


# BOLETÍN SEMANAL PRECIOS MAYORISTAS

**DANE**  
INFORMACIÓN PARA TODOS



## COMPORTAMIENTO DE LOS PRECIOS

### Bajaron las cotizaciones de las frutas

El Departamento Administrativo Nacional de Estadística (DANE), por medio del Sistema de Información de Precios y Abastecimiento del Sector Agropecuario (Sipsa) comunicó que durante la semana del 18 al 24 de julio de 2020 se redujeron las cotizaciones de las frutas y los tubérculos, pero subieron las de las verduras.

Disminuyeron las cotizaciones de las frutas frescas, debido al comportamiento de la mora de Castilla, el tomate de árbol, la granadilla, el banano criollo, la mandarina arrayana, la piña gold, la curuba, el maracuyá, la piña perolera, el aguacate papelillo y la fresa. Durante la semana se registró una reducción en las cotizaciones de la mora de Castilla ya que se incrementó la oferta oriunda de Caldas, Antioquia

y Cundinamarca y se observó una reducción de la demanda.

En el grupo de los tubérculos, se destacó la caída de los precios de las papas capira, única, parda pastusa, suprema, superior y criolla limpia y el plátano hartón verde. En el caso de la papa capira, aumentó la oferta desde Nariño, Antioquia y Cundinamarca, lo que ocasionó la reducción en las cotizaciones.

En cambio, subieron los precios de las verduras por el comportamiento de la remolacha, la habichuela, el tomate chonto, el apio, la lechuga Batavia y la cebolla cabezona blanca. En el caso de la remolacha se redujo la oferta procedente desde Nariño, Cundinamarca, Boyacá y Antioquia y en el de la habichuela, el aumento de las lluvias afectó la calidad del producto procedente de Santander, Norte de Santander y Valle del Cauca.

### CONTENIDO

Comportamiento de los precios .....	1
Informe de contexto .....	2
Indicador de abastecimiento .....	5
Lo que más sube y lo que más baja .....	8
Verduras y hortalizas .....	9
Frutas frescas .....	21
Tubérculos, raíces y plátanos .....	36
Granos, cárnicos y procesados .....	42



El futuro  
es de todos

Gobierno  
de Colombia

**SIPSA** Sistema de Información de Precios y  
Abastecimiento del Sector Agropecuario

## INFORME DE CONTEXTO

### Entre la butifarra, la sopa de guandul y el mote de queso

En estas épocas de cuarentena se empieza a configurar de manera nostálgica la memoria de las costumbres y fiestas ancestrales de la Costa Caribe.

David Pinzón, un docente barranquillero que tenía la costumbre de repartir en algunas reuniones de trabajo con los compañeros, un embutido de sabor condimentado y algo picante, como un gesto de afecto y como una forma de dar a conocer alimentos de su tierra, respondió cuando le preguntaron si él las hacía en casa: “no brother, esa vaina es difícil de hacer, la butifarra es todo un arte para preparar”.

Según David, antes de la cuarentena en la Costa solía pasar un “personaje” que iba con un cuchillo pegándole a un balde y dentro de este llevaba un rosario de butifarras, las cuales cortaba dependiendo de la cantidad de porciones que le solicitaban sus compradores.

La butifarra es un embutido y se utiliza como pasaboca sobre todo en Soledad y Barranquilla (Atlántico). Se come con pimienta, limón y se acompaña con bollo de yuca, asegura Pinzón.

La butifarra soledaña es la más representativa y reconocida en toda la Costa. Se prepara con jarrete de cerdo y panceta o tocineta. Se embute en tiras de tripa, de res o de cerdo, y se aliña con pimienta, picante, ajo y sal. El jarrete es la parte de la pata de la res que va desde la pantorrilla hasta la corva del animal.



Fuente: <https://www.colombia.com/>

Es tan importante este pasaboca de forma casi redonda y pequeña en las costumbres de la Costa Caribe que fue nombrado patrimonio cultural e inmaterial de Colombia. En Soledad (Atlántico) todos los 13 de junio se celebra el Festival de la Butifarra. Allí premian a la butifarra más sabrosa, el mejor disfraz de butifarra y hasta a la persona que sea capaz de comer más butifarras, según una web especializada en este tipo de platos.

La butifarra también existe en otros países latinoamericanos, como México, El Salvador, Chile, Argentina y Uruguay. Sin embargo, su origen es español. La más parecida a la colombiana es la butifarra de Cataluña o butifarra blanca. También hay una variedad de color oscura porque se prepara con sangre, como la morcilla. Hay butifarras de huevo y hasta butifarras dulces. En el sur de México, en Chiapas la butifarra se prepara con nuez moscada, semillas de cilantro, pimienta y orégano y le agregan un poco de brandy o vinagre, para terminar de condimentarla.

En España se preparan dos tipos de butifarra: la fresca y la cocida. La butifarra fresca es de color rojo y se prepara con carne de cerdo de la parte del lomo de la res y se condimenta con pimienta y tocino. La cocida es muy parecida a la colombiana, pero en España la preparan con otras variedades de ingredientes como el huevo, dulce o la que se hace con sangre y es de color negra y también se preparan con hígado o lengua.

El personaje, como dice David va pasando por las calles y con su balde va ofreciendo su butifarra con bollo de yuca. Este último además se come con otro plato muy conocido sobre todo en el carnaval de Barranquilla: la sopa de guandules. Una especie

de sancocho con carne salada. El guandul también conocido como frijol de palo proviene de África, es muy resistente a las sequías y se consume verde o seco. Los botánicos la describen como una leguminosa arbustiva.

## La sopa de guandul

Entre los vecinos, cuenta David, se solía compartir un plato de este sancocho que preferiblemente se prepara con guandules verdes.

La sopa de guandul es el plato representativo de los carnavales de Barranquilla y se prepara con ñame, yuca y plátano maduro que le da su característico sabor dulce, verduras, como la cebolla, el ají dulce, el ajo, el cebollín criollo y el cilantro, y condimentos, como la pimienta, el comino y la sal. Se sirve con arroz blanco o de coco, guarapo de panela o jugo natural. "Aquí es muy típico que el vecino le mande a uno una sopa de guandules que se sirve con carne salada", comenta David.

En el departamento de Córdoba, se conoce el mote de guandul que se prepara sin carne salada, con berenjena y sin yuca. Otras preparaciones se les agrega cerdo fresco o salado. En Sucre por otro lado esta sopa no lleva plátano maduro ni carne salada.



Fuente: <https://www.colombia.com/>

Según el barranquillero de la butifarra, la cuarentena "les cuesta" porque, toda la gente, por el calor, está afuera, está hablando con el vecino "aquí somos super comunicativos", la gente comparte la música y en los barrios más populares siempre hay unos equipos grandísimos que se llaman picó.

Según David, otro plato que se comparte en las fiestas y charlas es el mote de queso,

## El mote de queso



Fuente: <https://www.colombia.com/>

Los ingredientes más importantes de este plato son el ñame y el queso costeño cortado en cuadritos. Esta sopa es oriunda de Córdoba y Sucre, lo que David llama: "de por allá de la Sabana". Se prepara con dos tipos de ñame: el criollo y el espino, en una olla con agua y sal. El ñame espino es el que le da el espesor al agua y se mezcla al final con suero, ajo y cebolla.

La forma de preparar y combinar los sabores es netamente costeña. Sin embargo, el ñame es de origen africano y el ajo es asiático. Según la historia en el pasado este plato se le conocía como mote de candela y sirvió de alimento para el ejército que dirigía el general Rafael Uribe Uribe, en la Guerra de los Mil Días, cuando tuvo que refugiarse en las fincas de Corozal (Sucre). Con el tiempo y las migraciones

el plato evolucionó y se transformó en lo que hoy es el mote de queso.

Carolina una barranquillera de 22 años recuerda a su abuela preparando el mote de queso con guineos verdes, en lugar del ñame. Machaca los guineos, para luego desatarlos en agua y cocinarlos y al final se le coloca los cuadros grandes de queso costeño. Agrega que además el momento de compartir todos estos platos casi siempre se da en Semana Santa.

## Arroz de lisa

Otro plato que Carolina recuerda de su abuela es el arroz de lisa. Se prepara además del arroz, con lisa, un pez de mar que desova en la desembocadura de los ríos como el Magdalena. Se prepara con ají dulce, pimentón y algunos condimentos, como comino, sal y pimienta, y se sirve en hojas de bijao. Se acompaña



Fuente: <https://www.deliciosi.com/>

con bollo de yuca o huevo cocido, suero atollabuey y yuca.

Es muy común comer este plato en los andenes o como se dice popularmente, en las "terrazas" o el frente de casa que da a la calle. Se acompaña también con queso costeño dependiendo de lo que traiga el vendedor que lo transporta en una olla grande.



# INDICADOR DE ABASTECIMIENTO DE ALIMENTOS

## Menor oferta de procesados

El abastecimiento en los mercados mayoristas donde el SIPSA tomó información para las semanas del 9 al 15 de julio y del 16 al 22 de julio disminuyó 5,57%.

Así, los tubérculos, raíces y plátanos reujeron su acopio en 8,24%, la categoría de otros grupos en la que se encuentran las carnes, los procesados, los granos, los cereales, los lácteos, los huevos y los pescados cayeron en un 8,19%, las frutas en un 4,41% y las verduras y hortalizas un 1,82%.

Entre los mercados mayoristas que registraron un descenso en su oferta de alimentos se encuentran El Potrerillo, en Pasto, que reportó una caída del 32,48% en el acopio debido a los tubérculos, raíces y plátanos que redujeron sus inventarios en un 39,81%, ante un menor ingreso de papas capira, única y criolla, plátano hartón verde y yuca. En el Nuevo Mercado de Sincelejo, el abastecimiento disminuyó un 23,14% por la categoría otros grupos que cayó un 53,79% por alimentos como el arroz, las harinas, maíz blanco, sal yodada y azúcar.

En el caso de Mercasa de Pereira, el aprovisionamiento de alimentos descendió en un 21,23%, por las frutas que disminuyeron su abastecimiento en un 26,67% en especial de naranja Valencia y/o Sweet, aguacate papelillo, piña Gold, mandarina Oneco, limón Tahití y Tangelo. En los mercados de Valledupar, el abastecimiento decreció un 13,47% por el grupo de



Fuente: DANE

los tubérculos, raíces y plátanos, que registró un menor suministro del orden del 32,72%, lo que obedeció a la menor entrada de papas única y criolla, yuca y plátano hartón verde.

En cuanto al mercado de Armenia, el descenso fue del 18,52% como consecuencia de una reducción en la oferta de la categoría de otros grupos del 26,46% por productos como el arroz, la carne de res y cerdo, el café, los huevos y la panela. Frente al mercado de Manizales, su acopio disminuyó en un 15,32%, por los tubérculos, raíces y plátanos que reportaron un descenso del 24,53% ante el bajo ingreso de plátano hartón verde, papas suprema, parda pastusa, criolla, capira, única y rubí.

En el Complejo de Servicios del Sur de Tunja disminuyó el abastecimiento en un 13,47%, debido al menor aprovisionamiento de tubérculos, raíces y plátanos en 35,57% por alimentos como las papas superior, rubí y Betina. Finalmente, en Surabastos, Neiva, el acopio de alimentos cayó 12,46%, debido al menor acopio de la categoría de otros grupos del 33,14% en especial de harinas, maíz amarillo, arroz y arveja seca importada.

Así, la participación para la semana comprendida del 16 al 22 de julio fue la siguiente: los tubérculos, raíces y plátanos concentraron el 29,15%, las verduras y hortalizas representaron el 27,84%, las frutas frescas participaron con el 24,88% y los otros grupos el 18,13%.

**Cuadro 1.** Evolución del abastecimiento por ciudad 2020 (9 al 22 de julio)

Total mercados			
Grupo	9 al 15 de julio	16 al 22 de julio	Variación (%)
Frutas	30.764	29.409	-4,41%
Tubérculos, raíces y plátanos	37.560	34.463	-8,24%
Verduras y hortalizas	33.523	32.911	-1,82%
Otros grupos	23.341	21.430	-8,19%
<b>Total general</b>	<b>125.187</b>	<b>118.212</b>	<b>-5,57%</b>

Armenia, Mercar			
Grupo	9 al 15 de julio	16 al 22 de julio	Variación (%)
Frutas	657	550	-16,29%
Tubérculos, raíces y plátanos	936	781	-16,51%
Verduras y hortalizas	685	557	-18,64%
Otros grupos	413	304	-26,46%
<b>Total</b>	<b>2.690</b>	<b>2.192</b>	<b>-18,52%</b>

Barranquilla, Barranquillita y Granabastos			
Grupo	9 al 15 de julio	16 al 22 de julio	Variación (%)
Frutas	1.601	1.538	-3,94%
Tubérculos, raíces y plátanos	1.952	1.572	-19,44%
Verduras y hortalizas	1.308	922	-29,51%
Otros grupos	3.232	3.143	-2,76%
<b>Total</b>	<b>8.093</b>	<b>7.175</b>	<b>-11,34%</b>

Bogotá, D. C., Corabastos, Paloquemao, Plaza Las Flores y Plaza Samper Mendoza			
Grupo	9 al 15 de julio	16 al 22 de julio	Variación (%)
Frutas	11.806	11.098	-6,00%
Tubérculos, raíces y plátanos	11.181	10.383	-7,14%
Verduras y hortalizas	13.849	13.615	-1,69%
Otros grupos	4.154	4.552	9,58%
<b>Total</b>	<b>40.990</b>	<b>39.648</b>	<b>-3,27%</b>

Bucaramanga, Centroabastos			
Grupo	9 al 15 de julio	16 al 22 de julio	Variación (%)
Frutas	3.429	3.463	0,98%
Tubérculos, raíces y plátanos	2.822	2.638	-6,53%
Verduras y hortalizas	3.500	3.639	3,97%
Otros grupos	756	674	-10,89%
<b>Total</b>	<b>10.508</b>	<b>10.414</b>	<b>-0,89%</b>

Cali, Cavasa y Santa Helena			
Grupo	9 al 15 de julio	16 al 22 de julio	Variación (%)
Frutas	2.241	2.222	-0,82%
Tubérculos, raíces y plátanos	3.626	3.478	-4,07%
Verduras y hortalizas	2.787	2.834	1,67%
Otros grupos	3.224	2.833	-12,15%
<b>Total</b>	<b>11.878</b>	<b>11.367</b>	<b>-4,30%</b>

Cartagena, Bazurto			
Grupo	9 al 15 de julio	16 al 22 de julio	Variación (%)
Frutas	582	656	12,67%
Tubérculos, raíces y plátanos	1.876	1.868	-0,43%
Verduras y hortalizas	690	729	5,66%
Otros grupos	647	530	-18,03%
<b>Total</b>	<b>3.795</b>	<b>3.783</b>	<b>-0,32%</b>

Cúcuta, Cenabastos y La Nueva Sexta			
Grupo	9 al 15 de julio	16 al 22 de julio	Variación (%)
Frutas	1.200	1.272	5,94%
Tubérculos, raíces y plátanos	2.249	2.323	3,32%
Verduras y hortalizas	1.387	1.353	-2,49%
Otros grupos	1.854	1.766	-4,72%
<b>Total</b>	<b>6.690</b>	<b>6.714</b>	<b>0,36%</b>

Ibagué, Plaza La 21			
Grupo	9 al 15 de julio	16 al 22 de julio	Variación (%)
Frutas	202	248	22,80%
Tubérculos, raíces y plátanos	499	462	-7,47%
Verduras y hortalizas	187	171	-8,75%
Otros grupos	102	70	-31,02%
<b>Total</b>	<b>990</b>	<b>951</b>	<b>-3,98%</b>

Ipiales, Centro de Acopio de Ipiales			
Grupo	9 al 15 de julio	16 al 22 de julio	Variación (%)
Frutas	30	70	133,33%
Tubérculos, raíces y plátanos	674	558	-17,23%
Verduras y hortalizas	526	518	-1,43%
<b>Total</b>	<b>1.230</b>	<b>1.146</b>	<b>-6,80%</b>

Manizales, Centro Galerías			
Grupo	9 al 15 de julio	16 al 22 de julio	Variación (%)
Frutas	436	334	-23,24%
Tubérculos, raíces y plátanos	516	389	-24,53%
Verduras y hortalizas	357	353	-1,20%
Otros grupos	208	208	-0,13%
<b>Total</b>	<b>1.516</b>	<b>1.284</b>	<b>-15,32%</b>

Medellín, Central Mayorista de Antioquia y Plaza Minorista José María Villa			
Grupo	9 al 15 de julio	16 al 22 de julio	Variación (%)
Frutas	5.039	4.620	-8,32%
Tubérculos, raíces y plátanos	4.112	4.194	1,99%
Verduras y hortalizas	3.916	4.157	6,17%
Otros grupos	5.838	4.971	-14,84%
<b>Total</b>	<b>18.904</b>	<b>17.942</b>	<b>-5,09%</b>

**Cuadro 1.** Evolución del abastecimiento por ciudad (conclusión)  
2020 (9 al 22 de julio)**Montería, Mercado del Sur**

Grupo	9 al 15 de julio	16 al 22 de julio	Variación (%)
Frutas	110	106	-2,99%
Tubérculos, raíces y plátanos	386	535	38,63%
Verduras y hortalizas	234	237	1,60%
Otros grupos	22	70	226,89%
<b>Total</b>	<b>751</b>	<b>949</b>	<b>26,42%</b>

**Santa Marta (Magdalena)**

Grupo	9 al 15 de julio	16 al 22 de julio	Variación (%)
Frutas	108	121	12,05%
Tubérculos, raíces y plátanos	331	358	8,24%
Verduras y hortalizas	217	206	-4,91%
Otros grupos	38	42	9,42%
<b>Total</b>	<b>694</b>	<b>727</b>	<b>4,79%</b>

**Neiva, Surabastos**

Grupo	9 al 15 de julio	16 al 22 de julio	Variación (%)
Frutas	411	434	5,68%
Tubérculos, raíces y plátanos	759	655	-13,69%
Verduras y hortalizas	672	601	-10,57%
Otros grupos	376	252	-33,14%
<b>Total</b>	<b>2.219</b>	<b>1.942</b>	<b>-12,46%</b>

**Sincelejo, Nuevo Mercado**

Grupo	9 al 15 de julio	16 al 22 de julio	Variación (%)
Frutas	141	111	-21,60%
Tubérculos, raíces y plátanos	394	340	-13,56%
Verduras y hortalizas	316	345	9,32%
Otros grupos	465	215	-53,79%
<b>Total</b>	<b>1.315</b>	<b>1.011</b>	<b>-23,14%</b>

**Pasto, El Potrerillo**

Grupo	9 al 15 de julio	16 al 22 de julio	Variación (%)
Frutas	412	283	-31,29%
Tubérculos, raíces y plátanos	1.596	960	-39,86%
Verduras y hortalizas	706	583	-17,46%
Otros grupos	7	12	64,90%
<b>Total</b>	<b>2.721</b>	<b>1.837</b>	<b>-32,48%</b>

**Tunja, Complejo de Servicios del Sur**

Grupo	9 al 15 de julio	16 al 22 de julio	Variación (%)
Frutas	635	670	5,41%
Tubérculos, raíces y plátanos	1.023	659	-35,57%
Verduras y hortalizas	797	798	0,08%
Otros grupos	6	3	-48,98%
<b>Total</b>	<b>2.461</b>	<b>2.129</b>	<b>-13,47%</b>

**Pereira, Mercasa**

Grupo	9 al 15 de julio	16 al 22 de julio	Variación (%)
Frutas	821	602	-26,67%
Tubérculos, raíces y plátanos	436	331	-24,09%
Verduras y hortalizas	425	342	-19,53%
Otros grupos	1.199	994	-17,08%
<b>Total</b>	<b>2.881</b>	<b>2.269</b>	<b>-21,23%</b>

**Valledupar, Mercabastos y Mercado Nuevo**

Grupo	9 al 15 de julio	16 al 22 de julio	Variación (%)
Frutas	316	301	-4,79%
Tubérculos, raíces y plátanos	500	336	-32,72%
Verduras y hortalizas	255	226	-11,35%
Otros grupos	255	200	-21,50%
<b>Total</b>	<b>1.325</b>	<b>1.063</b>	<b>-19,79%</b>

**Popayán, Plaza de Mercado del Barrio Bolívar**

Grupo	9 al 15 de julio	16 al 22 de julio	Variación (%)
Frutas	106	126	19,50%
Tubérculos, raíces y plátanos	894	891	-0,44%
Verduras y hortalizas	120	101	-15,88%
Otros grupos	361	371	2,97%
<b>Total</b>	<b>1.481</b>	<b>1.489</b>	<b>0,56%</b>

**Villavicencio, Central de Abastos de Villavicencio**

Grupo	9 al 15 de julio	16 al 22 de julio	Variación (%)
Frutas	481	584	21,34%
Tubérculos, raíces y plátanos	799	751	-6,08%
Verduras y hortalizas	588	623	5,88%
Otros grupos	185	220	19,01%
<b>Total</b>	<b>2.054</b>	<b>2.178</b>	<b>6,04%</b>

Ciudades	Lo que más sube	Lo que más baja
<b>Bogotá D. C.</b>	Acelga, apio, brócoli, calabacín, cebollas cabeza blanca y junca Aquitania, lechuga crespita verde, remolacha, espinaca, repollo morado, rábano rojo, tomate chonto, feijoa, mango Tommy, melón Cantalup, papaya Maradol, uchuva con cáscara, avena molida, harina de trigo, lenteja importada, pollo entero fresco sin vísceras y calamar blanco entero.	Ahuyamín (Sakata), ajo, coliflor, arveja verde en vaina, calabaza, habichuela, pepino de rellenar, repollo verde, zanahoria, cebolla puerro, ciruela roja, granadilla, limón común, mora de Castilla, patilla baby, patilla, uva Isabela, papa sabanera, plátanos hartón maduro y verde y panela cuadrada morena.
<b>Medellín</b>	Ahuyama, berenjena, cebolla junca, chócolo mazorca, coles, coliflor, habichuela, lechuga crespita verde, remolacha, tomate chonto regional, guanábana, fresa, mangos común y Tommy, uchuva con cáscara, mandarina Oneco, plátanos dominico verde y comino, lomitos de atún en lata, panelas cuadrada blanca y redonda morena y carne de cerdo, espinazo.	Ají topito dulce, ajo importado, apio, arveja verde en vaina, calabacín, pimentón, zanahoria larga vida, repollo morado, aguacate papelillo, ciruela roja, curuba, granadilla, guayaba pera valluna, lulo, melón Cantalup, patilla baby, piña gold, zapote, plátano hartón maduro y frijón cargamanto rojo.
<b>Bucaramanga</b>	Calabacín, cebollas cabeza blanca y junca, apio, frijón verde en vaina, habichuela, lechuga crespita verde, pepino cohombro, pimentón, remolacha, tomates riñón y Riogrande, rábano rojo, aguacate papelillo, guanábana, banano criollo, limón común, papaya melona, pitahaya, breva, café molido y galletas dulces redondas con crema.	Ajo importado, arveja verde en vaina, cebolla cabeza roja importada, chócolo mazorca, pimentón verde, repollo blanco, zanahoria, ciruela roja, curuba, fresa, granadilla, guayaba pera, maracuyá, mora de Castilla, patilla, piña perolera, uva Isabela, papas parda pastusa, R-12 negra y única, plátano hartón verde y bagre rayado entero fresco.
<b>Cúcuta</b>	Ajo, cebollas junca Berlín y puerro, habichuela, remolacha regional, lechuga crespita verde, repollo morado, tomates chonto y Riogrande, mora de Castilla, naranja común, papaya Maradol, kiwi, pitahaya, papa única, yuca criolla, arracacha amarilla y carnes de cerdo, brazo, lomo y pernil con hueso.	Zanahoria, calabaza, chócolo mazorca, coliflor, brócoli, banano criollo, aguacate común, ciruela roja, curuba, guayaba pera, limón común, mango Tommy, manzana roja importada, piñas gold y perolera, papa criolla limpia, carnes de res, chatas, falda y lomo fino, bagre rayado entero fresco y tilapia roja entera fresca.
<b>Cali</b>	Apio, arveja verde en vaina pastusa, brócoli, cebollas junca Aquitania y Tenerife, habichuela, remolacha bogotana, lechuga Batavia, coliflor, mangos común y Tommy, mora de Castilla, manzana verde importada, pera importada, naranja Sweet, uvas red globe nacional e importada, papaya Maradol, papa criolla limpia, pierna pernil con rabadilla y piernas de pollo.	Ajo importado, pepino cohombro, frijón verde cargamanto, guayaba pera, kiwi, mandarinas Arrayana y Oneco, limón común, melón Cantalup, patilla, uva Isabela, granadilla, papas capira, única y suprema, lenteja importada, quesos Caquetá y costeño, carnes de res, pecho, punta de anca y sobrebarriga y trucha en corte mariposa.
<b>Barranquilla</b>	Berenjena, cebollín chino, coles, chócolo mazorca, habichuela, remolacha, tomates chonto y Riogrande bumangués, banano criollo, guayaba común, limón común Ciénaga, mangos de azúcar y Tommy, papa criolla sucia, alas de pollo con costillar, pechuga de pollo, pierna pernil con rabadilla y pollo entero congelado sin vísceras.	Ají topito dulce, ajo importado, cebollas cabeza roja peruana y junca Berlín, lulo, maracuyá santandereano y mandarina común.
<b>Pereira</b>	Apio, arveja verde en vaina, cebolla junca, frijón verde en vaina, habichuela, remolacha, repollo blanco bogotano, limones común y mandarino, mangos común, manzano, Tommy y Yulima, Tangelo, uva red globe nacional y papa criolla limpia.	Ajo importado, brócoli, cebolla cabeza blanca, zanahoria bogotana, lechuga Batavia, pepino cohombro, granadilla, kiwi, limón Tahití, mandarina Oneco, maracuyá, naranjas Sweet y Valencia, mora de Castilla, melón Cantalup, arracacha blanca, papas capira, nevada, parda pastusa, rubí y única.
<b>Cartagena</b>	Ají topito dulce, cebolla junca Berlín, chócolo mazorca, repollo blanco, tomates Riogrande bumangués y chonto, limones común y Tahití, ñame espino, sardinas en lata, frijón Zaragoza y bocachico importado congelado.	Ajo importado, apio, cebolla cabeza roja peruana, lechuga Batavia, habichuela, zanahoria bogotana, guayaba pera, lulo, maracuyá valluno, mora de Castilla, patilla, tomate de árbol, papa única, plátano hartón verde, arveja verde seca, frijón cabeza negra y lenteja importada y queso costeño.



## VERDURAS Y HORTALIZAS

### Baja la recolección de remolacha

A lo largo de la presente semana se incrementaron los precios de la remolacha en veintisiete de los veintiocho mercados donde se negoció. Los comerciantes afirmaron que esta situación obedeció al menor volumen de carga que ingresó de Antioquia, Nariño, Boyacá y Cundinamarca. En Armenia y Manizales, por ejemplo, el kilo se comercializó a \$1.787 y a \$2.545, respectivamente, 18,99%, en promedio más.

De la misma forma, subieron las cotizaciones mayoristas de la habichuela, el tomate chonto, el apio, la cebolla cabezona blanca y la lechuga Batavia. En el caso de la habichuela, el alza del precio ocurrió debido a la finalización de las cosechas en Ábrego, Villa del Rosario, Gramalote Cáchira (Norte de Santander), El Santuario, Marinilla, El Carmen de Viboral (Antioquia), Calima, Pradera, El Cerrito (Valle del Cauca), Sáchica, Sutamarchán, Guateque (Boyacá), San Gil, Socorro, Piedecuesta (Santander), Chinchiná, Neira (Caldas), Algeciras, Garzón (Huila), Santa Rosa de Cabal (Risaralda) y Fusagasugá (Cundinamarca). Esta situación se registró en treinta y tres de los cuarenta y dos mercados donde se encontró esta semana. En Cúcuta, por ejemplo, el kilo se ofreció a \$1.254, 36,45%, más que la semana inmediatamente anterior.

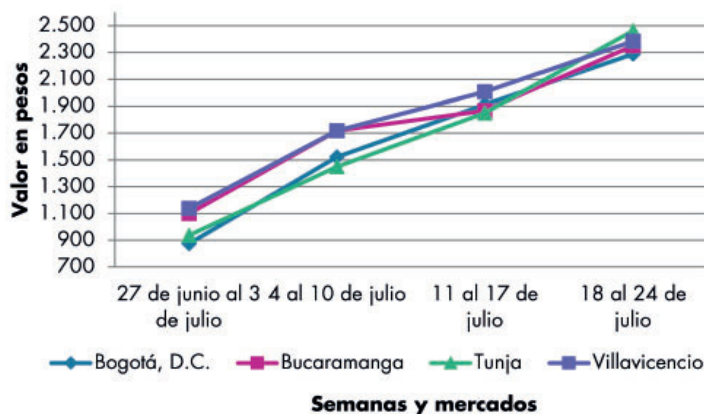
También aumentaron los precios del tomate chonto en veintiún de los treinta mercados donde se distribuyó esta semana, en razón a la menor oferta del producto originario de Antioquia, Norte de Santander, Cundinamarca, Boyacá, Santander, Tolima, Quindío, Valle del Cauca, Caldas y Huila. En Ibagué, por ejemplo, el kilo se vendió a \$1.420, 3,65%, más.

Así mismo, el precio del apio registró un alza en veintitrés de los treinta y tres mercados donde se comercializó. El incremento fue provocado por la baja recolección en Marinilla, El Santuario, El Carmen de Viboral, (Antioquia), Facatativá, Cajicá, Mosquera, Cota, Funza (Cundinamarca), Mutiscua (Norte de Santander), Santa Rosa de Viterbo (Boyacá) e Ipiales (Nariño). En Manizales y Villavicencio, por ejemplo, el kilo se ofreció a \$1.547 y a \$1.467, lo que representó un 24,70%, en promedio al alza frente a la semana anterior.

En contraste, bajaron los precios del pimentón, el ajo, el frijol verde cargamanto, la ahuyama, la zanahoria y el chócolo mazorca. En relación al pimentón, por ejemplo, el descenso se dio en veinticinco de los cuarenta y cuatro mercados donde se negoció. Lo anterior fue motivado por la salida de cosechas en Antioquia, Cundinamarca, Santander, Boyacá, Valle del Cauca, Norte de Santander y Nariño. En Medellín, por ejemplo, la caída superó el 12,00%, ofreciéndose el kilo a \$1.700.

Por último, las cotizaciones del ajo descendieron en once de los dieciséis mercados donde se encontró esta semana, pues hubo mayor disponibilidad de la verdura desde las zonas de cultivo establecidas en La Sabana de Bogotá, Medellín (Antioquia), Cerrito (Santander), Córdoba, Potosí y Puerres (Nariño). En Bogotá y Pereira, por ejemplo, el kilo se vendió a \$10.281 y a \$7.407, 10,41%, en promedio, menos que la semana anterior.

**Gráfico 1.** Comportamiento de los precios de la remolacha 2020 (27 de junio al 24 de julio)



Fuente: DANE, Sipsa.

**Cuadro 2.** Mercados mayoristas. Precios de venta de verduras y hortalizas 2020 (18 al 24 de julio)

Productos y mercados	Pesos por kilogramo				Tendencia	Productos y mercados	Pesos por kilogramo				Tendencia
	Mínimo	Máximo	Medio				Mínimo	Máximo	Medio		
<b>Acelga</b>						<b>Ahuayamín (Sakata)</b>					
Armenia, Mercar	1.067	1.200	1.133	=		Arauca (Arauca)	880	1.000	957	n.d.	
Barranquilla, Barranquillita	4.000	4.600	4.367	-		Bogotá, D.C., Corabastos	500	760	615	-	
Bogotá, D.C., Corabastos	300	700	477	+		Bucaramanga, Centroabastos	520	560	541	-	
Bucaramanga, Centroabastos	1.100	1.300	1.200	+		Duitama (Boyacá)	800	900	865	+	
Chiquinquirá (Boyacá)	1.200	1.300	1.217	+		Florencia (Caquetá)	1.120	1.200	1.160	-	
Duitama (Boyacá)	1.000	1.000	1.000	=		Ibagué, Plaza La 21	1.300	1.400	1.367	+	
Ibagué, Plaza La 21	800	800	800	-		Neiva, Surabastos	800	960	853	-	
Ipiales (Nariño), Ipiales somos todos	1.000	1.500	1.411	-		Pamplona (Norte de Santander)	1.000	1.000	1.000	=	
Medellín, Central Mayorista de Antioquia	1.500	1.800	1.610	-		San Gil (Santander)	600	800	717	-	
Neiva, Surabastos	1.000	1.250	1.125	=		Sogamoso (Boyacá)	700	800	745	+	
Pamplona (Norte de Santander)	1.500	1.500	1.500	-		Villavicencio, CAV	900	1.200	1.000	-	
Pasto, El Potrerillo	1.500	2.000	1.750	-		Yopal (Casanare)	960	1.000	980	=	
Pereira, Mercasa	1.500	2.000	1.744	+		<b>Aji topito dulce</b>					
Sogamoso (Boyacá)	1.000	1.000	1.000	=		Barranquilla, Barranquillita	3.250	4.250	3.625	-	
Tunja, Complejo de Servicios del Sur	1.200	1.300	1.242	-		Cartagena, Bazurto	1.500	2.250	1.917	++	
Ubaté (Cundinamarca)	800	1.000	900	=		Medellín, Central Mayorista de Antioquia	1.500	2.000	1.723	-	
Villavicencio, CAV	1.000	1.200	1.100	+		Montería, Mercado del Sur	1.250	2.500	1.875	+++	
<b>Ahuayama</b>						Sincelejo, Nuevo Mercado	1.375	2.500	2.080	+++	
Armenia, Mercar	700	800	733	=		<b>Ajo</b>					
Barranquilla, Barranquillita	1.000	1.343	1.220	-		Bogotá, D.C., Corabastos	8.600	12.000	10.281	-	
Barranquilla, Granabastos	957	1.243	1.139	-		Chiquinquirá (Boyacá)	4.800	5.000	4.900	-	
Bogotá, D.C., Corabastos	1.000	1.200	1.031	-		Cúcuta, Cenabastos	4.000	5.000	4.625	++	
Bucaramanga, Centroabastos	600	800	725	-		Duitama (Boyacá)	4.400	5.000	4.800	+	
Buenaventura (Valle del Cauca)	1.000	1.100	1.050	-		Ipiales (Nariño), Ipiales somos todos	6.000	7.000	6.417	+	
Cali, Cavasa	800	900	864	-		Manizales, Centro Galerías	7.500	8.750	7.917	=	
Cali, Santa Helena	700	800	783	=		Medellín, Central Mayorista de Antioquia	10.000	14.000	11.313	-	
Cartagena, Bazurto	1.400	1.400	1.400	=		Pamplona (Norte de Santander)	3.500	4.500	3.889	-	
Cartago (Valle del Cauca)	800	1.000	900	+		Pasto, El Potrerillo	6.000	8.000	7.250	+	
Cúcuta, Cenabastos	900	900	900	=		Pereira, La 41	6.667	7.778	6.852	-	
Duitama (Boyacá)	656	719	695	-		Pereira, Mercasa	6.667	8.000	7.407	-	
Ibagué, Plaza La 21	700	900	771	-		San Gil (Santander)	5.200	5.500	5.300	+	
Manizales, Centro Galerías	1.000	1.100	1.050	=		Sogamoso (Boyacá)	4.400	4.600	4.425	-	
Medellín, Central Mayorista de Antioquia	600	700	690	+		Tunja, Complejo de Servicios del Sur	4.000	4.500	4.333	-	
Medellín, Plaza Minorista "José María Villa"	700	700	700	=		Túquerres (Nariño)	6.500	7.000	6.917	-	
Palmira (Valle del Cauca)	800	900	850	-		Villavicencio, CAV	4.000	6.000	5.146	-	
Pamplona (Norte de Santander)	1.000	1.000	1.000	=		<b>Ajo importado</b>					
Pereira, La 41	800	1.000	900	-		Arauca (Arauca)	6.000	6.700	6.317	-	
Pereira, Mercasa	800	1.200	944	-		Armenia, Mercar	6.000	8.500	7.333	-	
Popayán, Plaza de mercado del barrio Bolívar	800	840	805	+		Barranquilla, Barranquillita	4.000	5.200	4.583	-	
Rionegro (Antioquia)	700	1.000	825	+		Barranquilla, Granabastos	4.200	4.700	4.389	-	
San Gil (Santander)	800	900	867	-		Bogotá, D.C., Corabastos	5.000	7.000	6.087	-	
Sincelejo, Nuevo Mercado	1.000	1.000	1.000	-		Bucaramanga, Centroabastos	5.000	6.000	5.328	-	
Socorro (Santander)	800	900	867	-		Buenaventura (Valle del Cauca)	6.000	6.000	6.000	-	
Sogamoso (Boyacá)	850	900	879	+		Cali, Cavasa	4.300	5.000	4.729	-	
Tuluá (Valle del Cauca)	900	1.000	933	=		Cali, Santa Helena	5.500	6.000	5.917	-	
Tunja, Complejo de Servicios del Sur	625	688	659	-		Cartagena, Bazurto	4.400	4.500	4.483	-	
Valledupar, Mercabastos	800	1.000	921	-		Cartago (Valle del Cauca)	6.000	7.000	6.583	-	
Valledupar, Mercado Nuevo	800	1.000	875	-		Cúcuta, Cenabastos	7.500	10.000	9.250	-	
Yopal (Casanare)	700	700	700	=							

# BOLETÍN SEMANAL PRECIOS MAYORISTAS

**Cuadro 2.** Mercados mayoristas. Precios de venta de verduras y hortalizas (continuación)  
2020 (18 al 24 de julio)

Productos y mercados	Pesos por kilogramo				Tendencia	Productos y mercados	Pesos por kilogramo				Tendencia
	Mínimo	Máximo	Medio				Mínimo	Máximo	Medio		
<b>Ajo importado (continuación)</b>						<b>Arveja verde en vaina</b>					
Ibagué, Plaza La 21	4.500	6.000	5.304	-		Arauca (Arauca)	3.261	3.478	3.406	-	
Ipiales (Nariño), Ipiales somos todos	6.000	6.500	6.278	-		Armenia, Mercar	2.800	3.200	3.000	-	
Manizales, Centro Galerías	6.000	7.000	6.417	-		Barranquilla, Barranquillita	6.000	6.500	6.267	=	
Medellín, Central Mayorista de Antioquia	5.000	5.500	5.125	-		Barranquilla, Granabastos	5.400	5.600	5.538	=	
Montería, Mercado del Sur	4.000	4.700	4.350	-		Bogotá, D.C., Corabastos	2.800	4.400	3.486	-	
Neiva, Surabastos	4.800	6.000	5.275	-		Bucaramanga, Centroabastos	2.000	2.600	2.306	-	
Palmira (Valle del Cauca)	5.500	6.300	5.975	-		Cartago (Valle del Cauca)	4.000	4.400	4.133	=	
Pasto, El Potrerillo	5.000	7.000	6.042	-		Chiquinquirá (Boyacá)	2.400	3.000	2.700	-	
Pereira, La 41	6.000	7.000	6.200	-		Cúcuta, Cenabastos	2.000	3.000	2.567	-	
Pereira, Mercasa	5.000	5.600	5.189	-		Duitama (Boyacá)	2.500	2.600	2.575	-	
Popayán, Plaza de mercado del barrio Bolívar	5.000	5.500	5.438	-		El Carmen de Viboral (Antioquia)	1.400	1.600	1.500	+	
Sincelejo, Nuevo Mercado	4.300	5.000	4.617	-		El Santuario (Antioquia)	1.400	2.000	1.683	+	
Tuluá (Valle del Cauca)	6.000	7.500	6.833	-		Ibagué, Plaza La 21	2.600	3.360	2.897	+	
Valledupar, Mercabastos	4.300	5.000	4.567	-		Ipiales (Nariño), Ipiales somos todos	2.400	2.400	2.400	++	
						La Ceja (Antioquia)	1.500	2.000	1.711	-	
						Manizales, Centro Galerías	2.500	2.500	2.500	=	
<b>Apio</b>						Marinilla (Antioquia)	1.700	2.000	1.853	++	
Arauca (Arauca)	1.500	2.000	1.722	=		Medellín, Central Mayorista de Antioquia	1.500	2.200	1.694	-	
Armenia, Mercar	850	950	900	-		Medellín, Plaza Minorista "José María Villa"	1.600	2.200	1.835	-	
Barranquilla, Barranquillita	1.200	1.400	1.317	+		Neiva, Surabastos	2.400	2.880	2.727	-	
Barranquilla, Granabastos	1.300	1.400	1.375	-		Palmira (Valle del Cauca)	2.600	2.800	2.725	++	
Bogotá, D.C., Corabastos	800	1.500	1.031	+++		Pamplona (Norte de Santander)	1.600	2.500	2.247	-	
Bucaramanga, Centroabastos	600	750	688	++		Pereira, La 41	2.800	4.000	3.300	-	
Cali, Cavasa	1.059	1.471	1.317	+++		Pereira, Mercasa	3.200	3.600	3.320	+	
Cali, Santa Helena	941	1.118	1.029	++		Rionegro (Antioquia)	1.700	2.300	2.092	+	
Cartagena, Bazurto	1.200	1.200	1.200	-		San Gil (Santander)	2.240	2.400	2.347	-	
Cartago (Valle del Cauca)	1.280	1.440	1.400	+		San Vicente (Antioquia)	1.300	1.400	1.338	-	
Chiquinquirá (Boyacá)	700	800	750	++		Socorro (Santander)	2.800	2.960	2.853	-	
Cúcuta, Cenabastos	933	1.067	994	-		Sogamoso (Boyacá)	2.600	3.000	2.800	-	
Duitama (Boyacá)	750	750	750	+++		Sonsón (Antioquia)	1.667	2.100	1.906	-	
Ibagué, Plaza La 21	1.120	1.760	1.387	++		Tuluá (Valle del Cauca)	2.560	2.880	2.787	-	
Ipiales (Nariño), Ipiales somos todos	1.500	2.000	1.833	+		Tunja, Complejo de Servicios del Sur	2.000	3.400	2.767	-	
Manizales, Centro Galerías	1.280	1.600	1.547	++		Ubaté (Cundinamarca)	2.800	3.000	2.900	++	
Marinilla (Antioquia)	300	500	411	+		Villavicencio, CAV	2.600	3.400	3.050	+	
Medellín, Central Mayorista de Antioquia	500	700	575	-		Yopal (Casanare)	2.708	2.813	2.760	-	
Medellín, Plaza Minorista "José María Villa"	700	800	768	-							
Montería, Mercado del Sur	800	900	808	-		<b>Arveja verde en vaina pastusa</b>					
Neiva, Surabastos	800	1.400	1.067	++		Bogotá, D.C., Corabastos	2.600	3.200	2.885	-	
Palmira (Valle del Cauca)	1.667	1.833	1.778	+		Buenaventura (Valle del Cauca)	3.200	3.440	3.320	-	
Pamplona (Norte de Santander)	1.167	1.167	1.167	=		Cali, Cavasa	2.600	2.800	2.746	-	
Pereira, La 41	1.250	1.667	1.417	+		Cali, Santa Helena	2.800	3.000	2.833	+++	
Pereira, Mercasa	1.500	2.000	1.722	++		La Unión (Nariño)	2.000	2.400	2.133	=	
Rionegro (Antioquia)	700	1.000	842	+		Pasto, El Potrerillo	1.600	2.200	1.900	-	
Santa Marta (Magdalena)	1.333	1.333	1.333	=		Popayán, Plaza de mercado del barrio Bolívar	2.300	2.500	2.400	+	
Sincelejo, Nuevo Mercado	900	1.100	983	+							
Sogamoso (Boyacá)	750	1.100	900	++		<b>Berenjena</b>					
Tuluá (Valle del Cauca)	1.417	2.000	1.722	++		Barranquilla, Barranquillita	1.050	1.150	1.106	+	
Tunja, Complejo de Servicios del Sur	700	1.000	888	++		Bogotá, D.C., Corabastos	3.000	3.400	3.109	+	
Valledupar, Mercabastos	1.000	1.667	1.308	+		Manizales, Centro Galerías	2.000	2.500	2.250	=	
Villavicencio, CAV	1.200	1.600	1.467	+++							

**Cuadro 2.** Mercados mayoristas. Precios de venta de verduras y hortalizas (continuación)  
2020 (18 al 24 de julio)

Productos y mercados	Pesos por kilogramo				Tendencia	Productos y mercados	Pesos por kilogramo				Tendencia
	Mínimo	Máximo	Medio				Mínimo	Máximo	Medio		
<b>Berenjena (continuación)</b>						<b>Cebolla cabezona blanca (continuación)</b>					
Medellín, Central Mayorista de Antioquia	2.500	3.000	2.889		+	Bogotá, D.C., Corabastos	1.800	2.200	2.025		+
Montería, Mercado del Sur	875	1.000	944		+++	Bucaramanga, Centroabastos	1.800	2.200	2.031		++
Sincelejo, Nuevo Mercado	583	583	583		-	Cartagena, Bazurto	2.100	2.200	2.117		-
<b>Brócoli</b>						Cartago (Valle del Cauca)	1.979	2.604	2.309		+
Armenia, Mercar	1.800	2.400	2.067		-	Chiquinquirá (Boyacá)	1.600	2.000	1.792		++
Barranquilla, Barranquillita	5.800	6.000	5.867		=	Cúcuta, Cenabastos	1.900	2.400	2.135		+
Barranquilla, Granabastos	5.400	5.600	5.488		=	Duitama (Boyacá)	2.000	2.200	2.100		++
Bogotá, D.C., Corabastos	2.000	4.000	2.990		+	Florencia (Caquetá)	2.000	2.000	2.000		=
Bucaramanga, Centroabastos	3.500	4.000	3.781		=	Ibagué, Plaza La 21	1.800	2.240	2.007		+
Cali, Cavasa	2.700	3.000	2.894		+	Ipiales (Nariño), Ipiales somos todos	1.442	1.731	1.560		++
Cali, Santa Helena	2.400	2.600	2.550		++	Manizales, Centro Galerías	2.000	2.300	2.125		+
Chiquinquirá (Boyacá)	1.500	1.600	1.550		-	Medellín, Central Mayorista de Antioquia	2.065	2.500	2.279		-
Cúcuta, Cenabastos	3.500	4.000	3.792		-	Medellín, Plaza Minorista "José María Villa"	2.200	2.600	2.380		+
Duitama (Boyacá)	1.500	1.500	1.500		-	Montería, Mercado del Sur	2.160	2.200	2.182		-
Ibagué, Plaza La 21	1.500	2.000	1.917		+	Pamplona (Norte de Santander)	1.720	2.000	1.824		-
Ipiales (Nariño), Ipiales somos todos	1.000	1.833	1.449		+	Pereira, La 41	1.900	2.100	2.000		-
Manizales, Centro Galerías	3.333	4.000	3.889		-	Pereira, Mercasa	1.800	2.320	1.949		+
Marinilla (Antioquia)	1.200	1.500	1.400		-	Rionegro (Antioquia)	2.083	2.292	2.188		+
Medellín, Central Mayorista de Antioquia	2.000	3.000	2.503		+	San Gil (Santander)	2.200	2.300	2.267		++
Medellín, Plaza Minorista "José María Villa"	2.000	2.500	2.325		+	Santa Marta (Magdalena)	2.000	2.200	2.140		+
Neiva, Surabastos	3.500	4.000	3.750		=	Sincelejo, Nuevo Mercado	2.000	2.200	2.113		+
Palmira (Valle del Cauca)	2.083	2.167	2.125		-	Socorro (Santander)	1.740	1.800	1.760		=
Pamplona (Norte de Santander)	2.500	3.000	2.750		-	Sogamoso (Boyacá)	1.800	2.200	1.975		++
Pasto, El Potrerillo	1.000	1.500	1.125		++	Tunja, Complejo de Servicios del Sur	1.700	2.200	1.867		+
Pereira, Mercasa	2.000	2.800	2.311		-	Ubaté (Cundinamarca)	2.000	2.000	2.000		+
Sogamoso (Boyacá)	1.700	1.800	1.763		-	Valledupar, Mercabastos	2.000	2.200	2.100		+
Tunja, Complejo de Servicios del Sur	2.300	2.500	2.444		+++	Villavicencio, CAV	1.800	2.400	2.138		++
Túquerres (Nariño)	1.250	1.500	1.354		+	Yopal (Casanare)	2.396	2.458	2.427		++
Ubaté (Cundinamarca)	3.000	3.000	3.000		+++	<b>Cebolla cabezona blanca bogotana</b>					
<b>Calabacín</b>						Buenaventura (Valle del Cauca)	2.083	2.292	2.188		=
Bogotá, D.C., Corabastos	200	300	250		++	Cali, Cavasa	1.917	2.188	2.049		+
Bucaramanga, Centroabastos	1.500	2.000	1.763		+++	Cali, Santa Helena	1.771	1.875	1.836		-
Duitama (Boyacá)	600	600	600		=	Neiva, Surabastos	1.720	2.200	1.994		+
Medellín, Central Mayorista de Antioquia	1.000	1.500	1.190		-	Palmira (Valle del Cauca)	1.875	2.083	1.979		+
Sogamoso (Boyacá)	400	450	419		-	Tuluá (Valle del Cauca)	1.875	2.500	2.118		-
Tunja, Complejo de Servicios del Sur	350	400	379		+	<b>Cebolla cabezona blanca pastusa</b>					
Ubaté (Cundinamarca)	1.500	1.800	1.650		-	Pasto, El Potrerillo	1.354	1.667	1.487		-
<b>Calabaza</b>						Popayán, Plaza de mercado del barrio Bolívar	1.875	1.979	1.927		++
Bogotá, D.C., Corabastos	400	720	537		-	Túquerres (Nariño)	1.458	1.667	1.589		++
Cúcuta, Cenabastos	778	1.333	977		-	<b>Cebolla cabezona roja</b>					
Medellín, Central Mayorista de Antioquia	1.000	1.000	1.000		=	Arauca (Arauca)	2.200	2.800	2.467		+
<b>Cebolla cabezona blanca</b>						Barranquilla, Barranquillita	1.911	2.000	1.965		+
Arauca (Arauca)	1.833	1.979	1.910		+	Bogotá, D.C., Corabastos	1.800	2.600	2.189		+
Armenia, Mercar	2.000	2.200	2.100		+	Cartagena, Bazurto	1.889	2.000	1.920		-
Barranquilla, Barranquillita	2.000	2.400	2.195		+	Florencia (Caquetá)	2.400	2.400	2.400		-
Barranquilla, Granabastos	2.000	2.120	2.050		+	Neiva, Surabastos	2.444	2.556	2.486		-



**Cuadro 2.** Mercados mayoristas. Precios de venta de verduras y hortalizas (continuación)  
2020 (18 al 24 de julio)

Productos y mercados	Pesos por kilogramo				Tendencia	Productos y mercados	Pesos por kilogramo				Tendencia
	Mínimo	Máximo	Medio				Mínimo	Máximo	Medio		
<b>Cebolla cabeza roja (continuación)</b>						<b>Cebolla junca Aquitania (continuación)</b>					
Pereira, Mercasa	2.100	2.400	2.291	-		Cali, Santa Helena	1.467	1.644	1.556	+	
Santa Marta (Magdalena)	2.128	2.500	2.367	=		Chiquinquirá (Boyacá)	1.333	1.500	1.433	-	
Sincelejo, Nuevo Mercado	1.889	2.000	1.914	-		Duitama (Boyacá)	1.333	1.333	1.333	=	
Valledupar, Mercabastos	1.889	2.500	2.163	-		Ibagué, Plaza La 21	1.800	2.200	1.973	++	
Valledupar, Mercado Nuevo	1.889	2.500	2.156	-		Neiva, Surabastos	1.167	1.833	1.533	++	
<b>Cebolla cabeza roja importada</b>						San Gil (Santander)	1.600	1.667	1.644	=	
Bucaramanga, Centroabastos	2.083	2.188	2.096	-		Socorro (Santander)	1.667	1.733	1.689	=	
Cali, Cavasa	2.000	2.222	2.141	-		Sogamoso (Boyacá)	1.267	1.333	1.317	=	
Ipiales (Nariño), Ipiales somos todos	1.848	1.957	1.944	-		Tunja, Complejo de Servicios del Sur	1.167	1.333	1.233	+	
Medellín, Central Mayorista de Antioquia	2.174	2.391	2.210	-		Valledupar, Mercabastos	1.167	1.333	1.292	+	
Montería, Mercado del Sur	2.300	2.360	2.330	-		<b>Cebolla junca Berlín</b>					
<b>Cebolla cabeza roja ocañera</b>						Barranquilla, Barranquillita	1.000	1.333	1.242	-	
Bucaramanga, Centroabastos	1.875	1.979	1.934	-		Barranquilla, Granabastos	1.000	1.267	1.175	+	
<b>Cebolla cabeza roja peruana</b>						Cartagena, Bazurto	1.467	1.600	1.511	+	
Barranquilla, Barranquillita	2.348	2.391	2.382	-		Cúcuta, Cenabastos	781	1.250	1.107	++	
Barranquilla, Granabastos	2.261	2.348	2.301	-		Pamplona (Norte de Santander)	938	1.094	1.016	+	
Cartagena, Bazurto	2.283	2.391	2.301	-		Valledupar, Mercabastos	1.333	1.333	1.333	++	
Montería, Mercado del Sur	1.740	1.800	1.780	-		<b>Cebolla junca pastusa</b>					
Sincelejo, Nuevo Mercado	2.239	2.500	2.382	-		La Unión (Nariño)	1.511	1.556	1.522	+	
Valledupar, Mercabastos	2.283	2.391	2.337	-		Palmira (Valle del Cauca)	1.250	1.458	1.333	-	
<b>Cebolla junca</b>						Pasto, El Potrerillo	1.111	1.333	1.261	+	
Arauca (Arauca)	1.667	2.037	1.852	-		Popayán, Plaza de mercado del barrio Bolívar	1.556	1.600	1.572	+	
Armenia, Mercar	2.643	2.857	2.750	+		<b>Cebolla junca Tenerife</b>					
Bucaramanga, Centroabastos	875	1.094	969	+		Cali, Cavasa	1.850	2.100	2.007	++	
Cartago (Valle del Cauca)	2.400	2.800	2.587	+		Cali, Santa Helena	1.500	2.000	1.781	+	
Florencia (Caquetá)	1.680	1.680	1.680	-		Palmira (Valle del Cauca)	1.333	1.778	1.589	-	
Ipiales (Nariño), Ipiales somos todos	2.000	2.250	2.188	-		<b>Cebolla puerro</b>					
La Ceja (Antioquia)	1.120	1.200	1.187	+		Bogotá, D.C., Corabastos	1.000	1.750	1.239	-	
Manizales, Centro Galerías	2.000	2.400	2.140	+++		Cúcuta, Cenabastos	4.500	5.000	4.875	+	
Medellín, Central Mayorista de Antioquia	1.471	2.500	2.165	+++		Medellín, Central Mayorista de Antioquia	2.000	2.500	2.250	+	
Medellín, Plaza Minorista "José María Villa"	1.700	2.300	2.000	+++		Pamplona (Norte de Santander)	2.500	3.000	2.750	-	
Montería, Mercado del Sur	1.500	1.917	1.681	-		<b>Cebollín chino</b>					
Pereira, La 41	1.667	2.267	1.944	++		Barranquilla, Barranquillita	3.000	3.000	3.000	+++	
Pereira, Mercasa	2.000	2.267	2.089	++		<b>Chócolo mazorca</b>					
Rionegro (Antioquia)	1.100	1.500	1.308	++		Armenia, Mercar	857	886	871	+	
Sincelejo, Nuevo Mercado	800	880	807	+		Armenia, Retiro	714	714	714	=	
Sonsón (Antioquia)	893	1.000	946	-		Barranquilla, Barranquillita	622	711	659	+	
Túquerres (Nariño)	2.250	2.500	2.375	=		Bogotá, D.C., Corabastos	400	900	608	-	
Ubaté (Cundinamarca)	1.333	1.333	1.333	-		Bucaramanga, Centroabastos	560	720	653	-	
Villavicencio, CAV	1.333	1.667	1.542	-		Buenaventura (Valle del Cauca)	857	929	881	-	
Yopal (Casanare)	1.500	1.500	1.500	=		Cali, Cavasa	714	714	714	-	
<b>Cebolla junca Aquitania</b>						Cali, Santa Helena	786	929	845	-	
Bogotá, D.C., Corabastos	1.500	2.167	1.786	++		Cartagena, Bazurto	550	625	574	+++	
Buenaventura (Valle del Cauca)	3.200	3.250	3.208	-		Cartago (Valle del Cauca)	1.125	1.250	1.192	=	
Cali, Cavasa	1.511	1.778	1.658	+							

**Cuadro 2.** Mercados mayoristas. Precios de venta de verduras y hortalizas (continuación)  
2020 (18 al 24 de julio)

Productos y mercados	Pesos por kilogramo				Tendencia	Productos y mercados	Pesos por kilogramo				Tendencia
	Mínimo	Máximo	Medio	Precios			Mínimo	Máximo	Medio	Precios	
<b>Chócolo mazorca (continuación)</b>						<b>Cilantro (continuación)</b>					
Chiquinquirá (Boyacá)	700	900	817	-		Duitama (Boyacá)	2.500	2.500	2.500	=	
Cúcuta, Cenabastos	818	1.000	871	-		Florencia (Caquetá)	6.000	6.000	6.000	++	
Duitama (Boyacá)	600	700	650	-		Ibagué, Plaza La 21	2.000	3.200	2.267	+	
Ibagué, Plaza La 21	480	640	540	-		Ipiales (Nariño), Ipiales somos todos	1.800	2.800	2.333	-	
Ipiales (Nariño), Ipiales somos todos	286	514	414	-		La Ceja (Antioquia)	2.500	4.000	3.250	+++	
Manizales, Centro Galerías	500	500	500	-		Manizales, Centro Galerías	2.000	2.000	2.000	=	
Marinilla (Antioquia)	583	708	646	-		Marinilla (Antioquia)	2.000	5.000	3.333	+++	
Medellín, Central Mayorista de Antioquia	750	825	812	+		Medellín, Central Mayorista de Antioquia	5.000	7.000	5.775	+++	
Medellín, Plaza Minorista "José María Villa"	600	625	610	+		Medellín, Plaza Minorista "José María Villa"	4.000	6.000	5.225	+++	
Montería, Mercado del Sur	520	600	543	-		Montería, Mercado del Sur	4.000	6.000	5.000	-	
Neiva, Surabastos	560	640	588	-		Neiva, Surabastos	3.333	9.333	5.583	-	
Pamplona (Norte de Santander)	455	636	566	-		Palmira (Valle del Cauca)	1.250	1.500	1.375	-	
Pasto, El Potrerillo	478	652	579	++		Pamplona (Norte de Santander)	2.667	3.333	3.000	-	
Peñol (Antioquia)	567	667	613	-		Pasto, El Potrerillo	2.500	7.500	4.500	+++	
Popayán, Plaza de mercado del barrio Bolívar	571	600	575	-		Pereira, La 41	1.500	3.000	2.250	+++	
Rionegro (Antioquia)	714	857	806	-		Pereira, Mercasa	2.500	2.500	2.500	+++	
San Gil (Santander)	1.000	1.125	1.058	-		Popayán, Plaza de mercado del barrio Bolívar	2.000	2.500	2.250	++	
San Vicente (Antioquia)	567	600	583	+		Rionegro (Antioquia)	4.000	6.000	4.833	+++	
Sincelejo, Nuevo Mercado	440	500	480	-		San Gil (Santander)	4.000	4.000	4.000	=	
Socorro (Santander)	1.200	1.250	1.233	-		Sincelejo, Nuevo Mercado	2.666	2.666	2.666	-	
Sogamoso (Boyacá)	600	800	690	-		Socorro (Santander)	4.000	4.000	4.000	=	
Sonsón (Antioquia)	400	500	450	=		Sogamoso (Boyacá)	2.500	3.000	2.781	-	
Tunja, Complejo de Servicios del Sur	700	800	750	-		Tuluá (Valle del Cauca)	4.500	5.000	4.667	=	
Ubaté (Cundinamarca)	600	800	700	-		Tunja, Complejo de Servicios del Sur	2.000	2.500	2.208	++	
Valledupar, Mercabastos	800	900	888	-		Ubaté (Cundinamarca)	2.500	2.500	2.500	=	
Villavicencio, CAV	900	1.000	967	-		Valledupar, Mercabastos	2.500	2.500	2.500	-	
Yopal (Casanare)	1.250	1.375	1.313	-		Valledupar, Mercado Nuevo	2.500	2.500	2.500	-	
						Villavicencio, CAV	3.000	3.500	3.167	-	
						Yopal (Casanare)	4.000	4.000	4.000	=	
<b>Cidra</b>						<b>Coles</b>					
Bogotá, D.C., Corabastos	800	900	833	-		Barranquilla, Barranquillita	3.000	3.200	3.033	+++	
Marinilla (Antioquia)	300	500	417	-		Bogotá, D.C., Corabastos	1.000	1.600	1.455	-	
Medellín, Central Mayorista de Antioquia	500	700	605	-		Medellín, Central Mayorista de Antioquia	1.000	1.400	1.153	++	
Peñol (Antioquia)	300	500	432	++		Medellín, Plaza Minorista "José María Villa"	1.000	1.000	1.000	=	
San Vicente (Antioquia)	300	400	350	+++							
Villavicencio, CAV	1.000	1.000	1.000	-							
<b>Cilantro</b>						<b>Coliflor</b>					
Arauca (Arauca)	4.500	5.000	4.667	-		Armenia, Mercar	2.167	2.417	2.306	-	
Armenia, Mercar	2.400	2.800	2.667	-		Barranquilla, Barranquillita	5.800	6.000	5.933	=	
Barranquilla, Barranquillita	6.000	8.100	7.400	-		Barranquilla, Granabastos	5.500	5.600	5.575	+	
Bogotá, D.C., Corabastos	1.000	3.500	2.219	-		Bogotá, D.C., Corabastos	800	2.000	1.545	-	
Bucaramanga, Centroabastos	2.000	2.000	2.000	-		Bucaramanga, Centroabastos	3.500	4.000	3.781	=	
Buenaventura (Valle del Cauca)	2.250	2.500	2.417	=		Cali, Cavasa	2.800	3.500	3.098	+	
Cali, Cavasa	1.500	1.500	1.500	+		Cali, Santa Helena	2.700	2.900	2.783	+	
Cali, Santa Helena	1.000	1.500	1.292	++		Cartago (Valle del Cauca)	2.000	2.560	2.200	-	
Cartagena, Bazurto	3.800	4.800	4.217	-		Chiquinquirá (Boyacá)	1.500	1.800	1.650	-	
Cartago (Valle del Cauca)	2.500	3.500	2.833	=		Cúcuta, Cenabastos	3.500	4.000	3.792	-	
Chiquinquirá (Boyacá)	2.000	2.250	2.083	-		Duitama (Boyacá)	2.000	2.000	2.000	=	
Cúcuta, Cenabastos	3.000	4.000	3.250	-		Ipiales (Nariño), Ipiales somos todos	1.667	2.083	1.979	+++	

# BOLETÍN SEMANAL PRECIOS MAYORISTAS

**Cuadro 2.** Mercados mayoristas. Precios de venta de verduras y hortalizas (continuación)  
2020 (18 al 24 de julio)

Productos y mercados	Pesos por kilogramo				Tendencia	Productos y mercados	Pesos por kilogramo				Tendencia
	Mínimo	Máximo	Medio				Mínimo	Máximo	Medio		
<b>Coliflor (continuación)</b>						<b>Frijol verde cargamanto (continuación)</b>					
Manizales, Centro Galerías	3.000	4.000	3.533	-		El Santuario (Antioquia)	1.550	1.800	1.692	+	
Marinilla (Antioquia)	1.100	1.500	1.289	-		La Ceja (Antioquia)	1.500	1.800	1.656	-	
Medellín, Central Mayorista de Antioquia	2.000	3.000	2.650	+		La Unión (Nariño)	2.200	2.400	2.267	-	
Medellín, Plaza Minorista "José María Villa"	2.000	2.500	2.350	+		Marinilla (Antioquia)	1.500	1.800	1.650	+	
Neiva, Surabastos	2.000	2.800	2.346	-		Medellín, Central Mayorista de Antioquia	1.500	1.800	1.644	-	
Palmira (Valle del Cauca)	2.600	2.800	2.733	-		Medellín, Plaza Minorista "José María Villa"	1.600	1.800	1.720	-	
Pamplona (Norte de Santander)	2.500	2.500	2.500	=		Pasto, El Potrerillo	1.800	2.000	1.900	+	
Pasto, El Potrerillo	1.500	2.000	1.875	+		Peñol (Antioquia)	1.500	1.800	1.617	+	
Pereira, La 41	2.500	3.333	2.875	+		Popayán, Plaza de mercado del barrio Bolívar	2.000	2.400	2.188	-	
Pereira, Mercasa	2.500	3.000	2.852	-		Rionegro (Antioquia)	1.800	2.000	1.900	+	
Sogamoso (Boyacá)	1.800	2.000	1.950	-		San Vicente (Antioquia)	1.400	1.500	1.438	-	
Tunja, Complejo de Servicios del Sur	2.500	3.000	2.842	++		Sogamoso (Boyacá)	2.200	2.600	2.400	-	
Túquerres (Nariño)	2.000	2.400	2.120	-		Sonsón (Antioquia)	1.300	1.400	1.350	++	
Ubaté (Cundinamarca)	2.000	2.000	2.000	+++		Tuluá (Valle del Cauca)	2.240	2.400	2.347	-	
Villavicencio, CAV	1.800	2.000	1.967	-		Tunja, Complejo de Servicios del Sur	2.000	2.600	2.275	+	
						Villavicencio, CAV	2.400	3.200	2.658	-	
						Yopal (Casanare)	2.813	2.917	2.865	-	
<b>Espinaca</b>						<b>Frijol verde en vaina</b>					
Armenia, Mercar	2.667	2.889	2.778	+		Arauca (Arauca)	2.826	3.043	2.989	-	
Barranquilla, Barranquillita	5.800	6.000	5.867	=		Armenia, Mercar	2.400	2.480	2.427	-	
Barranquilla, Granabastos	5.000	5.100	5.025	=		Barranquilla, Barranquillita	6.000	6.400	6.200	-	
Bogotá, D.C., Corabastos	1.000	2.000	1.463	+		Barranquilla, Granabastos	4.900	5.000	4.975	=	
Bucaramanga, Centroabastos	2.500	3.000	2.738	-		Bucaramanga, Centroabastos	1.600	3.000	2.350	+++	
Chiquinquirá (Boyacá)	1.250	1.500	1.417	-		Cartago (Valle del Cauca)	2.200	2.600	2.450	-	
Cúcuta, Cenabastos	4.000	4.000	4.000	=		Chiquinquirá (Boyacá)	1.400	1.700	1.533	-	
Duitama (Boyacá)	2.667	2.667	2.667	+++		Cúcuta, Cenabastos	1.500	2.000	1.788	-	
Ibagué, Plaza La 21	2.000	2.444	2.222	++		Ibagué, Plaza La 21	1.440	1.920	1.700	-	
Ipiales (Nariño), Ipiales somos todos	1.300	2.000	1.578	-		Ipiales (Nariño), Ipiales somos todos	1.667	1.852	1.759	+	
Manizales, Centro Galerías	3.000	3.500	3.125	=		La Unión (Nariño)	2.200	2.400	2.267	-	
Medellín, Central Mayorista de Antioquia	2.000	2.500	2.275	+		Manizales, Centro Galerías	2.000	2.000	2.000	-	
Medellín, Plaza Minorista "José María Villa"	2.000	3.500	2.200	+		Montería, Mercado del Sur	1.800	2.500	2.275	-	
Neiva, Surabastos	1.647	2.353	1.961	+		Neiva, Surabastos	1.600	2.240	1.920	+	
Pamplona (Norte de Santander)	1.500	2.000	1.750	-		Pamplona (Norte de Santander)	1.000	1.667	1.367	-	
Pasto, El Potrerillo	2.500	3.000	2.875	-		Pereira, La 41	2.200	3.000	2.500	+++	
Sogamoso (Boyacá)	3.000	3.333	3.208	-		Pereira, Mercasa	2.000	2.200	2.044	+	
Tunja, Complejo de Servicios del Sur	1.500	1.750	1.583	+		San Gil (Santander)	1.840	2.000	1.947	++	
Ubaté (Cundinamarca)	2.353	2.353	2.353	+++		Sincelejo, Nuevo Mercado	2.400	2.700	2.508	-	
Villavicencio, CAV	1.200	2.000	1.500	+		Socorro (Santander)	1.440	1.600	1.493	=	
						Tunja, Complejo de Servicios del Sur	1.400	1.500	1.428	+	
<b>Frijol verde bolo</b>						<b>Haba verde</b>					
Cúcuta, Cenabastos	2.500	3.000	2.675	-		Bogotá, D.C., Corabastos	2.200	2.800	2.631	-	
Pamplona (Norte de Santander)	1.600	2.250	2.031	-		Chiquinquirá (Boyacá)	1.600	2.200	1.850	++	
						Duitama (Boyacá)	1.800	2.000	1.900	+	
<b>Frijol verde cargamanto</b>											
Bogotá, D.C., Corabastos	1.800	3.200	2.621	-		Ipiales (Nariño), Ipiales somos todos	833	1.167	1.008	-	
Cali, Cavasa	2.000	2.200	2.013	-		La Unión (Nariño)	1.667	1.833	1.722	+++	
Cali, Santa Helena	2.000	2.200	2.067	-		Pamplona (Norte de Santander)	1.200	1.833	1.544	+++	
Chiquinquirá (Boyacá)	1.500	2.200	1.817	-		Sogamoso (Boyacá)	1.800	2.000	1.863	-	
Duitama (Boyacá)	2.200	2.400	2.300	=							
El Carmen de Viboral (Antioquia)	1.500	1.500	1.500	-							

**Cuadro 2.** Mercados mayoristas. Precios de venta de verduras y hortalizas (continuación)  
2020 (18 al 24 de julio)

Productos y mercados	Pesos por kilogramo				Tendencia	Productos y mercados	Pesos por kilogramo				Tendencia
	Mínimo	Máximo	Medio				Mínimo	Máximo	Medio		
<b>Haba verde (continuación)</b>						<b>Habichuela larga</b>					
Tunja, Complejo de Servicios del Sur	1.400	1.500	1.434		+	Barranquilla, Barranquillita	3.000	3.000	3.000		+
Túquerres (Nariño)	1.400	1.600	1.500		-	Montería, Mercado del Sur	3.000	4.000	3.500		-
<b>Habichuela</b>						<b>Lechuga Batavia</b>					
Arauca (Arauca)	1.273	1.418	1.367		-	Arauca (Arauca)	3.000	3.333	3.111		+
Armenia, Mercar	1.280	1.760	1.547		+++	Armenia, Mercar	1.000	1.067	1.044		=
Barranquilla, Barranquillita	1.050	1.500	1.317		++	Barranquilla, Barranquillita	1.300	1.400	1.375		-
Barranquilla, Granabastos	1.250	1.500	1.400		++	Barranquilla, Granabastos	1.300	1.400	1.375		=
Bogotá, D.C., Corabastos	1.000	1.833	1.311		-	Bogotá, D.C., Corabastos	800	1.400	960		-
Bucaramanga, Centroabastos	750	1.000	919		++	Bucaramanga, Centroabastos	1.167	1.250	1.245		-
Buenaventura (Valle del Cauca)	2.160	2.880	2.507		+++	Buenaventura (Valle del Cauca)	1.300	1.400	1.383		-
Cali, Cavasa	1.600	2.400	2.017		+++	Cali, Cavasa	769	923	803		-
Cali, Santa Helena	2.000	2.600	2.225		+++	Cali, Santa Helena	769	846	782		+
Cartagena, Bazurto	1.100	1.750	1.379		+	Cartagena, Bazurto	1.200	1.333	1.296		-
Cartago (Valle del Cauca)	1.440	2.000	1.733		+++	Cartago (Valle del Cauca)	1.231	1.538	1.372		+
Chiquinquirá (Boyacá)	880	1.000	933		+++	Chiquinquirá (Boyacá)	1.000	1.200	1.133		-
Cúcuta, Cenabastos	1.000	1.750	1.254		+++	Cúcuta, Cenabastos	1.000	1.250	1.132		-
Duitama (Boyacá)	1.500	1.750	1.650		+++	Duitama (Boyacá)	1.200	1.200	1.200		=
El Santuario (Antioquia)	1.000	1.400	1.263		+++	Ibagué, Plaza La 21	1.120	1.440	1.293		+
Florencia (Caquetá)	1.440	1.520	1.480		-	Ipiales (Nariño), Ipiales somos todos	538	769	671		++
Ibagué, Plaza La 21	1.200	1.440	1.320		-	Manizales, Centro Galerías	1.600	2.000	1.825		+
La Ceja (Antioquia)	1.500	1.700	1.567		++	Marinilla (Antioquia)	600	850	733		++
Manizales, Centro Galerías	1.120	1.600	1.380		+++	Medellín, Central Mayorista de Antioquia	714	938	784		-
Marinilla (Antioquia)	900	1.300	1.113		+++	Medellín, Plaza Minorista "José María Villa"	714	857	779		+
Medellín, Central Mayorista de Antioquia	900	1.600	1.300		+++	Montería, Mercado del Sur	833	1.083	972		-
Medellín, Plaza Minorista "José María Villa"	1.200	1.500	1.380		+++	Neiva, Surabastos	960	1.120	1.003		+
Montería, Mercado del Sur	1.600	1.800	1.725		-	Palmira (Valle del Cauca)	769	923	885		+
Neiva, Surabastos	800	1.840	1.182		+	Pamplona (Norte de Santander)	833	1.000	917		-
Palmira (Valle del Cauca)	1.400	2.200	1.850		+++	Pasto, El Potrerillo	769	769	769		+
Pamplona (Norte de Santander)	1.000	1.500	1.222		+++	Pereira, La 41	1.250	1.417	1.319		+
Pasto, El Potrerillo	2.400	3.000	2.733		-	Pereira, Mercasa	1.167	1.333	1.278		-
Pereira, La 41	1.600	2.080	1.733		+++	Popayán, Plaza de mercado del barrio Bolívar	846	923	913		++
Pereira, Mercasa	1.600	2.160	1.747		+++	Rionegro (Antioquia)	800	1.200	992		++
Popayán, Plaza de mercado del barrio Bolívar	1.920	2.200	2.060		+++	San Gil (Santander)	1.333	1.500	1.417		+
Rionegro (Antioquia)	1.200	1.600	1.408		+++	Santa Marta (Magdalena)	1.667	1.833	1.750		-
San Gil (Santander)	545	909	727		+	Sincelejo, Nuevo Mercado	1.200	1.200	1.200		+
Santa Marta (Magdalena)	2.000	2.500	2.260		-	Sogamoso (Boyacá)	1.500	1.800	1.688		-
Sincelejo, Nuevo Mercado	1.500	2.000	1.711		+	Sonsón (Antioquia)	800	900	850		++
Socorro (Santander)	591	682	652		++	Tuluá (Valle del Cauca)	1.000	1.154	1.077		-
Sogamoso (Boyacá)	1.500	1.750	1.563		++	Tunja, Complejo de Servicios del Sur	1.200	1.400	1.267		+
Tuluá (Valle del Cauca)	1.280	1.840	1.560		+	Ubaté (Cundinamarca)	800	1.000	900		=
Tunja, Complejo de Servicios del Sur	1.400	2.000	1.673		+++	Valledupar, Mercabastos	1.500	1.667	1.646		+
Ubaté (Cundinamarca)	1.440	1.600	1.520		+++	Villavicencio, CAV	1.000	1.600	1.367		-
Valledupar, Mercabastos	1.250	1.500	1.344		+++	Yopal (Casasare)	2.000	2.200	2.100		=
Villavicencio, CAV	1.000	1.333	1.156		-						
Yopal (Casasare)	1.944	2.111	2.028		=	<b>Lechuga cressa verde</b>					
						Arauca (Arauca)	3.000	3.400	3.200		-
						Bogotá, D.C., Corabastos	1.333	2.000	1.867		+++



# BOLETÍN SEMANAL PRECIOS MAYORISTAS

**Cuadro 2.** Mercados mayoristas. Precios de venta de verduras y hortalizas (continuación)  
2020 (18 al 24 de julio)

Productos y mercados	Pesos por kilogramo				Tendencia	Productos y mercados	Pesos por kilogramo				Tendencia
	Mínimo	Máximo	Medio				Mínimo	Máximo	Medio		
<b>Lechuga crespa verde (continuación)</b>						<b>Pepino de rellenar</b>					
Bucaramanga, Centroabastos	3.000	3.600	3.263		+	Bogotá, D.C., Corabastos	800	1.600	1.082		-
Cali, Cavasa	3.000	3.000	3.000		=	Chiquinquirá (Boyacá)	1.250	1.500	1.375		++
Cúcuta, Cenabastos	5.000	6.000	5.417		+++	Duitama (Boyacá)	1.083	1.250	1.188		-
Medellín, Central Mayorista de Antioquia	1.500	2.000	1.810		++	Ibagué, Plaza La 21	960	1.200	1.060		-
Medellín, Plaza Minorista "José María Villa"	1.500	1.500	1.500		++	Medellín, Central Mayorista de Antioquia	3.000	3.000	3.000		=
Neiva, Surabastos	2.857	4.000	3.429		=	Neiva, Surabastos	960	1.200	1.100		+
Villavicencio, CAV	4.800	6.400	5.867		+	San Gil (Santander)	1.360	1.440	1.387		=
						Sogamoso (Boyacá)	1.083	1.167	1.125		-
						Tunja, Complejo de Servicios del Sur	917	1.167	993		-
						Ubaté (Cundinamarca)	1.000	1.200	1.100		=
						Villavicencio, CAV	1.200	2.000	1.529		-
						Yopal (Casanare)	2.000	2.100	2.050		-
<b>Pepino cohombro</b>						<b>Perejil</b>					
Arauca (Arauca)	1.227	1.455	1.364		-	Arauca (Arauca)	3.750	5.000	4.250		-
Armenia, Mercar	900	1.000	933		=	Armenia, Mercar	5.000	5.500	5.333		=
Barranquilla, Barranquillita	960	1.120	1.033		+	Barranquilla, Barranquillita	7.000	7.200	7.044		-
Barranquilla, Granabastos	1.000	1.080	1.055		+	Bogotá, D.C., Corabastos	1.000	3.333	2.300		-
Bogotá, D.C., Corabastos	1.500	2.000	1.787		-	Bucaramanga, Centroabastos	2.500	3.000	2.875		+
Bucaramanga, Centroabastos	720	920	803		+	Chiquinquirá (Boyacá)	1.600	2.000	1.867		-
Buenaventura (Valle del Cauca)	1.000	1.200	1.150		-	Cúcuta, Cenabastos	5.000	6.000	5.917		-
Cali, Cavasa	667	833	780		-	Duitama (Boyacá)	2.000	2.000	2.000		=
Cali, Santa Helena	800	833	825		-	Ibagué, Plaza La 21	3.750	4.500	4.000		-
Cartago (Valle del Cauca)	1.200	1.200	1.200		=	Ipiales (Nariño), Ipiales somos todos	3.000	3.000	3.000		-
Cúcuta, Cenabastos	1.000	1.200	1.058		+	Manizales, Centro Galerías	4.000	5.200	4.600		=
Duitama (Boyacá)	1.120	1.200	1.160		+	Medellín, Central Mayorista de Antioquia	3.500	6.000	5.425		+++
Florencia (Cauquetá)	1.280	1.280	1.280		-	Medellín, Plaza Minorista "José María Villa"	2.000	3.000	2.425		+++
Ibagué, Plaza La 21	960	1.200	1.080		-	Neiva, Surabastos	4.333	5.000	4.708		-
La Ceja (Antioquia)	1.000	1.200	1.078		+	Pamplona (Norte de Santander)	2.000	2.000	2.000		=
Manizales, Centro Galerías	800	1.000	950		-	Pasto, El Potrerillo	2.000	3.000	2.625		+++
Marinilla (Antioquia)	500	700	597		-	San Gil (Santander)	4.000	4.000	4.000		=
Medellín, Central Mayorista de Antioquia	1.200	1.200	1.200		=	Sogamoso (Boyacá)	2.000	2.200	2.025		+
Medellín, Plaza Minorista "José María Villa"	1.000	1.100	1.050		+	Tunja, Complejo de Servicios del Sur	1.600	2.000	1.811		-
Montería, Mercado del Sur	980	1.000	998		+						
Neiva, Surabastos	1.360	2.000	1.633		+	<b>Pimentón</b>					
Palmira (Valle del Cauca)	800	833	825		-	Arauca (Arauca)	3.000	3.500	3.267		-
Pamplona (Norte de Santander)	1.200	1.400	1.300		=	Armenia, Mercar	2.700	2.800	2.733		=
Pasto, El Potrerillo	1.600	1.800	1.667		-	Barranquilla, Barranquillita	1.667	2.083	1.875		-
Pereira, La 41	800	1.200	1.029		-	Barranquilla, Granabastos	1.833	1.917	1.896		-
Pereira, Mercasa	700	900	783		-	Bogotá, D.C., Corabastos	3.000	3.200	3.097		-
Popayán, Plaza de mercado del barrio Bolívar	769	769	769		=	Bucaramanga, Centroabastos	2.500	3.000	2.706		+
Rionegro (Antioquia)	600	900	753		+++	Buenaventura (Valle del Cauca)	2.857	3.286	3.119		++
San Gil (Santander)	720	880	800		-	Cali, Cavasa	2.500	3.000	2.694		++
Santa Marta (Magdalena)	1.000	1.300	1.134		-	Cali, Santa Helena	2.300	2.500	2.417		-
Sincelejo, Nuevo Mercado	900	1.000	988		-	Cartagena, Bazurto	2.333	2.500	2.472		-
Socorro (Santander)	720	800	747		=	Cartago (Valle del Cauca)	2.400	2.600	2.483		-
Sogamoso (Boyacá)	900	1.100	1.008		+	Chiquinquirá (Boyacá)	1.571	1.929	1.774		+
Sonsón (Antioquia)	600	750	683		-	Cúcuta, Cenabastos	2.083	2.917	2.500		+
Tuluá (Valle del Cauca)	1.000	1.200	1.067		-	Duitama (Boyacá)	1.786	2.143	1.964		+++
Tunja, Complejo de Servicios del Sur	920	1.000	987		-						
Valledupar, Mercabastos	1.000	1.200	1.075		++						
Villavicencio, CAV	1.000	1.200	1.113		+						

**Cuadro 2.** Mercados mayoristas. Precios de venta de verduras y hortalizas (continuación)  
2020 (18 al 24 de julio)

Productos y mercados	Pesos por kilogramo				Tendencia	Productos y mercados	Pesos por kilogramo				Tendencia
	Mínimo	Máximo	Medio				Mínimo	Máximo	Medio		
<b>Pimentón (continuación)</b>						<b>Remolacha (continuación)</b>					
Florencia (Caquetá)	2.143	2.143	2.143	=		Bogotá, D.C., Corabastos	2.000	2.500	2.285	++	
Ibagué, Plaza La 21	2.000	3.000	2.620	+		Bucaramanga, Centroabastos	2.000	2.800	2.375	+++	
La Ceja (Antioquia)	1.500	1.700	1.606	+		Chiquinquirá (Boyacá)	1.800	2.400	2.100	+++	
Manizales, Centro Galerías	1.800	2.000	1.950	=		Duitama (Boyacá)	2.000	2.200	2.133	+++	
Marinilla (Antioquia)	900	1.200	1.039	-		El Santuario (Antioquia)	1.000	1.300	1.167	+	
Medellín, Central Mayorista de Antioquia	1.500	1.800	1.700	-		Florencia (Caquetá)	1.833	1.833	1.833	=	
Medellín, Plaza Minorista "José María Villa"	1.400	1.500	1.490	-		Ibagué, Plaza La 21	2.720	3.200	2.907	+++	
Montería, Mercado del Sur	1.500	2.000	1.767	-		Ipiales (Nariño), Ipiales somos todos	1.000	1.333	1.194	+++	
Neiva, Surabastos	1.786	2.143	2.006	-		La Ceja (Antioquia)	1.300	1.500	1.422	++	
Palmira (Valle del Cauca)	2.400	2.500	2.488	-		Manizales, Centro Galerías	2.364	2.727	2.545	+++	
Pamplona (Norte de Santander)	2.083	2.917	2.384	-		Medellín, Central Mayorista de Antioquia	1.000	1.200	1.133	+	
Pasto, El Potrerillo	1.600	2.000	1.800	-		Medellín, Plaza Minorista "José María Villa"	1.100	1.400	1.210	+	
Peñol (Antioquia)	900	1.200	1.067	-		Montería, Mercado del Sur	1.400	2.000	1.767	++	
Pereira, La 41	1.500	2.500	2.133	+		Neiva, Surabastos	1.760	2.560	2.343	+++	
Pereira, Mercasa	2.000	2.300	2.075	+		Pereira, Mercasa	2.545	2.764	2.711	+++	
Popayán, Plaza de mercado del barrio Bolívar	2.000	2.143	2.089	+		Rionegro (Antioquia)	1.200	1.600	1.333	+++	
Rionegro (Antioquia)	1.200	1.600	1.442	-		San Gil (Santander)	2.500	2.600	2.567	+++	
San Gil (Santander)	1.643	1.929	1.810	-		Santa Marta (Magdalena)	2.000	2.200	2.090	++	
Santa Marta (Magdalena)	1.833	2.167	1.950	-		Sincelejo, Nuevo Mercado	1.300	1.600	1.500	+	
Sincelejo, Nuevo Mercado	1.800	2.000	1.883	-		Sogamoso (Boyacá)	2.000	2.600	2.300	+++	
Socorro (Santander)	1.786	1.929	1.833	-		Tunja, Complejo de Servicios del Sur	2.400	2.600	2.442	+++	
Sogamoso (Boyacá)	1.786	2.143	1.955	-		Valledupar, Mercabastos	1.833	2.000	1.875	++	
Sonsón (Antioquia)	1.100	1.300	1.200	++		Villavicencio, CAV	2.333	2.500	2.403	++	
Tuluá (Valle del Cauca)	2.000	2.500	2.233	-		Yopal (Casanare)	2.250	2.333	2.292	+++	
Tunja, Complejo de Servicios del Sur	1.786	2.143	1.952	-							
Ubaté (Cundinamarca)	2.000	2.500	2.250	=		<b>Remolacha bogotana</b>					
Valledupar, Mercabastos	2.917	3.333	3.073	+		Buenaventura (Valle del Cauca)	2.800	2.880	2.867	++	
Valledupar, Mercado Nuevo	2.917	3.333	3.125	++		Cali, Cavasa	2.500	2.667	2.634	+++	
Villavicencio, CAV	2.083	2.500	2.319	-		Cali, Santa Helena	2.500	2.667	2.528	+++	
Yopal (Casanare)	2.500	2.667	2.583	=		Cartago (Valle del Cauca)	2.000	3.000	2.500	++	
						Palmira (Valle del Cauca)	2.167	2.667	2.444	+++	
<b>Pimentón verde</b>						<b>Remolacha regional</b>					
Bucaramanga, Centroabastos	769	1.154	942	-		Cúcuta, Cenabastos	1.400	2.000	1.725	+	
Medellín, Central Mayorista de Antioquia	2.000	2.000	2.000	-		Marinilla (Antioquia)	900	1.100	1.022	++	
<b>Rábano rojo</b>						Pamplona (Norte de Santander)	800	1.400	1.100	+++	
Armenia, Mercar	3.200	3.400	3.267	++		<b>Repollo blanco</b>					
Barranquilla, Barranquillita	5.800	6.400	6.111	+		Arauca (Arauca)	833	1.250	986	-	
Bogotá, D.C., Corabastos	3.333	4.433	3.864	+		Armenia, Mercar	600	667	644	=	
Bucaramanga, Centroabastos	4.000	5.000	4.375	+++		Barranquilla, Barranquillita	571	600	576	-	
Manizales, Centro Galerías	4.000	4.500	4.250	=		Barranquilla, Granabastos	571	600	581	=	
Medellín, Central Mayorista de Antioquia	1.300	1.500	1.350	=		Bucaramanga, Centroabastos	480	640	575	-	
Neiva, Surabastos	4.000	5.000	4.625	+		Buenaventura (Valle del Cauca)	500	533	528	-	
Pasto, El Potrerillo	3.000	5.000	4.250	-		Cali, Cavasa	400	467	425	-	
						Cali, Santa Helena	567	600	578	-	
<b>Remolacha</b>						Cartagena, Bazurto	571	714	643	+	
Arauca (Arauca)	909	1.491	1.279	+		Cartago (Valle del Cauca)	800	1.000	900	+	
Armenia, Mercar	1.760	1.840	1.787	++		El Santuario (Antioquia)	200	292	248	-	
Barranquilla, Barranquillita	1.967	2.333	2.111	++		La Ceja (Antioquia)	400	480	420	-	
Barranquilla, Granabastos	1.833	2.200	1.974	++							

# BOLETÍN SEMANAL PRECIOS MAYORISTAS

**Cuadro 2.** Mercados mayoristas. Precios de venta de verduras y hortalizas (continuación)  
2020 (18 al 24 de julio)

Productos y mercados	Pesos por kilogramo				Tendencia	Productos y mercados	Pesos por kilogramo				Tendencia
	Mínimo	Máximo	Medio				Mínimo	Máximo	Medio		
<b>Repollo blanco (continuación)</b>						<b>Tomate chonto (continuación)</b>					
La Unión (Nariño)	480	500	493		++	Bogotá, D.C., Corabastos	1.091	1.636	1.400		+
Marinilla (Antioquia)	208	250	233		++	Cali, Cavasa	1.500	1.800	1.704		+
Medellín, Central Mayorista de Antioquia	233	300	273		-	Cali, Santa Helena	1.400	1.500	1.475		+
Medellín, Plaza Minorista "José María Villa"	900	1.000	970		+	Cartagena, Bazurto	1.360	1.600	1.480		+++
Montería, Mercado del Sur	333	417	392		-	Cartago (Valle del Cauca)	1.600	1.800	1.683		-
Neiva, Surabastos	467	507	487		-	Chiquinquirá (Boyacá)	1.136	1.364	1.280		++
Palmira (Valle del Cauca)	533	567	550		+	Cúcuta, Cenabastos	1.042	1.458	1.217		+
Pasto, El Potrerillo	180	240	223		+	Duitama (Boyacá)	1.136	1.273	1.182		+
Pereira, La 41	880	1.000	900		+	Florencia (Caquetá)	1.400	1.440	1.420		=
Pereira, Mercasa	880	960	911		+	Ibagué, Plaza La 21	1.200	1.600	1.420		+
Popayán, Plaza de mercado del barrio Bolívar	400	400	400		+	Manizales, Centro Galerías	1.500	1.591	1.545		++
Rionegro (Antioquia)	292	367	331		+	Neiva, Surabastos	1.087	1.739	1.399		+
Santa Marta (Magdalena)	571	714	671		+	Palmira (Valle del Cauca)	1.600	1.800	1.700		-
Sincelejo, Nuevo Mercado	417	433	422		-	Pamplona (Norte de Santander)	833	1.250	1.094		-
Sonsón (Antioquia)	231	246	241		-	Pereira, La 41	1.500	1.800	1.633		-
Tuluá (Valle del Cauca)	600	733	667		=	Pereira, Mercasa	1.500	1.600	1.511		+
Túquerres (Nariño)	120	140	130		-	Santa Bárbara (Antioquia)	1.300	1.700	1.467		++
Valledupar, Mercabastos	714	857	830		-	Santa Marta (Magdalena)	1.400	1.400	1.400		=
Villavicencio, CAV	833	1.000	917		+	Sincelejo, Nuevo Mercado	1.300	1.700	1.542		+++
Yopal (Casanare)	1.033	1.083	1.058		-	Sogamoso (Boyacá)	1.045	1.273	1.142		+
<b>Repollo blanco bogotano</b>						Tuluá (Valle del Cauca)	1.500	1.600	1.517		=
Pereira, Mercasa	486	643	545		+	Tunja, Complejo de Servicios del Sur	1.136	1.364	1.223		++
<b>Repollo morado</b>						Ubaté (Cundinamarca)	850	1.000	925		-
Bogotá, D.C., Corabastos	1.143	1.429	1.306		++	Valledupar, Mercabastos	1.000	1.400	1.150		++
Bucaramanga, Centroabastos	1.500	1.500	1.500		=	Valledupar, Mercado Nuevo	1.000	1.400	1.150		+++
Buenaventura (Valle del Cauca)	700	750	725		-	Villavicencio, CAV	1.400	1.750	1.590		++
Cali, Cavasa	875	1.000	936		-	<b>Tomate chonto regional</b>					
Cúcuta, Cenabastos	833	1.111	991		+	Buenaventura (Valle del Cauca)	1.800	2.200	2.000		+
Medellín, Central Mayorista de Antioquia	444	667	604		-	La Ceja (Antioquia)	1.000	1.400	1.217		++
Pamplona (Norte de Santander)	1.111	1.111	1.111		=	Marinilla (Antioquia)	900	1.100	1.029		+++
Pasto, El Potrerillo	375	500	438		+	Medellín, Central Mayorista de Antioquia	1.600	1.800	1.697		++
<b>Repollo verde</b>						Medellín, Plaza Minorista "José María Villa"	1.400	1.500	1.465		++
Bogotá, D.C., Corabastos	286	429	374		-	Montería, Mercado del Sur	1.300	1.800	1.567		+++
Cúcuta, Cenabastos	360	800	613		-	Peñol (Antioquia)	800	1.300	1.004		+++
Ipiales (Nariño), Ipiales somos todos	200	240	212		+	Rionegro (Antioquia)	1.000	1.400	1.208		+++
Manizales, Centro Galerías	640	720	680		=	Sonsón (Antioquia)	900	1.100	1.000		+++
Pamplona (Norte de Santander)	400	500	422		-	<b>Tomate larga vida</b>					
San Gil (Santander)	960	1.040	987		-	Bogotá, D.C., Corabastos	900	1.800	1.401		-
Sogamoso (Boyacá)	750	833	792		-	Cali, Cavasa	2.000	2.300	2.206		-
Tunja, Complejo de Servicios del Sur	667	750	711		-	Cali, Santa Helena	2.300	2.400	2.350		=
<b>Tomate chonto</b>						Florencia (Caquetá)	1.800	1.800	1.800		-
Arauca (Arauca)	1.136	1.364	1.273		-	Marinilla (Antioquia)	1.000	1.200	1.138		++
Armenia, Mercar	1.455	1.545	1.485		+	Medellín, Central Mayorista de Antioquia	2.500	2.500	2.500		=
Barranquilla, Barranquillita	1.320	1.440	1.390		++	Neiva, Surabastos	1.591	2.273	1.949		++
Barranquilla, Granabastos	1.440	1.520	1.487		+	Pasto, El Potrerillo	1.800	2.000	1.925		++
						Peñol (Antioquia)	900	1.400	1.108		+++
						Popayán, Plaza de mercado del barrio Bolívar	2.000	2.133	2.025		++

**Cuadro 2.** Mercados mayoristas. Precios de venta de verduras y hortalizas (conclusión)  
2020 (18 al 24 de julio)

Productos y mercados	Pesos por kilogramo			
	Mínimo	Máximo	Medio	Tendencia
<b>Tomate larga vida (continuación)</b>				
Tunja, Complejo de Servicios del Sur	1.273	1.455	1.364	+
Villavicencio, CAV	1.150	1.500	1.281	++
<b>Tomate riñón</b>				
Armenia, Mercar	2.500	2.700	2.600	=
Bucaramanga, Centroabastos	1.364	1.818	1.742	+
Cartago (Valle del Cauca)	2.400	3.000	2.583	+
Ipiiales (Nariño), Ipiiales somos todos	1.591	1.909	1.763	+
Medellín, Central Mayorista de Antioquia	2.000	2.000	2.000	=
Sincelejo, Nuevo Mercado	2.500	2.700	2.567	-
<b>Tomate riñón valluno</b>				
Montería, Mercado del Sur	2.300	2.800	2.563	+
Pereira, Mercasa	2.500	2.800	2.650	=
<b>Tomate Riogrande</b>				
Bucaramanga, Centroabastos	909	1.364	1.156	++
Cúcuta, Cenabastos	1.042	1.458	1.226	+
Duitama (Boyacá)	1.136	1.136	1.136	+
San Gil (Santander)	800	1.080	927	+++
Socorro (Santander)	720	800	747	++
Sogamoso (Boyacá)	1.045	1.273	1.142	+
Yopal (Casanare)	1.600	1.750	1.675	+
<b>Tomate Riogrande bumangués</b>				
Barranquilla, Barranquillita	1.360	1.600	1.497	++
Barranquilla, Granabastos	1.591	1.818	1.667	+
Cartagena, Bazurto	1.909	2.273	2.076	+++
<b>Zanahoria</b>				
Arauca (Arauca)	1.636	2.000	1.794	-
Armenia, Mercar	1.833	1.917	1.861	+
Bogotá, D.C., Corabastos	1.667	2.167	1.884	-
Bucaramanga, Centroabastos	1.333	1.667	1.544	-
Buenaventura (Valle del Cauca)	1.100	1.300	1.217	-
Cali, Cavasa	1.000	1.200	1.013	-
Cali, Santa Helena	1.000	1.100	1.038	=
Cartago (Valle del Cauca)	1.500	1.667	1.597	-
Chiquinquirá (Boyacá)	1.833	2.000	1.917	-
Cúcuta, Cenabastos	833	1.667	1.222	-
Duitama (Boyacá)	1.500	1.500	1.500	-
Florencia (Caquetá)	1.667	1.833	1.750	=
<b>Zanahoria (continuación)</b>				
Ibagué, Plaza La 21	1.440	1.920	1.627	-
Ipiiales (Nariño), Ipiiales somos todos	700	800	776	+
La Unión (Nariño)	1.000	1.100	1.067	+
Manizales, Centro Galerías	1.452	1.613	1.492	-
Neiva, Surabastos	1.440	1.920	1.663	-
Palmira (Valle del Cauca)	1.000	1.100	1.063	-
Pamplona (Norte de Santander)	833	1.333	1.046	-
Pasto, El Potrillo	700	800	765	++
Popayán, Plaza de mercado del barrio Bolívar	767	800	779	+
San Gil (Santander)	1.583	1.667	1.639	-
Santa Marta (Magdalena)	1.500	2.000	1.817	-
Sincelejo, Nuevo Mercado	825	1.000	898	-
Sogamoso (Boyacá)	1.500	1.583	1.510	-
Tuluá (Valle del Cauca)	1.167	1.500	1.333	+
Tunja, Complejo de Servicios del Sur	1.333	1.667	1.535	-
Túquerres (Nariño)	600	700	624	-
Valledupar, Mercabastos	1.667	2.000	1.802	-
Villavicencio, CAV	1.250	1.667	1.417	-
Yopal (Casanare)	1.583	1.583	1.583	-
<b>Zanahoria bogotana</b>				
Barranquilla, Barranquillita	1.800	2.167	1.989	-
Barranquilla, Granabastos	1.667	1.867	1.750	-
Cali, Cavasa	1.500	1.667	1.625	-
Cartagena, Bazurto	1.500	1.750	1.611	-
Cúcuta, Cenabastos	1.833	2.167	2.014	-
Pereira, La 41	1.500	1.833	1.667	-
Pereira, Mercasa	1.333	1.583	1.428	-
Tuluá (Valle del Cauca)	1.250	1.417	1.333	-
<b>Zanahoria larga vida</b>				
El Carmen de Viboral (Antioquia)	444	500	463	=
El Santuario (Antioquia)	389	556	470	-
La Ceja (Antioquia)	667	900	740	=
Marinilla (Antioquia)	389	556	503	+
Medellín, Central Mayorista de Antioquia	511	600	535	-
Medellín, Plaza Minorista "José María Villa"	622	756	662	+
Montería, Mercado del Sur	733	889	831	-
Rionegro (Antioquia)	556	667	625	+
Sonsón (Antioquia)	622	711	667	++

**TENDENCIAS**

---	-	+	+++
Variación mayor al -20 %	Variación entre 0 % y -10 %	Variación entre 0 % y 10 %	Variación mayor al 20 %
--	=	++	n. d.
Variación entre -10 % y -20 %	Variación igual a 0 %	Variación entre 10 % y 20 %	No determinado



## FRUTAS FRESCAS

### Creció la oferta de patilla

A lo largo de la presente semana se redujeron los precios de la patilla en dieciocho de los veinticuatro mercados donde se negoció esta semana. Lo anterior obedeció a la mayor oferta de la fruta procedente de Granada, San Martín, Lejanías (Meta) y Villanueva (Santander). En Cartagena y Bogotá por ejemplo, el descenso superó el 16,00%, ofreciéndose el kilo a \$800 y a \$1.165, respectivamente.

También bajaron las cotizaciones mayoristas del lulo, la uva Isabela, la mora de Castilla, el tomate de árbol, la granadilla y el banano criollo. En el caso del lulo, la reducción en el precio se registró en veintiséis de los treinta y ocho mercados donde se ofreció, como consecuencia de la mayor producción en San Gil, Barbosa (Santander), Sogamoso (Boyacá), Samaniego (Nariño), Calima (Valle del Cauca), Guatica, Apía (Risaralda) y Putumayo. En Neiva y Medellín, por ejemplo, el kilo se vendió a \$2.217 y a \$2.230, respectivamente, 10,71%, en promedio, menos.

Así mismo, el precio de la mora de Castilla bajó en veintiséis de los treinta y siete mercados donde se vendió como resultado del buen nivel de abastecimiento oriundo de San Bernardo, Fusagasugá (Cundinamarca), Arcabuco, Pauna, Tuta, Sotaquirá, Paipa, Saboyá (Boyacá), San Pedro de Cartago (Nariño), Piedecuesta (Santander), Pamplonita y Pamplona (Norte de Santander). En Bogotá y Tunja, por ejemplo, el descenso superó el 12,00%, ofreciéndose el kilo a \$1.858 y a \$2.083, respectivamente.

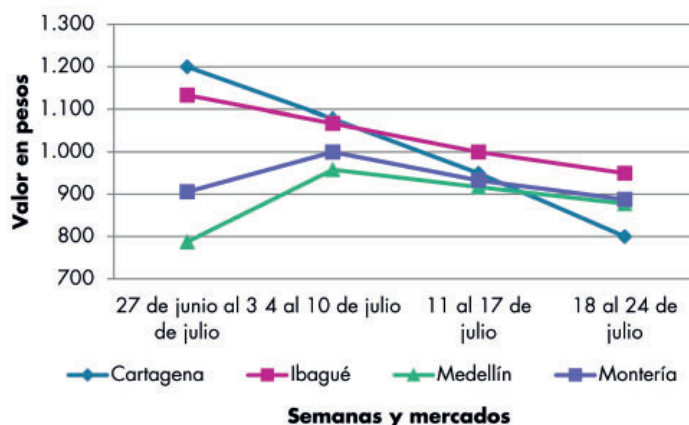
De la misma forma, la cotización del tomate de árbol cayó en treinta y cuatro de los cuarenta y siete mercados

donde se comercializó. Los mayoristas afirmaron que esta situación se debió al buen momento productivo por el que están pasando los cultivos establecidos en Santa Rosa de Osos, Marinilla, Granada, El Santuario, Rionegro (Antioquia), Cabrera, Quetama, Fómez, Guayabetal, San Bernardo (Cundinamarca), Samaniego, Ipiales y Funes (Nariño). En Medellín y Florencia, por ejemplo, el kilo se comercializó a \$1.595 y a \$2.400, respectivamente, 7,65%, en promedio, menos que la semana inmediatamente anterior.

En cambio, se incrementó el precio del mango Tommy, la papaya Maradol, el limón Tahití y la naranja Sweet. En relación al mango Tommy, por ejemplo, se contó con un bajo nivel de ingreso desde La Mesa, Tocaima y Anapoima (Cundinamarca) y Espinal (Tolima), lo que adujo el incremento de la cotización mayorista. En Medellín y Pereira, por ejemplo, el alza superó el 23,00%, ofreciéndose el kilo a \$2.810 y a \$2.133, respectivamente.

Por último, subió la cotización de la papaya Maradol en veintitrés de los treinta y cinco mercados donde se negoció a lo largo de la semana. Lo anterior fue motivado por la reducción de las cosechas en Saravena (Arauca), Los Patios (Norte de Santander), Granada, El Castillo, Puerto López, Cabuyaro, Lejanías (Meta) y La Unión (Valle del Cauca). En Cali y Manizales, el kilo se vendió a \$979 y a \$1.263, respectivamente, 11,43%, en promedio, más que la semana anterior.

**Gráfico 2.** Comportamiento de los precios de la patilla 2020 (27 de junio al 24 de julio)



Fuente: DANE, Sipsa.

**Cuadro 3.** Mercados mayoristas. Precios de venta de frutas frescas 2020 (18 al 24 de julio)

Productos y mercados	Pesos por kilogramo				Tendencia	Productos y mercados	Pesos por kilogramo				Tendencia
	Mínimo	Máximo	Medio				Mínimo	Máximo	Medio		
<b>Aguacate común</b>						<b>Aguacate papelillo (continuación)</b>					
Buenaventura (Valle del Cauca)	2.300	2.500	2.417		+	Valledupar, Mercado Nuevo	3.000	3.500	3.200		-
Cúcuta, Cenabastos	2.500	4.000	3.367		-	Villavicencio, CAV	3.000	3.500	3.433		-
Neiva, Surabastos	2.000	2.000	2.000		+						
Santa Bárbara (Antioquia)	1.625	1.875	1.775		-	<b>Badea</b>					
Tuluá (Valle del Cauca)	2.000	2.300	2.100		=	Bucaramanga, Centroabastos	1.500	1.750	1.625		n.d.
Villavicencio, CAV	3.000	3.000	3.000		+	Neiva, Surabastos	1.500	2.000	1.783		+
<b>Aguacate Hass</b>						<b>Banano bocadillo</b>					
Bogotá, D.C., Corabastos	3.900	4.000	3.989		-	Bogotá, D.C., Corabastos	1.800	2.000	1.911		+
Chiquinquirá (Boyacá)	2.300	2.800	2.517		-	Duitama (Boyacá)	1.400	1.500	1.475		+
La Ceja (Antioquia)	1.500	1.800	1.608		+	Medellín, Central Mayorista de Antioquia	1.200	1.200	1.200		=
Medellín, Central Mayorista de Antioquia	2.000	2.300	2.073		-	Santa Bárbara (Antioquia)	667	917	764		-
Rionegro (Antioquia)	1.800	2.400	2.083		-	Sogamoso (Boyacá)	1.600	1.750	1.644		-
San Vicente (Antioquia)	1.700	2.000	1.850		+	Tunja, Complejo de Servicios del Sur	1.250	1.400	1.300		-
Sogamoso (Boyacá)	3.000	3.500	3.150		-	<b>Banano criollo</b>					
Sonsón (Antioquia)	1.600	1.800	1.700		-	Armenia, Mercar	1.000	1.100	1.033		=
Tunja, Complejo de Servicios del Sur	3.200	3.500	3.358		+	Armenia, Retiro	950	1.000	983		-
<b>Aguacate papelillo</b>						Barranquilla, Barranquillita	1.170	1.200	1.180		+
Arauca (Arauca)	3.500	5.000	4.133		-	Bogotá, D.C., Corabastos	1.700	1.800	1.742		-
Armenia, Mercar	1.900	2.200	2.050		+	Bucaramanga, Centroabastos	1.400	1.600	1.525		+
Armenia, Retiro	1.700	2.000	1.833		+	Buenaventura (Valle del Cauca)	1.333	1.389	1.352		-
Bogotá, D.C., Corabastos	2.300	3.000	2.766		+	Cali, Cavasa	1.000	1.111	1.063		-
Bucaramanga, Centroabastos	2.600	3.000	2.800		++	Cali, Santa Helena	1.000	1.111	1.074		=
Buenaventura (Valle del Cauca)	2.800	2.800	2.800		-	Cartago (Valle del Cauca)	1.000	1.200	1.100		-
Cali, Cavasa	2.000	2.200	2.100		-	Chiquinquirá (Boyacá)	1.400	1.600	1.517		-
Cali, Santa Helena	2.200	2.300	2.250		+	Cúcuta, Cenabastos	1.800	2.000	1.900		-
Cartagena, Bazurto	3.000	3.000	3.000		-	Cúcuta, La Nueva Sexta	1.333	1.667	1.514		+
Cartago (Valle del Cauca)	2.000	2.600	2.317		-	Florencia (Caquetá)	1.520	1.560	1.540		-
Chiquinquirá (Boyacá)	2.200	2.500	2.400		++	Ibagué, Plaza La 21	1.200	1.400	1.250		+
Cúcuta, Cenabastos	2.500	3.500	3.000		-	Ipiales (Nariño), Ipiales somos todos	963	963	963		-
Duitama (Boyacá)	2.200	2.500	2.375		-	La Ceja (Antioquia)	900	1.000	983		-
Florencia (Caquetá)	2.800	3.000	2.900		-	La Unión (Nariño)	1.000	1.000	1.000		=
Ibagué, Plaza La 21	2.000	2.500	2.063		+	Manizales, Centro Galerías	1.200	1.300	1.250		=
Manizales, Centro Galerías	1.500	2.000	1.792		-	Medellín, Central Mayorista de Antioquia	1.200	1.400	1.323		+
Medellín, Central Mayorista de Antioquia	1.800	2.000	1.913		-	Medellín, Plaza Minorista "José María Villa"	1.400	1.500	1.445		+
Medellín, Plaza Minorista "José María Villa"	1.800	2.000	1.930		-	Neiva, Surabastos	1.200	1.400	1.279		+
Montería, Mercado del Sur	2.300	2.600	2.458		-	Palmira (Valle del Cauca)	1.300	1.400	1.338		-
Neiva, Surabastos	2.400	3.000	2.671		++	Pamplona (Norte de Santander)	1.800	2.200	2.033		-
Palmira (Valle del Cauca)	2.200	2.300	2.238		+	Pereira, La 41	900	1.200	1.033		-
Pereira, La 41	1.800	2.000	1.867		+	Pereira, Mercasa	1.000	1.300	1.078		-
Pereira, Mercasa	1.600	2.000	1.822		-	Popayán, Plaza de mercado del barrio Bolívar	1.300	1.400	1.338		+
Popayán, Plaza de mercado del barrio Bolívar	2.200	2.300	2.250		-	Rionegro (Antioquia)	1.200	1.400	1.292		-
Rionegro (Antioquia)	1.800	2.200	1.950		-	San Gil (Santander)	880	1.000	960		-
Santa Bárbara (Antioquia)	1.200	1.500	1.423		-	Santa Bárbara (Antioquia)	650	800	729		+
Sincelejo, Nuevo Mercado	2.500	2.800	2.572		-	Santa Marta (Magdalena)	824	824	824		+
Sogamoso (Boyacá)	2.500	3.000	2.763		+	Socorro (Santander)	720	800	773		=
Tuluá (Valle del Cauca)	2.800	3.000	2.933		=	Sogamoso (Boyacá)	1.500	1.600	1.513		-
Tunja, Complejo de Servicios del Sur	2.800	3.000	2.950		+	Sonsón (Antioquia)	600	700	650		-
Ubaté (Cundinamarca)	2.500	2.500	2.500		++						

# BOLETÍN SEMANAL PRECIOS MAYORISTAS

**Cuadro 3.** Mercados mayoristas. Precios de venta de frutas frescas (continuación)  
2020 (18 al 24 de julio)

Productos y mercados	Pesos por kilogramo				Tendencia	Productos y mercados	Pesos por kilogramo				Tendencia
	Mínimo	Máximo	Medio				Mínimo	Máximo	Medio		
<b>Banano criollo (continuación)</b>						<b>Coco</b>					
Tuluá (Valle del Cauca)	1.000	1.200	1.133		=	Armenia, Mercar	2.533	2.667	2.578		=
Tunja, Complejo de Servicios del Sur	1.600	1.750	1.713		+	Barranquilla, Barranquillita	4.800	5.000	4.933		=
Villavicencio, CAV	2.000	2.200	2.050		+	Bogotá, D.C., Corabastos	3.667	3.750	3.716		-
<b>Banano Urabá</b>						Cali, Cavasa	2.182	2.606	2.379		+
Arauca (Arauca)	1.667	1.944	1.778		+	Cali, Santa Helena	1.889	2.000	1.954		-
Barranquilla, Barranquillita	1.260	1.380	1.300		+	Cartagena, Bazurto	4.760	4.900	4.857		+
Bogotá, D.C., Corabastos	1.450	1.600	1.545		-	Cartago (Valle del Cauca)	2.000	2.400	2.200		+
Bucaramanga, Centroabastos	1.500	1.600	1.550		n.d.	La Unión (Nariño)	2.111	2.222	2.185		=
Chiquinquirá (Boyacá)	1.500	1.750	1.625		-	Manizales, Centro Galerías	2.581	2.903	2.677		+
Duitama (Boyacá)	1.250	1.350	1.300		+	Medellín, Central Mayorista de Antioquia	7.000	8.077	7.619		+
Medellín, Plaza Minorista "José María Villa"	1.100	1.100	1.100		=	Montería, Mercado del Sur	4.680	4.740	4.710		+
Montería, Mercado del Sur	1.000	1.100	1.025		-	Palmira (Valle del Cauca)	2.000	2.111	2.056		=
Pamplona (Norte de Santander)	1.650	1.750	1.700		+	Pereira, Mercasa	2.000	2.267	2.133		=
Sogamoso (Boyacá)	1.400	1.500	1.475		+	Sincelejo, Nuevo Mercado	4.060	4.060	4.060		+
Tunja, Complejo de Servicios del Sur	1.250	1.350	1.289		-	<b>Curuba</b>					
Valledupar, Mercabastos	875	1.000	931		-	Arauca (Arauca)	1.500	1.850	1.667		=
Villavicencio, CAV	880	960	903		+	Armenia, Mercar	1.700	1.800	1.767		+
Yopal (Casasare)	1.778	1.778	1.778		=	Bogotá, D.C., Corabastos	1.591	1.818	1.730		-
<b>Borojó</b>						Bucaramanga, Centroabastos	1.000	1.200	1.144		-
Bogotá, D.C., Corabastos	3.500	4.500	3.802		-	Buenaventura (Valle del Cauca)	2.000	2.000	2.000		+
Bucaramanga, Centroabastos	4.000	5.000	4.500		-	Cali, Cavasa	1.650	1.750	1.720		++
Cúcuta, Cenabastos	4.000	5.000	4.375		-	Cartago (Valle del Cauca)	2.500	3.000	2.783		-
Medellín, Central Mayorista de Antioquia	3.000	3.500	3.250		=	Chiquinquirá (Boyacá)	1.136	1.364	1.295		-
Pamplona (Norte de Santander)	6.000	7.000	6.500		=	Cúcuta, Cenabastos	1.250	1.667	1.437		-
Villavicencio, CAV	5.000	5.000	5.000		=	Ibagué, Plaza La 21	1.500	1.750	1.667		n.d.
<b>Breva</b>						Ipiales (Nariño), Ipiales somos todos	1.167	1.167	1.167		+
Bucaramanga, Centroabastos	2.400	2.500	2.450		+	Medellín, Central Mayorista de Antioquia	1.800	2.200	2.019		-
Medellín, Central Mayorista de Antioquia	3.000	3.500	3.250		=	Neiva, Surabastos	1.600	1.800	1.773		-
<b>Ciruela importada</b>						Pamplona (Norte de Santander)	833	1.250	1.007		=
Bogotá, D.C., Corabastos	9.333	10.000	9.633		-	Pereira, Mercasa	2.000	2.400	2.200		-
Cúcuta, Cenabastos	11.000	12.000	11.833		=	San Gil (Santander)	1.200	1.280	1.227		-
Medellín, Central Mayorista de Antioquia	9.375	10.625	10.078		-	Socorro (Santander)	1.320	1.400	1.373		=
Neiva, Surabastos	9.556	10.889	10.532		-	Sogamoso (Boyacá)	1.136	1.364	1.222		-
Valledupar, Mercado Nuevo	9.375	9.750	9.563		=	Sonsón (Antioquia)	800	900	863		-
<b>Ciruela roja</b>						Tunja, Complejo de Servicios del Sur	1.045	1.273	1.167		-
Bogotá, D.C., Corabastos	1.000	1.200	1.141		-	Valledupar, Mercabastos	1.600	1.840	1.700		-
Bucaramanga, Centroabastos	1.400	2.200	1.655		-	Villavicencio, CAV	1.400	1.600	1.520		-
Cúcuta, Cenabastos	2.000	2.500	2.354		-	<b>Durazno importado</b>					
Medellín, Central Mayorista de Antioquia	2.000	2.400	2.055		-	Bogotá, D.C., Corabastos	7.400	9.000	7.744		-
Neiva, Surabastos	1.600	1.800	1.767		-	Medellín, Central Mayorista de Antioquia	8.889	9.444	9.181		+
Pamplona (Norte de Santander)	2.000	2.500	2.139		-	Neiva, Surabastos	10.750	12.250	11.604		-
San Gil (Santander)	2.000	2.200	2.067		=	Valledupar, Mercado Nuevo	9.375	9.750	9.563		=
Socorro (Santander)	1.800	1.920	1.860		-	<b>Durazno nacional</b>					
Sogamoso (Boyacá)	1.200	1.400	1.275		-	Bogotá, D.C., Corabastos	4.000	4.500	4.333		+
Tunja, Complejo de Servicios del Sur	880	1.120	1.017		-	Bucaramanga, Centroabastos	3.400	3.500	3.450		=
						Cúcuta, Cenabastos	2.500	3.000	2.708		+
						Medellín, Central Mayorista de Antioquia	4.500	5.000	4.554		+

**Cuadro 3.** Mercados mayoristas. Precios de venta de frutas frescas (continuación)  
2020 (18 al 24 de julio)

Productos y mercados	Pesos por kilogramo				Tendencia	Productos y mercados	Pesos por kilogramo				Tendencia
	Mínimo	Máximo	Medio	Precios			Mínimo	Máximo	Medio	Precios	
<b>Durazno nacional (continuación)</b>						<b>Granadilla (continuación)</b>					
San Gil (Santander)	2.800	3.000	2.933		=	Manizales, Centro Galerías	4.667	4.667	4.667		-
Socorro (Santander)	3.000	3.000	3.000		+	Medellín, Central Mayorista de Antioquia	3.077	6.500	4.691		-
Sogamoso (Boyacá)	2.500	2.727	2.576		+	Neiva, Surabastos	4.000	4.000	4.000		n.d.
<b>Feijoa</b>						Palmira (Valle del Cauca)	5.333	6.667	5.931		-
Bogotá, D.C., Corabastos	4.000	5.000	4.336		+	Pasto, El Potrerillo	4.667	5.333	5.000		++
San Gil (Santander)	2.800	3.000	2.933		+++	Pereira, Mercasa	5.333	5.467	5.400		-
Sogamoso (Boyacá)	2.045	2.273	2.197		+	Popayán, Plaza de mercado del barrio Bolívar	3.200	3.333	3.244		-
Tunja, Complejo de Servicios del Sur	2.182	2.500	2.326		++	Rionegro (Antioquia)	5.000	6.923	6.090		-
<b>Fresa</b>						San Gil (Santander)	6.429	6.786	6.548		-
Armenia, Mercar	6.000	6.400	6.133		=	Tuluá (Valle del Cauca)	5.000	6.000	5.500		+
Bogotá, D.C., Corabastos	4.700	5.000	4.939		-	Tunja, Complejo de Servicios del Sur	5.000	6.667	5.667		-
Bucaramanga, Centroabastos	3.600	4.000	3.825		-	Villavicencio, CAV	5.000	6.000	5.514		-
Cali, Cavasa	4.000	4.400	4.167		-	Yopal (Casanare)	6.533	6.667	6.600		-
Cali, Santa Helena	4.000	4.000	4.000		=	<b>Guanábana</b>					
Cartago (Valle del Cauca)	4.000	4.400	4.267		=	Armenia, Mercar	1.600	1.700	1.633		=
Chiquinquirá (Boyacá)	3.333	3.733	3.467		+	Barranquilla, Barranquillita	5.500	6.000	5.667		=
Cúcuta, Cenabastos	2.500	3.000	2.708		+	Bogotá, D.C., Corabastos	2.500	3.000	2.692		+
Duitama (Boyacá)	4.000	4.000	4.000		=	Bucaramanga, Centroabastos	1.600	2.000	1.781		+
Manizales, Centro Galerías	4.800	5.600	5.200		=	Cali, Cavasa	2.000	2.100	2.006		+
Medellín, Central Mayorista de Antioquia	6.000	7.000	6.575		+	Cartago (Valle del Cauca)	1.500	1.800	1.633		=
Medellín, Plaza Minorista "José María Villa"	6.000	7.000	6.667		=	Chiquinquirá (Boyacá)	1.200	1.400	1.283		++
Montería, Mercado del Sur	4.000	4.000	4.000		+	Cúcuta, Cenabastos	1.800	2.500	2.042		+
Neiva, Surabastos	4.375	5.000	4.729		-	Duitama (Boyacá)	2.000	2.000	2.000		=
Pamplona (Norte de Santander)	3.000	3.500	3.250		-	Ibagué, Plaza La 21	1.300	1.500	1.450		-
Pasto, El Potrerillo	3.500	4.000	3.913		-	Manizales, Centro Galerías	1.500	1.500	1.500		=
Pereira, Mercasa	4.400	4.800	4.600		=	Medellín, Central Mayorista de Antioquia	2.000	2.200	2.040		+
San Gil (Santander)	4.000	4.267	4.089		=	Medellín, Plaza Minorista "José María Villa"	2.000	2.200	2.040		+
Sincelejo, Nuevo Mercado	3.600	4.000	3.889		-	Pamplona (Norte de Santander)	3.000	3.000	3.000		+
Socorro (Santander)	4.667	4.667	4.667		=	Pasto, El Potrerillo	2.400	2.500	2.450		+
Sogamoso (Boyacá)	4.000	4.200	4.025		-	Pereira, La 41	1.800	2.000	1.867		+
Tunja, Complejo de Servicios del Sur	3.333	3.867	3.644		-	Pereira, Mercasa	1.200	1.500	1.422		-
Ubaté (Cundinamarca)	2.750	3.125	2.938		n.d.	Popayán, Plaza de mercado del barrio Bolívar	2.200	2.300	2.250		-
Villavicencio, CAV	4.375	5.000	4.766		-	San Gil (Santander)	2.800	3.000	2.933		+
<b>Granadilla</b>						Sogamoso (Boyacá)	1.800	2.000	1.950		+
Arauca (Arauca)	6.571	7.500	6.857		-	Tuluá (Valle del Cauca)	1.800	2.000	1.867		=
Armenia, Mercar	4.000	4.667	4.344		n.d.	Tunja, Complejo de Servicios del Sur	1.800	2.000	1.958		-
Bogotá, D.C., Corabastos	4.333	6.000	5.078		-	Villavicencio, CAV	2.800	3.000	2.917		-
Bucaramanga, Centroabastos	6.071	6.786	6.348		-	<b>Guayaba agría</b>					
Cali, Cavasa	4.667	5.667	5.208		-	Armenia, Mercar	1.900	2.000	1.967		+
Cali, Santa Helena	5.000	5.333	5.189		-	Cartago (Valle del Cauca)	1.400	1.800	1.617		+
Cartago (Valle del Cauca)	5.000	5.333	5.222		+	Manizales, Centro Galerías	1.700	2.000	1.950		-
Chiquinquirá (Boyacá)	5.333	6.667	6.111		-	Montería, Mercado del Sur	2.400	2.800	2.610		-
Cúcuta, Cenabastos	7.143	7.857	7.262		n.d.	Pereira, La 41	1.500	2.000	1.738		+
Duitama (Boyacá)	5.333	6.000	5.750		-	Pereira, Mercasa	1.200	1.500	1.289		-
Florencia (Caquetá)	2.800	2.800	2.800		-	Sincelejo, Nuevo Mercado	3.600	4.000	3.750		+++
Ibagué, Plaza La 21	3.667	4.000	3.889		n.d.						



**Cuadro 3.** Mercados mayoristas. Precios de venta de frutas frescas (continuación)  
2020 (18 al 24 de julio)

Productos y mercados	Pesos por kilogramo				Tendencia	Productos y mercados	Pesos por kilogramo				Tendencia
	Mínimo	Máximo	Medio				Mínimo	Máximo	Medio		
<b>Guayaba común</b>						<b>Guayaba pera valluna</b>					
Barranquilla, Barranquillita	1.480	1.840	1.703		+	Medellín, Central Mayorista de Antioquia	1.800	2.300	1.925		-
Cúcuta, Cenabastos	1.167	1.333	1.278		-	<b>Gulupa</b>					
Montería, Mercado del Sur	2.120	2.400	2.285		+	Bogotá, D.C., Corabastos	1.200	1.667	1.374		+
Sincelejo, Nuevo Mercado	1.600	1.800	1.736		-	Ibagué, Plaza La 21	1.600	2.000	1.907		-
Valledupar, Mercabastos	1.600	1.800	1.650		-	Medellín, Central Mayorista de Antioquia	1.000	1.200	1.105		+
<b>Guayaba manzana</b>						Neiva, Surabastos	1.600	2.000	1.810		-
Cartago (Valle del Cauca)	1.400	1.600	1.500		=	Peñol (Antioquia)	600	900	725		-
Manizales, Centro Galerías	2.000	2.500	2.188		-	Sonsón (Antioquia)	700	800	750		-
Medellín, Central Mayorista de Antioquia	2.500	2.800	2.665		-	<b>Higo</b>					
Rionegro (Antioquia)	2.400	2.700	2.567		-	Bogotá, D.C., Corabastos	3.800	4.000	3.938		-
<b>Guayaba pera</b>						Medellín, Central Mayorista de Antioquia	2.000	2.500	2.167		++
Arauca (Arauca)	2.182	2.636	2.439		+	Sonsón (Antioquia)	1.000	1.000	1.000		++
Armenia, Mercar	1.200	1.300	1.267		+	<b>Kiwi</b>					
Barranquilla, Barranquillita	2.000	2.400	2.311		-	Bogotá, D.C., Corabastos	6.500	7.700	7.059		+
Barranquilla, Granabastos	2.100	2.300	2.192		-	Bucaramanga, Centroabastos	6.000	7.000	6.525		+
Bogotá, D.C., Corabastos	2.143	2.857	2.461		+	Cali, Cavasa	7.500	8.000	7.677		=
Bucaramanga, Centroabastos	1.000	1.200	1.035		-	Cali, Santa Helena	6.000	6.200	6.067		-
Buenaventura (Valle del Cauca)	1.600	1.800	1.700		-	Chiquinquirá (Boyacá)	8.000	9.000	8.500		+
Cali, Cavasa	1.100	1.200	1.171		-	Cúcuta, Cenabastos	11.000	11.000	11.000		+
Cali, Santa Helena	1.200	1.300	1.250		-	Duitama (Boyacá)	7.000	8.000	7.625		+
Cartagena, Bazurto	2.200	2.400	2.314		-	Ibagué, Plaza La 21	6.500	7.000	6.833		+
Cartago (Valle del Cauca)	1.200	1.600	1.450		-	La Unión (Nariño)	7.500	8.000	7.667		+
Chiquinquirá (Boyacá)	1.200	1.300	1.217		+	Manizales, Centro Galerías	7.000	8.000	7.750		-
Cúcuta, Cenabastos	1.818	2.045	1.875		-	Medellín, Central Mayorista de Antioquia	6.000	7.000	6.550		-
Duitama (Boyacá)	1.818	2.045	1.875		-	Neiva, Surabastos	6.400	7.600	6.833		+
Ipiales (Nariño), Ipiales somos todos	1.800	2.000	1.900		+	Pamplona (Norte de Santander)	11.000	12.000	11.500		=
La Ceja (Antioquia)	1.200	1.500	1.378		-	Pasto, El Potrerillo	6.000	6.000	6.000		++
La Unión (Nariño)	1.500	1.750	1.667		+	Pereira, La 41	6.000	7.000	6.500		-
Manizales, Centro Galerías	1.200	1.300	1.250		-	Pereira, Mercasa	6.500	7.000	6.833		-
Medellín, Central Mayorista de Antioquia	1.100	1.400	1.218		+	Popayán, Plaza de mercado del barrio Bolívar	7.500	7.600	7.513		-
Medellín, Plaza Minorista "José María Villa"	1.300	1.500	1.460		+	San Gil (Santander)	8.000	9.000	8.667		=
Neiva, Surabastos	1.000	1.400	1.233		-	Sogamoso (Boyacá)	7.500	9.000	8.125		-
Palmira (Valle del Cauca)	1.200	1.500	1.338		-	Tuluá (Valle del Cauca)	7.000	8.000	7.500		-
Pamplona (Norte de Santander)	1.818	1.818	1.818		-	Tunja, Complejo de Servicios del Sur	7.200	7.800	7.542		+
Pasto, El Potrerillo	1.600	2.000	1.692		-	Villavicencio, CAV	6.500	8.000	7.146		+
Pereira, La 41	1.300	1.500	1.367		=	<b>Limón común</b>					
Pereira, Mercasa	1.000	1.300	1.178		-	Armenia, Mercar	2.000	2.100	2.033		-
Popayán, Plaza de mercado del barrio Bolívar	1.400	1.500	1.463		-	Bogotá, D.C., Corabastos	786	1.000	865		-
Rionegro (Antioquia)	1.500	1.700	1.581		+	Bucaramanga, Centroabastos	800	1.000	950		+
San Gil (Santander)	1.600	1.800	1.693		+	Bucaramanga, Mercados del centro	920	1.000	947		-
Sogamoso (Boyacá)	1.818	2.045	1.886		-	Cali, Cavasa	1.000	1.250	1.146		-
Tuluá (Valle del Cauca)	1.300	1.500	1.400		+	Cali, Santa Helena	1.000	1.167	1.083		-
Tunja, Complejo de Servicios del Sur	1.818	2.000	1.875		+	Cartagena, Bazurto	1.429	2.000	1.698		+
Túquerres (Nariño)	1.750	1.930	1.870		+	Cartago (Valle del Cauca)	1.200	1.800	1.583		+
Ubaté (Cundinamarca)	1.500	1.500	1.500		-	Chiquinquirá (Boyacá)	1.571	1.714	1.655		++
Villavicencio, CAV	1.700	2.000	1.817		-						

**Cuadro 3.** Mercados mayoristas. Precios de venta de frutas frescas (continuación)  
2020 (18 al 24 de julio)

Productos y mercados	Pesos por kilogramo				Tendencia	Productos y mercados	Pesos por kilogramo				Tendencia
	Mínimo	Máximo	Medio				Mínimo	Máximo	Medio		
<b>Limón común (continuación)</b>						<b>Limón Tahití (continuación)</b>					
Cúcuta, Cenabastos	1.700	2.500	2.000	-		Cartago (Valle del Cauca)	800	1.000	917	+	
Cúcuta, La Nueva Sexta	1.500	1.833	1.667	-		Chiquinquirá (Boyacá)	1.071	1.286	1.155	++	
Florencia (Caquetá)	1.600	1.680	1.640	+		Cúcuta, Cenabastos	1.136	1.364	1.155	+	
Ibagué, Plaza La 21	1.000	1.286	1.107	++		Duitama (Boyacá)	909	1.136	1.057	-	
Medellín, Central Mayorista de Antioquia	1.214	2.000	1.602	-		Ibagué, Plaza La 21	571	857	714	++	
Medellín, Plaza Minorista "José María Villa"	1.800	2.000	1.820	+		Manizales, Centro Galerías	700	800	750	=	
Montería, Mercado del Sur	1.429	1.714	1.574	+		Medellín, Central Mayorista de Antioquia	1.000	1.200	1.050	+	
Neiva, Surabastos	960	1.280	1.152	-		Medellín, Plaza Minorista "José María Villa"	1.000	1.100	1.090	+	
Pamplona (Norte de Santander)	2.000	2.000	2.000	-		Neiva, Surabastos	1.120	1.200	1.160	=	
Pereira, La 41	1.800	2.500	2.100	-		Palmira (Valle del Cauca)	700	800	738	-	
Pereira, Mercasa	1.500	2.000	1.656	+		Pamplona (Norte de Santander)	1.042	1.458	1.181	++	
San Gil (Santander)	1.000	1.400	1.213	-		Pasto, El Potrerillo	800	800	800	=	
Sincelejo, Nuevo Mercado	1.500	1.714	1.604	-		Pereira, La 41	600	1.000	933	+	
Socorro (Santander)	800	880	827	=		Pereira, Mercasa	700	1.000	833	-	
Tunja, Complejo de Servicios del Sur	1.840	1.920	1.884	-		Rionegro (Antioquia)	1.100	1.400	1.275	+	
Valledupar, Mercabastos	1.542	1.762	1.725	-		San Gil (Santander)	560	640	600	=	
Valledupar, Mercado Nuevo	1.200	1.600	1.450	-		Santa Bárbara (Antioquia)	375	500	438	+	
Villavicencio, CAV	1.200	1.400	1.298	=		Sincelejo, Nuevo Mercado	1.000	1.000	1.000	=	
						Socorro (Santander)	320	400	373	=	
<b>Limón común Ciénaga</b>						Sogamoso (Boyacá)	1.091	1.136	1.119	-	
Barranquilla, Barranquillita	2.688	2.775	2.736	++		Tuluá (Valle del Cauca)	1.000	1.500	1.267	+++	
						Tunja, Complejo de Servicios del Sur	909	1.000	924	-	
<b>Limón común valluno</b>						Ubaté (Cundinamarca)	1.136	1.273	1.205	+	
Buenaventura (Valle del Cauca)	2.400	2.500	2.450	-		Villavicencio, CAV	600	800	762	-	
Palmira (Valle del Cauca)	1.083	1.250	1.177	-							
Tuluá (Valle del Cauca)	1.000	1.083	1.035	-		<b>Lulo</b>					
						Arauca (Arauca)	3.500	4.250	3.825	-	
<b>Limón mandarino</b>						Armenia, Mercar	2.800	3.000	2.933	=	
Armenia, Mercar	750	800	783	=		Barranquilla, Barranquillita	3.400	3.600	3.522	-	
Armenia, Retiro	750	800	783	++		Barranquilla, Granabastos	3.600	3.700	3.622	-	
Ibagué, Plaza La 21	600	750	667	-		Bogotá, D.C., Corabastos	2.200	2.800	2.579	-	
La Ceja (Antioquia)	500	800	579	-		Bucaramanga, Centroabastos	2.400	2.600	2.425	-	
Medellín, Central Mayorista de Antioquia	800	1.000	860	=		Buenaventura (Valle del Cauca)	2.600	2.800	2.700	-	
Medellín, Plaza Minorista "José María Villa"	800	900	860	-		Cali, Cavasa	2.000	2.300	2.154	-	
Peñol (Antioquia)	400	500	454	-		Cali, Santa Helena	2.300	2.400	2.338	-	
Pereira, La 41	600	1.000	817	=		Cartagena, Bazurto	3.500	3.700	3.522	-	
Pereira, Mercasa	700	1.000	833	+		Cartago (Valle del Cauca)	2.200	2.800	2.583	-	
Santa Bárbara (Antioquia)	250	400	293	++		Chiquinquirá (Boyacá)	2.391	2.826	2.609	+	
Villavicencio, CAV	1.000	1.280	1.165	-		Cúcuta, Cenabastos	3.500	4.000	3.604	+	
Yopal (Casánare)	1.300	1.400	1.350	-		Duitama (Boyacá)	2.826	3.043	2.935	+	
						Florencia (Caquetá)	2.800	2.800	2.800	=	
<b>Limón Tahití</b>						Ibagué, Plaza La 21	2.000	2.640	2.310	-	
Armenia, Mercar	1.000	1.100	1.033	-		Manizales, Centro Galerías	2.300	2.500	2.400	-	
Barranquilla, Barranquillita	833	1.042	912	+		Medellín, Central Mayorista de Antioquia	2.000	2.500	2.230	-	
Bogotá, D.C., Corabastos	643	857	803	-		Medellín, Plaza Minorista "José María Villa"	2.200	2.600	2.420	-	
Bucaramanga, Centroabastos	480	600	540	=		Montería, Mercado del Sur	3.000	3.500	3.225	-	
Bucaramanga, Mercados del centro	560	600	573	=		Neiva, Surabastos	2.000	2.600	2.217	-	
Cali, Cavasa	700	900	810	+		Palmira (Valle del Cauca)	2.300	2.500	2.375	-	
Cali, Santa Helena	700	800	771	+		Pamplona (Norte de Santander)	3.000	3.000	3.000	=	
Cartagena, Bazurto	1.000	1.200	1.100	+							

# BOLETÍN SEMANAL PRECIOS MAYORISTAS

**Cuadro 3.** Mercados mayoristas. Precios de venta de frutas frescas (continuación)  
2020 (18 al 24 de julio)

Productos y mercados	Pesos por kilogramo				Tendencia	Productos y mercados	Pesos por kilogramo				Tendencia
	Mínimo	Máximo	Medio				Mínimo	Máximo	Medio		
<b>Lulo (continuación)</b>						<b>Mandarina común (continuación)</b>					
Pasto, El Potrerillo	1.739	2.174	1.975		+	Sogamoso (Boyacá)	1.591	1.818	1.705		-
Pereira, La 41	2.000	2.400	2.250		-	Tunja, Complejo de Servicios del Sur	1.136	1.273	1.167		+
Pereira, Mercasa	2.200	2.500	2.367		-	Túquerres (Nariño)	1.500	1.600	1.517		-
Popayán, Plaza de mercado del barrio Bolívar	2.400	2.880	2.635		+	Valledupar, Mercabastos	1.400	1.600	1.450		-
San Gil (Santander)	2.400	2.800	2.607		-	<b>Mandarina Oneco</b>					
Santa Marta (Magdalena)	3.600	3.600	3.600		=	Armenia, Mercar	700	750	717		=
Sincelejo, Nuevo Mercado	2.700	3.000	2.925		+	Armenia, Retiro	400	600	483		++
Socorro (Santander)	2.480	2.600	2.560		n.d.	Cali, Cavasa	900	1.000	950		-
Sogamoso (Boyacá)	2.609	3.043	2.826		-	Cali, Santa Helena	800	850	833		-
Tuluá (Valle del Cauca)	2.200	2.600	2.400		-	Cartago (Valle del Cauca)	1.000	1.500	1.233		=
Tunja, Complejo de Servicios del Sur	2.826	3.043	2.993		-	Manizales, Centro Galerías	600	800	725		=
Valledupar, Mercabastos	3.360	3.600	3.507		-	Medellín, Central Mayorista de Antioquia	1.000	1.400	1.148		+
Valledupar, Mercado Nuevo	3.200	3.200	3.200		=	Medellín, Plaza Minorista "José María Villa"	1.000	1.300	1.175		-
Villavicencio, CAV	2.200	2.800	2.477		-	Montería, Mercado del Sur	900	1.000	942		-
Yopal (Casanare)	3.900	4.500	4.225		-	Pereira, La 41	800	1.200	933		+
<b>Mandarina Arrayana</b>						Pereira, Mercasa	500	800	722		-
Bogotá, D.C., Corabastos	1.273	1.364	1.318		-	Rionegro (Antioquia)	1.300	1.600	1.467		+
Buenaventura (Valle del Cauca)	1.500	1.500	1.500		-	Santa Bárbara (Antioquia)	300	500	397		-
Cali, Cavasa	900	1.000	942		-	<b>Mango común</b>					
Cali, Santa Helena	750	850	817		-	Bogotá, D.C., Corabastos	1.304	1.739	1.488		-
Chiquinquirá (Boyacá)	364	545	470		=	Cali, Santa Helena	1.200	1.280	1.240		+
Duitama (Boyacá)	1.136	1.273	1.227		+	Cartago (Valle del Cauca)	1.600	2.000	1.800		=
Florencia (Cauquetá)	1.400	1.440	1.420		-	Medellín, Central Mayorista de Antioquia	720	1.200	890		+++
Ibagué, Plaza La 21	480	600	580		++	Medellín, Plaza Minorista "José María Villa"	1.000	1.200	1.050		++
La Unión (Nariño)	750	1.000	813		+++	Montería, Mercado del Sur	800	920	870		-
Neiva, Surabastos	818	1.136	986		+	Pereira, Mercasa	1.300	1.400	1.356		+
Pasto, El Potrerillo	750	1.250	1.021		-	Santa Bárbara (Antioquia)	240	500	381		+
Popayán, Plaza de mercado del barrio Bolívar	880	1.040	955		+	Tunja, Complejo de Servicios del Sur	1.000	1.136	1.107		-
San Gil (Santander)	640	680	653		-	<b>Mango de azúcar</b>					
Socorro (Santander)	560	600	587		-	Barranquilla, Barranquillita	3.120	3.200	3.173		+
Sogamoso (Boyacá)	909	1.136	1.063		+	Bogotá, D.C., Corabastos	2.600	3.000	2.810		-
Tuluá (Valle del Cauca)	1.000	1.200	1.067		-	Bucaramanga, Centroabastos	2.000	2.400	2.225		-
Tunja, Complejo de Servicios del Sur	818	909	867		-	Tunja, Complejo de Servicios del Sur	2.273	2.727	2.449		-
Ubaté (Cundinamarca)	600	600	600		-	Villavicencio, CAV	2.800	3.200	3.058		-
Villavicencio, CAV	1.200	1.400	1.297		+	<b>Mango manzano</b>					
<b>Mandarina común</b>						Armenia, Mercar	1.500	1.700	1.617		++
Arauca (Arauca)	1.818	1.955	1.864		+	Florencia (Cauquetá)	1.600	1.600	1.600		+
Barranquilla, Barranquillita	1.458	1.875	1.616		-	Pereira, La 41	2.400	2.600	2.433		+++
Bucaramanga, Centroabastos	957	1.174	1.087		+	Pereira, Mercasa	1.800	2.400	2.044		+++
Bucaramanga, Mercados del centro	1.040	1.080	1.053		++	Tunja, Complejo de Servicios del Sur	1.364	1.591	1.414		+
Cartagena, Bazurto	1.818	2.045	1.934		-	<b>Mango reina</b>					
Cúcuta, Cenabastos	800	1.200	1.000		+	Chiquinquirá (Boyacá)	1.273	1.455	1.379		+
Cúcuta, La Nueva Sexta	800	1.200	900		+						
Ipiales (Nariño), Ipiales somos todos	1.200	1.360	1.289		+						
Montería, Mercado del Sur	1.320	1.400	1.350		-						
Pamplona (Norte de Santander)	1.200	1.400	1.300		-						
Santa Bárbara (Antioquia)	318	364	348		-						

**Cuadro 3.** Mercados mayoristas. Precios de venta de frutas frescas (continuación)  
2020 (18 al 24 de julio)

Productos y mercados	Pesos por kilogramo				Tendencia	Productos y mercados	Pesos por kilogramo				Tendencia
	Mínimo	Máximo	Medio				Mínimo	Máximo	Medio		
<b>Mango Tommy</b>						<b>Manzana roja importada (continuación)</b>					
Arauca (Arauca)	2.182	2.500	2.318	=		Bogotá, D.C., Corabastos	5.526	6.053	5.677	-	
Armenia, Mercar	1.300	1.500	1.417	+		Bucaramanga, Centroabastos	5.000	5.500	5.250	+	
Barranquilla, Barranquillita	1.920	2.000	1.982	++		Buenaventura (Valle del Cauca)	5.789	5.789	5.789	-	
Bogotá, D.C., Corabastos	2.273	3.636	3.164	++		Cali, Cavasa	5.000	5.263	5.158	-	
Bucaramanga, Centroabastos	2.000	2.000	2.000	-		Cali, Santa Helena	4.842	5.000	4.921	+	
Bucaramanga, Mercados del centro	1.600	1.600	1.600	=		Cartagena, Bazurto	4.737	6.000	5.304	+	
Cali, Cavasa	1.920	3.600	2.745	+++		Cartago (Valle del Cauca)	5.000	5.789	5.434	-	
Cali, Santa Helena	1.800	2.200	1.967	+		Chiquinquirá (Boyacá)	5.526	5.789	5.614	-	
Cartago (Valle del Cauca)	2.000	2.500	2.208	+		Cúcuta, Cenabastos	5.250	5.750	5.396	-	
Chiquinquirá (Boyacá)	2.045	2.273	2.182	++		Duitama (Boyacá)	5.263	5.789	5.500	=	
Cúcuta, Cenabastos	1.800	2.000	1.850	-		Florencia (Caquetá)	5.947	5.947	5.947	+	
Duitama (Boyacá)	2.273	2.500	2.348	+++		Ibagué, Plaza La 21	5.526	5.789	5.702	+	
Ipiales (Nariño), Ipiales somos todos	1.600	1.840	1.747	-		Ipiales (Nariño), Ipiales somos todos	5.263	5.526	5.395	+	
La Ceja (Antioquia)	2.800	3.000	2.911	++		La Unión (Nariño)	5.526	6.053	5.921	+	
La Unión (Nariño)	2.400	2.600	2.550	+		Manizales, Centro Galerías	5.263	5.789	5.520	-	
Manizales, Centro Galerías	2.200	2.500	2.425	+		Medellín, Central Mayorista de Antioquia	5.000	5.789	5.382	+	
Medellín, Central Mayorista de Antioquia	2.000	3.500	2.810	+++		Montería, Mercado del Sur	5.263	5.526	5.329	+	
Medellín, Plaza Minorista "José María Villa"	2.000	3.200	2.500	+++		Neiva, Surabastos	4.947	6.053	5.592	-	
Neiva, Surabastos	1.720	2.000	1.833	+		Palmira (Valle del Cauca)	5.000	5.263	5.118	+	
Palmira (Valle del Cauca)	2.000	2.200	2.100	-		Pamplona (Norte de Santander)	5.750	6.000	5.875	=	
Pasto, El Potrerillo	1.429	1.840	1.642	-		Pasto, El Potrerillo	5.000	5.526	5.329	-	
Pereira, La 41	2.400	2.600	2.467	++		Pereira, La 41	5.000	5.263	5.140	=	
Pereira, Mercasa	2.000	2.400	2.133	+++		Pereira, Mercasa	5.263	5.263	5.263	=	
Popayán, Plaza de mercado del barrio Bolívar	1.800	2.400	2.076	-		Popayán, Plaza de mercado del barrio Bolívar	5.000	5.263	5.191	+	
Rionegro (Antioquia)	2.700	3.300	2.942	+		Rionegro (Antioquia)	5.526	5.789	5.759	+	
San Gil (Santander)	1.680	1.800	1.720	+++		San Gil (Santander)	5.500	5.750	5.583	=	
Socorro (Santander)	1.200	1.280	1.253	+++		Sincelejo, Nuevo Mercado	5.000	5.000	5.000	-	
Sogamoso (Boyacá)	1.818	2.273	2.074	-		Sogamoso (Boyacá)	5.789	5.895	5.816	-	
Tuluá (Valle del Cauca)	1.514	2.286	2.006	+		Tuluá (Valle del Cauca)	5.579	5.789	5.684	=	
Tunja, Complejo de Servicios del Sur	1.591	2.045	1.843	++		Tunja, Complejo de Servicios del Sur	5.526	5.789	5.643	+	
Túquerres (Nariño)	2.000	2.200	2.120	+		Valledupar, Mercado Nuevo	5.263	5.789	5.500	+	
Ubaté (Cundinamarca)	2.083	2.500	2.292	+++		Villavicencio, CAV	5.263	5.789	5.461	+	
Villavicencio, CAV	2.640	3.000	2.910	+++		Yopal (Casanare)	5.789	6.211	6.000	=	
Yopal (Casanare)	2.400	2.400	2.400	=							
<b>Mango Yulima</b>						<b>Manzana royal gala importada</b>					
Armenia, Mercar	1.300	1.400	1.367	+		Arauca (Arauca)	7.200	7.667	7.400	-	
Pereira, La 41	1.800	2.400	2.100	+++		Armenia, Mercar	5.789	6.053	5.965	=	
Pereira, Mercasa	1.700	2.200	1.856	+++		Bogotá, D.C., Corabastos	5.000	5.789	5.385	-	
						Bucaramanga, Centroabastos	4.850	5.250	5.050	+	
						Cali, Cavasa	5.526	5.789	5.658	-	
						Cali, Santa Helena	4.842	5.000	4.947	+	
						Cartago (Valle del Cauca)	4.895	5.789	5.382	-	
						Chiquinquirá (Boyacá)	5.526	5.789	5.702	-	
						Cúcuta, Cenabastos	5.250	6.000	5.437	-	
						Duitama (Boyacá)	5.263	5.526	5.329	-	
						Florencia (Caquetá)	5.632	5.632	5.632	+	
						Ibagué, Plaza La 21	5.526	5.789	5.658	-	
						Ipiales (Nariño), Ipiales somos todos	5.263	5.263	5.263	+	
						La Ceja (Antioquia)	5.263	5.526	5.322	+	
						Manizales, Centro Galerías	5.263	5.789	5.493	-	

# BOLETÍN SEMANAL PRECIOS MAYORISTAS

**Cuadro 3.** Mercados mayoristas. Precios de venta de frutas frescas (continuación)  
2020 (18 al 24 de julio)

Productos y mercados	Pesos por kilogramo				Tendencia	Productos y mercados	Pesos por kilogramo				Tendencia
	Mínimo	Máximo	Medio				Mínimo	Máximo	Medio		
<b>Manzana royal gala importada (continuación)</b>						<b>Manzana verde importada (continuación)</b>					
Medellín, Central Mayorista de Antioquia	5.000	5.526	5.158		+	Rionegro (Antioquia)	5.526	6.316	5.943		-
Montería, Mercado del Sur	4.737	5.895	5.145		-	San Gil (Santander)	5.750	6.000	5.917		=
Neiva, Surabastos	5.263	5.526	5.386		-	Sincelejo, Nuevo Mercado	5.500	5.500	5.500		-
Palmira (Valle del Cauca)	5.526	5.789	5.658		+	Sogamoso (Boyacá)	6.053	6.316	6.224		-
Pamplona (Norte de Santander)	5.750	5.750	5.750		=	Tuluá (Valle del Cauca)	6.053	6.316	6.184		=
Pasto, El Potrerillo	5.263	5.526	5.329		-	Tunja, Complejo de Servicios del Sur	6.053	6.316	6.199		+
Pereira, La 41	5.000	5.263	5.140		=	Túquerres (Nariño)	5.632	5.789	5.750		+
Pereira, Mercasa	5.263	5.263	5.263		=	Ubaté (Cundinamarca)	6.250	6.500	6.375		-
Popayán, Plaza de mercado del barrio Bolívar	5.000	5.263	5.191		+	Valledupar, Mercado Nuevo	5.789	6.053	5.921		=
Rionegro (Antioquia)	5.526	5.789	5.658		+	Villavicencio, CAV	5.526	6.053	5.680		-
San Gil (Santander)	5.500	5.750	5.583		=	Yopal (Casanare)	6.526	6.632	6.579		=
Sogamoso (Boyacá)	5.684	5.895	5.789		-						
Tuluá (Valle del Cauca)	5.789	6.053	5.921		=	<b>Maracuyá</b>					
Tunja, Complejo de Servicios del Sur	5.526	5.789	5.702		+	Arauca (Arauca)	2.000	2.800	2.300		+
Túquerres (Nariño)	5.632	5.789	5.711		+	Armenia, Mercar	2.200	2.400	2.283		++
Ubaté (Cundinamarca)	5.500	5.750	5.625		=	Bogotá, D.C., Corabastos	2.000	3.300	2.735		+
Valledupar, Mercado Nuevo	5.000	5.250	5.125		=	Bucaramanga, Centroabastos	1.333	2.000	1.700		-
Villavicencio, CAV	5.263	5.789	5.428		+	Buenaventura (Valle del Cauca)	2.400	2.600	2.550		=
						Cali, Cavasa	2.000	2.200	2.142		+
						Cali, Santa Helena	2.000	2.200	2.025		=
						Cartago (Valle del Cauca)	1.800	2.200	1.967		-
						Chiquinquirá (Boyacá)	2.000	2.500	2.267		-
						Cúcuta, Cenabastos	2.800	3.500	3.075		+
						Duitama (Boyacá)	2.500	3.000	2.675		-
						Ibagué, Plaza La 21	1.760	2.160	1.940		-
						La Ceja (Antioquia)	1.800	2.200	1.989		-
						Manizales, Centro Galerías	1.700	2.000	1.800		-
						Medellín, Plaza Minorista "José María Villa"	1.500	1.700	1.620		-
						Palmira (Valle del Cauca)	2.000	2.200	2.075		+
						Pamplona (Norte de Santander)	2.500	2.500	2.500		-
						Pasto, El Potrerillo	1.833	2.000	1.971		-
						Pereira, La 41	1.800	2.200	2.050		-
						Pereira, Mercasa	1.500	2.000	1.800		-
						Popayán, Plaza de mercado del barrio Bolívar	2.200	2.400	2.300		-
						Rionegro (Antioquia)	1.800	2.000	1.917		-
						San Gil (Santander)	2.667	2.800	2.711		-
						Socorro (Santander)	2.467	2.667	2.533		=
						Sogamoso (Boyacá)	2.300	2.500	2.425		-
						Sonsón (Antioquia)	1.400	1.600	1.500		-
						Tuluá (Valle del Cauca)	1.700	2.000	1.825		-
						Tunja, Complejo de Servicios del Sur	2.300	2.500	2.458		-
						Túquerres (Nariño)	2.167	2.333	2.250		+
						Ubaté (Cundinamarca)	2.500	2.800	2.650		+
						Villavicencio, CAV	2.400	2.700	2.496		=
						Yopal (Casanare)	2.400	2.500	2.450		=
						<b>Maracuyá antioqueño</b>					
						Medellín, Central Mayorista de Antioquia	1.500	1.700	1.634		-
						Montería, Mercado del Sur	1.700	2.000	1.908		-
						Sincelejo, Nuevo Mercado	1.800	2.000	1.967		-



**Cuadro 3.** Mercados mayoristas. Precios de venta de frutas frescas (continuación)  
2020 (18 al 24 de julio)

Productos y mercados	Pesos por kilogramo				Tendencia	Productos y mercados	Pesos por kilogramo				Tendencia
	Mínimo	Máximo	Medio				Mínimo	Máximo	Medio		
<b>Maracuyá huilense</b>						<b>Mora de Castilla (continuación)</b>					
Florencia (Caquetá)	1.680	1.760	1.720		+	Cartagena, Bazaruto	2.400	2.560	2.471		-
Neiva, Surabastos	1.920	2.400	2.140		-	Cartago (Valle del Cauca)	2.400	3.200	2.767		+
<b>Maracuyá santandereano</b>						Chiquinquirá (Boyacá)	1.000	1.700	1.350		+
Barranquilla, Barranquillita	2.133	3.000	2.452		-	Cúcuta, Cenabastos	1.833	2.500	2.066		+
Valledupar, Mercabastos	2.667	3.000	2.792		-	Duitama (Boyacá)	1.500	1.500	1.500		-
<b>Maracuyá valluno</b>						Ibagué, Plaza La 21	1.800	2.200	2.000		-
Barranquilla, Barranquillita	3.100	3.500	3.322		-	Ipiales (Nariño), Ipiales somos todos	1.500	1.875	1.708		-
Barranquilla, Granabastos	2.400	3.000	2.650		-	Manizales, Centro Galerías	2.500	3.000	2.913		+
Cartagena, Bazaruto	2.800	3.200	3.000		-	Medellín, Central Mayorista de Antioquia	1.400	1.800	1.583		-
<b>Melón Cantalup</b>						Montería, Mercado del Sur	2.000	2.400	2.183		-
Arauca (Arauca)	2.700	3.100	2.950		-	Neiva, Surabastos	1.440	1.600	1.547		+
Armenia, Mercar	3.800	4.000	3.933		+	Palmira (Valle del Cauca)	2.000	2.160	2.070		=
Barranquilla, Barranquillita	1.400	1.600	1.500		+	Pamplona (Norte de Santander)	1.200	1.920	1.613		-
Bogotá, D.C., Corabastos	1.500	2.100	1.854		++	Pasto, El Potrerillo	2.250	2.500	2.438		+
Bucaramanga, Centroabastos	1.800	2.000	1.925		-	Pereira, La 41	2.600	2.800	2.750		+
Cali, Cavasa	2.000	2.700	2.371		-	Pereira, Mercasa	1.800	2.400	2.000		-
Cali, Santa Helena	3.000	3.400	3.217		-	Popayán, Plaza de mercado del barrio Bolívar	2.080	2.240	2.160		-
Cartago (Valle del Cauca)	2.400	4.000	3.200		-	San Gil (Santander)	1.800	2.000	1.867		-
Chiquinquirá (Boyacá)	1.273	1.818	1.500		-	Santa Marta (Magdalena)	2.800	3.200	3.008		-
Cúcuta, Cenabastos	1.700	2.000	1.825		+	Sincelejo, Nuevo Mercado	2.600	3.000	2.822		-
Duitama (Boyacá)	1.364	1.591	1.534		-	Socorro (Santander)	2.500	2.500	2.500		-
Ibagué, Plaza La 21	1.000	1.800	1.317		-	Sogamoso (Boyacá)	1.500	2.000	1.733		-
Manizales, Centro Galerías	3.500	4.000	3.667		=	Tuluá (Valle del Cauca)	2.400	2.800	2.600		=
Medellín, Central Mayorista de Antioquia	2.400	3.300	2.673		-	Tunja, Complejo de Servicios del Sur	1.600	2.400	2.083		-
Neiva, Surabastos	1.500	1.700	1.617		-	Ubaté (Cundinamarca)	2.250	2.250	2.250		-
Palmira (Valle del Cauca)	3.000	3.500	3.300		n.d.	Valledupar, Mercabastos	3.000	3.000	3.000		-
Pamplona (Norte de Santander)	2.500	2.500	2.500		+	Villavicencio, CAV	1.667	2.300	1.976		-
Pereira, Mercasa	2.200	3.000	2.811		-	Yopal (Casanare)	2.750	3.000	2.875		=
San Gil (Santander)	1.600	1.680	1.627		-	<b>Naranja común</b>					
Socorro (Santander)	1.800	1.880	1.840		=	Arauca (Arauca)	870	1.043	964		-
Sogamoso (Boyacá)	2.400	2.500	2.450		+	Barranquilla, Barranquillita	880	880	880		-
Tunja, Complejo de Servicios del Sur	1.136	1.364	1.290		-	Chiquinquirá (Boyacá)	233	333	283		+++
Ubaté (Cundinamarca)	3.000	3.000	3.000		+	Cúcuta, Cenabastos	600	833	697		+++
Valledupar, Mercado Nuevo	1.200	1.400	1.333		-	Cúcuta, La Nueva Sexta	433	667	594		+
Villavicencio, CAV	1.800	3.000	2.250		+	Neiva, Surabastos	320	400	348		n.d.
<b>Mora de Castilla</b>						Pamplona (Norte de Santander)	400	400	400		++
Arauca (Arauca)	2.600	3.200	3.000		-	San Gil (Santander)	640	800	733		+
Armenia, Mercar	3.500	3.600	3.567		-	Santa Bárbara (Antioquia)	222	289	256		-
Barranquilla, Barranquillita	2.560	3.800	3.163		-	Socorro (Santander)	600	640	613		-
Barranquilla, Granabastos	2.320	3.600	2.907		-	Sonsón (Antioquia)	300	360	325		-
Bogotá, D.C., Corabastos	1.231	2.308	1.858		-	Tunja, Complejo de Servicios del Sur	467	533	493		+
Bucaramanga, Centroabastos	2.000	2.400	2.220		-	<b>Naranja Sweet</b>					
Buenaventura (Valle del Cauca)	2.800	3.000	2.933		-	Armenia, Mercar	560	700	627		+++
Cali, Cavasa	2.000	2.000	2.000		-	Armenia, Retiro	600	640	620		+
Cali, Santa Helena	2.000	2.160	2.107		+	Bogotá, D.C., Corabastos	900	1.100	976		-

# BOLETÍN SEMANAL PRECIOS MAYORISTAS

**Cuadro 3.** Mercados mayoristas. Precios de venta de frutas frescas (continuación)  
2020 (18 al 24 de julio)

Productos y mercados	Pesos por kilogramo				Tendencia	Productos y mercados	Pesos por kilogramo				Tendencia
	Mínimo	Máximo	Medio	Precios			Mínimo	Máximo	Medio	Precios	
<b>Naranja Sweet (continuación)</b>						<b>Papaya Maradol (continuación)</b>					
Cali, Cavasa	800	800	800		++	Bucaramanga, Centroabastos	1.400	1.600	1.475		-
Cali, Santa Helena	680	720	703		+	Buenaventura (Valle del Cauca)	2.000	2.200	2.133		-
Cartago (Valle del Cauca)	680	900	767		+	Cali, Cavasa	1.200	1.300	1.258		+
Ibagué, Plaza La 21	860	920	900		+	Cali, Santa Helena	900	1.100	979		++
Neiva, Surabastos	750	1.000	846		+	Cartago (Valle del Cauca)	1.100	1.300	1.200		++
Pasto, El Potrerillo	875	925	896		++	Chiquinquirá (Boyacá)	1.111	1.333	1.222		+
Pereira, La 41	700	1.000	833		=	Cúcuta, Cenabastos	1.400	2.000	1.702		++
Pereira, Mercasa	500	1.000	700		-	Cúcuta, La Nueva Sexta	1.300	1.700	1.544		+
Popayán, Plaza de mercado del barrio Bolívar	800	840	810		++	Duitama (Boyacá)	1.111	1.278	1.204		+
Tuluá (Valle del Cauca)	800	900	850		++	Ibagué, Plaza La 21	1.000	1.300	1.183		=
<b>Naranja Valencia</b>						Ipiales (Nariño), Ipiales somos todos	1.700	2.000	1.875		+
Barranquilla, Barranquillita	1.040	1.040	1.040		+	La Ceja (Antioquia)	1.500	1.800	1.678		-
Bogotá, D.C., Corabastos	900	1.100	996		-	La Unión (Nariño)	2.000	2.000	2.000		=
Bucaramanga, Centroabastos	600	640	620		-	Manizales, Centro Galerías	1.100	1.500	1.263		++
Bucaramanga, Mercados del centro	600	640	613		=	Medellín, Central Mayorista de Antioquia	1.500	1.700	1.663		-
Buenaventura (Valle del Cauca)	1.400	1.400	1.400		-	Medellín, Plaza Minorista "José María Villa"	1.200	1.300	1.270		-
Cartagena, Bazurto	800	880	840		-	Neiva, Surabastos	1.600	1.800	1.721		++
Cartago (Valle del Cauca)	520	600	560		=	Palmira (Valle del Cauca)	1.100	1.300	1.200		++
Duitama (Boyacá)	1.100	1.200	1.167		+++	Pamplona (Norte de Santander)	1.500	1.800	1.650		+
Florencia (Cauquetá)	840	860	850		+	Pasto, El Potrerillo	1.500	1.800	1.600		+
Ipiales (Nariño), Ipiales somos todos	875	875	875		+	Pereira, La 41	1.200	1.300	1.250		+
La Ceja (Antioquia)	1.000	1.300	1.133		+	Pereira, Mercasa	1.000	1.300	1.167		-
Manizales, Centro Galerías	600	700	650		+	Popayán, Plaza de mercado del barrio Bolívar	1.000	1.100	1.063		+
Medellín, Central Mayorista de Antioquia	1.000	1.200	1.090		+	Rionegro (Antioquia)	1.900	2.200	2.042		++
Medellín, Plaza Minorista "José María Villa"	1.000	1.200	1.098		-	San Gil (Santander)	800	900	867		-
Montería, Mercado del Sur	950	1.000	988		+	Socorro (Santander)	1.100	1.250	1.200		=
Pasto, El Potrerillo	800	900	867		+	Sogamoso (Boyacá)	1.222	1.389	1.326		+
Pereira, Mercasa	600	700	644		-	Tuluá (Valle del Cauca)	800	1.000	950		++
Rionegro (Antioquia)	1.100	1.500	1.292		+	Tunja, Complejo de Servicios del Sur	1.000	1.111	1.079		+
Sincelejo, Nuevo Mercado	875	950	900		-	Ubaté (Cundinamarca)	1.389	1.556	1.472		-
Sogamoso (Boyacá)	1.200	1.400	1.300		-	Valledupar, Mercado Nuevo	1.000	1.000	1.000		=
Tunja, Complejo de Servicios del Sur	700	800	762		-	Villavicencio, CAV	800	900	867		+
Túquerres (Nariño)	875	950	892		+	<b>Papaya melona</b>					
Valledupar, Mercabastos	909	1.136	1.027		+	Bucaramanga, Centroabastos	1.360	1.520	1.420		+
Valledupar, Mercado Nuevo	800	880	840		=	Medellín, Central Mayorista de Antioquia	1.200	1.300	1.275		-
Villavicencio, CAV	800	900	835		+	<b>Papaya redonda</b>					
<b>Papaya hawaiana</b>						Bucaramanga, Centroabastos	1.250	1.350	1.300		-
Medellín, Central Mayorista de Antioquia	2.679	2.857	2.798		=	Medellín, Central Mayorista de Antioquia	1.200	1.300	1.275		-
<b>Papaya Maradol</b>						<b>Papaya tainung</b>					
Arauca (Arauca)	1.300	1.500	1.400		+	Barranquilla, Barranquillita	1.000	1.000	1.000		=
Armenia, Mercar	900	1.000	933		+	Bogotá, D.C., Corabastos	1.900	2.500	2.099		-
Bogotá, D.C., Corabastos	1.222	1.889	1.504		++	Cartagena, Bazurto	1.300	1.400	1.333		-

**Cuadro 3.** Mercados mayoristas. Precios de venta de frutas frescas (continuación)  
2020 (18 al 24 de julio)

Productos y mercados	Pesos por kilogramo				Tendencia	Productos y mercados	Pesos por kilogramo				Tendencia
	Mínimo	Máximo	Medio				Mínimo	Máximo	Medio		
<b>Papaya tainung (continuación)</b>						<b>Pera importada (continuación)</b>					
Florencia (Caquetá)	1.100	1.100	1.100		=	Cali, Santa Helena	4.737	5.000	4.912		+
Medellín, Central Mayorista de Antioquia	1.300	1.400	1.325		=	Cartagena, Bazurto	4.737	5.895	5.503		-
Medellín, Plaza Minorista "José María Villa"	1.100	1.200	1.170		-	Cartago (Valle del Cauca)	5.000	5.684	5.447		+
Montería, Mercado del Sur	720	800	747		-	Chiquinquirá (Boyacá)	5.789	6.053	5.965		-
Sincelejo, Nuevo Mercado	1.000	1.000	1.000		=	Cúcuta, Cenabastos	5.250	5.500	5.417		+
Valledupar, Mercado Nuevo	1.000	1.000	1.000		=	Duitama (Boyacá)	4.737	5.263	5.088		-
Villavicencio, CAV	900	1.000	946		-	Florencia (Caquetá)	5.474	5.474	5.474		-
<b>Patilla</b>						ibagué, Plaza La 21	5.526	5.789	5.614		+
Armenia, Mercar	900	1.100	983		-	La Unión (Nariño)	5.789	6.053	5.877		+
Barranquilla, Barranquillita	900	900	900		=	Manizales, Centro Galerías	5.000	5.500	5.313		-
Bogotá, D.C., Corabastos	1.000	1.500	1.165		-	Medellín, Central Mayorista de Antioquia	4.474	5.263	4.816		+
Bucaramanga, Centroabastos	1.000	1.300	1.100		-	Montería, Mercado del Sur	5.263	5.789	5.465		+
Cali, Cavasa	1.000	1.400	1.194		-	Neiva, Surabastos	5.167	5.833	5.468		-
Cali, Santa Helena	1.000	1.200	1.117		-	Palmira (Valle del Cauca)	5.526	5.789	5.658		+
Cartagena, Bazurto	800	800	800		-	Pamplona (Norte de Santander)	5.750	6.000	5.875		+
Cartago (Valle del Cauca)	800	1.000	967		-	Pasto, El Potrerillo	5.263	5.526	5.373		-
Cúcuta, Cenabastos	900	1.000	908		+	Pereira, La 41	4.750	5.000	4.917		-
ibagué, Plaza La 21	800	1.000	908		-	Pereira, Mercasa	5.000	5.000	5.000		-
Medellín, Central Mayorista de Antioquia	800	1.000	878		-	Popayán, Plaza de mercado del barrio Bolívar	5.000	5.263	5.197		-
Medellín, Plaza Minorista "José María Villa"	900	1.000	980		-	Rionegro (Antioquia)	5.263	5.789	5.548		+
Montería, Mercado del Sur	850	900	888		-	San Gil (Santander)	5.250	5.500	5.417		=
Palmira (Valle del Cauca)	1.300	1.400	1.317		-	Sincelejo, Nuevo Mercado	5.000	5.000	5.000		-
Pasto, El Potrerillo	1.300	2.000	1.725		+	Sogamoso (Boyacá)	5.000	5.789	5.307		-
Pereira, La 41	1.300	1.500	1.450		-	Tuluá (Valle del Cauca)	5.789	6.053	5.921		=
Popayán, Plaza de mercado del barrio Bolívar	1.200	1.200	1.200		+	Tunja, Complejo de Servicios del Sur	5.263	5.526	5.351		-
Rionegro (Antioquia)	1.000	1.200	1.056		-	Valledupar, Mercado Nuevo	5.500	5.500	5.500		=
San Gil (Santander)	1.100	1.200	1.133		+	Villavicencio, CAV	4.500	5.250	4.927		-
Socorro (Santander)	1.100	1.200	1.133		=	Yopal (Casanare)	5.700	5.900	5.800		=
Tuluá (Valle del Cauca)	1.200	1.300	1.233		-	<b>Pera nacional</b>					
Tunja, Complejo de Servicios del Sur	1.000	1.200	1.050		-	Bogotá, D.C., Corabastos	1.522	1.739	1.611		-
Valledupar, Mercado Nuevo	750	850	788		-	Bucaramanga, Centroabastos	1.360	1.400	1.380		-
Villavicencio, CAV	1.000	1.300	1.225		-	Medellín, Central Mayorista de Antioquia	1.750	1.917	1.839		-
<b>Patilla baby</b>						San Gil (Santander)	1.520	1.600	1.573		++
Bogotá, D.C., Corabastos	1.700	2.500	2.009		-	Socorro (Santander)	1.600	1.600	1.600		=
Bucaramanga, Centroabastos	3.000	3.125	3.063		=	Sogamoso (Boyacá)	1.217	1.391	1.293		-
Cali, Cavasa	1.800	2.000	1.902		+	Tunja, Complejo de Servicios del Sur	1.217	1.304	1.283		+
Medellín, Central Mayorista de Antioquia	1.900	2.800	2.260		-	<b>Piña gold</b>					
<b>Pera importada</b>						Armenia, Mercar	1.700	1.800	1.767		=
Armenia, Mercar	5.500	5.750	5.667		=	Bogotá, D.C., Corabastos	1.818	2.182	2.003		+
Bogotá, D.C., Corabastos	4.500	5.000	4.795		-	Bucaramanga, Centroabastos	1.500	1.600	1.550		=
Bucaramanga, Centroabastos	4.750	5.000	4.875		-	Buenaventura (Valle del Cauca)	2.000	2.200	2.100		-
Buenaventura (Valle del Cauca)	6.053	6.316	6.228		-	Cali, Cavasa	1.700	1.800	1.771		-
Cali, Cavasa	5.789	6.053	5.921		+	Cali, Santa Helena	1.600	1.800	1.717		-
						Cartago (Valle del Cauca)	1.800	2.400	2.100		-
						Chiquinquirá (Boyacá)	2.273	2.545	2.364		-
						Cúcuta, Cenabastos	1.200	1.500	1.354		-

# BOLETÍN SEMANAL PRECIOS MAYORISTAS

**Cuadro 3.** Mercados mayoristas. Precios de venta de frutas frescas (continuación)  
2020 (18 al 24 de julio)

Productos y mercados	Pesos por kilogramo				Tendencia	Productos y mercados	Pesos por kilogramo				Tendencia
	Mínimo	Máximo	Medio				Mínimo	Máximo	Medio		
<b>Piña gold (continuación)</b>						<b>Tangelo</b>					
Duitama (Boyacá)	1.700	1.800	1.775		+	Bogotá, D.C., Corabastos	1.800	2.400	2.106		+
Ibagué, Plaza La 21	1.700	1.900	1.796		-	Bucaramanga, Centroabastos	1.280	1.480	1.410		-
La Unión (Nariño)	2.000	2.000	2.000		=	Cartago (Valle del Cauca)	1.400	1.800	1.567		-
Manizales, Centro Galerías	1.800	2.100	1.933		-	Manizales, Centro Galerías	1.200	1.600	1.375		++
Medellín, Central Mayorista de Antioquia	1.800	2.200	1.915		-	Medellín, Central Mayorista de Antioquia	2.000	2.400	2.081		+
Medellín, Plaza Minorista "José María Villa"	1.000	1.100	1.058		-	Pereira, Mercasa	1.600	2.000	1.778		+
Neiva, Surabastos	1.800	2.000	1.950		=	Rionegro (Antioquia)	2.000	2.500	2.300		++
Palmira (Valle del Cauca)	1.700	1.800	1.750		=	Sogamoso (Boyacá)	1.600	2.000	1.775		+
Pasto, El Potrerillo	1.400	2.000	1.700		-	Tunja, Complejo de Servicios del Sur	1.200	1.400	1.230		-
Pereira, La 41	2.000	2.500	2.183		=	Ubaté (Cundinamarca)	1.750	2.000	1.875		++
Pereira, Mercasa	2.000	2.200	2.044		-	Villavicencio, CAV	1.520	2.200	1.847		++
Rionegro (Antioquia)	2.400	2.500	2.444		+	<b>Tomate de árbol</b>					
Sogamoso (Boyacá)	1.500	1.800	1.625		-	Arauca (Arauca)	2.500	2.955	2.780		-
Tuluá (Valle del Cauca)	1.700	1.800	1.767		=	Armenia, Mercar	2.200	2.320	2.280		=
Tunja, Complejo de Servicios del Sur	1.400	1.600	1.481		-	Barranquilla, Barranquillita	1.800	2.000	1.942		-
<b>Piña manzana</b>						Barranquilla, Granabastos	2.100	2.200	2.175		=
Cali, Santa Helena	1.300	1.400	1.350		-	Bogotá, D.C., Corabastos	1.760	2.200	1.917		-
Popayán, Plaza de mercado del barrio Bolívar	1.500	1.600	1.567		-	Bucaramanga, Centroabastos	1.800	2.040	1.940		-
<b>Piña perolera</b>						Buenaventura (Valle del Cauca)	2.600	2.800	2.667		=
Barranquilla, Barranquillita	1.400	1.600	1.507		-	Cali, Cavasa	1.800	2.000	1.883		-
Barranquilla, Granabastos	1.360	1.400	1.387		+	Cali, Santa Helena	1.800	2.100	1.983		-
Bogotá, D.C., Corabastos	875	1.000	936		-	Cartagena, Bazurto	2.000	2.600	2.422		-
Bucaramanga, Centroabastos	833	967	877		-	Cartago (Valle del Cauca)	2.000	2.400	2.217		-
Chiquinquirá (Boyacá)	1.067	1.167	1.139		+	Chiquinquirá (Boyacá)	1.522	1.957	1.739		-
Cúcuta, Cenabastos	933	1.067	994		-	Cúcuta, Cenabastos	2.600	2.800	2.700		=
Florencia (Caquetá)	1.536	1.536	1.536		-	Duitama (Boyacá)	1.957	2.174	2.120		-
Neiva, Surabastos	1.500	1.679	1.583		+	El Santuario (Antioquia)	1.200	1.400	1.293		-
Pamplona (Norte de Santander)	1.000	1.333	1.194		-	Florencia (Caquetá)	2.400	2.400	2.400		-
San Gil (Santander)	933	1.000	978		-	Ibagué, Plaza La 21	1.800	2.080	1.971		-
Socorro (Santander)	933	1.000	978		-	Ipiales (Nariño), Ipiales somos todos	833	2.292	1.417		-
Sogamoso (Boyacá)	1.500	1.667	1.579		-	La Ceja (Antioquia)	1.400	1.600	1.489		-
Tunja, Complejo de Servicios del Sur	1.167	1.333	1.290		-	La Unión (Antioquia)	1.300	1.400	1.344		+
Ubaté (Cundinamarca)	429	429	429		=	Manizales, Centro Galerías	1.400	1.600	1.480		=
Valledupar, Mercabastos	1.600	1.600	1.600		-	Marinilla (Antioquia)	1.200	1.400	1.333		+
<b>Pitahaya</b>						Medellín, Central Mayorista de Antioquia	1.400	1.800	1.595		-
Arauca (Arauca)	5.000	7.000	5.667		-	Medellín, Plaza Minorista "José María Villa"	1.500	1.700	1.620		-
Bogotá, D.C., Corabastos	3.800	4.000	3.947		-	Montería, Mercado del Sur	1.880	2.000	1.967		-
Bucaramanga, Centroabastos	4.000	4.500	4.438		+	Neiva, Surabastos	2.000	2.200	2.071		-
Cúcuta, Cenabastos	4.500	5.000	4.583		+	Palmira (Valle del Cauca)	2.000	2.200	2.088		-
Medellín, Central Mayorista de Antioquia	4.500	5.000	4.625		+	Pamplona (Norte de Santander)	2.292	2.708	2.523		-
Neiva, Surabastos	5.500	6.500	5.963		+++	Pasto, El Potrerillo	1.200	1.400	1.275		+
Sogamoso (Boyacá)	4.000	5.000	4.333		=	Peñol (Antioquia)	1.200	1.400	1.292		-
Tunja, Complejo de Servicios del Sur	4.000	4.000	4.000		+	Pereira, La 41	1.800	2.000	1.938		-
Villavicencio, CAV	5.000	6.000	5.542		+	Pereira, Mercasa	1.500	2.000	1.728		-
						Popayán, Plaza de mercado del barrio Bolívar	1.520	1.600	1.586		+++

**Cuadro 3.** Mercados mayoristas. Precios de venta de frutas frescas (continuación)  
2020 (18 al 24 de julio)

Productos y mercados	Pesos por kilogramo				Tendencia	Productos y mercados	Pesos por kilogramo				Tendencia
	Mínimo	Máximo	Medio				Mínimo	Máximo	Medio		
<b>Tomate de árbol (continuación)</b>						<b>Uva Isabela (continuación)</b>					
Rionegro (Antioquia)	1.300	1.700	1.483		++	Ipiales (Nariño), Ipiales somos todos	2.080	2.400	2.289		-
San Gil (Santander)	2.200	2.400	2.333		-	La Unión (Nariño)	2.800	3.040	2.920		-
San Vicente (Antioquia)	1.200	1.400	1.300		-	Medellín, Central Mayorista de Antioquia	2.400	3.000	2.640		-
Santa Marta (Magdalena)	2.320	2.400	2.360		-	Neiva, Surabastos	1.700	1.800	1.750		+
Sincelejo, Nuevo Mercado	1.920	2.080	1.973		-	Palmira (Valle del Cauca)	1.920	2.080	2.010		-
Socorro (Santander)	2.200	2.200	2.200		-	Pamplona (Norte de Santander)	3.200	3.400	3.300		+
Sogamoso (Boyacá)	2.174	2.391	2.337		-	Pasto, El Potrerillo	2.240	2.400	2.333		-
Sonsón (Antioquia)	1.100	1.300	1.200		+	Popayán, Plaza de mercado del barrio Bolívar	2.240	2.400	2.320		-
Tuluá (Valle del Cauca)	1.800	2.200	2.000		-	Rionegro (Antioquia)	2.800	3.400	3.233		-
Tunja, Complejo de Servicios del Sur	1.957	2.174	2.094		+	San Gil (Santander)	3.040	3.200	3.147		-
Túquerres (Nariño)	900	1.167	1.000		-	Sincelejo, Nuevo Mercado	2.833	3.333	3.074		-
Valledupar, Mercabastos	2.200	2.400	2.270		+	Socorro (Santander)	3.040	3.200	3.120		-
Villavicencio, CAV	2.000	2.600	2.347		-	Sogamoso (Boyacá)	2.000	2.400	2.240		-
Yopal (Casánare)	2.400	2.560	2.480		-	Tuluá (Valle del Cauca)	2.160	2.400	2.320		-
						Tunja, Complejo de Servicios del Sur	2.400	2.800	2.560		-
						Túquerres (Nariño)	2.000	2.080	2.060		-
						Ubaté (Cundinamarca)	4.000	4.000	4.000		=
						Villavicencio, CAV	2.250	3.250	2.660		-
<b>Uchuva con cáscara</b>						<b>Uva red globe nacional</b>					
Bogotá, D.C., Corabastos	2.000	2.600	2.351		++	Armenia, Mercar	3.600	4.000	3.813		=
Bucaramanga, Centroabastos	2.800	3.000	2.900		=	Bogotá, D.C., Corabastos	4.091	5.556	4.752		-
Cúcuta, Cenabastos	2.500	2.500	2.500		=	Bucaramanga, Centroabastos	5.000	5.556	5.153		+
Ibagué, Plaza La 21	1.440	2.000	1.667		+	Cali, Cavasa	4.667	5.000	4.882		+
Medellín, Central Mayorista de Antioquia	1.500	2.000	1.820		+	Cali, Santa Helena	4.533	4.800	4.667		+
Pamplona (Norte de Santander)	2.000	2.500	2.250		n.d.	Cartagena, Bazurto	5.000	5.500	5.122		-
San Gil (Santander)	2.500	2.700	2.567		+	Cartago (Valle del Cauca)	4.800	5.000	4.933		=
						Ibagué, Plaza La 21	4.640	5.200	4.813		+++
						Manizales, Centro Galerías	3.840	4.800	4.173		++
						Medellín, Central Mayorista de Antioquia	4.667	5.222	4.919		+
						Montería, Mercado del Sur	5.222	5.556	5.407		-
						Pasto, El Potrerillo	2.240	2.800	2.587		++
						Pereira, Mercasa	4.400	5.000	4.589		+
						Popayán, Plaza de mercado del barrio Bolívar	3.579	4.316	3.921		-
						Rionegro (Antioquia)	4.667	5.333	5.028		-
						San Gil (Santander)	5.000	5.182	5.061		=
						Socorro (Santander)	4.727	5.000	4.864		=
						Tuluá (Valle del Cauca)	4.000	4.300	4.083		+
						Villavicencio, CAV	4.364	5.625	4.785		+
						<b>Uva roja</b>					
						Duitama (Boyacá)	3.200	3.200	3.200		+
						Florencia (Caquetá)	5.800	5.800	5.800		=
						Ipiales (Nariño), Ipiales somos todos	3.333	3.667	3.435		-
						La Unión (Nariño)	4.400	4.800	4.600		=
						Neiva, Surabastos	5.000	5.800	5.175		+
						Pereira, Mercasa	10.000	11.111	10.741		=
						Sincelejo, Nuevo Mercado	3.760	4.400	4.040		+



**Cuadro 3.** Mercados mayoristas. Precios de venta de frutas frescas (conclusión)  
2020 (18 al 24 de julio)

Productos y mercados	Pesos por kilogramo				Tendencia	Productos y mercados	Pesos por kilogramo				Tendencia
	Mínimo	Máximo	Medio	Precios			Mínimo	Máximo	Medio	Precios	
<b>Uva roja (continuación)</b>						<b>Uva verde (continuación)</b>					
Sogamoso (Boyacá)	3.200	3.520	3.320		+	Neiva, Surabastos	6.000	6.500	6.250		+
Túquerres (Nariño)	3.111	3.556	3.306		+	San Gil (Santander)	5.000	5.455	5.242		n.d.
<b>Uva verde</b>						Tunja, Complejo de Servicios del Sur	5.455	5.909	5.626		n.d.
Bogotá, D.C., Corabastos	5.333	5.778	5.489		+	<b>Zapote</b>					
Bucaramanga, Centroabastos	5.000	5.333	5.167		=	Medellín, Central Mayorista de Antioquia	1.500	2.200	1.970		-
Cartago (Valle del Cauca)	5.200	5.600	5.333		=	Medellín, Plaza Minorista "José María Villa"	1.500	2.000	1.890		-
Cúcuta, Cenabastos	6.667	7.222	6.944		n.d.	Tunja, Complejo de Servicios del Sur	2.174	2.391	2.242		+
Florencia (Cauquetá)	5.800	5.800	5.800		=	Valledupar, Mercado Nuevo	4.000	4.000	4.000		=

**TENDENCIAS**

---	-	+	+++
Variación mayor al -20 %	Variación entre 0 % y -10 %	Variación entre 0 % y 10 %	Variación mayor al 20 %
--	=	++	n. d.
Variación entre -10 % y -20 %	Variación igual a 0 %	Variación entre 10 % y 20 %	No determinado

## TUBÉRCULOS, RAÍCES Y PLÁTANOS

### Mayor oferta de papa negra

Para esta semana bajaron los precios de la papa única en veintitrés de los veinticinco mercados donde se negoció. Los mayoristas afirmaron que este comportamiento obedeció al incremento de la oferta desde las zonas productoras de la Sabana de Bogotá, Túquerres, Ipiales (Nariño), Chitagá (Norte de Santander) y Cerrito (Santander) debido a la salida de cosechas. En Cartagena y Cali, por ejemplo, el kilo se vendió a \$706 y a \$623, respectivamente, lo que representó un descenso de 11,78%, en promedio.

También cayeron las cotizaciones de las papas capira, suprema, parda pastusa y superior y del plátano hartón verde. En el caso de la papa capira, el descenso en el precio fue propiciado por el buen momento productivo por el que están pasando los cultivos en el sur de Nariño, La Unión, San Pedro de los Milagros, Santa Rosa de Osos, Abejorral, EL Santuario, San Vicente Ferrer y Granada (Antioquia). El anterior comportamiento se registró en veinte de los veintisiete mercados donde se negoció. En Popayán, por ejemplo, el kilo se ofreció a \$900, un 19,64%, menos que la semana pasada.

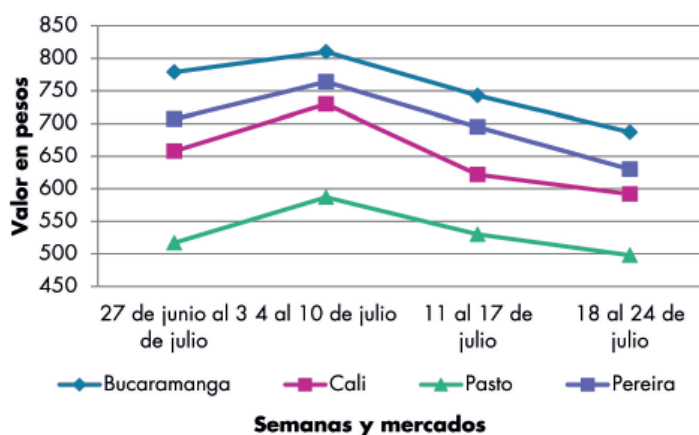
Igualmente bajó el precio de la papa suprema, pues se contó con buena disponibilidad de este tubérculo desde Ipiales, Pasto, Túquerres, Guachucal (Nariño), Zipaquirá, Facatativá, Subachoque y Villapinzón (Cundinamarca), adicionalmente, los comerciantes reportaron una caída en las ventas, situación que generó la reducción de las cotizaciones en once de los catorce mercados donde se negoció esta semana. En Pasto, por ejemplo, la disminución fue superior al 6,00%, por lo que el kilo se cotizó a \$630.

De la misma forma, cayó la cotización del plátano hartón verde en veintiséis de los treinta y nueve mercados donde se comercializó. Las fuentes adujeron este comportamiento a los mayores rendimientos productivos en Andes, Jericó, Pueblorrico, Jardín, San Juan de Urabá (Antioquia), Aguadas, Palestina, Belalcázar (Caldas), Granada, Lejanías, San Carlos de Guaroa, El Dorado (Meta), Saravena (Arauca) y Tierralta (Córdoba). En Tunja, por ejemplo, el kilo se transó a \$1.250, es decir 6,86%, menos.

Así mismo, la apertura de nuevos ciclos productivos de papa parda pastusa en Ipiales, Túquerres, Guachucal (Nariño), Tona, Cerrito (Santander) y Chitagá (Norte de Santander), así como los mayores envíos de carga desde la Sabana de Bogotá, los cuales ocurrieron debido a las buenas condiciones climáticas que favorecieron la recolección, conllevaron a un descuento en los precios de la raíz en diecisiete de los veintitrés mercados donde se consiguió. En Manizales, por ejemplo, el kilo se comercializó a \$980, lo que implicó un 8,41%, menos frente a la semana anterior.

En contraste, aumentaron los precios de las papas criolla sucia y limpia, para esta última, este comportamiento se hizo evidente en veinticinco de los cuarenta y dos mercados donde se negoció, como consecuencia de la menor disponibilidad de producto de primera calidad desde Cauca, Nariño, Norte de Santander, Cundinamarca, Boyacá, Antioquia y Tolima. En Ibagué, por ejemplo el kilo se transó a \$1.693, un 37,75%, más.

**Gráfico 3.** Comportamiento de los precios de la papa única 2020 (27 de junio al 24 de julio)



Fuente: DANE, Sipsa.

# BOLETÍN SEMANAL PRECIOS MAYORISTAS

**Cuadro 4.** Mercados mayoristas. Precios de venta de tubérculos, raíces y plátanos  
2020 (18 al 24 de julio)

Productos y mercados	Pesos por kilogramo				Tendencia	Productos y mercados	Pesos por kilogramo				Tendencia
	Mínimo	Máximo	Medio				Mínimo	Máximo	Medio		
<b>Arracacha amarilla</b>						<b>Papa Betina</b>					
Arauca (Arauca)	1.800	2.000	1.867	-		Buenaventura (Valle del Cauca)	680	760	710	-	
Bogotá, D.C., Corabastos	1.500	2.000	1.736	-		Cali, Cavasa	540	600	583	-	
Bucaramanga, Centroabastos	1.440	1.520	1.455	-		Ipiales (Nariño), Centro de acopio	400	430	409	-	
Buenaventura (Valle del Cauca)	1.920	2.080	2.000	-		Ipiales (Nariño), Ipiales somos todos	400	500	445	-	
Cali, Cavasa	1.667	1.833	1.783	+		Neiva, Surabastos	640	720	690	-	
Cali, Santa Helena	1.500	1.667	1.611	=		Tunja, Complejo de Servicios del Sur	560	600	580	+	
Chiquinquirá (Boyacá)	1.333	1.667	1.500	+		<b>Papa capira</b>					
Cúcuta, Cenabastos	1.400	1.600	1.492	+		Buenaventura (Valle del Cauca)	1.000	1.040	1.010	-	
Duitama (Boyacá)	1.500	1.667	1.542	+		Cali, Cavasa	760	900	818	-	
Florencia (Caquetá)	2.080	2.080	2.080	=		Cali, Santa Helena	800	940	893	-	
Ibagué, Plaza La 21	1.280	1.760	1.480	++		Cartago (Valle del Cauca)	900	1.000	953	=	
Neiva, Surabastos	1.440	1.600	1.580	+		El Carmen de Viboral (Antioquia)	1.050	1.100	1.083	+	
Palmira (Valle del Cauca)	1.667	1.833	1.694	=		El Santuario (Antioquia)	850	1.100	994	-	
Pamplona (Norte de Santander)	1.000	1.400	1.183	++		Ipiales (Nariño), Centro de acopio	590	630	611	-	
Popayán, Plaza de mercado del barrio Bolívar	2.000	2.480	2.235	+		Ipiales (Nariño), Ipiales somos todos	700	800	757	-	
San Gil (Santander)	1.760	1.840	1.787	+++		La Ceja (Antioquia)	1.140	1.300	1.251	-	
Sogamoso (Boyacá)	1.500	1.667	1.563	+		La Unión (Antioquia)	930	1.050	988	-	
Tunja, Complejo de Servicios del Sur	1.333	1.833	1.549	++		Manizales, Centro Galerías	900	1.000	957	-	
Valledupar, Mercabastos	2.000	2.000	2.000	=		Marinilla (Antioquia)	1.000	1.100	1.033	+	
Villavicencio, CAV	1.400	1.800	1.554	=		Medellín, Central Mayorista de Antioquia	1.200	1.400	1.246	+	
Yopal (Casare)	1.767	1.833	1.800	+		Medellín, Plaza Minorista "José María Villa"	1.200	1.400	1.270	-	
<b>Arracacha blanca</b>						Montería, Mercado del Sur	1.300	1.400	1.358	-	
Armenia, Mercar	1.583	1.833	1.694	+		Palmira (Valle del Cauca)	900	940	920	-	
Cartago (Valle del Cauca)	2.000	2.167	2.111	+		Pasto, El Potrerillo	700	800	725	-	
Ipiales (Nariño), Ipiales somos todos	600	900	737	+		Peñol (Antioquia)	1.000	1.200	1.125	+	
Manizales, Centro Galerías	2.097	2.258	2.151	-		Pereira, La 41	900	1.000	967	-	
Medellín, Central Mayorista de Antioquia	2.500	3.750	2.963	-		Pereira, Mercasa	840	960	907	-	
Medellín, Plaza Minorista "José María Villa"	3.000	4.000	3.300	-		Popayán, Plaza de mercado del barrio Bolívar	800	1.000	900	-	
Pasto, El Potrerillo	900	1.000	958	-		Rionegro (Antioquia)	1.100	1.300	1.200	+	
Pereira, La 41	1.417	1.667	1.521	+		San Vicente (Antioquia)	1.000	1.100	1.038	=	
Pereira, Mercasa	1.667	2.000	1.861	-		Santa Bárbara (Antioquia)	1.100	1.300	1.192	-	
San Vicente (Antioquia)	1.556	1.667	1.597	+		Sonsón (Antioquia)	1.000	1.100	1.038	-	
Tuluá (Valle del Cauca)	1.667	1.833	1.722	=		Tuluá (Valle del Cauca)	900	1.000	947	-	
<b>Ñame criollo</b>						Túquerres (Nariño)	600	700	663	-	
Sincelejo, Nuevo Mercado	2.800	3.000	2.867	-		<b>Papa criolla limpia</b>					
<b>Ñame diamante</b>						Arauca (Arauca)	1.521	1.771	1.653	+	
Cartagena, Bazarro	1.800	2.200	1.933	+		Armenia, Mercar	1.333	1.417	1.369	-	
Montería, Mercado del Sur	1.900	2.000	1.972	+		Barranquilla, Granabastos	1.680	2.140	1.873	-	
Sincelejo, Nuevo Mercado	1.700	1.800	1.742	-		Bogotá, D.C., Corabastos	1.778	2.444	2.094	+	
Valledupar, Mercabastos	1.600	1.800	1.700	+		Bucaramanga, Centroabastos	900	1.400	1.213	-	
<b>Ñame espino</b>						Cali, Cavasa	1.000	1.300	1.127	+++	
Barranquilla, Granabastos	3.000	3.160	3.118	-		Cali, Santa Helena	900	1.000	960	+++	
Cartagena, Bazarro	4.600	5.000	4.733	+		Cartago (Valle del Cauca)	1.200	1.400	1.333	+	
						Cúcuta, Cenabastos	800	1.400	1.017	-	
						Duitama (Boyacá)	1.200	1.400	1.275	-	

**Cuadro 4.** Mercados mayoristas. Precios de venta de tubérculos, raíces y plátanos (continuación)  
2020 (18 al 24 de julio)

Productos y mercados	Pesos por kilogramo				Tendencia	Productos y mercados	Pesos por kilogramo				Tendencia
	Mínimo	Máximo	Medio	Precios			Mínimo	Máximo	Medio	Precios	
<b>Papa criolla limpia (continuación)</b>						<b>Papa ICA-Huila</b>					
El Carmen de Viboral (Antioquia)	1.300	1.500	1.400		++	La Unión (Nariño)	1.100	1.200	1.133		-
El Santuario (Antioquia)	1.400	1.700	1.508		-	Pasto, El Potrerillo	700	900	808		-
Florencia (Cauquetá)	1.400	1.400	1.400		+	<b>Papa Morasurco</b>					
Ibagué, Plaza La 21	1.400	2.000	1.693		+++	Ipiales (Nariño), Centro de acopio	400	440	419		-
Ipiales (Nariño), Ipiales somos todos	500	600	567		+	La Unión (Nariño)	900	1.000	955		-
La Ceja (Antioquia)	1.400	1.800	1.517		-	Pasto, El Potrerillo	600	700	640		-
La Unión (Antioquia)	1.200	1.300	1.278		++	<b>Papa nevada</b>					
La Unión (Nariño)	800	800	800		+	Cartago (Valle del Cauca)	1.500	1.750	1.625		=
Manizales, Centro Galerías	1.250	1.667	1.471		+	El Carmen de Viboral (Antioquia)	1.300	1.500	1.400		=
Marinilla (Antioquia)	1.300	1.600	1.500		++	El Santuario (Antioquia)	900	1.500	1.168		-
Medellín, Central Mayorista de Antioquia	1.400	1.700	1.533		-	Marinilla (Antioquia)	1.200	1.400	1.308		-
Medellín, Plaza Minorista "José María Villa"	1.500	1.700	1.585		-	Medellín, Central Mayorista de Antioquia	1.200	1.500	1.373		-
Montería, Mercado del Sur	2.000	2.700	2.317		+	Peñol (Antioquia)	1.300	1.600	1.456		+
Neiva, Surabastos	1.400	1.800	1.621		+	Pereira, Mercasa	2.000	2.133	2.044		-
Pamplona (Norte de Santander)	600	1.000	811		-	Rionegro (Antioquia)	1.300	1.600	1.458		-
Pereira, La 41	1.400	1.800	1.600		+	San Vicente (Antioquia)	1.300	1.500	1.400		-
Pereira, Mercasa	1.500	1.700	1.591		++	<b>Papa parda pastusa</b>					
Rionegro (Antioquia)	1.500	1.800	1.642		+	Arauca (Arauca)	1.040	1.200	1.097		-
San Gil (Santander)	1.300	1.400	1.367		++	Armenia, Mercar	800	880	847		-
San Vicente (Antioquia)	1.300	1.500	1.400		-	Bogotá, D.C., Corabastos	1.160	1.400	1.231		+
Santa Bárbara (Antioquia)	1.500	1.800	1.650		+	Bucaramanga, Centroabastos	760	1.000	926		-
Santa Marta (Magdalena)	1.840	2.000	1.922		-	Bucaramanga, Mercados del centro	1.080	1.100	1.087		-
Sincelejo, Nuevo Mercado	2.400	2.600	2.475		+	Cali, Cavasa	800	920	854		-
Socorro (Santander)	1.200	1.240	1.213		-	Cartago (Valle del Cauca)	760	800	780		=
Sogamoso (Boyacá)	1.300	1.600	1.413		+	Chiquinquirá (Boyacá)	760	900	810		-
Sonsón (Antioquia)	1.200	1.300	1.238		-	Cúcuta, Cenabastos	800	1.000	920		-
Tunja, Complejo de Servicios del Sur	1.000	1.200	1.147		++	Florencia (Cauquetá)	960	1.000	980		-
Túquerres (Nariño)	340	400	367		+	Ipiales (Nariño), Centro de acopio	650	700	694		-
Valledupar, Mercabastos	1.800	2.000	1.975		-	La Unión (Nariño)	900	1.000	953		+
Valledupar, Mercado Nuevo	1.800	2.000	1.950		-	Manizales, Centro Galerías	960	1.000	980		-
Villavicencio, CAV	1.000	1.400	1.279		++	Pamplona (Norte de Santander)	800	960	898		-
Yopal (Casanare)	1.563	1.667	1.615		-	Pasto, El Potrerillo	800	800	800		-
<b>Papa criolla sucia</b>						Pereira, La 41	640	720	673		-
Barranquilla, Barranquillita	1.200	2.000	1.596		-	Pereira, Mercasa	600	640	618		-
Bogotá, D.C., Corabastos	1.200	1.800	1.485		+	Popayán, Plaza de mercado del barrio Bolívar	1.160	1.200	1.195		-
Cali, Cavasa	700	1.000	856		+++	San Gil (Santander)	1.000	1.100	1.047		+
Chiquinquirá (Boyacá)	560	600	587		-	Socorro (Santander)	1.000	1.100	1.047		=
Ipiales (Nariño), Centro de acopio	400	400	400		+++	Sogamoso (Boyacá)	840	900	863		-
Palmira (Valle del Cauca)	600	800	680		-	Tunja, Complejo de Servicios del Sur	860	940	907		+
Pasto, El Potrerillo	360	500	408		+	Yopal (Casanare)	1.042	1.146	1.094		-
Popayán, Plaza de mercado del barrio Bolívar	633	667	658		+++						
Tuluá (Valle del Cauca)	750	1.083	944		+++						
Tunja, Complejo de Servicios del Sur	600	700	667		+						

**Cuadro 4.** Mercados mayoristas. Precios de venta de tubérculos, raíces y plátanos (continuación)  
2020 (18 al 24 de julio)

Productos y mercados	Pesos por kilogramo				Tendencia	Productos y mercados	Pesos por kilogramo				Tendencia
	Mínimo	Máximo	Medio				Mínimo	Máximo	Medio		
<b>Papa Puracé</b>						<b>Papa suprema</b>					
La Unión (Antioquia)	750	800	788	-		Armenia, Mercar	800	880	847	-	
Montería, Mercado del Sur	1.333	1.444	1.396	-		Bogotá, D.C., Corabastos	800	1.000	921	-	
Sincelejo, Nuevo Mercado	1.200	1.300	1.258	-		Buenaventura (Valle del Cauca)	860	920	888	+	
<b>Papa roja peruana</b>						Cali, Cavasa	700	840	767	+	
Ipiales (Nariño), Centro de acopio	600	700	650	-		Cali, Santa Helena	800	860	823	-	
<b>Papa rubí</b>						Ibague, Plaza La 21	900	940	909	-	
Bogotá, D.C., Corabastos	800	900	823	-		Ipiales (Nariño), Centro de acopio	550	620	574	-	
Pereira, La 41	900	1.000	937	-		La Unión (Nariño)	900	960	940	-	
Pereira, Mercasa	760	860	797	-		Palmira (Valle del Cauca)	840	960	908	-	
Santa Marta (Magdalena)	860	920	888	-		Pamplona (Norte de Santander)	700	860	793	++	
Sincelejo, Nuevo Mercado	760	840	786	-		Pasto, El Potrerillo	600	720	630	-	
Sogamoso (Boyacá)	600	700	663	-		Popayán, Plaza de mercado del barrio Bolívar	960	1.000	990	-	
Tunja, Complejo de Servicios del Sur	600	680	643	-		Tuluá (Valle del Cauca)	800	860	837	-	
<b>Papa R-12 negra</b>						Túquerres (Nariño)	500	600	560	-	
Bogotá, D.C., Corabastos	800	1.000	860	-		<b>Papa tocarreña</b>					
Bucaramanga, Centroabastos	1.000	1.160	1.060	-		Tunja, Complejo de Servicios del Sur	1.400	1.600	1.478	n.d.	
Cartago (Valle del Cauca)	900	1.000	950	=		<b>Papa única</b>					
Manizales, Centro Galerías	900	1.000	957	-		Barranquilla, Barranquillita	700	840	775	-	
Medellín, Central Mayorista de Antioquia	1.000	1.200	1.045	-		Barranquilla, Granabastos	680	740	705	-	
Neiva, Surabastos	1.000	1.100	1.050	=		Bogotá, D.C., Corabastos	800	900	807	-	
<b>Papa R-12 roja</b>						Bucaramanga, Centroabastos	600	740	694	-	
Bogotá, D.C., Corabastos	800	1.000	875	-		Bucaramanga, Mercados del centro	660	700	673	-	
Tunja, Complejo de Servicios del Sur	680	740	705	+		Buenaventura (Valle del Cauca)	740	800	767	-	
<b>Papa sabanera</b>						Cali, Cavasa	540	660	592	-	
Bogotá, D.C., Corabastos	1.800	2.200	2.061	-		Cali, Santa Helena	600	660	623	-	
Florencia (Caquetá)	960	1.000	980	-		Cartagena, Bazurto	680	800	706	-	
<b>Papa superior</b>						Cartago (Valle del Cauca)	760	840	800	-	
Bogotá, D.C., Corabastos	1.000	1.200	1.072	-		Cúcuta, Cenabastos	700	800	750	+	
Chiquinquirá (Boyacá)	760	800	793	+		Ipiales (Nariño), Centro de acopio	400	400	400	-	
Cúcuta, Cenabastos	800	1.000	920	-		Ipiales (Nariño), Ipiales somos todos	400	460	438	-	
Duitama (Boyacá)	900	900	900	-		La Unión (Nariño)	700	760	727	-	
Florencia (Caquetá)	960	1.000	980	-		Manizales, Centro Galerías	660	720	693	-	
Ipiales (Nariño), Centro de acopio	650	720	671	-		Neiva, Surabastos	640	760	701	-	
Ipiales (Nariño), Ipiales somos todos	700	800	763	+		Pamplona (Norte de Santander)	660	760	705	-	
Neiva, Surabastos	840	1.000	943	-		Pasto, El Potrerillo	440	560	498	-	
Pamplona (Norte de Santander)	800	960	894	-		Pereira, La 41	640	720	680	-	
Sogamoso (Boyacá)	840	900	863	-		Pereira, Mercasa	600	640	623	-	
Tunja, Complejo de Servicios del Sur	840	900	877	+		Popayán, Plaza de mercado del barrio Bolívar	680	800	745	-	
Túquerres (Nariño)	600	700	638	-		Tunja, Complejo de Servicios del Sur	560	600	577	+	
Villavicencio, CAV	900	1.000	957	-		Túquerres (Nariño)	400	500	413	-	
						Valledupar, Mercabastos	640	700	664	-	
						Valledupar, Mercado Nuevo	640	700	665	-	



**Cuadro 4.** Mercados mayoristas. Precios de venta de tubérculos, raíces y plátanos (continuación)  
2020 (18 al 24 de julio)

Productos y mercados	Pesos por kilogramo				Tendencia	Productos y mercados	Pesos por kilogramo				Tendencia
	Mínimo	Máximo	Medio	Precios			Mínimo	Máximo	Medio	Precios	
<b>Plátano comino</b>						<b>Plátano hartón verde (continuación)</b>					
Medellín, Central Mayorista de Antioquia	700	1.200	915		+	Barranquilla, Barranquillita	2.100	2.400	2.250		-
Rionegro (Antioquia)	1.300	1.500	1.367		+	Bogotá, D.C., Corabastos	1.250	1.750	1.460		-
<b>Plátano dominico hartón maduro</b>						Bucaramanga, Centroabastos	1.360	1.600	1.510		-
Manizales, Centro Galerías	1.200	1.300	1.250		=	Bucaramanga, Mercados del centro	1.760	1.792	1.771		-
Pereira, La 41	900	1.100	1.017		-	Cali, Cavasa	1.150	1.300	1.199		-
Pereira, Mercasa	1.000	1.200	1.089		-	Cali, Santa Helena	1.150	1.150	1.150		=
<b>Plátano dominico hartón verde</b>						Cartagena, Bazurto	1.800	2.100	1.927		-
Armenia, Retiro	600	750	667		-	Chiquinquirá (Boyacá)	1.400	1.500	1.433		-
Cartago (Valle del Cauca)	1.000	1.200	1.113		-	Cúcuta, Cenabastos	1.500	1.800	1.667		-
Manizales, Centro Galerías	1.200	1.300	1.250		=	Duitama (Boyacá)	1.250	1.250	1.250		=
Pereira, La 41	900	1.100	1.017		-	Florencia (Caquetá)	1.100	1.100	1.100		=
Pereira, Mercasa	1.000	1.200	1.089		-	Ibagué, Plaza La 21	1.100	1.400	1.240		-
<b>Plátano dominico verde</b>						La Ceja (Antioquia)	1.300	1.600	1.467		-
Medellín, Central Mayorista de Antioquia	800	1.000	890		+	Medellín, Central Mayorista de Antioquia	1.200	1.400	1.268		-
Santa Bárbara (Antioquia)	600	1.000	799		++	Medellín, Plaza Minorista "José María Villa"	1.200	1.400	1.300		-
Sonsón (Antioquia)	1.100	1.250	1.188		-	Montería, Mercado del Sur	1.375	1.625	1.498		-
<b>Plátano guineo</b>						Neiva, Surabastos	1.300	1.500	1.416		+
Bogotá, D.C., Corabastos	2.200	2.500	2.413		n.d.	Palmira (Valle del Cauca)	1.150	1.200	1.194		+
Cartago (Valle del Cauca)	1.000	1.200	1.100		=	Pamplona (Norte de Santander)	1.400	1.600	1.528		-
La Ceja (Antioquia)	800	1.000	944		+	Pasto, El Potrerillo	1.150	1.250	1.206		+
Medellín, Central Mayorista de Antioquia	800	1.000	908		=	Pereira, La 41	900	1.100	1.017		-
Medellín, Plaza Minorista "José María Villa"	1.000	1.200	1.090		++	Pereira, Mercasa	1.000	1.200	1.089		-
Neiva, Surabastos	1.100	1.200	1.150		=	Popayán, Plaza de mercado del barrio Bolívar	1.440	1.480	1.455		-
Peñol (Antioquia)	533	667	570		-	Rionegro (Antioquia)	1.400	1.600	1.525		-
Rionegro (Antioquia)	1.000	1.100	1.056		+	San Gil (Santander)	1.040	1.200	1.120		-
Santa Bárbara (Antioquia)	500	667	575		++	Santa Bárbara (Antioquia)	800	1.000	900		+
Sonsón (Antioquia)	500	550	513		-	Santa Marta (Magdalena)	2.550	2.700	2.625		+
Villavicencio, CAV	2.000	2.667	2.292		+	Sincelejo, Nuevo Mercado	1.463	1.463	1.463		=
<b>Plátano hartón maduro</b>						Socorro (Santander)	960	1.040	1.013		+
Armenia, Mercar	800	850	833		=	Sogamoso (Boyacá)	1.250	1.400	1.294		-
Bogotá, D.C., Corabastos	1.250	1.750	1.462		-	Tuluá (Valle del Cauca)	1.200	1.400	1.269		-
Cúcuta, Cenabastos	1.500	1.800	1.667		-	Tunja, Complejo de Servicios del Sur	1.150	1.300	1.250		-
Ibagué, Plaza La 21	1.100	1.400	1.240		-	Valledupar, Mercabastos	1.800	1.950	1.856		+
Medellín, Central Mayorista de Antioquia	1.200	1.500	1.353		-	Valledupar, Mercado Nuevo	1.800	1.950	1.875		+
Medellín, Plaza Minorista "José María Villa"	1.300	1.500	1.400		-	Villavicencio, CAV	1.200	1.440	1.367		-
Neiva, Surabastos	1.300	1.500	1.416		+	Yopal (Casanare)	1.120	1.120	1.120		-
Pereira, La 41	900	1.100	1.017		-	<b>Plátano hartón verde ecuatoriano</b>					
Pereira, Mercasa	1.000	1.200	1.089		-	Ipiales (Nariño), Ipiales somos todos	1.600	1.600	1.600		+
Tunja, Complejo de Servicios del Sur	1.150	1.300	1.250		-	Pasto, El Potrerillo	1.600	1.600	1.600		+
<b>Plátano hartón verde</b>						<b>Plátano hartón verde Eje Cafetero</b>					
Arauca (Arauca)	1.400	1.800	1.533		-	Medellín, Central Mayorista de Antioquia	1.500	1.700	1.610		-
Armenia, Mercar	1.000	1.100	1.067		+	<b>Plátano hartón verde llanero</b>					
Armenia, Retiro	800	950	875		-	Bogotá, D.C., Corabastos	1.750	2.000	1.869		-
						Ubaté (Cundinamarca)	1.500	1.500	1.500		-

# BOLETÍN SEMANAL PRECIOS MAYORISTAS

**Cuadro 4.** Mercados mayoristas. Precios de venta de tubérculos, raíces y plátanos (conclusión) 2020 (18 al 24 de julio)

Productos y mercados	Pesos por kilogramo				Tendencia	Productos y mercados	Pesos por kilogramo				Tendencia
	Mínimo	Máximo	Medio	Precios			Mínimo	Máximo	Medio	Precios	
<b>Ulluco</b>						<b>Yuca criolla (continuación)</b>					
Cali, Cavasa	3.833	4.000	3.976		-	Valledupar, Mercabastos	575	650	606		-
Ipiales (Nariño), Ipiales somos todos	2.167	2.500	2.324		-	Valledupar, Mercado Nuevo	575	625	613		=
Pasto, El Potrerillo	1.750	1.750	1.750		-	<b>Yuca ICA</b>					
Popayán, Plaza de mercado del barrio Bolívar	3.417	3.500	3.479		++	Armenia, Mercar	640	680	667		=
Túquerres (Nariño)	1.833	2.067	1.958		-	Armenia, Retiro	600	640	613		=
<b>Yuca chirosa</b>						Cali, Cavasa	680	720	701		-
Buenaventura (Valle del Cauca)	920	1.000	973		-	Cali, Santa Helena	720	800	773		=
Ibagué, Plaza La 21	767	1.000	829		-	Cartago (Valle del Cauca)	800	920	867		=
La Ceja (Antioquia)	800	1.000	887		-	Florencia (Cauquetá)	640	640	640		-
Rionegro (Antioquia)	600	900	732		-	La Unión (Nariño)	1.100	1.200	1.150		=
<b>Yuca criolla</b>						Manizales, Centro Galerías	800	880	827		=
Arauca (Arauca)	771	857	810		-	Neiva, Surabastos	1.200	1.440	1.280		=
Barranquilla, Barranquillita	550	650	606		-	Palmira (Valle del Cauca)	720	800	730		+
Barranquilla, Granabastos	675	750	710		+	Pasto, El Potrerillo	750	917	844		+
Bucaramanga, Centroabastos	833	952	938		-	Pereira, La 41	720	720	720		+
Bucaramanga, Mercados del centro	905	952	921		=	Pereira, Mercasa	640	720	680		-
Cartagena, Bazurto	500	575	520		-	Popayán, Plaza de mercado del barrio Bolívar	1.050	1.083	1.071		+
Cúcuta, Cenabastos	952	1.529	1.263		++	Tuluá (Valle del Cauca)	720	800	747		=
Medellín, Central Mayorista de Antioquia	800	880	828		+	<b>Yuca llanera</b>					
Medellín, Plaza Minorista "José María Villa"	680	800	728		+	Bogotá, D.C., Corabastos	1.000	1.333	1.239		-
Montería, Mercado del Sur	350	400	373		-	Chiquinquirá (Boyacá)	933	1.000	989		-
Pamplona (Norte de Santander)	833	1.190	979		-	Duitama (Boyacá)	833	900	867		-
San Gil (Santander)	952	1.071	1.008		-	Sogamoso (Boyacá)	833	933	863		-
Santa Marta (Magdalena)	700	700	700		-	Tunja, Complejo de Servicios del Sur	933	1.000	972		-
Sincelejo, Nuevo Mercado	550	575	556		=	Ubaté (Cundinamarca)	1.000	1.000	1.000		=
Socorro (Santander)	1.100	1.160	1.120		-	Villavicencio, CAV	833	1.000	954		-
						Yopal (Casanare)	667	733	700		+

<b>TENDENCIAS</b>			
---	-	+	+++
Variación mayor al -20 %	Variación entre 0 % y -10 %	Variación entre 0 % y 10 %	Variación mayor al 20 %
--	=	++	n. d.
Variación entre -10 % y -20 %	Variación igual a 0 %	Variación entre 10 % y 20 %	No determinado

## GRANOS, CÁRNICOS Y PROCESADOS

### Mayor abastecimiento de frijol cargamanto rojo

Durante la presente semana cayeron los precios del frijol cargamanto rojo como consecuencia del mayor nivel de ingreso del grano desde El Carmen de Viboral, San Vicente Ferrer, Peñol (Antioquia), donde están saliendo los cultivos y las condiciones climáticas facilitaron su secado. El anterior comportamiento se registró en once de los dieciséis mercados donde se ofreció. En Medellín, por ejemplo, el kilo se comercializó a \$6.450, lo que representó un descenso del 12,84%.

De la misma forma, bajó la cotización mayorista del arroz de primera, esta vez en dieciséis de los treinta y dos mercados en los que se vendió por la salida de cosechas en Tolima, Huila y los Llanos Orientales. En Valledupar y Manizales, por ejemplo, la reducción fue de 6,50%, en promedio, vendiéndose el kilo a \$2.960 y a \$3.200, respectivamente.

También descendió el precio de la pechuga de pollo; los comerciantes afirmaron que esta tendencia se debió a una estrategia comercial para darle rotación al producto, ya que llegó desde Soledad (Atlántico) y Medellín. La reducción se registró en trece de los treinta mercados en los que se transó esta semana.

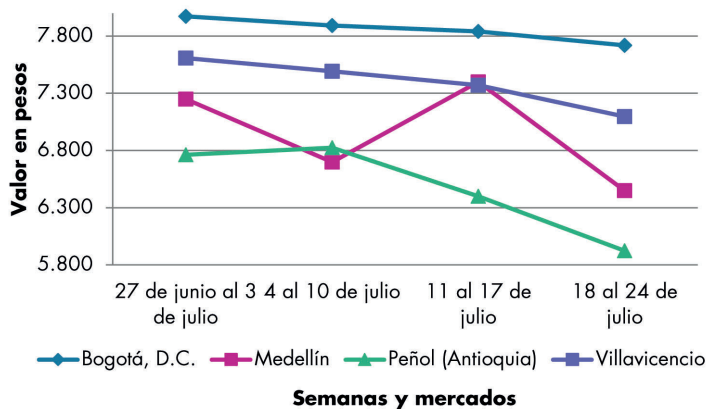


Fuente: <http://www.fenalce.org/>

En Pasto y Florencia, por ejemplo, el kilo se vendió a \$9.000 y a \$8.200, respectivamente, 14,57%, en promedio, menos la semana anterior.

Finalmente, subió la cotización mayorista de la panela cuadrada blanca en once de los dieciséis mercados donde se negoció, en razón al menor procesamiento en Frontino (Antioquia), Gachantivá, Santa Sofía y Togüí (Boyacá), pues las lluvias presentes en la región que dificultaron el corte de caña. En Sincelejo y Medellín, por ejemplo, el alza superó el 8,00% y el kilo se vendió a \$3.775 y a \$3.069, respectivamente.

**Gráfico 4** Comportamiento de los precios del frijol cargamanto rojo  
2020 (27 de junio al 24 de julio)



Fuente: DANE, Sipsa.

# BOLETÍN SEMANAL PRECIOS MAYORISTAS

**Cuadro 5.** Mercados mayoristas. Precios de venta de granos y cereales 2020 (18 al 24 de julio)

Productos y mercados	Pesos por kilogramo				Tendencia	Productos y mercados	Pesos por kilogramo				Tendencia
	Mínimo	Máximo	Medio				Mínimo	Máximo	Medio		
<b>Arroz blanco importado</b>						<b>Arroz excelso (continuación)</b>					
Pasto, El Potrerillo	3.889	4.000	3.950		-	Santa Marta (Magdalena)	3.640	3.720	3.680	=	
<b>Arroz de primera</b>						Sincelejo, Nuevo Mercado	3.192	3.200	3.198	-	
Armenia, Mercar	3.520	3.680	3.600	=		Valledupar, Mercado Nuevo	3.160	3.360	3.240	-	
Barranquilla, Barranquillita	3.511	3.551	3.531	-		<b>Arroz sopa cristal</b>					
Barranquilla, Granabastos	3.533	3.600	3.561	-		Bucaramanga, Centroabastos	1.800	2.000	1.907	+	
Bogotá, D.C., Corabastos	3.300	3.440	3.367	+		Bucaramanga, Mercados del centro	1.800	2.024	1.941	=	
Bogotá, D.C., Paloquemao	3.200	3.360	3.320	-		Montería, Mercado del Sur	2.520	2.560	2.540	=	
Bogotá, D.C., Plaza España	3.200	3.360	3.307	-		<b>Arveja amarilla seca importada</b>					
Bogotá, D.C., Plaza Las Flores	3.080	3.120	3.107	-		Bucaramanga, Centroabastos	3.478	3.804	3.641	n.d.	
Bucaramanga, Mercados del centro	3.360	3.568	3.429	=		Cúcuta, Cenabastos	3.300	3.500	3.387	=	
Buenaventura (Valle del Cauca)	3.264	3.440	3.381	-		Ibagué, Plaza La 21	2.396	2.560	2.479	-	
Cali, La Floresta	3.200	3.500	3.330	-		Pamplona (Norte de Santander)	3.478	3.652	3.565	+	
Cali, Santa Helena	3.120	3.340	3.230	-		<b>Arveja verde seca importada</b>					
Cali, Siloé	3.280	3.460	3.375	=		Armenia, Mercar	2.291	2.467	2.379	-	
Cartagena, Bazurto	3.556	3.556	3.556	=		Bogotá, D.C., Corabastos	2.680	3.040	2.853	+	
Cartago (Valle del Cauca)	3.400	3.640	3.547	=		Bogotá, D.C., Paloquemao	3.360	4.000	3.620	-	
Cúcuta, Cenabastos	3.067	3.133	3.100	-		Bogotá, D.C., Plaza España	3.040	3.200	3.125	-	
Cúcuta, La Nueva Sexta	3.067	3.133	3.089	-		Bucaramanga, Centroabastos	3.370	3.652	3.529	=	
Florencia (Caquetá)	3.560	3.560	3.560	=		Bucaramanga, Mercados del centro	3.304	4.239	3.819	-	
Manizales, Centro Galerías	3.120	3.280	3.200	-		Cali, La Floresta	3.360	3.440	3.387	-	
Medellín, Central Mayorista de Antioquia	3.080	3.200	3.130	=		Cali, Santa Helena	3.200	3.360	3.307	+	
Medellín, Plaza Minorista "José María Villa"	3.200	3.280	3.240	=		Cali, Siloé	3.360	3.440	3.400	=	
Montería, Mercado del Sur	3.422	3.467	3.444	=		Cartagena, Bazurto	2.500	2.800	2.575	-	
Neiva, Surabastos	2.960	3.000	2.970	=		Cúcuta, Cenabastos	3.300	3.500	3.367	=	
Palmira (Valle del Cauca)	3.240	3.592	3.402	+		Cúcuta, La Nueva Sexta	3.500	3.600	3.540	-	
Pamplona (Norte de Santander)	3.133	3.200	3.178	=		Manizales, Centro Galerías	3.524	3.789	3.634	=	
Pasto, El Potrerillo	3.440	3.840	3.680	-		Medellín, Central Mayorista de Antioquia	3.200	3.280	3.240	=	
Pereira, Mercasa	3.467	3.680	3.585	=		Medellín, Plaza Minorista "José María Villa"	3.280	3.360	3.320	=	
Popayán, Plaza de mercado del barrio Bolívar	2.600	2.638	2.613	-		Palmira (Valle del Cauca)	3.740	4.000	3.885	+	
Sincelejo, Nuevo Mercado	2.780	2.880	2.830	-		Pamplona (Norte de Santander)	3.652	3.739	3.710	+	
Tuluá (Valle del Cauca)	3.140	3.360	3.210	=		Pasto, El Potrerillo	2.640	3.200	2.960	+	
Tunja, Complejo de Servicios del Sur	3.040	3.100	3.080	-		Pereira, Mercasa	3.200	3.370	3.296	=	
Valledupar, Mercado Nuevo	2.920	3.000	2.960	-		Popayán, Plaza de mercado del barrio Bolívar	3.264	3.280	3.275	=	
Villavicencio, CAV	3.040	3.040	3.040	=		Santa Marta (Magdalena)	2.909	2.909	2.909	=	
<b>Arroz de segunda</b>						Tuluá (Valle del Cauca)	3.424	3.600	3.541	=	
Barranquilla, Barranquillita	3.156	3.200	3.178	=		Tunja, Complejo de Servicios del Sur	2.840	2.900	2.880	-	
Barranquilla, Granabastos	3.111	3.156	3.122	-		Valledupar, Mercado Nuevo	4.000	4.000	4.000	=	
Bogotá, D.C., Corabastos	2.920	3.340	3.087	+		Villavicencio, CAV	3.217	3.348	3.290	-	
Cartagena, Bazurto	2.978	3.111	3.033	-		<b>Cuchuco de cebada</b>					
<b>Arroz excelso</b>						Bucaramanga, Centroabastos	2.560	2.800	2.699	=	
Barranquilla, Barranquillita	3.200	3.360	3.280	=		Bucaramanga, Mercados del centro	2.400	2.560	2.480	=	
Barranquilla, Granabastos	3.360	3.520	3.420	-		<b>Cuchuco de maíz</b>					
Bucaramanga, Centroabastos	3.224	3.360	3.279	-		Bucaramanga, Centroabastos	2.560	2.800	2.699	=	
Cartagena, Bazurto	3.200	3.200	3.200	-		Bucaramanga, Mercados del centro	2.480	2.600	2.547	=	
Ibagué, Plaza La 21	2.784	3.040	2.906	-		Cali, La Floresta	1.440	1.540	1.493	+	
Montería, Mercado del Sur	3.360	3.520	3.460	=							

**Cuadro 5.** Mercados mayoristas. Precios de venta de granos y cereales (continuación)  
2020 (18 al 24 de julio)

Productos y mercados	Pesos por kilogramo				Tendencia	Productos y mercados	Pesos por kilogramo				Tendencia
	Mínimo	Máximo	Medio				Mínimo	Máximo	Medio		
<b>Cuchuco de maíz (continuación)</b>						<b>Frijol cargamento blanco (continuación)</b>					
Cali, Santa Helena	1.400	1.500	1.433	-		San Vicente (Antioquia)	7.200	7.500	7.363	-	
Cali, Siloé	1.400	1.480	1.440	=		Sonsón (Antioquia)	7.200	7.400	7.300	+	
Florencia (Caquetá)	2.320	2.320	2.320	=		<b>Frijol cargamento rojo</b>					
Ibagué, Plaza La 21	1.856	2.000	1.947	-		Armenia, Mercar	7.048	7.489	7.254	=	
Montería, Mercado del Sur	1.160	1.200	1.190	=		Bogotá, D.C., Corabastos	6.320	6.480	6.400	-	
Popayán, Plaza de mercado del barrio Bolívar	1.216	1.232	1.221	-		Bogotá, D.C., Paloquemao	7.200	8.320	7.720	-	
Sincelejo, Nuevo Mercado	2.000	2.100	2.050	=		Bogotá, D.C., Plaza España	7.200	8.160	7.733	-	
<b>Frijol bolón</b>						Bogotá, D.C., Plaza Las Flores	6.800	7.040	6.960	+	
Armenia, Mercar	7.401	7.489	7.445	=		Cartago (Valle del Cauca)	7.200	7.360	7.253	=	
Bogotá, D.C., Corabastos	6.560	7.040	6.773	+		El Carmen de Viboral (Antioquia)	5.800	6.100	5.950	-	
Bogotá, D.C., Plaza España	7.040	7.520	7.253	-		Ibagué, Plaza La 21	6.800	6.960	6.880	-	
Bogotá, D.C., Plaza Las Flores	7.520	7.600	7.547	+		Manizales, Centro Galerías	8.106	8.546	8.399	=	
Cartago (Valle del Cauca)	7.600	7.840	7.733	=		Marinilla (Antioquia)	5.500	5.700	5.575	-	
Pereira, Mercasa	7.460	7.865	7.692	=		Medellín, Central Mayorista de Antioquia	6.300	6.500	6.450	-	
Popayán, Plaza de mercado del barrio Bolívar	8.000	8.160	8.053	-		Medellín, Plaza Minorista "José María Villa"	6.800	7.200	7.000	-	
Tuluá (Valle del Cauca)	6.400	6.696	6.552	=		Peñol (Antioquia)	5.800	6.000	5.925	-	
Tunja, Complejo de Servicios del Sur	6.720	6.880	6.773	+		Pereira, Mercasa	7.700	8.200	7.927	=	
Villavicencio, CAV	7.130	7.826	7.377	-		San Vicente (Antioquia)	5.500	6.000	5.763	-	
<b>Frijol cabeza negra importado</b>						Villavicencio, CAV	7.065	7.130	7.098	-	
Barranquilla, Barranquillita	5.500	5.700	5.600	=		<b>Frijol nima calima</b>					
Cartagena, Bazurto	5.000	6.000	5.333	-		Armenia, Mercar	6.035	6.344	6.197	=	
Santa Marta (Magdalena)	5.091	5.455	5.227	=		Bogotá, D.C., Corabastos	5.040	5.360	5.200	-	
<b>Frijol cabeza negra nacional</b>						Bogotá, D.C., Paloquemao	5.760	7.040	6.453	+	
Barranquilla, Granabastos	5.500	5.700	5.600	+		Bogotá, D.C., Plaza España	6.400	6.880	6.693	-	
Sincelejo, Nuevo Mercado	5.700	6.000	5.900	n.d.		Bogotá, D.C., Plaza Las Flores	6.080	6.240	6.187	+	
Valledupar, Mercado Nuevo	5.000	6.000	5.333	-		Cartago (Valle del Cauca)	6.400	7.200	6.800	=	
<b>Frijol calima</b>						Florencia (Caquetá)	6.000	6.000	6.000	=	
Buenaventura (Valle del Cauca)	5.672	6.040	5.837	-		Manizales, Centro Galerías	6.960	7.709	7.386	=	
Cali, La Floresta	6.000	6.000	6.000	-		Medellín, Central Mayorista de Antioquia	4.800	5.000	4.950	-	
Cali, Santa Helena	5.440	5.600	5.547	-		Neiva, Surabastos	5.600	6.080	5.840	-	
Cali, Siloé	5.760	6.000	5.880	-		Villavicencio, CAV	6.174	6.261	6.232	+	
Palmira (Valle del Cauca)	6.500	6.700	6.625	+		<b>Frijol palomito importado</b>					
Pasto, El Potrerillo	4.640	4.800	4.720	=		Barranquilla, Barranquillita	5.720	5.800	5.760	=	
Popayán, Plaza de mercado del barrio Bolívar	6.480	6.640	6.560	-		Barranquilla, Granabastos	5.500	5.600	5.567	-	
Tuluá (Valle del Cauca)	6.000	6.472	6.184	=		Cartagena, Bazurto	5.500	6.000	5.667	n.d.	
<b>Frijol cargamento blanco</b>						Santa Marta (Magdalena)	4.364	4.727	4.545	=	
El Carmen de Viboral (Antioquia)	7.200	7.400	7.300	-		<b>Frijol radical</b>					
Marinilla (Antioquia)	7.100	7.200	7.150	-		Bogotá, D.C., Corabastos	5.700	6.180	5.893	+	
Medellín, Central Mayorista de Antioquia	7.500	7.500	7.500	-		Bogotá, D.C., Paloquemao	5.760	6.880	6.480	-	
Medellín, Plaza Minorista "José María Villa"	7.600	7.800	7.700	-		Bucaramanga, Centroabastos	6.957	7.652	7.333	=	
Peñol (Antioquia)	7.200	7.400	7.300	+		Medellín, Central Mayorista de Antioquia	5.800	6.000	5.950	-	
						<b>Frijol Uribe rosado</b>					
						Cartago (Valle del Cauca)	6.000	7.200	6.667	=	
						Medellín, Central Mayorista de Antioquia	5.500	5.700	5.600	-	



# BOLETÍN SEMANAL PRECIOS MAYORISTAS

**Cuadro 5.** Mercados mayoristas. Precios de venta de granos y cereales (continuación)  
2020 (18 al 24 de julio)

Productos y mercados	Pesos por kilogramo				Tendencia	Productos y mercados	Pesos por kilogramo				Tendencia
	Mínimo	Máximo	Medio				Mínimo	Máximo	Medio		
<b>Frijol Zaragoza</b>						<b>Lenteja importada (continuación)</b>					
Barranquilla, Barranquillita	6.800	7.000	6.900	=		Ibagué, Plaza La 21	3.500	3.600	3.560	-	
Barranquilla, Granabastos	6.500	6.900	6.733	+		Manizales, Centro Galerías	4.295	4.493	4.400	=	
Cartagena, Bazurto	7.000	7.500	7.375	+		Medellín, Central Mayorista de Antioquia	4.160	4.320	4.260	=	
Cúcuta, Cenabastos	6.400	6.800	6.633	=		Medellín, Plaza Minorista "José María Villa"	4.320	4.320	4.320	=	
Cúcuta, La Nueva Sexta	6.500	7.000	6.733	-		Montería, Mercado del Sur	3.440	3.500	3.475	-	
Montería, Mercado del Sur	7.000	7.050	7.015	=		Neiva, Surabastos	4.160	4.400	4.260	=	
Santa Marta (Magdalena)	6.182	6.182	6.182	=		Palmira (Valle del Cauca)	4.400	4.660	4.540	+	
Sincelejo, Nuevo Mercado	6.200	6.900	6.567	-		Pamplona (Norte de Santander)	3.913	4.348	4.058	++	
Valledupar, Mercado Nuevo	7.000	7.000	7.000	-		Pasto, El Potrerillo	2.800	4.000	3.300	=	
						Pereira, Mercasa	4.700	4.850	4.783	-	
<b>Garbanzo importado</b>						Popayán, Plaza de mercado del barrio Bolívar	4.800	4.960	4.907	=	
Arauca (Arauca)	5.833	5.975	5.904	n.d.		Santa Marta (Magdalena)	3.182	3.273	3.227	=	
Armenia, Mercar	5.066	5.507	5.286	=		Sincelejo, Nuevo Mercado	3.500	4.000	3.750	+	
Bogotá, D.C., Corabastos	4.920	5.460	5.153	+		Tuluá (Valle del Cauca)	4.872	4.880	4.877	=	
Bogotá, D.C., Paloquemao	6.240	6.880	6.640	-		Tunja, Complejo de Servicios del Sur	4.000	4.000	4.000	-	
Bogotá, D.C., Plaza España	5.440	6.100	5.767	++		Valledupar, Mercado Nuevo	5.000	6.000	5.333	-	
Bogotá, D.C., Plaza Las Flores	6.640	6.800	6.693	-		Villavicencio, CAV	3.652	4.174	3.971	-	
Bucaramanga, Mercados del centro	4.783	5.109	4.946	-							
Cartago (Valle del Cauca)	4.000	4.400	4.200	=		<b>Maíz amarillo cáscara</b>					
Cúcuta, Cenabastos	3.940	4.000	3.967	+		Bogotá, D.C., Corabastos	1.420	1.460	1.440	-	
Cúcuta, La Nueva Sexta	5.000	5.000	5.000	=		Bogotá, D.C., Paloquemao	1.440	1.600	1.540	+	
Medellín, Central Mayorista de Antioquia	4.160	4.320	4.200	=		Manizales, Centro Galerías	1.280	1.440	1.373	=	
Medellín, Plaza Minorista "José María Villa"	4.240	4.320	4.280	=		Medellín, Central Mayorista de Antioquia	1.200	1.300	1.275	=	
Neiva, Surabastos	4.400	4.640	4.460	-		Medellín, Plaza Minorista "José María Villa"	1.300	1.400	1.350	=	
Pamplona (Norte de Santander)	4.783	4.783	4.783	-		Montería, Mercado del Sur	1.200	1.280	1.230	=	
Pereira, Mercasa	4.032	4.300	4.142	=		Neiva, Surabastos	1.097	1.161	1.129	+	
Tunja, Complejo de Servicios del Sur	5.400	5.600	5.533	-		Pasto, El Potrerillo	800	1.000	875	n.d.	
Villavicencio, CAV	4.160	4.320	4.253	+		Sincelejo, Nuevo Mercado	1.200	1.267	1.228	-	
						Sonsón (Antioquia)	1.100	1.200	1.175	+	
<b>Lenteja importada</b>						Valledupar, Mercado Nuevo	1.300	1.400	1.367	=	
Arauca (Arauca)	3.960	4.864	4.412	=		<b>Maíz amarillo cáscara importado</b>					
Armenia, Mercar	3.480	3.700	3.568	=		Medellín, Central Mayorista de Antioquia	1.050	1.100	1.088	+	
Barranquilla, Barranquillita	4.800	5.000	4.900	=		<b>Maíz amarillo trillado</b>					
Barranquilla, Granabastos	4.900	5.000	4.933	+		Armenia, Mercar	1.360	1.400	1.380	+	
Bogotá, D.C., Corabastos	3.960	4.200	4.053	+		Barranquilla, Barranquillita	1.400	1.438	1.419	=	
Bogotá, D.C., Paloquemao	5.520	5.760	5.627	-		Barranquilla, Granabastos	1.400	1.450	1.419	-	
Bogotá, D.C., Plaza España	4.000	4.320	4.173	-		Cali, La Floresta	1.600	1.700	1.633	=	
Bogotá, D.C., Plaza Las Flores	4.480	4.640	4.533	=		Cali, Santa Helena	1.400	1.500	1.433	-	
Bucaramanga, Centroabastos	3.913	4.087	3.997	=		Cali, Siloé	1.540	1.600	1.570	-	
Bucaramanga, Mercados del centro	3.913	4.348	4.130	-		Cartagena, Bazurto	1.875	2.100	1.931	-	
Buenaventura (Valle del Cauca)	3.880	4.160	4.013	++		Medellín, Central Mayorista de Antioquia	1.500	1.500	1.500	=	
Cali, La Floresta	3.800	4.000	3.933	-		Medellín, Plaza Minorista "José María Villa"	1.500	1.600	1.550	=	
Cali, Santa Helena	3.760	4.000	3.920	-		Montería, Mercado del Sur	1.470	1.480	1.478	+	
Cali, Siloé	4.000	4.160	4.080	-		Pereira, Mercasa	1.320	1.550	1.440	=	
Cartagena, Bazurto	4.000	4.000	4.000	-		Santa Marta (Magdalena)	1.080	1.140	1.113	+	
Cartago (Valle del Cauca)	4.640	4.800	4.720	=							
Cúcuta, Cenabastos	5.200	5.500	5.333	+							
Cúcuta, La Nueva Sexta	4.583	5.000	4.861	=							
Florencia (Caquetá)	4.800	4.960	4.880	=							

**Cuadro 5.** Mercados mayoristas. Precios de venta de granos y cereales (conclusión)  
2020 (18 al 24 de julio)

Productos y mercados	Pesos por kilogramo			Tendencia
	Mínimo	Máximo	Medio	
<b>Maíz amarillo trillado (continuación)</b>				
Sincelejo, Nuevo Mercado	1.467	1.511	1.489	=
Tuluá (Valle del Cauca)	1.400	1.440	1.413	=
<b>Maíz blanco cáscara</b>				
Medellín, Central Mayorista de Antioquia	1.300	1.300	1.300	=
<b>Maíz blanco retrillado</b>				
Cartago (Valle del Cauca)	1.480	1.520	1.500	=
<b>Maíz blanco trillado</b>				
Armenia, Mercar	1.360	1.400	1.380	=
Barranquilla, Barranquillita	1.450	1.475	1.463	=
Barranquilla, Granabastos	1.450	1.500	1.469	=
Bogotá, D.C., Corabastos	1.436	1.460	1.445	=
Bogotá, D.C., Paloquemao	1.760	1.920	1.813	=
Bogotá, D.C., Plaza España	1.440	1.700	1.580	-
Cali, La Floresta	1.500	1.600	1.567	=
Cali, Santa Helena	1.480	1.540	1.507	-
Cali, Siloé	1.480	1.560	1.520	-
Cartagena, Bazurto	2.050	2.100	2.067	-
Cartago (Valle del Cauca)	1.440	1.520	1.480	=
Cúcuta, Cenabastos	1.800	1.860	1.820	=
Cúcuta, La Nueva Sexta	2.000	2.083	2.028	+
Florencia (Caquetá)	1.760	1.760	1.760	=
Ibagué, Plaza La 21	1.300	1.420	1.360	+
Manizales, Centro Galerías	1.440	1.600	1.520	=
Medellín, Central Mayorista de Antioquia	1.500	1.500	1.500	=

Productos y mercados	Pesos por kilogramo			Tendencia
	Mínimo	Máximo	Medio	
<b>Maíz blanco trillado (continuación)</b>				
Medellín, Plaza Minorista "José María Villa"	1.600	1.600	1.600	=
Montería, Mercado del Sur	1.440	1.460	1.455	+
Neiva, Surabastos	1.600	1.640	1.610	=
Palmira (Valle del Cauca)	1.540	1.640	1.585	-
Pereira, Mercasa	1.410	1.500	1.450	=
Popayán, Plaza de mercado del barrio Bolívar	1.540	1.560	1.553	=
Santa Marta (Magdalena)	1.600	1.700	1.645	-
Sincelejo, Nuevo Mercado	1.556	1.578	1.567	-
Tuluá (Valle del Cauca)	1.400	1.500	1.467	=
Tunja, Complejo de Servicios del Sur	1.700	1.800	1.767	-
Valledupar, Mercado Nuevo	1.500	1.500	1.500	=
Villavicencio, CAV	1.500	1.540	1.520	+
<b>Maíz pira</b>				
Bogotá, D.C., Corabastos	3.360	3.440	3.400	-
Bogotá, D.C., Paloquemao	4.160	4.800	4.533	-
Bucaramanga, Centroabastos	3.280	3.360	3.320	=
Bucaramanga, Mercados del centro	3.440	3.600	3.520	=
Cúcuta, Cenabastos	2.800	3.000	2.893	-
Cúcuta, La Nueva Sexta	2.800	3.000	2.893	n.d.
Medellín, Central Mayorista de Antioquia	3.600	3.600	3.600	=
Medellín, Plaza Minorista "José María Villa"	3.600	3.760	3.680	=
Montería, Mercado del Sur	3.300	3.500	3.400	-
Villavicencio, CAV	3.565	4.174	3.797	+

**TENDENCIAS**

---	-	+	+++
Variación mayor al -20 %	Variación entre 0 % y -10 %	Variación entre 0 % y 10 %	Variación mayor al 20 %
--	=	++	n. d.
Variación entre -10 % y -20 %	Variación igual a 0 %	Variación entre 10 % y 20 %	No determinado

**Cuadro 6.** Mercados mayoristas. Precios de venta de huevos y lácteos 2020 (18 al 24 de julio)

Productos y mercados	Pesos por kilogramo				Tendencia	Productos y mercados	Pesos por kilogramo				Tendencia
	Mínimo	Máximo	Medio				Mínimo	Máximo	Medio		
<b>Huevo blanco A</b>						<b>Huevo rojo A (continuación)</b>					
Buenaventura (Valle del Cauca)	300	333	322	=		Popayán, Plaza de mercado del barrio Bolívar	293	300	296	-	
Cartago (Valle del Cauca)	260	290	275	=		Sincelejo, Nuevo Mercado	237	243	240	+	
Manizales, Centro Galerías	260	260	260	=		Tuluá (Valle del Cauca)	225	250	236	=	
Medellín, Central Mayorista de Antioquia	238	280	255	-		Valledupar, Mercado Nuevo	227	250	234	+	
Medellín, Plaza Minorista "José María Villa"	230	235	233	-		Villavicencio, CAV	216	233	224	+	
Pereira, La 41	233	233	233	=		<b>Huevo rojo AA</b>					
<b>Huevo blanco AA</b>						Armenia, Mercar	340	350	347	=	
Cartago (Valle del Cauca)	280	280	280	=		Bogotá, D.C., Corabastos	240	260	250	-	
Cúcuta, La Nueva Sexta	222	233	228	-		Bogotá, D.C., Paloquemao	250	270	258	-	
Manizales, Centro Galerías	270	270	270	=		Bogotá, D.C., Plaza Las Flores	290	300	298	+	
Medellín, Central Mayorista de Antioquia	260	300	281	-		Cali, Galería Alameda	283	300	289	-	
Medellín, Plaza Minorista "José María Villa"	245	250	248	-		Cali, La Floresta	267	283	272	-	
Pereira, La 41	267	267	267	=		Cali, Santa Helena	277	283	282	+	
<b>Huevo blanco B</b>						Cali, Siloé	283	283	283	=	
Cartago (Valle del Cauca)	267	273	270	=		Cartago (Valle del Cauca)	280	280	280	=	
Medellín, Central Mayorista de Antioquia	230	260	241	-		Cúcuta, Cenabastos	222	236	229	-	
Medellín, Plaza Minorista "José María Villa"	210	220	215	=		Ibagué, Plaza La 21	267	300	275	+	
Pereira, La 41	200	203	202	=		Medellín, Central Mayorista de Antioquia	260	300	281	-	
<b>Huevo blanco extra</b>						Medellín, Plaza Minorista "José María Villa"	245	250	248	-	
Manizales, Centro Galerías	350	360	355	=		Montería, Mercado del Sur	277	283	281	+	
Medellín, Central Mayorista de Antioquia	350	380	363	-		Neiva, Surabastos	270	270	270	+	
Medellín, Plaza Minorista "José María Villa"	340	350	345	=		Palmira (Valle del Cauca)	293	307	302	-	
Pereira, La 41	367	367	367	=		Pamplona (Norte de Santander)	256	256	256	+	
<b>Huevo rojo A</b>						Pasto, El Potrerillo	227	250	238	-	
Armenia, Mercar	330	340	333	=		Popayán, Plaza de mercado del barrio Bolívar	333	333	333	-	
Bogotá, D.C., Corabastos	220	230	225	+		Tuluá (Valle del Cauca)	250	267	259	=	
Bogotá, D.C., Paloquemao	230	250	238	+		Valledupar, Mercado Nuevo	233	267	244	+	
Bogotá, D.C., Plaza Las Flores	250	260	253	=		Villavicencio, CAV	240	255	245	+	
Bucaramanga, Centroabastos	190	195	193	-		<b>Huevo rojo B</b>					
Cali, Santa Helena	233	250	242	-		Armenia, Mercar	250	270	260	=	
Cali, Siloé	233	250	244	-		Bogotá, D.C., Corabastos	190	200	198	+	
Cartagena, Bazarro	227	250	240	-		Bogotá, D.C., Paloquemao	200	220	208	+	
Cartago (Valle del Cauca)	260	290	275	=		Bogotá, D.C., Plaza Las Flores	230	250	237	+	
Cúcuta, Cenabastos	194	200	196	-		Bucaramanga, Centroabastos	180	180	180	=	
Cúcuta, La Nueva Sexta	194	203	199	-		Cúcuta, Cenabastos	167	181	174	=	
Ibagué, Plaza La 21	233	267	242	+		Ibagué, Plaza La 21	217	233	225	+	
Medellín, Central Mayorista de Antioquia	238	280	255	-		Medellín, Central Mayorista de Antioquia	230	260	241	-	
Medellín, Plaza Minorista "José María Villa"	230	235	233	-		Medellín, Plaza Minorista "José María Villa"	210	220	215	=	
Montería, Mercado del Sur	260	267	265	++		Montería, Mercado del Sur	243	250	247	++	
Neiva, Surabastos	220	240	230	+		Neiva, Surabastos	200	200	200	=	
Pamplona (Norte de Santander)	239	239	239	+		Villavicencio, CAV	200	210	205	+	
Pasto, El Potrerillo	200	217	210	-		<b>Huevo rojo extra</b>					
						Armenia, Mercar	360	370	367	=	
						Bogotá, D.C., Corabastos	330	350	343	+	

**Cuadro 6.** Mercados mayoristas. Precios de venta de huevos y lácteos (continuación)  
2020 (18 al 24 de julio)

Productos y mercados	Pesos por kilogramo				Tendencia	Productos y mercados	Pesos por kilogramo				Tendencia
	Mínimo	Máximo	Medio				Mínimo	Máximo	Medio		
<b>Huevo rojo extra (continuación)</b>						<b>Queso campesino (continuación)</b>					
Bogotá, D.C., Paloquemao	340	366	354	-		Cúcuta, Cenabastos	12.000	12.500	12.250	=	
Bogotá, D.C., Plaza Las Flores	360	380	370	+		Florencia (Caquetá)	10.400	10.400	10.400	-	
Cali, Galería Alameda	350	367	356	=		Ibagué, Plaza La 21	8.600	9.000	8.867	-	
Cali, La Floresta	333	350	339	=		Manizales, Centro Galerías	8.800	9.000	8.933	=	
Cali, Siloé	333	350	339	=		Medellín, Central Mayorista de Antioquia	11.500	12.000	11.833	=	
Cúcuta, Cenabastos	256	267	263	-		Montería, Mercado del Sur	10.000	10.000	10.000	-	
Ibagué, Plaza La 21	333	367	350	+		Palmira (Valle del Cauca)	12.000	13.000	12.500	=	
Medellín, Central Mayorista de Antioquia	350	380	363	-		Tuluá (Valle del Cauca)	10.600	12.000	11.200	=	
Medellín, Plaza Minorista "José María Villa"	340	350	345	=		Villavicencio, CAV	9.000	10.600	9.650	=	
Neiva, Surabastos	320	350	335	=		<b>Queso Caquetá</b>					
Palmira (Valle del Cauca)	360	383	369	-		Cali, Galería Alameda	12.000	12.500	12.167	=	
Pasto, El Potrerillo	317	333	325	n.d.		Cali, La Floresta	12.000	12.500	12.167	-	
Villavicencio, CAV	300	310	303	+		Cali, Santa Helena	11.500	12.500	12.000	-	
<b>Leche en polvo</b>						Cali, Siloé	12.000	12.500	12.167	-	
Armenia, Mercar	18.750	26.389	21.757	=		Palmira (Valle del Cauca)	13.000	14.000	13.625	+	
Barranquilla, Barranquillita	27.413	27.474	27.444	=		Popayán, Plaza de mercado del barrio Bolívar	11.600	11.800	11.733	=	
Barranquilla, Granabastos	26.910	27.083	26.997	-		Tuluá (Valle del Cauca)	10.000	12.000	10.867	=	
Bogotá, D.C., Corabastos	22.049	22.465	22.254	+		<b>Queso costeño</b>					
Bucaramanga, Centroabastos	26.493	28.750	27.627	=		Armenia, Mercar	13.440	13.760	13.600	+	
Bucaramanga, Mercados del centro	27.778	29.583	28.495	=		Barranquilla, Barranquillita	11.000	11.000	11.000	=	
Buenaventura (Valle del Cauca)	21.272	28.602	24.947	+		Barranquilla, Granabastos	10.900	11.200	11.033	-	
Cali, La Floresta	22.368	27.083	24.820	+		Bogotá, D.C., Corabastos	11.800	12.400	12.050	+	
Cali, Santa Helena	21.667	27.083	24.347	+		Bogotá, D.C., Paloquemao	12.000	13.000	12.650	-	
Cali, Siloé	22.544	27.344	24.901	+		Bogotá, D.C., Plaza España	12.600	13.000	12.867	=	
Cartagena, Bazurto	26.563	29.167	28.299	+		Bogotá, D.C., Plaza Las Flores	12.000	12.400	12.067	-	
Cartago (Valle del Cauca)	19.298	25.825	22.680	=		Bucaramanga, Mercados del centro	11.000	12.000	11.750	=	
Medellín, Central Mayorista de Antioquia	16.392	16.500	16.452	=		Buenaventura (Valle del Cauca)	17.000	17.000	17.000	=	
Palmira (Valle del Cauca)	22.500	27.760	25.130	-		Cali, Galería Alameda	12.000	12.500	12.167	=	
Pamplona (Norte de Santander)	16.481	16.667	16.605	=		Cali, La Floresta	12.000	12.500	12.167	-	
Pasto, El Potrerillo	20.614	21.491	21.162	+		Cali, Santa Helena	11.500	12.500	12.000	-	
Pereira, Mercasa	27.387	27.681	27.534	=		Cali, Siloé	12.000	12.500	12.167	-	
Popayán, Plaza de mercado del barrio Bolívar	21.237	24.913	23.064	+		Cartagena, Bazurto	10.500	12.000	11.250	-	
Sincelejo, Nuevo Mercado	26.989	27.344	27.166	-		Cartago (Valle del Cauca)	12.000	12.400	12.200	=	
Tuluá (Valle del Cauca)	20.088	26.120	23.175	=		Cúcuta, Cenabastos	13.000	14.000	13.500	=	
Valledupar, Mercado Nuevo	26.389	27.083	26.736	-		Manizales, Centro Galerías	9.200	9.200	9.200	=	
Villavicencio, CAV	28.585	29.167	28.876	-		Medellín, Central Mayorista de Antioquia	13.500	15.000	14.167	+	
<b>Queso campesino</b>						Medellín, Plaza Minorista "José María Villa"	12.800	13.000	12.900	+	
Armenia, Mercar	10.000	10.500	10.167	=		Montería, Mercado del Sur	11.000	11.000	11.000	-	
Bogotá, D.C., Corabastos	8.000	9.000	8.650	-		Palmira (Valle del Cauca)	13.000	14.000	13.625	+	
Bogotá, D.C., Paloquemao	9.000	10.000	9.400	+		Santa Marta (Magdalena)	10.500	11.500	11.000	=	
Bogotá, D.C., Plaza España	9.000	9.600	9.200	+		Sincelejo, Nuevo Mercado	9.600	10.000	9.900	-	
Bogotá, D.C., Plaza Las Flores	8.800	9.200	9.033	=		Valledupar, Mercado Nuevo	9.000	10.000	9.667	-	
Bucaramanga, Mercados del centro	10.000	11.000	10.467	=		Villavicencio, CAV	12.000	12.000	12.000	+	
Cali, Galería Alameda	10.500	11.500	11.000	=		<b>Queso cuajada</b>					
Cali, La Floresta	10.500	11.500	11.000	=		Armenia, Mercar	9.000	9.300	9.100	=	
Cali, Santa Helena	10.500	11.500	11.125	+		Bogotá, D.C., Corabastos	9.000	10.000	9.575	-	
Cali, Siloé	10.500	11.500	11.000	=							

**Cuadro 6.** Mercados mayoristas. Precios de venta de huevos y lácteos (conclusión)  
2020 (18 al 24 de julio)

Productos y mercados	Pesos por kilogramo				Tendencia	Productos y mercados	Pesos por kilogramo				Tendencia
	Mínimo	Máximo	Medio	Precios			Mínimo	Máximo	Medio	Precios	
<b>Queso cuajada (continuación)</b>						<b>Queso doble crema</b>					
Bogotá, D.C., Paloquemao	9.000	10.000	9.650		+	Armenia, Mercar	12.000	12.500	12.167		=
Bogotá, D.C., Plaza Las Flores	8.800	9.000	8.933		+	Bogotá, D.C., Corabastos	10.000	10.400	10.200		-
Bucaramanga, Mercados del centro	10.000	12.000	10.850		=	Bogotá, D.C., Paloquemao	9.200	10.000	9.700		-
Buenaventura (Valle del Cauca)	10.000	11.000	10.667		=	Bogotá, D.C., Plaza España	10.800	11.200	10.933		=
Cali, Galería Alameda	8.000	8.400	8.133		=	Bogotá, D.C., Plaza Las Flores	10.400	11.200	10.867		+
Cali, La Floresta	8.000	8.200	8.067		-	Bucaramanga, Mercados del centro	10.000	12.400	10.850		=
Cali, Santa Helena	7.600	8.000	7.800		-	Buenaventura (Valle del Cauca)	12.000	13.000	12.333		=
Cali, Siloé	7.800	8.000	7.933		=	Cali, Galería Alameda	11.500	12.000	11.667		=
Cartago (Valle del Cauca)	8.600	9.000	8.800		=	Cali, La Floresta	11.000	12.000	11.500		=
Cúcuta, Cenabastos	10.000	11.000	10.500		=	Cali, Santa Helena	11.000	12.000	11.500		=
Medellín, Central Mayorista de Antioquia	11.000	12.000	11.500		=	Cali, Siloé	10.500	11.500	11.000		+
Medellín, Plaza Minorista "José María Villa"	8.000	8.800	8.400		=	Cúcuta, Cenabastos	10.000	10.000	10.000		=
Palmira (Valle del Cauca)	9.000	10.000	9.500		=	Florencia (Caquetá)	12.000	12.000	12.000		=
Popayán, Plaza de mercado del barrio Bolívar	8.000	8.000	8.000		=	Ibagué, Plaza La 21	11.800	12.000	11.867		=
Tuluá (Valle del Cauca)	8.400	8.400	8.400		=	Medellín, Central Mayorista de Antioquia	11.000	11.600	11.333		=
Villavicencio, CAV	10.400	10.600	10.550		+	Palmira (Valle del Cauca)	12.000	13.000	12.625		+
						Popayán, Plaza de mercado del barrio Bolívar	11.600	11.800	11.667		=
						Tuluá (Valle del Cauca)	12.000	12.200	12.067		=
						Villavicencio, CAV	11.200	11.600	11.300		-

**TENDENCIAS**

---	-	+	+++
Variación mayor al -20 %	Variación entre 0 % y -10 %	Variación entre 0 % y 10 %	Variación mayor al 20 %
--	=	++	n. d.
Variación entre -10 % y -20 %	Variación igual a 0 %	Variación entre 10 % y 20 %	No determinado



**Cuadro 7.** Mercados mayoristas. Precios de venta de carnes 2020 (18 al 24 de julio)

Productos y mercados	Pesos por kilogramo				Tendencia	Productos y mercados	Pesos por kilogramo				Tendencia
	Mínimo	Máximo	Medio				Mínimo	Máximo	Medio		
<b>Alas de pollo con costillar</b>						<b>Carne de cerdo, brazo sin hueso (continuación)</b>					
Armenia, Mercar	6.200	6.400	6.333		+	Buenaventura (Valle del Cauca)	14.000	14.000	14.000		=
Barranquilla, Barranquillita	5.700	6.000	5.850		++	Cali, Santa Helena	12.000	12.700	12.425		-
Barranquilla, Granabastos	6.200	6.200	6.200		+	Cartagena, Bazurto	10.500	13.000	11.750		-
Bogotá, D.C., Frigorífico Ble Ltda.	5.900	6.000	5.967		+	Ibagué, Plaza La 21	9.800	10.400	10.050		+
Bogotá, D.C., Frigorífico Guadalupe	5.800	6.500	6.025		-	Malambo (Atlántico), Carnes y carnes	11.000	11.000	11.000		=
Bogotá, D.C., Plaza Las Flores	6.000	6.400	6.200		+	Medellín, Central Mayorista de Antioquia	10.500	11.800	11.175		=
Buenaventura (Valle del Cauca)	6.400	6.500	6.433		-	Montería, Mercado del Sur	11.000	11.400	11.150		=
Cali, Galería Alameda	6.400	6.800	6.533		+	Palmira (Valle del Cauca)	12.500	13.500	13.000		=
Cali, Santa Helena	6.000	6.600	6.350		-	Pasto, El Potrerillo	13.000	14.000	13.750		+
Cartagena, Bazurto	6.000	6.300	6.100		=	Pereira, La 41	12.000	14.000	12.667		+++
Florencia (Caquetá)	5.700	5.700	5.700		=	Popayán, Plaza de mercado del barrio Bolívar	11.000	11.000	11.000		=
Ibagué, Plaza La 21	6.400	7.000	6.667		-	Sincelejo, Nuevo Mercado	12.000	12.000	12.000		=
Neiva, Surabastos	5.600	6.000	5.900		=	Tuluá (Valle del Cauca)	11.700	12.000	11.900		=
Palmira (Valle del Cauca)	6.000	6.400	6.150		-	Valledupar, Mercado Nuevo	14.000	14.000	14.000		=
Sincelejo, Nuevo Mercado	5.000	5.000	5.000		+	Villavicencio, CAV	10.000	11.000	10.500		-
Tuluá (Valle del Cauca)	5.400	6.000	5.667		=	Yopal (Casanare)	12.000	12.000	12.000		=
Valledupar, Mercado Nuevo	5.200	5.300	5.250		+						
Villavicencio, CAV	6.000	6.400	6.225		-						
<b>Alas de pollo sin costillar</b>						<b>Carne de cerdo, cabeza de lomo</b>					
Arauca (Arauca)	6.900	7.000	6.967		=	Bogotá, D.C., Frigorífico Ble Ltda.	11.000	11.500	11.167		+
Bogotá, D.C., Corabastos	6.800	7.500	7.100		-	Bogotá, D.C., Frigorífico Guadalupe	9.000	10.000	9.625		=
Bogotá, D.C., Frigorífico Ble Ltda.	6.900	8.000	7.600		+	Bogotá, D.C., Paloquemao	11.000	11.500	11.125		+
Bogotá, D.C., Frigorífico Guadalupe	8.000	8.500	8.225		+	Bogotá, D.C., Plaza Las Flores	10.500	11.000	10.767		-
Bogotá, D.C., Paloquemao	7.800	8.200	8.000		+	Cúcuta, Cenabastos	11.000	12.000	11.667		=
Bogotá, D.C., Plaza Las Flores	7.200	7.600	7.400		+	Cúcuta, La Nueva Sexta	11.500	12.000	11.833		+
Bucaramanga, Frigoríficos	7.400	8.800	7.967		=	Ibagué, Plaza La 21	9.800	10.400	10.050		+
Cúcuta, Cenabastos	5.500	6.500	6.033		+	Villavicencio, CAV	11.000	12.000	11.250		+
Medellín, Central Mayorista de Antioquia	8.800	9.000	8.900		=	Yopal (Casanare)	12.000	12.000	12.000		=
Medellín, Plaza Minorista "José María Villa"	7.000	7.400	7.200		+						
<b>Carne de cerdo, brazo con hueso</b>						<b>Carne de cerdo, costilla</b>					
Barranquilla, Barranquillita	9.800	10.000	9.867		=	Barranquilla, Barranquillita	10.000	10.000	10.000		=
Bogotá, D.C., Frigorífico Ble Ltda.	10.000	11.000	10.400		++	Bogotá, D.C., Frigorífico Ble Ltda.	11.600	12.600	12.050		+
Bogotá, D.C., Frigorífico Guadalupe	8.000	9.000	8.625		=	Bogotá, D.C., Frigorífico Guadalupe	10.500	11.000	10.750		+
Bogotá, D.C., Paloquemao	9.000	9.000	9.000		-	Bogotá, D.C., Paloquemao	12.000	13.000	12.250		+
Bogotá, D.C., Plaza Las Flores	9.500	9.800	9.633		-	Bogotá, D.C., Plaza Las Flores	11.500	12.200	11.950		-
Cartagena, Bazurto	9.500	10.500	10.000		=	Buenaventura (Valle del Cauca)	14.000	15.000	14.667		=
Cúcuta, Cenabastos	11.000	11.000	11.000		+	Cali, Santa Helena	10.500	11.500	11.125		=
Malambo (Atlántico), Carnes y carnes	10.000	10.000	10.000		=	Cartagena, Bazurto	11.000	13.500	12.350		+
Montería, Mercado del Sur	10.000	10.400	10.150		=	Cúcuta, Cenabastos	12.000	12.500	12.333		=
Sincelejo, Nuevo Mercado	8.000	8.000	8.000		=	Cúcuta, La Nueva Sexta	12.000	13.000	12.333		=
Valledupar, Mercado Nuevo	12.000	12.000	12.000		=	Florencia (Caquetá)	15.000	15.000	15.000		=
						Ibagué, Plaza La 21	11.800	12.400	12.050		+
<b>Carne de cerdo, brazo sin hueso</b>						<b>Carne de cerdo, costilla</b>					
Barranquilla, Barranquillita	11.000	12.000	11.667		=	Malambo (Atlántico), Carnes y carnes	13.400	13.400	13.400		=
Bogotá, D.C., Frigorífico Ble Ltda.	11.000	12.000	11.500		+++	Manizales, Centro Galerías	11.000	12.000	11.667		=
Bogotá, D.C., Frigorífico Guadalupe	9.000	9.500	9.375		-	Medellín, Central Mayorista de Antioquia	14.500	15.800	14.950		=
Bogotá, D.C., Paloquemao	10.000	11.000	10.250		+	Medellín, Plaza Minorista "José María Villa"	14.500	14.800	14.625		=
Bogotá, D.C., Plaza Las Flores	10.000	10.600	10.317		+	Montería, Mercado del Sur	10.500	11.000	10.800		=
						Palmira (Valle del Cauca)	11.000	12.000	11.375		-
						Pasto, El Potrerillo	10.000	12.000	11.500		-
						Pereira, La 41	14.000	14.000	14.000		+

**Cuadro 7.** Mercados mayoristas. Precios de venta de carnes (continuación)  
2020 (18 al 24 de julio)

Productos y mercados	Pesos por kilogramo				Tendencia	Productos y mercados	Pesos por kilogramo				Tendencia
	Mínimo	Máximo	Medio				Mínimo	Máximo	Medio		
<b>Carne de cerdo, costilla (continuación)</b>						<b>Carne de cerdo, lomo sin hueso (continuación)</b>					
Popayán, Plaza de mercado del barrio Bolívar	10.000	10.000	10.000	=		Cartagena, Bazurto	14.800	16.000	15.400	=	
Tuluá (Valle del Cauca)	11.000	12.000	11.567	=		Cúcuta, Cenabastos	13.000	13.500	13.333	=	
Tunja, Complejo de Servicios del Sur	13.000	13.000	13.000	+		Cúcuta, La Nueva Sexta	13.000	13.000	13.000	+	
Valledupar, Mercado Nuevo	12.000	13.000	12.333	=		Florencia (Caquetá)	16.000	16.000	16.000	=	
Villavicencio, CAV	11.000	12.000	11.500	=		Ibagué, Plaza La 21	12.000	12.800	12.450	+	
Yopal (Casanare)	12.000	12.000	12.000	=		Malambo (Atlántico), Carnes y carnes	15.000	15.000	15.000	+	
<b>Carne de cerdo en canal</b>						Manizales, Centro Galerías	12.000	15.000	13.333	=	
Bogotá, D.C., Frigorífico Guadalupe	7.600	7.680	7.620	=		Medellín, Central Mayorista de Antioquia	13.600	15.200	14.450	=	
Ibagué, Plaza La 21	7.424	7.900	7.691	+		Medellín, Plaza Minorista "José María Villa"	15.000	15.400	15.150	=	
Malambo (Atlántico), Carnes y carnes	9.300	9.300	9.300	-		Montería, Mercado del Sur	13.800	14.000	13.950	=	
Pereira, La 41	6.800	6.900	6.833	+++		Neiva, Surabastos	12.000	12.000	12.000	=	
Popayán, Plaza de mercado del barrio Bolívar	7.100	7.200	7.167	-		Palmira (Valle del Cauca)	14.000	15.000	14.625	+	
<b>Carne de cerdo, espinazo</b>						Pasto, El Potrerillo	14.000	16.000	15.250	=	
Buenaventura (Valle del Cauca)	10.000	10.000	10.000	=		Pereira, La 41	15.000	16.000	15.333	+	
Cali, Santa Helena	6.000	7.000	6.625	=		Popayán, Plaza de mercado del barrio Bolívar	14.400	14.600	14.533	-	
Cúcuta, Cenabastos	4.000	4.000	4.000	=		Sincelejo, Nuevo Mercado	12.000	12.000	12.000	=	
Manizales, Centro Galerías	6.000	8.000	7.333	=		Tuluá (Valle del Cauca)	15.700	16.000	15.867	=	
Medellín, Central Mayorista de Antioquia	5.500	6.000	5.700	+		Tunja, Complejo de Servicios del Sur	13.000	14.000	13.667	-	
Medellín, Plaza Minorista "José María Villa"	6.000	6.400	6.150	=		Valledupar, Mercado Nuevo	17.000	17.000	17.000	=	
Montería, Mercado del Sur	10.000	10.200	10.050	=		<b>Carne de cerdo, pernil con hueso</b>					
Neiva, Surabastos	4.000	4.000	4.000	-		Barranquilla, Barranquillita	10.000	10.000	10.000	=	
Palmira (Valle del Cauca)	7.000	8.000	7.500	=		Bogotá, D.C., Frigorífico Ble Ltda.	10.000	10.800	10.375	+	
Pasto, El Potrerillo	6.000	9.000	6.750	++		Bogotá, D.C., Frigorífico Guadalupe	9.000	10.000	9.625	+	
Pereira, La 41	8.000	9.000	8.333	+		Bogotá, D.C., Plaza Las Flores	10.000	10.500	10.083	-	
Popayán, Plaza de mercado del barrio Bolívar	7.000	7.000	7.000	=		Cúcuta, Cenabastos	10.000	11.000	10.667	-	
Tuluá (Valle del Cauca)	8.000	9.000	8.533	=		Cúcuta, La Nueva Sexta	11.000	11.000	11.000	+	
Tunja, Complejo de Servicios del Sur	8.000	8.500	8.167	=		Ibagué, Plaza La 21	11.000	11.400	11.200	+	
<b>Carne de cerdo, lomo con hueso</b>						Malambo (Atlántico), Carnes y carnes	11.000	11.000	11.000	+	
Barranquilla, Barranquillita	10.000	10.000	10.000	=		Montería, Mercado del Sur	10.000	10.000	10.000	=	
Cartagena, Bazurto	9.300	12.000	10.825	=		Sincelejo, Nuevo Mercado	9.000	9.000	9.000	=	
Cúcuta, Cenabastos	12.500	13.000	12.833	+		Valledupar, Mercado Nuevo	12.000	12.000	12.000	=	
Cúcuta, La Nueva Sexta	12.000	13.000	12.333	-		Villavicencio, CAV	10.000	11.000	10.400	-	
Malambo (Atlántico), Carnes y carnes	11.000	11.000	11.000	+		Yopal (Casanare)	10.000	10.000	10.000	=	
Montería, Mercado del Sur	10.000	10.000	10.000	=		<b>Carne de cerdo, pernil sin hueso</b>					
Sincelejo, Nuevo Mercado	8.000	8.000	8.000	=		Bogotá, D.C., Frigorífico Ble Ltda.	10.500	11.800	10.925	+	
Valledupar, Mercado Nuevo	12.000	13.000	12.333	=		Bogotá, D.C., Frigorífico Guadalupe	10.000	11.000	10.625	-	
<b>Carne de cerdo, lomo sin hueso</b>						Bogotá, D.C., Plaza Las Flores	10.600	11.000	10.867	+	
Barranquilla, Barranquillita	13.000	14.000	13.667	=		Buenaventura (Valle del Cauca)	14.000	15.000	14.500	-	
Bogotá, D.C., Frigorífico Ble Ltda.	13.000	15.000	13.750	+		Cali, Santa Helena	10.500	12.000	11.250	=	
Bogotá, D.C., Frigorífico Guadalupe	12.000	12.500	12.250	=		Cúcuta, Cenabastos	11.500	12.000	11.833	=	
Bogotá, D.C., Paloquemao	13.000	15.000	14.000	+		Cúcuta, La Nueva Sexta	11.000	11.500	11.167	+	
Bogotá, D.C., Plaza Las Flores	13.000	13.600	13.233	-		Ibagué, Plaza La 21	11.000	12.000	11.600	-	
Buenaventura (Valle del Cauca)	16.000	16.000	16.000	=		Malambo (Atlántico), Carnes y carnes	14.000	14.000	14.000	+	
Cali, Santa Helena	12.000	13.500	13.000	-		Manizales, Centro Galerías	11.000	12.000	11.667	=	
						Medellín, Central Mayorista de Antioquia	10.500	13.000	11.325	+	
						Medellín, Plaza Minorista "José María Villa"	14.000	15.000	14.500	=	

# BOLETÍN SEMANAL PRECIOS MAYORISTAS

**Cuadro 7.** Mercados mayoristas. Precios de venta de carnes (continuación)  
2020 (18 al 24 de julio)

Productos y mercados	Pesos por kilogramo				Tenden- cia	Productos y mercados	Pesos por kilogramo				Tenden- cia
	Mínimo	Máximo	Medio				Mínimo	Máximo	Medio		
<b>Carne de cerdo, pernil sin hueso (continuación)</b>					<b>Carne de res, bola de brazo</b>						
Montería, Mercado del Sur	11.500	12.000	11.825	=	Barranquilla, Barranquillita	13.500	13.700	13.550	=		
Palmira (Valle del Cauca)	12.500	13.500	13.000	-	Barranquilla, Granabastos	14.600	15.000	14.800	-		
Pasto, El Potrerillo	13.000	15.000	14.500	-	Bogotá, D.C., Paloquemao	14.000	16.000	15.000	+		
Pereira, La 41	14.000	14.000	14.000	+++	Bucaramanga, Frigoríficos	20.200	20.800	20.500	=		
Popayán, Plaza de mercado del barrio Bolívar	12.000	12.000	12.000	=	Buenaventura (Valle del Cauca)	18.000	18.400	18.267	+		
Sincelejo, Nuevo Mercado	12.000	12.000	12.000	=	Cali, Santa Helena	16.000	17.000	16.500	=		
Tuluá (Valle del Cauca)	13.700	14.000	13.867	=	Cartagena, Bazurto	16.000	18.000	17.350	-		
Tunja, Complejo de Servicios del Sur	12.000	13.000	12.333	=	Cúcuta, Cenabastos	13.000	15.000	14.000	-		
Villavicencio, CAV	11.000	12.000	11.750	=	Cúcuta, La Nueva Sexta	14.000	16.000	15.333	+		
Yopal (Casare)	12.000	12.000	12.000	=	Ibagué, Plaza La 21	15.000	15.000	15.000	=		
<b>Carne de cerdo, tocina plancha</b>					<b>Carne de res, bola de pierna</b>						
Manizales, Centro Galerías	10.000	12.000	11.333	=	Malambo (Atlántico), Carnes y carnes	17.900	17.900	17.900	-		
<b>Carne de cerdo, tocino barriga</b>					<b>Carne de res, bola de pierna</b>						
Bogotá, D.C., Frigorífico Ble Ltda.	11.000	12.000	11.250	++	Manizales, Centro Galerías	14.000	17.000	15.667	=		
Bogotá, D.C., Frigorífico Guadalupe	9.500	9.800	9.575	+	Medellín, Central Mayorista de Antioquia	21.200	21.800	21.550	=		
Bogotá, D.C., Plaza Las Flores	9.000	9.800	9.367	-	Montería, Mercado del Sur	14.400	15.000	14.725	=		
Florencia (Caquetá)	10.000	10.000	10.000	=	Palmira (Valle del Cauca)	17.000	18.000	17.425	-		
Ibagué, Plaza La 21	7.000	8.000	7.625	+	Pasto, El Potrerillo	14.000	15.000	14.667	-		
Medellín, Central Mayorista de Antioquia	14.600	15.200	14.850	=	Pereira, La 41	17.000	17.000	17.000	+		
Medellín, Plaza Minorista "José María Villa"	14.800	15.000	14.850	=	Popayán, Plaza de mercado del barrio Bolívar	16.000	16.000	16.000	-		
Neiva, Surabastos	6.000	6.000	6.000	=	Sincelejo, Nuevo Mercado	16.000	16.000	16.000	=		
Palmira (Valle del Cauca)	11.000	12.000	11.375	+	Tuluá (Valle del Cauca)	17.000	18.000	17.667	=		
Pasto, El Potrerillo	4.000	6.000	5.000	-	Valledupar, Mercado Nuevo	18.000	19.000	18.333	=		
Pereira, La 41	12.000	12.000	12.000	+	<b>Carne de res, bola de pierna</b>						
Popayán, Plaza de mercado del barrio Bolívar	7.200	7.300	7.233	-	Barranquilla, Barranquillita	15.600	15.800	15.700	=		
Tunja, Complejo de Servicios del Sur	8.000	8.500	8.333	=	Barranquilla, Granabastos	16.700	17.000	16.825	+		
<b>Carne de cerdo, tocino papada</b>					<b>Carne de res, bola de pierna</b>						
Bogotá, D.C., Frigorífico Ble Ltda.	7.000	8.000	7.250	+	Bogotá, D.C., Frigorífico Ble Ltda.	15.000	16.000	15.575	+		
Bogotá, D.C., Frigorífico Guadalupe	6.000	6.500	6.250	+	Bogotá, D.C., Frigorífico Guadalupe	14.500	15.000	14.825	+		
Bogotá, D.C., Plaza Las Flores	8.500	9.200	8.833	-	Bogotá, D.C., Paloquemao	14.000	16.000	15.000	+		
Buenaventura (Valle del Cauca)	8.000	8.000	8.000	=	Buenaventura (Valle del Cauca)	17.400	17.400	17.400	=		
Cali, Santa Helena	8.000	9.000	8.500	-	Cali, Santa Helena	17.000	18.000	17.625	=		
Cúcuta, Cenabastos	9.000	9.500	9.167	-	Cartagena, Bazurto	16.500	18.000	17.475	-		
Cúcuta, La Nueva Sexta	9.500	10.000	9.667	+	Cúcuta, Cenabastos	14.500	15.000	14.833	=		
Ibagué, Plaza La 21	7.000	7.800	7.200	+	Cúcuta, La Nueva Sexta	16.000	17.000	16.333	=		
Manizales, Centro Galerías	8.000	10.000	9.000	=	Florencia (Caquetá)	16.000	16.000	16.000	=		
Medellín, Central Mayorista de Antioquia	7.800	8.000	7.950	-	Ibagué, Plaza La 21	15.000	16.000	15.250	=		
Medellín, Plaza Minorista "José María Villa"	8.400	8.800	8.600	=	Malambo (Atlántico), Carnes y carnes	17.900	17.900	17.900	-		
Pereira, La 41	10.000	10.000	10.000	+	Manizales, Centro Galerías	15.000	17.000	16.000	=		
Tuluá (Valle del Cauca)	8.140	10.000	9.047	=	Medellín, Central Mayorista de Antioquia	20.000	21.800	20.825	+		
					Medellín, Plaza Minorista "José María Villa"	19.000	19.500	19.250	=		
					Montería, Mercado del Sur	14.700	15.000	14.925	=		
					Neiva, Surabastos	14.000	15.000	14.500	+		
					Palmira (Valle del Cauca)	17.000	18.500	17.750	+		
					Pasto, El Potrerillo	15.000	16.000	15.333	-		
					Pereira, La 41	17.000	17.000	17.000	=		
					Popayán, Plaza de mercado del barrio Bolívar	16.000	16.000	16.000	-		
					Sincelejo, Nuevo Mercado	16.000	16.000	16.000	=		

**Cuadro 7.** Mercados mayoristas. Precios de venta de carnes (continuación)  
2020 (18 al 24 de julio)

Productos y mercados	Pesos por kilogramo				Tendencia	Productos y mercados	Pesos por kilogramo				Tendencia
	Mínimo	Máximo	Medio				Mínimo	Máximo	Medio		
<b>Carne de res, bola de pierna (continuación)</b>						<b>Carne de res, cadera (continuación)</b>					
Tuluá (Valle del Cauca)	16.000	18.000	17.333	=		Villavicencio, CAV	14.500	15.000	14.875	=	
Valledupar, Mercado Nuevo	18.000	19.000	18.333	=		Yopal (Casanare)	14.000	14.000	14.000	=	
Villavicencio, CAV	14.500	15.000	14.875	=							
Yopal (Casanare)	14.000	14.000	14.000	=		<b>Carne de res, centro de pierna</b>					
<b>Carne de res, bota</b>						Barranquilla, Barranquillita	15.000	15.400	15.200	=	
Barranquilla, Barranquillita	15.400	15.600	15.500	=		Barranquilla, Granabastos	14.900	15.000	14.975	=	
Barranquilla, Granabastos	16.800	16.900	16.825	=		Bogotá, D.C., Frigorífico Ble Ltda.	15.000	16.000	15.575	+	
Bogotá, D.C., Frigorífico Ble Ltda.	15.000	16.000	15.575	+		Bogotá, D.C., Frigorífico Guadalupe	14.500	15.000	14.825	+	
Bogotá, D.C., Frigorífico Guadalupe	14.500	15.000	14.825	+		Bogotá, D.C., Paloquemao	14.000	16.000	15.000	+	
Bogotá, D.C., Paloquemao	14.000	16.000	15.000	+		Bucaramanga, Frigoríficos	23.200	23.450	23.325	=	
Bucaramanga, Frigoríficos	19.400	19.800	19.600	=		Cartagena, Bazurto	16.500	18.000	17.475	-	
Cartagena, Bazurto	16.000	16.900	16.467	=		Cúcuta, Cenabastos	15.000	16.000	15.667	+	
Cúcuta, Cenabastos	14.500	15.000	14.833	-		Cúcuta, La Nueva Sexta	16.000	17.000	16.667	+	
Ibagué, Plaza La 21	15.000	15.000	15.000	=		Ibagué, Plaza La 21	15.000	16.000	15.550	+	
Malambo (Atlántico), Carnes y carnes	17.900	17.900	17.900	-		Malambo (Atlántico), Carnes y carnes	16.300	16.300	16.300	-	
Manizales, Centro Galerías	14.000	17.000	15.667	=		Manizales, Centro Galerías	15.000	18.000	16.667	=	
Medellín, Central Mayorista de Antioquia	18.200	18.500	18.350	=		Medellín, Central Mayorista de Antioquia	20.200	21.800	21.100	=	
Medellín, Plaza Minorista "José María Villa"	18.000	19.000	18.500	=		Medellín, Plaza Minorista "José María Villa"	20.000	21.000	20.250	=	
Montería, Mercado del Sur	14.500	15.000	14.875	=		Montería, Mercado del Sur	15.000	16.000	15.250	=	
Sincelejo, Nuevo Mercado	16.000	16.000	16.000	=		Pereira, La 41	17.000	17.000	17.000	=	
Valledupar, Mercado Nuevo	18.000	19.000	18.333	=		Sincelejo, Nuevo Mercado	16.000	16.000	16.000	=	
Villavicencio, CAV	14.500	15.000	14.875	=		Valledupar, Mercado Nuevo	18.000	19.000	18.333	=	
Yopal (Casanare)	14.000	14.000	14.000	=		Villavicencio, CAV	14.500	15.000	14.875	=	
						Yopal (Casanare)	14.000	14.000	14.000	=	
<b>Carne de res, cadera</b>						<b>Carne de res, chatas</b>					
Barranquilla, Barranquillita	15.400	15.600	15.500	=		Barranquilla, Barranquillita	17.500	17.700	17.575	=	
Barranquilla, Granabastos	16.800	17.000	16.925	=		Barranquilla, Granabastos	17.200	17.500	17.350	=	
Bogotá, D.C., Frigorífico Ble Ltda.	15.000	16.000	15.575	+		Bogotá, D.C., Frigorífico Ble Ltda.	15.000	16.000	15.575	-	
Bogotá, D.C., Frigorífico Guadalupe	14.500	15.000	14.825	+		Bogotá, D.C., Frigorífico Guadalupe	17.500	18.000	17.825	+	
Bogotá, D.C., Paloquemao	14.000	16.000	15.000	+		Bogotá, D.C., Paloquemao	19.000	22.000	20.250	-	
Bucaramanga, Frigoríficos	22.500	24.000	23.250	=		Bucaramanga, Frigoríficos	32.400	32.400	32.400	=	
Buenaventura (Valle del Cauca)	18.000	18.400	18.267	+		Cali, Santa Helena	19.000	21.000	20.250	+	
Cali, Santa Helena	16.500	17.500	17.125	=		Cartagena, Bazurto	18.000	19.800	18.933	=	
Cartagena, Bazurto	16.500	18.000	17.500	=		Cúcuta, Cenabastos	17.000	20.000	18.333	-	
Cúcuta, Cenabastos	15.000	15.000	15.000	=		Cúcuta, La Nueva Sexta	19.000	20.000	19.667	=	
Ibagué, Plaza La 21	15.000	15.400	15.100	+		Ibagué, Plaza La 21	17.000	18.900	17.725	-	
Malambo (Atlántico), Carnes y carnes	17.900	17.900	17.900	-		Malambo (Atlántico), Carnes y carnes	18.800	18.800	18.800	-	
Manizales, Centro Galerías	14.000	17.000	15.667	=		Medellín, Central Mayorista de Antioquia	32.000	34.000	32.650	=	
Medellín, Central Mayorista de Antioquia	20.000	21.800	20.825	=		Medellín, Plaza Minorista "José María Villa"	29.000	30.000	29.250	=	
Medellín, Plaza Minorista "José María Villa"	19.500	20.000	19.750	=		Montería, Mercado del Sur	17.500	18.500	18.000	=	
Montería, Mercado del Sur	15.000	16.000	15.250	=		Palmira (Valle del Cauca)	19.000	20.500	20.000	=	
Palmira (Valle del Cauca)	17.500	18.500	18.000	+		Pasto, El Potrerillo	14.000	16.000	15.333	-	
Pasto, El Potrerillo	16.000	16.000	16.000	+		Pereira, La 41	19.000	20.000	19.667	=	
Pereira, La 41	17.000	17.000	17.000	=		Popayán, Plaza de mercado del barrio Bolívar	16.300	17.000	16.700	-	
Popayán, Plaza de mercado del barrio Bolívar	16.200	16.300	16.267	-		Sincelejo, Nuevo Mercado	16.000	16.000	16.000	=	
Sincelejo, Nuevo Mercado	16.000	16.000	16.000	=		Tuluá (Valle del Cauca)	20.000	22.000	20.667	=	
Tuluá (Valle del Cauca)	17.000	19.000	18.000	=		Valledupar, Mercado Nuevo	19.000	19.000	19.000	-	
Valledupar, Mercado Nuevo	18.000	19.000	18.333	=							

**Cuadro 7.** Mercados mayoristas. Precios de venta de carnes (continuación)  
2020 (18 al 24 de julio)

Productos y mercados	Pesos por kilogramo				Tendencia	Productos y mercados	Pesos por kilogramo				Tendencia
	Mínimo	Máximo	Medio				Mínimo	Máximo	Medio		
<b>Carne de res, chatas (continuación)</b>						<b>Carne de res, falda (continuación)</b>					
Villavicencio, CAV	15.500	16.000	15.875	-		Bogotá, D.C., Paloquemao	13.000	14.000	13.500	=	
Yopal (Casanare)	14.000	14.000	14.000	=		Buenaventura (Valle del Cauca)	14.600	15.000	14.733	+	
<b>Carne de res, cogote</b>						Cali, Santa Helena	7.000	8.000	7.525	=	
Bogotá, D.C., Frigorífico Ble Ltda.	11.500	12.600	12.150	+		Cartagena, Bazurto	14.000	15.500	14.800	=	
Bogotá, D.C., Frigorífico Guadalupe	10.500	11.000	10.875	=		Cúcuta, Cenabastos	13.000	13.500	13.167	+	
Bogotá, D.C., Paloquemao	12.000	13.000	12.250	+		Cúcuta, La Nueva Sexta	13.000	13.500	13.333	-	
Bucaramanga, Frigoríficos	16.000	16.500	16.250	=		Ibagué, Plaza La 21	12.000	12.900	12.325	-	
Ibagué, Plaza La 21	8.000	9.500	8.875	=		Malambo (Atlántico), Carnes y carnes	13.400	13.400	13.400	=	
Manizales, Centro Galerías	10.000	13.000	11.500	=		Manizales, Centro Galerías	9.000	11.000	10.000	=	
Montería, Mercado del Sur	11.000	12.000	11.625	=		Medellín, Central Mayorista de Antioquia	19.000	21.600	20.525	=	
Pereira, La 41	12.000	13.000	12.333	=		Medellín, Plaza Minorista "José María Villa"	18.000	19.000	18.500	=	
<b>Carne de res, costilla</b>						Montería, Mercado del Sur	12.000	13.000	12.375	=	
Barranquilla, Barranquillita	8.600	8.800	8.700	=		Palmira (Valle del Cauca)	10.000	10.000	10.000	=	
Bogotá, D.C., Frigorífico Ble Ltda.	11.800	12.000	11.950	+		Pasto, El Potrerillo	12.000	13.000	12.667	+	
Bogotá, D.C., Frigorífico Guadalupe	11.000	11.500	11.125	+		Pereira, La 41	12.000	13.000	12.333	=	
Bogotá, D.C., Paloquemao	12.000	13.000	12.500	+		Popayán, Plaza de mercado del barrio Bolívar	8.000	8.000	8.000	=	
Bucaramanga, Frigoríficos	20.900	22.400	21.650	=		Tuluá (Valle del Cauca)	9.000	12.000	10.667	=	
Buenaventura (Valle del Cauca)	11.000	11.200	11.133	+		<b>Carne de res, lomo de brazo</b>					
Cali, Santa Helena	7.000	7.500	7.250	=		Bogotá, D.C., Paloquemao	13.000	15.000	14.000	+	
Cartagena, Bazurto	11.000	12.000	11.333	=		Cúcuta, Cenabastos	13.000	13.500	13.167	+	
Cúcuta, Cenabastos	10.000	11.000	10.667	+		Cúcuta, La Nueva Sexta	13.500	14.500	14.000	-	
Cúcuta, La Nueva Sexta	11.000	11.000	11.000	-		Montería, Mercado del Sur	14.000	14.000	14.000	=	
Ibagué, Plaza La 21	8.000	9.000	8.333	=		Pasto, El Potrerillo	14.000	15.000	14.333	-	
Malambo (Atlántico), Carnes y carnes	8.700	8.700	8.700	=		Pereira, La 41	15.000	16.000	15.333	-	
Manizales, Centro Galerías	8.000	10.000	8.667	=		Popayán, Plaza de mercado del barrio Bolívar	16.000	16.000	16.000	-	
Medellín, Central Mayorista de Antioquia	13.400	13.800	13.650	=		Sincelejo, Nuevo Mercado	12.000	12.000	12.000	=	
Medellín, Plaza Minorista "José María Villa"	9.400	9.800	9.600	=		Valledupar, Mercado Nuevo	18.000	19.000	18.333	=	
Montería, Mercado del Sur	7.000	7.000	7.000	=		<b>Carne de res, lomo fino</b>					
Pasto, El Potrerillo	12.000	12.000	12.000	-		Barranquilla, Barranquillita	19.000	21.000	20.000	=	
Pereira, La 41	6.000	7.000	6.333	=		Barranquilla, Granabastos	20.000	22.000	20.750	+	
Popayán, Plaza de mercado del barrio Bolívar	8.000	8.000	8.000	=		Bogotá, D.C., Frigorífico Ble Ltda.	22.000	25.000	23.250	+	
Valledupar, Mercado Nuevo	11.000	11.000	11.000	=		Bogotá, D.C., Frigorífico Guadalupe	20.000	22.500	21.125	+	
Villavicencio, CAV	10.000	10.000	10.000	=		Bogotá, D.C., Paloquemao	22.000	24.000	23.250	+	
Yopal (Casanare)	9.000	9.000	9.000	=		Bucaramanga, Frigoríficos	44.600	45.500	45.050	-	
<b>Carne de res en canal</b>						Buenaventura (Valle del Cauca)	22.400	23.000	22.600	=	
Arauca (Arauca)	10.000	11.000	10.333	=		Cartagena, Bazurto	22.000	27.000	24.667	=	
Ibagué, Plaza La 21	8.960	9.200	9.040	=		Cúcuta, Cenabastos	17.000	20.000	18.333	-	
Malambo (Atlántico), Carnes y carnes	8.900	8.900	8.900	=		Cúcuta, La Nueva Sexta	20.000	20.000	20.000	+	
Popayán, Plaza de mercado del barrio Bolívar	8.000	8.200	8.067	-		Ibagué, Plaza La 21	19.000	20.000	19.500	-	
<b>Carne de res, falda</b>						Malambo (Atlántico), Carnes y carnes	25.000	25.000	25.000	+	
Barranquilla, Barranquillita	13.500	13.700	13.650	=		Manizales, Centro Galerías	16.000	19.000	17.333	=	
Barranquilla, Granabastos	11.500	11.800	11.650	=		Medellín, Central Mayorista de Antioquia	40.000	43.500	41.875	-	
Bogotá, D.C., Frigorífico Ble Ltda.	13.000	13.000	13.000	+		Medellín, Plaza Minorista "José María Villa"	36.000	38.000	37.000	=	
Bogotá, D.C., Frigorífico Guadalupe	11.500	12.500	12.000	-		Montería, Mercado del Sur	18.000	18.000	18.000	=	
						Palmira (Valle del Cauca)	19.500	20.500	20.125	=	



# BOLETÍN SEMANAL PRECIOS MAYORISTAS

**Cuadro 7.** Mercados mayoristas. Precios de venta de carnes (continuación)  
2020 (18 al 24 de julio)

Productos y mercados	Pesos por kilogramo				Tendencia	Productos y mercados	Pesos por kilogramo				Tendencia
	Mínimo	Máximo	Medio				Mínimo	Máximo	Medio		
<b>Carne de res, lomo fino (continuación)</b>						<b>Carne de res, muchacho (continuación)</b>					
Pasto, El Potrerillo	16.000	16.000	16.000	=		Bucaramanga, Frigoríficos	23.400	23.650	23.525	=	
Pereira, La 41	19.000	20.000	19.333	-		Buenaventura (Valle del Cauca)	17.400	17.400	17.400	=	
Popayán, Plaza de mercado del barrio Bolívar	21.000	21.000	21.000	-		Cali, Santa Helena	15.500	16.500	16.000	-	
Sincelejo, Nuevo Mercado	17.000	17.000	17.000	=		Cartagena, Bazurto	15.000	16.900	16.100	=	
Valledupar, Mercado Nuevo	25.000	25.000	25.000	=		Cúcuta, Cenabastos	14.500	15.000	14.833	=	
Villavicencio, CAV	18.000	18.000	18.000	=		Cúcuta, La Nueva Sexta	15.000	16.000	15.667	=	
Yopal (Casanare)	16.000	16.000	16.000	=		Ibagué, Plaza La 21	15.000	16.900	15.475	=	
						Malambo (Atlántico), Carnes y carnes	17.500	17.500	17.500	+	
						Manizales, Centro Galerías	15.000	17.000	16.000	=	
						Medellín, Central Mayorista de Antioquia	18.000	18.500	18.175	=	
						Medellín, Plaza Minorista "José María Villa"	16.000	17.000	16.500	=	
						Montería, Mercado del Sur	15.000	15.400	15.100	=	
						Palmira (Valle del Cauca)	16.000	17.000	16.625	+	
						Pasto, El Potrerillo	15.000	16.000	15.333	-	
						Pereira, La 41	17.000	17.000	17.000	-	
						Popayán, Plaza de mercado del barrio Bolívar	15.800	16.000	15.867	+	
						Sincelejo, Nuevo Mercado	16.000	16.000	16.000	=	
						Tuluá (Valle del Cauca)	16.000	19.000	17.667	=	
						Valledupar, Mercado Nuevo	18.000	19.000	18.333	=	
						Villavicencio, CAV	14.500	15.000	14.875	=	
						Yopal (Casanare)	14.000	14.000	14.000	=	
<b>Carne de res molida, murillo</b>						<b>Carne de res, morrillo</b>					
Bogotá, D.C., Frigorífico Ble Ltda.	10.500	11.000	10.750	-		Bogotá, D.C., Frigorífico Ble Ltda.	12.000	14.000	12.875	+	
Bogotá, D.C., Frigorífico Guadalupe	10.500	10.500	10.500	-		Bogotá, D.C., Frigorífico Guadalupe	11.500	12.000	11.625	=	
Bogotá, D.C., Paloquemao	12.000	13.000	12.250	=		Bogotá, D.C., Paloquemao	14.000	15.000	14.500	+	
Bucaramanga, Frigoríficos	14.500	15.600	15.050	=		Buenaventura (Valle del Cauca)	14.000	14.000	14.000	=	
Cúcuta, Cenabastos	13.000	13.500	13.167	=		Cali, Santa Helena	12.500	13.200	12.825	+	
Cúcuta, La Nueva Sexta	13.000	14.000	13.333	=		Cúcuta, Cenabastos	13.000	14.000	13.500	=	
Florencia (Caquetá)	12.000	12.000	12.000	=		Cúcuta, La Nueva Sexta	14.000	15.000	14.333	=	
Ibagué, Plaza La 21	9.600	11.000	10.550	-		Florencia (Caquetá)	14.000	14.000	14.000	=	
Neiva, Surabastos	9.600	10.000	9.800	-		Ibagué, Plaza La 21	11.000	11.800	11.400	=	
Villavicencio, CAV	10.000	10.000	10.000	=		Malambo (Atlántico), Carnes y carnes	12.600	12.600	12.600	=	
Yopal (Casanare)	10.000	10.000	10.000	=		Medellín, Central Mayorista de Antioquia	17.000	18.300	17.825	=	
						Montería, Mercado del Sur	11.000	11.500	11.175	=	
						Palmira (Valle del Cauca)	14.000	15.000	14.625	+	
						Pasto, El Potrerillo	14.000	15.000	14.333	+	
						Pereira, La 41	15.000	16.000	15.333	+	
						Popayán, Plaza de mercado del barrio Bolívar	12.000	12.000	12.000	-	
						Tuluá (Valle del Cauca)	13.500	15.000	14.167	=	
						Villavicencio, CAV	10.000	10.000	10.000	=	
						Yopal (Casanare)	11.000	11.000	11.000	=	
						<b>Carne de res, murillo</b>					
						Bogotá, D.C., Frigorífico Ble Ltda.	10.500	11.000	10.750	-	
						Bogotá, D.C., Frigorífico Guadalupe	10.500	10.500	10.500	-	
						Bogotá, D.C., Paloquemao	12.000	13.000	12.250	=	
						Bucaramanga, Frigoríficos	15.600	15.600	15.600	=	
						Cúcuta, Cenabastos	13.000	13.500	13.167	+	
						Cúcuta, La Nueva Sexta	13.000	14.000	13.333	-	
						Ibagué, Plaza La 21	10.800	11.000	10.900	+	
						Manizales, Centro Galerías	10.000	13.000	11.667	=	
						Medellín, Central Mayorista de Antioquia	16.500	17.000	16.775	=	
						Montería, Mercado del Sur	10.000	11.000	10.250	=	
						Neiva, Surabastos	9.000	9.600	9.150	=	
						Villavicencio, CAV	10.000	10.000	10.000	=	
						Yopal (Casanare)	10.000	10.000	10.000	=	
						<b>Carne de res, paletero</b>					
						Bogotá, D.C., Paloquemao	13.000	15.000	14.250	=	
						Cúcuta, Cenabastos	13.000	14.000	13.667	=	
						Cúcuta, La Nueva Sexta	13.000	14.000	13.667	-	
						Ibagué, Plaza La 21	12.800	13.000	12.933	+	
						Malambo (Atlántico), Carnes y carnes	11.700	11.700	11.700	=	
						Manizales, Centro Galerías	12.000	15.000	13.333	=	
						Medellín, Central Mayorista de Antioquia	20.000	21.600	20.700	=	
						Montería, Mercado del Sur	14.000	15.000	14.475	=	
						Pereira, La 41	16.000	17.000	16.333	+	
						Sincelejo, Nuevo Mercado	14.000	14.000	14.000	=	
						Valledupar, Mercado Nuevo	16.000	16.000	16.000	=	

**Cuadro 7.** Mercados mayoristas. Precios de venta de carnes (continuación)  
2020 (18 al 24 de julio)

Productos y mercados	Pesos por kilogramo				Tendencia	Productos y mercados	Pesos por kilogramo				Tendencia
	Mínimo	Máximo	Medio				Mínimo	Máximo	Medio		
<b>Carne de res, pecho</b>						<b>Carne de res, sobrebarriga</b>					
Bogotá, D.C., Frigorífico Ble Ltda.	13.000	13.000	13.000	=	Barranquilla, Barranquillita	14.600	14.800	14.725	=		
Bogotá, D.C., Frigorífico Guadalupe	12.000	12.800	12.450	-	Barranquilla, Granabastos	12.000	13.000	12.450	=		
Bogotá, D.C., Paloquemao	13.800	14.000	13.950	+	Bogotá, D.C., Frigorífico Ble Ltda.	13.000	13.500	13.125	-		
Bucaramanga, Frigoríficos	16.400	16.800	16.600	=	Bogotá, D.C., Frigorífico Guadalupe	12.500	12.800	12.575	-		
Buenaventura (Valle del Cauca)	14.400	14.600	14.533	+	Bogotá, D.C., Paloquemao	13.000	14.000	13.700	+		
Cali, Santa Helena	13.800	15.000	14.325	-	Bucaramanga, Frigoríficos	18.800	19.000	18.900	=		
Cúcuta, Cenabastos	13.000	14.000	13.667	=	Buenaventura (Valle del Cauca)	14.000	14.400	14.267	=		
Cúcuta, La Nueva Sexta	13.500	14.500	14.000	=	Cali, Santa Helena	14.000	15.000	14.625	-		
Ibagué, Plaza La 21	12.800	13.000	12.900	=	Cartagena, Bazurto	13.500	14.000	13.750	-		
Manizales, Centro Galerías	11.000	13.000	11.667	=	Cúcuta, Cenabastos	14.000	14.500	14.167	+		
Medellín, Central Mayorista de Antioquia	15.200	16.000	15.675	=	Cúcuta, La Nueva Sexta	14.500	15.000	14.833	=		
Medellín, Plaza Minorista "José María Villa"	15.000	15.000	15.000	=	Florencia (Caquetá)	13.000	13.000	13.000	=		
Montería, Mercado del Sur	13.500	14.000	13.750	=	Ibagué, Plaza La 21	11.800	12.000	11.950	=		
Palmira (Valle del Cauca)	14.000	15.000	14.625	+	Malambo (Atlántico), Carnes y carnes	15.000	15.000	15.000	=		
Pasto, El Potrerillo	13.000	14.000	13.667	+	Manizales, Centro Galerías	13.000	13.000	13.000	=		
Pereira, La 41	13.000	14.000	13.667	=	Medellín, Central Mayorista de Antioquia	15.200	15.800	15.550	=		
Popayán, Plaza de mercado del barrio Bolívar	13.000	13.000	13.000	-	Medellín, Plaza Minorista "José María Villa"	16.000	16.000	16.000	=		
Tuluá (Valle del Cauca)	13.000	14.000	13.467	=	Montería, Mercado del Sur	11.000	12.000	11.500	++		
Valledupar, Mercado Nuevo	16.000	16.000	16.000	=	Neiva, Surabastos	10.000	11.000	10.500	+		
<b>Carne de res, punta de anca</b>						Palmira (Valle del Cauca)	14.000	15.000	14.625	+	
Barranquilla, Barranquillita	17.500	17.800	17.600	=	Pasto, El Potrerillo	12.000	13.000	12.333	-		
Barranquilla, Granabastos	17.700	18.000	17.825	=	Pereira, La 41	15.000	16.000	15.333	=		
Bogotá, D.C., Frigorífico Ble Ltda.	19.000	21.000	19.750	+	Popayán, Plaza de mercado del barrio Bolívar	12.800	13.000	12.933	-		
Bogotá, D.C., Frigorífico Guadalupe	16.500	17.000	16.825	-	Sincelejo, Nuevo Mercado	12.000	12.000	12.000	=		
Bogotá, D.C., Paloquemao	17.800	18.000	17.950	-	Tuluá (Valle del Cauca)	15.000	16.000	15.333	=		
Bucaramanga, Frigoríficos	32.400	32.900	32.650	=	Valledupar, Mercado Nuevo	16.000	16.000	16.000	=		
Buenaventura (Valle del Cauca)	19.000	19.600	19.400	=	Villavicencio, CAV	12.000	12.000	12.000	=		
Cali, Santa Helena	19.000	21.000	20.250	-	Yopal (Casanare)	12.000	12.000	12.000	=		
Cartagena, Bazurto	18.000	19.800	18.933	+	<b>Menudencias de pollo</b>						
Cúcuta, Cenabastos	17.000	18.000	17.333	+	Armenia, Mercar	4.000	4.200	4.067	+		
Cúcuta, La Nueva Sexta	16.000	18.000	17.000	=	Florencia (Caquetá)	1.900	1.900	1.900	=		
Ibagué, Plaza La 21	16.800	17.000	16.900	+	Ibagué, Plaza La 21	1.600	2.000	1.800	+		
Malambo (Atlántico), Carnes y carnes	22.000	22.000	22.000	=	Neiva, Surabastos	1.600	2.000	1.900	=		
Manizales, Centro Galerías	16.000	18.000	17.000	=	Pasto, El Potrerillo	1.400	1.400	1.400	=		
Medellín, Central Mayorista de Antioquia	32.000	34.000	32.700	+	Popayán, Plaza de mercado del barrio Bolívar	1.500	1.600	1.533	-		
Medellín, Plaza Minorista "José María Villa"	34.000	36.000	34.500	=	Villavicencio, CAV	1.600	1.600	1.600	=		
Montería, Mercado del Sur	16.800	17.500	17.025	=	<b>Muslos de pollo con rabadilla</b>						
Palmira (Valle del Cauca)	19.000	21.000	20.000	=	Medellín, Plaza Minorista "José María Villa"	7.200	7.400	7.300	+++		
Pasto, El Potrerillo	15.000	16.000	15.333	-	<b>Muslos de pollo sin rabadilla</b>						
Pereira, La 41	19.000	20.000	19.667	+	Arauca (Arauca)	6.000	6.000	6.000	=		
Popayán, Plaza de mercado del barrio Bolívar	19.000	20.000	19.667	-	Bogotá, D.C., Corabastos	7.000	7.000	7.000	=		
Sincelejo, Nuevo Mercado	16.000	16.000	16.000	=	Bogotá, D.C., Frigorífico Ble Ltda.	8.300	9.000	8.700	+		
Tuluá (Valle del Cauca)	20.000	23.000	21.667	=	Bogotá, D.C., Frigorífico Guadalupe	8.200	8.600	8.425	+		
Valledupar, Mercado Nuevo	22.000	22.000	22.000	=	Bogotá, D.C., Paloquemao	8.000	8.500	8.225	-		
Villavicencio, CAV	14.500	15.000	14.875	=							
Yopal (Casanare)	14.000	14.000	14.000	=							

**Cuadro 7.** Mercados mayoristas. Precios de venta de carnes (continuación)  
2020 (18 al 24 de julio)

Productos y mercados	Pesos por kilogramo				Tendencia	Productos y mercados	Pesos por kilogramo				Tendencia
	Mínimo	Máximo	Medio				Mínimo	Máximo	Medio		
<b>Muslos de pollo sin rabadilla (continuación)</b>						<b>Pierna pernil con rabadilla (continuación)</b>					
Bogotá, D.C., Plaza Las Flores	6.800	7.000	6.867		+	Bogotá, D.C., Plaza Las Flores	6.400	7.000	6.833		+
Bucaramanga, Frigoríficos	7.400	10.000	8.550		=	Bucaramanga, Frigoríficos	5.950	6.850	6.267		=
Medellín, Central Mayorista de Antioquia	8.500	9.000	8.825		=	Buenaventura (Valle del Cauca)	5.600	6.000	5.867		=
Villavicencio, CAV	7.800	8.200	8.000		+	Cali, Galería Alameda	6.400	6.800	6.533		+
<b>Pechuga de pollo</b>						Cali, Santa Helena	6.200	6.600	6.400		+
Arauca (Arauca)	6.500	6.600	6.567		=	Cartagena, Bazurto	5.500	5.900	5.667		=
Armenia, Mercar	8.600	8.800	8.667		=	Cúcuta, Cenabastos	4.500	5.300	4.867		=
Barranquilla, Barranquillita	6.700	7.000	6.825		+	Florencia (Cauquetá)	5.500	5.600	5.550		=
Barranquilla, Granabastos	7.100	7.200	7.150		-	Ibagué, Plaza La 21	6.400	8.000	7.133		+
Bogotá, D.C., Corabastos	8.600	9.400	9.000		-	Medellín, Central Mayorista de Antioquia	6.900	7.200	7.025		=
Bogotá, D.C., Frigorífico Ble Ltda.	9.200	9.400	9.333		+	Medellín, Plaza Minorista "José María Villa"	6.000	6.000	6.000		+++
Bogotá, D.C., Frigorífico Guadalupe	8.600	8.800	8.700		+	Montería, Mercado del Sur	5.200	5.300	5.225		-
Bogotá, D.C., Paloquemao	8.900	10.200	9.275		-	Neiva, Surabastos	6.000	7.000	6.450		+
Bogotá, D.C., Plaza Las Flores	7.800	8.800	8.333		-	Palmira (Valle del Cauca)	6.000	6.400	6.150		-
Bucaramanga, Frigoríficos	8.900	11.150	9.867		=	Pasto, El Potrerillo	6.000	8.000	7.000		-
Buenaventura (Valle del Cauca)	7.500	8.000	7.833		=	Santa Marta (Magdalena)	4.000	4.000	4.000		+
Cali, Galería Alameda	7.600	7.800	7.667		=	Sincelejo, Nuevo Mercado	5.000	5.000	5.000		+
Cali, Santa Helena	7.400	7.600	7.550		+	Tuluá (Valle del Cauca)	5.600	6.000	5.733		=
Cartagena, Bazurto	7.000	7.400	7.200		+	Valledupar, Mercado Nuevo	4.900	5.000	4.950		+
Cúcuta, Cenabastos	7.500	7.700	7.600		-	Villavicencio, CAV	6.600	7.000	6.900		+
Florencia (Cauquetá)	8.200	8.200	8.200		-	<b>Pierna pernil sin rabadilla</b>					
Ibagué, Plaza La 21	9.000	9.000	9.000		+	Bogotá, D.C., Corabastos	7.400	8.000	7.800		=
Manizales, Centro Galerías	7.900	8.400	8.200		=	Bogotá, D.C., Frigorífico Ble Ltda.	8.700	9.000	8.833		-
Medellín, Central Mayorista de Antioquia	9.800	11.000	10.175		=	Bogotá, D.C., Frigorífico Guadalupe	8.600	9.000	8.800		+
Medellín, Plaza Minorista "José María Villa"	8.000	8.800	8.400		+++	Bogotá, D.C., Paloquemao	8.000	8.600	8.375		-
Montería, Mercado del Sur	7.500	7.500	7.500		-	Bogotá, D.C., Plaza Las Flores	7.200	8.000	7.650		-
Neiva, Surabastos	8.400	8.800	8.550		-	Bucaramanga, Frigoríficos	7.700	9.100	8.217		=
Palmira (Valle del Cauca)	9.600	10.000	9.900		-	<b>Piernas de pollo</b>					
Pasto, El Potrerillo	8.000	10.000	9.000		-	Armenia, Mercar	7.200	7.400	7.267		+
Popayán, Plaza de mercado del barrio Bolívar	8.200	8.400	8.267		-	Bogotá, D.C., Corabastos	7.900	8.500	8.267		+
Santa Marta (Magdalena)	7.500	7.700	7.567		=	Bogotá, D.C., Frigorífico Ble Ltda.	9.300	10.000	9.700		+
Sincelejo, Nuevo Mercado	7.800	7.800	7.800		-	Bogotá, D.C., Frigorífico Guadalupe	8.600	9.000	8.900		+
Tuluá (Valle del Cauca)	8.000	9.600	8.867		=	Bogotá, D.C., Paloquemao	8.000	9.000	8.550		-
Valledupar, Mercado Nuevo	5.800	6.300	6.050		-	Bogotá, D.C., Plaza Las Flores	7.500	8.000	7.633		-
Villavicencio, CAV	8.200	8.600	8.400		=	Bucaramanga, Frigoríficos	8.350	10.100	8.950		=
<b>Pierna pernil con rabadilla</b>						Cali, Santa Helena	6.400	7.000	6.650		+
Arauca (Arauca)	5.500	5.500	5.500		=	Cúcuta, Cenabastos	6.000	6.300	6.167		=
Armenia, Mercar	5.400	5.600	5.467		=	Manizales, Centro Galerías	5.200	6.000	5.425		=
Barranquilla, Barranquillita	5.200	5.500	5.350		++	Medellín, Central Mayorista de Antioquia	8.500	9.000	8.825		=
Barranquilla, Granabastos	5.700	5.800	5.750		-	Medellín, Plaza Minorista "José María Villa"	7.200	7.400	7.300		+++
Bogotá, D.C., Frigorífico Ble Ltda.	6.400	7.000	6.733		-	Palmira (Valle del Cauca)	7.600	8.000	7.850		-
Bogotá, D.C., Frigorífico Guadalupe	6.000	6.500	6.275		-	Popayán, Plaza de mercado del barrio Bolívar	5.800	6.000	5.867		-
Bogotá, D.C., Paloquemao	6.800	7.800	7.150		n.d.	Tuluá (Valle del Cauca)	7.600	8.000	7.800		=

**Cuadro 7.** Mercados mayoristas. Precios de venta de carnes (conclusión)  
2020 (18 al 24 de julio)

Productos y mercados	Pesos por kilogramo				Tendencia	Productos y mercados	Pesos por kilogramo				Tendencia
	Mínimo	Máximo	Medio	Precios			Mínimo	Máximo	Medio	Precios	
<b>Piernas de pollo (continuación)</b>						<b>Pollo entero fresco sin vísceras</b>					
Valledupar, Mercado Nuevo	6.600	6.800	6.700		+	Armenia, Mercar	7.000	7.000	7.000		+
Villavicencio, CAV	7.800	8.200	8.000		+	Bogotá, D.C., Corabastos	7.500	8.000	7.767		+
<b>Pollo entero congelado sin vísceras</b>						Bogotá, D.C., Frigorífico Ble Ltda.	7.500	8.000	7.767		-
Arauca (Arauca)	7.300	7.500	7.400		=	Bogotá, D.C., Frigorífico Guadalupe	7.000	7.800	7.475		=
Barranquilla, Barranquillita	5.600	6.000	5.775		+	Bogotá, D.C., Paloquemao	7.500	8.400	7.800		-
Barranquilla, Granabastos	6.000	6.000	6.000		=	Bogotá, D.C., Plaza Las Flores	7.400	7.600	7.500		-
Cali, Galería Alameda	6.800	7.000	6.867		+	Cúcuta, Cenabastos	5.300	5.600	5.433		=
Cali, Santa Helena	6.600	7.000	6.750		+	Ibagué, Plaza La 21	7.600	8.400	8.000		=
Cartagena, Bazurto	5.900	6.300	6.050		=	Palmira (Valle del Cauca)	7.200	7.600	7.400		=
Medellín, Central Mayorista de Antioquia	7.500	7.600	7.550		=	Pasto, El Potrerillo	7.000	7.000	7.000		=
Medellín, Plaza Minorista "José María Villa"	6.600	6.800	6.700		++	Sincelejo, Nuevo Mercado	6.200	6.600	6.400		-
Montería, Mercado del Sur	6.000	6.100	6.025		+	Tuluá (Valle del Cauca)	7.600	8.000	7.733		=
Popayán, Plaza de mercado del barrio Bolívar	6.000	6.200	6.067		-	Villavicencio, CAV	7.200	7.400	7.300		+
Santa Marta (Magdalena)	5.000	5.400	5.200		=	<b>Rabadillas de pollo</b>					
Valledupar, Mercado Nuevo	5.800	5.900	5.850		+	Manizales, Centro Galerías	2.200	2.400	2.300		=

**TENDENCIAS**

---	-	+	+++
Variación mayor al -20 %	Variación entre 0 % y -10 %	Variación entre 0 % y 10 %	Variación mayor al 20 %
--	=	++	n. d.
Variación entre -10 % y -20 %	Variación igual a 0 %	Variación entre 10 % y 20 %	No determinado

# BOLETÍN SEMANAL PRECIOS MAYORISTAS

**Cuadro 8.** Mercados mayoristas. Precios de venta de pescados 2020 (18 al 24 de julio)

Productos y mercados	Pesos por kilogramo				Tendencia	Productos y mercados	Pesos por kilogramo				Tendencia
	Mínimo	Máximo	Medio				Mínimo	Máximo	Medio		
<b>Almejas con concha</b>						<b>Bocachico importado congelado</b>					
Cali, Galería Alameda	8.000	9.000	8.500	=		Armenia, Mercar	8.400	8.600	8.500	-	
Cali, Santa Helena	7.500	8.000	7.667	=		Barranquilla, Barranquillita	9.000	9.000	9.000	=	
Medellín, Central Mayorista de Antioquia	7.800	8.000	7.900	=		Cali, Galería Alameda	9.400	10.000	9.633	=	
<b>Almejas sin concha</b>						Cali, Santa Helena	7.500	8.000	7.700	+	
Cali, Galería Alameda	15.000	17.000	16.000	=		Cartagena, Bazurto	10.000	10.000	10.000	++	
Medellín, Central Mayorista de Antioquia	19.000	19.600	19.275	=		Cúcuta, La Nueva Sexta	8.500	8.500	8.500	=	
<b>Bagre rayado en postas congelado</b>						Manizales, Centro Galerías	7.000	7.500	7.250	=	
Armenia, Mercar	24.000	24.000	24.000	=		Medellín, Central Mayorista de Antioquia	8.200	8.300	8.250	=	
Bogotá, D.C., Paloquemao	23.000	25.000	24.000	+		Montería, Mercado del Sur	9.200	9.500	9.300	+	
Medellín, Central Mayorista de Antioquia	24.000	25.500	25.000	=		Palmira (Valle del Cauca)	7.800	8.500	8.125	-	
Tunja, Complejo de Servicios del Sur	18.000	19.000	18.500	+		Pereira, Mercasa	8.250	8.500	8.375	=	
Villavicencio, CAV	18.000	20.000	19.500	+		Popayán, Plaza de mercado del barrio Bolívar	8.000	8.200	8.067	-	
<b>Bagre rayado entero congelado</b>						Santa Marta (Magdalena)	8.500	8.500	8.500	=	
Bogotá, D.C., Plaza Las Flores	13.600	14.400	14.067	+		Sincelejo, Nuevo Mercado	8.500	8.500	8.500	++	
Cali, Galería Alameda	18.800	21.000	20.067	-		Tuluá (Valle del Cauca)	9.000	10.000	9.500	=	
Cali, Santa Helena	19.000	22.000	20.667	+		Valledupar, Mercado Nuevo	8.750	9.000	8.875	=	
Palmira (Valle del Cauca)	19.000	20.500	19.875	+		<b>Cachama de cultivo fresca</b>					
Pereira, Mercasa	23.000	24.000	23.500	=		Arauca (Arauca)	11.000	11.000	11.000	=	
Popayán, Plaza de mercado del barrio Bolívar	18.000	19.000	18.333	-		Bogotá, D.C., Plaza Las Flores	6.400	7.200	6.800	+	
<b>Bagre rayado entero fresco</b>						Bucaramanga, Centroabastos	8.000	8.000	8.000	=	
Bogotá, D.C., Paloquemao	22.000	24.000	22.667	-		Cúcuta, La Nueva Sexta	7.500	8.000	7.917	-	
Bogotá, D.C., Plaza Las Flores	14.400	14.800	14.467	+		Ibagué, Plaza La 21	7.200	7.200	7.200	=	
Bucaramanga, Centroabastos	14.400	16.000	14.767	-		Montería, Mercado del Sur	7.500	7.700	7.600	+	
Cúcuta, La Nueva Sexta	13.000	15.000	14.000	-		Neiva, Surabastos	7.200	7.200	7.200	+	
Florencia (Caquetá)	15.000	15.000	15.000	=		Villavicencio, CAV	7.500	8.000	7.675	+	
Ibagué, Plaza La 21	15.200	15.200	15.200	+		Yopal (Casanare)	7.500	7.500	7.500	=	
Valledupar, Mercado Nuevo	15.000	17.000	16.000	-		<b>Calamar anillos</b>					
<b>Basa, filete congelado importado</b>						Bogotá, D.C., Corabastos	22.000	26.000	23.750	=	
Bogotá, D.C., Corabastos	9.500	9.800	9.600	-		Bogotá, D.C., Paloquemao	26.000	30.000	28.000	-	
Bogotá, D.C., Paloquemao	10.000	12.000	11.267	+		Cali, Galería Alameda	18.000	21.600	19.867	+	
Bogotá, D.C., Plaza Las Flores	8.000	8.500	8.200	+		Cali, Santa Helena	19.000	23.000	21.267	-	
Bucaramanga, Centroabastos	6.000	6.000	6.000	=		Medellín, Central Mayorista de Antioquia	24.000	26.000	24.800	-	
Cali, Galería Alameda	10.000	11.500	10.833	+		Tuluá (Valle del Cauca)	18.000	20.000	19.000	=	
Cali, Santa Helena	8.500	9.500	9.000	-		<b>Calamar blanco entero</b>					
Cúcuta, La Nueva Sexta	7.500	8.000	7.750	=		Bogotá, D.C., Corabastos	11.000	14.000	12.500	+	
Medellín, Central Mayorista de Antioquia	10.000	11.000	10.625	=		Bogotá, D.C., Paloquemao	13.000	14.600	13.867	-	
Palmira (Valle del Cauca)	9.800	11.000	10.325	-		Cali, Santa Helena	13.000	13.700	13.400	-	
<b>Blanquillo entero fresco</b>						Palmira (Valle del Cauca)	12.000	13.500	12.625	+	
Bucaramanga, Centroabastos	12.000	12.800	12.533	=		Tuluá (Valle del Cauca)	12.000	15.000	13.500	=	
Valledupar, Mercado Nuevo	13.000	13.000	13.000	=		<b>Calamar morado entero</b>					
Bocachico criollo fresco						Tuluá (Valle del Cauca)	17.000	18.000	17.500	=	
Cúcuta, La Nueva Sexta	8.500	9.000	8.750	-		<b>Camarón tigre precocido seco</b>					
Valledupar, Mercado Nuevo	20.000	20.000	20.000	=		Bogotá, D.C., Paloquemao	34.000	35.000	34.333	-	
Villavicencio, CAV	13.000	14.000	13.500	n.d.		Cali, Galería Alameda	27.000	31.000	29.533	-	
						Cali, Santa Helena	28.000	31.000	29.200	-	



**Cuadro 8.** Mercados mayoristas. Precios de venta de pescados (continuación)  
2020 (18 al 24 de julio)

Productos y mercados	Pesos por kilogramo				Tendencia	Productos y mercados	Pesos por kilogramo				Tendencia
	Mínimo	Máximo	Medio				Mínimo	Máximo	Medio		
<b>Camarón tigre precocido seco (continuación)</b>						<b>Mojarra lora entera fresca (continuación)</b>					
Medellín, Central Mayorista de Antioquia	34.000	35.000	34.375	=		Sincelejo, Nuevo Mercado	6.500	6.500	6.500	n.d.	
Popayán, Plaza de mercado del barrio Bolívar	32.000	33.000	32.667	+		Valledupar, Mercado Nuevo	8.500	9.000	8.833	+	
Tuluá (Valle del Cauca)	30.000	32.000	31.000	=		<b>Nicuro fresco</b>					
<b>Camarón tití precocido seco</b>						Bogotá, D.C., Plaza Las Flores	8.000	8.800	8.333	-	
Armenia, Mercar	26.000	28.000	27.000	=		Tunja, Complejo de Servicios del Sur	9.000	10.000	9.667	=	
Bogotá, D.C., Corabastos	27.000	28.000	27.375	-		<b>Palmitos de mar</b>					
Bogotá, D.C., Paloquemao	30.000	32.500	31.500	-		Bogotá, D.C., Corabastos	10.000	11.000	10.625	-	
Pereira, Mercasa	15.500	16.900	16.133	=		Bogotá, D.C., Paloquemao	12.000	13.000	12.333	+	
Popayán, Plaza de mercado del barrio Bolívar	15.000	16.000	15.667	+		Medellín, Central Mayorista de Antioquia	12.000	12.500	12.300	+	
<b>Cazuela de mariscos (paquete)</b>						<b>Pargo rojo entero congelado</b>					
Bogotá, D.C., Corabastos	11.000	12.000	11.475	+		Bogotá, D.C., Corabastos	27.000	29.000	27.500	+	
Bogotá, D.C., Paloquemao	12.000	13.000	12.600	+		Cali, Galería Alameda	20.000	22.000	21.200	=	
Medellín, Central Mayorista de Antioquia	28.000	30.000	29.333	+		Cali, Santa Helena	15.500	18.000	16.500	=	
<b>Corvina, filete congelado nacional</b>						Medellín, Central Mayorista de Antioquia	26.000	28.000	26.667	=	
Buenaventura (Valle del Cauca)	30.000	34.000	32.667	-		Palmira (Valle del Cauca)	19.000	20.500	19.500	=	
Cali, Galería Alameda	38.000	40.000	39.000	+		Tuluá (Valle del Cauca)	22.000	22.000	22.000	=	
Cali, Santa Helena	34.000	35.000	34.333	=		<b>Pargo rojo platero</b>					
<b>Langostino U12</b>						Buenaventura (Valle del Cauca)	22.000	22.000	22.000	-	
Bogotá, D.C., Paloquemao	70.000	74.000	72.000	-		Popayán, Plaza de mercado del barrio Bolívar	16.000	16.000	16.000	-	
Cali, Galería Alameda	63.000	67.000	65.000	-		<b>Pescado cabezas</b>					
Medellín, Central Mayorista de Antioquia	87.000	90.000	88.750	=		Armenia, Mercar	2.800	3.000	2.900	-	
<b>Langostino 16-20</b>						Bogotá, D.C., Paloquemao	6.000	6.200	6.067	-	
Bogotá, D.C., Corabastos	62.000	64.000	62.875	+		Cali, Galería Alameda	5.000	6.000	5.500	=	
Buenaventura (Valle del Cauca)	40.000	42.000	40.667	-		Cali, Santa Helena	5.000	6.000	5.500	=	
Cali, Santa Helena	50.000	56.000	53.000	+		Palmira (Valle del Cauca)	6.000	7.000	6.500	=	
Medellín, Central Mayorista de Antioquia	60.000	64.000	61.500	=		Pereira, Mercasa	2.800	2.900	2.833	=	
<b>Merluza, filete importado</b>						Popayán, Plaza de mercado del barrio Bolívar	4.600	4.600	4.600	+	
Medellín, Central Mayorista de Antioquia	15.000	16.000	15.625	=		<b>Róbalo, filete congelado</b>					
Palmira (Valle del Cauca)	13.000	14.000	13.625	+		Medellín, Central Mayorista de Antioquia	34.000	36.000	34.750	=	
<b>Merluza, filete nacional</b>						<b>Salmón, filete congelado</b>					
Bogotá, D.C., Corabastos	33.800	36.000	34.450	-		Armenia, Mercar	38.000	40.000	39.000	=	
Bogotá, D.C., Paloquemao	32.000	36.000	34.333	+		Bogotá, D.C., Corabastos	35.000	37.000	36.000	+	
Cali, Galería Alameda	30.000	34.000	32.000	=		Bogotá, D.C., Paloquemao	36.000	37.000	36.333	-	
<b>Mojarra lora entera congelada</b>						Cali, Galería Alameda	36.000	39.000	37.667	=	
Armenia, Mercar	11.600	12.000	11.800	=		Cali, Santa Helena	32.000	35.000	33.667	=	
Barranquilla, Barranquillita	9.000	9.500	9.333	=		Medellín, Central Mayorista de Antioquia	34.000	36.000	34.750	=	
Cartagena, Bazurto	7.500	7.500	7.500	n.d.		Palmira (Valle del Cauca)	35.500	37.000	36.125	+	
<b>Mojarra lora entera fresca</b>						Popayán, Plaza de mercado del barrio Bolívar	35.000	36.000	35.333	-	
Barranquilla, Barranquillita	7.500	7.600	7.525	+		<b>Sierra entera congelada</b>					
Montería, Mercado del Sur	7.800	8.000	7.925	+		Armenia, Mercar	15.600	16.000	15.800	=	

# BOLETÍN SEMANAL PRECIOS MAYORISTAS

**Cuadro 8.** Mercados mayoristas. Precios de venta de pescados (conclusión)  
2020 (18 al 24 de julio)

Productos y mercados	Pesos por kilogramo				Tendencia	Productos y mercados	Pesos por kilogramo				Tendencia
	Mínimo	Máximo	Medio	Precios			Mínimo	Máximo	Medio	Precios	
<b>Sierra entera congelada (continuación)</b>						<b>Tilapia roja entera fresca</b>					
Bogotá, D.C., Corabastos	12.500	13.000	12.625		+	Barranquilla, Barranquillita	10.000	10.000	10.000		=
Bogotá, D.C., Paloquemao	13.000	14.500	13.833		-	Bogotá, D.C., Paloquemao	10.800	11.000	10.933		+
Bogotá, D.C., Plaza Las Flores	13.000	14.000	13.667		-	Bogotá, D.C., Plaza Las Flores	8.400	9.200	8.800		-
Buenaventura (Valle del Cauca)	12.000	12.000	12.000		-	Bucaramanga, Centroabastos	10.000	10.400	10.200		=
Cali, Galería Alameda	15.000	17.000	16.000		=	Cúcuta, La Nueva Sexta	8.000	8.500	8.167		-
Cali, Santa Helena	13.000	14.000	13.500		-	Florencia (Caquetá)	8.500	8.500	8.500		=
Medellín, Central Mayorista de Antioquia	15.000	15.600	15.375		=	Ibagué, Plaza La 21	9.200	9.600	9.333		+
Palmira (Valle del Cauca)	13.800	14.500	14.075		-	Montería, Mercado del Sur	8.600	8.800	8.700		+
Pereira, Mercasa	15.000	15.000	15.000		=	Neiva, Surabastos	8.000	9.000	8.650		-
Santa Marta (Magdalena)	14.000	15.000	14.500		=	Tunja, Complejo de Servicios del Sur	11.000	12.000	11.500		=
<b>Tilapia, filete congelado</b>						<b>Toyo blanco, filete congelado</b>					
Bogotá, D.C., Corabastos	13.000	15.000	13.750		+	Bogotá, D.C., Corabastos	14.000	15.000	14.250		-
Cali, Galería Alameda	15.000	16.600	15.867		=	Bogotá, D.C., Paloquemao	15.000	16.500	15.833		-
Cali, Santa Helena	13.500	14.000	13.667		=	Cali, Santa Helena	12.500	13.000	12.833		-
Medellín, Central Mayorista de Antioquia	14.000	15.000	14.625		+	Palmira (Valle del Cauca)	13.000	14.500	13.750		+
Palmira (Valle del Cauca)	13.500	14.000	13.875		+	Popayán, Plaza de mercado del barrio Bolívar	12.000	12.400	12.200		-
Popayán, Plaza de mercado del barrio Bolívar	12.800	13.000	12.933		-	Tuluá (Valle del Cauca)	15.000	16.000	15.500		=
Tuluá (Valle del Cauca)	14.800	15.000	14.900		=	<b>Trucha en corte mariposa</b>					
<b>Tilapia, lomitos</b>						<b>Trucha entera fresca</b>					
Medellín, Central Mayorista de Antioquia	8.400	8.800	8.625		=	Armenia, Mercar	15.000	15.200	15.100		=
<b>Tilapia roja entera congelada</b>						<b>Trucha entera fresca</b>					
Barranquilla, Barranquillita	12.000	12.500	12.167		=	Bogotá, D.C., Corabastos	12.000	12.500	12.125		=
Cali, Galería Alameda	11.000	13.000	12.000		-	Bogotá, D.C., Paloquemao	15.000	15.800	15.267		+
Cali, Santa Helena	10.800	11.500	11.100		-	Bogotá, D.C., Plaza Las Flores	11.500	12.500	11.917		=
Cartagena, Bazurto	9.500	10.000	9.833		n.d.	Cali, Galería Alameda	15.500	16.000	15.833		-
Medellín, Central Mayorista de Antioquia	11.000	11.750	11.438		=	Cali, Santa Helena	14.500	15.000	14.833		-
Palmira (Valle del Cauca)	10.000	11.000	10.500		=	Manizales, Centro Galerías	15.000	15.500	15.167		=
Pasto, El Potrerillo	12.000	12.000	12.000		=	Medellín, Central Mayorista de Antioquia	14.000	15.000	14.500		=
Pereira, Mercasa	11.000	11.000	11.000		=	Palmira (Valle del Cauca)	14.000	15.000	14.500		-
Popayán, Plaza de mercado del barrio Bolívar	10.800	11.000	10.933		-	Pereira, Mercasa	11.500	12.500	12.000		=
Tuluá (Valle del Cauca)	11.000	12.000	11.500		=	Popayán, Plaza de mercado del barrio Bolívar	15.800	16.000	15.867		-

## TENDENCIAS

---	-	+	+++
Variación mayor al -20 %	Variación entre 0 % y -10 %	Variación entre 0 % y 10 %	Variación mayor al 20 %
--	=	++	n. d.
Variación entre -10 % y -20 %	Variación igual a 0 %	Variación entre 10 % y 20 %	No determinado

**Cuadro 9.** Mercados mayoristas. Precios de venta de productos procesados 2020 (18 al 24 de julio)

Productos y mercados	Pesos por kilogramo				Tendencia	Productos y mercados	Pesos por kilogramo				Tendencia
	Mínimo	Máximo	Medio				Mínimo	Máximo	Medio		
<b>Aceite girasol</b>						<b>Arveja enlatada (continuación)</b>					
Barranquilla, Barranquillita	9.750	9.850	9.800	=		Valledupar, Mercado Nuevo	7.639	8.681	8.160	=	
Barranquilla, Granabastos	9.583	9.917	9.771	+		<b>Avena en hojuelas</b>					
Cartagena, Bazurto	7.500	7.778	7.639	-		Armenia, Mercar	7.250	7.646	7.465	=	
Medellín, Central Mayorista de Antioquia	10.667	11.000	10.844	=		Barranquilla, Barranquillita	7.292	7.448	7.370	+	
Montería, Mercado del Sur	7.778	7.870	7.813	=		Barranquilla, Granabastos	6.875	7.500	7.156	=	
Santa Marta (Magdalena)	7.500	7.870	7.704	=		Bogotá, D.C., Corabastos	7.099	7.407	7.270	-	
Sincelejo, Nuevo Mercado	6.583	7.117	6.935	+		Bogotá, D.C., Paloquemao	7.202	7.407	7.332	-	
Valledupar, Mercado Nuevo	10.333	10.500	10.444	+		Bogotá, D.C., Plaza España	7.284	7.407	7.353	-	
<b>Aceite vegetal mezcla</b>						Bucaramanga, Mercados del centro	6.379	7.099	6.847	-	
Armenia, Mercar	6.250	6.542	6.396	=		Cali, La Floresta	8.000	8.229	8.076	=	
Barranquilla, Barranquillita	5.458	5.550	5.504	+		Cali, Santa Helena	8.000	8.292	8.097	+	
Barranquilla, Granabastos	5.000	5.333	5.146	+		Cali, Siloé	8.000	8.333	8.167	=	
Bogotá, D.C., Corabastos	5.333	5.500	5.442	-		Cartagena, Bazurto	7.708	7.813	7.760	-	
Bogotá, D.C., Paloquemao	6.833	7.500	7.111	-		Cartago (Valle del Cauca)	7.344	7.500	7.434	=	
Bogotá, D.C., Plaza España	5.750	5.950	5.844	-		Cúcuta, Cenabastos	6.173	6.996	6.602	-	
Bucaramanga, Centroabastos	5.370	6.458	5.889	-		Cúcuta, La Nueva Sexta	7.716	8.642	8.025	+	
Buenaventura (Valle del Cauca)	5.492	5.875	5.676	+		Ibagué, Plaza La 21	7.300	7.600	7.450	=	
Cali, La Floresta	6.250	7.000	6.647	=		Neiva, Surabastos	6.687	7.778	7.166	+	
Cali, Santa Helena	6.200	6.667	6.447	=		Palmira (Valle del Cauca)	8.250	8.750	8.536	+	
Cali, Siloé	6.400	7.000	6.675	=		Pamplona (Norte de Santander)	6.667	6.917	6.750	-	
Cartagena, Bazurto	5.167	5.167	5.167	+		Pereira, Mercasa	7.675	8.250	7.963	=	
Cartago (Valle del Cauca)	5.250	5.750	5.514	=		Popayán, Plaza de mercado del barrio Bolívar	7.384	7.523	7.438	+	
Cúcuta, Cenabastos	4.444	5.000	4.776	-		Santa Marta (Magdalena)	6.771	7.083	6.901	=	
Florencia (Caquetá)	5.083	5.083	5.083	=		Tuluá (Valle del Cauca)	6.667	7.938	7.229	=	
Ibagué, Plaza La 21	4.829	5.100	4.982	-		Valledupar, Mercado Nuevo	5.417	6.000	5.750	-	
Manizales, Centro Galerías	5.900	6.000	5.967	=		Villavicencio, CAV	7.792	8.229	8.010	+	
Medellín, Central Mayorista de Antioquia	5.167	5.292	5.229	=		<b>Avena molida</b>					
Medellín, Plaza Minorista "José María Villa"	5.333	5.500	5.417	=		Barranquilla, Barranquillita	7.281	7.292	7.286	-	
Montería, Mercado del Sur	4.000	4.167	4.115	=		Barranquilla, Granabastos	7.188	7.396	7.292	-	
Neiva, Surabastos	4.833	5.000	4.917	-		Bogotá, D.C., Corabastos	7.099	7.407	7.270	+++	
Palmira (Valle del Cauca)	6.100	6.600	6.292	-		Bogotá, D.C., Paloquemao	7.202	7.407	7.332	+++	
Pamplona (Norte de Santander)	4.167	4.333	4.222	+		Bogotá, D.C., Plaza España	7.284	7.407	7.353	+++	
Pasto, El Potrerillo	4.333	5.000	4.667	+		Cali, La Floresta	8.000	8.125	8.042	=	
Pereira, Mercasa	5.650	5.965	5.808	=		Cali, Santa Helena	8.000	8.333	8.111	=	
Popayán, Plaza de mercado del barrio Bolívar	4.500	4.700	4.594	=		Cali, Siloé	8.021	8.500	8.260	=	
Santa Marta (Magdalena)	5.833	6.200	6.013	=		Ibagué, Plaza La 21	7.300	7.600	7.450	=	
Sincelejo, Nuevo Mercado	4.074	4.185	4.102	+		Neiva, Surabastos	6.996	7.716	7.305	+	
Tuluá (Valle del Cauca)	5.833	7.258	6.597	=		Palmira (Valle del Cauca)	8.250	8.750	8.536	+	
Valledupar, Mercado Nuevo	5.167	5.250	5.194	-		Pereira, Mercasa	7.675	8.250	7.963	=	
Villavicencio, CAV	6.500	7.200	6.850	+		Popayán, Plaza de mercado del barrio Bolívar	7.500	7.639	7.569	+	
<b>Arveja enlatada</b>						Sincelejo, Nuevo Mercado	7.500	7.760	7.617	-	
Medellín, Central Mayorista de Antioquia	7.004	7.040	7.031	=		Tuluá (Valle del Cauca)	6.667	7.938	7.229	=	
Medellín, Plaza Minorista "José María Villa"	9.167	9.306	9.236	=		Valledupar, Mercado Nuevo	6.771	7.500	7.188	=	
Pereira, Mercasa	7.236	7.350	7.293	=		Villavicencio, CAV	7.792	8.229	8.010	+	
Santa Marta (Magdalena)	6.411	6.452	6.438	=							

**Cuadro 9.** Mercados mayoristas. Precios de venta de productos procesados (continuación)  
2020 (18 al 24 de julio)

Productos y mercados	Pesos por kilogramo				Tendencia	Productos y mercados	Pesos por kilogramo				Tendencia
	Mínimo	Máximo	Medio				Mínimo	Máximo	Medio		
<b>Azúcar morena</b>						<b>Azúcar sulfitada (continuación)</b>					
Bogotá, D.C., Corabastos	2.640	2.680	2.653	-		Popayán, Plaza de mercado del barrio Bolívar	2.280	2.300	2.287	-	
Bogotá, D.C., Plaza España	2.720	2.776	2.747	-		Santa Marta (Magdalena)	2.200	2.240	2.217	=	
Cali, La Floresta	2.560	2.720	2.640	-		Sincelejo, Nuevo Mercado	2.120	2.160	2.145	-	
Cali, Santa Helena	2.520	2.560	2.533	-		Tuluá (Valle del Cauca)	2.200	2.300	2.253	=	
Cali, Siloé	2.560	2.720	2.640	=		Valledupar, Mercado Nuevo	2.160	2.200	2.180	-	
Cartago (Valle del Cauca)	2.560	2.800	2.680	=		Villavicencio, CAV	2.460	2.560	2.499	-	
Ibagué, Plaza La 21	2.540	2.600	2.580	+		<b>Bocadillo veleño</b>					
Medellín, Central Mayorista de Antioquia	2.640	2.760	2.710	+		Bogotá, D.C., Corabastos	267	278	272	+	
Medellín, Plaza Minorista "José María Villa"	2.800	2.800	2.800	+		Bogotá, D.C., Paloquemao	278	278	278	+	
Pamplona (Norte de Santander)	2.920	3.000	2.960	-		Cúcuta, Cenabastos	211	211	211	=	
Pasto, El Potrerillo	2.520	2.720	2.613	-		Cúcuta, La Nueva Sexta	211	222	219	=	
Tuluá (Valle del Cauca)	2.508	2.684	2.573	=		Villavicencio, CAV	239	250	246	-	
Villavicencio, CAV	2.960	2.960	2.960	+		<b>Café instantáneo</b>					
<b>Azúcar refinada</b>						Barranquilla, Barranquillita	77.206	77.843	77.525	=	
Barranquilla, Barranquillita	2.796	2.820	2.808	=		Barranquilla, Granabastos	75.980	77.451	76.716	=	
Barranquilla, Granabastos	2.760	2.800	2.790	+		Bogotá, D.C., Corabastos	75.490	77.451	76.471	+	
Bucaramanga, Centroabastos	2.680	2.800	2.743	=		Bogotá, D.C., Plaza España	75.441	77.353	76.422	-	
Bucaramanga, Mercados del centro	2.800	2.880	2.843	+		Buenaventura (Valle del Cauca)	88.693	91.699	89.935	=	
Cartagena, Bazurto	2.800	2.880	2.820	=		Cali, La Floresta	95.833	98.333	96.722	-	
Cúcuta, Cenabastos	2.480	2.520	2.507	=		Cali, Santa Helena	89.542	91.765	90.632	=	
Ibagué, Plaza La 21	2.520	2.600	2.552	+		Cali, Siloé	95.833	98.333	97.083	=	
Medellín, Central Mayorista de Antioquia	2.560	2.640	2.605	+		Cartagena, Bazurto	72.059	76.471	75.000	+	
Montería, Mercado del Sur	2.200	2.220	2.205	=		Cartago (Valle del Cauca)	73.750	80.000	77.083	=	
Neiva, Surabastos	2.240	2.300	2.275	=		Cúcuta, Cenabastos	75.000	76.471	75.654	-	
Pamplona (Norte de Santander)	2.360	2.400	2.380	-		Florencia (Caquetá)	78.431	79.412	78.922	=	
Pasto, El Potrerillo	2.240	2.300	2.285	-		Medellín, Central Mayorista de Antioquia	86.275	86.928	86.520	=	
Santa Marta (Magdalena)	2.604	2.720	2.655	-		Medellín, Plaza Minorista "José María Villa"	86.275	88.235	87.255	=	
Valledupar, Mercado Nuevo	2.680	2.720	2.693	-		Neiva, Surabastos	67.647	69.412	68.701	-	
Villavicencio, CAV	2.920	2.920	2.920	+		Palmira (Valle del Cauca)	93.529	95.294	94.412	-	
<b>Azúcar sulfitada</b>						Pamplona (Norte de Santander)	70.588	71.078	70.915	=	
Armenia, Mercar	2.460	2.560	2.507	=		Popayán, Plaza de mercado del barrio Bolívar	87.582	88.889	88.235	=	
Barranquilla, Barranquillita	2.376	2.402	2.389	=		Santa Marta (Magdalena)	83.333	85.784	84.988	+	
Barranquilla, Granabastos	2.360	2.400	2.385	=		Sincelejo, Nuevo Mercado	74.755	75.980	75.404	+	
Bogotá, D.C., Corabastos	2.280	2.344	2.308	+		Tuluá (Valle del Cauca)	84.967	89.281	87.190	=	
Bogotá, D.C., Paloquemao	2.880	3.040	2.960	-		Valledupar, Mercado Nuevo	77.451	78.431	77.778	=	
Bogotá, D.C., Plaza España	2.360	2.438	2.399	-		<b>Café molido</b>					
Bucaramanga, Centroabastos	2.300	2.380	2.340	-		Armenia, Mercar	16.000	16.400	16.133	=	
Bucaramanga, Mercados del centro	2.360	2.400	2.387	=		Barranquilla, Barranquillita	16.883	16.917	16.900	-	
Buenaventura (Valle del Cauca)	2.600	2.600	2.600	+		Barranquilla, Granabastos	16.417	16.667	16.556	=	
Cali, La Floresta	2.200	2.240	2.227	-		Bogotá, D.C., Corabastos	16.150	16.667	16.439	+	
Cali, Santa Helena	2.160	2.200	2.187	=		Bogotá, D.C., Paloquemao	17.267	17.500	17.389	-	
Cali, Siloé	2.200	2.240	2.220	=		Bogotá, D.C., Plaza España	15.867	16.333	16.067	-	
Cartagena, Bazurto	2.160	2.200	2.180	+		Bucaramanga, Centroabastos	16.908	17.517	17.278	+	
Cartago (Valle del Cauca)	2.120	2.240	2.173	=		Bucaramanga, Mercados del centro	16.225	17.200	16.808	=	
Ibagué, Plaza La 21	2.200	2.260	2.235	-		Cali, La Floresta	16.800	17.000	16.867	=	
Manizales, Centro Galerías	2.400	2.500	2.450	=		Cali, Santa Helena	16.000	16.240	16.080	=	
Medellín, Central Mayorista de Antioquia	2.200	2.300	2.255	=							
Palmira (Valle del Cauca)	2.260	2.300	2.275	+							

**Cuadro 9.** Mercados mayoristas. Precios de venta de productos procesados (continuación)  
2020 (18 al 24 de julio)

Productos y mercados	Pesos por kilogramo				Tendencia	Productos y mercados	Pesos por kilogramo				Tendencia
	Mínimo	Máximo	Medio				Mínimo	Máximo	Medio		
<b>Café molido (continuación)</b>						<b>Chocolate dulce (continuación)</b>					
Cali, Siloé	16.640	16.800	16.720		+	Neiva, Surabastos	11.000	12.083	11.444		+
Cartagena, Bazurto	16.500	17.000	16.667		+	Pamplona (Norte de Santander)	10.417	10.625	10.514		-
Cartago (Valle del Cauca)	15.200	16.000	15.600		=	Santa Marta (Magdalena)	10.250	10.333	10.292		=
Cúcuta, Cenabastos	16.917	17.167	17.028		+	Sincelejo, Nuevo Mercado	14.800	15.250	14.988		+
Florencia (Caquetá)	17.200	17.200	17.200		=	Valledupar, Mercado Nuevo	12.000	12.000	12.000		=
Ibagué, Plaza La 21	17.400	17.600	17.500		=	Villavicencio, CAV	11.167	11.600	11.367		+
Manizales, Centro Galerías	15.600	16.000	15.775		=						
Medellín, Central Mayorista de Antioquia	20.000	20.625	20.406		=	<b>Chocolate instantáneo</b>					
Montería, Mercado del Sur	19.000	19.600	19.300		=	Medellín, Central Mayorista de Antioquia	19.437	19.821	19.693		=
Neiva, Surabastos	16.667	17.000	16.917		=						
Palmira (Valle del Cauca)	16.100	16.320	16.230		=	<b>Color (bolsita)</b>					
Popayán, Plaza de mercado del barrio Bolívar	15.520	15.600	15.547		-	Ibagué, Plaza La 21	24.000	26.000	25.500		=
Santa Marta (Magdalena)	15.667	18.000	16.982		=	Medellín, Central Mayorista de Antioquia	17.857	18.810	18.467		=
Sincelejo, Nuevo Mercado	17.500	18.417	18.146		+	Medellín, Plaza Minorista "José María Villa"	18.571	18.810	18.690		=
Tuluá (Valle del Cauca)	15.200	16.112	15.637		=	Neiva, Surabastos	16.000	16.400	16.163		=
Valledupar, Mercado Nuevo	16.333	16.500	16.444		=	Pereira, Mercasa	21.625	23.750	22.688		=
Villavicencio, CAV	15.600	15.833	15.744		+						
<b>Chocolate amargo</b>						<b>Fécula de maíz</b>					
Armenia, Mercar	24.413	24.792	24.602		=	Armenia, Mercar	18.981	19.753	19.342		=
Buenaventura (Valle del Cauca)	23.052	23.424	23.238		-	Barranquilla, Barranquillita	19.000	19.097	19.049		=
Cali, La Floresta	22.800	23.200	22.933		=	Barranquilla, Granabastos	18.056	18.750	18.472		=
Cali, Santa Helena	22.400	22.800	22.667		+	Bogotá, D.C., Corabastos	16.842	17.559	17.125		-
Cali, Siloé	23.200	23.200	23.200		=	Bucaramanga, Centroabastos	19.336	20.000	19.668		+
Cartago (Valle del Cauca)	21.200	22.000	21.600		=	Bucaramanga, Mercados del centro	17.908	19.243	18.480		+
Ibagué, Plaza La 21	22.400	24.000	23.300		+	Cartagena, Bazurto	18.472	18.611	18.519		+
Manizales, Centro Galerías	22.000	24.000	22.900		=	Cúcuta, Cenabastos	18.750	19.444	19.074		+
Medellín, Central Mayorista de Antioquia	21.520	21.680	21.600		=	Cúcuta, La Nueva Sexta	19.028	19.722	19.398		=
Medellín, Plaza Minorista "José María Villa"	22.600	22.800	22.700		=	Montería, Mercado del Sur	13.556	13.889	13.722		=
Palmira (Valle del Cauca)	22.400	22.800	22.600		=	Neiva, Surabastos	19.079	19.737	19.408		+
Popayán, Plaza de mercado del barrio Bolívar	21.520	21.600	21.560		-	Popayán, Plaza de mercado del barrio Bolívar	16.553	16.645	16.592		+
Tuluá (Valle del Cauca)	20.800	22.248	21.283		=	Santa Marta (Magdalena)	20.278	20.278	20.278		=
<b>Chocolate dulce</b>						<b>Frijol enlatado</b>					
Barranquilla, Barranquillita	13.550	13.660	13.605		=	Medellín, Central Mayorista de Antioquia	9.770	10.954	10.372		=
Barranquilla, Granabastos	13.000	15.000	14.333		+	Medellín, Plaza Minorista "José María Villa"	9.914	9.986	9.950		=
Bogotá, D.C., Corabastos	10.683	10.800	10.744		+						
Bogotá, D.C., Plaza España	10.517	10.583	10.547		-	<b>Galletas dulces redondas con crema</b>					
Bucaramanga, Centroabastos	10.200	10.400	10.287		+	Barranquilla, Barranquillita	10.188	12.631	11.382		=
Bucaramanga, Mercados del centro	9.800	10.160	9.987		-	Barranquilla, Granabastos	12.048	12.349	12.199		+
Cartagena, Bazurto	15.000	15.500	15.250		+	Bogotá, D.C., Plaza España	11.908	12.108	11.988		-
Cúcuta, Cenabastos	11.333	11.333	11.333		=	Bucaramanga, Centroabastos	13.296	13.648	13.472		+
Florencia (Caquetá)	10.920	10.920	10.920		=	Bucaramanga, Mercados del centro	12.614	12.821	12.717		=
Ibagué, Plaza La 21	10.400	11.600	10.900		+	Cartagena, Bazurto	11.806	12.153	11.941		+
Montería, Mercado del Sur	14.000	14.500	14.175		=	Cúcuta, Cenabastos	12.614	12.655	12.628		+
						Cúcuta, La Nueva Sexta	12.407	12.614	12.476		+



**Cuadro 9.** Mercados mayoristas. Precios de venta de productos procesados (continuación)  
2020 (18 al 24 de julio)

Productos y mercados	Pesos por kilogramo				Tendencia	Productos y mercados	Pesos por kilogramo				Tendencia
	Mínimo	Máximo	Medio				Mínimo	Máximo	Medio		
<b>Galletas dulces redondas con crema (continuación)</b>						<b>Gelatina (continuación)</b>					
Ibagué, Plaza La 21	11.833	12.250	12.021		+	Cali, Siloé	25.000	26.042	25.521		=
Pamplona (Norte de Santander)	12.200	12.407	12.269		-	Cartagena, Bazaruto	23.958	25.000	24.219		+
Santa Marta (Magdalena)	9.861	10.000	9.931		=	Cartago (Valle del Cauca)	21.146	22.396	21.806		=
Sincelejo, Nuevo Mercado	11.632	11.910	11.753		+	Cúcuta, Cenabastos	21.875	22.917	22.569		+
<b>Galletas saladas</b>						Cúcuta, La Nueva Sexta	21.875	21.875	21.875		=
Armenia, Mercar	11.333	11.528	11.427		=	Ibagué, Plaza La 21	21.875	23.750	22.986		=
Barranquilla, Barranquillita	7.860	7.955	7.907		=	Manizales, Centro Galerías	22.396	25.000	23.715		=
Barranquilla, Granabastos	7.576	11.667	9.550		-	Medellín, Central Mayorista de Antioquia	21.094	21.875	21.393		=
Bogotá, D.C., Corabastos	9.861	10.556	10.250		+	Neiva, Surabastos	23.438	25.000	24.063		-
Bogotá, D.C., Paloquemao	12.222	12.750	12.491		-	Palmira (Valle del Cauca)	24.479	26.250	25.378		+
Bogotá, D.C., Plaza España	10.958	11.056	10.995		+	Pamplona (Norte de Santander)	21.875	23.438	22.917		=
Bucaramanga, Centroabastos	11.250	11.667	11.458		=	Pasto, El Potrerillo	20.313	20.833	20.486		-
Bucaramanga, Mercados del centro	10.833	11.500	11.056		+	Pereira, Mercasa	22.656	23.125	22.891		=
Buenaventura (Valle del Cauca)	10.000	10.347	10.185		+	Popayán, Plaza de mercado del barrio Bolívar	24.479	25.000	24.670		=
Cali, La Floresta	11.806	12.083	11.991		=	Santa Marta (Magdalena)	23.958	25.000	24.479		=
Cali, Santa Helena	11.000	11.389	11.130		=	Tuluá (Valle del Cauca)	20.729	21.250	21.007		=
Cali, Siloé	11.806	12.083	11.944		=	Valledupar, Mercado Nuevo	21.875	23.958	22.569		-
Cartagena, Bazaruto	7.955	7.955	7.955		+	<b>Harina de trigo</b>					
Cartago (Valle del Cauca)	10.722	11.111	10.935		=	Armenia, Mercar	1.920	2.000	1.965		=
Cúcuta, Cenabastos	10.417	11.667	10.880		+	Barranquilla, Barranquillita	1.560	1.568	1.564		=
Cúcuta, La Nueva Sexta	7.955	7.955	7.955		=	Barranquilla, Granabastos	1.540	1.580	1.562		=
Florencia (Caquetá)	10.972	10.972	10.972		=	Bogotá, D.C., Corabastos	1.880	1.960	1.933		+
Ibagué, Plaza La 21	10.167	10.486	10.316		+	Bogotá, D.C., Paloquemao	1.952	2.000	1.971		-
Manizales, Centro Galerías	10.667	11.389	11.074		=	Bogotá, D.C., Plaza España	1.908	1.920	1.914		+
Medellín, Central Mayorista de Antioquia	8.692	9.931	9.283		=	Bucaramanga, Centroabastos	2.552	2.600	2.571		-
Medellín, Plaza Minorista "José María Villa"	10.000	10.278	10.139		=	Bucaramanga, Mercados del centro	2.496	2.760	2.632		=
Montería, Mercado del Sur	7.670	7.955	7.813		=	Buenaventura (Valle del Cauca)	2.184	2.400	2.261		=
Neiva, Surabastos	10.500	11.000	10.792		-	Cali, La Floresta	3.072	3.200	3.157		=
Palmira (Valle del Cauca)	11.833	12.194	12.049		+	Cali, Santa Helena	3.040	3.200	3.147		=
Pasto, El Potrerillo	9.172	9.827	9.434		-	Cali, Siloé	3.040	3.200	3.120		=
Pereira, Mercasa	8.884	9.670	9.194		=	Cartagena, Bazaruto	1.880	1.900	1.885		+
Popayán, Plaza de mercado del barrio Bolívar	10.417	10.556	10.486		-	Cartago (Valle del Cauca)	2.400	2.560	2.480		=
Santa Marta (Magdalena)	11.250	11.667	11.444		=	Cúcuta, Cenabastos	2.100	2.350	2.183		+
Sincelejo, Nuevo Mercado	7.860	7.955	7.923		+	Cúcuta, La Nueva Sexta	2.100	2.150	2.117		=
Tuluá (Valle del Cauca)	10.181	11.104	10.613		=	Florencia (Caquetá)	2.640	2.720	2.680		=
Valledupar, Mercado Nuevo	7.576	11.667	9.398		=	Manizales, Centro Galerías	2.400	2.560	2.460		=
Villavicencio, CAV	8.182	8.258	8.220		+	Medellín, Central Mayorista de Antioquia	3.040	3.184	3.112		=
<b>Gelatina</b>						Medellín, Plaza Minorista "José María Villa"	3.120	3.200	3.160		=
Barranquilla, Barranquillita	23.646	24.479	24.063		=	Montería, Mercado del Sur	2.080	2.160	2.124		=
Barranquilla, Granabastos	21.354	22.917	22.135		-	Neiva, Surabastos	2.120	2.160	2.150		-
Bogotá, D.C., Corabastos	22.500	23.490	23.056		+	Palmira (Valle del Cauca)	3.200	3.500	3.365		+
Bogotá, D.C., Plaza España	22.500	22.917	22.743		-	Pamplona (Norte de Santander)	2.100	2.200	2.167		=
Bucaramanga, Centroabastos	21.250	22.031	21.632		-	Pasto, El Potrerillo	1.920	2.000	1.973		-
Bucaramanga, Mercados del centro	23.333	24.010	23.594		=	Pereira, Mercasa	2.810	3.052	2.924		=
Buenaventura (Valle del Cauca)	22.500	23.177	22.951		+	Popayán, Plaza de mercado del barrio Bolívar	2.160	2.240	2.187		-
Cali, La Floresta	25.000	26.042	25.347		=	Santa Marta (Magdalena)	1.760	1.840	1.820		=
Cali, Santa Helena	25.000	25.000	25.000		=	Sincelejo, Nuevo Mercado	1.700	1.750	1.725		=

**Cuadro 9.** Mercados mayoristas. Precios de venta de productos procesados (continuación)  
2020 (18 al 24 de julio)

Productos y mercados	Pesos por kilogramo				Tendencia	Productos y mercados	Pesos por kilogramo				Tendencia
	Mínimo	Máximo	Medio				Mínimo	Máximo	Medio		
<b>Harina de trigo (continuación)</b>						<b>Jugo instantáneo (sobre)</b>					
Tuluá (Valle del Cauca)	2.240	2.440	2.333		=	Armenia, Mercar	28.611	29.167	28.889		=
Valledupar, Mercado Nuevo	2.167	2.167	2.167		=	Barranquilla, Barranquillita	24.444	24.444	24.444		=
Villavicencio, CAV	2.072	2.160	2.104		+	Barranquilla, Granabastos	24.444	25.000	24.815		+
<b>Harina precocida de maíz</b>						Bogotá, D.C., Corabastos	28.667	30.000	29.222		-
Arauca (Arauca)	4.583	4.750	4.667		=	Bogotá, D.C., Paloquemao	32.000	33.333	32.667		-
Armenia, Mercar	2.917	3.167	3.042		+	Bogotá, D.C., Plaza España	31.333	32.000	31.778		+
Barranquilla, Barranquillita	2.617	2.633	2.625		=	Buenaventura (Valle del Cauca)	23.889	25.000	24.630		+
Barranquilla, Granabastos	2.333	2.667	2.479		+	Cali, La Floresta	24.444	25.000	24.815		+
Bogotá, D.C., Corabastos	3.083	3.417	3.222		-	Cali, Santa Helena	24.167	25.000	24.444		=
Bogotá, D.C., Paloquemao	3.583	3.667	3.639		=	Cali, Siloé	25.000	25.556	25.278		=
Bogotá, D.C., Plaza España	3.375	3.500	3.453		-	Cartagena, Bazurto	23.611	25.000	24.028		=
Bucaramanga, Centroabastos	2.700	2.875	2.789		=	Cartago (Valle del Cauca)	25.000	26.389	25.463		=
Bucaramanga, Mercados del centro	2.708	2.833	2.769		=	Ibagué, Plaza La 21	23.556	24.444	24.014		-
Buenaventura (Valle del Cauca)	3.112	3.376	3.235		=	Medellín, Central Mayorista de Antioquia	24.444	25.000	24.861		=
Cali, La Floresta	3.333	3.542	3.403		=	Medellín, Plaza Minorista "José María Villa"	24.444	25.000	24.861		=
Cali, Santa Helena	3.400	3.520	3.440		+	Montería, Mercado del Sur	23.611	24.444	23.889		=
Cali, Siloé	3.083	3.250	3.167		=	Palmira (Valle del Cauca)	23.889	24.444	24.167		+
Cartagena, Bazurto	3.500	3.500	3.500		+	Pasto, El Potrerillo	23.611	25.000	24.306		=
Cartago (Valle del Cauca)	3.040	3.400	3.233		=	Popayán, Plaza de mercado del barrio Bolívar	23.333	23.889	23.611		=
Cúcuta, Cenabastos	2.500	2.550	2.517		=	Santa Marta (Magdalena)	24.722	25.000	24.861		=
Cúcuta, La Nueva Sexta	2.500	2.500	2.500		=	Sincelejo, Nuevo Mercado	23.750	23.889	23.854		+
Ibagué, Plaza La 21	2.750	2.888	2.807		+	Tuluá (Valle del Cauca)	23.889	24.583	24.120		=
Manizales, Centro Galerías	3.250	3.500	3.417		=	Valledupar, Mercado Nuevo	23.611	23.611	23.611		=
Montería, Mercado del Sur	3.233	3.500	3.381		=	Villavicencio, CAV	24.167	24.722	24.444		+
Neiva, Surabastos	2.667	2.917	2.829		-	<b>Lomitos de atún en lata</b>					
Palmira (Valle del Cauca)	3.700	3.900	3.815		+	Armenia, Mercar	31.679	32.108	31.883		-
Pamplona (Norte de Santander)	2.500	2.600	2.533		-	Barranquilla, Barranquillita	18.382	18.505	18.444		+
Pasto, El Potrerillo	2.560	2.800	2.640		n.d.	Barranquilla, Granabastos	25.781	26.042	25.911		n.d.
Pereira, Mercasa	3.175	3.370	3.273		=	Bogotá, D.C., Corabastos	24.510	24.755	24.636		+
Popayán, Plaza de mercado del barrio Bolívar	2.320	2.400	2.373		-	Bogotá, D.C., Plaza España	24.510	24.755	24.657		+
Santa Marta (Magdalena)	2.500	2.667	2.625		=	Bucaramanga, Centroabastos	25.490	26.348	25.837		=
Sincelejo, Nuevo Mercado	3.333	3.475	3.421		-	Bucaramanga, Mercados del centro	26.176	26.961	26.658		=
Tuluá (Valle del Cauca)	3.104	3.384	3.211		-	Buenaventura (Valle del Cauca)	35.938	37.109	36.502		=
Valledupar, Mercado Nuevo	2.333	2.333	2.333		-	Cali, La Floresta	22.672	23.529	23.039		+
Villavicencio, CAV	2.875	2.917	2.903		+	Cali, Santa Helena	24.265	25.123	24.632		+
<b>Jugo de frutas</b>						Cali, Siloé	21.814	22.059	21.936		+
Barranquilla, Barranquillita	6.124	6.171	6.147		=	Cartago (Valle del Cauca)	21.765	22.917	22.247		=
Barranquilla, Granabastos	5.271	5.736	5.504		-	Cúcuta, Cenabastos	23.652	25.490	24.551		=
Bucaramanga, Centroabastos	5.911	6.085	6.027		-	Cúcuta, La Nueva Sexta	24.020	25.735	24.918		-
Bucaramanga, Mercados del centro	6.008	6.202	6.105		=	Medellín, Central Mayorista de Antioquia	30.025	30.637	30.331		+
Cartagena, Bazurto	6.047	6.202	6.124		+	Medellín, Plaza Minorista "José María Villa"	30.637	30.637	30.637		+
Santa Marta (Magdalena)	5.891	5.891	5.891		=	Montería, Mercado del Sur	31.495	31.740	31.633		=
Sincelejo, Nuevo Mercado	5.736	6.008	5.855		+	Neiva, Surabastos	26.471	26.593	26.501		=
Valledupar, Mercado Nuevo	5.736	5.891	5.840		=						

**Cuadro 9.** Mercados mayoristas. Precios de venta de productos procesados (continuación)  
2020 (18 al 24 de julio)

Productos y mercados	Pesos por kilogramo				Tendencia	Productos y mercados	Pesos por kilogramo				Tendencia
	Mínimo	Máximo	Medio				Mínimo	Máximo	Medio		
<b>Lomitos de atún en lata (continuación)</b>						<b>Margarina (continuación)</b>					
Palmira (Valle del Cauca)	26.409	26.814	26.615		+	Santa Marta (Magdalena)	12.417	12.917	12.583		=
Pamplona (Norte de Santander)	23.284	24.510	24.101		+	Tuluá (Valle del Cauca)	17.220	17.660	17.367		=
Pasto, El Potrerillo	22.619	22.857	22.738		-	Villavicencio, CAV	9.000	9.100	9.050		+
Pereira, Mercasa	25.000	26.118	25.491		-						
Popayán, Plaza de mercado del barrio Bolívar	23.452	23.583	23.536		-	<b>Mayonesa doy pack</b>					
Tuluá (Valle del Cauca)	19.853	20.221	20.016		=	Armenia, Mercar	13.377	13.706	13.501		=
Villavicencio, CAV	24.510	26.471	25.572		+	Barranquilla, Barranquillita	11.389	11.667	11.528		=
						Barranquilla, Granabastos	11.111	11.944	11.528		+
<b>Maíz enlatado</b>						Bogotá, D.C., Corabastos	10.278	10.833	10.556		=
Medellín, Central Mayorista de Antioquia	9.645	10.127	9.886		-	Bogotá, D.C., Plaza España	10.250	10.556	10.407		+
						Bucaramanga, Centroabastos	8.567	14.250	11.431		=
<b>Manteca</b>						Bucaramanga, Mercados del centro	8.750	8.917	8.822		=
Armenia, Mercar	5.133	5.320	5.251		=	Buenaventura (Valle del Cauca)	16.996	18.640	17.664		+
Bogotá, D.C., Corabastos	6.150	6.200	6.177		-	Cali, La Floresta	12.667	12.667	12.667		=
Buenaventura (Valle del Cauca)	5.460	5.520	5.493		=	Cali, Santa Helena	12.667	12.667	12.667		=
Cartago (Valle del Cauca)	5.400	6.000	5.733		=	Cali, Siloé	12.667	12.667	12.667		=
Cúcuta, Cenabastos	7.000	7.000	7.000		=	Cartagena, Bazaruto	11.000	11.389	11.153		-
Cúcuta, La Nueva Sexta	7.000	7.167	7.083		=	Cartago (Valle del Cauca)	11.083	11.389	11.269		=
Florencia (Caquetá)	5.800	5.800	5.800		=	Cúcuta, Cenabastos	8.796	9.259	8.951		=
Ibagué, Plaza La 21	5.460	5.500	5.480		=	Cúcuta, La Nueva Sexta	8.796	9.722	9.105		+
Manizales, Centro Galerías	6.200	6.400	6.333		=	Ibagué, Plaza La 21	11.000	12.500	12.000		+
Neiva, Surabastos	5.500	5.800	5.700		-	Manizales, Centro Galerías	11.333	11.944	11.537		=
Palmira (Valle del Cauca)	6.600	7.000	6.780		+	Medellín, Central Mayorista de Antioquia	10.000	10.556	10.278		+
Pamplona (Norte de Santander)	6.250	6.667	6.528		+	Palmira (Valle del Cauca)	12.583	13.000	12.792		+
Popayán, Plaza de mercado del barrio Bolívar	4.400	4.500	4.467		-	Pereira, Mercasa	7.975	8.415	8.160		=
Tuluá (Valle del Cauca)	5.420	5.700	5.560		=	Popayán, Plaza de mercado del barrio Bolívar	16.447	19.298	17.873		=
						Santa Marta (Magdalena)	8.824	9.314	9.085		=
<b>Margarina</b>						Sincelejo, Nuevo Mercado	10.556	10.833	10.681		-
Armenia, Mercar	13.250	13.500	13.375		=	Tuluá (Valle del Cauca)	10.667	16.447	13.487		=
Barranquilla, Barranquillita	12.500	12.583	12.542		=	Valledupar, Mercado Nuevo	10.833	11.111	11.019		=
Barranquilla, Granabastos	11.500	12.500	11.889		-	Villavicencio, CAV	10.667	10.833	10.750		-
Bogotá, D.C., Corabastos	9.900	10.000	9.943		-						
Bogotá, D.C., Plaza España	9.980	10.130	10.062		-	<b>Mostaza doy pack</b>					
Bucaramanga, Centroabastos	12.170	12.500	12.290		+	Barranquilla, Barranquillita	9.848	9.962	9.905		+
Bucaramanga, Mercados del centro	11.500	12.000	11.833		-	Barranquilla, Granabastos	9.470	9.848	9.659		=
Buenaventura (Valle del Cauca)	16.560	17.050	16.805		-	Pereira, Mercasa	12.083	13.400	12.689		=
Cali, La Floresta	18.800	19.200	18.933		+	Sincelejo, Nuevo Mercado	10.189	10.227	10.215		+
Cali, Siloé	18.000	18.200	18.100		=						
Cartago (Valle del Cauca)	16.000	17.760	16.920		=	<b>Panela cuadrada blanca</b>					
Manizales, Centro Galerías	11.200	11.600	11.467		=	Barranquilla, Barranquillita	2.422	2.883	2.646		+
Medellín, Central Mayorista de Antioquia	11.500	12.000	11.750		=	Barranquilla, Granabastos	2.111	2.333	2.236		-
Medellín, Plaza Minorista "José María Villa"	12.000	12.500	12.250		=	Bucaramanga, Centroabastos	3.071	3.086	3.076		+
Neiva, Surabastos	7.500	8.000	7.725		-	Bucaramanga, Mercados del centro	3.071	3.143	3.107		+
Palmira (Valle del Cauca)	18.120	18.400	18.270		+	Cartagena, Bazaruto	2.000	2.286	2.143		=
Pamplona (Norte de Santander)	8.600	8.600	8.600		=	Charalá (Santander)	2.750	2.813	2.771		+
Pereira, Mercasa	15.533	17.258	16.396		=	Güepsa (Santander)	2.750	2.825	2.792		+
Popayán, Plaza de mercado del barrio Bolívar	17.300	17.660	17.487		=	Ibagué, Plaza La 21	2.917	3.250	3.094		++
						Medellín, Central Mayorista de Antioquia	2.667	3.458	3.069		+
						Moniquirá (Boyacá)	2.750	2.800	2.781		+

**Cuadro 9.** Mercados mayoristas. Precios de venta de productos procesados (continuación)  
2020 (18 al 24 de julio)

Productos y mercados	Pesos por kilogramo				Tendencia	Productos y mercados	Pesos por kilogramo				Tendencia
	Mínimo	Máximo	Medio				Mínimo	Máximo	Medio		
<b>Panela cuadrada blanca (continuación)</b>						<b>Panela redonda morena</b>					
San Gil (Santander)	2.600	2.700	2.633		=	Armenia, Mercar	2.917	3.000	2.944		=
Santana (Boyacá)	2.547	2.675	2.608		+	Buenaventura (Valle del Cauca)	2.846	2.938	2.892		-
Sincelejo, Nuevo Mercado	3.625	3.875	3.775		++	Cali, La Floresta	4.000	4.083	4.056		=
Tunja, Complejo de Servicios del Sur	2.688	2.813	2.771		-	Cali, Santa Helena	3.958	4.042	4.014		-
Valledupar, Mercado Nuevo	2.500	2.667	2.556		-	Cali, Siloé	4.000	4.083	4.042		=
Vélez (Santander)	2.750	2.850	2.801		+	Caparrapí (Cundinamarca)	2.400	2.450	2.425		-
<b>Panela cuadrada morena</b>						Cartago (Valle del Cauca)	3.333	3.417	3.361		=
Ancuya (Nariño)	2.000	2.100	2.050		-	Manizales, Centro Galerías	2.417	2.500	2.479		-
Bogotá, D.C., Corabastos	2.800	2.900	2.833		-	Medellín, Central Mayorista de Antioquia	2.708	2.850	2.775		+
Bogotá, D.C., Paloquemao	2.900	3.050	2.983		-	Medellín, Plaza Minorista "José María Villa"	2.750	2.833	2.792		+
Bogotá, D.C., Plaza España	2.800	2.900	2.865		-	Montería, Mercado del Sur	2.300	2.500	2.375		=
Bogotá, D.C., Plaza Las Flores	2.700	2.800	2.767		-	Palmira (Valle del Cauca)	3.000	3.125	3.073		+
Bucaramanga, Centroabastos	3.200	3.327	3.242		=	Pereira, Mercasa	3.250	3.530	3.390		=
Bucaramanga, Mercados del centro	3.267	3.333	3.300		+	Sandoná (Nariño)	2.200	2.350	2.300		+
Caparrapí (Cundinamarca)	2.400	2.600	2.483		+	Sonsón (Antioquia)	2.417	2.542	2.484		-
Charalá (Santander)	2.688	2.750	2.708		+	Tuluá (Valle del Cauca)	3.192	3.333	3.258		=
Consacá (Nariño)	2.000	2.400	2.175		-	Yolombó (Antioquia)	2.625	3.000	2.728		++
Cúcuta, Cenabastos	2.381	2.381	2.381		=	<b>Pastas alimenticias</b>					
Cúcuta, La Nueva Sexta	2.282	2.282	2.282		=	Arauca (Arauca)	2.917	3.000	2.958		=
Florencia (Caquetá)	2.417	2.417	2.417		-	Armenia, Mercar	5.000	5.167	5.083		=
Güepsa (Santander)	2.692	2.800	2.748		+	Barranquilla, Barranquillita	5.000	5.050	5.025		+
Moniquirá (Boyacá)	2.697	2.760	2.736		++	Barranquilla, Granabastos	4.833	5.167	5.000		+
Montería, Mercado del Sur	2.286	2.429	2.361		=	Bogotá, D.C., Corabastos	5.667	5.983	5.878		-
Neiva, Surabastos	3.000	3.100	3.025		=	Bogotá, D.C., Paloquemao	6.000	6.167	6.056		+
Nocaima (Cundinamarca)	2.500	2.550	2.525		=	Bogotá, D.C., Plaza España	6.000	6.200	6.108		-
Pamplona (Norte de Santander)	2.660	2.859	2.793		-	Bogotá, D.C., Plaza Las Flores	5.667	5.833	5.778		-
Pasto, El Potrerillo	2.480	2.600	2.547		n.d.	Bucaramanga, Centroabastos	5.560	5.600	5.587		=
Popayán, Plaza de mercado del barrio Bolívar	3.167	3.250	3.194		=	Bucaramanga, Mercados del centro	5.480	5.600	5.525		=
San Gil (Santander)	2.500	2.600	2.550		=	Buenaventura (Valle del Cauca)	5.063	5.104	5.090		-
Santa Marta (Magdalena)	2.133	2.267	2.217		=	Cali, La Floresta	5.000	5.208	5.139		=
Santana (Boyacá)	2.497	2.600	2.549		+	Cali, Santa Helena	5.667	5.833	5.722		=
Tuluá (Valle del Cauca)	3.375	3.458	3.417		=	Cali, Siloé	5.208	5.417	5.313		=
Vélez (Santander)	2.700	2.800	2.751		+	Cartagena, Bazurto	4.333	4.667	4.458		-
Villavicencio, CAV	3.100	3.300	3.200		+	Cartago (Valle del Cauca)	4.833	5.500	5.111		=
Villeta (Cundinamarca)	2.400	2.500	2.450		+	Cúcuta, Cenabastos	3.667	3.933	3.783		+
<b>Panela en pastilla</b>						Cúcuta, La Nueva Sexta	3.292	3.333	3.319		=
Caparrapí (Cundinamarca)	2.625	2.813	2.719		+	Florencia (Caquetá)	3.333	3.333	3.333		=
Nocaima (Cundinamarca)	2.700	2.750	2.725		+	Ibagué, Plaza La 21	5.700	5.933	5.783		-
Villeta (Cundinamarca)	2.813	2.875	2.844		+	Manizales, Centro Galerías	4.800	5.667	5.211		=
<b>Panela redonda blanca</b>						Medellín, Central Mayorista de Antioquia	5.667	6.000	5.875		=
Medellín, Central Mayorista de Antioquia	2.400	2.500	2.450		=	Medellín, Plaza Minorista "José María Villa"	5.833	6.000	5.917		=
Sincelejo, Nuevo Mercado	3.000	3.143	3.071		+	Montería, Mercado del Sur	4.704	4.800	4.768		=
						Neiva, Surabastos	5.800	6.000	5.867		+

# BOLETÍN SEMANAL PRECIOS MAYORISTAS

**Cuadro 9.** Mercados mayoristas. Precios de venta de productos procesados (conclusión)  
2020 (18 al 24 de julio)

Productos y mercados	Pesos por kilogramo				Tendencia	Productos y mercados	Pesos por kilogramo				Tendencia
	Mínimo	Máximo	Medio				Mínimo	Máximo	Medio		
<b>Pastas alimenticias (continuación)</b>						<b>Salsa de tomate doy pack</b>					
Palmira (Valle del Cauca)	6.000	6.200	6.121		+	Armenia, Mercar	13.377	13.706	13.501		=
Pamplona (Norte de Santander)	3.500	3.667	3.611		-	Barranquilla, Barranquillita	11.111	11.667	11.389		+
Pasto, El Potrerillo	4.167	5.208	4.653		+	Barranquilla, Granabastos	11.111	12.222	11.597		+
Pereira, Mercasa	5.367	5.917	5.708		=	Bogotá, D.C., Corabastos	10.278	10.833	10.556		=
Popayán, Plaza de mercado del barrio Bolívar	4.833	5.000	4.944		=	Bogotá, D.C., Plaza España	10.250	10.556	10.407		+
Santa Marta (Magdalena)	3.680	3.840	3.780		=	Bucaramanga, Centroabastos	6.925	12.000	9.473		=
Sincelejo, Nuevo Mercado	4.880	5.040	4.972		-	Bucaramanga, Mercados del centro	7.117	7.200	7.161		=
Tuluá (Valle del Cauca)	5.833	6.667	6.167		=	Buenaventura (Valle del Cauca)	13.438	13.854	13.646		=
Valledupar, Mercado Nuevo	4.800	4.800	4.800		+	Cali, La Floresta	12.667	12.667	12.667		=
Villavicencio, CAV	5.833	6.250	6.083		+	Cali, Santa Helena	12.667	12.667	12.667		=
<b>Sal yodada</b>						Cali, Siloé	12.667	12.667	12.667		=
Armenia, Mercar	1.080	1.104	1.091		=	Cartagena, Bazaruto	11.000	11.389	11.153		-
Barranquilla, Barranquillita	1.040	1.048	1.044		-	Cartago (Valle del Cauca)	11.028	11.667	11.343		=
Barranquilla, Granabastos	1.000	1.080	1.040		+	Cúcuta, Cenabastos	8.796	9.259	8.951		=
Bogotá, D.C., Corabastos	620	640	633		+	Cúcuta, La Nueva Sexta	8.796	9.722	9.105		+
Bogotá, D.C., Paloquemao	720	760	733		+	Ibagué, Plaza La 21	7.500	7.900	7.667		-
Bogotá, D.C., Plaza España	1.100	1.200	1.167		=	Manizales, Centro Galerías	11.333	11.944	11.537		=
Bucaramanga, Centroabastos	1.150	1.175	1.162		=	Medellín, Central Mayorista de Antioquia	10.556	10.833	10.764		=
Bucaramanga, Mercados del centro	1.200	1.250	1.225		=	Medellín, Plaza Minorista "José María Villa"	10.833	11.389	11.111		=
Buenaventura (Valle del Cauca)	848	928	899		+	Montería, Mercado del Sur	10.417	11.000	10.729		=
Cali, La Floresta	1.120	1.200	1.173		=	Palmira (Valle del Cauca)	12.583	13.000	12.792		+
Cali, Santa Helena	1.120	1.160	1.133		-	Pereira, Mercasa	8.088	8.497	8.306		=
Cali, Siloé	1.200	1.200	1.200		=	Popayán, Plaza de mercado del barrio Bolívar	11.354	13.377	12.414		-
Cartagena, Bazaruto	640	680	650		=	Santa Marta (Magdalena)	8.824	9.314	9.085		=
Cartago (Valle del Cauca)	1.040	1.160	1.107		=	Sincelejo, Nuevo Mercado	10.556	10.833	10.681		-
Cúcuta, Cenabastos	1.165	1.250	1.205		=	Tuluá (Valle del Cauca)	10.667	13.177	11.803		=
Cúcuta, La Nueva Sexta	1.225	1.225	1.225		+	Valledupar, Mercado Nuevo	10.833	11.111	11.019		=
Ibagué, Plaza La 21	1.248	1.264	1.252		-	Villavicencio, CAV	10.667	10.833	10.750		=
Manizales, Centro Galerías	1.072	1.280	1.198		=	<b>Sardinas en lata</b>					
Medellín, Central Mayorista de Antioquia	1.200	1.280	1.240		=	Armenia, Mercar	12.157	12.500	12.337		=
Medellín, Plaza Minorista "José María Villa"	1.280	1.320	1.290		=	Barranquilla, Barranquillita	7.775	7.828	7.801		-
Montería, Mercado del Sur	1.000	1.080	1.044		=	Barranquilla, Granabastos	7.598	7.745	7.672		-
Neiva, Surabastos	1.240	1.280	1.270		-	Bogotá, D.C., Corabastos	11.843	12.451	12.183		+
Palmira (Valle del Cauca)	1.120	1.160	1.130		+	Bogotá, D.C., Plaza España	12.216	12.471	12.314		-
Pamplona (Norte de Santander)	1.150	1.200	1.183		=	Cali, La Floresta	9.559	9.804	9.722		=
Pasto, El Potrerillo	1.024	1.095	1.056		+	Cali, Santa Helena	11.765	11.863	11.797		+
Pereira, Mercasa	1.100	1.280	1.177		=	Cali, Siloé	9.314	9.559	9.436		+
Popayán, Plaza de mercado del barrio Bolívar	1.120	1.136	1.125		-	Cartagena, Bazaruto	10.588	10.784	10.686		+
Santa Marta (Magdalena)	1.040	1.080	1.050		=	Cartago (Valle del Cauca)	10.784	11.275	11.029		=
Sincelejo, Nuevo Mercado	976	1.040	1.010		+	Cúcuta, La Nueva Sexta	11.422	12.255	11.977		=
Tuluá (Valle del Cauca)	1.032	1.112	1.069		=	Medellín, Central Mayorista de Antioquia	10.539	10.931	10.760		+
Tunja, Complejo de Servicios del Sur	620	640	633		=	Medellín, Plaza Minorista "José María Villa"	10.784	11.029	10.907		+
Valledupar, Mercado Nuevo	960	1.040	987		=	Montería, Mercado del Sur	10.588	10.721	10.643		-
Villavicencio, CAV	1.090	1.150	1.113		+						

**Cuadro 9.** Mercados mayoristas. Precios de venta de productos procesados (continuación)  
2020 (18 al 24 de julio)

Productos y mercados	Pesos por kilogramo				Tendencia	Productos y mercados	Pesos por kilogramo				Tendencia
	Mínimo	Máximo	Medio	Precios			Mínimo	Máximo	Medio	Precios	
<b>Sardinias en lata (continuación)</b>						<b>Vinagre</b>					
Palmira (Valle del Cauca)	12.824	13.059	12.958		+	Barranquilla, Barranquillita	1.692	1.700	1.696		-
Pamplona (Norte de Santander)	12.745	13.725	13.235		+	Barranquilla, Granabastos	1.583	1.750	1.675		+
Pereira, Mercasa	12.137	12.706	12.359		=	Bucaramanga, Centroabastos	2.000	2.192	2.064		=
Popayán, Plaza de mercado del barrio Bolívar	9.069	9.118	9.085		=	Cartagena, Bazurto	1.167	1.250	1.219		-
Santa Marta (Magdalena)	7.157	7.343	7.228		=	Cúcuta, Cenabastos	1.583	1.833	1.722		=
Sincelejo, Nuevo Mercado	9.500	9.706	9.618		=	Cúcuta, La Nueva Sexta	1.667	1.792	1.708		=
Tuluá (Valle del Cauca)	9.706	10.588	10.049		=	Pamplona (Norte de Santander)	1.583	1.583	1.583		=
Villavicencio, CAV	11.882	12.353	12.118		-	Pereira, Mercasa	4.690	4.733	4.712		=
<b>Sopa de pollo (caja)</b>						Santa Marta (Magdalena)	1.208	1.250	1.235		+
Bogotá, D.C., Corabastos	43.590	44.872	44.278		-	Sincelejo, Nuevo Mercado	1.167	1.333	1.250		-
Bogotá, D.C., Paloquemao	48.433	49.858	49.383		-	Valledupar, Mercado Nuevo	1.083	1.167	1.111		=
Bogotá, D.C., Plaza España	43.875	44.729	44.255		+						
<b>TENDENCIAS</b>											
---					-	+					+++
Variación mayor al -20 %					Variación entre 0 % y -10 %	Variación entre 0 % y 10 %					Variación mayor al 20 %
--					=	++					n. d.
Variación entre -10 % y -20 %					Variación igual a 0 %	Variación entre 10 % y 20 %					No determinado





@DANE\_Colombia



/DANEColombia



/DANEColombia



@DANEColombia

**SIPSA** Sistema de Información de Precios y Abastecimiento del Sector Agropecuario

[www.dane.gov.co](http://www.dane.gov.co)