


BOLETÍN SEMANAL PRECIOS MAYORISTAS

DANE
INFORMACIÓN PARA TODOS



COMPORTAMIENTO DE LOS PRECIOS

Subieron las cotizaciones de las verduras

El Departamento Administrativo Nacional de Estadística (DANE), por medio del Sistema de Información de Precios y Abastecimiento del Sector Agropecuario (Sipsa) comunicó que durante la semana del 19 al 24 de diciembre de 2020 aumentaron las cotizaciones de las verduras y las frutas, mientras que se redujeron las de los tubérculos.

Subieron los precios de las verduras, debido al comportamiento de los tomates chonto y Riogrande, la arveja verde en vaina, el pepino cohombro, la cebolla cabezona blanca, la zanahoria, la remolacha, el chócolo mazorca, el apio y la coliflor. Se registró una menor producción de tomate chonto en Valle del Cauca, Antioquia, Boyacá y Norte de Santander, donde se

redujo la recolección por la disminución de la mano de obra por la celebración de las fiestas de Navidad. De la misma forma, se presentó una reducción en el abastecimiento de arveja verde en vaina en Antioquia, Norte de Santander, Tolima y Nariño.

También aumentan las cotizaciones de las frutas, principalmente del maracuyá, el melón Cantalup, la guayaba pera, la pera importada, la naranja Sweet, la patilla, el banano Urabá y el limón común. El aumento de los precios del maracuyá obedeció a la reducción de la producción en Valle del Cauca, Tolima, Antioquia, Nariño y Meta.

En cambio, cayeron los precios mayoristas de los tubérculos, ante las reducciones de las papas única, capira, parda pastusa, suprema y nevada. En el caso de la papa única se destacó la mayor oferta desde Cundinamarca y Nariño.

CONTENIDO

Comportamiento de los precios	1
Informe de contexto	2
Indicador de abastecimiento	4
Lo que más sube y lo que más baja	7
Verduras y hortalizas	8
Frutas frescas	20
Tubérculos, raíces y plátanos	34
Granos, cárnicos y procesados	40



El futuro
es de todos

Gobierno
de Colombia

SIPSA Sistema de Información de Precios y
Abastecimiento del Sector Agropecuario

INFORME DE CONTEXTO

Frutas del Valle del Cauca

El territorio vallecaucano está conformado por una amplia extensión geográfica que esta compartida entre las regiones Andina y Pacífica y atravesada por las cordilleras Occidental y Central, hecho que le concede variedad a su clima, hidrología y topografía. Cuenta también con suelos de gran fertilidad ubicados a lo largo de toda la llanura que se extiende por la cuenca del río Cauca, hasta llegar a la costa Pacífica, donde se encuentra el puerto de Buenaventura, considerado como el principal puerto colombiano sobre esta costa.

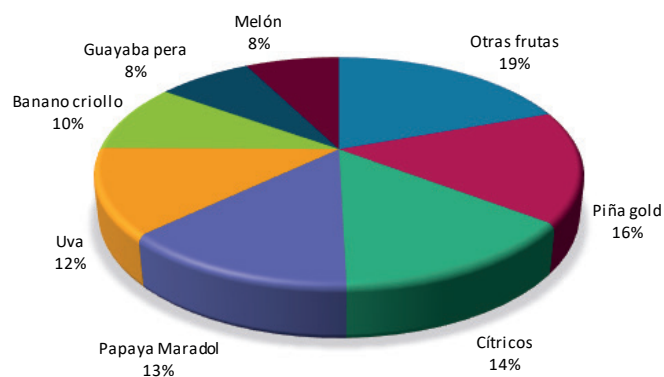
Valle del Cauca está conformado por 42 municipios, en los cuales se destaca el desarrollo de importantes actividades del sector agrícola, principalmente los cultivos de caña de azúcar, plátano, maíz, café y frutales (piña, cítricos, banano, aguacate y uva, entre otros). De ahí que este departamento esté entre los seis primeros que aportan el 49% de la producción a nivel nacional de frutas y hortalizas.

Vale la pena resaltar la importancia que ha tomado este departamento en la producción de piña, pues gracias a los avances en el cultivo y su cadena productiva se ubica como uno de los tres departamentos con mayor participación en la producción nacional de esta fruta, junto con Santander y Meta.

En cuanto al abastecimiento de frutas que se envían de este departamento hacia las distintas centrales de abasto del país resaltan la piña gold y la papaya Maradol, con casi el 30% del total de las frutas, seguidas en orden de importancia por la uva, el banano criollo, la guayaba y el melón.

También se destaca la participación de los cítricos, especialmente las naranjas Valencia y Sweet, los limones común y Tahití y la mandarina Arrayana, que en conjunto representan el 14,23% del total de fruta que abastece todo el departamento.

Gráfico 1. Abastecimiento de frutas procedentes de Valle del Cauca



Fuente: DANE-SIPSA. Cálculos: SIPSA

La piña gold es cultivada especialmente en los municipios de Dagua y Restrepo y entre ambos aportan más del 62,00% del total de esta fruta despachada hacia los diferentes mercados. También se destaca su producción en La Unión, Caicedonia, Alcalá y Palmira, aunque esta es menor.

La mayor parte de piña gold abastece a los mercados de la capital valluna (35,67%), pero también una proporción importante (30,66%) es enviada a los mercados de Medellín y un 20,55% a las principales ciudades del Eje Cafetero. Solo una pequeña proporción es comercializada en Bogotá, Pasto, Ibagué y Neiva.

En el grupo de los cítricos se agrupan la naranja, la mandarina y el limón, que llegan desde Caicedonia, municipio donde se concentran gran parte de cultivos; desde allí se abastece el 81,82% de la naranja, el 65,37% de la mandarina y el 14,90% del limón de todo el departamento.

La naranja es la fruta más representativa dentro de los cítricos y resaltan las variedades Valencia y Sweet. Esta procede de Caicedonia, como se mencionó anteriormente, pero también de Sevilla y Alcalá. Los limones común y Tahití, por su parte,

llegan desde Andalucía, Tuluá y La Unión y la variedad Tahití llega particularmente de La Unión, Caicedonia y Zarzal.

En general, la mayor proporción de los cítricos cultivados en la región vallecaucana son enviados hacia su capital: un 56,60%; el resto abastece los mercados de Armenia, Bogotá, Medellín y Pereira.

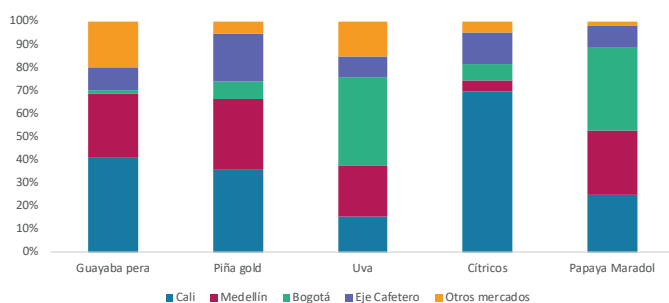
El abastecimiento de papaya Maradol se concentra principalmente en el municipio de La Unión, de donde sale el 91,95% del total de envíos de este producto; en los mercados también se cuenta con papaya proveniente de Caicedonia y Palmira.

Valle del Cauca se destaca en la producción nacional de uva Isabela, la cual se cultiva específicamente en La Unión y Ginebra y aporta el 70,58% de esta variedad de uva que ingresa a los mercados mayoristas del país.

En contraste, el banano criollo es enviado de manera importante desde Sevilla (78,95%), pero también puede ingresar de Trujillo, Tuluá y Caicedonia, mientras que la guayaba es abastecida desde La Unión y Caicedonia.

A nivel regional, es importante destacar el municipio de La Unión, donde además de uva, se cultiva papaya Maradol, melón, guayaba, patilla y maracuyá, que sumados alcanzan el 49,95% del total de frutas que abastece el departamento.

Gráfico 2. Abastecimiento de frutas del Valle del Cauca por mercado



Fuente: DANE-SIPSA. Cálculos: SIPSA

Del total de frutas producidas en Valle del Cauca, el 40,80% se queda en la misma región, mientras que el 18,68% es enviado a los mercados de la capital antioqueña y el 18,63% a Bogotá. A los mercados del Eje Cafetero llega el 14,51% y el 7,38% restante es enviado a otros mercados del país, como Cartagena, Bucaramanga, Barranquilla, entre otros.

El abastecimiento de guayaba pera, por ejemplo, se reparte principalmente en las centrales de abastos de Cali y Medellín, y solo una pequeña proporción es enviada a mercados de Cartagena, Pereira, Armenia y Barranquilla.

Por su parte, la papaya Maradol valluna abastece de forma importante a la central mayorista de Bogotá, así como a las de Medellín y Cali, donde se queda un poco más de la mitad del abastecimiento total. El resto de producción es repartida entre los mercados de Armenia, Pereira y Pasto.

A su vez la mayor proporción del banano criollo cultivado en el departamento del Valle del Cauca es enviado hacia su capital; este se destaca además por el alto consumo en los hogares y por la estabilidad en su precio.

Finalmente, entre los frutales destacados del departamento, el melón abastece en gran proporción a las centrales de las ciudades de Bogotá y Medellín con 46,14% y 18,93%, respectivamente; el eje cafetero recibe el 8,86% y la capital valluna se queda con un 25,63% de esta producción.

Como conclusión, se puede afirmar que la producción agrícola del departamento vallecaucano no sólo sobresale por sus cultivos de caña de azúcar, sino que además presenta una importante vocación por los frutales, como, piña, cítricos y uva, gracias a las condiciones agroclimáticas, a la infraestructura y a la tecnología.

INDICADOR DE ABASTECIMIENTO DE ALIMENTOS

Mayor oferta de alimentos procesados

El abastecimiento en los mercados mayoristas donde el SIPSA tomó información para las semanas del 9 al 15 y del 16 al 22 de diciembre aumentó en 5,81%.

Así, la categoría otros grupos en la que se encuentran las carnes, los procesados, los granos, los cereales, los lácteos, los huevos y los pescados aumentó, su abastecimiento en 9,81%, las frutas frescas incrementaron su oferta en 7,36%, los tubérculos, raíces y plátanos en 5,86% y las verduras y hortalizas mejoraron su acopio en 1,62%.

Entre los mercados mayoristas que registraron un alza en su oferta de alimentos se encuentran el de Mercasa, en Pereira, donde la oferta de alimentos se incrementó un 25,04%, a causa de la categoría otros grupos que presentó una variación positiva del 147,82% influenciado por el maíz amarillo, el azúcar, el arroz, la carne de res y las harinas. En Mercar, Armenia, subió el abastecimiento 15,72%, por la categoría de otros grupos que mejoró sus inventarios en 44,81%, debido al mayor ingreso de arroz, maíz amarillo, azúcar, panela, gaseosas, maltas, huevos y bebidas alcohólicas.

En el caso del Nuevo Mercado en Sincelejo, el aprovisionamiento creció 14,85%, por los alimentos procesados (47,58%) ante un aumento en el abastecimiento de la sal yodada, el arroz, los aceites y el maíz amarillo. En Bazurto, Cartagena, la oferta de alimentos subió 14,00%, debido a los tubérculos, raíces y plátanos que presentaron un mayor acopio



del 22,33%, por productos como el plátano hartón verde, la papa única, el ñame y la yuca.

En cuanto a la Central de Abastos de Villavicencio, el acopio mejoró un 12,15% por la categoría otros grupos (reportaron un incremento del 18,48%), por el mayor ingreso de carne de cerdo, res y pollo, panela, azúcar y harinas. Respecto a Centroabastos en Bucaramanga, el aprovisionamiento de alimentos ascendió en 11,52% por los procesados que registraron un aumento del 29,00%, como consecuencia de la mayor entrada de azúcar, sal yodada, arveja seca importada, aceite, carne de cerdo, panela, arroz y chocolate.

En el mercado de Popayán mejoró la oferta en 10,26% por las frutas que registraron un incremento del 71,28%, como resultado del mayor ingreso de lulo, naranja Valencia y/o Sweet, papaya Maradol, banano criollo, mango Yulima, y mandarina Arrayana. Finalmente, a la Central Mayorista de Antioquia y a la Plaza Minorista "José María Villa", en Medellín, los inventarios de alimentos se incrementaron en 8,92% por las frutas que presentaron un alza en su ingreso del 13,26%, ante los mayores volúmenes de mango Tommy, guayaba pera, piña gold, papaya Maradol y limón Tahití.

Así, la participación para la semana del 16 al 22 de diciembre fue la siguiente: los tubérculos, raíces y plátanos participaron con el 29,89%, las verduras y hortalizas con 26,14%, las frutas frescas representaron el 24,35% y los otros grupos el 19,62%.

Cuadro 2. Evolución del abastecimiento por ciudad 2020 (9 al 22 de diciembre)

Total mercados			
Grupo	9 al 15 de diciembre	16 al 22 de diciembre	Variación (%)
Frutas	31.507	33.826	7,36%
Tubérculos, raíces y plátanos	39.214	41.514	5,86%
Verduras y hortalizas	35.732	36.310	1,62%
Otros grupos	24.823	27.258	9,81%
Total general	131.276	138.907	5,81%

Armenia, Mercar			
Grupo	9 al 15 de diciembre	16 al 22 de diciembre	Variación (%)
Frutas	522	559	6,99%
Tubérculos, raíces y plátanos	846	934	10,48%
Verduras y hortalizas	615	709	15,26%
Otros grupos	319	462	44,81%
Total	2.302	2.664	15,72%

Barranquilla, Barranquillita y Granabastos			
Grupo	9 al 15 de diciembre	16 al 22 de diciembre	Variación (%)
Frutas	1.839	2.316	25,92%
Tubérculos, raíces y plátanos	2.218	2.475	11,61%
Verduras y hortalizas	1.508	1.834	21,63%
Otros grupos	3.873	3.168	-18,19%
Total	9.438	9.794	3,77%

Bogotá, D. C., Corabastos, Paloquemao, Plaza Las Flores y Plaza Samper Mendoza			
Grupo	9 al 15 de diciembre	16 al 22 de diciembre	Variación (%)
Frutas	13.011	13.426	3,19%
Tubérculos, raíces y plátanos	12.402	12.771	2,97%
Verduras y hortalizas	14.937	14.833	-0,70%
Otros grupos	5.691	6.544	14,99%
Total	46.041	47.573	3,33%

Bucaramanga, Centroabastos			
Grupo	9 al 15 de diciembre	16 al 22 de diciembre	Variación (%)
Frutas	2.847	3.562	25,12%
Tubérculos, raíces y plátanos	2.623	2.644	0,80%
Verduras y hortalizas	3.456	3.647	5,54%
Otros grupos	578	746	29,00%
Total	9.505	10.600	11,52%

Cali, Cavasa y Santa Helena			
Grupo	9 al 15 de diciembre	16 al 22 de diciembre	Variación (%)
Frutas	2.074	2.018	-2,73%
Tubérculos, raíces y plátanos	3.298	3.834	16,27%
Verduras y hortalizas	2.685	2.713	1,03%
Otros grupos	2.772	3.208	15,74%
Total	10.829	11.773	8,72%

Cartagena, Bazarito			
Grupo	9 al 15 de diciembre	16 al 22 de diciembre	Variación (%)
Frutas	527	639	21,20%
Tubérculos, raíces y plátanos	1.603	1.961	22,33%
Verduras y hortalizas	815	796	-2,38%
Otros grupos	802	876	9,27%
Total	3.746	4.271	14,00%

Cúcuta, Cenabastos y La Nueva Sexta			
Grupo	9 al 15 de diciembre	16 al 22 de diciembre	Variación (%)
Frutas	1.246	1.325	6,33%
Tubérculos, raíces y plátanos	2.304	2.288	-0,68%
Verduras y hortalizas	1.428	1.704	19,30%
Otros grupos	2.499	2.255	-9,76%
Total	7.478	7.573	1,27%

Ibagué, Plaza La 21			
Grupo	9 al 15 de diciembre	16 al 22 de diciembre	Variación (%)
Frutas	193	196	1,73%
Tubérculos, raíces y plátanos	509	529	3,83%
Verduras y hortalizas	244	254	4,24%
Otros grupos	54	40	-25,80%
Total	1.000	1.019	1,91%

Ipiales, Centro de Acopio de Ipiales			
Grupo	9 al 15 de diciembre	16 al 22 de diciembre	Variación (%)
Frutas	326	358	9,82%
Tubérculos, raíces y plátanos	772	607	-21,30%
Verduras y hortalizas	560	532	-5,09%
Total	1.658	1.497	-9,71%

Manizales, Centro Galerías			
Grupo	9 al 15 de diciembre	16 al 22 de diciembre	Variación (%)
Frutas	342	356	4,13%
Tubérculos, raíces y plátanos	462	459	-0,53%
Verduras y hortalizas	315	305	-3,16%
Otros grupos	257	251	-2,19%
Total	1.375	1.371	-0,28%

Medellín, Central Mayorista de Antioquia y Plaza Minorista José María Villa			
Grupo	9 al 15 de diciembre	16 al 22 de diciembre	Variación (%)
Frutas	5.071	5.743	13,26%
Tubérculos, raíces y plátanos	4.783	5.142	7,51%
Verduras y hortalizas	4.409	4.445	0,82%
Otros grupos	6.192	6.948	12,21%
Total	20.454	22.278	8,92%

Cuadro 2. Evolución del abastecimiento por ciudad (conclusión) 2020 (9 al 22 de diciembre)**Montería, Mercado del Sur**

Grupo	9 al 15 de diciembre	16 al 22 de diciembre	Variación (%)
Frutas	92	95	3,69%
Tubérculos, raíces y plátanos	470	443	-5,84%
Verduras y hortalizas	253	219	-13,57%
Otros grupos	83	124	49,31%
Total	899	881	-1,93%

Santa Marta (Magdalena)

Grupo	9 al 15 de diciembre	16 al 22 de diciembre	Variación (%)
Frutas	194	212	8,91%
Tubérculos, raíces y plátanos	367	355	-3,32%
Verduras y hortalizas	230	220	-4,43%
Otros grupos	70	89	27,68%
Total	861	875	1,65%

Neiva, Surabastos

Grupo	9 al 15 de diciembre	16 al 22 de diciembre	Variación (%)
Frutas	318	327	3,11%
Tubérculos, raíces y plátanos	669	603	-9,92%
Verduras y hortalizas	682	668	-2,03%
Otros grupos	255	199	-21,98%
Total	1.924	1.797	-6,57%

Sincelejo, Nuevo Mercado

Grupo	9 al 15 de diciembre	16 al 22 de diciembre	Variación (%)
Frutas	142	155	9,04%
Tubérculos, raíces y plátanos	514	587	14,12%
Verduras y hortalizas	299	310	3,77%
Otros grupos	138	203	47,58%
Total	1.093	1.255	14,85%

Pasto, El Potrerillo

Grupo	9 al 15 de diciembre	16 al 22 de diciembre	Variación (%)
Frutas	382	305	-20,11%
Tubérculos, raíces y plátanos	1.660	1.811	9,15%
Verduras y hortalizas	835	757	-9,34%
Otros grupos	0,0	0,2	-
Total	2.876	2.874	-0,09%

Tunja, Complejo de Servicios del Sur

Grupo	9 al 15 de diciembre	16 al 22 de diciembre	Variación (%)
Frutas	526	436	-17,17%
Tubérculos, raíces y plátanos	1.168	1.446	23,84%
Verduras y hortalizas	836	749	-10,36%
Otros grupos	0	0	-
Total	2.529	2.631	4,01%

Pereira, Mercasa

Grupo	9 al 15 de diciembre	16 al 22 de diciembre	Variación (%)
Frutas	887	741	-16,39%
Tubérculos, raíces y plátanos	451	470	4,39%
Verduras y hortalizas	635	539	-15,07%
Otros grupos	582	1.443	147,82%
Total	2.555	3.194	25,04%

Valledupar, Mercabastos y Mercado Nuevo

Grupo	9 al 15 de diciembre	16 al 22 de diciembre	Variación (%)
Frutas	320	351	9,66%
Tubérculos, raíces y plátanos	551	485	-11,95%
Verduras y hortalizas	259	267	3,13%
Otros grupos	308	229	-25,49%
Total	1.438	1.332	-7,33%

Popayán, Plaza de Mercado del Barrio Bolívar

Grupo	9 al 15 de diciembre	16 al 22 de diciembre	Variación (%)
Frutas	57	97	71,28%
Tubérculos, raíces y plátanos	763	745	-2,33%
Verduras y hortalizas	100	105	4,69%
Otros grupos	145	227	56,44%
Total	1.065	1.174	10,26%

Villavicencio, Central de Abastos de Villavicencio

Grupo	9 al 15 de diciembre	16 al 22 de diciembre	Variación (%)
Frutas	591	609	2,93%
Tubérculos, raíces y plátanos	784	924	17,90%
Verduras y hortalizas	631	704	11,58%
Otros grupos	206	244	18,48%
Total	2.212	2.481	12,15%

Ciudades	Lo que más sube	Lo que más baja
Bogotá D. C.	Acelga, apio, espinaca, remolacha, zanahoria, cebollas cabezona blanca y junca Aquitania, tomate chonto, lechuga crespa verde, coles, coliflor, guayaba pera, melón Cantalup, limón común, manzana nacional, arracacha amarilla, papas criolla sucia, rubí y suprema, yuca llanera, plátanos hartón maduro y verde.	Calabaza, habichuela, pimentón, rábano rojo, pepino de rellenar, repollos morado y verde, haba verde, tomate de árbol, gulupa, mango común, granadilla, curuba, papaya Maradol, ciruela roja, durazno importado, uva red globe nacional, kiwi, pitahaya, toyo blanco, filete congelado, salmón, filete congelado y calamar blanco entero.
Medellín	Habichuela, tomate chonto regional, brócoli, zanahoria larga vida, pepino de rellenar, coliflor, berenjena, apio, frijól verde cargamanto, ají topito dulce, cebollas cabezona blanca y junca, calabacín, ajo, guayaba pera, piña gold, limones mandarina y común, guanábana, naranja Valencia y papa criolla limpia.	Pimentón, repollos morado y blanco, lechuga crespa verde, rábano rojo, lechuga Batavia, arveja verde en vaina, pimentón verde, pitahaya, mora de Castilla, uva red globe nacional, patilla baby, mangos común y Tommy, curuba, papa nevada, yuca chiroso, plátanos hartón verde y guineo.
Bucaramanga	Tomate Riogrande, zanahoria, habichuela, cebollas junca y cabezona blanca, chócolo mazorca, pepino cohombro, pimentón, curuba, maracuyá, melón Cantalup, limón común, breva, fresa, papaya melona, banano criollo, tomate de árbol, papa criolla limpia, yuca criolla, panela cuadrada blanca, arveja amarilla seca importada, carne de res y lomo fino.	Calabacín, frijól verde en vaina, repollo morado, espinaca, cebolla cabezona roja importada, acelga, uvas red globe nacional, Isabela, verde e importada, limón Tahití, piña gold, mango Tommy, aguacate común, papaya redonda, Tangelo, pitahaya, aceite vegetal mezcla, galletas saladas y carne de res, pecho.
Cúcuta	Tomates Riogrande y chonto, repollos verde y morado, espinaca, ajo importado, chócolo mazorca, cebolla cabezona roja, limón Tahití, patilla, naranja común, mandarina común, durazno nacional, guayaba común, piña perolera, carne de res, sobrebarriga, carne de cerdo, brazo con hueso, bagre rayado entero fresco y bocachico importado congelado.	Ajo, habichuela, cebolla cabezona blanca, calabaza, zanahoria, remolacha regional, haba verde, limón común, ciruela roja, curuba, mango Tommy, guanábana, uva verde, arracacha amarilla, papas criolla limpia, única, parda pastusa y superior, plátanos hartón maduro y verde.
Cali	Tomates chonto y larga vida, cebollas cabezona blanca bogotana, junca Tenerife y Aquitania, apio, repollo blanco, ajo importado, zanahoria, limón común, guayaba pera, papaya Maradol, naranja Sweet, banano criollo, papa criolla limpia, huevo rojo AA, queso Caquetá, carne de cerdo, espinazo, costilla, brazo sin hueso y lomo sin hueso y almejas sin concha.	Habichuela, pepino cohombro, pimentón, remolacha bogotana, frijól verde cargamanto, coliflor, brócoli, zanahoria bogotana, arveja verde en vaina pastusa, piñas gold y manzana, mango común, uvas red globe nacional, Isabela e importada, melón Cantalup, limón Tahití, lulo, kiwi, mora de Castilla, pera importada y arracacha amarilla.
Barranquilla	Tomates chonto y Riogrande bumangués, ají topito dulce zanahoria bogotana, cebollas junca Berlín y cabezona blanca, pepino cohombro, habichuela, frijól verde en vaina, bananos criollo y Urabá, guayaba pera, maracuyá santandereano, coco, papas criolla sucia y única, queso costeño, carne de cerdo, lomo sin hueso y pierna pernil con rabadilla.	Cebollín chino, coles, ahuyama, repollo blanco, limón Tahití, lulo y plátano hartón verde.
Pereira	Tomate chonto, cebollas cabezona blanca y roja, zanahoria bogotana, remolacha, apio, frijól verde en vaina, arveja verde en vaina, pepino cohombro, brócoli, repollo blanco bogotano, guayaba pera, piña gold, limones Tahití, mandarina y común, mangos Yulima y manzano, Tangelo, papaya Maradol, mandarina Oneco, y arracacha blanca.	Habichuela, repollo blanco, pimentón, ahuyama, lulo, naranjas Sweet y Valencia, mangos reina y común, coco, granadilla, mora de Castilla, banano criollo, uva red globe nacional, tomate de árbol, papas capira, nevada y única, plátanos dominico hartón maduro y verde.
Cartagena	Tomates chonto y Riogrande bumangués, zanahoria bogotana, cebollas junca Berlín, cabezona blanca y roja peruana, remolacha, ahuyama, ají topito dulce, limones Tahití y común, guayaba pera, maracuyá valluno, tomate de árbol, papa criolla limpia, yuca criolla, aceite vegetal mezcla, pierna pernil con rabadilla, pechuga de pollo y carne de res, falda.	Chócolo mazorca, pimentón, lechuga Batavia, habichuela, aguacate papelillo, uva red globe nacional, plátano hartón verde, alas de pollo con costillar y carne de cerdo, brazo sin hueso.

VERDURAS Y HORTALIZAS

Menor abastecimiento de arveja verde

A lo largo de la presente semana se incrementaron los precios de la arveja verde en vaina en veintinueve de los treinta y cuatro mercados donde se comercializó. Lo anterior se explicó por la alta demanda para las preparaciones de temporada navideña y por el menor ingreso de producto desde Córdoba, Ipiales, Puerres, Gualmatán, Potosí (Nariño), Ocaña, Piedecuesta (Norte de Santander), Sonsón, Santuario (Antioquia), Neira, Aguadas (Caldas), Facatativá, Pasca, Chipaque (Cundinamarca), Siachoque, Soracá, Ramiriquí, Toca y Samacá (Boyacá). En Ibagué y Manizales el kilo se ofreció a \$3.768 y a \$4.325, respectivamente, 20,47%, en promedio, más.

A su vez se incrementaron las cotizaciones mayoristas del tomate chonto, el pepino cohombro, la cebolla cabezona blanca, la zanahoria, la remolacha, el chócolo mazorca, el apio y la coliflor. En el caso del tomate chonto, el precio aumentó en veintisiete de los veintinueve mercados donde se vendió, ya que ingresó un menor volumen de carga oriunda de Valle del Cauca, Antioquia, Boyacá y Norte de Santander, donde se redujo la recolección por disminución en la mano de obra.

Del mismo modo, los precios del pepino cohombro aumentaron en veintinueve de los treinta y siete mercados donde se vendió. La anterior situación se debió a la reducción en la oferta que ingresó desde Guarne, Peñol (Antioquia), Pradera (Valle del Cauca), Neira, Chinchiná (Caldas), Quetame, Ubaque, Cáqueza, Guayabetal (Cundinamarca), Cáchira, Ocaña (Norte de Santander) y Los Santos (Santander), donde disminuyó la recolección.

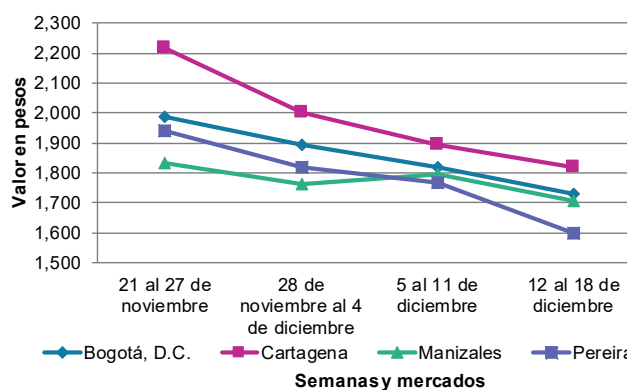
También aumentó el precio de la cebolla cabezona blanca; según las fuentes, este comportamiento estuvo asociado al incremento en la demanda para la preparación de platos típicos de la Navidad. El producto llegó desde Cundinamarca y Boyacá y el alza se presentó en veinticinco de los treinta y cuatro mercados donde se negoció esta semana.

De la misma forma, se incrementaron los precios de la zanahoria, esta vez en veinticinco de los treinta y cuatro mercados donde se ofreció. Dicho comportamiento se debió al incremento en la demanda y a la reducción en la oferta de producto de primera calidad procedente de la Sabana de Bogotá y Antioquia.

En contraste, bajaron las cotizaciones mayoristas de pimentón, la habichuela y el rábano rojo. En el caso del pimentón, cayó el precio en veintinueve de los cuarenta y cuatro mercados donde se vendió este producto, como consecuencia del aumento en las cosechas en Darién, Florida, Restrepo, Candelaria (Valle del Cauca), Algeciras, Garzón (Huila), Fómeque, Cáqueza y Quetame (Cundinamarca).

Así mismo, se redujo el precio de la habichuela en veinticinco de los cuarenta y cuatro mercados donde se comercializó, ya que se incrementó la producción en Fusagasugá (Cundinamarca), Neira, Chinchiná (Caldas), Girón y Piedecuesta (Santander), debido a que mejoraron las condiciones climáticas que aceleraron el proceso productivo.

Gráfico 3. Comportamiento de los precios de la arveja verde en vaina 2020 (28 de noviembre al 24 de diciembre)



Fuente: DANE, Sipsa.

Cuadro 3. Mercados mayoristas. Precios de venta de verduras y hortalizas 2020 (19 al 24 de diciembre)

Productos y mercados	Pesos por kilogramo				Tendencia	Productos y mercados	Pesos por kilogramo				Tendencia
	Mínimo	Máximo	Medio				Mínimo	Máximo	Medio		
Acelga						Ahuyamín (Sakata)					
Armenia, Mercar	1.067	1.467	1.267		+	Arauca (Arauca)	700	960	810		=
Barranquilla, Barranquillita	4.000	4.000	4.000		=	Bogotá, D.C., Corabastos	1.100	1.160	1.115		-
Bogotá, D.C., Corabastos	800	1.500	1.110		+++	Bucaramanga, Centroabastos	400	440	420		=
Bucaramanga, Centroabastos	1.500	1.500	1.500		-	Duitama (Boyacá)	600	640	615		+
Chiquinquirá (Boyacá)	1.200	1.500	1.383		++	Florencia (Cauquetá)	1.040	1.120	1.080		+
Duitama (Boyacá)	900	1.000	975		+	Ibagué, Plaza La 21	1.400	1.600	1.467		++
Ibagué, Plaza La 21	960	1.280	1.153		+	Neiva, Surabastos	960	1.600	1.291		+++
Ipiales (Nariño), Ipiales somos todos	1.000	1.000	1.000		=	Pamplona (Norte de Santander)	1.000	1.000	1.000		=
Medellín, Central Mayorista de Antioquia	1.000	1.000	1.000		=	San Gil (Santander)	500	600	567		=
Neiva, Surabastos	1.500	1.500	1.500		+	Sogamoso (Boyacá)	560	640	600		-
Pamplona (Norte de Santander)	2.000	3.000	2.500		-	Tunja, Complejo de Servicios del Sur	520	600	560		-
Pasto, El Potrerillo	1.000	1.500	1.250		+	Villavicencio, CAV	1.200	1.300	1.225		-
Pereira, Mercasa	1.500	2.000	1.889		+	Yopal (Casanare)	760	800	780		++
Sogamoso (Boyacá)	1.000	1.000	1.000		=						
Tunja, Complejo de Servicios del Sur	1.100	1.200	1.167		=	Aji topito dulce					
Villavicencio, CAV	1.200	1.800	1.467		++	Barranquilla, Barranquillita	4.750	5.000	4.900		+++
Ahuyama						Cartagena, Bazurto	4.000	5.000	4.500		+
Armenia, Mercar	600	700	667		=	Medellín, Central Mayorista de Antioquia	3.000	4.000	3.223		++
Barranquilla, Barranquillita	686	786	727		-	Montería, Mercado del Sur	3.500	4.575	4.010		+
Barranquilla, Granabastos	671	714	702		-	Sincelejo, Nuevo Mercado	4.000	4.000	4.000		++
Bogotá, D.C., Corabastos	800	900	845		-						
Bucaramanga, Centroabastos	500	600	550		=	Ajo					
Buenaventura (Valle del Cauca)	1.000	1.000	1.000		=	Bogotá, D.C., Corabastos	9.400	11.000	10.135		++
Cali, Cavasa	600	700	644		-	Chiquinquirá (Boyacá)	2.200	2.500	2.350		++
Cali, Santa Helena	500	550	517		-	Cúcuta, Cenabastos	1.000	1.300	1.122		-
Cartagena, Bazurto	900	1.000	950		+	Duitama (Boyacá)	3.600	3.800	3.667		-
Cartago (Valle del Cauca)	700	1.000	833		-	Ipiales (Nariño), Ipiales somos todos	7.000	7.500	7.083		n.d.
Cúcuta, Cenabastos	800	800	800		=	Manizales, Centro Galerías	6.875	8.125	7.500		-
Duitama (Boyacá)	656	688	667		+	Medellín, Central Mayorista de Antioquia	7.000	9.500	8.300		++
Ibagué, Plaza La 21	600	800	717		-	Pamplona (Norte de Santander)	1.000	1.200	1.100		+
Manizales, Centro Galerías	800	800	800		=	Pasto, El Potrerillo	5.000	5.000	5.000		-
Medellín, Central Mayorista de Antioquia	600	800	700		=	Pereira, La 41	6.111	6.667	6.481		+
Medellín, Plaza Minorista "José María Villa"	600	800	720		-	Pereira, Mercasa	6.111	8.000	7.222		+
Montería, Mercado del Sur	280	400	350		+++	San Gil (Santander)	2.600	2.800	2.733		=
Palmira (Valle del Cauca)	600	800	683		-	Sogamoso (Boyacá)	1.800	2.000	1.925		-
Pamplona (Norte de Santander)	1.000	1.000	1.000		=	Tunja, Complejo de Servicios del Sur	1.500	1.800	1.638		+
Pereira, La 41	800	1.000	867		=	Túquerres (Nariño)	6.500	7.500	7.000		+
Pereira, Mercasa	700	1.000	867		-	Villavicencio, CAV	4.500	5.000	4.938		-
Popayán, Plaza de mercado del barrio Bolívar	600	660	625		+						
Rionegro (Antioquia)	800	1.000	935		++	Ajo importado					
San Gil (Santander)	700	800	733		=	Arauca (Arauca)	6.500	7.000	6.792		-
Sincelejo, Nuevo Mercado	500	500	500		=	Armenia, Mercar	6.500	7.800	6.922		+
Socorro (Santander)	700	800	767		=	Barranquilla, Barranquillita	5.900	6.100	6.000		+
Sogamoso (Boyacá)	600	650	606		-	Barranquilla, Granabastos	5.700	5.900	5.783		-
Tuluá (Valle del Cauca)	700	800	767		=	Bogotá, D.C., Corabastos	6.500	7.400	6.967		-
Tunja, Complejo de Servicios del Sur	563	594	578		+	Bucaramanga, Centroabastos	6.000	6.500	6.250		=
Valledupar, Mercabastos	500	500	500		+	Buenaventura (Valle del Cauca)	6.200	6.500	6.383		-
Valledupar, Mercado Nuevo	500	500	500		-	Cali, Cavasa	5.500	5.800	5.644		-
Yopal (Casanare)	500	500	500		=	Cali, Santa Helena	5.000	5.500	5.444		+
						Cartagena, Bazurto	5.500	6.000	5.583		+
						Cartago (Valle del Cauca)	7.000	7.500	7.267		-

Cuadro 3. Mercados mayoristas. Precios de venta de verduras y hortalizas (continuación)
2020 (19 al 24 de diciembre)

Productos y mercados	Pesos por kilogramo				Tendencia	Productos y mercados	Pesos por kilogramo				Tendencia
	Mínimo	Máximo	Medio				Mínimo	Máximo	Medio		
Ajo importado (continuación)						Arveja verde en vaina					
Cúcuta, Cenabastos	5.500	6.000	5.778		+++	Arauca (Arauca)	4.348	4.783	4.457		+
Ibagué, Plaza La 21	6.500	7.000	6.867		-	Armenia, Mercar	3.680	4.400	3.947		+
Ipiales (Nariño), Ipiales somos todos	5.500	6.000	5.833		-	Barranquilla, Barranquillita	6.600	6.800	6.650		+
Manizales, Centro Galerías	7.000	8.000	7.500		+	Barranquilla, Granabastos	6.000	6.200	6.075		+
Medellín, Central Mayorista de Antioquia	5.000	5.500	5.250		=	Bogotá, D.C., Corabastos	3.800	5.000	4.383		++
Montería, Mercado del Sur	5.200	5.600	5.450		-	Bucaramanga, Centroabastos	3.400	4.000	3.700		+
Neiva, Surabastos	6.200	7.000	6.492		-	Cartago (Valle del Cauca)	4.000	4.800	4.400		=
Palmira (Valle del Cauca)	5.600	6.300	5.917		+	Chiquinquirá (Boyacá)	3.600	4.000	3.767		-
Pasto, El Potrerillo	5.500	6.000	5.856		-	Cúcuta, Cenabastos	4.000	5.000	4.500		+
Pereira, La 41	7.000	7.200	7.067		+	Duitama (Boyacá)	3.800	4.000	3.925		+
Pereira, Mercasa	5.600	7.000	6.378		+	El Carmen de Viboral (Antioquia)	3.500	3.500	3.500		+++
Popayán, Plaza de mercado del barrio Bolívar	6.700	7.000	6.813		-	El Santuario (Antioquia)	3.400	3.800	3.600		++
Sincelejo, Nuevo Mercado	5.200	5.500	5.338		-	Ibagué, Plaza La 21	3.100	4.800	3.768		+++
Tuluá (Valle del Cauca)	6.500	7.000	6.617		-	La Ceja (Antioquia)	3.500	4.000	3.813		+++
Valledupar, Mercabastos	5.400	5.800	5.550		-	Manizales, Centro Galerías	3.600	5.000	4.325		++
						Marinilla (Antioquia)	3.500	4.000	3.742		+
						Medellín, Central Mayorista de Antioquia	3.100	4.000	3.690		-
						Medellín, Plaza Minorista "José María Villa"	3.400	4.000	3.848		++
						Neiva, Surabastos	3.200	4.400	3.860		++
						Palmira (Valle del Cauca)	2.800	4.000	3.293		+
						Pamplona (Norte de Santander)	3.800	5.000	4.458		+++
						Pereira, La 41	3.680	5.200	4.420		+++
						Pereira, Mercasa	3.200	4.800	4.240		++
						Rionegro (Antioquia)	3.800	4.100	4.000		++
						San Gil (Santander)	3.840	4.000	3.947		+
						San Vicente (Antioquia)	3.500	3.900	3.650		+++
						Socorro (Santander)	3.840	4.000	3.947		=
						Sogamoso (Boyacá)	4.000	4.400	4.100		-
						Sonsón (Antioquia)	2.600	3.000	2.742		++
						Tuluá (Valle del Cauca)	3.520	4.800	4.040		+
						Tunja, Complejo de Servicios del Sur	3.500	4.000	3.775		+
						Ubaté (Cundinamarca)	3.200	3.200	3.200		++
						Villavicencio, CAV	3.600	4.400	4.013		++
						Yopal (Casanares)	4.583	4.583	4.583		+
						Arveja verde en vaina pastusa					
						Bogotá, D.C., Corabastos	3.800	5.000	4.378		++
						Buenaventura (Valle del Cauca)	3.600	4.400	4.000		+
						Cali, Cavasa	2.800	4.000	3.467		++
						Cali, Santa Helena	3.000	4.200	3.467		+
						La Unión (Nariño)	2.600	2.800	2.700		-
						Medellín, Central Mayorista de Antioquia	3.000	4.000	3.531		+
						Pasto, El Potrerillo	2.600	3.200	2.917		++
						Popayán, Plaza de mercado del barrio Bolívar	2.900	3.500	3.225		+
						Berenjena					
						Barranquilla, Barranquillita	950	1.000	988		+
						Bogotá, D.C., Corabastos	2.200	3.000	2.398		++
						Manizales, Centro Galerías	2.000	2.500	2.125		-
						Medellín, Central Mayorista de Antioquia	2.100	2.600	2.330		++

Cuadro 3. Mercados mayoristas. Precios de venta de verduras y hortalizas (continuación)
2020 (19 al 24 de diciembre)

Productos y mercados	Pesos por kilogramo				Tendencia	Productos y mercados	Pesos por kilogramo				Tendencia
	Mínimo	Máximo	Medio				Mínimo	Máximo	Medio		
Berenjena (continuación)						Cebolla cabezona blanca (continuación)					
Montería, Mercado del Sur	1.325	1.750	1.521		+++	Cartago (Valle del Cauca)	1.563	1.667	1.597		+++
Sincelejo, Nuevo Mercado	1.000	1.080	1.013		+	Chiquinquirá (Boyacá)	1.000	1.300	1.117		++
Brócoli						Cúcuta, Cenabastos	1.000	1.200	1.167		-
Armenia, Mercar	1.600	2.400	2.067		=	Duitama (Boyacá)	1.300	1.400	1.350		+++
Barranquilla, Barranquillita	5.000	5.500	5.367		+	Florencia (Caquetá)	1.200	1.240	1.220		=
Barranquilla, Granabastos	5.400	5.600	5.525		-	Ibagué, Plaza La 21	1.100	1.760	1.423		+++
Bogotá, D.C., Corabastos	2.000	5.000	3.757		-	Manizales, Centro Galerías	1.200	1.800	1.500		+++
Bucaramanga, Centroabastos	4.000	4.000	4.000		=	Medellín, Central Mayorista de Antioquia	1.087	2.200	1.566		++
Cali, Cavasa	2.000	2.300	2.177		+	Medellín, Plaza Minorista "José María Villa"	1.200	1.800	1.493		+++
Cali, Santa Helena	2.000	2.000	2.000		-	Montería, Mercado del Sur	1.200	1.400	1.302		++
Chiquinquirá (Boyacá)	1.500	1.800	1.617		+	Pamplona (Norte de Santander)	1.100	1.200	1.175		++
Cúcuta, Cenabastos	5.000	5.500	5.111		+	Pereira, La 41	1.700	1.900	1.777		+++
Duitama (Boyacá)	1.500	1.600	1.550		-	Pereira, Mercasa	1.280	1.600	1.480		+++
Ibagué, Plaza La 21	2.000	2.500	2.097		++	Rionegro (Antioquia)	1.250	1.458	1.311		-
Ipiales (Nariño), Ipiales somos todos	833	1.000	958		++	San Gil (Santander)	1.300	1.400	1.350		++
Manizales, Centro Galerías	4.000	5.000	4.625		+	Santa Marta (Magdalena)	1.400	1.600	1.520		++
Marinilla (Antioquia)	1.000	1.200	1.131		+++	Sincelejo, Nuevo Mercado	1.200	1.600	1.375		++
Medellín, Central Mayorista de Antioquia	1.700	2.000	1.925		+++	Socorro (Santander)	1.340	1.400	1.380		++
Medellín, Plaza Minorista "José María Villa"	1.500	2.500	1.865		+++	Sogamoso (Boyacá)	1.100	1.300	1.205		+++
Neiva, Surabastos	4.800	5.000	4.889		+	Tunja, Complejo de Servicios del Sur	1.200	1.400	1.300		+++
Palmira (Valle del Cauca)	1.500	1.667	1.593		-	Ubaté (Cundinamarca)	1.200	1.300	1.250		-
Pamplona (Norte de Santander)	3.500	4.000	3.750		=	Valledupar, Mercabastos	1.200	1.600	1.413		++
Pasto, El Potrerillo	700	1.000	850		=	Villavicencio, CAV	1.200	1.700	1.450		+++
Pereira, Mercasa	2.000	2.800	2.489		-	Yopal (Casare)	1.417	1.458	1.438		-
Sogamoso (Boyacá)	1.800	2.000	1.825		=	Cebolla cabezona blanca bogotana					
Tunja, Complejo de Servicios del Sur	2.200	2.800	2.500		+++	Buenaventura (Valle del Cauca)	1.292	1.667	1.493		++
Túquerres (Nariño)	583	833	681		-	Cali, Cavasa	1.146	1.563	1.382		+++
Villavicencio, CAV	4.000	4.333	4.111		-	Cali, Santa Helena	979	1.667	1.293		+++
Calabacín						Neiva, Surabastos	900	1.700	1.287		+++
Bucaramanga, Centroabastos	1.300	1.500	1.400		-	Palmira (Valle del Cauca)	1.146	1.563	1.337		++
Medellín, Central Mayorista de Antioquia	1.500	1.500	1.500		++	Tuluá (Valle del Cauca)	1.250	1.625	1.444		++
Sogamoso (Boyacá)	500	600	538		-	Cebolla cabezona blanca importada					
Tunja, Complejo de Servicios del Sur	500	600	558		+++	Ipiales (Nariño), Ipiales somos todos	1.304	1.522	1.413		+
Ubaté (Cundinamarca)	1.700	2.000	1.850		+++	Cebolla cabezona blanca pastusa					
Calabaza						Pasto, El Potrerillo	792	1.042	887		-
Bogotá, D.C., Corabastos	200	240	219		-	Popayán, Plaza de mercado del barrio	1.250	1.292	1.255		-
Cúcuta, Cenabastos	222	289	240		-	Bolívar	1.250	1.417	1.347		+++
Medellín, Central Mayorista de Antioquia	800	800	800		=	Túquerres (Nariño)	1.250	1.417	1.347		+++
Villavicencio, CAV	500	900	694		++	Cebolla cabezona roja					
Cebolla cabezona blanca						Arauca (Arauca)	1.300	1.540	1.407		+
Arauca (Arauca)	1.042	1.354	1.172		+	Barranquilla, Barranquillita	1.333	1.400	1.366		+
Armenia, Mercar	1.400	1.600	1.471		-	Bogotá, D.C., Corabastos	1.300	1.600	1.490		+
Barranquilla, Barranquillita	1.340	1.700	1.508		+++	Cúcuta, Cenabastos	1.458	1.875	1.597		+
Barranquilla, Granabastos	1.360	1.600	1.490		+++	Florencia (Caquetá)	1.600	1.700	1.650		=
Bogotá, D.C., Corabastos	1.000	1.600	1.359		+++	Neiva, Surabastos	1.556	1.778	1.670		+
Bucaramanga, Centroabastos	1.000	1.500	1.267		+++	Pereira, Mercasa	1.600	1.800	1.689		+
Cartagena, Bazurto	1.300	1.600	1.442		++						

Cuadro 3. Mercados mayoristas. Precios de venta de verduras y hortalizas (continuación)
2020 (19 al 24 de diciembre)

Productos y mercados	Pesos por kilogramo				Tendencia	Productos y mercados	Pesos por kilogramo				Tendencia
	Mínimo	Máximo	Medio				Mínimo	Máximo	Medio		
Cebolla cabezona roja (continuación)						Cebolla junca Aquitania (continuación)					
Santa Marta (Magdalena)	1.702	2.250	1.914	=		Ibagué, Plaza La 21	1.250	2.500	1.849	+++	
Sincelejo, Nuevo Mercado	1.222	1.222	1.222	-		Neiva, Surabastos	1.333	2.833	1.981	+++	
Valledupar, Mercabastos	1.333	1.750	1.563	+		San Gil (Santander)	1.867	2.267	2.061	+	
Valledupar, Mercado Nuevo	1.333	1.750	1.549	-		Santa Marta (Magdalena)	2.000	2.333	2.200	++	
Cebolla cabezona roja importada						Socorro (Santander)	2.067	2.133	2.111	+++	
Bucaramanga, Centroabastos	1.563	1.667	1.615	-		Sogamoso (Boyacá)	1.500	1.500	1.500	+	
Cali, Cavasa	1.444	1.556	1.488	+		Tunja, Complejo de Servicios del Sur	1.500	2.333	1.892	+++	
Ipiales (Nariño), Ipiales somos todos	1.304	1.413	1.377	+		Valledupar, Mercabastos	1.667	2.333	2.000	+++	
Medellín, Central Mayorista de Antioquia	1.522	1.522	1.522	=		Cebolla junca Berlín					
Montería, Mercado del Sur	1.600	1.700	1.627	+		Barranquilla, Barranquillita	1.933	2.167	2.013	+++	
Cebolla cabezona roja peruana						Barranquilla, Granabastos	1.800	2.167	1.992	++	
Barranquilla, Barranquillita	1.652	1.848	1.747	+		Cartagena, Bazurto	2.167	3.333	2.694	+++	
Barranquilla, Granabastos	1.696	1.804	1.754	+		Cúcuta, Cenabastos	1.094	1.406	1.233	+	
Cartagena, Bazurto	1.630	1.957	1.812	+		Valledupar, Mercabastos	1.667	2.333	1.958	+++	
Montería, Mercado del Sur	1.200	1.360	1.243	+		Cebolla junca pastusa					
Sincelejo, Nuevo Mercado	1.630	1.739	1.698	-		La Unión (Nariño)	889	1.111	1.022	+++	
Valledupar, Mercabastos	1.696	1.848	1.747	-		Palmira (Valle del Cauca)	1.167	1.667	1.404	+++	
Cebolla junca						Pasto, El Potrerillo	889	1.200	1.041	+++	
Arauca (Arauca)	1.556	2.037	1.836	+		Popayán, Plaza de mercado del barrio Bolívar	1.111	1.156	1.117	++	
Armenia, Mercar	1.643	1.857	1.722	-		Cebolla junca Tenerife					
Bucaramanga, Centroabastos	1.563	2.188	1.854	+++		Cali, Cavasa	1.500	2.000	1.728	++	
Cartago (Valle del Cauca)	1.440	1.600	1.547	-		Cali, Santa Helena	1.600	2.000	1.829	+++	
Florencia (Caquetá)	1.680	1.760	1.720	-		Palmira (Valle del Cauca)	1.422	1.778	1.585	+++	
Ipiales (Nariño), Ipiales somos todos	1.750	2.000	1.781	+		Cebolla puerro					
La Ceja (Antioquia)	1.280	1.760	1.503	+++		Bogotá, D.C., Corabastos	1.750	2.500	2.055	+	
Manizales, Centro Galerías	1.120	1.440	1.260	+		Cúcuta, Cenabastos	3.750	4.500	4.056	-	
Medellín, Central Mayorista de Antioquia	2.353	3.500	2.768	+		Medellín, Central Mayorista de Antioquia	3.000	3.000	3.000	+	
Medellín, Plaza Minorista "José María Villa"	1.800	3.000	2.385	+		Pamplona (Norte de Santander)	3.000	3.500	3.250	=	
Montería, Mercado del Sur	1.917	2.917	2.507	+++		Cebollín chino					
Pereira, La 41	933	1.333	1.100	++		Barranquilla, Barranquillita	4.000	4.500	4.250	-	
Pereira, Mercasa	1.000	1.200	1.089	+		Chócolo mazorca					
Rionegro (Antioquia)	1.000	1.300	1.160	-		Armenia, Mercar	714	743	729	-	
Sincelejo, Nuevo Mercado	960	1.200	1.095	-		Armenia, Retiro	571	643	607	-	
Sonsón (Antioquia)	1.071	1.143	1.098	+		Barranquilla, Barranquillita	689	778	737	+	
Túquerres (Nariño)	1.750	2.000	1.792	=		Bogotá, D.C., Corabastos	1.400	1.800	1.553	+	
Ubaté (Cundinamarca)	1.500	1.600	1.550	+++		Bucaramanga, Centroabastos	608	960	773	+++	
Villavicencio, CAV	1.500	2.167	1.875	++		Buenaventura (Valle del Cauca)	929	1.000	971	+++	
Yopal (Casanare)	1.433	1.467	1.450	+		Cali, Cavasa	714	929	845	+++	
Cebolla junca Aquitania						Cali, Santa Helena	671	786	713	-	
Bogotá, D.C., Corabastos	1.667	2.667	2.172	+++		Cartagena, Bazurto	625	800	723	-	
Buenaventura (Valle del Cauca)	2.600	2.700	2.675	+		Cartago (Valle del Cauca)	1.125	1.250	1.192	=	
Cali, Cavasa	1.244	1.778	1.523	+++		Chiquinquirá (Boyacá)	1.000	1.100	1.083	+	
Cali, Santa Helena	1.333	1.778	1.565	+++							
Chiquinquirá (Boyacá)	1.467	1.667	1.550	+							
Duitama (Boyacá)	1.400	1.500	1.450	+++							

Cuadro 3. Mercados mayoristas. Precios de venta de verduras y hortalizas (continuación)
2020 (19 al 24 de diciembre)

Productos y mercados	Pesos por kilogramo				Tendencia	Productos y mercados	Pesos por kilogramo				Tendencia
	Mínimo	Máximo	Medio				Mínimo	Máximo	Medio		
Chócolo mazorca (continuación)						Cilantro (continuación)					
Cúcuta, Cenabastos	818	1.091	985	+++		Ibagué, Plaza La 21	2.800	4.800	3.489	-	
Duitama (Boyacá)	1.000	1.040	1.027	+		Ipiales (Nariño), Ipiales somos todos	6.000	8.400	7.100	+++	
Ibagué, Plaza La 21	960	1.120	1.038	-		La Ceja (Antioquia)	3.000	4.000	3.525	++	
Ipiales (Nariño), Ipiales somos todos	714	714	714	+		Manizales, Centro Galerías	3.200	3.600	3.400	-	
Manizales, Centro Galerías	700	700	700	-		Marinilla (Antioquia)	3.000	4.500	3.792	-	
Marinilla (Antioquia)	792	1.000	860	+		Medellín, Central Mayorista de Antioquia	4.000	5.000	4.283	-	
Medellín, Central Mayorista de Antioquia	1.000	1.125	1.063	=		Medellín, Plaza Minorista "José María Villa"	4.000	6.000	4.565	+	
Medellín, Plaza Minorista "José María Villa"	950	1.000	998	+		Montería, Mercado del Sur	5.000	9.000	7.000	+++	
Montería, Mercado del Sur	660	760	703	++		Neiva, Surabastos	4.667	16.667	9.852	-	
Neiva, Surabastos	1.040	1.200	1.124	++		Palmira (Valle del Cauca)	1.750	2.250	2.000	+++	
Pamplona (Norte de Santander)	727	818	773	+		Pamplona (Norte de Santander)	4.000	5.000	4.500	-	
Pasto, El Potrerillo	870	1.087	975	+		Pasto, El Potrerillo	10.000	15.000	12.333	+++	
Peñol (Antioquia)	750	817	790	+		Pereira, La 41	2.000	2.500	2.083	+++	
Popayán, Plaza de mercado del barrio Bolívar	429	457	436	+		Pereira, Mercasa	1.500	2.000	1.889	+	
Rionegro (Antioquia)	929	1.071	969	-		Popayán, Plaza de mercado del barrio Bolívar	2.500	2.500	2.500	=	
San Gil (Santander)	1.250	1.300	1.267	=		Rionegro (Antioquia)	4.000	5.000	4.400	++	
San Vicente (Antioquia)	833	917	875	-		San Gil (Santander)	4.000	4.000	4.000	=	
Santa Marta (Magdalena)	1.000	1.000	1.000	=		Sincelejo, Nuevo Mercado	2.666	2.666	2.666	-	
Socorro (Santander)	1.250	1.375	1.308	=		Socorro (Santander)	4.000	4.000	4.000	=	
Sogamoso (Boyacá)	1.000	1.000	1.000	-		Sogamoso (Boyacá)	1.667	2.500	2.125	-	
Sonsón (Antioquia)	600	700	650	+		Tuluá (Valle del Cauca)	4.500	5.000	4.667	=	
Tunja, Complejo de Servicios del Sur	900	1.000	988	+		Tunja, Complejo de Servicios del Sur	1.500	2.000	1.750	-	
Valledupar, Mercabastos	900	1.300	1.050	+++		Ubaté (Cundinamarca)	3.000	3.000	3.000	=	
Villavicencio, CAV	1.500	1.800	1.644	+		Valledupar, Mercabastos	3.000	6.000	4.500	+	
Yopal (Casanare)	1.750	1.800	1.775	+		Valledupar, Mercado Nuevo	3.000	6.000	4.500	+	
Cidra						Coles					
Bogotá, D.C., Corabastos	800	1.000	905	-		Barranquilla, Barranquillita	4.000	4.000	4.000	-	
Marinilla (Antioquia)	500	600	517	+		Bogotá, D.C., Corabastos	2.000	2.600	2.348	++	
Medellín, Central Mayorista de Antioquia	800	1.000	875	+		Medellín, Central Mayorista de Antioquia	2.000	2.000	2.000	=	
Peñol (Antioquia)	300	450	369	-		Medellín, Plaza Minorista "José María Villa"	2.000	3.000	2.165	+	
San Vicente (Antioquia)	250	300	288	-		Coliflor					
Villavicencio, CAV	1.000	1.500	1.250	-		Armenia, Mercar	2.083	2.500	2.333	+	
Cilantro						Barranquilla, Barranquillita	5.400	5.500	5.467	=	
Arauca (Arauca)	6.250	8.750	6.938	-		Barranquilla, Granabastos	5.500	5.600	5.575	+	
Armenia, Mercar	2.400	2.400	2.400	-		Bogotá, D.C., Corabastos	1.800	2.200	1.933	++	
Barranquilla, Barranquillita	8.000	8.000	8.000	-		Bucaramanga, Centroabastos	4.000	4.000	4.000	=	
Bogotá, D.C., Corabastos	1.300	2.500	2.010	-		Cali, Cavasa	2.200	2.500	2.344	+	
Bucaramanga, Centroabastos	6.000	6.000	6.000	+		Cali, Santa Helena	2.000	2.200	2.089	-	
Buenaventura (Valle del Cauca)	2.750	3.000	2.833	+++		Cartago (Valle del Cauca)	2.560	2.880	2.720	+++	
Cali, Cavasa	2.500	2.500	2.500	+++		Chiquinquirá (Boyacá)	1.500	1.800	1.667	-	
Cali, Santa Helena	2.000	2.250	2.028	+++		Cúcuta, Cenabastos	5.000	5.500	5.167	+	
Cartagena, Bazurto	3.500	5.000	4.317	-		Duitama (Boyacá)	1.500	1.600	1.533	-	
Cartago (Valle del Cauca)	2.500	3.000	2.667	=		Ipiales (Nariño), Ipiales somos todos	1.000	1.167	1.083	+	
Chiquinquirá (Boyacá)	3.000	4.000	3.417	-		Manizales, Centro Galerías	3.000	4.000	3.417	++	
Cúcuta, Cenabastos	4.000	4.000	4.000	-		Marinilla (Antioquia)	1.500	1.700	1.600	+++	
Duitama (Boyacá)	3.500	3.750	3.563	-		Medellín, Central Mayorista de Antioquia	1.500	2.000	1.950	+++	
Florencia (Caquetá)	7.000	8.000	7.500	-							

Cuadro 3. Mercados mayoristas. Precios de venta de verduras y hortalizas (continuación)
2020 (19 al 24 de diciembre)

Productos y mercados	Pesos por kilogramo				Tendencia	Productos y mercados	Pesos por kilogramo				Tendencia
	Mínimo	Máximo	Medio	Precios			Mínimo	Máximo	Medio	Precios	
Coliflor (continuación)						Frijol verde cargamanto (continuación)					
Medellín, Plaza Minorista "José María Villa"	1.500	2.000	1.665		+	Popayán, Plaza de mercado del barrio Bolívar	2.300	2.400	2.383		-
Neiva, Surabastos	2.000	2.500	2.200		+	Rionegro (Antioquia)	2.500	2.700	2.600		-
Palmira (Valle del Cauca)	1.800	2.000	1.933		=	San Vicente (Antioquia)	2.600	2.700	2.675		+++
Pamplona (Norte de Santander)	2.500	2.500	2.500		-	Sogamoso (Boyacá)	2.000	2.000	2.000		+
Pasto, El Potrerillo	700	700	700		=	Sonsón (Antioquia)	2.300	2.500	2.400		+
Pereira, La 41	2.333	2.750	2.514		+	Tuluá (Valle del Cauca)	2.560	2.800	2.707		+
Pereira, Mercasa	2.500	3.000	2.667		-	Tunja, Complejo de Servicios del Sur	2.000	2.200	2.075		+++
Sogamoso (Boyacá)	1.800	1.800	1.800		=	Villavicencio, CAV	2.000	2.200	2.088		-
Tunja, Complejo de Servicios del Sur	2.000	2.500	2.217		-	Yopal (Casanare)	2.604	2.625	2.615		+
Túquerres (Nariño)	640	800	760		-						
Villavicencio, CAV	2.000	2.500	2.200		+	Frijol verde en vaina					
Espinaca						Arauca (Arauca)	2.174	2.391	2.283		-
Armenia, Mercar	3.556	4.556	4.074		+	Armenia, Mercar	2.240	2.560	2.347		-
Barranquilla, Barranquillita	5.800	6.000	5.867		-	Barranquilla, Barranquillita	5.400	5.500	5.483		+
Barranquilla, Granabastos	5.400	5.600	5.525		+	Barranquilla, Granabastos	5.000	5.100	5.025		+
Bogotá, D.C., Corabastos	3.500	4.500	3.803		+++	Bucaramanga, Centroabastos	1.600	2.000	1.850		-
Bucaramanga, Centroabastos	6.000	7.000	6.500		-	Buenaventura (Valle del Cauca)	3.200	3.600	3.400		-
Chiquinquirá (Boyacá)	2.000	2.500	2.250		+	Cartago (Valle del Cauca)	3.000	3.200	3.067		+
Cúcuta, Cenabastos	8.000	10.000	9.222		+++	Chiquinquirá (Boyacá)	1.400	1.700	1.583		-
Duitama (Boyacá)	4.000	4.333	4.111		-	Cúcuta, Cenabastos	1.300	1.800	1.483		+
Ibagué, Plaza La 21	3.778	4.667	4.139		-	Ibagué, Plaza La 21	1.600	2.400	2.100		-
Ipiales (Nariño), Ipiales somos todos	1.000	1.000	1.000		=	La Unión (Nariño)	2.400	2.400	2.400		++
Manizales, Centro Galerías	3.000	3.500	3.250		=	Manizales, Centro Galerías	2.500	3.000	2.825		=
Medellín, Central Mayorista de Antioquia	1.500	2.000	1.785		+	Montería, Mercado del Sur	2.800	3.500	3.133		+
Medellín, Plaza Minorista "José María Villa"	2.000	3.000	2.713		-	Neiva, Surabastos	2.240	2.800	2.560		++
Neiva, Surabastos	3.294	4.941	3.987		++	Pamplona (Norte de Santander)	1.200	1.667	1.383		++
Pamplona (Norte de Santander)	3.000	3.000	3.000		-	Pereira, La 41	2.800	3.200	2.967		++
Pasto, El Potrerillo	1.000	1.500	1.250		+	Pereira, Mercasa	2.600	3.000	2.778		+
Sogamoso (Boyacá)	6.667	8.333	7.417		+++	San Gil (Santander)	2.080	2.400	2.267		+
Tunja, Complejo de Servicios del Sur	2.750	3.500	3.125		++	Sincelejo, Nuevo Mercado	3.000	3.000	3.000		-
Villavicencio, CAV	4.500	4.800	4.700		+++	Socorro (Santander)	2.000	2.080	2.027		=
Frijol verde bolo						Tunja, Complejo de Servicios del Sur	1.200	1.300	1.233		=
Cúcuta, Cenabastos	2.500	3.500	2.972		+	Haba verde					
Pamplona (Norte de Santander)	2.000	2.500	2.219		+	Bogotá, D.C., Corabastos	1.200	1.300	1.285		-
Frijol verde cargamanto						Chiquinquirá (Boyacá)	1.000	1.100	1.050		+++
Bogotá, D.C., Corabastos	2.500	2.800	2.578		+	Cúcuta, Cenabastos	1.000	1.500	1.117		-
Cali, Cavasa	2.000	2.400	2.200		-	Duitama (Boyacá)	700	720	710		+
Cali, Santa Helena	2.000	2.400	2.156		-	Ipiales (Nariño), Ipiales somos todos	467	667	550		+++
Chiquinquirá (Boyacá)	1.600	1.800	1.683		-	La Unión (Nariño)	667	833	725		-
Duitama (Boyacá)	2.000	2.100	2.050		+	Pamplona (Norte de Santander)	600	1.000	850		-
El Santuario (Antioquia)	2.300	2.600	2.475		++	Sogamoso (Boyacá)	800	800	800		-
La Ceja (Antioquia)	2.400	2.700	2.513		++	Tunja, Complejo de Servicios del Sur	680	800	725		-
La Unión (Nariño)	2.400	2.400	2.400		+	Túquerres (Nariño)	550	650	606		++
Marinilla (Antioquia)	2.400	2.700	2.567		++	Habichuela					
Medellín, Central Mayorista de Antioquia	2.300	2.700	2.503		++	Arauca (Arauca)	2.273	2.545	2.432		-
Medellín, Plaza Minorista "José María Villa"	2.200	3.000	2.613		++	Armenia, Mercar	1.440	2.000	1.769		-
Pasto, El Potrerillo	1.700	1.800	1.775		-	Barranquilla, Barranquillita	2.150	3.500	2.825		+
Peñol (Antioquia)	2.400	2.700	2.525		++						

BOLETÍN SEMANAL PRECIOS MAYORISTAS

Cuadro 3. Mercados mayoristas. Precios de venta de verduras y hortalizas (continuación)
2020 (19 al 24 de diciembre)

Productos y mercados	Pesos por kilogramo				Tendencia	Productos y mercados	Pesos por kilogramo				Tendencia
	Mínimo	Máximo	Medio	Precios			Mínimo	Máximo	Medio	Precios	
Habichuela (continuación)						Lechuga Batavia (continuación)					
Barranquilla, Granabastos	2.200	3.300	2.713		+	Buenaventura (Valle del Cauca)	1.600	1.800	1.717		+
Bogotá, D.C., Corabastos	1.833	2.750	2.170		-	Cali, Cavasa	1.154	1.385	1.255		+
Bucaramanga, Centroabastos	1.350	3.000	2.308		+++	Cali, Santa Helena	1.154	1.385	1.318		-
Buenaventura (Valle del Cauca)	2.000	2.240	2.107		-	Cartagena, Bazurto	1.667	1.800	1.689		-
Cali, Cavasa	1.600	1.800	1.746		-	Cartago (Valle del Cauca)	1.846	2.077	1.974		+
Cali, Santa Helena	1.480	1.600	1.570		-	Chiquinquirá (Boyacá)	1.500	1.800	1.650		-
Cartagena, Bazurto	1.750	3.000	2.350		-	Cúcuta, Cenabastos	1.500	1.667	1.630		-
Cartago (Valle del Cauca)	1.760	1.840	1.787		-	Duitama (Boyacá)	1.800	2.000	1.875		-
Chiquinquirá (Boyacá)	1.800	2.200	2.000		-	Ibagué, Plaza La 21	1.440	1.760	1.671		-
Cúcuta, Cenabastos	1.250	2.750	2.111		-	Ipiales (Nariño), Ipiales somos todos	1.077	1.077	1.077		+++
El Santuario (Antioquia)	2.000	2.500	2.175		+++	Manizales, Centro Galerías	2.000	2.600	2.325		-
Florencia (Cauquetá)	2.800	3.040	2.920		-	Marinilla (Antioquia)	1.000	1.500	1.242		-
Ibagué, Plaza La 21	2.000	4.000	2.707		++	Medellín, Central Mayorista de Antioquia	1.000	1.571	1.210		-
La Ceja (Antioquia)	1.800	2.200	2.000		+++	Medellín, Plaza Minorista "José María Villa"	857	1.143	1.014		-
Manizales, Centro Galerías	1.760	2.080	1.990		-	Montería, Mercado del Sur	1.417	2.083	1.826		+++
Marinilla (Antioquia)	2.100	2.500	2.250		+++	Neiva, Surabastos	1.200	1.760	1.556		-
Medellín, Central Mayorista de Antioquia	1.800	2.500	2.210		+++	Palmira (Valle del Cauca)	1.308	1.385	1.353		-
Medellín, Plaza Minorista "José María Villa"	2.000	3.000	2.405		+++	Pamplona (Norte de Santander)	1.667	1.667	1.667		+++
Montería, Mercado del Sur	2.500	3.300	3.008		+++	Pasto, El Potrerillo	769	1.154	955		-
Neiva, Surabastos	2.000	2.400	2.278		-	Pereira, La 41	1.667	2.083	1.903		+
Palmira (Valle del Cauca)	1.600	1.800	1.740		-	Pereira, Mercasa	1.500	1.833	1.648		-
Pamplona (Norte de Santander)	1.250	1.500	1.438		-	Popayán, Plaza de mercado del barrio Bolívar	1.231	1.385	1.298		++
Pasto, El Potrerillo	2.800	3.600	3.300		-	Rionegro (Antioquia)	1.200	1.500	1.330		-
Pereira, La 41	1.440	2.400	1.827		-	San Gil (Santander)	1.917	2.083	2.028		=
Pereira, Mercasa	1.600	1.840	1.747		-	Santa Marta (Magdalena)	2.083	2.500	2.302		+
Popayán, Plaza de mercado del barrio Bolívar	1.520	2.000	1.760		++	Sincelejo, Nuevo Mercado	1.200	1.500	1.413		+
Rionegro (Antioquia)	2.200	2.500	2.355		+++	Sogamoso (Boyacá)	2.000	2.500	2.213		-
San Gil (Santander)	1.591	2.727	2.152		+++	Sonsón (Antioquia)	1.000	1.200	1.125		+
Santa Marta (Magdalena)	2.400	2.500	2.450		-	Tuluá (Valle del Cauca)	1.385	1.692	1.538		=
Sincelejo, Nuevo Mercado	2.500	3.500	2.833		+++	Tunja, Complejo de Servicios del Sur	1.800	2.000	1.888		+
Socorro (Santander)	2.045	2.273	2.152		++	Valledupar, Mercabastos	2.083	2.500	2.292		++
Sogamoso (Boyacá)	2.500	2.750	2.531		-	Villavicencio, CAV	1.800	2.000	1.883		-
Tuluá (Valle del Cauca)	1.360	1.600	1.480		-	Yopal (Casanares)	2.200	2.300	2.250		=
Tunja, Complejo de Servicios del Sur	1.800	2.200	2.025		-						
Ubaté (Cundinamarca)	2.000	2.200	2.100		-	Lechuga cressa verde					
Valledupar, Mercabastos	2.000	2.500	2.188		++	Arauca (Arauca)	3.200	4.200	3.650		+
Villavicencio, CAV	1.667	2.500	2.036		-	Bogotá, D.C., Corabastos	2.333	2.667	2.441		+++
Yopal (Casanares)	3.000	3.056	3.028		-	Bucaramanga, Centroabastos	3.000	3.200	3.033		+
						Cali, Cavasa	2.800	3.200	3.000		+
Habichuela larga						Cúcuta, Cenabastos	4.000	5.000	4.333		+
Barranquilla, Barranquillita	3.600	3.700	3.633		-	Medellín, Central Mayorista de Antioquia	2.000	3.000	2.315		-
Montería, Mercado del Sur	2.000	4.000	2.833		+++	Medellín, Plaza Minorista "José María Villa"	2.500	2.500	2.500		=
						Neiva, Surabastos	2.857	3.429	3.206		-
Lechuga Batavia						Villavicencio, CAV	7.200	8.000	7.333		+
Arauca (Arauca)	3.667	4.167	3.972		+						
Armenia, Mercar	1.333	1.667	1.500		=	Pepino cohombro					
Barranquilla, Barranquillita	1.800	2.000	1.900		+	Arauca (Arauca)	1.000	1.500	1.223		+
Barranquilla, Granabastos	1.800	2.000	1.925		+	Armenia, Mercar	700	800	733		=
Bogotá, D.C., Corabastos	1.800	2.200	1.933		+	Barranquilla, Barranquillita	720	1.040	885		++
Bucaramanga, Centroabastos	1.667	2.083	1.861		+						

Cuadro 3. Mercados mayoristas. Precios de venta de verduras y hortalizas (continuación)
2020 (19 al 24 de diciembre)

Productos y mercados	Pesos por kilogramo				Tendencia	Productos y mercados	Pesos por kilogramo				Tendencia
	Mínimo	Máximo	Medio				Mínimo	Máximo	Medio		
Pepino cohombro (continuación)						Perejil					
Bogotá, D.C., Corabastos	1.300	1.500	1.421		+	Arauca (Arauca)	5.500	6.250	6.042		+
Bucaramanga, Centroabastos	600	1.200	833		+++	Armenia, Mercar	11.250	11.750	11.542		+
Buenaventura (Valle del Cauca)	900	1.400	1.133		+++	Barranquilla, Barranquillita	8.000	8.000	8.000		=
Cali, Cavasa	500	1.000	742		+++	Bogotá, D.C., Corabastos	9.333	13.333	10.479		++
Cali, Santa Helena	500	1.167	686		++	Bucaramanga, Centroabastos	6.000	6.000	6.000		+
Cartago (Valle del Cauca)	800	1.000	867		-	Chiquinquirá (Boyacá)	3.000	3.600	3.233		+
Cúcuta, Cenabastos	800	1.000	889		+	Cúcuta, Cenabastos	8.000	10.000	9.556		-
Florencia (Caquetá)	1.360	1.360	1.360		+	Duitama (Boyacá)	4.600	5.000	4.750		-
Ibagué, Plaza La 21	1.120	1.600	1.269		+	Ibagué, Plaza La 21	7.500	8.000	7.667		-
La Ceja (Antioquia)	900	1.000	925		+++	Ipiales (Nariño), Ipiales somos todos	4.000	5.000	4.750		++
Manizales, Centro Galerías	700	1.000	825		+++	Manizales, Centro Galerías	4.000	4.000	4.000		=
Marinilla (Antioquia)	500	800	642		++	Medellín, Central Mayorista de Antioquia	7.000	10.000	8.600		-
Medellín, Central Mayorista de Antioquia	500	1.000	610		++	Medellín, Plaza Minorista "José María Villa"	6.000	8.000	7.394		-
Medellín, Plaza Minorista "José María Villa"	600	800	730		+	Neiva, Surabastos	9.333	10.667	9.926		+
Montería, Mercado del Sur	600	680	642		++	Pamplona (Norte de Santander)	5.000	6.000	5.500		=
Neiva, Surabastos	800	1.200	1.147		-	Pasto, El Potrerillo	2.500	3.500	2.917		-
Palmira (Valle del Cauca)	433	1.100	719		+++	San Gil (Santander)	4.000	4.000	4.000		=
Pamplona (Norte de Santander)	1.200	1.200	1.200		-	Sogamoso (Boyacá)	6.000	7.000	6.525		-
Pasto, El Potrerillo	1.800	2.000	1.900		=	Tunja, Complejo de Servicios del Sur	5.000	6.400	5.892		+
Pereira, La 41	800	1.000	933		+						
Pereira, Mercasa	600	800	750		+	Pimentón					
Popayán, Plaza de mercado del barrio Bolívar	769	1.000	856		++	Arauca (Arauca)	2.800	4.000	3.358		+
Rionegro (Antioquia)	500	700	595		-	Armenia, Mercar	2.000	2.500	2.333		-
San Gil (Santander)	640	1.000	807		+++	Barranquilla, Barranquillita	1.500	1.833	1.708		-
Santa Marta (Magdalena)	900	1.080	1.050		++	Barranquilla, Granabastos	1.583	1.750	1.667		=
Sincelejo, Nuevo Mercado	700	800	750		+++	Bogotá, D.C., Corabastos	3.200	4.000	3.530		-
Socorro (Santander)	680	720	707		+++	Bucaramanga, Centroabastos	1.000	1.700	1.417		++
Sogamoso (Boyacá)	460	500	490		++	Buenaventura (Valle del Cauca)	2.286	2.571	2.476		+
Sonsón (Antioquia)	700	800	763		=	Cali, Cavasa	1.700	2.000	1.783		-
Tuluá (Valle del Cauca)	800	1.000	867		=	Cali, Santa Helena	1.600	2.200	1.933		-
Tunja, Complejo de Servicios del Sur	720	880	800		+++	Cartagena, Bazurto	1.667	2.500	1.979		-
Valledupar, Mercabastos	800	1.000	875		+++	Cartago (Valle del Cauca)	2.400	2.800	2.600		-
Villavicencio, CAV	1.100	1.200	1.144		++	Chiquinquirá (Boyacá)	1.071	1.214	1.095		-
						Cúcuta, Cenabastos	1.250	2.250	1.731		+
						Duitama (Boyacá)	1.929	2.000	1.976		-
						Florencia (Caquetá)	1.857	2.000	1.929		=
						Ibagué, Plaza La 21	1.600	2.500	1.925		-
						La Ceja (Antioquia)	1.500	1.500	1.500		-
						Manizales, Centro Galerías	1.800	2.000	1.950		=
						Marinilla (Antioquia)	700	1.100	858		-
						Medellín, Central Mayorista de Antioquia	1.200	1.900	1.480		-
						Medellín, Plaza Minorista "José María Villa"	800	1.500	1.180		-
						Montería, Mercado del Sur	1.500	2.500	2.092		-
						Neiva, Surabastos	1.071	1.429	1.357		-
						Palmira (Valle del Cauca)	1.800	2.000	1.917		-
						Pamplona (Norte de Santander)	1.667	2.500	2.049		+++
						Pasto, El Potrerillo	1.800	2.000	1.900		=
						Peñol (Antioquia)	800	1.100	913		-
Pepino de rellenar											
Bogotá, D.C., Corabastos	2.500	3.300	2.728		-						
Chiquinquirá (Boyacá)	1.667	1.917	1.819		-						
Duitama (Boyacá)	1.333	1.500	1.438		-						
Ibagué, Plaza La 21	2.000	2.800	2.404		-						
Medellín, Central Mayorista de Antioquia	4.000	4.000	4.000		+++						
Neiva, Surabastos	2.400	2.800	2.556		+						
San Gil (Santander)	1.040	1.120	1.067		=						
Sogamoso (Boyacá)	1.833	2.083	1.917		+						
Tunja, Complejo de Servicios del Sur	1.833	2.083	1.990		+						
Ubaté (Cundinamarca)	1.867	2.000	1.933		+						
Villavicencio, CAV	3.000	3.500	3.350		++						
Yopal (Casanare)	2.500	2.600	2.550		+						

BOLETÍN SEMANAL PRECIOS MAYORISTAS

Cuadro 3. Mercados mayoristas. Precios de venta de verduras y hortalizas (continuación)
2020 (19 al 24 de diciembre)

Productos y mercados	Pesos por kilogramo				Tendencia	Productos y mercados	Pesos por kilogramo				Tendencia
	Mínimo	Máximo	Medio				Mínimo	Máximo	Medio		
Pimentón (continuación)						Remolacha (continuación)					
Pereira, La 41	2.000	3.000	2.550	-		Rionegro (Antioquia)	800	900	830	+	
Pereira, Mercasa	2.200	2.500	2.383	-		San Gil (Santander)	1.160	1.200	1.173	-	
Popayán, Plaza de mercado del barrio Bolívar	1.429	1.857	1.607	++		Santa Marta (Magdalena)	1.000	1.167	1.092	+	
Rionegro (Antioquia)	1.100	1.300	1.220	-		Sincelejo, Nuevo Mercado	1.000	1.300	1.113	-	
San Gil (Santander)	1.000	1.214	1.095	++		Sogamoso (Boyacá)	800	1.000	925	++	
Santa Marta (Magdalena)	1.667	1.667	1.667	-		Tunja, Complejo de Servicios del Sur	900	1.040	975	+++	
Sincelejo, Nuevo Mercado	1.200	1.800	1.513	-		Valledupar, Mercabastos	833	1.333	1.083	+	
Socorro (Santander)	1.000	1.143	1.048	-		Villavicencio, CAV	917	1.000	990	-	
Sogamoso (Boyacá)	1.429	1.786	1.643	-		Yopal (Casanare)	1.083	1.133	1.108	+	
Sonsón (Antioquia)	1.600	1.700	1.625	+		Remolacha bogotana					
Tuluá (Valle del Cauca)	1.600	2.000	1.767	-		Buenaventura (Valle del Cauca)	1.440	1.600	1.520	-	
Tunja, Complejo de Servicios del Sur	1.429	1.571	1.500	+		Cali, Cavasa	917	1.000	995	++	
Ubaté (Cundinamarca)	2.700	3.000	2.850	+		Cali, Santa Helena	667	1.000	861	-	
Valledupar, Mercabastos	1.250	1.667	1.594	-		Cartago (Valle del Cauca)	1.200	1.500	1.367	=	
Valledupar, Mercado Nuevo	1.250	1.667	1.563	-		Palmira (Valle del Cauca)	833	1.083	972	-	
Villavicencio, CAV	1.250	1.667	1.552	-		Remolacha regional					
Yopal (Casanare)	2.083	2.250	2.167	+		Cúcuta, Cenabastos	1.000	1.200	1.100	-	
Pimentón verde						Marinilla (Antioquia)	600	700	675	+++	
Bucaramanga, Centroabastos	769	923	795	-		Pamplona (Norte de Santander)	1.000	1.000	1.000	++	
Medellín, Central Mayorista de Antioquia	2.400	2.600	2.500	-		Repollo blanco					
Rábano rojo						Arauca (Arauca)	1.083	1.417	1.264	-	
Armenia, Mercar	2.000	2.600	2.300	-		Armenia, Mercar	533	600	578	=	
Barranquilla, Barranquillita	5.500	5.500	5.500	-		Barranquilla, Barranquillita	1.429	1.571	1.511	-	
Bogotá, D.C., Corabastos	2.200	2.500	2.292	-		Barranquilla, Granabastos	1.429	1.600	1.529	+	
Bucaramanga, Centroabastos	3.500	4.000	3.750	=		Bucaramanga, Centroabastos	1.200	1.280	1.240	=	
Manizales, Centro Galerías	4.000	4.500	4.167	=		Buenaventura (Valle del Cauca)	833	1.133	972	+++	
Medellín, Central Mayorista de Antioquia	2.000	3.000	2.350	-		Cali, Cavasa	667	1.000	829	+++	
Neiva, Surabastos	3.000	3.500	3.417	+		Cali, Santa Helena	667	1.000	778	+++	
Pasto, El Potrerillo	3.000	3.000	3.000	-		Cartagena, Bazurto	1.286	1.429	1.339	-	
Remolacha						Cartago (Valle del Cauca)	1.080	1.120	1.107	=	
Arauca (Arauca)	909	1.273	1.098	+		El Santuario (Antioquia)	500	667	583	++	
Armenia, Mercar	1.088	1.200	1.164	-		La Ceja (Antioquia)	800	1.000	888	-	
Barranquilla, Barranquillita	833	1.167	1.012	+		La Unión (Nariño)	360	500	425	+	
Barranquilla, Granabastos	833	1.167	1.014	+		Marinilla (Antioquia)	500	667	580	-	
Bogotá, D.C., Corabastos	667	833	779	+++		Medellín, Central Mayorista de Antioquia	500	833	617	-	
Bucaramanga, Centroabastos	800	1.200	1.040	+		Medellín, Plaza Minorista "José María Villa"	1.300	1.500	1.465	-	
Cartagena, Bazurto	833	1.000	917	++		Montería, Mercado del Sur	667	917	751	-	
Chiquinquirá (Boyacá)	700	1.000	833	+++		Palmira (Valle del Cauca)	600	1.000	765	+++	
Duitama (Boyacá)	800	840	820	+		Pasto, El Potrerillo	200	380	296	+++	
El Santuario (Antioquia)	600	700	663	++		Pereira, La 41	920	1.000	980	-	
Ibagué, Plaza La 21	800	1.280	1.013	-		Pereira, Mercasa	1.040	1.120	1.053	-	
La Ceja (Antioquia)	800	1.000	917	+		Popayán, Plaza de mercado del barrio Bolívar	400	440	415	-	
Manizales, Centro Galerías	1.091	1.273	1.182	+		Rionegro (Antioquia)	625	767	681	-	
Medellín, Central Mayorista de Antioquia	500	700	530	+		Santa Marta (Magdalena)	1.371	1.429	1.407	-	
Medellín, Plaza Minorista "José María Villa"	700	1.000	875	+++		Sincelejo, Nuevo Mercado	833	1.000	924	-	
Montería, Mercado del Sur	1.000	1.300	1.092	+		Sonsón (Antioquia)	923	1.000	950	+	
Neiva, Surabastos	800	1.280	1.002	+		Tuluá (Valle del Cauca)	800	867	833	=	
Pereira, Mercasa	1.273	1.382	1.339	++		Túquerres (Nariño)	140	200	170	-	

Cuadro 3. Mercados mayoristas. Precios de venta de verduras y hortalizas (continuación)
2020 (19 al 24 de diciembre)

Productos y mercados	Pesos por kilogramo				Tendencia	Productos y mercados	Pesos por kilogramo				Tendencia
	Mínimo	Máximo	Medio				Mínimo	Máximo	Medio		
Repollo blanco (continuación)						Tomate chonto (continuación)					
Valledupar, Mercabastos	1.000	1.429	1.232		+++	Tunja, Complejo de Servicios del Sur	2.364	2.727	2.523		+++
Villavicencio, CAV	1.500	1.667	1.625		-	Ubaté (Cundinamarca)	1.750	1.750	1.750		+++
Yopal (Casanare)	1.250	1.267	1.258		+	Valledupar, Mercabastos	2.000	2.400	2.200		+++
Repollo blanco bogotano						Valledupar, Mercado Nuevo	2.000	2.400	2.200		+++
Pereira, Mercasa	1.000	1.429	1.198		-	Villavicencio, CAV	2.250	3.000	2.578		+++
Repollo morado						Tomate chonto regional					
Bogotá, D.C., Corabastos	1.143	1.286	1.225		-	Buenaventura (Valle del Cauca)	2.300	3.200	2.717		+++
Bucaramanga, Centroabastos	2.000	2.500	2.083		-	La Ceja (Antioquia)	2.500	2.800	2.650		+++
Cali, Cavasa	1.000	1.125	1.081		-	Marinilla (Antioquia)	2.000	2.500	2.321		+++
Cúcuta, Cenabastos	1.389	1.667	1.623		+++	Medellín, Central Mayorista de Antioquia	2.200	3.500	2.958		+++
Medellín, Central Mayorista de Antioquia	667	778	694		-	Medellín, Plaza Minorista "José María Villa"	2.200	3.300	2.848		+++
Pamplona (Norte de Santander)	1.111	1.111	1.111		=	Montería, Mercado del Sur	2.800	3.500	3.300		+++
Pasto, El Potrerillo	875	1.000	958		=	Peñol (Antioquia)	1.800	2.500	2.113		+++
Repollo verde						Rionegro (Antioquia)	2.300	3.000	2.570		+++
Bogotá, D.C., Corabastos	1.143	1.286	1.225		-	Sonsón (Antioquia)	1.400	1.600	1.500		++
Cúcuta, Cenabastos	1.400	2.000	1.664		+++	Tomate larga vida					
Duitama (Boyacá)	800	833	825		+	Bogotá, D.C., Corabastos	2.800	3.000	2.933		-
Ipiales (Nariño), Ipiales somos todos	240	360	298		+++	Cali, Cavasa	2.200	2.300	2.256		+
Manizales, Centro Galerías	1.200	1.280	1.220		+	Cali, Santa Helena	2.100	2.200	2.156		+
Pamplona (Norte de Santander)	1.200	1.400	1.317		+++	Florencia (Caquetá)	2.320	2.400	2.360		-
San Gil (Santander)	832	896	864		+	Marinilla (Antioquia)	1.900	2.600	2.371		+++
Sogamoso (Boyacá)	1.167	1.333	1.250		+++	Medellín, Central Mayorista de Antioquia	2.600	3.500	2.927		+
Tunja, Complejo de Servicios del Sur	750	867	827		++	Neiva, Surabastos	2.273	3.409	2.803		++
Tomate chonto						Pasto, El Potrerillo	1.200	1.250	1.217		-
Arauca (Arauca)	2.045	2.955	2.420		+	Peñol (Antioquia)	1.900	2.700	2.250		+++
Armenia, Mercar	1.364	1.818	1.520		-	Popayán, Plaza de mercado del barrio Bolívar	1.533	1.600	1.567		-
Barranquilla, Barranquillita	2.480	2.880	2.685		+++	Villavicencio, CAV	2.000	2.750	2.328		+++
Barranquilla, Granabastos	2.600	2.960	2.780		+++	Tomate riñón					
Bogotá, D.C., Corabastos	1.818	2.727	2.254		+++	Armenia, Mercar	2.700	3.000	2.833		=
Cali, Cavasa	2.000	2.800	2.410		+++	Bucaramanga, Centroabastos	2.500	2.727	2.551		+
Cali, Santa Helena	1.700	2.600	2.200		+++	Cartago (Valle del Cauca)	3.500	4.000	3.833		-
Cartagena, Bazurto	2.800	3.600	3.150		+++	Ipiales (Nariño), Ipiales somos todos	1.136	1.182	1.144		+
Cartago (Valle del Cauca)	2.300	2.600	2.433		+++	Medellín, Central Mayorista de Antioquia	2.600	3.000	2.840		+
Chiquinquirá (Boyacá)	1.364	2.045	1.742		+++	Sincelejo, Nuevo Mercado	3.000	3.000	3.000		+
Cúcuta, Cenabastos	2.708	3.125	2.978		+++	Tomate riñón valluno					
Duitama (Boyacá)	2.364	2.500	2.455		+++	Montería, Mercado del Sur	3.300	3.600	3.467		++
Florencia (Caquetá)	1.440	1.520	1.480		-	Pereira, Mercasa	2.700	3.000	2.850		-
Ibagué, Plaza La 21	1.800	2.400	2.187		+++	Tomate Riogrande					
Manizales, Centro Galerías	2.000	2.727	2.409		+++	Bucaramanga, Centroabastos	2.273	2.955	2.614		+++
Neiva, Surabastos	1.739	2.826	2.228		+++	Cúcuta, Cenabastos	2.708	3.125	2.972		+++
Palmira (Valle del Cauca)	1.800	2.700	2.192		++	Duitama (Boyacá)	2.409	2.500	2.470		+++
Pamplona (Norte de Santander)	2.708	3.333	2.882		+++	San Gil (Santander)	1.680	2.600	2.127		+++
Pereira, La 41	2.000	3.000	2.567		+++	Socorro (Santander)	2.400	2.480	2.427		+++
Pereira, Mercasa	2.000	3.000	2.456		+++	Sogamoso (Boyacá)	2.273	2.273	2.273		+++
Santa Marta (Magdalena)	1.800	3.400	2.225		++	Yopal (Casanare)	2.800	2.900	2.850		+
Sincelejo, Nuevo Mercado	2.900	3.200	3.038		+++						
Sogamoso (Boyacá)	2.273	2.500	2.330		+						
Tuluá (Valle del Cauca)	1.600	2.500	2.117		+++						

BOLETÍN SEMANAL PRECIOS MAYORISTAS

Cuadro 3. Mercados mayoristas. Precios de venta de verduras y hortalizas (conclusión)
2020 (19 al 24 de diciembre)

Productos y mercados	Pesos por kilogramo				Tendencia	Productos y mercados	Pesos por kilogramo				Tendencia
	Mínimo	Máximo	Medio	Precios			Mínimo	Máximo	Medio	Precios	
Tomate Riogrande bumangués						Zanahoria (continuación)					
Barranquilla, Barranquillita	2.680	3.040	2.895		+++	Sogamoso (Boyacá)	1.417	1.500	1.490		+++
Barranquilla, Granabastos	3.045	3.455	3.284		+++	Tuluá (Valle del Cauca)	917	1.167	1.028		+++
Cartagena, Bazurto	3.636	4.091	3.864		+++	Tunja, Complejo de Servicios del Sur	1.333	1.667	1.500		+++
Zanahoria						Túquerres (Nariño)	300	360	328		-
Arauca (Arauca)	1.273	1.636	1.409		+	Valledupar, Mercabastos	1.500	1.667	1.625		+++
Armenia, Mercar	1.167	1.333	1.226		-	Villavicencio, CAV	1.333	1.500	1.401		+++
Bogotá, D.C., Corabastos	1.333	1.667	1.415		+++	Yopal (Casanare)	1.583	1.633	1.608		+++
Bucaramanga, Centroabastos	1.050	1.667	1.410		+++	Zanahoria bogotana					
Buenaventura (Valle del Cauca)	700	900	793		++	Barranquilla, Barranquillita	1.517	1.917	1.721		+++
Cali, Cavasa	460	800	591		+++	Barranquilla, Granabastos	1.600	1.967	1.775		+++
Cali, Santa Helena	500	700	617		++	Buenaventura (Valle del Cauca)	1.333	1.583	1.479		-
Cartago (Valle del Cauca)	1.250	1.417	1.333		+++	Cali, Cavasa	1.167	1.667	1.396		+
Chiquinquirá (Boyacá)	833	1.083	958		+	Cali, Santa Helena	750	833	778		-
Cúcuta, Cenabastos	1.000	1.333	1.157		-	Cartagena, Bazurto	1.167	1.833	1.444		+++
Duitama (Boyacá)	1.333	1.417	1.375		+++	Cúcuta, Cenabastos	1.417	1.667	1.556		-
Florencia (Caquetá)	1.083	1.083	1.083		-	Pereira, La 41	1.500	1.667	1.542		+++
Ibagué, Plaza La 21	1.120	1.600	1.323		+	Pereira, Mercasa	1.167	1.300	1.235		+++
Ipiales (Nariño), Ipiales somos todos	400	400	400		++	Tuluá (Valle del Cauca)	1.167	1.417	1.264		+++
La Unión (Nariño)	500	600	530		-	Zanahoria larga vida					
Manizales, Centro Galerías	1.290	1.452	1.371		+++	El Carmen de Viboral (Antioquia)	944	1.000	972		+++
Neiva, Surabastos	960	1.600	1.263		+	El Santuario (Antioquia)	944	1.056	993		+++
Palmira (Valle del Cauca)	560	700	625		+	La Ceja (Antioquia)	889	1.111	1.033		+
Pamplona (Norte de Santander)	1.000	1.167	1.097		+	Marinilla (Antioquia)	722	1.056	928		+++
Pasto, El Potrerillo	300	400	365		-	Medellín, Central Mayorista de Antioquia	778	1.333	1.001		+++
Popayán, Plaza de mercado del barrio Bolívar	500	500	500		++	Medellín, Plaza Minorista "José María Villa"	889	1.333	1.153		+++
San Gil (Santander)	1.167	1.500	1.325		+++	Montería, Mercado del Sur	1.111	2.222	1.704		+++
Santa Marta (Magdalena)	1.500	1.833	1.587		+++	Rionegro (Antioquia)	917	1.111	974		++
Sincelejo, Nuevo Mercado	1.125	1.500	1.313		++	Sonsón (Antioquia)	889	1.000	928		-

TENDENCIAS

---	-	+	+++
Variación mayor al -20 %	Variación entre 0 % y -10 %	Variación entre 0 % y 10 %	Variación mayor al 20 %
--	=	++	n. d.
Variación entre -10 % y -20 %	Variación igual a 0 %	Variación entre 10 % y 20 %	No determinado

FRUTAS FRESCAS

Aumentaron precios del melón Cantalup

Durante la semana, el melón Cantalup registró un alza en diecinueve de los veinticinco mercados donde se ofreció y esta tendencia obedeció al bajo rendimiento de algunos cultivos localizados en Valle del Cauca, Tolima y Santander. En Tunja el alza en la cotización fue de 32,03% y el kilo se vendió a \$2.201.

Así mismo, aumentaron las cotizaciones, de la guayaba pera, el maracuyá, el limón común y la pera importada. Para la guayaba pera, la reducción en la oferta de la fruta procedente de La Unión (Valle del Cauca), Lejanías, Granada, Acacías (Meta), Montenegro, Génova (Quindío) y Chinchiná (Caldas) motivó que el precio del producto se incrementará en veinticuatro de los treinta y cinco mercados donde se transó en la presente semana.

En cuanto al maracuyá, la tendencia al alza ocurrió ante el menor acopio y baja oferta que llegó desde Falan, Fresno (Tolima), Lejanías, Acacías, San Carlos de Guaroa, Granada, El Castillo (Meta) y el departamento de Valle del Cauca. En esta semana la fruta subió en veinte de los treinta y tres mercados donde se vendió en la semana.

Con relación al banano criollo, se registró un ascenso en el precio en dieciséis de los treinta y seis mercados donde se ofreció, esto sucedió porque ingresó menor volumen de producto de primera calidad desde los municipios de

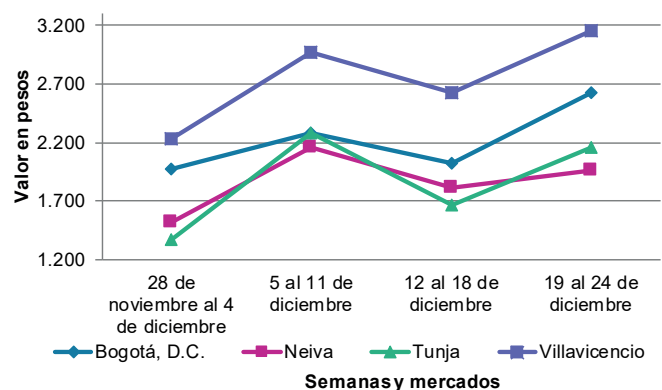
Girón y Lebrija (Santander), Zona Bananera (Magdalena) y los departamentos de Quindío, Tolima y Antioquia.

También se registró un aumento en la demanda de limón común ocasionado por las fiestas decembrinas, así como un menor abastecimiento del cítrico desde los municipios productores de Espinal, San Luis, Guamo (Tolima), Puerto López, Lejanías, Acacías, Villavicencio (Meta), Rionegro, Lebrija y Girón (Santander), lo que generó un aumento en los precios en veinte de los veintiocho mercados donde se cotizó.

Por el contrario, bajaron las cotizaciones de la mora de Castilla, el limón Tahití, uvas Isabela y red global nacional, la granadilla y la curuba. En el caso de la mora de Castilla el precio descendió en veintitrés de los treinta y siete mercados donde se comercializó durante la semana. Los comerciantes afirmaron que esto fue como consecuencia de la salida de nuevas cosechas en Cabrera, San Bernardo, Fusagasugá, Venecia (Cundinamarca), La Argentina, La Plata y Hobo (Huila).

De la misma forma se redujeron los precios mayoristas del limón Tahití en veinte de los treinta y uno mercados donde se negoció, debido a la salida de cosechas y mayor producción en los departamentos de Tolima, Santander, Antioquia, Caldas y Valle del Cauca.

Gráfico 4. Comportamiento de los precios del melón Cantalup 2020 (28 de noviembre al 24 de diciembre)



Fuente: DANE, Sipsa.

BOLETÍN SEMANAL PRECIOS MAYORISTAS

Cuadro 4. Mercados mayoristas. Precios de venta de frutas frescas 2020 (19 al 24 de diciembre)

Productos y mercados	Pesos por kilogramo				Tendencia	Productos y mercados	Pesos por kilogramo				Tendencia
	Mínimo	Máximo	Medio				Mínimo	Máximo	Medio		
Aguacate común						Aguacate papelillo (continuación)					
Bucaramanga, Centroabastos	4.000	4.500	4.063	-		Villavicencio, CAV	6.300	6.500	6.488	-	
Buenaventura (Valle del Cauca)	3.400	3.600	3.500	+		Yopal (Casanare)	6.000	6.000	6.000	=	
Cúcuta, Cenabastos	4.500	5.500	5.056	-		Badea					
Ibagué, Plaza La 21	3.000	3.500	3.250	n.d.		Neiva, Surabastos	1.500	2.000	1.750	-	
Neiva, Surabastos	3.000	4.000	3.417	-		Banano bocadillo					
Santa Bárbara (Antioquia)	2.000	2.500	2.124	+		Bogotá, D.C., Corabastos	1.900	2.000	1.957	+	
Tuluá (Valle del Cauca)	4.000	4.500	4.167	=		Duitama (Boyacá)	1.400	1.500	1.433	+	
Aguacate Hass						Medellín, Central Mayorista de Antioquia	1.200	1.500	1.390	-	
Bogotá, D.C., Corabastos	4.200	4.800	4.479	-		Sogamoso (Boyacá)	1.500	1.500	1.500	=	
Chiquinquirá (Boyacá)	3.000	3.500	3.183	-		Tunja, Complejo de Servicios del Sur	1.400	1.500	1.425	+	
La Ceja (Antioquia)	2.300	2.500	2.375	+		Banano criollo					
Medellín, Central Mayorista de Antioquia	2.500	3.000	2.784	+		Armenia, Mercar	1.000	1.100	1.067	-	
Rionegro (Antioquia)	2.500	3.000	2.775	-		Armenia, Retiro	1.000	1.100	1.033	=	
San Gil (Santander)	4.800	5.200	5.017	+		Barranquilla, Barranquillita	720	720	720	+++	
San Vicente (Antioquia)	2.500	2.800	2.675	+++		Bogotá, D.C., Corabastos	1.700	1.900	1.783	-	
Sogamoso (Boyacá)	3.500	4.000	3.688	=		Bucaramanga, Centroabastos	1.400	1.600	1.517	+	
Sonsón (Antioquia)	2.200	2.400	2.300	-		Buenaventura (Valle del Cauca)	1.333	1.389	1.361	+	
Tunja, Complejo de Servicios del Sur	3.200	3.500	3.333	+		Cali, Cavasa	1.111	1.222	1.159	-	
Aguacate papelillo						Cali, Santa Helena	1.111	1.111	1.111	+	
Arauca (Arauca)	6.200	6.500	6.408	+		Cartago (Valle del Cauca)	1.200	1.300	1.250	+	
Armenia, Mercar	4.800	5.500	5.089	+		Chiquinquirá (Boyacá)	1.500	1.600	1.533	+	
Armenia, Retiro	4.000	4.500	4.333	+		Cúcuta, Cenabastos	2.000	2.200	2.022	+	
Barranquilla, Barranquillita	6.500	7.000	6.850	-		Cúcuta, La Nueva Sexta	1.500	1.500	1.500	+	
Bogotá, D.C., Corabastos	5.800	6.300	6.073	-		Florencia (Caquetá)	1.440	1.520	1.480	=	
Buenaventura (Valle del Cauca)	5.800	6.000	5.900	=		Ibagué, Plaza La 21	1.000	1.200	1.100	-	
Cali, Cavasa	5.300	5.600	5.419	+		Ipiales (Nariño), Ipiales somos todos	926	926	926	-	
Cali, Santa Helena	5.600	6.000	5.778	+		La Ceja (Antioquia)	900	1.000	969	-	
Cartagena, Bazurto	5.500	6.000	5.625	-		La Unión (Nariño)	1.000	1.500	1.250	=	
Cartago (Valle del Cauca)	5.500	6.000	5.667	+		Manizales, Centro Galerías	1.200	1.400	1.300	+	
Chiquinquirá (Boyacá)	6.000	6.000	6.000	+		Medellín, Central Mayorista de Antioquia	1.700	1.800	1.750	=	
Duitama (Boyacá)	6.000	6.000	6.000	+		Medellín, Plaza Minorista "José María Villa"	1.400	1.700	1.488	-	
Florencia (Caquetá)	5.000	5.000	5.000	=		Neiva, Surabastos	1.360	1.600	1.434	+	
Ibagué, Plaza La 21	4.400	5.000	4.853	-		Palmira (Valle del Cauca)	1.300	1.400	1.338	+	
Manizales, Centro Galerías	5.000	5.000	5.000	-		Pamplona (Norte de Santander)	1.800	2.000	1.900	=	
Medellín, Central Mayorista de Antioquia	5.200	5.700	5.492	+		Pereira, La 41	1.200	1.400	1.300	+	
Montería, Mercado del Sur	5.500	6.500	6.125	-		Pereira, Mercasa	1.000	1.200	1.067	-	
Neiva, Surabastos	4.500	6.000	5.292	-		Popayán, Plaza de mercado del barrio Bolívar	1.200	1.200	1.200	=	
Palmira (Valle del Cauca)	5.300	5.500	5.417	-		Rionegro (Antioquia)	1.300	1.500	1.400	=	
Pereira, La 41	5.000	6.000	5.525	-		San Gil (Santander)	960	1.000	987	=	
Pereira, Mercasa	5.500	6.000	5.833	-		Santa Bárbara (Antioquia)	750	1.000	838	-	
Popayán, Plaza de mercado del barrio Bolívar	5.400	5.500	5.475	+		Santa Marta (Magdalena)	353	412	379	+	
Rionegro (Antioquia)	5.000	5.500	5.183	-		Socorro (Santander)	800	880	827	=	
Sincelejo, Nuevo Mercado	5.750	6.000	5.875	+		Sogamoso (Boyacá)	1.500	1.600	1.544	+	
Sogamoso (Boyacá)	6.000	6.500	6.188	+		Sonsón (Antioquia)	1.150	1.250	1.200	+	
Tuluá (Valle del Cauca)	5.000	5.500	5.333	=		Tuluá (Valle del Cauca)	1.000	1.200	1.125	+	
Tunja, Complejo de Servicios del Sur	5.800	6.000	5.900	+		Tunja, Complejo de Servicios del Sur	1.600	1.700	1.633	-	
Ubaté (Cundinamarca)	6.000	6.000	6.000	=		Villavicencio, CAV	2.000	2.200	2.150	=	
Valledupar, Mercado Nuevo	7.000	7.000	7.000	+							

Cuadro 4. Mercados mayoristas. Precios de venta de frutas frescas (continuación)
2020 (19 al 24 de diciembre)

Productos y mercados	Pesos por kilogramo				Tendencia	Productos y mercados	Pesos por kilogramo				Tendencia
	Mínimo	Máximo	Medio				Mínimo	Máximo	Medio		
Banano Urabá						Coco (continuación)					
Arauca (Arauca)	1.444	1.667	1.574	=		Cartagena, Bazurto	4.900	5.040	4.947	+	
Barranquilla, Barranquillita	780	900	840	++		Cartago (Valle del Cauca)	2.533	2.800	2.667	=	
Bogotá, D.C., Corabastos	1.200	1.350	1.229	-		La Unión (Nariño)	1.944	2.056	1.972	+	
Bucaramanga, Centroabastos	1.200	1.200	1.200	=		Manizales, Centro Galerías	3.548	3.871	3.790	+	
Chiquinquirá (Boyacá)	1.350	1.400	1.392	+		Medellín, Central Mayorista de Antioquia	7.500	7.700	7.631	+	
Duitama (Boyacá)	1.150	1.250	1.200	+		Montería, Mercado del Sur	5.400	5.600	5.467	-	
Medellín, Plaza Minorista "José María Villa"	1.200	1.200	1.200	+		Palmira (Valle del Cauca)	2.333	2.556	2.451	-	
Montería, Mercado del Sur	800	1.000	879	+		Pereira, Mercasa	3.333	4.000	3.585	-	
Sogamoso (Boyacá)	1.250	1.250	1.250	+		Sincelejo, Nuevo Mercado	4.060	4.060	4.060	=	
Tunja, Complejo de Servicios del Sur	1.250	1.350	1.283	+		Valledupar, Mercabastos	3.550	3.600	3.575	-	
Valledupar, Mercabastos	550	600	559	+		Curuba					
Villavicencio, CAV	720	760	733	+		Arauca (Arauca)	2.750	2.750	2.750	-	
Yopal (Casánare)	1.556	1.556	1.556	=		Armenia, Mercar	1.900	2.000	1.967	+	
Borojó						Bogotá, D.C., Corabastos	1.136	1.591	1.337	-	
Bogotá, D.C., Corabastos	2.800	4.000	3.236	-		Bucaramanga, Centroabastos	1.120	1.200	1.167	+++	
Bucaramanga, Centroabastos	4.000	4.000	4.000	=		Buenaventura (Valle del Cauca)	1.700	2.000	1.817	-	
Cúcuta, Cenabastos	5.000	6.000	5.278	-		Cali, Cavasa	1.150	1.400	1.302	+	
Medellín, Central Mayorista de Antioquia	3.000	3.000	3.000	=		Cartago (Valle del Cauca)	2.400	2.800	2.600	=	
Pamplona (Norte de Santander)	7.000	8.000	7.500	=		Chiquinquirá (Boyacá)	909	1.091	970	-	
Villavicencio, CAV	4.000	5.000	4.250	+		Cúcuta, Cenabastos	833	1.000	852	-	
Breva						Ibagué, Plaza La 21	1.250	1.500	1.438	+	
Armenia, Mercar	8.400	9.600	8.978	++		Ipiales (Nariño), Ipiales somos todos	833	1.083	979	+	
Bucaramanga, Centroabastos	4.000	5.000	4.583	+		Manizales, Centro Galerías	1.800	2.000	1.933	=	
Ibagué, Plaza La 21	8.800	10.400	9.867	n.d.		Medellín, Central Mayorista de Antioquia	1.500	1.700	1.600	-	
Medellín, Central Mayorista de Antioquia	9.500	10.000	9.833	+		Neiva, Surabastos	1.280	1.520	1.400	-	
Ciruela importada						Pamplona (Norte de Santander)	625	625	625	-	
Medellín, Central Mayorista de Antioquia	12.500	13.125	12.688	-		Pereira, Mercasa	1.600	2.000	1.800	-	
Neiva, Surabastos	12.222	12.444	12.333	=		San Gil (Santander)	1.360	1.440	1.413	-	
Valledupar, Mercado Nuevo	9.375	9.750	9.563	=		Socorro (Santander)	1.360	1.440	1.387	-	
Ciruela roja						Sogamoso (Boyacá)	1.273	1.364	1.318	-	
Bogotá, D.C., Corabastos	1.080	1.200	1.159	-		Sonsón (Antioquia)	800	900	850	=	
Bucaramanga, Centroabastos	800	1.200	973	-		Tunja, Complejo de Servicios del Sur	1.000	1.136	1.049	-	
Cúcuta, Cenabastos	1.500	1.700	1.533	-		Villavicencio, CAV	1.400	1.600	1.465	-	
Medellín, Central Mayorista de Antioquia	2.000	2.200	2.060	+		Durazno importado					
Neiva, Surabastos	1.600	1.800	1.673	-		Bogotá, D.C., Corabastos	9.500	10.500	10.142	-	
Pamplona (Norte de Santander)	1.500	2.000	1.917	+		Valledupar, Mercado Nuevo	9.375	9.750	9.563	=	
San Gil (Santander)	1.600	1.680	1.653	-		Durazno nacional					
Socorro (Santander)	1.720	1.800	1.773	-		Bogotá, D.C., Corabastos	3.800	4.500	4.109	-	
Sogamoso (Boyacá)	1.000	1.400	1.225	+		Bucaramanga, Centroabastos	2.800	3.000	2.917	-	
Tunja, Complejo de Servicios del Sur	1.000	1.120	1.070	-		Chiquinquirá (Boyacá)	2.500	2.955	2.803	-	
Coco						Cúcuta, Cenabastos	2.500	3.000	2.867	+	
Armenia, Mercar	3.133	3.200	3.163	+		Medellín, Central Mayorista de Antioquia	4.300	4.500	4.480	-	
Barranquilla, Barranquillita	4.000	4.600	4.317	+		San Gil (Santander)	4.200	4.500	4.400	=	
Bogotá, D.C., Corabastos	4.000	4.167	4.124	-		Sogamoso (Boyacá)	2.273	2.500	2.415	-	
Cali, Cavasa	2.545	2.727	2.615	+		Tunja, Complejo de Servicios del Sur	2.955	3.091	3.023	-	
Cali, Santa Helena	2.222	2.222	2.222	-		Feijoa					
						Bogotá, D.C., Corabastos	4.500	6.000	4.986	+	

Cuadro 4. Mercados mayoristas. Precios de venta de frutas frescas (continuación)
2020 (19 al 24 de diciembre)

Productos y mercados	Pesos por kilogramo				Tendencia	Productos y mercados	Pesos por kilogramo				Tendencia
	Mínimo	Máximo	Medio				Mínimo	Máximo	Medio		
Fresa						Granadilla (continuación)					
Armenia, Mercar	5.600	6.400	5.956		+	Tuluá (Valle del Cauca)	2.667	3.000	2.778		=
Bogotá, D.C., Corabastos	5.500	6.000	5.877		+	Tunja, Complejo de Servicios del Sur	2.800	3.000	2.933		-
Bucaramanga, Centroabastos	4.500	7.000	5.667		++	Villavicencio, CAV	3.000	3.333	3.125		-
Cali, Cavasa	4.000	4.400	4.200		-	Yopal (Casanare)	4.000	4.200	4.100		+
Cali, Santa Helena	4.000	4.000	4.000		+	Guanábana					
Cartago (Valle del Cauca)	4.000	4.400	4.267		=	Armenia, Mercar	2.000	2.200	2.133		=
Chiquinquirá (Boyacá)	3.600	4.667	4.089		+	Barranquilla, Barranquillita	6.000	6.000	6.000		+
Cúcuta, Cenabastos	3.000	3.500	3.222		-	Bogotá, D.C., Corabastos	2.800	3.500	3.163		+
Duitama (Boyacá)	4.600	4.800	4.733		=	Bucaramanga, Centroabastos	2.000	2.200	2.067		-
Manizales, Centro Galerías	4.800	5.000	4.925		-	Cali, Cavasa	2.300	2.400	2.350		=
Medellín, Central Mayorista de Antioquia	6.500	8.000	7.203		+	Cartago (Valle del Cauca)	2.400	2.800	2.600		-
Medellín, Plaza Minorista "José María Villa"	7.000	7.000	7.000		=	Chiquinquirá (Boyacá)	1.000	1.100	1.067		-
Montería, Mercado del Sur	3.600	4.000	3.800		=	Cúcuta, Cenabastos	2.500	3.000	2.756		-
Neiva, Surabastos	4.750	5.000	4.917		+	Duitama (Boyacá)	2.000	2.200	2.125		-
Pamplona (Norte de Santander)	3.000	3.500	3.250		+	Ibagué, Plaza La 21	1.800	2.000	1.917		++
Pasto, El Potrerillo	5.000	6.000	5.250		+	Ipiales (Nariño), Ipiales somos todos	2.000	2.240	2.120		-
Pereira, Mercasa	4.800	5.000	4.867		=	Manizales, Centro Galerías	2.000	2.500	2.250		+
San Gil (Santander)	4.267	4.667	4.444		=	Medellín, Central Mayorista de Antioquia	2.400	2.900	2.713		+
Sincelejo, Nuevo Mercado	3.600	4.000	3.800		-	Medellín, Plaza Minorista "José María Villa"	2.000	2.200	2.100		-
Socorro (Santander)	4.267	4.533	4.444		=	Pamplona (Norte de Santander)	3.000	3.000	3.000		=
Sogamoso (Boyacá)	5.000	5.000	5.000		=	Pasto, El Potrerillo	2.800	3.000	2.850		-
Tunja, Complejo de Servicios del Sur	3.733	4.000	3.844		-	Pereira, La 41	2.000	2.500	2.333		+
Villavicencio, CAV	5.000	5.375	5.094		+	Pereira, Mercasa	2.000	2.600	2.133		+
Granadilla						Popayán, Plaza de mercado del barrio Bolívar	2.400	2.500	2.463		+
Arauca (Arauca)	3.714	4.286	3.917		-	San Gil (Santander)	2.700	3.000	2.850		+
Armenia, Mercar	5.200	5.333	5.244		+	Santa Bárbara (Antioquia)	900	1.250	1.063		=
Bogotá, D.C., Corabastos	2.333	3.333	2.673		-	Sogamoso (Boyacá)	2.000	2.000	2.000		=
Bucaramanga, Centroabastos	3.214	3.571	3.429		-	Tuluá (Valle del Cauca)	2.200	2.500	2.333		=
Cali, Cavasa	2.667	3.333	3.013		+	Tunja, Complejo de Servicios del Sur	1.800	2.200	2.000		-
Cali, Santa Helena	2.533	3.000	2.711		+	Valledupar, Mercabastos	2.800	3.000	2.900		n.d.
Cartago (Valle del Cauca)	3.200	3.333	3.289		-	Villavicencio, CAV	3.000	3.500	3.163		+
Chiquinquirá (Boyacá)	2.533	2.933	2.689		-	Guayaba agría					
Cúcuta, Cenabastos	2.857	3.214	3.155		-	Armenia, Mercar	2.300	2.500	2.422		-
Duitama (Boyacá)	3.333	3.467	3.400		-	Cartago (Valle del Cauca)	2.400	2.600	2.500		-
Florencia (Caquetá)	3.000	3.000	3.000		+	Manizales, Centro Galerías	2.500	3.500	2.938		-
Ibagué, Plaza La 21	1.867	2.333	2.133		+	Montería, Mercado del Sur	800	1.200	1.067		+
La Unión (Nariño)	2.000	2.333	2.083		-	Pereira, La 41	2.400	2.500	2.467		-
Manizales, Centro Galerías	3.000	3.333	3.111		=	Pereira, Mercasa	2.500	2.800	2.622		-
Medellín, Central Mayorista de Antioquia	2.308	3.700	2.979		+	Sincelejo, Nuevo Mercado	1.600	1.600	1.600		++
Neiva, Surabastos	2.000	2.333	2.059		-	Guayaba Atlántico					
Palmira (Valle del Cauca)	2.667	3.000	2.889		++	Barranquilla, Barranquillita	1.400	1.480	1.427		+
Pamplona (Norte de Santander)	2.500	2.857	2.679		=	Guayaba común					
Pasto, El Potrerillo	2.333	2.667	2.444		-	Barranquilla, Barranquillita	1.520	1.600	1.570		=
Pereira, Mercasa	3.000	4.000	3.456		-	Cúcuta, Cenabastos	1.333	1.500	1.472		+
Popayán, Plaza de mercado del barrio Bolívar	2.267	2.400	2.350		+	Sincelejo, Nuevo Mercado	1.500	1.800	1.625		+
Rionegro (Antioquia)	3.077	3.846	3.500		-	Valledupar, Mercabastos	1.800	1.800	1.800		+
San Gil (Santander)	3.071	3.571	3.345		+						
Socorro (Santander)	3.571	3.857	3.714		+						
Sogamoso (Boyacá)	3.000	3.200	3.025		-						

Cuadro 4. Mercados mayoristas. Precios de venta de frutas frescas (continuación)
2020 (19 al 24 de diciembre)

Productos y mercados	Pesos por kilogramo				Tendencia	Productos y mercados	Pesos por kilogramo				Tendencia
	Mínimo	Máximo	Medio				Mínimo	Máximo	Medio		
Guayaba manzana						Gulupa (continuación)					
Cartago (Valle del Cauca)	1.600	2.000	1.800	=		Peñol (Antioquia)	1.000	1.200	1.088	-	
Manizales, Centro Galerías	2.000	2.500	2.288	+		Sonsón (Antioquia)	1.100	1.200	1.125	-	
Medellín, Central Mayorista de Antioquia	2.100	2.400	2.253	+		Higo					
Rionegro (Antioquia)	2.500	2.800	2.675	-		Bogotá, D.C., Corabastos	8.000	12.000	9.233	-	
Guayaba pera						Medellín, Central Mayorista de Antioquia	5.000	6.500	5.738	-	
Arauca (Arauca)	1.364	2.273	1.875	+		Sonsón (Antioquia)	4.500	5.000	4.825	-	
Armenia, Mercar	900	1.100	1.011	+		Kiwi					
Barranquilla, Barranquillita	2.000	2.400	2.150	+		Bogotá, D.C., Corabastos	8.400	9.500	8.830	-	
Barranquilla, Granabastos	1.900	2.100	2.000	+		Bucaramanga, Centroabastos	9.500	10.000	9.617	-	
Bogotá, D.C., Corabastos	1.286	1.643	1.474	+++		Cali, Cavasa	9.500	10.000	9.675	-	
Bucaramanga, Centroabastos	1.120	1.200	1.167	+		Cali, Santa Helena	8.500	9.000	8.778	-	
Buenaventura (Valle del Cauca)	1.700	2.000	1.817	+		Chiquinquirá (Boyacá)	10.500	11.000	10.750	=	
Cali, Cavasa	1.300	1.500	1.371	++		Cúcuta, Cenabastos	11.000	13.000	11.889	+	
Cali, Santa Helena	1.000	1.300	1.117	++		Duitama (Boyacá)	11.000	11.500	11.167	+	
Cartagena, Bazurto	2.200	2.500	2.300	+		Ibagué, Plaza La 21	10.000	11.500	10.444	-	
Cartago (Valle del Cauca)	1.200	1.600	1.400	++		La Unión (Nariño)	9.000	10.000	9.667	n.d.	
Chiquinquirá (Boyacá)	900	1.000	917	-		Manizales, Centro Galerías	10.500	11.000	10.688	+	
Cúcuta, Cenabastos	1.818	2.045	1.944	+		Medellín, Central Mayorista de Antioquia	8.000	9.000	8.600	-	
Duitama (Boyacá)	1.364	1.455	1.409	+		Neiva, Surabastos	9.300	10.000	9.667	-	
Ibagué, Plaza La 21	1.250	1.400	1.300	-		Pamplona (Norte de Santander)	12.000	13.000	12.500	=	
Ipiales (Nariño), Ipiales somos todos	1.600	1.700	1.642	-		Pasto, El Potrerillo	9.000	9.500	9.250	=	
La Ceja (Antioquia)	1.200	1.200	1.200	+		Pereira, La 41	8.800	9.200	9.000	-	
La Unión (Nariño)	1.250	1.500	1.375	=		Pereira, Mercasa	10.000	10.000	10.000	=	
Manizales, Centro Galerías	1.200	1.300	1.250	+		Popayán, Plaza de mercado del barrio Bolívar	9.800	10.000	9.900	+	
Medellín, Central Mayorista de Antioquia	1.200	1.400	1.318	+		San Gil (Santander)	11.000	12.000	11.333	=	
Medellín, Plaza Minorista "José María Villa"	1.000	1.600	1.368	+++		Socorro (Santander)	11.000	12.000	11.500	=	
Neiva, Surabastos	1.000	1.200	1.117	-		Sogamoso (Boyacá)	12.000	12.000	12.000	=	
Palmira (Valle del Cauca)	900	1.300	1.083	++		Tuluá (Valle del Cauca)	10.000	10.500	10.250	=	
Pamplona (Norte de Santander)	1.727	1.818	1.773	-		Tunja, Complejo de Servicios del Sur	11.000	12.000	11.500	-	
Pasto, El Potrerillo	1.100	1.300	1.200	=		Villavicencio, CAV	9.000	10.000	9.438	-	
Pereira, La 41	1.200	1.300	1.217	+		Limón común					
Pereira, Mercasa	1.000	1.300	1.222	++		Armenia, Mercar	2.200	2.300	2.233	-	
Popayán, Plaza de mercado del barrio Bolívar	1.500	1.500	1.500	+		Bogotá, D.C., Corabastos	1.000	1.571	1.203	++	
Rionegro (Antioquia)	1.500	1.800	1.580	+		Bucaramanga, Centroabastos	1.400	1.600	1.527	+	
San Gil (Santander)	1.680	1.800	1.740	+		Bucaramanga, Mercados del centro	1.400	1.600	1.467	+	
Sogamoso (Boyacá)	1.273	1.455	1.352	-		Cali, Cavasa	1.500	1.833	1.616	+	
Tuluá (Valle del Cauca)	1.200	1.400	1.300	=		Cali, Santa Helena	1.500	1.833	1.704	+++	
Tunja, Complejo de Servicios del Sur	1.000	1.227	1.076	-		Cartagena, Bazurto	1.714	2.000	1.964	+	
Túquerres (Nariño)	1.200	1.530	1.383	-		Cartago (Valle del Cauca)	2.200	2.500	2.367	+	
Villavicencio, CAV	900	1.000	981	+++		Chiquinquirá (Boyacá)	1.714	1.857	1.810	-	
Guayaba pera valluna						Cúcuta, Cenabastos	1.700	2.000	1.822	-	
Medellín, Central Mayorista de Antioquia	1.700	2.000	1.888	++		Cúcuta, La Nueva Sexta	2.083	2.333	2.125	-	
Gulupa						Florencia (Caquetá)	1.920	1.920	1.920	+	
Bogotá, D.C., Corabastos	1.200	1.667	1.381	-		Ibagué, Plaza La 21	1.000	1.286	1.190	+	
Ibagué, Plaza La 21	1.200	1.600	1.418	-		Medellín, Central Mayorista de Antioquia	1.214	2.000	1.555	+	
Medellín, Central Mayorista de Antioquia	1.500	1.600	1.550	=		Medellín, Plaza Minorista "José María Villa"	1.800	2.000	1.910	+	
Neiva, Surabastos	2.000	2.000	2.000	+		Montería, Mercado del Sur	1.571	1.714	1.667	+	

Cuadro 4. Mercados mayoristas. Precios de venta de frutas frescas (continuación)
2020 (19 al 24 de diciembre)

Productos y mercados	Pesos por kilogramo				Tendencia	Productos y mercados	Pesos por kilogramo				Tendencia
	Mínimo	Máximo	Medio				Mínimo	Máximo	Medio		
Limón común (continuación)						Limón Tahití (continuación)					
Neiva, Surabastos	960	1.280	1.138		+	Medellín, Plaza Minorista "José María Villa"	1.200	1.600	1.400		+
Pamplona (Norte de Santander)	2.000	2.000	2.000		-	Palmira (Valle del Cauca)	1.100	1.400	1.225		-
Pasto, El Potrerillo	625	750	667		-	Pamplona (Norte de Santander)	1.458	1.458	1.458		++
Pereira, La 41	2.500	3.000	2.583		+	Pasto, El Potrerillo	800	1.000	897		-
Pereira, Mercasa	2.500	3.200	2.733		+	Pereira, La 41	1.000	1.300	1.163		-
San Gil (Santander)	1.600	1.680	1.653		=	Pereira, Mercasa	1.000	1.500	1.300		+
Sincelejo, Nuevo Mercado	1.571	1.714	1.667		+	Rionegro (Antioquia)	1.500	1.800	1.680		+
Socorro (Santander)	1.600	1.680	1.653		+	San Gil (Santander)	1.120	1.200	1.147		=
Tunja, Complejo de Servicios del Sur	1.920	2.000	1.947		-	Santa Bárbara (Antioquia)	800	1.000	900		-
Valledupar, Mercabastos	2.203	2.643	2.313		+	Sincelejo, Nuevo Mercado	1.167	1.333	1.233		-
Valledupar, Mercado Nuevo	1.600	2.000	1.800		+	Socorro (Santander)	1.000	1.080	1.027		=
Villavicencio, CAV	1.800	2.200	1.975		++	Sogamoso (Boyacá)	1.273	1.591	1.415		-
Limón común Ciénaga						Tuluá (Valle del Cauca)	1.000	1.700	1.400		-
Barranquilla, Barranquillita	2.800	3.300	3.037		+	Tunja, Complejo de Servicios del Sur	1.136	1.273	1.170		-
Limón común valluno						Ubaté (Cundinamarca)	1.136	1.273	1.205		-
Buenaventura (Valle del Cauca)	2.500	2.800	2.617		-	Villavicencio, CAV	1.200	1.400	1.313		-
Palmira (Valle del Cauca)	1.917	2.167	2.049		+	Lulo					
Tuluá (Valle del Cauca)	1.333	1.833	1.542		-	Arauca (Arauca)	3.100	3.200	3.158		+
Limón mandarino						Armenia, Mercar	1.900	2.000	1.967		+
Armenia, Mercar	1.900	1.900	1.900		=	Barranquilla, Barranquillita	3.000	3.000	3.000		-
Armenia, Retiro	1.300	1.500	1.417		+	Barranquilla, Granabastos	3.200	3.300	3.267		=
Ibagué, Plaza La 21	1.000	1.200	1.113		+	Bogotá, D.C., Corabastos	1.800	2.200	1.949		+
La Ceja (Antioquia)	900	1.000	950		+	Bucaramanga, Centroabastos	2.000	2.400	2.153		+
Medellín, Central Mayorista de Antioquia	1.200	1.500	1.398		+	Buenaventura (Valle del Cauca)	2.300	2.600	2.483		-
Medellín, Plaza Minorista "José María Villa"	1.000	1.300	1.215		++	Cali, Cavasa	1.700	1.900	1.792		+
Peñol (Antioquia)	700	1.100	879		++	Cali, Santa Helena	1.500	1.800	1.633		-
Pereira, La 41	1.300	1.800	1.567		-	Cartagena, Bazurto	3.000	3.600	3.250		+
Pereira, Mercasa	1.400	2.000	1.611		+	Cartago (Valle del Cauca)	2.000	2.200	2.067		=
Santa Bárbara (Antioquia)	500	625	528		=	Chiquinquirá (Boyacá)	1.739	2.174	1.899		+
Villavicencio, CAV	1.200	1.400	1.325		+	Cúcuta, Cenabastos	2.500	3.000	2.767		-
Yopal (Casanares)	750	800	775		++	Duitama (Boyacá)	2.391	2.478	2.413		+
Limón Tahití						Florencia (Cauquetá)	2.000	2.080	2.040		-
Armenia, Mercar	1.400	1.700	1.578		-	Ibagué, Plaza La 21	1.600	2.000	1.893		-
Barranquilla, Barranquillita	1.083	1.250	1.193		-	Manizales, Centro Galerías	2.000	2.500	2.125		+
Bogotá, D.C., Corabastos	1.000	1.286	1.110		+	Medellín, Central Mayorista de Antioquia	1.800	2.000	1.940		+
Bucaramanga, Centroabastos	800	1.040	900		-	Medellín, Plaza Minorista "José María Villa"	1.800	2.000	1.985		+
Bucaramanga, Mercados del centro	1.000	1.040	1.020		-	Montería, Mercado del Sur	2.900	3.200	3.042		=
Cali, Cavasa	700	900	794		-	Neiva, Surabastos	1.600	1.800	1.644		-
Cali, Santa Helena	800	1.000	892		-	Palmira (Valle del Cauca)	1.700	2.200	1.958		-
Cartagena, Bazurto	1.600	1.600	1.600		+	Pamplona (Norte de Santander)	2.000	2.000	2.000		-
Cartago (Valle del Cauca)	1.200	1.400	1.267		-	Pasto, El Potrerillo	1.304	1.522	1.449		-
Chiquinquirá (Boyacá)	1.857	2.000	1.881		-	Pereira, La 41	2.000	2.200	2.067		+
Cúcuta, Cenabastos	1.591	1.591	1.591		++	Pereira, Mercasa	1.500	1.800	1.644		-
Duitama (Boyacá)	1.682	1.727	1.712		-	Popayán, Plaza de mercado del barrio Bolívar	1.600	1.680	1.610		=
Ibagué, Plaza La 21	857	1.143	1.000		++	San Gil (Santander)	2.080	2.200	2.160		=
Manizales, Centro Galerías	1.300	1.500	1.350		+++	Santa Marta (Magdalena)	2.700	2.800	2.750		=
Medellín, Central Mayorista de Antioquia	1.200	1.400	1.335		-	Sincelejo, Nuevo Mercado	2.300	2.500	2.475		=
						Socorro (Santander)	2.000	2.200	2.093		=
						Sogamoso (Boyacá)	2.174	2.609	2.418		+

Cuadro 4. Mercados mayoristas. Precios de venta de frutas frescas (continuación)
2020 (19 al 24 de diciembre)

Productos y mercados	Pesos por kilogramo				Tendencia	Productos y mercados	Pesos por kilogramo				Tendencia
	Mínimo	Máximo	Medio				Mínimo	Máximo	Medio		
Lulo (continuación)						Mandarina Oneco (continuación)					
Tuluá (Valle del Cauca)	1.500	2.000	1.713		+	Manizales, Centro Galerías	1.600	2.500	2.013		+++
Tunja, Complejo de Servicios del Sur	2.391	2.522	2.440		-	Medellín, Central Mayorista de Antioquia	2.700	3.000	2.820		-
Valledupar, Mercabastos	2.400	2.800	2.625		+	Medellín, Plaza Minorista "José María Villa"	2.500	2.800	2.650		++
Valledupar, Mercado Nuevo	1.800	2.000	1.900		-	Montería, Mercado del Sur	1.200	1.300	1.250		-
Villavicencio, CAV	1.800	2.200	2.063		+	Pereira, La 41	1.500	2.000	1.667		-
Yopal (Casanare)	3.000	3.000	3.000		+	Pereira, Mercasa	1.400	2.000	1.656		+
Mandarina Arrayana						Rionegro (Antioquia)	2.700	3.000	2.910		+
Bogotá, D.C., Corabastos	1.136	1.364	1.284		-	Santa Bárbara (Antioquia)	900	1.000	950		-
Buenaventura (Valle del Cauca)	2.500	2.700	2.583		+	Mango común					
Cali, Cavasa	1.900	2.200	1.983		++	Bogotá, D.C., Corabastos	1.087	1.522	1.302		-
Cali, Santa Helena	1.750	1.850	1.806		+	Cali, Santa Helena	1.200	1.400	1.267		-
Chiquinquirá (Boyacá)	682	727	697		+	Cartago (Valle del Cauca)	2.800	3.200	3.000		=
Duitama (Boyacá)	1.136	1.227	1.170		+	Medellín, Central Mayorista de Antioquia	1.200	1.400	1.217		-
Florencia (Caquetá)	1.680	1.760	1.720		+	Medellín, Plaza Minorista "José María Villa"	1.200	1.500	1.331		-
Ibagué, Plaza La 21	1.120	1.200	1.153		+	Pereira, Mercasa	1.000	1.300	1.100		-
La Unión (Nariño)	1.500	1.750	1.667		++	Tunja, Complejo de Servicios del Sur	818	909	841		+
Neiva, Surabastos	1.455	1.591	1.503		-	Mango de azúcar					
Popayán, Plaza de mercado del barrio Bolívar	1.240	1.280	1.275		-	Barranquilla, Barranquillita	4.800	4.800	4.800		+
San Gil (Santander)	400	560	493		-	Mango manzano					
Socorro (Santander)	400	480	427		=	Armenia, Mercar	800	900	833		=
Sogamoso (Boyacá)	1.364	1.455	1.375		++	Buenaventura (Valle del Cauca)	1.800	2.000	1.933		-
Tuluá (Valle del Cauca)	1.500	1.600	1.533		-	Pereira, La 41	1.000	1.320	1.147		+
Tunja, Complejo de Servicios del Sur	727	818	795		-	Pereira, Mercasa	1.000	1.300	1.122		+
Ubaté (Cundinamarca)	1.000	1.150	1.075		+	Sogamoso (Boyacá)	1.364	1.455	1.375		+
Villavicencio, CAV	720	920	790		-	Tunja, Complejo de Servicios del Sur	1.000	1.136	1.114		+
Mandarina común						Mango reina					
Arauca (Arauca)	1.591	1.818	1.780		-	Armenia, Mercar	700	800	733		-
Barranquilla, Barranquillita	1.875	1.917	1.889		+	Chiquinquirá (Boyacá)	682	773	735		-
Bucaramanga, Centroabastos	1.522	1.739	1.609		-	Pereira, Mercasa	800	800	800		-
Cartagena, Bazurto	2.273	2.500	2.330		-	Tunja, Complejo de Servicios del Sur	818	909	871		-
Cúcuta, Cenabastos	1.400	1.400	1.400		+	Mango Tommy					
Cúcuta, La Nueva Sexta	1.200	1.400	1.378		+	Armenia, Mercar	900	1.000	933		-
Montería, Mercado del Sur	1.360	1.400	1.380		+	Bogotá, D.C., Corabastos	1.818	2.273	2.070		=
Pamplona (Norte de Santander)	1.400	1.600	1.450		+	Bucaramanga, Centroabastos	1.600	2.000	1.860		-
San Gil (Santander)	1.000	1.080	1.053		+	Bucaramanga, Mercados del centro	2.000	2.000	2.000		=
Santa Bárbara (Antioquia)	455	545	500		-	Cali, Cavasa	1.600	2.400	2.004		+
Sincelejo, Nuevo Mercado	1.600	1.600	1.600		=	Cali, Santa Helena	1.600	1.800	1.653		-
Socorro (Santander)	640	720	667		++	Cartago (Valle del Cauca)	1.833	2.083	1.972		-
Sogamoso (Boyacá)	1.727	1.818	1.807		-	Chiquinquirá (Boyacá)	1.591	1.818	1.629		=
Tunja, Complejo de Servicios del Sur	909	1.000	955		++	Cúcuta, Cenabastos	1.920	2.200	2.007		-
Túquerres (Nariño)	2.000	2.100	2.025		-	Ipiales (Nariño), Ipiales somos todos	1.320	1.520	1.400		+
Valledupar, Mercabastos	1.600	2.000	1.783		-	La Ceja (Antioquia)	1.500	1.700	1.588		-
Mandarina Oneco						La Unión (Nariño)	1.800	2.000	1.850		+
Armenia, Mercar	2.000	2.500	2.289		++	Manizales, Centro Galerías	2.500	2.500	2.500		=
Armenia, Retiro	1.500	1.600	1.567		-	Medellín, Central Mayorista de Antioquia	1.300	1.500	1.413		-
Cali, Cavasa	1.900	2.200	1.998		++						
Cali, Santa Helena	1.750	1.850	1.772		-						
Cartago (Valle del Cauca)	2.300	2.500	2.400		++						

BOLETÍN SEMANAL PRECIOS MAYORISTAS

Cuadro 4. Mercados mayoristas. Precios de venta de frutas frescas (continuación)
2020 (19 al 24 de diciembre)

Productos y mercados	Pesos por kilogramo				Tendencia	Productos y mercados	Pesos por kilogramo				Tendencia
	Mínimo	Máximo	Medio				Mínimo	Máximo	Medio		
Mango Tommy (continuación)						Manzana roja importada (continuación)					
Medellín, Plaza Minorista "José María Villa"	1.300	1.700	1.550	-		Medellín, Central Mayorista de Antioquia	5.526	5.789	5.658	+	
Neiva, Surabastos	1.400	1.600	1.513	+		Montería, Mercado del Sur	5.842	6.105	6.000	+	
Palmira (Valle del Cauca)	1.600	2.200	1.786	++		Neiva, Surabastos	5.789	6.316	6.076	+	
Pasto, El Potrerillo	1.400	1.800	1.577	-		Palmira (Valle del Cauca)	5.263	5.526	5.351	-	
Pereira, La 41	1.520	1.800	1.620	++		Pamplona (Norte de Santander)	6.250	6.250	6.250	+	
Pereira, Mercasa	1.300	1.600	1.400	+		Pasto, El Potrerillo	5.526	5.789	5.658	=	
Popayán, Plaza de mercado del barrio Bolívar	1.600	1.680	1.610	+		Pereira, La 41	5.684	5.789	5.754	=	
Rionegro (Antioquia)	1.800	2.000	1.960	-		Pereira, Mercasa	5.263	6.053	5.702	=	
San Gil (Santander)	1.800	1.880	1.827	-		Popayán, Plaza de mercado del barrio Bolívar	5.421	5.526	5.513	+	
Socorro (Santander)	1.720	1.800	1.747	-		Rionegro (Antioquia)	5.789	6.316	6.079	+	
Sogamoso (Boyacá)	1.591	1.818	1.676	+		San Gil (Santander)	5.750	6.000	5.883	=	
Tuluá (Valle del Cauca)	1.143	1.480	1.320	+		Sincelejo, Nuevo Mercado	5.750	5.750	5.750	=	
Tunja, Complejo de Servicios del Sur	1.455	1.591	1.523	-		Socorro (Santander)	5.750	6.000	5.875	+	
Túquerres (Nariño)	1.400	1.520	1.427	-		Sogamoso (Boyacá)	5.789	6.053	5.914	-	
Villavicencio, CAV	1.600	1.800	1.738	+		Tuluá (Valle del Cauca)	6.053	6.316	6.184	=	
Yopal (Casanare)	1.800	1.920	1.860	-		Tunja, Complejo de Servicios del Sur	5.789	6.053	5.965	-	
						Túquerres (Nariño)	5.526	5.789	5.632	+	
Mango Yulima						Valledupar, Mercado Nuevo	5.263	6.105	5.684	+	
Armenia, Mercar	700	800	733	-		Villavicencio, CAV	5.789	6.053	5.822	-	
Duitama (Boyacá)	1.273	1.364	1.333	+		Yopal (Casanare)	6.211	6.316	6.263	+	
Medellín, Plaza Minorista "José María Villa"	1.000	1.400	1.205	-							
Pereira, La 41	1.000	1.200	1.063	+		Manzana royal gala importada					
Pereira, Mercasa	1.000	1.200	1.044	+		Arauca (Arauca)	7.333	7.667	7.483	-	
Sogamoso (Boyacá)	1.136	1.364	1.256	+		Armenia, Mercar	5.789	6.053	5.965	=	
						Bogotá, D.C., Corabastos	5.526	5.789	5.625	-	
Manzana nacional						Bucaramanga, Centroabastos	5.750	5.800	5.767	+	
Bogotá, D.C., Corabastos	2.500	3.250	2.946	++		Cali, Cavasa	5.526	5.789	5.658	=	
Medellín, Central Mayorista de Antioquia	3.800	4.000	3.867	=		Cali, Santa Helena	5.263	5.526	5.439	+	
Sogamoso (Boyacá)	1.818	2.273	2.074	++		Cartago (Valle del Cauca)	5.526	6.105	5.816	+	
Tunja, Complejo de Servicios del Sur	2.182	2.364	2.280	+		Chiquinquirá (Boyacá)	5.789	6.316	5.991	+	
						Cúcuta, Cenabastos	5.500	5.900	5.739	+	
Manzana roja importada						Duitama (Boyacá)	5.789	6.053	5.921	+	
Arauca (Arauca)	5.600	6.250	5.850	-		Florencia (Caquetá)	5.789	5.789	5.789	=	
Armenia, Mercar	5.789	6.053	5.965	=		Ibagué, Plaza La 21	6.053	6.842	6.316	=	
Barranquilla, Barranquillita	5.789	5.789	5.789	+		Ipiales (Nariño), Ipiales somos todos	5.263	5.526	5.395	=	
Bogotá, D.C., Corabastos	5.579	6.000	5.778	-		La Ceja (Antioquia)	5.263	5.526	5.461	+	
Bucaramanga, Centroabastos	5.600	5.750	5.725	=		Manizales, Centro Galerías	5.526	5.789	5.724	=	
Buenaventura (Valle del Cauca)	6.053	6.211	6.105	+		Medellín, Central Mayorista de Antioquia	5.263	5.526	5.395	-	
Cali, Cavasa	5.526	5.789	5.625	-		Montería, Mercado del Sur	5.684	6.316	6.127	+	
Cali, Santa Helena	5.263	5.526	5.380	-		Neiva, Surabastos	5.789	6.053	5.901	+	
Cartagena, Bazurto	5.000	6.737	5.842	+		Palmira (Valle del Cauca)	5.263	5.526	5.395	=	
Cartago (Valle del Cauca)	5.895	6.053	5.974	+		Pamplona (Norte de Santander)	6.250	6.250	6.250	+	
Chiquinquirá (Boyacá)	5.789	6.316	6.009	-		Pasto, El Potrerillo	5.526	5.789	5.658	+	
Cúcuta, Cenabastos	5.500	5.750	5.722	-		Pereira, La 41	5.263	5.526	5.351	-	
Duitama (Boyacá)	5.789	6.053	5.965	+		Pereira, Mercasa	5.263	5.579	5.456	=	
Florencia (Caquetá)	5.789	5.789	5.789	=		Popayán, Plaza de mercado del barrio Bolívar	5.368	5.526	5.487	+	
Ibagué, Plaza La 21	6.053	6.316	6.257	-		Rionegro (Antioquia)	5.789	5.789	5.789	=	
Ipiales (Nariño), Ipiales somos todos	5.526	5.789	5.658	+		San Gil (Santander)	5.750	6.000	5.883	=	
La Unión (Nariño)	5.526	5.789	5.658	=							
Manizales, Centro Galerías	5.526	6.053	5.789	-							

Cuadro 4. Mercados mayoristas. Precios de venta de frutas frescas (continuación)
2020 (19 al 24 de diciembre)

Productos y mercados	Pesos por kilogramo				Tendencia	Productos y mercados	Pesos por kilogramo				Tendencia
	Mínimo	Máximo	Medio				Mínimo	Máximo	Medio		
Manzana royal gala importada (continuación)						Maracuyá					
Socorro (Santander)	5.750	6.000	5.875		+	Arauca (Arauca)	1.800	2.200	2.000		+
Sogamoso (Boyacá)	5.789	6.053	5.914		-	Armenia, Mercar	1.700	2.000	1.811		-
Tuluá (Valle del Cauca)	5.789	6.053	5.921		+	Bogotá, D.C., Corabastos	1.800	2.000	1.902		+
Tunja, Complejo de Servicios del Sur	5.789	6.316	6.053		+	Bucaramanga, Centroabastos	1.467	2.133	1.878		++
Túquerres (Nariño)	5.526	5.789	5.658		+	Buenaventura (Valle del Cauca)	2.500	2.700	2.617		+
Valledupar, Mercado Nuevo	5.000	5.250	5.125		-	Cali, Cavasa	2.200	2.400	2.271		++
Villavicencio, CAV	5.526	6.053	5.740		-	Cali, Santa Helena	2.200	2.300	2.250		+
Manzana verde importada						Cartago (Valle del Cauca)	2.400	2.500	2.467		=
Arauca (Arauca)	8.333	8.800	8.494		-	Chiquinquirá (Boyacá)	1.600	2.000	1.800		++
Armenia, Mercar	6.316	6.579	6.491		=	Cúcuta, Cenabastos	1.800	2.200	2.000		+
Barranquilla, Barranquillita	6.211	6.316	6.263		-	Duitama (Boyacá)	1.800	2.000	1.900		=
Bogotá, D.C., Corabastos	6.053	6.316	6.159		-	Ibagué, Plaza La 21	1.440	1.920	1.724		+
Bucaramanga, Centroabastos	5.750	6.100	5.983		+	La Ceja (Antioquia)	1.500	1.600	1.550		-
Buenaventura (Valle del Cauca)	6.579	6.579	6.579		+	Manizales, Centro Galerías	1.800	2.200	2.025		-
Cali, Cavasa	6.053	6.316	6.151		+	Medellín, Plaza Minorista "José María Villa"	1.500	1.800	1.620		+
Cali, Santa Helena	5.526	5.789	5.702		+	Montería, Mercado del Sur	1.433	1.500	1.475		+
Cartagena, Bazurto	6.053	6.737	6.368		+	Palmira (Valle del Cauca)	2.200	2.300	2.275		+
Cartago (Valle del Cauca)	5.895	6.421	6.158		+	Pamplona (Norte de Santander)	2.500	2.500	2.500		=
Chiquinquirá (Boyacá)	6.105	6.842	6.456		+	Pasto, El Potrerillo	1.600	1.833	1.717		-
Cúcuta, Cenabastos	6.000	6.250	6.167		=	Pereira, La 41	2.300	2.500	2.367		+
Duitama (Boyacá)	6.053	6.316	6.118		+	Pereira, Mercasa	2.000	2.500	2.311		+
Florencia (Caquetá)	6.579	6.579	6.579		=	Popayán, Plaza de mercado del barrio Bolívar	2.000	2.200	2.100		+
Ibagué, Plaza La 21	6.316	6.842	6.596		-	Rionegro (Antioquia)	1.600	2.000	1.900		-
Ipiales (Nariño), Ipiales somos todos	5.789	5.947	5.868		+	San Gil (Santander)	2.200	2.667	2.433		+
La Ceja (Antioquia)	5.789	6.316	6.086		-	Socorro (Santander)	2.533	2.667	2.622		+++
La Unión (Nariño)	5.789	6.053	5.855		-	Sogamoso (Boyacá)	1.800	1.800	1.800		+
Manizales, Centro Galerías	6.053	6.316	6.250		-	Sonsón (Antioquia)	1.400	1.500	1.450		=
Medellín, Central Mayorista de Antioquia	5.263	5.789	5.553		-	Tuluá (Valle del Cauca)	2.200	2.500	2.367		=
Montería, Mercado del Sur	6.316	6.632	6.491		+	Tunja, Complejo de Servicios del Sur	1.600	1.800	1.738		-
Neiva, Surabastos	6.316	7.053	6.678		-	Túquerres (Nariño)	1.733	2.000	1.850		-
Palmira (Valle del Cauca)	5.789	6.053	5.921		=	Ubaté (Cundinamarca)	2.500	2.500	2.500		++
Pamplona (Norte de Santander)	6.500	6.750	6.625		=	Villavicencio, CAV	1.800	2.000	1.925		+++
Pasto, El Potrerillo	6.053	6.053	6.053		+	Yopal (Casanare)	1.500	1.500	1.500		=
Pereira, La 41	5.789	5.895	5.825		=	Maracuyá antioqueño					
Pereira, Mercasa	6.316	6.316	6.316		=	Medellín, Central Mayorista de Antioquia	1.500	1.700	1.598		-
Popayán, Plaza de mercado del barrio Bolívar	5.579	6.211	5.888		+	Montería, Mercado del Sur	1.500	1.900	1.658		++
Rionegro (Antioquia)	6.316	6.842	6.553		+	Sincelejo, Nuevo Mercado	1.800	2.000	1.858		+
San Gil (Santander)	6.000	6.250	6.167		=	Maracuyá huilense					
Sincelejo, Nuevo Mercado	5.750	6.000	5.875		-	Florencia (Caquetá)	2.000	2.160	2.080		=
Socorro (Santander)	6.000	6.250	6.125		+	Neiva, Surabastos	1.760	2.000	1.880		-
Sogamoso (Boyacá)	6.579	6.842	6.678		=	Maracuyá santandereano					
Tuluá (Valle del Cauca)	6.316	6.579	6.447		=	Barranquilla, Barranquillita	2.333	2.533	2.411		+
Tunja, Complejo de Servicios del Sur	6.316	6.579	6.404		-	Valledupar, Mercabastos	2.167	2.667	2.479		+
Túquerres (Nariño)	6.053	6.053	6.053		+	Maracuyá valluno					
Valledupar, Mercado Nuevo	5.789	6.105	5.947		+	Barranquilla, Barranquillita	2.800	3.200	3.000		+
Villavicencio, CAV	6.053	6.316	6.118		+	Barranquilla, Granabastos	2.600	3.500	3.075		++
Yopal (Casanare)	6.316	6.579	6.447		=	Cartagena, Bazurto	2.500	3.000	2.750		+

Cuadro 4. Mercados mayoristas. Precios de venta de frutas frescas (continuación)
2020 (19 al 24 de diciembre)

Productos y mercados	Pesos por kilogramo				Tendencia	Productos y mercados	Pesos por kilogramo				Tendencia
	Mínimo	Máximo	Medio				Mínimo	Máximo	Medio		
Melón Cantalup						Mora de Castilla (continuación)					
Arauca (Arauca)	2.900	3.500	3.167		++	Popayán, Plaza de mercado del barrio Bolívar	2.080	2.240	2.160		-
Armenia, Mercar	2.100	2.200	2.133		=	San Gil (Santander)	1.600	1.700	1.667		=
Barranquilla, Barranquillita	2.000	2.000	2.000		+	Santa Marta (Magdalena)	2.240	2.320	2.280		+
Bogotá, D.C., Corabastos	2.500	3.000	2.605		+++	Sincelejo, Nuevo Mercado	2.600	3.200	2.900		+
Bucaramanga, Centroabastos	2.000	2.000	2.000		+	Socorro (Santander)	1.700	1.800	1.733		-
Cali, Cavasa	1.800	2.000	1.873		+	Sogamoso (Boyacá)	1.600	1.600	1.600		+
Cali, Santa Helena	1.700	2.000	1.878		-	Tuluá (Valle del Cauca)	2.400	2.800	2.600		-
Cartago (Valle del Cauca)	2.500	2.600	2.533		+	Tunja, Complejo de Servicios del Sur	1.800	2.000	1.917		+
Chiquinquirá (Boyacá)	2.045	2.727	2.462		+++	Ubaté (Cundinamarca)	2.000	2.000	2.000		+
Cúcuta, Cenabastos	1.800	2.300	2.011		+	Valledupar, Mercabastos	2.600	3.000	2.700		-
Duitama (Boyacá)	1.682	1.818	1.761		+	Villavicencio, CAV	2.000	2.200	2.025		-
Ibagué, Plaza La 21	2.300	2.500	2.444		+++	Yopal (Casanare)	2.750	2.750	2.750		-
Manizales, Centro Galerías	2.000	2.500	2.388		+						
Medellín, Central Mayorista de Antioquia	2.200	2.500	2.348		+	Naranja común					
Neiva, Surabastos	1.800	2.500	2.108		++	Arauca (Arauca)	761	1.043	889		-
Palmira (Valle del Cauca)	1.800	2.000	1.883		-	Barranquilla, Barranquillita	600	600	600		=
Pamplona (Norte de Santander)	2.000	2.200	2.050		+	Cartagena, Bazurto	560	560	560		-
Pasto, El Potrerillo	2.200	2.600	2.450		-	Chiquinquirá (Boyacá)	333	367	344		-
Pereira, Mercasa	2.200	2.500	2.311		-	Cúcuta, Cenabastos	667	833	693		+
San Gil (Santander)	1.680	2.000	1.833		+	Cúcuta, La Nueva Sexta	567	667	656		-
Santa Marta (Magdalena)	1.800	1.900	1.817		-	Montería, Mercado del Sur	400	520	473		++
Socorro (Santander)	1.800	1.880	1.840		+	Pamplona (Norte de Santander)	500	500	500		=
Sogamoso (Boyacá)	2.200	2.200	2.200		+	San Gil (Santander)	440	520	473		+
Tunja, Complejo de Servicios del Sur	2.045	2.273	2.201		+++	Santa Bárbara (Antioquia)	444	489	467		+
Villavicencio, CAV	3.000	3.200	3.150		++	Socorro (Santander)	400	480	427		=
						Sonsón (Antioquia)	400	460	430		-
Mora de Castilla						Tunja, Complejo de Servicios del Sur	467	500	483		+
Arauca (Arauca)	2.400	2.600	2.483		+	Valledupar, Mercado Nuevo	480	560	520		+
Armenia, Mercar	3.400	3.800	3.589		+						
Barranquilla, Barranquillita	2.240	3.600	2.988		-	Naranja Sweet					
Barranquilla, Granabastos	2.000	3.200	2.583		-	Armenia, Mercar	860	1.000	916		++
Bogotá, D.C., Corabastos	1.538	2.154	1.781		-	Armenia, Retiro	680	700	693		+
Bucaramanga, Centroabastos	1.760	2.200	2.002		+	Bogotá, D.C., Corabastos	1.100	1.250	1.186		+
Buenaventura (Valle del Cauca)	2.800	3.200	2.967		=	Cali, Cavasa	800	1.000	915		++
Cali, Cavasa	1.760	1.840	1.800		-	Cali, Santa Helena	700	800	752		+
Cali, Santa Helena	1.840	2.000	1.947		-	Cartago (Valle del Cauca)	880	960	913		++
Cartagena, Bazurto	2.240	2.560	2.340		-	Ibagué, Plaza La 21	1.000	1.200	1.094		++
Cartago (Valle del Cauca)	2.600	3.000	2.800		-	Neiva, Surabastos	875	1.000	942		+
Chiquinquirá (Boyacá)	1.300	1.500	1.433		+	Pasto, El Potrerillo	1.000	1.000	1.000		=
Cúcuta, Cenabastos	1.250	1.667	1.472		+	Pereira, La 41	800	1.000	875		+
Duitama (Boyacá)	1.400	1.500	1.450		+	Pereira, Mercasa	600	800	689		-
Ibagué, Plaza La 21	1.800	2.000	1.900		-	Popayán, Plaza de mercado del barrio Bolívar	800	900	853		+
Ipiales (Nariño), Ipiales somos todos	1.000	1.125	1.083		-	Tuluá (Valle del Cauca)	900	1.000	950		+
Manizales, Centro Galerías	3.000	3.000	3.000		-						
Medellín, Central Mayorista de Antioquia	1.300	1.600	1.459		-	Naranja Valencia					
Montería, Mercado del Sur	2.000	2.600	2.167		-	Barranquilla, Barranquillita	1.200	1.200	1.200		=
Neiva, Surabastos	960	1.200	1.071		-	Bogotá, D.C., Corabastos	1.100	1.250	1.186		+
Palmira (Valle del Cauca)	2.000	2.400	2.233		-	Bucaramanga, Centroabastos	520	720	620		+
Pamplona (Norte de Santander)	640	960	787		-	Bucaramanga, Mercados del centro	600	640	613		=
Pasto, El Potrerillo	1.500	1.750	1.615		-	Buenaventura (Valle del Cauca)	1.460	1.480	1.470		-
Pereira, La 41	3.000	3.200	3.100		=						
Pereira, Mercasa	2.000	2.800	2.411		-						

Cuadro 4. Mercados mayoristas. Precios de venta de frutas frescas (continuación)
2020 (19 al 24 de diciembre)

Productos y mercados	Pesos por kilogramo				Tendencia	Productos y mercados	Pesos por kilogramo				Tendencia
	Mínimo	Máximo	Medio	Precios			Mínimo	Máximo	Medio	Precios	
Naranja Valencia (continuación)						Papaya Maradol (continuación)					
Cartago (Valle del Cauca)	700	800	767		++	Rionegro (Antioquia)	1.800	2.200	1.980		+
Duitama (Boyacá)	1.040	1.100	1.080		+	San Gil (Santander)	800	900	858		-
Florencia (Cauquetá)	920	920	920		+	Socorro (Santander)	800	900	833		=
Ipiales (Nariño), Ipiales somos todos	1.000	1.125	1.056		+	Sogamoso (Boyacá)	1.000	1.278	1.139		-
La Ceja (Antioquia)	1.000	1.200	1.131		+	Tuluá (Valle del Cauca)	700	1.000	925		=
Manizales, Centro Galerías	600	800	700		+	Tunja, Complejo de Servicios del Sur	1.000	1.111	1.063		-
Medellín, Central Mayorista de Antioquia	1.100	1.200	1.150		+	Ubaté (Cundinamarca)	1.250	1.500	1.375		+
Medellín, Plaza Minorista "José María Villa"	1.000	1.200	1.045		-	Valledupar, Mercado Nuevo	600	600	600		=
Montería, Mercado del Sur	875	1.125	998		+	Villavicencio, CAV	850	1.000	913		-
Pereira, Mercasa	600	700	667		-						
Rionegro (Antioquia)	1.300	1.500	1.370		+	Papaya melona					
Santa Marta (Magdalena)	1.040	1.080	1.060		n.d.	Bucaramanga, Centroabastos	1.200	1.440	1.347		-
Sogamoso (Boyacá)	1.200	1.300	1.225		-	Medellín, Central Mayorista de Antioquia	1.000	1.100	1.033		=
Tunja, Complejo de Servicios del Sur	700	760	730		+						
Túquerres (Nariño)	1.000	1.100	1.033		+	Papaya redonda					
Valledupar, Mercabastos	1.000	1.136	1.045		+	Bucaramanga, Centroabastos	1.100	1.150	1.125		-
Valledupar, Mercado Nuevo	960	1.040	980		+	Medellín, Central Mayorista de Antioquia	1.000	1.100	1.033		=
Villavicencio, CAV	720	800	780		+						
Yopal (Casanare)	780	800	790		-	Papaya tainung					
						Barranquilla, Barranquillita	800	850	817		=
Papaya hawaiana						Bogotá, D.C., Corabastos	1.800	2.000	1.907		-
Medellín, Central Mayorista de Antioquia	1.786	1.786	1.786		=	Cartagena, Bazurto	1.000	1.000	1.000		=
						Florencia (Cauquetá)	1.200	1.300	1.250		+
Papaya Maradol						Medellín, Central Mayorista de Antioquia	1.100	1.200	1.150		=
Arauca (Arauca)	1.600	1.800	1.767		++	Medellín, Plaza Minorista "José María Villa"	900	1.000	993		-
Armenia, Mercar	900	1.000	967		++	Montería, Mercado del Sur	640	800	727		+++
Bogotá, D.C., Corabastos	1.111	1.278	1.186		-	Santa Marta (Magdalena)	800	1.100	917		-
Bucaramanga, Centroabastos	900	1.000	950		=	Sincelejo, Nuevo Mercado	600	667	650		-
Buenaventura (Valle del Cauca)	2.000	2.200	2.100		+	Valledupar, Mercado Nuevo	600	600	600		=
Cali, Cavasa	1.000	1.100	1.063		-	Villavicencio, CAV	1.000	1.100	1.038		+
Cali, Santa Helena	1.000	1.200	1.108		+						
Cartago (Valle del Cauca)	1.000	1.300	1.150		=	Patilla					
Chiquinquirá (Boyacá)	1.000	1.222	1.111		-	Armenia, Mercar	1.000	1.000	1.000		+
Cúcuta, Cenabastos	1.200	1.400	1.278		-	Barranquilla, Barranquillita	800	800	800		+
Cúcuta, La Nueva Sexta	1.200	1.300	1.278		-	Bogotá, D.C., Corabastos	900	1.000	967		-
Duitama (Boyacá)	1.056	1.111	1.093		+	Bucaramanga, Centroabastos	900	900	900		+
Ibagué, Plaza La 21	1.000	1.200	1.067		-	Cali, Cavasa	1.000	1.200	1.100		++
Ipiales (Nariño), Ipiales somos todos	1.400	1.600	1.517		-	Cali, Santa Helena	950	1.000	978		+
La Ceja (Antioquia)	1.500	1.800	1.613		+	Cartagena, Bazurto	900	1.000	975		+
La Unión (Nariño)	2.000	2.000	2.000		++	Cartago (Valle del Cauca)	800	1.000	933		=
Manizales, Centro Galerías	1.500	1.700	1.575		+++	Cúcuta, Cenabastos	900	1.000	989		+
Medellín, Central Mayorista de Antioquia	1.500	1.700	1.568		-	Medellín, Central Mayorista de Antioquia	650	700	675		=
Medellín, Plaza Minorista "José María Villa"	1.000	1.000	1.000		-	Medellín, Plaza Minorista "José María Villa"	550	700	625		-
Neiva, Surabastos	1.200	1.400	1.339		+	Montería, Mercado del Sur	850	1.000	963		+
Palmira (Valle del Cauca)	1.000	1.100	1.050		+	Palmira (Valle del Cauca)	1.000	1.200	1.053		++
Pamplona (Norte de Santander)	1.200	1.500	1.325		-	Pasto, El Potrerillo	1.100	1.200	1.167		=
Pasto, El Potrerillo	1.400	1.600	1.500		-	Pereira, La 41	1.200	1.200	1.200		=
Pereira, La 41	1.200	1.200	1.200		++	Popayán, Plaza de mercado del barrio Bolívar	1.000	1.000	1.000		=
Pereira, Mercasa	1.000	1.300	1.167		+	Rionegro (Antioquia)	900	1.000	980		-
Popayán, Plaza de mercado del barrio Bolívar	1.100	1.200	1.188		-	San Gil (Santander)	900	1.000	933		++

Cuadro 4. Mercados mayoristas. Precios de venta de frutas frescas (continuación)
2020 (19 al 24 de diciembre)

Productos y mercados	Pesos por kilogramo				Tendencia	Productos y mercados	Pesos por kilogramo				Tendencia
	Mínimo	Máximo	Medio				Mínimo	Máximo	Medio		
Patilla (continuación)						Pera nacional					
Socorro (Santander)	900	1.000	933	=		Bogotá, D.C., Corabastos	4.565	5.000	4.791	+	
Tuluá (Valle del Cauca)	1.000	1.200	1.075	=		Bucaramanga, Centroabastos	2.400	2.400	2.400	n.d.	
Tunja, Complejo de Servicios del Sur	700	800	750	-		Piña gold					
Valledupar, Mercado Nuevo	850	850	850	++		Armenia, Mercar	1.700	1.800	1.744	+	
Villavicencio, CAV	1.000	1.200	1.106	++		Bogotá, D.C., Corabastos	1.364	1.818	1.568	++	
Patilla baby						Bucaramanga, Centroabastos	1.100	1.400	1.233	-	
Bogotá, D.C., Corabastos	1.900	2.100	1.974	-		Buenaventura (Valle del Cauca)	1.800	2.000	1.850	-	
Cali, Cavasa	1.700	1.900	1.792	-		Cali, Cavasa	1.000	1.100	1.071	-	
Medellín, Central Mayorista de Antioquia	1.800	2.500	2.193	-		Cali, Santa Helena	1.000	1.300	1.108	-	
Pera importada						Cartago (Valle del Cauca)	1.200	1.400	1.300	-	
Armenia, Mercar	5.500	5.750	5.667	=		Chiquinquirá (Boyacá)	2.091	2.182	2.121	+	
Bogotá, D.C., Corabastos	5.500	6.000	5.728	+		Cúcuta, Cenabastos	1.400	1.500	1.433	+	
Bucaramanga, Centroabastos	5.900	6.000	5.950	=		Ibagué, Plaza La 21	1.200	1.400	1.278	+	
Buenaventura (Valle del Cauca)	6.579	6.579	6.579	+		La Unión (Nariño)	2.000	2.000	2.000	=	
Cali, Cavasa	6.053	6.316	6.161	+		Manizales, Centro Galerías	1.200	1.400	1.283	+	
Cali, Santa Helena	5.263	5.526	5.409	-		Medellín, Central Mayorista de Antioquia	1.300	1.500	1.453	+	
Cartagena, Bazurto	5.526	6.526	6.123	=		Medellín, Plaza Minorista "José María Villa"	1.000	1.400	1.183	+	
Cartago (Valle del Cauca)	5.789	6.316	6.053	+		Montería, Mercado del Sur	1.400	1.800	1.550	++	
Chiquinquirá (Boyacá)	5.789	6.053	5.947	+		Neiva, Surabastos	1.300	1.500	1.356	-	
Cúcuta, Cenabastos	5.500	5.750	5.667	=		Palmira (Valle del Cauca)	1.000	1.200	1.092	-	
Duitama (Boyacá)	5.789	6.053	5.921	-		Pasto, El Potrerillo	1.200	1.450	1.342	-	
Florencia (Cauquetá)	6.211	6.211	6.211	+		Pereira, La 41	1.500	1.800	1.700	+	
Ibagué, Plaza La 21	5.789	6.316	6.111	-		Pereira, Mercasa	1.500	2.000	1.700	++	
Ipiales (Nariño), Ipiales somos todos	5.789	5.789	5.789	n.d.		Rionegro (Antioquia)	1.600	1.800	1.720	+	
La Unión (Nariño)	5.789	6.053	5.921	+		Sogamoso (Boyacá)	1.700	1.800	1.775	-	
Manizales, Centro Galerías	5.750	6.000	5.875	=		Tuluá (Valle del Cauca)	1.200	1.300	1.233	-	
Medellín, Central Mayorista de Antioquia	5.526	5.789	5.711	+		Tunja, Complejo de Servicios del Sur	1.300	1.450	1.383	-	
Montería, Mercado del Sur	5.789	6.316	6.114	+		Piña manzana					
Neiva, Surabastos	6.444	7.222	6.698	+		Cali, Santa Helena	900	1.100	1.011	-	
Palmira (Valle del Cauca)	5.789	6.053	5.921	=		Popayán, Plaza de mercado del barrio	1.500	1.600	1.517	-	
Pamplona (Norte de Santander)	6.750	6.750	6.750	+		Bolívar					
Pasto, El Potrerillo	5.789	6.053	5.936	+		Piña perolera					
Pereira, La 41	5.250	5.500	5.375	-		Barranquilla, Barranquillita	1.320	1.400	1.380	-	
Pereira, Mercasa	5.500	6.000	5.778	+		Barranquilla, Granabastos	1.120	1.200	1.147	-	
Popayán, Plaza de mercado del barrio	5.526	5.789	5.717	+		Bogotá, D.C., Corabastos	750	844	785	-	
Bolívar						Bucaramanga, Centroabastos	733	1.000	878	+	
Rionegro (Antioquia)	6.316	6.579	6.496	+		Chiquinquirá (Boyacá)	933	1.000	978	+	
San Gil (Santander)	6.250	6.500	6.417	=		Cúcuta, Cenabastos	1.067	1.133	1.078	+	
Sincelejo, Nuevo Mercado	5.750	6.000	5.875	=		Florencia (Cauquetá)	1.500	1.571	1.536	+	
Sogamoso (Boyacá)	6.316	6.316	6.316	=		Montería, Mercado del Sur	1.200	1.200	1.200	-	
Tuluá (Valle del Cauca)	6.316	6.579	6.447	=		Pamplona (Norte de Santander)	1.167	1.500	1.358	++	
Tunja, Complejo de Servicios del Sur	6.053	6.316	6.184	+		San Gil (Santander)	1.000	1.133	1.056	+	
Valledupar, Mercado Nuevo	5.600	6.000	5.800	=		Santa Marta (Magdalena)	1.520	1.640	1.580	-	
Villavicencio, CAV	5.500	6.000	5.719	+		Socorro (Santander)	1.067	1.133	1.100	+	
Yopal (Casanare)	5.850	5.900	5.875	+							

Cuadro 4. Mercados mayoristas. Precios de venta de frutas frescas (continuación)
2020 (19 al 24 de diciembre)

Productos y mercados	Pesos por kilogramo				Tendencia	Productos y mercados	Pesos por kilogramo				Tendencia
	Mínimo	Máximo	Medio				Mínimo	Máximo	Medio		
Piña perolera (continuación)						Tomate de árbol (continuación)					
Sogamoso (Boyacá)	1.000	1.167	1.092		+	Medellín, Plaza Minorista "José María Villa"	1.600	2.000	1.770		-
Tunja, Complejo de Servicios del Sur	1.000	1.167	1.072		-	Montería, Mercado del Sur	1.760	2.080	1.950		+
Valledupar, Mercabastos	1.520	1.600	1.590		+	Neiva, Surabastos	1.600	1.800	1.706		-
Pitahaya						Palmira (Valle del Cauca)	1.800	2.300	2.133		-
Arauca (Arauca)	6.500	9.000	7.125		-	Pamplona (Norte de Santander)	1.250	1.667	1.563		-
Bogotá, D.C., Corabastos	5.500	6.000	5.778		-	Pasto, El Potrerillo	1.500	1.700	1.589		-
Bucaramanga, Centroabastos	6.000	6.000	6.000		-	Peñol (Antioquia)	1.300	1.500	1.381		+
Cúcuta, Cenabastos	7.000	7.000	7.000		+	Pereira, La 41	2.000	2.000	2.000		+
Medellín, Central Mayorista de Antioquia	6.000	6.500	6.100		-	Pereira, Mercasa	1.500	1.900	1.756		-
Neiva, Surabastos	6.000	7.000	6.417		-	Popayán, Plaza de mercado del barrio Bolívar	1.280	1.360	1.298		-
Sogamoso (Boyacá)	6.000	6.000	6.000		-	Rionegro (Antioquia)	1.500	1.700	1.570		+
Tunja, Complejo de Servicios del Sur	5.800	6.200	5.950		-	San Gil (Santander)	1.920	2.000	1.973		-
Villavicencio, CAV	6.000	7.000	6.844		+	San Vicente (Antioquia)	1.200	1.300	1.225		-
Tangelo						Santa Marta (Magdalena)	2.000	2.000	2.000		+
Bogotá, D.C., Corabastos	2.400	2.800	2.547		-	Sincelejo, Nuevo Mercado	1.800	2.000	1.880		+
Bucaramanga, Centroabastos	1.600	1.800	1.660		-	Socorro (Santander)	1.760	1.840	1.813		-
Cartago (Valle del Cauca)	1.800	2.000	1.933		=	Sogamoso (Boyacá)	1.652	1.957	1.755		-
Manizales, Centro Galerías	1.400	2.000	1.638		++	Sonsón (Antioquia)	1.500	1.500	1.500		+
Pereira, Mercasa	1.700	2.000	1.844		+	Tuluá (Valle del Cauca)	1.800	2.000	1.867		+
Rionegro (Antioquia)	2.200	2.600	2.435		+	Tunja, Complejo de Servicios del Sur	1.435	1.609	1.516		-
Sogamoso (Boyacá)	1.800	2.000	1.950		-	Túquerres (Nariño)	1.333	1.500	1.400		-
Tunja, Complejo de Servicios del Sur	1.680	1.920	1.800		++	Valledupar, Mercabastos	2.080	2.240	2.195		-
Ubaté (Cundinamarca)	2.000	2.000	2.000		+	Villavicencio, CAV	2.000	2.200	2.038		-
Villavicencio, CAV	1.800	2.000	1.963		+++	Yopal (Casanare)	1.800	1.800	1.800		-
Tomate de árbol						Uchuva con cáscara					
Arauca (Arauca)	2.045	2.500	2.311		-	Bogotá, D.C., Corabastos	2.400	3.000	2.607		+
Armenia, Mercar	2.240	2.600	2.342		+	Bucaramanga, Centroabastos	2.000	2.800	2.400		-
Barranquilla, Barranquillita	2.000	2.000	2.000		-	Cúcuta, Cenabastos	2.500	2.500	2.500		=
Barranquilla, Granabastos	2.000	2.200	2.088		+	Ibagué, Plaza La 21	2.000	2.000	2.000		-
Bogotá, D.C., Corabastos	1.200	1.600	1.333		-	Medellín, Central Mayorista de Antioquia	2.500	3.000	2.638		+
Bucaramanga, Centroabastos	1.400	1.800	1.607		+	San Gil (Santander)	2.000	2.200	2.067		=
Buenaventura (Valle del Cauca)	2.200	2.400	2.250		-	Uva importada					
Cali, Cavasa	1.700	1.800	1.769		-	Arauca (Arauca)	11.125	12.125	11.427		-
Cali, Santa Helena	1.700	2.000	1.850		-	Bogotá, D.C., Corabastos	9.750	10.625	10.251		-
Cartagena, Bazurto	2.300	2.800	2.508		+	Bucaramanga, Centroabastos	10.000	11.500	10.750		-
Cartago (Valle del Cauca)	1.800	2.200	2.000		+	Cali, Cavasa	10.000	10.588	10.208		-
Chiquinquirá (Boyacá)	1.217	1.391	1.261		-	Cali, Santa Helena	8.824	9.412	9.346		-
Cúcuta, Cenabastos	2.000	2.200	2.167		-	Cúcuta, Cenabastos	12.500	13.750	13.125		=
Duitama (Boyacá)	1.739	1.870	1.815		-	Medellín, Central Mayorista de Antioquia	10.000	10.625	10.063		+
El Santuario (Antioquia)	1.300	1.400	1.350		=	Palmira (Valle del Cauca)	11.250	11.250	11.250		n.d.
Florencia (Caquetá)	2.160	2.240	2.200		+	San Gil (Santander)	11.875	13.125	12.604		+
Ibagué, Plaza La 21	1.800	1.920	1.835		+	Tunja, Complejo de Servicios del Sur	11.500	12.250	11.875		+
Ipiales (Nariño), Ipiales somos todos	1.500	2.417	1.979		+	Valledupar, Mercado Nuevo	10.625	11.875	11.250		-
La Ceja (Antioquia)	1.500	1.600	1.531		+	Villavicencio, CAV	10.625	11.250	10.703		-
La Unión (Antioquia)	1.550	1.600	1.594		+	Uva Isabela					
Manizales, Centro Galerías	1.520	1.600	1.580		=	Arauca (Arauca)	2.400	3.360	2.787		+
Marinilla (Antioquia)	1.400	1.600	1.469		+	Armenia, Mercar	3.084	3.172	3.113		=
Medellín, Central Mayorista de Antioquia	1.800	2.000	1.925		+						

BOLETÍN SEMANAL PRECIOS MAYORISTAS

Cuadro 4. Mercados mayoristas. Precios de venta de frutas frescas (conclusión)
2020 (19 al 24 de diciembre)

Productos y mercados	Pesos por kilogramo				Tendencia	Productos y mercados	Pesos por kilogramo				Tendencia
	Mínimo	Máximo	Medio	Precios			Mínimo	Máximo	Medio	Precios	
Uva Isabela (continuación)						Uva red globe nacional (continuación)					
Bucaramanga, Centroabastos	2.080	2.240	2.173		-	Ibagué, Plaza La 21	3.840	4.800	4.258		-
Cali, Cavasa	1.600	1.760	1.727		-	Manizales, Centro Galerías	3.680	4.400	4.040		-
Cali, Santa Helena	1.760	2.000	1.893		-	Medellín, Central Mayorista de Antioquia	4.222	5.000	4.442		-
Chiquinquirá (Boyacá)	2.240	2.800	2.477		-	Montería, Mercado del Sur	5.556	5.889	5.648		+
Cúcuta, Cenabastos	3.600	4.400	3.956		+	Pasto, El Potrerillo	2.720	2.800	2.787		+
Duitama (Boyacá)	2.240	2.400	2.293		-	Pereira, Mercasa	3.800	4.500	4.122		-
Ibagué, Plaza La 21	1.760	2.160	1.982		-	Popayán, Plaza de mercado del barrio Bolívar	4.105	4.211	4.158		-
Ipiales (Nariño), Ipiales somos todos	1.920	2.080	2.050		-	Rionegro (Antioquia)	4.444	5.000	4.701		-
La Unión (Nariño)	2.400	2.800	2.640		+	San Gil (Santander)	4.727	4.909	4.788		+
Medellín, Central Mayorista de Antioquia	2.400	2.600	2.500		=	Socorro (Santander)	4.545	4.727	4.636		+
Neiva, Surabastos	1.400	1.600	1.500		-	Tuluá (Valle del Cauca)	3.800	4.000	3.933		-
Palmira (Valle del Cauca)	1.600	1.920	1.753		-	Villavicencio, CAV	4.545	5.625	4.950		-
Pamplona (Norte de Santander)	2.800	2.900	2.850		+						
Pasto, El Potrerillo	2.000	2.240	2.073		-	Uva roja					
Popayán, Plaza de mercado del barrio Bolívar	2.000	2.160	2.020		-	Florencia (Cauquetá)	5.600	5.600	5.600		+
Rionegro (Antioquia)	3.000	3.600	3.210		+	Ipiales (Nariño), Ipiales somos todos	3.111	3.667	3.449		-
San Gil (Santander)	2.240	2.560	2.400		+	La Unión (Nariño)	3.040	3.600	3.360		-
Sincelejo, Nuevo Mercado	2.833	2.917	2.896		-	Neiva, Surabastos	4.500	5.500	4.967		-
Socorro (Santander)	2.400	2.560	2.480		=	Pereira, Mercasa	10.000	11.111	10.370		-
Sogamoso (Boyacá)	2.000	2.160	2.060		-	Sincelejo, Nuevo Mercado	3.200	3.600	3.400		-
Tuluá (Valle del Cauca)	2.000	2.240	2.120		-	Sogamoso (Boyacá)	3.200	3.200	3.200		-
Tunja, Complejo de Servicios del Sur	2.400	2.560	2.500		-	Túquerres (Nariño)	3.111	3.333	3.278		-
Túquerres (Nariño)	1.840	2.000	1.960		-	Uva verde					
Ubaté (Cundinamarca)	3.000	3.000	3.000		=	Bogotá, D.C., Corabastos	6.111	6.667	6.352		-
Villavicencio, CAV	2.500	2.833	2.625		-	Bucaramanga, Centroabastos	6.111	6.667	6.481		-
Uva red globe nacional						Cartago (Valle del Cauca)	5.600	6.000	5.733		=
Armenia, Mercar	4.640	4.800	4.693		=	Cúcuta, Cenabastos	6.667	7.222	6.852		-
Bogotá, D.C., Corabastos	3.636	5.333	4.439		-	Florencia (Cauquetá)	5.600	5.600	5.600		+
Bucaramanga, Centroabastos	4.444	5.000	4.611		-	Medellín, Central Mayorista de Antioquia	6.889	7.222	7.111		+
Cali, Cavasa	4.000	4.667	4.410		-	Neiva, Surabastos	7.000	9.500	8.500		-
Cali, Santa Helena	3.733	4.267	4.059		-	San Gil (Santander)	5.818	6.000	5.939		=
Cartagena, Bazurto	5.000	5.500	5.317		-	Tunja, Complejo de Servicios del Sur	6.182	6.545	6.333		-
Cartago (Valle del Cauca)	4.200	4.500	4.400		-						

TENDENCIAS

---	-	+	+++
Variación mayor al -20 %	Variación entre 0 % y -10 %	Variación entre 0 % y 10 %	Variación mayor al 20 %
--	=	++	n. d.
Variación entre -10 % y -20 %	Variación igual a 0 %	Variación entre 10 % y 20 %	No determinado

TUBÉRCULOS, RAÍCES Y PLÁTANOS

Mayor abastecimiento de plátano hartón verde

A lo largo de la presente semana se redujeron los precios del plátano hartón verde en treinta y ocho mercados donde se negoció. Los comerciantes afirmaron que este comportamiento se debió a la salida de cosechas en las zonas productoras de Pácora, Aguadas (Caldas), Armenia, Montenegro, Quimbaya, Córdoba, Génova (Quindío), Saravena, Arauca, Arauquita (Arauca), El Castillo (Meta), Yondó, Andes y Jardín (Antioquia). En Santa Marta y Armenia, por ejemplo, el descenso fue superior al 8,00% y el kilo se vendió a \$1.361 y a \$1.011, respectivamente.

De la misma forma, cayeron las cotizaciones de las papas capira, única, parda pastusa, suprema y nevada. En el caso de la papa capira la reducción estuvo motivada por el incremento de las cosechas en Santuario, La Unión (Antioquia), Iles, Túquerres, Pupiales, Contadero (Nariño) y la Sabana de Bogotá, donde las condiciones climáticas fueron favorables. El descenso se registró en trece de los veintisiete mercados en los que se negoció esta semana.

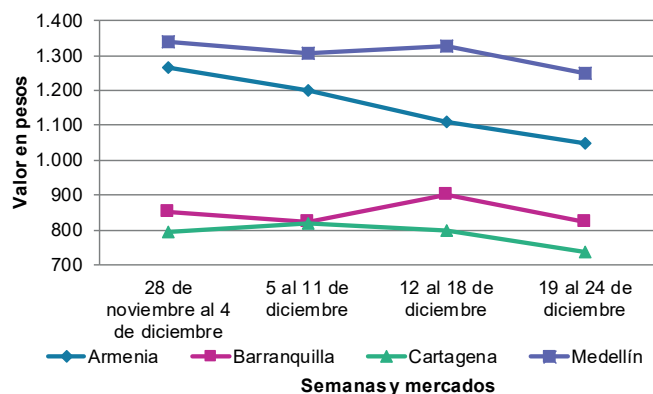
También descendió el precio mayorista de la papa única, esta vez en trece de los veintiséis mercados donde se negoció a lo largo de la presente semana, como consecuencia del buen nivel productivo por el que están pasando los cultivos establecidos en Pupiales, Túquerres, Potosí, Ipiales (Nariño), Chitagá (Norte de Santander), Cerrito (Santander) y el Altiplano cundiboyacense.

Así mismo, se observó una reducción de la cotización de la papa parda pastusa como consecuencia del mayor abastecimiento del tubérculo oriundo de Pasto, Ipiales (Nariño), Tunja (Boyacá), Villa de San Diego de Ubaté (Cundinamarca), Totoró y Puracé (Cauca). El anterior comportamiento se registró en diez de los veintidós mercados en los que se vendió esta semana.

Igualmente, bajaron los precios de la papa suprema en seis de los doce mercados en los que se comercializó esta variedad durante la semana. Los cultivos establecidos en los municipios de la Sabana de Bogotá y en el sur del departamento de Nariño, así como en Totoró (Cauca) están pasando por un buen momento productivo, lo que adujo el descenso de las cotizaciones.

Solo se incrementó el precio mayorista de la papa criolla limpia, esta vez en treinta y dos de los cuarenta y tres mercados donde se negoció a lo largo de la presente semana. La finalización de los ciclos productivos en Tunja, Soracá, Siachoque, Ventaquemada, Cóbbita (Boyacá), Silos, Mutiscua, Pamplona, Cárcota, Chitagá (Norte de Santander), La Unión, Sonsón, Marinilla (Antioquia), Simijaca (Cundinamarca), a lo que se sumó la mayor demanda del producto, ocasionaron el alza de la cotización.

Gráfico 5. Comportamiento de los precios del plátano hartón verde 2020 (28 de noviembre al 24 de diciembre)



Fuente: DANE, Sipsa.

Cuadro 5. Mercados mayoristas. Precios de venta de tubérculos, raíces y plátanos 2020 (19 al 24 de diciembre)

Productos y mercados	Pesos por kilogramo				Tendencia	Productos y mercados	Pesos por kilogramo				Tendencia
	Mínimo	Máximo	Medio	Precios			Mínimo	Máximo	Medio	Precios	
Arracacha amarilla						Papa Betina (continuación)					
Arauca (Arauca)	1.600	2.000	1.833		-	Ipiales (Nariño), Centro de acopio	240	250	248		-
Bogotá, D.C., Corabastos	917	2.000	1.463		+++	Ipiales (Nariño), Ipiales somos todos	260	300	285		+
Bucaramanga, Centroabastos	960	1.600	1.267		++	Tunja, Complejo de Servicios del Sur	300	340	320		-
Buenaventura (Valle del Cauca)	1.840	2.000	1.960		-	Papa capira					
Cali, Cavasa	1.167	1.333	1.273		+	Buenaventura (Valle del Cauca)	640	720	683		-
Cali, Santa Helena	1.250	1.333	1.315		-	Cali, Cavasa	500	700	585		+
Chiquinquirá (Boyacá)	1.333	1.500	1.417		++	Cali, Santa Helena	600	640	620		=
Cúcuta, Cenabastos	1.000	1.400	1.244		-	Cartago (Valle del Cauca)	800	900	867		=
Duitama (Boyacá)	1.417	1.500	1.472		-	El Carmen de Viboral (Antioquia)	700	700	700		-
Florencia (Cauquetá)	1.376	1.376	1.376		+	El Santuario (Antioquia)	700	750	713		-
Ibagué, Plaza La 21	640	800	711		-	Ipiales (Nariño), Centro de acopio	340	360	350		-
Neiva, Surabastos	1.200	1.280	1.267		+	Ipiales (Nariño), Ipiales somos todos	360	440	400		=
Palmira (Valle del Cauca)	1.333	1.500	1.405		+	La Ceja (Antioquia)	760	1.000	881		+
Pamplona (Norte de Santander)	1.000	1.200	1.067		=	La Unión (Antioquia)	600	750	669		+
Popayán, Plaza de mercado del barrio Bolívar	1.400	1.680	1.535		++	Manizales, Centro Galerías	540	680	617		=
San Gil (Santander)	1.440	1.600	1.517		-	Marinilla (Antioquia)	700	750	708		-
Sogamoso (Boyacá)	1.333	1.500	1.396		-	Medellín, Central Mayorista de Antioquia	750	950	858		+
Tunja, Complejo de Servicios del Sur	1.250	1.417	1.323		+	Medellín, Plaza Minorista "José María Villa"	800	900	845		+
Valledupar, Mercabastos	1.800	2.000	1.925		+	Montería, Mercado del Sur	960	1.100	1.025		++
Villavicencio, CAV	1.200	1.600	1.381		-	Palmira (Valle del Cauca)	580	640	604		++
Yopal (Casanare)	1.750	1.833	1.792		+	Pasto, El Potrerillo	400	480	432		-
Arracacha blanca						Peñol (Antioquia)	700	900	794		-
Armenia, Mercar	1.250	1.333	1.278		+	Pereira, La 41	600	660	643		-
Cartago (Valle del Cauca)	1.083	1.333	1.194		=	Pereira, Mercasa	560	700	603		-
Ipiales (Nariño), Ipiales somos todos	360	560	447		-	Popayán, Plaza de mercado del barrio Bolívar	560	600	590		+
Manizales, Centro Galerías	1.290	1.613	1.398		-	Rionegro (Antioquia)	800	900	830		-
Medellín, Central Mayorista de Antioquia	2.000	2.500	2.144		-	San Vicente (Antioquia)	700	700	700		-
Medellín, Plaza Minorista "José María Villa"	2.500	3.000	2.750		+	Santa Bárbara (Antioquia)	800	1.000	888		-
Pasto, El Potrerillo	600	700	644		=	Sonsón (Antioquia)	700	800	738		=
Pereira, La 41	1.167	1.333	1.250		=	Tuluá (Valle del Cauca)	540	600	570		+
Pereira, Mercasa	1.500	1.583	1.542		+	Túquerres (Nariño)	360	400	375		-
Tuluá (Valle del Cauca)	1.167	1.333	1.250		=	Papa criolla limpia					
Ñame criollo						Arauca (Arauca)	1.458	1.771	1.589		+
Montería, Mercado del Sur	1.080	1.200	1.165		+	Armenia, Mercar	1.667	1.750	1.722		=
Sincelejo, Nuevo Mercado	1.500	1.600	1.575		-	Barranquilla, Granabastos	1.800	2.100	1.923		-
Ñame diamante						Bogotá, D.C., Corabastos	2.000	2.222	2.153		+
Montería, Mercado del Sur	540	800	648		+++	Bucaramanga, Centroabastos	1.400	2.400	1.800		+++
Sincelejo, Nuevo Mercado	700	700	700		=	Cali, Cavasa	1.300	2.000	1.633		++
Valledupar, Mercabastos	900	1.000	933		-	Cali, Santa Helena	1.200	1.600	1.320		+++
Ñame espino						Cartagena, Bazurto	1.900	1.900	1.900		+
Barranquilla, Barranquillita	1.400	1.500	1.460		+	Cartago (Valle del Cauca)	1.500	1.600	1.567		=
Barranquilla, Granabastos	1.360	1.440	1.400		-	Cúcuta, Cenabastos	1.000	1.600	1.294		-
Cartagena, Bazurto	1.100	1.200	1.142		-	Duitama (Boyacá)	1.160	1.200	1.180		-
Montería, Mercado del Sur	860	1.100	955		+	El Carmen de Viboral (Antioquia)	2.000	2.100	2.075		+++
Sincelejo, Nuevo Mercado	1.100	1.200	1.125		-	El Santuario (Antioquia)	1.600	2.100	1.850		+
Valledupar, Mercabastos	1.200	1.400	1.333		-	Florencia (Cauquetá)	1.600	1.600	1.600		+
Papa Betina						Ibagué, Plaza La 21	1.300	1.600	1.489		+
Buenaventura (Valle del Cauca)	560	640	593		+	Ipiales (Nariño), Ipiales somos todos	1.000	1.100	1.025		+
Cali, Cavasa	360	440	393		-	La Ceja (Antioquia)	2.200	2.500	2.325		+++
						La Unión (Antioquia)	1.400	1.650	1.528		+++
						La Unión (Nariño)	1.100	1.200	1.125		-
						Manizales, Centro Galerías	1.667	1.875	1.771		+

Cuadro 5. Mercados mayoristas. Precios de venta de tubérculos, raíces y plátanos (continuación)
2020 (19 al 24 de diciembre)

Productos y mercados	Pesos por kilogramo				Tendencia	Productos y mercados	Pesos por kilogramo				Tendencia
	Mínimo	Máximo	Medio				Mínimo	Máximo	Medio		
Papa criolla limpia (continuación)						Papa nevada (continuación)					
Marinilla (Antioquia)	1.600	2.200	1.875		+	Pereira, Mercasa	1.333	1.600	1.481		-
Medellín, Central Mayorista de Antioquia	1.600	2.300	1.898		++	Rionegro (Antioquia)	900	1.100	975		-
Medellín, Plaza Minorista "José María Villa"	1.700	2.300	2.063		+	San Vicente (Antioquia)	700	800	775		-
Montería, Mercado del Sur	2.000	3.000	2.500		++						
Neiva, Surabastos	1.600	1.900	1.740		+	Papa parda pastusa					
Pamplona (Norte de Santander)	1.000	1.200	1.083		+	Arauca (Arauca)	560	700	625		+
Pereira, La 41	1.800	2.000	1.870		+	Armenia, Mercar	480	540	504		-
Pereira, Mercasa	1.600	1.800	1.700		-	Bogotá, D.C., Corabastos	680	760	727		+
Rionegro (Antioquia)	1.800	1.900	1.850		+	Bucaramanga, Centroabastos	480	640	547		+
San Gil (Santander)	1.300	1.600	1.457		-	Bucaramanga, Mercados del centro	500	520	507		=
San Vicente (Antioquia)	1.600	1.700	1.650		+	Cali, Cavasa	460	660	564		+
Santa Bárbara (Antioquia)	2.000	2.000	2.000		+++	Cartago (Valle del Cauca)	500	600	550		-
Santa Marta (Magdalena)	1.760	1.800	1.780		+	Chiquinquirá (Boyacá)	400	440	407		+
Sincelejo, Nuevo Mercado	2.400	3.000	2.654		++	Cúcuta, Cenabastos	360	560	500		+
Socorro (Santander)	1.500	1.600	1.547		+	Florencia (Caquetá)	640	640	640		=
Sogamoso (Boyacá)	1.100	1.200	1.188		-	Ipiales (Nariño), Centro de acopio	300	320	308		-
Sonsón (Antioquia)	1.200	1.400	1.300		++	La Unión (Nariño)	500	640	570		-
Tunja, Complejo de Servicios del Sur	1.160	1.200	1.190		+	Manizales, Centro Galerías	600	700	630		-
Túquerres (Nariño)	700	900	775		-	Pamplona (Norte de Santander)	440	500	473		-
Valledupar, Mercabastos	1.600	2.000	1.825		+	Pereira, La 41	440	520	480		-
Valledupar, Mercado Nuevo	1.600	2.000	1.800		+	Pereira, Mercasa	460	500	477		+
Villavicencio, CAV	1.200	1.300	1.250		-	Popayán, Plaza de mercado del barrio Bolívar	800	840	805		-
Yopal (Casanare)	1.458	1.500	1.479		+	San Gil (Santander)	480	560	527		+
						Socorro (Santander)	520	560	547		=
Papa criolla sucia						Sogamoso (Boyacá)	400	440	435		-
Barranquilla, Barranquillita	1.700	2.000	1.862		+	Tunja, Complejo de Servicios del Sur	440	460	449		-
Bogotá, D.C., Corabastos	1.400	1.600	1.538		++	Yopal (Casanare)	521	542	531		+
Cali, Cavasa	1.100	1.700	1.408		++						
Chiquinquirá (Boyacá)	540	600	590		-	Papa Puracé					
Ipiales (Nariño), Centro de acopio	600	600	600		-	La Unión (Antioquia)	450	650	548		+
Palmira (Valle del Cauca)	1.200	1.600	1.357		+++	Montería, Mercado del Sur	956	1.111	1.028		++
Pasto, El Potrerillo	700	800	750		+	Sincelejo, Nuevo Mercado	800	860	830		=
Popayán, Plaza de mercado del barrio Bolívar	717	867	792		+						
Tuluá (Valle del Cauca)	1.133	1.250	1.183		+	Papa roja peruana					
Tunja, Complejo de Servicios del Sur	600	700	650		-	Ipiales (Nariño), Centro de acopio	350	360	353		+
Ubaté (Cundinamarca)	900	900	900		++						
Papa ICA-Huila						Papa rubí					
La Unión (Nariño)	640	760	695		=	Bogotá, D.C., Corabastos	480	540	511		++
Pasto, El Potrerillo	440	560	505		-	Pereira, La 41	600	660	610		-
						Pereira, Mercasa	540	600	571		+
Papa Morasurco						Santa Marta (Magdalena)	560	600	585		-
Ipiales (Nariño), Centro de acopio	240	240	240		=	Sincelejo, Nuevo Mercado	540	560	553		-
La Unión (Nariño)	560	640	590		++	Tunja, Complejo de Servicios del Sur	320	340	328		-
Pasto, El Potrerillo	360	400	380		+						
Papa nevada						Papa R-12 negra					
Cartago (Valle del Cauca)	1.125	1.313	1.229		=	Bogotá, D.C., Corabastos	480	520	506		-
El Carmen de Viboral (Antioquia)	900	1.000	938		-	Bucaramanga, Centroabastos	540	600	570		-
El Santuario (Antioquia)	1.000	1.000	1.000		+	Cartago (Valle del Cauca)	500	560	530		-
Marinilla (Antioquia)	750	1.000	879		-	Manizales, Centro Galerías	540	680	617		=
Medellín, Central Mayorista de Antioquia	900	1.100	1.008		-	Medellín, Central Mayorista de Antioquia	600	800	691		+
Peñol (Antioquia)	900	1.100	963		-	Neiva, Surabastos	680	720	700		+++
						Villavicencio, CAV	440	500	470		+

Cuadro 5. Mercados mayoristas. Precios de venta de tubérculos, raíces y plátanos (continuación)
2020 (19 al 24 de diciembre)

Productos y mercados	Pesos por kilogramo				Tendencia	Productos y mercados	Pesos por kilogramo				Tendencia
	Mínimo	Máximo	Medio				Mínimo	Máximo	Medio		
Papa R-12 roja						Papa única (continuación)					
Bogotá, D.C., Corabastos	480	520	506	-		Cartago (Valle del Cauca)	560	640	600	-	
Tunja, Complejo de Servicios del Sur	340	360	347	-		Cúcuta, Cenabastos	300	460	411	-	
Papa sabanera						Florencia (Cauquetá)	500	500	500	=	
Bogotá, D.C., Corabastos	1.360	2.000	1.546	++		Ipiiales (Nariño), Centro de acopio	290	300	295	-	
Florencia (Cauquetá)	640	640	640	=		Ipiiales (Nariño), Ipiiales somos todos	300	360	325	-	
Papa San Félix						La Unión (Nariño)	400	500	445	=	
Manizales, Centro Galerías	667	750	725	-		Manizales, Centro Galerías	500	560	527	-	
Papa superior						Neiva, Surabastos	480	600	517	+	
Bogotá, D.C., Corabastos	600	700	634	+		Pamplona (Norte de Santander)	340	400	385	+	
Chiquinquirá (Boyacá)	400	400	400	+		Pasto, El Potrerillo	280	340	312	-	
Cúcuta, Cenabastos	360	560	500	+		Pereira, La 41	520	600	548	-	
Duitama (Boyacá)	400	440	425	-		Pereira, Mercasa	440	500	472	-	
Florencia (Cauquetá)	640	640	640	=		Popayán, Plaza de mercado del barrio Bolívar	440	520	483	-	
Ibagué, Plaza La 21	500	560	537	-		Tunja, Complejo de Servicios del Sur	300	340	320	-	
Ipiiales (Nariño), Centro de acopio	300	320	305	-		Túquerres (Nariño)	240	260	252	-	
Ipiiales (Nariño), Ipiiales somos todos	360	440	400	=		Valledupar, Mercabastos	440	480	450	+	
Neiva, Surabastos	560	720	617	+		Valledupar, Mercado Nuevo	440	480	455	+	
Pamplona (Norte de Santander)	440	500	473	-		Plátano comino					
Sogamoso (Boyacá)	440	440	440	-		Medellín, Central Mayorista de Antioquia	1.200	1.300	1.250	+	
Tunja, Complejo de Servicios del Sur	420	460	445	+		Rionegro (Antioquia)	1.400	1.600	1.492	-	
Túquerres (Nariño)	360	400	367	-		Plátano dominico hartón maduro					
Villavicencio, CAV	540	600	569	+		Manizales, Centro Galerías	1.300	1.400	1.338	+	
Papa suprema						Pereira, La 41	900	1.200	1.067	-	
Armenia, Mercar	520	560	538	-		Pereira, Mercasa	1.000	1.200	1.067	-	
Bogotá, D.C., Corabastos	520	560	546	++		Plátano dominico hartón verde					
Buenaventura (Valle del Cauca)	640	760	705	+		Armenia, Retiro	750	800	775	-	
Cali, Cavasa	440	600	528	+		Cartago (Valle del Cauca)	1.200	1.400	1.275	-	
Cali, Santa Helena	560	640	607	-		Manizales, Centro Galerías	1.300	1.400	1.338	+	
Ipiiales (Nariño), Centro de acopio	290	300	295	-		Pereira, La 41	900	1.200	1.067	-	
La Unión (Nariño)	500	560	525	-		Pereira, Mercasa	1.000	1.200	1.067	-	
Palmira (Valle del Cauca)	540	620	588	=		Plátano dominico verde					
Pasto, El Potrerillo	360	440	399	+		Medellín, Central Mayorista de Antioquia	800	900	850	+	
Popayán, Plaza de mercado del barrio Bolívar	560	600	595	-		Santa Bárbara (Antioquia)	650	800	706	-	
Tuluá (Valle del Cauca)	520	600	557	+		Sonsón (Antioquia)	1.050	1.150	1.100	-	
Túquerres (Nariño)	300	340	307	-		Plátano guineo					
Papa tocarreña						Bogotá, D.C., Corabastos	1.300	1.500	1.409	+	
Tunja, Complejo de Servicios del Sur	800	840	813	+		Cartago (Valle del Cauca)	1.000	1.300	1.175	=	
Papa única						La Ceja (Antioquia)	800	1.000	913	-	
Barranquilla, Barranquillita	460	520	498	+		Medellín, Central Mayorista de Antioquia	1.000	1.300	1.168	-	
Barranquilla, Granabastos	500	540	518	-		Medellín, Plaza Minorista "José María Villa"	1.200	1.400	1.345	+	
Bogotá, D.C., Corabastos	460	480	465	+		Neiva, Surabastos	1.000	1.100	1.083	-	
Bucaramanga, Centroabastos	400	500	447	+		Peñol (Antioquia)	600	800	667	+	
Bucaramanga, Mercados del centro	400	440	413	=		Rionegro (Antioquia)	1.300	1.500	1.433	+	
Buenaventura (Valle del Cauca)	560	640	607	+		Santa Bárbara (Antioquia)	800	867	829	-	
Cali, Cavasa	360	460	428	+		Sonsón (Antioquia)	500	550	525	-	
Cali, Santa Helena	440	480	465	+		Villavicencio, CAV	2.000	2.667	2.250	+	
Cartagena, Bazurto	540	640	588	-							

Cuadro 5. Mercados mayoristas. Precios de venta de tubérculos, raíces y plátanos (continuación)
2020 (19 al 24 de diciembre)

Productos y mercados	Pesos por kilogramo				Tendencia	Productos y mercados	Pesos por kilogramo				Tendencia
	Mínimo	Máximo	Medio				Mínimo	Máximo	Medio		
Plátano hartón maduro						Plátano hartón verde ecuatoriano					
Armenia, Mercar	750	800	783	=		Ipiales (Nariño), Ipiales somos todos	1.167	1.333	1.274	-	
Bogotá, D.C., Corabastos	1.600	1.750	1.679	++		Pasto, El Potrerillo	1.300	1.333	1.331	-	
Cúcuta, Cenabastos	1.300	1.600	1.456	-		Popayán, Plaza de mercado del barrio Bolívar	1.467	1.500	1.483	-	
Ibagué, Plaza La 21	750	1.300	1.075	-		Túquerres (Nariño)	1.167	1.267	1.211	-	
Medellín, Central Mayorista de Antioquia	1.200	1.400	1.333	+		Plátano hartón verde Eje Cafetero					
Medellín, Plaza Minorista "José María Villa"	1.200	1.400	1.310	-		Medellín, Central Mayorista de Antioquia	1.500	1.600	1.567	=	
Neiva, Surabastos	1.200	1.300	1.250	-		Plátano hartón verde llanero					
Pereira, La 41	900	1.200	1.067	-		Bogotá, D.C., Corabastos	1.800	2.000	1.932	+	
Pereira, Mercasa	1.000	1.200	1.067	-		Ubaté (Cundinamarca)	1.500	1.500	1.500	=	
Tunja, Complejo de Servicios del Sur	1.150	1.250	1.175	-		Ulluco					
Plátano hartón verde						Buenaventura (Valle del Cauca)	2.500	2.800	2.600	+	
Arauca (Arauca)	1.200	1.600	1.400	-		Cali, Cavasa	1.083	1.250	1.160	++	
Armenia, Mercar	900	1.100	1.011	-		Ipiales (Nariño), Ipiales somos todos	933	1.167	1.056	-	
Armenia, Retiro	850	900	875	-		Pasto, El Potrerillo	900	1.000	989	-	
Barranquilla, Barranquillita	750	900	825	-		Popayán, Plaza de mercado del barrio Bolívar	500	833	667	+++	
Bogotá, D.C., Corabastos	1.600	1.750	1.679	++		Túquerres (Nariño)	667	833	733	-	
Bucaramanga, Centroabastos	1.360	1.440	1.427	-		Yuca chirosa					
Bucaramanga, Mercados del centro	1.440	1.440	1.440	-		Buenaventura (Valle del Cauca)	800	920	847	-	
Cali, Cavasa	1.200	1.300	1.255	-		Ibagué, Plaza La 21	733	833	779	+	
Cali, Santa Helena	1.200	1.300	1.256	+		La Ceja (Antioquia)	1.000	1.400	1.185	++	
Cartagena, Bazurto	600	900	738	-		Medellín, Central Mayorista de Antioquia	640	800	744	-	
Chiquinquirá (Boyacá)	1.000	1.250	1.117	-		Rionegro (Antioquia)	800	900	837	-	
Cúcuta, Cenabastos	1.300	1.600	1.456	-		Yuca criolla					
Duitama (Boyacá)	1.150	1.250	1.200	-		Arauca (Arauca)	714	800	752	-	
Florencia (Cauquetá)	1.100	1.100	1.100	-		Barranquilla, Barranquillita	600	625	619	+	
Ibagué, Plaza La 21	750	1.300	1.075	-		Barranquilla, Granabastos	650	700	669	-	
La Ceja (Antioquia)	1.400	1.500	1.450	-		Bucaramanga, Centroabastos	857	1.429	1.087	+++	
Medellín, Central Mayorista de Antioquia	1.200	1.300	1.250	-		Bucaramanga, Mercados del centro	905	952	921	=	
Medellín, Plaza Minorista "José María Villa"	1.200	1.400	1.310	-		Cartagena, Bazurto	500	550	517	+	
Montería, Mercado del Sur	500	575	519	-		Cúcuta, Cenabastos	1.000	1.100	1.056	+	
Neiva, Surabastos	1.200	1.300	1.250	-		Medellín, Central Mayorista de Antioquia	1.040	1.200	1.102	-	
Palmira (Valle del Cauca)	1.200	1.300	1.254	-		Medellín, Plaza Minorista "José María Villa"	1.000	1.120	1.056	-	
Pamplona (Norte de Santander)	1.400	1.750	1.625	+		Montería, Mercado del Sur	325	400	358	-	
Pereira, La 41	900	1.200	1.067	-		Pamplona (Norte de Santander)	952	1.310	1.131	++	
Pereira, Mercasa	1.000	1.200	1.067	-		San Gil (Santander)	952	1.071	1.008	+	
Popayán, Plaza de mercado del barrio Bolívar	1.520	1.600	1.570	-		Santa Marta (Magdalena)	625	625	625	n.d.	
Rionegro (Antioquia)	1.500	1.800	1.656	-		Sincelejo, Nuevo Mercado	450	450	450	=	
San Gil (Santander)	1.360	1.440	1.413	+		Socorro (Santander)	1.000	1.040	1.027	+	
Santa Bárbara (Antioquia)	900	1.000	975	-		Valledupar, Mercabastos	500	600	553	+	
Santa Marta (Magdalena)	1.350	1.380	1.361	-		Valledupar, Mercado Nuevo	500	575	544	+	
Sincelejo, Nuevo Mercado	675	675	675	=		Yuca ICA					
Socorro (Santander)	1.360	1.440	1.387	-		Armenia, Mercar	600	640	613	=	
Sogamoso (Boyacá)	1.100	1.250	1.144	-		Armenia, Retiro	600	640	620	+	
Tuluá (Valle del Cauca)	1.300	1.400	1.350	-							
Tunja, Complejo de Servicios del Sur	1.150	1.250	1.175	-							
Valledupar, Mercabastos	660	750	709	-							
Valledupar, Mercado Nuevo	660	750	713	+							
Villavicencio, CAV	1.200	1.360	1.265	+							
Yopal (Casanare)	1.200	1.200	1.200	-							

PRECIOS MAYORISTAS

Cuadro 5. Mercados mayoristas. Precios de venta de tubérculos, raíces y plátanos (conclusión) 2020 (19 al 24 de diciembre)

Productos y mercados	Pesos por kilogramo				Tendencia	Productos y mercados	Pesos por kilogramo				Tendencia
	Mínimo	Máximo	Medio	Precios			Mínimo	Máximo	Medio	Precios	
Yuca ICA (continuación)						Yuca llanera					
Cali, Cavasa	600	640	623		+	Bogotá, D.C., Corabastos	933	1.167	1.007		+
Cali, Santa Helena	640	680	676		-	Chiquinquirá (Boyacá)	900	1.000	939		-
Cartago (Valle del Cauca)	720	800	773		=	Duitama (Boyacá)	833	867	844		-
Florencia (Caquetá)	480	560	520		++	Sogamoso (Boyacá)	833	833	833		+
La Unión (Nariño)	600	700	625		++	Tunja, Complejo de Servicios del Sur	833	867	847		+
Manizales, Centro Galerías	640	800	733		+	Ubaté (Cundinamarca)	1.067	1.100	1.083		+++
Neiva, Surabastos	960	1.600	1.196		++	Villavicencio, CAV	667	833	727		-
Palmira (Valle del Cauca)	600	680	623		-	Yopal (Casanare)	667	667	667		=
Pasto, El Potrerillo	750	833	794		+						
Pereira, La 41	640	680	660		-						
Pereira, Mercasa	640	720	667		+						
Popayán, Plaza de mercado del barrio Bolívar	833	900	860		+						
Tuluá (Valle del Cauca)	560	640	587		=						

TENDENCIAS

---	-	+	+++
Variación mayor al -20 %	Variación entre 0 % y -10 %	Variación entre 0 % y 10 %	Variación mayor al 20 %
--	=	++	n. d.
Variación entre -10 % y -20 %	Variación igual a 0 %	Variación entre 10 % y 20 %	No determinado

GRANOS, CÁRNICOS Y PROCESADOS

Al alza los precios de la costilla de cerdo

Esta semana aumentó la demanda de la costilla de cerdo por la temporada navideña, lo que ocasionó que subiera su precio en quince de los veintiséis mercados donde se transó el producto, proveniente de Puerto Gaitán (Meta) y Antioquia; por ejemplo, en el mercado de Popayán el alza fue del 11,11% y el kilo se vendió a \$12.000.

Lo mismo sucedió con el queso costeño, que registró un alza en diecinueve de los veinticinco mercados donde se comercializó, esto debido a la disminución de la producción en las fincas lecheras tanto en Caquetá, como en la Costa Atlántica, esto sumado al aumento de la demanda por la temporada decembrina.

También subieron las cotizaciones de la punta de anca de res en quince de los veintiséis mercados donde se negoció, como consecuencia del aumento en la demanda por la temporada de fin de año, la cual fue superior al nivel de oferta que ingresó desde las plantas de sacrificio de Córdoba, Meta y Caldas.

En cuanto al huevo rojo A, el incremento se dio como resultado del alza en las ventas en lo corrido de la semana por la celebración de la navidad. Este producto llegó desde algunas granjas avícolas

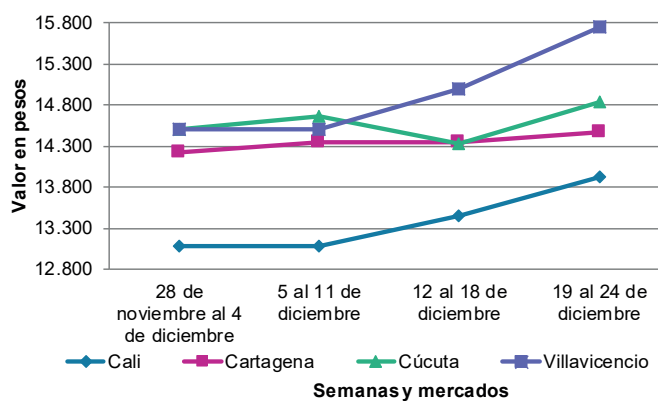


Fuente: https://www.freepik.es/fotos-premium/costillas-cerdo-crudas-frescas_4049478.htm

de Fosca, Cáqueza (Cundinamarca), Santuario, Fredonia (Antioquia) y Bucaramanga (Santander), subió en catorce de los veintitrés mercados donde se cotizó.

Con relación a la panela cuadrada blanca, aumentó su cotización en once de los dieciséis mercados donde se comercializó. Esto fue a causa de un bajo procesamiento de caña en los trapiches de los municipios de San José de Pare, Togüí, Chitaraque, Gachantivá, Santa Sofía (Boyacá), Suaita, Chipatá, La Paz, Mogotes y Charalá (Santander).

Gráfico 7. Comportamiento de los precios de la costilla de cerdo 2020 (28 de noviembre al 24 de diciembre)



Fuente: DANE, Sipsa.

Cuadro 6. Mercados mayoristas. Precios de venta de granos y cereales 2020 (19 al 24 de diciembre)

Productos y mercados	Pesos por kilogramo				Tendencia	Productos y mercados	Pesos por kilogramo				Tendencia
	Mínimo	Máximo	Medio				Mínimo	Máximo	Medio		
Arroz blanco importado						Arroz excelso(continuación)					
Pasto, El Potrerillo	2.844	2.911	2.883		-	Montería, Mercado del Sur	2.960	3.040	2.980		-
Arroz de primera						Santa Marta (Magdalena)	2.948	3.120	3.053		+
Armenia, Mercar	2.880	3.040	2.933		=	Sincelejo, Nuevo Mercado	2.800	2.880	2.860		-
Barranquilla, Barranquillita	2.811	2.833	2.819		-	Valledupar, Mercado Nuevo	2.880	2.960	2.920		=
Barranquilla, Granabastos	2.800	2.867	2.833		=	Arroz sopa cristal					
Bogotá, D.C., Corabastos	2.500	2.600	2.553		-	Bucaramanga, Centroabastos	1.440	1.472	1.459		-
Bogotá, D.C., Paloquemao	2.880	2.960	2.920		-	Bucaramanga, Mercados del centro	1.440	1.600	1.550		=
Bogotá, D.C., Plaza España	2.752	2.880	2.837		+	Montería, Mercado del Sur	1.600	1.680	1.648		=
Bogotá, D.C., Plaza Las Flores	2.700	2.800	2.733		-	Arveja amarilla seca importada					
Bucaramanga, Mercados del centro	3.040	3.160	3.074		+	Bucaramanga, Centroabastos	2.509	2.870	2.738		+
Buenaventura (Valle del Cauca)	2.928	3.040	3.003		-	Cúcuta, Cenabastos	3.300	3.400	3.350		+
Cali, La Floresta	2.600	2.880	2.757		-	Cúcuta, La Nueva Sexta	2.540	2.900	2.720		-
Cali, Santa Helena	2.500	2.800	2.663		-	Ibagué, Plaza La 21	1.900	1.936	1.913		+
Cali, Siloé	2.700	2.960	2.790		+	Pamplona (Norte de Santander)	2.783	2.870	2.812		+
Cartagena, Bazurto	2.889	2.933	2.919		+	Arveja verde seca importada					
Cartago (Valle del Cauca)	2.880	3.040	2.933		=	Armenia, Mercar	2.467	2.731	2.614		=
Cúcuta, Cenabastos	2.900	2.933	2.922		=	Bogotá, D.C., Corabastos	2.600	2.700	2.660		-
Cúcuta, La Nueva Sexta	2.900	2.933	2.922		+	Bogotá, D.C., Paloquemao	3.040	3.520	3.307		-
Florencia (Cauquetá)	2.960	2.960	2.960		=	Bogotá, D.C., Plaza España	3.120	3.400	3.240		+
Manizales, Centro Galerías	2.864	2.880	2.876		-	Bucaramanga, Centroabastos	2.417	2.765	2.626		-
Medellín, Central Mayorista de Antioquia	2.800	2.840	2.814		=	Bucaramanga, Mercados del centro	2.696	3.130	2.920		=
Medellín, Plaza Minorista "José María Villa"	2.800	2.960	2.870		=	Buenaventura (Valle del Cauca)	2.640	2.760	2.700		=
Montería, Mercado del Sur	2.156	2.200	2.183		-	Cali, La Floresta	2.560	2.640	2.587		=
Neiva, Surabastos	2.704	2.760	2.726		+	Cali, Santa Helena	2.560	2.640	2.587		=
Palmira (Valle del Cauca)	2.500	2.800	2.662		-	Cali, Siloé	2.560	2.560	2.560		=
Pamplona (Norte de Santander)	2.867	3.000	2.956		+	Cartagena, Bazurto	2.500	2.800	2.575		-
Pasto, El Potrerillo	2.952	3.120	3.037		-	Cúcuta, Cenabastos	3.200	3.500	3.350		+
Pereira, Mercasa	2.880	2.962	2.929		=	Cúcuta, La Nueva Sexta	3.500	3.560	3.530		=
Popayán, Plaza de mercado del barrio Bolívar	2.540	2.600	2.579		=	Manizales, Centro Galerías	2.907	3.084	2.985		+
Santa Marta (Magdalena)	2.280	2.320	2.302		=	Medellín, Central Mayorista de Antioquia	2.320	2.384	2.346		=
Sincelejo, Nuevo Mercado	2.140	2.140	2.140		-	Medellín, Plaza Minorista "José María Villa"	2.320	2.480	2.400		=
Tuluá (Valle del Cauca)	2.470	3.120	2.768		=	Palmira (Valle del Cauca)	3.100	3.260	3.180		-
Tunja, Complejo de Servicios del Sur	2.600	2.640	2.613		-	Pamplona (Norte de Santander)	2.783	2.870	2.841		+
Valledupar, Mercado Nuevo	2.260	2.320	2.293		-	Pasto, El Potrerillo	2.240	2.400	2.360		-
Villavicencio, CAV	2.800	2.800	2.800		=	Pereira, Mercasa	2.355	3.100	2.818		=
Arroz de segunda						Popayán, Plaza de mercado del barrio Bolívar	2.800	2.912	2.864		=
Barranquilla, Barranquillita	2.364	2.389	2.379		+	Santa Marta (Magdalena)	2.909	2.909	2.909		=
Barranquilla, Granabastos	2.378	2.444	2.411		=	Sincelejo, Nuevo Mercado	2.800	3.000	2.900		=
Bogotá, D.C., Corabastos	2.360	2.420	2.393		-	Tuluá (Valle del Cauca)	3.424	3.600	3.541		=
Cartagena, Bazurto	2.267	2.356	2.322		-	Tunja, Complejo de Servicios del Sur	2.700	2.800	2.753		=
Sincelejo, Nuevo Mercado	1.911	1.911	1.911		-	Valledupar, Mercado Nuevo	3.000	3.000	3.000		=
Arroz excelso						Villavicencio, CAV	2.652	2.783	2.717		+
Barranquilla, Barranquillita	2.864	2.912	2.883		+	Cuchuco de cebada					
Barranquilla, Granabastos	2.880	2.976	2.934		=	Bucaramanga, Centroabastos	2.560	2.800	2.640		=
Bucaramanga, Centroabastos	2.920	3.000	2.971		-	Bucaramanga, Mercados del centro	2.320	2.640	2.480		=
Cartagena, Bazurto	2.880	2.920	2.910		-						
Ibagué, Plaza La 21	2.640	2.736	2.684		+						

Cuadro 6. Mercados mayoristas. Precios de venta de granos y cereales (continuación)
2020 (19 al 24 de diciembre)

Productos y mercados	Pesos por kilogramo				Tendencia	Productos y mercados	Pesos por kilogramo				Tendencia
	Mínimo	Máximo	Medio				Mínimo	Máximo	Medio		
Cuchuco de maíz						Frijol cargamanto rojo					
Bucaramanga, Centroabastos	2.560	2.800	2.640	=		Armenia, Mercar	6.872	7.313	7.078	=	
Bucaramanga, Mercados del centro	2.320	2.640	2.480	=		Bogotá, D.C., Corabastos	5.900	6.160	6.053	+	
Cali, La Floresta	1.400	1.500	1.467	+		Bogotá, D.C., Paloquemao	6.000	6.400	6.213	-	
Cali, Santa Helena	1.400	1.500	1.433	-		Bogotá, D.C., Plaza Las Flores	6.400	6.720	6.560	+	
Cali, Siloé	1.400	1.400	1.400	-		Cartago (Valle del Cauca)	5.000	5.600	5.267	=	
Florencia (Caquetá)	2.240	2.320	2.280	=		El Carmen de Viboral (Antioquia)	3.700	4.000	3.875	-	
Montería, Mercado del Sur	1.160	1.240	1.200	=		Ibagué, Plaza La 21	4.400	4.580	4.505	+	
Popayán, Plaza de mercado del barrio Bolívar	1.248	1.280	1.269	=		Manizales, Centro Galerías	6.167	6.432	6.314	=	
Sincelejo, Nuevo Mercado	1.850	2.000	1.925	+		Marinilla (Antioquia)	3.900	4.000	3.975	+	
Frijol bolón						Medellín, Central Mayorista de Antioquia	4.800	5.000	4.900	+	
Armenia, Mercar	7.313	7.401	7.357	=		Medellín, Plaza Minorista "José María Villa"	5.400	5.800	5.600	-	
Bogotá, D.C., Corabastos	6.700	6.920	6.807	+		Pereira, Mercasa	5.400	6.160	5.853	=	
Bogotá, D.C., Plaza España	6.960	7.200	7.093	+		San Vicente (Antioquia)	3.500	4.000	3.788	+	
Bogotá, D.C., Plaza Las Flores	6.400	6.800	6.667	+		Villavicencio, CAV	5.461	6.304	5.883	+	
Cartago (Valle del Cauca)	5.840	6.400	6.120	=		Frijol nima calima					
Pereira, Mercasa	6.900	7.500	7.233	=		Armenia, Mercar	5.991	6.344	6.167	-	
Popayán, Plaza de mercado del barrio Bolívar	7.600	7.696	7.659	=		Bogotá, D.C., Corabastos	4.840	5.060	4.967	-	
Tuluá (Valle del Cauca)	6.400	6.800	6.587	-		Bogotá, D.C., Paloquemao	5.280	5.600	5.440	+	
Tunja, Complejo de Servicios del Sur	6.400	6.720	6.560	-		Bogotá, D.C., Plaza Las Flores	5.600	5.760	5.680	+	
Villavicencio, CAV	6.661	6.957	6.786	+		Cartago (Valle del Cauca)	4.520	5.200	4.840	=	
Frijol cabeza negra importado						Florencia (Caquetá)	4.720	4.720	4.720	-	
Barranquilla, Barranquillita	6.400	6.500	6.467	-		Manizales, Centro Galerías	5.815	5.903	5.859	-	
Cartagena, Bazurto	6.500	7.000	6.625	-		Medellín, Central Mayorista de Antioquia	4.900	5.000	4.975	=	
Montería, Mercado del Sur	7.000	7.000	7.000	=		Neiva, Surabastos	4.000	4.400	4.200	+	
Santa Marta (Magdalena)	5.091	5.455	5.227	=		Villavicencio, CAV	4.870	5.217	5.078	-	
Frijol cabeza negra nacional						Frijol palomito importado					
Barranquilla, Granabastos	6.500	6.600	6.563	=		Barranquilla, Barranquillita	6.400	6.500	6.467	+	
Sincelejo, Nuevo Mercado	6.000	6.400	6.267	-		Barranquilla, Granabastos	6.500	6.600	6.570	=	
Valledupar, Mercado Nuevo	4.000	5.000	4.667	-		Cartagena, Bazurto	6.500	6.500	6.500	=	
Frijol calima						Santa Marta (Magdalena)	4.364	4.727	4.500	=	
Buenaventura (Valle del Cauca)	4.692	5.000	4.884	-		Frijol radical					
Cali, La Floresta	4.600	4.800	4.667	=		Bogotá, D.C., Paloquemao	5.280	5.600	5.440	+	
Cali, Santa Helena	4.960	5.120	5.013	=		Bucaramanga, Centroabastos	5.739	6.000	5.833	=	
Cali, Siloé	4.960	5.200	5.093	+		Medellín, Central Mayorista de Antioquia	4.500	4.700	4.625	=	
Palmira (Valle del Cauca)	5.080	5.200	5.140	-		Frijol Uribe rosado					
Popayán, Plaza de mercado del barrio Bolívar	6.080	6.160	6.133	=		Cartago (Valle del Cauca)	4.520	5.200	4.840	=	
Tuluá (Valle del Cauca)	5.360	6.040	5.667	=		Frijol Zaragoza					
Frijol cargamanto blanco						Barranquilla, Barranquillita	5.480	5.600	5.527	+	
El Carmen de Viboral (Antioquia)	6.000	6.200	6.125	-		Barranquilla, Granabastos	5.450	5.550	5.500	+	
Marinilla (Antioquia)	6.100	6.200	6.175	+		Cartagena, Bazurto	5.500	5.600	5.550	+	
Medellín, Central Mayorista de Antioquia	6.800	7.000	6.850	+		Cúcuta, Cenabastos	5.000	5.500	5.300	+	
Medellín, Plaza Minorista "José María Villa"	6.600	7.000	6.800	=		Cúcuta, La Nueva Sexta	5.500	6.000	5.667	+	
San Vicente (Antioquia)	5.400	6.000	5.688	-		Montería, Mercado del Sur	5.390	5.440	5.408	=	
Sonsón (Antioquia)	6.300	6.500	6.400	+		Santa Marta (Magdalena)	6.182	6.255	6.200	=	
						Sincelejo, Nuevo Mercado	5.000	5.800	5.200	+	
						Valledupar, Mercado Nuevo	6.000	6.000	6.000	=	

Cuadro 6. Mercados mayoristas. Precios de venta de granos y cereales (continuación)
2020 (19 al 24 de diciembre)

Productos y mercados	Pesos por kilogramo				Tendencia	Productos y mercados	Pesos por kilogramo				Tendencia
	Mínimo	Máximo	Medio				Mínimo	Máximo	Medio		
Garbanzo importado						Lenteja importada (continuación)					
Arauca (Arauca)	6.167	6.350	6.258	=		Sincelejo, Nuevo Mercado	3.200	3.500	3.350	=	
Armenia, Mercar	3.965	4.405	4.185	=		Tuluá (Valle del Cauca)	3.184	3.360	3.248	=	
Bogotá, D.C., Corabastos	5.440	5.560	5.500	-		Tunja, Complejo de Servicios del Sur	3.300	3.400	3.333	+	
Bogotá, D.C., Paloquemao	5.760	6.400	6.080	+		Valledupar, Mercado Nuevo	4.000	4.000	4.000	=	
Bogotá, D.C., Plaza España	5.500	5.600	5.540	-		Villavicencio, CAV	3.235	3.609	3.422	+	
Bogotá, D.C., Plaza Las Flores	6.400	6.560	6.453	+							
Bucaramanga, Mercados del centro	3.826	4.348	4.116	+		Maíz amarillo cáscara					
Cartago (Valle del Cauca)	3.816	4.288	4.035	=		Bogotá, D.C., Corabastos	1.500	1.560	1.533	=	
Cúcuta, Cenabastos	4.400	5.000	4.700	=		Bogotá, D.C., Paloquemao	1.440	1.600	1.520	+	
Cúcuta, La Nueva Sexta	4.500	5.000	4.667	+		Manizales, Centro Galerías	1.360	1.480	1.427	=	
Medellín, Central Mayorista de Antioquia	3.760	3.840	3.800	=		Medellín, Central Mayorista de Antioquia	1.300	1.400	1.350	=	
Medellín, Plaza Minorista "José María Villa"	3.680	3.840	3.750	+		Medellín, Plaza Minorista "José María Villa"	1.500	1.500	1.500	=	
Neiva, Surabastos	4.000	4.400	4.180	+		Montería, Mercado del Sur	1.200	1.240	1.210	+	
Pamplona (Norte de Santander)	3.478	3.739	3.623	+		Neiva, Surabastos	1.161	1.210	1.185	+	
Pereira, Mercasa	3.530	4.000	3.777	=		Pasto, El Potrerillo	1.000	1.075	1.044	+	
Tunja, Complejo de Servicios del Sur	4.500	4.600	4.533	-		Sincelejo, Nuevo Mercado	1.089	1.111	1.106	+	
Villavicencio, CAV	3.488	3.600	3.563	=		Sonsón (Antioquia)	1.200	1.400	1.300	+	
						Valledupar, Mercado Nuevo	1.100	1.200	1.167	-	
Lenteja importada						Maíz amarillo cáscara importado					
Arauca (Arauca)	3.696	4.400	4.048	=		Medellín, Central Mayorista de Antioquia	1.100	1.200	1.175	=	
Armenia, Mercar	3.260	3.392	3.333	=							
Barranquilla, Barranquillita	2.900	3.200	3.033	+		Maíz amarillo trillado					
Barranquilla, Granabastos	3.100	3.180	3.145	=		Armenia, Mercar	1.520	1.560	1.540	=	
Bogotá, D.C., Corabastos	3.240	3.340	3.293	+		Barranquilla, Barranquillita	1.488	1.506	1.497	-	
Bogotá, D.C., Paloquemao	3.520	4.000	3.787	+		Barranquilla, Granabastos	1.475	1.500	1.494	=	
Bogotá, D.C., Plaza España	3.400	3.520	3.453	-		Cali, La Floresta	1.700	1.800	1.767	+	
Bogotá, D.C., Plaza Las Flores	3.440	3.520	3.493	-		Cali, Santa Helena	1.600	1.640	1.613	+	
Bucaramanga, Centroabastos	3.530	3.826	3.646	=		Cali, Siloé	1.600	1.700	1.667	=	
Bucaramanga, Mercados del centro	3.478	3.696	3.598	=		Cartagena, Bazurto	1.950	2.050	2.000	+	
Buenaventura (Valle del Cauca)	2.980	3.440	3.223	-		Medellín, Central Mayorista de Antioquia	1.300	1.400	1.375	=	
Cali, La Floresta	3.200	3.400	3.333	=		Medellín, Plaza Minorista "José María Villa"	1.600	1.700	1.625	=	
Cali, Santa Helena	3.280	3.360	3.333	=		Montería, Mercado del Sur	1.400	1.460	1.435	=	
Cali, Siloé	3.200	3.360	3.307	=		Pereira, Mercasa	1.550	1.655	1.602	=	
Cartagena, Bazurto	3.500	3.500	3.500	=		Santa Marta (Magdalena)	1.080	1.140	1.113	=	
Cartago (Valle del Cauca)	3.056	3.280	3.179	=		Sincelejo, Nuevo Mercado	1.333	1.333	1.333	+	
Cúcuta, Cenabastos	3.300	3.460	3.387	=		Tuluá (Valle del Cauca)	1.500	1.640	1.580	+	
Cúcuta, La Nueva Sexta	3.333	4.000	3.694	=							
Florencia (Caquetá)	3.200	3.280	3.240	=		Maíz blanco cáscara					
Ibagué, Plaza La 21	3.120	3.160	3.135	=		Medellín, Central Mayorista de Antioquia	1.000	1.100	1.075	=	
Manizales, Centro Galerías	3.744	4.053	3.954	=							
Medellín, Central Mayorista de Antioquia	3.120	3.200	3.180	=		Maíz blanco retilado					
Medellín, Plaza Minorista "José María Villa"	3.120	3.200	3.160	=		Cartago (Valle del Cauca)	1.480	1.560	1.520	+	
Montería, Mercado del Sur	3.400	3.460	3.440	=							
Neiva, Surabastos	3.200	3.520	3.320	-		Maíz blanco trillado					
Palmira (Valle del Cauca)	3.200	3.320	3.280	-		Armenia, Mercar	1.300	1.300	1.300	=	
Pamplona (Norte de Santander)	3.478	3.478	3.478	=		Barranquilla, Barranquillita	1.495	1.537	1.522	+	
Pasto, El Potrerillo	2.560	2.800	2.680	-		Barranquilla, Granabastos	1.425	1.500	1.469	=	
Pereira, Mercasa	3.530	4.000	3.777	=		Bogotá, D.C., Corabastos	1.340	1.440	1.387	-	
Popayán, Plaza de mercado del barrio	3.840	4.016	3.952	-		Bogotá, D.C., Paloquemao	1.680	1.760	1.733	-	
Bolívar						Bogotá, D.C., Plaza España	1.600	1.760	1.680	-	
Santa Marta (Magdalena)	3.182	3.273	3.241	+							

Cuadro 6. Mercados mayoristas. Precios de venta de granos y cereales (conclusión)
2020 (19 al 24 de diciembre)

Productos y mercados	Pesos por kilogramo			
	Precios			Tenden- cia
	Mínimo	Máximo	Medio	
Maíz blanco trillado (continuación)				
Cali, La Floresta	1.560	1.640	1.600	=
Cali, Santa Helena	1.520	1.600	1.560	=
Cali, Siloé	1.560	1.640	1.600	-
Cartagena, Bazurto	2.000	2.050	2.033	+
Cartago (Valle del Cauca)	1.400	1.520	1.467	=
Cúcuta, Cenabastos	1.700	1.800	1.767	-
Cúcuta, La Nueva Sexta	1.833	2.000	1.889	=
Florencia (Caquetá)	1.760	1.780	1.770	=
Ibagué, Plaza La 21	1.320	1.348	1.338	+
Manizales, Centro Galerías	1.520	1.600	1.560	=
Medellín, Central Mayorista de Antioquia	1.200	1.300	1.275	=
Medellín, Plaza Minorista "José María Villa"	1.300	1.400	1.375	=
Montería, Mercado del Sur	1.240	1.300	1.275	=
Neiva, Surabastos	1.500	1.520	1.505	+
Palmira (Valle del Cauca)	1.500	1.600	1.540	-
Pereira, Mercasa	1.400	1.635	1.478	=
Popayán, Plaza de mercado del barrio Bolívar	1.560	1.640	1.607	+

Productos y mercados	Pesos por kilogramo			
	Precios			Tenden- cia
	Mínimo	Máximo	Medio	
Maíz blanco trillado (continuación)				
Sincelejo, Nuevo Mercado	1.333	1.333	1.333	+
Tuluá (Valle del Cauca)	1.400	1.500	1.467	=
Tunja, Complejo de Servicios del Sur	1.800	1.840	1.813	+
Valledupar, Mercado Nuevo	1.400	1.440	1.413	=
Villavicencio, CAV	1.490	1.540	1.510	=
Maíz pira				
Bogotá, D.C., Corabastos	2.960	3.200	3.067	-
Bogotá, D.C., Paloquemao	4.160	4.400	4.293	+
Bucaramanga, Mercados del centro	3.252	3.600	3.426	+
Cúcuta, Cenabastos	2.720	3.120	2.947	+
Cúcuta, La Nueva Sexta	2.880	3.200	3.040	=
Medellín, Central Mayorista de Antioquia	3.040	3.200	3.110	=
Medellín, Plaza Minorista "José María Villa"	3.120	3.200	3.160	=
Montería, Mercado del Sur	3.400	3.500	3.450	=
Villavicencio, CAV	3.087	3.478	3.309	+

TENDENCIAS

---	-	+	+++
Variación mayor al -20 %	Variación entre 0 % y -10 %	Variación entre 0 % y 10 %	Variación mayor al 20 %
--	=	++	n. d.
Variación entre -10 % y -20 %	Variación igual a 0 %	Variación entre 10 % y 20 %	No determinado

Cuadro 7. Mercados mayoristas. Precios de venta de huevos y lácteos 2020 (19 al 24 de diciembre)

Productos y mercados	Pesos por kilogramo				Tendencia	Productos y mercados	Pesos por kilogramo				Tendencia
	Mínimo	Máximo	Medio				Mínimo	Máximo	Medio		
Huevo blanco A						Huevo rojo A (continuación)					
Buenaventura (Valle del Cauca)	360	383	376	=		Valledupar, Mercado Nuevo	317	320	318	+	
Cartago (Valle del Cauca)	300	320	310	=		Villavicencio, CAV	310	315	313	+	
Manizales, Centro Galerías	300	320	310	=		Huevo rojo AA					
Medellín, Central Mayorista de Antioquia	330	335	333	-		Armenia, Mercar	320	330	327	+	
Medellín, Plaza Minorista "José María Villa"	325	335	330	+		Bogotá, D.C., Corabastos	320	330	327	=	
Pereira, La 41	317	317	317	=		Bogotá, D.C., Paloquemao	330	350	340	-	
Huevo blanco AA						Bogotá, D.C., Plaza Las Flores	350	355	352	=	
Cartago (Valle del Cauca)	333	340	337	=		Cali, Galería Alameda	350	367	356	+	
Cúcuta, La Nueva Sexta	317	328	322	=		Cali, La Floresta	340	350	343	+	
Manizales, Centro Galerías	320	330	323	=		Cali, Santa Helena	350	367	358	+	
Medellín, Central Mayorista de Antioquia	350	365	358	+		Cali, Siloé	350	367	361	+	
Medellín, Plaza Minorista "José María Villa"	340	350	345	=		Cartago (Valle del Cauca)	333	340	337	=	
Pereira, La 41	350	350	350	=		Cúcuta, Cenabastos	311	325	318	+	
Huevo blanco B						Ibagué, Plaza La 21	333	333	333	-	
Cartago (Valle del Cauca)	280	300	290	=		Medellín, Central Mayorista de Antioquia	350	365	358	+	
Medellín, Central Mayorista de Antioquia	315	320	318	-		Medellín, Plaza Minorista "José María Villa"	340	350	345	=	
Medellín, Plaza Minorista "José María Villa"	300	305	303	+		Montería, Mercado del Sur	333	340	337	-	
Pereira, La 41	283	290	287	=		Neiva, Surabastos	320	330	325	-	
Huevo blanco extra						Palmira (Valle del Cauca)	317	340	329	+	
Manizales, Centro Galerías	350	360	353	=		Pamplona (Norte de Santander)	319	322	321	-	
Medellín, Central Mayorista de Antioquia	380	430	405	+		Pasto, El Potrerillo	317	327	321	=	
Medellín, Plaza Minorista "José María Villa"	385	390	388	=		Popayán, Plaza de mercado del barrio Bolívar	307	313	309	+	
Pereira, La 41	380	383	382	=		Tuluá (Valle del Cauca)	315	327	321	-	
Huevo rojo A						Valledupar, Mercado Nuevo	323	327	324	+	
Armenia, Mercar	310	320	313	+		Villavicencio, CAV	316	330	323	+	
Bogotá, D.C., Corabastos	310	320	317	+		Huevo rojo B					
Bogotá, D.C., Paloquemao	320	334	325	-		Armenia, Mercar	270	280	275	=	
Bogotá, D.C., Plaza Las Flores	340	345	342	+		Bogotá, D.C., Corabastos	300	300	300	-	
Bucaramanga, Centroabastos	296	300	298	=		Bogotá, D.C., Paloquemao	300	310	303	n.d.	
Cali, Santa Helena	300	317	304	+		Bogotá, D.C., Plaza Las Flores	320	325	322	+	
Cali, Siloé	317	333	322	+		Bucaramanga, Centroabastos	287	290	289	=	
Cartagena, Bazurto	327	340	332	+		Cúcuta, Cenabastos	300	306	303	+	
Cartago (Valle del Cauca)	300	320	310	=		Cúcuta, La Nueva Sexta	294	300	297	-	
Cúcuta, Cenabastos	300	314	307	+		Ibagué, Plaza La 21	300	310	305	+	
Cúcuta, La Nueva Sexta	306	317	311	+		Medellín, Central Mayorista de Antioquia	315	320	318	-	
Ibagué, Plaza La 21	317	323	318	-		Medellín, Plaza Minorista "José María Villa"	300	305	303	+	
Medellín, Central Mayorista de Antioquia	330	335	333	-		Montería, Mercado del Sur	283	287	284	-	
Medellín, Plaza Minorista "José María Villa"	325	335	330	+		Neiva, Surabastos	290	300	295	+	
Montería, Mercado del Sur	310	317	313	-		Villavicencio, CAV	283	300	294	+	
Neiva, Surabastos	310	310	310	=		Huevo rojo extra					
Pamplona (Norte de Santander)	308	310	309	+		Armenia, Mercar	350	360	357	+	
Pasto, El Potrerillo	310	320	313	=		Bogotá, D.C., Corabastos	350	360	353	=	
Popayán, Plaza de mercado del barrio Bolívar	267	270	268	+		Bogotá, D.C., Paloquemao	370	400	390	-	
Sincelejo, Nuevo Mercado	307	320	315	+		Bogotá, D.C., Plaza Las Flores	390	400	397	+	
Tuluá (Valle del Cauca)	300	320	309	=		Cali, Galería Alameda	400	400	400	+	
						Cali, La Floresta	360	367	364	+	
						Cali, Siloé	383	400	389	-	
						Cúcuta, Cenabastos	311	322	317	-	

Cuadro 7. Mercados mayoristas. Precios de venta de huevos y lácteos (continuación)
2020 (19 al 24 de diciembre)

Productos y mercados	Pesos por kilogramo				Tendencia	Productos y mercados	Pesos por kilogramo				Tendencia
	Mínimo	Máximo	Medio				Mínimo	Máximo	Medio		
Huevo rojo extra (continuación)						Queso campesino (continuación)					
Cúcuta, La Nueva Sexta	322	339	331		+	Medellín, Central Mayorista de Antioquia	12.000	12.400	12.200		=
Ibagué, Plaza La 21	367	383	371		-	Montería, Mercado del Sur	11.000	12.000	11.750		+
Medellín, Central Mayorista de Antioquia	380	430	405		+	Palmira (Valle del Cauca)	12.000	13.000	12.625		+
Medellín, Plaza Minorista "José María Villa"	385	390	388		=	Tuluá (Valle del Cauca)	12.000	12.000	12.000		+
Neiva, Surabastos	350	360	355		=	Villavicencio, CAV	10.000	11.000	10.250		+
Palmira (Valle del Cauca)	367	383	375		=						
Pasto, El Potrerillo	350	357	353		+	Queso Caquetá					
Villavicencio, CAV	343	350	346		+	Cali, Galería Alameda	13.000	13.000	13.000		+
Leche en polvo						Cali, La Floresta	12.500	13.000	12.833		+
Armenia, Mercar	20.833	30.556	24.870		=	Cali, Santa Helena	12.500	13.000	12.625		+
Barranquilla, Barranquillita	27.170	27.335	27.239		+	Cali, Siloé	13.000	13.500	13.167		+
Barranquilla, Granabastos	26.910	27.083	26.997		=	Palmira (Valle del Cauca)	15.000	16.000	15.575		+
Bogotá, D.C., Corabastos	30.382	30.599	30.512		-	Popayán, Plaza de mercado del barrio Bolívar	11.400	12.000	11.800		=
Bucaramanga, Centroabastos	28.776	31.944	30.286		=	Tuluá (Valle del Cauca)	14.000	14.400	14.267		+
Bucaramanga, Mercados del centro	29.583	30.556	30.139		=						
Buenaventura (Valle del Cauca)	22.151	30.252	26.304		+	Queso costeño					
Cali, La Floresta	23.467	29.514	26.405		+	Armenia, Mercar	14.800	14.960	14.880		+
Cali, Santa Helena	22.578	28.212	25.309		-	Barranquilla, Barranquillita	10.800	11.000	10.850		+
Cali, Siloé	23.111	28.646	25.953		-	Barranquilla, Granabastos	10.500	10.800	10.667		+
Cartagena, Bazurto	26.910	29.167	28.125		-	Bogotá, D.C., Corabastos	13.600	14.000	13.867		+
Cartago (Valle del Cauca)	20.000	27.509	23.699		+	Bogotá, D.C., Paloquemao	15.000	16.000	15.667		+
Cúcuta, Cenabastos	16.016	16.406	16.172		=	Bogotá, D.C., Plaza España	14.000	15.000	14.500		-
Cúcuta, La Nueva Sexta	16.016	16.719	16.328		+	Bogotá, D.C., Plaza Las Flores	15.000	15.600	15.450		+
Ibagué, Plaza La 21	22.579	22.632	22.605		-	Bucaramanga, Mercados del centro	12.000	14.000	12.750		+
Medellín, Central Mayorista de Antioquia	17.333	17.500	17.417		+	Buenaventura (Valle del Cauca)	18.500	19.000	18.833		+
Medellín, Plaza Minorista "José María Villa"	17.333	17.500	17.458		=	Cali, Galería Alameda	13.000	13.000	13.000		+
Palmira (Valle del Cauca)	22.667	28.950	25.812		-	Cali, La Floresta	12.500	13.000	12.833		+
Pamplona (Norte de Santander)	16.204	16.204	16.204		=	Cali, Santa Helena	12.500	13.000	12.625		+
Pasto, El Potrerillo	21.778	22.933	22.400		-	Cali, Siloé	13.000	13.500	13.167		+
Pereira, Mercasa	29.878	30.167	30.023		=	Cartagena, Bazurto	13.000	13.500	13.250		+
Popayán, Plaza de mercado del barrio Bolívar	23.013	25.868	24.430		=	Cartago (Valle del Cauca)	14.000	14.000	14.000		=
Tuluá (Valle del Cauca)	20.356	26.233	23.412		=	Cúcuta, Cenabastos	13.000	14.000	13.500		=
Valledupar, Mercado Nuevo	26.042	27.083	26.563		+	Manizales, Centro Galerías	14.000	14.000	14.000		=
Villavicencio, CAV	31.528	31.667	31.597		+	Medellín, Central Mayorista de Antioquia	17.000	17.000	17.000		+
						Medellín, Plaza Minorista "José María Villa"	14.000	14.500	14.375		=
Queso campesino						Montería, Mercado del Sur	13.000	13.000	13.000		+
Armenia, Mercar	10.500	11.000	10.833		=	Palmira (Valle del Cauca)	15.000	16.000	15.575		+
Bogotá, D.C., Corabastos	9.000	9.000	9.000		-	Santa Marta (Magdalena)	13.500	14.000	13.667		++
Bogotá, D.C., Paloquemao	9.000	10.000	9.667		+	Sincelejo, Nuevo Mercado	12.000	12.000	12.000		=
Bogotá, D.C., Plaza España	9.000	9.400	9.200		+	Valledupar, Mercado Nuevo	14.000	16.000	15.000		+
Bogotá, D.C., Plaza Las Flores	10.800	11.200	11.000		-	Villavicencio, CAV	13.000	13.000	13.000		+
Bucaramanga, Mercados del centro	10.000	11.000	10.667		=						
Cali, Galería Alameda	11.000	12.000	11.500		-	Queso cuajada					
Cali, La Floresta	11.000	12.000	11.500		+	Armenia, Mercar	9.500	10.000	9.833		+
Cali, Santa Helena	11.000	12.000	11.500		-	Bogotá, D.C., Corabastos	10.000	10.000	10.000		+
Cali, Siloé	10.500	11.500	11.000		=	Bogotá, D.C., Paloquemao	9.600	10.000	9.867		-
Cúcuta, Cenabastos	11.500	12.500	12.000		=	Bogotá, D.C., Plaza Las Flores	9.000	9.600	9.450		+
Florencia (Caquetá)	11.360	11.360	11.360		+	Bucaramanga, Mercados del centro	11.000	11.000	11.000		=
Ibagué, Plaza La 21	9.400	10.000	9.800		+	Buenaventura (Valle del Cauca)	11.000	11.000	11.000		=
Manizales, Centro Galerías	9.000	9.600	9.300		=	Cali, Galería Alameda	8.200	8.500	8.400		+
						Cali, La Floresta	7.800	8.000	7.867		+

Cuadro 7. Mercados mayoristas. Precios de venta de huevos y lácteos (conclusión) 2020 (19 al 24 de diciembre)

Productos y mercados	Pesos por kilogramo				Tendencia	Productos y mercados	Pesos por kilogramo				Tendencia
	Mínimo	Máximo	Medio	Precios			Mínimo	Máximo	Medio	Precios	
Queso cuajada (continuación)						Queso doble crema (continuación)					
Cali, Santa Helena	7.700	8.200	7.975		+	Bogotá, D.C., Plaza España	10.400	11.200	10.800		=
Cali, Siloé	8.300	8.500	8.433		+	Bogotá, D.C., Plaza Las Flores	10.400	10.800	10.700		=
Cartago (Valle del Cauca)	8.600	8.600	8.600		=	Bucaramanga, Mercados del centro	11.000	13.000	12.000		+
Cúcuta, Cenabastos	11.000	11.000	11.000		=	Buenaventura (Valle del Cauca)	12.000	13.000	12.333		=
Medellín, Central Mayorista de Antioquia	12.000	13.000	12.667		=	Cali, Galería Alameda	11.000	12.000	11.667		-
Medellín, Plaza Minorista "José María Villa"	9.000	9.500	9.250		+	Cali, La Floresta	12.000	12.500	12.333		=
Palmira (Valle del Cauca)	9.000	10.000	9.550		-	Cali, Santa Helena	11.000	12.000	11.625		=
Popayán, Plaza de mercado del barrio Bolívar	8.300	8.600	8.433		+	Cali, Siloé	12.000	12.500	12.167		+
Tuluá (Valle del Cauca)	8.000	9.000	8.600		=	Cúcuta, Cenabastos	12.000	12.000	12.000		=
Villavicencio, CAV	10.600	11.000	10.750		+	Florencia (Caquetá)	12.000	12.000	12.000		+
						Ibagué, Plaza La 21	12.000	12.000	12.000		=
Queso doble crema						Medellín, Central Mayorista de Antioquia	12.800	13.600	13.200		+
Armenia, Mercar	12.000	12.000	12.000		=	Palmira (Valle del Cauca)	12.000	13.000	12.500		=
Bogotá, D.C., Corabastos	10.400	11.200	10.800		+	Popayán, Plaza de mercado del barrio Bolívar	11.400	11.800	11.667		+
Bogotá, D.C., Paloquemao	10.800	12.000	11.467		-	Tuluá (Valle del Cauca)	12.000	12.800	12.400		-
						Villavicencio, CAV	11.200	11.600	11.500		+

TENDENCIAS

---	-	+	+++
Variación mayor al -20 %	Variación entre 0 % y -10 %	Variación entre 0 % y 10 %	Variación mayor al 20 %
--	=	++	n. d.
Variación entre -10 % y -20 %	Variación igual a 0 %	Variación entre 10 % y 20 %	No determinado

Cuadro 8. Mercados mayoristas. Precios de venta de carnes 2020 (19 al 24 de diciembre)

Productos y mercados	Pesos por kilogramo				Tendencia	Productos y mercados	Pesos por kilogramo				Tendencia
	Mínimo	Máximo	Medio				Mínimo	Máximo	Medio		
Alas de pollo con costillar						Carne de cerdo, brazo sin hueso					
Armenia, Mercar	8.600	8.800	8.733		+	Barranquilla, Barranquillita	12.000	12.000	12.000		+
Barranquilla, Barranquillita	5.500	5.600	5.525		+	Bogotá, D.C., Frigorífico Ble Ltda.	13.500	14.000	13.833		+
Barranquilla, Granabastos	5.200	5.200	5.200		-	Bogotá, D.C., Frigorífico Guadalupe	13.500	14.000	13.833		+
Bogotá, D.C., Frigorífico Ble Ltda.	5.000	5.600	5.333		-	Bogotá, D.C., Paloquemao	13.000	14.000	13.533		-
Bogotá, D.C., Frigorífico Guadalupe	4.000	5.000	4.667		+	Bogotá, D.C., Plaza Las Flores	14.000	14.500	14.250		=
Bogotá, D.C., Plaza Las Flores	4.000	4.500	4.200		-	Buenaventura (Valle del Cauca)	16.000	17.000	16.333		+
Buenaventura (Valle del Cauca)	6.800	7.200	7.067		=	Cali, Santa Helena	13.500	14.500	13.875		+
Cali, Galería Alameda	6.400	6.800	6.600		+	Cartagena, Bazurto	13.500	13.500	13.500		-
Cali, Santa Helena	6.400	6.600	6.500		+	Ibagué, Plaza La 21	13.600	15.000	14.425		+
Cartagena, Bazurto	5.400	5.900	5.725		-	Malambo (Atlántico), Carnes y carnes	13.000	13.000	13.000		+
Florencia (Caquetá)	6.000	6.000	6.000		=	Medellín, Central Mayorista de Antioquia	12.800	13.500	13.150		+
Ibagué, Plaza La 21	5.600	6.000	5.800		+	Montería, Mercado del Sur	15.000	15.000	15.000		=
Montería, Mercado del Sur	5.500	5.500	5.500		+	Palmira (Valle del Cauca)	13.000	14.500	13.750		-
Neiva, Surabastos	4.400	4.800	4.600		+	Pasto, El Potrerillo	15.000	16.000	15.750		+
Palmira (Valle del Cauca)	6.200	6.400	6.275		-	Pereira, La 41	14.000	16.000	14.667		=
Sincelejo, Nuevo Mercado	4.600	4.600	4.600		=	Popayán, Plaza de mercado del barrio Bolívar	14.000	14.000	14.000		+
Tuluá (Valle del Cauca)	5.600	6.600	6.067		=	Sincelejo, Nuevo Mercado	12.000	12.000	12.000		=
Valledupar, Mercado Nuevo	4.700	4.800	4.767		-	Tuluá (Valle del Cauca)	11.700	13.000	12.233		=
Villavicencio, CAV	6.000	6.600	6.275		-	Valledupar, Mercado Nuevo	14.000	15.000	14.333		=
Alas de pollo sin costillar						Carne de cerdo, cabeza de lomo					
Arauca (Arauca)	6.800	6.900	6.867		=	Bogotá, D.C., Frigorífico Ble Ltda.	13.500	14.000	13.833		=
Bogotá, D.C., Corabastos	6.400	6.700	6.567		-	Bogotá, D.C., Frigorífico Guadalupe	13.000	14.000	13.667		+
Bogotá, D.C., Frigorífico Ble Ltda.	7.000	8.000	7.500		-	Bogotá, D.C., Paloquemao	13.000	14.000	13.533		-
Bogotá, D.C., Frigorífico Guadalupe	7.000	8.000	7.667		+	Bogotá, D.C., Plaza Las Flores	14.800	15.000	14.950		+
Bogotá, D.C., Paloquemao	8.000	8.200	8.067		+	Cúcuta, Cenabastos	15.000	15.000	15.000		+
Bogotá, D.C., Plaza Las Flores	6.600	6.800	6.750		-	Cúcuta, La Nueva Sexta	14.000	16.000	15.000		+
Bucaramanga, Frigoríficos	8.500	8.750	8.583		-	Ibagué, Plaza La 21	13.600	15.000	14.425		+
Cúcuta, Cenabastos	6.500	6.800	6.667		+	Villavicencio, CAV	15.000	16.000	15.625		+
Medellín, Central Mayorista de Antioquia	8.800	9.500	9.075		=	Yopal (Casanare)	14.000	14.000	14.000		=
Medellín, Plaza Minorista "José María Villa"	7.800	8.200	8.000		=	Carne de cerdo, costilla					
Carne de cerdo, brazo con hueso						Barranquilla, Barranquillita	10.500	10.600	10.533		+
Barranquilla, Barranquillita	10.500	10.500	10.500		+	Bogotá, D.C., Frigorífico Ble Ltda.	16.500	17.000	16.833		+
Bogotá, D.C., Frigorífico Ble Ltda.	13.000	13.500	13.167		+	Bogotá, D.C., Frigorífico Guadalupe	15.500	16.000	15.833		+
Bogotá, D.C., Frigorífico Guadalupe	12.500	13.000	12.833		+	Bogotá, D.C., Paloquemao	15.000	16.000	15.333		-
Bogotá, D.C., Paloquemao	12.000	12.000	12.000		-	Bogotá, D.C., Plaza Las Flores	16.800	17.000	16.950		+
Bogotá, D.C., Plaza Las Flores	11.800	12.300	12.025		+	Buenaventura (Valle del Cauca)	17.000	17.400	17.133		+
Cartagena, Bazurto	10.900	11.500	11.200		=	Cali, Santa Helena	13.500	14.500	13.925		+
Cúcuta, Cenabastos	15.000	15.000	15.000		+	Cartagena, Bazurto	13.900	15.500	14.475		+
Malambo (Atlántico), Carnes y carnes	12.000	12.000	12.000		+	Cúcuta, Cenabastos	14.500	15.000	14.833		+
Montería, Mercado del Sur	13.400	14.000	13.800		+						
Sincelejo, Nuevo Mercado	9.000	9.000	9.000		=						
Valledupar, Mercado Nuevo	13.000	14.000	13.333		=						

BOLETÍN SEMANAL PRECIOS MAYORISTAS

Cuadro 8. Mercados mayoristas. Precios de venta de carnes (continuación)
2020 (19 al 24 de diciembre)

Productos y mercados	Pesos por kilogramo				Tendencia	Productos y mercados	Pesos por kilogramo				Tendencia
	Mínimo	Máximo	Medio				Mínimo	Máximo	Medio		
Carne de cerdo, costilla (continuación)						Carne de cerdo, lomo con hueso (continuación)					
Cúcuta, La Nueva Sexta	15.000	16.000	15.667		+	Montería, Mercado del Sur	14.000	14.500	14.225		+
Florencia (Cauquetá)	15.000	15.000	15.000		=	Sincelejo, Nuevo Mercado	9.000	9.000	9.000		=
Ibagué, Plaza La 21	14.200	16.000	15.050		+	Valledupar, Mercado Nuevo	12.000	12.000	12.000		=
Malambo (Atlántico), Carnes y carnes	15.000	15.000	15.000		=	Carne de cerdo, lomo sin hueso					
Manizales, Centro Galerías	15.000	16.000	15.333		=	Barranquilla, Barranquillita	15.000	15.000	15.000		+
Medellín, Central Mayorista de Antioquia	17.500	19.000	18.000		+	Bogotá, D.C., Frigorífico Ble Ltda.	18.000	19.000	18.500		=
Medellín, Plaza Minorista "José María Villa"	16.000	17.750	16.613		=	Bogotá, D.C., Frigorífico Guadalupe	16.000	16.600	16.367		+
Montería, Mercado del Sur	13.800	14.000	13.900		=	Bogotá, D.C., Paloquemao	16.000	16.000	16.000		-
Palmira (Valle del Cauca)	13.000	14.000	13.375		+	Bogotá, D.C., Plaza Las Flores	17.500	18.000	17.750		+
Pasto, El Potrerillo	14.000	15.000	14.750		=	Buenaventura (Valle del Cauca)	18.000	19.000	18.333		+
Pereira, La 41	17.000	18.000	17.667		=	Cali, Santa Helena	15.500	16.500	15.875		+
Popayán, Plaza de mercado del barrio Bolívar	12.000	12.000	12.000		++	Cartagena, Bazurto	17.000	17.500	17.250		=
Tuluá (Valle del Cauca)	11.700	12.000	11.900		=	Cúcuta, Cenabastos	14.500	16.000	15.167		+
Tunja, Complejo de Servicios del Sur	15.000	15.000	15.000		+	Cúcuta, La Nueva Sexta	15.000	16.000	15.333		-
Valledupar, Mercado Nuevo	14.000	14.000	14.000		=	Florencia (Cauquetá)	16.000	16.000	16.000		=
Villavicencio, CAV	15.000	16.000	15.750		+	Ibagué, Plaza La 21	16.200	18.000	16.850		+
Yopal (Casanare)	14.000	14.000	14.000		=	Malambo (Atlántico), Carnes y carnes	18.000	18.000	18.000		=
Carne de cerdo en canal						Manizales, Centro Galerías	17.000	18.000	17.333		=
Bogotá, D.C., Frigorífico Guadalupe	10.400	11.200	10.933		+	Medellín, Central Mayorista de Antioquia	16.900	18.000	17.225		+
Ibagué, Plaza La 21	10.600	10.800	10.730		+	Medellín, Plaza Minorista "José María Villa"	16.800	19.700	17.675		=
Malambo (Atlántico), Carnes y carnes	9.800	9.800	9.800		=	Montería, Mercado del Sur	16.800	17.000	16.950		+
Pereira, La 41	10.000	10.200	10.067		=	Neiva, Surabastos	15.000	15.000	15.000		+
Popayán, Plaza de mercado del barrio Bolívar	8.000	8.300	8.200		+	Palmira (Valle del Cauca)	15.000	16.700	15.800		+
Carne de cerdo, espinazo						Pasto, El Potrerillo	17.000	17.000	17.000		+
Buenaventura (Valle del Cauca)	11.000	11.800	11.267		+	Pereira, La 41	18.000	19.000	18.333		=
Cali, Santa Helena	7.500	8.000	7.700		+	Popayán, Plaza de mercado del barrio Bolívar	18.800	20.000	19.267		+
Cúcuta, Cenabastos	4.000	4.500	4.167		+	Sincelejo, Nuevo Mercado	14.000	14.000	14.000		=
Manizales, Centro Galerías	9.000	10.000	9.667		+	Tuluá (Valle del Cauca)	15.000	18.000	16.333		=
Medellín, Central Mayorista de Antioquia	6.000	7.000	6.700		-	Tunja, Complejo de Servicios del Sur	14.000	14.000	14.000		+
Medellín, Plaza Minorista "José María Villa"	6.500	7.000	6.825		=	Valledupar, Mercado Nuevo	18.000	18.000	18.000		=
Montería, Mercado del Sur	13.000	13.000	13.000		=	Carne de cerdo, pernil con hueso					
Neiva, Surabastos	4.400	5.000	4.650		-	Barranquilla, Barranquillita	10.500	10.600	10.533		+
Palmira (Valle del Cauca)	7.400	8.500	7.850		-	Bogotá, D.C., Frigorífico Ble Ltda.	13.500	14.000	13.833		+
Pasto, El Potrerillo	8.000	8.000	8.000		=	Bogotá, D.C., Frigorífico Guadalupe	14.000	14.000	14.000		+
Pereira, La 41	10.000	11.000	10.333		=	Bogotá, D.C., Plaza Las Flores	14.800	15.600	15.100		+
Popayán, Plaza de mercado del barrio Bolívar	8.000	8.400	8.200		+	Cartagena, Bazurto	11.000	12.500	11.750		+
Tuluá (Valle del Cauca)	8.000	10.000	9.000		=	Cúcuta, Cenabastos	11.500	12.000	11.833		+
Tunja, Complejo de Servicios del Sur	8.500	8.800	8.600		+	Cúcuta, La Nueva Sexta	12.000	13.000	12.333		-
Carne de cerdo, lomo con hueso						Ibagué, Plaza La 21	14.000	14.500	14.175		+
Barranquilla, Barranquillita	10.500	10.500	10.500		+	Malambo (Atlántico), Carnes y carnes	12.500	12.500	12.500		+
Cartagena, Bazurto	11.500	12.900	12.300		=	Montería, Mercado del Sur	13.500	14.000	13.825		+
Cúcuta, Cenabastos	14.000	14.000	14.000		+	Sincelejo, Nuevo Mercado	9.000	9.000	9.000		=
Cúcuta, La Nueva Sexta	15.000	16.000	15.333		+	Valledupar, Mercado Nuevo	12.000	13.000	12.667		+
Malambo (Atlántico), Carnes y carnes	13.500	13.500	13.500		+	Villavicencio, CAV	14.000	15.000	14.500		+
						Yopal (Casanare)	13.000	13.000	13.000		=

Cuadro 8. Mercados mayoristas. Precios de venta de carnes (continuación)
2020 (19 al 24 de diciembre)

Productos y mercados	Pesos por kilogramo				Tendencia	Productos y mercados	Pesos por kilogramo				Tendencia
	Mínimo	Máximo	Medio				Mínimo	Máximo	Medio		
Carne de cerdo, pernil sin hueso						Carne de cerdo, tocino papada					
Bogotá, D.C., Frigorífico Ble Ltda.	14.000	14.500	14.167		+	(continuación)					
Bogotá, D.C., Frigorífico Guadalupe	15.000	15.000	15.000		+	Manizales, Centro Galerías	10.000	12.000	11.333		=
Bogotá, D.C., Plaza Las Flores	15.800	16.000	15.900		+	Medellín, Central Mayorista de Antioquia	10.000	10.200	10.050		=
Buenaventura (Valle del Cauca)	17.000	17.400	17.200		++	Medellín, Plaza Minorista "José María Villa"	12.000	13.500	12.625		=
Cali, Santa Helena	15.000	16.000	15.375		+	Pereira, La 41	12.000	13.000	12.333		=
Cúcuta, Cenabastos	14.000	14.000	14.000		=	Tuluá (Valle del Cauca)	8.140	11.000	9.713		=
Cúcuta, La Nueva Sexta	15.000	15.000	15.000		=						
Ibagué, Plaza La 21	14.700	15.900	15.200		+	Carne de res, bola de brazo					
Malambo (Atlántico), Carnes y carnes	15.500	15.500	15.500		+	Barranquilla, Barranquillita	14.000	14.000	14.000		+
Manizales, Centro Galerías	15.000	15.000	15.000		=	Barranquilla, Granabastos	14.500	15.000	14.750		-
Medellín, Central Mayorista de Antioquia	14.200	15.000	14.800		=	Bogotá, D.C., Paloquemao	17.000	18.000	17.333		++
Medellín, Plaza Minorista "José María Villa"	14.000	16.000	14.875		=	Bucaramanga, Frigoríficos	21.136	21.500	21.318		+
Montería, Mercado del Sur	16.000	16.500	16.275		+	Buenaventura (Valle del Cauca)	18.000	18.400	18.267		=
Palmira (Valle del Cauca)	14.000	14.500	14.125		+	Cali, Santa Helena	16.000	17.300	16.700		+
Pasto, El Potrerillo	16.000	17.000	16.750		+	Cartagena, Bazurto	15.000	18.000	17.000		=
Pereira, La 41	16.000	16.000	16.000		=	Cúcuta, Cenabastos	15.000	15.000	15.000		=
Popayán, Plaza de mercado del barrio Bolívar	15.600	16.000	15.867		++	Cúcuta, La Nueva Sexta	15.000	17.000	15.667		-
Sincelejo, Nuevo Mercado	13.000	13.000	13.000		=	Ibagué, Plaza La 21	15.200	17.000	16.050		+
Tuluá (Valle del Cauca)	13.900	16.000	14.633		=	Malambo (Atlántico), Carnes y carnes	19.300	19.300	19.300		+
Tunja, Complejo de Servicios del Sur	12.000	13.000	12.333		+	Manizales, Centro Galerías	15.000	17.000	15.667		=
Villavicencio, CAV	15.000	16.000	15.625		+	Medellín, Central Mayorista de Antioquia	20.000	22.800	21.200		=
Yopal (Casanare)	14.000	14.000	14.000		=	Montería, Mercado del Sur	14.400	15.000	14.725		=
						Palmira (Valle del Cauca)	17.000	17.800	17.325		-
						Pasto, El Potrerillo	15.000	16.000	15.750		+
						Pereira, La 41	17.000	18.000	17.667		=
						Popayán, Plaza de mercado del barrio Bolívar	16.400	16.600	16.533		+
						Sincelejo, Nuevo Mercado	16.000	16.000	16.000		=
						Tuluá (Valle del Cauca)	17.000	19.000	18.000		=
						Valledupar, Mercado Nuevo	17.000	17.000	17.000		=
Carne de cerdo, tocineta plancha											
Manizales, Centro Galerías	13.000	15.000	14.000		=	Carne de res, bola de pierna					
						Barranquilla, Barranquillita	16.000	16.200	16.050		+
Carne de cerdo, tocino barriga						Barranquilla, Granabastos	16.500	17.000	16.750		=
Bogotá, D.C., Frigorífico Ble Ltda.	12.600	13.000	12.867		+	Bogotá, D.C., Frigorífico Ble Ltda.	15.000	15.000	15.000		-
Bogotá, D.C., Frigorífico Guadalupe	11.500	12.000	11.833		+	Bogotá, D.C., Frigorífico Guadalupe	15.000	15.000	15.000		+
Bogotá, D.C., Plaza Las Flores	12.800	13.000	12.900		+	Bogotá, D.C., Paloquemao	17.000	18.000	17.333		++
Florencia (Caquetá)	10.000	10.000	10.000		=	Buenaventura (Valle del Cauca)	18.000	18.400	18.267		+
Ibagué, Plaza La 21	8.000	9.600	8.900		=	Cali, Santa Helena	17.500	18.300	17.875		+
Medellín, Central Mayorista de Antioquia	15.500	17.200	16.050		+	Cartagena, Bazurto	16.300	18.000	17.325		=
Medellín, Plaza Minorista "José María Villa"	16.800	18.500	17.575		+	Cúcuta, Cenabastos	15.000	16.000	15.333		+
Neiva, Surabastos	7.200	8.800	8.000		-	Cúcuta, La Nueva Sexta	16.000	17.000	16.333		=
Palmira (Valle del Cauca)	12.000	13.000	12.500		+	Florencia (Caquetá)	16.000	16.000	16.000		=
Pasto, El Potrerillo	7.000	8.000	7.500		=	Ibagué, Plaza La 21	15.000	17.000	16.000		=
Pereira, La 41	15.000	15.000	15.000		=	Malambo (Atlántico), Carnes y carnes	19.300	19.300	19.300		+
Popayán, Plaza de mercado del barrio Bolívar	8.200	8.600	8.467		+	Manizales, Centro Galerías	17.000	18.000	17.667		=
Tunja, Complejo de Servicios del Sur	8.500	9.000	8.667		+	Medellín, Central Mayorista de Antioquia	20.000	21.800	20.625		=
						Medellín, Plaza Minorista "José María Villa"	19.500	21.200	20.175		=
						Montería, Mercado del Sur	15.000	15.000	15.000		=
						Neiva, Surabastos	14.000	15.000	14.400		=
						Palmira (Valle del Cauca)	17.500	18.500	18.000		=

Cuadro 8. Mercados mayoristas. Precios de venta de carnes (continuación)
2020 (19 al 24 de diciembre)

Productos y mercados	Pesos por kilogramo				Tendencia	Productos y mercados	Pesos por kilogramo				Tendencia
	Mínimo	Máximo	Medio				Mínimo	Máximo	Medio		
Carne de res, bola de pierna (continuación)						Carne de res, cadera (continuación)					
Pasto, El Potrerillo	16.000	17.000	16.250	=		Popayán, Plaza de mercado del barrio Bolívar	17.000	17.000	17.000	+	
Pereira, La 41	18.000	19.000	18.333	=		Sincelejo, Nuevo Mercado	16.000	16.000	16.000	=	
Popayán, Plaza de mercado del barrio Bolívar	16.400	16.600	16.533	+		Tuluá (Valle del Cauca)	18.000	19.000	18.667	=	
Sincelejo, Nuevo Mercado	16.000	16.000	16.000	=		Valledupar, Mercado Nuevo	18.000	18.000	18.000	=	
Tuluá (Valle del Cauca)	16.000	19.000	17.667	=		Villavicencio, CAV	15.000	16.000	15.500	+	
Valledupar, Mercado Nuevo	18.000	18.000	18.000	=		Yopal (Casanare)	15.000	15.000	15.000	=	
Villavicencio, CAV	15.000	16.000	15.500	+		Carne de res, centro de pierna					
Yopal (Casanare)	15.000	15.000	15.000	=		Barranquilla, Barranquillita	13.400	13.500	13.450	+	
Carne de res, bota						Barranquilla, Granabastos	14.800	15.000	14.875	=	
Barranquilla, Barranquillita	15.900	16.100	16.000	+		Bogotá, D.C., Frigorífico Ble Ltda.	15.000	15.000	15.000	-	
Barranquilla, Granabastos	16.800	17.000	16.875	=		Bogotá, D.C., Frigorífico Guadalupe	15.000	15.000	15.000	+	
Bogotá, D.C., Frigorífico Ble Ltda.	15.000	15.000	15.000	-		Bogotá, D.C., Paloquemao	17.000	18.000	17.667	++	
Bogotá, D.C., Frigorífico Guadalupe	15.000	15.000	15.000	+		Bucaramanga, Frigoríficos	22.812	24.200	23.506	-	
Bogotá, D.C., Paloquemao	17.000	18.000	17.333	++		Cartagena, Bazurto	16.300	18.000	17.325	+	
Bucaramanga, Frigoríficos	20.120	20.500	20.310	-		Cúcuta, Cenabastos	15.000	16.000	15.333	=	
Cartagena, Bazurto	14.900	16.500	15.975	=		Cúcuta, La Nueva Sexta	16.000	17.000	16.333	=	
Cúcuta, Cenabastos	15.000	16.000	15.333	=		Ibagué, Plaza La 21	14.900	17.900	16.200	-	
Ibagué, Plaza La 21	15.000	17.000	15.750	+		Malambo (Atlántico), Carnes y carnes	18.100	18.100	18.100	+	
Malambo (Atlántico), Carnes y carnes	19.300	19.300	19.300	+		Manizales, Centro Galerías	17.000	18.000	17.667	=	
Manizales, Centro Galerías	17.000	18.000	17.667	=		Medellín, Central Mayorista de Antioquia	20.000	21.800	20.800	=	
Medellín, Central Mayorista de Antioquia	18.900	20.700	19.900	+		Medellín, Plaza Minorista "José María Villa"	19.500	20.550	20.013	=	
Medellín, Plaza Minorista "José María Villa"	18.000	19.250	18.438	=		Montería, Mercado del Sur	15.000	15.000	15.000	=	
Montería, Mercado del Sur	14.500	15.000	14.825	=		Pereira, La 41	18.000	19.000	18.333	=	
Sincelejo, Nuevo Mercado	16.000	16.000	16.000	=		Sincelejo, Nuevo Mercado	16.000	16.000	16.000	=	
Valledupar, Mercado Nuevo	17.000	18.000	17.667	=		Valledupar, Mercado Nuevo	18.000	18.000	18.000	=	
Villavicencio, CAV	15.000	16.000	15.500	+		Villavicencio, CAV	15.000	16.000	15.500	+	
Yopal (Casanare)	15.000	15.000	15.000	=		Yopal (Casanare)	15.000	15.000	15.000	=	
Carne de res, cadera						Carne de res, chatas					
Barranquilla, Barranquillita	16.000	16.200	16.100	+		Barranquilla, Barranquillita	17.200	17.500	17.375	+	
Barranquilla, Granabastos	16.800	17.000	16.875	=		Barranquilla, Granabastos	17.200	17.500	17.350	+	
Bogotá, D.C., Frigorífico Ble Ltda.	15.000	15.000	15.000	-		Bogotá, D.C., Frigorífico Ble Ltda.	20.000	22.000	21.333	+	
Bogotá, D.C., Frigorífico Guadalupe	15.000	15.000	15.000	+		Bogotá, D.C., Frigorífico Guadalupe	19.000	21.000	20.000	+	
Bogotá, D.C., Paloquemao	17.000	18.000	17.333	++		Bogotá, D.C., Paloquemao	20.000	22.000	21.000	+	
Bucaramanga, Frigoríficos	24.387	25.600	24.994	-		Bucaramanga, Frigoríficos	32.922	33.000	32.961	+	
Buenaventura (Valle del Cauca)	18.000	18.400	18.267	=		Cali, Santa Helena	21.000	22.500	21.750	=	
Cali, Santa Helena	17.000	18.000	17.550	=		Cartagena, Bazurto	18.000	19.500	18.833	=	
Cartagena, Bazurto	16.500	18.000	17.375	=		Cúcuta, Cenabastos	18.000	20.000	18.667	=	
Cúcuta, Cenabastos	15.000	16.000	15.333	=		Cúcuta, La Nueva Sexta	20.000	22.000	20.667	=	
Ibagué, Plaza La 21	16.000	17.900	16.725	-		Ibagué, Plaza La 21	19.000	21.000	20.225	+	
Malambo (Atlántico), Carnes y carnes	19.300	19.300	19.300	+		Malambo (Atlántico), Carnes y carnes	19.300	19.300	19.300	+	
Manizales, Centro Galerías	16.000	18.000	17.333	=		Medellín, Central Mayorista de Antioquia	31.000	32.600	31.600	+	
Medellín, Central Mayorista de Antioquia	20.000	21.800	20.800	=		Medellín, Plaza Minorista "José María Villa"	29.500	32.400	30.475	+	
Medellín, Plaza Minorista "José María Villa"	19.500	21.300	20.200	=		Montería, Mercado del Sur	15.500	16.000	15.875	=	
Montería, Mercado del Sur	15.000	15.000	15.000	=		Palmira (Valle del Cauca)	19.500	21.000	20.250	-	
Palmira (Valle del Cauca)	17.000	18.200	17.675	+		Pasto, El Potrerillo	16.000	17.000	16.500	=	
Pasto, El Potrerillo	16.000	17.000	16.250	=		Pereira, La 41	24.000	24.000	24.000	=	
Pereira, La 41	18.000	19.000	18.333	=		Popayán, Plaza de mercado del barrio Bolívar	17.800	17.800	17.800	+	

Cuadro 8. Mercados mayoristas. Precios de venta de carnes (continuación)
2020 (19 al 24 de diciembre)

Productos y mercados	Pesos por kilogramo				Tendencia	Productos y mercados	Pesos por kilogramo				Tendencia
	Mínimo	Máximo	Medio				Mínimo	Máximo	Medio		
Carne de res, chatas (continuación)						Carne de res, falda (continuación)					
Sincelejo, Nuevo Mercado	16.000	16.000	16.000	=		Bogotá, D.C., Frigorífico Ble Ltda.	12.000	13.000	12.533	-	
Tuluá (Valle del Cauca)	20.000	22.000	20.667	=		Bogotá, D.C., Frigorífico Guadalupe	12.000	13.000	12.667	+	
Valledupar, Mercado Nuevo	20.000	20.000	20.000	=		Bogotá, D.C., Paloquemao	14.000	15.000	14.667	+	
Villavicencio, CAV	16.000	17.000	16.500	+		Buenaventura (Valle del Cauca)	14.600	15.800	15.133	+	
Yopal (Casanare)	16.000	16.000	16.000	=		Cali, Santa Helena	8.000	9.000	8.550	=	
						Cartagena, Bazurto	15.200	15.500	15.400	+	
Carne de res, cogote						Cúcuta, Cenabastos	12.500	13.000	12.833	=	
Bogotá, D.C., Frigorífico Ble Ltda.	11.000	12.000	11.533	+		Cúcuta, La Nueva Sexta	14.000	14.000	14.000	+	
Bogotá, D.C., Frigorífico Guadalupe	11.000	11.000	11.000	+		Ibagué, Plaza La 21	13.000	14.900	13.725	=	
Bogotá, D.C., Paloquemao	12.000	13.000	12.333	-		Malambo (Atlántico), Carnes y carnes	14.100	14.100	14.100	+	
Bucaramanga, Frigoríficos	16.766	17.100	16.933	+		Manizales, Centro Galerías	10.000	11.000	10.667	=	
Ibagué, Plaza La 21	9.000	10.000	9.750	=		Medellín, Central Mayorista de Antioquia	18.500	21.200	19.300	=	
Manizales, Centro Galerías	13.000	16.000	14.500	=		Medellín, Plaza Minorista "José María Villa"	17.000	18.850	17.638	=	
Montería, Mercado del Sur	12.000	12.000	12.000	=		Montería, Mercado del Sur	13.200	13.500	13.400	=	
Pereira, La 41	14.000	14.000	14.000	+		Palmira (Valle del Cauca)	10.000	10.000	10.000	-	
						Pasto, El Potrerillo	13.000	14.000	13.500	=	
Carne de res, costilla						Pereira, La 41	12.000	13.000	12.667	=	
Barranquilla, Barranquillita	8.400	8.500	8.475	+		Popayán, Plaza de mercado del barrio Bolívar	9.400	9.600	9.533	+	
Bogotá, D.C., Frigorífico Ble Ltda.	12.000	12.600	12.367	+		Tuluá (Valle del Cauca)	11.000	14.000	12.333	=	
Bogotá, D.C., Frigorífico Guadalupe	11.500	12.000	11.833	+							
Bogotá, D.C., Paloquemao	12.000	13.000	12.500	-		Carne de res, lomo de brazo					
Bucaramanga, Frigoríficos	25.900	26.039	25.970	+		Bogotá, D.C., Paloquemao	14.000	15.000	14.667	+	
Buenaventura (Valle del Cauca)	11.000	12.000	11.667	+		Cúcuta, Cenabastos	13.000	14.000	13.667	=	
Cali, Santa Helena	7.400	8.400	7.875	=		Cúcuta, La Nueva Sexta	15.000	15.000	15.000	-	
Cartagena, Bazurto	10.800	12.000	11.200	=		Montería, Mercado del Sur	14.500	15.000	14.825	=	
Cúcuta, Cenabastos	10.000	10.000	10.000	=		Pasto, El Potrerillo	15.000	16.000	15.750	=	
Cúcuta, La Nueva Sexta	11.000	12.000	11.667	-		Pereira, La 41	17.000	18.000	17.667	+	
Ibagué, Plaza La 21	9.000	9.900	9.475	=		Popayán, Plaza de mercado del barrio Bolívar	16.400	16.600	16.533	+	
Malambo (Atlántico), Carnes y carnes	9.400	9.400	9.400	+		Sincelejo, Nuevo Mercado	12.000	12.000	12.000	=	
Manizales, Centro Galerías	8.000	10.000	9.000	=		Valledupar, Mercado Nuevo	17.000	18.000	17.667	=	
Medellín, Central Mayorista de Antioquia	10.000	11.000	10.375	=							
Medellín, Plaza Minorista "José María Villa"	9.800	10.250	10.013	+		Carne de res, lomo fino					
Montería, Mercado del Sur	7.000	7.000	7.000	=		Barranquilla, Barranquillita	19.000	20.000	19.750	=	
Pasto, El Potrerillo	13.000	14.000	13.500	=		Barranquilla, Granabastos	20.800	22.000	21.200	+	
Pereira, La 41	7.000	8.000	7.333	+		Bogotá, D.C., Frigorífico Ble Ltda.	24.000	26.000	25.000	+	
Popayán, Plaza de mercado del barrio Bolívar	8.000	8.400	8.133	+		Bogotá, D.C., Frigorífico Guadalupe	24.000	25.000	24.667	+	
Valledupar, Mercado Nuevo	11.000	12.000	11.333	=		Bogotá, D.C., Paloquemao	24.000	26.000	25.000	+	
Villavicencio, CAV	11.000	11.000	11.000	=		Bucaramanga, Frigoríficos	45.900	46.284	46.092	+	
Yopal (Casanare)	11.000	11.000	11.000	=		Buenaventura (Valle del Cauca)	24.000	24.000	24.000	=	
						Cartagena, Bazurto	25.000	29.500	27.500	=	
Carne de res en canal						Cúcuta, Cenabastos	20.000	20.000	20.000	+	
Arauca (Arauca)	13.000	13.000	13.000	=		Cúcuta, La Nueva Sexta	20.000	24.000	22.000	=	
Ibagué, Plaza La 21	9.360	9.440	9.400	=		Ibagué, Plaza La 21	22.000	23.000	22.500	=	
Malambo (Atlántico), Carnes y carnes	8.900	8.900	8.900	=		Malambo (Atlántico), Carnes y carnes	26.000	26.000	26.000	=	
Popayán, Plaza de mercado del barrio Bolívar	8.700	8.800	8.733	+		Manizales, Centro Galerías	18.000	22.000	20.000	=	
						Medellín, Central Mayorista de Antioquia	42.900	45.800	43.775	=	
Carne de res, falda						Medellín, Plaza Minorista "José María Villa"	34.000	39.900	36.725	+	
Barranquilla, Barranquillita	13.200	13.400	13.325	+		Montería, Mercado del Sur	22.000	23.000	22.250	=	
Barranquilla, Granabastos	11.500	11.800	11.650	=		Palmira (Valle del Cauca)	19.500	21.000	20.250	+	

Cuadro 8. Mercados mayoristas. Precios de venta de carnes (continuación)
2020 (19 al 24 de diciembre)

Productos y mercados	Pesos por kilogramo				Tendencia	Productos y mercados	Pesos por kilogramo				Tendencia
	Mínimo	Máximo	Medio				Mínimo	Máximo	Medio		
Carne de res, pecho						Carne de res, sobrebarriga					
Bogotá, D.C., Frigorífico Ble Ltda.	13.000	13.000	13.000	-		Barranquilla, Barranquillita	14.400	14.500	14.475	+	
Bogotá, D.C., Frigorífico Guadalupe	13.500	14.000	13.667	+		Barranquilla, Granabastos	12.000	13.000	12.575	=	
Bogotá, D.C., Paloquemao	14.000	15.000	14.667	+		Bogotá, D.C., Frigorífico Ble Ltda.	13.000	13.500	13.333	-	
Bucaramanga, Frigoríficos	17.070	18.000	17.535	-		Bogotá, D.C., Frigorífico Guadalupe	13.500	14.000	13.833	+	
Buenaventura (Valle del Cauca)	15.400	15.600	15.533	+		Bogotá, D.C., Paloquemao	14.000	15.000	14.667	+	
Cali, Santa Helena	14.300	15.500	14.825	+		Bucaramanga, Frigoríficos	19.306	20.100	19.703	-	
Cúcuta, Cenabastos	13.000	14.000	13.333	+		Buenaventura (Valle del Cauca)	15.000	15.600	15.200	+	
Cúcuta, La Nueva Sexta	14.000	15.000	14.333	=		Cali, Santa Helena	14.400	15.200	14.800	=	
Ibagué, Plaza La 21	14.000	14.900	14.275	+		Cartagena, Bazurto	12.900	14.000	13.700	=	
Manizales, Centro Galerías	12.000	13.000	12.667	=		Cúcuta, Cenabastos	14.000	16.000	15.000	+	
Medellín, Central Mayorista de Antioquia	14.000	15.700	14.975	=		Cúcuta, La Nueva Sexta	15.000	16.000	15.333	+	
Medellín, Plaza Minorista "José María Villa"	12.500	14.000	13.338	=		Florencia (Caquetá)	13.000	13.000	13.000	=	
Montería, Mercado del Sur	12.000	13.000	12.500	=		Ibagué, Plaza La 21	12.800	14.000	13.425	-	
Palmira (Valle del Cauca)	15.000	15.500	15.250	-		Malambo (Atlántico), Carnes y carnes	15.800	15.800	15.800	+	
Pasto, El Potrerillo	14.000	15.000	14.500	=		Manizales, Centro Galerías	14.000	15.000	14.333	=	
Pereira, La 41	15.000	16.000	15.333	=		Medellín, Central Mayorista de Antioquia	14.000	15.800	15.125	+	
Popayán, Plaza de mercado del barrio Bolívar	14.600	14.600	14.600	+		Medellín, Plaza Minorista "José María Villa"	13.800	15.050	14.338	=	
Tuluá (Valle del Cauca)	13.000	16.000	14.333	=		Montería, Mercado del Sur	12.000	13.000	12.625	+	
Valledupar, Mercado Nuevo	15.000	15.000	15.000	=		Neiva, Surabastos	10.000	11.000	10.400	+	
Carne de res, punta de anca						Palmira (Valle del Cauca)	15.500	16.000	15.700	+	
Barranquilla, Barranquillita	18.000	18.200	18.050	+		Pasto, El Potrerillo	13.000	14.000	13.500	=	
Barranquilla, Granabastos	17.800	18.000	17.925	-		Pereira, La 41	16.000	17.000	16.333	=	
Bogotá, D.C., Frigorífico Ble Ltda.	18.000	19.000	18.667	-		Popayán, Plaza de mercado del barrio Bolívar	14.600	15.000	14.733	+	
Bogotá, D.C., Frigorífico Guadalupe	18.000	19.000	18.667	-		Sincelejo, Nuevo Mercado	12.000	12.000	12.000	=	
Bogotá, D.C., Paloquemao	19.000	19.000	19.000	+		Tuluá (Valle del Cauca)	15.000	17.000	16.000	=	
Bucaramanga, Frigoríficos	33.430	34.000	33.715	+		Valledupar, Mercado Nuevo	15.000	15.000	15.000	=	
Buenaventura (Valle del Cauca)	19.000	21.000	20.000	+		Villavicencio, CAV	13.000	13.000	13.000	=	
Cali, Santa Helena	21.000	22.500	21.750	+		Yopal (Casanare)	12.000	12.000	12.000	=	
Cartagena, Bazurto	18.000	19.500	18.833	=		Menudencias de pollo					
Cúcuta, Cenabastos	16.000	18.000	17.000	+		Armenia, Mercar	5.800	6.000	5.933	=	
Cúcuta, La Nueva Sexta	18.000	20.000	18.667	+		Florencia (Caquetá)	1.800	1.800	1.800	=	
Ibagué, Plaza La 21	19.000	21.000	20.000	+		Ibagué, Plaza La 21	1.800	2.000	1.900	=	
Malambo (Atlántico), Carnes y carnes	25.500	25.500	25.500	+		Montería, Mercado del Sur	1.700	1.800	1.750	+	
Manizales, Centro Galerías	19.000	20.000	19.333	+		Neiva, Surabastos	1.600	2.000	1.700	+	
Medellín, Central Mayorista de Antioquia	30.500	32.600	31.250	=		Pasto, El Potrerillo	1.200	1.400	1.250	=	
Medellín, Plaza Minorista "José María Villa"	28.000	33.600	30.150	=		Popayán, Plaza de mercado del barrio Bolívar	1.600	1.600	1.600	=	
Montería, Mercado del Sur	18.000	19.000	18.525	+		Villavicencio, CAV	1.200	1.400	1.350	=	
Palmira (Valle del Cauca)	19.200	21.000	20.175	+		Muslos de pollo con rabadilla					
Pasto, El Potrerillo	16.000	17.000	16.500	+		Bogotá, D.C., Paloquemao	8.000	8.400	8.133	n.d.	
Pereira, La 41	24.000	24.000	24.000	=		Medellín, Plaza Minorista "José María Villa"	5.800	6.000	5.900	=	
Popayán, Plaza de mercado del barrio Bolívar	21.000	21.000	21.000	+		Muslos de pollo sin rabadilla					
Sincelejo, Nuevo Mercado	16.000	16.000	16.000	=		Arauca (Arauca)	5.000	5.000	5.000	=	
Tuluá (Valle del Cauca)	20.000	23.000	21.667	=		Bogotá, D.C., Corabastos	6.600	6.600	6.600	-	
Valledupar, Mercado Nuevo	21.000	22.000	21.667	=							
Villavicencio, CAV	15.000	16.000	15.500	+							
Yopal (Casanare)	15.000	15.000	15.000	=							

Cuadro 8. Mercados mayoristas. Precios de venta de carnes (continuación)
2020 (19 al 24 de diciembre)

Productos y mercados	Pesos por kilogramo				Tendencia	Productos y mercados	Pesos por kilogramo				Tendencia
	Mínimo	Máximo	Medio				Mínimo	Máximo	Medio		
Muslos de pollo sin rabadilla (continuación)						Pierna pernil con rabadilla (continuación)					
Bogotá, D.C., Frigorífico Ble Ltda.	7.800	8.000	7.933	-		Cali, Santa Helena	5.600	6.000	5.800	=	
Bogotá, D.C., Frigorífico Guadalupe	7.000	8.000	7.500	-		Cartagena, Bazurto	4.900	4.900	4.900	++	
Bogotá, D.C., Plaza Las Flores	5.500	5.800	5.700	+		Cúcuta, Cenabastos	5.400	5.500	5.450	+	
Bucaramanga, Frigoríficos	8.000	9.800	8.833	+		Florencia (Caquetá)	5.800	5.800	5.800	=	
Medellín, Central Mayorista de Antioquia	8.200	9.000	8.488	=		Ibagué, Plaza La 21	6.600	7.000	6.867	++	
Villavicencio, CAV	8.400	8.800	8.575	+		Medellín, Central Mayorista de Antioquia	7.200	8.500	7.750	=	
						Medellín, Plaza Minorista "José María Villa"	5.500	6.000	5.875	=	
						Montería, Mercado del Sur	4.300	4.500	4.425	++	
Pechuga de pollo						Neiva, Surabastos	5.800	6.000	5.950	+	
Arauca (Arauca)	5.900	6.000	5.950	=		Palmira (Valle del Cauca)	6.300	6.600	6.475	-	
Armenia, Mercar	8.000	8.200	8.133	+		Pasto, El Potrerillo	6.000	6.400	6.100	=	
Barranquilla, Barranquillita	6.400	6.500	6.450	+		Santa Marta (Magdalena)	3.900	4.000	3.950	-	
Barranquilla, Granabastos	6.900	6.900	6.900	+		Sincelejo, Nuevo Mercado	4.600	4.600	4.600	=	
Bogotá, D.C., Corabastos	7.600	8.000	7.800	-		Tuluá (Valle del Cauca)	6.000	8.000	7.000	=	
Bogotá, D.C., Frigorífico Ble Ltda.	8.900	9.000	8.967	-		Villavicencio, CAV	7.200	7.400	7.300	-	
Bogotá, D.C., Frigorífico Guadalupe	8.400	8.800	8.600	+							
Bogotá, D.C., Paloquemao	9.400	9.800	9.567	+		Pierna pernil sin rabadilla					
Bogotá, D.C., Plaza Las Flores	8.400	8.800	8.550	+		Bogotá, D.C., Corabastos	6.400	6.600	6.533	-	
Bucaramanga, Frigoríficos	9.500	11.150	10.060	+		Bogotá, D.C., Frigorífico Ble Ltda.	8.000	8.100	8.033	-	
Buenaventura (Valle del Cauca)	7.500	8.000	7.833	=		Bogotá, D.C., Frigorífico Guadalupe	7.000	8.200	7.567	-	
Cali, Galería Alameda	7.000	7.400	7.200	-		Bogotá, D.C., Paloquemao	8.000	8.600	8.367	+	
Cali, Santa Helena	7.200	7.500	7.375	-		Bogotá, D.C., Plaza Las Flores	6.500	6.600	6.575	+	
Cartagena, Bazurto	7.200	7.800	7.500	++		Bucaramanga, Frigoríficos	8.000	8.800	8.533	+	
Cúcuta, Cenabastos	7.000	7.500	7.250	=							
Florencia (Caquetá)	8.000	8.000	8.000	=		Piernas de pollo					
Ibagué, Plaza La 21	8.800	9.000	8.933	+		Armenia, Mercar	6.800	7.000	6.933	=	
Manizales, Centro Galerías	6.300	8.000	7.367	=		Bogotá, D.C., Corabastos	7.000	7.200	7.067	+	
Medellín, Central Mayorista de Antioquia	9.000	10.350	9.388	=		Bogotá, D.C., Frigorífico Ble Ltda.	8.000	9.000	8.500	-	
Medellín, Plaza Minorista "José María Villa"	7.000	7.500	7.213	=		Bogotá, D.C., Frigorífico Guadalupe	8.000	9.000	8.500	+	
Montería, Mercado del Sur	7.500	7.500	7.500	++		Bogotá, D.C., Paloquemao	8.000	8.500	8.167	+	
Neiva, Surabastos	8.800	9.200	9.000	+		Bogotá, D.C., Plaza Las Flores	6.500	6.800	6.625	+	
Palmira (Valle del Cauca)	8.700	8.800	8.775	-		Bucaramanga, Frigoríficos	8.200	9.800	9.000	+	
Pasto, El Potrerillo	9.000	10.000	9.750	=		Cali, Santa Helena	6.000	6.400	6.200	+	
Popayán, Plaza de mercado del barrio Bolívar	8.800	9.000	8.933	+		Cúcuta, Cenabastos	6.200	6.300	6.250	+	
Santa Marta (Magdalena)	8.000	8.200	8.100	+		Manizales, Centro Galerías	5.200	6.000	5.467	=	
Sincelejo, Nuevo Mercado	8.000	8.000	8.000	=		Medellín, Central Mayorista de Antioquia	7.900	9.700	8.525	=	
Tuluá (Valle del Cauca)	9.000	12.000	10.333	=		Medellín, Plaza Minorista "José María Villa"	5.500	6.000	5.750	=	
Valledupar, Mercado Nuevo	6.700	7.400	7.000	++		Montería, Mercado del Sur	4.800	4.800	4.800	+	
Villavicencio, CAV	9.200	9.400	9.300	+		Palmira (Valle del Cauca)	7.300	7.600	7.425	-	
						Popayán, Plaza de mercado del barrio Bolívar	6.200	6.400	6.333	+	
Pierna pernil con rabadilla						Tuluá (Valle del Cauca)	7.600	8.400	7.933	=	
Arauca (Arauca)	4.500	4.500	4.500	=		Valledupar, Mercado Nuevo	6.500	7.400	6.950	=	
Armenia, Mercar	5.600	5.800	5.667	=		Villavicencio, CAV	8.400	8.800	8.550	=	
Barranquilla, Barranquillita	4.200	4.300	4.225	+							
Barranquilla, Granabastos	4.000	4.100	4.050	=		Pollo entero congelado sin vísceras					
Bogotá, D.C., Frigorífico Ble Ltda.	6.000	6.200	6.133	-		Arauca (Arauca)	7.000	7.200	7.133	=	
Bogotá, D.C., Paloquemao	5.800	6.400	6.133	-		Barranquilla, Barranquillita	5.400	5.500	5.450	+	
Bogotá, D.C., Plaza Las Flores	5.500	5.700	5.600	=		Barranquilla, Granabastos	5.800	5.800	5.800	+	
Bucaramanga, Frigoríficos	6.400	6.550	6.500	=		Cali, Galería Alameda	6.000	6.400	6.267	-	
Buenaventura (Valle del Cauca)	5.400	6.400	6.067	-							
Cali, Galería Alameda	5.800	6.000	5.867	=							

Cuadro 8. Mercados mayoristas. Precios de venta de carnes (conclusión)
2020 (19 al 24 de diciembre)

Productos y mercados	Pesos por kilogramo				
	Mínimo	Máximo	Medio	Tendencia	
Pollo entero congelado sin vísceras (continuación)					
Cali, Santa Helena	6.000	6.400	6.150	+	
Cartagena, Bazurto	5.800	5.900	5.850	+	
Medellín, Central Mayorista de Antioquia	7.300	8.600	8.013	=	
Medellín, Plaza Minorista "José María Villa"	6.500	7.000	6.625	=	
Montería, Mercado del Sur	5.500	5.600	5.550	++	
Popayán, Plaza de mercado del barrio Bolívar	6.600	6.800	6.667	+	
Santa Marta (Magdalena)	5.800	5.900	5.833	+	
Valledupar, Mercado Nuevo	5.100	5.700	5.367	++	
Pollo entero fresco sin vísceras					
Armenia, Mercar	7.200	7.600	7.400	+	
Bogotá, D.C., Corabastos	6.600	6.800	6.733	=	
Bogotá, D.C., Frigorífico Ble Ltda.	6.200	6.800	6.467	-	
TENDENCIAS					
---	-		+		
Variación mayor al -20 %	Variación entre 0 % y -10 %		Variación entre 0 % y 10 %		
--	=		++		
Variación entre -10 % y -20 %	Variación igual a 0 %		Variación entre 10 % y 20 %		
Pollo entero fresco sin vísceras (continuación)					
Bogotá, D.C., Frigorífico Guadalupe	6.800	7.200	7.000	-	
Bogotá, D.C., Paloquemao	8.000	8.500	8.300	+	
Bogotá, D.C., Plaza Las Flores	6.500	6.800	6.725	+	
Cúcuta, Cenabastos	6.200	6.300	6.250	+	
Ibagué, Plaza La 21	6.800	7.000	6.933	=	
Palmira (Valle del Cauca)	6.700	7.000	6.875	-	
Pasto, El Potrerillo	6.200	6.500	6.350	=	
Sincelejo, Nuevo Mercado	6.000	6.400	6.200	=	
Tuluá (Valle del Cauca)	8.000	9.000	8.333	=	
Villavicencio, CAV	7.600	7.800	7.650	=	
Rabadillas de pollo					
Bucaramanga, Frigoríficos	2.310	3.650	2.980	=	
Manizales, Centro Galerías	2.400	2.400	2.400	=	
TENDENCIAS					
---		-		+++	
Variación mayor al -20 %		Variación entre 0 % y -10 %		Variación entre 0 % y 10 %	
--		=		++	
Variación entre -10 % y -20 %		Variación igual a 0 %		Variación entre 10 % y 20 %	
n. d.					
No determinado					

Cuadro 9. Mercados mayoristas. Precios de venta de pescados 2020 (19 al 24 de diciembre)

Productos y mercados	Pesos por kilogramo			
	Mínimo	Máximo	Medio	Tendencia
Almejas con concha				
Cali, Galería Alameda	8.000	9.000	8.333	=
Cali, Santa Helena	6.000	7.500	6.833	+
Medellín, Central Mayorista de Antioquia	7.700	7.900	7.775	=
Almejas sin concha				
Cali, Galería Alameda	14.000	18.000	16.000	-
Cali, Santa Helena	13.000	16.000	14.333	+
Medellín, Central Mayorista de Antioquia	22.000	23.500	22.750	=
Palmira (Valle del Cauca)	15.000	16.000	15.575	+
Bagre rayado en postas congelado				
Armenia, Mercar	26.000	26.000	26.000	=
Bogotá, D.C., Paloquemao	23.000	24.000	23.667	=
Medellín, Central Mayorista de Antioquia	24.000	26.000	25.500	=
Tunja, Complejo de Servicios del Sur	23.000	24.000	23.500	-
Villavicencio, CAV	20.000	22.000	21.333	+
Bagre rayado entero congelado				
Bogotá, D.C., Plaza Las Flores	14.400	14.800	14.533	-
Cali, Galería Alameda	20.000	25.000	22.333	-
Cali, Santa Helena	25.000	30.000	27.000	+
Medellín, Central Mayorista de Antioquia	19.000	20.000	19.500	=
Palmira (Valle del Cauca)	20.500	22.000	21.250	+
Pereira, Mercasa	21.000	23.000	22.167	=
Popayán, Plaza de mercado del barrio Bolívar	17.000	18.000	17.667	-
Bagre rayado entero fresco				
Arauca (Arauca)	10.000	11.000	10.333	n.d.
Bogotá, D.C., Paloquemao	17.000	19.000	18.000	-
Bogotá, D.C., Plaza Las Flores	15.200	15.600	15.333	-
Bucaramanga, Centroabastos	17.600	18.000	17.800	=
Cúcuta, La Nueva Sexta	17.000	18.000	17.500	++
Florencia (Cauquetá)	15.500	16.000	15.750	=
Ibagué, Plaza La 21	15.200	15.200	15.200	=
Montería, Mercado del Sur	15.000	16.000	15.500	-
Valledupar, Mercado Nuevo	18.000	20.000	18.667	+
Yopal (Casanare)	14.000	14.000	14.000	=
Basa, entero congelado importado				
Barranquilla, Barranquillita	8.200	8.500	8.367	+
Bogotá, D.C., Corabastos	7.500	7.800	7.667	-
Bogotá, D.C., Paloquemao	9.000	9.500	9.333	-
Bogotá, D.C., Plaza Las Flores	7.300	7.500	7.433	-
Bucaramanga, Centroabastos	7.500	7.500	7.500	=
Cali, Galería Alameda	7.700	9.000	8.467	-
Cali, Santa Helena	7.700	8.200	7.967	+
Cartagena, Bazurto	7.000	7.500	7.275	-
Cúcuta, La Nueva Sexta	8.000	8.000	8.000	=
Medellín, Central Mayorista de Antioquia	8.000	10.000	8.500	=
Neiva, Surabastos	7.800	9.000	8.400	n.d.
Palmira (Valle del Cauca)	7.000	8.000	7.625	+
Basa, entero congelado importado (continuación)				
Popayán, Plaza de mercado del barrio Bolívar	11.400	11.600	11.467	+
Sincelejo, Nuevo Mercado	7.500	8.000	7.750	+
Villavicencio, CAV	8.500	9.000	8.833	=
Basa, filete congelado importado				
Bogotá, D.C., Corabastos	8.500	9.500	9.000	-
Bogotá, D.C., Paloquemao	10.000	11.000	10.333	-
Bogotá, D.C., Plaza Las Flores	8.000	8.500	8.233	-
Bucaramanga, Centroabastos	8.500	8.500	8.500	=
Cali, Galería Alameda	10.000	11.500	10.833	+
Cali, Santa Helena	9.500	10.000	9.767	-
Medellín, Central Mayorista de Antioquia	10.000	12.000	11.000	=
Palmira (Valle del Cauca)	9.500	10.000	9.750	+
Tunja, Complejo de Servicios del Sur	12.000	13.000	12.667	+
Blanquillo entero fresco				
Bogotá, D.C., Plaza Las Flores	12.000	12.400	12.133	n.d.
Bucaramanga, Centroabastos	14.400	16.000	15.556	-
Valledupar, Mercado Nuevo	14.000	16.000	15.000	+
Bocachico criollo fresco				
Arauca (Arauca)	8.000	9.000	8.500	-
Bogotá, D.C., Plaza Las Flores	14.000	14.400	14.267	n.d.
Cúcuta, La Nueva Sexta	11.000	12.000	11.333	-
Montería, Mercado del Sur	12.000	12.000	12.000	-
Valledupar, Mercado Nuevo	14.000	16.000	15.333	-
Yopal (Casanare)	12.000	12.000	12.000	=
Bocachico importado congelado				
Armenia, Mercar	9.600	10.000	9.800	=
Barranquilla, Barranquillita	9.500	9.800	9.633	-
Cali, Galería Alameda	10.000	12.000	11.000	=
Cali, Santa Helena	9.500	10.200	9.900	-
Cartagena, Bazurto	9.000	10.000	9.750	=
Cúcuta, La Nueva Sexta	11.000	11.000	11.000	+
Manizales, Centro Galerías	9.000	9.000	9.000	=
Medellín, Central Mayorista de Antioquia	8.000	10.000	8.750	=
Montería, Mercado del Sur	11.000	11.000	11.000	++
Palmira (Valle del Cauca)	8.500	9.500	8.875	+
Pereira, Mercasa	9.000	9.200	9.100	-
Popayán, Plaza de mercado del barrio Bolívar	8.000	8.400	8.133	+
Santa Marta (Magdalena)	9.000	9.500	9.167	=
Sincelejo, Nuevo Mercado	9.000	9.500	9.250	=
Tuluá (Valle del Cauca)	10.000	12.000	11.000	=
Valledupar, Mercado Nuevo	9.500	10.000	9.750	=
Cachama de cultivo fresca				
Bogotá, D.C., Plaza Las Flores	7.200	7.600	7.333	-
Bucaramanga, Centroabastos	9.200	9.600	9.400	=
Cúcuta, La Nueva Sexta	8.500	8.500	8.500	+

Cuadro 9. Mercados mayoristas. Precios de venta de pescados (continuación)
2020 (19 al 24 de diciembre)

Productos y mercados	Pesos por kilogramo				Tendencia	Productos y mercados	Pesos por kilogramo				Tendencia
	Mínimo	Máximo	Medio				Mínimo	Máximo	Medio		
Cachama de cultivo fresca (continuación)						Corvina, filete congelado nacional					
Ibagué, Plaza La 21	7.840	8.400	8.060	-		Buenaventura (Valle del Cauca)	36.000	36.000	36.000	=	
Montería, Mercado del Sur	8.400	8.500	8.450	+		Cali, Galería Alameda	35.000	38.000	36.333	=	
Neiva, Surabastos	8.000	8.000	8.000	=		Cali, Santa Helena	36.000	39.000	37.333	+	
Villavicencio, CAV	8.000	8.500	8.333	-		Langostino U12					
Yopal (Casasare)	8.000	8.000	8.000	=		Bogotá, D.C., Paloquemao	70.000	74.000	71.333	-	
Calamar anillos						Cali, Galería Alameda	65.000	70.000	66.667	=	
Bogotá, D.C., Corabastos	22.000	24.000	23.000	-		Medellín, Central Mayorista de Antioquia	78.000	84.000	81.000	=	
Bogotá, D.C., Paloquemao	24.000	27.000	25.667	+		Langostino 16-20					
Cali, Galería Alameda	18.000	22.000	20.533	-		Bogotá, D.C., Corabastos	62.000	70.000	66.333	+	
Cali, Santa Helena	21.000	25.000	23.167	+		Bogotá, D.C., Paloquemao	60.000	64.000	62.000	+	
Medellín, Central Mayorista de Antioquia	26.000	27.000	26.500	=		Buenaventura (Valle del Cauca)	52.000	54.000	53.000	+	
Tuluá (Valle del Cauca)	18.000	20.000	19.000	=		Cali, Santa Helena	50.000	54.000	51.333	=	
Calamar blanco entero						Medellín, Central Mayorista de Antioquia	60.000	64.000	62.000	=	
Bogotá, D.C., Corabastos	10.500	11.500	11.000	-		Merluza, filete importado					
Bogotá, D.C., Paloquemao	12.000	13.000	12.333	-		Armenia, Mercar	15.000	15.200	15.100	=	
Cali, Galería Alameda	15.000	17.000	16.000	=		Cali, Santa Helena	12.000	13.000	12.333	=	
Cali, Santa Helena	12.000	13.500	12.833	=		Medellín, Central Mayorista de Antioquia	15.800	17.000	16.200	=	
Palmira (Valle del Cauca)	12.000	13.200	12.675	=		Palmira (Valle del Cauca)	12.000	13.200	12.675	+	
Tuluá (Valle del Cauca)	13.000	16.000	14.500	=		Merluza, filete nacional					
Calamar morado entero						Bogotá, D.C., Corabastos	34.000	37.000	35.333	+	
Tuluá (Valle del Cauca)	17.000	18.000	17.500	=		Bogotá, D.C., Paloquemao	34.000	36.000	34.667	=	
Camarón tigre precocido seco						Cali, Galería Alameda	30.000	33.000	31.667	=	
Bogotá, D.C., Paloquemao	32.000	35.000	33.667	-		Cali, Santa Helena	30.000	33.000	31.667	=	
Cali, Galería Alameda	28.000	32.000	30.000	=		Mojarra lora entera congelada					
Cali, Santa Helena	27.000	31.500	28.833	=		Armenia, Mercar	11.600	12.000	11.800	=	
Medellín, Central Mayorista de Antioquia	33.000	35.800	34.200	=		Barranquilla, Barranquillita	9.500	9.500	9.500	=	
Popayán, Plaza de mercado del barrio Bolívar	32.000	34.000	33.333	+		Cartagena, Bazaruto	8.000	8.000	8.000	=	
Tuluá (Valle del Cauca)	28.000	30.000	29.000	=		Mojarra lora entera fresca					
Camarón tití precocido seco						Barranquilla, Barranquillita	7.500	8.000	7.775	+	
Armenia, Mercar	32.000	33.000	32.500	+		Montería, Mercado del Sur	8.000	8.000	8.000	+	
Bogotá, D.C., Corabastos	28.500	30.000	29.500	-		Sincedejo, Nuevo Mercado	7.000	7.500	7.250	-	
Bogotá, D.C., Paloquemao	29.000	30.000	29.333	-		Valledupar, Mercado Nuevo	9.000	10.000	9.333	=	
Pereira, Mercasa	16.500	17.500	16.933	+		Nicuro fresco					
Popayán, Plaza de mercado del barrio Bolívar	16.000	16.800	16.267	+		Bogotá, D.C., Plaza Las Flores	9.600	10.000	9.733	-	
Santa Marta (Magdalena)	36.000	36.000	36.000	n.d.		Tunja, Complejo de Servicios del Sur	12.000	12.000	12.000	=	
Capaz Magdalena fresco						Palmitos de mar					
Bogotá, D.C., Plaza Las Flores	11.200	11.600	11.333	n.d.		Bogotá, D.C., Corabastos	11.000	12.000	11.333	-	
Cazuela de mariscos (paquete)						Bogotá, D.C., Paloquemao	12.000	12.500	12.167	-	
Bogotá, D.C., Corabastos	11.000	12.000	11.500	+		Medellín, Central Mayorista de Antioquia	12.500	13.000	12.875	=	
Bogotá, D.C., Paloquemao	12.500	13.000	12.833	-		Pargo rojo entero congelado					
Medellín, Central Mayorista de Antioquia	32.000	33.600	32.533	=		Armenia, Mercar	22.000	23.000	22.500	=	
						Bogotá, D.C., Corabastos	28.000	31.000	29.667	-	

Cuadro 9. Mercados mayoristas. Precios de venta de pescados 2020 (19 al 24 de diciembre)

Productos y mercados	Pesos por kilogramo				Tendencia	Productos y mercados	Pesos por kilogramo				Tendencia
	Mínimo	Máximo	Medio				Mínimo	Máximo	Medio		
Pargo rojo entero congelado (continuación)						Tilapia, filete congelado (continuación)					
Cali, Galería Alameda	20.000	22.000	21.333	=		Cali, Santa Helena	14.000	15.000	14.333	-	
Cali, Santa Helena	16.800	19.000	17.933	=		Medellín, Central Mayorista de Antioquia	15.000	17.000	16.000	=	
Medellín, Central Mayorista de Antioquia	28.000	32.000	30.000	=		Palmira (Valle del Cauca)	14.000	15.000	14.375	+	
Palmira (Valle del Cauca)	17.900	19.500	18.600	-		Popayán, Plaza de mercado del barrio Bolívar	15.400	15.600	15.467	+	
Tuluá (Valle del Cauca)	20.000	22.000	21.000	=		Tuluá (Valle del Cauca)	15.000	16.000	15.500	=	
Pargo rojo platero						Tilapia, lomitos					
Buenaventura (Valle del Cauca)	23.000	24.000	23.667	+		Medellín, Central Mayorista de Antioquia	8.400	8.700	8.567	=	
Popayán, Plaza de mercado del barrio Bolívar	15.200	15.600	15.400	+		Tilapia roja entera congelada					
Santa Marta (Magdalena)	26.000	30.000	27.667	=		Barranquilla, Barranquillita	12.000	13.000	12.333	=	
Pescado cabezas						Cali, Galería Alameda	12.000	13.000	12.667	-	
Armenia, Mercar	4.200	4.400	4.300	-		Cali, Santa Helena	12.000	12.500	12.300	=	
Bogotá, D.C., Paloquemao	7.000	8.000	7.333	-		Medellín, Central Mayorista de Antioquia	12.000	13.000	12.500	=	
Cali, Galería Alameda	6.000	6.500	6.333	=		Palmira (Valle del Cauca)	11.000	12.000	11.375	+	
Cali, Santa Helena	5.500	6.000	5.833	=		Pasto, El Potrerillo	12.000	12.000	12.000	=	
Palmira (Valle del Cauca)	6.000	7.000	6.550	+		Pereira, Mercasa	11.500	12.000	11.667	+	
Pereira, Mercasa	3.500	3.800	3.600	+++		Popayán, Plaza de mercado del barrio Bolívar	13.000	13.400	13.200	+	
Popayán, Plaza de mercado del barrio Bolívar	4.400	4.600	4.533	-		Santa Marta (Magdalena)	11.000	11.000	11.000	n.d.	
Róbalo, filete congelado						Tuluá (Valle del Cauca)	13.000	14.000	13.500	=	
Medellín, Central Mayorista de Antioquia	34.000	36.000	34.750	=		Tilapia roja entera fresca					
Salmón, filete congelado						Barranquilla, Barranquillita	9.000	9.500	9.200	+	
Armenia, Mercar	32.000	33.000	32.500	=		Bogotá, D.C., Paloquemao	10.000	10.000	10.000	-	
Bogotá, D.C., Corabastos	28.000	32.000	30.000	-		Bogotá, D.C., Plaza Las Flores	8.960	9.200	9.120	+	
Bogotá, D.C., Paloquemao	32.000	34.000	32.667	-		Bucaramanga, Centroabastos	10.000	10.400	10.200	=	
Cali, Galería Alameda	33.000	38.000	35.667	=		Cúcuta, La Nueva Sexta	9.500	9.500	9.500	=	
Cali, Santa Helena	31.000	36.000	34.000	=		Florencia (Cauquetá)	8.000	8.500	8.250	=	
Medellín, Central Mayorista de Antioquia	34.000	36.000	35.000	=		Ibagué, Plaza La 21	9.200	9.440	9.260	+	
Palmira (Valle del Cauca)	30.500	32.500	31.625	+		Montería, Mercado del Sur	10.500	11.000	10.800	+	
Popayán, Plaza de mercado del barrio Bolívar	34.000	36.000	35.000	+		Neiva, Surabastos	8.800	8.800	8.800	=	
Sierra entera congelada						Tunja, Complejo de Servicios del Sur	11.000	12.000	11.500	+	
Bogotá, D.C., Corabastos	14.000	16.000	15.000	+		Valledupar, Mercado Nuevo	10.000	11.000	10.333	=	
Bogotá, D.C., Paloquemao	14.000	15.000	14.667	-		Villavicencio, CAV	10.000	10.000	10.000	-	
Bogotá, D.C., Plaza Las Flores	13.500	14.000	13.833	=		Yopal (Casanare)	9.000	9.000	9.000	=	
Buenaventura (Valle del Cauca)	12.000	13.000	12.333	=		Toyo blanco, filete congelado					
Cali, Galería Alameda	14.500	18.000	16.167	+		Bogotá, D.C., Corabastos	13.000	14.000	13.500	-	
Cali, Santa Helena	13.000	14.700	13.733	=		Bogotá, D.C., Paloquemao	14.000	15.000	14.333	-	
Medellín, Central Mayorista de Antioquia	16.000	18.000	17.250	=		Cali, Galería Alameda	14.000	16.000	14.667	=	
Palmira (Valle del Cauca)	13.000	14.500	13.800	+		Cali, Santa Helena	13.000	14.000	13.500	+	
Pereira, Mercasa	15.500	16.000	15.833	-		Palmira (Valle del Cauca)	14.000	14.500	14.125	+	
Santa Marta (Magdalena)	13.000	14.000	13.333	=		Popayán, Plaza de mercado del barrio Bolívar	12.400	12.600	12.467	+	
Tilapia, filete congelado						Tuluá (Valle del Cauca)	15.000	16.000	15.500	=	
Bogotá, D.C., Corabastos	14.000	15.000	14.500	+		Trucha en corte mariposa					
Cali, Galería Alameda	15.000	17.000	16.000	=		Armenia, Mercar	15.000	15.000	15.000	=	
						Bogotá, D.C., Corabastos	13.500	15.000	14.167	+	
						Bogotá, D.C., Paloquemao	14.000	15.000	14.667	-	

Cuadro 9. Mercados mayoristas. Precios de venta de pescados (conclusión)
2020 (19 al 24 de diciembre)

Productos y mercados	Pesos por kilogramo			Tendencia	Productos y mercados	Pesos por kilogramo			Tendencia
	Mínimo	Máximo	Medio			Mínimo	Máximo	Medio	
Trucha en corte mariposa (continuación)					Trucha en corte mariposa (continuación)				
Bogotá, D.C., Plaza Las Flores	13.500	14.000	13.833	-	Pereira, Mercasa	14.500	15.000	14.667	+
Cali, Galería Alameda	15.000	16.000	15.667	=	Popayán, Plaza de mercado del barrio Bolívar	16.000	16.000	16.000	+
Cali, Santa Helena	14.500	15.400	14.967	+					
Manizales, Centro Galerías	15.500	15.500	15.500	=					
Medellín, Central Mayorista de Antioquia	14.600	16.000	15.150	=					
Palmira (Valle del Cauca)	13.500	14.500	13.875	-					
					Trucha entera fresca				
					Pasto, El Potrerillo	12.000	13.000	12.667	=

TENDENCIAS

---	-	+	+++
Variación mayor al -20 %	Variación entre 0 % y -10 %	Variación entre 0 % y 10 %	Variación mayor al 20 %
--	=	++	n. d.
Variación entre -10 % y -20 %	Variación igual a 0 %	Variación entre 10 % y 20 %	No determinado

Cuadro 10. Mercados mayoristas. Precios de venta de productos procesados 2020 (19 al 24 de diciembre)

Productos y mercados	Pesos por kilogramo				Tendencia	Productos y mercados	Pesos por kilogramo				Tendencia
	Mínimo	Máximo	Medio				Mínimo	Máximo	Medio		
Aceite girasol						Arveja enlatada (continuación)					
Barranquilla, Barranquillita	9.400	9.501	9.456	+		Santa Marta (Magdalena)	6.452	6.452	6.452	=	
Barranquilla, Granabastos	9.667	9.917	9.823	=		Valledupar, Mercado Nuevo	8.333	8.333	8.333	-	
Cartagena, Bazurto	7.778	8.148	7.870	-		Avena en hojuelas					
Medellín, Central Mayorista de Antioquia	11.167	11.167	11.167	+		Armenia, Mercar	7.250	7.646	7.465	=	
Montería, Mercado del Sur	7.963	8.148	8.090	=		Barranquilla, Barranquillita	7.188	7.396	7.292	=	
Santa Marta (Magdalena)	7.500	7.870	7.704	n.d.		Barranquilla, Granabastos	7.000	7.500	7.219	=	
Sincelejo, Nuevo Mercado	7.000	7.167	7.083	=		Bogotá, D.C., Corabastos	6.914	7.253	7.088	-	
Valledupar, Mercado Nuevo	10.000	10.167	10.111	=		Bogotá, D.C., Paloquemao	7.819	8.025	7.922	-	
Aceite soya						Bogotá, D.C., Plaza España	7.283	7.510	7.417	-	
Bogotá, D.C., Corabastos	5.000	5.333	5.167	+		Bucaramanga, Centroabastos	6.780	7.202	7.027	-	
Bogotá, D.C., Paloquemao	5.000	5.500	5.333	-		Bucaramanga, Mercados del centro	6.893	8.333	7.442	-	
Bogotá, D.C., Plaza España	5.167	5.333	5.250	+		Cali, La Floresta	8.542	8.958	8.750	+	
Bogotá, D.C., Plaza Las Flores	5.000	5.167	5.111	+		Cali, Santa Helena	8.125	8.500	8.319	=	
Aceite vegetal mezcla						Cali, Siloé	8.500	8.750	8.597	+	
Armenia, Mercar	6.250	6.500	6.375	=		Cartagena, Bazurto	7.708	7.917	7.760	+	
Barranquilla, Barranquillita	5.361	5.591	5.480	+		Cartago (Valle del Cauca)	7.344	7.500	7.434	=	
Barranquilla, Granabastos	5.083	5.333	5.208	=		Cúcuta, Cenabastos	7.407	8.436	7.802	=	
Bucaramanga, Centroabastos	4.963	6.111	5.537	-		Cúcuta, La Nueva Sexta	7.407	7.819	7.613	=	
Bucaramanga, Mercados del centro	6.000	7.000	6.542	=		Ibagué, Plaza La 21	7.222	7.315	7.269	=	
Buenaventura (Valle del Cauca)	5.542	6.317	6.032	-		Medellín, Central Mayorista de Antioquia	7.458	7.600	7.528	=	
Cali, La Floresta	6.400	7.000	6.706	=		Medellín, Plaza Minorista "José María Villa"	7.500	7.771	7.594	=	
Cali, Santa Helena	6.300	6.917	6.592	-		Neiva, Surabastos	7.695	7.860	7.798	+	
Cali, Siloé	6.500	7.000	6.739	=		Palmira (Valle del Cauca)	8.271	8.531	8.424	+	
Cartagena, Bazurto	5.167	5.500	5.333	+		Pamplona (Norte de Santander)	7.613	8.025	7.888	=	
Cartago (Valle del Cauca)	5.833	6.200	6.015	=		Pereira, Mercasa	7.925	8.250	8.088	=	
Cúcuta, Cenabastos	4.815	5.000	4.846	-		Popayán, Plaza de mercado del barrio Bolívar	7.755	7.870	7.816	+	
Florencia (Caquetá)	4.583	4.833	4.708	=		Santa Marta (Magdalena)	6.771	6.979	6.901	=	
Ibagué, Plaza La 21	4.892	5.125	5.023	+		Tuluá (Valle del Cauca)	6.667	8.010	7.253	=	
Manizales, Centro Galerías	5.029	6.167	5.527	=		Valledupar, Mercado Nuevo	5.667	5.750	5.722	-	
Medellín, Central Mayorista de Antioquia	5.250	5.333	5.313	=		Villavicencio, CAV	8.000	8.000	8.000	-	
Medellín, Plaza Minorista "José María Villa"	5.500	5.833	5.667	=		Avena molida					
Montería, Mercado del Sur	4.500	4.667	4.583	=		Barranquilla, Barranquillita	7.292	7.292	7.292	=	
Neiva, Surabastos	4.500	4.833	4.625	+		Barranquilla, Granabastos	7.292	7.396	7.354	=	
Palmira (Valle del Cauca)	6.458	6.792	6.622	+		Bogotá, D.C., Corabastos	6.914	7.253	7.088	-	
Pamplona (Norte de Santander)	4.333	4.417	4.389	+		Bogotá, D.C., Paloquemao	7.819	8.025	7.922	-	
Pasto, El Potrerillo	4.417	4.917	4.708	+		Bogotá, D.C., Plaza España	7.283	7.510	7.417	-	
Pereira, Mercasa	6.035	6.118	6.077	=		Cali, La Floresta	8.542	8.958	8.715	+	
Popayán, Plaza de mercado del barrio Bolívar	4.325	4.483	4.376	+		Cali, Santa Helena	8.229	8.542	8.424	=	
Santa Marta (Magdalena)	5.833	6.167	6.004	=		Cali, Siloé	8.750	8.958	8.819	+	
Sincelejo, Nuevo Mercado	4.815	5.000	4.896	-		Ibagué, Plaza La 21	7.222	7.315	7.269	=	
Tuluá (Valle del Cauca)	5.833	7.250	6.613	=		Neiva, Surabastos	7.695	7.860	7.798	+	
Valledupar, Mercado Nuevo	5.250	5.250	5.250	=		Palmira (Valle del Cauca)	8.271	8.531	8.424	+	
Villavicencio, CAV	6.500	7.200	6.886	n.d.		Pereira, Mercasa	7.925	8.250	8.088	=	
Arveja enlatada						Popayán, Plaza de mercado del barrio Bolívar	7.847	7.986	7.901	+	
Medellín, Central Mayorista de Antioquia	6.897	7.076	7.013	=		Sincelejo, Nuevo Mercado	7.500	7.927	7.659	-	
Medellín, Plaza Minorista "José María Villa"	7.361	7.500	7.431	=		Tuluá (Valle del Cauca)	6.667	8.010	7.253	=	
Pereira, Mercasa	6.911	7.236	7.074	=		Valledupar, Mercado Nuevo	7.083	7.188	7.153	-	
						Villavicencio, CAV	8.000	8.000	8.000	-	

Cuadro 10. Mercados mayoristas. Precios de venta de productos procesados (continuación)
2020 (19 al 24 de diciembre)

Productos y mercados	Pesos por kilogramo				Tendencia	Productos y mercados	Pesos por kilogramo				Tendencia
	Mínimo	Máximo	Medio				Mínimo	Máximo	Medio		
Azúcar morena						Azúcar sulfitada (continuación)					
Bogotá, D.C., Corabastos	2.400	2.560	2.480	=		Popayán, Plaza de mercado del barrio Bolívar	2.160	2.200	2.180	-	
Bogotá, D.C., Plaza España	2.560	2.660	2.607	+		Bolivar					
Cali, La Floresta	2.400	2.560	2.507	=		Santa Marta (Magdalena)	2.200	2.240	2.220	=	
Cali, Santa Helena	2.480	2.520	2.493	=		Sincedejo, Nuevo Mercado	2.000	2.020	2.015	-	
Cali, Siloé	2.560	2.640	2.587	=		Tuluá (Valle del Cauca)	2.200	2.300	2.247	-	
Cartago (Valle del Cauca)	2.572	2.880	2.719	=		Valledupar, Mercado Nuevo Villavicencio, CAV	2.040	2.100	2.067	=	
Ibagué, Plaza La 21	2.240	2.320	2.280	=			2.300	2.430	2.342	-	
Medellín, Central Mayorista de Antioquia	2.470	2.520	2.498	=		Bocadillo veleño					
Medellín, Plaza Minorista "José María Villa"	2.560	2.600	2.585	=		Bogotá, D.C., Corabastos	239	250	244	-	
Pamplona (Norte de Santander)	2.560	2.720	2.613	=		Bogotá, D.C., Paloquemao	278	292	282	=	
Pasto, El Potrerillo	2.600	2.720	2.660	=		Cúcuta, Cenabastos	211	222	217	=	
Tuluá (Valle del Cauca)	2.480	2.740	2.583	+		Cúcuta, La Nueva Sexta	211	222	219	=	
Villavicencio, CAV	2.536	2.704	2.640	-		Villavicencio, CAV	214	222	219	-	
Azúcar refinada						Café instantáneo					
Barranquilla, Barranquillita	2.480	2.536	2.499	+		Barranquilla, Barranquillita	76.201	76.618	76.413	+	
Barranquilla, Granabastos	2.552	2.620	2.588	=		Barranquilla, Granabastos	76.471	77.451	76.900	=	
Bucaramanga, Centroabastos	2.360	2.600	2.507	+		Bogotá, D.C., Corabastos	75.245	75.980	75.572	-	
Bucaramanga, Mercados del centro	2.560	2.850	2.713	-		Bogotá, D.C., Plaza España	77.647	78.922	78.333	+	
Cartagena, Bazurto	2.640	2.800	2.760	-		Buenaventura (Valle del Cauca)	87.484	93.203	90.806	-	
Cúcuta, Cenabastos	2.280	2.380	2.327	=		Cali, La Floresta	100.000	103.333	101.111	+	
Ibagué, Plaza La 21	2.256	2.320	2.288	+		Cali, Santa Helena	88.235	90.196	88.889	=	
Medellín, Central Mayorista de Antioquia	2.580	2.640	2.605	=		Cali, Siloé	98.333	100.000	99.444	=	
Montería, Mercado del Sur	2.040	2.080	2.060	-		Cartagena, Bazurto	72.549	73.039	72.794	=	
Neiva, Surabastos	2.140	2.200	2.165	-		Cartago (Valle del Cauca)	73.333	80.000	76.778	=	
Pamplona (Norte de Santander)	2.200	2.240	2.227	=		Cúcuta, Cenabastos	75.980	78.431	76.797	=	
Pasto, El Potrerillo	2.100	2.200	2.155	-		Florencia (Caquetá)	79.412	80.392	79.902	=	
Santa Marta (Magdalena)	2.516	2.640	2.583	=		Medellín, Central Mayorista de Antioquia	84.967	86.275	85.784	-	
Valledupar, Mercado Nuevo	2.400	2.560	2.493	=		Medellín, Plaza Minorista "José María Villa"	86.928	88.235	87.582	=	
Villavicencio, CAV	2.520	2.688	2.620	+		Neiva, Surabastos	72.549	73.529	73.039	=	
Azúcar sulfitada						Café molido					
Armenia, Mercar	2.460	2.560	2.507	=		Armenia, Mercar	16.000	16.400	16.133	=	
Barranquilla, Barranquillita	2.024	2.064	2.046	+		Barranquilla, Barranquillita	16.378	16.617	16.498	+	
Barranquilla, Granabastos	2.000	2.040	2.015	=		Barranquilla, Granabastos	16.250	16.667	16.389	-	
Bogotá, D.C., Corabastos	2.400	2.480	2.440	-		Bogotá, D.C., Corabastos	16.300	16.667	16.489	-	
Bogotá, D.C., Paloquemao	2.800	2.960	2.880	=		Bogotá, D.C., Paloquemao	16.500	17.500	17.000	+	
Bogotá, D.C., Plaza España	2.260	2.318	2.286	+		Bogotá, D.C., Plaza España	15.700	16.550	16.094	-	
Bucaramanga, Centroabastos	2.160	2.200	2.187	=		Bucaramanga, Centroabastos	15.750	17.333	16.556	+	
Bucaramanga, Mercados del centro	2.200	2.320	2.245	+		Bucaramanga, Mercados del centro	16.400	17.000	16.800	=	
Buenaventura (Valle del Cauca)	2.440	2.460	2.450	-		Cali, La Floresta	16.160	16.400	16.320	=	
Cali, La Floresta	2.140	2.160	2.153	+							
Cali, Santa Helena	2.040	2.060	2.053	=							
Cali, Siloé	2.160	2.200	2.173	+							
Cartagena, Bazurto	2.000	2.040	2.015	-							
Cartago (Valle del Cauca)	2.120	2.220	2.167	=							
Ibagué, Plaza La 21	2.100	2.160	2.130	+							
Manizales, Centro Galerías	2.240	2.337	2.284	=							
Medellín, Central Mayorista de Antioquia	2.160	2.220	2.195	=							
Palmira (Valle del Cauca)	2.060	2.100	2.075	-							

BOLETÍN SEMANAL PRECIOS MAYORISTAS

Cuadro 10. Mercados mayoristas. Precios de venta de productos procesados (continuación)
2020 (19 al 24 de diciembre)

Productos y mercados	Pesos por kilogramo				Tendencia	Productos y mercados	Pesos por kilogramo				Tendencia
	Mínimo	Máximo	Medio				Mínimo	Máximo	Medio		
Café molido (continuación)						Chocolate dulce (continuación)					
Cali, Santa Helena	15.600	16.000	15.867	=		Pamplona (Norte de Santander)	11.042	11.250	11.181	+	
Cali, Siloé	16.400	16.400	16.400	+		Santa Marta (Magdalena)	10.250	10.333	10.281	=	
Cartagena, Bazurto	16.000	16.667	16.333	-		Sincelejo, Nuevo Mercado	14.800	15.000	14.875	=	
Cartago (Valle del Cauca)	15.240	16.000	15.613	=		Valledupar, Mercado Nuevo	12.000	12.000	12.000	=	
Cúcuta, Cenabastos	17.083	17.333	17.194	+		Villavicencio, CAV	10.833	11.333	11.040	-	
Florencia (Caquetá)	17.600	17.800	17.700	=		Chocolate instantáneo					
Ibagué, Plaza La 21	17.400	17.600	17.550	+		Medellín, Central Mayorista de Antioquia	19.693	19.949	19.821	=	
Manizales, Centro Galerías	15.200	16.000	15.675	=		Color (bolsita)					
Medellín, Central Mayorista de Antioquia	20.625	20.750	20.688	=		Ibagué, Plaza La 21	25.600	26.000	25.800	=	
Montería, Mercado del Sur	15.800	16.200	16.000	=		Medellín, Central Mayorista de Antioquia	18.095	19.048	18.512	=	
Neiva, Surabastos	16.500	17.333	16.792	=		Medellín, Plaza Minorista "José María Villa"	18.452	19.048	18.810	+	
Palmira (Valle del Cauca)	16.100	16.320	16.230	-		Neiva, Surabastos	16.250	16.875	16.500	+	
Popayán, Plaza de mercado del barrio Bolívar	15.440	15.600	15.536	=		Pereira, Mercasa	21.625	22.917	22.271	=	
Santa Marta (Magdalena)	15.667	18.000	16.982	=		Fécula de maíz					
Sincelejo, Nuevo Mercado	17.500	18.417	18.063	+		Armenia, Mercar	18.981	19.753	19.342	=	
Tuluá (Valle del Cauca)	15.200	16.112	15.637	=		Barranquilla, Barranquillita	18.250	18.556	18.385	+	
Valledupar, Mercado Nuevo	16.167	16.500	16.389	-		Barranquilla, Granabastos	18.056	18.750	18.472	=	
Villavicencio, CAV	15.550	15.800	15.644	=		Bogotá, D.C., Corabastos	17.632	17.763	17.686	-	
Chocolate amargo						Bucaramanga, Centroabastos	19.349	20.526	19.958	=	
Armenia, Mercar	24.408	24.792	24.600	=		Bucaramanga, Mercados del centro	18.289	20.132	19.386	=	
Cali, La Floresta	23.600	24.000	23.733	+		Cartagena, Bazurto	17.778	18.472	18.194	+	
Cali, Santa Helena	22.800	23.200	23.067	=		Cúcuta, Cenabastos	19.444	20.417	20.046	+	
Cali, Siloé	23.600	23.600	23.600	=		Cúcuta, La Nueva Sexta	19.167	20.139	19.722	=	
Cartago (Valle del Cauca)	22.000	23.000	22.600	=		Medellín, Central Mayorista de Antioquia	18.118	18.882	18.543	=	
Ibagué, Plaza La 21	22.800	23.600	23.200	+		Montería, Mercado del Sur	14.444	14.778	14.650	+	
Manizales, Centro Galerías	23.000	23.600	23.450	=		Neiva, Surabastos	19.079	19.737	19.408	-	
Medellín, Central Mayorista de Antioquia	21.440	21.480	21.470	-		Popayán, Plaza de mercado del barrio Bolívar	16.908	17.184	17.053	+	
Medellín, Plaza Minorista "José María Villa"	21.600	22.000	21.800	=		Santa Marta (Magdalena)	20.278	20.278	20.278	=	
Palmira (Valle del Cauca)	22.400	22.880	22.620	-		Frijol enlatado					
Popayán, Plaza de mercado del barrio Bolívar	22.000	22.320	22.120	=		Medellín, Central Mayorista de Antioquia	9.274	11.853	10.522	=	
Tuluá (Valle del Cauca)	20.800	22.852	21.484	=		Medellín, Plaza Minorista "José María Villa"	11.351	11.638	11.458	=	
Chocolate dulce						Galletas dulces redondas con crema					
Barranquilla, Barranquillita	13.550	13.620	13.587	+		Barranquilla, Barranquillita	10.215	12.547	11.394	+	
Barranquilla, Granabastos	13.000	14.500	13.833	-		Barranquilla, Granabastos	12.048	12.450	12.219	=	
Bogotá, D.C., Corabastos	10.292	10.458	10.361	+		Bogotá, D.C., Plaza España	11.911	12.098	11.986	+	
Bogotá, D.C., Plaza España	10.870	11.083	10.984	-		Bucaramanga, Centroabastos	12.841	13.182	13.012	+	
Bucaramanga, Centroabastos	9.860	10.900	10.387	=		Bucaramanga, Mercados del centro	12.407	12.655	12.531	=	
Bucaramanga, Mercados del centro	9.800	10.080	9.970	-		Cartagena, Bazurto	11.667	12.153	11.823	-	
Cartagena, Bazurto	15.000	15.000	15.000	-		Cúcuta, Cenabastos	12.200	12.821	12.545	+	
Cúcuta, Cenabastos	11.458	12.000	11.778	=		Cúcuta, La Nueva Sexta	11.166	12.200	11.787	=	
Cúcuta, La Nueva Sexta	11.600	12.344	11.981	=		Ibagué, Plaza La 21	12.000	12.300	12.158	-	
Florencia (Caquetá)	10.400	10.600	10.500	=							
Ibagué, Plaza La 21	11.400	11.600	11.500	+							
Montería, Mercado del Sur	15.500	16.000	15.775	=							
Neiva, Surabastos	11.667	11.958	11.813	-							

Cuadro 10. Mercados mayoristas. Precios de venta de productos procesados (continuación)
2020 (19 al 24 de diciembre)

Productos y mercados	Pesos por kilogramo				Tendencia	Productos y mercados	Pesos por kilogramo				Tendencia
	Mínimo	Máximo	Medio				Mínimo	Máximo	Medio		
Galletas dulces redondas con crema (continuación)						Gelatina (continuación)					
Pamplona (Norte de Santander)	12.407	12.407	12.407	=		Cartagena, Bazurto	22.396	25.000	23.828	+	
Santa Marta (Magdalena)	9.861	10.000	9.948	=		Cartago (Valle del Cauca)	19.792	22.500	21.111	=	
Sincelejo, Nuevo Mercado	11.333	11.910	11.566	=		Cúcuta, Cenabastos	21.875	22.917	22.222	=	
						Cúcuta, La Nueva Sexta	21.875	22.917	22.222	+	
						Ibagué, Plaza La 21	21.854	21.875	21.870	-	
Galletas saladas						Manizales, Centro Galerías	22.396	24.479	23.247	=	
Armenia, Mercar	11.250	11.528	11.404	=		Medellín, Central Mayorista de Antioquia	21.354	21.615	21.419	=	
Barranquilla, Barranquillita	7.992	8.297	8.121	+		Neiva, Surabastos	23.438	25.000	24.609	+	
Barranquilla, Granabastos	7.576	11.528	9.661	+		Palmira (Valle del Cauca)	25.000	26.250	25.638	+	
Bogotá, D.C., Corabastos	10.278	10.833	10.556	-		Pamplona (Norte de Santander)	20.833	21.875	21.181	-	
Bogotá, D.C., Paloquemao	11.806	12.222	11.991	-		Pasto, El Potrerillo	20.313	20.833	20.573	=	
Bogotá, D.C., Plaza España	10.417	10.597	10.523	+		Pereira, Mercasa	20.625	21.125	20.875	=	
Bucaramanga, Centroabastos	10.597	11.000	10.799	-		Popayán, Plaza de mercado del barrio Bolívar	25.000	25.104	25.035	=	
Bucaramanga, Mercados del centro	10.667	11.500	11.000	=		Santa Marta (Magdalena)	23.958	25.000	24.479	=	
Buenaventura (Valle del Cauca)	10.069	10.347	10.245	-		Tuluá (Valle del Cauca)	19.792	22.031	20.764	-	
Cali, La Floresta	12.083	12.361	12.222	=		Valledupar, Mercado Nuevo	21.875	23.958	22.917	=	
Cali, Santa Helena	10.972	11.389	11.157	=							
Cali, Siloé	12.222	12.500	12.315	=		Harina de trigo					
Cartagena, Bazurto	8.523	8.712	8.665	+		Armenia, Mercar	1.920	2.000	1.965	=	
Cartago (Valle del Cauca)	10.347	10.944	10.671	=		Barranquilla, Barranquillita	1.569	1.610	1.588	+	
Cúcuta, Cenabastos	10.417	11.389	10.880	+		Barranquilla, Granabastos	1.600	1.660	1.630	-	
Cúcuta, La Nueva Sexta	8.144	8.902	8.649	+		Bogotá, D.C., Corabastos	1.940	1.980	1.960	+	
Florencia (Caquetá)	10.833	10.972	10.903	=		Bogotá, D.C., Paloquemao	1.880	1.960	1.920	-	
Ibagué, Plaza La 21	10.264	10.681	10.493	-		Bogotá, D.C., Plaza España	1.900	1.920	1.911	-	
Manizales, Centro Galerías	9.500	10.417	9.972	+		Bucaramanga, Centroabastos	2.552	2.600	2.584	+	
Medellín, Central Mayorista de Antioquia	8.503	10.139	9.363	=		Bucaramanga, Mercados del centro	2.560	2.720	2.610	=	
Medellín, Plaza Minorista "José María Villa"	10.139	10.417	10.347	+		Buenaventura (Valle del Cauca)	2.180	2.400	2.263	+	
Montería, Mercado del Sur	8.523	8.712	8.665	=		Cali, La Floresta	3.200	3.360	3.253	=	
Neiva, Surabastos	10.833	11.111	10.903	-		Cali, Santa Helena	3.200	3.360	3.253	+	
Palmira (Valle del Cauca)	12.000	12.333	12.149	-		Cali, Siloé	3.400	3.520	3.440	+	
Pamplona (Norte de Santander)	9.652	9.887	9.809	=		Cartagena, Bazurto	1.880	1.880	1.880	=	
Pasto, El Potrerillo	9.696	10.220	9.942	+		Cartago (Valle del Cauca)	2.240	2.400	2.333	=	
Pereira, Mercasa	9.106	10.314	9.553	=		Cúcuta, Cenabastos	2.100	2.200	2.167	-	
Popayán, Plaza de mercado del barrio Bolívar	10.694	10.833	10.782	+		Cúcuta, La Nueva Sexta	2.350	2.400	2.383	+	
Santa Marta (Magdalena)	7.576	11.667	9.667	=		Florencia (Caquetá)	2.400	2.400	2.400	=	
Sincelejo, Nuevo Mercado	8.333	8.712	8.471	+		Ibagué, Plaza La 21	2.160	2.352	2.236	+	
Tuluá (Valle del Cauca)	10.167	11.097	10.606	=		Manizales, Centro Galerías	2.240	2.560	2.350	=	
Valledupar, Mercado Nuevo	8.144	11.111	9.566	=		Medellín, Central Mayorista de Antioquia	3.000	3.200	3.130	=	
Villavicencio, CAV	8.920	9.545	9.135	-		Medellín, Plaza Minorista "José María Villa"	3.200	3.360	3.280	=	
						Montería, Mercado del Sur	2.080	2.176	2.140	=	
						Neiva, Surabastos	2.080	2.160	2.130	+	
Gelatina						Palmira (Valle del Cauca)	3.300	3.500	3.410	+	
Barranquilla, Barranquillita	22.391	22.744	22.529	+		Pamplona (Norte de Santander)	2.100	2.200	2.167	+	
Barranquilla, Granabastos	21.354	22.396	21.810	=		Pasto, El Potrerillo	1.920	2.000	1.980	+	
Bogotá, D.C., Corabastos	21.615	22.396	21.962	-		Pereira, Mercasa	2.790	3.052	2.917	=	
Bogotá, D.C., Plaza España	21.250	22.396	21.840	-		Popayán, Plaza de mercado del barrio Bolívar	2.080	2.240	2.160	=	
Bucaramanga, Centroabastos	22.813	26.250	24.531	=		Santa Marta (Magdalena)	1.840	1.840	1.840	=	
Bucaramanga, Mercados del centro	22.344	24.010	23.368	+		Sincelejo, Nuevo Mercado	1.640	1.640	1.640	-	
Buenaventura (Valle del Cauca)	21.146	23.177	22.292	-		Tuluá (Valle del Cauca)	2.224	2.400	2.315	=	
Cali, La Floresta	25.000	25.000	25.000	+		Valledupar, Mercado Nuevo	1.917	2.083	2.000	-	
Cali, Santa Helena	23.958	25.000	24.306	=		Villavicencio, CAV	1.960	2.000	1.976	-	
Cali, Siloé	25.000	26.042	25.347	=							

BOLETÍN SEMANAL PRECIOS MAYORISTAS

Cuadro 10. Mercados mayoristas. Precios de venta de productos procesados (continuación)
2020 (19 al 24 de diciembre)

Productos y mercados	Pesos por kilogramo				Tendencia	Productos y mercados	Pesos por kilogramo				Tendencia
	Mínimo	Máximo	Medio				Mínimo	Máximo	Medio		
Harina precocida de maíz						Jugo instantáneo (sobre)					
Arauca (Arauca)	4.475	4.500	4.488	=		(continuación)					
Armenia, Mercar	3.167	3.333	3.236	=	Buenaventura (Valle del Cauca)	23.611	25.000	24.537	-		
Barranquilla, Barranquillita	2.525	2.684	2.612	+	Cali, La Floresta	24.444	25.000	24.815	+		
Barranquilla, Granabastos	2.417	2.500	2.471	+	Cali, Santa Helena	24.167	24.444	24.352	=		
Bogotá, D.C., Corabastos	3.383	3.500	3.433	-	Cali, Siloé	25.000	25.000	25.000	=		
Bogotá, D.C., Paloquemao	3.500	3.667	3.583	=	Cartagena, Bazaruto	23.611	23.611	23.611	=		
Bogotá, D.C., Plaza España	3.217	3.417	3.311	-	Cartago (Valle del Cauca)	25.000	25.000	25.000	=		
Bucaramanga, Centroabastos	2.708	2.792	2.750	=	Ibagué, Plaza La 21	23.556	24.139	23.799	-		
Bucaramanga, Mercados del centro	2.708	2.833	2.781	=	Medellín, Central Mayorista de Antioquia	25.000	25.556	25.139	=		
Buenaventura (Valle del Cauca)	3.080	3.360	3.227	+	Medellín, Plaza Minorista "José María Villa"	25.000	25.556	25.278	=		
Cali, La Floresta	3.500	3.750	3.583	-	Montería, Mercado del Sur	23.611	24.444	24.097	=		
Cali, Santa Helena	3.440	3.600	3.547	+	Palmira (Valle del Cauca)	24.444	24.722	24.514	+		
Cali, Siloé	3.250	3.333	3.306	=	Pasto, El Potrerillo	23.611	23.611	23.611	-		
Cartagena, Bazaruto	3.333	3.500	3.375	-	Popayán, Plaza de mercado del barrio Bolívar	23.333	23.611	23.519	-		
Cartago (Valle del Cauca)	3.040	3.480	3.251	=	Santa Marta (Magdalena)	24.722	25.000	24.861	=		
Cúcuta, Cenabastos	2.600	2.650	2.617	=	Sincelejo, Nuevo Mercado	23.611	23.889	23.715	=		
Cúcuta, La Nueva Sexta	2.600	2.650	2.617	=	Tuluá (Valle del Cauca)	23.889	24.583	24.120	=		
Ibagué, Plaza La 21	2.417	2.658	2.546	=	Valledupar, Mercado Nuevo	22.222	23.611	23.148	=		
Manizales, Centro Galerías	3.167	3.400	3.325	=	Villavicencio, CAV	23.889	24.722	24.259	+		
Montería, Mercado del Sur	3.167	3.417	3.246	=							
Neiva, Surabastos	3.333	3.333	3.333	+	Lomitos de atún en lata						
Palmira (Valle del Cauca)	3.800	3.900	3.870	+	Armenia, Mercar	26.961	27.574	27.328	=		
Pamplona (Norte de Santander)	2.450	2.450	2.450	=	Barranquilla, Barranquillita	18.137	18.430	18.313	=		
Pasto, El Potrerillo	2.560	2.720	2.620	=	Barranquilla, Granabastos	25.130	25.391	25.260	=		
Pereira, Mercasa	3.175	3.370	3.273	=	Bogotá, D.C., Corabastos	24.142	24.718	24.416	-		
Popayán, Plaza de mercado del barrio Bolívar	2.240	2.320	2.293	=	Bogotá, D.C., Plaza España	24.706	25.000	24.861	+		
Santa Marta (Magdalena)	2.500	2.667	2.609	=	Bucaramanga, Centroabastos	24.326	26.716	25.605	+		
Sincelejo, Nuevo Mercado	3.242	3.250	3.247	-	Bucaramanga, Mercados del centro	25.735	28.382	26.765	+		
Tuluá (Valle del Cauca)	3.040	3.384	3.189	=	Buenaventura (Valle del Cauca)	30.755	31.947	31.257	-		
Valledupar, Mercado Nuevo	2.333	2.500	2.417	-	Cali, La Floresta	23.039	23.529	23.284	-		
Villavicencio, CAV	2.375	2.583	2.479	-	Cali, Santa Helena	25.000	25.490	25.163	-		
					Cali, Siloé	23.284	23.897	23.570	-		
Jugo de frutas						Cartago (Valle del Cauca)	22.108	24.510	23.301	=	
Barranquilla, Barranquillita	5.752	5.894	5.824	+	Cúcuta, Cenabastos	24.265	24.755	24.592	+		
Barranquilla, Granabastos	5.426	5.891	5.694	=	Cúcuta, La Nueva Sexta	24.020	24.755	24.346	=		
Bucaramanga, Centroabastos	6.298	6.880	6.660	=	Medellín, Central Mayorista de Antioquia	30.637	31.005	30.790	-		
Bucaramanga, Mercados del centro	6.744	6.996	6.870	-	Medellín, Plaza Minorista "José María Villa"	31.250	31.863	31.434	=		
Cartagena, Bazaruto	5.659	6.977	6.415	+	Montería, Mercado del Sur	24.020	24.510	24.357	=		
Santa Marta (Magdalena)	5.891	5.891	5.891	=	Neiva, Surabastos	26.471	26.471	26.471	=		
Sincelejo, Nuevo Mercado	6.512	6.667	6.593	-	Palmira (Valle del Cauca)	26.409	26.765	26.575	+		
Valledupar, Mercado Nuevo	6.202	6.512	6.305	+	Pamplona (Norte de Santander)	23.284	23.529	23.448	+		
					Pasto, El Potrerillo	20.238	20.833	20.595	-		
Jugo instantáneo (sobre)						Pereira, Mercasa	25.000	26.118	25.491	=	
Armenia, Mercar	28.611	29.167	28.889	=	Popayán, Plaza de mercado del barrio Bolívar	24.345	24.762	24.575	+		
Barranquilla, Barranquillita	25.278	25.833	25.648	=	Santa Marta (Magdalena)	21.446	23.529	22.377	=		
Barranquilla, Granabastos	24.444	25.000	24.815	=	Tuluá (Valle del Cauca)	19.853	20.576	20.135	=		
Bogotá, D.C., Corabastos	28.667	30.000	29.556	-	Villavicencio, CAV	24.093	24.755	24.453	-		
Bogotá, D.C., Paloquemao	32.000	33.333	32.667	=							
Bogotá, D.C., Plaza España	28.833	30.000	29.389	-							

Cuadro 10. Mercados mayoristas. Precios de venta de productos procesados (continuación)
2020 (19 al 24 de diciembre)

Productos y mercados	Pesos por kilogramo				Tendencia	Productos y mercados	Pesos por kilogramo				Tendencia
	Mínimo	Máximo	Medio				Mínimo	Máximo	Medio		
Maíz enlatado						Mayonesa doy pack					
Medellín, Central Mayorista de Antioquia	9.645	9.838	9.717	=		(continuación)					
Manteca						Bucaramanga, Centroabastos	8.567	12.000	10.174	=	
Armenia, Mercar	5.133	5.320	5.251	=	Bucaramanga, Mercados del centro	8.667	8.917	8.778	-		
Bogotá, D.C., Corabastos	4.367	4.467	4.411	+	Buenaventura (Valle del Cauca)	17.654	18.640	17.955	-		
Bogotá, D.C., Plaza España	4.400	4.663	4.521	+	Cali, La Floresta	11.944	12.500	12.130	=		
Bogotá, D.C., Plaza Las Flores	4.600	4.667	4.622	+	Cali, Santa Helena	11.667	11.944	11.852	=		
Buenaventura (Valle del Cauca)	5.435	5.600	5.512	-	Cali, Siloé	12.222	12.667	12.370	+		
Cartago (Valle del Cauca)	5.600	6.200	5.867	=	Cartagena, Bazurto	10.833	11.667	11.111	-		
Cúcuta, Cenabastos	7.667	7.917	7.792	=	Cartago (Valle del Cauca)	10.917	11.389	11.102	=		
Florencia (Caquetá)	5.400	5.500	5.450	=	Cúcuta, Cenabastos	8.796	9.259	9.105	=		
Ibagué, Plaza La 21	5.225	5.230	5.228	+	Cúcuta, La Nueva Sexta	8.796	9.259	8.951	=		
Manizales, Centro Galerías	6.200	6.400	6.333	=	Ibagué, Plaza La 21	11.250	11.500	11.333	-		
Neiva, Surabastos	5.800	6.200	6.050	+	Manizales, Centro Galerías	11.111	12.500	11.648	-		
Palmira (Valle del Cauca)	6.800	7.200	7.030	+	Medellín, Central Mayorista de Antioquia	10.694	10.972	10.833	=		
Pamplona (Norte de Santander)	7.083	7.333	7.250	=	Palmira (Valle del Cauca)	12.333	12.667	12.501	-		
Popayán, Plaza de mercado del barrio Bolívar	4.480	4.500	4.493	=	Pereira, Mercasa	7.676	8.415	8.022	=		
Tuluá (Valle del Cauca)	5.700	6.180	5.940	=	Popayán, Plaza de mercado del barrio Bolívar	15.789	18.860	17.288	=		
Margarina						Santa Marta (Magdalena)	8.824	9.314	9.096	+	
Armenia, Mercar	13.250	13.550	13.400	=	Sincelejo, Nuevo Mercado	10.722	10.833	10.792	=		
Barranquilla, Barranquillita	12.500	12.833	12.667	+	Tuluá (Valle del Cauca)	10.667	16.447	13.487	=		
Barranquilla, Granabastos	11.667	12.917	12.361	=	Valledupar, Mercado Nuevo	10.833	11.111	11.019	=		
Bogotá, D.C., Corabastos	9.800	10.100	9.933	+	Villavicencio, CAV	10.667	10.833	10.750	+		
Bogotá, D.C., Plaza España	9.832	10.100	9.961	-	Mostaza doy pack						
Bucaramanga, Centroabastos	11.800	12.600	12.200	=	Barranquilla, Barranquillita	9.477	9.621	9.566	-		
Bucaramanga, Mercados del centro	11.700	12.800	12.250	=	Barranquilla, Granabastos	9.091	9.848	9.470	=		
Buenaventura (Valle del Cauca)	16.470	17.350	16.935	-	Pereira, Mercasa	12.083	13.400	12.692	=		
Cali, La Floresta	18.000	18.500	18.167	=	Sincelejo, Nuevo Mercado	9.848	10.227	10.088	=		
Cali, Siloé	18.000	18.500	18.167	=	Panela cuadrada blanca						
Cartago (Valle del Cauca)	16.800	17.330	17.043	=	Barranquilla, Barranquillita	2.322	2.917	2.644	+		
Ibagué, Plaza La 21	8.160	8.200	8.185	+	Barranquilla, Granabastos	2.111	2.378	2.283	=		
Manizales, Centro Galerías	11.500	12.400	11.950	+	Bucaramanga, Centroabastos	4.157	4.214	4.186	+		
Medellín, Central Mayorista de Antioquia	11.800	12.000	11.900	=	Bucaramanga, Mercados del centro	4.057	4.214	4.114	+		
Medellín, Plaza Minorista "José María Villa"	12.000	12.400	12.200	=	Cartagena, Bazurto	2.429	2.714	2.536	-		
Neiva, Surabastos	7.000	7.600	7.450	-	Charalá (Santander)	3.625	3.750	3.688	=		
Palmira (Valle del Cauca)	18.000	18.400	18.205	+	Güepsa (Santander)	3.630	3.680	3.658	+		
Pamplona (Norte de Santander)	8.600	8.800	8.733	+	Ibagué, Plaza La 21	3.500	3.583	3.549	+		
Pereira, Mercasa	16.980	18.180	17.580	=	Medellín, Central Mayorista de Antioquia	3.600	3.917	3.765	+		
Popayán, Plaza de mercado del barrio Bolívar	17.380	17.700	17.493	=	Moniquirá (Boyacá)	3.670	3.700	3.689	+		
Santa Marta (Magdalena)	12.500	12.500	12.500	=	San Gil (Santander)	3.500	3.600	3.550	=		
Tuluá (Valle del Cauca)	17.220	17.660	17.367	=	Santana (Boyacá)	3.646	3.730	3.687	+		
Villavicencio, CAV	8.770	9.350	9.040	+	Sincelejo, Nuevo Mercado	4.250	4.450	4.331	+		
Mayonesa doy pack						Tunja, Complejo de Servicios del Sur	3.750	4.063	3.938	+	
Armenia, Mercar	13.377	13.706	13.501	=	Valledupar, Mercado Nuevo	4.167	4.333	4.222	=		
Barranquilla, Barranquillita	11.514	11.556	11.530	+	Vélez (Santander)	3.600	3.670	3.638	+		
Barranquilla, Granabastos	11.111	12.222	11.736	=	Panela cuadrada morena						
Bogotá, D.C., Corabastos	10.556	10.833	10.685	-	Ancuya (Nariño)	2.900	3.040	2.968	-		
Bogotá, D.C., Plaza España	10.667	11.000	10.833	-	Bogotá, D.C., Corabastos	3.500	3.650	3.583	-		
					Bogotá, D.C., Paloquemao	4.200	4.300	4.250	+		

Cuadro 10. Mercados mayoristas. Precios de venta de productos procesados (continuación)
2020 (19 al 24 de diciembre)

Productos y mercados	Pesos por kilogramo				Tendencia	Productos y mercados	Pesos por kilogramo				Tendencia
	Mínimo	Máximo	Medio				Mínimo	Máximo	Medio		
Panela cuadrada morena (continuación)						Panela redonda morena (continuación)					
Bogotá, D.C., Plaza España	4.000	4.200	4.100	-		Sandoná (Nariño)	3.000	3.050	3.013	-	
Bogotá, D.C., Plaza Las Flores	3.800	3.900	3.833	-		Sonsón (Antioquia)	3.458	3.500	3.484	=	
Bucaramanga, Centroabastos	4.333	4.400	4.356	=		Tuluá (Valle del Cauca)	3.192	3.333	3.269	=	
Bucaramanga, Mercados del centro	4.467	4.533	4.483	+		Yolombó (Antioquia)	3.229	3.500	3.322	+	
Caparrapí (Cundinamarca)	3.200	3.300	3.263	-		Pastas alimenticias					
Charalá (Santander)	3.625	3.750	3.688	=		Arauca (Arauca)	2.917	3.033	2.975	=	
Consacá (Nariño)	3.000	3.050	3.017	+		Armenia, Mercar	5.000	5.167	5.083	=	
Cúcuta, Cenabastos	2.976	3.472	3.142	=		Barranquilla, Barranquillita	4.798	5.000	4.888	-	
Cúcuta, La Nueva Sexta	3.175	3.472	3.274	+		Barranquilla, Granabastos	4.833	5.117	4.983	=	
Florencia (Cauquetá)	3.500	3.500	3.500	=		Bogotá, D.C., Corabastos	5.667	5.917	5.806	-	
Güepsa (Santander)	3.380	3.400	3.393	+		Bogotá, D.C., Paloquemao	6.625	7.167	6.875	+	
Moniquirá (Boyacá)	3.356	3.400	3.378	+		Bogotá, D.C., Plaza España	6.000	6.250	6.150	+	
Montería, Mercado del Sur	2.714	2.857	2.804	=		Bogotá, D.C., Plaza Las Flores	6.000	6.250	6.111	+	
Neiva, Surabastos	3.750	3.800	3.788	+		Bucaramanga, Centroabastos	5.720	5.776	5.755	+	
Nocaima (Cundinamarca)	3.350	3.450	3.417	+		Bucaramanga, Mercados del centro	5.440	5.600	5.530	-	
Pamplona (Norte de Santander)	3.856	3.856	3.856	=		Buenaventura (Valle del Cauca)	5.083	5.521	5.313	-	
Pasto, El Potrerillo	3.400	3.440	3.427	+		Cali, La Floresta	5.208	5.417	5.347	+	
Popayán, Plaza de mercado del barrio Bolívar	3.417	3.500	3.444	+		Cali, Santa Helena	5.333	5.667	5.500	-	
San Gil (Santander)	3.500	3.600	3.550	=		Cali, Siloé	5.208	5.625	5.417	=	
Santa Marta (Magdalena)	2.153	2.267	2.222	=		Cartagena, Bazaruto	4.417	4.667	4.521	-	
Santana (Boyacá)	3.396	3.435	3.418	+		Cartago (Valle del Cauca)	4.833	5.500	5.111	=	
Tuluá (Valle del Cauca)	3.333	3.458	3.388	=		Cúcuta, Cenabastos	3.917	4.000	3.972	=	
Vélez (Santander)	3.350	3.380	3.367	+		Cúcuta, La Nueva Sexta	3.500	3.750	3.667	=	
Villavicencio, CAV	4.200	4.500	4.300	-		Florencia (Cauquetá)	3.833	3.833	3.833	=	
Villeta (Cundinamarca)	3.150	3.500	3.336	-		Ibagué, Plaza La 21	6.000	6.317	6.219	+	
Panela en pastilla						Manizales, Centro Galerías	4.400	6.000	5.356	-	
Caparrapí (Cundinamarca)	3.438	3.500	3.469	-		Medellín, Central Mayorista de Antioquia	6.000	6.250	6.117	=	
Nocaima (Cundinamarca)	3.750	3.854	3.802	-		Medellín, Plaza Minorista "José María Villa"	6.167	6.333	6.250	=	
Villeta (Cundinamarca)	3.625	3.750	3.734	-		Montería, Mercado del Sur	4.960	5.360	5.140	=	
Panela redonda blanca						Neiva, Surabastos	5.917	6.067	5.996	-	
Medellín, Central Mayorista de Antioquia	3.250	3.350	3.313	=		Palmira (Valle del Cauca)	5.800	6.000	5.896	+	
Sincelejo, Nuevo Mercado	4.286	4.286	4.286	=		Pamplona (Norte de Santander)	3.500	3.500	3.500	=	
Panela redonda morena						Pereira, Mercasa	5.407	6.000	5.774	=	
Ancuya (Nariño)	2.900	3.000	2.950	n.d.		Popayán, Plaza de mercado del barrio Bolívar	4.833	5.000	4.944	=	
Armenia, Mercar	3.458	3.542	3.500	=		Santa Marta (Magdalena)	3.680	3.840	3.780	=	
Buenaventura (Valle del Cauca)	4.067	4.096	4.081	+		Sincelejo, Nuevo Mercado	4.480	4.840	4.710	-	
Cali, La Floresta	4.000	4.042	4.014	=		Tuluá (Valle del Cauca)	5.833	6.667	6.244	=	
Cali, Santa Helena	3.917	4.000	3.958	=		Valledupar, Mercado Nuevo	4.640	4.800	4.693	=	
Cali, Siloé	4.000	4.083	4.056	=		Villavicencio, CAV	6.083	6.250	6.146	-	
Caparrapí (Cundinamarca)	3.333	3.385	3.372	+		Sal yodada					
Cartago (Valle del Cauca)	3.333	3.417	3.375	=		Armenia, Mercar	1.080	1.104	1.091	=	
Manizales, Centro Galerías	3.333	3.542	3.427	+		Barranquilla, Barranquillita	1.032	1.040	1.037	+	
Medellín, Central Mayorista de Antioquia	3.500	3.550	3.528	+		Barranquilla, Granabastos	960	1.080	1.020	=	
Medellín, Plaza Minorista "José María Villa"	3.333	3.542	3.417	-		Bogotá, D.C., Corabastos	610	640	623	=	
Montería, Mercado del Sur	2.900	3.100	3.000	=		Bogotá, D.C., Paloquemao	700	760	727	+	
Palmira (Valle del Cauca)	2.917	3.042	2.989	+		Bogotá, D.C., Plaza España	1.100	1.200	1.150	+	
Pereira, Mercasa	3.250	3.500	3.375	=		Bucaramanga, Centroabastos	1.125	1.140	1.135	-	
						Bucaramanga, Mercados del centro	1.250	1.250	1.250	+	

Cuadro 10. Mercados mayoristas. Precios de venta de productos procesados (continuación)
2020 (19 al 24 de diciembre)

Productos y mercados	Pesos por kilogramo				Tendencia	Productos y mercados	Pesos por kilogramo				Tendencia
	Mínimo	Máximo	Medio				Mínimo	Máximo	Medio		
Sal yodada (continuación)						Salsa de tomate doy pack (continuación)					
Buenaventura (Valle del Cauca)	944	944	944		+	Cartago (Valle del Cauca)	10.917	11.111	11.009		=
Cali, La Floresta	1.200	1.280	1.240		+	Cúcuta, Cenabastos	8.796	9.259	9.105		=
Cali, Santa Helena	1.120	1.160	1.147		=	Cúcuta, La Nueva Sexta	8.796	9.259	8.951		=
Cali, Siloé	1.280	1.320	1.293		+	Ibagué, Plaza La 21	9.500	9.750	9.625		+
Cartagena, Bazurto	640	680	660		-	Manizales, Centro Galerías	11.111	12.500	11.648		-
Cartago (Valle del Cauca)	1.040	1.160	1.107		=	Medellín, Central Mayorista de Antioquia	9.722	10.278	10.000		=
Cúcuta, Cenabastos	1.165	1.250	1.205		=	Medellín, Plaza Minorista "José María Villa"	10.278	10.833	10.556		=
Cúcuta, La Nueva Sexta	1.175	1.200	1.192		=	Montería, Mercado del Sur	10.174	10.659	10.296		=
Ibagué, Plaza La 21	1.248	1.272	1.264		+	Palmira (Valle del Cauca)	12.292	12.667	12.483		-
Manizales, Centro Galerías	1.200	1.280	1.240		=	Pereira, Mercasa	8.088	8.497	8.306		=
Medellín, Central Mayorista de Antioquia	1.280	1.400	1.320		=	Popayán, Plaza de mercado del barrio Bolívar	11.188	13.158	12.105		+
Medellín, Plaza Minorista "José María Villa"	1.280	1.440	1.360		=	Santa Marta (Magdalena)	8.824	9.314	9.096		+
Montería, Mercado del Sur	1.080	1.080	1.080		=	Sincelejo, Nuevo Mercado	10.722	10.833	10.792		=
Neiva, Surabastos	1.280	1.280	1.280		-	Tuluá (Valle del Cauca)	10.667	13.177	11.812		+
Palmira (Valle del Cauca)	1.120	1.200	1.170		+	Valledupar, Mercado Nuevo	10.833	11.111	11.019		=
Pamplona (Norte de Santander)	1.200	1.200	1.200		=	Villavicencio, CAV	10.667	10.833	10.750		+
Pasto, El Potrerillo	1.100	1.150	1.113		+						
Pereira, Mercasa	1.100	1.280	1.177		=	Sardinias en lata					
Popayán, Plaza de mercado del barrio Bolívar	1.136	1.168	1.152		+	Armenia, Mercar	12.157	12.451	12.320		=
Santa Marta (Magdalena)	1.040	1.080	1.050		=	Barranquilla, Barranquillita	7.768	7.834	7.801		+
Sincelejo, Nuevo Mercado	960	992	972		+	Barranquilla, Granabastos	7.647	7.745	7.696		=
Tuluá (Valle del Cauca)	1.032	1.112	1.069		+	Bogotá, D.C., Corabastos	11.176	11.569	11.373		+
Tunja, Complejo de Servicios del Sur	600	620	613		+	Bogotá, D.C., Plaza España	11.882	12.284	12.108		-
Valledupar, Mercado Nuevo	960	1.000	987		=	Buenaventura (Valle del Cauca)	9.647	9.917	9.770		-
Villavicencio, CAV	1.090	1.100	1.098		=	Cali, La Floresta	9.804	10.049	9.967		=
						Cali, Santa Helena	12.010	12.157	12.059		-
						Cali, Siloé	10.294	10.539	10.408		=
Salsa de tomate doy pack						Cartagena, Bazurto	9.314	9.608	9.412		=
Armenia, Mercar	13.377	13.706	13.501		=	Cartago (Valle del Cauca)	11.275	12.157	11.716		-
Barranquilla, Barranquillita	10.761	11.284	11.103		+	Cúcuta, Cenabastos	12.255	12.941	12.516		=
Barranquilla, Granabastos	11.111	11.944	11.528		=	Cúcuta, La Nueva Sexta	11.765	12.255	12.059		+
Bogotá, D.C., Corabastos	10.556	10.833	10.685		-	Manizales, Centro Galerías	12.500	12.941	12.831		=
Bogotá, D.C., Plaza España	10.667	11.000	10.833		-	Medellín, Central Mayorista de Antioquia	10.784	11.029	10.907		=
Bucaramanga, Centroabastos	6.925	10.000	8.447		-	Medellín, Plaza Minorista "José María Villa"	10.980	11.078	11.029		=
Bucaramanga, Mercados del centro	7.150	7.200	7.172		+	Montería, Mercado del Sur	9.706	9.902	9.804		=
Cali, La Floresta	11.944	12.500	12.130		-	Palmira (Valle del Cauca)	12.833	12.941	12.895		-
Cali, Santa Helena	11.667	11.944	11.852		=	Pamplona (Norte de Santander)	12.353	12.745	12.614		+
Cali, Siloé	12.222	12.667	12.370		+						
Cartagena, Bazurto	10.833	11.667	11.111		-						

Cuadro 10. Mercados mayoristas. Precios de venta de productos procesados (conclusión) 2020 (19 al 24 de diciembre)

Productos y mercados	Pesos por kilogramo				Tendencia	Productos y mercados	Pesos por kilogramo				Tendencia
	Mínimo	Máximo	Medio	Precios			Mínimo	Máximo	Medio	Precios	
Sardinas en lata (continuación)						Vinagre					
Pasto, El Potrerillo	9.069	9.314	9.191		-	Barranquilla, Barranquillita	1.667	1.700	1.688		-
Pereira, Mercasa	12.137	12.957	12.443		+	Barranquilla, Granabastos	1.583	1.750	1.677		=
Popayán, Plaza de mercado del barrio Bolívar	9.216	9.412	9.314		-	Bucaramanga, Centroabastos	1.867	2.100	1.989		=
Santa Marta (Magdalena)	7.157	7.304	7.224		=	Bucaramanga, Mercados del centro	2.500	2.600	2.550		=
Sincelejo, Nuevo Mercado	9.500	9.608	9.539		=	Cartagena, Bazurto	1.167	1.250	1.198		+
Tuluá (Valle del Cauca)	10.588	12.412	11.425		=	Cúcuta, Cenabastos	1.667	1.750	1.708		+
Villavicencio, CAV	11.882	12.353	12.056		=	Cúcuta, La Nueva Sexta	1.750	1.792	1.764		+
Sopa de pollo (caja)						Pamplona (Norte de Santander)	1.583	1.583	1.583		=
Bogotá, D.C., Corabastos	40.598	43.447	41.785		-	Pereira, Mercasa	4.690	4.733	4.712		=
Bogotá, D.C., Paloquemao	49.145	50.926	49.976		+	Santa Marta (Magdalena)	1.217	1.250	1.242		=
Bogotá, D.C., Plaza España	42.308	44.729	43.495		-	Sincelejo, Nuevo Mercado	1.250	1.333	1.292		=
						Valledupar, Mercado Nuevo	1.000	1.083	1.056		=

TENDENCIAS

---	-	+	+++
Variación mayor al -20 %	Variación entre 0 % y -10 %	Variación entre 0 % y 10 %	Variación mayor al 20 %
--	=	++	n. d.
Variación entre -10 % y -20 %	Variación igual a 0 %	Variación entre 10 % y 20 %	No determinado



@DANE_Colombia



/DANEColombia



/DANEColombia



@DANEColombia

SIPSA Sistema de Información de Precios y Abastecimiento del Sector Agropecuario

www.dane.gov.co