

Comportamiento de los precios

Alza en las cotizaciones de frutas y verduras



Fuente: DANE.

El Departamento Administrativo Nacional de Estadística (DANE), por medio del Sistema de Información de Precios y Abastecimiento del Sector Agropecuario (Sipsa) comunicó que durante la semana del 19 al 24 de diciembre de 2015 subieron las cotizaciones de las verduras, las frutas y los tubérculos.

En el grupo de las verduras se destacaron los incrementos de los precios de la arveja verde, la habichuela, la cebolla cabezona y el ajo importado. Se redujo la oferta de arveja procedente de Nariño, Antioquia y Cundinamarca y de habichuela desde Santander, Norte de Santander y Cundinamarca.

De la misma forma, las cotizaciones mayoristas de las frutas fresas subieron esta semana, principalmente de las manzanas importadas, la mora de Castilla, el tomate de árbol y las uvas. Para las manzanas y las uvas se destaca la mayor demanda, situación habitual por esta parte del año, mientras que para la mora hubo menor producción en Cundinamarca y Santander, lo que generó el alza de los precios.

También aumentaron los precios de la papa criolla, las diferentes variedades de yuca y la arracacha amarilla. En el caso de la papa criolla, por ejemplo, se redujo el nivel de abastecimiento procedente de Risaralda, Nariño y Quindío.

Informe de contexto

El Fenómeno del Niño fue el gran rompecabezas para el 2015

Predecir el clima es un misterio y más cuando se presentan fenómenos naturales que cambian totalmente los pronósticos.

Es el caso del año 2015, cuando se dio la aparición del Fenómeno del Niño. Este es un fenómeno climático relacionado con el calentamiento de las aguas del océano Pacífico oriental ecuatorial y cuyas alteraciones en el clima pueden crear desde inundaciones hasta sequías.

La intensidad que está teniendo el actual fenómeno hace temer que tenga un impacto semejante al del episodio de 1997 y 1998, cuando se dieron inundaciones en California (Estados Unidos) y gran parte de América Latina, mientras que al otro lado del Pacífico la sequía hizo estragos en Indonesia, Australia e India, afectando cultivos y causando grandes pérdidas.

Para el Instituto de Hidrología, Meteorología y Estudios Ambientales (Ideam), entidad que se encarga del manejo de la información científica, hidrológica, meteorológica del país, este fenómeno no se había presentado con tanta intensidad desde el año 50, desde cuándo se está realizando monitoreo y seguimiento al clima del país, con el agravante que este fenómeno ha pasado por todas las etapas.

El fenómeno de El Niño tiene varias fases: formación, desarrollo, madurez y debilitamiento. La de formación empezó entre octubre y noviembre de 2014, la de desarrollo entre enero y marzo de 2015, la etapa de madurez empezó en agosto y puede ser larga dependiendo de la intensidad del fenómeno y, por último, la de debilitamiento se espera se presente en marzo de 2016.

CONTENIDO

	pág.		pág.
Comportamiento de los precios	1	Verduras y hortalizas	5
Informe de contexto	1	Frutas frescas	13
Indicador de abastecimiento	3	Tubérculos, raíces y plátanos	22
Lo que más sube, lo que más baja	4	Granos, carnes y procesados	26



Estacionalmente, durante los meses de enero, febrero y marzo se presenta la primera temporada de menos lluvias en el país. Para este año, la temporada estuvo un poco más seca pero el déficit de lluvias no fue muy alto (entre el 30% y el 40 %).

En los primeros 15 días de enero del 2015 se presentaron heladas no muy fuertes. Es importante destacar que para que se presente una helada deben presentarse altas temperaturas durante el día y que la noche sea totalmente despejada y baje la temperatura al punto de congelación del agua. En el primer mes del año las noches fueron de mucha nubosidad, lo que hizo que los estragos a los cultivos no fueran de consecuencias tan grandes.

A su vez, en el primer mes del año el comportamiento de las lluvias fue similar al de diciembre de 2014 y los aguaceros fuertes se presentaron especialmente durante la segunda quincena del mes concentrados en el norte y centro de la región Andina. Mientras que en la región Caribe no se registraron lluvias, exceptuando Córdoba y el sur de la región, situación normal para esta época del año.

En febrero, las lluvias más intensas, se presentaron durante la primera quincena del mes; las zonas con mayor precipitación se concentraron sobre el centro y sur del Litoral Pacífico y en el centro y sur de la Amazonia. En la región Caribe predominó la condición seca, pero se produjeron lluvias ligeras ocasionales, principalmente en Cesar. En marzo se presentó una situación similar a los dos primeros meses del año pero las precipitaciones no fueron continuas ni con la misma intensidad.

Para el primer periodo de lluvias en el país, que generalmente empieza en la última semana de marzo y va hasta mayo, las lluvias fueron esporádicas y no continuas, se concentraron por sectores sobre todos en las grandes ciudades. Las precipitaciones más fuertes fueron en las regiones Pacífica, Andina y la Orinoquía; en la región Caribe llovió débilmente especialmente en las zonas urbanas.

Lo anterior indica que el año 2015 inició con un fenómeno de El Niño de intensidad débil, que se venía generando desde octubre de 2014. A partir de junio y hasta septiembre del 2015, que es la segunda temporada de menos lluvias, hubo un déficit de lluvias, con lo que se pasó de ser un Niño de intensidad moderada a uno de intensidad fuerte. Lo anterior hizo que la temporada tan seca ocasionara incendios forestales en el país, temperaturas muy altas y un descenso marcado en los niveles



Fuente: DANE.

y caudal de los ríos y de los embalses, situación que sucedía casi siempre a finalizar o al principio del año.

De esta forma en agosto el Ideam afirmó que “El fenómeno de El Niño se fortaleció durante los meses anteriores, alcanzando la categoría de fenómeno fuerte, lo cual dejará como resultado una disminución en la cantidad y frecuencia de las lluvias cercana al 60% para las regiones Andina y Caribe”.

En octubre y noviembre, que es la segunda temporada de precipitaciones y cuando históricamente se presentan más, se registró una reducción de las mismas. Octubre fue más seco que noviembre y en este último mes hubo unos periodos con muchas más lluvias por lo que el déficit de lluvias no fue tan marcado en todo el país, pero si en zonas como en el centro de la zona andina y la zona Caribe donde se presentó un déficit de hasta el 50% de las precipitaciones.

De esta forma, a partir de la segunda semana de noviembre comenzó a notarse la disminución de las lluvias y en diciembre se estas se están presentando en casi todo el país, lo que ha hecho que los niveles de los ríos se encuentren por debajo de los mínimos históricos para esta época.

El Fenómeno del Niño, afecta particularmente las regiones Caribe y Andina, pero en la Caribe la mayor parte del año fue seco. Donde se ha sentido con mayor intensidad este Fenómeno es en los departamentos de Cundinamarca, Boyacá, Santander, Norte de Santander y Tolima. En Cauca y Nariño también se presentó un déficit de llu-

vias fuerte sobre todo el último trimestre del año y en Antioquia se presentaron más lluvias entre abril y junio.

En las regiones Pacífica, Orinoquía y Amazonía el Fenómeno del Niño no tiene mucha influencia y allá si se presentaron precipitaciones normales.

Es de anotar que el Ideam espera que en marzo de 2016 empiece la etapa de debilitamiento del Fenómeno y que este se reduzca, aunque afectará la primera temporada de lluvias que normalmente se presenta entre abril y mayo.

Indicador de abastecimiento de alimentos

Estabilidad en el abastecimiento de alimentos

El acopio en los mercados mayoristas de Mercar, Barranquillita, Granabastos, Corabastos, Las Flores, Centroabastos, Cavasa, Santa Helena, Cenabastos, La Nueva Sexta, Centro de Acopio de Ipiales, Central Mayorista de Antioquia, Plaza Minorista José María Villa¹, Surabastos, Mercasa y La Central de Abastos de Villavicencio, para las semanas del 9 al 15 de diciembre y del 16 al 22 de diciembre registró un descenso del 0,31 %.

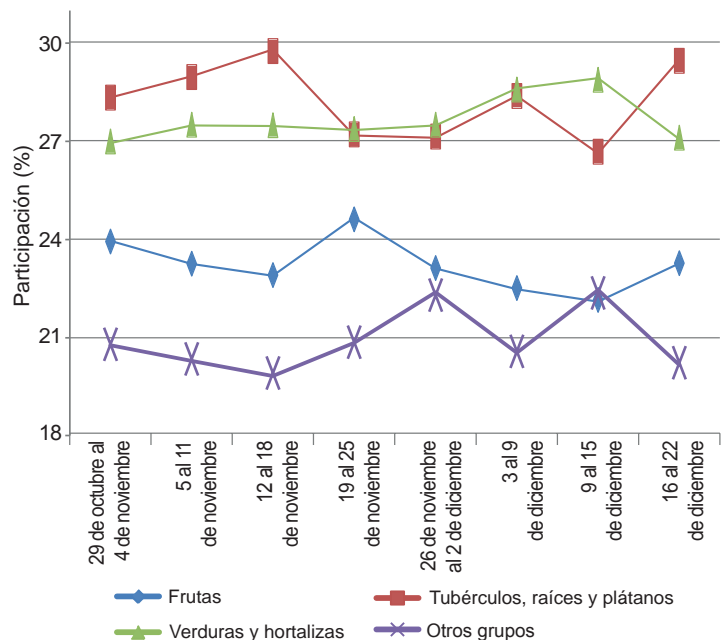
Esta disminución en el suministro de alimentos se debió a una menor entrada en las centrales de Barranquilla, en Barranquillita y Granabastos, ya que los inventarios se redujeron en un 9,46 %; en Medellín, en CMA y Plaza Minorista José María Villa, cayó el acopio en un 6,37 %; en Armenia, en Mercar, disminuyó un 5,86 %. Y en Bogotá, Corabastos y Las Flores, el abastecimiento descendió un 2,23 %. Por el contrario, en Villavicencio, en la Central de Abastos, la provisión de alimentos aumentó en un 25,61 %; en Ipiales, en el Centro de Acopio, los inventarios se incrementaron en un 17,79 %; en Cúcuta, en Cenabastos y La Nueva Sexta, creció un 12,05 %; en Pereira, en Mercasa, un 9,70 %; en Bucaramanga, en Centroabastos, se observó una alza del 9,33 %; en Cali, en Cavasa y Santa Helena, fue del 4,31 %. Y en Neiva, en Surabastos, la provisión de alimentos aumentó del 3,52 %.

De este modo, en Barranquillita y Granabastos se presentó un menor abastecimiento de frutas en un 21,47 %, lo que obedeció al descenso en la oferta de banano Urabá y patilla; en la CMA y la Plaza Minorista José María Villa se reportaron menores inventarios de procesados en un 11,78 %, lo que obedeció al comportamiento de los huevos y el maíz amarillo; en la central de Mercar se observó un descenso en el ingreso del grupo de los tubérculos, raíces y plátanos en un 19,62 %, por alimentos como la papa suprema y la yuca. Y en Corabastos y Las Flores, se reportó un menor ingreso del grupo de los procesados, al reducir

los inventarios en un 25,09 %, ante la baja oferta de azúcar y pastas alimenticias.

Por el contrario, en el mercado mayorista de Villavicencio los procesados registraron un aumento en el ingreso del 59,01 %, siendo el maíz amarillo y la panela los alimentos que más incidieron en este comportamiento; en el Centro de Acopio de Ipiales, el abastecimiento de los tubérculos, raíces y plátanos aumentó en un 34,33 %, ante la buena oferta de las papas parda pastusa y suprema; en Cenabastos y La Nueva Sexta, los procesados reportaron los mayores inventarios, aumentando sus anaques en un 26,93 %, por los volúmenes de frijol y lenteja; en Mercasa los tubérculos, raíces y plátanos presentaron un incremento en el aprovisionamiento del 41,99 %, como resultado de una mayor ingreso de papas criolla y única;

Gráfico 1. Participación de los alimentos que fueron registrados en los mercados Mercar, Barranquillita, Granabastos, Corabastos, Las Flores, Centroabastos, Cavasa, Santa Helena, Cenabastos, La Nueva Sexta, Centro de Acopio, CMA, Plaza Minorista José María Villa, Surabastos, Mercasa y la Central de Abastos de Villavicencio. 2015 (29 de noviembre al 22 de diciembre)



¹ Anteriormente denominada Coomerca.

Fuente: SIPSA, Ministerio de Agricultura y Desarrollo Rural-DANE.



en Centroabastos, se presentó un aumento en la entrada de tubérculos, raíces y plátanos en un 31,75 %, por aumentos como la papa suprema y el plátano hartón verde; en Cavasa y Santa Helena, el aprovisionamiento de tubérculos, raíces y plátanos se incrementó en un 18,32 %, por efecto del buen ingreso de las papas suprema y única. Y en el mercado de Surabastos, las frutas, registraron un incremento en el suministro del 8,54 %, ante el mayor acopio de melón y mora.

Es así, que la participación para la semana comprendida del 16 al 22 de diciembre, en el acumulado de los mercados fue de la siguiente manera: los tubérculos, raíces y plátanos con un 29,46 %, seguidos por las verduras y hortalizas con el 27,10 %, las frutas frescas con un 23,25 %, y los otros grupos, entre los que se encuentran las carnes, los procesados, los granos, los cereales, los lácteos, los huevos y los pescados, con un 20,19 %.

Lo que más sube, lo que más baja

Ciudades	Lo que más sube	Lo que más baja
Barranquilla	Habichuela, ají topito dulce, lenteja importada, habichuela, tomate chonto, tomate Riogrande bumangués, mora de castilla, uva red globe nacional, papa r-12 roja, cebolla junca.	Pepino cohombro, maracuyá valluno, frijol Zaragoza, berenjena, papa criolla limpia, ahuyama, cebolla cabezona roja peruana, papaya tainung, cebolla cabezona roja ocañera, margarina, maracuyá valluno.
Bogotá, D. C.	Acelga, coliflor, melón Cantalup, habichuela, remolacha, perejil, apio, mora de castilla, chócolo mazorca, cebolla junca, coco, ciruela roja, carne de cerdo, brazo con hueso.	Maracuyá, papaya maradol, tomate de árbol, guayaba pera, pepino cohombro, lenteja importada, ahuyamín (sakata), gulupa, higo, limón Tahití, carne de cerdo, tocino papada, pepino de rellenar.
Bucaramanga	Habichuela, mandarina común, tomate Riogrande, remolacha, guayaba pera, cebolla cabezona blanca, pimentón verde, patilla, papa criolla limpia, cebolla junca.	Vinagre, frijol verde en vaina, espinaca, piña perolera, curuba, papaya maradol, limón Tahití, ahuyama, maracuyá, pitahaya, coliflor, brócoli, pepino cohombro, banano criollo.
Cali	Habichuela, pimentón, patilla, repollo blanco, ajo importado, repollo blanco, papaya maradol, uva isabela, pimentón, tilapia roja entera congelada, tomate chonto regional, repollo morado.	Papa suprema, maracuyá, lechuga Batavia, papa nevada, papa suprema, ulluco, papa betina, zanahoria bogotana, papa única, limón común valluno, zanahoria, lulo, papa parda pastusa, zanahoria bogotana.
Cartagena	Lenteja importada, tomate Riogrande ocañero, ajo importado, mora de castilla, papa única, frijol cargamanto rojo, ají topito dulce, maíz blanco trillado, cebolla junca, harina precocida de maíz.	Habichuela, maracuyá valluno, pepino cohombro, cebolla cabezona roja ocañera, cebolla cabezona roja peruana, yuca criolla, cebolla cabezona blanca, berenjena, uva importada, naranja común.
Cúcuta	Ajo, patilla, remolacha regional, arracacha amarilla, habichuela, melón Cantalup, tomate chonto, repollo morado, pimentón, cebolla junca, papa parda pastusa, papa suprema.	Zanahoria, uva importada, frijol verde en vaina, limón común, curuba, cilantro, naranja común, cachama de cultivo fresca, zanahoria bogotana, coliflor, brócoli, mango Tommy, pepino cohombro.
Medellín	Arveja verde en vaina, tomate riñón, remolacha bogotana, papa criolla limpia, patilla, repollo blanco, habichuela, piña gold, tomate chonto regional, ají topito dulce.	Cilantro, espinaca, limón Tahití, calabaza, maracuyá antioqueño, cilantro, rábano rojo, coliflor, tangelo, maracuyá, coles, pepino cohombro, banano criollo, plátano dominico verde, banano bocado.
Pereira	Repollo blanco, tomate chonto, lenteja importada, mora de castilla, coco, manzana royal gala importada, kiwi, habichuela, arveja verde en vaina, manzana roja importada, cebolla cabezona blanca, arracacha blanca.	Cilantro, limón Tahití, mandarina oneco, mango manzano, pimentón, mango reina, mango manzano, mango Tommy, mango yulima, mango reina, frijol verde en vaina, limón mandarina, naranja sweet, plátano hartón verde, plátano hartón maduro.

Verduras y hortalizas

Poca oferta de arveja verde en vaina



Fuente: DANE.

A lo largo de esta semana se registró un ascenso en los precios mayoristas de la arveja verde en vaina debido a la baja oferta procedente de Ipiales (Nariño), Sonsón, Santuario, Marinilla, El Carmen de Viboral (Antioquia), Subachoque, El Rosal, Pasca, Facatativá, Mosquera (Cundinamarca) y Cajamarca (Tolima). La cotización subió en los veintisiete de los treinta y cuatro mercados donde se negoció. Por ejemplo en Mercasa, en Pereira, se transó el kilo a \$3.520; un 12,03% más.

También aumentaron las cotizaciones de la habichuela, el repollo blanco, el ajo importado, la cebolla cabezona blanca, la lechuga Batavia y el chócolo mazorca. En el caso de la habichuela su cotización ascendió en veintinueve de los cuarentaiún mercados donde se vendió, como consecuencia de la reducción en la oferta procedente de Ocaña (Norte de Santander), Lebrija, Girón, Piedecuesta (Santander), Fómeque, Quetame, Ubaque, Cárquez, Fusagasugá, Arbeláez (Cundinamarca), Nariño y Risaralda.

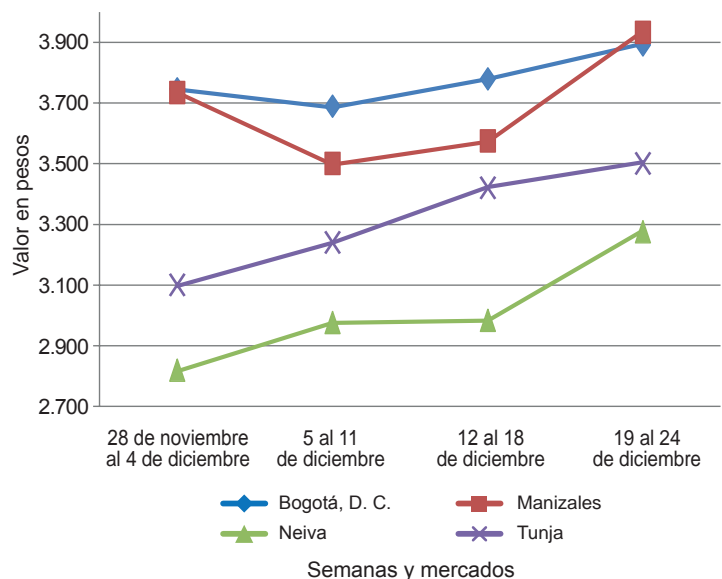
Asimismo, el precio mayorista del repollo blanco subió en veinticuatro de los veintinueve mercados donde se cotizó, ante la finalización de algunos ciclos de cosechas en Ipiales (Nariño), que se sumó a la baja producción en El Dovio, Pradera, Palmira (Valle del Cauca), Túquerres (Nariño), Rionegro, Carmen de Viboral, Santuario y Marinilla (Antioquia). En el caso del ajo importado el alza de sus cotizaciones en veintiún de los veinticuatro mercados en los que se vendió obedeció a la reducción en la oferta desde China.

En contraste, bajaron los precios del pimentón, el pepino cohombro, la ahuyama, el frijól verde en vaina y la cebolla cabezona roja importada. Para el pimentón, el aumento en el volumen de ingreso desde Lebrija, Piedecuesta, San Gil (Santander), Fómeque, Cárquez, Ubaque (Cundinamarca), Timbío (Cauca) Antioquia y Risaralda ocasionó la reducción de la cotización. Esta situación se observó en que disminuyó la cotización en veintitrés de los cuarenta y tres mercados donde se transó en la semana

De la misma forma, disminuyeron las precios del pepino cohombro, por el aumento en el volumen del ingreso procedente de Corcorán, Urao, Granada, (Antioquia), Algeciras, Campoalegre, Rivera (Huila), Icononso (Tolima), Fusagasugá (Cundinamarca), Socorro, San Gil (Santander), Ábrego y Ocaña (Norte de Santander). Este producto descendió de cotización en veintitrés de los treinta y ocho mercados donde se negoció.

Por último, la cotización de la ahuyama disminuyó en dieciocho de los treinta y uno mercados donde se comercializó durante la semana. El ingreso de un mayor volumen desde San Vicente, La Ceja, El Peñol (Antioquia), Girón (Santander), Dagua, Restrepo (Valle del Cauca), Belalcázar, Belén de Umbría (Risaralda), Magangué (Bolívar), El Banco (Magdalena), Córdoba y Arauca adujo la reducción.

Gráfico 2. Comportamiento de los precios de la arveja verde en vaina 2015 (28 de noviembre al 24 de diciembre)



Fuente: SIPSA-DANE.



**Cuadro 1. Mercados mayoristas. Precios de venta de verduras y hortalizas
2015 (19 al 24 de diciembre)**

Productos y mercados	Pesos por kilogramo				Tenden- cia	Productos y mercados	Pesos por kilogramo				Tenden- cia				
	Mínimo	Máximo	Medio				Mínimo	Máximo	Medio						
Acelga						Ajo (continuación)									
Armenia, Mercar	1.067	1.333	1.167	+	Pasto (Nariño)	4.000	5.000	4.625	+	Barranquilla, Barranquillita	2.800	3.200	3.000	=	
Barranquilla, Barranquillita	2.800	3.200	3.000	=	Pereira, La 41	3.889	4.667	4.222	=	Bogotá, D.C., Corabastos	400	1.200	926	+++	
Bogotá, D.C., Corabastos	400	1.200	926	+++	Pereira, Mercasa	3.778	4.444	4.097	+	Bucaramanga, Centroabastos	1.500	1.500	1.500	=	
Bucaramanga, Centroabastos	1.500	1.500	1.500	=	San Gil (Santander)	2.000	2.000	2.000	-	Cali, Santa Helena	1.500	1.500	1.500	=	
Cali, Santa Helena	1.500	1.500	1.500	=	Sogamoso (Boyacá)	2.800	2.800	2.800	+++	Cartagena, Bazurto	2.000	2.000	2.000	n.d.	
Cartagena, Bazurto	2.000	2.000	2.000	n.d.	Tunja (Boyacá)	3.400	4.000	3.692	+++	Chiquinquirá (Boyacá)	1.333	1.333	1.333	=	
Chiquinquirá (Boyacá)	1.333	1.333	1.333	=	Valledupar, Mercabastos	7.000	7.000	7.000	+	Duitama (Boyacá)	1.000	1.000	1.000	=	
Duitama (Boyacá)	1.000	1.000	1.000	=	Villavicencio, CAV	7.000	8.000	7.488	+	Ibagué, Plaza La 21	640	800	713	+	
Ibagué, Plaza La 21	640	800	713	+						Ipiales (Nariño), Ipiales somos todos	1.000	1.000	1.000	++	
Ipiales (Nariño), Ipiales somos todos	1.000	1.000	1.000	++	Ajo importado					Medellín, Central					
Medellín, Central					Armenia, Mercar	6.500	7.000	6.700	+	Mayorista de Antioquia	1.300	1.500	1.410	+++	
Mayorista de Antioquia	1.300	1.500	1.410	+++	Barranquilla, Barranquillita	6.800	7.000	6.900	+	Neiva, Surabastos	1.250	1.750	1.500	-	
Neiva, Surabastos	1.250	1.750	1.500	-	Barranquilla, Granabastos	6.500	7.000	6.875	=	Pamplona (Norte de Santander)	1.500	2.000	1.750	=	
Pamplona (Norte de Santander)	1.500	2.000	1.750	=	Bogotá, D.C., Corabastos	7.000	7.000	7.000	+	Pasto (Nariño)	1.500	2.000	1.833	+++	
Pasto (Nariño)	1.500	2.000	1.833	+++	Bucaramanga, Centroabastos	6.500	7.000	6.775	+	Sogamoso (Boyacá)	1.000	1.000	1.000	=	
Sogamoso (Boyacá)	1.000	1.000	1.000	=	Buenaventura (Valle del Cauca)	7.200	7.300	7.267	+	Tunja (Boyacá)	1.000	1.000	1.000	=	
Tunja (Boyacá)	1.000	1.000	1.000	=	Cali, Cavasa	6.400	6.800	6.538	+	Ubaté (Cundinamarca)	800	800	800	=	
Ubaté (Cundinamarca)	800	800	800	=	Cali, Santa Helena	6.500	6.500	6.500	+++	Villavicencio, CAV	1.000	1.200	1.092	+	
Villavicencio, CAV	1.000	1.200	1.092	+	Cartagena, Bazurto	6.500	7.000	6.688	++	Yopal (Casanare)	1.500	1.500	1.500	=	
Yopal (Casanare)	1.500	1.500	1.500	=	Cartago (Valle del Cauca)	6.600	6.800	6.733	++						
					Cúcuta, Cenabastos	6.500	7.000	6.667	+	Ahuayama					
Ahuayama					Ibagué, Plaza La 21	6.500	7.000	6.875	+	Armenia, Mercar	1.400	1.500	1.436	--	
Armenia, Mercar	1.400	1.500	1.436	--	Ipiales (Nariño), Ipiales somos todos	6.700	6.700	6.700	+	Barranquilla, Barranquillita	643	714	679	-	
Barranquilla, Barranquillita	643	714	679	-	Manizales (Caldas)	7.000	8.000	7.333	++	Barranquilla, Granabastos	643	786	688	-	
Barranquilla, Granabastos	643	786	688	-	Medellín, Central					Bogotá, D.C., Corabastos	1.700	1.800	1.753	-	
Bogotá, D.C., Corabastos	1.700	1.800	1.753	-	Mayorista de Antioquia	6.500	7.000	6.750	+	Bucaramanga, Centroabastos	1.100	1.300	1.185	-	
Bucaramanga, Centroabastos	1.100	1.300	1.185	-	Montería (Córdoba)	6.500	6.700	6.550	-	Buenaventura (Valle del Cauca)	1.800	2.000	1.933	=	
Buenaventura (Valle del Cauca)	1.800	2.000	1.933	=	Neiva, Surabastos	6.500	7.200	6.867	+	Cali, Cavasa	1.600	1.700	1.650	-	
Cali, Cavasa	1.600	1.700	1.650	-	Palmira (Valle del Cauca)	6.500	6.500	6.500	+	Cali, Santa Helena	1.600	1.800	1.756	-	
Cali, Santa Helena	1.600	1.800	1.756	-	Pasto (Nariño)	6.500	7.300	6.967	++	Cartagena, Bazurto	800	800	800	=	
Cartagena, Bazurto	800	800	800	=	Pereira, La 41	6.500	7.000	6.775	++	Cartago (Valle del Cauca)	1.500	1.700	1.600	+	
Cartago (Valle del Cauca)	1.500	1.700	1.600	+	Pereira, Mercasa	6.000	7.000	6.400	+	Cúcuta, Cenabastos	1.200	1.500	1.304	+	
Cúcuta, Cenabastos	1.200	1.500	1.304	+	Popayán (Cauca)	6.000	6.500	6.233	+	Duitama (Boyacá)	880	960	920	-	
Duitama (Boyacá)	880	960	920	-	Sincelejo (Sucre)	6.400	6.800	6.583	-	Ibagué, Plaza La 21	1.500	1.500	1.500	=	
Ibagué, Plaza La 21	1.500	1.500	1.500	=	Tuluá (Valle del Cauca)	6.500	7.000	6.813	+	Manizales (Caldas)	1.200	1.300	1.250	=	
Manizales (Caldas)	1.200	1.300	1.250	=						Medellín, Central					
Medellín, Central					Apio					Mayorista de Antioquia	1.100	1.200	1.150	=	
Mayorista de Antioquia	1.100	1.200	1.150	=	Armenia, Mercar	800	800	800	+	Montería (Córdoba)	300	500	428	--	
Montería (Córdoba)	300	500	428	--	Barranquilla, Barranquillita	1.100	1.200	1.150	=	Palmira (Valle del Cauca)	1.600	1.700	1.650	+	
Palmira (Valle del Cauca)	1.600	1.700	1.650	+	Barranquilla, Granabastos	1.000	1.100	1.025	+	Pamplona (Norte de Santander)	1.500	1.500	1.500	++	
Pamplona (Norte de Santander)	1.500	1.500	1.500	++	Bogotá, D.C., Corabastos	300	600	428	+++	Pereira, La 41	1.200	1.300	1.250	-	
Pereira, La 41	1.200	1.300	1.250	-	Bucaramanga, Centroabastos	1.000	1.000	1.000	=	Pereira, Mercasa	1.300	1.600	1.433	-	
Pereira, Mercasa	1.300	1.600	1.433	-	Cali, Cavasa	588	706	647	+	Popayán (Cauca)	1.000	1.060	1.030	---	
Popayán (Cauca)	1.000	1.060	1.030	---	Cali, Santa Helena	588	647	608	+	Rionegro (Antioquia)	1.300	1.500	1.396	+	
Rionegro (Antioquia)	1.300	1.500	1.396	+	Cartagena, Bazurto	1.000	1.000	1.000	=	San Gil (Santander)	900	1.000	950	+	
San Gil (Santander)	900	1.000	950	+	Cartago (Valle del Cauca)	720	800	773	=	Sincelejo (Sucre)	700	800	767	-	
Sincelejo (Sucre)	700	800	767	-	Chiquinquirá (Boyacá)	1.200	1.200	1.200	=	Socorro (Santander)	900	1.000	950	++	
Socorro (Santander)	900	1.000	950	++	Cúcuta, Cenabastos	833	1.667	1.139	+++	Tuluá (Valle del Cauca)	1.600	1.700	1.633	-	
Tuluá (Valle del Cauca)	1.600	1.700	1.633	-	Ibagué, Plaza La 21	640	800	713	+	Tunja (Boyacá)	892	923	908	-	
Tunja (Boyacá)	892	923	908	-	Ipiales (Nariño), Ipiales somos todos	1.500	2.000	1.917	++	Valledupar, Mercabastos	600	600	600	=	
Valledupar, Mercabastos	600	600	600	=	Manizales (Caldas)	960	1.120	1.007	+	Valledupar, Mercado Nuevo	600	600	600	=	
Valledupar, Mercado Nuevo	600	600	600	=	Marinilla (Antioquia)	250	300	283	+	Villavicencio, CAV	1.600	1.600	1.600	=	
Villavicencio, CAV	1.600	1.600	1.600	=	Medellín, Central					Yopal (Casanare)	800	1.000	917	---	
Yopal (Casanare)	800	1.000	917	---	Mayorista de Antioquia	500	800	580	+++						
					Medellín, Plaza					Ahuaymín (Sakata)					
Ahuaymín (Sakata)					Minorista "José María Villa"	500	500	500	=	Bogotá, D.C., Corabastos	700	800	723	--	
Bogotá, D.C., Corabastos	700	800	723	--	Montería (Córdoba)	600	1.400	867	+++	Neiva, Surabastos	1.120	1.600	1.300	-	
Neiva, Surabastos	1.120	1.600	1.300	-	Neiva, Surabastos	1.000	1.500	1.183	-	San Gil (Santander)	900	1.000	950	-	
San Gil (Santander)	900	1.000	950	-	Palmira (Valle del Cauca)	1.000	1.250	1.125	+	Sogamoso (Boyacá)	769	769	769	=	
Sogamoso (Boyacá)	769	769	769	=	Pamplona (Norte de Santander)	1.000	1.250	1.125	=	Tunja (Boyacá)	1.000	1.000	1.000	+	
Tunja (Boyacá)	1.000	1.000	1.000	+	Pasto (Nariño)	2.000	3.500	3.000	-	Villavicencio, CAV	1.000	1.200	1.063	--	
Villavicencio, CAV	1.000	1.200	1.063	--	Pereira, La 41	1.000	1.167	1.056	-	Yopal (Casanare)	1.300	1.400	1.383	+	
Yopal (Casanare)	1.300	1.400	1.383	+	Pereira, Mercasa	1.000	1.083	1.021	-	Ají topito dulce					
Ají topito dulce					Rionegro (Antioquia)	500	900	698	-	Barranquilla, Barranquillita	3.375	4.500	3.916	+++	
Barranquilla, Barranquillita	3.375	4.500	3.916	+++	Sincelejo (Sucre)	700	800	767	+	Cartagena, Bazurto	2.750	5.000	3.938	++	
Cartagena, Bazurto	2.750	5.000	3.938	++	Tuluá (Valle del Cauca)	833	1.000	944	=	Medellín, Central					
Medellín, Central					Tunja (Boyacá)	1.000	1.000	1.000	=	Mayorista de Antioquia	1.600	2.000	1.820	++	
Mayorista de Antioquia	1.600	2.000	1.820	++	Valledupar, Mercabastos	1.000	1.200	1.142	++	Montería (Córdoba)	3.250	5.700	4.246	+++	
Montería (Córdoba)	3.250	5.700	4.246	+++	Villavicencio, CAV	1.000	1.600	1.317	+++	Sincelejo (Sucre)	2.250	2.875	2.521	--	
Sincelejo (Sucre)	2.250	2.875	2.521	--											
					Arveja verde en vaina										
Ajo					Armenia, Mercar	3.200	3.520	3.396	++						
Bogotá, D.C., Corabastos	6.000	7.000	6.347	-	Barranquilla, Barranquillita	4.500	5.000	4.750	=						
Chiquinquirá (Boyacá)	4.400	4.400	4.400	+++	Barranquilla, Granabastos	4.500	5.500	5.000	=						
Cúcuta, Cenabastos	1.500	2.000	1.806	+++	Bogotá, D.C., Corabastos	3.600	4.200	3.913	+						
Duitama (Boyacá)	2.200	2.200	2.200	-	Bucaramanga, Centroabastos	3.000	3.400	3.100	-						
Ibagué, Plaza La 21	3.333	3.333	3.333	=	Cartago (Valle del Cauca)	3.600	3.840	3.660	++						
Ipiales (Nariño), Ipiales somos todos	5.000	6.000	5.458	+++	Chiquinquirá (Boyacá)	3.200	3.200	3.200	--						
Manizales (Caldas)	4.375	4.375	4.375	=	Cúcuta, Cenabastos	3.000	4.000	3.410	+						
Medellín, Central					Duitama (Boyacá)	3.500	3.600	3.550	+						
Mayorista de Antioquia	4.000	5.000	4.250	+	El Carmen de Viboral (Antioquia)	2.900	3.100	3.000	+++						
Pamplona (Norte de Santander)	1.875	2.500	2.125	+++	El Santuario (Antioquia)	2.600	3.200	2.875	+++						

Cuadro 1. Mercados mayoristas. Precios de venta de verduras y hortalizas (continuación)
2015 (19 al 24 de diciembre)

Productos y mercados	Pesos por kilogramo				Tendencia	Productos y mercados	Pesos por kilogramo				Tendencia
	Mínimo	Máximo	Medio	Precios			Mínimo	Máximo	Medio	Precios	
Arveja verde en vaina (continuación)						Calabaza (continuación)					
Ibagué, Plaza La 21	2.400	3.200	2.817		+	Medellín, Central					
Ipiales (Nariño), Ipiales somos todos	2.800	2.800	2.800		+	Mayorista de Antioquia	500	600	550		---
La Ceja (Antioquia)	2.800	4.000	3.338		+++	Montería (Córdoba)	500	600	525		-
Manizales (Caldas)	3.800	5.000	4.300		+++	Cebolla cabezona blanca					
Marinilla (Antioquia)	1.900	2.700	2.300		++	Armenia, Mercar	1.400	1.700	1.555		++
Medellín, Central						Barranquilla, Barranquillita	1.500	1.760	1.648		+
Mayorista de Antioquia	2.200	3.600	2.915		+++	Barranquilla, Granabastos	1.720	1.760	1.745		+
Medellín, Plaza						Bogotá, D.C., Corabastos	1.300	1.600	1.480		++
Minorista "José María Villa"	2.400	3.800	3.178		+++	Bucaramanga, Centroabastos	1.400	1.600	1.533		++
Neiva, Surabastos	2.800	4.000	3.503		++	Cartagena, Bazaruto	1.600	1.800	1.688		-
Palмира (Valle del Cauca)	2.900	3.000	2.942		+	Cartago (Valle del Cauca)	1.300	1.360	1.327		--
Pamplona (Norte de Santander)	3.000	3.750	3.258		+	Chiquinquirá (Boyacá)	1.400	1.600	1.500		=
Pereira, La 41	3.200	3.600	3.333		++	Cúcuta, Cenabastos	1.400	1.800	1.569		++
Pereira, Mercasa	3.200	3.680	3.520		++	Duitama (Boyacá)	1.300	1.300	1.300		-
Rionegro (Antioquia)	2.200	2.900	2.458		+	Ibagué, Plaza La 21	1.400	1.760	1.635		++
San Gil (Santander)	3.600	3.840	3.720		-	La Ceja (Antioquia)	2.000	2.200	2.075		++
San Vicente (Antioquia)	2.700	2.900	2.800		+++	Manizales (Caldas)	1.400	1.800	1.596		++
Socorro (Santander)	3.600	3.760	3.680		+	Medellín, Central					
Sogamoso (Boyacá)	3.600	3.600	3.600		=	Mayorista de Antioquia	1.500	1.900	1.699		+
Sonsón (Antioquia)	1.800	2.000	1.871		+++	Medellín, Plaza					
Tuluá (Valle del Cauca)	3.200	3.600	3.390		++	Minorista "José María Villa"	1.500	1.800	1.660		+
Tunja (Boyacá)	3.200	3.600	3.400		-	Montería (Córdoba)	1.600	1.800	1.700		-
Ubaté (Cundinamarca)	3.500	3.600	3.550		-	Pamplona (Norte de Santander)	1.400	1.600	1.483		++
Villavicencio, CAV	3.200	4.000	3.625		++	Pereira, La 41	1.400	1.700	1.560		+
Yopal (Casanare)	4.583	5.208	4.878		++	Pereira, Mercasa	1.400	1.720	1.553		++
						Rionegro (Antioquia)	1.458	1.771	1.584		-
Arveja verde en vaina pastusa						San Gil (Santander)	1.400	1.600	1.500		+
Buenaventura (Valle del Cauca)	3.600	3.600	3.600		=	Sincelejo (Sucre)	1.500	1.800	1.650		-
Cali, Cavasa	3.100	3.200	3.167		+	Socorro (Santander)	1.400	1.400	1.400		-
Cali, Santa Helena	3.000	3.400	3.200		+	Sogamoso (Boyacá)	1.500	1.500	1.500		+++
Manizales (Caldas)	3.500	4.375	3.896		+++	Tunja (Boyacá)	1.400	1.500	1.450		+++
Pasto (Nariño)	2.600	2.900	2.772		+	Ubaté (Cundinamarca)	1.600	1.600	1.600		=
Popayán (Cauca)	3.000	3.060	3.017		+	Valledupar, Mercabastos	1.700	1.800	1.788		+
						Villavicencio, CAV	1.400	1.800	1.644		+
						Yopal (Casanare)	1.250	1.667	1.441		+
Berenjena						Cebolla cabezona blanca bogotana					
Armenia, Mercar	1.600	1.600	1.600		+	Buenaventura (Valle del Cauca)	1.542	1.771	1.667		+
Barranquilla, Barranquillita	500	550	513		--	Cali, Cavasa	1.354	1.667	1.500		+
Bogotá, D.C., Corabastos	1.000	1.400	1.180		+	Cali, Santa Helena	1.354	1.667	1.528		-
Cartagena, Bazaruto	1.375	1.500	1.453		-	Neiva, Surabastos	1.300	1.800	1.572		+
Manizales (Caldas)	1.800	2.000	1.925		-	Palмира (Valle del Cauca)	1.583	1.583	1.583		n.d.
Medellín, Central						Tuluá (Valle del Cauca)	1.250	1.625	1.451		+
Mayorista de Antioquia	1.300	1.500	1.375		+						
Montería (Córdoba)	1.000	1.250	1.104		+	Cebolla cabezona blanca importada					
Sincelejo (Sucre)	750	833	792		+	Ipiales (Nariño), Ipiales somos todos	1.087	1.304	1.250		+
Brócoli						Cebolla cabezona blanca pastusa					
Armenia, Mercar	2.000	2.800	2.333		-	Buenaventura (Valle del Cauca)	1.417	1.708	1.563		+
Barranquilla, Barranquillita	4.000	4.500	4.250		=	Cali, Cavasa	1.333	1.563	1.436		+
Barranquilla, Granabastos	4.000	4.500	4.375		=	Palмира (Valle del Cauca)	1.396	1.417	1.410		-
Bogotá, D.C., Corabastos	2.000	4.000	3.224		+	Pasto (Nariño)	1.146	1.354	1.247		+
Bucaramanga, Centroabastos	2.000	2.500	2.333		-	Popayán (Cauca)	1.458	1.583	1.528		-
Cali, Cavasa	1.000	1.167	1.069		+						
Cali, Santa Helena	1.800	2.100	1.944		+	Cebolla cabezona roja					
Cartagena, Bazaruto	4.500	4.500	4.500		+	Cúcuta, Cenabastos	2.083	2.708	2.477		-
Chiquinquirá (Boyacá)	1.200	1.200	1.200		=	Neiva, Surabastos	1.444	2.000	1.828		-
Cúcuta, Cenabastos	2.000	2.500	2.333		--	San Gil (Santander)	2.200	2.400	2.267		-
Duitama (Boyacá)	1.400	1.500	1.450		+++						
Ibagué, Plaza La 21	2.500	2.500	2.500		+++	Cebolla cabezona roja importada					
Ipiales (Nariño), Ipiales somos todos	833	1.250	1.069		--	Barranquilla, Barranquillita	2.222	2.444	2.292		-
Manizales (Caldas)	2.667	2.667	2.667		++	Bucaramanga, Centroabastos	2.083	2.083	2.083		-
Marinilla (Antioquia)	1.100	1.200	1.150		+++	Cali, Cavasa	1.889	2.000	1.963		-
Medellín, Central						Ipiales (Nariño), Ipiales somos todos	1.196	1.304	1.286		++
Mayorista de Antioquia	1.300	2.000	1.690		+	Medellín, Central					
Neiva, Surabastos	3.000	4.800	3.942		-	Mayorista de Antioquia	1.875	2.200	2.074		-
Palмира (Valle del Cauca)	1.083	1.333	1.208		+	Montería (Córdoba)	2.000	2.200	2.100		-
Pamplona (Norte de Santander)	2.000	2.000	2.000		=						
Pasto (Nariño)	1.500	1.800	1.575		+	Cebolla cabezona roja ocañera					
Sogamoso (Boyacá)	1.400	1.400	1.400		-	Barranquilla, Barranquillita	1.875	1.979	1.911		-
Tunja (Boyacá)	1.200	1.300	1.225		+	Cartagena, Bazaruto	1.889	2.857	2.361		-
Ubaté (Cundinamarca)	1.000	1.000	1.000		---	Sincelejo (Sucre)	2.000	2.222	2.078		-
Villavicencio, CAV	2.400	3.200	2.794		+	Valledupar, Mercabastos	1.600	2.300	1.933		-
						Valledupar, Mercado Nuevo	1.700	2.300	1.983		+
Calabacín						Cebolla cabezona roja peruana					
Bogotá, D.C., Corabastos	1.000	1.200	1.108		+	Barranquilla, Granabastos	2.333	2.444	2.361		-
Medellín, Central						Cartagena, Bazaruto	2.283	2.571	2.427		-
Mayorista de Antioquia	1.000	1.200	1.040		+	Sincelejo (Sucre)	2.174	2.391	2.264		-
Tunja (Boyacá)	800	1.000	900		++	Valledupar, Mercabastos	2.500	2.500	2.500		+
Ubaté (Cundinamarca)	2.500	2.500	2.500		--						
Calabaza											
Bogotá, D.C., Corabastos	240	320	283		-						
Cúcuta, Cenabastos	444	444	444		+						


Cuadro 1. Mercados mayoristas. Precios de venta de verduras y hortalizas (continuación)
2015 (19 al 24 de diciembre)

Productos y mercados	Pesos por kilogramo				Tenden- cia	Productos y mercados	Pesos por kilogramo				Tenden- cia
	Mínimo	Máximo	Medio				Mínimo	Máximo	Medio		
Cebolla cabezona roja peruana (continuación)						Chócolo mazorca (continuación)					
Valledupar, Mercado Nuevo	2.500	2.500	2.500		++	Chiquinquirá (Boyacá)	1.000	1.000	1.000		=
Cebolla junca						Cúcuta, Cenabastos	545	818	648		+
Armenia, Mercar	1.929	2.240	2.037		+	Duitama (Boyacá)	1.000	1.000	1.000		-
Bucaramanga, Centroabastos	938	1.344	1.105		+	Ibagué, Plaza La 21	720	800	757		-
Cartagena, Bazurto	1.059	1.618	1.324		++	Ipiales (Nariño), Ipiales somos todos	1.143	1.286	1.214		+
Cartago (Valle del Cauca)	2.080	2.240	2.160		=	Manizales (Caldas)	640	900	783		++
Chiquinquirá (Boyacá)	1.167	1.250	1.208		-	Marinilla (Antioquia)	683	750	718		++
Ipiales (Nariño), Ipiales somos todos	1.000	2.000	1.481		---	Medellín, Central					
La Ceja (Antioquia)	1.600	1.760	1.660		+	Mayorista de Antioquia	706	1.059	818		++
Manizales (Caldas)	2.080	2.160	2.133		=	Medellín, Plaza					
Medellín, Central						Minorista "José María Villa"	733	867	807		++
Mayorista de Antioquia	1.200	2.500	1.822		++	Montería (Córdoba)	800	800	800		-
Medellín, Plaza						Neiva, Surabastos	720	720	720		n.d.
Minorista "José María Villa"	2.000	2.200	2.075		+	Pamplona (Norte de Santander)	455	636	545		--
Montería (Córdoba)	2.500	3.333	3.056		+++	Pasto (Nariño)	786	929	855		-
Neiva, Surabastos	1.200	2.000	1.680		+++	Peñol (Antioquia)	708	767	737		+
Pereira, La 41	1.333	1.867	1.622		+	Popayán (Cauca)	600	714	668		-
Pereira, Mercasa	1.333	1.600	1.444		+	Rionegro (Antioquia)	571	786	689		+++
Rionegro (Antioquia)	1.500	1.800	1.655		++	San Gil (Santander)	1.250	1.500	1.375		+
Sincelejo (Sucre)	1.600	1.800	1.700		+	San Vicente (Antioquia)	833	917	875		++
Sonsón (Antioquia)	1.120	1.200	1.160		=	Sincelejo (Sucre)	500	540	515		-
Ubaté (Cundinamarca)	1.400	1.400	1.400		=	Socorro (Santander)	1.250	1.500	1.375		+
Valledupar, Mercabastos	1.167	1.333	1.250		-	Sogamoso (Boyacá)	900	1.000	950		=
Villavicencio, CAV	1.522	1.957	1.671		++	Sonsón (Antioquia)	450	500	470		-
Yopal (Casanare)	1.522	1.522	1.522		=	Tuluá (Valle del Cauca)	571	643	607		=
Cebolla junca Aquitania						Tunja (Boyacá)	800	1.000	875		+
Barranquilla, Barranquillita	1.233	1.400	1.325		+	Ubaté (Cundinamarca)	1.100	1.100	1.100		+++
Barranquilla, Granabastos	1.367	1.667	1.479		++	Valledupar, Mercabastos	880	933	907		++
Bogotá, D.C., Corabastos	1.000	1.667	1.335		+++	Villavicencio, CAV	1.400	1.700	1.581		+
Bucaramanga, Centroabastos	1.094	1.406	1.250		+	Yopal (Casanare)	1.500	1.875	1.677		++
Buenaventura (Valle del Cauca)	1.800	1.800	1.800		-	Cidra					
Cali, Cavasa	978	1.333	1.148		++	Bogotá, D.C., Corabastos	1.400	1.500	1.493		-
Cali, Santa Helena	978	1.111	1.067		-	La Ceja (Antioquia)	300	600	463		-
Duitama (Boyacá)	1.000	1.000	1.000		=	Marinilla (Antioquia)	450	500	475		++
Ibagué, Plaza La 21	1.120	1.400	1.260		++	Medellín, Central					
Neiva, Surabastos	1.000	1.667	1.162		++	Mayorista de Antioquia	300	400	350		-
San Gil (Santander)	1.200	1.200	1.200		-	Peñol (Antioquia)	400	450	427		-
Sogamoso (Boyacá)	933	1.000	967		-	San Vicente (Antioquia)	400	450	425		+++
Tuluá (Valle del Cauca)	1.689	1.689	1.689		=	Villavicencio, CAV	1.200	1.760	1.510		-
Tunja (Boyacá)	833	1.000	933		++	Cilantro					
Cebolla junca Berlín						Armenia, Mercar	1.400	1.600	1.489		+
Barranquilla, Barranquillita	1.267	1.400	1.333		+	Barranquilla, Barranquillita	3.000	4.500	3.838		++
Cúcuta, Cenabastos	938	1.406	1.224		+++	Bogotá, D.C., Corabastos	1.000	2.000	1.440		-
Pamplona (Norte de Santander)	938	1.250	1.133		+++	Bucaramanga, Centroabastos	4.000	4.000	4.000		=
Cebolla junca pastusa						Buenaventura (Valle del Cauca)	1.750	2.000	1.917		=
Cali, Santa Helena	978	1.111	1.057		+	Cali, Cavasa	900	1.000	975		-
Palmira (Valle del Cauca)	750	1.042	917		++	Cali, Santa Helena	900	1.000	933		-
Pasto (Nariño)	667	978	844		++	Cartagena, Bazurto	3.000	3.500	3.063		+
Popayán (Cauca)	1.022	1.111	1.067		+++	Cartago (Valle del Cauca)	1.250	1.500	1.438		--
Cebolla junca Tenerife						Chiquinquirá (Boyacá)	1.750	1.750	1.750		=
Cali, Cavasa	900	1.500	1.191		+++	Cúcuta, Cenabastos	4.000	4.000	4.000		=
Cali, Santa Helena	1.250	1.300	1.256		+	Duitama (Boyacá)	3.000	3.000	3.000		++
Palmira (Valle del Cauca)	978	1.022	1.000		++	Ibagué, Plaza La 21	1.200	2.000	1.633		+++
Cebolla puerro						Ipiales (Nariño), Ipiales somos todos	2.400	2.600	2.517		++
Bogotá, D.C., Corabastos	1.250	1.750	1.594		++	La Ceja (Antioquia)	2.000	3.000	2.688		+
Cúcuta, Cenabastos	3.250	5.000	3.944		++	Manizales (Caldas)	2.400	3.200	2.800		=
Medellín, Central						Marinilla (Antioquia)	1.000	1.500	1.250		-
Mayorista de Antioquia	1.500	2.000	1.840		+	Medellín, Central					
Pamplona (Norte de Santander)	2.500	3.500	3.000		=	Mayorista de Antioquia	800	2.000	1.290		---
Cebollín chino						Medellín, Plaza					
Barranquilla, Barranquillita	2.500	4.000	3.313		++	Minorista "José María Villa"	1.000	2.000	1.178		--
Cartagena, Bazurto	5.500	5.500	5.500		=	Montería (Córdoba)	2.000	4.000	2.583		-
Chócolo mazorca						Neiva, Surabastos	2.000	4.000	3.167		-
Armenia, Mercar	629	643	638		-	Palmira (Valle del Cauca)	900	1.000	967		-
Armenia, Retiro	500	514	501		-	Pamplona (Norte de Santander)	1.333	1.667	1.500		--
Barranquilla, Barranquillita	703	730	716		+	Pasto (Nariño)	2.500	5.000	3.583		---
Bogotá, D.C., Corabastos	1.200	1.600	1.424		++	Pereira, La 41	500	750	542		---
Bucaramanga, Centroabastos	700	900	839		+	Pereira, Mercasa	500	1.000	875		+
Buenaventura (Valle del Cauca)	714	714	714		=	Popayán (Cauca)	1.500	1.750	1.542		+
Cali, Cavasa	643	714	661		+	Rionegro (Antioquia)	2.000	3.500	2.481		--
Cali, Santa Helena	643	714	660		+	Sincelejo (Sucre)	2.000	3.000	2.563		--
Cartagena, Bazurto	625	625	625		+	Sogamoso (Boyacá)	2.000	2.000	2.000		---
Cartago (Valle del Cauca)	750	875	813		=	Tuluá (Valle del Cauca)	1.400	1.400	1.400		=
						Tunja (Boyacá)	750	1.000	833		---
						Ubaté (Cundinamarca)	2.500	2.500	2.500		=
						Valledupar, Mercabastos	3.000	4.000	3.500		=
						Valledupar, Mercado Nuevo	3.000	4.000	3.500		=
						Villavicencio, CAV	2.000	2.500	2.156		+
						Yopal (Casanare)	2.000	2.500	2.417		--


**Cuadro 1. Mercados mayoristas. Precios de venta de verduras y hortalizas (continuación)
2015 (19 al 24 de diciembre)**

Productos y mercados	Pesos por kilogramo				Tenden- cia	Productos y mercados	Pesos por kilogramo				Tenden- cia
	Mínimo	Máximo	Medio	Precios			Mínimo	Máximo	Medio	Precios	
Coles						Frijol verde cargamanto (continuación)					
Barranquilla, Barranquillita	2.000	3.000	2.500		-	Peñol (Antioquia)	1.900	2.300	2.100		+
Bogotá, D.C., Corabastos	1.600	2.000	1.900		-	Popayán (Cauca)	2.000	2.100	2.025		---
Medellín, Central					-	Rionegro (Antioquia)	2.000	2.400	2.196		-
Mayorista de Antioquia	700	1.000	870		-	San Vicente (Antioquia)	2.100	2.300	2.200		+
Medellín, Plaza					-	Sogamoso (Boyacá)	2.800	2.800	2.800		=
Minorista "José María Villa"	600	1.000	828		---	Sonsón (Antioquia)	1.450	1.600	1.513		-
Coliflor						Tuluá (Valle del Cauca)	2.880	3.200	3.040		-
Armenia, Mercar	1.500	2.250	1.896		+++	Tunja (Boyacá)	2.800	3.000	2.900		+
Barranquilla, Barranquillita	4.000	4.500	4.250		=	Villavicencio, CAV	3.000	3.400	3.213		+
Barranquilla, Granabastos	4.500	4.500	4.500		=	Yopal (Casanare)	2.917	3.125	3.003		-
Bogotá, D.C., Corabastos	1.000	1.500	1.250		+++	Frijol verde en vaina					
Bucaramanga, Centroabastos	2.000	2.500	2.333		-	Armenia, Mercar	3.200	3.520	3.347		-
Cali, Cavasa	1.000	1.167	1.083		+	Barranquilla, Barranquillita	4.500	5.500	5.000		+
Cali, Santa Helena	1.800	2.100	1.944		+	Barranquilla, Granabastos	4.500	5.000	4.750		=
Cartagena, Bazurto	5.000	5.000	5.000		=	Bucaramanga, Centroabastos	1.800	2.800	2.200		---
Cartago (Valle del Cauca)	1.440	1.520	1.467		=	Buenaventura (Valle del Cauca)	3.200	3.600	3.400		---
Chiquinquirá (Boyacá)	1.200	1.200	1.200		=	Cartago (Valle del Cauca)	3.200	3.500	3.350		-
Cúcuta, Cenabastos	2.000	2.500	2.333		++	Chiquinquirá (Boyacá)	1.600	1.600	1.600		---
Duitama (Boyacá)	1.200	1.300	1.250		++	Cúcuta, Cenabastos	1.500	2.000	1.853		---
Ipiales (Nariño), Ipiales somos todos	1.083	1.250	1.167		=	Ibagué, Plaza La 21	2.000	2.560	2.350		-
Manizales (Caldas)	1.800	1.800	1.800		=	Ipiales (Nariño), Ipiales somos todos	1.818	2.222	1.985		---
Marinilla (Antioquia)	1.100	1.200	1.150		+	Manizales (Caldas)	2.700	3.200	2.958		---
Medellín, Central					-	Montería (Córdoba)	2.400	2.500	2.475		---
Mayorista de Antioquia	1.100	1.700	1.310		-	Neiva, Surabastos	2.560	3.600	3.167		-
Neiva, Surabastos	1.500	2.600	2.008		+	Pamplona (Norte de Santander)	1.400	1.667	1.575		-
Palmira (Valle del Cauca)	1.500	1.700	1.600		++	Pereira, La 41	2.200	2.600	2.400		---
Pamplona (Norte de Santander)	1.500	2.000	1.750		++	Pereira, Mercasa	2.200	2.800	2.467		+
Pasto (Nariño)	1.000	1.300	1.142		---	San Gil (Santander)	2.000	2.400	2.227		---
Pereira, La 41	1.500	2.000	1.792		+	Sincelejo (Sucre)	2.800	3.000	2.933		-
Pereira, Mercasa	1.167	2.000	1.556		++	Socorro (Santander)	2.000	2.400	2.200		+
Popayán (Cauca)	1.250	1.333	1.313		+	Tunja (Boyacá)	2.000	2.000	2.000		-
Sogamoso (Boyacá)	1.300	1.400	1.350		+	Haba verde					
Tunja (Boyacá)	1.200	1.400	1.263		+	Bogotá, D.C., Corabastos	1.400	1.600	1.440		+
Ubaté (Cundinamarca)	1.000	1.000	1.000		=	Chiquinquirá (Boyacá)	1.200	1.200	1.200		=
Villavicencio, CAV	1.600	1.600	1.600		-	Cúcuta, Cenabastos	1.000	1.000	1.000		=
Espinaca						Duitama (Boyacá)	760	800	780		+
Armenia, Mercar	2.000	2.444	2.250		+	Ipiales (Nariño), Ipiales somos todos	1.700	1.750	1.725		++
Barranquilla, Barranquillita	4.000	4.500	4.250		=	Pamplona (Norte de Santander)	600	1.000	812		++
Barranquilla, Granabastos	3.800	4.000	3.900		-	Sogamoso (Boyacá)	760	800	780		=
Bogotá, D.C., Corabastos	600	1.000	843		-	Tunja (Boyacá)	700	700	700		=
Bucaramanga, Centroabastos	2.000	2.000	2.000		---	Habichuela					
Cartagena, Bazurto	5.000	5.000	5.000		=	Armenia, Mercar	480	960	751		+++
Chiquinquirá (Boyacá)	1.250	1.250	1.250		=	Barranquilla, Barranquillita	1.900	2.100	2.000		+++
Duitama (Boyacá)	2.500	2.500	2.500		=	Barranquilla, Granabastos	1.250	1.800	1.538		+++
Ibagué, Plaza La 21	1.333	1.667	1.481		+	Bogotá, D.C., Corabastos	960	1.760	1.436		+++
Ipiales (Nariño), Ipiales somos todos	1.000	1.000	1.000		+	Bucaramanga, Centroabastos	750	1.500	1.250		+++
Manizales (Caldas)	2.800	3.000	2.933		+	Buenaventura (Valle del Cauca)	960	1.040	1.013		++
Marinilla (Antioquia)	900	1.000	950		++	Cali, Cavasa	720	960	860		+++
Medellín, Central					---	Cali, Santa Helena	440	1.000	784		++
Mayorista de Antioquia	1.000	1.700	1.200		---	Cartagena, Bazurto	1.000	1.150	1.019		---
Medellín, Plaza					+	Cartago (Valle del Cauca)	640	720	700		---
Minorista "José María Villa"	1.500	1.500	1.500		+	Chiquinquirá (Boyacá)	1.111	1.111	1.111		+++
Neiva, Surabastos	1.647	2.824	2.201		+	Cúcuta, Cenabastos	750	1.250	1.035		+++
Pamplona (Norte de Santander)	1.000	1.500	1.250		---	Duitama (Boyacá)	2.250	2.250	2.250		+
Pasto (Nariño)	1.000	1.500	1.292		++	El Santuario (Antioquia)	1.100	1.400	1.288		+++
Sogamoso (Boyacá)	1.333	1.667	1.500		---	Ibagué, Plaza La 21	640	960	823		+++
Tunja (Boyacá)	1.667	1.667	1.667		---	Ipiales (Nariño), Ipiales somos todos	2.500	2.500	2.500		-
Ubaté (Cundinamarca)	1.412	1.412	1.412		---	La Ceja (Antioquia)	1.200	1.800	1.500		+
Villavicencio, CAV	1.400	1.600	1.417		-	Manizales (Caldas)	800	1.280	1.067		+++
Yopal (Casanare)	3.500	4.000	3.792		-	Marinilla (Antioquia)	1.000	1.100	1.050		+
Frijol verde bolo						Medellín, Central					+++
Cúcuta, Cenabastos	2.500	3.000	2.767		-	Mayorista de Antioquia	800	1.700	1.320		+++
Pamplona (Norte de Santander)	2.000	3.000	2.315		-	Medellín, Plaza					++
Frijol verde cargamanto						Minorista "José María Villa"	1.000	1.900	1.585		++
Bogotá, D.C., Corabastos	3.200	3.400	3.278		-	Montería (Córdoba)	1.700	2.400	2.025		-
Cali, Cavasa	2.900	3.300	3.119		+	Neiva, Surabastos	800	2.400	1.523		+++
Cali, Santa Helena	2.800	3.500	3.056		-	Palmira (Valle del Cauca)	560	800	680		-
Chiquinquirá (Boyacá)	2.400	2.400	2.400		-	Pamplona (Norte de Santander)	500	750	621		+
Duitama (Boyacá)	2.800	2.900	2.850		-	Pasto (Nariño)	1.600	1.800	1.650		-
El Carmen de Viboral (Antioquia)	2.000	2.200	2.100		++	Pereira, La 41	640	1.200	863		+
El Santuario (Antioquia)	1.800	2.200	2.025		+	Pereira, Mercasa	640	800	780		++
La Ceja (Antioquia)	2.200	2.300	2.238		-	Popayán (Cauca)	560	720	620		++
Marinilla (Antioquia)	1.800	2.200	1.988		+	Rionegro (Antioquia)	1.100	1.400	1.260		-
Medellín, Central					++	San Gil (Santander)	1.136	1.818	1.515		-
Mayorista de Antioquia	1.800	2.200	2.020		++	Sincelejo (Sucre)	1.500	2.000	1.783		-
Medellín, Plaza					+	Socorro (Santander)	1.364	1.364	1.364		-
Minorista "José María Villa"	2.100	2.300	2.218		+	Sogamoso (Boyacá)	1.075	1.125	1.100		-
Pasto (Nariño)	2.200	2.600	2.388		-	Sonsón (Antioquia)	1.100	1.300	1.175		+


**Cuadro 1. Mercados mayoristas. Precios de venta de verduras y hortalizas (continuación)
2015 (19 al 24 de diciembre)**

Productos y mercados	Pesos por kilogramo				Tenden- cia	Productos y mercados	Pesos por kilogramo				Tenden- cia
	Mínimo	Máximo	Medio				Mínimo	Máximo	Medio		
Habichuela (continuación)						Pepino cohombro (continuación)					
Tuluá (Valle del Cauca)	800	960	880	+++		La Ceja (Antioquia)	1.000	1.200	1.075	=	
Tunja (Boyacá)	1.200	1.400	1.247	+		Manizales (Caldas)	1.000	1.100	1.013	-	
Ubaté (Cundinamarca)	2.000	2.000	2.000	+++		Marinilla (Antioquia)	800	850	827	-	
Valledupar, Mercabastos	1.000	1.350	1.175	-		Medellín, Central					
Villavicencio, CAV	1.000	1.667	1.385	+++		Mayorista de Antioquia	1.000	1.200	1.125	--	
Yopal (Casanare)	1.667	1.944	1.810	---		Medellín, Plaza					
Habichuela larga						Minorista "José María Villa"	700	1.200	980	--	
Barranquilla, Barranquillita	3.500	4.000	3.750	=		Montería (Córdoba)	1.000	1.400	1.192	-	
Montería (Córdoba)	1.500	2.000	1.708	+		Neiva, Surabastos	800	1.280	1.087	-	
Lechuga Batavia						Palmira (Valle del Cauca)	1.000	1.000	1.000	+	
Armenia, Mercar	1.200	1.333	1.258	+		Pamplona (Norte de Santander)	800	1.000	978	+	
Barranquilla, Barranquillita	1.500	1.600	1.550	+		Pasto (Nariño)	1.200	1.600	1.333	+	
Barranquilla, Granabastos	1.400	1.500	1.450	+		Pereira, La 41	1.200	1.400	1.242	-	
Bogotá, D.C., Corabastos	1.200	1.400	1.267	-		Pereira, Mercasa	1.000	1.200	1.163	-	
Bucaramanga, Centroabastos	833	1.000	969	-		Popayán (Cauca)	1.154	1.154	1.154	+	
Buenaventura (Valle del Cauca)	1.400	1.500	1.467	=		Rionegro (Antioquia)	800	1.000	913	-	
Cali, Cavasa	532	1.000	774	+		San Gil (Santander)	1.000	1.200	1.033	+	
Cali, Santa Helena	698	769	726	++		Sincelejo (Sucre)	700	800	750	---	
Cartagena, Bazurto	1.200	1.533	1.292	+		Socorro (Santander)	400	600	460	---	
Cartago (Valle del Cauca)	1.360	1.520	1.440	-		Sogamoso (Boyacá)	700	800	750	---	
Chiquinquirá (Boyacá)	1.000	1.000	1.000	-		Sonsón (Antioquia)	500	550	513	=	
Cúcuta, Cenabastos	1.083	1.333	1.204	+		Tuluá (Valle del Cauca)	900	1.000	950	+	
Duitama (Boyacá)	1.000	1.100	1.050	-		Tunja (Boyacá)	1.000	1.100	1.058	-	
Ibagué, Plaza La 21	1.120	1.440	1.240	+		Valledupar, Mercabastos	1.000	1.000	1.000	+	
Ipiales (Nariño), Ipiales somos todos	385	538	487	---		Villavicencio, CAV	1.400	1.600	1.450	-	
Manizales (Caldas)	1.800	2.000	1.867	=		Pepino de rellenar					
Marinilla (Antioquia)	500	600	548	-		Bogotá, D.C., Corabastos	2.083	2.700	2.307	--	
Medellín, Central						Chiquinquirá (Boyacá)	1.467	1.467	1.467	=	
Mayorista de Antioquia	625	786	713	++		Duitama (Boyacá)	2.000	2.000	2.000	+	
Medellín, Plaza						Ibagué, Plaza La 21	1.600	2.240	1.840	--	
Minorista "José María Villa"	571	688	628	++		Medellín, Central					
Montería (Córdoba)	1.000	1.400	1.158	+		Mayorista de Antioquia	3.000	3.000	3.000	=	
Neiva, Surabastos	1.040	1.440	1.297	+		Neiva, Surabastos	2.400	2.800	2.620	+	
Palmira (Valle del Cauca)	846	923	897	=		San Gil (Santander)	1.600	1.600	1.600	+	
Pamplona (Norte de Santander)	1.250	1.250	1.250	++		Sogamoso (Boyacá)	1.667	1.667	1.667	--	
Pasto (Nariño)	923	1.000	962	+		Tunja (Boyacá)	2.333	2.500	2.417	++	
Pereira, La 41	1.167	1.667	1.361	+		Villavicencio, CAV	3.000	3.500	3.156	+	
Pereira, Mercasa	1.333	1.500	1.438	++		Yopal (Casanare)	3.200	3.500	3.450	+	
Popayán (Cauca)	833	917	861	+		Perejil					
Rionegro (Antioquia)	700	900	825	-		Armenia, Mercar	3.500	4.500	4.031	+	
San Gil (Santander)	1.250	1.250	1.250	-		Barranquilla, Barranquillita	3.500	4.000	3.750	=	
Sincelejo (Sucre)	800	900	825	-		Bogotá, D.C., Corabastos	2.000	4.000	3.146	+++	
Sogamoso (Boyacá)	1.000	1.000	1.000	=		Bucaramanga, Centroabastos	4.000	7.000	5.139	+	
Sonsón (Antioquia)	333	389	375	+		Chiquinquirá (Boyacá)	2.667	2.667	2.667	=	
Tuluá (Valle del Cauca)	1.000	1.154	1.103	+		Duitama (Boyacá)	2.250	2.250	2.250	-	
Tunja (Boyacá)	800	900	850	--		Ibagué, Plaza La 21	3.250	4.500	3.813	+	
Ubaté (Cundinamarca)	1.000	1.000	1.000	-		Ipiales (Nariño), Ipiales somos todos	3.000	4.000	3.625	+++	
Valledupar, Mercabastos	1.500	1.750	1.573	++		Manizales (Caldas)	3.200	3.200	3.200	=	
Villavicencio, CAV	1.200	1.600	1.425	+		Medellín, Central					
Yopal (Casanare)	1.500	1.800	1.700	+		Mayorista de Antioquia	2.500	3.500	2.925	+	
Lechuga crespa morada						Neiva, Surabastos	4.000	5.667	4.667	+	
Bogotá, D.C., Corabastos	2.667	3.000	2.833	+		Pamplona (Norte de Santander)	1.500	2.000	1.750	=	
Medellín, Central						Pasto (Nariño)	2.500	3.500	2.833	-	
Mayorista de Antioquia	1.200	1.300	1.250	=		Sogamoso (Boyacá)	2.667	3.333	3.000	=	
Lechuga crespa verde						Tunja (Boyacá)	2.333	2.667	2.458	-	
Bogotá, D.C., Corabastos	1.667	2.000	1.961	+		Pimentón					
Cali, Cavasa	2.200	2.400	2.300	=		Armenia, Mercar	900	1.300	1.097	++	
Medellín, Central						Barranquilla, Barranquillita	1.250	1.417	1.333	-	
Mayorista de Antioquia	1.000	1.200	1.100	=		Barranquilla, Granabastos	1.333	1.500	1.458	-	
Neiva, Surabastos	1.000	1.200	1.158	-		Bogotá, D.C., Corabastos	1.200	2.000	1.587	-	
Villavicencio, CAV	4.800	5.600	5.033	-		Bucaramanga, Centroabastos	1.000	1.500	1.172	-	
Pepino cohombro						Buenaventura (Valle del Cauca)	1.286	1.429	1.333	=	
Armenia, Mercar	1.000	1.100	1.042	+		Cali, Cavasa	1.400	1.600	1.475	+++	
Barranquilla, Barranquillita	1.000	1.125	1.075	---		Cali, Santa Helena	1.200	1.500	1.400	++	
Barranquilla, Granabastos	1.100	1.175	1.131	---		Cartago (Valle del Cauca)	1.200	1.400	1.275	-	
Bogotá, D.C., Corabastos	1.600	2.000	1.762	--		Chiquinquirá (Boyacá)	750	900	825	-	
Bucaramanga, Centroabastos	680	800	718	-		Cúcuta, Cenabastos	1.083	1.500	1.347	++	
Buenaventura (Valle del Cauca)	1.000	1.200	1.117	+		Duitama (Boyacá)	2.000	2.160	2.080	+	
Cali, Cavasa	933	1.000	983	+		El Santuario (Antioquia)	600	800	700	-	
Cali, Santa Helena	1.000	1.133	1.044	++		Ibagué, Plaza La 21	1.120	2.000	1.480	-	
Cartagena, Bazurto	900	1.000	950	--		Ipiales (Nariño), Ipiales somos todos	2.500	2.500	2.500	=	
Cartago (Valle del Cauca)	1.200	1.500	1.375	-		La Ceja (Antioquia)	1.200	1.500	1.300	--	
Cúcuta, Cenabastos	800	800	800	--		Manizales (Caldas)	1.500	1.500	1.500	=	
Duitama (Boyacá)	1.000	1.000	1.000	=		Marinilla (Antioquia)	750	900	818	+	
El Santuario (Antioquia)	800	1.000	888	-		Medellín, Central					
Ibagué, Plaza La 21	1.120	1.280	1.227	--		Mayorista de Antioquia	1.200	1.400	1.270	-	
Ipiales (Nariño), Ipiales somos todos	1.667	1.667	1.667	=		Medellín, Plaza					
						Minorista "José María Villa"	1.000	1.300	1.178	-	

Cuadro 1. Mercados mayoristas. Precios de venta de verduras y hortalizas (continuación)
2015 (19 al 24 de diciembre)

Productos y mercados	Pesos por kilogramo				Tendencia	Productos y mercados	Pesos por kilogramo				Tendencia
	Mínimo	Máximo	Medio	Precios			Mínimo	Máximo	Medio	Precios	
Pimentón (continuación)						Remolacha regional (continuación)					
Montería (Córdoba)	1.000	2.000	1.600		+	Marinilla (Antioquia)	800	850	827		+
Neiva, Surabastos	1.000	1.571	1.244		++	Pamplona (Norte de Santander)	700	800	750		+++
Palмира (Valle del Cauca)	1.100	1.500	1.250		+	Repollo blanco					
Pamplona (Norte de Santander)	1.250	2.083	1.701		++	Armenia, Mercar	467	500	479		++
Pasto (Nariño)	1.200	1.600	1.317		+	Barranquilla, Barranquillita	829	886	854		-
Peñol (Antioquia)	750	800	778		+	Barranquilla, Granabastos	914	971	943		+
Pereira, La 41	1.000	1.200	1.125		+	Bucaramanga, Centroabastos	640	800	733		+
Pereira, Mercasa	1.100	1.300	1.200		-	Buenaventura (Valle del Cauca)	467	667	578		++
Popayán (Cauca)	1.429	1.571	1.452		---	Cali, Cavasa	400	767	577		+++
Rionegro (Antioquia)	800	1.100	896		---	Cali, Santa Helena	333	667	474		+++
San Gil (Santander)	714	1.071	905		+	Cartagena, Bazurto	643	714	679		=
Sincelejo (Sucre)	1.300	1.800	1.533		+	Cartago (Valle del Cauca)	560	600	587		=
Socorro (Santander)	500	1.071	750		---	Chiquinquirá (Boyacá)	500	500	500		=
Sogamoso (Boyacá)	1.167	1.167	1.167		=	El Carmen de Viboral (Antioquia)	354	417	383		+++
Sonsón (Antioquia)	900	1.000	950		---	El Santuario (Antioquia)	375	583	490		+++
Tuluá (Valle del Cauca)	1.000	1.200	1.100		-	La Ceja (Antioquia)	600	800	725		+++
Tunja (Boyacá)	929	1.071	1.024		-	Marinilla (Antioquia)	333	375	354		++
Ubaté (Cundinamarca)	2.000	2.000	2.000		---	Medellín, Central					
Valledupar, Mercabastos	1.250	1.333	1.264		-	Mayorista de Antioquia	308	569	445		+++
Valledupar, Mercado Nuevo	1.250	1.333	1.264		-	Medellín, Plaza					
Villavicencio, CAV	1.000	1.667	1.349		---	Minorista "José María Villa"	308	462	419		+++
Yopal (Casanare)	2.333	2.500	2.431		+	Montería (Córdoba)	500	917	625		++
Pimentón verde						Palмира (Valle del Cauca)	300	533	424		+++
Bogotá, D.C., Corabastos	1.800	2.200	2.027		-	Pasto (Nariño)	267	367	307		+++
Bucaramanga, Centroabastos	462	769	692		++	Pereira, La 41	560	720	647		++
Medellín, Central						Pereira, Mercasa	560	960	680		+++
Mayorista de Antioquia	1.900	2.000	1.950		=	Popayán (Cauca)	500	520	513		+++
Rábano rojo						Rionegro (Antioquia)	333	667	459		+++
Armenia, Mercar	800	1.400	1.200		+	Sincelejo (Sucre)	417	500	472		-
Barranquilla, Barranquillita	4.000	4.500	4.250		=	Sonsón (Antioquia)	329	357	343		++
Bogotá, D.C., Corabastos	1.100	1.367	1.256		++	Tuluá (Valle del Cauca)	433	500	467		++
Bucaramanga, Centroabastos	2.500	3.000	2.918		-	Valledupar, Mercabastos	929	1.214	1.054		+++
Cartagena, Bazurto	4.000	4.000	4.000		=	Villavicencio, CAV	833	1.167	1.000		+
Manizales (Caldas)	3.000	3.000	3.000		=	Yopal (Casanare)	1.000	1.083	1.035		++
Medellín, Central						Repollo blanco bogotano					
Mayorista de Antioquia	500	700	625		--	Cartago (Valle del Cauca)	833	833	833		-
Neiva, Surabastos	2.500	3.500	2.743		-	Medellín, Central					
Pasto (Nariño)	2.000	3.500	2.708		-	Mayorista de Antioquia	714	786	738		+++
Remolacha						Neiva, Surabastos	624	960	805		+
Armenia, Mercar	640	800	719		++	Pereira, La 41	800	971	862		+
Barranquilla, Barranquillita	717	800	758		+	Pereira, Mercasa	829	929	860		+
Barranquilla, Granabastos	833	900	873		+	Repollo morado					
Bogotá, D.C., Corabastos	583	1.083	848		+++	Bogotá, D.C., Corabastos	1.286	1.429	1.384		-
Bucaramanga, Centroabastos	800	1.000	917		+++	Cali, Cavasa	833	1.250	1.061		+
Cartagena, Bazurto	750	750	750		=	Cúcuta, Cenabastos	1.667	1.667	1.667		+++
Chiquinquirá (Boyacá)	600	600	600		=	El Santuario (Antioquia)	625	667	651		n.d.
Duitama (Boyacá)	800	800	800		=	Medellín, Central					
El Santuario (Antioquia)	700	800	725		-	Mayorista de Antioquia	585	708	673		=
Ibagué, Plaza La 21	800	960	933		++	Pamplona (Norte de Santander)	1.000	1.111	1.056		-
Ipiales (Nariño), Ipiales somos todos	500	500	500		--	Pasto (Nariño)	1.000	1.250	1.165		++
La Ceja (Antioquia)	1.100	1.200	1.150		---	Repollo verde					
Manizales (Caldas)	545	545	545		=	Bogotá, D.C., Corabastos	714	1.000	800		+
Medellín, Central						Cúcuta, Cenabastos	1.000	1.200	1.100		-
Mayorista de Antioquia	700	1.100	830		+	Duitama (Boyacá)	583	583	583		-
Medellín, Plaza						Ipiales (Nariño), Ipiales somos todos	500	540	507		+++
Minorista "José María Villa"	900	1.000	955		+	Manizales (Caldas)	720	800	773		=
Montería (Córdoba)	1.000	1.400	1.200		=	Pamplona (Norte de Santander)	800	1.000	900		+++
Neiva, Surabastos	640	800	701		+	San Gil (Santander)	640	720	707		-
Rionegro (Antioquia)	900	1.000	946		+	Sogamoso (Boyacá)	583	583	583		=
San Gil (Santander)	800	800	800		+	Tunja (Boyacá)	400	448	416		+++
Sincelejo (Sucre)	1.200	1.500	1.383		+	Tomate chonto					
Sogamoso (Boyacá)	800	800	800		=	Armenia, Mercar	2.000	2.700	2.396		+++
Tunja (Boyacá)	800	900	825		+++	Barranquilla, Barranquillita	2.800	3.480	3.130		+++
Valledupar, Mercabastos	1.000	1.383	1.190		+++	Barranquilla, Granabastos	2.800	3.600	3.200		+++
Villavicencio, CAV	833	1.333	1.026		+++	Bogotá, D.C., Corabastos	2.500	2.727	2.634		-
Yopal (Casanare)	750	1.000	903		--	Cartago (Valle del Cauca)	2.700	2.800	2.750		++
Remolacha bogotana						Chiquinquirá (Boyacá)	1.600	1.600	1.600		--
Buenaventura (Valle del Cauca)	960	1.680	1.320		+++	Cúcuta, Cenabastos	2.917	3.333	3.167		++
Cali, Cavasa	667	1.083	856		+++	Ibagué, Plaza La 21	2.200	2.600	2.375		++
Cali, Santa Helena	633	1.167	830		+++	Manizales (Caldas)	2.545	2.818	2.682		++
Cartago (Valle del Cauca)	1.000	1.200	1.133		+	Neiva, Surabastos	1.800	2.400	2.143		++
Medellín, Central						Pamplona (Norte de Santander)	2.083	2.917	2.708		+++
Mayorista de Antioquia	917	1.000	950		+++	Peñol (Antioquia)	2.350	3.000	2.733		+++
Palмира (Valle del Cauca)	733	833	783		+	Pereira, La 41	3.000	3.500	3.304		+++
Popayán (Cauca)	667	700	675		+	Pereira, Mercasa	2.600	3.500	3.150		+++
Remolacha regional						Santa Bárbara (Antioquia)	2.000	2.300	2.200		++
Cúcuta, Cenabastos	800	800	800		+++						


**Cuadro 1. Mercados mayoristas. Precios de venta de verduras y hortalizas (conclusión)
2015 (19 al 24 de diciembre)**

Productos y mercados	Pesos por kilogramo				Tendencia	Productos y mercados	Pesos por kilogramo				Tendencia
	Mínimo	Máximo	Medio				Mínimo	Máximo	Medio		
Tomate chonto (continuación)						Tomate Riogrande (continuación)					
Sincelejo (Sucre)	3.000	3.800	3.433		+++	Socorro (Santander)	2.400	2.600	2.433		+++
Tunja (Boyacá)	2.273	2.273	2.273		=	Sogamoso (Boyacá)	2.727	2.727	2.727		++
Ubaté (Cundinamarca)	2.350	2.500	2.425		+	Yopal (Casanare)	2.750	4.000	3.454		++
Valledupar, Mercabastos	2.800	3.000	2.917		+++	Tomate Riogrande bumangués					
Valledupar, Mercado Nuevo	2.800	3.000	2.867		+++	Barranquilla, Barranquillita	3.000	3.600	3.300		+++
Tomate chonto regional						Barranquilla, Granabastos	3.636	4.318	3.977		+++
Buenaventura (Valle del Cauca)	2.400	2.800	2.617		+	Cartagena, Bazurto	3.409	4.091	3.750		+
Cali, Cavasa	2.700	3.000	2.863		++	Tomate Riogrande ocañero					
Cali, Santa Helena	2.500	3.400	2.856		++	Cartagena, Bazurto	3.200	3.333	3.267		+++
El Carmen de Viboral (Antioquia)	2.800	2.800	2.800		+++	Zanahoria					
El Santuario (Antioquia)	2.800	3.000	2.938		+++	Armenia, Mercar	1.300	1.417	1.359		+
La Ceja (Antioquia)	3.000	3.200	3.038		+++	Bogotá, D.C., Corabastos	1.500	1.833	1.709		+
Marinilla (Antioquia)	2.400	3.000	2.700		+++	Bucaramanga, Centroabastos	1.250	1.583	1.400		+
Medellín, Central						Buenaventura (Valle del Cauca)	1.273	1.455	1.373		+
Mayorista de Antioquia	3.000	3.900	3.385		+++	Cali, Santa Helena	1.364	1.364	1.364		-
Medellín, Plaza						Cartago (Valle del Cauca)	1.583	1.667	1.611		+
Minorista "José María Villa"	2.500	3.000	2.849		+++	Chiquinquirá (Boyacá)	1.333	1.333	1.333		+++
Montería (Córdoba)	3.000	4.200	3.667		+++	Cúcuta, Cenabastos	1.000	1.500	1.100		---
Palмира (Valle del Cauca)	2.200	2.600	2.450		-	Duitama (Boyacá)	1.500	1.583	1.542		-
Peñol (Antioquia)	2.200	2.800	2.558		+++	Ibagué, Plaza La 21	1.440	1.600	1.520		+
Rionegro (Antioquia)	2.100	3.300	2.517		+++	Ipiiales (Nariño), Ipiiales somos todos	1.200	1.200	1.200		-
Sonsón (Antioquia)	2.200	2.400	2.275		++	Manizales (Caldas)	1.532	1.774	1.647		+
Tuluá (Valle del Cauca)	2.600	3.100	2.883		+++	Neiva, Surabastos	933	1.467	1.232		-
Tomate larga vida						Pamplona (Norte de Santander)	833	1.000	868		---
Bogotá, D.C., Corabastos	2.900	3.250	3.026		-	Pasto (Nariño)	1.236	1.364	1.291		-
Cali, Cavasa	2.200	2.700	2.417		++	Popayán (Cauca)	1.333	1.367	1.339		++
Cali, Santa Helena	2.100	2.500	2.267		+	San Gil (Santander)	1.600	2.000	1.833		-
Chiquinquirá (Boyacá)	1.600	1.600	1.600		---	Sincelejo (Sucre)	875	1.125	1.039		+
Duitama (Boyacá)	2.500	2.500	2.500		-	Sogamoso (Boyacá)	1.333	1.333	1.333		=
Medellín, Central						Sonsón (Antioquia)	800	880	830		---
Mayorista de Antioquia	3.300	3.900	3.470		++	Tunja (Boyacá)	1.167	1.333	1.271		+
Neiva, Surabastos	1.800	2.400	2.135		++	Valledupar, Mercabastos	1.500	1.667	1.604		+
Pasto (Nariño)	1.700	1.800	1.754		++	Villavicencio, CAV	1.333	1.667	1.531		-
Popayán (Cauca)	1.933	2.000	1.989		=	Yopal (Casanare)	1.667	2.000	1.778		+
Sogamoso (Boyacá)	3.000	3.000	3.000		++	Zanahoria bogotana					
Tuluá (Valle del Cauca)	2.200	2.500	2.367		-	Barranquilla, Barranquillita	1.333	1.667	1.510		-
Tunja (Boyacá)	2.500	3.000	2.750		++	Barranquilla, Granabastos	1.417	1.667	1.519		+
Villavicencio, CAV	2.500	2.750	2.553		+	Buenaventura (Valle del Cauca)	1.250	1.500	1.381		+
Tomate riñón						Cali, Cavasa	1.333	1.667	1.500		-
Armenia, Mercar	2.300	3.000	2.542		+	Cali, Santa Helena	1.250	1.667	1.491		-
Bucaramanga, Centroabastos	2.727	2.727	2.727		+	Cartagena, Bazurto	1.500	1.667	1.583		+
Cartago (Valle del Cauca)	3.500	3.600	3.525		+	Cúcuta, Cenabastos	1.500	2.167	1.772		-
Ipiiales (Nariño), Ipiiales somos todos	1.364	1.364	1.364		=	Medellín, Central					
Manizales (Caldas)	2.500	2.500	2.500		=	Mayorista de Antioquia	1.250	1.250	1.250		n.d.
Medellín, Central						Palмира (Valle del Cauca)	1.167	1.500	1.325		-
Mayorista de Antioquia	2.700	3.200	2.933		+++	Pereira, La 41	1.417	1.500	1.450		+
Medellín, Plaza						Pereira, Mercasa	1.133	1.533	1.356		-
Minorista "José María Villa"	3.300	3.500	3.400		+++	Tuluá (Valle del Cauca)	1.500	1.583	1.547		+
Pereira, La 41	3.400	3.500	3.450		-	Zanahoria larga vida					
Pereira, Mercasa	2.800	2.800	2.800		n.d.	El Carmen de Viboral (Antioquia)	737	1.000	865		+++
Sincelejo (Sucre)	2.800	3.500	3.050		++	El Santuario (Antioquia)	778	944	896		+++
Tomate riñón valluno						La Ceja (Antioquia)	1.200	1.400	1.288		+++
Montería (Córdoba)	2.300	3.500	2.750		+	Marinilla (Antioquia)	1.000	1.067	1.030		+
Pereira, La 41	2.000	2.500	2.250		-	Medellín, Central					
Pereira, Mercasa	2.500	2.500	2.500		-	Mayorista de Antioquia	667	1.059	915		+++
Tomate Riogrande						Medellín, Plaza					
Bucaramanga, Centroabastos	3.182	3.636	3.365		+++	Minorista "José María Villa"	778	1.059	978		++
Bucaramanga, Mercados del centro	3.200	3.200	3.200		+++	Montería (Córdoba)	1.000	1.333	1.231		++
Duitama (Boyacá)	2.000	2.000	2.000		-	Rionegro (Antioquia)	647	1.088	836		-
San Gil (Santander)	2.400	2.800	2.567		+++						

Tendencias:

- (---) Variación mayor al -20 %
 (--) Variación entre -10 % y -20 %
 (-) Variación entre 0 % y -10 %

- (=) Variación igual a 0 %
 (+) Variación entre 0 % y 10 %
 (+) Variación entre 10 % y 20 %
 (+++) Variación mayor al 20 %
 (n.d.) No determinado

Frutas frescas

Suben precios de la mora de Castilla



Fuente: <http://www.thestar.com>.

A lo largo de la presente semana se reportó un incremento en los precios mayoristas de la mora de Castilla en treinta y cuatro de los cuarenta mercados donde se comercializó esta fruta. Esta situación obedeció a la menor producción en los municipios de San Bernardo, en Cundinamarca, Lebrija y Piedecuesta, en Santander, donde las cosechas están finalizando sumado a una mayor demanda por la época navideña para la preparación de dulces y postres. En Bogotá, por ejemplo, el kilo se negoció a \$4.590, un 19,78 % más que la semana anterior.

De igual manera, aumentaron las cotizaciones la pera importada, las manzanas importadas roja, verde y royal gala, el tomate de árbol, la patilla, las uvas verde, roja e Isabela, la naranja Valencia, la guanábana, la guayaba pera, el melón Cantalup, el coco y el aguacate papelillo. En el caso de las frutas importadas, el alza en los precios se debió al incremento del dólar en las últimas semanas. De modo que la pera importada subió en veintiséis de los treinta y tres mercados donde se transó y la manzana verde importada en veinticuatro de los treinta y seis mercados.

Por su parte, la cotización del tomate de árbol ascendió en treinta y uno de los cuarenta y tres mercados donde se comercializó durante la semana, ya que registró un menor abastecimiento desde los municipios de Santa Rosa de Osos, El Carmen Viboral, San Vicente (Antioquia), Cabrera, Fusagasugá, San Bernardo (Cundina-

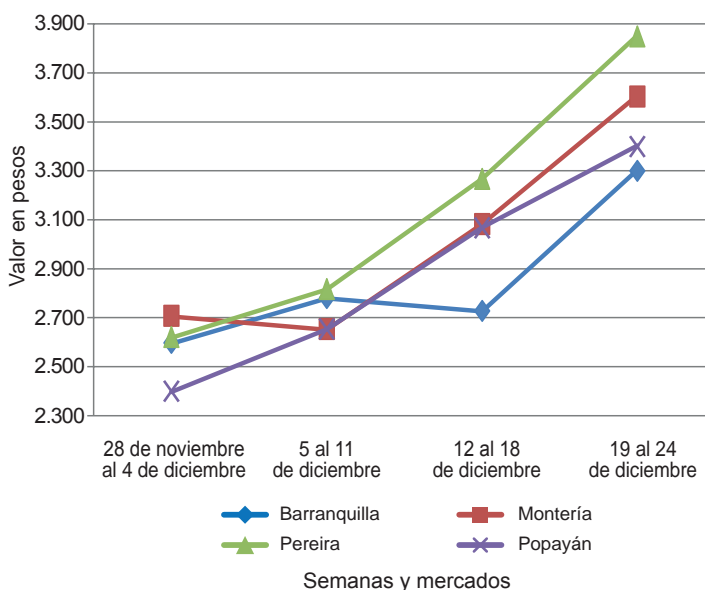
marca), Nuevo Colón, Tunja, Sotaquirá y Paipa (Boyacá), donde el ciclo de cosecha de los cultivos está finalizando.

La oferta de patilla presentó un aumento en sus precios como consecuencia de los menores inventarios remitidos desde los departamentos de Meta y Santander, ante un descenso en la producción. Lo anterior adujo el alza de su cotización en dieciocho de los veintidós mercados donde se ofreció.

En contraste, cayeron los precios de los mangos Tommy, manzano, y común, el maracuyá, el limón Tahití, el aguacate Hass, el banano criollo y la naranja común. En cuanto al mango Tommy, el descenso en sus cotizaciones fue el resultado de las mayores recolecciones en Anapoima, La Mesa (Cundinamarca) y el Espinal (Tolima) donde los cultivos están en el punto más alto de productividad. De manera que en veintidós de los treinta y dos mercados se redujo el precio.

Lo mismo sucedió con el precio del maracuyá que se redujo en veinticuatro de los treinta y dos mercados donde se transó. Este comportamiento obedeció al aumento en el abastecimiento desde los municipios de Dagua, La Unión (Valle del Cauca), Socorro (Santander), Neiva, Pitalito (Huila) Armenia, Tebaida, Montenegro y Caicedonia (Quindío).

Gráfico 3. Comportamiento de los precios de la mora de Castilla
 2015 (28 de noviembre al 24 de diciembre)



Fuente: SIPSA-DANE.


**Cuadro 2. Mercados mayoristas. Precios de venta de frutas frescas
2015 (19 al 24 de diciembre)**

Productos y mercados	Pesos por kilogramo				Tenden- cia	Productos y mercados	Pesos por kilogramo				Tenden- cia
	Mínimo	Máximo	Medio				Mínimo	Máximo	Medio		
Aguacate común						Banano criollo (continuación)					
Buenaventura (Valle del Cauca)	2.200	2.400	2.333	=		Neiva, Surabastos	1.400	1.600	1.433	+	
Palmira (Valle del Cauca)	2.000	2.000	2.000	+		Palmira (Valle del Cauca)	650	700	675	-	
Santa Bárbara (Antioquia)	2.000	2.300	2.088	--		Pamplona (Norte de Santander)	1.167	1.333	1.250	+++	
Tuluá (Valle del Cauca)	2.000	2.200	2.067	=		Pereira, La 41	900	1.000	933	-	
Tunja (Boyacá)	2.500	2.750	2.625	n.d.		Pereira, Mercasa	600	1.000	725	+	
Villavicencio, CAV	2.000	2.571	2.161	+		Popayán (Cauca)	900	950	938	+	
Aguacate Hass						Rionegro (Antioquia)	800	850	808	+	
Bogotá, D.C., Corabastos	3.000	3.500	3.361	+		San Gil (Santander)	520	560	540	-	
Chiquinquirá (Boyacá)	2.000	2.000	2.000	=		Santa Bárbara (Antioquia)	400	500	425	---	
La Ceja (Antioquia)	800	1.000	913	---		Socorro (Santander)	480	520	500	+	
Medellín, Central						Sonsón (Antioquia)	750	900	800	-	
Mayorista de Antioquia	1.300	1.500	1.394	-		Tuluá (Valle del Cauca)	600	800	688	-	
Rionegro (Antioquia)	1.300	1.500	1.446	=		Tunja (Boyacá)	1.200	1.300	1.250	-	
San Gil (Santander)	3.500	3.500	3.500	-		Banano Urabá					
San Vicente (Antioquia)	1.200	1.300	1.238	-		Barranquilla, Barranquillita	300	360	330	=	
Socorro (Santander)	3.000	3.000	3.000	+		Bogotá, D.C., Corabastos	900	1.000	980	+	
Sonsón (Antioquia)	1.400	1.500	1.475	--		Bucaramanga, Centroabastos	950	1.000	996	+	
Tunja (Boyacá)	2.600	2.800	2.700	-		Chiquinquirá (Boyacá)	1.000	1.100	1.050	=	
Aguacate papeliillo						Duitama (Boyacá)	900	900	900	=	
Armenia, Mercar	2.800	3.200	3.008	+		Medellín, Central					
Armenia, Retiro	2.200	3.000	2.563	++		Mayorista de Antioquia	900	900	900	=	
Barranquilla, Barranquillita	3.500	4.000	3.713	+		Medellín, Plaza					
Bogotá, D.C., Corabastos	3.000	3.500	3.394	+		Minorista "José María Villa"	400	500	479	+	
Bucaramanga, Centroabastos	3.000	3.000	3.000	=		Montería (Córdoba)	700	850	788	-	
Buenaventura (Valle del Cauca)	3.400	4.000	3.800	=		Pamplona (Norte de Santander)	1.100	1.100	1.100	=	
Cali, Cavasa	2.800	3.000	2.900	-		Sincelejo (Sucre)	600	600	600	=	
Cali, Santa Helena	2.500	2.800	2.667	+		Sogamoso (Boyacá)	900	900	900	=	
Cartagena, Bazurto	4.000	4.500	4.167	+		Tunja (Boyacá)	1.000	1.100	1.050	+	
Cartago (Valle del Cauca)	2.500	3.000	2.875	=		Valledupar, Mercabastos	275	300	288	-	
Chiquinquirá (Boyacá)	2.500	2.500	2.500	--		Villavicencio, CAV	640	680	670	-	
Cúcuta, Cenabastos	2.500	2.500	2.500	n.d.		Borjón					
Duitama (Boyacá)	3.000	3.000	3.000	++		Bogotá, D.C., Corabastos	2.500	3.000	2.843	+	
Ibagué, Plaza La 21	2.500	3.000	2.625	+		Bucaramanga, Centroabastos	3.000	3.000	3.000	-	
Manizales (Caldas)	2.200	2.500	2.350	-		Cúcuta, Cenabastos	3.500	4.000	3.944	-	
Medellín, Central						Medellín, Central					
Mayorista de Antioquia	2.400	2.800	2.708	+		Mayorista de Antioquia	1.800	2.000	1.900	-	
Montería (Córdoba)	3.000	4.000	3.392	=		Montería (Córdoba)	4.000	4.000	4.000	=	
Neiva, Surabastos	2.500	3.500	3.063	-		Pamplona (Norte de Santander)	5.000	5.000	5.000	=	
Palmira (Valle del Cauca)	2.800	3.000	2.900	-		Villavicencio, CAV	3.000	4.000	3.844	+	
Pereira, La 41	2.200	2.500	2.350	-		Breva					
Pereira, Mercasa	2.300	2.500	2.433	+		Armenia, Mercar	8.000	8.800	8.311	--	
Popayán (Cauca)	3.000	3.200	3.150	+		Bucaramanga, Centroabastos	4.000	5.000	4.333	+	
Rionegro (Antioquia)	2.500	2.700	2.600	+		Ibagué, Plaza La 21	5.600	6.400	5.733	---	
Sincelejo (Sucre)	3.000	3.500	3.133	+		Medellín, Central					
Sogamoso (Boyacá)	3.300	3.300	3.300	+		Mayorista de Antioquia	5.000	6.000	5.396	+	
Tuluá (Valle del Cauca)	2.700	2.800	2.767	+		Ciruela importada					
Tunja (Boyacá)	3.000	3.000	3.000	-		Bucaramanga, Centroabastos	6.364	7.273	6.938	+	
Villavicencio, CAV	3.500	3.800	3.544	+		Cúcuta, Cenabastos	9.000	10.000	9.667	+	
Badea						Medellín, Central					
Bucaramanga, Centroabastos	1.250	1.400	1.300	+		Mayorista de Antioquia	10.000	10.000	10.000	+	
Ibagué, Plaza La 21	1.800	2.000	1.933	n.d.		Neiva, Surabastos	7.778	9.556	8.987	-	
Neiva, Surabastos	1.200	2.200	1.842	--		Ciruela roja					
Banano bocadillo						Bogotá, D.C., Corabastos	1.200	1.600	1.498	++	
Bogotá, D.C., Corabastos	1.125	1.250	1.240	+		Bucaramanga, Centroabastos	1.600	1.600	1.600	+	
Medellín, Central						Cúcuta, Cenabastos	2.000	2.500	2.444	-	
Mayorista de Antioquia	1.000	1.100	1.020	--		Medellín, Central					
Santa Bárbara (Antioquia)	833	833	833	=		Mayorista de Antioquia	1.700	2.000	1.865	-	
Tunja (Boyacá)	1.692	1.923	1.808	-		Neiva, Surabastos	1.360	1.680	1.482	+	
Banano criollo						Pamplona (Norte de Santander)	1.700	2.000	1.925	-	
Armenia, Mercar	750	850	796	+		San Gil (Santander)	1.600	1.600	1.600	+	
Armenia, Retiro	600	800	696	+		Socorro (Santander)	1.800	1.800	1.800	+	
Bogotá, D.C., Corabastos	1.300	1.400	1.375	-		Tunja (Boyacá)	1.080	1.200	1.153	-	
Bucaramanga, Centroabastos	1.200	1.400	1.289	-		Coco					
Buenaventura (Valle del Cauca)	750	800	783	=		Armenia, Mercar	2.200	2.400	2.267	+	
Cali, Cavasa	833	833	833	=		Barranquilla, Barranquillita	1.900	2.000	1.950	+	
Cali, Santa Helena	833	833	833	=		Bogotá, D.C., Corabastos	4.200	4.500	4.392	++	
Chiquinquirá (Boyacá)	933	933	933	=		Bucaramanga, Centroabastos	3.833	3.833	3.833	+	
Cúcuta, Cenabastos	1.500	1.667	1.588	+		Buenaventura (Valle del Cauca)	1.389	1.389	1.389	=	
Cúcuta, La Nueva Sexta	1.333	1.500	1.481	-		Cartagena, Bazurto	2.100	2.100	2.100	+	
Ibagué, Plaza La 21	700	1.200	969	---		Cartago (Valle del Cauca)	2.000	2.133	2.044	+	
Ipiales (Nariño), Ipiales somos todos	593	630	608	-		Manizales (Caldas)	2.581	2.710	2.645	=	
La Ceja (Antioquia)	600	700	656	-		Medellín, Central					
Manizales (Caldas)	750	900	817	-		Mayorista de Antioquia	5.769	6.500	6.135	=	
Medellín, Central						Montería (Córdoba)	3.200	3.800	3.458	-	
Mayorista de Antioquia	700	1.000	824	--		Neiva, Surabastos	3.000	4.500	3.800	+++	
Medellín, Plaza						Palmira (Valle del Cauca)	1.556	1.556	1.556	+	
Minorista "José María Villa"	700	800	764	-							

Cuadro 2. Mercados mayoristas. Precios de venta de frutas frescas (continuación)
2015 (19 al 24 de diciembre)

Productos y mercados	Pesos por kilogramo				Tendencia	Productos y mercados	Pesos por kilogramo				Tendencia
	Mínimo	Máximo	Medio				Mínimo	Máximo	Medio		
Coco (continuación)						Granadilla					
Pereira, Mercasa	2.667	2.667	2.667		++	Armenia, Mercar	2.200	2.467	2.317		+++
Sincelejo (Sucre)	2.000	2.200	2.100		=	Barranquilla, Barranquillita	4.800	5.000	4.850		=
Tuluá (Valle del Cauca)	1.556	1.667	1.611		=	Barranquilla, Granabastos	3.200	3.300	3.233		=
Valledupar, Mercado Nuevo	3.000	3.000	3.000		=	Bogotá, D.C., Corabastos	2.000	2.333	2.187		-
Curuba						Bucaramanga, Centroabastos	2.143	2.500	2.349		-
Armenia, Mercar	1.600	1.800	1.700		++	Cali, Cavasa	1.867	2.000	1.944		-
Barranquilla, Barranquillita	1.520	1.600	1.580		=	Cali, Santa Helena	1.733	2.067	1.859		-
Barranquilla, Granabastos	1.760	1.840	1.780		=	Cartago (Valle del Cauca)	1.867	2.000	1.956		-
Bogotá, D.C., Corabastos	1.591	1.818	1.772		-	Chiquinquirá (Boyacá)	2.333	2.333	2.333		=
Bucaramanga, Centroabastos	600	1.000	719		-	Cúcuta, Cenabastos	2.500	2.714	2.556		-
Buenaventura (Valle del Cauca)	2.000	2.000	2.000		=	Duitama (Boyacá)	2.357	2.500	2.429		=
Cartagena, Bazurto	1.440	1.600	1.560		=	Ibagué, Plaza La 21	1.667	1.867	1.783		-
Cartago (Valle del Cauca)	2.000	2.500	2.250		=	Ipiales (Nariño), Ipiales somos todos	1.600	1.667	1.656		-
Chiquinquirá (Boyacá)	1.500	1.500	1.500		=	Manizales (Caldas)	2.000	2.333	2.144		-
Cúcuta, Cenabastos	833	833	833		-	Medellín, Central					
Duitama (Boyacá)	1.200	1.200	1.200		+	Mayorista de Antioquia	2.308	3.077	2.756		+
Ibagué, Plaza La 21	800	1.000	950		+	Montería (Córdoba)	1.800	2.000	1.911		--
Ipiales (Nariño), Ipiales somos todos	1.250	1.333	1.278		+	Neiva, Surabastos	1.200	1.867	1.514		-
Manizales (Caldas)	1.300	1.500	1.375		-	Palmira (Valle del Cauca)	2.000	2.333	2.083		+
Medellín, Central					-	Pamplona (Norte de Santander)	2.857	3.214	3.036		=
Mayorista de Antioquia	1.000	1.000	1.000		-	Pasto (Nariño)	1.333	2.000	1.622		+
Neiva, Surabastos	1.200	1.600	1.460		-	Pereira, La 41	2.000	2.133	2.067		-
Pamplona (Norte de Santander)	750	833	792		+	Pereira, Mercasa	1.667	2.800	2.172		+
Pereira, La 41	1.200	1.600	1.433		+	Rionegro (Antioquia)	2.692	2.923	2.774		-
San Gil (Santander)	1.400	1.600	1.500		+	Socorro (Santander)	2.143	2.500	2.321		=
Socorro (Santander)	1.600	1.600	1.600		+++	Sogamoso (Boyacá)	2.143	2.143	2.143		=
Sonsón (Antioquia)	600	700	625		-	Tunja (Boyacá)	2.077	2.308	2.173		-
Tunja (Boyacá)	1.364	1.500	1.424		-	Valledupar, Mercabastos	3.214	3.214	3.214		++
Valledupar, Mercabastos	1.600	1.600	1.600		+	Villavicencio, CAV	2.000	2.333	2.167		+
Villavicencio, CAV	1.600	1.600	1.600		+	Yopal (Casanare)	2.333	2.667	2.539		+
Durazno importado						Guanábana					
Medellín, Central					-	Armenia, Mercar	2.800	3.200	2.961		+
Mayorista de Antioquia	8.889	10.556	9.672		-	Bogotá, D.C., Corabastos	3.300	3.500	3.487		+
Tunja (Boyacá)	8.000	8.500	8.250		n.d.	Bucaramanga, Centroabastos	2.600	3.000	2.867		-
Valledupar, Mercado Nuevo	8.750	8.750	8.750		+	Cali, Cavasa	2.700	2.800	2.750		n.d.
Durazno nacional						Cartago (Valle del Cauca)	2.400	2.500	2.450		=
Bogotá, D.C., Corabastos	5.000	5.000	5.000		+	Chiquinquirá (Boyacá)	3.000	3.000	3.000		+
Bucaramanga, Centroabastos	3.000	3.900	3.271		+	Cúcuta, Cenabastos	2.500	2.500	2.500		++
Chiquinquirá (Boyacá)	6.250	6.250	6.250		=	Ibagué, Plaza La 21	2.800	3.000	2.967		+
Medellín, Central					-	Ipiales (Nariño), Ipiales somos todos	2.400	2.560	2.480		n.d.
Mayorista de Antioquia	4.000	4.500	4.400		+	La Ceja (Antioquia)	2.500	2.600	2.550		-
San Gil (Santander)	3.500	3.500	3.500		=	Manizales (Caldas)	2.000	2.200	2.117		+
Socorro (Santander)	3.500	3.500	3.500		+	Medellín, Central					
Tunja (Boyacá)	2.500	2.955	2.727		-	Mayorista de Antioquia	2.300	2.500	2.372		+
Feijoa						Medellín, Plaza					
Bogotá, D.C., Corabastos	4.000	4.500	4.171		-	Minorista "José María Villa"	2.200	2.300	2.273		+
San Gil (Santander)	4.000	4.000	4.000		+	Pamplona (Norte de Santander)	3.200	3.500	3.350		=
Socorro (Santander)	3.500	3.600	3.550		+	Pasto (Nariño)	2.500	3.200	3.017		+
Fresa						Pereira, La 41	2.500	2.600	2.533		+
Armenia, Mercar	6.000	6.000	6.000		+	Pereira, Mercasa	2.000	2.200	2.133		-
Bogotá, D.C., Corabastos	4.500	5.000	4.933		+	Popayán (Cauca)	3.400	3.500	3.483		+++
Bucaramanga, Centroabastos	3.000	3.000	3.000		=	San Gil (Santander)	3.600	3.600	3.600		++
Cali, Cavasa	3.600	4.000	3.800		+	Santa Bárbara (Antioquia)	1.000	1.400	1.200		+
Cali, Santa Helena	5.000	5.000	5.000		+	Socorro (Santander)	3.000	3.600	3.333		++
Cartagena, Bazurto	6.364	6.364	6.364		=	Tunja (Boyacá)	3.000	3.000	3.000		=
Cartago (Valle del Cauca)	3.000	3.000	3.000		=	Valledupar, Mercabastos	3.500	3.500	3.500		=
Chiquinquirá (Boyacá)	4.000	5.000	4.500		=	Villavicencio, CAV	3.500	4.000	3.844		+
Cúcuta, Cenabastos	3.000	4.000	3.250		+	Guayaba agria					
Duitama (Boyacá)	4.000	4.000	4.000		+	Armenia, Mercar	2.400	2.800	2.517		+
Ibagué, Plaza La 21	5.000	6.000	5.500		--	Cartago (Valle del Cauca)	2.000	2.300	2.125		-
Ipiales (Nariño), Ipiales somos todos	2.800	3.040	2.860		+	Manizales (Caldas)	2.000	2.500	2.375		=
Manizales (Caldas)	4.000	5.000	4.629		+	Montería (Córdoba)	1.520	1.600	1.580		+
Medellín, Central					-	Pereira, La 41	2.000	2.200	2.117		+
Mayorista de Antioquia	4.000	5.000	4.358		-	Pereira, Mercasa	1.500	2.000	1.775		--
Medellín, Plaza					-	Sincelejo (Sucre)	1.800	1.800	1.800		++
Minorista "José María Villa"	4.000	4.500	4.333		=	Guayaba Atlántico					
Montería (Córdoba)	4.000	5.600	4.450		+	Barranquilla, Barranquillita	1.880	2.080	1.967		++
Neiva, Surabastos	4.800	6.400	5.372		-	Guayaba común					
Pasto (Nariño)	3.000	4.000	3.350		+	Barranquilla, Barranquillita	2.000	2.292	2.161		++
Pereira, Mercasa	3.000	3.600	3.200		+	Cartagena, Bazurto	1.800	1.800	1.800		++
San Vicente (Antioquia)	4.500	5.500	4.946		+	Chiquinquirá (Boyacá)	800	800	800		=
Sincelejo (Sucre)	3.400	3.600	3.550		-	Sincelejo (Sucre)	1.800	1.800	1.800		+
Sogamoso (Boyacá)	4.400	4.500	4.450		++	Valledupar, Mercabastos	1.920	2.000	1.987		++
Tunja (Boyacá)	4.000	5.333	4.600		++	Guayaba manzana					
Valledupar, Mercado Nuevo	6.333	6.333	6.333		+	Cartago (Valle del Cauca)	1.500	1.500	1.500		+
Villavicencio, CAV	3.600	4.000	3.825		+	Manizales (Caldas)	1.800	2.000	1.825		=
Yopal (Casanare)	4.125	4.375	4.333		-	Medellín, Central					
					-	Mayorista de Antioquia	2.000	2.300	2.235		+



Cuadro 2. Mercados mayoristas. Precios de venta de frutas frescas (continuación)
2015 (19 al 24 de diciembre)

Productos y mercados	Pesos por kilogramo				Tendencia	Productos y mercados	Pesos por kilogramo				Tendencia
	Mínimo	Máximo	Medio				Mínimo	Máximo	Medio		
Guayaba común (continuación)						Limón común (continuación)					
Rionegro (Antioquia)	2.200	2.500	2.383		+	Medellín, Central					
Tuluá (Valle del Cauca)	1.300	1.500	1.400		=	Mayorista de Antioquia	1.000	1.600	1.180		++
Guayaba pera						Medellín, Plaza					
Armenia, Mercar	1.800	2.000	1.908		+	Minorista "José María Villa"	800	900	868		+
Barranquilla, Barranquillita	2.200	2.500	2.413		+	Montería (Córdoba)	714	857	813		--
Barranquilla, Granabastos	1.800	2.400	2.100		++	Neiva, Surabastos	960	1.200	1.102		-
Bogotá, D.C., Corabastos	1.786	2.500	2.124		--	Pamplona (Norte de Santander)	2.000	2.000	2.000		=
Bucaramanga, Centroabastos	1.200	2.000	1.646		++	Pereira, Mercasa	1.000	1.500	1.300		+
Buenaventura (Valle del Cauca)	2.200	2.400	2.317		+	Rionegro (Antioquia)	1.600	1.700	1.633		-
Cali, Cavasa	1.900	2.100	1.990		+	San Gil (Santander)	800	880	813		-
Cali, Santa Helena	2.000	2.000	2.000		=	Sincelejo (Sucre)	1.071	1.071	1.071		++
Cartagena, Bazurto	2.000	2.300	2.150		+	Socorro (Santander)	800	1.000	860		++
Cartago (Valle del Cauca)	1.700	1.800	1.775		-	Valledupar, Mercabastos	1.101	1.189	1.138		+
Chiquinquirá (Boyacá)	1.800	1.800	1.800		++	Villavicencio, CAV	1.520	1.800	1.648		-
Cúcuta, Cenabastos	1.818	2.273	1.952		-	Limón común Ciénaga					
Duitama (Boyacá)	2.000	2.000	2.000		+++	Barranquilla, Barranquillita	1.188	1.250	1.219		=
Ibagué, Plaza La 21	2.000	2.200	2.083		++	Valledupar, Mercado Nuevo	1.200	1.200	1.200		=
Ipiales (Nariño), Ipiales somos todos	2.000	2.200	2.133		+	Limón común valluno					
La Ceja (Antioquia)	1.300	1.500	1.400		-	Buenaventura (Valle del Cauca)	1.400	1.600	1.517		--
Manizales (Caldas)	1.200	1.500	1.300		-	Cali, Cavasa	667	750	701		-
Medellín, Central						Cali, Santa Helena	750	750	750		=
Mayorista de Antioquia	1.500	1.800	1.632		-	Palmira (Valle del Cauca)	833	833	833		-
Medellín, Plaza						Tuluá (Valle del Cauca)	583	667	594		-
Minorista "José María Villa"	1.400	1.700	1.519		-	Limón mandarino					
Neiva, Surabastos	2.500	3.750	2.905		+	Armenia, Mercar	1.200	1.700	1.367		+
Pamplona (Norte de Santander)	1.818	1.818	1.818		=	Ibagué, Plaza La 21	900	1.000	975		+
Pasto (Nariño)	1.500	2.000	1.778		+	La Ceja (Antioquia)	700	800	769		+
Pereira, La 41	1.500	1.800	1.633		-	Medellín, Central					
Pereira, Mercasa	1.500	2.000	1.742		+	Mayorista de Antioquia	1.100	1.200	1.170		+
Popayán (Cauca)	2.000	2.400	2.188		+++	Medellín, Plaza					
Rionegro (Antioquia)	1.700	2.000	1.807		++	Minorista "José María Villa"	900	1.000	968		+
San Gil (Santander)	2.000	2.200	2.133		++	Peñol (Antioquia)	700	800	745		-
Socorro (Santander)	2.400	2.400	2.400		+	Pereira, Mercasa	500	1.000	883		--
Tuluá (Valle del Cauca)	1.600	1.800	1.683		+	Santa Bárbara (Antioquia)	400	500	425		--
Tunja (Boyacá)	1.500	1.800	1.654		-	Villavicencio, CAV	1.200	1.600	1.408		-
Villavicencio, CAV	1.400	1.600	1.463		--	Yopal (Casanare)	750	1.250	983		+++
Yopal (Casanare)	2.200	2.500	2.450		+++	Limón Tahití					
Gulupa						Armenia, Mercar	900	1.400	1.183		+
Bogotá, D.C., Corabastos	1.333	1.867	1.593		--	Bogotá, D.C., Corabastos	1.429	1.857	1.711		-
Medellín, Central						Bucaramanga, Centroabastos	800	880	813		-
Mayorista de Antioquia	1.000	1.000	1.000		=	Bucaramanga, Mercados del centro	800	800	800		n.d.
Neiva, Surabastos	1.760	2.240	2.041		-	Cali, Cavasa	1.300	1.400	1.360		+
Peñol (Antioquia)	1.000	1.100	1.073		+	Cartagena, Bazurto	1.400	1.400	1.400		+
Sonsón (Antioquia)	900	1.000	963		=	Cartago (Valle del Cauca)	1.300	1.400	1.325		+++
Higo						Chiquinquirá (Boyacá)	1.571	1.571	1.571		---
Bogotá, D.C., Corabastos	4.000	4.500	4.310		--	Cúcuta, Cenabastos	909	909	909		n.d.
Medellín, Central						Duitama (Boyacá)	1.200	1.280	1.240		-
Mayorista de Antioquia	2.000	2.300	2.030		-	Ibagué, Plaza La 21	1.143	1.286	1.214		--
Sonsón (Antioquia)	1.500	1.500	1.500		=	Manizales (Caldas)	700	1.000	817		+
Kiwi						Medellín, Central					
Bogotá, D.C., Corabastos	4.800	5.500	5.152		+	Mayorista de Antioquia	1.000	1.400	1.110		---
Bucaramanga, Centroabastos	4.000	5.000	4.719		-	Medellín, Plaza					
Cali, Cavasa	4.800	5.200	5.000		+	Minorista "José María Villa"	1.000	1.400	1.210		+
Cali, Santa Helena	4.000	4.600	4.342		+	Neiva, Surabastos	1.120	1.280	1.200		n.d.
Chiquinquirá (Boyacá)	5.200	5.200	5.200		=	Palmira (Valle del Cauca)	1.200	1.200	1.200		-
Cúcuta, Cenabastos	6.000	7.000	6.833		++	Pamplona (Norte de Santander)	1.042	1.167	1.069		--
Ibagué, Plaza La 21	4.500	5.000	4.917		+	Pasto (Nariño)	1.200	1.500	1.350		-
Manizales (Caldas)	4.444	5.556	5.000		++	Pereira, Mercasa	500	1.000	767		---
Medellín, Central						San Gil (Santander)	880	1.000	980		+
Mayorista de Antioquia	5.000	5.400	5.165		+	Socorro (Santander)	800	1.000	873		-
Neiva, Surabastos	5.000	6.200	5.379		+	Sogamoso (Boyacá)	1.182	1.227	1.205		+
Pasto (Nariño)	4.222	7.222	5.519		+++	Tuluá (Valle del Cauca)	900	1.000	975		-
Pereira, La 41	6.000	6.000	6.000		+	Tunja (Boyacá)	1.200	1.400	1.250		+
Pereira, Mercasa	5.600	6.500	5.917		++	Villavicencio, CAV	1.400	1.600	1.535		-
Popayán (Cauca)	5.500	6.000	5.750		++	Lulo					
Tuluá (Valle del Cauca)	5.200	5.800	5.525		++	Armenia, Mercar	3.500	3.700	3.592		+
Tunja (Boyacá)	5.556	6.111	5.847		+	Barranquilla, Barranquillita	3.800	4.000	3.900		=
Villavicencio, CAV	4.500	5.500	5.144		+	Barranquilla, Granabastos	3.800	4.000	3.850		=
Limón común						Bucaramanga, Centroabastos	3.400	3.600	3.466		+
Armenia, Mercar	1.400	1.600	1.475		++	Buenaventura (Valle del Cauca)	3.400	4.000	3.667		-
Bogotá, D.C., Corabastos	1.000	1.286	1.137		-	Cali, Santa Helena	3.200	3.300	3.211		+
Bucaramanga, Centroabastos	600	680	605		-	Cartagena, Bazurto	3.600	3.600	3.600		-
Cartago (Valle del Cauca)	1.200	1.400	1.275		+	Cartago (Valle del Cauca)	3.300	3.400	3.375		++
Cúcuta, Cenabastos	700	800	767		---	Chiquinquirá (Boyacá)	1.500	1.667	1.583		=
Cúcuta, La Nueva Sexta	833	1.083	861		-	Cúcuta, Cenabastos	3.800	4.000	3.975		-
Ibagué, Plaza La 21	714	857	774		--	Duitama (Boyacá)	3.200	3.200	3.200		++
Ipiales (Nariño), Ipiales somos todos	1.250	1.250	1.250		=	Ibagué, Plaza La 21	3.000	3.200	3.165		-


**Cuadro 2. Mercados mayoristas. Precios de venta de frutas frescas (continuación)
2015 (19 al 24 de diciembre)**

Productos y mercados	Pesos por kilogramo				Tenden- cia	Productos y mercados	Pesos por kilogramo				Tenden- cia
	Mínimo	Máximo	Medio	Precios			Mínimo	Máximo	Medio	Precios	
Manzana roja importada (continuación)						Manzana verde importada (continuación)					
Chiquinquirá (Boyacá)	4.737	4.737	4.737		=	Sincelejo (Sucre)	5.500	5.500	5.500		=
Cúcuta, Cenabastos	4.250	4.750	4.500		+	Socorro (Santander)	5.250	5.250	5.250		=
Duitama (Boyacá)	4.750	5.000	4.875		++	Sogamoso (Boyacá)	5.500	5.500	5.500		=
Ibagué, Plaza La 21	4.211	4.737	4.386		+	Tuluá (Valle del Cauca)	5.263	5.474	5.368		+
Ipiales (Nariño), Ipiales somos todos	4.474	4.474	4.474		+	Tunja (Boyacá)	5.789	5.789	5.789		+
La Ceja (Antioquia)	4.737	5.000	4.890		+	Ubaté (Cundinamarca)	4.250	4.250	4.250		=
Manizales (Caldas)	4.316	4.737	4.518		+	Valledupar, Mercado Nuevo	5.158	5.158	5.158		+
Medellín, Central						Villavicencio, CAV	5.263	5.526	5.329		=
Mayorista de Antioquia	4.842	5.000	4.937		+	Yopal (Casanare)	5.158	5.789	5.360		++
Montería (Córdoba)	4.316	4.842	4.504		+						
Neiva, Surabastos	4.211	5.789	4.680		+	Maracuyá					
Palmira (Valle del Cauca)	4.211	4.474	4.342		-	Armenia, Mercar	1.800	2.000	1.928		--
Pamplona (Norte de Santander)	4.750	5.000	4.875		+	Bogotá, D.C., Corabastos	1.600	2.500	1.952		---
Pasto (Nariño)	4.211	4.737	4.518		-	Bucaramanga, Centroabastos	2.000	2.333	2.172		-
Pereira, La 41	4.737	5.000	4.825		++	Buenaventura (Valle del Cauca)	2.400	2.500	2.467		=
Pereira, Mercasa	4.474	4.737	4.649		+	Cali, Cavasa	1.700	2.100	1.913		---
Rionegro (Antioquia)	5.000	5.263	5.197		+	Cali, Santa Helena	2.000	2.400	2.222		--
San Gil (Santander)	5.000	5.000	5.000		+	Cartago (Valle del Cauca)	2.500	2.600	2.525		=
Socorro (Santander)	4.750	4.750	4.750		=	Chiquinquirá (Boyacá)	2.500	2.800	2.650		--
Tuluá (Valle del Cauca)	4.211	4.947	4.566		+	Cúcuta, Cenabastos	2.500	3.000	2.875		-
Valledupar, Mercado Nuevo	5.526	5.526	5.526		+	Duitama (Boyacá)	2.500	2.500	2.500		-
Villavicencio, CAV	4.474	5.000	4.803		+	Ibagué, Plaza La 21	1.440	2.000	1.697		---
Yopal (Casanare)	5.158	5.789	5.360		++	La Ceja (Antioquia)	2.000	2.000	2.000		-
						Manizales (Caldas)	2.300	2.400	2.350		+
Manzana royal gala importada						Medellín, Plaza					
Armenia, Mercar	4.737	4.737	4.737		+	Minorista "José María Villa"	1.600	1.700	1.610		--
Bogotá, D.C., Corabastos	4.737	5.263	4.951		+	Montería (Córdoba)	1.000	1.200	1.125		-
Bucaramanga, Centroabastos	4.250	4.750	4.503		+	Palmira (Valle del Cauca)	2.300	2.700	2.475		-
Cali, Cavasa	4.474	4.737	4.588		+	Pamplona (Norte de Santander)	2.000	3.000	2.444		---
Cali, Santa Helena	4.211	4.368	4.281		+	Pasto (Nariño)	1.511	1.933	1.721		-
Cartago (Valle del Cauca)	4.211	4.211	4.211		+	Pereira, La 41	1.800	2.000	1.900		--
Cúcuta, Cenabastos	4.500	5.000	4.761		+	Pereira, Mercasa	2.000	2.800	2.467		-
Duitama (Boyacá)	4.750	5.000	4.875		++	Popayán (Cauca)	2.100	2.100	2.100		+
Ibagué, Plaza La 21	5.263	5.263	5.263		++	Rionegro (Antioquia)	2.400	3.000	2.775		++
Ipiales (Nariño), Ipiales somos todos	5.000	5.000	5.000		+	San Gil (Santander)	2.400	2.800	2.627		-
La Ceja (Antioquia)	4.737	5.000	4.890		+	Santa Bárbara (Antioquia)	1.500	1.600	1.550		++
Manizales (Caldas)	4.316	4.737	4.518		+	Sincelejo (Sucre)	1.800	1.800	1.800		-
Medellín, Central						Socorro (Santander)	2.400	2.400	2.400		-
Mayorista de Antioquia	4.737	5.000	4.895		+	Sogamoso (Boyacá)	2.400	2.400	2.400		-
Montería (Córdoba)	3.947	4.632	4.154		-	Sonsón (Antioquia)	1.500	1.800	1.650		+++
Neiva, Surabastos	4.474	5.474	4.954		+	Tuluá (Valle del Cauca)	1.700	2.000	1.863		--
Palmira (Valle del Cauca)	4.632	4.737	4.684		+	Tunja (Boyacá)	1.800	2.400	2.142		--
Pamplona (Norte de Santander)	4.500	4.750	4.625		=	Villavicencio, CAV	1.400	2.000	1.775		---
Pasto (Nariño)	4.737	5.158	4.959		+	Yopal (Casanare)	2.200	2.500	2.375		++
Pereira, La 41	5.000	5.263	5.184		++						
Pereira, Mercasa	4.737	5.263	5.026		++	Maracuyá antioqueño					
Rionegro (Antioquia)	5.000	5.263	5.159		+	Medellín, Central					
Sogamoso (Boyacá)	5.000	5.000	5.000		+	Mayorista de Antioquia	1.500	1.800	1.668		---
Tuluá (Valle del Cauca)	4.474	5.158	4.816		+	Montería (Córdoba)	1.600	2.000	1.742		-
Tunja (Boyacá)	5.000	5.263	5.132		+	Sincelejo (Sucre)	2.000	2.200	2.133		-
Ubaté (Cundinamarca)	4.250	4.250	4.250		=						
Valledupar, Mercado Nuevo	5.000	5.000	5.000		+	Maracuyá huilense					
Villavicencio, CAV	4.474	5.526	4.836		+	Neiva, Surabastos	2.000	2.800	2.475		---
Manzana verde importada						Maracuyá santandereano					
Armenia, Mercar	5.263	6.053	5.678		+	Barranquilla, Barranquillita	2.333	2.533	2.400		-
Barranquilla, Barranquillita	5.263	5.789	5.513		+	Cartagena, Bazurto	2.667	2.667	2.667		+
Bogotá, D.C., Corabastos	5.263	6.053	5.612		+	Valledupar, Mercabastos	2.333	2.667	2.500		++
Bucaramanga, Centroabastos	5.000	5.750	5.538		+						
Buenaventura (Valle del Cauca)	4.737	4.737	4.737		++	Maracuyá valluno					
Cali, Cavasa	4.895	5.263	5.053		+	Barranquilla, Barranquillita	2.500	2.600	2.550		-
Cali, Santa Helena	4.895	5.263	5.047		+	Barranquilla, Granabastos	2.100	2.300	2.250		---
Cartagena, Bazurto	5.263	5.579	5.421		+	Cartagena, Bazurto	2.500	2.800	2.663		--
Chiquinquirá (Boyacá)	5.789	5.789	5.789		=	Medellín, Central					
Cúcuta, Cenabastos	5.500	5.750	5.694		+	Mayorista de Antioquia	2.500	2.600	2.520		+
Ibagué, Plaza La 21	5.263	5.526	5.461		+						
Ipiales (Nariño), Ipiales somos todos	5.000	5.053	5.035		+	Melón Cantalup					
La Ceja (Antioquia)	5.263	5.789	5.570		+	Armenia, Mercar	2.000	2.200	2.089		+
Manizales (Caldas)	4.737	5.000	4.912		=	Barranquilla, Barranquillita	1.900	2.400	2.100		-
Medellín, Central						Barranquilla, Granabastos	2.500	2.600	2.575		=
Mayorista de Antioquia	5.000	5.263	5.208		-	Bogotá, D.C., Corabastos	2.400	2.800	2.645		+++
Montería (Córdoba)	4.474	5.263	4.803		-	Bucaramanga, Centroabastos	1.600	2.000	1.806		+
Neiva, Surabastos	5.263	6.579	5.616		+	Cali, Cavasa	1.600	1.700	1.667		+
Palmira (Valle del Cauca)	4.842	5.263	5.066		+	Cali, Santa Helena	1.600	1.700	1.644		-
Pamplona (Norte de Santander)	5.500	5.750	5.625		=	Cartagena, Bazurto	1.600	2.125	1.863		=
Pasto (Nariño)	5.000	5.263	5.146		+	Cartago (Valle del Cauca)	1.500	1.800	1.667		+
Pereira, La 41	5.158	5.526	5.377		+	Chiquinquirá (Boyacá)	2.500	2.800	2.650		=
Pereira, Mercasa	5.053	5.526	5.254		+	Cúcuta, Cenabastos	2.400	3.000	2.717		+++
Popayán (Cauca)	4.947	5.053	5.000		+	Duitama (Boyacá)	2.000	2.000	2.000		=
Rionegro (Antioquia)	5.263	5.789	5.460		-	Ibagué, Plaza La 21	1.600	2.000	1.825		-
San Gil (Santander)	5.750	5.750	5.750		+	Ipiales (Nariño), Ipiales somos todos	1.800	2.000	1.917		+

Cuadro 2. Mercados mayoristas. Precios de venta de frutas frescas (continuación)
2015 (19 al 24 de diciembre)

Productos y mercados	Pesos por kilogramo				Tendencia	Productos y mercados	Pesos por kilogramo				Tendencia
	Mínimo	Máximo	Medio	Precios			Mínimo	Máximo	Medio	Precios	
Melón Cantalup (continuación)						Naranja Sweet (continuación)					
Manizales (Caldas)	1.857	2.000	1.905		=	Bogotá, D.C., Corabastos	1.100	1.150	1.120		-
Medellín, Central						Cali, Cavasa	800	900	853		-
Mayorista de Antioquia	2.000	2.500	2.390		-	Cali, Santa Helena	800	840	822		-
Montería (Córdoba)	2.700	3.300	2.950		+	Cartago (Valle del Cauca)	800	840	810		-
Neiva, Surabastos	1.500	2.000	1.817		+	Ibagué, Plaza La 21	900	1.000	942		-
Palmira (Valle del Cauca)	1.600	1.700	1.667		+	Neiva, Surabastos	825	1.125	922		+
Pamplona (Norte de Santander)	1.800	2.000	1.950		-	Pasto (Nariño)	1.000	1.200	1.100		+
Pasto (Nariño)	2.000	2.500	2.333		-	Pereira, Mercasa	500	900	733		--
Pereira, La 41	1.800	2.000	1.900		=	Popayán (Cauca)	880	920	900		+
Pereira, Mercasa	2.000	2.100	2.050		=	Tuluá (Valle del Cauca)	900	1.000	917		-
San Gil (Santander)	1.400	1.400	1.400		-						
Sincelejo (Sucre)	3.000	3.000	3.000		=	Naranja Valencia					
Socorro (Santander)	2.000	2.200	2.133		+++	Armenia, Mercar	480	640	586		++
Sogamoso (Boyacá)	2.000	2.000	2.000		=	Armenia, Retiro	500	700	578		++
Tuluá (Valle del Cauca)	1.400	1.600	1.483		-	Barranquilla, Barranquillita	880	920	900		=
Tunja (Boyacá)	2.500	2.800	2.675		+++	Bogotá, D.C., Corabastos	1.100	1.150	1.115		-
Valledupar, Mercado Nuevo	1.700	1.800	1.758		+	Bucaramanga, Centroabastos	720	800	786		+
Villavicencio, CAV	2.300	2.700	2.500		+	Bucaramanga, Mercados del centro	800	800	800		=
						Buenaventura (Valle del Cauca)	1.040	1.060	1.053		+
Mora de Castilla						Cali, Cavasa	760	800	780		=
Armenia, Mercar	3.600	4.000	3.858		+	Cali, Santa Helena	760	800	782		-
Barranquilla, Barranquillita	2.400	4.200	3.300		+++	Cartago (Valle del Cauca)	600	700	667		-
Barranquilla, Granabastos	2.480	4.000	3.190		++	Duitama (Boyacá)	909	964	936		+
Bogotá, D.C., Corabastos	4.308	4.615	4.590		++	Ibagué, Plaza La 21	800	800	800		=
Bucaramanga, Centroabastos	2.000	2.800	2.356		+	Ipiales (Nariño), Ipiales somos todos	1.000	1.050	1.017		+
Buenaventura (Valle del Cauca)	4.000	4.000	4.000		=	La Ceja (Antioquia)	1.200	1.300	1.250		+
Cali, Cavasa	3.200	3.360	3.237		+	Manizales (Caldas)	560	700	615		-
Cali, Santa Helena	3.040	3.200	3.147		+	Medellín, Central					
Cartago (Valle del Cauca)	3.600	4.000	3.850		++	Mayorista de Antioquia	1.200	1.200	1.200		+
Chiquinquirá (Boyacá)	2.857	3.000	2.929		+	Medellín, Plaza					
Cúcuta, Cenabastos	2.500	2.667	2.625		+	Minorista "José María Villa"	800	1.000	920		+
Cúcuta, La Nueva Sexta	2.500	3.000	2.741		+	Montería (Córdoba)	800	1.000	855		+
Duitama (Boyacá)	2.800	3.000	2.900		+	Neiva, Surabastos	660	680	665		-
El Santuario (Antioquia)	2.700	2.800	2.775		-	Palmira (Valle del Cauca)	700	800	750		+
Ibagué, Plaza La 21	4.000	5.000	4.325		+++	Pasto (Nariño)	900	1.100	983		+
Ipiales (Nariño), Ipiales somos todos	1.625	2.500	2.109		--	Pereira, Mercasa	600	800	675		+
Manizales (Caldas)	3.800	4.000	3.933		++	Popayán (Cauca)	800	840	810		+++
Marinilla (Antioquia)	2.500	3.300	2.883		+++	Rionegro (Antioquia)	1.250	1.400	1.331		+
Medellín, Central						Sincelejo (Sucre)	800	800	800		=
Mayorista de Antioquia	2.800	3.500	3.050		+	Tunja (Boyacá)	900	1.000	954		-
Medellín, Plaza						Villavicencio, CAV	700	720	706		+
Minorista "José María Villa"	2.600	3.000	2.833		+	Yopal (Casanare)	600	800	727		-
Montería (Córdoba)	3.333	3.833	3.514		++						
Neiva, Surabastos	3.360	4.000	3.783		++	Papaya hawaiana					
Palmira (Valle del Cauca)	3.360	3.440	3.400		++	Chiquinquirá (Boyacá)	1.120	1.120	1.120		++
Pamplona (Norte de Santander)	2.000	2.400	2.167		-	Medellín, Central					
Pereira, La 41	3.500	4.000	3.725		+	Mayorista de Antioquia	1.250	1.429	1.286		-
Pereira, Mercasa	3.500	4.000	3.850		++	Medellín, Plaza					
Popayán (Cauca)	3.360	3.440	3.393		++	Minorista "José María Villa"	1.200	1.500	1.368		-
Rionegro (Antioquia)	2.500	3.500	3.025		++	Rionegro (Antioquia)	1.600	1.800	1.729		+
San Gil (Santander)	1.920	2.240	2.093		++						
San Vicente (Antioquia)	2.700	3.000	2.833		+	Papaya Maradol					
Sincelejo (Sucre)	2.400	2.500	2.488		++	Armenia, Mercar	900	1.200	1.015		+
Socorro (Santander)	2.500	2.500	2.500		++	Barranquilla, Barranquillita	1.800	2.000	1.925		+
Sogamoso (Boyacá)	2.400	2.500	2.450		-	Barranquilla, Granabastos	1.500	1.500	1.500		=
Tuluá (Valle del Cauca)	3.520	3.600	3.573		++	Bogotá, D.C., Corabastos	1.389	2.222	1.733		---
Tunja (Boyacá)	3.000	3.500	3.188		-	Bucaramanga, Centroabastos	1.100	1.500	1.369		-
Valledupar, Mercabastos	2.400	3.200	2.800		+	Buenaventura (Valle del Cauca)	1.300	1.400	1.367		=
Villavicencio, CAV	5.000	5.000	5.000		++	Cali, Cavasa	1.400	1.500	1.406		-
Yopal (Casanare)	4.125	4.375	4.271		+++	Cali, Santa Helena	1.400	1.500	1.456		++
						Cartagena, Bazurto	1.750	1.750	1.750		=
Naranja común						Cartago (Valle del Cauca)	1.200	1.400	1.325		+
Barranquilla, Barranquillita	560	600	580		+	Chiquinquirá (Boyacá)	1.000	1.000	1.000		+
Cartagena, Bazurto	600	650	644		-	Cúcuta, Cenabastos	1.300	1.500	1.421		+
Chiquinquirá (Boyacá)	640	640	640		=	Cúcuta, La Nueva Sexta	1.200	1.500	1.406		-
Cúcuta, Cenabastos	667	833	718		-	Duitama (Boyacá)	1.000	1.100	1.050		+++
Cúcuta, La Nueva Sexta	667	833	775		+	Ibagué, Plaza La 21	1.200	1.800	1.638		+
Ibagué, Plaza La 21	512	560	532		-	Ipiales (Nariño), Ipiales somos todos	2.000	2.000	2.000		+
Montería (Córdoba)	480	480	480		=	La Ceja (Antioquia)	1.800	1.800	1.800		--
Neiva, Surabastos	320	400	387		--	Manizales (Caldas)	1.400	1.800	1.625		+
Pamplona (Norte de Santander)	400	500	444		---	Medellín, Central					
San Gil (Santander)	400	400	400		=	Mayorista de Antioquia	2.300	2.400	2.340		+
Santa Bárbara (Antioquia)	400	500	450		-	Medellín, Plaza					
Socorro (Santander)	440	440	440		+++	Minorista "José María Villa"	1.000	1.000	1.000		=
Sonsón (Antioquia)	400	440	420		=	Neiva, Surabastos	1.200	1.800	1.613		+
Tunja (Boyacá)	583	667	646		+	Palmira (Valle del Cauca)	1.400	1.400	1.400		+
Ubaté (Cundinamarca)	600	740	670		--	Pamplona (Norte de Santander)	1.700	2.000	1.825		-
Valledupar, Mercado Nuevo	540	540	540		-	Pasto (Nariño)	1.800	2.200	1.967		+
						Pereira, La 41	1.300	1.600	1.450		-
Naranja Sweet						Pereira, Mercasa	1.000	1.300	1.100		-
Armenia, Mercar	800	900	874		+++	Popayán (Cauca)	1.200	1.300	1.283		+
Armenia, Retiro	700	760	723		+	Rionegro (Antioquia)	2.000	2.300	2.218		+


Cuadro 2. Mercados mayoristas. Precios de venta de frutas frescas (continuación)
2015 (19 al 24 de diciembre)

Productos y mercados	Pesos por kilogramo				Tendencia	Productos y mercados	Pesos por kilogramo				Tendencia
	Mínimo	Máximo	Medio				Mínimo	Máximo	Medio		
Papaya Maradol (continuación)						Pera importada (continuación)					
San Gil (Santander)	1.500	1.500	1.500		-	Pamplona (Norte de Santander)	5.000	5.500	5.250		=
Socorro (Santander)	1.080	1.080	1.080		-	Pasto (Nariño)	4.737	5.263	4.988		+
Sogamoso (Boyacá)	1.500	1.600	1.550		+++	Pereira, La 41	5.000	5.500	5.208		+
Tuluá (Valle del Cauca)	1.200	1.400	1.288		+	Pereira, Mercasa	4.800	5.300	5.075		+
Tunja (Boyacá)	1.556	1.667	1.620		-	Popayán (Cauca)	4.737	4.895	4.807		=
Ubaté (Cundinamarca)	1.111	1.222	1.167		n.d.	Rionegro (Antioquia)	5.263	5.789	5.410		++
Valledupar, Mercado Nuevo	1.200	1.200	1.200		=	Socorro (Santander)	5.250	5.250	5.250		+
Villavicencio, CAV	1.250	1.750	1.534		--	Sogamoso (Boyacá)	5.500	5.500	5.500		+
Papaya melona						Tuluá (Valle del Cauca)	4.737	5.158	4.947		+
Bucaramanga, Centroabastos	1.280	1.280	1.280		+	Tunja (Boyacá)	5.526	5.789	5.658		++
Medellín, Central						Valledupar, Mercado Nuevo	4.300	4.300	4.300		+
Mayorista de Antioquia	1.000	1.200	1.077		-	Villavicencio, CAV	5.500	6.000	5.875		+
Papaya redonda						Yopal (Casanare)	5.500	6.000	5.854		+++
Bucaramanga, Centroabastos	1.250	1.250	1.250		=	Pera nacional					
Medellín, Central						Chiquinquirá (Boyacá)	3.600	3.600	3.600		=
Mayorista de Antioquia	1.000	1.200	1.073		-	Piña gold					
Papaya tainung						Armenia, Mercar	1.000	1.400	1.139		+
Barranquilla, Barranquillita	1.200	1.300	1.250		++	Bogotá, D.C., Corabastos	1.455	1.636	1.564		+
Barranquilla, Granabastos	1.000	1.000	1.000		-	Bucaramanga, Centroabastos	1.200	1.600	1.494		-
Bogotá, D.C., Corabastos	2.000	2.300	2.190		-	Cali, Cavasa	1.100	1.200	1.148		+
Cartagena, Bazurto	1.200	1.400	1.333		+	Cúcuta, Cenabastos	1.700	1.800	1.775		++
Medellín, Central						Ibagué, Plaza La 21	1.200	1.500	1.350		+
Mayorista de Antioquia	1.200	1.300	1.260		-	Manizales (Caldas)	1.100	1.400	1.217		-
Montería (Córdoba)	520	640	597		--	Medellín, Central					
Sincelejo (Sucre)	667	667	667		--	Mayorista de Antioquia	1.100	1.400	1.237		++
Patilla						Medellín, Plaza					
Armenia, Mercar	800	900	822		+	Minorista "José María Villa"	900	1.300	1.195		+++
Barranquilla, Barranquillita	850	900	883		+	Neiva, Surabastos	1.200	1.600	1.400		-
Bogotá, D.C., Corabastos	950	1.000	988		=	Palmira (Valle del Cauca)	1.000	1.000	1.000		-
Bucaramanga, Centroabastos	1.100	1.300	1.211		++	Pasto (Nariño)	1.100	2.000	1.467		--
Cali, Cavasa	1.000	1.000	1.000		+	Pereira, La 41	1.500	1.600	1.533		+
Cali, Santa Helena	850	900	889		+++	Rionegro (Antioquia)	1.400	1.500	1.471		+
Cartagena, Bazurto	700	700	700		=	Tuluá (Valle del Cauca)	1.000	1.100	1.033		=
Cartago (Valle del Cauca)	700	900	800		=	Tunja (Boyacá)	1.364	1.545	1.451		-
Cúcuta, Cenabastos	1.200	1.300	1.267		+++	Villavicencio, CAV	1.100	1.200	1.175		-
Ibagué, Plaza La 21	900	1.000	975		+++	Piña manzana					
Medellín, Central						Buenaventura (Valle del Cauca)	1.000	1.200	1.133		=
Mayorista de Antioquia	800	1.000	917		+++	Cali, Cavasa	850	900	883		-
Medellín, Plaza						Cali, Santa Helena	800	850	822		+
Minorista "José María Villa"	700	900	813		+++	La Ceja (Antioquia)	1.000	1.100	1.038		-
Montería (Córdoba)	1.000	1.000	1.000		++	Manizales (Caldas)	1.200	1.400	1.267		+
Palmira (Valle del Cauca)	1.100	1.100	1.100		+	Medellín, Central					
Pasto (Nariño)	1.000	1.200	1.089		-	Mayorista de Antioquia	900	1.000	967		+
Popayán (Cauca)	1.100	1.100	1.100		+++	Medellín, Plaza					
Rionegro (Antioquia)	800	900	847		+	Minorista "José María Villa"	800	1.000	938		+
San Gil (Santander)	1.000	1.000	1.000		++	Pasto (Nariño)	1.200	1.400	1.300		-
Sincelejo (Sucre)	800	1.000	875		+	Pereira, La 41	1.300	1.400	1.342		-
Socorro (Santander)	900	1.000	950		++	Pereira, Mercasa	1.100	1.200	1.150		-
Tuluá (Valle del Cauca)	900	1.000	967		+	Popayán (Cauca)	850	900	875		+
Tunja (Boyacá)	760	800	790		+	Rionegro (Antioquia)	900	1.100	1.023		+
Patilla baby						Tuluá (Valle del Cauca)	800	850	817		=
Bogotá, D.C., Corabastos	1.600	2.000	1.827		+	Piña perolera					
Medellín, Central						Barranquilla, Barranquillita	1.120	1.200	1.160		=
Mayorista de Antioquia	1.800	2.000	1.880		-	Barranquilla, Granabastos	1.200	1.280	1.220		+
Neiva, Surabastos	1.200	2.500	2.000		+++	Bogotá, D.C., Corabastos	781	1.094	902		-
Tuluá (Valle del Cauca)	1.200	1.400	1.300		-	Bucaramanga, Centroabastos	667	833	773		-
Pera importada						Chiquinquirá (Boyacá)	880	880	880		=
Armenia, Mercar	4.500	4.750	4.556		+	Cúcuta, La Nueva Sexta	1.067	1.067	1.067		=
Bogotá, D.C., Corabastos	5.000	5.800	5.615		+	Duitama (Boyacá)	933	1.000	967		+
Bucaramanga, Centroabastos	4.750	5.750	5.247		+	Medellín, Central					
Buenaventura (Valle del Cauca)	4.737	4.737	4.737		++	Mayorista de Antioquia	900	900	900		++
Cali, Cavasa	4.474	4.947	4.693		-	Montería (Córdoba)	800	1.000	890		--
Cali, Santa Helena	4.316	4.632	4.480		+	Neiva, Surabastos	893	1.250	1.101		n.d.
Cartagena, Bazurto	4.421	5.474	4.947		++	Pamplona (Norte de Santander)	833	1.000	919		-
Cartago (Valle del Cauca)	4.474	4.474	4.474		+	San Gil (Santander)	733	1.000	850		+++
Chiquinquirá (Boyacá)	4.737	4.737	4.737		=	Sogamoso (Boyacá)	1.000	1.067	1.033		+
Cúcuta, Cenabastos	5.500	6.000	5.694		++	Tunja (Boyacá)	1.000	1.067	1.036		-
Duitama (Boyacá)	4.750	5.000	4.875		++	Ubaté (Cundinamarca)	571	714	643		---
Ibagué, Plaza La 21	5.000	5.263	5.066		+	Valledupar, Mercabastos	1.520	1.800	1.660		+++
Ipiiales (Nariño), Ipiiales somos todos	4.632	4.737	4.684		-	Villavicencio, CAV	909	1.152	1.013		+
Manizales (Caldas)	4.500	4.900	4.767		=	Pitahaya					
Medellín, Central						Bogotá, D.C., Corabastos	6.000	8.000	7.120		--
Mayorista de Antioquia	5.526	5.789	5.671		++	Bucaramanga, Centroabastos	6.000	7.000	6.333		-
Montería (Córdoba)	4.105	4.526	4.263		+	Medellín, Central					
Neiva, Surabastos	5.333	6.222	5.729		+	Mayorista de Antioquia	5.500	7.000	6.438		+
Palmira (Valle del Cauca)	4.474	4.737	4.605		=	Neiva, Surabastos	4.000	8.000	5.500		--
						Villavicencio, CAV	8.000	9.000	8.469		-

**Cuadro 2. Mercados mayoristas. Precios de venta de frutas frescas (conclusión)
2015 (19 al 24 de diciembre)**

Productos y mercados	Pesos por kilogramo				Tendencia	Productos y mercados	Pesos por kilogramo				Tendencia
	Mínimo	Máximo	Medio	Precios			Mínimo	Máximo	Medio	Precios	
Tangelo						Uva Isabela (continuación)					
Bogotá, D.C., Corabastos	2.200	2.400	2.355		-	Bogotá, D.C., Corabastos	2.880	3.360	3.101		-
Bucaramanga, Centroabastos	1.600	1.800	1.733		-	Bucaramanga, Centroabastos	2.560	3.280	3.014		+
Cartago (Valle del Cauca)	1.500	1.600	1.567		=	Cali, Cavasa	2.240	2.400	2.347		++
Manizales (Caldas)	900	1.500	1.133		-	Cali, Santa Helena	1.760	2.080	1.929		+
Medellín, Central						Chiquinquirá (Boyacá)	3.200	3.200	3.200		=
Mayorista de Antioquia	1.000	1.600	1.315		---	Cúcuta, Cenabastos	3.000	4.000	3.600		++
Rionegro (Antioquia)	1.800	2.200	1.975		+	Duitama (Boyacá)	2.500	2.667	2.583		+
Tunja (Boyacá)	1.800	2.000	1.850		-	Ibagué, Plaza La 21	2.400	2.720	2.600		+
Villavicencio, CAV	1.600	1.800	1.618		-	Ipiales (Nariño), Ipiales somos todos	2.400	2.560	2.493		++
						Neiva, Surabastos	1.800	2.500	2.179		-
Tomate de árbol						Palmira (Valle del Cauca)	1.840	1.920	1.880		+
Armenia, Mercar	1.360	1.480	1.430		+	Pamplona (Norte de Santander)	3.000	3.600	3.300		+
Barranquilla, Barranquillita	1.200	1.300	1.250		+	Pasto (Nariño)	2.080	2.400	2.311		++
Barranquilla, Granabastos	1.500	1.500	1.500		+	Popayán (Cauca)	1.920	2.400	2.173		+
Bogotá, D.C., Corabastos	1.200	1.600	1.339		---	Rionegro (Antioquia)	2.800	3.200	2.983		-
Bucaramanga, Centroabastos	1.200	1.400	1.286		+	San Gil (Santander)	3.200	3.200	3.200		+
Buenaventura (Valle del Cauca)	1.400	1.600	1.533		=	Sogamoso (Boyacá)	3.333	3.333	3.333		++
Cali, Cavasa	1.100	1.200	1.125		+	Tuluá (Valle del Cauca)	2.000	2.080	2.040		=
Chiquinquirá (Boyacá)	2.000	2.000	2.000		n.d.	Tunja (Boyacá)	2.800	3.040	2.920		+
Cúcuta, Cenabastos	1.920	1.920	1.920		n.d.	Ubaté (Cundinamarca)	3.000	3.000	3.000		=
Duitama (Boyacá)	1.400	1.400	1.400		=	Villavicencio, CAV	3.040	3.520	3.260		+
El Carmen de Viboral (Antioquia)	800	800	800		++	Yopal (Casanare)	2.800	3.360	3.173		+++
El Santuario (Antioquia)	800	800	800		+						
Ibagué, Plaza La 21	1.200	1.600	1.480		++	Uva negra					
Ipiales (Nariño), Ipiales somos todos	1.267	1.455	1.388		+	Duitama (Boyacá)	3.750	4.000	3.875		+
Manizales (Caldas)	1.000	1.200	1.102		+	Sogamoso (Boyacá)	3.750	3.750	3.750		-
Marinilla (Antioquia)	750	900	824		+						
Medellín, Central						Uva red globe nacional					
Mayorista de Antioquia	1.100	1.200	1.190		+	Armenia, Mercar	4.000	4.160	4.100		-
Medellín, Plaza						Barranquilla, Barranquillita	3.760	4.000	3.860		++
Minorista "José María Villa"	1.000	1.200	1.076		+	Barranquilla, Granabastos	4.000	4.000	4.000		=
Montería (Córdoba)	960	1.600	1.298		++	Bogotá, D.C., Corabastos	3.455	4.667	4.062		+
Neiva, Surabastos	1.400	2.000	1.710		-	Bucaramanga, Centroabastos	3.636	4.364	4.064		+
Palmira (Valle del Cauca)	1.200	1.300	1.275		+	Cali, Cavasa	3.778	3.889	3.861		-
Pamplona (Norte de Santander)	1.042	1.250	1.146		-	Cali, Santa Helena	3.500	3.500	3.500		-
Pasto (Nariño)	1.154	1.481	1.359		++	Cartago (Valle del Cauca)	4.000	5.000	4.667		=
Peñol (Antioquia)	850	1.000	917		+	Ibagué, Plaza La 21	4.000	4.400	4.350		+
Pereira, La 41	1.300	1.400	1.333		-	Manizales (Caldas)	3.600	3.600	3.600		=
Popayán (Cauca)	1.280	1.328	1.296		-	Medellín, Central					
San Gil (Santander)	1.600	1.680	1.627		+	Mayorista de Antioquia	3.700	4.667	4.275		-
San Vicente (Antioquia)	750	850	795		-	Montería (Córdoba)	4.778	5.556	5.222		++
Socorro (Santander)	1.600	1.600	1.600		+	Pasto (Nariño)	3.360	3.760	3.644		-
Sonsón (Antioquia)	600	700	675		+	Pereira, Mercasa	4.000	4.200	4.150		+
Tuluá (Valle del Cauca)	1.300	1.500	1.413		+	Popayán (Cauca)	3.789	3.947	3.882		+
Tunja (Boyacá)	1.200	1.520	1.387		+	San Gil (Santander)	4.545	4.545	4.545		=
Valledupar, Mercabastos	1.400	1.520	1.460		++	Socorro (Santander)	4.364	4.545	4.455		+
Villavicencio, CAV	1.400	1.600	1.538		-	Tuluá (Valle del Cauca)	3.800	4.000	3.900		-
Yopal (Casanare)	2.000	2.400	2.183		-	Villavicencio, CAV	3.818	4.444	4.156		+
Uchuva con cáscara						Uva roja					
Bogotá, D.C., Corabastos	3.000	3.500	3.110		--	Duitama (Boyacá)	3.750	4.000	3.875		+
Bucaramanga, Centroabastos	3.000	4.000	3.650		-	Ipiales (Nariño), Ipiales somos todos	3.444	3.556	3.519		+
Ibagué, Plaza La 21	2.000	2.400	2.307		-	Neiva, Surabastos	4.500	5.500	4.879		+
Medellín, Central						Pereira, La 41	7.222	7.222	7.222		+
Mayorista de Antioquia	3.000	3.500	3.167		+	Pereira, Mercasa	7.222	7.778	7.593		+
Neiva, Surabastos	2.300	4.000	2.738		n.d.	Sincelejo (Sucre)	5.000	5.000	5.000		=
Rionegro (Antioquia)	1.800	2.500	2.100		+	Sogamoso (Boyacá)	3.750	3.750	3.750		-
San Vicente (Antioquia)	1.500	1.700	1.600		-						
Socorro (Santander)	2.000	2.000	2.000		+	Uva verde					
						Bogotá, D.C., Corabastos	3.636	4.667	4.054		+
Uva importada						Bucaramanga, Centroabastos	3.182	4.091	3.838		+
Barranquilla, Barranquillita	6.444	6.889	6.667		=	Cartago (Valle del Cauca)	4.000	4.000	4.000		=
Bogotá, D.C., Corabastos	7.222	8.000	7.688		+	Cúcuta, Cenabastos	5.000	5.333	5.235		++
Bucaramanga, Centroabastos	8.000	8.750	8.526		+	Duitama (Boyacá)	3.750	4.000	3.875		+
Buenaventura (Valle del Cauca)	12.500	12.500	12.500		+++	Medellín, Central					
Cali, Santa Helena	7.647	8.000	7.725		n.d.	Mayorista de Antioquia	4.000	4.000	4.000		-
Cúcuta, Cenabastos	9.000	9.375	9.333		---	Neiva, Surabastos	4.500	5.500	4.879		-
Medellín, Central						Socorro (Santander)	4.545	4.545	4.545		+
Mayorista de Antioquia	6.500	6.500	6.500		=	Sogamoso (Boyacá)	3.750	3.750	3.750		-
San Gil (Santander)	9.375	9.375	9.375		+	Tunja (Boyacá)	4.091	4.545	4.364		+
Socorro (Santander)	8.750	8.750	8.750		=	Villavicencio, CAV	3.500	4.000	3.771		+
Villavicencio, CAV	8.750	9.375	8.789		++						
						Zapote					
Uva Isabela						Barranquilla, Barranquillita	1.800	1.875	1.850		+
Armenia, Mercar	2.643	2.819	2.695		+	Valledupar, Mercado Nuevo	4.000	4.000	4.000		=

Tendencias:

- (---) Variación mayor al -20 %
- (--) Variación entre -10 % y -20 %
- (-) Variación entre 0 % y -10 %

(=) Variación igual a 0 %

(+) Variación entre 0 % y 10 %

(+ +) Variación entre 10 % y 20 %

(+++) Variación mayor al 20 %

(n.d.) No determinado



Tubérculos, raíces y plátanos

Se redujo abastecimiento de yuca



Fuente: DANE.

A lo largo de la presente semana se incrementaron los precios de la yuca ICA en nueve de los catorce mercados donde negoció esta raíz. Los comerciantes afirmaron que esta situación obedeció al menor ingreso procedente de Mocoa (Putumayo), Florencia (Caquetá), Pereira (Risaralda), Tumaco (Nariño) y Armenia (Quindío). En Popayán, por ejemplo, el kilo se transó a \$833, lo que representó un alza superior al 6,00%.

De la misma forma, subieron las cotizaciones mayoristas de las papas criolla limpia y sucia, capira y R-12 negra, la yuca llanera y la arracacha amarilla. En el caso de la papa criolla, el aumento en el precio estuvo motivado por la disminución en el ingreso de producto de primera calidad procedente de los municipios como de El Rosal, Fosca, La Calera (Cundinamarca), Soracá, Ventaquemada, Siachoque, Ramiriquí (Boyacá), Santuario, Marinilla, Sonsón y El Carmen de Viboral (Antioquia). En el caso de la papa limpia, el aumento se registró en veinticinco de los treinta y nueve mercados donde se negoció y en el de la sucia en diez de los doce mercados.

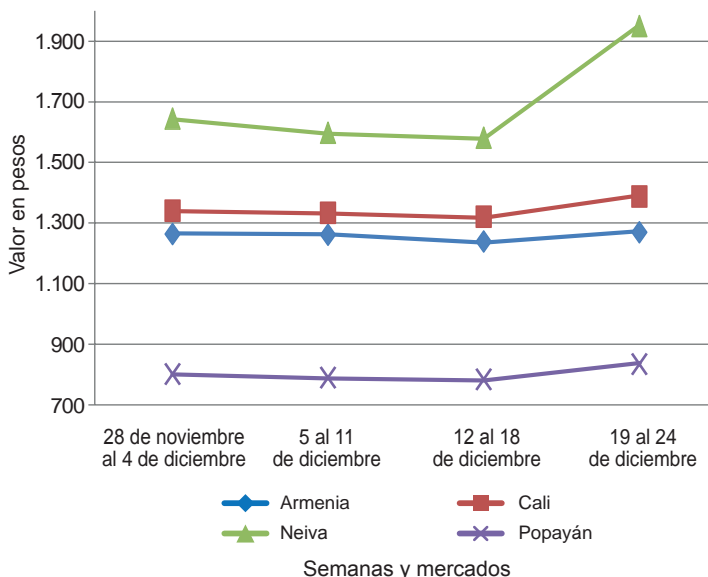
Igualmente, se registró un alza del precio de la papa R-12 negras, esta vez en seis de los siete mercados donde se vendió. El incremento en el precio estuvo motivado por el bajo nivel de producción por el que están pasando los cultivos establecidos en Puracé (Cauca), Chocontá (Cundinamarca), Ipiales, Pasto (Nariño) y Boyacá.

También descendió la cotización de la arracacha amarilla debido al menor abastecimiento del producto proveniente de los municipios de Nuevo Colón, Tibaná (Boyacá), así como de Cajamarca (Tolima), Fosca, Quetame, Cáqueza (Cundinamarca) y Chitagá (Norte de Santander). La anterior situación se registró en once de los diecinueve mercados donde se comercializó a lo largo de la semana.

En contraste, disminuyeron los precios de las papas parda pastusa, suprema y única y los plátanos hartón maduro y guineo. En el caso de la papa parda pastusa, por ejemplo, esta situación obedeció al mejoramiento de la oferta procedente de Lenguazaque, Susa, Carmen de Carupa (Cundinamarca), Tunja (Boyacá), Ipiales, Túquerres (Nariño), Chitagá (Norte de Santander) y Cerrito (Santander). La caída se observó en trece de los veintitrés mercados donde se negoció esta variedad.

Por su parte, la cotización mayorista del plátano guineo descendió, esta vez en nueve de los trece mercados donde se negoció esta semana. Está llegando más cantidad de producto procedente de El Peñol, San Carlos, San Rafael, La Ceja (Antioquia), Génova y Pijao (Quindío), lo que ocasionó la reducción del precio esta semana.

Gráfico 4. Comportamiento de los precios de la yuca ICA 2015 (28 de noviembre al 24 de diciembre)



Fuente: SIPSA-DANE.

Cuadro 3. Mercados mayoristas. Precios de venta de tubérculos, raíces y plátanos
2015 (19 al 24 de diciembre)

Productos y mercados	Pesos por kilogramo				Tendencia	Productos y mercados	Pesos por kilogramo				Tendencia			
	Mínimo	Máximo	Medio				Mínimo	Máximo	Medio					
Arracacha amarilla						Papa capira (continuación)								
Bogotá, D.C., Corabastos	2.333	3.000	2.484	-	Rionegro (Antioquia)	1.400	1.700	1.534	+	San Vicente (Antioquia)	1.500	1.563	1.530	++
Bucaramanga, Centroabastos	2.400	2.400	2.400	+	Santa Bárbara (Antioquia)	1.500	1.800	1.650	+	Sincelejo (Sucre)	1.300	1.400	1.377	-
Buenaventura (Valle del Cauca)	3.360	3.600	3.520	+	Sonsón (Antioquia)	1.400	1.500	1.450	-					
Cali, Cavasa	2.417	2.500	2.465	-	Papa criolla limpia					Armenia, Mercar	2.720	3.083	2.881	+
Cali, Santa Helena	2.500	2.500	2.500	=	Armenia, Mercar	2.720	3.083	2.881	+	Barranquilla, Granabastos	2.300	2.340	2.310	--
Chiquinquirá (Boyacá)	2.800	2.800	2.800	++	Barranquilla, Granabastos	2.300	2.340	2.310	--	Bogotá, D.C., Corabastos	3.333	4.000	3.646	+
Cúcuta, Cenabastos	2.000	3.600	3.167	++	Bogotá, D.C., Corabastos	3.333	4.000	3.646	+	Bucaramanga, Centroabastos	1.700	2.400	1.958	+
Duitama (Boyacá)	2.000	2.000	2.000	=	Bucaramanga, Centroabastos	1.700	2.400	1.958	+	Buenaventura (Valle del Cauca)	2.800	2.880	2.813	++
Ibagué, Plaza La 21	2.240	2.400	2.340	+	Buenaventura (Valle del Cauca)	2.800	2.880	2.813	++	Cali, Cavasa	2.500	2.800	2.683	+
Neiva, Surabastos	2.240	3.200	2.713	+	Cali, Cavasa	2.500	2.800	2.683	+	Cali, Santa Helena	2.200	2.800	2.367	-
Palmira (Valle del Cauca)	2.500	2.500	2.500	++	Cali, Santa Helena	2.200	2.800	2.367	-	Cartagena, Bazurto	3.200	3.200	3.200	=
Papilona (Norte de Santander)	1.800	2.400	2.142	+	Cartagena, Bazurto	3.200	3.200	3.200	=	Cartago (Valle del Cauca)	3.000	3.100	3.050	--
Popayán (Cauca)	2.800	2.880	2.820	-	Cartago (Valle del Cauca)	3.000	3.100	3.050	--	Cúcuta, Cenabastos	1.600	2.000	1.650	++
San Gil (Santander)	2.240	2.400	2.320	+	Cúcuta, Cenabastos	1.600	2.000	1.650	++	Duitama (Boyacá)	1.800	1.800	1.800	-
Sogamoso (Boyacá)	2.000	2.000	2.000	=	Duitama (Boyacá)	1.800	1.800	1.800	-	El Carmen de Viboral (Antioquia)	3.300	3.500	3.400	+++
Tunja (Boyacá)	2.000	2.167	2.035	-	El Carmen de Viboral (Antioquia)	3.300	3.500	3.400	+++	El Santuario (Antioquia)	3.300	3.500	3.400	+++
Valledupar, Mercabastos	3.200	3.200	3.200	+	El Santuario (Antioquia)	3.300	3.500	3.400	+++	Ibagué, Plaza La 21	2.400	3.200	2.887	+
Villavicencio, CAV	2.400	3.000	2.688	+	Ibagué, Plaza La 21	2.400	3.200	2.887	+	Ipiiales (Nariño), Ipiiales somos todos	1.800	1.800	1.800	-
Yopal (Casanare)	2.000	2.333	2.250	-	Ipiiales (Nariño), Ipiiales somos todos	1.800	1.800	1.800	-	La Ceja (Antioquia)	3.500	4.000	3.725	+++
					La Ceja (Antioquia)	3.500	4.000	3.725	+++	La Unión (Antioquia)	2.100	3.000	2.538	++
Arracacha blanca					La Unión (Antioquia)	2.100	3.000	2.538	++	Manizales (Caldas)	2.917	3.125	2.977	-
Armenia, Mercar	2.333	2.500	2.451	+	Manizales (Caldas)	2.917	3.125	2.977	-	Medellín (Antioquia)	3.250	3.400	3.325	+++
Cartago (Valle del Cauca)	2.250	2.333	2.306	=	Medellín (Antioquia)	3.250	3.400	3.325	+++	Medellín, Central				
La Ceja (Antioquia)	2.500	3.000	2.750	=	Medellín, Central					Mayorista de Antioquia	1.750	2.750	2.225	+
Manizales (Caldas)	2.742	2.742	2.742	=	Mayorista de Antioquia	1.750	2.750	2.225	+	Medellín, Plaza				
Medellín, Central					Medellín, Plaza					Minorista "José María Villa"	2.300	2.800	2.471	-
Mayorista de Antioquia	1.750	2.750	2.225	+	Minorista "José María Villa"	2.300	2.800	2.471	-	Pasto (Nariño)	1.673	2.055	1.871	+
Medellín, Plaza					Pasto (Nariño)	1.673	2.055	1.871	+	Pereira, Mercasa	2.667	4.000	3.178	++
Minorista "José María Villa"	2.300	2.800	2.471	-	Pereira, Mercasa	2.667	4.000	3.178	++	San Vicente (Antioquia)	2.222	2.333	2.278	+
Pasto (Nariño)	1.673	2.055	1.871	+	San Vicente (Antioquia)	2.222	2.333	2.278	+	Tuluá (Valle del Cauca)	2.667	2.667	2.667	-
Pereira, Mercasa	2.667	4.000	3.178	++	Tuluá (Valle del Cauca)	2.667	2.667	2.667	-					
San Vicente (Antioquia)	2.222	2.333	2.278	+						Ñame criollo				
Tuluá (Valle del Cauca)	2.667	2.667	2.667	-	Ñame criollo					Montería (Córdoba)	1.400	1.400	1.400	-
					Montería (Córdoba)	1.400	1.400	1.400	-	Sincelejo (Sucre)	1.600	1.800	1.733	-
					Sincelejo (Sucre)	1.600	1.800	1.733	-					
										Ñame diamante				
					Ñame diamante					Cartagena, Bazurto	800	800	800	=
					Cartagena, Bazurto	800	800	800	=	Montería (Córdoba)	660	900	767	+++
					Montería (Córdoba)	660	900	767	+++	Sincelejo (Sucre)	700	800	767	-
					Sincelejo (Sucre)	700	800	767	-					
										Ñame espino				
					Ñame espino					Barranquilla, Barranquillita	2.000	2.100	2.025	=
					Barranquilla, Barranquillita	2.000	2.100	2.025	=	Barranquilla, Granabastos	1.920	2.200	2.030	-
					Barranquilla, Granabastos	1.920	2.200	2.030	-	Cartagena, Bazurto	1.800	1.800	1.800	=
					Cartagena, Bazurto	1.800	1.800	1.800	=	Montería (Córdoba)	1.300	1.560	1.468	-
					Montería (Córdoba)	1.300	1.560	1.468	-	Sincelejo (Sucre)	1.800	1.900	1.817	-
					Sincelejo (Sucre)	1.800	1.900	1.817	-					
										Papa Betina				
					Papa Betina					Buenaventura (Valle del Cauca)	840	1.120	987	+
					Buenaventura (Valle del Cauca)	840	1.120	987	+	Cali, Cavasa	660	960	793	+
					Cali, Cavasa	660	960	793	+	Ipiiales (Nariño), Centro de acopio	520	520	520	--
					Ipiiales (Nariño), Centro de acopio	520	520	520	--	Ipiiales (Nariño), Ipiiales somos todos	600	700	683	+
					Ipiiales (Nariño), Ipiiales somos todos	600	700	683	+	Pasto (Nariño)	560	680	627	-
					Pasto (Nariño)	560	680	627	-	Tunja (Boyacá)	760	860	817	++
					Tunja (Boyacá)	760	860	817	++					
										Papa capira				
					Papa capira					Armenia, Mercar	1.100	1.300	1.198	-
					Armenia, Mercar	1.100	1.300	1.198	-	Buenaventura (Valle del Cauca)	1.200	1.300	1.257	+
					Buenaventura (Valle del Cauca)	1.200	1.300	1.257	+	Cali, Cavasa	1.100	1.220	1.176	+
					Cali, Cavasa	1.100	1.220	1.176	+	Cali, Santa Helena	1.100	1.160	1.113	+
					Cali, Santa Helena	1.100	1.160	1.113	+	Cartago (Valle del Cauca)	880	880	880	+
					Cartago (Valle del Cauca)	880	880	880	+	El Carmen de Viboral (Antioquia)	1.400	1.500	1.450	+
					El Carmen de Viboral (Antioquia)	1.400	1.500	1.450	+	El Santuario (Antioquia)	1.400	1.600	1.519	++
					El Santuario (Antioquia)	1.400	1.600	1.519	++	Ipiiales (Nariño), Centro de acopio	800	800	800	-
					Ipiiales (Nariño), Centro de acopio	800	800	800	-	Ipiiales (Nariño), Ipiiales somos todos	900	960	920	+
					Ipiiales (Nariño), Ipiiales somos todos	900	960	920	+	La Ceja (Antioquia)	1.550	1.700	1.619	+
					La Ceja (Antioquia)	1.550	1.700	1.619	+	La Unión (Antioquia)	1.300	1.600	1.456	+
					La Unión (Antioquia)	1.300	1.600	1.456	+	Manizales (Caldas)	1.200	1.240	1.227	+
					Manizales (Caldas)	1.200	1.240	1.227	+	Marinilla (Antioquia)	1.400	1.500	1.455	-
					Marinilla (Antioquia)	1.400	1.500	1.455	-	Medellín, Central				
					Medellín, Central					Mayorista de Antioquia	1.077	1.800	1.346	+
					Mayorista de Antioquia	1.077	1.800	1.346	+	Medellín, Plaza				
					Medellín, Plaza					Minorista "José María Villa"	1.400	1.800	1.548	+
					Minorista "José María Villa"	1.400	1.800	1.548	+	Montería (Córdoba)	1.400	1.800	1.573	++
					Montería (Córdoba)	1.400	1.800	1.573	++	Palmira (Valle del Cauca)	1.200	1.300	1.237	+
					Palmira (Valle del Cauca)	1.200	1.300	1.237	+	Pasto (Nariño)	840	1.100	978	+
					Pasto (Nariño)	840	1.100	978	+	Peñol (Antioquia)	1.450	1.650	1.532	+
					Peñol (Antioquia)	1.450	1.650	1.532	+	Pereira, Mercasa	1.080	1.140	1.100	-
					Pereira, Mercasa	1.080	1.140	1.100	-	Popayán (Cauca)	1.200	1.260	1.210	+
					Popayán (Cauca)	1.200	1.260	1.210	+					
										Papa criolla sucia				
					Papa criolla sucia					Barranquilla, Barranquillita	2.700	3.000	2.858	+
					Barranquilla, Barranquillita	2.700	3.000	2.858	+	Bogotá, D.C., Corabastos	2.600	3.000	2.772	+
					Bogotá, D.C., Corabastos	2.600	3.000	2.772	+	Cali, Cavasa	2.300	2.600	2.444	+
					Cali, Cavasa	2.300	2.600	2.444	+	Chiquinquirá (Boyacá)	1.200	1.200	1.200	=
					Chiquinquirá (Boyacá)	1.200	1.200	1.200	=	Ipiiales (Nariño), Centro de acopio	1.900	2.000	1.975	+
					Ipiiales (Nariño), Centro de acopio	1.900	2.000	1.975	+	Palmira (Valle del Cauca)	2.200	2.360	2.293	+
					Palmira (Valle del Cauca)	2.200	2.360	2.293	+	Pasto (Nariño)	1.400	2.000	1.698	+
					Pasto (Nariño)	1.400	2.000	1.698	+	Popayán (Cauca)	2.167	2.333	2.250	+++
					Popayán (Cauca)	2.167	2.333	2.250	+++	Tuluá (Valle del Cauca)	2.500	2.750	2.625	+
					Tuluá (Valle del Cauca)	2.500	2.750	2.625	+	Tunja (Boyacá)	1.400	1.800	1.596	+
					Tunja (Boyacá)	1.400	1.800	1.596	+	Ubaté (Cundinamarca)	1.600	1.600	1.600	=
					Ubaté (Cundinamarca)	1.600	1.600	1.600	=	Villavicencio, CAV	2.520	3.120	2.714	+
					Villavicencio, CAV	2.520								


**Cuadro 3. Mercados mayoristas. Precios de venta de tubérculos, raíces y plátanos (continuación)
2015 (19 al 24 de diciembre)**

Productos y mercados	Pesos por kilogramo				Tenden- cia	Productos y mercados	Pesos por kilogramo				Tenden- cia			
	Mínimo	Máximo	Medio				Mínimo	Máximo	Medio					
Papa nevada (continuación)						Papa suprema (continuación)								
Pereira, La 41	2.625	2.750	2.708	-	Ibagué, Plaza La 21	920	1.000	960	+	Ibiales (Nariño), Centro de acopio	600	640	620	--
Pereira, Mercasa	2.625	2.750	2.667	-	Ibiales (Nariño), Ibiales somos todos	650	800	737	+	Neiva, Surabastos	800	1.080	928	-
Rionegro (Antioquia)	2.300	2.650	2.458	+	Palmira (Valle del Cauca)	760	900	837	--	Pamplona (Norte de Santander)	800	900	829	++
San Vicente (Antioquia)	2.531	2.625	2.578	+	Pasto (Nariño)	700	900	795	+	Popayán (Cauca)	1.040	1.100	1.067	+
Papa parda pastusa					San Gil (Santander)	1.000	1.100	1.050	-	Socorro (Santander)	900	1.100	1.000	-
Armenia, Mercar	860	1.160	980	+	Sogamoso (Boyacá)	900	1.000	950	++	Tuluá (Valle del Cauca)	800	1.120	950	++
Bogotá, D.C., Corabastos	1.200	1.360	1.255	-	Tunja (Boyacá)	860	900	893	+	Ubaté (Cundinamarca)	1.000	1.000	1.000	=
Bucaramanga, Centroabastos	900	1.100	1.050	+	Papa tocarreña					Sogamoso (Boyacá)	1.160	1.200	1.180	+
Bucaramanga, Mercados del centro	1.100	1.100	1.100	+	Tunja (Boyacá)	1.200	1.300	1.283	-	Ubaté (Cundinamarca)	1.200	1.300	1.250	-
Cali, Cavasa	760	1.100	930	+	Papa única					Barranquilla, Barranquillita	880	1.100	975	+
Cartago (Valle del Cauca)	800	800	800	-	Barranquilla, Granabastos	960	1.040	1.005	+	Bogotá, D.C., Corabastos	800	1.000	899	+
Chiquinquirá (Boyacá)	1.000	1.000	1.000	-	Bucaramanga, Centroabastos	800	960	886	+	Bucaramanga, Mercados del centro	900	960	930	+
Cúcuta, Cenabastos	740	1.000	856	++	Buenaventura (Valle del Cauca)	760	1.100	940	=	Cali, Cavasa	660	960	800	+
Duitama (Boyacá)	1.100	1.200	1.150	-	Cartagena, Bazurto	900	1.200	1.050	++	Cartago (Valle del Cauca)	880	920	905	-
Ibiales (Nariño), Centro de acopio	700	700	700	-	Cúcuta, Cenabastos	600	900	755	+	Cúcuta, Cenabastos	600	900	755	+
Manizales (Caldas)	940	1.080	1.030	+	Duitama (Boyacá)	800	800	800	=	Ibiales (Nariño), Centro de acopio	520	520	520	--
Pamplona (Norte de Santander)	900	1.000	950	++	Ibiales (Nariño), Ibiales somos todos	600	720	687	+	Manizales (Caldas)	880	920	903	=
Pasto (Nariño)	760	1.100	943	+	Neiva, Surabastos	800	960	865	-	Neiva, Surabastos	800	960	865	-
Pereira, La 41	840	900	870	-	Pamplona (Norte de Santander)	800	900	829	+++	Pamplona (Norte de Santander)	800	900	829	+++
Pereira, Mercasa	840	840	840	-	Pasto (Nariño)	620	760	687	-	Pereira, La 41	800	960	883	-
Popayán (Cauca)	1.160	1.240	1.200	-	Pereira, La 41	800	960	883	-	Popayán (Cauca)	800	840	827	-
San Gil (Santander)	1.100	1.200	1.150	-	Popayán (Cauca)	800	840	827	-	Sogamoso (Boyacá)	700	760	730	-
Sincedejo (Sucre)	1.100	1.100	1.100	++	Sogamoso (Boyacá)	700	760	730	-	Tuluá (Valle del Cauca)	700	720	710	-
Socorro (Santander)	1.000	1.200	1.100	-	Tuluá (Valle del Cauca)	700	720	710	-	Tunja (Boyacá)	800	860	825	++
Sogamoso (Boyacá)	1.040	1.100	1.070	+	Tunja (Boyacá)	800	860	825	++	Ubaté (Cundinamarca)	1.000	1.000	1.000	=
Tunja (Boyacá)	1.000	1.060	1.023	-	Ubaté (Cundinamarca)	1.000	1.000	1.000	=	Valledupar, Mercabastos	900	1.000	945	-
Ubaté (Cundinamarca)	1.000	1.000	1.000	-	Valledupar, Mercado Nuevo	900	1.040	950	-	Valledupar, Mercado Nuevo	900	1.040	950	-
Yopal (Casanare)	1.354	1.458	1.406	-	Plátano comino					Medellín, Central				
Papa Puracé					Medellín, Central					Mayorista de Antioquia	1.000	1.200	1.090	-
La Unión (Antioquia)	1.100	1.250	1.175	+	Mayorista de Antioquia	1.000	1.200	1.090	-	Rionegro (Antioquia)	950	1.100	1.017	+
Montería (Córdoba)	1.444	2.000	1.722	++	Rionegro (Antioquia)	950	1.100	1.017	+	Plátano dominico hartón maduro				
Papa roja peruana					Plátano dominico hartón maduro					Manizales (Caldas)	1.200	1.300	1.233	=
Ibiales (Nariño), Centro de acopio	600	640	630	--	Pereira, La 41	1.100	1.200	1.167	=	Pereira, Mercasa	1.000	1.200	1.100	-
Ibiales (Nariño), Ibiales somos todos	600	720	693	-	Plátano dominico hartón verde					Armenia, Retiro	750	800	777	+
Papa rubí					Cartago (Valle del Cauca)	1.000	1.300	1.175	-	Cartago (Valle del Cauca)	1.000	1.300	1.175	-
Bogotá, D.C., Corabastos	800	1.000	944	-	Manizales (Caldas)	1.200	1.300	1.233	=	Manizales (Caldas)	1.200	1.300	1.233	=
Pereira, La 41	920	1.080	1.008	-	Pereira, La 41	1.100	1.200	1.167	=	Pereira, La 41	1.100	1.200	1.167	=
Pereira, Mercasa	940	1.000	963	-	Pereira, Mercasa	1.000	1.200	1.100	-	Pereira, Mercasa	1.000	1.200	1.100	-
Papa R-12 negra					Plátano dominico hartón verde					Armenia, Retiro	750	800	777	+
Bogotá, D.C., Corabastos	1.100	1.300	1.197	+	Cartago (Valle del Cauca)	1.000	1.300	1.175	-	Cartago (Valle del Cauca)	1.000	1.300	1.175	-
Bucaramanga, Centroabastos	1.100	1.160	1.120	+	Manizales (Caldas)	1.200	1.300	1.233	=	Manizales (Caldas)	1.200	1.300	1.233	=
Cartago (Valle del Cauca)	880	880	880	+	Pereira, La 41	1.100	1.200	1.167	=	Pereira, La 41	1.100	1.200	1.167	=
Manizales (Caldas)	1.200	1.240	1.227	+	Pereira, Mercasa	1.000	1.200	1.100	-	Pereira, Mercasa	1.000	1.200	1.100	-
Medellín, Central					Plátano dominico verde					Medellín, Central				
Mayorista de Antioquia	1.286	1.429	1.371	+	Medellín, Central					Mayorista de Antioquia	800	900	880	--
Neiva, Surabastos	800	1.300	1.146	+	Mayorista de Antioquia	800	900	880	--	Medellín, Plaza				
Ubaté (Cundinamarca)	1.400	1.400	1.400	=	Medellín, Plaza					Minorista "José María Villa"	800	850	835	+
Papa R-12 roja					Minorista "José María Villa"	800	850	835	+	Santa Bárbara (Antioquia)	400	533	458	---
Barranquilla, Barranquillita	1.080	1.400	1.220	++	Santa Bárbara (Antioquia)	400	533	458	---	Sonsón (Antioquia)	1.100	1.200	1.175	+
Barranquilla, Granabastos	1.300	1.340	1.320	+	Plátano guineo					Armenia, Mercar	650	750	703	+
Bogotá, D.C., Corabastos	900	1.100	1.025	-	Armenia, Mercar	650	750	703	+	Armenia, Retiro	300	450	374	-
Pereira, Mercasa	1.100	1.120	1.105	-	Bogotá, D.C., Corabastos	1.200	1.200	1.200	-	Bogotá, D.C., Corabastos	1.200	1.200	1.200	-
Tunja (Boyacá)	800	900	845	+	Cartago (Valle del Cauca)	800	900	850	-	Cartago (Valle del Cauca)	800	900	850	-
Papa sabanera					La Ceja (Antioquia)	500	600	556	-	La Ceja (Antioquia)	500	600	556	-
Bogotá, D.C., Corabastos	1.800	2.000	1.877	+	Medellín, Central					Medellín, Central				
Papa San Félix					Mayorista de Antioquia	800	900	880	--	Mayorista de Antioquia	900	1.000	980	-
Manizales (Caldas)	1.050	1.133	1.083	+	Medellín, Plaza					Medellín, Plaza				
Papa superior					Minorista "José María Villa"	800	850	835	+	Minorista "José María Villa"	900	1.000	953	-
Bogotá, D.C., Corabastos	1.100	1.300	1.176	+	Santa Bárbara (Antioquia)	400	533	458	---	Santa Bárbara (Antioquia)	400	533	458	---
Neiva, Surabastos	800	1.100	963	-	Sonsón (Antioquia)	1.100	1.200	1.175	+	Sonsón (Antioquia)	1.100	1.200	1.175	+
Tunja (Boyacá)	940	960	953	-	Plátano guineo					Armenia, Mercar	650	750	703	+
Villavicencio, CAV	1.100	1.200	1.161	-	Armenia, Mercar	650	750	703	+	Armenia, Retiro	300	450	374	-
Papa suprema					Bogotá, D.C., Corabastos	1.200	1.200	1.200	-	Bogotá, D.C., Corabastos	1.200	1.200	1.200	-
Armenia, Mercar	860	1.160	980	+	Cartago (Valle del Cauca)	800	900	850	-	Cartago (Valle del Cauca)	800	900	850	-
Bogotá, D.C., Corabastos	1.000	1.200	1.072	+	La Ceja (Antioquia)	500	600	556	-	La Ceja (Antioquia)	500	600	556	-
Bucaramanga, Centroabastos	840	1.060	971	+	Medellín, Central					Medellín, Central				
Bucaramanga, Mercados del centro	1.100	1.100	1.100	=	Mayorista de Antioquia	900	1.000	980	-	Mayorista de Antioquia	900	1.000	980	-
Buenaventura (Valle del Cauca)	880	1.200	1.047	-	Medellín, Plaza					Medellín, Plaza				
Cali, Cavasa	700	1.040	861	+	Minorista "José María Villa"	900	1.000	953	-	Minorista "José María Villa"	900	1.000	953	-
Cali, Santa Helena	800	960	848	-	Plátano guineo					Armenia, Mercar	650	750	703	+
Chiquinquirá (Boyacá)	900	900	900	-	Armenia, Mercar	650	750	703	+	Armenia, Retiro	300	450	374	-
Cúcuta, Cenabastos	680	900	767	++	Bogotá, D.C., Corabastos	1.200	1.200	1.200	-	Bogotá, D.C., Corabastos	1.200	1.200	1.200	-

Cuadro 3. Mercados mayoristas. Precios de venta de tubérculos, raíces y plátanos (conclusión) 2015 (19 al 24 de diciembre)

Productos y mercados	Pesos por kilogramo				Tendencia	Productos y mercados	Pesos por kilogramo				Tendencia
	Mínimo	Máximo	Medio				Mínimo	Máximo	Medio		
Plátano guineo (continuación)						Plátano hartón verde Eje Cafetero					
Neiva, Surabastos	1.000	1.600	1.213	+++		Medellín, Central					
Peñol (Antioquia)	733	833	778	+		Mayorista de Antioquia	1.300	1.500	1.420	-	
Rionegro (Antioquia)	800	950	884	-		Plátano hartón verde llanero					
Santa Bárbara (Antioquia)	400	667	500	--		Bogotá, D.C., Corabastos	1.900	2.000	1.923	-	
Sonsón (Antioquia)	400	500	438	--		Ulluco					
Villavicencio, CAV	1.667	1.667	1.667	+++		Buenaventura (Valle del Cauca)	2.200	2.400	2.267	=	
Plátano hartón maduro						Cali, Cavasa	1.333	1.333	1.333	--	
Armenia, Mercar	1.000	1.200	1.108	+		Ipiales (Nariño), Ipiales somos todos	1.833	2.333	2.108	-	
Bogotá, D.C., Corabastos	1.700	1.800	1.754	+		Pasto (Nariño)	1.475	1.750	1.579	++	
Cúcuta, Cenabastos	1.508	1.746	1.627	-		Popayán (Cauca)	917	1.083	983	---	
Ibagué, Plaza La 21	957	1.500	1.208	-		Tuluá (Valle del Cauca)	1.833	1.833	1.833	++	
Ipiales (Nariño), Ipiales somos todos	1.033	1.133	1.100	-		Yuca chirosa					
Medellín, Central						Buenaventura (Valle del Cauca)	1.400	1.480	1.440	=	
Mayorista de Antioquia	1.000	1.200	1.190	--		Ibagué, Plaza La 21	1.500	1.667	1.604	+	
Neiva, Surabastos	1.200	1.400	1.340	-		La Ceja (Antioquia)	800	1.300	1.049	-	
Pereira, La 41	1.100	1.200	1.167	=		Medellín, Plaza					
Pereira, Mercasa	1.000	1.200	1.100	-		Minorista "José María Villa"	1.280	1.320	1.302	-	
Tunja (Boyacá)	1.750	1.750	1.750	-		Montería (Córdoba)	750	900	825	-	
						Rionegro (Antioquia)	720	1.300	1.031	+	
Plátano hartón verde						Yuca criolla					
Armenia, Mercar	1.100	1.200	1.133	+		Barranquilla, Barranquillita	750	825	781	=	
Armenia, Retiro	850	1.000	942	-		Barranquilla, Granabastos	850	900	875	-	
Barranquilla, Barranquillita	1.260	1.320	1.290	+		Bucaramanga, Centroabastos	1.190	1.310	1.243	-	
Bogotá, D.C., Corabastos	1.700	1.800	1.754	+		Bucaramanga, Mercados del centro	1.190	1.310	1.250	=	
Bucaramanga, Centroabastos	1.920	2.080	1.973	=		Cartagena, Bazurto	833	875	854	-	
Bucaramanga, Mercados del centro	2.080	2.080	2.080	=		Chiquinquirá (Boyacá)	1.167	1.167	1.167	-	
Buenaventura (Valle del Cauca)	1.133	1.133	1.133	=		Cúcuta, Cenabastos	1.412	1.412	1.412	-	
Cali, Cavasa	1.150	1.200	1.192	-		Medellín, Central					
Cali, Santa Helena	1.200	1.300	1.233	+		Mayorista de Antioquia	920	1.000	977	-	
Cartagena, Bazurto	1.300	1.400	1.350	+		Medellín, Plaza					
Chiquinquirá (Boyacá)	1.000	1.650	1.264	-		Minorista "José María Villa"	880	960	902	-	
Cúcuta, Cenabastos	1.508	1.746	1.651	+		Montería (Córdoba)	625	875	733	-	
Duitama (Boyacá)	1.000	1.364	1.159	+		Pamplona (Norte de Santander)	1.190	1.429	1.319	-	
Ibagué, Plaza La 21	957	1.500	1.208	-		San Gil (Santander)	700	800	767	+	
La Ceja (Antioquia)	1.300	1.300	1.300	=		Sincelejo (Sucre)	675	700	692	-	
Medellín, Central						Socorro (Santander)	1.200	1.240	1.213	+	
Mayorista de Antioquia	1.000	1.200	1.190	--		Tunja (Boyacá)	1.400	1.600	1.490	+	
Medellín, Plaza						Valledupar, Mercabastos	875	875	875	+	
Minorista "José María Villa"	1.200	1.400	1.275	+		Valledupar, Mercado Nuevo	875	875	875	+	
Montería (Córdoba)	600	700	665	-		Yuca ICA					
Neiva, Surabastos	1.200	1.400	1.340	-		Armenia, Mercar	1.240	1.400	1.306	+	
Palmira (Valle del Cauca)	1.200	1.200	1.200	=		Armenia, Retiro	1.040	1.400	1.140	+	
Pamplona (Norte de Santander)	1.111	1.111	1.111	=		Cali, Cavasa	1.400	1.400	1.400	+	
Pereira, La 41	1.100	1.200	1.167	=		Cali, Santa Helena	1.360	1.440	1.404	+	
Pereira, Mercasa	1.000	1.200	1.100	-		Cartago (Valle del Cauca)	1.360	1.440	1.420	-	
Popayán (Cauca)	880	920	910	+		Manizales (Caldas)	1.520	1.600	1.560	=	
Rionegro (Antioquia)	1.200	1.300	1.268	+		Medellín, Central					
San Gil (Santander)	800	1.120	987	+		Mayorista de Antioquia	1.280	1.600	1.357	--	
Santa Bárbara (Antioquia)	1.000	1.200	1.050	--		Neiva, Surabastos	1.400	2.400	2.096	+++	
Sincelejo (Sucre)	1.080	1.080	1.080	-		Palmira (Valle del Cauca)	1.400	1.480	1.440	+	
Socorro (Santander)	800	960	853	+		Pasto (Nariño)	786	929	855	-	
Sogamoso (Boyacá)	1.100	1.591	1.370	+		Pereira, La 41	1.400	1.400	1.400	+	
Tuluá (Valle del Cauca)	1.200	1.300	1.250	=		Pereira, Mercasa	1.400	1.440	1.410	+	
Tunja (Boyacá)	1.750	1.750	1.750	-		Popayán (Cauca)	833	833	833	+	
Ubaté (Cundinamarca)	1.944	2.056	2.000	+		Tuluá (Valle del Cauca)	1.400	1.440	1.413	-	
Valledupar, Mercabastos	900	1.100	988	+		Yuca llanera					
Valledupar, Mercado Nuevo	900	1.100	988	+		Bogotá, D.C., Corabastos	1.333	1.667	1.476	+	
Villavicencio, CAV	1.680	1.760	1.725	+		Duitama (Boyacá)	1.167	1.233	1.200	=	
Yopal (Casanare)	1.600	1.600	1.600	+		San Gil (Santander)	1.310	1.357	1.333	=	
						Sogamoso (Boyacá)	1.167	1.267	1.217	=	
Plátano hartón verde ecuatoriano						Ubaté (Cundinamarca)	1.600	1.600	1.600	+	
Ipiales (Nariño), Ipiales somos todos	1.033	1.133	1.100	-		Villavicencio, CAV	1.000	1.067	1.027	+	
Pasto (Nariño)	1.100	1.167	1.144	-		Yopal (Casanare)	1.267	1.333	1.322	++	
Popayán (Cauca)	1.067	1.133	1.083	-							

Tendencias:

(---) Variación mayor al -20 %
 (--) Variación entre -10 % y -20 %
 (-) Variación entre 0 % y -10 %

(=) Variación igual a 0 %
 (+) Variación entre 0 % y 10 %
 (+ +) Variación entre 10 % y 20 %
 (+++) Variación mayor al 20 %
 (n.d.) No determinado



Granos, carnes y procesados

Aumentó demanda de carne de cerdo

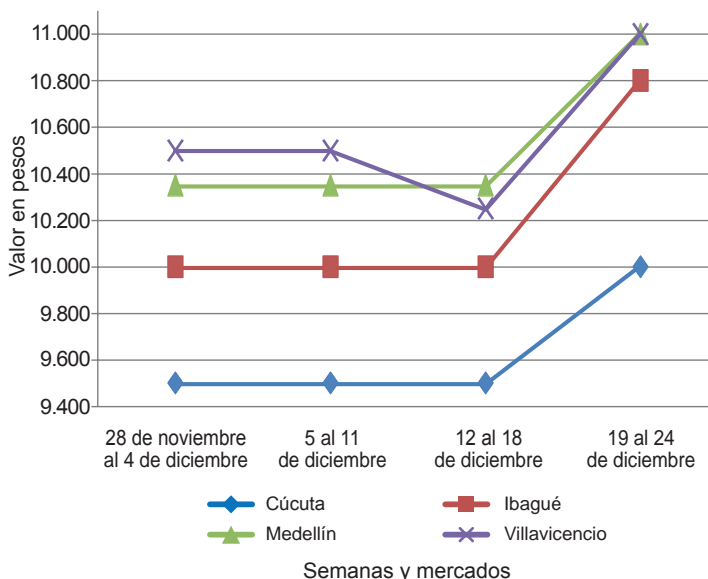
Durante la presente semana aumentaron los precios mayoristas de la carne de cerdo, especialmente de cortes como pernil con y sin hueso, costilla y brazo sin hueso. Las fuentes afirmaron que esta situación obedeció a la mayor demanda habitual por esta época del año. En el caso del pernil sin hueso, el alza se registró en once de los veintitrés mercados donde se negoció. En Cenabastos, en Cúcuta, por ejemplo, el kilo se vendió \$10.000, 5,26% más que la semana anterior.

De la misma forma, se incrementaron los precios del azúcar sulfitada, esta vez en quince de los veintitrés mercados donde se negoció esta semana. La poca disponibilidad del producto procedente de Valle del Cauca, donde los cultivos se han visto afectados por la ausencia de lluvias, y la mayor demanda durante esta parte del año ocasionaron el alza de la cotización mayorista.

Igualmente, subieron los precios de la panela pues la oferta desde la Hoya del río Suarez, Yolombó (Antioquia) y la región del Gualivá, en Cundinamarca no fue suficiente para cubrir los requerimientos del mercado. En el caso de la panela cuadrada morena el incremento se registró en diecisiete de los veintidós mercados donde se ofreció a lo largo de la semana.

Por último, el alza de la cotización del queso costeño, en quince de los veinticuatro mercados donde se comercializó, obedeció a la mayor demanda durante la temporada decembrina para la elaboración de platos típicos.

Gráfico 5. Comportamiento de los precios del pernil de cerdo sin hueso 2015 (28 de noviembre al 24 de diciembre)



Fuente: SIPSA-DANE.

Cuadro 4. Mercados mayoristas. Precios de venta de granos y cereales 2015 (19 al 24 de diciembre)

Productos y mercados	Pesos por kilogramo			Tendencia
	Mínimo	Máximo	Medio	
Arroz blanco importado				
Pasto (Nariño)	3.400	3.444	3.422	+
Arroz de primera				
Armenia, Mercar	2.680	2.720	2.700	-
Barranquilla, Barranquillita	2.878	2.911	2.891	=
Barranquilla, Granabastos	2.822	2.844	2.839	=
Bogotá, D.C., Corabastos	2.780	2.840	2.805	+
Bogotá, D.C., Paloquemao	2.720	2.880	2.800	=
Bogotá, D.C., Plaza España	2.720	2.880	2.800	=
Bucaramanga, Mercados del centro	2.824	2.880	2.861	=
Buenaventura (Valle del Cauca)	2.760	2.760	2.760	=
Cali, La Floresta	2.720	2.776	2.749	+
Cali, Santa Helena	2.560	2.720	2.610	=
Cali, Siloé	2.560	2.800	2.674	+
Cartagena, Bazurto	2.889	2.978	2.922	+
Cartago (Valle del Cauca)	2.680	2.760	2.720	=
Cúcuta, Cenabastos	2.733	2.800	2.756	-
Cúcuta, La Nueva Sexta	2.667	2.800	2.711	-
Manizales (Caldas)	2.720	2.760	2.740	=
Medellín, Central				
Mayorista de Antioquia	2.640	2.720	2.700	=
Medellín, Plaza				
Minorista "José María Villa"	2.640	2.880	2.790	=
Montería (Córdoba)	2.711	2.756	2.728	=
Neiva, Surabastos	2.600	2.640	2.630	+
Palmira (Valle del Cauca)	2.560	2.640	2.600	+
Pamplona (Norte de Santander)	2.733	2.800	2.783	-
Pasto (Nariño)	2.760	3.120	2.910	=
Pereira, Mercasa	2.800	2.828	2.807	=

Productos y mercados	Pesos por kilogramo			Tendencia
	Mínimo	Máximo	Medio	
Arroz de primera (continuación)				
Popayán (Cauca)	2.500	2.528	2.516	-
Sincelejo (Sucre)	2.444	2.560	2.509	=
Tuluá (Valle del Cauca)	2.500	2.720	2.620	=
Tunja (Boyacá)	2.600	2.700	2.647	=
Valledupar, Mercado Nuevo	2.560	2.560	2.560	=
Villavicencio, CAV	2.640	2.640	2.640	=
Arroz de segunda				
Barranquilla, Barranquillita	2.644	2.711	2.675	=
Barranquilla, Granabastos	2.578	2.578	2.578	=
Bogotá, D.C., Corabastos	2.560	2.600	2.590	+
Cartagena, Bazurto	2.622	2.622	2.622	+
Cartago (Valle del Cauca)	2.440	2.624	2.528	-
Pereira, Mercasa	2.360	2.828	2.629	=
Sincelejo (Sucre)	2.311	2.400	2.356	=
Arroz excelso				
Barranquilla, Barranquillita	2.912	2.944	2.928	=
Barranquilla, Granabastos	2.760	2.832	2.807	=
Bucaramanga, Centroabastos	2.744	2.840	2.781	-
Cartagena, Bazurto	2.720	2.720	2.720	=
Ibagué, Plaza La 21	2.520	2.620	2.574	-
Montería (Córdoba)	2.720	2.880	2.800	-
Sincelejo (Sucre)	2.632	2.680	2.651	+
Valledupar, Mercado Nuevo	2.880	3.040	2.960	=
Arroz sopa cristal				
Bucaramanga, Centroabastos	1.584	1.600	1.595	+

Cuadro 4. Mercados mayoristas. Precios de venta de granos y cereales (continuación)
2015 (19 al 24 de diciembre)

Productos y mercados	Pesos por kilogramo				Tendencia	Productos y mercados	Pesos por kilogramo				Tendencia
	Mínimo	Máximo	Medio				Mínimo	Máximo	Medio		
Arroz sopa cristal (continuación)						Frijol calima (continuación)					
Bucaramanga, Mercados del centro	1.600	1.640	1.613	=		Buenaventura (Valle del Cauca)	5.280	5.440	5.340	-	
Montería (Córdoba)	2.060	2.200	2.115	=		Cali, La Floresta	6.000	6.120	6.073	=	
Arveja amarilla seca importada						Cali, Santa Helena	6.000	6.160	6.080	=	
Bucaramanga, Centroabastos	1.900	2.000	1.950	+		Cali, Siloé	6.144	6.240	6.192	+	
Bucaramanga, Mercados del centro	1.720	1.800	1.747	-		Ibagué, Plaza La 21	5.754	6.000	5.851	=	
Cúcuta, Cenabastos	2.100	2.300	2.200	+		Palmira (Valle del Cauca)	6.800	6.900	6.833	+	
Ibagué, Plaza La 21	1.800	1.900	1.855	+		Pasto (Nariño)	6.320	6.480	6.400	+	
Pamplona (Norte de Santander)	2.174	2.348	2.283	=		Popayán (Cauca)	5.112	5.168	5.133	-	
Arveja verde seca importada						Tuluá (Valle del Cauca)	6.400	6.488	6.429	=	
Armenia, Mercar	2.308	2.423	2.355	=		Frijol cargamento blanco					
Barranquilla, Barranquillita	1.900	2.000	1.950	=		El Carmen de Viboral (Antioquia)	7.000	7.200	7.050	-	
Bogotá, D.C., Corabastos	2.080	2.100	2.093	+		Medellín, Central	7.150	7.300	7.225	+	
Bogotá, D.C., Paloquemao	2.880	2.880	2.880	+		Mayorista de Antioquia	7.500	7.700	7.625	-	
Bogotá, D.C., Plaza España	2.320	2.400	2.373	+		Medellín, Plaza					
Bucaramanga, Centroabastos	2.040	2.040	2.040	+		Minorista "José María Villa"	7.800	8.000	7.950	+	
Bucaramanga, Mercados del centro	1.920	2.100	1.980	-		Peñol (Antioquia)	7.000	7.200	7.128	+	
Buenaventura (Valle del Cauca)	1.706	1.920	1.822	-		San Vicente (Antioquia)	7.000	7.500	7.250	+	
Cali, La Floresta	2.304	2.400	2.368	-		Sonsón (Antioquia)	6.545	6.818	6.667	=	
Cali, Santa Helena	2.640	2.800	2.740	=		Frijol cargamento rojo					
Cali, Siloé	2.800	2.880	2.840	-		Armenia, Mercar	8.000	8.400	8.250	-	
Cartagena, Bazurto	2.400	2.400	2.400	++		Bogotá, D.C., Corabastos	7.680	7.680	7.680	-	
Cúcuta, Cenabastos	2.100	2.400	2.267	+		Bogotá, D.C., Paloquemao	8.000	8.800	8.400	-	
Cúcuta, La Nueva Sexta	1.900	2.100	2.033	-		Bogotá, D.C., Plaza España	8.000	8.000	8.000	-	
Manizales (Caldas)	2.115	2.643	2.357	=		Cartagena, Bazurto	9.000	9.500	9.375	++	
Medellín, Central						Cartago (Valle del Cauca)	7.600	8.000	7.760	++	
Mayorista de Antioquia	2.120	3.080	2.370	=		El Carmen de Viboral (Antioquia)	7.200	7.400	7.325	+	
Medellín, Plaza						Ibagué, Plaza La 21	7.560	7.800	7.653	+	
Minorista "José María Villa"	3.120	3.280	3.200	=		Manizales (Caldas)	7.225	8.260	7.770	=	
Palmira (Valle del Cauca)	2.240	2.360	2.320	=		Marinilla (Antioquia)	7.000	7.200	7.100	-	
Pamplona (Norte de Santander)	2.261	2.348	2.304	=		Medellín, Central					
Pasto (Nariño)	2.560	2.720	2.640	=		Mayorista de Antioquia	7.400	7.500	7.450	=	
Pereira, Mercasa	1.900	2.000	1.945	=		Medellín, Plaza					
Popayán (Cauca)	2.312	2.376	2.336	-		Minorista "José María Villa"	7.500	7.500	7.500	=	
Sincelejo (Sucre)	2.200	2.200	2.200	-		Peñol (Antioquia)	6.900	7.350	7.191	+	
Tuluá (Valle del Cauca)	1.904	2.104	2.002	=		Pereira, Mercasa	7.400	9.000	8.154	-	
Tunja (Boyacá)	2.400	2.500	2.433	+		San Vicente (Antioquia)	7.200	7.500	7.350	+	
Valledupar, Mercado Nuevo	3.000	3.000	3.000	+		Sincelejo (Sucre)	8.000	9.000	8.667	=	
Villavicencio, CAV	2.217	2.435	2.315	-		Tunja (Boyacá)	7.680	8.000	7.840	+	
Cuchuco de cebada						Frijol nima calima					
Bucaramanga, Centroabastos	1.760	1.800	1.776	=		Armenia, Mercar	6.240	6.400	6.321	=	
Bucaramanga, Mercados del centro	1.760	1.920	1.827	-		Bogotá, D.C., Corabastos	6.000	6.160	6.080	-	
Cuchuco de maíz						Bogotá, D.C., Paloquemao	6.800	7.200	6.933	-	
Bucaramanga, Centroabastos	1.960	2.200	2.053	+		Bogotá, D.C., Plaza España	6.800	7.200	6.933	-	
Bucaramanga, Mercados del centro	1.920	2.200	2.013	-		Cartago (Valle del Cauca)	6.600	7.200	6.867	++	
Cali, La Floresta	1.200	1.240	1.220	=		Manizales (Caldas)	6.608	6.784	6.652	=	
Cali, Santa Helena	1.200	1.200	1.200	-		Medellín, Central					
Cartago (Valle del Cauca)	1.360	1.440	1.411	-		Mayorista de Antioquia	5.700	6.000	5.800	+	
Ibagué, Plaza La 21	1.440	1.760	1.600	+		Neiva, Surabastos	6.400	6.400	6.400	+	
Montería (Córdoba)	1.500	1.560	1.525	=		Frijol palomito importado					
Popayán (Cauca)	1.024	1.032	1.027	=		Barranquilla, Barranquillita	3.900	4.000	3.963	-	
Sincelejo (Sucre)	1.300	1.400	1.333	=		Barranquilla, Granabastos	3.400	3.500	3.450	-	
Tuluá (Valle del Cauca)	1.120	1.200	1.146	=		Cartagena, Bazurto	4.500	4.500	4.500	=	
Frijol bolón						Frijol radical					
Armenia, Mercar	10.240	10.400	10.297	+		Bogotá, D.C., Corabastos	5.920	5.920	5.920	+	
Bogotá, D.C., Corabastos	8.800	9.280	9.080	+		Bogotá, D.C., Paloquemao	6.800	7.200	6.933	-	
Bogotá, D.C., Plaza España	10.000	10.240	10.160	+		Bucaramanga, Centroabastos	5.600	5.600	5.600	=	
Bucaramanga, Centroabastos	9.600	10.000	9.800	=		Bucaramanga, Mercados del centro	5.720	6.320	6.120	+	
Cartago (Valle del Cauca)	9.000	9.360	9.180	=		Cartago (Valle del Cauca)	8.000	8.400	8.133	-	
Cúcuta, Cenabastos	9.000	10.000	9.667	-		Manizales (Caldas)	6.167	6.608	6.388	=	
Pasto (Nariño)	9.520	9.680	9.600	+		Medellín, Central					
Pereira, Mercasa	8.525	9.600	9.156	-		Mayorista de Antioquia	5.700	5.800	5.733	=	
Popayán (Cauca)	8.000	8.160	8.053	=		Frijol Uribe rosado					
Tuluá (Valle del Cauca)	9.688	10.000	9.864	+		Cartago (Valle del Cauca)	7.200	7.400	7.300	+	
Tunja (Boyacá)	8.320	8.800	8.560	-		Medellín, Central					
Villavicencio, CAV	9.200	10.000	9.600	-		Mayorista de Antioquia	5.900	6.000	5.933	=	
Frijol cabeza negra importado						Pereira, Mercasa	6.100	6.820	6.373	-	
Barranquilla, Barranquillita	4.600	4.800	4.725	=		Frijol Zaragoza					
Cartagena, Bazurto	5.500	5.500	5.500	+		Barranquilla, Barranquillita	5.300	5.350	5.328	=	
Frijol cabeza negra nacional						Barranquilla, Granabastos	4.500	4.700	4.625	--	
Barranquilla, Granabastos	4.600	4.760	4.690	=		Cartagena, Bazurto	6.200	6.200	6.200	=	
Cartagena, Bazurto	4.500	4.500	4.500	=		Cúcuta, Cenabastos	5.500	5.500	5.500	=	
Sincelejo (Sucre)	4.900	5.000	4.975	=		Cúcuta, La Nueva Sexta	5.500	5.500	5.500	=	
Frijol calima						Montería (Córdoba)	5.200	5.600	5.475	=	
Bucaramanga, Centroabastos	6.000	6.000	6.000	=		Sincelejo (Sucre)	5.000	5.600	5.250	=	


**Cuadro 4. Mercados mayoristas. Precios de venta de granos y cereales (conclusión)
2015 (19 al 24 de diciembre)**

Productos y mercados	Pesos por kilogramo				Tenden- cia	Productos y mercados	Pesos por kilogramo				Tenden- cia
	Mínimo	Máximo	Medio				Mínimo	Máximo	Medio		
Frijol Zaragoza (continuación)						Maíz amarillo cáscara importado					
Valledupar, Mercado Nuevo	6.000	6.000	6.000	=		Medellín, Central					
Garbanzo importado						Mayorista de Antioquia	1.000	1.000	1.000	+	
Armenia, Mercar	4.053	4.185	4.134	+	Maíz amarillo trillado						
Bogotá, D.C., Corabastos	4.500	4.560	4.520	+	Armenia, Mercar	1.400	1.460	1.425	-		
Bogotá, D.C., Paloquemao	4.800	4.800	4.800	-	Barranquilla, Barranquillita	1.545	1.563	1.552	=		
Bogotá, D.C., Plaza España	4.480	4.640	4.587	+	Barranquilla, Granabastos	1.525	1.575	1.550	=		
Bucaramanga, Centroabastos	3.800	3.800	3.800	=	Cali, La Floresta	1.560	1.600	1.580	+		
Cartago (Valle del Cauca)	2.800	3.200	2.960	=	Cali, Santa Helena	1.520	1.560	1.540	=		
Cúcuta, Cenabastos	5.200	5.500	5.367	+++	Cali, Siloé	1.560	1.600	1.580	+		
Cúcuta, La Nueva Sexta	4.200	4.400	4.267	+	Cartagena, Bazaruto	1.875	1.875	1.875	++		
Medellín, Central					Medellín, Central						
Mayorista de Antioquia	3.040	3.840	3.280	=	Mayorista de Antioquia	1.450	1.500	1.483	=		
Medellín, Plaza					Medellín, Plaza						
Minorista "José María Villa"	3.960	4.000	3.990	=	Minorista "José María Villa"	1.400	1.500	1.450	=		
Neiva, Surabastos	3.000	3.600	3.350	+	Montería (Córdoba)	1.240	1.300	1.260	=		
Pamplona (Norte de Santander)	3.739	3.913	3.826	+	Pasto (Nariño)	1.760	1.840	1.813	+		
Pereira, Mercasa	3.000	3.300	3.155	=	Pereira, Mercasa	1.480	1.555	1.518	=		
Tunja (Boyacá)	4.600	4.600	4.600	-	Sincelejo (Sucre)	1.378	1.422	1.400	=		
Villavicencio, CAV	3.040	3.600	3.400	-	Tuluá (Valle del Cauca)	1.500	1.520	1.512	=		
Lenteja importada					Maíz blanco cáscara						
Armenia, Mercar	4.714	4.780	4.755	+	Medellín, Central						
Barranquilla, Barranquillita	4.400	4.500	4.463	+++	Mayorista de Antioquia	1.200	1.300	1.267	=		
Barranquilla, Granabastos	4.650	4.800	4.738	+++	Tunja (Boyacá)	2.000	2.080	2.053	+		
Bogotá, D.C., Corabastos	5.000	5.000	5.000	+	Maíz blanco retrimado						
Bogotá, D.C., Paloquemao	4.800	4.800	4.800	--	Cartago (Valle del Cauca)	1.520	1.580	1.540	=		
Bogotá, D.C., Plaza España	4.000	4.400	4.133	-	Maíz blanco trillado						
Bucaramanga, Centroabastos	4.800	4.800	4.800	+	Armenia, Mercar	1.560	1.600	1.573	=		
Bucaramanga, Mercados del centro	4.360	4.600	4.440	+	Barranquilla, Barranquillita	1.613	1.643	1.626	=		
Buenaventura (Valle del Cauca)	3.016	3.110	3.047	+	Barranquilla, Granabastos	1.563	1.600	1.581	=		
Cali, La Floresta	3.300	3.340	3.320	+	Bogotá, D.C., Corabastos	1.440	1.470	1.457	-		
Cali, Santa Helena	3.600	3.760	3.700	=	Bogotá, D.C., Paloquemao	1.760	1.760	1.760	+		
Cali, Siloé	3.440	3.600	3.520	+++	Bogotá, D.C., Plaza España	1.600	1.600	1.600	+		
Cartagena, Bazaruto	4.000	4.800	4.525	+++	Cali, La Floresta	1.560	1.600	1.580	+		
Cartago (Valle del Cauca)	3.400	3.704	3.509	+	Cali, Santa Helena	1.500	1.540	1.520	=		
Cúcuta, Cenabastos	4.500	5.000	4.833	+	Cali, Siloé	1.560	1.600	1.580	+		
Cúcuta, La Nueva Sexta	5.000	5.167	5.083	++	Cartagena, Bazaruto	1.975	1.975	1.975	++		
Ibagué, Plaza La 21	4.000	4.240	4.160	+	Cartago (Valle del Cauca)	1.460	1.520	1.480	=		
Manizales (Caldas)	3.524	4.405	3.789	=	Cúcuta, Cenabastos	1.700	1.800	1.747	-		
Medellín, Central					Cúcuta, La Nueva Sexta	1.750	2.000	1.875	-		
Mayorista de Antioquia	3.680	4.560	3.940	=	Ibagué, Plaza La 21	1.460	1.600	1.540	-		
Medellín, Plaza					Manizales (Caldas)	1.440	1.760	1.550	=		
Minorista "José María Villa"	4.000	4.240	4.130	=	Medellín, Central						
Montería (Córdoba)	3.000	3.100	3.075	=	Mayorista de Antioquia	1.450	1.500	1.467	+		
Neiva, Surabastos	4.720	5.200	4.880	+	Medellín, Plaza						
Palmira (Valle del Cauca)	3.400	3.500	3.433	=	Minorista "José María Villa"	1.400	1.500	1.450	=		
Pamplona (Norte de Santander)	4.696	5.043	4.870	+	Montería (Córdoba)	1.400	1.480	1.435	=		
Pasto (Nariño)	3.120	3.280	3.200	=	Neiva, Surabastos	1.400	1.500	1.435	+		
Pereira, Mercasa	4.000	5.500	4.625	+++	Palmira (Valle del Cauca)	1.400	1.520	1.473	=		
Popayán (Cauca)	3.280	3.360	3.315	=	Pereira, Mercasa	1.440	1.510	1.475	-		
Sincelejo (Sucre)	4.300	4.800	4.500	++	Popayán (Cauca)	1.550	1.560	1.555	+		
Tuluá (Valle del Cauca)	3.840	4.000	3.933	+	Sincelejo (Sucre)	1.556	1.578	1.563	=		
Tunja (Boyacá)	4.600	4.600	4.600	-	Tuluá (Valle del Cauca)	1.400	1.480	1.420	=		
Valledupar, Mercado Nuevo	4.500	4.500	4.500	++	Valledupar, Mercado Nuevo	1.440	1.440	1.440	-		
Villavicencio, CAV	4.783	5.217	4.913	+	Villavicencio, CAV	1.440	1.460	1.445	-		
Maíz amarillo cáscara					Maíz pira						
Bogotá, D.C., Corabastos	1.040	1.088	1.076	-	Bogotá, D.C., Corabastos	1.640	1.792	1.698	+		
Bogotá, D.C., Paloquemao	1.440	1.440	1.440	+	Bogotá, D.C., Plaza España	2.000	2.000	2.000	=		
Buenaventura (Valle del Cauca)	1.180	1.240	1.210	=	Bucaramanga, Centroabastos	2.095	2.114	2.102	=		
Cartagena, Bazaruto	1.060	1.060	1.060	+	Bucaramanga, Mercados del centro	2.143	2.262	2.183	-		
Manizales (Caldas)	1.200	1.320	1.253	=	Cúcuta, Cenabastos	2.000	2.000	2.000	=		
Medellín, Central					Cúcuta, La Nueva Sexta	1.840	2.000	1.920	-		
Mayorista de Antioquia	1.300	1.350	1.325	=	Medellín, Central						
Medellín, Plaza					Mayorista de Antioquia	1.960	3.040	2.270	=		
Minorista "José María Villa"	1.200	1.300	1.250	=	Medellín, Plaza						
Montería (Córdoba)	1.040	1.100	1.085	+	Minorista "José María Villa"	3.040	3.120	3.100	=		
Neiva, Surabastos	1.129	1.161	1.145	=	Montería (Córdoba)	1.800	2.080	1.930	=		
Pasto (Nariño)	1.050	1.100	1.075	+	Villavicencio, CAV	1.991	2.609	2.313	+		
Sincelejo (Sucre)	1.067	1.156	1.133	=							
Sonsón (Antioquia)	1.000	1.100	1.033	-							
Valledupar, Mercado Nuevo	1.140	1.140	1.140	-							

Tendencias:

(---) Variación mayor al -20 %
 (--) Variación entre -10 % y -20 %
 (-) Variación entre 0 % y -10 %

(=) Variación igual a 0 %

(+) Variación entre 0 % y 10 %

(+ +) Variación entre 10 % y 20 %

(+++) Variación mayor al 20 %

(n.d.) No determinado

Cuadro 5. Mercados mayoristas. Precios de venta de huevos y lácteos 2015 (19 al 24 de diciembre)

Productos y mercados	Pesos por kilogramo				Tendencia	Productos y mercados	Pesos por kilogramo				Tendencia
	Mínimo	Máximo	Medio	Precios			Mínimo	Máximo	Medio	Precios	
Huevo blanco A						Huevo rojo AA (continuación)					
Buenaventura (Valle del Cauca)	317	327	320		-	Neiva, Surabastos	275	290	286		+
Cartago (Valle del Cauca)	255	260	258		=	Palmira (Valle del Cauca)	260	267	263		=
Manizales (Caldas)	250	260	255		=	Pamplona (Norte de Santander)	272	292	280		=
Medellín, Central						Pasto (Nariño)	273	290	282		+
Mayorista de Antioquia	270	275	273		=	Popayán (Cauca)	267	273	270		+
Medellín, Plaza						Tuluá (Valle del Cauca)	267	277	270		=
Minorista "José María Villa"	260	265	262		=	Valledupar, Mercado Nuevo	283	283	283		=
Pereira, La 41	260	260	260		-	Villavicencio, CAV	273	283	278		+
Huevo blanco AA						Huevo rojo B					
Cartago (Valle del Cauca)	265	270	268		=	Armenia, Mercar	260	265	261		+
Manizales (Caldas)	260	270	265		=	Barranquilla, Barranquillita	245	250	248		=
Medellín, Central						Barranquilla, Granabastos	240	240	240		=
Mayorista de Antioquia	280	285	283		=	Bogotá, D.C., Paloquemao	270	275	272		-
Medellín, Plaza						Bogotá, D.C., Plaza Las Flores	250	260	257		+
Minorista "José María Villa"	270	270	270		-	Bucaramanga, Centroabastos	240	240	240		-
Pereira, La 41	270	270	270		-	Cúcuta, Cenabastos	256	260	258		n.d.
Huevo blanco B						Huevo rojo extra					
Cartago (Valle del Cauca)	243	250	247		=	Armenia, Mercar	300	310	308		+
Manizales (Caldas)	230	250	240		=	Bogotá, D.C., Corabastos	300	310	303		+
Medellín, Central						Bogotá, D.C., Paloquemao	305	320	312		+
Mayorista de Antioquia	260	265	263		+	Bogotá, D.C., Plaza Las Flores	300	310	305		-
Medellín, Plaza						Bucaramanga, Centroabastos	260	260	260		-
Minorista "José María Villa"	250	255	252		=	Cali, Galería Alameda	317	333	325		=
Pereira, La 41	250	250	250		=	Ibagué, Plaza La 21	300	317	304		=
Huevo blanco extra						Leche en polvo					
Manizales (Caldas)	270	280	275		=	Armenia, Mercar	15.469	19.722	17.475		-
Medellín, Central						Barranquilla, Barranquillita	18.056	18.255	18.171		=
Mayorista de Antioquia	290	295	293		=	Barranquilla, Granabastos	18.794	19.414	19.135		=
Medellín, Plaza						Bogotá, D.C., Corabastos	18.663	18.924	18.808		=
Minorista "José María Villa"	295	300	297		=	Bucaramanga, Centroabastos	18.385	19.253	18.854		-
Pereira, La 41	300	300	300		=	Bucaramanga, Mercados del centro	18.837	19.097	18.929		-
Huevo rojo A						Queso campesino					
Armenia, Mercar	265	275	270		=	Armenia, Mercar	9.850	10.000	9.963		+
Barranquilla, Barranquillita	255	260	258		=	Bogotá, D.C., Corabastos	7.200	7.400	7.350		+
Barranquilla, Granabastos	250	250	250		=	Bogotá, D.C., Paloquemao	7.800	8.000	7.867		=
Bogotá, D.C., Corabastos	270	275	272		+	Bogotá, D.C., Plaza Las Flores	7.000	7.200	7.033		+
Bogotá, D.C., Paloquemao	280	285	282		+	Bucaramanga, Mercados del centro	9.000	9.000	9.000		=
Bogotá, D.C., Plaza Las Flores	240	250	244		-	Cali, Galería Alameda	9.200	9.200	9.200		=
Bucaramanga, Centroabastos	245	245	245		-	Cali, La Floresta	9.400	10.000	9.800		-
Cali, La Floresta	253	255	254		=	Cali, Santa Helena	9.600	10.800	10.000		+
Cartagena, Bazurto	267	267	267		+	Cúcuta, Cenabastos	9.000	10.000	9.500		+
Cartago (Valle del Cauca)	257	263	260		=	Ibagué, Plaza La 21	7.000	7.200	7.100		++
Cúcuta, Cenabastos	260	267	263		=	Manizales (Caldas)	6.500	7.000	6.767		=
Ibagué, Plaza La 21	270	287	276		+	Medellín, Central					
Medellín, Central						Mayorista de Antioquia	9.500	10.000	9.875		=
Mayorista de Antioquia	270	275	273		=						
Medellín, Plaza											
Minorista "José María Villa"	260	265	262		=						
Montería (Córdoba)	287	290	288		+						
Neiva, Surabastos	266	280	277		+						
Pamplona (Norte de Santander)	264	275	270		+						
Pasto (Nariño)	267	277	272		+						
Popayán (Cauca)	233	237	236		+						
Sincelejo (Sucre)	277	277	277		=						
Tuluá (Valle del Cauca)	257	260	259		=						
Valledupar, Mercado Nuevo	267	267	267		=						
Villavicencio, CAV	266	276	270		=						
Huevo rojo AA						Huevo rojo extra					
Armenia, Mercar	280	290	283		+	Armenia, Mercar	300	310	308		+
Barranquilla, Barranquillita	265	270	268		=	Bogotá, D.C., Corabastos	300	310	303		+
Barranquilla, Granabastos	265	265	265		=	Bogotá, D.C., Paloquemao	305	320	312		+
Bogotá, D.C., Corabastos	285	290	287		+	Bogotá, D.C., Plaza Las Flores	300	310	305		-
Bogotá, D.C., Paloquemao	290	300	295		=	Bucaramanga, Centroabastos	260	260	260		-
Bogotá, D.C., Plaza Las Flores	250	275	261		+	Cali, Galería Alameda	317	333	325		=
Bucaramanga, Centroabastos	255	255	255		-	Ibagué, Plaza La 21	300	317	304		=
Cali, Galería Alameda	267	270	268		-	Medellín, Central					
Cali, La Floresta	267	293	281		+	Mayorista de Antioquia	290	295	293		=
Cali, Santa Helena	280	300	290		+	Medellín, Plaza					
Cartagena, Bazurto	273	283	278		+	Minorista "José María Villa"	295	300	297		=
Cartago (Valle del Cauca)	267	273	270		=	Neiva, Surabastos	290	320	308		+
Cúcuta, Cenabastos	270	272	271		=	Palmira (Valle del Cauca)	307	317	312		=
Ibagué, Plaza La 21	283	300	289		+	Pasto (Nariño)	280	293	287		+
Medellín, Central						Villavicencio, CAV	283	293	289		+
Mayorista de Antioquia	280	285	283		=						
Medellín, Plaza											
Minorista "José María Villa"	270	270	270		-						
Montería (Córdoba)	293	300	295		+						


**Cuadro 5. Mercados mayoristas. Precios de venta de huevos y lácteos (conclusión)
2015 (19 al 24 de diciembre)**

Productos y mercados	Pesos por kilogramo				Tenden- cia	Productos y mercados	Pesos por kilogramo				Tenden- cia
	Mínimo	Máximo	Medio	Precios			Mínimo	Máximo	Medio	Precios	
Queso campesino (continuación)						Queso cuajada					
Montería (Córdoba)	9.000	9.600	9.200		-	Armenia, Mercar	6.900	7.200	7.000		+
Palmira (Valle del Cauca)	9.000	9.500	9.250		=	Bogotá, D.C., Corabastos	8.400	8.400	8.400		=
Pereira, La 41	8.000	8.000	8.000		=	Bogotá, D.C., Paloquemao	8.000	8.000	8.000		=
Tuluá (Valle del Cauca)	9.200	9.600	9.400		+	Bogotá, D.C., Plaza Las Flores	7.000	7.200	7.133		+
Villavicencio, CAV	8.400	8.600	8.500		+	Bucaramanga, Mercados del centro	9.000	9.000	9.000		+
Queso Caquetá						Buenaventura (Valle del Cauca)	7.600	8.000	7.800		-
Buenaventura (Valle del Cauca)	10.400	11.000	10.667		=	Cali, Galería Alameda	6.800	7.000	6.867		=
Cali, Galería Alameda	10.000	10.600	10.400		=	Cali, Santa Helena	6.400	6.800	6.600		+
Cali, La Floresta	10.000	11.000	10.333		+	Cali, Siloé	7.800	8.000	7.900		+
Cali, Santa Helena	10.000	10.400	10.250		+	Cartago (Valle del Cauca)	6.000	6.600	6.350		=
Cali, Siloé	10.400	10.400	10.400	n.d.	+	Cúcuta, Cenabastos	8.000	8.500	8.250		-
Palmira (Valle del Cauca)	9.600	9.800	9.700		=	Ibagué, Plaza La 21	8.000	8.000	8.000	n.d.	
Popayán (Cauca)	7.700	7.800	7.750		=	Medellín, Central					
Tuluá (Valle del Cauca)	10.000	10.200	10.067		=	Mayorista de Antioquia	9.500	10.000	9.875		=
Queso costeño						Medellín, Plaza					
Armenia, Mercar	10.240	10.400	10.347		+	Minorista "José María Villa"	7.000	7.400	7.100		-
Barranquilla, Barranquillita	8.800	9.000	8.925		+	Palmira (Valle del Cauca)	7.000	7.500	7.250		+
Barranquilla, Granabastos	9.400	9.600	9.500		=	Pereira, La 41	7.800	8.000	7.900		=
Bogotá, D.C., Paloquemao	11.000	12.000	11.333		+	Popayán (Cauca)	7.000	7.200	7.100		=
Bogotá, D.C., Plaza Las Flores	10.400	10.400	10.400		-	Tuluá (Valle del Cauca)	6.600	7.000	6.800		=
Bucaramanga, Mercados del centro	10.000	10.000	10.000		+	Villavicencio, CAV	8.000	9.200	8.800		+
Cali, Galería Alameda	10.000	10.600	10.400	n.d.	+	Queso doble crema					
Cali, La Floresta	10.000	11.000	10.333		+	Armenia, Mercar	9.600	10.000	9.800		+
Cali, Santa Helena	10.000	10.400	10.250		+	Bogotá, D.C., Corabastos	9.600	10.000	9.700		=
Cartagena, Bazurto	8.500	9.000	8.875		+	Bogotá, D.C., Paloquemao	9.600	10.000	9.867		+
Cúcuta, Cenabastos	11.000	11.500	11.250		+	Bogotá, D.C., Plaza Las Flores	9.600	9.600	9.600		=
Ibagué, Plaza La 21	11.000	12.000	11.333		+	Bucaramanga, Mercados del centro	10.000	10.000	10.000		=
Manizales (Caldas)	10.500	10.500	10.500		+	Buenaventura (Valle del Cauca)	8.800	9.000	8.933		+
Medellín, Central						Cali, Galería Alameda	9.500	9.600	9.567		+
Mayorista de Antioquia	9.500	10.000	9.875		=	Cali, La Floresta	10.000	10.800	10.200		-
Medellín, Plaza						Cali, Siloé	9.000	10.000	9.500		+
Minorista "José María Villa"	10.500	11.000	10.833		+	Cúcuta, Cenabastos	10.000	11.000	10.500		=
Montería (Córdoba)	9.000	10.000	9.600		-	Ibagué, Plaza La 21	9.600	10.000	9.800		+
Palmira (Valle del Cauca)	9.600	9.800	9.700		=	Medellín, Central					
Pereira, La 41	11.000	11.400	11.200		=	Mayorista de Antioquia	9.600	9.600	9.600		=
Sincelejo (Sucre)	9.400	9.600	9.550		+	Palmira (Valle del Cauca)	9.800	10.000	9.900		=
Valledupar, Mercado Nuevo	9.500	9.600	9.533		-	Popayán (Cauca)	8.800	9.000	8.900		=
Villavicencio, CAV	9.000	10.000	9.400		+	Tuluá (Valle del Cauca)	10.000	11.000	10.533		=
						Villavicencio, CAV	9.600	9.600	9.600		=

Tendencias:

- (---) Variación mayor al -20 %
 (--) Variación entre -10 % y -20 %
 (-) Variación entre 0 % y -10 %

(=) Variación igual a 0 %

(+) Variación entre 0 % y 10 %

(+ +) Variación entre 10 % y 20 %

(+++) Variación mayor al 20 %

(n.d.) No determinado

**Cuadro 6. Mercados mayoristas. Precios de venta de carnes
2015 (19 al 24 de diciembre)**

Productos y mercados	Pesos por kilogramo				Tenden- cia	Productos y mercados	Pesos por kilogramo				Tenden- cia
	Mínimo	Máximo	Medio	Precios			Mínimo	Máximo	Medio	Precios	
Alas de pollo con costillar						Alas de pollo sin costillar					
Armenia, Mercar	4.200	4.600	4.400		+	Armenia, Mercar	5.900	6.100	6.000		+
Barranquilla, Barranquillita	3.900	4.000	3.950		=	Bogotá, D.C., Corabastos	4.200	5.000	4.667		+
Barranquilla, Granabastos	4.400	4.500	4.433		+	Bogotá, D.C., Frigorífico Ble Ltda.	4.800	5.200	5.000		+
Bogotá, D.C., Frigorífico Ble Ltda.	3.400	3.600	3.467		-	Bogotá, D.C., Frigorífico Guadalupe	4.800	6.000	5.500		+
Bogotá, D.C., Frigorífico Guadalupe	2.500	3.200	2.800		-	Bogotá, D.C., Paloquemao	6.000	6.000	6.000		-
Bogotá, D.C., Plaza Las Flores	2.500	3.200	2.883		-	Bogotá, D.C., Plaza Las Flores	5.200	5.200	5.200		=
Cali, Galería Alameda	3.600	4.000	3.767		-						
Cali, Santa Helena	4.000	4.400	4.133		+	Alas de pollo con costillar					
Cartagena, Bazurto	4.000	4.300	4.150		+	Armenia, Mercar	4.200	5.000	4.667		+
Ibagué, Plaza La 21	4.400	4.800	4.600		-	Bogotá, D.C., Corabastos	4.200	5.000	4.667		+
Montería (Córdoba)	4.000	4.300	4.167		-	Bogotá, D.C., Frigorífico Ble Ltda.	4.800	5.200	5.000		+
Palmira (Valle del Cauca)	4.200	4.600	4.400		-	Bogotá, D.C., Frigorífico Guadalupe	4.800	6.000	5.500		+
Sincelejo (Sucre)	4.000	4.400	4.250		-	Bogotá, D.C., Paloquemao	6.000	6.000	6.000		-
Tuluá (Valle del Cauca)	4.500	5.400	4.925		-	Bogotá, D.C., Plaza Las Flores	5.200	5.200	5.200		=
Valledupar, Mercado Nuevo	3.400	3.600	3.467		+						
Villavicencio, CAV	4.800	5.200	4.950		+	Alas de pollo sin costillar					
Alas de pollo sin costillar						Armenia, Mercar	5.900	6.100	6.000		+
Armenia, Mercar	5.900	6.100	6.000		+	Bogotá, D.C., Corabastos	4.200	5.000	4.667		+
Bogotá, D.C., Corabastos	4.200	5.000	4.667		+	Bogotá, D.C., Frigorífico Ble Ltda.	4.800	5.200	5.000		+
Bogotá, D.C., Frigorífico Ble Ltda.	4.800	5.200	5.000		+	Bogotá, D.C., Frigorífico Guadalupe	4.800	6.000	5.500		+
Bogotá, D.C., Frigorífico Guadalupe	4.800	6.000	5.500		+	Bogotá, D.C., Paloquemao	6.000	6.000	6.000		-
Bogotá, D.C., Paloquemao	6.000	6.000	6.000		-	Bogotá, D.C., Plaza Las Flores	5.200	5.200	5.200		=
Bogotá, D.C., Plaza Las Flores	5.200	5.200	5.200		=						
						Alas de pollo con costillar					
						(continuación)					
						Bucaramanga, Frigoríficos	4.700	5.600	5.300		=
						Cúcuta, Cenabastos	4.700	5.100	4.933		+
						Medellín, Central					
						Mayorista de Antioquia	5.700	6.000	5.800		+
						Medellín, Plaza					
						Minorista "José María Villa"	4.000	4.000	4.000		=
						Neiva, Surabastos	4.400	4.400	4.400		+
						Carne de cerdo, brazo con hueso					
						Armenia, Frigocafé	9.000	9.000	9.000		=
						Barranquilla, Barranquillita	9.000	9.200	9.075		=
						Bogotá, D.C., Frigorífico Ble Ltda.	9.000	10.000	9.667		++
						Bogotá, D.C., Frigorífico Guadalupe	8.500	10.000	9.133		+
						Bogotá, D.C., Paloquemao	8.400	9.000	8.850		+
						Cúcuta, Cenabastos	8.500	10.000	9.250		+
						Malambo (Atlántico),					
						Carnes y carnes	7.200	7.200	7.200		=
						Montería (Córdoba)	8.400	8.600	8.500		=
						Sincelejo (Sucre)	7.000	8.000	7.250		=
						Valledupar, Mercado Nuevo	9.500	9.500	9.500		+
						Carne de cerdo, brazo sin hueso					
						Armenia, Frigocafé	10.300	10.300	10.300		+

Cuadro 6. Mercados mayoristas. Precios de venta de carnes (continuación)
2015 (19 al 24 de diciembre)

Productos y mercados	Pesos por kilogramo				Tendencia	Productos y mercados	Pesos por kilogramo				Tendencia
	Mínimo	Máximo	Medio				Mínimo	Máximo	Medio		
Carne de cerdo, brazo sin hueso (continuación)						Carne de cerdo, espinazo (continuación)					
Barranquilla, Barranquillita	9.800	10.000	9.950	=		Neiva, Surabastos	3.000	4.000	3.250	=	
Bogotá, D.C., Frigorífico Ble Ltda.	9.500	11.000	10.000	+		Palmira (Valle del Cauca)	4.800	5.200	5.000	=	
Bogotá, D.C., Frigorífico Guadalupe	9.000	10.200	9.763	+		Pasto (Nariño)	7.300	7.600	7.433	-	
Bogotá, D.C., Paloquemao	9.600	9.600	9.600	=		Popayán (Cauca)	4.500	4.500	4.500	=	
Buenaventura (Valle del Cauca)	12.000	13.000	12.667	+		Tuluá (Valle del Cauca)	5.400	6.400	5.767	=	
Cali, Santa Helena	9.400	10.000	9.633	+		Tunja (Boyacá)	5.600	6.000	5.800	+	
Cartagena, Bazurto	11.500	12.000	11.750	+		Carne de cerdo, lomo con hueso					
Ibagué, Frigorífico Carlima	8.800	8.800	8.800	-		Armenia, Frigocafé	10.400	10.400	10.400	=	
Ibagué, Plaza La 21	10.000	12.000	11.000	-		Barranquilla, Barranquillita	9.000	9.200	9.075	=	
Malambo (Atlántico), Carnes y carnes	7.500	7.500	7.500	=		Cartagena, Bazurto	7.500	8.000	7.750	=	
Medellín, Central						Cúcuta, Cenabastos	10.000	13.000	11.500	+	
Mayorista de Antioquia	8.800	9.400	9.075	+		Cúcuta, La Nueva Sexta	11.000	13.000	12.000	+	
Montería (Córdoba)	12.000	12.000	12.000	=		Malambo (Atlántico), Carnes y carnes	8.500	8.500	8.500	=	
Palmira (Valle del Cauca)	9.000	10.000	9.667	=		Montería (Córdoba)	10.000	10.000	10.000	=	
Pasto (Nariño)	10.000	10.300	10.167	=		Sincelejo (Sucre)	7.000	8.000	7.500	=	
Pereira, La 41	12.000	12.000	12.000	=		Valledupar, Mercado Nuevo	8.500	8.500	8.500	+	
Sincelejo (Sucre)	9.000	10.000	9.750	=		Carne de cerdo, lomo sin hueso					
Tuluá (Valle del Cauca)	9.200	10.000	9.527	=		Armenia, Frigocafé	13.400	13.400	13.400	+	
Valledupar, Mercado Nuevo	13.000	13.000	13.000	+		Barranquilla, Barranquillita	13.000	13.400	13.150	+	
Villavicencio, CAV	10.000	10.000	10.000	=		Bogotá, D.C., Frigorífico Ble Ltda.	13.000	13.000	13.000	=	
Carne de cerdo, cabeza de lomo						Bogotá, D.C., Frigorífico Guadalupe	12.500	14.000	13.000	+	
Armenia, Frigocafé	11.200	11.200	11.200	+		Bogotá, D.C., Paloquemao	13.000	13.000	13.000	+	
Bogotá, D.C., Frigorífico Ble Ltda.	9.500	11.000	10.000	+		Buenaventura (Valle del Cauca)	14.000	15.000	14.667	=	
Bogotá, D.C., Frigorífico Guadalupe	9.500	10.000	9.833	+		Cartagena, Bazurto	11.500	12.000	11.750	=	
Bogotá, D.C., Paloquemao	9.800	10.000	9.950	+		Cúcuta, La Nueva Sexta	12.000	14.000	13.000	=	
Cúcuta, La Nueva Sexta	11.000	11.000	11.000	+		Ibagué, Frigorífico Carlima	14.000	14.000	14.000	=	
Ibagué, Frigorífico Carlima	8.800	8.800	8.800	-		Ibagué, Plaza La 21	12.000	13.500	12.833	-	
Ibagué, Plaza La 21	10.000	11.000	10.667	-		Malambo (Atlántico), Carnes y carnes	12.000	12.000	12.000	+	
Villavicencio, CAV	10.000	10.000	10.000	=		Manizales (Caldas)	13.000	14.000	13.333	=	
Carne de cerdo, costilla						Medellín, Central					
Armenia, Frigocafé	10.800	10.800	10.800	+		Mayorista de Antioquia	12.000	14.000	12.650	+	
Barranquilla, Barranquillita	9.300	9.500	9.425	+		Medellín, Plaza					
Bogotá, D.C., Frigorífico Ble Ltda.	10.400	11.000	10.800	+		Minorista "José María Villa"	13.000	14.800	14.145	+	
Bogotá, D.C., Frigorífico Guadalupe	9.700	11.000	10.167	-		Montería (Córdoba)	13.000	13.400	13.100	=	
Bogotá, D.C., Paloquemao	10.000	10.400	10.300	+		Neiva, Surabastos	10.600	11.000	10.900	+	
Buenaventura (Valle del Cauca)	11.000	12.400	11.800	+		Palmira (Valle del Cauca)	12.400	13.000	12.800	=	
Cali, Santa Helena	7.800	8.200	8.000	+		Pereira, La 41	14.000	14.000	14.000	=	
Cúcuta, Cenabastos	9.000	10.000	9.500	=		Sincelejo (Sucre)	10.000	11.000	10.750	=	
Cúcuta, La Nueva Sexta	10.000	10.000	10.000	+		Tuluá (Valle del Cauca)	12.500	13.800	13.100	=	
Ibagué, Frigorífico Carlima	12.000	12.000	12.000	=		Tunja (Boyacá)	11.000	12.000	11.500	=	
Ibagué, Plaza La 21	10.000	12.000	10.967	-		Valledupar, Mercado Nuevo	15.500	15.500	15.500	-	
Malambo (Atlántico), Carnes y carnes	8.200	8.200	8.200	+		Carne de cerdo, perril con hueso					
Manizales (Caldas)	10.000	12.000	11.000	=		Armenia, Frigocafé	10.400	10.400	10.400	=	
Medellín, Central						Barranquilla, Barranquillita	9.800	10.500	10.075	+	
Mayorista de Antioquia	10.100	10.800	10.475	+		Bogotá, D.C., Frigorífico Ble Ltda.	10.000	11.000	10.467	+	
Medellín, Plaza						Bogotá, D.C., Frigorífico Guadalupe	9.000	11.000	10.042	+	
Minorista "José María Villa"	11.600	12.400	11.950	+		Cartagena, Bazurto	8.000	8.000	8.000	+	
Montería (Córdoba)	8.000	8.400	8.200	=		Cúcuta, Cenabastos	8.500	10.000	9.250	+	
Palmira (Valle del Cauca)	7.600	8.000	7.867	=		Cúcuta, La Nueva Sexta	10.000	11.000	10.500	++	
Pasto (Nariño)	9.200	9.400	9.300	-		Ibagué, Plaza La 21	10.000	11.000	10.667	-	
Popayán (Cauca)	7.500	7.500	7.500	=		Malambo (Atlántico), Carnes y carnes	7.800	7.800	7.800	=	
Popayán (Cauca)	7.500	7.500	7.500	=		Montería (Córdoba)	10.000	10.000	10.000	=	
Tuluá (Valle del Cauca)	9.380	10.600	10.127	=		Sincelejo (Sucre)	8.000	8.000	8.000	=	
Valledupar, Mercado Nuevo	9.500	9.500	9.500	+		Valledupar, Mercado Nuevo	9.500	9.500	9.500	+	
Villavicencio, CAV	10.000	10.000	10.000	=		Villavicencio, CAV	10.000	10.000	10.000	+	
Carne de cerdo en canal						Carne de cerdo, perril sin hueso					
Armenia, Frigocafé	6.400	6.400	6.400	=		Armenia, Frigocafé	12.000	12.000	12.000	=	
Bogotá, D.C., Frigorífico Guadalupe	6.640	7.040	6.840	+		Bogotá, D.C., Frigorífico Ble Ltda.	11.000	12.000	11.333	+	
Ibagué, Plaza La 21	7.000	7.200	7.080	-		Bogotá, D.C., Frigorífico Guadalupe	10.000	12.000	11.167	+	
Malambo (Atlántico), Carnes y carnes	6.400	6.400	6.400	=		Buenaventura (Valle del Cauca)	12.000	13.000	12.667	+	
Pereira, La 41	6.500	6.600	6.550	+		Cali, Santa Helena	11.000	12.000	11.500	+	
Popayán (Cauca)	6.900	6.900	6.900	-		Cúcuta, La Nueva Sexta	11.000	12.000	11.500	++	
Carne de cerdo, espinazo						Ibagué, Frigorífico Carlima	10.800	10.800	10.800	+	
Armenia, Frigocafé	7.350	7.350	7.350	+		Ibagué, Plaza La 21	10.000	12.000	11.000	-	
Bogotá, D.C., Frigorífico Ble Ltda.	5.000	5.200	5.067	-		Malambo (Atlántico), Carnes y carnes	9.400	9.400	9.400	+	
Bogotá, D.C., Frigorífico Guadalupe	4.000	5.000	4.833	-		Manizales (Caldas)	11.000	13.000	12.000	=	
Buenaventura (Valle del Cauca)	7.500	8.000	7.833	=		Medellín, Central					
Cúcuta, Cenabastos	3.000	4.000	3.500	=		Mayorista de Antioquia	10.600	12.000	11.000	+	
Ibagué, Plaza La 21	5.000	6.000	5.500	+		Medellín, Plaza					
Manizales (Caldas)	6.000	8.000	7.000	=		Minorista "José María Villa"	12.500	13.630	13.083	+	
Medellín, Central						Montería (Córdoba)	12.000	12.000	12.000	=	
Mayorista de Antioquia	4.800	5.200	5.050	+		Palmira (Valle del Cauca)	10.800	11.000	10.933	=	
Medellín, Plaza						Pasto (Nariño)	11.800	12.200	11.967	=	
Minorista "José María Villa"	4.550	5.000	4.788	-							
Montería (Córdoba)	8.400	8.600	8.475	=							


Cuadro 6. Mercados mayoristas. Precios de venta de carnes (continuación)
2015 (19 al 24 de diciembre)

Productos y mercados	Pesos por kilogramo				Tenden- cia	Productos y mercados	Pesos por kilogramo				Tenden- cia			
	Mínimo	Máximo	Medio				Mínimo	Máximo	Medio					
Carne de res, lomo fino (continuación)						Carne de res, murillo (continuación)								
Sincelejo (Sucre)	13.000	13.000	13.000	=	Bucaramanga, Frigoríficos	11.400	11.400	11.400	=	Cúcuta, Cenabastos	9.000	9.000	9.000	=
Tuluá (Valle del Cauca)	18.000	18.500	18.250	=	Ibagué, Frigorífico Carlina	9.000	9.000	9.000	=	Ibagué, Plaza La 21	10.000	11.000	10.333	=
Valledupar, Mercado Nuevo	16.000	16.000	16.000	=	Malambo (Atlántico),					Carnes y carnes	8.400	8.400	8.400	=
Villavicencio, CAV	16.000	16.000	16.000	=	Manizales (Caldas)	10.000	12.000	11.000	=	Medellín, Central				
Carne de res molida, murillo					Mayorista de Antioquia	10.700	11.000	10.800	+	Montería (Córdoba)	9.000	9.400	9.150	=
Bogotá, D.C., Frigorífico Guadalupe	7.200	7.800	7.575	-	Montería (Sucre)	10.000	10.000	10.000	=	Valledupar, Mercado Nuevo	11.000	11.000	11.000	=
Bogotá, D.C., Paloquemao	9.000	9.000	9.000	=	Carne de res, pecho					Armenia, Frigocafé	12.350	12.350	12.350	+
Bucaramanga, Frigoríficos	10.600	10.600	10.600	=	Bogotá, D.C., Frigorífico Guadalupe	9.000	9.800	9.500	-	Bogotá, D.C., Paloquemao	10.000	10.000	10.000	-
Cúcuta, Cenabastos	8.000	9.000	8.333	+	Buenaventura (Valle del Cauca)	10.000	10.000	10.000	+	Cali, Santa Helena	9.300	9.800	9.533	+
Cúcuta, La Nueva Sexta	8.000	10.000	8.833	+	Cúcuta, La Nueva Sexta	8.000	10.000	9.000	+	Ibagué, Frigorífico Carlina	8.500	8.500	8.500	+
Ibagué, Plaza La 21	8.000	9.000	8.667	=	Ibagué, Plaza La 21	10.000	11.000	10.333	-	Medellín, Central				
Neiva, Surabastos	7.000	8.000	7.550	+	Mayorista de Antioquia	9.500	9.700	9.600	=	Medellín, Plaza				
Villavicencio, CAV	8.000	9.000	8.500	+	Minorista "José María Villa"	9.500	9.600	9.575	=	Montería (Córdoba)	11.200	11.600	11.450	++
Carne de res, morrillo					Montería, Frigosinú	11.855	11.855	11.855	+	Pereira, La 41	9.500	10.000	9.750	+
Armenia, Frigocafé	12.200	12.200	12.200	=	Popayán (Cauca)	9.000	9.000	9.000	=	Tuluá (Valle del Cauca)	9.900	10.200	10.033	=
Bogotá, D.C., Frigorífico Ble Ltda.	9.000	9.000	9.000	+	Valledupar, Mercado Nuevo	11.000	11.000	11.000	=	Carne de res, punta de anca				
Bogotá, D.C., Frigorífico Guadalupe	8.600	9.400	8.933	-	Armenia, Frigocafé	15.400	15.400	15.400	+	Barranquilla, Barranquillita	13.500	14.000	13.750	=
Bogotá, D.C., Paloquemao	10.000	11.000	10.250	-	Barranquilla, Granabastos	13.000	15.200	13.733	=	Bogotá, D.C., Frigorífico Ble Ltda.	14.000	15.000	14.500	=
Bucaramanga, Frigoríficos	10.000	10.000	10.000	=	Bogotá, D.C., Frigorífico Guadalupe	13.500	14.000	13.833	+	Bogotá, D.C., Paloquemao	14.000	15.000	14.250	+
Buenaventura (Valle del Cauca)	10.000	10.000	10.000	=	Bucaramanga, Frigoríficos	21.800	21.800	21.800	=	Buenaventura (Valle del Cauca)	13.000	13.000	13.000	=
Cali, Santa Helena	9.000	9.200	9.067	+	Cúcuta, Cenabastos	12.000	14.000	13.333	+	Cúcuta, La Nueva Sexta	11.000	13.000	12.000	=
Ibagué, Frigorífico Carlina	8.500	8.500	8.500	+	Ibagué, Frigorífico Carlina	16.000	16.000	16.000	+	Ibagué, Plaza La 21	13.000	17.000	14.333	--
Ibagué, Plaza La 21	9.000	10.000	9.667	=	Malambo (Atlántico),					Carnes y carnes	15.500	15.500	15.500	=
Malambo (Atlántico),					Manizales (Caldas)	13.000	14.000	13.667	=	Medellín, Central				
Carnes y carnes	8.500	8.500	8.500	=	Medellín, Central					Mayorista de Antioquia	16.000	17.000	16.400	=
Manizales (Caldas)	10.000	11.000	10.333	=	Medellín, Plaza					Minorista "José María Villa"	18.000	22.900	21.423	+
Medellín, Central					Montería (Córdoba)	13.000	13.000	13.000	-	Montería, Frigosinú	20.115	20.115	20.115	+
Mayorista de Antioquia	9.300	11.000	10.175	=	Palmira (Valle del Cauca)	13.400	14.000	13.800	+	Pasto (Nariño)	13.300	13.700	13.500	+
Montería (Córdoba)	8.000	8.000	8.000	=	Pasta (Sucre)	12.000	12.000	12.000	=	Tuluá (Valle del Cauca)	15.000	15.980	15.490	=
Montería, Frigosinú	11.405	11.405	11.405	+	Valledupar, Mercado Nuevo	15.000	15.000	15.000	=	Villavicencio, CAV	12.000	13.000	12.500	-
Palmira (Valle del Cauca)	9.000	10.000	9.667	=	Carne de res, sobrebarriga					Armenia, Frigocafé	12.200	12.200	12.200	=
Pereira, La 41	10.500	11.000	10.750	=	Armenia, Frigocafé	9.500	9.800	9.613	=	Barranquilla, Barranquillita	11.000	11.000	11.000	=
Popayán (Cauca)	9.000	9.000	9.000	=	Barranquilla, Granabastos	11.000	11.000	11.000	=	Bogotá, D.C., Frigorífico Ble Ltda.	9.800	10.000	9.933	+
Tuluá (Valle del Cauca)	9.000	10.000	9.333	=	Bogotá, D.C., Frigorífico Guadalupe	9.600	9.800	9.667	-	Bogotá, D.C., Paloquemao	10.000	11.000	10.250	-
Villavicencio, CAV	8.000	9.000	8.250	=	Buenaventura (Valle del Cauca)	10.000	10.000	10.000	=	Ibagué, Frigorífico Carlina	8.500	8.500	8.500	+
Carne de res, muchacho					Ibagué, Plaza La 21	13.000	17.000	14.333	--	Malambo (Atlántico),				
Armenia, Frigocafé	13.250	13.250	13.250	=	Carnes y carnes	15.500	15.500	15.500	=	Manizales (Caldas)	13.000	14.000	13.667	=
Barranquilla, Barranquillita	11.800	12.000	11.950	=	Medellín, Central					Medellín, Central				
Barranquilla, Granabastos	14.000	15.000	14.333	+	Mayorista de Antioquia	16.000	17.000	16.400	=	Minorista "José María Villa"	18.000	22.900	21.423	+
Bogotá, D.C., Frigorífico Ble Ltda.	14.000	15.000	14.500	+	Medellín, Plaza					Montería (Córdoba)	13.000	13.000	13.000	-
Bogotá, D.C., Paloquemao	14.000	14.000	14.000	-	Montería "José María Villa"	20.115	20.115	20.115	+	Montería, Frigosinú	13.400	14.000	13.800	+
Bucaramanga, Frigoríficos	16.500	16.500	16.500	=	Palmira (Valle del Cauca)	13.300	13.700	13.500	+	Pasta (Sucre)	12.000	12.000	12.000	=
Buenaventura (Valle del Cauca)	13.000	13.000	13.000	=	Tuluá (Valle del Cauca)	15.000	15.980	15.490	=	Valledupar, Mercado Nuevo	15.000	15.000	15.000	=
Cúcuta, Cenabastos	11.000	12.000	11.667	-	Villavicencio, CAV	12.000	13.000	12.500	-	Carne de res, sobrebarriga				
Cúcuta, La Nueva Sexta	12.000	12.000	12.000	+	Armenia, Frigocafé	12.200	12.200	12.200	=	Barranquilla, Barranquillita	9.500	9.800	9.613	=
Ibagué, Frigorífico Carlina	10.500	10.500	10.500	+	Barranquilla, Granabastos	11.000	11.000	11.000	=	Bogotá, D.C., Frigorífico Ble Ltda.	9.800	10.000	9.933	+
Ibagué, Plaza La 21	12.000	14.000	13.000	+	Bogotá, D.C., Frigorífico Guadalupe	9.600	9.800	9.667	-	Bogotá, D.C., Paloquemao	10.000	11.000	10.250	-
Malambo (Atlántico),					Buenaventura (Valle del Cauca)	10.000	10.000	10.000	=	Ibagué, Frigorífico Carlina	8.500	8.500	8.500	+
Carnes y carnes	13.300	13.300	13.300	=	Ibagué, Plaza La 21	13.000	17.000	14.333	--	Malambo (Atlántico),				
Manizales (Caldas)	12.000	13.000	12.333	-	Carnes y carnes	15.500	15.500	15.500	=	Manizales (Caldas)	13.000	14.000	13.667	=
Medellín, Central					Medellín, Central					Medellín, Central				
Mayorista de Antioquia	12.000	12.700	12.450	=	Mayorista de Antioquia	16.000	17.000	16.400	=	Minorista "José María Villa"	18.000	22.900	21.423	+
Medellín, Plaza					Medellín, Plaza					Montería (Córdoba)	13.000	13.000	13.000	-
Minorista "José María Villa"	13.800	14.400	14.123	+	Montería "José María Villa"	20.115	20.115	20.115	+	Montería, Frigosinú	13.400	14.000	13.800	+
Montería (Córdoba)	13.000	13.000	13.000	+	Palmira (Valle del Cauca)	13.400	14.000	13.800	+	Pasta (Nariño)	13.300	13.700	13.500	+
Montería, Frigosinú	14.851	14.851	14.851	+	Pasta (Sucre)	12.000	12.000	12.000	=	Tuluá (Valle del Cauca)	15.000	15.980	15.490	=
Palmira (Valle del Cauca)	12.000	13.000	12.467	+	Tuluá (Valle del Cauca)	15.000	15.980	15.490	=	Valledupar, Mercado Nuevo	15.000	15.000	15.000	=
Popayán (Cauca)	13.500	13.500	13.500	=	Villavicencio, CAV	12.000	13.000	12.500	-	Carne de res, sobrebarriga				
Tuluá (Valle del Cauca)	11.500	13.600	12.367	=	Armenia, Frigocafé	12.200	12.200	12.200	=	Barranquilla, Barranquillita	9.500	9.800	9.613	=
Valledupar, Mercado Nuevo	14.000	14.000	14.000	=	Barranquilla, Granabastos	11.000	11.000	11.000	=	Bogotá, D.C., Frigorífico Ble Ltda.	9.800	10.000	9.933	+
Villavicencio, CAV	13.000	13.000	13.000	=	Bogotá, D.C., Frigorífico Guadalupe	9.600	9.800	9.667	-	Bogotá, D.C., Paloquemao	10.000	11.000	10.250	-
Carne de res, murillo					Buenaventura (Valle del Cauca)	10.000	10.000	10.000	=	Ibagué, Frigorífico Carlina	8.500	8.500	8.500	+
Armenia, Frigocafé	9.000	9.000	9.000	=	Ibagué, Plaza La 21	13.000	17.000	14.333	--	Malambo (Atlántico),				
Bogotá, D.C., Frigorífico Ble Ltda.	7.600	7.800	7.667	-	Carnes y carnes	15.500	15.500	15.500	=	Manizales (Caldas)	13.000	14.000	13.667	=
Bogotá, D.C., Frigorífico Guadalupe	7.200	7.800	7.575	-	Medellín, Central					Medellín, Central				
Bogotá, D.C., Paloquemao	9.000	9.000	9.000	=	Mayorista de Antioquia	16.000	17.000	16.400	=	Minorista "José María Villa"	18.000	22.900	21.423	+
Bucaramanga, Frigoríficos	10.600	10.600	10.600	=	Medellín, Plaza					Montería (Córdoba)	13.000	13.000	13.000	-
Cúcuta, Cenabastos	8.000	9.000	8.500	+	Montería "José María Villa"	20.115	20.115	20.115	+	Montería, Frigosinú	13.400	14.000	13.800	+
Cúcuta, La Nueva Sexta	8.000	10.000	8.833	+	Palmira (Valle del Cauca)	13.300	13.700	13.500	+	Pasta (Sucre)	12.000	12.000	12.000	=
Ibagué, Plaza La 21	8.000	9.000	8.667	=	Tuluá (Valle del Cauca)	15.000	15.980	15.490	=	Valledupar, Mercado Nuevo	15.000	15.000	15.000	=
Montería (Córdoba)	8.000	8.000	8.000	=	Villavicencio, CAV	12.000	13.000	12.500	-	Carne de res, paletero				
Montería, Frigosinú	11.480	11.480	11.480	+	Armenia, Frigocafé	12.200	12.200	12.200	=	Armenia, Frigocafé	12.200	12.200	12.200	=
Neiva, Surabastos	7.000	7.000	7.000	=	Bogotá, D.C., Paloquemao	10.000	11.000	10.250	-	Bogotá, D.C., Paloquemao	10.000	11.000	10.250	-
Villavicencio, CAV	8.000	9.000	8.250	=	Carne de res, paletero					Armenia, Frigocafé	12.200	12.200	12.200	=
Armenia, Frigocafé	12.200	12.200	12.200	=	Armenia, Frigocafé	12.200	12.200	12.200	=	Bogotá, D.C., Paloquemao	10.000	11.000	10.250	-
Bogotá, D.C., Paloquemao	10.000	11.000	10.250	-	Bogotá, D.C., Paloquemao	10.000	11.000	10.250	-	Bogotá, D.C., Frigorífico Guadalupe	7.200	7.800	7.575	-
					Bucaramanga, Frigoríficos	10.600	10.600	10.600	=	Bogotá, D.C., Frigorífico Guadalupe	7.200	7.800	7.575	-
					Cúcuta, Cenabastos	8.000	9.000	8.500						

Cuadro 6. Mercados mayoristas. Precios de venta de carnes (conclusión)
2015 (19 al 24 de diciembre)

Productos y mercados	Pesos por kilogramo				Tendencia	Productos y mercados	Pesos por kilogramo				Tendencia
	Mínimo	Máximo	Medio				Mínimo	Máximo	Medio		
Carne de res, sobrebarriga (continuación)						Pierna pernil con rabadilla (continuación)					
Palмира (Valle del Cauca)	9.000	10.000	9.667	=		Medellín, Plaza					
Pasto (Nariño)	9.700	9.900	9.800	+		Minorista "José María Villa"	4.200	4.400	4.300	=	
Pereira, La 41	11.000	11.000	11.000	=		Montería (Córdoba)	4.000	4.000	4.000	-	
Popayán (Cauca)	10.500	10.500	10.500	=		Sincelejo (Sucre)	4.600	5.000	4.850	-	
Sincelejo (Sucre)	8.000	8.000	8.000	=		Tuluá (Valle del Cauca)	5.200	6.400	5.900	=	
Tuluá (Valle del Cauca)	10.600	11.000	10.860	=		Valledupar, Mercado Nuevo	4.100	4.200	4.150	+	
Valledupar, Mercado Nuevo	10.500	10.500	10.500	=		Villavicencio, CAV	5.800	6.000	5.950	-	
Villavicencio, CAV	9.000	9.000	9.000	=							
Menudencias de pollo						Pierna pernil sin rabadilla					
Armenia, Mercar	3.000	4.200	3.733	+++		Bogotá, D.C., Corabastos	6.150	6.400	6.250	+	
Bogotá, D.C., Frigorífico Ble Ltda.	800	1.000	867	+		Bogotá, D.C., Frigorífico Ble Ltda.	7.000	7.000	7.000	+	
Bogotá, D.C., Frigorífico Guadalupe	500	600	533	+		Bogotá, D.C., Frigorífico Guadalupe	6.300	7.000	6.704	+	
Cúcuta, Cenabastos	550	600	570	-		Bogotá, D.C., Plaza Las Flores	5.600	5.900	5.733	-	
Ibagué, Frigorífico Carlina	1.100	1.100	1.100	=		Cúcuta, Cenabastos	6.000	6.500	6.250	-	
Montería (Córdoba)	1.500	1.600	1.533	=		Neiva, Surabastos	5.400	6.400	5.700	++	
Popayán (Cauca)	800	800	800	=							
Villavicencio, CAV	1.000	1.200	1.150	-		Piernas de pollo					
						Armenia, Mercar	6.800	7.300	7.000	+	
Muslos de pollo con rabadilla						Bogotá, D.C., Corabastos	6.800	7.000	6.883	+	
Medellín, Plaza						Bogotá, D.C., Frigorífico Ble Ltda.	8.000	8.600	8.200	+	
Minorista "José María Villa"	5.000	5.400	5.300	=		Bogotá, D.C., Frigorífico Guadalupe	6.400	7.500	6.917	-	
Valledupar, Mercado Nuevo	4.100	4.300	4.167	-		Bogotá, D.C., Paloquemao	7.800	8.000	7.950	+	
						Bucaramanga, Frigoríficos	6.000	7.600	7.000	=	
Muslos de pollo sin rabadilla						Cartagena, Bazaruto	6.500	6.500	6.500	=	
Bogotá, D.C., Corabastos	6.000	6.400	6.200	=		Cúcuta, Cenabastos	6.200	6.600	6.433	+	
Bogotá, D.C., Frigorífico Ble Ltda.	6.400	6.400	6.400	+		Manizales (Caldas)	5.500	6.000	5.833	=	
Bogotá, D.C., Frigorífico Guadalupe	6.000	7.000	6.467	+		Medellín, Central					
Bogotá, D.C., Paloquemao	7.000	7.000	7.000	+		Mayorista de Antioquia	7.000	7.500	7.175	=	
Bogotá, D.C., Plaza Las Flores	4.800	5.200	5.000	+		Medellín, Plaza					
Bucaramanga, Frigoríficos	5.100	6.850	6.217	=		Minorista "José María Villa"	5.000	5.200	5.100	-	
Medellín, Central						Palmira (Valle del Cauca)	6.200	6.400	6.300	=	
Mayorista de Antioquia	7.100	7.300	7.225	+		Popayán (Cauca)	5.600	5.800	5.700	=	
						Tuluá (Valle del Cauca)	5.000	6.000	5.750	=	
Pechuga de pollo						Valledupar, Mercado Nuevo	7.500	7.600	7.550	=	
Armenia, Mercar	7.300	7.800	7.633	+		Pollo entero congelado sin vísceras					
Barranquilla, Barranquillita	7.200	7.400	7.325	+		Barranquilla, Barranquillita	4.900	5.000	4.963	=	
Barranquilla, Granabastos	7.800	8.000	7.867	+		Barranquilla, Granabastos	5.100	5.200	5.133	+	
Bogotá, D.C., Corabastos	7.600	8.000	7.867	-		Bucaramanga, Frigoríficos	4.900	5.450	5.175	=	
Bogotá, D.C., Frigorífico Ble Ltda.	10.000	10.000	10.000	+		Cali, Galería Alameda	5.200	6.000	5.500	=	
Bogotá, D.C., Frigorífico Guadalupe	8.500	9.000	8.663	+		Cali, Santa Helena	5.200	5.600	5.467	+	
Bogotá, D.C., Paloquemao	9.000	9.200	9.050	+		Cartagena, Bazaruto	5.000	5.000	5.000	=	
Bogotá, D.C., Plaza Las Flores	7.600	8.200	7.900	=		Medellín, Central					
Bucaramanga, Frigoríficos	7.400	8.100	7.867	=		Mayorista de Antioquia	5.800	6.200	6.050	+	
Buenaventura (Valle del Cauca)	7.800	8.000	7.933	=		Medellín, Plaza					
Cartagena, Bazaruto	7.700	7.700	7.700	=		Minorista "José María Villa"	5.200	5.500	5.275	=	
Ibagué, Frigorífico Carlina	9.700	9.700	9.700	-		Montería (Córdoba)	5.200	5.600	5.333	+	
Ibagué, Plaza La 21	8.000	8.400	8.200	-		Pasto (Nariño)	5.800	6.000	5.933	=	
Manizales (Caldas)	7.000	7.800	7.533	=		Popayán (Cauca)	5.600	5.800	5.700	=	
Medellín, Central						Valledupar, Mercado Nuevo	4.800	5.000	4.900	=	
Mayorista de Antioquia	8.100	8.500	8.225	=		Pollo entero fresco con vísceras					
Medellín, Plaza						Ibagué, Plaza La 21	5.400	5.800	5.600	-	
Minorista "José María Villa"	8.200	8.400	8.250	=		Pollo entero fresco sin vísceras					
Montería (Córdoba)	7.200	7.800	7.400	-		Armenia, Mercar	5.700	5.800	5.767	+	
Neiva, Surabastos	8.000	9.000	8.600	+		Bogotá, D.C., Corabastos	5.900	6.400	6.100	+	
Pasto (Nariño)	8.800	9.200	9.000	=		Bogotá, D.C., Frigorífico Ble Ltda.	6.400	6.800	6.533	+	
Tuluá (Valle del Cauca)	7.800	8.400	8.245	=		Bogotá, D.C., Frigorífico Guadalupe	6.200	6.800	6.400	+	
Valledupar, Mercado Nuevo	7.400	7.600	7.467	=		Bogotá, D.C., Paloquemao	6.500	7.000	6.875	+	
Villavicencio, CAV	8.400	8.600	8.550	+		Bogotá, D.C., Plaza Las Flores	5.800	6.000	5.867	+	
						Bucaramanga, Frigoríficos	5.450	5.800	5.625	=	
Pierna pernil con rabadilla						Palmira (Valle del Cauca)	5.400	5.800	5.600	=	
Armenia, Mercar	4.800	5.000	4.867	+		Pasto (Nariño)	5.800	6.200	6.000	=	
Barranquilla, Barranquillita	3.900	4.000	3.950	+		Sincelejo (Sucre)	5.900	6.000	5.975	=	
Barranquilla, Granabastos	4.000	4.100	4.067	=		Tuluá (Valle del Cauca)	6.000	6.400	6.200	=	
Bogotá, D.C., Frigorífico Guadalupe	5.600	6.800	6.033	+		Villavicencio, CAV	6.200	6.400	6.300	-	
Bogotá, D.C., Paloquemao	6.000	6.000	6.000	=		Rabadillas de pollo					
Bucaramanga, Frigoríficos	4.300	5.200	4.817	=		Armenia, Mercar	1.300	1.350	1.333	+	
Buenaventura (Valle del Cauca)	4.000	4.400	4.267	=		Bucaramanga, Frigoríficos	1.300	2.050	1.675	=	
Cali, Galería Alameda	4.300	4.800	4.600	-		Cúcuta, Cenabastos	2.000	2.000	2.000	-	
Cali, Santa Helena	4.600	5.000	4.767	-		Manizales (Caldas)	2.000	2.200	2.100	=	
Cartagena, Bazaruto	3.700	3.800	3.750	-		Montería (Córdoba)	2.000	2.500	2.233	=	
Cúcuta, Cenabastos	4.680	4.900	4.827	-							
Ibagué, Plaza La 21	5.800	6.400	6.067	+							
Medellín, Central											
Mayorista de Antioquia	4.800	5.200	5.000	=							

Tendencias:

- (---) Variación mayor al -20 %
- (--) Variación entre -10 % y -20 %
- (-) Variación entre 0 % y -10 %

- (=) Variación igual a 0 %
- (+) Variación entre 0 % y 10 %
- (+ +) Variación entre 10 % y 20 %
- (+++) Variación mayor al 20 %
- (n.d.) No determinado



Cuadro 7. Mercados mayoristas. Precios de venta de pescados 2015 (19 al 24 de diciembre)

Productos y mercados	Pesos por kilogramo				Tendencia	Productos y mercados	Pesos por kilogramo				Tendencia			
	Mínimo	Máximo	Medio				Mínimo	Máximo	Medio					
Almejas con concha						Calamar anillos (continuación)								
Cali, Galeria Alameda	6.000	6.000	6.000	-	Cali, Galeria Alameda	14.000	16.000	14.750	=	Cali, Santa Helena	10.500	11.000	10.733	+
Cali, Santa Helena	6.000	6.500	6.250	+	Medellín, Central					Mayorista de Antioquia	11.500	15.500	14.250	-
Medellín, Central					Palmira (Valle del Cauca)	9.000	10.000	9.500	-	Tuluá (Valle del Cauca)	12.000	14.000	13.000	++
Mayorista de Antioquia	6.600	6.800	6.700	+	Calamar blanco entero					Bogotá, D.C., Corabastos	8.000	8.000	8.000	=
Almejas sin concha					Bogotá, D.C., Paloquemao	8.000	8.000	8.000	-	Cali, Galeria Alameda	6.800	7.200	7.000	+
Cali, Galeria Alameda	11.700	12.000	11.925	+	Cali, Santa Helena	7.400	7.500	7.450	+	Cali, Santa Helena	7.400	7.500	7.450	+
Cali, Santa Helena	10.400	11.000	10.700	-	Palmira (Valle del Cauca)	6.000	7.000	6.500	=	Tuluá (Valle del Cauca)	7.500	8.000	7.750	+
Medellín, Central					Calamar morado entero					Bogotá, D.C., Corabastos	10.000	10.000	10.000	=
Mayorista de Antioquia	15.000	15.500	15.250	=	Bogotá, D.C., Paloquemao	10.000	10.000	10.000	-	Cali, Galeria Alameda	10.000	11.600	10.533	+
Palmira (Valle del Cauca)	9.800	10.000	9.900	+	Cali, Santa Helena	9.000	10.500	9.833	+	Cali, Santa Helena	9.000	10.500	9.833	+
Bagre rayado en postas congelado					Tuluá (Valle del Cauca)	10.000	12.000	11.000	n.d.	Camarón tigre precocido seco				
Armenia, Mercar	18.000	19.000	18.500	=	Bogotá, D.C., Paloquemao	30.000	32.000	31.000	+	Cali, Galeria Alameda	29.900	30.000	29.967	+
Bogotá, D.C., Paloquemao	16.000	17.000	16.250	+	Cali, Santa Helena	25.000	27.000	26.000	+	Cali, Santa Helena	25.000	27.000	26.000	+
Bogotá, D.C., Plaza Las Flores	16.000	17.000	16.250	n.d.	Medellín, Central					Mayorista de Antioquia	32.000	33.500	32.625	=
Bucaramanga, Centroabastos	12.800	13.600	13.111	-	Mayorista de Antioquia	32.000	33.500	32.625	=	Popayán (Cauca)	25.000	25.000	25.000	-
Cúcuta, La Nueva Sexta	9.000	10.000	9.750	-	Popayán (Cauca)	25.000	25.000	25.000	-	Tuluá (Valle del Cauca)	28.000	30.000	29.000	+
Cúcuta, La Nueva Sexta	9.000	10.000	9.750	-	Camarón titi precocido seco					Armenia, Mercar	28.000	29.600	28.800	=
Ibagué, Plaza La 21	12.000	13.200	12.600	n.d.	Bogotá, D.C., Corabastos	24.500	25.000	24.875	+	Bogotá, D.C., Corabastos	24.500	25.000	24.875	+
Montería (Córdoba)	12.800	14.000	13.200	-	Bogotá, D.C., Paloquemao	25.000	27.500	25.625	n.d.	Bogotá, D.C., Paloquemao	25.000	27.500	25.625	n.d.
Montería (Córdoba)	12.800	14.000	13.200	-	Pereira, Mercasa	13.000	15.000	14.000	=	Pereira, Mercasa	13.000	15.000	14.000	=
Neiva, Surabastos	14.000	16.000	15.250	-	Popayán (Cauca)	22.000	22.000	22.000	=	Popayán (Cauca)	22.000	22.000	22.000	=
Villavicencio, CAV	12.000	12.000	12.000	=	Cazuela de mariscos (paquete)					Bogotá, D.C., Corabastos	8.500	10.000	9.000	-
Bagre rayado entero congelado					Bogotá, D.C., Paloquemao	10.000	10.500	10.125	+	Bogotá, D.C., Paloquemao	10.000	10.500	10.125	+
Bogotá, D.C., Plaza Las Flores	11.600	12.000	11.667	-	Medellín, Central					Medellín, Central Mayorista	14.000	15.000	14.500	+
Bogotá, D.C., Plaza Las Flores	11.600	12.000	11.667	-	de Antioquia	14.000	15.000	14.500	+	Corvina, filete congelado nacional				
Bucaramanga, Centroabastos	12.800	13.600	13.111	-	Buenaventura (Valle del Cauca)	20.000	20.000	20.000	=	Buenaventura (Valle del Cauca)	20.000	20.000	20.000	=
Cúcuta, La Nueva Sexta	9.000	10.000	9.750	-	Cali, Galeria Alameda	29.000	31.000	30.000	-	Cali, Galeria Alameda	29.000	31.000	30.000	-
Cúcuta, La Nueva Sexta	9.000	10.000	9.750	-	Cali, Santa Helena	26.000	26.500	26.250	-	Cali, Santa Helena	26.000	26.500	26.250	-
Ibagué, Plaza La 21	12.000	13.200	12.600	n.d.	Langostino U12					Bogotá, D.C., Paloquemao	70.000	74.000	71.000	++
Montería (Córdoba)	12.800	14.000	13.200	-	Medellín, Central					Medellín, Central	63.500	66.000	64.500	+
Montería (Córdoba)	12.800	14.000	13.200	-	Mayorista de Antioquia	63.500	66.000	64.500	+	Mayorista de Antioquia	63.500	66.000	64.500	+
Neiva, Surabastos	14.000	16.000	15.250	-	Langostino 16-20					Bogotá, D.C., Corabastos	50.000	51.500	50.375	-
Villavicencio, CAV	12.000	12.000	12.000	=	Bogotá, D.C., Paloquemao	60.000	64.000	61.750	+	Bogotá, D.C., Paloquemao	60.000	64.000	61.750	+
Blanquillo entero fresco					Buenaventura (Valle del Cauca)	44.000	46.000	45.000	-	Buenaventura (Valle del Cauca)	44.000	46.000	45.000	-
Bogotá, D.C., Plaza Las Flores	9.600	10.400	10.133	+	Cali, Santa Helena	53.000	55.200	54.100	+	Cali, Santa Helena	53.000	55.200	54.100	+
Bogotá, D.C., Plaza Las Flores	9.600	10.400	10.133	+	Merluza, filete importado					Armenia, Mercar	10.000	10.000	10.000	=
Bucaramanga, Centroabastos	9.600	10.400	10.133	-	Bogotá, D.C., Paloquemao	14.000	14.000	14.000	=	Bogotá, D.C., Paloquemao	14.000	14.000	14.000	=
Montería (Córdoba)	12.000	13.000	12.500	+	Cali, Galeria Alameda	9.800	10.600	10.300	-	Cali, Galeria Alameda	9.800	10.600	10.300	-
Valledupar, Mercado Nuevo	12.000	12.000	12.000	=	Cali, Santa Helena	9.500	9.800	9.650	-	Cali, Santa Helena	9.500	9.800	9.650	-
Bocachico criollo fresco					Medellín, Central					Medellín, Central				
Cúcuta, La Nueva Sexta	8.000	8.000	8.000	=	Mayorista de Antioquia	10.000	10.600	10.250	+	Mayorista de Antioquia	10.000	10.600	10.250	+
Cúcuta, La Nueva Sexta	8.000	8.000	8.000	=	Palmira (Valle del Cauca)	9.000	10.000	9.500	+	Palmira (Valle del Cauca)	9.000	10.000	9.500	+
Montería (Córdoba)	15.000	17.000	16.250	++	Merluza, filete nacional					Bogotá, D.C., Corabastos	26.000	28.000	27.500	-
Montería (Córdoba)	15.000	17.000	16.250	++	Bogotá, D.C., Corabastos	26.000	28.000	27.500	-	Bogotá, D.C., Corabastos	26.000	28.000	27.500	-
Neiva, Surabastos	16.000	20.000	17.333	--	Bogotá, D.C., Paloquemao	30.000	30.000	30.000	=	Bogotá, D.C., Paloquemao	30.000	30.000	30.000	=
Neiva, Surabastos	16.000	20.000	17.333	--	Cali, Galeria Alameda	29.000	30.000	29.500	=	Cali, Galeria Alameda	29.000	30.000	29.500	=
Valledupar, Mercado Nuevo	16.000	16.000	16.000	=	Palmira (Valle del Cauca)	20.000	25.000	22.500	=	Palmira (Valle del Cauca)	20.000	25.000	22.500	=
Valledupar, Mercado Nuevo	16.000	16.000	16.000	=	Mojarra lora entera congelada					Armenia, Mercar	11.000	11.600	11.300	=
Villavicencio, CAV	9.000	9.000	9.000	=	Barranquilla, Barranquillita	6.500	6.600	6.550	+	Barranquilla, Barranquillita	6.500	6.600	6.550	+
Villavicencio, CAV	9.000	9.000	9.000	=	Mojarra lora entera fresca					Barranquilla, Barranquillita	7.800	8.000	7.950	+
Yopal (Casanare)	7.500	8.000	7.833	++	Barranquilla, Barranquillita	7.800	8.000	7.950	+	Barranquilla, Barranquillita	7.800	8.000	7.950	+
Yopal (Casanare)	7.500	8.000	7.833	++	Cartagena, Bazurto	10.000	10.000	10.000	=	Cartagena, Bazurto	10.000	10.000	10.000	=
Bocachico importado congelado					Mojarra lora entera fresca					Barranquilla, Barranquillita	7.800	8.000	7.950	+
Armenia, Mercar	8.000	8.000	8.000	-	Barranquilla, Barranquillita	7.800	8.000	7.950	+	Cartagena, Bazurto	10.000	10.000	10.000	=
Armenia, Mercar	8.000	8.000	8.000	-	Cartagena, Bazurto	10.000	10.000	10.000	=	Cartagena, Bazurto	10.000	10.000	10.000	=
Barranquilla, Barranquillita	8.000	8.200	8.050	-	Calamar anillos					Bogotá, D.C., Corabastos	13.000	14.000	13.500	-
Barranquilla, Barranquillita	8.000	8.200	8.050	-	Bogotá, D.C., Paloquemao	16.000	18.000	16.500	-	Bogotá, D.C., Paloquemao	16.000	18.000	16.500	-
Bogotá, D.C., Plaza Las Flores	7.000	7.040	7.013	+	Calamar anillos					Bogotá, D.C., Corabastos	13.000	14.000	13.500	-
Bogotá, D.C., Plaza Las Flores	7.000	7.040	7.013	+	Bogotá, D.C., Paloquemao	16.000	18.000	16.500	-	Bogotá, D.C., Paloquemao	16.000	18.000	16.500	-
Cali, Galeria Alameda	7.000	8.600	7.400	-	Calamar anillos					Bogotá, D.C., Corabastos	13.000	14.000	13.500	-
Cali, Galeria Alameda	7.000	8.600	7.400	-	Bogotá, D.C., Paloquemao	16.000	18.000	16.500	-	Bogotá, D.C., Paloquemao	16.000	18.000	16.500	-
Cali, Santa Helena	6.250	7.000	6.625	-	Calamar anillos					Bogotá, D.C., Corabastos	13.000	14.000	13.500	-
Cali, Santa Helena	6.250	7.000	6.625	-	Bogotá, D.C., Paloquemao	16.000	18.000	16.500	-	Bogotá, D.C., Paloquemao	16.000	18.000	16.500	-
Cartagena, Bazurto	7.000	7.000	7.000	+	Calamar anillos					Bogotá, D.C., Corabastos	13.000	14.000	13.500	-
Cartagena, Bazurto	7.000	7.000	7.000	+	Bogotá, D.C., Paloquemao	16.000	18.000	16.500	-	Bogotá, D.C., Paloquemao	16.000	18.000	16.500	-
Cúcuta, La Nueva Sexta	8.500	9.000	8.750	-	Calamar anillos					Bogotá, D.C., Corabastos	13.000	14.000	13.500	-
Cúcuta, La Nueva Sexta	8.500	9.000	8.750	-	Bogotá, D.C., Paloquemao	16.000	18.000	16.500	-	Bogotá, D.C., Paloquemao	16.000	18.000	16.500	-
Manizales (Caldas)	7.000	9.000	7.833	-	Calamar anillos					Bogotá, D.C., Corabastos	13.000	14.000	13.500	-
Manizales (Caldas)	7.000	9.000	7.833	-	Bogotá, D.C., Paloquemao	16.000	18.000	16.500	-	Bogotá, D.C., Paloquemao	16.000	18.000	16.500	-
Montería (Córdoba)	8.000	8.300	8.175	+	Calamar anillos					Bogotá, D.C., Corabastos	13.000	14.000	13.500	-
Montería (Córdoba)	8.000	8.300	8.175	+	Bogotá, D.C., Paloquemao	16.000	18.000	16.500	-	Bogotá, D.C., Paloquemao	16.000	18.000	16.500	-
Palmira (Valle del Cauca)	6.500	7.000	6.750	=	Calamar anillos					Bogotá, D.C., Corabastos	13.000	14.000	13.500	-
Palmira (Valle del Cauca)	6.500	7.000	6.750	=	Bogotá, D.C., Paloquemao	16.000	18.000	16.500	-	Bogotá, D.C., Paloquemao	16.000	18.000	16.500	-
Pereira, Mercasa	6.800	7.150	6.983	=	Calamar anillos					Bogotá, D.C., Corabastos	13.000	14.000	13.500	-
Pereira, Mercasa	6.800	7.150	6.983	=	Bogotá, D.C., Paloquemao	16.000	18.000	16.500	-	Bogotá, D.C., Paloquemao	16.000	18.000	16.500	-
Popayán (Cauca)	7.000	7.000	7.000	=	Calamar anillos					Bogotá, D.C., Corabastos	13.000	14.000	13.500	-
Popayán (Cauca)	7.000	7.000	7.000	=	Bogotá, D.C., Paloquemao	16.000	18.000	16.500	-	Bogotá, D.C., Paloquemao	16.000	18.000	16.500	-
Sincelejo (Sucre)	7.500	7.500	7.500	=	Calamar anillos					Bogotá, D.C., Corabastos	13.000	14.000	13.500	-
Sincelejo (Sucre														

Cuadro 7. Mercados mayoristas. Precios de venta de pescados (conclusión)
2015 (19 al 24 de diciembre)

Productos y mercados	Pesos por kilogramo				Tendencia	Productos y mercados	Pesos por kilogramo				Tendencia
	Mínimo	Máximo	Medio				Mínimo	Máximo	Medio		
Mojarra lora entera fresca (continuación)						Sierra entera congelada (continuación)					
Montería (Córdoba)	7.700	7.800	7.725		+	Palmira (Valle del Cauca)	12.000	12.000	12.000		+
Valledupar, Mercado Nuevo	7.000	7.000	7.000		=						
Nicuro fresco						Tilapia, filete congelado					
Bogotá, D.C., Plaza Las Flores	6.400	7.200	6.733		-	Bogotá, D.C., Corabastos	14.000	14.500	14.250		+
Villavicencio, CAV	9.000	9.000	9.000		-	Cali, Galería Alameda	15.000	16.000	15.500		=
						Cali, Santa Helena	12.500	13.000	12.750		+
						Medellín, Central					
Palmitos de mar						Mayorista de Antioquia	13.000	14.500	14.075		=
Bogotá, D.C., Corabastos	10.000	10.000	10.000		=	Palmira (Valle del Cauca)	12.000	13.500	12.750		=
Bogotá, D.C., Paloquemao	12.000	12.000	12.000		=	Popayán (Cauca)	12.600	12.700	12.650		+
Medellín, Central						Tuluá (Valle del Cauca)	14.000	15.000	14.500		=
Mayorista de Antioquia	10.000	10.500	10.150		+						
Pargo rojo entero congelado						Tilapia, lomitos					
Armenia, Mercar	18.000	18.200	18.100		=	Medellín, Central					
Bogotá, D.C., Corabastos	23.000	24.000	23.750		+	Mayorista de Antioquia	5.100	6.000	5.700		=
Cali, Galería Alameda	18.000	20.000	18.833		+						
Medellín, Central						Tilapia roja entera congelada					
Mayorista de Antioquia	24.000	25.000	24.375		+	Barranquilla, Barranquillita	7.800	8.200	8.000		=
Palmira (Valle del Cauca)	13.000	14.000	13.500		+	Cali, Galería Alameda	10.200	11.000	10.500		=
Pereira, Mercasa	14.000	25.000	20.333		=	Cali, Santa Helena	9.800	10.600	10.100		++
Tuluá (Valle del Cauca)	15.000	15.000	15.000		++	Cartagena, Bazurto	9.000	9.000	9.000		=
						Medellín, Central					
						Mayorista de Antioquia	9.800	11.000	10.150		=
Pargo rojo entero fresco						Palmira (Valle del Cauca)	10.000	10.800	10.400		+
Cartagena, Bazurto	20.000	22.000	21.000		=	Pasto (Nariño)	9.000	10.000	9.500		=
						Pereira, Mercasa	9.500	11.000	10.167		=
						Tuluá (Valle del Cauca)	10.000	11.000	10.500		=
Pargo rojo platero						Tilapia roja entera fresca					
Buenaventura (Valle del Cauca)	15.000	16.000	15.667		=	Barranquilla, Barranquillita	8.500	9.000	8.750		=
Cali, Galería Alameda	20.000	22.000	21.000		+	Bogotá, D.C., Paloquemao	11.000	12.000	11.750		n.d.
Cali, Santa Helena	14.000	15.000	14.500		-	Bogotá, D.C., Plaza Las Flores	8.000	8.400	8.200		=
Cartagena, Bazurto	22.000	24.000	23.000		+	Bucaramanga, Centroabastos	8.800	9.200	9.000		+
						Cartagena, Bazurto	10.000	10.000	10.000		=
Pescado cabezas						Cúcuta, La Nueva Sexta	8.000	9.000	8.458		-
Armenia, Mercar	3.000	3.000	3.000		=	Ibagué, Plaza La 21	7.600	8.000	7.800		=
Bogotá, D.C., Paloquemao	6.000	6.000	6.000		=	Montería (Córdoba)	8.500	9.200	8.925		++
Buenaventura (Valle del Cauca)	2.000	2.500	2.167		-	Neiva, Surabastos	7.000	8.000	7.500		+
Cali, Galería Alameda	5.800	6.000	5.933		-	Sincelejo (Sucre)	8.000	8.000	8.000		=
Cali, Santa Helena	5.500	6.000	5.833		-	Tunja (Boyacá)	9.000	9.000	9.000		=
Palmira (Valle del Cauca)	5.500	6.000	5.750		-	Valledupar, Mercado Nuevo	9.000	9.000	9.000		=
Pereira, Mercasa	2.000	2.400	2.133		-	Villavicencio, CAV	10.000	11.000	10.500		=
Popayán (Cauca)	3.500	3.500	3.500		=	Yopal (Casanare)	8.000	8.500	8.417		+
						Toyo blanco, filete congelado					
Róbalo, filete congelado						Bogotá, D.C., Corabastos	11.000	12.000	11.333		-
Armenia, Mercar	13.000	13.000	13.000		=	Bogotá, D.C., Paloquemao	16.000	16.000	16.000		=
Manizales (Caldas)	11.500	14.500	12.600		=	Cali, Galería Alameda	11.000	13.000	12.000		-
Medellín, Central						Cali, Santa Helena	9.000	9.800	9.400		-
Mayorista de Antioquia	9.900	10.100	9.975		+	Palmira (Valle del Cauca)	10.800	11.000	10.900		+
						Popayán (Cauca)	9.800	10.000	9.900		-
Salmón, filete congelado						Tuluá (Valle del Cauca)	11.000	12.000	11.500		=
Armenia, Mercar	25.600	27.000	26.300		=	Trucha en corte mariposa					
Bogotá, D.C., Corabastos	23.000	24.000	23.750		+	Armenia, Mercar	14.000	14.200	14.100		+
Bogotá, D.C., Paloquemao	26.000	26.000	26.000		=	Bogotá, D.C., Corabastos	13.000	14.000	13.333		-
Cali, Galería Alameda	26.000	27.000	26.500		=	Bogotá, D.C., Paloquemao	14.000	15.000	14.250		+
Cali, Santa Helena	25.000	26.000	25.500		+	Cali, Galería Alameda	14.000	15.500	14.833		=
Medellín, Central						Cali, Santa Helena	13.800	14.000	13.900		+
Mayorista de Antioquia	29.400	31.200	30.500		=	Manizales (Caldas)	14.500	15.000	14.833		=
Palmira (Valle del Cauca)	21.000	23.000	22.000		-	Medellín, Central					
Popayán (Cauca)	26.000	26.000	26.000		=	Mayorista de Antioquia	13.000	14.000	13.250		=
						Palmira (Valle del Cauca)	13.000	13.000	13.000		+
						Pereira, Mercasa	13.000	13.500	13.167		-
						Popayán (Cauca)	13.500	13.800	13.650		+
Sierra entera congelada						Trucha entera fresca					
Armenia, Mercar	14.000	14.000	14.000		=	Pasto (Nariño)	11.000	12.000	11.500		=
Bogotá, D.C., Corabastos	13.000	13.000	13.000		+						
Bogotá, D.C., Paloquemao	14.000	14.000	14.000		-						
Buenaventura (Valle del Cauca)	8.500	9.000	8.833		=						
Cali, Galería Alameda	14.000	15.000	14.500		+						
Cali, Santa Helena	11.000	11.500	11.250		+						
Cartagena, Bazurto	13.500	14.000	13.750		=						
Medellín, Central											
Mayorista de Antioquia	10.500	13.600	12.425		=						

Tendencias:

- (---) Variación mayor al -20 %
- (--) Variación entre -10 % y -20 %
- (-) Variación entre 0 % y -10 %

- (=) Variación igual a 0 %
- (+) Variación entre 0 % y 10 %
- (+ +) Variación entre 10 % y 20 %
- (+++) Variación mayor al 20 %
- (n.d.) No determinado


**Cuadro 8. Mercados mayoristas. Precios de venta de productos procesados
2015 (19 al 24 de diciembre)**

Productos y mercados	Pesos por kilogramo				Tenden- cia	Productos y mercados	Pesos por kilogramo				Tenden- cia
	Mínimo	Máximo	Medio				Mínimo	Máximo	Medio		
Aceite girasol						Avena molida (continuación)					
Barranquilla, Barranquillita	8.917	9.000	8.958	-		Bogotá, D.C., Paloquemao	7.500	7.667	7.556	n.d.	
Barranquilla, Granabastos	8.217	9.177	8.493	+		Bogotá, D.C., Plaza España	6.917	7.000	6.944	+	
Cartagena, Bazurto	5.667	5.667	5.667	=		Cali, La Floresta	6.667	6.900	6.772	+	
Medellín, Central						Cali, Santa Helena	6.354	6.458	6.432	=	
Mayorista de Antioquia	8.067	8.500	8.350	=		Cali, Siloé	6.667	6.771	6.719	+	
Montería (Córdoba)	6.500	6.833	6.625	+		Ibagué, Plaza La 21	6.333	6.533	6.467	+	
Pereira, Mercasa	8.979	9.740	9.360	+		Neiva, Surabastos	6.583	7.083	6.896	+	
Sincelejo (Sucre)	5.542	5.750	5.663	=		Palmira (Valle del Cauca)	6.000	6.500	6.167	=	
Valledupar, Mercado Nuevo	8.333	8.333	8.333	=		Pereira, Mercasa	6.200	6.250	6.225	=	
Aceite soya						Popayán (Cauca)	6.167	6.167	6.167	-	
Cartago (Valle del Cauca)	5.200	5.600	5.414	-		Tuluá (Valle del Cauca)	5.958	6.250	6.118	=	
Aceite vegetal mezcla						Villavicencio, CAV	6.250	6.458	6.352	-	
Armenia, Mercar	4.333	4.413	4.383	=		Azúcar morena					
Barranquilla, Barranquillita	4.530	4.600	4.569	=		Bogotá, D.C., Corabastos	2.440	2.560	2.490	+	
Barranquilla, Granabastos	4.480	4.631	4.573	=		Bogotá, D.C., Plaza España	2.600	2.640	2.613	+	
Bogotá, D.C., Corabastos	4.667	5.333	5.000	+		Cali, La Floresta	2.400	2.480	2.427	+	
Bogotá, D.C., Paloquemao	4.667	5.167	4.889	+		Cali, Santa Helena	2.400	2.500	2.467	=	
Bogotá, D.C., Plaza España	4.667	5.333	4.972	-		Cartago (Valle del Cauca)	2.400	2.440	2.420	-	
Bucaramanga, Centroabastos	4.120	5.111	4.569	+		Ibagué, Plaza La 21	2.420	2.480	2.448	+	
Bucaramanga, Mercados del centro	3.981	5.444	4.738	+		Medellín, Central					
Buenaventura (Valle del Cauca)	4.750	5.333	5.053	=		Mayorista de Antioquia	2.520	2.650	2.593	+	
Cali, La Floresta	4.833	5.250	5.090	+		Medellín, Plaza					
Cali, Santa Helena	4.750	5.500	5.118	+		Minorista "José María Villa"	2.640	2.720	2.700	=	
Cali, Siloé	5.000	5.833	5.385	=		Pamplona (Norte de Santander)	2.600	2.800	2.750	-	
Cartagena, Bazurto	4.500	4.500	4.500	=		Pasto (Nariño)	2.320	2.400	2.360	+	
Cartago (Valle del Cauca)	3.935	4.917	4.563	+		Tuluá (Valle del Cauca)	2.500	2.600	2.525	=	
Cúcuta, Cenabastos	3.500	4.000	3.739	+		Azúcar refinada					
Cúcuta, La Nueva Sexta	3.519	3.611	3.549	+		Barranquilla, Barranquillita	2.520	2.568	2.546	+	
Ibagué, Plaza La 21	3.750	4.167	3.944	-		Barranquilla, Granabastos	2.628	2.700	2.662	+	
Manizales (Caldas)	4.300	5.000	4.598	=		Bucaramanga, Centroabastos	2.638	2.750	2.699	+	
Medellín, Central						Bucaramanga, Mercados del centro	2.750	2.833	2.778	+	
Mayorista de Antioquia	4.250	4.417	4.317	=		Cartagena, Bazurto	2.720	2.760	2.740	+	
Medellín, Plaza						Cúcuta, Cenabastos	2.492	2.600	2.551	-	
Minorista "José María Villa"	4.458	4.583	4.531	=		Ibagué, Plaza La 21	2.420	2.480	2.441	+	
Montería (Córdoba)	4.000	4.900	4.350	-		Medellín, Central					
Neiva, Surabastos	3.750	4.750	4.250	-		Mayorista de Antioquia	2.540	2.660	2.600	+	
Palmira (Valle del Cauca)	4.700	5.600	5.100	-		Montería (Córdoba)	2.540	2.580	2.565	+	
Pamplona (Norte de Santander)	3.889	4.074	3.958	=		Neiva, Surabastos	2.500	2.560	2.520	+	
Pasto (Nariño)	3.667	3.917	3.792	=		Pamplona (Norte de Santander)	2.440	2.500	2.467	=	
Popayán (Cauca)	3.542	3.833	3.693	=		Pasto (Nariño)	2.180	2.220	2.200	=	
Sincelejo (Sucre)	3.792	3.850	3.825	=		Sincelejo (Sucre)	2.520	2.800	2.680	+	
Tuluá (Valle del Cauca)	4.233	4.650	4.429	=		Valledupar, Mercado Nuevo	2.400	2.520	2.467	=	
Valledupar, Mercado Nuevo	4.000	4.500	4.333	=		Villavicencio, CAV	2.640	2.800	2.720	=	
Villavicencio, CAV	4.717	5.667	5.169	-		Azúcar sulfitada					
Arveja enlatada						Armenia, Mercar	2.380	2.460	2.421	+	
Barranquilla, Barranquillita	5.494	5.511	5.503	=		Barranquilla, Barranquillita	2.460	2.534	2.496	+	
Barranquilla, Granabastos	5.384	5.452	5.418	=		Barranquilla, Granabastos	2.600	2.620	2.610	+	
Medellín, Central						Bogotá, D.C., Corabastos	2.460	2.480	2.470	+	
Mayorista de Antioquia	3.966	5.054	4.635	=		Bogotá, D.C., Paloquemao	2.720	2.720	2.720	+	
Valledupar, Mercado Nuevo	6.806	6.806	6.806	=		Bogotá, D.C., Plaza España	2.300	2.360	2.340	-	
Avena en hojuelas						Bucaramanga, Centroabastos	2.600	2.720	2.650	+	
Armenia, Mercar	6.750	6.804	6.786	+		Bucaramanga, Mercados del centro	2.600	2.700	2.667	+	
Barranquilla, Barranquillita	5.979	6.042	6.016	+		Buenaventura (Valle del Cauca)	2.520	2.570	2.537	+	
Barranquilla, Granabastos	5.458	5.917	5.683	=		Cali, La Floresta	2.400	2.420	2.413	+	
Bogotá, D.C., Corabastos	6.600	6.750	6.663	+		Cali, Santa Helena	2.160	2.200	2.173	=	
Bogotá, D.C., Paloquemao	7.500	7.667	7.556	n.d.		Cali, Siloé	2.300	2.320	2.310	=	
Bogotá, D.C., Plaza España	6.917	7.000	6.944	+		Cartagena, Bazurto	2.500	2.500	2.500	=	
Bucaramanga, Centroabastos	6.183	6.417	6.325	-		Cartago (Valle del Cauca)	2.260	2.360	2.307	+	
Bucaramanga, Mercados del centro	6.667	6.800	6.739	+		Ibagué, Plaza La 21	2.500	2.600	2.547	++	
Cali, La Floresta	6.667	6.900	6.772	+		Manizales (Caldas)	2.300	2.340	2.315	=	
Cali, Santa Helena	6.563	6.771	6.719	=		Palmira (Valle del Cauca)	2.200	2.300	2.233	+	
Cali, Siloé	6.667	6.823	6.745	+		Pereira, Mercasa	2.360	2.520	2.440	+	
Cartagena, Bazurto	5.729	6.042	5.964	+		Popayán (Cauca)	2.040	2.060	2.047	=	
Cartago (Valle del Cauca)	6.750	6.800	6.783	-		Sincelejo (Sucre)	2.540	2.560	2.550	+	
Cúcuta, Cenabastos	6.250	6.667	6.417	+		Tuluá (Valle del Cauca)	2.300	2.434	2.349	=	
Cúcuta, La Nueva Sexta	6.000	6.083	6.028	+		Valledupar, Mercado Nuevo	2.340	2.380	2.360	=	
Ibagué, Plaza La 21	6.333	6.633	6.522	+		Villavicencio, CAV	2.450	2.600	2.513	+	
Neiva, Surabastos	6.583	7.083	6.896	+		Bocadillo veleño					
Palmira (Valle del Cauca)	6.250	7.000	6.667	=		Bogotá, D.C., Corabastos	194	206	198	-	
Pereira, Mercasa	5.850	6.200	6.025	=		Bogotá, D.C., Paloquemao	208	222	218	+	
Popayán (Cauca)	6.000	6.025	6.008	-		Neiva, Surabastos	117	117	117	-	
Sincelejo (Sucre)	5.573	5.875	5.779	-		Café instantáneo					
Tuluá (Valle del Cauca)	5.833	6.146	5.979	-		Barranquilla, Barranquillita	65.417	65.735	65.621	-	
Valledupar, Mercado Nuevo	5.000	5.250	5.083	=		Barranquilla, Granabastos	65.196	71.005	67.604	+	
Villavicencio, CAV	6.021	6.250	6.115	=		Bogotá, D.C., Corabastos	68.627	70.588	69.363	+	
Avena molida						Bogotá, D.C., Plaza España	70.343	70.588	70.507	+	
Bogotá, D.C., Corabastos	6.600	6.750	6.663	+		Buenaventura (Valle del Cauca)	74.837	75.294	75.065	=	

Cuadro 8. Mercados mayoristas. Precios de venta de productos procesados (continuación)
2015 (19 al 24 de diciembre)

Productos y mercados	Pesos por kilogramo				Tendencia	Productos y mercados	Pesos por kilogramo				Tendencia
	Mínimo	Máximo	Medio				Mínimo	Máximo	Medio		
Café instantáneo (continuación)						Chocolate dulce (continuación)					
Cali, La Floresta	75.817	77.124	76.688	-		Villavicencio, CAV	9.400	9.600	9.490	=	
Cali, Santa Helena	75.163	76.471	75.817	=		Chocolate instantáneo					
Cartagena, Bazurto	66.176	66.176	66.176	=		Cartago (Valle del Cauca)	21.100	23.600	22.367	=	
Cartago (Valle del Cauca)	68.750	73.750	71.528	+		Medellín, Central	15.090	15.857	15.588	=	
Cúcuta, Cenabastos	63.333	67.647	65.229	+		Mayorista de Antioquia	21.500	21.500	21.500	=	
Medellín, Central						Pereira, Mercasa					
Mayorista de Antioquia	71.895	73.529	72.435	=		Color (bolsita)					
Medellín, Plaza						Ibagué, Plaza La 21	22.000	26.000	24.000	=	
Minorista "José María Villa"	73.529	75.163	74.428	=		Medellín, Central					
Neiva, Surabastos	61.765	64.706	63.358	=		Mayorista de Antioquia	15.238	15.833	15.565	=	
Palmira (Valle del Cauca)	84.706	87.059	86.275	=		Medellín, Plaza					
Pamplona (Norte de Santander)	64.706	67.157	66.176	-		Minorista "José María Villa"	15.476	15.476	15.476	=	
Pasto (Nariño)	82.353	83.660	83.007	=		Neiva, Surabastos	9.000	11.000	9.984	-	
Popayán (Cauca)	81.569	81.699	81.634	=		Fécula de maíz					
Sincelejo (Sucre)	65.196	68.137	66.360	=		Armenia, Mercar	16.111	16.150	16.124	+	
Tuluá (Valle del Cauca)	72.353	75.163	73.505	=		Barranquilla, Barranquillita	14.750	14.847	14.785	=	
Valledupar, Mercado Nuevo	64.706	64.706	64.706	=		Barranquilla, Granabastos	13.233	16.444	15.440	=	
Café molido						Bogotá, D.C., Corabastos	14.474	14.987	14.754	+	
Armenia, Mercar	14.600	14.800	14.725	+		Bucaramanga, Centroabastos	16.579	17.355	16.925	+	
Barranquilla, Barranquillita	16.000	16.380	16.140	+		Bucaramanga, Mercados del centro	17.105	17.368	17.281	+	
Barranquilla, Granabastos	14.964	15.292	15.189	+		Cartagena, Bazurto	15.000	15.556	15.278	+	
Bogotá, D.C., Corabastos	15.200	15.400	15.300	+		Cúcuta, Cenabastos	13.194	13.889	13.560	-	
Bogotá, D.C., Paloquemao	15.600	16.000	15.867	-		Cúcuta, La Nueva Sexta	14.306	14.444	14.375	-	
Bogotá, D.C., Plaza España	14.860	15.370	15.143	+		Ibagué, Plaza La 21	14.259	15.000	14.660	+	
Bucaramanga, Centroabastos	14.704	14.976	14.885	+		Montería (Córdoba)	10.000	10.000	10.000	=	
Bucaramanga, Mercados del centro	14.720	15.200	14.904	-		Neiva, Surabastos	15.263	18.026	16.612	+	
Cali, La Floresta	14.000	14.400	14.213	-		Pasto (Nariño)	12.895	13.026	12.961	=	
Cali, Santa Helena	14.000	14.160	14.100	=		Popayán (Cauca)	13.145	13.158	13.151	+	
Cali, Siloé	14.000	14.080	14.040	+		Villavicencio, CAV	16.118	16.382	16.250	+	
Cartagena, Bazurto	14.750	14.833	14.792	=		Frijol enlatado					
Cartago (Valle del Cauca)	15.200	16.000	15.531	=		Medellín, Central					
Cúcuta, Cenabastos	14.292	15.583	14.958	+		Mayorista de Antioquia	5.776	7.982	7.034	-	
Ibagué, Plaza La 21	15.800	16.000	15.933	-		Medellín, Plaza					
Manizales (Caldas)	14.400	16.000	15.000	=		Minorista "José María Villa"	6.609	6.897	6.753	=	
Medellín, Central						Galletas dulces redondas con crema					
Mayorista de Antioquia	13.200	13.840	13.480	=		Barranquilla, Barranquillita	9.187	9.253	9.223	=	
Montería (Córdoba)	15.200	15.440	15.300	=		Barranquilla, Granabastos	9.205	11.637	10.329	+	
Neiva, Surabastos	15.800	16.000	15.950	+		Bogotá, D.C., Plaza España	8.936	9.036	9.003	+	
Palmira (Valle del Cauca)	14.600	15.000	14.800	=		Bucaramanga, Centroabastos	9.227	9.880	9.501	=	
Pereira, Mercasa	18.368	18.368	18.368	=		Bucaramanga, Mercados del centro	9.357	9.438	9.398	+	
Popayán (Cauca)	14.880	14.992	14.944	-		Cartagena, Bazurto	8.534	8.534	8.534	=	
Sincelejo (Sucre)	16.500	17.083	16.889	-		Cúcuta, Cenabastos	8.426	9.409	8.802	+	
Tuluá (Valle del Cauca)	13.880	14.320	14.092	=		Cúcuta, La Nueva Sexta	8.271	9.512	8.685	+	
Valledupar, Mercado Nuevo	15.000	15.000	15.000	-		Ibagué, Plaza La 21	7.667	8.000	7.861	+	
Villavicencio, CAV	12.667	13.333	12.983	-		Pamplona (Norte de Santander)	8.995	9.305	9.124	+	
Chocolate amargo						Sincelejo (Sucre)	7.639	9.167	8.477	+	
Armenia, Mercar	17.800	18.400	18.053	=		Galletas saladas					
Buenaventura (Valle del Cauca)	16.600	17.200	16.867	=		Armenia, Mercar	9.000	9.306	9.157	+	
Cali, La Floresta	17.600	18.000	17.800	+		Barranquilla, Barranquillita	8.564	8.590	8.575	+	
Cali, Santa Helena	17.760	17.840	17.800	=		Barranquilla, Granabastos	7.754	8.256	8.066	=	
Cali, Siloé	18.000	18.000	18.000	=		Bogotá, D.C., Corabastos	8.730	8.862	8.829	+	
Cartago (Valle del Cauca)	18.000	18.400	18.133	=		Bogotá, D.C., Paloquemao	8.995	8.995	8.995	-	
Ibagué, Plaza La 21	18.400	20.000	19.200	=		Bogotá, D.C., Plaza España	8.598	8.664	8.633	-	
Manizales (Caldas)	17.200	18.000	17.700	=		Bucaramanga, Centroabastos	8.664	9.127	8.840	-	
Medellín, Central						Bucaramanga, Mercados del centro	8.201	8.730	8.492	-	
Mayorista de Antioquia	18.100	18.400	18.300	=		Buenaventura (Valle del Cauca)	8.571	8.889	8.698	=	
Medellín, Plaza						Cali, La Floresta	8.333	8.466	8.399	+	
Minorista "José María Villa"	18.200	18.400	18.350	=		Cali, Santa Helena	8.598	8.730	8.642	=	
Palmira (Valle del Cauca)	18.800	19.200	18.933	=		Cali, Siloé	9.127	9.127	9.127	=	
Pasto (Nariño)	17.440	17.600	17.520	=		Cartagena, Bazurto	7.692	7.692	7.692	=	
Pereira, Mercasa	18.600	18.600	18.600	=		Cartago (Valle del Cauca)	8.519	8.862	8.704	+	
Popayán (Cauca)	17.200	17.280	17.240	+		Cúcuta, Cenabastos	7.667	7.917	7.787	-	
Tuluá (Valle del Cauca)	17.288	18.332	17.873	=		Cúcuta, La Nueva Sexta	8.333	8.611	8.426	+	
Chocolate dulce						Ibagué, Plaza La 21	7.808	8.090	7.983	+	
Barranquilla, Barranquillita	11.360	11.500	11.433	=		Manizales (Caldas)	9.000	9.333	9.167	+	
Barranquilla, Granabastos	9.600	11.618	10.290	=		Medellín, Central					
Bogotá, D.C., Corabastos	8.680	8.760	8.720	+		Mayorista de Antioquia	7.222	8.188	7.702	=	
Bogotá, D.C., Plaza España	9.120	9.200	9.173	-		Medellín, Plaza					
Bucaramanga, Centroabastos	8.500	8.608	8.536	+		Minorista "José María Villa"	8.267	8.466	8.383	=	
Bucaramanga, Mercados del centro	8.500	8.800	8.647	-		Montería (Córdoba)	10.053	10.317	10.185	=	
Cartagena, Bazurto	11.500	11.500	11.500	=		Neiva, Surabastos	9.000	9.444	9.125	-	
Cúcuta, Cenabastos	8.600	9.400	9.036	+		Palmira (Valle del Cauca)	9.206	9.524	9.312	=	
Cúcuta, La Nueva Sexta	8.000	8.880	8.560	-		Pamplona (Norte de Santander)	8.472	8.611	8.576	-	
Ibagué, Plaza La 21	8.800	9.300	9.033	=		Pasto (Nariño)	9.127	9.392	9.259	=	
Montería (Córdoba)	10.000	10.000	10.000	=		Pereira, Mercasa	7.583	8.264	7.927	=	
Neiva, Surabastos	8.880	9.000	8.960	+							
Pamplona (Norte de Santander)	8.400	8.800	8.600	-							
Sincelejo (Sucre)	11.200	11.500	11.400	=							
Valledupar, Mercado Nuevo	10.000	10.000	10.000	-							


**Cuadro 8. Mercados mayoristas. Precios de venta de productos procesados (continuación)
2015 (19 al 24 de diciembre)**

Productos y mercados	Pesos por kilogramo				Tenden- cia	Productos y mercados	Pesos por kilogramo				Tenden- cia
	Mínimo	Máximo	Medio				Mínimo	Máximo	Medio		
Galletas saladas (continuación)						Harina precocida de maíz (continuación)					
Popayán (Cauca)	8.466	8.532	8.496	=	Cartago (Valle del Cauca)	2.400	2.600	2.480	=		
Sincelejo (Sucre)	7.949	8.436	8.252	+	Cúcuta, Cenabastos	1.600	1.650	1.625	-		
Tuluá (Valle del Cauca)	8.439	8.439	8.439	=	Cúcuta, La Nueva Sexta	1.600	1.650	1.617	-		
Valledupar, Mercado Nuevo	8.590	8.718	8.675	+	Ibagué, Plaza La 21	1.717	1.892	1.786	=		
Villavicencio, CAV	8.545	9.193	8.899	+	Manizales (Caldas)	2.400	2.500	2.454	=		
Gelatina						Montería (Córdoba)	1.417	1.458	1.438	=	
Barranquilla, Barranquillita	21.198	21.458	21.315	=	Neiva, Surabastos	2.500	2.667	2.563	+		
Barranquilla, Granabastos	21.000	23.280	21.942	=	Palmira (Valle del Cauca)	2.500	2.708	2.569	+		
Bogotá, D.C., Corabastos	20.833	21.354	21.094	-	Pamplona (Norte de Santander)	1.650	1.700	1.688	+		
Bogotá, D.C., Plaza España	20.833	20.833	20.833	-	Pasto (Nariño)	1.917	2.083	2.000	=		
Bucaramanga, Centroabastos	20.521	22.500	21.545	=	Pereira, Mercasa	2.350	2.473	2.421	=		
Bucaramanga, Mercados del centro	21.875	22.500	22.083	+	Popayán (Cauca)	1.584	1.600	1.592	+		
Buenaventura (Valle del Cauca)	19.792	22.000	20.528	-	Sincelejo (Sucre)	2.375	2.383	2.377	+		
Cali, La Floresta	10.662	10.784	10.743	+	Tuluá (Valle del Cauca)	2.320	2.440	2.368	=		
Cali, Santa Helena	10.294	10.784	10.458	=	Valledupar, Mercado Nuevo	1.750	1.833	1.778	=		
Cartagena, Bazurto	20.833	20.833	20.833	=	Villavicencio, CAV	2.360	2.480	2.416	=		
Cartago (Valle del Cauca)	19.063	20.781	19.948	+	Jugo de frutas						
Cúcuta, Cenabastos	18.750	20.833	19.497	+	Barranquilla, Barranquillita	5.636	5.736	5.708	+		
Cúcuta, La Nueva Sexta	18.750	20.833	19.965	+	Barranquilla, Granabastos	5.116	5.426	5.294	=		
Ibagué, Plaza La 21	20.729	21.146	20.903	-	Bucaramanga, Centroabastos	5.039	5.233	5.129	=		
Manizales (Caldas)	20.833	21.250	21.120	=	Bucaramanga, Mercados del centro	5.039	5.717	5.368	+		
Medellín, Central					Cartagena, Bazurto	4.961	4.961	4.961	=		
Mayorista de Antioquia	20.052	20.391	20.202	=	Sincelejo (Sucre)	5.194	5.426	5.279	-		
Neiva, Surabastos	19.792	25.000	22.266	+	Valledupar, Mercado Nuevo	5.116	5.116	5.116	=		
Palmira (Valle del Cauca)	22.500	23.438	23.125	-	Jugo instantáneo (sobre)						
Pamplona (Norte de Santander)	20.313	21.354	20.964	-	Armenia, Mercar	23.889	24.167	24.028	=		
Pasto (Nariño)	9.804	10.294	10.049	=	Barranquilla, Barranquillita	23.597	23.611	23.606	=		
Pereira, Mercasa	12.714	12.783	12.749	=	Barranquilla, Granabastos	23.333	24.306	23.972	=		
Popayán (Cauca)	21.875	22.135	21.979	=	Bogotá, D.C., Corabastos	28.333	29.333	29.000	+		
Tuluá (Valle del Cauca)	20.833	22.500	21.510	=	Bogotá, D.C., Paloquemao	31.667	33.333	32.222	+		
Valledupar, Mercado Nuevo	23.438	23.438	23.438	+	Bogotá, D.C., Plaza España	28.667	29.000	28.889	+		
Harina de trigo						Buenaventura (Valle del Cauca)	28.333	29.333	29.000	-	
Armenia, Mercar	1.853	1.880	1.864	-	Cali, La Floresta	28.667	29.667	29.000	-		
Barranquilla, Barranquillita	1.290	1.304	1.297	=	Cali, Santa Helena	29.333	30.000	29.667	+		
Barranquilla, Granabastos	1.180	1.380	1.272	=	Cali, Siloé	27.333	29.667	28.500	+		
Bogotá, D.C., Corabastos	1.458	1.540	1.492	-	Cartagena, Bazurto	23.611	23.611	23.611	=		
Bogotá, D.C., Paloquemao	1.700	1.700	1.700	-	Cartago (Valle del Cauca)	28.667	30.000	29.222	=		
Bogotá, D.C., Plaza España	1.660	1.700	1.687	+	Ibagué, Plaza La 21	23.556	23.611	23.593	=		
Bucaramanga, Centroabastos	1.932	2.000	1.964	-	Medellín, Central						
Bucaramanga, Mercados del centro	2.000	2.000	2.000	+	Mayorista de Antioquia	28.000	29.000	28.417	=		
Buenaventura (Valle del Cauca)	1.326	1.440	1.402	+	Medellín, Plaza						
Cali, La Floresta	2.560	2.720	2.640	-	Minorista "José María Villa"	28.000	28.333	28.167	=		
Cali, Santa Helena	2.560	2.720	2.620	=	Palmira (Valle del Cauca)	33.333	35.000	34.444	+		
Cali, Siloé	2.800	2.800	2.800	n.d.	Pasto (Nariño)	29.667	30.000	29.889	=		
Cartagena, Bazurto	1.300	1.400	1.350	+	Popayán (Cauca)	29.333	29.667	29.556	=		
Cartago (Valle del Cauca)	1.424	1.504	1.475	-	Sincelejo (Sucre)	23.333	23.611	23.472	=		
Cúcuta, Cenabastos	1.600	1.650	1.617	+	Tuluá (Valle del Cauca)	28.000	28.667	28.250	=		
Cúcuta, La Nueva Sexta	1.500	1.600	1.533	+	Valledupar, Mercado Nuevo	30.000	30.000	30.000	+		
Ibagué, Plaza La 21	1.720	1.864	1.803	+	Villavicencio, CAV	29.000	29.667	29.333	-		
Manizales (Caldas)	1.440	1.700	1.515	=	Lomitos de atún en lata						
Medellín, Central					Armenia, Mercar	16.336	16.526	16.440	+		
Mayorista de Antioquia	2.384	2.536	2.430	=	Barranquilla, Barranquillita	16.644	16.821	16.719	=		
Medellín, Plaza					Barranquilla, Granabastos	17.550	17.776	17.691	+		
Minorista "José María Villa"	2.280	2.400	2.330	-	Bogotá, D.C., Corabastos	15.919	16.667	16.357	-		
Montería (Córdoba)	1.240	1.300	1.285	=	Bogotá, D.C., Plaza España	16.422	16.544	16.503	+		
Neiva, Surabastos	1.440	1.520	1.490	+	Bucaramanga, Centroabastos	16.319	17.778	17.049	-		
Palmira (Valle del Cauca)	2.840	3.000	2.893	-	Bucaramanga, Mercados del centro	16.204	16.343	16.273	+		
Pamplona (Norte de Santander)	1.500	1.500	1.500	=	Buenaventura (Valle del Cauca)	21.371	21.714	21.600	+		
Pasto (Nariño)	1.520	1.680	1.600	=	Cali, La Floresta	15.196	15.441	15.319	-		
Pereira, Mercasa	2.565	2.900	2.691	+	Cali, Santa Helena	14.093	14.338	14.257	=		
Popayán (Cauca)	1.344	1.352	1.347	+	Cali, Siloé	14.093	14.216	14.154	=		
Sincelejo (Sucre)	1.260	1.280	1.273	=	Cartagena, Bazurto	21.173	21.173	21.173	=		
Tuluá (Valle del Cauca)	1.320	1.440	1.360	=	Cartago (Valle del Cauca)	14.583	14.951	14.767	+		
Valledupar, Mercado Nuevo	1.833	1.875	1.847	-	Cúcuta, Cenabastos	14.706	14.706	14.706	=		
Villavicencio, CAV	2.560	2.880	2.724	-	Cúcuta, La Nueva Sexta	13.480	14.706	14.093	-		
Harina precocida de maíz						Manizales (Caldas)	19.143	21.143	20.071	=	
Armenia, Mercar	2.367	2.500	2.444	=	Medellín, Central						
Barranquilla, Barranquillita	1.667	1.742	1.690	-	Mayorista de Antioquia	14.583	14.951	14.859	=		
Barranquilla, Granabastos	1.700	1.729	1.716	-	Medellín, Plaza						
Bogotá, D.C., Corabastos	2.450	2.500	2.472	+	Minorista "José María Villa"	16.912	18.505	18.045	=		
Bogotá, D.C., Paloquemao	2.667	2.667	2.667	+	Montería (Córdoba)	22.672	23.529	23.223	=		
Bogotá, D.C., Plaza España	2.417	2.500	2.472	-	Palmira (Valle del Cauca)	17.647	18.235	18.039	+		
Bucaramanga, Centroabastos	1.840	1.920	1.880	-	Pamplona (Norte de Santander)	15.441	15.931	15.686	-		
Bucaramanga, Mercados del centro	1.958	2.160	2.026	+	Pasto (Nariño)	17.976	18.214	18.095	+		
Buenaventura (Valle del Cauca)	2.323	2.384	2.364	+	Pereira, Mercasa	15.931	22.743	19.133	=		
Cali, La Floresta	2.208	2.333	2.264	-	Popayán (Cauca)	18.405	18.452	18.429	=		
Cali, Santa Helena	2.240	2.400	2.320	=	Tuluá (Valle del Cauca)	15.686	16.176	15.940	=		
Cali, Siloé	2.442	2.467	2.454	+	Villavicencio, CAV	16.912	18.627	17.730	+		
Cartagena, Bazurto	2.500	2.667	2.625	++							

Cuadro 8. Mercados mayoristas. Precios de venta de productos procesados (continuación)
2015 (19 al 24 de diciembre)

Productos y mercados	Pesos por kilogramo				Tendencia	Productos y mercados	Pesos por kilogramo				Tendencia
	Mínimo	Máximo	Medio				Mínimo	Máximo	Medio		
Maíz enlatado						Panela cuadrada blanca (continuación)					
Medellín, Central						Güepsa (Santander)	1.700	1.700	1.700		++
Mayorista de Antioquia	7.359	9.681	8.546	=		Ibagué, Plaza La 21	1.694	1.750	1.722		-
Medellín, Plaza						Medellín, Central					
Minorista "José María Villa"	7.620	7.909	7.740	=		Mayorista de Antioquia	1.867	2.500	2.208		+
Manteca						Moniquirá (Boyacá)	1.669	1.669	1.669		+
Armenia, Mercar	3.890	4.000	3.963	+		San Gil (Santander)	1.450	1.550	1.500		+
Bogotá, D.C., Corabastos	4.650	4.996	4.762	-		Santana (Boyacá)	1.698	1.750	1.725		++
Bogotá, D.C., Plaza España	4.500	4.700	4.567	=		Sincelejo (Sucre)	1.571	1.643	1.614		-
Buenaventura (Valle del Cauca)	3.650	3.800	3.733	=		Tunja (Boyacá)	1.688	1.750	1.719		-
Cartago (Valle del Cauca)	3.700	4.000	3.850	+		Valledupar, Mercado Nuevo	1.556	1.611	1.593		=
Cúcuta, Cenabastos	4.100	4.750	4.425	+		Vélez (Santander)	1.750	1.750	1.750		++
Cúcuta, La Nueva Sexta	4.500	5.167	4.833	+		Panela cuadrada morena					
Ibagué, Plaza La 21	3.500	3.600	3.550	=		Bogotá, D.C., Corabastos	1.950	2.000	1.988		+
Manizales (Caldas)	4.600	4.800	4.725	=		Bogotá, D.C., Paloquemao	1.800	1.900	1.867		+
Neiva, Surabastos	3.800	3.900	3.850	+		Bogotá, D.C., Plaza España	2.000	2.100	2.033		+
Palmira (Valle del Cauca)	5.200	5.600	5.467	-		Bucaramanga, Centroabastos	2.000	2.060	2.020		+
Pamplona (Norte de Santander)	4.667	5.000	4.889	-		Bucaramanga, Mercados del centro	1.933	2.000	1.956		=
Pereira, Mercasa	4.680	4.960	4.820	-		Caparrapi (Cundinamarca)	1.700	1.700	1.700		+
Popayán (Cauca)	3.260	3.280	3.273	+		Charalá (Santander)	1.563	1.625	1.594		++
Tuluá (Valle del Cauca)	4.570	4.920	4.727	=		Cúcuta, Cenabastos	1.736	1.935	1.819		+
Villavicencio, CAV	3.780	4.200	3.895	+		Cúcuta, La Nueva Sexta	1.835	1.885	1.868		+
Margarina						Güepsa (Santander)	1.700	1.700	1.700		++
Armenia, Mercar	12.400	12.480	12.438	+		Moniquirá (Boyacá)	1.669	1.669	1.669		+
Barranquilla, Barranquillita	9.583	10.000	9.771	-		Montería (Córdoba)	1.643	1.857	1.732		=
Barranquilla, Granabastos	9.917	10.833	10.302	=		Nocaima (Cundinamarca)	1.600	1.650	1.625		-
Bogotá, D.C., Corabastos	9.000	9.500	9.330	+		Pamplona (Norte de Santander)	1.862	1.928	1.912		+
Bogotá, D.C., Plaza España	9.682	9.800	9.738	+		Pasto (Nariño)	1.520	1.600	1.560		=
Bucaramanga, Centroabastos	10.500	11.310	10.803	+		Popayán (Cauca)	1.500	1.500	1.500		-
Bucaramanga, Mercados del centro	10.000	10.200	10.100	-		San Gil (Santander)	1.400	1.450	1.425		+
Buenaventura (Valle del Cauca)	14.000	14.000	14.000	+		Santana (Boyacá)	1.598	1.650	1.625		++
Cali, La Floresta	13.400	13.600	13.500	-		Tuluá (Valle del Cauca)	2.167	2.233	2.189		+
Cali, Santa Helena	13.800	13.800	13.800	=		Vélez (Santander)	1.750	1.750	1.750		++
Cali, Siloé	13.400	13.600	13.500	=		Villavicencio, CAV	2.000	2.200	2.125		+
Cartago (Valle del Cauca)	13.700	14.400	14.033	=		Villeta (Cundinamarca)	1.650	1.750	1.692		+
Ibagué, Plaza La 21	6.200	6.200	6.200	=		Panela redonda blanca					
Manizales (Caldas)	10.000	10.500	10.233	=		Medellín, Central					
Medellín, Central						Mayorista de Antioquia	1.875	1.900	1.894		+
Mayorista de Antioquia	9.300	9.750	9.525	=		Panela redonda morena					
Medellín, Plaza						Armenia, Mercar	2.167	2.208	2.181		+
Minorista "José María Villa"	10.200	10.800	10.550	=		Buenaventura (Valle del Cauca)	1.500	1.667	1.583		++
Palmira (Valle del Cauca)	14.800	15.600	15.200	-		Cali, La Floresta	2.650	2.750	2.700		=
Pamplona (Norte de Santander)	6.000	6.000	6.000	-		Cali, Santa Helena	1.333	2.800	2.058		-
Pereira, Mercasa	10.120	10.360	10.240	-		Cali, Siloé	2.625	2.650	2.638		+
Popayán (Cauca)	14.400	14.499	14.433	-		Caparrapi (Cundinamarca)	1.650	1.700	1.683		+
Sincelejo (Sucre)	7.273	7.273	7.273	=		Cartago (Valle del Cauca)	2.167	2.188	2.181		+
Tuluá (Valle del Cauca)	13.730	14.000	13.863	=		Manizales (Caldas)	1.667	1.917	1.792		+
Mayonesa doy pack						Medellín, Central					
Armenia, Mercar	16.500	16.750	16.625	-		Mayorista de Antioquia	1.750	1.792	1.771		=
Barranquilla, Barranquillita	17.258	17.292	17.278	-		Medellín, Plaza					
Bogotá, D.C., Corabastos	15.792	16.250	15.958	+		Minorista "José María Villa"	1.813	1.875	1.839		=
Bogotá, D.C., Plaza España	16.458	16.667	16.528	+		Montería (Córdoba)	1.700	1.800	1.763		=
Buenaventura (Valle del Cauca)	16.250	18.000	17.188	+		Palmira (Valle del Cauca)	2.167	2.208	2.194		=
Cali, La Floresta	16.000	16.000	16.000	-		Pereira, Mercasa	2.196	2.200	2.198		=
Cali, Santa Helena	17.500	18.333	17.708	-		Sincelejo (Sucre)	2.100	2.280	2.177		+
Cali, Siloé	16.667	16.875	16.771	-		Sonsón (Antioquia)	1.667	1.771	1.701		-
Cartagena, Bazurto	18.333	18.542	18.438	+		Tuluá (Valle del Cauca)	2.083	2.150	2.100		=
Cartago (Valle del Cauca)	16.667	17.500	16.972	=		Yolombó (Antioquia)	1.563	1.625	1.607		=
Ibagué, Plaza La 21	8.750	10.000	9.250	=		Pastas alimenticias					
Manizales (Caldas)	15.000	17.500	16.083	=		Armenia, Mercar	5.000	5.067	5.042		=
Medellín, Central						Barranquilla, Barranquillita	4.583	4.633	4.606		=
Mayorista de Antioquia	15.000	15.833	15.521	=		Barranquilla, Granabastos	4.745	4.800	4.777		=
Neiva, Surabastos	9.375	12.000	11.099	-		Bogotá, D.C., Corabastos	4.833	5.083	4.967		+
Palmira (Valle del Cauca)	16.083	18.167	17.472	=		Bogotá, D.C., Paloquemao	5.333	5.417	5.389		-
Pasto (Nariño)	14.583	16.667	15.521	=		Bucaramanga, Centroabastos	3.680	3.840	3.787		=
Popayán (Cauca)	15.000	16.250	15.528	=		Bucaramanga, Mercados del centro	3.800	3.840	3.827		+
Tuluá (Valle del Cauca)	14.313	17.833	16.094	=		Buenaventura (Valle del Cauca)	5.167	5.333	5.222		-
Valledupar, Mercado Nuevo	16.875	17.500	17.292	=		Cali, La Floresta	4.833	5.167	5.000		=
Villavicencio, CAV	15.833	19.167	18.125	-		Cali, Santa Helena	5.000	5.000	5.000		=
Mostaza doy pack						Cali, Siloé	4.833	5.167	5.000		+
Cartagena, Bazurto	12.917	12.917	12.917	=		Cartagena, Bazurto	3.167	3.500	3.417		++
Panela cuadrada blanca						Cartago (Valle del Cauca)	4.640	4.800	4.724		=
Barranquilla, Barranquillita	1.950	2.157	2.084	-		Cúcuta, Cenabastos	2.833	3.083	2.972		-
Barranquilla, Granabastos	2.100	2.183	2.152	=		Cúcuta, La Nueva Sexta	2.833	3.000	2.944		-
Bucaramanga, Centroabastos	2.000	2.143	2.095	+		Ibagué, Plaza La 21	5.167	5.267	5.200		-
Bucaramanga, Mercados del centro	2.000	2.214	2.107	+		Manizales (Caldas)	4.725	5.400	4.981		=
Cartagena, Bazurto	1.429	1.429	1.429	=		Medellín, Central					
Charalá (Santander)	1.625	1.750	1.688	++		Mayorista de Antioquia	4.500	4.667	4.625		=


**Cuadro 8. Mercados mayoristas. Precios de venta de productos procesados (conclusión)
2015 (19 al 24 de diciembre)**

Productos y mercados	Pesos por kilogramo				Tenden- cia	Productos y mercados	Pesos por kilogramo				Tenden- cia
	Mínimo	Máximo	Medio				Mínimo	Máximo	Medio		
Pastas alimenticias (continuación)						Salsa de tomate doy pack (continuación)					
Medellín, Plaza						Ibagué, Plaza La 21	6.500	7.500	7.000	=	
Minorista "José María Villa"	4.667	4.750	4.729	=		Manizales (Caldas)	13.958	15.417	14.438	=	
Montería (Córdoba)	2.880	2.960	2.900	=		Medellín, Central					
Palmira (Valle del Cauca)	5.400	6.000	5.800	=		Mayorista de Antioquia	12.917	13.125	13.021	=	
Pamplona (Norte de Santander)	2.917	3.000	2.958	-		Medellín, Plaza					
Pasto (Nariño)	4.833	5.167	5.000	=		Minorista "José María Villa"	12.500	12.917	12.786	=	
Pereira, Mercasa	4.667	5.400	5.036	=		Montería (Córdoba)	13.000	13.200	13.133	=	
Popayán (Cauca)	4.283	4.317	4.306	=		Neiva, Surabastos	8.021	9.500	8.734	-	
Sincelejo (Sucre)	3.088	3.120	3.112	=		Palmira (Valle del Cauca)	15.000	16.000	15.667	=	
Tuluá (Valle del Cauca)	4.367	4.800	4.625	=		Pasto (Nariño)	12.292	14.583	13.420	+	
Valledupar, Mercado Nuevo	2.960	2.960	2.960	+		Pereira, Mercasa	13.479	13.479	13.479	+	
Villavicencio, CAV	4.917	5.167	5.021	-		Popayán (Cauca)	11.771	15.000	13.335	+	
						Sincelejo (Sucre)	14.958	15.521	15.271	=	
						Tuluá (Valle del Cauca)	14.875	15.292	15.056	=	
						Valledupar, Mercado Nuevo	17.083	17.500	17.222	=	
						Villavicencio, CAV	13.333	15.896	14.573	-	
Sal yodada						Sardinas en lata					
Armenia, Mercar	872	890	878	+		Armenia, Mercar	7.176	7.176	7.176	-	
Barranquilla, Barranquillita	668	780	722	+		Barranquilla, Barranquillita	6.520	6.600	6.550	=	
Barranquilla, Granabastos	764	830	802	=		Barranquilla, Granabastos	6.176	6.527	6.387	=	
Bogotá, D.C., Corabastos	580	580	580	+		Bogotá, D.C., Corabastos	7.059	7.059	7.059	+	
Bogotá, D.C., Paloquemao	660	660	660	+		Bogotá, D.C., Plaza España	6.961	7.059	7.018	-	
Bogotá, D.C., Plaza España	800	830	810	-		Buenaventura (Valle del Cauca)	6.541	6.765	6.690	+	
Bucaramanga, Centroabastos	750	830	793	-		Cali, La Floresta	6.863	6.961	6.895	+	
Bucaramanga, Mercados del centro	800	850	822	=		Cali, Santa Helena	6.618	6.667	6.634	+	
Buenaventura (Valle del Cauca)	568	600	589	+		Cali, Siloé	6.618	6.667	6.642	+	
Cali, La Floresta	800	880	827	+		Cartagena, Bazurto	6.078	6.078	6.078	=	
Cali, Santa Helena	800	800	800	=		Cartago (Valle del Cauca)	7.049	7.353	7.201	=	
Cali, Siloé	840	880	860	+		Cúcuta, Cenabastos	6.025	6.373	6.142	-	
Cartago (Valle del Cauca)	840	880	864	+		Cúcuta, La Nueva Sexta	6.176	6.618	6.397	+	
Cúcuta, Cenabastos	810	825	815	+		Manizales (Caldas)	7.515	8.235	7.864	=	
Cúcuta, La Nueva Sexta	800	825	812	+		Medellín, Plaza					
Ibagué, Plaza La 21	808	824	816	-		Minorista "José María Villa"	7.108	7.353	7.292	=	
Manizales (Caldas)	840	880	866	=		Montería (Córdoba)	6.569	6.667	6.612	=	
Medellín, Central						Palmira (Valle del Cauca)	8.235	8.471	8.392	=	
Mayorista de Antioquia	912	920	916	+		Pamplona (Norte de Santander)	6.863	6.961	6.928	-	
Medellín, Plaza						Pasto (Nariño)	6.863	6.961	6.912	+	
Minorista "José María Villa"	880	920	910	=		Pereira, Mercasa	7.206	10.074	8.700	-	
Montería (Córdoba)	800	800	800	=		Popayán (Cauca)	5.637	5.686	5.662	+	
Neiva, Surabastos	880	900	885	-		Sincelejo (Sucre)	6.225	6.495	6.385	=	
Palmira (Valle del Cauca)	800	840	813	=		Tuluá (Valle del Cauca)	7.118	7.255	7.176	=	
Pamplona (Norte de Santander)	800	850	819	+		Villavicencio, CAV	7.451	7.598	7.561	-	
Pasto (Nariño)	762	810	778	=							
Pereira, Mercasa	875	920	898	=		Sopa de pollo (caja)					
Popayán (Cauca)	800	816	808	+		Bogotá, D.C., Corabastos	35.613	35.613	35.613	+	
Sincelejo (Sucre)	760	800	776	=		Bogotá, D.C., Paloquemao	35.613	38.462	37.037	+	
Tuluá (Valle del Cauca)	776	800	788	=		Bogotá, D.C., Plaza España	35.613	37.037	36.087	+	
Tunja (Boyacá)	600	600	600	=							
Valledupar, Mercado Nuevo	800	820	807	+		Vinagre					
Villavicencio, CAV	785	825	801	=		Barranquilla, Barranquillita	1.320	1.375	1.345	=	
						Barranquilla, Granabastos	1.172	1.325	1.232	=	
						Bucaramanga, Centroabastos	1.567	2.125	1.786	=	
						Bucaramanga, Mercados del centro	1.833	2.067	1.911	-	
						Cartagena, Bazurto	2.000	2.000	2.000	=	
						Cúcuta, Cenabastos	1.333	1.583	1.500	-	
						Cúcuta, La Nueva Sexta	1.333	1.500	1.417	-	
						Pamplona (Norte de Santander)	1.417	1.583	1.542	-	
						Sincelejo (Sucre)	2.000	2.083	2.044	=	
						Valledupar, Mercado Nuevo	1.667	1.667	1.667	=	

Tendencias:

(---) Variación mayor al -20 %
 (--) Variación entre -10 % y -20 %
 (-) Variación entre 0 % y -10 %

(=) Variación igual a 0 %

(+) Variación entre 0 % y 10 %

(+ +) Variación entre 10 % y 20 %

(+++) Variación mayor al 20 %

(n.d.) No determinado

Precios de la panela

Durante la presente semana, en Santana (Boyacá) se registró un alza del precio de la panela cuadrada, tanto blanca como morena. El ingreso de producto fue bajo, ya que las molindas que ingresaron fueron de pequeños trapiches, pero el mercado terminó rápidamente y se vendió todo el producto. Los compradores llegaron desde Santana, Moniquirá (Boyacá), Barbosa, Vélez, Güepsa, San Gil y Bucaramanga (Santander). En el caso de la panela morena, el kilo se vendió a \$1.625, 14,04% más que la semana anterior.

Asimismo, en Güepsa (Santander) se observó un aumento en la cotización de la panela cuadrada como consecuencia del bajo ingreso de producto desde las diferentes veredas del municipio. Arribaron compradores procedentes de Vélez, Barbosa, Güepsa (Santander) y Villavicencio (Meta); toda la panela ofrecida se vendió. En el caso de la panela blanca, el aumento fue del 13,33%, ofreciéndose el kilo a \$1.700.

Tabla 1. Precios por kilo de la panela cuadrada morena 2015 (21 de noviembre al 24 de diciembre)

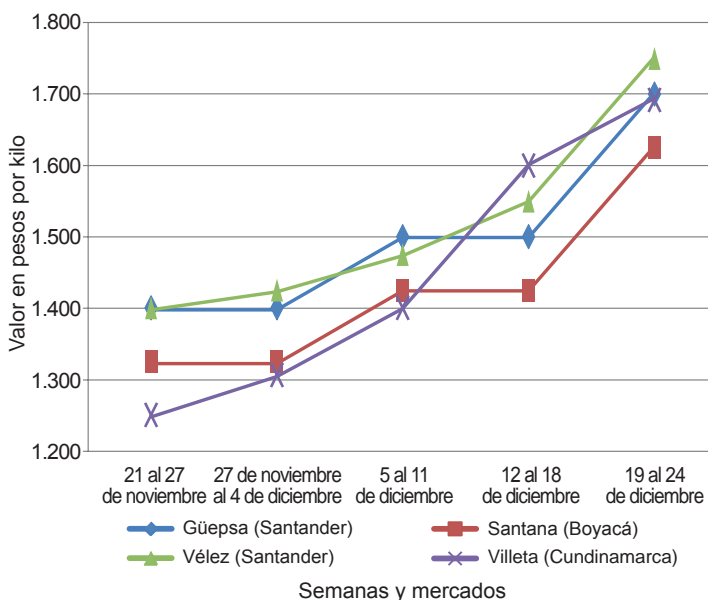
Mercados	Noviembre	28 de noviembre		Diciembre		
	21 al 27	21 al 27	a 4 de diciembre	5 al 11	12 al 18	19 al 24
Caparrapí (Cundinamarca)	1.275	1.350	1.405	1.600	1.700	
Charalá (Santander)	1.406	1.375	1.406	1.406	1.594	
Güepsa (Santander)	1.400	1.400	1.500	1.500	1.700	
Moniquirá (Boyacá)	1.456	1.456	1.600	1.663	1.669	
Nocaima (Cundinamarca)	1.225	1.275	1.275	1.650	1.625	
San Gil (Santander)	1.475	1.425	1.425	1.375	1.425	
Santana (Boyacá)	1.325	1.325	1.425	1.425	1.625	
Vélez (Santander)	1.400	1.425	1.475	1.550	1.750	
Villeta (Cundinamarca)	1.250	1.306	1.400	1.600	1.692	

Fuente: SIPSA-DANE. Cálculos: DANE.

Igualmente, subieron los precios de la panela cuadrada morena en Vélez (Santander). Hubo poca presencia de productores y el número de compradores aumento, quienes necesitan con contar con existencias para poder suplir las necesidades de sus clientes durante la primera semana del próximo año; el mercado terminó rápido y se vendió toda la panela. Esta llegó desde las veredas del municipio y los comerciantes arribaron desde Vélez, Güepsa, Barbosa (Santander) y Villavicencio (Meta).

También se incrementó el precio de la panela cuadrada en San Gil (Santander). Hubo mayor oferta y demanda de lo

Gráfico 6. Comportamiento del precio de la panela cuadrada morena 2015 (21 de noviembre al 24 de diciembre)



Fuente: SIPSA-DANE.

habitual ante la cercanía de los días festivos, cuando no se realizarán ni molindas ni mercado. Llegaron productores de Ocamonte, Charalá, Mogotes, Valle de San José, Paramó y El Hato (Santander). El kilo de panela cuadrada blanca se transó a \$1.500, lo que representó un alza del 6,76%.

Tabla 2. Precios por kilo de la panela cuadrada blanca 2015 (21 de noviembre al 24 de diciembre)

Mercados	Noviembre	28 de noviembre		Diciembre		
	21 al 27	21 al 27	a 4 de diciembre	5 al 11	12 al 18	19 al 24
Charalá (Santander)	1.594	1.500	1.500	1.531	1.688	
Güepsa (Santander)	1.400	1.400	1.500	1.500	1.700	
Moniquirá (Boyacá)	1.456	1.456	1.600	1.663	1.669	
San Gil (Santander)	1.475	1.425	1.425	1.405	1.500	
Santana (Boyacá)	1.425	1.425	1.525	1.525	1.725	
Vélez (Santander)	1.400	1.425	1.475	1.550	1.750	

Fuente: SIPSA-DANE. Cálculos: DANE.

De la misma forma, en Charalá (Santander) hubo un alza de la cotización de la panela morena y blanca. Fue poca la oferta que ingresó desde Mogotes, Coromoro, Ocamonte y El Hato (Santander) y además se presentó una mayor demanda por parte de los compradores de San Gil. En el caso de la panela cuadrada morena, por ejemplo, el kilo se vendió a \$1.594, lo que representó un aumento del 13,37%.



En Villeta (Cundinamarca), por su parte, hubo tanto buena oferta como demanda de panela debido a las festividades próximas y los comerciantes se ven en la necesidad de surtir sus negocios. La panela que llegó fue de buena calidad y se vendió toda. El incremento en el precio fue del 5,75%, vendiéndose el kilo a \$1.692.

Asimismo, en Caparrapí (Cundinamarca) subió la cotización de la panela morena, tanto redonda como cuadrada. Hubo un mejoramiento de la oferta y una amplia presencia de compradores que abastecen los mercados de la Costa Atlántica. En el caso de la panela redonda, por ejemplo, el alza fue del 5,19%, negociándose el kilo a \$1.683.

Por último, en Yolombó se registró estabilidad en la cotización de la panela redonda morena. Aunque la pro-

Tabla 3. Precios por kilo de la panela redonda morena 2015 (21 de noviembre al 24 de diciembre)

Mercados	Noviembre	28 de noviembre	Diciembre		
	21 al 27	a 4 de diciembre	5 al 11	12 al 18	19 al 24
Caparrapí (Cundinamarca)	1.175	1.183	1.319	1.600	1.683
Yolombó (Antioquia)	1.570	1.479	1.549	1.607	1.607

Fuente: SIPSA-DANE. Cálculos: DANE.

ducción en esta semana se incrementó por la realización de más molineras en los trapiches del municipio, la demanda solicitada en esta época del año fue mayor ante la amplia presencia de compradores. El kilo se transó a \$1.607.



@DANE_Colombia



/DANEColombia



/DANEColombia

Diseño, diagramación e impresión
Dirección de Difusión, Mercadeo y Cultura Estadística
del Departamento Administrativo Nacional de Estadística
Diciembre de 2015



SIPSA app