

## Comportamiento de los precios

### Aumentaron los precios de las papas



Fuente: DANE.

El Departamento Administrativo Nacional de Estadística (DANE), por medio del Sistema de Información de Precios y Abastecimiento del Sector Agropecuario (Sipsa), comunicó que durante la semana del 19 al 25 de septiembre de 2015 se incrementaron las cotizaciones de los tubérculos, las frutas y las hortalizas.

En el grupo de los tubérculos se incrementaron las cotizaciones de las papas capira, criolla, nevada, parda pastusa, única y suprema, la arracacha amarilla y el plátano hartón verde. Para la papa capira, se registró una reducción en la oferta procedente de Cundinamarca y de Antioquia, debido a la menor producción.

Asimismo, subieron las cotizaciones de las frutas debido al comportamiento del tomate de árbol, el limón Tahití, el maracuyá, la granadilla, el lulo, la naranja Valencia, la pera importada, el aguacate papelillo, la guayaba pera y la mora de Castilla. En el caso del tomate de árbol, se registró una reducción en la producción en Santa Rosa de Osos, El Carmen de Viboral (Antioquia), Ramiriquí, Turmequé y Sutamarchán (Boyacá).

En el grupo de las verduras, se destacó el aumento de los precios de los tomates chonto y Riogrande, la ahuyama, el repollo blanco, la espinaca, la lechuga Batavia, la cebolla junca y la zanahoria. Se registró una reducción en el abastecimiento de tomate chonto procedente de Ocaña (Norte de Santander) y de Villa de Leyva y Santa Sofía (Boyacá), lo que generó el alza.

## Informe de contexto

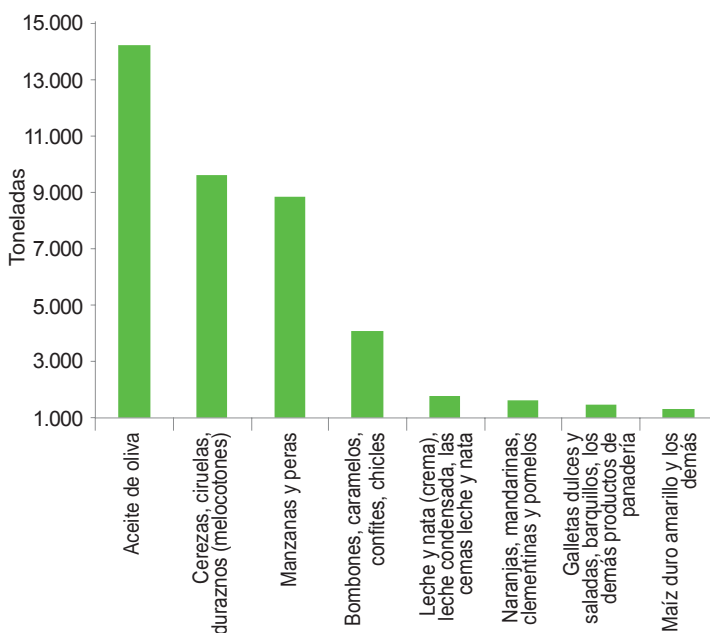
### España, principal proveedor de aceite de oliva en el país

Colombia mantiene relaciones comerciales con diversos países y sus principales socios son sus vecinos más cercanos, como Estados Unidos; en menor medida, la Unión Europea, grupo de países con respecto al cual se destaca el comercio que se sostiene con España.

### Importaciones

Dentro de las importaciones de productos alimenticios, en cuanto a su cantidad y valor, se destaca el aceite de

**Gráfico 1. Principales productos alimenticios que ingresan desde España según peso 2010-2015**



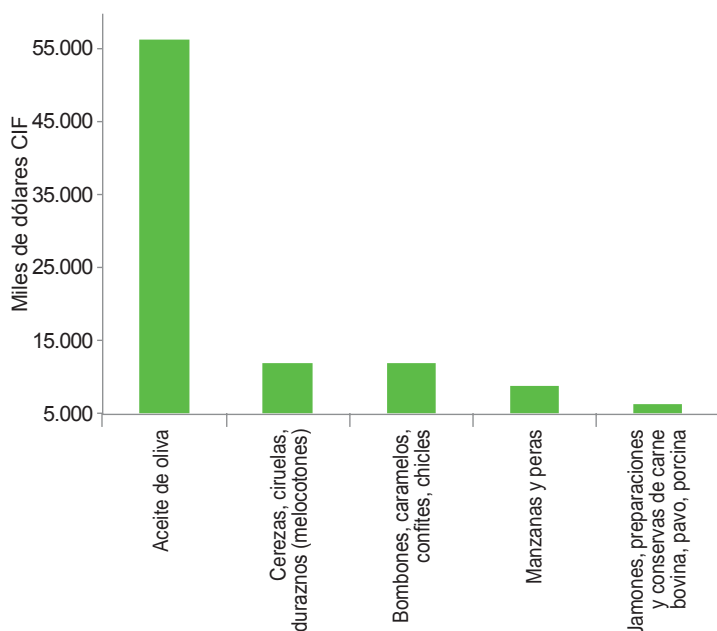
Fuente: DIAN.

## CONTENIDO

	pág.		pág.
Comportamiento de los precios	1	Verduras y hortalizas	5
Informe de contexto	1	Frutas frescas	13
Indicador de abastecimiento	3	Tubérculos, raíces y plátanos	22
Lo que más sube, lo que más baja	4	Granos, carnes y procesados	26



**Gráfico 2. Principales productos alimenticios que ingresan desde España según valor 2010 a 2015**



Fuente: DIAN.

oliva, pues el 70 % del que llega a Colombia proviene de España, y el resto de Italia, Chile y Argentina.

También se reporta el ingreso de otros productos como cerezas, ciruelas, duraznos, manzanas, peras, naranjas, mandarina, pomelos, bombones, caramelos, confites, chicles, leche y nata, leche condensada, galletas y productos de panadería, y maíz duro amarillo.

En cuanto al aceite de oliva, entre 2010 y 2014 se recibieron 2.500 toneladas, en promedio anual, y se ha visto una tendencia creciente de las importaciones. Su precio implícito es de US\$4 por kilogramo de producto y solo mostró un aumento significativo entre 2012 y 2013. Vale la pena destacar que el ingreso de este producto es constante mes a mes y se tienen registros ininterrumpidos acerca de las importaciones.

En cuanto a las frutas, verduras y tubérculos, se destaca el ingreso de manzanas, duraznos (melocotones), ciruelas, naranjas y uvas frescas. Por ejemplo, el ingreso de duraznos no es muy alto y no supera las 2.000 toneladas, y se caracteriza por darse entre junio y noviembre.

Si se revisan las cifras en cuanto al valor de las importaciones, el aceite sigue siendo el principal actor, pero aparecen los jamones y las demás preparaciones y conservas de carnes de la especie porcina. Este producto no llega en grandes cantidades al país, pero su ingreso

es constante mes a mes y su precio es alto, pues llega a ser de casi 12 dólares por kilo.

En este punto también se destaca el valor de las importaciones de bombones, caramelos, confites y pastillas y los demás artículos de confitería sin cacao (incluido el chocolate blanco). Para el año 2014, por ejemplo, sumaron CIF US\$3.085.585 y 826 toneladas de producto.

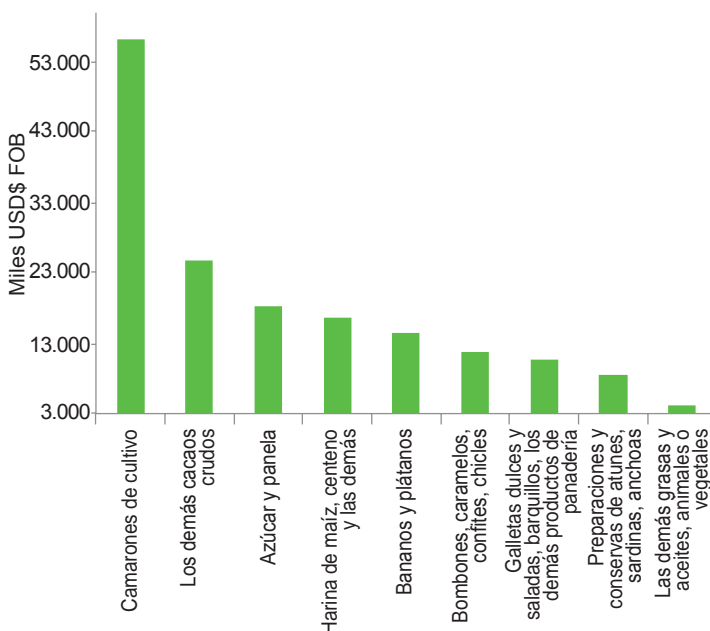
### Exportaciones

Los productos alimenticios que se envían a España son mucho más variados. Si se deja de lado el café, los camarones y langostinos ocupan el primer lugar, seguidos de lejos por el cacao, el azúcar, la panela, las harinas de maíz y centeno, el banano, el plátano y los bombones y confites.

En el caso de los camarones y langostinos, se tuvo una tendencia decreciente entre el 2010 y el 2014 al pasar de 2.340 toneladas a 1.352; es decir, 42 % menos en cantidad. Si se mira en valor, la reducción fue solo del 20 %, situación que se explica por el precio del dólar, entre otras razones.

En cuanto a las frutas, verduras y tubérculos, se destaca la exportación de banano, plátano y melón. Vale la pena anotar que hasta 2012 se reportó exportación de melón hacia España, aunque en poca cantidad. Sin embargo, el valor de dichas exportaciones fue bajo y el precio implícito fue de US\$0,93 por kilo.

**Gráfico 3. Principales productos alimenticios que se exportan a España según valor 2010 a 2015**



Fuente: DIAN.

En el caso del plátano, las exportaciones han sido constantes (alrededor de 1.300 toneladas anuales), con excepción de 2013, cuando las exportaciones cayeron a 800 toneladas. En contraste, el envío de banano triplica el del plátano, y entre 2010 y 2015 se han exportado 23.625 toneladas por un valor de 10.498.079 dólares CIF.

Vale la pena destacar el envío de panela a España en los años 2010 y 2011, aunque las cantidades no fueron significativas y tampoco el valor de las mismas.

Como nota adicional, vale la pena anotar que en el capítulo 17, que incluye los azúcares y artículos de confitería,

se registran tanto importaciones como exportaciones en valores muy similares. Por ejemplo para la partida arancelaria 1704901000 (Bombones, caramelos, confites y pastillas) se dieron en el período estudiado ingresos de 1.018 toneladas e ingresos de 2.581, por valores de CIF US\$3.656.619 y FOB US\$6.482.911, respectivamente.

En general, se puede afirmar que el 70 % del aceite de oliva que ingresa al país procede de España. En cuanto a las frutas, verduras y tubérculos, se destaca el ingreso de manzanas, duraznos, ciruelas, naranjas y uvas frescas. En cambio, en las exportaciones hacia España se destacan los camarones y langostinos, el banano y el plátano, así como el azúcar y la panela.

## Indicador de abastecimiento de alimentos

### Aumenta ingreso de procesados

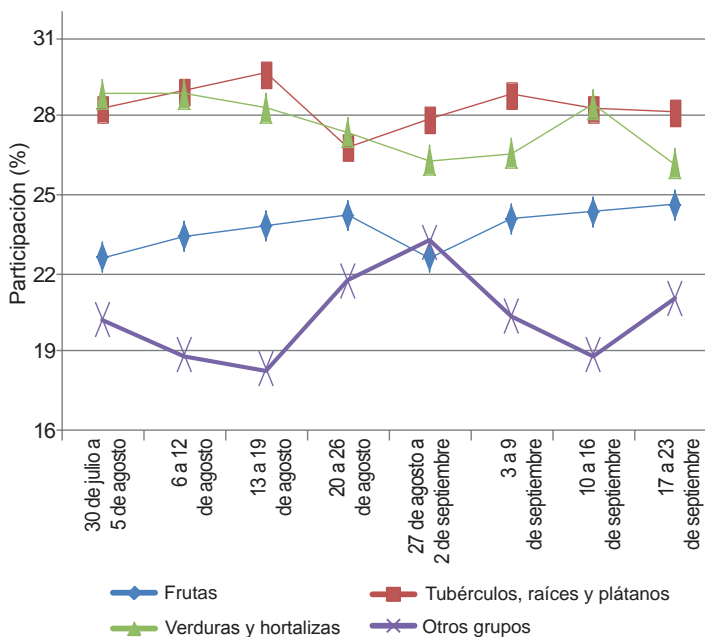
El acopio en los mercados mayoristas de Mercar, Barranquillita, Granabastos, Corabastos, Las Flores, Centroabastos, Cavasa, Santa Helena, Cenabastos, La Nueva Sexta, Centro de Acopio de Ipiales, Central Mayorista de Antioquia, Plaza Minorista José María Villa, Surabastos, Mercasa y La Central de Abastos de Villavicencio, para las semanas del 10 al 16 de septiembre y del 17 al 23 de septiembre, registró un aumento del 3,02 %.

Este incremento en el abastecimiento se debió a un mayor ingreso de alimentos a los mercados mayoristas. En Pereira, en Mercasa, el abastecimiento de alimentos subió un 45,64 %; en Cúcuta, en Cenabastos y La Nueva Sexta, el incremento fue del 20,63 %; en Neiva, en Surabastos, fue del 9,24 %; en Bucaramanga, en Centroabastos, el aprovisionamiento aumentó en un 6,85 %; en Villavicencio, en la Central de Abastos, subió un 5,25 %; en Bogotá, en Corabastos y Las Flores, llegó al 2,90 %; en Barranquilla, en Barranquillita y Granabastos, el acopio creció un 2,27 %, y en Medellín, en CMA y Plaza Minorista José María Villa, los inventarios aumentaron en un 0,49 %. En cambio, en Cali, en Cavasa y Santa Helena, el abastecimiento se redujo en un 6,85 %; en Ipiales, en el Centro de Acopio, cayó un 3,49 %, y en Armenia, en Mercar, se redujo en un 2,56 %.

De este modo, en Mercasa, los tubérculos, raíces y plátanos registraron un aumento en el aprovisionamiento del 94,66 %, como resultado de la mayor oferta de papa criolla y plátano hartón verde; en el caso de Cenabastos y La Nueva Sexta, el grupo de los procesados reportó los mayores inventarios, pues se incrementó el abastecimiento en un

54,98 %, ante la mayor entrada de aceites y huevos; en el mercado de Surabastos, del mismo modo, los procesados registraron un alza en el suministro del 276,07 %, debido al mayor ingreso de arroz y maíz amarillo. En Centroabastos se registró un incremento de un 28,49 % en el ingreso de los procesados, por alimentos como el arroz y el azúcar. En el mercado mayorista de Villavicencio, las verduras y hortalizas registraron un incremento del 13,65 %, siendo la arve-

**Gráfico 4. Participación de los alimentos que fueron registrados en los mercados Mercar, Barranquillita, Granabastos, Corabastos, Las Flores, Centroabastos, Cavasa, Santa Helena, Cenabastos, La Nueva Sexta, Centro de Acopio, CMA, Plaza Minorista José María Villa, Surabastos, Mercasa y la Central de Abastos de Villavicencio. 2015 (30 de julio al 23 de setiembre)**



<sup>1</sup> Anteriormente denominada Coomerca.

Fuente: SIPSA, Ministerio de Agricultura y Desarrollo Rural-DANE.





ja verde en vaina y la cebolla cabezona los productos que más incidieron en este comportamiento; en Corabastos y Las Flores, los procesados aumentaron su abastecimiento en un 32,66 %, debido a la buena oferta de arroz y maíz amarillo; en Barranquillita, los tubérculos, raíces y plátanos reportaron un incremento del 23,37 %, debido a la mayor entrada de papa criolla y plátano guineo. Y en la CMA y la Plaza Minorista José María Villa se reportó un mayor ingreso de procesados (6,98 %), lo cual obedeció al buen ingreso de arroz y carne de pollo.

Por el contrario, en Cavasa y Santa Helena, los tubérculos, raíces y plátanos disminuyeron su oferta en un 14,31 %, a raíz del poco ingreso de papas Betina y parda pastusa; en el Centro de Acopio de Ipiales, también se redujo el

abastecimiento, en un 3,62 %, debido a los menores volúmenes acopiados de tubérculos, raíces y plátanos, ante la baja oferta de papa criolla. Y en la central de Mercar se observó un descenso en los inventarios de las verduras y hortalizas en un 14,28 %, por alimentos como el repollo y la zanahoria.

Así, la participación para la semana comprendida del 17 al 23 de septiembre, en el acumulado de los mercados, fue de la siguiente manera: los tubérculos, raíces y plátanos con un 28,16 %, seguidos por las verduras y hortalizas con el 26,27 %, las frutas frescas con un 24,58 %, y los otros grupos, entre los que se encuentran las carnes, los procesados, los granos, los cereales, los lácteos, los huevos y los pescados, con un 21,00 %.

## Lo que más sube, lo que más baja

Ciudades	Lo que más sube	Lo que más baja
Barranquilla	Tomates chonto y Riogrande, brócoli, cebolla junca Aquitania, espinaca, tomate de árbol, maracuyá valluno, yuca criolla, papa criolla limpia, harina de trigo.	Chócolo mazorca, cebollas junca Berlín y cabezona blanca, ají topito dulce, ahuyama, zanahoria bogotana, habichuela, apio, pepino cohombro, limón común Ciénaga, zapote, papa R-12 roja, alas de pollo con costillar.
Bogotá, D. C.	Remolacha, rábano rojo, chócolo mazorca, cebolla junca Aquitania, tomate chonto, zanahoria, lechuga Batavia, arveja verde en vaina, durazno importado, guayaba pera, ciruela roja, pera nacional, limones Tahití y común, maracuyá, melón Cantalup, granadilla, pitahaya, aguacate papelillo, papas sabanera, R-12 negra y criolla, frijol cargamanto rojo.	Brócoli, calabacín, haba verde, lechuga cressa verde, pepinos de rellenar y cohombro, habichuela, frijol verde cargamanto, pimentón, uchuva, patilla, mangos de azúcar y Tommy, tomate de árbol, guanábana, banano Urabá, mora de Castilla, arracacha amarilla, plátano hartón verde y maduro, papa R-12 roja, merluza filete nacional.
Bucaramanga	Repollitos blanco y morado, tomate Riogrande, apio, chócolo mazorca, pimentón verde, maracuyá, guayaba pera, limón Tahití, aguacate papelillo, tomate de árbol, granadilla, melón Cantalup, durazno importado, arracacha amarilla, huevos rojos.	Habichuela, pimentón, cebollas junca y cabezona roja importada, coliflor, brócoli, espinaca, lechuga Batavia, zanahoria, ajo importado, piña gold, coco, uva verde, ciruela importada, tangelo, papaya redonda, mora de Castilla, papaya Maradol, plátano hartón verde.
Cali	Repollo blanco, ahuyama, zanahoria, apio, remolacha bogotana, tomate larga vida, granadilla, mandarinas Oneco y arrayana, melón Cantalup, limón Tahití, naranja Valencia, pera importada, uva Isabela, lulo, piña manzana, maracuyá, papas suprema y capira, arracacha amarilla, plátano hartón verde, queso doble crema.	Habichuela, pepino cohombro, repollo morado, cebolla junca Tenerife y cabezona blanca bogotana, chócolo mazorca, pimentón, patilla, mango Tommy, uva red globe nacional, curuba, fresa, piña gold, yuca ICA, bagre rayado entero congelado, calamar anillos.
Cartagena	Tomate Riogrande, cebollín chino, coliflor, espinaca, brócoli, tomate de árbol, maracuyá, melón Cantalup, coco, aguacate papelillo, guayaba común, fresa, yuca criolla, huevo rojo A, carne de res chatas, cadera y punta de anca.	Chócolo mazorca, ají topito dulce, remolacha, pepino cohombro, cebollas junca y cabezonas rojas peruana y ocañera, habichuela, zanahoria bogotana, mora de Castilla, granadilla, uva importada y red globe nacional, patilla, plátano hartón verde, bocachico importado congelado, frijol cargamanto rojo.
Cúcuta	Remolacha regional, repollitos verde y morado, ahuyama, tomate chonto, cebolla puerro, aguacate papelillo, guayaba pera, uva Isabela, maracuyá, naranja común, limón Tahití, arracacha amarilla, papa suprema, plátano hartón verde y maduro, carne de cerdo espinazo y lomo con y sin hueso.	Apio, brócoli, coliflor, zanahoria, pimentón, ajo, cebolla cabezona blanca, piñas gold y perolera, ciruela roja, banano criollo, melón Cantalup, manzana royal gala importada, carne de res punta de anca y lomo sin hueso.
Medellín	Habichuela, tomates chonto, riñón y larga vida, lechuga Batavia, coliflor, arveja verde en vaina, remolacha y repollo blanco bogotano, granadilla, limones mandarino y común, ciruela roja, pitahaya, aguacate papelillo, lulo, maracuyá antioqueño, tomate de árbol, pera importada, papa nevada, yuca criolla, plátanos guineo y dominico verde, frijol cargamanto blanco, huevos blancos y rojos.	Zanahoria larga vida, calabaza, cebollas junca y cabezonas blanca y roja importada, rábano rojo, frijol verde cargamanto, chócolo mazorca, lechuga cressa, mango Tommy, papaya tai-nung, piña manzana, tangelo, guanábana, fresa, zapote, uvas importada y red globe nacional, curuba, maíz amarillo cáscara importado.
Pereira	Ahuyama, tomate chonto, lechuga Batavia, zanahoria bogotana, ajo importado, arveja verde en vaina, curuba, naranjas Valencia, Sweet y tangelo, granadilla, piña manzana, mandarina Oneco, guayaba pera, limón Tahití, papas nevada y criolla limpia, arracacha blanca.	Coliflor, frijol verde en vaina, pimentón, cebolla junca, habichuela, limón común, piña gold, papaya Maradol, mangos Tommy y manzano, maracuyá, guayaba agria, bagre rayado entero congelado, maíz trillado blanco y amarillo.

## Verduras y hortalizas

### Se redujo oferta de tomate chonto



Fuente: <http://2.bp.blogspot.com>

A lo largo de la presente semana se incrementaron los precios del tomate chonto en dieciocho de los veinte mercados donde se comercializó a lo largo de la semana. Esta situación obedeció a la poca disponibilidad de producto desde Ocaña (Norte de Santander), Santa Bárbara (Antioquia), Santa Sofía y Ramiriquí (Boyacá). En Bogotá D. C. y Barranquilla, por ejemplo, el kilo se vendió \$2.100 y a \$1.997, respectivamente; 12,99 %, en promedio, más.

De la misma forma, subieron las cotizaciones mayoristas de la ahuyama, la espinaca, el repollo blanco, la lechuga Batavia, los tomates larga vida y Riogrande, la cebolla junca, la coliflor y la zanahoria. En el caso de la ahuyama, por ejemplo, el alza del precio se registró en diecinueve de los treinta mercados donde se negoció. La reducción de la oferta del producto procedente de Mariquita, Ortega (Tolima), Dabeiba (Antioquia), Ramiriquí, Tibaná, Jenesano (Boyacá) y Valle del Cauca ocasionó esta situación. En Armenia y Medellín, por ejemplo, el aumento superó el 20,00 %, ofreciéndose el kilo a \$867 y a \$700, respectivamente.

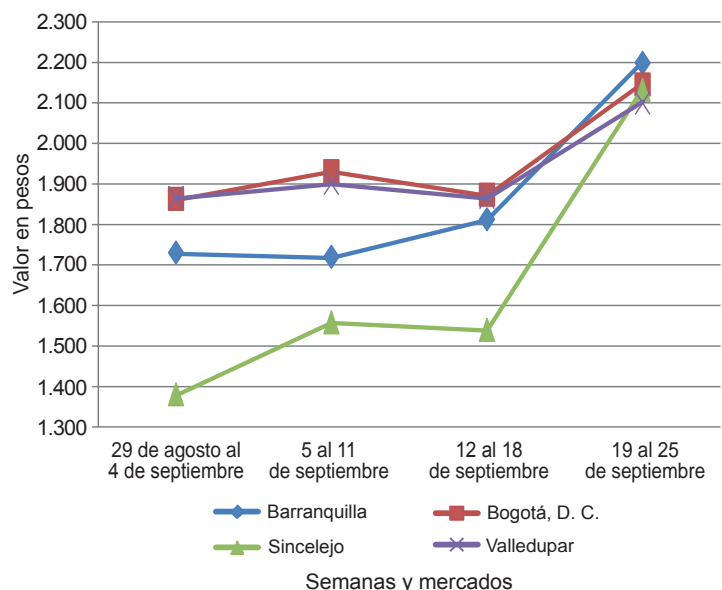
Igualmente, se incrementaron los precios del repollo blanco como consecuencia del bajo nivel de abastecimiento desde El Carmen de Viboral, Marinilla y El Santuario (Antioquia). Esta situación se registró en dieciocho de los veintinueve mercados donde se negoció a lo largo de la semana. En la ciudad de Pasto, por ejemplo, el kilo se vendió a \$374, lo que representó un alza del 17,24 %. También subió la cotización mayorista de la

espinaca, esta vez en trece de los veintidós mercados donde se transó. Los comerciantes informaron que esta situación se debió a las pocas recolecciones en Cota y Sibaté (Cundinamarca), donde están terminando algunos cortes de cosecha. En Duitama, por ejemplo, el alza superó el 20,00 %, ofreciéndose el kilo a \$2.500.

En contraste, descendieron los precios de la cebolla cabeza blanca, el pepino cohombro, el pimentón, el frijól verde cargamanto, el ajo y la habichuela. En el caso de la cebolla cabeza blanca, la caída de la cotización se registró en veinticuatro de los veintinueve mercados donde se negoció a lo largo de la semana. La anterior situación obedeció a las mayores recolecciones en Tibasosa, Firavitoba, Sogamoso, Duitama, Tunja (Boyacá) y Cundinamarca. En Cúcuta e Ibagué, por ejemplo, el kilo se vendió a \$1.388 y a \$1.384; 6,82 %, en promedio, menos que la semana anterior.

Asimismo, bajó la cotización mayorista del pepino cohombro como consecuencia del buen nivel de ingreso de producto desde Cocorná, Granada (Antioquia), Ocaña (Norte de Santander) y Fusagasugá (Cundinamarca). Esta situación se registró en veintinueve de los treinta y ocho mercados donde se negoció a lo largo de la semana. Por último, en el caso del pimentón, se reportó buena oferta procedente de Antioquia, Santander y Boyacá, lo que ocasionó la caída del precio en veintiocho de los cuarenta y tres mercados en los que se negoció.

**Gráfico 5. Comportamiento de los precios del tomate chonto 2015 (29 de agosto al 25 de septiembre)**



Fuente: SIPSA-DANE.



**Cuadro 1. Mercados mayoristas. Precios de venta de verduras y hortalizas  
2015 (19 al 25 de septiembre)**

Productos y mercados	Pesos por kilogramo				Tenden- cia	Productos y mercados	Pesos por kilogramo				Tenden- cia
	Mínimo	Máximo	Medio				Mínimo	Máximo	Medio		
<b>Acelga</b>						<b>Ajo (continuación)</b>					
Armenia, Mercar	1.067	1.200	1.133		++	Pamplona (Norte de Santander)	2.250	2.750	2.479		-
Barranquilla, Barranquillita	2.800	3.200	3.000		=	Pasto (Nariño)	4.500	5.000	4.833		+
Bogotá, D. C., Corabastos	500	1.000	685		++	Pereira, La 41	4.444	5.000	4.704		---
Bucaramanga, Centroabastos	1.500	2.000	1.943		-	Pereira, Mercasa	4.222	4.778	4.493		-
Cali, Santa Helena	1.500	1.500	1.500		=	San Gil (Santander)	2.300	2.300	2.300		-
Cartagena, Bazurto	2.000	2.000	2.000		=	Sogamoso (Boyacá)	2.800	3.000	2.900		+
Chiquinquirá (Boyacá)	1.333	1.667	1.500		--	Tunja (Boyacá)	4.400	5.000	4.747		+
Duitama (Boyacá)	1.000	1.000	1.000		=	Valledupar, Mercabastos	5.600	5.600	5.600		-
Ibagué, Plaza La 21	800	1.120	920		++	Villavicencio, CAV	6.000	7.000	6.775		-
Ipiales (Nariño), Ipiales somos todos	1.000	1.000	1.000		=						
Medellín, Central						<b>Ajo importado</b>					
Mayorista de Antioquia	800	1.000	967		-	Armenia, Mercar	6.500	6.500	6.500		+
Neiva, Surabastos	1.500	2.000	1.641		+	Barranquilla, Barranquillita	5.400	5.500	5.450		=
Pamplona (Norte de Santander)	1.600	2.000	1.800		=	Barranquilla, Granabastos	5.000	5.200	5.150		-
Pasto (Nariño)	1.500	2.500	2.042		+	Bogotá, D. C., Corabastos	6.500	7.000	6.673		-
Sogamoso (Boyacá)	1.000	1.000	1.000		=	Bucaramanga, Centroabastos	5.500	6.000	5.792		-
Tunja (Boyacá)	1.000	1.000	1.000		=	Buenaventura (Valle del Cauca)	6.500	6.800	6.717		+
Ubaté (Cundinamarca)	800	800	800		--	Cali, Cavasa	6.000	6.200	6.033		+
Villavicencio, CAV	1.000	1.200	1.078		+	Cali, Santa Helena	5.500	6.000	5.750		+
Yopal (Casanare)	1.300	1.300	1.300		=	Cartagena, Bazurto	5.500	5.500	5.500		+
						Cartago (Valle del Cauca)	6.500	7.000	6.833		+
<b>Ahuyama</b>						Cúcuta, Cenabastos	5.500	6.000	5.875		=
Armenia, Mercar	800	900	867		++	Ibagué, Plaza La 21	6.500	7.000	6.829		-
Barranquilla, Barranquillita	1.214	1.429	1.293		--	Ipiales (Nariño), Ipiales somos todos	5.500	5.800	5.700		-
Barranquilla, Granabastos	1.286	1.429	1.375		--	Manizales (Caldas)	6.500	7.000	6.750		-
Bogotá, D. C., Corabastos	1.400	1.600	1.513		+	Medellín, Central					
Bucaramanga, Centroabastos	900	1.000	985		+	Mayorista de Antioquia	5.400	5.500	5.450		=
Buenaventura (Valle del Cauca)	1.000	1.200	1.067		++	Montería (Córdoba)	5.000	5.500	5.142		-
Cali, Cavasa	1.000	1.100	1.042		++	Neiva, Surabastos	6.400	6.800	6.600		-
Cali, Santa Helena	600	900	717		++	Palmira (Valle del Cauca)	5.800	6.000	5.900		+
Cartagena, Bazurto	1.429	1.471	1.439		-	Pasto (Nariño)	5.600	6.200	5.967		-
Cartago (Valle del Cauca)	600	800	725		-	Pereira, La 41	6.500	6.800	6.633		=
Cúcuta, Cenabastos	1.200	1.200	1.200		++	Pereira, Mercasa	6.400	7.000	6.713		+
Duitama (Boyacá)	560	592	576		+	Popayán (Cauca)	5.800	6.000	5.933		=
Manizales (Caldas)	900	1.000	950		++	Sincelejo (Sucre)	5.200	5.600	5.367		-
Medellín, Central						Tuluá (Valle del Cauca)	6.500	7.000	6.650		+
Mayorista de Antioquia	500	1.000	700		+++						
Montería (Córdoba)	700	800	745		++	<b>Apio</b>					
Palmira (Valle del Cauca)	850	950	892		++	Armenia, Mercar	800	900	850		++
Pamplona (Norte de Santander)	1.000	1.200	1.067		-	Barranquilla, Barranquillita	900	1.000	950		-
Pereira, La 41	800	900	850		+++	Barranquilla, Granabastos	1.000	1.100	1.025		=
Pereira, Mercasa	1.000	1.000	1.000		+++	Bogotá, D. C., Corabastos	500	600	577		+++
Popayán (Cauca)	800	840	830		+	Bucaramanga, Centroabastos	917	1.083	1.004		+
Rionegro (Antioquia)	700	900	842		+	Cali, Cavasa	588	765	697		+
San Gil (Santander)	700	700	700		=	Cali, Santa Helena	471	588	529		-
Sincelejo (Sucre)	1.100	1.200	1.156		+	Cartagena, Bazurto	1.000	1.000	1.000		=
Socorro (Santander)	700	700	700		=	Cartago (Valle del Cauca)	720	800	773		=
Tuluá (Valle del Cauca)	700	800	767		=	Chiquinquirá (Boyacá)	1.000	1.200	1.100		-
Tunja (Boyacá)	615	769	711		++	Cúcuta, Cenabastos	833	833	833		---
Valledupar, Mercabastos	1.200	1.300	1.233		-	Ibagué, Plaza La 21	800	960	880		+
Valledupar, Mercado Nuevo	1.300	1.300	1.300		-	Ipiales (Nariño), Ipiales somos todos	1.500	1.500	1.500		=
Villavicencio, CAV	1.200	1.200	1.200		+	Manizales (Caldas)	960	1.200	1.060		-
Yopal (Casanare)	800	800	800		=	Marinilla (Antioquia)	300	350	325		-
						Medellín, Central					
<b>Ahuyamin (Sakata)</b>						Mayorista de Antioquia	400	500	450		=
Barranquilla, Barranquillita	960	1.000	990		=	Medellín, Plaza					
Bogotá, D. C., Corabastos	760	1.000	890		++	Minorista «José María Villa»	500	500	500		=
Neiva, Surabastos	960	1.200	1.110		-	Montería (Córdoba)	500	600	575		+
San Gil (Santander)	600	600	600		=	Neiva, Surabastos	1.200	1.200	1.200		=
Sogamoso (Boyacá)	538	538	538		+++	Palmira (Valle del Cauca)	1.167	1.250	1.222		+
Tunja (Boyacá)	1.000	1.080	1.011		+++	Pamplona (Norte de Santander)	1.000	1.250	1.111		-
Villavicencio, CAV	900	1.100	1.033		+	Pasto (Nariño)	2.500	3.500	2.833		+
Yopal (Casanare)	1.000	1.040	1.020		++	Pereira, La 41	1.000	1.167	1.042		=
						Pereira, Mercasa	1.000	1.333	1.151		+
<b>Ají topito dulce</b>						Rionegro (Antioquia)	500	950	723		-
Barranquilla, Barranquillita	3.000	4.000	3.375		--	Sincelejo (Sucre)	600	800	717		-
Cartagena, Bazurto	1.250	2.333	1.733		--	Tuluá (Valle del Cauca)	1.083	1.167	1.125		=
Medellín, Central						Tunja (Boyacá)	1.000	1.000	1.000		-
Mayorista de Antioquia	1.200	1.600	1.483		-	Valledupar, Mercabastos	1.000	1.000	1.000		-
Montería (Córdoba)	2.000	2.500	2.167		+++	Villavicencio, CAV	1.000	1.200	1.067		-
Sincelejo (Sucre)	1.000	1.250	1.167		-						
						<b>Arveja verde en vaina</b>					
<b>Ajo</b>						Armenia, Mercar	1.600	1.920	1.787		-
Bogotá, D. C., Corabastos	6.000	6.400	6.160		-	Barranquilla, Barranquillita	4.500	5.000	4.750		=
Chiquinquirá (Boyacá)	5.000	5.200	5.050		-	Barranquilla, Granabastos	5.000	6.000	5.375		=
Cúcuta, Cenabastos	1.800	2.000	1.900		--	Bogotá, D. C., Corabastos	3.000	3.400	3.115		+
Duitama (Boyacá)	2.800	3.000	2.900		-	Bucaramanga, Centroabastos	2.400	2.600	2.420		+
Ibagué, Plaza La 21	3.889	3.889	3.889		=	Carmen de Viboral (Antioquia)	2.200	2.400	2.300		-
Ipiales (Nariño), Ipiales somos todos	4.000	4.500	4.194		-	Cartago (Valle del Cauca)	2.080	2.400	2.300		-
Manizales (Caldas)	4.375	5.000	4.688		=	Chiquinquirá (Boyacá)	2.200	2.400	2.350		++
Medellín, Central						Cúcuta, Cenabastos	2.500	3.000	2.750		-
Mayorista de Antioquia	5.000	6.000	5.083		+	Duitama (Boyacá)	3.000	3.200	3.100		+



**Cuadro 1. Mercados mayoristas. Precios de venta de verduras y hortalizas (continuación)**  
**2015 (19 al 25 de septiembre)**

Productos y mercados	Pesos por kilogramo				Tendencia	Productos y mercados	Pesos por kilogramo				Tendencia			
	Mínimo	Máximo	Medio	Precios			Mínimo	Máximo	Medio	Precios				
<b>Arveja verde en vaina (continuación)</b>						<b>Calabaza</b>								
El Santuario (Antioquia)	2.000	2.700	2.260	-	Bogotá, D. C., Corabastos	400	480	453	--	Cúcuta, Cenabastos	667	667	667	=
Ibagué, Plaza La 21	1.800	2.400	2.175	+++	Medellín, Central					Mayorista de Antioquia	700	1.000	892	--
Ipiales (Nariño), Ipiales somos todos	1.500	1.600	1.578	+	Montería (Córdoba)	500	600	538	+	<b>Cebolla cabezona blanca</b>				
La Ceja (Antioquia)	2.500	3.000	2.625	+	Armenia, Mercar	1.240	1.400	1.298	-	Barranquilla, Barranquillita	1.600	1.720	1.655	-
Manizales (Caldas)	2.500	3.500	3.000	+	Barranquilla, Granabastos	1.600	1.700	1.655	-	Bogotá, D. C., Corabastos	1.300	1.400	1.319	-
Marinilla (Antioquia)	1.900	2.500	2.250	+	Bucaramanga, Centroabastos	1.300	1.400	1.360	-	Cartagena, Bazurto	1.500	1.600	1.533	-
Medellín, Central					Cartago (Valle del Cauca)	1.400	1.560	1.483	=	Chiquinquirá (Boyacá)	1.300	1.600	1.488	-
Mayorista de Antioquia	2.000	2.700	2.390	+	Cúcuta, Cenabastos	1.300	1.400	1.388	-	Cúcuta, Cenabastos	1.300	1.400	1.388	-
Medellín, Plaza					Duitama (Boyacá)	1.200	1.300	1.250	--	Ibagué, Plaza La 21	1.200	1.600	1.384	-
Minorista «José María Villa»	2.200	2.800	2.477	-	La Ceja (Antioquia)	1.700	1.800	1.750	-	Manizales (Caldas)	1.400	1.500	1.463	-
Neiva, Surabastos	1.600	2.240	1.915	-	Medellín, Central					Medellín, Central				
Palmira (Valle del Cauca)	1.800	1.900	1.823	+	Mayorista de Antioquia	1.200	1.458	1.328	-	Medellín, Plaza				
Pamplona (Norte de Santander)	1.800	2.917	2.257	+	Medellín, Plaza					Minorista «José María Villa»	1.200	1.300	1.265	-
Pereira, La 41	1.600	2.400	2.020	-	Medellín, Plaza					Montería (Córdoba)	1.500	1.600	1.562	-
Pereira, Mercasa	1.600	2.400	2.047	+	Medellín, Plaza					Pamplona (Norte de Santander)	1.300	1.500	1.389	+
Rionegro (Antioquia)	2.200	2.800	2.458	+	Medellín, Plaza					Pereira, La 41	1.300	1.400	1.347	--
San Gil (Santander)	2.800	2.960	2.836	-	Medellín, Plaza					Pereira, Mercasa	1.240	1.520	1.371	-
San Vicente (Antioquia)	1.900	2.100	2.000	+	Medellín, Plaza					Rionegro (Antioquia)	1.458	1.667	1.579	-
Socorro (Santander)	2.800	3.040	2.920	=	Medellín, Plaza					San Gil (Santander)	1.400	1.400	1.400	-
Sogamoso (Boyacá)	2.400	2.400	2.400	--	Medellín, Plaza					Sincelejo (Sucre)	1.500	1.600	1.558	-
Sonsón (Antioquia)	2.000	2.200	2.069	+++	Medellín, Plaza					Socorro (Santander)	1.400	1.500	1.450	-
Tuluá (Valle del Cauca)	1.760	2.240	1.940	-	Medellín, Plaza					Sogamoso (Boyacá)	1.200	1.200	1.200	=
Tunja (Boyacá)	2.200	2.800	2.453	+	Medellín, Plaza					Tunja (Boyacá)	1.000	1.200	1.133	-
Ubaté (Cundinamarca)	2.300	2.300	2.300	+	Medellín, Plaza					Ubaté (Cundinamarca)	1.500	1.500	1.500	+
Villavicencio, CAV	2.200	2.600	2.408	+	Medellín, Plaza					Valledupar, Mercabastos	1.400	1.700	1.573	-
Yopal (Casanare)	3.125	3.229	3.177	-	Medellín, Plaza					Villavicencio, CAV	1.400	1.800	1.563	-
					Medellín, Plaza					Yopal (Casanare)	1.667	1.667	1.667	+
<b>Arveja verde en vaina pastusa</b>					<b>Cebolla cabezona blanca bogotana</b>									
Buenaventura (Valle del Cauca)	1.840	2.000	1.960	=	Buenaventura (Valle del Cauca)	1.563	1.604	1.583	+					
Cali, Cavasa	1.700	1.800	1.746	-	Cali, Cavasa	1.354	1.458	1.400	-					
Cali, Santa Helena	1.600	2.000	1.850	-	Cali, Santa Helena	1.417	1.458	1.438	-					
Manizales (Caldas)	2.500	3.500	3.000	-	Neiva, Surabastos	1.300	1.440	1.378	-					
Medellín, Central					Tuluá (Valle del Cauca)	1.417	1.458	1.444	-					
Mayorista de Antioquia	1.800	2.600	2.092	+	<b>Cebolla cabezona blanca importada</b>									
Pasto (Nariño)	1.400	1.700	1.567	-	Ipiales (Nariño), Ipiales somos todos	1.261	1.304	1.290	-					
Popayán (Cauca)	1.400	1.500	1.480	--	<b>Cebolla cabezona blanca pastusa</b>									
					Buenaventura (Valle del Cauca)	1.375	1.458	1.413	+					
<b>Berenjena</b>					Cali, Cavasa	1.250	1.354	1.293	-					
Armenia, Mercar	1.500	1.600	1.522	-	Cali, Santa Helena	1.250	1.354	1.307	n.d.					
Barranquilla, Barranquillita	625	675	656	=	Palmira (Valle del Cauca)	1.417	1.563	1.490	+					
Bogotá, D. C., Corabastos	1.700	1.800	1.723	+	Pasto (Nariño)	1.146	1.250	1.205	+					
Cartagena, Bazurto	1.500	1.625	1.521	+	Popayán (Cauca)	1.458	1.563	1.486	--					
Manizales (Caldas)	2.000	2.500	2.167	=	<b>Cebolla cabezona roja</b>									
Medellín, Central					Cúcuta, Cenabastos	3.333	3.333	3.333	=					
Mayorista de Antioquia	1.200	1.600	1.504	++	San Gil (Santander)	3.200	3.600	3.433	-					
Montería (Córdoba)	750	950	860	=	<b>Cebolla cabezona roja importada</b>									
Sincelejo (Sucre)	500	750	620	--	Barranquilla, Barranquillita	3.111	3.222	3.167	=					
					Bucaramanga, Centroabastos	2.917	3.125	3.073	-					
<b>Brócoli</b>					Cali, Cavasa	3.111	3.289	3.215	+					
Armenia, Mercar	2.000	2.400	2.200	-	Ipiales (Nariño), Ipiales somos todos	1.957	2.391	2.101	--					
Barranquilla, Barranquillita	5.500	6.000	5.750	++	<b>Cebolla cabezona roja ocañera</b>									
Barranquilla, Granabastos	4.000	4.500	4.375	=	Barranquilla, Barranquillita	2.708	2.813	2.771	=					
Bogotá, D. C., Corabastos	1.500	3.000	2.077	--	Barranquilla, Granabastos	2.708	2.708	2.708	-					
Bucaramanga, Centroabastos	2.500	2.500	2.500	-	Cartagena, Bazurto	2.429	3.111	2.770	-					
Cali, Cavasa	1.167	1.250	1.222	+	Cúcuta, Cenabastos	3.125	3.125	3.125	--					
Cali, Santa Helena	2.000	2.500	2.250	++	Sincelejo (Sucre)	2.857	2.889	2.873	--					
Cartagena, Bazurto	5.000	5.000	5.000	+	Valledupar, Mercabastos	2.500	2.800	2.650	-					
Chiquinquirá (Boyacá)	1.200	1.800	1.500	--	Valledupar, Mercado Nuevo	2.500	2.800	2.700	=					
Cúcuta, Cenabastos	2.000	3.000	2.542	--										
Duitama (Boyacá)	1.100	1.200	1.150	+										
Ibagué, Plaza La 21	1.500	2.500	1.958	--										
Ipiales (Nariño), Ipiales somos todos	1.000	1.167	1.063	--										
Manizales (Caldas)	2.400	3.333	2.900	--										
Marinilla (Antioquia)	1.500	1.600	1.538	++										
Medellín, Central														
Mayorista de Antioquia	1.800	2.800	2.167	-										
Neiva, Surabastos	3.000	5.600	4.150	--										
Palmira (Valle del Cauca)	1.167	1.500	1.347	++										
Pamplona (Norte de Santander)	2.000	2.500	2.250	+										
Pasto (Nariño)	1.000	1.500	1.250	-										
Sogamoso (Boyacá)	1.300	1.400	1.350	+										
Tunja (Boyacá)	1.200	1.500	1.343	-										
Ubaté (Cundinamarca)	1.500	1.500	1.500	--										
Villavicencio, CAV	2.667	4.000	3.380	-										
<b>Calabacín</b>														
Bogotá, D. C., Corabastos	240	300	287	--										
Medellín, Central														
Mayorista de Antioquia	1.000	1.200	1.033	-										
Tunja (Boyacá)	750	750	750	=										
Ubaté (Cundinamarca)	1.500	1.500	1.500	=										



**Cuadro 1. Mercados mayoristas. Precios de venta de verduras y hortalizas (continuación)  
2015 (19 al 25 de septiembre)**

Productos y mercados	Pesos por kilogramo				Tenden- cia	Productos y mercados	Pesos por kilogramo				Tenden- cia
	Mínimo	Máximo	Medio	Precios			Mínimo	Máximo	Medio	Precios	
<b>Cebolla cabezona roja peruana</b>						<b>Chócolo mazorca (continuación)</b>					
Barranquilla, Granabastos	2.889	3.111	3.056	-		Cartago (Valle del Cauca)	875	950	913	+	
Cartagena, Bazurto	2.143	3.261	2.752	-		Chiquinquirá (Boyacá)	800	900	850	++	
Neiva, Surabastos	2.800	2.800	2.800	-		Cúcuta, Cenabastos	727	909	848	-	
Sincelejo (Sucre)	3.043	3.261	3.116	-		Duitama (Boyacá)	800	860	830	+	
<b>Cebolla junca</b>						El Santuario (Antioquia)	1.063	1.125	1.109	n.d.	
Armenia, Mercar	2.000	2.143	2.060	+		Ibagué, Plaza La 21	800	1.120	970	++	
Bucaramanga, Centroabastos	875	1.250	1.011	--		Ipiales (Nariño), Ipiales somos todos	743	914	793	-	
Cartagena, Bazurto	1.176	1.294	1.213	-		Manizales (Caldas)	640	700	681	+	
Cartago (Valle del Cauca)	1.600	1.760	1.680	-		Marinilla (Antioquia)	750	917	833	--	
Chiquinquirá (Boyacá)	1.167	1.250	1.229	+		Medellín, Central					
Ipiales (Nariño), Ipiales somos todos	1.250	1.750	1.492	++		Mayorista de Antioquia	706	882	806	-	
La Ceja (Antioquia)	1.040	1.440	1.180	+		Medellín, Plaza					
Manizales (Caldas)	1.760	2.240	2.020	+		Minorista «José María Villa»	800	867	844	-	
Medellín, Central						Montería (Córdoba)	700	900	797	-	
Mayorista de Antioquia	700	1.200	972	--		Neiva, Surabastos	880	960	924	n.d.	
Medellín, Plaza						Pamplona (Norte de Santander)	455	636	521	-	
Minorista «José María Villa»	800	1.200	1.079	--		Pasto (Nariño)	714	857	799	-	
Montería (Córdoba)	1.667	2.000	1.715	++		Peñol (Antioquia)	750	958	830	-	
Neiva, Surabastos	800	1.733	1.112	+++		Popayán (Cauca)	571	643	611	+	
Pereira, La 41	1.200	1.333	1.289	--		Rionegro (Antioquia)	714	1.071	869	-	
Pereira, Mercasa	1.133	1.333	1.211	-		San Gil (Santander)	1.250	1.400	1.314	+	
Rionegro (Antioquia)	1.200	1.600	1.363	++		San Vicente (Antioquia)	917	1.000	958	-	
Sincelejo (Sucre)	1.200	1.400	1.267	+		Sincelejo (Sucre)	480	540	508	--	
Sonsón (Antioquia)	800	880	840	=		Socorro (Santander)	1.250	1.500	1.375	-	
Ubaté (Cundinamarca)	1.400	1.400	1.400	=		Sogamoso (Boyacá)	1.000	1.000	1.000	++	
Valledupar, Mercabastos	1.333	1.333	1.333	++		Sonsón (Antioquia)	580	600	590	++	
Villavicencio, CAV	1.739	2.174	1.884	+		Tuluá (Valle del Cauca)	643	714	679	-	
Yopal (Casanare)	1.652	1.739	1.696	++		Tunja (Boyacá)	900	1.000	980	+	
<b>Cebolla junca Aquitania</b>						Ubaté (Cundinamarca)	800	900	850	+	
Barranquilla, Barranquillita	1.333	1.500	1.411	+		Valledupar, Mercabastos	1.200	1.200	1.200	+	
Barranquilla, Granabastos	1.333	1.500	1.464	+		Villavicencio, CAV	1.400	1.600	1.504	+++	
Bogotá, D. C., Corabastos	1.333	2.000	1.586	++		Yopal (Casanare)	1.125	1.250	1.188	=	
Bucaramanga, Centroabastos	938	1.250	1.094	--		<b>Cidra</b>					
Buenaventura (Valle del Cauca)	1.600	1.700	1.667	-		Bogotá, D. C., Corabastos	1.000	1.200	1.069	-	
Duitama (Boyacá)	1.000	1.000	1.000	=		La Ceja (Antioquia)	400	700	533	=	
Ibagué, Plaza La 21	1.400	1.600	1.435	++		Marinilla (Antioquia)	700	750	718	++	
San Gil (Santander)	1.200	1.200	1.200	=		Medellín, Central					
Sogamoso (Boyacá)	1.267	1.333	1.300	+++		Mayorista de Antioquia	1.000	1.200	1.017	-	
Tuluá (Valle del Cauca)	1.600	1.689	1.644	-		Peñol (Antioquia)	650	700	674	++	
Tunja (Boyacá)	1.000	1.000	1.000	+		San Vicente (Antioquia)	750	800	773	-	
<b>Cebolla junca Berlín</b>						Villavicencio, CAV	960	1.200	1.103	++	
Barranquilla, Barranquillita	1.000	1.267	1.167	--		<b>Cilantro</b>					
Barranquilla, Granabastos	1.233	1.367	1.322	-		Armenia, Mercar	2.000	2.400	2.233	+++	
Cúcuta, Cenabastos	781	1.094	1.016	-		Barranquilla, Barranquillita	4.500	5.000	4.750	=	
Pamplona (Norte de Santander)	781	938	844	-		Bogotá, D. C., Corabastos	800	2.000	1.307	+	
Valledupar, Mercabastos	1.267	1.333	1.308	-		Bucaramanga, Centroabastos	4.000	8.000	5.969	-	
<b>Cebolla junca pastusa</b>						Buenaventura (Valle del Cauca)	1.750	2.000	1.917	=	
Palmira (Valle del Cauca)	1.000	1.042	1.021	++		Cali, Cavasa	1.500	1.650	1.546	-	
Pasto (Nariño)	667	978	856	-		Cali, Santa Helena	1.650	2.000	1.858	++	
Popayán (Cauca)	1.067	1.244	1.156	-		Cartagena, Bazurto	2.300	2.500	2.367	--	
<b>Cebolla junca Tenerife</b>						Cartago (Valle del Cauca)	2.500	3.000	2.750	+	
Cali, Cavasa	1.050	1.300	1.209	-		Chiquinquirá (Boyacá)	1.250	2.750	1.938	--	
Cali, Santa Helena	1.200	1.500	1.350	++		Cúcuta, Cenabastos	5.000	6.000	5.500	=	
Palmira (Valle del Cauca)	1.067	1.156	1.119	++		Duitama (Boyacá)	3.333	3.667	3.500	+	
<b>Cebolla puerro</b>						Ibagué, Plaza La 21	800	1.200	917	--	
Bogotá, D. C., Corabastos	2.500	2.750	2.667	+		Ipiales (Nariño), Ipiales somos todos	3.400	4.400	3.967	-	
Cali, Santa Helena	5.000	5.500	5.300	+		La Ceja (Antioquia)	2.500	3.000	2.667	+	
Cúcuta, Cenabastos	3.000	3.750	3.438	+		Manizales (Caldas)	2.800	3.600	3.000	--	
Medellín, Central						Marinilla (Antioquia)	500	1.100	788	---	
Mayorista de Antioquia	1.600	2.000	1.946	+		Medellín, Central					
Pamplona (Norte de Santander)	2.250	2.750	2.500	++		Mayorista de Antioquia	700	1.500	1.083	---	
<b>Cebollín chino</b>						Medellín, Plaza					
Barranquilla, Barranquillita	2.500	3.000	2.750	=		Minorista «José María Villa»	600	2.000	1.327	---	
Cartagena, Bazurto	6.000	6.000	6.000	+		Montería (Córdoba)	2.000	4.000	3.125	--	
<b>Chócolo mazorca</b>						Neiva, Surabastos	2.000	4.000	2.667	=	
Armenia, Mercar	786	857	798	=		Palmira (Valle del Cauca)	1.500	1.600	1.517	-	
Armenia, Retiro	714	786	738	+		Pamplona (Norte de Santander)	2.000	2.667	2.333	=	
Barranquilla, Barranquillita	541	676	608	--		Pasto (Nariño)	5.000	7.500	6.083	=	
Bogotá, D. C., Corabastos	1.200	1.400	1.283	+++		Pereira, La 41	1.000	2.000	1.583	---	
Bucaramanga, Centroabastos	800	1.125	953	+		Pereira, Mercasa	1.000	1.500	1.188	---	
Buenaventura (Valle del Cauca)	929	1.086	1.012	+		Popayán (Cauca)	1.750	2.000	1.792	---	
Cali, Cavasa	786	971	878	-		Rionegro (Antioquia)	1.500	2.000	1.806	-	
Cali, Santa Helena	857	929	917	++		Sincelejo (Sucre)	2.000	3.300	2.767	--	
Cartagena, Bazurto	500	625	521	---		Sogamoso (Boyacá)	4.000	4.333	4.167	+++	
						Tuluá (Valle del Cauca)	1.400	1.400	1.400	=	
						Tunja (Boyacá)	1.250	3.250	2.317	-	
						Ubaté (Cundinamarca)	3.000	3.000	3.000	++	
						Valledupar, Mercabastos	3.000	3.000	3.000	++	
						Valledupar, Mercado Nuevo	3.000	3.000	3.000	++	



**Cuadro 1. Mercados mayoristas. Precios de venta de verduras y hortalizas (continuación)**  
**2015 (19 al 25 de septiembre)**

Productos y mercados	Pesos por kilogramo				Tendencia	Productos y mercados	Pesos por kilogramo				Tendencia
	Mínimo	Máximo	Medio				Mínimo	Máximo	Medio		
<b>Cilantro (continuación)</b>						<b>Frijol verde cargamanto (continuación)</b>					
Villavicencio, CAV	1.500	2.000	1.954	--		Medellín, Central					
Yopal (Casanare)	3.750	4.000	3.875	++		Mayorista de Antioquia	2.100	3.000	2.571	--	
<b>Coles</b>						Medellín, Plaza					
Barranquilla, Barranquillita	1.500	2.000	1.750	=		Minorista «José María Villa»	2.300	3.500	2.815	--	
Bogotá, D. C., Corabastos	1.600	2.000	1.767	--		Pasto (Nariño)	2.700	2.900	2.791	-	
Medellín, Central						Peñol (Antioquia)	2.200	2.900	2.613	-	
Mayorista de Antioquia	600	1.000	800	-		Popayán (Cauca)	2.800	3.000	2.933	-	
Medellín, Plaza						Rionegro (Antioquia)	2.300	3.100	2.815	+	
Minorista «José María Villa»	500	700	594	-		San Vicente (Antioquia)	2.400	2.600	2.500	-	
<b>Coliflor</b>						Sogamoso (Boyacá)	2.800	2.800	2.800	=	
Armenia, Mercar	1.833	2.167	2.028	-		Sonsón (Antioquia)	2.200	2.300	2.263	+	
Barranquilla, Barranquillita	5.000	5.500	5.250	=		Tuluá (Valle del Cauca)	3.600	3.840	3.680	+	
Barranquilla, Granabastos	4.500	4.500	4.500	=		Tunja (Boyacá)	2.600	3.000	2.700	=	
Bogotá, D. C., Corabastos	1.200	1.800	1.511	n.d.		Villavicencio, CAV	2.800	3.600	3.117	-	
Bucaramanga, Centroabastos	2.500	2.500	2.500	-		Yopal (Casanare)	3.125	3.125	3.125	-	
Cali, Cavasa	1.167	1.250	1.222	+		<b>Frijol verde en vaina</b>					
Cali, Santa Helena	2.000	2.500	2.250	++		Armenia, Mercar	2.880	3.040	2.933	-	
Cartagena, Bazurto	5.000	5.000	5.000	+		Barranquilla, Barranquillita	4.500	5.000	4.750	=	
Cartago (Valle del Cauca)	1.920	2.000	1.947	+		Barranquilla, Granabastos	4.500	5.000	4.750	=	
Chiquinquirá (Boyacá)	1.200	2.000	1.600	--		Bucaramanga, Centroabastos	2.800	4.000	3.224	-	
Cúcuta, Cenabastos	2.000	3.000	2.542	---		Buenaventura (Valle del Cauca)	3.600	3.600	3.600	-	
Duitama (Boyacá)	1.200	1.300	1.250	=		Cartago (Valle del Cauca)	3.400	4.000	3.700	-	
Ipiales (Nariño), Ipiales somos todos	1.333	1.500	1.458	++		Chiquinquirá (Boyacá)	2.200	2.400	2.250	+	
Manizales (Caldas)	2.200	3.000	2.533	++		Cúcuta, Cenabastos	2.500	2.500	2.500	=	
Marinilla (Antioquia)	1.400	1.700	1.563	+++		Ibagué, Plaza La 21	2.800	3.200	3.110	-	
Medellín, Central						Ipiales (Nariño), Ipiales somos todos	2.545	2.545	2.545	-	
Mayorista de Antioquia	2.000	2.500	2.196	++		Manizales (Caldas)	4.000	4.000	4.000	=	
Neiva, Surabastos	2.000	2.500	2.325	---		Montería (Córdoba)	2.800	3.300	3.050	--	
Palmira (Valle del Cauca)	1.400	1.800	1.600	++		Neiva, Surabastos	2.800	3.600	3.130	-	
Pamplona (Norte de Santander)	2.000	2.000	2.000	++		Pamplona (Norte de Santander)	1.600	2.500	2.087	+++	
Pasto (Nariño)	1.500	2.500	2.025	++		Pereira, La 41	2.500	3.300	2.938	---	
Pereira, La 41	2.000	3.000	2.563	--		Pereira, Mercasa	2.500	3.500	3.000	--	
Pereira, Mercasa	1.667	2.500	2.146	=		San Gil (Santander)	2.400	2.800	2.667	--	
Popayán (Cauca)	1.250	1.250	1.250	+		Sincedejo (Sucre)	3.000	3.500	3.250	-	
Sogamoso (Boyacá)	1.500	1.600	1.550	+		Socorro (Santander)	2.400	3.200	2.667	++	
Tunja (Boyacá)	1.400	1.600	1.490	-		Tunja (Boyacá)	2.000	2.200	2.060	-	
Ubaté (Cundinamarca)	2.000	2.000	2.000	=		<b>Haba verde</b>					
Villavicencio, CAV	1.800	2.400	2.206	+		Bogotá, D. C., Corabastos	1.600	1.800	1.633	--	
<b>Espinaca</b>						Chiquinquirá (Boyacá)	1.600	1.600	1.600	=	
Armenia, Mercar	3.000	3.000	3.000	+		Cúcuta, Cenabastos	1.200	1.200	1.200	=	
Barranquilla, Barranquillita	4.500	5.000	4.750	+		Duitama (Boyacá)	1.200	1.300	1.250	-	
Barranquilla, Granabastos	4.000	4.500	4.250	=		Ipiales (Nariño), Ipiales somos todos	1.350	1.400	1.392	+	
Bogotá, D. C., Corabastos	1.200	1.500	1.445	+		Pamplona (Norte de Santander)	800	1.250	931	-	
Bucaramanga, Centroabastos	2.000	2.500	2.396	-		Sogamoso (Boyacá)	1.200	1.200	1.200	=	
Bucaramanga, Centroabastos	2.000	2.500	2.396	-		Tunja (Boyacá)	900	1.000	980	-	
Cartagena, Bazurto	5.000	5.000	5.000	+		<b>Habichuela</b>					
Chiquinquirá (Boyacá)	1.500	1.625	1.563	+		Armenia, Mercar	1.280	1.600	1.460	+	
Duitama (Boyacá)	2.500	2.500	2.500	+++		Barranquilla, Barranquillita	1.800	2.750	2.267	--	
Ibagué, Plaza La 21	2.000	2.444	2.250	++		Barranquilla, Granabastos	1.600	2.700	2.200	--	
Ipiales (Nariño), Ipiales somos todos	1.000	1.000	1.000	=		Bogotá, D. C., Corabastos	1.920	2.720	2.223	--	
Manizales (Caldas)	2.500	3.000	2.667	+		Bucaramanga, Centroabastos	1.250	2.500	1.811	--	
Marinilla (Antioquia)	600	650	626	+		Buenaventura (Valle del Cauca)	1.600	1.760	1.653	-	
Medellín, Central						Cali, Cavasa	1.200	1.400	1.300	--	
Mayorista de Antioquia	600	1.000	871	-		Cali, Santa Helena	1.600	2.400	1.987	+++	
Medellín, Plaza						Cartagena, Bazurto	2.000	2.250	2.117	-	
Minorista «José María Villa»	800	1.000	896	+		Cartago (Valle del Cauca)	1.120	1.440	1.220	--	
Neiva, Surabastos	2.353	2.824	2.662	-		Chiquinquirá (Boyacá)	1.667	1.667	1.667	--	
Pamplona (Norte de Santander)	2.500	3.000	2.833	+++		Cúcuta, Cenabastos	2.000	3.000	2.375	-	
Pasto (Nariño)	2.000	2.500	2.042	-		Duitama (Boyacá)	2.500	2.500	2.500	-	
Sogamoso (Boyacá)	2.000	2.333	2.167	+		El Santuario (Antioquia)	1.100	1.600	1.322	+	
Tunja (Boyacá)	1.833	2.000	1.989	-		Ibagué, Plaza La 21	1.600	2.880	2.250	-	
Ubaté (Cundinamarca)	1.765	1.765	1.765	---		Ipiales (Nariño), Ipiales somos todos	2.500	2.500	2.500	+	
Villavicencio, CAV	1.800	2.400	2.050	++		La Ceja (Antioquia)	1.300	1.500	1.433	+	
Yopal (Casanare)	4.500	4.500	4.500	+		Manizales (Caldas)	1.600	2.000	1.850	++	
<b>Frijol verde bolo</b>						Marinilla (Antioquia)	1.200	1.500	1.346	+++	
Cúcuta, Cenabastos	3.000	3.000	3.000	=		Medellín, Central					
Pamplona (Norte de Santander)	2.500	3.333	2.897	+		Mayorista de Antioquia	1.000	1.700	1.429	+++	
<b>Frijol verde cargamanto</b>						Medellín, Plaza					
Bogotá, D. C., Corabastos	2.800	3.400	3.158	-		Minorista «José María Villa»	1.400	1.800	1.610	+++	
Cali, Cavasa	2.760	2.840	2.799	-		Montería (Córdoba)	2.000	2.200	2.050	++	
Cali, Santa Helena	2.900	3.000	2.940	-		Neiva, Surabastos	1.600	2.560	2.135	-	
Carmen de Viboral (Antioquia)	2.300	2.500	2.400	--		Palmira (Valle del Cauca)	1.400	1.800	1.613	+	
Chiquinquirá (Boyacá)	2.200	3.000	2.600	--		Pamplona (Norte de Santander)	1.500	2.750	2.222	--	
Duitama (Boyacá)	2.800	3.000	2.900	+		Pasto (Nariño)	2.400	3.000	2.783	-	
El Santuario (Antioquia)	2.000	2.800	2.382	--		Pereira, La 41	1.120	1.600	1.350	--	
La Ceja (Antioquia)	2.600	3.000	2.808	-		Pereira, Mercasa	1.040	1.600	1.245	-	
Marinilla (Antioquia)	2.000	3.000	2.631	-		Popayán (Cauca)	1.200	1.320	1.273	---	
						Rionegro (Antioquia)	1.300	1.800	1.550	+	


**Cuadro 1. Mercados mayoristas. Precios de venta de verduras y hortalizas (continuación)**  
**2015 (19 al 25 de septiembre)**

Productos y mercados	Pesos por kilogramo				Tenden- cia	Productos y mercados	Pesos por kilogramo				Tenden- cia			
	Mínimo	Máximo	Medio				Mínimo	Máximo	Medio					
<b>Habichuela (continuación)</b>						<b>Pepino cohombro (continuación)</b>								
San Gil (Santander)	1.591	2.045	1.793	-	Cúcuta, Cenabastos	900	1.000	947	-	Duitama (Boyacá)	800	800	800	-
Sincedejo (Sucre)	2.000	2.500	2.178	++	El Santuario (Antioquia)	500	700	600	-	Ibagué, Plaza La 21	480	960	690	--
Socorro (Santander)	1.364	1.818	1.553	--	Ipiales (Nariño), Ipiales somos todos	1.667	2.000	1.722	--	La Ceja (Antioquia)	900	1.200	1.025	+
Sogamoso (Boyacá)	1.375	1.375	1.375	--	Manizales (Caldas)	500	1.000	725	--	Marinilla (Antioquia)	650	750	695	+
Sonsón (Antioquia)	1.400	1.500	1.463	--	Medellín, Central					Medellín, Plaza	900	1.200	1.050	-
Tuluá (Valle del Cauca)	1.200	1.280	1.227	---	Mayorista de Antioquia					Medellín, Plaza				
Tunja (Boyacá)	2.000	2.600	2.253	--	Minorista «José María Villa»	1.000	1.200	1.052	-	Montería (Córdoba)	800	1.000	950	-
Ubaté (Cundinamarca)	2.800	2.800	2.800	=	Neiva, Surabastos	615	923	769	---	Palmita (Valle del Cauca)	467	533	497	--
Valledupar, Mercabastos	2.000	2.250	2.167	--	Pamplona (Norte de Santander)	1.000	1.200	1.033	-	Pastor (Nariño)	1.400	1.800	1.567	-
Villavicencio, CAV	1.833	2.833	2.215	--	Pereira, La 41	800	1.000	900	-	Pereira, Mercasa	600	800	706	-
Yopal (Casanare)	3.056	3.333	3.194	+	Popayán (Cauca)	538	769	654	--	Rionegro (Antioquia)	600	900	766	-
<b>Habichuela larga</b>					San Gil (Santander)	720	1.000	800	--	Sincedejo (Sucre)	600	600	600	--
Barranquilla, Barranquillita	2.500	3.000	2.750	=	Socorro (Santander)	600	800	700	-	Sogamoso (Boyacá)	1.000	1.000	1.000	+++
Montería (Córdoba)	1.500	2.000	1.792	-	Sogamoso (Antioquia)	700	800	738	++	Tuluá (Valle del Cauca)	1.000	1.200	1.025	+
<b>Lechuga Batavia</b>					Tunja (Boyacá)	900	1.000	947	-	Valledupar, Mercabastos	600	800	667	--
Armenia, Mercar	1.733	1.800	1.767	+	Villavicencio, CAV	1.000	1.300	1.171	+	<b>Pepino de rellenar</b>				
Barranquilla, Barranquillita	1.900	2.000	1.950	-	Armenia, Mercar	1.250	1.500	1.396	--	Bogotá, D. C., Corabastos	1.417	2.000	1.647	--
Barranquilla, Granabastos	1.900	2.000	1.933	-	Bogotá, D. C., Corabastos	1.333	1.333	1.333	---	Chiquinquirá (Boyacá)	1.333	1.333	1.333	++
Bogotá, D. C., Corabastos	1.600	2.000	1.800	++	Duitama (Boyacá)	1.333	1.333	1.333	++	Ibagué, Plaza La 21	1.600	1.920	1.676	-
Bucaramanga, Centroabastos	1.000	1.250	1.147	-	Ibagué, Plaza La 21	1.600	1.920	1.676	-	Medellín, Central				
Buenaventura (Valle del Cauca)	1.800	2.000	1.867	-	Medellín, Central					Mayorista de Antioquia	1.800	2.000	1.900	=
Cali, Cavasa	1.000	1.231	1.107	-	Neiva, Surabastos	1.760	2.160	1.980	-	Neiva, Surabastos	1.600	2.000	1.689	+
Cali, Santa Helena	1.077	1.154	1.090	+	San Gil (Santander)	1.600	2.000	1.689	+	Sogamoso (Boyacá)	1.333	1.333	1.333	=
Cartagena, Bazurto	1.800	1.867	1.844	-	Sogamoso (Boyacá)	1.333	1.333	1.333	=	Tunja (Boyacá)	1.250	1.500	1.317	--
Cartago (Valle del Cauca)	1.600	1.760	1.720	++	Tunja (Boyacá)	1.250	1.500	1.317	--	Ubaté (Cundinamarca)	1.200	1.200	1.200	--
Chiquinquirá (Boyacá)	1.700	1.700	1.700	+++	Villavicencio, CAV	2.000	2.500	2.179	-	Yopal (Casanare)	2.500	2.500	2.500	+++
Cúcuta, Cenabastos	1.000	1.250	1.118	-	<b>Perejil</b>					Armenia, Mercar	4.500	4.500	4.500	++
Duitama (Boyacá)	1.400	1.500	1.450	+	Barranquilla, Barranquillita	3.500	4.000	3.750	=	Bogotá, D. C., Corabastos	2.667	3.333	2.872	--
Ibagué, Plaza La 21	1.440	1.760	1.613	+	Bogotá, D. C., Corabastos	2.667	3.333	2.872	--	Bucaramanga, Centroabastos	5.000	5.000	5.000	=
Ipiales (Nariño), Ipiales somos todos	769	1.077	968	--	Chiquinquirá (Boyacá)	3.000	3.000	3.000	=	Chiquinquirá (Boyacá)	2.500	2.500	2.500	-
Manizales (Caldas)	2.000	2.500	2.275	+	Duitama (Boyacá)	2.500	2.500	2.500	-	Ibagué, Plaza La 21	3.500	4.500	3.740	-
Marinilla (Antioquia)	800	1.250	1.013	+++	Ibagué, Plaza La 21	3.500	4.500	3.740	-	Ipiales (Nariño), Ipiales somos todos	2.500	3.000	2.889	++
Medellín, Central					Ipiales (Nariño), Ipiales somos todos	2.500	3.000	2.889	++	Manizales (Caldas)	3.200	4.000	3.600	=
Mayorista de Antioquia	813	1.143	938	++	Medellín, Central					Medellín, Central				
Medellín, Plaza					Mayorista de Antioquia	3.000	4.000	3.750	-	Mayorista de Antioquia	3.000	4.000	3.750	-
Minorista «José María Villa»	714	1.125	914	++	Neiva, Surabastos	5.000	5.000	5.000	=	Neiva, Surabastos	5.000	5.000	5.000	=
Montería (Córdoba)	1.500	1.700	1.542	++	Pamplona (Norte de Santander)	2.000	2.000	2.000	=	Pamplona (Norte de Santander)	2.000	2.000	2.000	=
Neiva, Surabastos	1.600	2.000	1.680	+	Pastor (Nariño)	2.500	3.000	2.667	+	Pastor (Nariño)	2.500	3.000	2.667	+
Palmita (Valle del Cauca)	1.231	1.308	1.282	=	Sogamoso (Boyacá)	4.000	4.000	4.000	+++	Sogamoso (Boyacá)	4.000	4.000	4.000	+++
Pamplona (Norte de Santander)	1.000	1.000	1.000	--	Tunja (Boyacá)	2.667	3.000	2.867	-	Tunja (Boyacá)	2.667	3.000	2.867	-
Pastor (Nariño)	1.077	1.154	1.115	-	<b>Pimentón</b>					Armenia, Mercar	1.500	2.000	1.850	-
Pereira, La 41	1.667	2.000	1.771	+	Armenia, Mercar	1.500	2.000	1.850	-	Barranquilla, Barranquillita	2.000	2.167	2.104	+
Pereira, Mercasa	1.667	2.167	1.983	++	Barranquilla, Barranquillita	2.000	2.167	2.104	+	Barranquilla, Granabastos	2.167	2.333	2.250	+
Popayán (Cauca)	1.167	1.250	1.181	+	Barranquilla, Granabastos	2.167	2.333	2.250	+	Bogotá, D. C., Corabastos	2.800	3.300	3.147	-
Rionegro (Antioquia)	900	1.200	1.071	+++	Bogotá, D. C., Corabastos	2.800	3.300	3.147	-	Bucaramanga, Centroabastos	2.000	3.000	2.597	--
San Gil (Santander)	1.500	1.500	1.500	--	Bucaramanga, Centroabastos	2.000	3.000	2.597	--	Buenaventura (Valle del Cauca)	1.429	1.571	1.476	-
Sincedejo (Sucre)	800	1.200	983	--	Buenaventura (Valle del Cauca)	1.429	1.571	1.476	-	Cali, Cavasa	1.500	1.800	1.646	-
Sogamoso (Boyacá)	1.400	1.500	1.450	+	Cali, Cavasa	1.500	1.800	1.646	-	Cali, Santa Helena	1.400	1.700	1.533	--
Sonsón (Antioquia)	611	667	639	-	Cali, Santa Helena	1.400	1.700	1.533	--	Cartagena, Bazurto	3.000	3.167	3.069	-
Tuluá (Valle del Cauca)	1.231	1.385	1.295	-	Cartagena, Bazurto	3.000	3.167	3.069	-	Cartago (Valle del Cauca)	1.800	2.000	1.950	+
Tunja (Boyacá)	1.300	1.500	1.370	+	Cartago (Valle del Cauca)	1.800	2.000	1.950	+	Chiquinquirá (Boyacá)	1.250	1.250	1.250	=
Ubaté (Cundinamarca)	1.800	1.800	1.800	++	Chiquinquirá (Boyacá)	1.250	1.250	1.250	=	Cúcuta, Cenabastos	2.500	4.167	2.946	--
Valledupar, Mercabastos	1.417	1.667	1.602	n.d.	Cúcuta, Cenabastos	2.500	4.167	2.946	--	Duitama (Boyacá)	2.000	2.160	2.080	+
Villavicencio, CAV	1.800	2.000	1.894	+	Duitama (Boyacá)	2.000	2.160	2.080	+	El Santuario (Antioquia)	1.500	1.600	1.533	-
Yopal (Casanare)	1.500	1.600	1.550	+	El Santuario (Antioquia)	1.500	1.600	1.533	-	Ibagué, Plaza La 21	2.000	3.000	2.413	--
<b>Lechuga crespa morada</b>					Ibagué, Plaza La 21	2.000	3.000	2.413	--	Ipiales (Nariño), Ipiales somos todos	2.000	3.000	2.533	-
Bogotá, D. C., Corabastos	2.667	3.000	2.691	-	Ipiales (Nariño), Ipiales somos todos	2.000	3.000	2.533	-					
Medellín, Central														
Mayorista de Antioquia	1.500	1.800	1.667	-										
<b>Lechuga crespa verde</b>														
Bogotá, D. C., Corabastos	2.000	2.333	2.167	--										
Cali, Cavasa	2.200	2.400	2.300	=										
Medellín, Central														
Mayorista de Antioquia	1.500	1.700	1.567	-										
Neiva, Surabastos	1.400	1.500	1.425	=										
Villavicencio, CAV	4.800	6.400	5.244	+										
<b>Pepino cohombro</b>														
Armenia, Mercar	700	800	767	=										
Barranquilla, Barranquillita	950	1.125	1.071	-										
Barranquilla, Granabastos	760	950	843	--										
Bogotá, D. C., Corabastos	1.500	1.700	1.514	--										
Bucaramanga, Centroabastos	600	800	708	--										
Buenaventura (Valle del Cauca)	800	1.000	933	+										
Cali, Cavasa	433	533	479	-										
Cali, Santa Helena	533	667	594	-										
Cartagena, Bazurto	700	800	740	-										
Cartago (Valle del Cauca)	900	1.200	1.025	=										

**Cuadro 1. Mercados mayoristas. Precios de venta de verduras y hortalizas (continuación)**  
**2015 (19 al 25 de septiembre)**

Productos y mercados	Pesos por kilogramo				Tendencia	Productos y mercados	Pesos por kilogramo				Tendencia
	Mínimo	Máximo	Medio	Precios			Mínimo	Máximo	Medio	Precios	
<b>Pimentón (continuación)</b>						<b>Remolacha bogotana (continuación)</b>					
La Ceja (Antioquia)	1.500	2.000	1.725	-		Medellín, Central					
Manizales (Caldas)	2.000	2.700	2.400	+		Mayorista de Antioquia	1.583	1.583	1.583	+	
Marinilla (Antioquia)	1.350	1.800	1.579	-		Palmira (Valle del Cauca)	1.417	1.567	1.497	+	
Medellín, Central						Tuluá (Valle del Cauca)	1.417	1.500	1.458	-	
Mayorista de Antioquia	2.000	2.200	2.100	-		<b>Remolacha regional</b>					
Medellín, Plaza						Cúcuta, Cenabastos	1.600	1.800	1.707	+++	
Minorista «José María Villa»	1.900	2.000	1.954	+		Marinilla (Antioquia)	1.300	1.700	1.538	+	
Montería (Córdoba)	2.000	2.000	2.000	--		Pamplona (Norte de Santander)	1.400	1.400	1.400	=	
Neiva, Surabastos	1.786	2.143	1.848	--		<b>Repollo blanco</b>					
Palmira (Valle del Cauca)	1.600	2.000	1.829	+		Armenia, Mercar	567	667	608	-	
Pamplona (Norte de Santander)	2.917	3.333	3.108	-		Barranquilla, Barranquillita	1.257	1.314	1.286	=	
Pasto (Nariño)	1.600	2.400	2.017	+		Barranquilla, Granabastos	1.214	1.286	1.243	+	
Peñol (Antioquia)	1.300	1.700	1.467	-		Bucaramanga, Centroabastos	1.200	1.440	1.320	++	
Pereira, La 41	1.800	2.500	2.063	-		Buenaventura (Valle del Cauca)	1.000	1.067	1.022	+++	
Pereira, Mercasa	1.500	2.000	1.806	-		Cali, Cavasa	767	867	844	+++	
Popayán (Cauca)	2.000	2.143	2.024	-		Cali, Santa Helena	533	800	658	+++	
Rionegro (Antioquia)	1.500	1.900	1.657	-		Carmen de Viboral (Antioquia)	431	500	463	++	
San Gil (Santander)	1.786	2.000	1.810	-		Cartagena, Bazurto	1.071	1.143	1.120	+	
Sincelejo (Sucre)	2.400	3.000	2.725	+		Cartago (Valle del Cauca)	720	840	793	-	
Socorro (Santander)	1.786	2.143	1.929	+		Chiquinquirá (Boyacá)	400	700	550	---	
Sogamoso (Boyacá)	2.500	2.500	2.500	=		El Santuario (Antioquia)	458	542	498	+++	
Sonsón (Antioquia)	1.200	1.350	1.288	+++		La Ceja (Antioquia)	600	800	713	++	
Tuluá (Valle del Cauca)	1.700	1.900	1.800	+		Marinilla (Antioquia)	458	500	482	++	
Tunja (Boyacá)	2.000	2.286	2.133	--		Medellín, Central					
Ubaté (Cundinamarca)	3.000	3.000	3.000	--		Mayorista de Antioquia	354	492	446	+	
Valledupar, Mercabastos	2.500	2.917	2.778	-		Medellín, Plaza					
Valledupar, Mercado Nuevo	2.500	2.917	2.778	-		Minorista «José María Villa»	415	431	426	-	
Villavicencio, CAV	2.667	3.333	2.924	-		Montería (Córdoba)	583	717	647	+	
Yopal (Casanare)	2.917	3.333	3.125	=		Palmira (Valle del Cauca)	567	833	700	+++	
<b>Pimentón verde</b>						Pasto (Nariño)	333	400	374	++	
Bogotá, D. C., Corabastos	3.200	3.400	3.307	-		Pereira, La 41	720	800	780	+	
Bucaramanga, Centroabastos	1.385	1.538	1.462	++		Pereira, Mercasa	800	960	893	+	
Medellín, Central						Popayán (Cauca)	560	560	560	+	
Mayorista de Antioquia	3.300	3.400	3.350	-		Rionegro (Antioquia)	433	542	492	-	
<b>Rábano rojo</b>						Sincelejo (Sucre)	583	750	641	-	
Armenia, Mercar	1.200	1.400	1.300	+++		Sonsón (Antioquia)	257	286	271	=	
Barranquilla, Barranquillita	3.500	4.000	3.750	=		Tuluá (Valle del Cauca)	667	667	667	=	
Bogotá, D. C., Corabastos	1.667	2.200	2.000	+++		Valledupar, Mercabastos	1.143	1.143	1.143	-	
Bucaramanga, Centroabastos	2.500	3.000	2.740	-		Villavicencio, CAV	1.333	1.500	1.438	-	
Cartagena, Bazurto	4.000	4.000	4.000	=		Yopal (Casanare)	1.500	1.500	1.500	++	
Manizales (Caldas)	3.000	3.000	3.000	=		<b>Repollo blanco bogotano</b>					
Medellín, Central						Cartago (Valle del Cauca)	1.333	1.417	1.375	+	
Mayorista de Antioquia	800	1.200	925	--		Medellín, Central					
Neiva, Surabastos	3.500	3.500	3.500	++		Mayorista de Antioquia	1.000	1.000	1.000	+	
Pasto (Nariño)	1.500	3.000	2.125	++		Neiva, Surabastos	1.152	1.280	1.235	+	
<b>Remolacha</b>						Pereira, La 41	1.000	1.143	1.089	+	
Armenia, Mercar	1.120	1.280	1.205	+		Pereira, Mercasa	1.000	1.200	1.126	-	
Barranquilla, Barranquillita	1.417	1.667	1.561	-		<b>Repollo morado</b>					
Barranquilla, Granabastos	1.450	1.500	1.483	-		Bucaramanga, Centroabastos	1.400	1.600	1.500	+	
Bogotá, D. C., Corabastos	1.250	1.833	1.463	+++		Buenaventura (Valle del Cauca)	917	933	922	=	
Bucaramanga, Centroabastos	1.500	1.800	1.602	+		Cali, Cavasa	833	917	875	-	
Cartagena, Bazurto	1.250	1.333	1.306	--		Cúcuta, Cenabastos	1.389	1.389	1.389	++	
Chiquinquirá (Boyacá)	1.300	1.300	1.300	--		El Santuario (Antioquia)	625	667	630	+++	
Duitama (Boyacá)	1.600	1.600	1.600	=		Medellín, Central					
El Santuario (Antioquia)	1.600	1.800	1.717	+		Mayorista de Antioquia	538	585	561	-	
Ibaqué, Plaza La 21	1.440	2.000	1.720	++		Pamplona (Norte de Santander)	833	1.111	981	+	
Ipiales (Nariño), Ipiales somos todos	1.267	1.333	1.317	-		Pasto (Nariño)	750	950	888	++	
La Ceja (Antioquia)	1.500	1.800	1.717	+++		<b>Repollo verde</b>					
Manizales (Caldas)	1.636	1.727	1.682	=		Bogotá, D. C., Corabastos	1.000	1.143	1.086	-	
Medellín, Central						Cúcuta, Cenabastos	1.600	1.600	1.600	+++	
Mayorista de Antioquia	1.500	1.900	1.646	+		Duitama (Boyacá)	1.000	1.000	1.000	+	
Medellín, Plaza						Ipiales (Nariño), Ipiales somos todos	560	700	612	++	
Minorista «José María Villa»	1.700	1.800	1.758	+		Manizales (Caldas)	1.080	1.200	1.145	--	
Montería (Córdoba)	1.400	1.600	1.513	+		Pamplona (Norte de Santander)	1.000	1.200	1.133	+	
Neiva, Surabastos	1.328	1.600	1.471	++		San Gil (Santander)	1.120	1.280	1.173	=	
Rionegro (Antioquia)	1.600	2.000	1.758	+		Sogamoso (Boyacá)	1.000	1.050	1.025	=	
San Gil (Santander)	1.800	2.000	1.911	+		Tunja (Boyacá)	800	1.120	1.048	+++	
Sincelejo (Sucre)	2.000	2.000	2.000	-		<b>Tomate chonto</b>					
Sogamoso (Boyacá)	1.400	1.400	1.400	-		Armenia, Mercar	1.500	2.200	1.817	++	
Tunja (Boyacá)	1.200	1.300	1.253	-		Barranquilla, Barranquillita	1.480	2.240	1.997	++	
Valledupar, Mercabastos	1.333	1.500	1.463	-		Barranquilla, Granabastos	1.400	2.400	1.933	+	
Villavicencio, CAV	1.333	1.833	1.486	-		Bogotá, D. C., Corabastos	1.909	2.364	2.100	++	
Yopal (Casanare)	1.500	1.500	1.500	+		Cartago (Valle del Cauca)	1.900	2.400	2.063	+	
<b>Remolacha bogotana</b>						Chiquinquirá (Boyacá)	1.400	1.400	1.400	++	
Buenaventura (Valle del Cauca)	1.600	2.080	1.840	+		Cúcuta, Cenabastos	2.292	2.500	2.413	+	
Cali, Cavasa	1.250	1.450	1.361	+							
Cali, Santa Helena	1.200	1.283	1.247	-							
Cartago (Valle del Cauca)	1.800	2.000	1.900	+							




**Cuadro 1. Mercados mayoristas. Precios de venta de verduras y hortalizas (conclusión)  
2015 (19 al 25 de septiembre)**

Productos y mercados	Pesos por kilogramo				Tenden- cia	Productos y mercados	Pesos por kilogramo				Tenden- cia			
	Mínimo	Máximo	Medio				Mínimo	Máximo	Medio					
<b>Tomate chonto (continuación)</b>						<b>Tomate Riogrande</b>								
Ibagué, Plaza La 21	1.360	1.680	1.479	--	Bucaramanga, Centroabastos	2.273	2.500	2.330	+	Bucaramanga, Mercados del centro	2.000	2.000	2.000	n.d.
Manizales (Caldas)	1.364	2.000	1.761	++	Duitama (Boyacá)	1.600	1.600	1.600	=	San Gil (Santander)	1.600	1.600	1.600	++
Neiva, Surabastos	1.600	2.200	1.900	++	Socorro (Santander)	1.600	1.800	1.633	++	Sogamoso (Boyacá)	2.045	2.045	2.045	++
Pamplona (Norte de Santander)	2.292	2.500	2.465	+++	Yopal (Casanare)	2.500	2.600	2.550	+					
Peñol (Antioquia)	1.300	1.700	1.492	++	<b>Tomate Riogrande bumangués</b>					Barranquilla, Barranquillita	1.760	2.400	2.187	+
Pereira, La 41	1.800	2.300	2.100	+++	Barranquilla, Granabastos	1.818	2.727	2.348	++	Cartagena, Bazurto	2.955	2.955	2.955	+++
Pereira, Mercasa	1.500	2.000	1.850	++						<b>Tomate Riogrande ocañero</b>				
Santa Bárbara (Antioquia)	1.300	1.600	1.475	+++	Cartagena, Bazurto	1.250	2.500	1.919	+					
Sincelejo (Sucre)	1.600	2.500	2.000	+++						<b>Zanahoria</b>				
Tunja (Boyacá)	1.591	2.045	1.758	-	Armenia, Mercar	1.333	1.583	1.438	-	Bogotá, D. C., Corabastos	1.667	2.167	1.951	++
Ubaté (Cundinamarca)	1.750	2.000	1.875	+	Bucaramanga, Centroabastos	1.417	1.667	1.531	-	Buenaventura (Valle del Cauca)	1.236	1.273	1.261	++
Valledupar, Mercabastos	2.000	2.200	2.067	++	Cali, Cavasa	1.000	1.091	1.049	++	Cali, Santa Helena	1.000	1.091	1.036	+
Valledupar, Mercado Nuevo	2.000	2.200	2.067	++	Cartago (Valle del Cauca)	1.750	1.917	1.847	+	Cúcuta, Cenabastos	1.167	1.500	1.278	---
					Duitama (Boyacá)	1.500	1.583	1.542	-	Ibagué, Plaza La 21	1.600	2.080	1.795	++
<b>Tomate chonto regional</b>					Ibague, Plaza La 21	800	900	843	+	Ipiiales (Nariño), Ipiiales somos todos	1.452	1.774	1.653	-
Buenaventura (Valle del Cauca)	2.000	2.200	2.067	+	Manizales (Caldas)	933	1.400	1.146	+	Neiva, Surabastos	873	945	909	++
Cali, Cavasa	1.500	2.200	1.825	+	Palmira (Valle del Cauca)	1.250	1.500	1.392	++	Pamplona (Norte de Santander)	636	909	752	++
Cali, Santa Helena	1.800	2.200	2.033	+++	Pasto (Nariño)	800	917	850	++	Popayán (Cauca)	1.900	2.200	1.989	-
Carmen de Viboral (Antioquia)	1.600	1.600	1.600	+++	San Gil (Santander)	700	875	800	-	Sincelejo (Sucre)	1.333	1.333	1.333	---
El Santuario (Antioquia)	1.000	1.500	1.325	++	Sogamoso (Boyacá)	560	640	590	++	Sonsón (Antioquia)	1.417	1.500	1.433	-
La Ceja (Antioquia)	1.200	1.700	1.533	+++	Tunja (Boyacá)	900	900	900	-	Ubaté (Cundinamarca)	1.500	1.667	1.648	-
Marinilla (Antioquia)	1.200	2.000	1.580	+++	Valledupar, Mercabastos	1.583	2.000	1.760	++	Villavicencio, CAV	1.583	1.667	1.625	+
Medellín, Central	1.500	2.400	2.035	+++	Yopal (Casanare)									
Mayorista de Antioquia	1.400	2.200	1.848	+++						<b>Zanahoria bogotana</b>				
Medellín, Plaza	2.000	2.500	2.242	+++						Barranquilla, Barranquillita	1.417	1.667	1.579	--
Minorista «José María Villa»	1.800	2.400	2.125	+++						Barranquilla, Granabastos	1.533	1.583	1.571	-
Montería (Córdoba)	1.050	1.450	1.258	++						Buenaventura (Valle del Cauca)	1.667	1.667	1.667	++
Palmira (Valle del Cauca)	1.400	2.000	1.671	+++						Cali, Cavasa	1.500	1.917	1.704	+
Peñol (Antioquia)	1.500	1.600	1.563	+++						Cartagena, Bazurto	1.500	1.583	1.556	-
Rionegro (Antioquia)	1.800	2.300	2.088	++						Cúcuta, Cenabastos	1.667	2.000	1.851	-
Sonsón (Antioquia)										Pereira, La 41	1.333	1.917	1.599	+
Tuluá (Valle del Cauca)										Pereira, Mercasa	1.500	2.000	1.736	++
										Tuluá (Valle del Cauca)	1.500	1.833	1.672	+
<b>Tomate larga vida</b>														
Bogotá, D. C., Corabastos	1.900	2.500	2.192	+						<b>Zanahoria larga vida</b>				
Cali, Cavasa	1.800	2.000	1.950	+	Carmen de Viboral (Antioquia)	342	467	404	---	Carmen de Viboral (Antioquia)	278	417	365	--
Chiquinquirá (Boyacá)	1.400	1.400	1.400	++	El Santuario (Antioquia)	500	700	617	-	La Ceja (Antioquia)	400	500	446	---
Duitama (Boyacá)	2.000	2.000	2.000	=	Marinilla (Antioquia)	400	500	446	---	Medellín, Central	400	471	432	---
Medellín, Central	2.300	2.700	2.442	++	Medellín, Central	400	471	432	---	Mayorista de Antioquia	412	556	463	---
Mayorista de Antioquia	1.800	2.200	2.000	+	Medellín, Plaza	412	556	463	---	Medellín, Plaza	659	706	700	--
Neiva, Surabastos	1.300	1.500	1.413	-	Minorista «José María Villa»	353	471	427	---	Minorista «José María Villa»				
Pasto (Nariño)	1.600	1.667	1.611	-	Montería (Córdoba)					Montería (Córdoba)				
Popayán (Cauca)	2.250	2.250	2.250	++	Rionegro (Antioquia)					Rionegro (Antioquia)				
Sogamoso (Boyacá)	2.500	2.800	2.550	+										
Tuluá (Valle del Cauca)	1.750	2.250	1.933	-										
Tunja (Boyacá)	1.850	2.250	2.073	-										
Villavicencio, CAV														
<b>Tomate riñón</b>														
Armenia, Mercar	2.000	2.500	2.267	++										
Bucaramanga, Centroabastos	1.818	2.045	1.941	+										
Cartago (Valle del Cauca)	2.600	3.000	2.825	=										
Ipiiales (Nariño), Ipiiales somos todos	1.136	1.273	1.222	--										
Manizales (Caldas)	2.000	2.200	2.083	=										
Medellín, Central	2.000	2.400	2.211	+++										
Mayorista de Antioquia	1.900	2.000	1.975	+										
Medellín, Plaza	2.500	2.700	2.600	=										
Minorista «José María Villa»	2.500	2.600	2.550	=										
Pereira, La 41	2.200	2.500	2.411	++										
Pereira, Mercasa														
Sincelejo (Sucre)														
<b>Tomate riñón valluno</b>														
Montería (Córdoba)	2.200	2.400	2.275	-										
Pereira, La 41	2.000	2.200	2.100	-										
Pereira, Mercasa	2.000	2.500	2.238	-										

## Tendencias:

(---) Variación mayor al -20 %  
 (--) Variación entre -10 % y -20 %  
 (-) Variación entre 0 % y -10 %

(=) Variación igual a 0 %

(+) Variación entre 0 % y 10 %

(+ +) Variación entre 10 % y 20 %

(+++) Variación mayor al 20 %

(n.d.) No determinado

## Frutas frescas

### Sube la cotización del maracuyá



Fuente: DANE.

A lo largo de esta semana se registró un incremento en los precios mayoristas del maracuyá en veintiocho de los treinta y dos mercados donde se vendió. Esta situación se debió a la menor disponibilidad de la fruta desde los departamentos de Meta, Valle del Cauca y Huila y de los municipios de Lebrija y Girón (Santander) en donde hay menor producción de los cultivos. En Pasto e Ibagué, por ejemplo, el kilo se vendió a \$2.299 y a \$2.580; es decir, un 9,56 % más que la semana pasada.

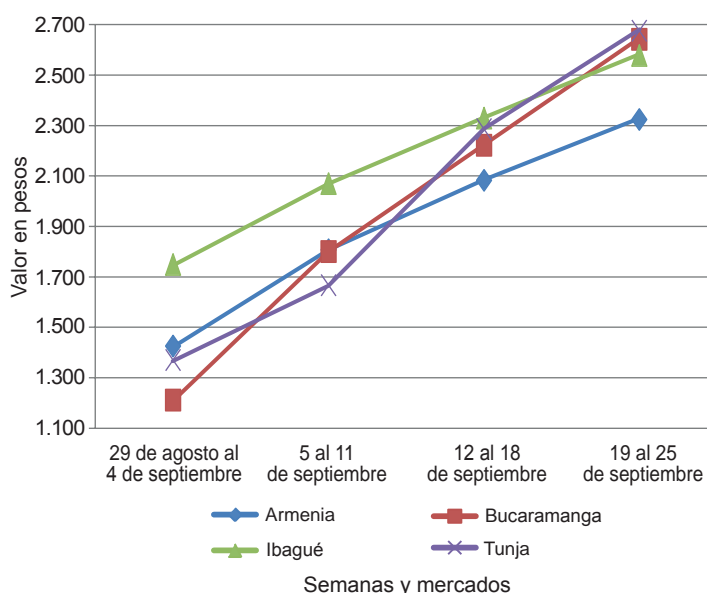
También aumentaron los precios del tomate de árbol, la granadilla, el limón Tahití, el lulo, la pera importada, la naranja Valencia, la guayaba pera y el aguacate papelillo. En cuanto al tomate de árbol, la menor oferta y la reducción en la producción desde Santa Rosa de Osos, El Carmen de Viboral (Antioquia), Ramiriquí, Nuevo Colón y Sotaquirá (Boyacá) fueron las razones principales para el comportamiento al alza. El precio de esta fruta subió en treinta y cuatro de los cuarenta y dos mercados donde se comercializó. En Medellín, por ejemplo, el kilo se vendió a \$1.350; un 12,13 % más.

En el caso de la granadilla, su precio reportó un aumento en veintinueve de los treinta y cuatro mercados donde se cotizó, conducta que obedeció al menor volumen de carga e ingreso desde Urrao, Abejorral, Jardín (Antioquia) y La Unión (Valle del Cauca). En Cali y Duitama, el precio subió más de un 15,00 %, vendiéndose el kilo a \$2.722 y a \$3.464, respectivamente.

De igual manera, el menor abastecimiento desde los municipios de Lebrija, Socorro, Rionegro (Santander) y San Vicente del Chucurí (Santander) y desde los departamentos del Tolima y Nariño motivó el aumento de las cotizaciones mayoristas del limón Tahití en veinticinco de los veintisiete mercados donde se ofreció. Asimismo, el precio del lulo subió por la menor producción y oferta procedente de municipios como Miraflores, Buenavista, Zetaquirá, Ramiriquí y Jenesano (Boyacá). Esta fruta aumentó de precio en veintiocho de los treinta y cinco mercados donde se comercializó. En Tunja se transó el kilo a \$2.754, lo que indicó un incremento superior al 15,00 %.

En contraste, bajaron los precios de la papaya Maradol, las uvas red globe nacional e importada, los mangos Tommy y común y la guanábana. En el caso de la papaya, sus cotizaciones descendieron en veinticuatro de los treinta y seis mercados donde se negoció durante la semana, gracias al incremento en la oferta por mayores recolecciones desde los municipios de Granada, El Castillo, Lejanías (Meta) y Roldanillo (Valle del Cauca), entre otros. En Neiva se cotizó el kilo a \$988; un 12,18 % menos. En el caso de la uva red globe nacional, el ingreso de mayor volumen de carga procedente de La Unión y Roldanillo (Valle del Cauca) fue la causa principal para que esta fruta disminuyera de precio esta semana en diecisiete de los veintidós mercados donde se negoció.

**Gráfico 6. Comportamiento de los precios del maracuyá 2015 (29 de agosto al 25 de septiembre)**



Fuente: SIPSA-DANE.


**Cuadro 2. Mercados mayoristas. Precios de venta de frutas frescas  
2015 (19 al 25 de septiembre)**

Productos y mercados	Pesos por kilogramo				Tenden- cia	Productos y mercados	Pesos por kilogramo				Tenden- cia			
	Mínimo	Máximo	Medio				Mínimo	Máximo	Medio					
<b>Aguacate común</b>						<b>Banano criollo (continuación)</b>								
Buenaventura (Valle del Cauca)	3.000	3.400	3.200	+	San Gil (Santander)	560	560	560	++	San Gil (Santander)	560	560	560	++
Neiva, Surabastos	3.800	4.000	3.967	+++	Santa Bárbara (Antioquia)	350	400	388	--	Santa Bárbara (Antioquia)	350	400	388	--
Tuluá (Valle del Cauca)	2.000	2.300	2.100	n.d.	Socorro (Santander)	480	560	520	+	Socorro (Santander)	480	560	520	+
Villavicencio, CAV	2.000	2.286	2.270	-	Sonsón (Antioquia)	400	400	400	=	Sonsón (Antioquia)	400	400	400	=
					Tuluá (Valle del Cauca)	500	600	558	+	Tuluá (Valle del Cauca)	500	600	558	+
<b>Aguacate Hass</b>					Tunja (Boyacá)	1.150	1.250	1.195	+	Tunja (Boyacá)	1.150	1.250	1.195	+
Bogotá, D. C., Corabastos	4.000	4.800	4.514	-						<b>Banano Urabá</b>				
Chiquinquirá (Boyacá)	2.000	2.000	2.000	=						Barranquilla, Barranquillita	600	660	630	=
La Ceja (Antioquia)	2.000	2.500	2.200	-						Barranquilla, Granabastos	540	540	540	=
Medellín, Central										Bogotá, D. C., Corabastos	1.000	1.100	1.008	-
Mayorista de Antioquia	2.800	3.000	2.933	+						Bucaramanga, Centroabastos	1.000	1.100	1.052	+
Rionegro (Antioquia)	2.400	2.700	2.547	---						Chiquinquirá (Boyacá)	1.000	1.100	1.050	=
San Gil (Santander)	3.500	4.000	3.833	+						Duitama (Boyacá)	950	950	950	+
San Vicente (Antioquia)	2.400	2.500	2.467	+						Medellín, Central				
Socorro (Santander)	3.800	4.000	3.900	+						Mayorista de Antioquia	900	900	900	=
Sonsón (Antioquia)	2.200	2.400	2.325	=						Medellín, Plaza				
Tunja (Boyacá)	2.800	3.000	2.900	n.d.						Minorista «José María Villa»	500	600	554	+
										Montería (Córdoba)	900	1.000	958	+
<b>Aguacate papelillo</b>										Pamplona (Norte de Santander)	1.100	1.150	1.125	=
Armenia, Mercar	3.500	4.000	3.733	+						Sincedejo (Sucre)	600	680	643	-
Armenia, Retiro	3.100	3.400	3.253	+						Valledupar, Mercabastos	375	400	381	-
Barranquilla, Barranquillita	3.800	4.000	3.900	=						Villavicencio, CAV	680	800	730	-
Bogotá, D. C., Corabastos	4.500	4.700	4.527	+										
Bucaramanga, Centroabastos	3.500	4.500	4.125	++						<b>Borojó</b>				
Buenaventura (Valle del Cauca)	4.200	4.500	4.300	+						Bogotá, D. C., Corabastos	3.500	4.000	3.956	-
Cali, Cavasa	3.900	4.000	3.967	+						Bucaramanga, Centroabastos	4.000	4.500	4.240	---
Cartagena, Bazarito	2.800	3.800	3.250	++						Cúcuta, Cenabastos	4.000	4.000	4.000	=
Cartago (Valle del Cauca)	3.000	3.800	3.475	-						Medellín, Central				
Cúcuta, Cenabastos	3.000	4.000	3.667	+++						Mayorista de Antioquia	3.000	3.200	3.100	-
Duitama (Boyacá)	4.000	4.000	4.000	++						Montería (Córdoba)	4.000	4.000	4.000	-
Ibagué, Plaza La 21	3.500	3.800	3.600	++						Pamplona (Norte de Santander)	6.000	8.000	7.000	=
Manizales (Caldas)	3.300	3.500	3.450	+						Villavicencio, CAV	4.500	6.000	5.479	-
Medellín, Central														
Mayorista de Antioquia	3.800	4.300	4.043	++						<b>Breva</b>				
Montería (Córdoba)	4.000	5.000	4.417	+						Armenia, Mercar	4.800	4.800	4.800	=
Neiva, Surabastos	4.000	4.000	4.000	+						Bogotá, D. C., Corabastos	6.000	6.000	6.000	n.d.
Palmira (Valle del Cauca)	3.800	4.000	3.950	++						Bucaramanga, Centroabastos	3.000	3.200	3.015	+
Pereira, Mercasa	3.000	3.500	3.300	+						Ibagué, Plaza La 21	3.200	3.200	3.200	=
Popayán (Cauca)	3.800	3.900	3.850	+						Medellín, Central				
Sincedejo (Sucre)	4.500	5.000	4.658	++						Mayorista de Antioquia	3.500	3.500	3.500	+
Sogamoso (Boyacá)	3.800	3.800	3.800	+										
Tuluá (Valle del Cauca)	3.500	3.800	3.633	+						<b>Ciruela importada</b>				
Tunja (Boyacá)	4.000	4.000	4.000	+						Bogotá, D. C., Corabastos	6.667	7.222	6.923	+
Villavicencio, CAV	4.500	4.800	4.525	-						Bucaramanga, Centroabastos	5.000	5.909	5.350	-
										Cúcuta, Cenabastos	8.000	8.000	8.000	=
<b>Badea</b>										Medellín, Central				
Bucaramanga, Centroabastos	1.250	1.400	1.306	+						Mayorista de Antioquia	5.625	6.875	6.205	++
Ibagué, Plaza La 21	1.500	1.500	1.500	--						Neiva, Surabastos	7.222	8.000	7.590	+
Neiva, Surabastos	1.400	1.500	1.464	+										
										<b>Ciruela roja</b>				
<b>Banano bocadillo</b>										Bogotá, D. C., Corabastos	2.200	2.400	2.255	++
Bogotá, D. C., Corabastos	1.250	1.375	1.321	+						Bucaramanga, Centroabastos	1.800	2.200	1.975	+
Medellín, Central										Cúcuta, Cenabastos	2.000	2.500	2.250	-
Mayorista de Antioquia	900	900	900	=						Medellín, Central				
Santa Bárbara (Antioquia)	833	833	833	=						Mayorista de Antioquia	2.800	3.000	2.978	+++
Tunja (Boyacá)	1.538	1.769	1.641	+						Pamplona (Norte de Santander)	2.000	2.500	2.250	++
										San Gil (Santander)	2.000	2.200	2.133	++
<b>Banano criollo</b>										Socorro (Santander)	1.800	2.000	1.900	++
Armenia, Mercar	600	700	650	+						Tunja (Boyacá)	1.680	1.800	1.787	+
Armenia, Retiro	440	550	483	-										
Bogotá, D. C., Corabastos	1.200	1.300	1.218	+						<b>Coco</b>				
Bucaramanga, Centroabastos	1.200	1.400	1.305	+						Armenia, Mercar	1.733	1.733	1.733	=
Buenaventura (Valle del Cauca)	750	800	767	=						Barranquilla, Barranquillita	1.700	1.800	1.750	=
Cali, Cavasa	650	650	650	=						Bogotá, D. C., Corabastos	3.000	3.000	3.000	=
Chiquinquirá (Boyacá)	600	667	633	=						Bucaramanga, Centroabastos	3.333	3.333	3.333	-
Cúcuta, Cenabastos	1.000	1.167	1.146	-						Buenaventura (Valle del Cauca)	1.111	1.111	1.111	-
Cúcuta, La Nueva Sexta	1.000	1.267	1.022	+						Cali, Cavasa	1.515	1.576	1.545	-
Ibagué, Plaza La 21	540	1.000	754	+						Cartago (Valle del Cauca)	1.600	1.733	1.644	=
Ipiiales (Nariño), Ipiiales somos todos	556	630	593	+						Manizales (Caldas)	1.935	2.065	2.000	=
La Ceja (Antioquia)	600	700	629	=						Medellín, Central				
Manizales (Caldas)	600	800	650	=						Mayorista de Antioquia	2.769	3.700	3.235	+
Medellín, Central										Montería (Córdoba)	3.600	3.700	3.608	+
Mayorista de Antioquia	700	800	750	+						Neiva, Surabastos	2.800	3.000	2.950	=
Medellín, Plaza										Palmira (Valle del Cauca)	1.444	1.444	1.444	+
Minorista «José María Villa»	600	700	660	+						Pereira, Mercasa	1.733	1.800	1.783	+
Neiva, Surabastos	800	880	810	+						Sincedejo (Sucre)	2.000	2.000	2.000	=
Palmira (Valle del Cauca)	600	650	625	-						Tuluá (Valle del Cauca)	1.333	1.389	1.361	=
Pamplona (Norte de Santander)	800	867	833	=						Valledupar, Mercado Nuevo	2.500	3.000	2.750	-
Pereira, La 41	700	800	775	+										
Pereira, Mercasa	500	800	642	+						<b>Curuba</b>				
Popayán (Cauca)	850	900	888	+						Armenia, Mercar	1.400	1.500	1.478	-
Rionegro (Antioquia)	700	800	740	-										






**Cuadro 2. Mercados mayoristas. Precios de venta de frutas frescas (continuación)  
2015 (19 al 25 de septiembre)**

Productos y mercados	Pesos por kilogramo				Tenden- cia	Productos y mercados	Pesos por kilogramo				Tenden- cia
	Mínimo	Máximo	Medio				Mínimo	Máximo	Medio		
<b>Guayaba manzana (continuación)</b>						<b>Limón común (continuación)</b>					
Rionegro (Antioquia)	2.000	2.500	2.242		+	Medellín, Central					
Tuluá (Valle del Cauca)	1.500	1.600	1.533		=	Mayorista de Antioquia	1.500	1.800	1.711		++
<b>Guayaba pera</b>						Medellín, Plaza					
Armenia, Mercar	1.400	1.500	1.467		+	Minorista «José María Villa»	1.000	1.200	1.142		-
Barranquilla, Barranquillita	1.800	2.000	1.925		=	Montería (Córdoba)	714	857	771		+++
Barranquilla, Granabastos	2.100	2.200	2.150		=	Neiva, Surabastos	1.680	1.920	1.835		+
Bogotá, D. C., Corabastos	1.571	2.000	1.730		+	Pamplona (Norte de Santander)	2.500	3.000	2.917		++
Bucaramanga, Centroabastos	1.120	1.200	1.173		++	Pereira, Mercasa	1.700	2.000	1.850		-
Buenaventura (Valle del Cauca)	1.500	1.600	1.567		+	Rionegro (Antioquia)	1.600	2.000	1.769		++
Cali, Cavasa	1.400	1.600	1.525		+	San Gil (Santander)	1.600	1.600	1.600		+++
Cali, Santa Helena	1.400	1.500	1.417		+	Sincelejo (Sucre)	786	786	786		+
Cartagena, Bazurto	2.100	2.100	2.100		-	Socorro (Santander)	1.200	1.360	1.280		++
Cúcuta, Cenabastos	1.818	1.818	1.818		+++	Tunja (Boyacá)	2.400	2.400	2.400		+
Duitama (Boyacá)	1.200	1.200	1.200		-	Villavicencio, CAV	2.000	2.200	2.008		+
Ibagué, Plaza La 21	1.500	1.700	1.638		-	<b>Limón común Ciénaga</b>					
Ipiales (Nariño), Ipiales somos todos	1.800	2.000	1.850		-	Barranquilla, Barranquillita	1.438	1.500	1.469		-
La Ceja (Antioquia)	1.200	1.500	1.383		-	Valledupar, Mercado Nuevo	1.333	1.600	1.489		++
Manizales (Caldas)	1.200	1.500	1.325		+	<b>Limón común valluno</b>					
Medellín, Central						Buenaventura (Valle del Cauca)	2.500	2.800	2.667		-
Mayorista de Antioquia	1.300	1.600	1.435		+	Cali, Cavasa	1.333	1.500	1.403		-
Medellín, Plaza						Cali, Santa Helena	1.417	1.500	1.431		-
Minorista «José María Villa»	1.200	1.500	1.348		+	Palmira (Valle del Cauca)	1.500	1.833	1.722		+
Neiva, Surabastos	2.000	2.300	2.125		-	Tuluá (Valle del Cauca)	1.167	1.333	1.240		+
Palmira (Valle del Cauca)	1.400	1.600	1.513		-	<b>Limón mandarino</b>					
Pamplona (Norte de Santander)	1.682	1.818	1.750		+	Armenia, Mercar	1.200	1.400	1.250		++
Pasto (Nariño)	1.500	2.000	1.767		=	Ibagué, Plaza La 21	900	900	900		-
Pereira, La 41	1.400	1.600	1.500		+	La Ceja (Antioquia)	600	1.000	763		+++
Popayán (Cauca)	1.650	1.700	1.663		=	Medellín, Central					
Socorro (Santander)	1.400	1.600	1.500		++	Mayorista de Antioquia	800	1.200	1.055		+++
Sogamoso (Boyacá)	1.500	1.800	1.650		+++	Medellín, Plaza					
Tuluá (Valle del Cauca)	1.400	1.600	1.483		+	Minorista «José María Villa»	600	700	663		+
Tunja (Boyacá)	1.200	1.300	1.237		+	Peñol (Antioquia)	500	550	524		-
Ubaté (Cundinamarca)	2.000	2.000	2.000		+++	Pereira, Mercasa	1.000	1.000	1.000		=
Villavicencio, CAV	900	1.200	1.025		++	Santa Bárbara (Antioquia)	500	800	600		++
Yopal (Casanare)	1.800	2.000	1.900		--	Villavicencio, CAV	800	1.200	917		+
<b>Gulupa</b>						Yopal (Casanare)	1.500	1.500	1.500		++
Bogotá, D. C., Corabastos	1.333	1.600	1.446		-	<b>Limón Tahití</b>					
Medellín, Central						Armenia, Mercar	1.800	2.000	1.933		+
Mayorista de Antioquia	1.000	1.000	1.000		-	Bogotá, D. C., Corabastos	2.429	3.000	2.744		++
Neiva, Surabastos	1.600	2.000	1.897		+++	Bucaramanga, Centroabastos	1.520	1.800	1.667		++
Peñol (Antioquia)	800	950	878		--	Bucaramanga, Mercados del centro	1.400	1.400	1.400		n.d.
Sonsón (Antioquia)	800	900	863		++	Cali, Cavasa	1.900	2.400	2.167		++
<b>Higo</b>						Cali, Santa Helena	2.000	2.400	2.133		+
Bogotá, D. C., Corabastos	3.500	5.000	4.233		++	Chiquinquirá (Boyacá)	1.000	1.000	1.000		+
Medellín, Central						Cúcuta, Cenabastos	2.045	2.045	2.045		+
Mayorista de Antioquia	2.000	2.200	2.067		=	Manizales (Caldas)	1.500	2.000	1.844		+++
Sonsón (Antioquia)	1.700	1.800	1.750		-	Medellín, Central					
<b>Kiwi</b>						Mayorista de Antioquia	2.200	2.700	2.419		++
Bogotá, D. C., Corabastos	5.000	5.600	5.442		-	Medellín, Plaza					
Bucaramanga, Centroabastos	4.700	5.400	5.143		-	Minorista «José María Villa»	1.800	1.900	1.848		+
Cali, Cavasa	5.000	5.200	5.100		+	Neiva, Surabastos	1.920	2.400	2.190		++
Cali, Santa Helena	4.800	5.000	4.850		+	Palmira (Valle del Cauca)	1.700	1.900	1.783		++
Cúcuta, Cenabastos	6.000	8.000	6.667		=	Pamplona (Norte de Santander)	1.667	2.083	1.936		+++
Ibagué, Plaza La 21	5.500	5.500	5.500		+	Pasto (Nariño)	1.800	2.400	2.117		++
Manizales (Caldas)	6.000	7.000	6.563		++	Pereira, Mercasa	1.800	2.300	1.981		+
Medellín, Central						San Gil (Santander)	1.000	1.080	1.009		+
Mayorista de Antioquia	4.500	5.000	4.688		+	Socorro (Santander)	1.000	1.120	1.060		++
Neiva, Surabastos	5.200	5.800	5.538		+	Tuluá (Valle del Cauca)	1.300	1.600	1.450		+
Pamplona (Norte de Santander)	7.000	8.000	7.500		=	Tunja (Boyacá)	1.800	2.000	1.960		+
Pasto (Nariño)	3.333	6.111	5.278		-	Ubaté (Cundinamarca)	1.818	1.955	1.886		-
Pereira, La 41	5.500	6.000	5.833		-	Villavicencio, CAV	2.000	2.400	2.192		++
Pereira, Mercasa	5.500	5.600	5.517		+	<b>Lulo</b>					
Socorro (Santander)	6.000	6.000	6.000		=	Armenia, Mercar	2.200	2.500	2.419		+
Tuluá (Valle del Cauca)	5.500	6.000	5.750		+	Barranquilla, Barranquillita	3.200	3.500	3.350		=
Tunja (Boyacá)	5.889	6.444	6.056		+	Barranquilla, Granabastos	3.100	3.200	3.150		+
Villavicencio, CAV	5.500	6.000	5.700		-	Bogotá, D. C., Corabastos	2.200	2.600	2.455		+
<b>Limón común</b>						Bucaramanga, Centroabastos	2.280	2.480	2.383		+
Armenia, Mercar	1.800	2.000	1.933		-	Buenaventura (Valle del Cauca)	2.600	3.000	2.867		+
Bogotá, D. C., Corabastos	2.000	2.286	2.195		+	Cali, Cavasa	2.300	2.500	2.392		+
Bucaramanga, Centroabastos	1.200	1.320	1.255		=	Cartagena, Bazurto	3.200	3.500	3.425		+
Cartagena, Bazurto	800	933	900		-	Cartago (Valle del Cauca)	2.400	2.700	2.538		+
Cartago (Valle del Cauca)	2.000	2.200	2.050		+	Cúcuta, Cenabastos	3.000	3.000	3.000		=
Chiquinquirá (Boyacá)	1.857	1.857	1.857		n.d.	Cúcuta, La Nueva Sexta	3.000	3.500	3.125		+
Cúcuta, Cenabastos	2.000	2.500	2.250		-	Duitama (Boyacá)	2.000	2.200	2.100		+++
Cúcuta, La Nueva Sexta	2.083	2.500	2.347		-	Ibagué, Plaza La 21	2.240	2.400	2.360		+
Ibagué, Plaza La 21	1.571	1.786	1.679		--	Ipiales (Nariño), Ipiales somos todos	1.500	1.600	1.567		-
Ipiales (Nariño), Ipiales somos todos	1.625	1.750	1.736		+	Manizales (Caldas)	2.000	2.800	2.450		+

**Cuadro 2. Mercados mayoristas. Precios de venta de frutas frescas (continuación)**  
**2015 (19 al 25 de septiembre)**

Productos y mercados	Pesos por kilogramo				Tendencia	Productos y mercados	Pesos por kilogramo				Tendencia
	Mínimo	Máximo	Medio				Mínimo	Máximo	Medio		
<b>Lulo (continuación)</b>						<b>Mango manzano</b>					
Medellín, Central						Buenaventura (Valle del Cauca)	2.400	2.500	2.467	-	
Mayorista de Antioquia	2.000	2.400	2.209	++		Cartago (Valle del Cauca)	2.500	3.000	2.767	+	
Medellín, Plaza						Manizales (Caldas)	2.083	2.500	2.326	-	
Minorista «José María Villa»	1.800	2.000	1.952	++		Pamplona (Norte de Santander)	3.000	3.200	3.100	n.d.	
Neiva, Surabastos	2.200	2.400	2.275	+		Pereira, La 41	1.833	2.083	2.000	-	
Palmyra (Valle del Cauca)	2.200	2.500	2.375	++		Pereira, Mercasa	1.667	2.167	1.889	-	
Pamplona (Norte de Santander)	2.000	2.500	2.438	+++		Tunja (Boyacá)	2.273	2.500	2.386	-	
Pasto (Nariño)	1.739	1.957	1.853	++		<b>Mango reina</b>					
Pereira, La 41	2.000	2.500	2.250	-		Chiquinquirá (Boyacá)	2.200	2.500	2.425	-	
Pereira, Mercasa	2.400	2.500	2.481	+		Ibagué, Plaza La 21	2.000	2.200	2.100	--	
Popayán (Cauca)	1.920	2.000	1.987	+		Manizales (Caldas)	1.667	2.083	1.875	-	
Sincelejo (Sucre)	2.000	2.000	2.000	+		Pereira, La 41	1.500	1.667	1.611	+	
Tuluá (Valle del Cauca)	2.500	2.600	2.538	++		Pereira, Mercasa	1.500	1.750	1.639	-	
Tunja (Boyacá)	2.391	3.043	2.754	+++		Tunja (Boyacá)	1.818	2.273	1.977	+	
Valledupar, Mercabastos	2.600	2.800	2.733	-		<b>Mango Tommy</b>					
Villavicencio, CAV	2.200	2.400	2.367	+		Barranquilla, Barranquillita	2.680	2.800	2.750	=	
Yopal (Casanare)	2.900	3.000	2.950	++		Bogotá, D. C., Corabastos	4.318	4.545	4.448	-	
<b>Mandarina arrayana</b>						Bucaramanga, Centroabastos	4.400	4.800	4.600	=	
Bogotá, D. C., Corabastos	2.273	2.727	2.511	-		Cali, Cavasa	4.000	4.400	4.200	-	
Buenaventura (Valle del Cauca)	1.800	2.200	2.017	++		Cali, Santa Helena	3.720	3.800	3.780	-	
Cali, Cavasa	1.700	2.000	1.900	++		Cartago (Valle del Cauca)	2.667	3.167	2.875	-	
Chiquinquirá (Boyacá)	1.000	1.000	1.000	+++		Chiquinquirá (Boyacá)	2.917	4.167	3.438	--	
Duitama (Boyacá)	1.600	1.600	1.600	=		Ibagué, Plaza La 21	2.400	2.400	2.400	-	
Ibagué, Plaza La 21	1.000	1.400	1.200	+		La Ceja (Antioquia)	4.000	5.000	4.500	-	
Neiva, Surabastos	960	1.400	1.290	+++		Manizales (Caldas)	2.917	3.333	3.056	-	
Popayán (Cauca)	1.360	1.440	1.403	+		Medellín, Central					
Sogamoso (Boyacá)	1.720	1.800	1.760	+++		Mayorista de Antioquia	3.700	4.000	3.907	--	
Tuluá (Valle del Cauca)	1.200	1.500	1.375	+		Medellín, Plaza					
Tunja (Boyacá)	1.818	2.045	1.921	=		Minorista «José María Villa»	4.000	4.000	4.000	=	
Ubaté (Cundinamarca)	1.250	1.400	1.325	+++		Neiva, Surabastos	2.200	2.200	2.200	-	
Villavicencio, CAV	1.400	1.600	1.503	+		Palmyra (Valle del Cauca)	4.000	4.000	4.000	=	
<b>Mandarina común</b>						Pasto (Nariño)	3.400	4.200	3.900	-	
Barranquilla, Barranquillita	1.750	1.917	1.854	=		Pereira, La 41	2.083	2.500	2.375	-	
Barranquilla, Granabastos	1.364	1.727	1.568	-		Pereira, Mercasa	2.500	2.917	2.625	-	
Bucaramanga, Centroabastos	1.522	1.739	1.625	-		Rionegro (Antioquia)	4.400	6.000	4.888	-	
Bucaramanga, Mercados del centro	1.400	1.600	1.500	+		Tuluá (Valle del Cauca)	3.200	3.800	3.500	-	
Cúcuta, Cenabastos	1.600	1.800	1.680	+		Tunja (Boyacá)	3.182	3.636	3.341	-	
Ipiales (Nariño), Ipiales somos todos	1.350	1.500	1.433	+		Villavicencio, CAV	3.400	4.000	3.617	-	
Montería (Córdoba)	1.480	1.800	1.640	-		Yopal (Casanare)	3.200	3.280	3.240	++	
Pamplona (Norte de Santander)	1.200	1.600	1.387	+++		<b>Manzana nacional</b>					
Santa Bárbara (Antioquia)	500	900	675	---		Bogotá, D. C., Corabastos	3.000	3.250	3.090	n.d.	
Socorro (Santander)	1.200	1.280	1.240	-		Medellín, Central					
Tunja (Boyacá)	2.000	2.000	2.000	=		Mayorista de Antioquia	3.800	4.000	3.933	+	
Valledupar, Mercabastos	1.920	1.920	1.920	+		<b>Manzana roja importada</b>					
<b>Mandarina Oneco</b>						Armenia, Mercar	4.211	4.211	4.211	=	
Armenia, Mercar	1.000	1.200	1.075	+		Barranquilla, Barranquillita	4.316	4.474	4.421	=	
Armenia, Retiro	700	900	799	+		Bogotá, D. C., Corabastos	4.211	4.737	4.468	-	
Cali, Cavasa	1.800	2.100	1.967	++		Bucaramanga, Centroabastos	3.900	4.000	3.993	-	
Ibagué, Plaza La 21	1.000	1.400	1.225	++		Buenaventura (Valle del Cauca)	5.000	5.263	5.132	+	
Manizales (Caldas)	1.000	1.300	1.125	=		Cali, Cavasa	4.105	4.474	4.250	+	
Medellín, Central						Cali, Santa Helena	3.684	3.947	3.842	-	
Mayorista de Antioquia	1.000	1.200	1.125	+		Cartagena, Bazurto	4.211	4.368	4.251	-	
Medellín, Plaza						Cartago (Valle del Cauca)	4.211	4.211	4.211	++	
Minorista «José María Villa»	1.000	1.100	1.071	+		Chiquinquirá (Boyacá)	5.263	5.263	5.263	=	
Pereira, Mercasa	1.000	1.500	1.248	+		Cúcuta, Cenabastos	4.250	4.750	4.392	+	
Rionegro (Antioquia)	1.400	1.500	1.456	+		Duitama (Boyacá)	4.750	4.750	4.750	+	
Santa Bárbara (Antioquia)	500	800	638	+		Ibagué, Plaza La 21	4.211	4.474	4.342	-	
<b>Mango común</b>						Ipiales (Nariño), Ipiales somos todos	4.211	4.368	4.281	-	
Bogotá, D. C., Corabastos	2.391	2.826	2.582	-		La Ceja (Antioquia)	4.474	4.474	4.474	+	
Cali, Cavasa	1.600	2.000	1.800	-		Manizales (Caldas)	4.211	4.474	4.289	+	
Cali, Santa Helena	1.360	1.520	1.420	-		Medellín, Central					
Cartago (Valle del Cauca)	2.600	2.600	2.600	=		Mayorista de Antioquia	3.947	4.211	4.057	+	
Manizales (Caldas)	1.250	1.500	1.333	+		Montería (Córdoba)	4.211	4.474	4.329	-	
Medellín, Central						Neiva, Surabastos	4.105	4.632	4.362	+	
Mayorista de Antioquia	2.200	2.600	2.373	-		Palmyra (Valle del Cauca)	3.947	4.368	4.158	+	
Medellín, Plaza						Pamplona (Norte de Santander)	4.450	4.500	4.475	-	
Minorista «José María Villa»	1.800	1.800	1.800	++		Pasto (Nariño)	4.211	4.474	4.386	+	
Neiva, Surabastos	1.000	1.120	1.055	+		Pereira, La 41	4.105	4.474	4.263	+	
Pereira, La 41	1.000	1.333	1.118	-		Pereira, Mercasa	4.211	4.526	4.404	+	
Pereira, Mercasa	1.167	1.417	1.292	-		Popayán (Cauca)	4.632	4.842	4.737	+	
Santa Bárbara (Antioquia)	1.400	2.000	1.584	+		Rionegro (Antioquia)	4.211	4.684	4.412	+	
Tunja (Boyacá)	1.217	1.304	1.261	-		San Gil (Santander)	4.250	4.500	4.333	-	
<b>Mango de azúcar</b>						Sincelejo (Sucre)	4.500	5.000	4.917	+	
Barranquilla, Barranquillita	2.720	2.800	2.760	=		Socorro (Santander)	4.500	4.500	4.500	=	
Bogotá, D. C., Corabastos	3.600	4.000	3.725	-		Sogamoso (Boyacá)	4.750	4.750	4.750	=	
Medellín, Central						Tuluá (Valle del Cauca)	4.105	4.211	4.158	=	
Mayorista de Antioquia	2.000	2.800	2.322	+		Tunja (Boyacá)	4.737	5.000	4.816	-	
						Valledupar, Mercado Nuevo	5.263	5.263	5.263	+	




**Cuadro 2. Mercados mayoristas. Precios de venta de frutas frescas (continuación)**  
**2015 (19 al 25 de septiembre)**

Productos y mercados	Pesos por kilogramo				Tendencia	Productos y mercados	Pesos por kilogramo				Tendencia		
	Mínimo	Máximo	Medio	Precios			Mínimo	Máximo	Medio	Precios			
<b>Manzana roja importada (continuación)</b>													
Villavicencio, CAV	4.474	4.737	4.507		+	<b>Maracuyá (continuación)</b>							
Yopal (Casanare)	5.000	5.000	5.000		=	Medellín, Plaza							
<b>Manzana royal gala importada</b>						Minorista «José María Villa»	1.600	1.800	1.708		+		
Armenia, Mercar	4.211	4.211	4.211		=	Montería (Córdoba)	1.600	1.800	1.717		++		
Bogotá, D. C., Corabastos	4.105	4.474	4.274		+	Palmira (Valle del Cauca)	2.300	2.600	2.475		+++		
Bucaramanga, Centroabastos	4.250	4.500	4.380		+	Pamplona (Norte de Santander)	2.500	3.500	2.972		+		
Cali, Cavasa	4.105	4.474	4.342		-	Pasto (Nariño)	2.222	2.400	2.299		+		
Cali, Santa Helena	3.947	4.158	4.070		+	Pereira, La 41	2.500	2.600	2.513		+		
Cartago (Valle del Cauca)	4.211	4.474	4.342		+	Pereira, Mercasa	1.800	2.700	2.202		-		
Chiquinquirá (Boyacá)	5.263	5.263	5.263		=	Popayán (Cauca)	1.900	1.900	1.900		-		
Duitama (Boyacá)	4.750	4.750	4.750		+	Rionegro (Antioquia)	2.300	2.800	2.492		++		
Ibagué, Plaza La 21	4.474	5.000	4.638		+	San Gil (Santander)	2.160	2.800	2.516		+++		
Ipiales (Nariño), Ipiales somos todos	4.842	5.000	4.971		-	Santa Bárbara (Antioquia)	1.200	1.500	1.325		++		
La Ceja (Antioquia)	4.474	4.632	4.544		+	Socorro (Santander)	2.000	2.400	2.227		+++		
Manizales (Caldas)	4.211	4.474	4.329		+	Sogamoso (Boyacá)	2.000	2.400	2.200		++		
Medellín, Central						Unión (Antioquia)	1.400	1.500	1.450		=		
Mayorista de Antioquia	3.947	4.737	4.260		-	Tuluá (Valle del Cauca)	2.000	2.500	2.238		++		
Montería (Córdoba)	4.053	4.316	4.206		+	Tunja (Boyacá)	2.500	2.800	2.720		++		
Neiva, Surabastos	4.211	4.474	4.355		=	Ubaté (Cundinamarca)	4.000	4.000	4.000		++		
Palmira (Valle del Cauca)	4.368	4.474	4.421		+	Villavicencio, CAV	2.500	2.800	2.642		+		
Pamplona (Norte de Santander)	4.750	5.000	4.875		+	Yopal (Casanare)	1.500	1.500	1.500		++		
Pasto (Nariño)	4.737	5.000	4.901		+	<b>Maracuyá antioqueño</b>							
Pereira, La 41	4.105	4.526	4.289		+	Medellín, Central							
Pereira, Mercasa	3.895	4.474	4.197		+	Mayorista de Antioquia	1.700	2.000	1.883		++		
Rionegro (Antioquia)	4.211	5.000	4.632		+	Montería (Córdoba)	1.700	2.200	1.925		+		
San Gil (Santander)	4.250	4.750	4.417		-	Sincelejo (Sucre)	2.000	2.200	2.133		+		
Sogamoso (Boyacá)	4.750	4.750	4.750		=	<b>Maracuyá huilense</b>							
Tunja (Boyacá)	4.474	5.000	4.711		-	Neiva, Surabastos	2.500	3.000	2.881		++		
Ubaté (Cundinamarca)	4.000	4.000	4.000		=	<b>Maracuyá santandereano</b>							
Valledupar, Mercado Nuevo	5.000	5.000	5.000		+	Barranquilla, Barranquillita	2.667	3.333	2.983		+		
Villavicencio, CAV	4.211	4.474	4.353		+	Barranquilla, Granabastos	2.800	2.867	2.833		n.d.		
<b>Manzana verde importada</b>						Cartagena, Bazurto	2.667	2.933	2.872		+		
Armenia, Mercar	4.737	5.000	4.781		-	Valledupar, Mercabastos	2.833	3.000	2.944		++		
Barranquilla, Barranquillita	4.632	5.158	4.947		+	<b>Maracuyá valluno</b>							
Bogotá, D. C., Corabastos	4.737	5.053	4.946		+	Barranquilla, Barranquillita	3.000	3.200	3.100		-		
Bucaramanga, Centroabastos	4.250	4.500	4.375		=	Barranquilla, Granabastos	3.200	3.200	3.200		+		
Buenaventura (Valle del Cauca)	5.000	5.263	5.132		+	Cartagena, Bazurto	3.800	3.800	3.800		++		
Cali, Cavasa	4.474	4.737	4.605		+	Medellín, Central							
Cali, Santa Helena	4.211	4.368	4.272		+	Mayorista de Antioquia	2.500	2.500	2.500		-		
Cartagena, Bazurto	4.947	5.158	5.006		-	<b>Melón Cantalup</b>							
Cartago (Valle del Cauca)	4.105	4.474	4.276		+	Armenia, Mercar	1.700	2.000	1.892		-		
Chiquinquirá (Boyacá)	5.789	5.789	5.789		=	Barranquilla, Barranquillita	1.800	2.000	1.900		-		
Duitama (Boyacá)	4.750	4.750	4.750		+	Barranquilla, Granabastos	2.200	2.400	2.300		=		
Ibagué, Plaza La 21	4.737	5.263	4.868		-	Bogotá, D. C., Corabastos	2.300	2.600	2.461		+		
Ipiales (Nariño), Ipiales somos todos	4.737	5.000	4.959		-	Bucaramanga, Centroabastos	1.800	2.000	1.919		+		
La Ceja (Antioquia)	5.000	5.263	5.102		+	Cali, Cavasa	1.700	1.900	1.800		++		
Manizales (Caldas)	4.368	5.000	4.737		-	Cali, Santa Helena	1.400	1.600	1.483		+		
Medellín, Central						Cartagena, Bazurto	1.600	2.250	1.921		++		
Mayorista de Antioquia	4.737	4.947	4.746		+	Cartago (Valle del Cauca)	1.500	1.800	1.654		+++		
Montería (Córdoba)	4.632	5.000	4.811		-	Chiquinquirá (Boyacá)	2.400	2.400	2.400		=		
Neiva, Surabastos	4.842	5.158	5.026		+	Cúcuta, Cenabastos	2.200	2.700	2.436		-		
Palmira (Valle del Cauca)	4.579	4.842	4.711		+	Duitama (Boyacá)	2.000	2.000	2.000		=		
Pamplona (Norte de Santander)	4.750	4.750	4.750		=	Ibagué, Plaza La 21	1.800	2.000	1.888		-		
Pasto (Nariño)	5.000	5.263	5.146		-	Ipiales (Nariño), Ipiales somos todos	1.800	1.900	1.811		-		
Pereira, La 41	4.737	5.000	4.860		+	Manizales (Caldas)	1.714	2.286	2.018		=		
Pereira, Mercasa	4.632	5.053	4.746		-	Medellín, Central							
Popayán (Cauca)	5.000	5.053	5.009		+	Mayorista de Antioquia	1.800	2.200	2.025		-		
San Gil (Santander)	4.750	4.750	4.750		=	Montería (Córdoba)	2.400	2.700	2.525		-		
Socorro (Santander)	4.750	4.750	4.750		=	Neiva, Surabastos	1.500	1.800	1.744		--		
Sogamoso (Boyacá)	4.750	4.750	4.750		=	Palmira (Valle del Cauca)	1.400	1.600	1.467		+		
Tunja (Boyacá)	5.000	5.000	5.000		-	Pamplona (Norte de Santander)	1.700	2.500	2.033		+		
Ubaté (Cundinamarca)	4.000	4.000	4.000		=	Pasto (Nariño)	2.000	2.500	2.250		+		
Valledupar, Mercado Nuevo	4.737	4.737	4.737		=	Pereira, La 41	1.800	2.100	1.950		-		
Villavicencio, CAV	4.737	5.000	4.825		+	Pereira, Mercasa	2.000	2.100	2.050		=		
Yopal (Casanare)	5.000	5.000	5.000		=	San Gil (Santander)	1.400	1.600	1.533		+		
<b>Maracuyá</b>						Sincelejo (Sucre)	2.500	3.000	2.833		++		
Armenia, Mercar	2.200	2.500	2.325		++	Socorro (Santander)	1.600	1.600	1.600		+++		
Bogotá, D. C., Corabastos	2.500	3.000	2.821		+	Sogamoso (Boyacá)	2.000	2.000	2.000		=		
Bucaramanga, Centroabastos	2.333	3.200	2.764		+++	Tuluá (Valle del Cauca)	1.400	1.600	1.538		++		
Buenaventura (Valle del Cauca)	2.800	3.000	2.933		+++	Tunja (Boyacá)	2.500	2.800	2.610		+		
Cali, Cavasa	2.300	2.500	2.392		+	Ubaté (Cundinamarca)	3.000	3.000	3.000		=		
Cartago (Valle del Cauca)	2.200	2.500	2.363		-	Valledupar, Mercado Nuevo	1.400	1.500	1.456		+		
Chiquinquirá (Boyacá)	3.200	3.200	3.200		+++	Villavicencio, CAV	2.000	2.500	2.217		-		
Cúcuta, Cenabastos	2.500	3.000	2.911		+	<b>Mora de Castilla</b>							
Duitama (Boyacá)	2.000	2.000	2.000		+++	Armenia, Mercar	3.000	3.200	3.100		=		
Ibagué, Plaza La 21	2.400	2.800	2.580		++	Barranquilla, Barranquillita	2.240	3.800	3.052		-		
La Ceja (Antioquia)	2.000	2.500	2.278		++	Barranquilla, Granabastos	2.320	3.400	2.820		-		
Manizales (Caldas)	2.200	2.800	2.513		+								




**Cuadro 2. Mercados mayoristas. Precios de venta de frutas frescas (continuación)**  
**2015 (19 al 25 de septiembre)**

Productos y mercados	Pesos por kilogramo				Tendencia	Productos y mercados	Pesos por kilogramo				Tendencia
	Mínimo	Máximo	Medio				Mínimo	Máximo	Medio		
<b>Papaya tainung</b>						<b>Piña gold (continuación)</b>					
Barranquilla, Barranquillita	1.100	1.200	1.150	=	Cúcuta, Cenabastos	1.200	1.600	1.462	---		
Barranquilla, Granabastos	1.000	1.300	1.200	-	Ibagué, Plaza La 21	1.500	2.000	1.750	-		
Cartagena, Bazurto	1.000	1.000	1.000	=	Manizales (Caldas)	1.700	1.700	1.700	=		
Medellín, Central					Medellín, Central						
Mayorista de Antioquia	1.000	1.200	1.067	--	Mayorista de Antioquia	1.400	1.600	1.481	+		
Sincelejo (Sucre)	667	733	715	-	Medellín, Plaza						
					Minorista «José María Villa»	1.300	1.400	1.367	-		
<b>Patilla</b>					Neiva, Surabastos	1.600	1.700	1.631	+		
Armenia, Mercar	600	800	717	-	Pasto (Nariño)	1.500	2.000	1.683	--		
Barranquilla, Barranquillita	850	900	880	=	Pereira, Mercasa	1.300	1.700	1.467	--		
Bogotá, D. C., Corabastos	700	800	742	--	Rionegro (Antioquia)	1.700	2.000	1.811	-		
Bucaramanga, Centroabastos	900	1.000	952	=	Tuluá (Valle del Cauca)	1.300	1.600	1.433	+		
Cali, Cavasa	800	900	858	-	Tunja (Boyacá)	1.636	1.818	1.794	-		
Cali, Santa Helena	850	900	875	-	Villavicencio, CAV	1.200	1.200	1.200	n.d.		
Cartagena, Bazurto	700	800	725	-							
Cartago (Valle del Cauca)	800	1.000	883	+	<b>Piña manzana</b>						
Cúcuta, Cenabastos	1.000	1.200	1.107	+	Buenaventura (Valle del Cauca)	1.200	1.400	1.333	-		
Ibagué, Plaza La 21	700	800	725	-	Cali, Cavasa	1.000	1.100	1.050	+		
Medellín, Central					Cali, Santa Helena	900	1.000	983	+		
Mayorista de Antioquia	700	800	717	-	La Ceja (Antioquia)	1.000	1.250	1.158	-		
Medellín, Plaza					Manizales (Caldas)	1.200	1.400	1.300	+		
Minorista «José María Villa»	700	700	700	++	Medellín, Central						
Montería (Córdoba)	800	900	833	-	Mayorista de Antioquia	1.100	1.200	1.150	-		
Palmira (Valle del Cauca)	1.200	1.200	1.200	=	Medellín, Plaza						
Pasto (Nariño)	800	1.200	1.011	+	Minorista «José María Villa»	1.200	1.200	1.200	+		
Popayán (Cauca)	1.000	1.100	1.050	+	Pasto (Nariño)	1.000	1.400	1.222	--		
Sincelejo (Sucre)	800	900	833	-	Pereira, La 41	1.200	1.400	1.267	+		
Socorro (Santander)	900	900	900	=	Popayán (Cauca)	850	950	900	+		
Tuluá (Valle del Cauca)	1.000	1.000	1.000	=	Rionegro (Antioquia)	1.100	1.250	1.175	-		
Tunja (Boyacá)	760	800	780	+	Tuluá (Valle del Cauca)	800	900	850	=		
Valledupar, Mercado Nuevo	750	800	769	+							
					<b>Piña perolera</b>						
<b>Patilla baby</b>					Barranquilla, Barranquillita	1.000	1.040	1.020	=		
Cali, Santa Helena	1.900	2.000	1.975	-	Barranquilla, Granabastos	960	1.040	1.000	-		
Medellín, Central					Bogotá, D. C., Corabastos	719	813	778	+		
Mayorista de Antioquia	2.000	2.100	2.050	+	Bucaramanga, Centroabastos	633	800	713	-		
Neiva, Surabastos	2.500	2.500	2.500	n.d.	Cartagena, Bazurto	1.240	1.280	1.273	=		
Tuluá (Valle del Cauca)	1.500	1.600	1.550	+	Cúcuta, La Nueva Sexta	1.067	1.067	1.067	-		
					Duitama (Boyacá)	900	967	933	+		
<b>Pera importada</b>					Medellín, Central						
Armenia, Mercar	4.250	4.500	4.417	+	Mayorista de Antioquia	800	800	800	=		
Bogotá, D. C., Corabastos	4.200	4.650	4.417	+	Montería (Córdoba)	800	880	860	-		
Bucaramanga, Centroabastos	4.000	4.250	4.119	+	Neiva, Surabastos	1.214	1.250	1.241	=		
Buenaventura (Valle del Cauca)	4.737	4.737	4.737	+	Pamplona (Norte de Santander)	733	933	878	+		
Cali, Cavasa	4.474	4.737	4.561	++	San Gil (Santander)	767	933	822	--		
Cali, Santa Helena	3.421	3.789	3.614	+	Socorro (Santander)	800	867	833	-		
Cartagena, Bazurto	4.368	4.368	4.368	-	Sogamoso (Boyacá)	933	933	933	+		
Cartago (Valle del Cauca)	3.947	4.211	4.079	+	Ubaté (Cundinamarca)	714	771	743	+		
Chiquinquirá (Boyacá)	4.737	5.000	4.868	n.d.	Valledupar, Mercabastos	1.120	1.200	1.160	+		
Duitama (Boyacá)	4.150	4.250	4.200	+	Villavicencio, CAV	788	909	869	+		
Ibagué, Plaza La 21	4.211	4.474	4.298	+							
Manizales (Caldas)	4.150	4.500	4.363	+	<b>Pitahaya</b>						
Medellín, Central					Bogotá, D. C., Corabastos	3.500	5.000	4.192	++		
Mayorista de Antioquia	4.474	4.737	4.579	++	Bucaramanga, Centroabastos	3.000	3.500	3.240	=		
Montería (Córdoba)	4.211	4.842	4.509	+	Medellín, Central						
Neiva, Surabastos	4.556	5.111	4.840	+	Mayorista de Antioquia	4.000	6.000	4.889	+++		
Palmira (Valle del Cauca)	3.684	3.947	3.816	+	Neiva, Surabastos	4.000	4.000	4.000	=		
Pamplona (Norte de Santander)	4.250	4.500	4.375	=	Tunja (Boyacá)	3.500	4.000	3.750	+		
Pasto (Nariño)	4.737	5.526	5.029	+	Villavicencio, CAV	4.000	5.500	4.875	+		
Pereira, La 41	4.500	4.750	4.575	+							
Rionegro (Antioquia)	4.737	5.263	4.890	+	<b>Tangelo</b>						
San Gil (Santander)	4.250	4.500	4.367	-	Bogotá, D. C., Corabastos	2.600	2.800	2.710	-		
Sogamoso (Boyacá)	4.150	4.250	4.200	=	Bucaramanga, Centroabastos	1.200	1.800	1.457	-		
Tuluá (Valle del Cauca)	4.474	4.632	4.553	+	Cartago (Valle del Cauca)	1.200	1.500	1.350	=		
Tunja (Boyacá)	4.737	4.737	4.737	+	Manizales (Caldas)	1.500	1.800	1.638	-		
Valledupar, Mercado Nuevo	4.500	4.500	4.500	=	Medellín, Central						
Villavicencio, CAV	4.000	4.450	4.213	-	Mayorista de Antioquia	2.000	2.200	2.033	-		
Yopal (Casanare)	4.000	4.250	4.125	-	Pereira, Mercasa	1.200	1.500	1.394	+		
					Rionegro (Antioquia)	2.200	2.600	2.421	-		
<b>Pera nacional</b>					Ubaté (Cundinamarca)	2.500	2.750	2.625	+++		
Bogotá, D. C., Corabastos	3.696	3.913	3.842	++	Villavicencio, CAV	1.600	1.800	1.767	=		
Chiquinquirá (Boyacá)	2.800	3.200	3.000	-							
San Gil (Santander)	2.800	2.800	2.800	++	<b>Tomate de árbol</b>						
Tunja (Boyacá)	2.800	2.800	2.800	+	Armenia, Mercar	1.600	1.680	1.637	++		
					Barranquilla, Barranquillita	1.500	1.600	1.550	++		
<b>Piña gold</b>					Barranquilla, Granabastos	1.700	1.700	1.700	+++		
Armenia, Mercar	1.300	1.350	1.308	+	Bogotá, D. C., Corabastos	1.800	2.000	1.881	-		
Bogotá, D. C., Corabastos	1.636	2.000	1.855	+	Bucaramanga, Centroabastos	1.400	1.680	1.540	++		
Bucaramanga, Centroabastos	1.000	1.800	1.271	---	Buenaventura (Valle del Cauca)	1.400	1.600	1.533	-		
Cali, Cavasa	1.500	1.500	1.500	-	Cali, Cavasa	1.200	1.300	1.275	+		
Cali, Santa Helena	1.500	1.600	1.525	+	Cali, Santa Helena	1.300	1.400	1.325	++		
Cartago (Valle del Cauca)	1.400	1.500	1.450	=	Carmen de Viboral (Antioquia)	800	900	850	+++		



**Cuadro 2. Mercados mayoristas. Precios de venta de frutas frescas (conclusión)  
2015 (19 al 25 de septiembre)**

Productos y mercados	Pesos por kilogramo				Tendencia	Productos y mercados	Pesos por kilogramo				Tendencia
	Mínimo	Máximo	Medio	Precios			Mínimo	Máximo	Medio	Precios	
<b>Tomate de árbol (continuación)</b>						<b>Uva Isabela (continuación)</b>					
Cartagena, Bazurto	1.700	1.800	1.767		+++	Rionegro (Antioquia)	2.800	3.200	3.042		-
Cartago (Valle del Cauca)	1.500	1.700	1.588		+	San Gil (Santander)	3.040	3.360	3.200		+++
Chiquinquirá (Boyacá)	2.250	2.500	2.375		+	Socorro (Santander)	3.200	3.200	3.200		+
Duitama (Boyacá)	1.600	1.720	1.660		+	Sogamoso (Boyacá)	3.333	3.333	3.333		=
Ibagué, Plaza La 21	1.600	2.000	1.810		++	Tuluá (Valle del Cauca)	2.000	2.200	2.067		=
Ipiales (Nariño), Ipiales somos todos	1.267	1.455	1.330		+	Tunja (Boyacá)	3.360	3.600	3.472		+
La Ceja (Antioquia)	1.000	1.200	1.092		+	Ubaté (Cundinamarca)	3.400	3.400	3.400		+++
Manizales (Caldas)	1.280	1.520	1.385		=	Villavicencio, CAV	3.200	3.600	3.457		-
Marinilla (Antioquia)	900	1.050	998		+	Yopal (Casanare)	2.400	2.800	2.600		=
Medellín, Central						<b>Uva negra</b>					
Mayorista de Antioquia	1.300	1.400	1.350		++	Duitama (Boyacá)	4.583	4.583	4.583		+
Medellín, Plaza						Sogamoso (Boyacá)	4.583	4.583	4.583		=
Minorista «José María Villa»	1.300	1.400	1.354		++	<b>Uva red globe nacional</b>					
Montería (Córdoba)	1.320	1.760	1.577		+++	Armenia, Mercar	4.400	4.800	4.560		-
Neiva, Surabastos	1.600	2.200	1.900		-	Barranquilla, Barranquillita	3.200	3.360	3.307		=
Palmira (Valle del Cauca)	1.200	1.400	1.300		-	Barranquilla, Granabastos	5.600	5.600	5.600		=
Pamplona (Norte de Santander)	1.667	1.917	1.736		-	Bogotá, D. C., Corabastos	4.091	5.556	4.967		+
Pasto (Nariño)	1.346	1.962	1.630		+	Bucaramanga, Centroabastos	4.455	4.727	4.610		+
Peñol (Antioquia)	1.000	1.200	1.070		+	Cali, Cavasa	4.444	4.889	4.694		-
Popayán (Cauca)	1.568	1.680	1.608		++	Cali, Santa Helena	4.250	4.500	4.438		-
San Vicente (Antioquia)	1.100	1.200	1.138		+++	Cartagena, Bazurto	5.556	5.778	5.630		-
Sincelejo (Sucre)	1.371	1.600	1.454		+	Cartago (Valle del Cauca)	5.000	5.500	5.300		=
Socorro (Santander)	2.000	2.000	2.000		++	Ibagué, Plaza La 21	4.800	5.200	4.953		-
Sogamoso (Boyacá)	1.920	2.000	1.960		++	Manizales (Caldas)	4.000	4.480	4.230		-
Sonsón (Antioquia)	900	1.000	938		++	Medellín, Central					
Tuluá (Valle del Cauca)	1.500	1.600	1.538		=	Mayorista de Antioquia	4.000	4.667	4.286		-
Tunja (Boyacá)	1.800	2.000	1.845		-	Montería (Córdoba)	5.111	5.556	5.370		-
Valledupar, Mercabastos	1.680	1.720	1.693		++	Pasto (Nariño)	4.000	4.640	4.329		-
Villavicencio, CAV	1.920	2.200	2.042		-	Pereira, La 41	5.000	5.000	5.000		-
Yopal (Casanare)	2.000	2.200	2.100		+	Pereira, Mercasa	4.500	5.200	4.958		-
<b>Uchuva con cáscara</b>						Popayán (Cauca)	4.737	5.000	4.934		-
Bogotá, D. C., Corabastos	1.800	2.000	1.943		--	Rionegro (Antioquia)	4.889	6.111	5.394		--
Bucaramanga, Centroabastos	2.000	3.000	2.379		+	San Gil (Santander)	5.000	5.000	5.000		=
Cúcuta, Cenabastos	2.000	2.000	2.000		+	Socorro (Santander)	4.727	4.727	4.727		-
Cúcuta, La Nueva Sexta	2.000	2.500	2.208		=	Tuluá (Valle del Cauca)	4.500	5.000	4.667		-
Ibagué, Plaza La 21	1.440	1.600	1.520		--	Villavicencio, CAV	4.091	5.556	5.058		-
Medellín, Central						<b>Uva roja</b>					
Mayorista de Antioquia	2.300	2.700	2.467		+	Duitama (Boyacá)	4.583	4.583	4.583		+
Neiva, Surabastos	3.000	3.000	3.000		=	Ipiales (Nariño), Ipiales somos todos	4.500	4.500	4.500		-
Pamplona (Norte de Santander)	1.000	1.000	1.000		=	Neiva, Surabastos	6.800	7.000	6.950		=
Rionegro (Antioquia)	1.900	2.100	2.004		+	Pereira, La 41	11.111	11.111	11.111		=
San Gil (Santander)	2.000	2.000	2.000		++	Pereira, Mercasa	10.000	11.111	10.486		-
San Vicente (Antioquia)	1.600	1.700	1.650		+	Sincelejo (Sucre)	6.111	6.111	6.111		=
Socorro (Santander)	2.000	2.000	2.000		++	Sogamoso (Boyacá)	4.583	4.583	4.583		=
<b>Uva importada</b>						<b>Uva verde</b>					
Barranquilla, Barranquillita	8.333	8.444	8.361		=	Bogotá, D. C., Corabastos	4.091	5.556	4.926		+
Bogotá, D. C., Corabastos	10.625	11.250	11.179		-	Bucaramanga, Centroabastos	4.182	4.727	4.338		-
Bucaramanga, Centroabastos	10.000	11.250	10.436		-	Cartago (Valle del Cauca)	4.400	4.400	4.400		=
Buenaventura (Valle del Cauca)	10.500	10.500	10.500		+	Cúcuta, Cenabastos	6.111	6.667	6.420		+
Cartagena, Bazurto	9.444	9.667	9.506		-	Duitama (Boyacá)	4.583	4.583	4.583		+
Medellín, Central						Manizales (Caldas)	4.000	4.000	4.000		--
Mayorista de Antioquia	7.200	8.000	7.485		-	Medellín, Central					
San Gil (Santander)	10.000	10.000	10.000		-	Mayorista de Antioquia	4.667	5.556	5.230		-
Socorro (Santander)	11.250	11.250	11.250		-	Neiva, Surabastos	6.800	7.000	6.950		-
Tunja (Boyacá)	9.474	10.000	9.737		-	San Gil (Santander)	4.818	5.000	4.939		-
<b>Uva Isabela</b>						Socorro (Santander)	4.727	4.727	4.727		-
Armenia, Mercar	2.643	2.731	2.680		+	Sogamoso (Boyacá)	4.583	4.583	4.583		=
Bogotá, D. C., Corabastos	3.040	3.600	3.251		+	Tunja (Boyacá)	4.545	5.000	4.845		+
Bucaramanga, Centroabastos	2.720	2.880	2.810		+	Villavicencio, CAV	4.167	4.167	4.167		-
Cali, Cavasa	1.920	2.240	2.060		+	<b>Zapote</b>					
Cali, Santa Helena	1.840	1.920	1.873		-	Barranquilla, Barranquillita	1.150	1.300	1.233		-
Chiquinquirá (Boyacá)	3.600	3.600	3.600		+	Bucaramanga, Centroabastos	1.600	1.840	1.728		n.d.
Duitama (Boyacá)	3.167	3.333	3.250		+++	Medellín, Central					
Ibagué, Plaza La 21	2.560	2.800	2.697		+	Mayorista de Antioquia	1.100	1.200	1.150		-
Ipiales (Nariño), Ipiales somos todos	2.800	3.000	2.917		+	Neiva, Surabastos	880	1.200	1.040		+
Medellín, Central						Santa Bárbara (Antioquia)	700	800	750		-
Mayorista de Antioquia	2.600	2.800	2.608		-	Tuluá (Valle del Cauca)	1.200	1.400	1.288		+
Neiva, Surabastos	2.000	2.200	2.150		++	Tunja (Boyacá)	2.174	2.391	2.283		=
Palmira (Valle del Cauca)	1.760	1.840	1.780		-	Valledupar, Mercado Nuevo	4.000	4.000	4.000		=
Pamplona (Norte de Santander)	3.400	4.000	3.700		=						
Pasto (Nariño)	2.000	2.400	2.178		++						
Popayán (Cauca)	2.560	2.640	2.620		+++						

**Tendencias:**

(-- ) Variación mayor al -20 %  
(- ) Variación entre -10 % y -20 %  
( ) Variación entre 0 % y -10 %

(=) Variación igual a 0 %

(+ ) Variación entre 0 % y 10 %

(+ +) Variación entre 10 % y 20 %

(+ + +) Variación mayor al 20 %

(n.d.) No determinado

## Tubérculos, raíces y plátanos

### Disminuyó abastecimiento de papa capira



Fuente: DANE.

A lo largo de esta semana se presentó un incremento en las cotizaciones mayoristas de la papa capira en veintiséis de los veintiocho mercados donde se ofreció. Según los comerciantes, el incremento se registró esta vez en quince de los veinticinco mercados donde se ofreció, como consecuencia del menor volumen de ingreso desde el oriente antioqueño. En las ciudades de Cali y Pasto, por ejemplo, el precio aumentó un 10,66 % respecto a la semana anterior, vendiéndose el kilo a \$504 en la primera y a \$515, en la segunda.

Una conducta similar se presentó para los precios de las papas criolla limpia, nevada, parda pastusa, única, suprema, R-12 negra y Betina, los cuales mostraron una tendencia al alza durante esta semana. En el caso de la papa criolla, sus precios aumentaron en veintidós de los treinta y ocho mercados donde se vendió, comportamiento que obedeció al menor nivel de oferta de producto de primera calidad y al menor abastecimiento recibido desde Une, Quetame, Fosca y Chipaque (Cundinamarca), principalmente, así como desde Boyacá, Nariño y Antioquia.

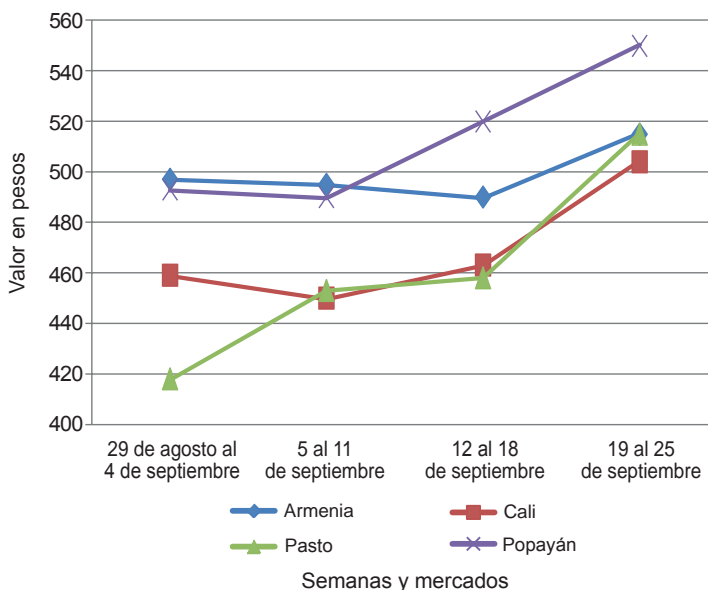
Asimismo, se registró un menor volumen de oferta de papa nevada que provocó el alza de sus cotizaciones en once de los doce mercados donde se ofreció. De acuerdo con los mayoristas, esta situación obedeció a una reducción de la carga procedente de los municipios antioqueños de Rionegro, San Vicente, Marinilla y El Carmen de Viboral, entre otros. En Pereira y Medellín,

por ejemplo, el incremento fue superior al 20,00 %, por lo que el kilo se vendió a \$1.329 y a \$1.115, respectivamente. Finalmente, en cuanto a la papa única, se registró un menor volumen de cosechas en Túquerres, Córdoba, Ipiales (Nariño), Chitagá, (Norte de Santander), Cerrito (Santander), Aquitania, Tota y Tunja (Boyacá). En la ciudad de Sogamoso, el kilo se pagó a \$260, lo que significó un incremento superior al 20,00 %.

De igual manera, subieron los precios de los plátanos hartón verde y dominico hartón verde y la arracacha amarilla. En el caso de esta última, el aumento se registró en quince de los diecinueve mercados donde se transó a lo largo de esta semana; situación que obedeció a una reducción de la oferta procedente de las zonas de producción ubicadas en Cajamarca (Tolima), Fosca, Quetame y Cáqueza (Cundinamarca). En las ciudades de Cali y Cúcuta, por ejemplo, el kilo se vendió a \$2.681 y a \$2.550; un 7,98 % más.

Para el plátano hartón verde, el alza se presentó en veintitrés de los treinta y ocho mercados donde se ofreció a lo largo de esta semana. Lo anterior se dio como consecuencia de una reducción en la oferta procedente del Eje Cafetero, donde el verano afectó la producción. En las ciudades de Armenia y Pereira, por ejemplo, el precio subió un 5,73 % respecto a la semana anterior, vendiéndose el kilo a \$933 en la primera, y a \$767, en la segunda.

**Gráfico 7. Comportamiento de los precios de la papa capira 2015 (29 de agosto al 25 de septiembre)**



Fuente: SIPSA-DANE.

**Cuadro 3. Mercados mayoristas. Precios de venta de tubérculos, raíces y plátanos**  
**2015 (19 al 25 de septiembre)**

Productos y mercados	Pesos por kilogramo				Tendencia	Productos y mercados	Pesos por kilogramo				Tendencia
	Mínimo	Máximo	Medio	Precios			Mínimo	Máximo	Medio	Precios	
<b>Arracacha amarilla</b>						<b>Papa capira (continuación)</b>					
Bogotá, D. C., Corabastos	2.333	3.000	2.722	--		Tuluá (Valle del Cauca)	560	560	560	+++	
Bucaramanga, Centroabastos	1.920	2.880	2.387	++		<b>Papa criolla limpia</b>					
Buenaventura (Valle del Cauca)	3.600	3.680	3.627	+++		Armenia, Mercar	1.333	1.417	1.371	+	
Cali, Cavasa	2.667	2.750	2.681	+		Barranquilla, Granabastos	1.300	1.400	1.335	++	
Cali, Santa Helena	2.333	2.500	2.438	++		Bogotá, D. C., Corabastos	1.778	2.222	2.000	+	
Chiquinquirá (Boyacá)	2.000	2.200	2.100	-		Bucaramanga, Centroabastos	1.200	1.500	1.250	-	
Cúcuta, Cenabastos	2.400	2.600	2.550	+		Buenaventura (Valle del Cauca)	800	1.000	920	+	
Duitama (Boyacá)	1.667	1.667	1.667	=		Cali, Cavasa	900	1.000	971	-	
Ibagué, Plaza La 21	2.240	3.200	2.640	++		Cali, Santa Helena	860	900	893	+	
Neiva, Surabastos	2.240	3.200	2.720	+		Carmen de Viboral (Antioquia)	1.600	1.800	1.700	-	
Palmira (Valle del Cauca)	2.333	2.667	2.500	++		Cartagena, Bazurto	1.400	1.600	1.492	+	
Pamplona (Norte de Santander)	1.600	2.000	1.856	+		Cartago (Valle del Cauca)	2.000	2.000	2.000	++	
Popayán (Cauca)	2.000	2.000	2.000	-		Cúcuta, Cenabastos	1.400	1.400	1.400	+	
San Gil (Santander)	1.920	2.240	2.116	++		Duitama (Boyacá)	1.160	1.200	1.180	+	
Sogamoso (Boyacá)	2.083	2.133	2.108	+++		El Santuario (Antioquia)	1.600	1.800	1.689	-	
Tunja (Boyacá)	2.000	2.333	2.106	+		Ibagué, Plaza La 21	1.200	1.760	1.455	-	
Valledupar, Mercabastos	2.000	3.200	2.600	+		La Ceja (Antioquia)	1.600	2.200	1.900	-	
Villavicencio, CAV	2.200	2.800	2.442	++		La Unión (Antioquia)	1.500	1.600	1.563	+	
Yopal (Casanare)	2.500	2.583	2.542	+++		Manizales (Caldas)	1.354	1.667	1.549	+	
						Marinilla (Antioquia)	1.600	1.800	1.694	-	
<b>Arracacha blanca</b>						Medellín, Central					
Armenia, Mercar	2.333	2.667	2.417	+		Mayorista de Antioquia	1.400	2.000	1.681	-	
Cartago (Valle del Cauca)	2.500	2.833	2.667	+		Medellín, Plaza					
Ipiales (Nariño), Ipiales somos todos	1.400	1.500	1.425	+		Minorista «José María Villa»	1.600	1.800	1.740	-	
La Ceja (Antioquia)	2.000	2.500	2.250	-		Montería (Córdoba)	1.700	2.400	2.050	-	
Manizales (Caldas)	2.581	2.742	2.634	++		Neiva, Surabastos	1.100	1.480	1.323	++	
Medellín, Central						Pamplona (Norte de Santander)	900	1.200	1.089	+	
Mayorista de Antioquia	2.000	2.500	2.232	-		Pereira, La 41	1.500	1.750	1.604	+	
Medellín, Plaza						Pereira, Mercasa	1.300	1.917	1.663	+	
Minorista «José María Villa»	2.300	2.600	2.488	-		Rionegro (Antioquia)	1.600	1.800	1.761	-	
Pasto (Nariño)	1.182	1.364	1.271	-		San Gil (Santander)	1.200	1.400	1.289	-	
Peñol (Antioquia)	1.800	2.300	2.050	--		San Vicente (Antioquia)	1.700	1.800	1.763	+	
Pereira, Mercasa	2.667	3.467	3.075	+		Santa Bárbara (Antioquia)	1.700	1.800	1.725	+	
Rionegro (Antioquia)	2.500	2.600	2.550	++		Sincedejo (Sucre)	2.000	2.500	2.350	+	
San Vicente (Antioquia)	1.611	1.667	1.641	+		Socorro (Santander)	1.200	1.200	1.200	++	
Tuluá (Valle del Cauca)	2.667	3.000	2.833	++		Sogamoso (Boyacá)	1.200	1.200	1.200	=	
						Sonsón (Antioquia)	1.700	1.800	1.763	+++	
<b>Ñame espino</b>						Tunja (Boyacá)	800	1.000	908	-	
Barranquilla, Barranquillita	2.800	3.100	2.908	-		Vallédupar, Mercabastos	1.400	1.800	1.533	-	
Barranquilla, Granabastos	2.800	3.200	3.050	-		Valledupar, Mercado Nuevo	1.400	1.800	1.600	--	
Cartagena, Bazurto	2.700	3.000	2.833	-		Villavicencio, CAV	1.300	1.600	1.471	++	
Montería (Córdoba)	2.800	3.200	3.058	+		Yopal (Casanare)	1.771	1.875	1.823	++	
Sincedejo (Sucre)	2.600	3.100	2.878	-							
						<b>Papa criolla sucia</b>					
<b>Papa Betina</b>						Barranquilla, Barranquillita	900	1.080	1.018	-	
Buenaventura (Valle del Cauca)	420	540	483	++		Bogotá, D. C., Corabastos	1.200	1.600	1.400	+	
Cali, Cavasa	340	400	370	+		Cali, Cavasa	800	900	823	-	
Ipiales (Nariño), Centro de acopio	260	320	293	+		Chiquinquirá (Boyacá)	900	900	900	+++	
Ipiales (Nariño), Ipiales somos todos	300	320	311	+		Ipiales (Nariño), Centro de acopio	680	700	698	+++	
Pasto (Nariño)	240	400	297	+		Ipiales (Nariño), Ipiales somos todos	700	800	733	+++	
Tunja (Boyacá)	300	340	323	+		Palmira (Valle del Cauca)	800	1.040	922	++	
						Pasto (Nariño)	600	800	722	+++	
<b>Papa capira</b>						Popayán (Cauca)	667	833	758	+++	
Armenia, Mercar	500	560	515	+		Tuluá (Valle del Cauca)	1.333	1.500	1.406	+	
Buenaventura (Valle del Cauca)	520	600	560	++		Tunja (Boyacá)	440	640	547	--	
Cali, Cavasa	440	560	504	+		Ubaté (Cundinamarca)	1.100	1.200	1.150	+++	
Cali, Santa Helena	400	440	420	-		Villavicencio, CAV	1.240	1.540	1.411	++	
Carmen de Viboral (Antioquia)	800	850	825	++							
Cartago (Valle del Cauca)	500	600	550	-		<b>Papa ICA-Huila</b>					
El Santuario (Antioquia)	750	900	842	++		Bucaramanga, Centroabastos	720	760	735	-	
Ipiales (Nariño), Centro de acopio	380	500	445	+++		Pasto (Nariño)	400	560	485	++	
Ipiales (Nariño), Ipiales somos todos	400	520	487	+++							
La Ceja (Antioquia)	950	1.200	1.027	++		<b>Papa Morasurco</b>					
La Unión (Antioquia)	750	900	836	++		Pasto (Nariño)	320	440	368	-	
Manizales (Caldas)	560	600	573	+							
Marinilla (Antioquia)	800	900	855	+++		<b>Papa nevada</b>					
Medellín, Central						Cali, Cavasa	1.000	1.000	1.000	=	
Mayorista de Antioquia	646	900	734	+		Carmen de Viboral (Antioquia)	1.000	1.100	1.050	++	
Medellín, Plaza						Cartago (Valle del Cauca)	1.250	1.313	1.281	++	
Minorista «José María Villa»	750	850	825	+		El Santuario (Antioquia)	1.100	1.250	1.192	++	
Montería (Córdoba)	920	1.000	970	+++		Marinilla (Antioquia)	1.100	1.200	1.145	+++	
Palmira (Valle del Cauca)	480	520	497	+		Medellín, Central					
Pasto (Nariño)	440	600	515	++		Mayorista de Antioquia	800	1.300	1.115	+++	
Peñol (Antioquia)	750	1.000	869	++		Medellín, Plaza					
Pereira, La 41	440	500	477	+		Minorista «José María Villa»	1.000	1.200	1.073	++	
Pereira, Mercasa	480	600	534	+		Peñol (Antioquia)	900	1.250	1.088	+++	
Popayán (Cauca)	540	560	555	+		Pereira, La 41	1.225	1.500	1.375	++	
Rionegro (Antioquia)	850	1.000	901	++		Pereira, Mercasa	1.125	1.438	1.329	+++	
San Vicente (Antioquia)	781	844	809	+++		Rionegro (Antioquia)	1.000	1.300	1.181	+++	
Santa Bárbara (Antioquia)	850	950	900	+		San Vicente (Antioquia)	969	1.063	1.016	++	
Sincedejo (Sucre)	900	960	926	++							
Sonsón (Antioquia)	900	1.000	970	+++							




**Cuadro 3. Mercados mayoristas. Precios de venta de tubérculos, raíces y plátanos (continuación)**  
**2015 (19 al 25 de septiembre)**

Productos y mercados	Pesos por kilogramo				Tenden- cia	Productos y mercados	Pesos por kilogramo				Tenden- cia			
	Mínimo	Máximo	Medio				Mínimo	Máximo	Medio					
<b>Papa parda pastusa</b>						<b>Papa suprema (continuación)</b>								
Armenia, Mercar	420	480	450	+	Palmira (Valle del Cauca)	400	420	403	+	Pamplona (Norte de Santander)	360	400	389	-
Bogotá, D. C., Corabastos	500	600	589	-	Pasto (Nariño)	280	400	333	+	Popayán (Cauca)	400	420	403	-
Bucaramanga, Centroabastos	480	560	514	+	San Gil (Santander)	440	540	478	+	Socorro (Santander)	440	440	440	=
Bucaramanga, Mercados del centro	560	600	573	-	Sogamoso (Boyacá)	300	320	310	+++	Tuluá (Valle del Cauca)	400	480	418	+
Cali, Cavasa	400	500	451	+	Tunja (Boyacá)	320	360	349	+	Ubaté (Cundinamarca)	400	400	400	=
Cartago (Valle del Cauca)	440	560	500	++	Villavicencio, CAV	440	460	450	--					
Chiquinquirá (Boyacá)	500	500	500	=						<b>Papa tocarreña</b>				
Cúcuta, Cenabastos	400	540	465	-	Sogamoso (Boyacá)	460	480	470	+++	Tunja (Boyacá)	400	500	464	++
Duitama (Boyacá)	400	400	400	=	Ubaté (Cundinamarca)	800	800	800	++					
IpiALES (Nariño), Centro de acopio	400	400	400	++						<b>Papa única</b>				
Manizales (Caldas)	560	640	600	-	Barranquilla, Barranquillita	440	500	463	-	Barranquilla, Granabastos	440	460	447	-
Neiva, Surabastos	480	680	590	n.d.	Bogotá, D. C., Corabastos	360	400	368	+	Bucaramanga, Centroabastos	400	480	438	+
Pamplona (Norte de Santander)	440	500	488	-	Bucaramanga, Mercados del centro	420	440	433	+	Bucaramanga, Mercados del centro	440	480	460	++
Pasto (Nariño)	360	480	417	+	Buenaventura (Valle del Cauca)	440	480	460	++	Cali, Cavasa	300	400	353	+
Pereira, La 41	360	440	410	+	Cali, Cavasa	300	400	353	+	Cartagena, Bazaruto	460	500	480	-
Pereira, Mercasa	560	640	590	+	Cartago (Valle del Cauca)	440	500	470	=	Cartago (Valle del Cauca)	440	500	470	=
Popayán (Cauca)	500	640	570	++	Cúcuta, Cenabastos	300	440	369	+	Cúcuta, Cenabastos	300	440	369	+
San Gil (Santander)	520	600	551	=	Duitama (Boyacá)	260	260	260	--	Duitama (Boyacá)	260	260	260	--
Sincelejo (Sucre)	480	540	520	+	IpiALES (Nariño), Centro de acopio	260	320	295	+	IpiALES (Nariño), Centro de acopio	300	360	327	+
Socorro (Santander)	520	520	520	=	IpiALES (Nariño), IpiALES somos todos	300	360	327	+	Manizales (Caldas)	440	480	460	=
Sogamoso (Boyacá)	400	400	400	++	Manizales (Caldas)	440	480	460	=	Neiva, Surabastos	400	460	436	+
Tunja (Boyacá)	440	460	452	++	Neiva, Surabastos	400	460	436	+	Pamplona (Norte de Santander)	360	400	393	-
Ubaté (Cundinamarca)	500	500	500	=	Pamplona (Norte de Santander)	360	400	393	-	Pasto (Nariño)	240	360	292	+
Yopal (Casanare)	833	938	885	=	Paste (Nariño)	240	360	292	+	Pereira, La 41	400	460	429	+
					Pereira, Mercasa	400	480	435	+	Popayán (Cauca)	380	400	397	+
<b>Papa Puracé</b>					Sogamoso (Boyacá)	260	260	260	+++	Sogamoso (Boyacá)	260	260	260	+++
La Unión (Antioquia)	660	750	707	++	Tuluá (Valle del Cauca)	360	380	365	=	Tuluá (Valle del Cauca)	360	380	365	=
Montería (Córdoba)	956	1.111	1.043	++	Tunja (Boyacá)	300	340	327	+	Ubaté (Cundinamarca)	400	400	400	=
					Ubaté (Cundinamarca)	400	400	400	=	Valledupar, Mercabastos	440	460	446	-
<b>Papa roja peruana</b>					Valledupar, Mercado Nuevo	440	460	447	-					
IpiALES (Nariño), Centro de acopio	280	360	320	+						<b>Plátano comino</b>				
IpiALES (Nariño), IpiALES somos todos	300	400	351	++						Medellín, Central				
										Mayorista de Antioquia	800	900	850	=
<b>Papa rubí</b>										Rionegro (Antioquia)	850	1.000	951	+
Bogotá, D. C., Corabastos	360	400	376	-										
Pereira, La 41	440	500	473	+						<b>Plátano dominico hartón maduro</b>				
Pereira, Mercasa	480	520	493	+						Manizales (Caldas)	800	900	833	=
										Pereira, La 41	750	800	783	+
<b>Papa R-12 negra</b>										Pereira, Mercasa	700	800	767	+
Bogotá, D. C., Corabastos	500	600	523	+										
Bucaramanga, Centroabastos	600	600	600	=						<b>Plátano dominico hartón verde</b>				
Cali, Cavasa	460	540	500	+						Armenia, Retiro	650	800	708	+
Cartago (Valle del Cauca)	500	500	500	=						Cartago (Valle del Cauca)	800	800	800	+
Manizales (Caldas)	560	600	573	+						Manizales (Caldas)	800	900	833	=
Medellín, Central										Pereira, La 41	750	800	783	+
Mayorista de Antioquia	714	714	714	=						Pereira, Mercasa	700	800	767	+
Neiva, Surabastos	640	640	640	++										
Ubaté (Cundinamarca)	800	800	800	++						<b>Plátano dominico verde</b>				
										Armenia, Retiro	650	800	708	+
<b>Papa R-12 roja</b>										Cartago (Valle del Cauca)	800	800	800	+
Barranquilla, Barranquillita	560	640	600	--						Manizales (Caldas)	800	900	833	=
Barranquilla, Granabastos	640	680	660	-						Pereira, La 41	750	800	783	+
Bogotá, D. C., Corabastos	360	400	384	-						Pereira, Mercasa	700	800	767	+
Pereira, Mercasa	480	600	540	=										
Sogamoso (Boyacá)	300	300	300	+++						<b>Plátano dominico verde</b>				
Tunja (Boyacá)	300	340	330	+						Medellín, Central				
										Mayorista de Antioquia	700	900	817	++
<b>Papa sabanera</b>										Medellín, Plaza				
Bogotá, D. C., Corabastos	1.200	1.500	1.317	+						Minorista «José María Villa»	800	850	825	++
										Santa Bárbara (Antioquia)	333	400	371	---
<b>Papa San Félix</b>										Sonsón (Antioquia)	750	800	783	--
Manizales (Caldas)	700	833	742	-										
										<b>Plátano guineo</b>				
<b>Papa superior</b>										Armenia, Mercar	600	650	617	-
Bogotá, D. C., Corabastos	440	540	498	-						Armenia, Retiro	350	400	387	-
Tunja (Boyacá)	360	400	385	+						Bogotá, D. C., Corabastos	800	900	852	-
Villavicencio, CAV	480	520	495	-						Cartago (Valle del Cauca)	600	800	725	=
										Ibagué, Plaza La 21	800	800	800	--
<b>Papa suprema</b>										La Ceja (Antioquia)	300	400	358	-
Armenia, Mercar	420	460	438	+						Manizales (Caldas)	500	550	525	=
Bogotá, D. C., Corabastos	400	460	432	-						Medellín, Central				
Bucaramanga, Centroabastos	440	500	475	+						Mayorista de Antioquia	700	900	817	+
Bucaramanga, Mercados del centro	520	560	533	-										
Buenaventura (Valle del Cauca)	460	560	517	+										
Cali, Cavasa	340	480	411	++										
Cali, Santa Helena	360	400	393	-										
Chiquinquirá (Boyacá)	400	400	400	=										
Cúcuta, Cenabastos	300	500	397	+										
Ibagué, Plaza La 21	460	500	480	+										
IpiALES (Nariño), Centro de acopio	300	360	333	+										
IpiALES (Nariño), IpiALES somos todos	300	460	370	++										
Neiva, Surabastos	460	480	476	+										

**Cuadro 3. Mercados mayoristas. Precios de venta de tubérculos, raíces y plátanos (conclusión) 2015 (19 al 25 de septiembre)**

Productos y mercados	Pesos por kilogramo			Tendencia	Productos y mercados	Pesos por kilogramo			Tendencia
	Mínimo	Máximo	Medio			Mínimo	Máximo	Medio	
<b>Plátano guineo (continuación)</b>					<b>Plátano hartón verde Eje Cafetero</b>				
Medellín, Plaza					Medellín, Central				
Minorista «José María Villa»	600	700	660	+	Mayorista de Antioquia	1.000	1.300	1.256	+
Neiva, Surabastos	1.000	1.000	1.000	=	<b>Plátano hartón verde llanero</b>				
Peñol (Antioquia)	433	500	466	+	Bogotá, D. C., Corabastos	1.600	1.800	1.693	-
Rionegro (Antioquia)	600	850	708	+	<b>Ulluco</b>				
Santa Bárbara (Antioquia)	333	533	433	-	Buenaventura (Valle del Cauca)	2.800	3.000	2.900	+
Sonsón (Antioquia)	200	225	206	-	Cali, Cavasa	2.833	3.000	2.917	+
Tuluá (Valle del Cauca)	600	700	667	+	Ipiales (Nariño), Ipiales somos todos	1.333	1.667	1.472	--
Villavicencio, CAV	1.333	1.333	1.333	=	Pasto (Nariño)	1.750	2.000	1.877	+
<b>Plátano hartón maduro</b>					Popayán (Cauca)	2.417	2.500	2.479	+
Armenia, Mercar	850	950	883	+	Tuluá (Valle del Cauca)	2.333	2.417	2.375	=
Bogotá, D. C., Corabastos	1.400	1.500	1.457	-	<b>Yuca chirosa</b>				
Cúcuta, Cenabastos	1.429	1.667	1.558	+	Buenaventura (Valle del Cauca)	1.520	1.600	1.547	-
Ibagué, Plaza La 21	783	1.400	959	-	Ibagué, Plaza La 21	1.500	1.833	1.617	-
Ipiales (Nariño), Ipiales somos todos	1.100	1.167	1.159	+	La Ceja (Antioquia)	1.200	1.500	1.365	+
Medellín, Central					Medellín, Plaza				
Mayorista de Antioquia	1.000	1.200	1.104	+	Minorista «José María Villa»	1.360	1.360	1.360	+
Neiva, Surabastos	1.000	1.100	1.025	=	Montería (Córdoba)	1.250	1.250	1.250	-
Pereira, La 41	750	800	783	+	Rionegro (Antioquia)	1.000	1.500	1.313	+
Pereira, Mercasa	700	800	767	+	<b>Yuca criolla</b>				
Tunja (Boyacá)	1.350	1.400	1.385	-	Barranquilla, Barranquillita	1.450	1.500	1.481	++
<b>Plátano hartón verde</b>					Barranquilla, Granabastos	1.625	1.725	1.663	++
Armenia, Mercar	900	1.000	933	+	Bucaramanga, Centroabastos	1.429	1.548	1.488	-
Armenia, Retiro	700	850	770	=	Bucaramanga, Mercados del centro	1.548	1.548	1.548	--
Barranquilla, Barranquillita	1.260	1.350	1.305	=	Cartagena, Bazurto	1.000	1.375	1.188	+
Bogotá, D. C., Corabastos	1.400	1.500	1.457	-	Chiquinquirá (Boyacá)	1.500	1.500	1.500	++
Bucaramanga, Centroabastos	1.520	1.600	1.592	--	Cúcuta, Cenabastos	1.412	1.765	1.593	-
Bucaramanga, Mercados del centro	1.600	1.600	1.600	+	Medellín, Central				
Buenaventura (Valle del Cauca)	1.100	1.100	1.100	=	Mayorista de Antioquia	1.200	1.700	1.427	++
Cali, Cavasa	950	980	960	+	Medellín, Plaza				
Cali, Santa Helena	800	850	833	+	Minorista «José María Villa»	1.280	1.320	1.313	+
Cartagena, Bazurto	1.250	1.320	1.295	-	Montería (Córdoba)	1.000	1.250	1.171	-
Chiquinquirá (Boyacá)	1.000	1.350	1.156	+	Pamplona (Norte de Santander)	1.429	1.548	1.475	-
Cúcuta, Cenabastos	1.429	1.667	1.558	+	San Gil (Santander)	700	800	789	+++
Duitama (Boyacá)	860	1.227	1.031	+	Sincelejo (Sucre)	1.125	1.250	1.189	+
Ibagué, Plaza La 21	783	1.400	959	-	Socorro (Santander)	1.040	1.100	1.070	=
Ipiales (Nariño), Ipiales somos todos	1.158	1.211	1.193	n.d.	Tunja (Boyacá)	1.680	1.800	1.748	-
La Ceja (Antioquia)	1.100	1.200	1.175	+	Valledupar, Mercabastos	1.175	1.200	1.183	-
Medellín, Central					Valledupar, Mercado Nuevo	1.175	1.200	1.192	-
Mayorista de Antioquia	1.000	1.200	1.104	+	<b>Yuca ICA</b>				
Medellín, Plaza					Armenia, Mercar	1.440	1.520	1.488	-
Minorista «José María Villa»	1.000	1.200	1.148	+++	Armenia, Retiro	1.200	1.240	1.213	-
Montería (Córdoba)	825	925	881	-	Cali, Cavasa	1.520	1.520	1.520	-
Neiva, Surabastos	1.000	1.100	1.025	=	Cali, Santa Helena	1.360	1.480	1.420	-
Palmira (Valle del Cauca)	880	1.000	935	+	Cartago (Valle del Cauca)	1.600	1.600	1.600	=
Pamplona (Norte de Santander)	1.000	1.067	1.011	+	Manizales (Caldas)	1.600	1.920	1.767	+
Pasto (Nariño)	895	1.158	1.096	+	Medellín, Central				
Pereira, La 41	750	800	783	+	Mayorista de Antioquia	1.400	1.700	1.490	+
Pereira, Mercasa	700	800	767	+	Neiva, Surabastos	1.600	2.500	2.063	+
Rionegro (Antioquia)	1.100	1.250	1.171	++	Palmira (Valle del Cauca)	1.600	1.680	1.627	+
San Gil (Santander)	720	800	747	++	Pasto (Nariño)	714	1.000	887	-
Santa Bárbara (Antioquia)	800	800	800	=	Pereira, La 41	1.400	1.400	1.400	-
Sincelejo (Sucre)	1.300	1.350	1.338	=	Pereira, Mercasa	1.520	1.520	1.520	=
Socorro (Santander)	640	720	680	+++	Popayán (Cauca)	717	867	800	-
Sogamoso (Boyacá)	1.000	1.273	1.136	+	Tuluá (Valle del Cauca)	1.440	1.600	1.520	+
Tuluá (Valle del Cauca)	750	900	825	+	<b>Yuca llanera</b>				
Tunja (Boyacá)	1.350	1.400	1.385	-	Bogotá, D. C., Corabastos	1.667	1.833	1.706	-
Ubaté (Cundinamarca)	1.667	1.667	1.667	+	Duitama (Boyacá)	1.333	1.433	1.383	+
Valledupar, Mercabastos	1.200	1.200	1.200	-	San Gil (Santander)	1.548	1.548	1.548	=
Valledupar, Mercado Nuevo	1.200	1.200	1.200	-	Sogamoso (Boyacá)	1.500	1.500	1.500	=
Villavicencio, CAV	1.120	1.360	1.293	-	Ubaté (Cundinamarca)	1.800	1.800	1.800	=
Yopal (Casanare)	1.360	1.360	1.360	-	Villavicencio, CAV	1.333	1.500	1.447	+
<b>Plátano hartón verde ecuatoriano</b>					Yopal (Casanare)	1.167	1.267	1.200	-
Ipiales (Nariño), Ipiales somos todos	1.100	1.167	1.159	+					
Pasto (Nariño)	1.067	1.167	1.128	+					

**Tendencias:**

(---) Variación mayor al -20 %  
 (--) Variación entre -10 % y -20 %  
 (-) Variación entre 0 % y -10 %

(=) Variación igual a 0 %  
 (+) Variación entre 0 % y 10 %  
 (+ +) Variación entre 10 % y 20 %  
 (+++) Variación mayor al 20 %  
 (n.d.) No determinado



## Granos, carnes y procesados

### Cayó producción de frijol cargamento blanco

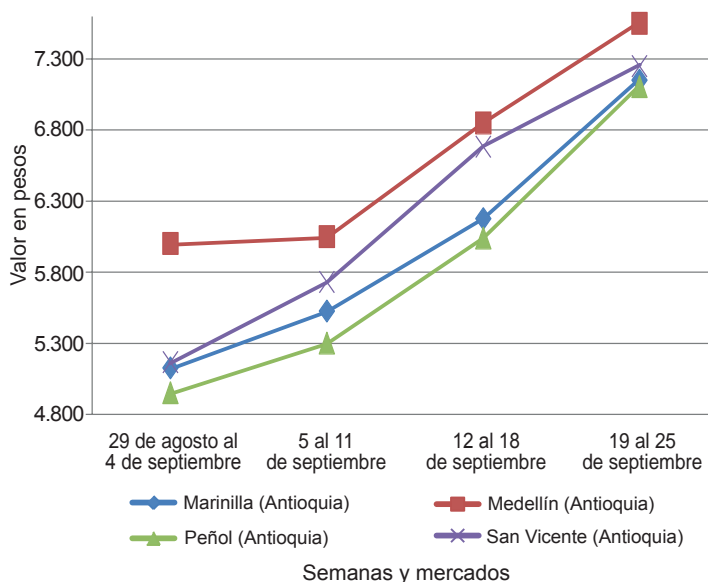
Durante la presente semana aumentaron los precios del frijol cargamento blanco debido al menor ingreso desde El Carmen de Viboral, San Vicente, Santuario y Sonsón (Antioquia). El precio de este producto subió en los siete mercados donde se negoció. Por ejemplo, en la ciudad de Medellín se vendió el kilo a \$7.550, un 10,22 % más.

Otros productos que reportaron una tendencia al alza en sus precios fueron los huevos rojo A y AA, las sardinas en lata, el aceite vegetal mezcla y la lenteja importada. En el caso de los huevos rojos A y AA, el alza de materias primas y la menor producción en las granjas en los departamentos de Santander, Atlántico y Bolívar fueron las razones para que aumentaran sus precios. En la ciudad de Medellín, por ejemplo, la unidad de huevo tipo A se transó a \$255; es decir, un 6,69 % más que la semana pasada.

En cambio, bajaron las cotizaciones de la pechuga de pollo, el café molido y el bagre rayado entero. En el caso de la pechuga, sus precios disminuyeron en diez de los veintiocho mercados donde se negoció. De acuerdo con los comerciantes, la razón de este comportamiento fue la baja demanda del producto durante la semana. En Popayán se comercializó el kilo a \$8.200; un 3,53 % menos.

Finalmente, para el café molido, un mejor ingreso del grano por mayor producción, desde Caicedo, Ciudad Bolívar, Concordia, Frontino, Santa Fe de Antioquia y San Roque (Antioquia) fue la razón principal para que este producto bajara su cotización en nueve de los veintiséis mercados donde se negoció. En Medellín el kilo se vendió a \$13.400; un 1,95 % menos que la semana anterior.

**Gráfico 8. Comportamiento de los precios del frijol cargamento blanco**  
2015 (29 de agosto al 25 de septiembre)



Fuente: SIPSA-DANE.

**Cuadro 4. Mercados mayoristas. Precios de venta de granos y cereales**  
2015 (19 al 25 de septiembre)

Productos y mercados	Pesos por kilogramo			Tendencia
	Mínimo	Máximo	Medio	
<b>Arroz blanco importado</b>				
Pasto (Nariño)	3.156	3.267	3.215	+
<b>Arroz de primera</b>				
Armenia, Mercar	2.680	2.704	2.686	=
Barranquilla, Barranquillita	2.711	2.800	2.750	=
Barranquilla, Granabastos	2.644	2.707	2.666	=
Bogotá, D. C., Corabastos	2.560	2.700	2.605	-
Bogotá, D. C., Paloquemao	2.720	2.800	2.773	+
Bogotá, D. C., Plaza España	2.720	2.800	2.747	-
Bucaramanga, Mercados del centro	2.824	2.880	2.843	-
Buenaventura (Valle del Cauca)	2.760	2.800	2.773	=
Cali, La Floresta	2.500	2.720	2.613	+
Cali, Santa Helena	2.560	2.720	2.617	+
Cali, Siloé	2.560	2.800	2.670	=
Cartagena, Bazurto	2.667	2.744	2.719	-
Cartago (Valle del Cauca)	2.680	2.760	2.730	-
Cúcuta, Cenabastos	2.533	2.800	2.667	-
Cúcuta, La Nueva Sexta	2.533	2.667	2.622	+
Manizales (Caldas)	2.720	2.800	2.760	=
Medellín, Central				
Mayorista de Antioquia	2.640	2.720	2.700	=
Medellín, Plaza				
Minorista «José María Villa»	2.640	2.880	2.740	-
Montería (Córdoba)	2.556	2.578	2.561	=
Neiva, Surabastos	2.640	2.640	2.640	=

Productos y mercados	Pesos por kilogramo			Tendencia
	Mínimo	Máximo	Medio	
<b>Arroz de primera (continuación)</b>				
Palmira (Valle del Cauca)	2.480	2.600	2.533	+
Pamplona (Norte de Santander)	2.633	2.667	2.656	+
Pasto (Nariño)	2.760	3.040	2.880	-
Pereira, Mercasa	2.800	2.828	2.807	+
Popayán (Cauca)	2.460	2.460	2.460	=
Sincelejo (Sucre)	2.378	2.400	2.396	=
Tuluá (Valle del Cauca)	2.404	2.720	2.603	=
Tunja (Boyacá)	2.600	2.700	2.647	=
Valledupar, Mercado Nuevo	2.500	2.500	2.500	=
Villavicencio, CAV	2.640	2.640	2.640	=
<b>Arroz de segunda</b>				
Barranquilla, Barranquillita	2.489	2.533	2.514	=
Barranquilla, Granabastos	2.422	2.422	2.422	=
Bogotá, D. C., Corabastos	2.360	2.500	2.415	-
Cartagena, Bazurto	2.444	2.489	2.456	-
Cartago (Valle del Cauca)	2.440	2.656	2.544	+
Pereira, Mercasa	2.360	2.828	2.594	=
<b>Arroz excelso</b>				
Barranquilla, Barranquillita	2.760	2.840	2.790	=
Barranquilla, Granabastos	2.760	2.840	2.808	=
Bucaramanga, Centroabastos	2.744	2.784	2.763	-
Cartagena, Bazurto	2.720	2.720	2.720	=
Ibagué, Plaza La 21	2.500	2.576	2.553	-



**Cuadro 4. Mercados mayoristas. Precios de venta de granos y cereales (continuación)**  
**2015 (19 al 25 de septiembre)**

Productos y mercados	Pesos por kilogramo				Tendencia	Productos y mercados	Pesos por kilogramo				Tendencia
	Mínimo	Máximo	Medio				Mínimo	Máximo	Medio		
<b>Arroz excelso (continuación)</b>						<b>Frijol cabeza negra nacional (continuación)</b>					
Montería (Córdoba)	2.800	2.840	2.810	=		Montería (Córdoba)	4.000	4.200	4.115	=	
Sincelejo (Sucre)	2.552	2.560	2.557	+		Sincelejo (Sucre)	4.200	4.800	4.550	+	
Valledupar, Mercado Nuevo	2.880	2.880	2.880	+		<b>Frijol calima</b>					
<b>Arroz sopa cristal</b>						Bucaramanga, Centroabastos	6.400	6.600	6.500	+	
Bucaramanga, Centroabastos	1.600	1.840	1.680	=		Buenaventura (Valle del Cauca)	5.280	5.360	5.327	=	
Bucaramanga, Mercados del centro	1.320	1.760	1.560	-		Cali, La Floresta	5.800	6.000	5.900	+	
Montería (Córdoba)	2.000	2.200	2.140	=		Cali, Santa Helena	6.000	6.080	6.027	+	
<b>Arveja amarilla seca importada</b>						Cali, Siloé	6.000	6.080	6.027	=	
Bucaramanga, Centroabastos	1.600	1.700	1.667	=		Ibagué, Plaza La 21	5.620	5.760	5.719	+	
Bucaramanga, Mercados del centro	1.720	1.800	1.760	=		Palmira (Valle del Cauca)	6.200	6.440	6.347	+	
Cúcuta, Cenabastos	1.700	1.800	1.767	+		Pasto (Nariño)	5.680	5.920	5.787	+	
Cúcuta, La Nueva Sexta	1.680	1.800	1.740	+		Popayán (Cauca)	4.480	4.560	4.507	=	
Ibagué, Plaza La 21	1.480	1.500	1.488	-		Tuluá (Valle del Cauca)	5.880	6.424	6.101	-	
Pamplona (Norte de Santander)	2.000	2.174	2.109	-		<b>Frijol cargamento blanco</b>					
<b>Arveja verde seca importada</b>						Carmen de Viboral (Antioquia)	6.800	7.000	6.913	++	
Armenia, Mercar	2.243	2.278	2.260	+		Marinilla (Antioquia)	7.000	7.300	7.150	++	
Barranquilla, Barranquillita	1.850	2.000	1.938	=		Medellín, Central					
Bogotá, D. C., Corabastos	1.950	1.974	1.961	+		Mayorista de Antioquia	7.500	7.600	7.550	++	
Bogotá, D. C., Paloquemao	2.720	2.880	2.773	+		Medellín, Plaza					
Bogotá, D. C., Plaza España	2.400	2.560	2.499	+		Minorista «José María Villa»	7.600	7.800	7.750	+	
Bucaramanga, Centroabastos	1.800	1.900	1.867	=		Peñol (Antioquia)	6.850	7.350	7.104	++	
Bucaramanga, Mercados del centro	1.800	1.900	1.850	-		San Vicente (Antioquia)	7.000	7.450	7.250	+	
Buenaventura (Valle del Cauca)	1.590	1.800	1.663	+		Sonsón (Antioquia)	5.909	6.091	6.000	+	
Cali, La Floresta	2.592	2.800	2.696	+		<b>Frijol cargamento rojo</b>					
Cali, Santa Helena	2.560	2.640	2.580	+		Armenia, Mercar	6.400	6.800	6.600	=	
Cartagena, Bazurto	2.000	2.300	2.175	=		Bogotá, D. C., Corabastos	7.040	7.200	7.160	++	
Cúcuta, Cenabastos	1.830	1.960	1.877	-		Bogotá, D. C., Paloquemao	7.200	7.200	7.200	-	
Cúcuta, La Nueva Sexta	1.760	1.900	1.853	+		Bogotá, D. C., Plaza España	8.128	8.640	8.443	-	
Manizales (Caldas)	2.093	2.379	2.197	=		Carmen de Viboral (Antioquia)	6.800	7.000	6.900	++	
Medellín, Central						Cartagena, Bazurto	7.500	8.000	7.625	-	
Mayorista de Antioquia	2.000	3.080	2.330	=		Cartago (Valle del Cauca)	7.600	8.000	7.800	+	
Medellín, Plaza						Ibagué, Plaza La 21	6.400	6.560	6.453	-	
Minorista «José María Villa»	3.120	3.280	3.220	-		Manizales (Caldas)	7.048	7.930	7.544	=	
Palmira (Valle del Cauca)	2.120	2.200	2.160	-		Marinilla (Antioquia)	6.900	7.050	6.975	++	
Pamplona (Norte de Santander)	2.174	2.217	2.185	-		Medellín, Central					
Pasto (Nariño)	2.400	2.560	2.480	+		Mayorista de Antioquia	7.000	7.000	7.000	+	
Pereira, Mercasa	1.840	2.000	1.940	+		Medellín, Plaza					
Popayán (Cauca)	2.160	2.280	2.227	+		Minorista «José María Villa»	7.400	7.500	7.450	+	
Sincelejo (Sucre)	2.200	2.400	2.300	=		Peñol (Antioquia)	6.800	7.000	6.902	++	
Tuluá (Valle del Cauca)	1.792	2.000	1.904	=		Pereira, Mercasa	6.930	7.250	7.127	-	
Tunja (Boyacá)	2.400	2.500	2.433	=		San Vicente (Antioquia)	6.900	7.100	6.994	+	
Valledupar, Mercado Nuevo	2.500	2.500	2.500	=		Sincelejo (Sucre)	7.000	8.000	7.650	+	
Villavicencio, CAV	2.174	2.348	2.283	+		Tunja (Boyacá)	6.400	6.400	6.400	=	
<b>Cuchuco de cebada</b>						<b>Frijol nima calima</b>					
Bucaramanga, Centroabastos	1.800	1.920	1.853	+		Armenia, Mercar	5.600	6.000	5.733	=	
Bucaramanga, Mercados del centro	1.664	1.920	1.795	+		Bogotá, D. C., Corabastos	5.920	6.080	6.000	+	
<b>Cuchuco de maíz</b>						Bogotá, D. C., Paloquemao	6.400	6.800	6.533	-	
Bucaramanga, Centroabastos	1.960	2.080	2.040	+		Bogotá, D. C., Plaza España	6.680	6.880	6.768	+	
Bucaramanga, Mercados del centro	1.920	2.200	2.067	+		Cartago (Valle del Cauca)	6.000	6.400	6.133	+	
Cali, La Floresta	1.120	1.160	1.133	-		Manizales (Caldas)	6.167	6.696	6.410	=	
Cali, Santa Helena	1.120	1.200	1.147	-		Medellín, Central					
Cali, Siloé	1.280	1.360	1.307	=		Mayorista de Antioquia	5.600	5.700	5.633	+	
Cartago (Valle del Cauca)	1.160	1.320	1.245	+		Neiva, Surabastos	5.760	5.840	5.780	+	
Montería (Córdoba)	1.400	1.500	1.450	+		<b>Frijol palomito importado</b>					
Popayán (Cauca)	992	1.000	997	+		Barranquilla, Barranquillita	3.500	3.700	3.595	=	
Sincelejo (Sucre)	1.300	1.400	1.333	=		Barranquilla, Granabastos	3.200	3.600	3.375	=	
Tuluá (Valle del Cauca)	1.080	1.120	1.100	=		Cartagena, Bazurto	4.500	4.500	4.500	-	
<b>Frijol bolón</b>						<b>Frijol radical</b>					
Armenia, Mercar	9.600	9.600	9.600	=		Bogotá, D. C., Corabastos	5.920	6.000	5.947	-	
Bogotá, D. C., Corabastos	9.280	9.600	9.480	+		Bogotá, D. C., Paloquemao	6.400	6.800	6.533	-	
Bucaramanga, Centroabastos	10.200	10.400	10.300	+		Bucaramanga, Centroabastos	6.400	6.600	6.500	=	
Cartago (Valle del Cauca)	9.000	9.360	9.180	+		Cartago (Valle del Cauca)	8.400	9.000	8.700	=	
Cúcuta, Cenabastos	10.000	10.000	10.000	+		Manizales (Caldas)	6.167	7.225	6.696	=	
Pasto (Nariño)	8.480	8.640	8.560	+		Medellín, Central					
Pereira, Mercasa	9.330	10.500	9.943	-		Mayorista de Antioquia	5.700	5.800	5.733	=	
Popayán (Cauca)	7.200	7.280	7.240	-		<b>Frijol Uribe rosado</b>					
Tuluá (Valle del Cauca)	8.000	8.000	8.000	=		Cartago (Valle del Cauca)	6.400	7.200	6.733	+	
Tunja (Boyacá)	9.280	9.600	9.493	-		Medellín, Central					
Villavicencio, CAV	8.400	9.600	9.260	-		Mayorista de Antioquia	5.300	5.500	5.400	=	
<b>Frijol cabeza negra importado</b>						Pereira, Mercasa	6.500	6.600	6.567	=	
Barranquilla, Barranquillita	4.450	4.500	4.483	=		<b>Frijol Zaragoza</b>					
Cartagena, Bazurto	4.500	4.800	4.625	+		Barranquilla, Barranquillita	4.800	5.000	4.925	=	
<b>Frijol cabeza negra nacional</b>						Barranquilla, Granabastos	4.500	4.800	4.658	=	
Barranquilla, Granabastos	4.190	4.400	4.298	=							


**Cuadro 4. Mercados mayoristas. Precios de venta de granos y cereales (conclusión)  
2015 (19 al 25 de septiembre)**

Productos y mercados	Pesos por kilogramo				Tenden- cia	Productos y mercados	Pesos por kilogramo				Tenden- cia
	Mínimo	Máximo	Medio	Precios			Mínimo	Máximo	Medio	Precios	
<b>Frijol Zaragoza (continuación)</b>						<b>Maíz amarillo cáscara (continuación)</b>					
Cartagena, Bazaruto	5.000	5.000	5.000		-	Neiva, Surabastos	1.120	1.152	1.128		+
Cúcuta, Cenabastos	5.500	5.500	5.500		=	Pasto (Nariño)	1.025	1.075	1.050		+
Cúcuta, La Nueva Sexta	5.500	5.500	5.500		+	Sonsón (Antioquia)	1.000	1.100	1.033		=
Montería (Córdoba)	5.200	5.600	5.475		=	Tuluá (Valle del Cauca)	1.060	1.100	1.084		=
Sincelejo (Sucre)	5.000	5.600	5.225		+	Valledupar, Mercado Nuevo	1.100	1.120	1.110		=
Valledupar, Mercado Nuevo	5.800	6.000	5.933		=						
<b>Garbanzo importado</b>						<b>Maíz amarillo cáscara importado</b>					
Armenia, Mercar	3.379	3.419	3.399		+	Medellín, Central					
Bogotá, D. C., Corabastos	4.100	4.200	4.160		+	Mayorista de Antioquia	980	1.000	995		-
Bogotá, D. C., Paloquemao	4.640	4.800	4.720		-						
Bogotá, D. C., Plaza España	3.840	4.000	3.947		=	<b>Maíz amarillo trillado</b>					
Bucaramanga, Centroabastos	3.300	3.400	3.333		+	Armenia, Mercar	1.300	1.400	1.350		-
Bucaramanga, Mercados del centro	2.996	3.200	3.098		+	Barranquilla, Barranquillita	1.588	1.613	1.599		=
Cartago (Valle del Cauca)	2.800	3.200	2.933		=	Barranquilla, Granabastos	1.575	1.625	1.601		=
Cúcuta, Cenabastos	3.700	3.800	3.767		=	Cali, La Floresta	1.480	1.480	1.480		=
Cúcuta, La Nueva Sexta	4.000	4.083	4.028		-	Cali, Santa Helena	1.440	1.480	1.455		+
Medellín, Central						Cali, Siloé	1.480	1.520	1.500		=
Mayorista de Antioquia	2.800	3.840	3.120		=	Cartagena, Bazaruto	1.800	1.850	1.819		+
Medellín, Plaza						Medellín, Central					
Minorista «José María Villa»	3.920	4.000	3.940		-	Mayorista de Antioquia	1.400	1.450	1.433		=
Neiva, Surabastos	2.960	3.040	3.000		-	Medellín, Plaza					
Pamplona (Norte de Santander)	2.800	2.880	2.860		+	Minorista «José María Villa»	1.400	1.500	1.450		=
Pereira, Mercasa	2.700	3.220	2.907		-	Montería (Córdoba)	1.120	1.160	1.150		=
Tunja (Boyacá)	4.000	4.400	4.133		-	Sincelejo (Sucre)	1.444	1.467	1.452		+
Villavicencio, CAV	2.960	3.360	3.220		+	Tuluá (Valle del Cauca)	1.240	1.320	1.276		=
						Tunja (Boyacá)	912	992	955		-
<b>Lenteja importada</b>						<b>Maíz blanco cáscara</b>					
Armenia, Mercar	3.564	3.612	3.588		=	Medellín, Central					
Barranquilla, Barranquillita	3.400	3.600	3.513		=	Mayorista de Antioquia	1.150	1.200	1.167		=
Barranquilla, Granabastos	3.280	3.450	3.335		=	Tunja (Boyacá)	1.600	1.680	1.627		=
Bogotá, D. C., Corabastos	3.540	3.600	3.575		+						
Bogotá, D. C., Paloquemao	4.160	4.320	4.267		+	<b>Maíz blanco retrimado</b>					
Bogotá, D. C., Plaza España	3.600	3.860	3.687		+	Cartago (Valle del Cauca)	1.400	1.460	1.427		+
Bucaramanga, Centroabastos	3.300	3.500	3.367		=						
Bucaramanga, Mercados del centro	3.200	3.560	3.380		+	<b>Maíz blanco trillado</b>					
Buenaventura (Valle del Cauca)	2.960	3.016	2.989		=	Armenia, Mercar	1.300	1.400	1.367		-
Cali, La Floresta	3.280	3.300	3.293		=	Barranquilla, Barranquillita	1.675	1.688	1.682		-
Cali, Santa Helena	3.360	3.600	3.500		+	Barranquilla, Granabastos	1.624	1.695	1.655		=
Cali, Siloé	3.360	3.600	3.480		+	Bogotá, D. C., Corabastos	1.440	1.490	1.470		+
Cartagena, Bazaruto	3.600	3.700	3.625		+	Bogotá, D. C., Paloquemao	1.600	1.760	1.653		=
Cartago (Valle del Cauca)	3.000	3.152	3.064		+	Bogotá, D. C., Plaza España	1.600	1.700	1.633		+
Cúcuta, Cenabastos	3.400	3.460	3.420		+	Cali, La Floresta	1.480	1.480	1.480		+
Cúcuta, La Nueva Sexta	3.333	3.500	3.389		-	Cali, Santa Helena	1.440	1.480	1.455		+
Ibagué, Plaza La 21	2.980	3.160	3.098		+	Cartagena, Bazaruto	1.825	1.850	1.844		=
Manizales (Caldas)	3.260	3.524	3.414		=	Cartago (Valle del Cauca)	1.320	1.360	1.340		+
Medellín, Central						Cúcuta, Cenabastos	1.700	1.800	1.753		+
Mayorista de Antioquia	3.120	3.560	3.370		=	Cúcuta, La Nueva Sexta	1.667	1.667	1.667		=
Medellín, Plaza						Ibagué, Plaza La 21	1.400	1.400	1.400		=
Minorista «José María Villa»	4.000	4.240	4.100		-	Manizales (Caldas)	1.440	1.520	1.467		=
Montería (Córdoba)	3.000	3.100	3.075		-	Medellín, Central					
Neiva, Surabastos	3.360	3.440	3.380		-	Mayorista de Antioquia	1.400	1.450	1.417		=
Palmira (Valle del Cauca)	3.400	3.600	3.520		+	Medellín, Plaza					
Pamplona (Norte de Santander)	3.320	3.440	3.370		+	Minorista «José María Villa»	1.400	1.500	1.450		=
Pasto (Nariño)	2.960	3.200	3.093		=	Montería (Córdoba)	1.400	1.480	1.435		=
Pereira, Mercasa	3.200	3.520	3.340		=	Neiva, Surabastos	1.488	1.520	1.512		+
Popayán (Cauca)	2.880	2.952	2.925		=	Palmira (Valle del Cauca)	1.360	1.440	1.397		+
Sincelejo (Sucre)	3.400	3.800	3.550		=	Sincelejo (Sucre)	1.556	1.600	1.585		=
Tuluá (Valle del Cauca)	3.200	3.600	3.316		=	Tuluá (Valle del Cauca)	1.312	1.400	1.368		=
Tunja (Boyacá)	3.600	4.000	3.800		=	Valledupar, Mercado Nuevo	1.500	1.560	1.520		=
Valledupar, Mercado Nuevo	3.300	4.000	3.600		+	Villavicencio, CAV	1.360	1.480	1.430		+
Villavicencio, CAV	3.635	3.913	3.767		+						
<b>Maíz amarillo cáscara</b>						<b>Maíz pira</b>					
Bogotá, D. C., Corabastos	1.000	1.040	1.020		+	Bogotá, D. C., Corabastos	1.720	1.800	1.760		+
Bogotá, D. C., Paloquemao	1.280	1.280	1.280		-	Bogotá, D. C., Plaza España	2.064	2.080	2.075		+
Buenaventura (Valle del Cauca)	1.140	1.240	1.180		-	Bucaramanga, Centroabastos	2.000	2.095	2.063		-
Cartagena, Bazaruto	1.000	1.040	1.010		=	Bucaramanga, Mercados del centro	2.110	2.262	2.186		+
Cartago (Valle del Cauca)	1.100	1.160	1.120		+	Cúcuta, Cenabastos	2.000	2.200	2.133		=
Manizales (Caldas)	1.120	1.120	1.120		=	Cúcuta, La Nueva Sexta	2.083	2.083	2.083		=
Medellín, Central						Medellín, Central					
Mayorista de Antioquia	1.150	1.200	1.163		=	Mayorista de Antioquia	1.960	2.800	2.190		=
Medellín, Plaza						Medellín, Plaza					
Minorista «José María Villa»	1.100	1.200	1.175		=	Minorista «José María Villa»	2.880	2.960	2.900		-
Montería (Córdoba)	1.040	1.100	1.085		=	Montería (Córdoba)	2.200	2.400	2.330		=
						Villavicencio, CAV	2.130	2.609	2.272		+

**Tendencias:**

(---) Variación mayor al -20 %  
 (--) Variación entre -10 % y -20 %  
 (-) Variación entre 0 % y -10 %

(=) Variación igual a 0 %

(+ ) Variación entre 0 % y 10 %

(+ +) Variación entre 10 % y 20 %

(+++ ) Variación mayor al 20 %

(n.d.) No determinado

**Cuadro 5. Mercados mayoristas. Precios de venta de huevos y lácteos 2015 (19 al 25 de septiembre)**

Productos y mercados	Pesos por kilogramo				Tendencia	Productos y mercados	Pesos por kilogramo				Tendencia			
	Mínimo	Máximo	Medio	Precios			Mínimo	Máximo	Medio	Precios				
<b>Huevo blanco A</b>						<b>Huevo rojo AA (continuación)</b>								
Buenaventura (Valle del Cauca)	300	310	303	+	Valledupar, Mercado Nuevo	247	273	258	-	Valledupar, Mercado Nuevo	247	273	258	-
Cartago (Valle del Cauca)	240	250	245	+	Villavicencio, CAV	260	266	262	+	Villavicencio, CAV	260	266	262	+
Cúcuta, Cenabastos	239	239	239	=	<b>Huevo rojo B</b>									
Manizales (Caldas)	230	240	235	+	Armenia, Mercar	230	240	237	+	Armenia, Mercar	230	240	237	+
Medellín, Central					Barranquilla, Barranquillita	220	225	223	=	Barranquilla, Barranquillita	220	225	223	=
Mayorista de Antioquia	260	260	260	+	Barranquilla, Granabastos	215	230	222	=	Barranquilla, Granabastos	215	230	222	=
Medellín, Plaza					Bogotá, D. C., Corabastos	230	240	233	+	Bogotá, D. C., Corabastos	230	240	233	+
Minorista «José María Villa»	235	235	235	+	Bogotá, D. C., Paloquemao	240	240	240	=	Bogotá, D. C., Paloquemao	240	240	240	=
<b>Huevo blanco AA</b>					Bogotá, D. C., Plaza Las Flores	225	230	229	++	Bogotá, D. C., Plaza Las Flores	225	230	229	++
Cartago (Valle del Cauca)	253	260	257	+	Bucaramanga, Centroabastos	235	240	238	+	Bucaramanga, Centroabastos	235	240	238	+
Cúcuta, Cenabastos	250	250	250	=	Ibagué, Plaza La 21	240	243	241	+	Ibagué, Plaza La 21	240	243	241	+
Manizales (Caldas)	240	250	243	=	Medellín, Central					Medellín, Central				
Medellín, Central					Mayorista de Antioquia	240	250	245	+	Mayorista de Antioquia	240	250	245	+
Mayorista de Antioquia	270	270	270	+	Medellín, Plaza					Medellín, Plaza				
Medellín, Plaza					Minorista «José María Villa»	220	225	223	=	Minorista «José María Villa»	220	225	223	=
Minorista «José María Villa»	245	250	247	-	Montería (Córdoba)	257	260	259	+	Montería (Córdoba)	257	260	259	+
<b>Huevo blanco B</b>					Neiva, Surabastos	240	245	242	+	Neiva, Surabastos	240	245	242	+
Cartago (Valle del Cauca)	233	240	237	+	Sincelejo (Sucre)	250	257	253	+	Sincelejo (Sucre)	250	257	253	+
Manizales (Caldas)	210	230	220	=	Villavicencio, CAV	210	243	226	+	Villavicencio, CAV	210	243	226	+
Medellín, Central					<b>Huevo rojo extra</b>									
Mayorista de Antioquia	240	250	245	+	Armenia, Mercar	265	280	271	+	Armenia, Mercar	265	280	271	+
Medellín, Plaza					Bogotá, D. C., Corabastos	280	280	280	+	Bogotá, D. C., Corabastos	280	280	280	+
Minorista «José María Villa»	220	225	223	=	Bogotá, D. C., Paloquemao	280	290	287	+	Bogotá, D. C., Paloquemao	280	290	287	+
<b>Huevo blanco extra</b>					Bogotá, D. C., Plaza Las Flores	300	315	308	+	Bogotá, D. C., Plaza Las Flores	300	315	308	+
Cali, Santa Helena	273	283	279	+	Bucaramanga, Centroabastos	275	280	278	++	Bucaramanga, Centroabastos	275	280	278	++
Manizales (Caldas)	260	270	263	=	Cali, Galería Alameda	267	293	278	-	Cali, Galería Alameda	267	293	278	-
Medellín, Central					Cúcuta, Cenabastos	267	272	269	+	Cúcuta, Cenabastos	267	272	269	+
Mayorista de Antioquia	280	290	285	+	Ibagué, Plaza La 21	283	300	291	+	Ibagué, Plaza La 21	283	300	291	+
Medellín, Plaza					Medellín, Central					Medellín, Central				
Minorista «José María Villa»	265	270	267	-	Mayorista de Antioquia	280	290	285	+	Mayorista de Antioquia	280	290	285	+
<b>Huevo rojo A</b>					Medellín, Plaza					Medellín, Plaza				
Armenia, Mercar	233	250	243	+	Minorista «José María Villa»	265	270	267	-	Minorista «José María Villa»	265	270	267	-
Barranquilla, Barranquillita	235	240	238	=	Neiva, Surabastos	300	305	301	+	Neiva, Surabastos	300	305	301	+
Barranquilla, Granabastos	225	255	237	=	Palmira (Valle del Cauca)	273	277	275	=	Palmira (Valle del Cauca)	273	277	275	=
Bogotá, D. C., Corabastos	240	250	243	+	Pasto (Nariño)	253	260	257	+	Pasto (Nariño)	253	260	257	+
Bogotá, D. C., Paloquemao	255	255	255	+	Villavicencio, CAV	266	276	273	+	Villavicencio, CAV	266	276	273	+
Bogotá, D. C., Plaza Las Flores	220	220	220	+	<b>Leche en polvo</b>									
Cali, La Floresta	240	243	242	+	Armenia, Mercar	15.250	19.722	17.166	=	Armenia, Mercar	15.250	19.722	17.166	=
Cartagena, Bazaruto	250	253	252	+	Barranquilla, Barranquillita	18.056	18.255	18.171	=	Barranquilla, Barranquillita	18.056	18.255	18.171	=
Cartago (Valle del Cauca)	245	250	248	+	Barranquilla, Granabastos	19.167	19.444	19.313	+	Barranquilla, Granabastos	19.167	19.444	19.313	+
Cúcuta, Cenabastos	239	247	243	+	Bogotá, D. C., Corabastos	18.490	18.924	18.750	+	Bogotá, D. C., Corabastos	18.490	18.924	18.750	+
Ibagué, Plaza La 21	250	260	255	+	Bucaramanga, Centroabastos	18.385	19.271	18.681	-	Bucaramanga, Centroabastos	18.385	19.271	18.681	-
Medellín, Central					Bucaramanga, Mercados del centro	18.889	19.115	19.034	+	Bucaramanga, Mercados del centro	18.889	19.115	19.034	+
Mayorista de Antioquia	260	260	260	+	Buenaventura (Valle del Cauca)	15.789	18.611	17.262	+	Buenaventura (Valle del Cauca)	15.789	18.611	17.262	+
Medellín, Plaza					Cali, La Floresta	17.368	18.924	18.146	+	Cali, La Floresta	17.368	18.924	18.146	+
Minorista «José María Villa»	235	235	235	+	Cali, Santa Helena	16.228	18.663	17.578	-	Cali, Santa Helena	16.228	18.663	17.578	-
Montería (Córdoba)	267	273	271	+	Cali, Siloé	16.228	18.837	17.533	=	Cali, Siloé	16.228	18.837	17.533	=
Neiva, Surabastos	250	255	251	+	Cartagena, Bazaruto	18.056	18.229	18.186	+	Cartagena, Bazaruto	18.056	18.229	18.186	+
Pamplona (Norte de Santander)	256	264	260	-	Cartago (Valle del Cauca)	16.447	19.965	18.083	=	Cartago (Valle del Cauca)	16.447	19.965	18.083	=
Popayán (Cauca)	210	213	211	-	Cúcuta, Cenabastos	18.837	19.010	18.924	+	Cúcuta, Cenabastos	18.837	19.010	18.924	+
Tuluá (Valle del Cauca)	233	235	234	=	Ibagué, Plaza La 21	16.842	17.105	16.930	-	Ibagué, Plaza La 21	16.842	17.105	16.930	-
Valledupar, Mercado Nuevo	240	250	244	-	Medellín, Central					Medellín, Central				
Villavicencio, CAV	250	256	253	+	Mayorista de Antioquia	13.833	13.875	13.847	+	Mayorista de Antioquia	13.833	13.875	13.847	+
<b>Huevo rojo AA</b>					Palmira (Valle del Cauca)	16.842	18.229	17.386	-	Palmira (Valle del Cauca)	16.842	18.229	17.386	-
Armenia, Mercar	250	260	256	+	Pamplona (Norte de Santander)	11.000	11.667	11.292	-	Pamplona (Norte de Santander)	11.000	11.667	11.292	-
Barranquilla, Barranquillita	245	250	248	=	Pasto (Nariño)	17.105	18.148	17.623	-	Pasto (Nariño)	17.105	18.148	17.623	-
Barranquilla, Granabastos	235	263	246	=	Pereira, Mercasa	19.194	20.417	19.604	+	Pereira, Mercasa	19.194	20.417	19.604	+
Bogotá, D. C., Corabastos	260	270	263	+	Popayán (Cauca)	16.316	18.950	17.653	=	Popayán (Cauca)	16.316	18.950	17.653	=
Bogotá, D. C., Paloquemao	265	265	265	+	Sincelejo (Sucre)	17.795	18.663	18.229	=	Sincelejo (Sucre)	17.795	18.663	18.229	=
Bogotá, D. C., Plaza Las Flores	225	230	226	+	Tuluá (Valle del Cauca)	15.351	18.663	17.023	+	Tuluá (Valle del Cauca)	15.351	18.663	17.023	+
Cali, Galería Alameda	250	267	258	+	Valledupar, Mercado Nuevo	18.611	18.889	18.765	+	Valledupar, Mercado Nuevo	18.611	18.889	18.765	+
Cartagena, Bazaruto	257	260	259	+	Villavicencio, CAV	19.531	20.217	19.803	-	Villavicencio, CAV	19.531	20.217	19.803	-
Cartago (Valle del Cauca)	253	260	258	+	<b>Queso campesino</b>									
Cúcuta, Cenabastos	250	258	254	+	Armenia, Mercar	9.000	10.000	9.400	-	Armenia, Mercar	9.000	10.000	9.400	-
Ibagué, Plaza La 21	267	267	267	+	Bogotá, D. C., Corabastos	7.000	7.400	7.200	-	Bogotá, D. C., Corabastos	7.000	7.400	7.200	-
Medellín, Central					Bogotá, D. C., Paloquemao	7.600	8.000	7.800	+	Bogotá, D. C., Paloquemao	7.600	8.000	7.800	+
Mayorista de Antioquia	270	270	270	+	Bogotá, D. C., Plaza Las Flores	7.000	7.000	7.000	+	Bogotá, D. C., Plaza Las Flores	7.000	7.000	7.000	+
Medellín, Plaza					Bucaramanga, Mercados del centro	9.000	10.000	9.533	+	Bucaramanga, Mercados del centro	9.000	10.000	9.533	+
Minorista «José María Villa»	245	250	247	-	Cali, Galería Alameda	9.000	9.000	9.000	+	Cali, Galería Alameda	9.000	9.000	9.000	+
Montería (Córdoba)	280	287	284	+	Cali, La Floresta	9.000	9.400	9.200	+	Cali, La Floresta	9.000	9.400	9.200	+
Neiva, Surabastos	260	270	265	=	Cali, Santa Helena	9.200	9.300	9.250	+	Cali, Santa Helena	9.200	9.300	9.250	+
Palmira (Valle del Cauca)	250	260	255	-	Cali, Siloé	8.500	8.600	8.533	+	Cali, Siloé	8.500	8.600	8.533	+
Pamplona (Norte de Santander)	272	278	274	-	Cúcuta, Cenabastos	9.000	9.500	9.250	=	Cúcuta, Cenabastos	9.000	9.500	9.250	=
Pasto (Nariño)	237	243	239	+	Ibagué, Plaza La 21	6.400	7.200	6.800	+	Ibagué, Plaza La 21	6.400	7.200	6.800	+
Popayán (Cauca)	233	240	237	-	Manizales (Caldas)	6.400	6.600	6.500	=	Manizales (Caldas)	6.400	6.600	6.500	=
Sincelejo (Sucre)	263	267	266	+	Medellín, Central					Medellín, Central				
Tuluá (Valle del Cauca)	242	245	244	=	Mayorista de Antioquia	8.000	8.500	8.250	=	Mayorista de Antioquia	8.000	8.500	8.250	=
					Montería (Córdoba)	7.400	8.000	7.725	+	Montería (Córdoba)	7.400	8.000	7.725	+




**Cuadro 5. Mercados mayoristas. Precios de venta de huevos y lácteos (conclusión)  
2015 (19 al 25 de septiembre)**

Productos y mercados	Pesos por kilogramo				Tenden- cia	Productos y mercados	Pesos por kilogramo				Tenden- cia
	Mínimo	Máximo	Medio				Mínimo	Máximo	Medio		
<b>Queso campesino (continuación)</b>						<b>Queso cuajada</b>					
Palmira (Valle del Cauca)	8.800	9.000	8.900		+	Armenia, Mercar	6.200	7.000	6.600		+
Tuluá (Valle del Cauca)	9.000	9.000	9.000		=	Bogotá, D. C., Corabastos	8.400	8.400	8.400		+
Villavicencio, CAV	8.400	8.400	8.400		=	Bogotá, D. C., Paloquemao	7.600	7.800	7.667		=
<b>Queso Caquetá</b>						Bogotá, D. C., Plaza Las Flores	7.000	7.000	7.000		+
Buenaventura (Valle del Cauca)	9.800	10.000	9.933		=	Bucaramanga, Mercados del centro	8.000	9.000	8.667		=
Cali, Galería Alameda	9.000	9.000	9.000		+	Buenaventura (Valle del Cauca)	7.600	8.000	7.867		+
Cali, La Floresta	9.000	9.000	9.000		=	Cali, Galería Alameda	7.000	7.000	7.000		+
Cali, Santa Helena	9.500	9.700	9.600		+	Cali, La Floresta	6.600	6.800	6.700		+
Cali, Siloé	9.200	9.400	9.333		+	Cali, Santa Helena	6.200	6.500	6.367		=
Palmira (Valle del Cauca)	8.000	8.200	8.100		+	Cali, Siloé	6.800	7.000	6.933		+
Popayán (Cauca)	7.700	7.800	7.750		-	Cartago (Valle del Cauca)	6.000	6.600	6.333		=
Tuluá (Valle del Cauca)	9.000	9.000	9.000		=	Cúcuta, Cenabastos	9.000	10.000	9.500		=
<b>Queso costeño</b>						Medellín, Central					
Armenia, Mercar	8.160	8.400	8.280		+	Mayorista de Antioquia	8.000	8.500	8.250		=
Barranquilla, Barranquillita	7.800	8.000	7.900		+	Medellín, Plaza					
Barranquilla, Granabastos	8.200	8.200	8.200		=	Minorista «José María Villa»	6.000	6.200	6.150		=
Bogotá, D. C., Corabastos	10.000	10.000	10.000		+	Palmira (Valle del Cauca)	6.800	7.000	6.900		=
Bogotá, D. C., Paloquemao	10.000	11.000	10.667		+	Popayán (Cauca)	6.300	6.300	6.300		+
Bogotá, D. C., Plaza Las Flores	9.600	9.600	9.600		+	Tuluá (Valle del Cauca)	6.000	6.800	6.467		=
Bucaramanga, Mercados del centro	10.000	10.000	10.000		+	Villavicencio, CAV	9.000	9.200	9.050		=
Cali, Galería Alameda	9.000	9.000	9.000		=	<b>Queso doble crema</b>					
Cali, La Floresta	9.000	9.000	9.000		=	Armenia, Mercar	8.800	9.000	8.933		-
Cali, Santa Helena	9.500	9.600	9.533		+	Bogotá, D. C., Corabastos	9.600	10.000	9.867		-
Cali, Siloé	9.200	9.400	9.333		+	Bogotá, D. C., Paloquemao	9.200	9.200	9.200		-
Cartagena, Bazurto	7.600	8.000	7.900		+	Bogotá, D. C., Plaza Las Flores	9.400	9.600	9.567		+
Cartago (Valle del Cauca)	9.000	9.200	9.100		=	Bucaramanga, Mercados del centro	10.000	10.000	10.000		=
Cúcuta, Cenabastos	10.000	10.500	10.250		=	Buenaventura (Valle del Cauca)	8.600	9.000	8.800		=
Ibagué, Plaza La 21	9.600	10.000	9.800		-	Cali, Galería Alameda	9.000	9.500	9.167		-
Manizales (Caldas)	8.800	8.800	8.800		=	Cali, La Floresta	9.600	10.000	9.800		+
Medellín, Central						Cali, Santa Helena	9.200	9.500	9.300		+
Mayorista de Antioquia	8.000	8.500	8.125		=	Cali, Siloé	9.400	9.600	9.467		-
Medellín, Plaza						Cúcuta, Cenabastos	10.000	10.500	10.250		=
Minorista «José María Villa»	8.000	8.500	8.250		=	Ibagué, Plaza La 21	9.200	9.600	9.400		-
Montería (Córdoba)	7.800	9.000	8.200		+	Medellín, Central					
Palmira (Valle del Cauca)	8.800	9.000	8.900		+	Mayorista de Antioquia	8.400	8.800	8.600		=
Sincelejo (Sucre)	7.000	7.200	7.100		+	Palmira (Valle del Cauca)	9.000	9.200	9.100		=
Valledupar, Mercado Nuevo	8.000	8.500	8.175		-	Popayán (Cauca)	8.000	8.200	8.100		+
Villavicencio, CAV	9.000	10.000	9.667		+	Tuluá (Valle del Cauca)	9.400	10.000	9.700		=
						Villavicencio, CAV	9.600	9.600	9.600		=

## Tendencias:

- (---) Variación mayor al -20 %  
 (--) Variación entre -10 % y -20 %  
 (-) Variación entre 0 % y -10 %

(=) Variación igual a 0 %

(+ ) Variación entre 0 % y 10 %

(+ +) Variación entre 10 % y 20 %

(+++ ) Variación mayor al 20 %

(n.d.) No determinado

**Cuadro 6. Mercados mayoristas. Precios de venta de carnes  
2015 (19 al 25 de septiembre)**

Productos y mercados	Pesos por kilogramo				Tenden- cia	Productos y mercados	Pesos por kilogramo				Tenden- cia
	Mínimo	Máximo	Medio				Mínimo	Máximo	Medio		
<b>Alas de pollo con costillar</b>						<b>Alas de pollo sin costillar (continuación)</b>					
Armenia, Mercar	4.000	4.400	4.167		=	Bogotá, D. C., Plaza Las Flores	5.000	5.200	5.167		-
Barranquilla, Barranquillita	3.000	3.400	3.225		=	Bucaramanga, Frigoríficos	4.200	5.400	4.967		=
Barranquilla, Granabastos	3.750	3.950	3.867		=	Cúcuta, Cenabastos	4.200	4.700	4.533		=
Bogotá, D. C., Frigorífico Ble Ltda.	3.200	3.400	3.350		=	Medellín, Central					
Bogotá, D. C., Frigorífico Guadalupe	3.000	3.300	3.121		-	Mayorista de Antioquia	5.000	6.000	5.350		+
Bogotá, D. C., Plaza Las Flores	3.000	3.000	3.000		=	Medellín, Plaza					
Cali, Galería Alameda	3.600	3.700	3.650		+	Minorista «José María Villa»	4.000	4.000	4.000		=
Cali, Santa Helena	4.000	4.400	4.200		+	Neiva, Surabastos	4.200	4.400	4.250		-
Cartagena, Bazurto	3.600	3.600	3.600		+	<b>Carne de cerdo, brazo con hueso</b>					
Ibagué, Plaza La 21	4.600	5.000	4.800		+	Armenia, Frigocafé	8.200	8.200	8.200		=
Montería (Córdoba)	3.500	3.700	3.567		=	Barranquilla, Barranquillita	9.000	9.200	9.075		=
Palmira (Valle del Cauca)	4.000	4.600	4.300		=	Bogotá, D. C., Frigorífico Ble Ltda.	7.000	8.400	7.350		+
Sincelejo (Sucre)	3.800	4.000	3.850		=	Bogotá, D. C., Frigorífico Guadalupe	7.500	8.200	7.788		-
Tuluá (Valle del Cauca)	4.500	5.400	4.925		=	Bogotá, D. C., Paloquemao	8.000	9.000	8.467		+
Valledupar, Mercado Nuevo	3.300	3.400	3.350		+	Cartagena, Bazurto	8.000	8.000	8.000		=
Villavicencio, CAV	4.400	4.800	4.650		+	Cúcuta, Cenabastos	9.000	10.000	9.500		=
<b>Alas de pollo sin costillar</b>						Malambo (Atlántico), Carnes y carnes	7.300	7.300	7.300		=
Armenia, Mercar	4.400	4.800	4.600		-	Montería (Córdoba)	8.400	8.600	8.500		=
Bogotá, D. C., Corabastos	4.450	4.600	4.550		+	Sincelejo (Sucre)	7.000	8.000	7.250		=
Bogotá, D. C., Frigorífico Ble Ltda.	5.200	5.400	5.267		=	Valledupar, Mercado Nuevo	8.500	8.500	8.500		=
Bogotá, D. C., Frigorífico Guadalupe	5.200	6.000	5.533		+						
Bogotá, D. C., Paloquemao	6.000	6.400	6.133		-						







Cuadro 6. Mercados mayoristas. Precios de venta de carnes (continuación)  
2015 (19 al 25 de septiembre)

Productos y mercados	Pesos por kilogramo				Tendencia	Productos y mercados	Pesos por kilogramo				Tendencia
	Mínimo	Máximo	Medio	Precios			Mínimo	Máximo	Medio	Precios	
<b>Carne de res, chatas (continuación)</b>						<b>Carne de res, falda (continuación)</b>					
Bogotá, D. C., Frigorífico Guadalupe	13.500	13.800	13.688		+	Bogotá, D. C., Paloquemao	9.000	9.600	9.400		+
Bogotá, D. C., Paloquemao	14.000	15.000	14.667		+	Buenaventura (Valle del Cauca)	10.000	10.000	10.000		=
Bucaramanga, Frigoríficos	19.500	19.500	19.500		=	Cali, Santa Helena	7.000	7.200	7.067		=
Buenaventura (Valle del Cauca)	15.090	15.400	15.230		+	Cartagena, Bazurto	9.000	9.500	9.250		-
Cali, Santa Helena	13.000	13.200	13.133		+	Cúcuta, Cenabastos	8.000	8.000	8.000		+
Cartagena, Bazurto	13.000	13.500	13.125		+	Cúcuta, La Nueva Sexta	8.000	10.000	9.000		-
Cúcuta, Cenabastos	13.000	14.000	13.500		-	Ibagué, Frigorífico Carlina	9.000	9.000	9.000		=
Cúcuta, La Nueva Sexta	12.000	15.000	13.667		-	Ibagué, Plaza La 21	10.000	11.000	10.333		-
Ibagué, Frigorífico Carlina	15.900	15.900	15.900		=	Malambo (Atlántico),					
Ibagué, Plaza La 21	14.000	16.000	14.667		=	Carnes y carnes	10.200	10.200	10.200		=
Malambo (Atlántico),						Manizales (Caldas)	7.000	7.000	7.000		=
Carnes y carnes	15.200	15.200	15.200		=	Medellín, Central					
Medellín, Central						Mayorista de Antioquia	8.000	9.300	8.650		=
Mayorista de Antioquia	12.200	17.000	14.600		=	Medellín, Plaza					
Medellín, Plaza						Minorista «José María Villa»	12.400	13.000	12.800		+
Minorista «José María Villa»	18.000	19.000	18.625		=	Montería (Córdoba)	10.000	10.000	10.000		=
Montería (Córdoba)	13.000	13.000	13.000		=	Montería, Frigosinú	11.832	11.832	11.832		=
Montería, Frigosinú	19.915	19.915	19.915		=	Palmira (Valle del Cauca)	6.000	7.000	6.667		+
Palmira (Valle del Cauca)	12.000	13.000	12.333		-	Pasto (Nariño)	8.400	9.000	8.733		+
Pasto (Nariño)	13.500	13.900	13.767		+	Popayán (Cauca)	6.000	6.000	6.000		=
Popayán (Cauca)	12.000	12.000	12.000		=	Tuluá (Valle del Cauca)	7.000	8.000	7.500		=
Sincelejo (Sucre)	12.000	12.000	12.000		=						
Tuluá (Valle del Cauca)	15.980	16.000	15.993		=	<b>Carne de res, lomo de brazo</b>					
Valledupar, Mercado Nuevo	13.000	13.000	13.000		=	Armenia, Frigocafé	12.500	12.500	12.500		=
Villavicencio, CAV	13.000	14.000	13.500		=	Bogotá, D. C., Paloquemao	9.600	11.000	10.333		+
<b>Carne de res, cogote</b>						Buenaventura (Valle del Cauca)	12.400	13.200	12.867		-
Armenia, Frigocafé	8.500	8.500	8.500		=	Cali, Santa Helena	12.000	12.000	12.000		+
Bogotá, D. C., Frigorífico Ble Ltda.	8.000	8.400	8.175		+	Cúcuta, Cenabastos	10.000	10.000	10.000		=
Bogotá, D. C., Frigorífico Guadalupe	7.800	8.000	7.875		+	Cúcuta, La Nueva Sexta	8.000	10.000	9.000		=
Bogotá, D. C., Paloquemao	8.000	9.000	8.333		-	Montería (Córdoba)	13.000	13.000	13.000		=
Bucaramanga, Frigoríficos	10.000	10.000	10.000		=	Montería, Frigosinú	11.655	11.655	11.655		=
Ibagué, Frigorífico Carlina	5.600	5.600	5.600		=	Pasto (Nariño)	12.300	13.000	12.700		+
Ibagué, Plaza La 21	6.000	7.000	6.333		=	Popayán (Cauca)	11.000	11.000	11.000		=
Manizales (Caldas)	3.000	4.000	3.500		=	Sincelejo (Sucre)	8.000	8.000	8.000		=
Montería (Córdoba)	9.000	9.000	9.000		=	Valledupar, Mercado Nuevo	13.000	13.000	13.000		=
Montería, Frigosinú	12.205	12.205	12.205		=	<b>Carne de res, lomo fino</b>					
<b>Carne de res, costilla</b>						Armenia, Frigocafé	14.500	14.500	14.500		=
Armenia, Frigocafé	6.500	6.500	6.500		=	Barranquilla, Barranquillita	20.000	21.000	20.250		=
Barranquilla, Barranquillita	5.000	5.200	5.100		=	Barranquilla, Granabastos	17.000	18.000	17.500		=
Bogotá, D. C., Frigorífico Ble Ltda.	8.000	8.400	8.283		+	Bogotá, D. C., Frigorífico Ble Ltda.	18.000	18.500	18.363		+
Bogotá, D. C., Frigorífico Guadalupe	7.800	8.000	7.900		+	Bogotá, D. C., Frigorífico Guadalupe	18.000	19.000	18.488		-
Bogotá, D. C., Paloquemao	8.000	9.000	8.333		-	Bogotá, D. C., Paloquemao	17.000	18.000	17.667		=
Bucaramanga, Frigoríficos	7.500	7.500	7.500		=	Bucaramanga, Frigoríficos	33.000	33.000	33.000		=
Buenaventura (Valle del Cauca)	7.400	8.000	7.667		-	Buenaventura (Valle del Cauca)	16.000	16.000	16.000		=
Cali, Santa Helena	5.800	6.000	5.867		-	Cali, Santa Helena	14.000	14.500	14.167		+
Cartagena, Bazurto	7.000	7.000	7.000		-	Cartagena, Bazurto	17.000	18.000	17.500		-
Cúcuta, Cenabastos	8.000	9.000	8.500		-	Cúcuta, Cenabastos	13.000	14.000	13.500		+
Cúcuta, La Nueva Sexta	7.000	8.000	7.667		-	Cúcuta, La Nueva Sexta	12.000	15.000	13.667		=
Ibagué, Frigorífico Carlina	6.000	6.000	6.000		=	Ibagué, Plaza La 21	15.000	20.000	17.333		=
Ibagué, Plaza La 21	5.600	7.000	6.200		+	Malambo (Atlántico),					
Malambo (Atlántico),						Carnes y carnes	20.700	20.700	20.700		=
Carnes y carnes	4.600	4.600	4.600		=	Manizales (Caldas)	14.000	14.000	14.000		=
Manizales (Caldas)	5.000	6.000	5.667		=	Medellín, Central					
Medellín, Central						Mayorista de Antioquia	18.000	20.000	19.350		=
Mayorista de Antioquia	6.500	7.000	6.650		=	Medellín, Plaza					
Medellín, Plaza						Minorista «José María Villa»	19.500	20.000	19.875		+
Minorista «José María Villa»	6.200	7.000	6.550		=	Montería (Córdoba)	18.000	18.000	18.000		=
Montería (Córdoba)	5.600	5.800	5.675		=	Montería, Frigosinú	26.260	26.260	26.260		=
Montería, Frigosinú	7.268	7.268	7.268		=	Palmira (Valle del Cauca)	13.500	14.500	14.000		-
Pasto (Nariño)	6.200	6.800	6.533		+	Pasto (Nariño)	13.800	14.000	13.867		+
Popayán (Cauca)	6.000	6.000	6.000		=	Popayán (Cauca)	15.000	15.000	15.000		+
Valledupar, Mercado Nuevo	7.000	7.000	7.000		=	Sincelejo (Sucre)	13.000	13.000	13.000		=
Villavicencio, CAV	7.000	7.000	7.000		=	Tuluá (Valle del Cauca)	21.000	21.500	21.250		=
						Valledupar, Mercado Nuevo	15.000	15.000	15.000		=
						Villavicencio, CAV	15.000	16.000	15.250		=
<b>Carne de res en canal</b>						<b>Carne de res molida, murillo</b>					
Armenia, Frigocafé	7.400	7.400	7.400		=	Bogotá, D. C., Frigorífico Ble Ltda.	7.600	8.000	7.867		+
Ibagué, Plaza La 21	6.800	7.200	7.000		-	Bogotá, D. C., Frigorífico Guadalupe	7.400	7.800	7.650		+
Malambo (Atlántico),						Bogotá, D. C., Paloquemao	8.000	8.400	8.133		=
Carnes y carnes	7.400	7.400	7.400		=	Bucaramanga, Frigoríficos	10.000	10.000	10.000		=
Montería (Córdoba)	6.200	6.400	6.275		=	Cúcuta, Cenabastos	8.000	8.000	8.000		=
Montería, Frigosinú	7.161	7.161	7.161		=	Cúcuta, La Nueva Sexta	8.000	10.000	8.833		+
Popayán (Cauca)	7.000	7.000	7.000		-	Ibagué, Frigorífico Carlina	8.200	8.200	8.200		=
						Ibagué, Plaza La 21	8.000	8.000	8.000		=
<b>Carne de res, falda</b>						Neiva, Surabastos	7.400	7.600	7.450		-
Armenia, Frigocafé	8.500	8.500	8.500		=	Villavicencio, CAV	7.500	8.000	7.875		=
Barranquilla, Barranquillita	9.600	10.000	9.850		=						
Barranquilla, Granabastos	11.000	11.000	11.000		=	<b>Carne de res, morrillo</b>					
Bogotá, D. C., Frigorífico Ble Ltda.	8.400	9.000	8.700		+	Armenia, Frigocafé	11.800	11.800	11.800		=
Bogotá, D. C., Frigorífico Guadalupe	8.400	9.000	8.650		+						


**Cuadro 6. Mercados mayoristas. Precios de venta de carnes (continuación)**  
**2015 (19 al 25 de septiembre)**

Productos y mercados	Pesos por kilogramo				Tenden- cia	Productos y mercados	Pesos por kilogramo				Tenden- cia
	Mínimo	Máximo	Medio				Mínimo	Máximo	Medio		
<b>Carne de res, morrillo (continuación)</b>						<b>Carne de res, paletero (continuación)</b>					
Bogotá, D. C., Frigorífico Ble Ltda.	8.000	9.000	8.458		+	Valledupar, Mercado Nuevo	10.000	10.000	10.000		=
Bogotá, D. C., Frigorífico Guadalupe	8.200	8.800	8.513		+	<b>Carne de res, pecho</b>					
Bogotá, D. C., Paloquemao	9.000	9.600	9.200		+	Armenia, Frigocafé	11.800	11.800	11.800		=
Bucaramanga, Frigoríficos	10.000	10.000	10.000		=	Bogotá, D. C., Frigorífico Ble Ltda.	9.000	9.600	9.350		+
Buenaventura (Valle del Cauca)	10.000	10.000	10.000		=	Bogotá, D. C., Frigorífico Guadalupe	9.000	9.600	9.300		+
Cali, Santa Helena	9.000	9.400	9.200		+	Bogotá, D. C., Paloquemao	9.600	10.000	9.733		+
Cúcuta, Cenabastos	8.000	9.000	8.500		+	Bucaramanga, Frigoríficos	11.000	11.000	11.000		=
Cúcuta, La Nueva Sexta	8.000	10.000	9.000		+	Buenaventura (Valle del Cauca)	10.000	10.200	10.067		=
Ibagué, Frigorífico Carlina	8.200	8.200	8.200		=	Cali, Santa Helena	9.000	9.300	9.167		+
Ibagué, Plaza La 21	9.000	10.000	9.533		=	Cúcuta, Cenabastos	8.500	9.000	8.750		-
Malambo (Atlántico),						Ibagué, Frigorífico Carlina	8.200	8.200	8.200		=
Carnes y carnes	8.700	8.700	8.700		=	Ibagué, Plaza La 21	10.000	11.000	10.333		=
Manizales (Caldas)	9.500	10.000	9.667		=	Medellín, Central					
Medellín, Central						Mayorista de Antioquia	9.000	9.500	9.250		=
Mayorista de Antioquia	9.000	10.800	9.900		=	Medellín, Plaza					
Montería (Córdoba)	8.000	8.000	8.000		=	Minorista «José María Villa»	9.400	9.500	9.475		=
Montería, Frigosinú	11.205	11.205	11.205		=	Montería (Córdoba)	10.000	10.000	10.000		=
Palmira (Valle del Cauca)	9.000	9.600	9.200		=	Montería, Frigosinú	11.655	11.655	11.655		=
Pasto (Nariño)	9.000	9.500	9.267		+	Palmira (Valle del Cauca)	9.600	9.800	9.700		-
Popayán (Cauca)	8.000	8.000	8.000		=	Popayán (Cauca)	8.000	8.000	8.000		=
Tuluá (Valle del Cauca)	9.000	10.000	9.500		=	Tuluá (Valle del Cauca)	9.900	10.000	9.933		=
Villavicencio, CAV	7.500	8.000	7.875		=	Valledupar, Mercado Nuevo	10.000	10.000	10.000		=
<b>Carne de res, muchacho</b>						<b>Carne de res, punta de anca</b>					
Armenia, Frigocafé	12.500	12.500	12.500		=	Armenia, Frigocafé	14.500	14.500	14.500		=
Barranquilla, Barranquillita	11.400	12.000	11.750		=	Barranquilla, Barranquillita	13.000	13.500	13.300		=
Barranquilla, Granabastos	13.000	13.200	13.067		=	Barranquilla, Granabastos	13.000	14.400	13.467		=
Bogotá, D. C., Frigorífico Ble Ltda.	13.000	14.000	13.667		+	Bogotá, D. C., Frigorífico Ble Ltda.	13.500	14.000	13.792		+
Bogotá, D. C., Paloquemao	14.000	14.000	14.000		+	Bogotá, D. C., Frigorífico Guadalupe	13.000	13.600	13.367		-
Bucaramanga, Frigoríficos	15.000	15.000	15.000		=	Bogotá, D. C., Paloquemao	13.000	14.000	13.667		+
Buenaventura (Valle del Cauca)	12.600	13.000	12.867		=	Bucaramanga, Frigoríficos	20.300	20.300	20.300		=
Cali, Santa Helena	12.000	12.200	12.133		=	Buenaventura (Valle del Cauca)	13.000	13.200	13.067		+
Cartagena, Bazurto	11.500	12.000	11.750		-	Cali, Santa Helena	13.000	13.400	13.233		+
Cúcuta, La Nueva Sexta	10.000	12.000	10.833		-	Cúcuta, La Nueva Sexta	10.000	12.000	11.333		-
Ibagué, Frigorífico Carlina	10.500	10.500	10.500		=	Ibagué, Frigorífico Carlina	14.700	14.700	14.700		=
Ibagué, Plaza La 21	12.000	13.000	12.333		=	Ibagué, Plaza La 21	13.000	16.000	14.000		=
Malambo (Atlántico),						Malambo (Atlántico),					
Carnes y carnes	13.000	13.000	13.000		=	Carnes y carnes	15.200	15.200	15.200		=
Manizales (Caldas)	12.000	12.500	12.333		=	Manizales (Caldas)	13.000	14.000	13.333		=
Medellín, Central						Medellín, Central					
Mayorista de Antioquia	12.600	13.000	12.725		=	Mayorista de Antioquia	16.000	17.000	16.400		=
Medellín, Plaza						Medellín, Plaza					
Minorista «José María Villa»	13.600	13.700	13.675		=	Minorista «José María Villa»	18.000	21.900	19.975		+
Montería (Córdoba)	13.000	13.000	13.000		=	Montería (Córdoba)	13.000	13.000	13.000		=
Montería, Frigosinú	14.651	14.651	14.651		=	Montería, Frigosinú	19.915	19.915	19.915		=
Palmira (Valle del Cauca)	11.800	12.000	11.933		=	Palmira (Valle del Cauca)	12.500	14.000	13.167		-
Sincelejo (Sucre)	11.000	12.000	11.250		=	Sincelejo (Sucre)	12.000	12.000	12.000		=
Tuluá (Valle del Cauca)	11.500	13.600	12.700		=	Tuluá (Valle del Cauca)	15.500	15.980	15.740		=
Valledupar, Mercado Nuevo	13.000	13.000	13.000		=	Valledupar, Mercado Nuevo	14.000	14.000	14.000		=
Villavicencio, CAV	12.000	12.000	12.000		=	Villavicencio, CAV	12.000	12.000	12.000		=
<b>Carne de res, murillo</b>						<b>Carne de res, sobrecarriga</b>					
Armenia, Frigocafé	8.500	8.500	8.500		=	Armenia, Frigocafé	11.800	11.800	11.800		=
Bogotá, D. C., Frigorífico Ble Ltda.	7.600	8.000	7.867		+	Barranquilla, Barranquillita	9.500	9.800	9.600		=
Bogotá, D. C., Frigorífico Guadalupe	7.400	7.800	7.650		+	Barranquilla, Granabastos	11.000	11.200	11.067		=
Bogotá, D. C., Paloquemao	8.000	8.400	8.267		+	Bogotá, D. C., Frigorífico Ble Ltda.	9.500	10.000	9.683		+
Bucaramanga, Frigoríficos	10.000	10.000	10.000		=	Bogotá, D. C., Frigorífico Guadalupe	9.000	9.600	9.313		+
Cúcuta, La Nueva Sexta	8.000	10.000	8.833		+	Bogotá, D. C., Paloquemao	9.600	10.000	9.867		=
Ibagué, Frigorífico Carlina	8.200	8.200	8.200		n.d.	Bucaramanga, Frigoríficos	12.200	12.200	12.200		=
Ibagué, Plaza La 21	8.000	8.000	8.000		=	Buenaventura (Valle del Cauca)	10.000	10.000	10.000		=
Medellín, Central						Cúcuta, La Nueva Sexta	9.000	10.000	9.667		+
Mayorista de Antioquia	9.000	11.300	10.150		=	Ibagué, Frigorífico Carlina	8.200	8.200	8.200		=
Montería (Córdoba)	8.000	8.000	8.000		=	Ibagué, Plaza La 21	10.000	11.000	10.333		=
Neiva, Surabastos	6.900	7.000	6.975		+	Malambo (Atlántico),					
Villavicencio, CAV	8.000	8.000	8.000		=	Carnes y carnes	10.200	10.200	10.200		=
<b>Carne de res, paletero</b>						<b>Carne de res, sobrecarriga</b>					
Armenia, Frigocafé	11.800	11.800	11.800		=	Manizales (Caldas)	9.000	9.500	9.333		=
Bogotá, D. C., Paloquemao	9.600	11.000	10.333		+	Medellín, Central					
Bucaramanga, Frigoríficos	11.000	11.000	11.000		=	Mayorista de Antioquia	9.000	10.300	9.650		=
Cúcuta, Cenabastos	8.000	8.500	8.250		-	Medellín, Plaza					
Cúcuta, La Nueva Sexta	8.000	10.000	9.000		+	Minorista «José María Villa»	10.500	10.600	10.550		=
Ibagué, Frigorífico Carlina	9.000	9.000	9.000		=	Montería (Córdoba)	10.000	10.000	10.000		=
Ibagué, Plaza La 21	10.000	11.000	10.667		+	Montería, Frigosinú	12.832	12.832	12.832		=
Malambo (Atlántico),						Neiva, Surabastos	7.400	7.600	7.550		+
Carnes y carnes	8.600	8.600	8.600		=	Palmira (Valle del Cauca)	9.500	10.000	9.700		-
Manizales (Caldas)	10.000	10.000	10.000		=	Pasto (Nariño)	9.200	9.600	9.433		+
Medellín, Central						Popayán (Cauca)	10.000	10.000	10.000		=
Mayorista de Antioquia	10.000	10.700	10.350		=	Sincelejo (Sucre)	8.000	8.000	8.000		=
Montería (Córdoba)	9.000	9.400	9.150		=	Tuluá (Valle del Cauca)	10.400	10.980	10.727		=
Montería, Frigosinú	11.655	11.655	11.655		=	Valledupar, Mercado Nuevo	10.000	10.000	10.000		=
Sincelejo (Sucre)	10.000	10.000	10.000		=	Villavicencio, CAV	8.000	8.000	8.000		=

**Cuadro 6. Mercados mayoristas. Precios de venta de carnes (conclusión)**  
**2015 (19 al 25 de septiembre)**

Productos y mercados	Pesos por kilogramo				Tendencia	Productos y mercados	Pesos por kilogramo				Tendencia
	Mínimo	Máximo	Medio				Mínimo	Máximo	Medio		
<b>Menudencias de pollo</b>						<b>Pierna perril con rabadilla (continuación)</b>					
Armenia, Mercar	2.600	2.600	2.600	=		Tuluá (Valle del Cauca)	5.400	6.000	5.650	=	
Bogotá, D. C., Frigorífico Ble Ltda.	800	800	800	=		Valledupar, Mercado Nuevo	3.500	3.750	3.617	=	
Bogotá, D. C., Frigorífico Guadalupe	600	800	704	-		Villavicencio, CAV	5.600	5.800	5.650	=	
Cúcuta, Cenabastos	550	560	553	++		<b>Pierna perril sin rabadilla</b>					
Ibagué, Frigorífico Carlina	1.100	1.100	1.100	=		Bogotá, D. C., Corabastos	6.000	6.400	6.133	=	
Ibagué, Plaza La 21	1.000	1.600	1.200	-		Bogotá, D. C., Frigorífico Ble Ltda.	6.500	7.000	6.738	-	
Montería (Córdoba)	1.200	1.400	1.333	-		Bogotá, D. C., Frigorífico Guadalupe	5.800	6.400	6.000	-	
Neiva, Surabastos	1.200	1.200	1.200	=		Bogotá, D. C., Paloquemao	7.000	7.500	7.167	-	
Pasto (Nariño)	1.000	1.000	1.000	=		Bogotá, D. C., Plaza Las Flores	5.500	5.800	5.583	-	
Popayán (Cauca)	700	700	700	=		Bucaramanga, Frigoríficos	5.000	6.400	5.900	+	
Villavicencio, CAV	1.000	1.200	1.150	-		Cúcuta, Cenabastos	5.100	6.000	5.400	-	
<b>Muslos de pollo con rabadilla</b>						Neiva, Surabastos	5.200	5.400	5.300	+	
Medellín, Plaza						<b>Piernas de pollo</b>					
Minorista «José María Villa»	4.800	5.000	4.950	=		Armenia, Mercar	6.600	6.800	6.733	-	
Valledupar, Mercado Nuevo	3.300	3.500	3.390	+		Bogotá, D. C., Corabastos	6.500	7.000	6.733	+	
<b>Muslos de pollo sin rabadilla</b>						Bogotá, D. C., Frigorífico Ble Ltda.	7.700	8.000	7.900	-	
Bogotá, D. C., Corabastos	6.000	6.600	6.200	+		Bogotá, D. C., Frigorífico Guadalupe	6.200	7.000	6.571	-	
Bogotá, D. C., Frigorífico Ble Ltda.	6.000	6.200	6.050	-		Bogotá, D. C., Paloquemao	7.500	8.000	7.700	-	
Bogotá, D. C., Frigorífico Guadalupe	5.500	6.500	5.900	+		Bucaramanga, Frigoríficos	5.200	7.500	6.733	=	
Bogotá, D. C., Paloquemao	7.000	7.000	7.000	=		Cartagena, Bazurto	6.600	6.800	6.700	-	
Bogotá, D. C., Plaza Las Flores	4.300	4.600	4.500	-		Cúcuta, Cenabastos	6.700	7.000	6.833	=	
Bucaramanga, Frigoríficos	4.700	6.500	5.900	=		Manizales (Caldas)	5.500	6.000	5.833	=	
Medellín, Central						Medellín, Central					
Mayorista de Antioquia	6.500	6.800	6.675	=		Mayorista de Antioquia	6.000	6.600	6.325	+	
<b>Pechuga de pollo</b>						Medellín, Plaza					
Armenia, Mercar	7.200	7.600	7.400	-		Minorista «José María Villa»	4.800	5.000	4.950	=	
Barranquilla, Barranquillita	6.000	6.200	6.075	=		Palmira (Valle del Cauca)	6.000	6.000	6.000	=	
Barranquilla, Granabastos	7.000	7.000	7.000	=		Pasto (Nariño)	5.200	5.600	5.400	=	
Bogotá, D. C., Corabastos	7.500	8.000	7.767	+		Popayán (Cauca)	5.600	5.800	5.700	+	
Bogotá, D. C., Frigorífico Ble Ltda.	8.000	8.400	8.200	+		Tuluá (Valle del Cauca)	6.000	6.000	6.000	=	
Bogotá, D. C., Frigorífico Guadalupe	7.600	8.200	7.838	-		Valledupar, Mercado Nuevo	6.200	7.100	6.650	n.d.	
Bogotá, D. C., Paloquemao	8.600	9.000	8.767	-		<b>Pollo entero congelado sin vísceras</b>					
Bogotá, D. C., Plaza Las Flores	7.000	7.800	7.333	-		Barranquilla, Barranquillita	4.000	4.300	4.100	-	
Bucaramanga, Frigoríficos	6.400	7.500	7.133	=		Barranquilla, Granabastos	4.500	4.600	4.567	=	
Buenaventura (Valle del Cauca)	7.000	7.600	7.267	+		Bucaramanga, Frigoríficos	4.900	5.000	4.967	=	
Cartagena, Bazurto	6.300	6.500	6.425	=		Cali, Galería Alameda	5.200	5.600	5.400	+	
Cúcuta, Cenabastos	7.000	7.200	7.085	=		Cali, Santa Helena	5.000	5.000	5.000	-	
Ibagué, Frigorífico Carlina	9.800	9.800	9.800	=		Cartagena, Bazurto	4.400	4.400	4.400	+	
Ibagué, Plaza La 21	8.000	8.600	8.150	+		Medellín, Central					
Manizales (Caldas)	7.000	7.800	7.533	=		Mayorista de Antioquia	5.400	5.800	5.575	+	
Medellín, Central						Medellín, Plaza					
Mayorista de Antioquia	7.800	7.900	7.850	=		Minorista «José María Villa»	4.500	4.800	4.725	=	
Medellín, Plaza						Montería (Córdoba)	4.200	4.400	4.300	-	
Minorista «José María Villa»	6.600	6.800	6.650	=		Popayán (Cauca)	5.600	5.800	5.700	+	
Montería (Córdoba)	6.200	6.800	6.467	-		Valledupar, Mercado Nuevo	4.200	4.400	4.333	-	
Neiva, Surabastos	7.200	7.600	7.450	-		<b>Pollo entero fresco con vísceras</b>					
Pasto (Nariño)	8.400	9.000	8.733	+		Ibagué, Plaza La 21	5.400	6.000	5.800	+	
Popayán (Cauca)	8.000	8.400	8.200	-		<b>Pollo entero fresco sin vísceras</b>					
Sincelejo (Sucre)	7.000	7.400	7.200	=		Armenia, Mercar	5.300	5.400	5.367	=	
Tuluá (Valle del Cauca)	8.000	8.400	8.195	=		Bogotá, D. C., Corabastos	6.400	6.600	6.500	+	
Valledupar, Mercado Nuevo	5.900	6.300	6.067	-		Bogotá, D. C., Frigorífico Ble Ltda.	6.000	6.000	6.000	=	
Villavicencio, CAV	7.400	7.800	7.600	-		Bogotá, D. C., Frigorífico Guadalupe	5.200	6.200	5.738	-	
<b>Pierna perril con rabadilla</b>						Bogotá, D. C., Paloquemao	6.000	6.600	6.233	-	
Armenia, Mercar	4.200	4.600	4.425	-		Bogotá, D. C., Plaza Las Flores	5.400	5.500	5.450	+	
Barranquilla, Barranquillita	3.200	3.500	3.350	=		Bucaramanga, Frigoríficos	4.900	5.000	4.967	=	
Barranquilla, Granabastos	4.100	4.200	4.133	=		Cúcuta, Cenabastos	5.500	5.700	5.600	+	
Bogotá, D. C., Frigorífico Guadalupe	5.000	5.200	5.067	-		Ibagué, Frigorífico Carlina	6.600	6.600	6.600	=	
Bogotá, D. C., Paloquemao	6.000	6.000	6.000	+		Ibagué, Plaza La 21	6.000	7.000	6.375	-	
Bucaramanga, Frigoríficos	3.600	4.800	4.400	=		Pasto (Nariño)	5.600	6.000	5.800	=	
Buenaventura (Valle del Cauca)	4.000	4.400	4.133	=		Sincelejo (Sucre)	5.000	5.000	5.000	=	
Cali, Galería Alameda	4.400	4.600	4.500	+		Tuluá (Valle del Cauca)	5.600	6.400	5.950	=	
Cartagena, Bazurto	3.600	3.700	3.625	+		Villavicencio, CAV	5.800	6.000	5.925	=	
Cúcuta, Cenabastos	4.200	4.200	4.200	+		<b>Rabadillas de pollo</b>					
Ibagué, Plaza La 21	5.800	6.000	5.900	+		Armenia, Mercar	1.300	1.300	1.300	=	
Medellín, Central						Bucaramanga, Frigoríficos	1.850	1.850	1.850	=	
Mayorista de Antioquia	4.600	4.800	4.675	=		Cúcuta, Cenabastos	2.000	2.200	2.100	=	
Medellín, Plaza						Manizales (Caldas)	1.500	2.000	1.750	=	
Minorista «José María Villa»	3.500	4.000	3.875	=		Montería (Córdoba)	1.500	2.200	1.767	+	
Montería (Córdoba)	3.500	3.800	3.633	-							
Palmira (Valle del Cauca)	4.600	4.600	4.600	=							
Pasto (Nariño)	4.600	5.200	4.933	+							
Sincelejo (Sucre)	4.000	4.400	4.300	=							

**Tendencias:**

- (---) Variación mayor al -20 %
- (--) Variación entre -10 % y -20 %
- (-) Variación entre 0 % y -10 %

- (=) Variación igual a 0 %
- (+) Variación entre 0 % y 10 %
- (+ +) Variación entre 10 % y 20 %
- (+++) Variación mayor al 20 %
- (n.d.) No determinado





Cuadro 7. Mercados mayoristas. Precios de venta de pescados 2015 (19 al 25 de septiembre)

Productos y mercados	Pesos por kilogramo				Tendencia	Productos y mercados	Pesos por kilogramo				Tendencia			
	Mínimo	Máximo	Medio	Precios			Mínimo	Máximo	Medio	Precios				
<b>Almejas con concha</b>						<b>Calamar anillos (continuación)</b>								
Cali, Galería Alameda	6.000	6.000	6.000	=	Cali, Galería Alameda	13.500	14.000	13.833	+	Cali, Santa Helena	10.700	10.800	10.750	-
Cali, Santa Helena	6.500	6.800	6.700	-	Medellín, Central	14.000	17.500	15.125	=	Mayorista de Antioquia	10.000	10.000	10.000	=
Medellín, Central					Palmira (Valle del Cauca)	10.000	12.000	11.000	=	Tuluá (Valle del Cauca)				
Mayorista de Antioquia	6.000	6.700	6.400	=	<b>Calamar blanco entero</b>					Bogotá, D. C., Corabastos	7.000	8.000	7.667	+
<b>Almejas sin concha</b>					Bogotá, D. C., Paloquemao	8.000	8.000	8.000	=	Cali, Galería Alameda	7.000	7.200	7.150	+
Cali, Galería Alameda	12.000	13.000	12.250	-	Cali, Santa Helena	7.300	7.500	7.400	+	Palmira (Valle del Cauca)	6.400	6.800	6.600	=
Cali, Santa Helena	10.500	11.000	10.667	-	Palmira (Valle del Cauca)	6.400	6.800	6.600	=	Tuluá (Valle del Cauca)	7.000	8.000	7.500	+
Medellín, Central					<b>Calamar morado entero</b>					Bogotá, D. C., Corabastos	9.000	10.000	9.333	=
Mayorista de Antioquia	15.000	15.500	15.250	=	Bogotá, D. C., Paloquemao	9.600	10.000	9.867	-	Cali, Galería Alameda	9.600	10.000	9.850	-
Palmira (Valle del Cauca)	9.500	9.500	9.500	=	Cali, Santa Helena	9.000	9.400	9.200	+	<b>Camarón tigre precocido seco</b>				
<b>Bagre rayado en postas congelado</b>					Bogotá, D. C., Plaza Las Flores	9.600	10.000	9.733	-	Cali, Galería Alameda	18.000	18.800	18.200	-
Armenia, Mercar	17.000	18.000	17.500	=	Cali, Santa Helena	14.500	15.000	14.833	-	Medellín, Central				
Bogotá, D. C., Paloquemao	17.000	17.000	17.000	+	Mayorista de Antioquia	11.800	14.800	13.650	+	Palmira (Valle del Cauca)	16.000	16.000	16.000	-
Manizales (Caldas)	18.000	20.000	19.000	=	Pereira, Mercasa	18.000	22.000	20.333	-	Popayán (Cauca)	16.000	16.000	16.000	+
Medellín, Central					Popayán (Cauca)	16.000	16.000	16.000	+	Yopal (Casánare)	10.000	11.000	10.667	-
Mayorista de Antioquia	17.000	17.900	17.475	=	<b>Bagre rayado entero congelado</b>					Bogotá, D. C., Plaza Las Flores	9.600	10.000	9.733	-
Tunja (Boyacá)	15.000	16.000	15.500	-	Bogotá, D. C., Plaza Las Flores	9.600	10.000	9.733	-	Cali, Galería Alameda	18.000	18.800	18.200	-
Villavicencio, CAV	16.000	16.000	16.000	=	Cali, Santa Helena	14.500	15.000	14.833	-	Medellín, Central				
<b>Bagre rayado entero fresco</b>					Mayorista de Antioquia	11.800	14.800	13.650	+	Palmira (Valle del Cauca)	16.000	16.000	16.000	-
Bogotá, D. C., Paloquemao	17.000	17.000	17.000	+	Pereira, Mercasa	18.000	22.000	20.333	-	Popayán (Cauca)	16.000	16.000	16.000	+
Bucaramanga, Centroabastos	14.400	14.400	14.400	-	Popayán (Cauca)	16.000	16.000	16.000	+	Yopal (Casánare)	10.000	11.000	10.667	-
Cúcuta, La Nueva Sexta	10.000	11.000	10.500	---	<b>Blanquillo entero fresco</b>					Bucaramanga, Centroabastos	10.400	11.200	10.800	+
Ibagué, Plaza La 21	12.800	14.400	13.600	=	Bucaramanga, Centroabastos	10.400	11.200	10.800	+	Montería (Córdoba)	12.000	12.000	12.000	=
Montería (Córdoba)	12.000	13.000	12.500	+	Montería (Córdoba)	12.000	12.000	12.000	=	Valledupar, Mercado Nuevo	12.000	12.000	12.000	=
Neiva, Surabastos	16.000	16.000	16.000	=	Valledupar, Mercado Nuevo	12.000	12.000	12.000	=	<b>Bocachico criollo fresco</b>				
Valledupar, Mercado Nuevo	15.000	15.000	15.000	=	Villavicencio, CAV	12.000	12.000	12.000	=	Montería (Córdoba)	12.000	14.000	13.250	-
Villavicencio, CAV	12.000	12.000	12.000	=	<b>Bocachico importado congelado</b>					Neiva, Surabastos	20.000	20.000	20.000	=
<b>Blanquillo entero fresco</b>					Armenia, Mercar	7.600	7.600	7.600	-	Valledupar, Mercado Nuevo	16.000	16.000	16.000	=
Bucaramanga, Centroabastos	10.400	11.200	10.800	+	Barranquilla, Barranquillita	7.500	7.600	7.550	=	Yopal (Casánare)	7.000	7.000	7.000	-
Montería (Córdoba)	12.000	12.000	12.000	=	Bogotá, D. C., Plaza Las Flores	6.400	6.800	6.733	=	<b>Bocachico importado fresco</b>				
Valledupar, Mercado Nuevo	12.000	12.000	12.000	=	Cali, Galería Alameda	7.800	7.800	7.800	+	Armenia, Mercar	7.600	7.600	7.600	-
<b>Bocachico criollo fresco</b>					Cali, Santa Helena	6.500	7.000	6.767	-	Barranquilla, Barranquillita	7.500	7.600	7.550	=
Montería (Córdoba)	12.000	14.000	13.250	-	Cartagena, Bazurto	6.500	6.800	6.725	-	Bogotá, D. C., Plaza Las Flores	6.400	6.800	6.733	=
Neiva, Surabastos	20.000	20.000	20.000	=	Manizales (Caldas)	7.000	9.000	7.833	=	Cali, Galería Alameda	7.800	7.800	7.800	+
Valledupar, Mercado Nuevo	16.000	16.000	16.000	=	Manizales (Caldas)	7.000	9.000	7.833	=	Cali, Santa Helena	6.500	7.000	6.767	-
Yopal (Casánare)	7.000	7.000	7.000	-	Montería (Córdoba)	7.400	7.600	7.500	+	Cartagena, Bazurto	6.500	6.800	6.725	-
<b>Bocachico importado congelado</b>					Palmira (Valle del Cauca)	7.000	7.500	7.250	=	Manizales (Caldas)	7.000	9.000	7.833	=
Armenia, Mercar	7.600	7.600	7.600	-	Pereira, Mercasa	6.700	7.100	6.933	=	Montería (Córdoba)	7.400	7.600	7.500	+
Barranquilla, Barranquillita	7.500	7.600	7.550	=	Popayán (Cauca)	7.100	7.300	7.200	+	Palmira (Valle del Cauca)	7.000	7.500	7.250	=
Bogotá, D. C., Plaza Las Flores	6.400	6.800	6.733	=	Sincelejo (Sucre)	7.500	7.500	7.500	=	Pereira, Mercasa	6.700	7.100	6.933	=
Cali, Galería Alameda	7.800	7.800	7.800	+	Tuluá (Valle del Cauca)	7.600	8.000	7.800	=	Popayán (Cauca)	7.100	7.300	7.200	+
Cali, Santa Helena	6.500	7.000	6.767	-	Valledupar, Mercado Nuevo	7.750	7.750	7.750	+	Sincelejo (Sucre)	7.500	7.500	7.500	=
Cartagena, Bazurto	6.500	6.800	6.725	-	<b>Cachama de cultivo fresca</b>					Tuluá (Valle del Cauca)	7.600	8.000	7.800	=
Manizales (Caldas)	7.000	9.000	7.833	=	Bogotá, D. C., Plaza Las Flores	6.400	6.800	6.600	+	Valledupar, Mercado Nuevo	7.750	7.750	7.750	+
Montería (Córdoba)	7.400	7.600	7.500	+	Bucaramanga, Centroabastos	8.000	8.000	8.000	+	<b>Calamar anillos</b>				
Palmira (Valle del Cauca)	7.000	7.500	7.250	=	Cúcuta, La Nueva Sexta	7.000	7.000	7.000	-	Bogotá, D. C., Corabastos	13.000	14.000	13.667	-
Pereira, Mercasa	6.700	7.100	6.933	=	Montería (Córdoba)	6.400	6.600	6.525	---	Bogotá, D. C., Paloquemao	16.000	18.000	17.000	-
Popayán (Cauca)	7.100	7.300	7.200	+	Ubaté (Cundinamarca)	8.000	9.000	8.500	n.d.	<b>Calamar anillos (continuación)</b>				
Sincelejo (Sucre)	7.500	7.500	7.500	=	Villavicencio, CAV	7.000	8.000	7.500	=	Cali, Galería Alameda	13.500	14.000	13.833	+
Tuluá (Valle del Cauca)	7.600	8.000	7.800	=	Yopal (Casánare)	7.500	7.500	7.500	=	Cali, Santa Helena	10.700	10.800	10.750	-
Valledupar, Mercado Nuevo	7.750	7.750	7.750	+	<b>Calamar blanco entero</b>					Medellín, Central	14.000	17.500	15.125	=
<b>Cachama de cultivo fresca</b>					Bogotá, D. C., Corabastos	7.000	8.000	7.667	+	Mayorista de Antioquia	10.000	10.000	10.000	=
Bogotá, D. C., Plaza Las Flores	6.400	6.800	6.600	+	Bogotá, D. C., Paloquemao	8.000	8.000	8.000	=	Palmira (Valle del Cauca)	10.000	12.000	11.000	=
Bucaramanga, Centroabastos	8.000	8.000	8.000	+	Cali, Galería Alameda	7.000	7.200	7.150	+	<b>Calamar morado entero</b>				
Cúcuta, La Nueva Sexta	7.000	7.000	7.000	-	Cali, Santa Helena	7.300	7.500	7.400	+	Bogotá, D. C., Corabastos	9.000	10.000	9.333	=
Montería (Córdoba)	6.400	6.600	6.525	---	Palmira (Valle del Cauca)	6.400	6.800	6.600	=	Bogotá, D. C., Paloquemao	9.600	10.000	9.867	-
Ubaté (Cundinamarca)	8.000	9.000	8.500	n.d.	Tuluá (Valle del Cauca)	7.000	8.000	7.500	+	Cali, Galería Alameda	9.600	10.000	9.850	-
Villavicencio, CAV	7.000	8.000	7.500	=	<b>Camarón titi precocido seco</b>					Cali, Santa Helena	9.000	9.400	9.200	+
Yopal (Casánare)	7.500	7.500	7.500	=	Armenia, Mercar	26.000	28.000	27.000	=	<b>Camarón tigre precocido seco</b>				
<b>Calamar anillos</b>					Bogotá, D. C., Corabastos	22.000	23.000	22.500	-	Bogotá, D. C., Plaza Las Flores	9.600	10.000	9.733	-
Bogotá, D. C., Corabastos	13.000	14.000	13.667	-	Bogotá, D. C., Paloquemao	25.000	26.000	25.333	+	Cali, Galería Alameda	30.000	32.000	30.667	+
Bogotá, D. C., Paloquemao	16.000	18.000	17.000	-	Pereira, Mercasa	12.000	14.000	13.333	-	Cali, Galería Alameda	30.000	31.800	30.900	+
					Popayán (Cauca)	22.000	23.000	22.500	-	Cali, Santa Helena	25.000	27.000	26.000	-
					Ubaté (Cundinamarca)	8.000	9.000	8.500	n.d.	Medellín, Central	25.000	27.000	26.000	-
					<b>Cazuela de mariscos (paquete)</b>					Mayorista de Antioquia	34.000	35.500	34.475	=
					Bogotá, D. C., Corabastos	8.500	10.000	9.500	+	Medellín, Central	28.000	29.000	28.500	+
					Bogotá, D. C., Paloquemao	10.000	10.000	10.000	=	Popayán (Cauca)	28.000	29.000	28.500	+
					Medellín, Central	13.000	14.000	13.500	=	Tuluá (Valle del Cauca)	27.000	28.000	27.500	=
					Mayorista de Antioquia	13.000	14.000	13.500	=	<b>Camarón titi precocido seco</b>				
					<b>Corvina, filete congelado nacional</b>					Armenia, Mercar	26.000	28.000	27.000	=
					Buenaventura (Valle del Cauca)	20.000	20.000	20.000	=	Bogotá, D. C., Corabastos	22.000	23.000	22.500	-
					Cali, Galería Alameda	27.000	28.000	27.500	-	Bogotá, D. C., Paloquemao	25.000	26.000	25.333	+
					Cali, Santa Helena	24.000	26.000	25.000	-	Pereira, Mercasa	12.000	14.000	13.333	-
					<b>Langostino U12</b>					Popayán (Cauca)	22.000	23.000	22.500	-
					Bogotá, D. C., Paloquemao	60.000	66.000	63.333	+	<b>Capaz Magdalena fresco</b>				
					Cali, Galería Alameda	68.000	70.000	68.667	+	Tunja (Boyacá)	12.000	13.000	12.500	=
					Medellín, Central	64.800	69.000	66.325	=	Ubaté (Cundinamarca)	8.000	9.000	8.500	n.d.
					Mayorista de Antioquia	64.800	69.000	66.325	=	<b>Cazuela de mariscos (paquete)</b>				
					<b>Langostino 16-20</b>					Bogotá, D. C., Corabastos	8.500	10.000	9.500	+
					Bogotá, D. C., Corabastos	48.000	50.000	49.333	-	Bogotá, D. C., Paloquemao	10.000	10.000	10.000	=
					Bogotá, D. C., Paloquemao	56.000	56.000	56.000	+	Medellín, Central	10.000	10.000	10.000	=
					Buenaventura (Valle del Cauca)	40.000	42.000	41.333	=	Mayorista de Antioquia	13.000	14.000	13.500	=
					Cali, Santa Helena									

**Cuadro 7. Mercados mayoristas. Precios de venta de pescados (conclusión)**  
**2015 (19 al 25 de septiembre)**

Productos y mercados	Pesos por kilogramo				Tendencia	Productos y mercados	Pesos por kilogramo				Tendencia		
	Mínimo	Máximo	Medio				Mínimo	Máximo	Medio				
<b>Mojarra lora entera congelada</b>						<b>Sierra entera congelada (continuación)</b>							
Armenia, Mercar	10.000	12.000	11.000	-	Barranquilla, Valle del Cauca)	11.000	12.900	11.950	=				
Barranquilla, Barranquillita	6.500	6.800	6.650	=									
<b>Mojarra lora entera fresca</b>					<b>Tilapia, filete congelado</b>								
Barranquilla, Barranquillita	7.000	7.500	7.250	=	Bogotá, D. C., Corabastos	14.500	15.000	14.833	=				
Cartagena, Bazurto	7.500	8.000	7.750	=	Cali, Galería Alameda	14.000	14.500	14.167	+				
Montería (Córdoba)	6.400	7.000	6.750	-	Cali, Santa Helena	12.200	13.000	12.567	+				
Valledupar, Mercado Nuevo	8.000	8.000	8.000	=	Medellín, Central								
<b>Nicuro fresco</b>					Mayorista de Antioquia	13.000	15.500	14.875	=				
Bogotá, D. C., Plaza Las Flores	6.000	6.400	6.133	+	Palmira (Valle del Cauca)	14.000	14.500	14.250	=				
<b>Palmitos de mar</b>					Popayán (Cauca)	12.500	12.800	12.650	-				
Bogotá, D. C., Corabastos	10.000	10.000	10.000	=	Tuluá (Valle del Cauca)	14.000	15.000	14.500	+				
Bogotá, D. C., Paloquemao	12.000	12.000	12.000	=	<b>Tilapia, lomitos</b>								
Medellín, Central					Medellín, Central								
Mayorista de Antioquia	9.000	9.800	9.600	=	Mayorista de Antioquia	5.100	6.000	5.725	=				
<b>Pargo rojo entero congelado</b>					<b>Tilapia roja entera congelada</b>								
Bogotá, D. C., Corabastos	23.000	25.000	23.667	+	Barranquilla, Barranquillita	7.800	8.200	8.000	=				
Medellín, Central					Cali, Galería Alameda	9.500	10.000	9.688	-				
Mayorista de Antioquia	22.500	26.000	24.175	=	Cali, Santa Helena	8.500	9.000	8.767	-				
Palmira (Valle del Cauca)	13.000	14.500	13.750	=	Cartagena, Bazurto	9.000	9.200	9.050	-				
Pereira, Mercasa	14.000	24.000	20.000	-	Medellín, Central								
Tuluá (Valle del Cauca)	13.000	14.000	13.500	=	Mayorista de Antioquia	9.800	11.200	10.200	=				
<b>Pargo rojo platero</b>					Palmira (Valle del Cauca)	10.000	10.500	10.250	=				
Buenaventura (Valle del Cauca)	16.000	16.000	16.000	=	Pasto (Nariño)	8.000	9.000	8.500	=				
Cartagena, Bazurto	20.000	23.000	22.250	+	Pereira, Mercasa	9.500	10.000	9.800	=				
<b>Pescado cabezas</b>					Tuluá (Valle del Cauca)	10.000	11.000	10.500	++				
Armenia, Mercar	3.000	3.000	3.000	+	<b>Tilapia roja entera fresca</b>								
Bogotá, D. C., Paloquemao	6.000	6.000	6.000	+	Barranquilla, Barranquillita	8.500	9.000	8.750	=				
Buenaventura (Valle del Cauca)	2.000	2.500	2.167	=	Bogotá, D. C., Plaza Las Flores	8.000	8.400	8.333	-				
Cali, Galería Alameda	6.000	6.500	6.125	-	Bucaramanga, Centroabastos	8.800	9.200	8.967	+				
Cali, Santa Helena	5.500	5.700	5.567	-	Cartagena, Bazurto	9.000	9.000	9.000	=				
Palmira (Valle del Cauca)	6.000	6.300	6.150	+	Ibagué, Plaza La 21	7.200	8.000	7.600	-				
Pereira, Mercasa	2.000	2.400	2.133	+	Montería (Córdoba)	8.400	8.600	8.500	-				
Popayán (Cauca)	4.000	4.000	4.000	=	Neiva, Surabastos	8.000	8.000	8.000	=				
<b>Róbalo, filete congelado</b>					Tunja (Boyacá)	10.000	10.000	10.000	+				
Armenia, Mercar	12.000	13.000	12.500	+	Ubaté (Cundinamarca)	9.000	9.000	9.000	-				
Manizales (Caldas)	11.400	14.000	12.400	=	Valledupar, Mercado Nuevo	10.000	10.000	10.000	=				
Medellín, Central					Villavicencio, CAV	10.000	10.000	10.000	=				
Mayorista de Antioquia	9.500	10.000	9.825	=	Yopal (Casanare)	8.500	8.500	8.500	=				
<b>Salmón, filete congelado</b>					<b>Toyo blanco, filete congelado</b>								
Armenia, Mercar	25.600	27.000	26.300	=	Bogotá, D. C., Paloquemao	16.000	16.000	16.000	-				
Bogotá, D. C., Corabastos	24.000	25.000	24.333	-	Cali, Santa Helena	9.500	10.000	9.767	-				
Bogotá, D. C., Paloquemao	26.000	28.000	27.333	+	Palmira (Valle del Cauca)	10.500	12.000	11.250	=				
Cali, Galería Alameda	24.000	25.000	24.625	-	Popayán (Cauca)	10.100	10.300	10.200	=				
Cali, Santa Helena	24.000	25.000	24.333	-	Tuluá (Valle del Cauca)	11.000	12.000	11.500	=				
Medellín, Central					<b>Trucha en corte mariposa</b>								
Mayorista de Antioquia	28.000	29.000	28.400	=	Armenia, Mercar	13.000	13.000	13.000	=				
Palmira (Valle del Cauca)	24.000	26.000	25.000	=	Bogotá, D. C., Corabastos	13.500	14.000	13.833	+				
Popayán (Cauca)	25.000	25.000	25.000	-	Bogotá, D. C., Paloquemao	14.000	15.000	14.667	+				
<b>Sierra entera congelada</b>					Cali, Galería Alameda	14.000	15.000	14.600	+				
Bogotá, D. C., Paloquemao	14.000	16.000	15.333	+	Cali, Santa Helena	15.000	15.500	15.333	-				
Buenaventura (Valle del Cauca)	8.500	9.000	8.833	=	Manizales (Caldas)	14.000	15.000	14.500	=				
Cali, Galería Alameda	13.000	13.500	13.300	+	Medellín, Central								
Cali, Santa Helena	11.000	11.000	11.000	-	Mayorista de Antioquia	13.000	14.000	13.575	=				
Cartagena, Bazurto	13.500	14.000	13.750	=	Palmira (Valle del Cauca)	12.000	12.500	12.250	-				
Medellín, Central					Pereira, Mercasa	13.000	14.200	13.733	=				
Mayorista de Antioquia	12.900	14.000	13.700	-	Popayán (Cauca)	14.000	15.000	14.500	-				

**Tendencias:**

- (---) Variación mayor al -20 %
- (--) Variación entre -10 % y -20 %
- (-) Variación entre 0 % y -10 %

(=) Variación igual a 0 %

(+) Variación entre 0 % y 10 %

(+ +) Variación entre 10 % y 20 %

(+++) Variación mayor al 20 %

(n.d.) No determinado





**Cuadro 8. Mercados mayoristas. Precios de venta de productos procesados (continuación)  
2015 (19 al 25 de septiembre)**

Productos y mercados	Pesos por kilogramo				Tendencia	Productos y mercados	Pesos por kilogramo				Tendencia
	Mínimo	Máximo	Medio				Mínimo	Máximo	Medio		
<b>Café instantáneo (continuación)</b>						<b>Chocolate dulce (continuación)</b>					
Bogotá, D. C., Corabastos	63.725	66.176	65.074	-		Pamplona (Norte de Santander)	8.800	9.200	9.050	+	
Bogotá, D. C., Plaza España	69.216	70.152	69.794	-		Sincedejo (Sucre)	9.600	11.400	10.500	+	
Buenaventura (Valle del Cauca)	74.824	75.294	75.059	+		Valledupar, Mercado Nuevo	9.500	9.800	9.700	+	
Cali, La Floresta	77.124	77.124	77.124	=		Villavicencio, CAV	9.120	9.680	9.470	+	
Cali, Santa Helena	75.163	77.124	75.817	-		<b>Chocolate instantáneo</b>					
Cali, Siloé	74.706	78.431	76.569	-		Cartago (Valle del Cauca)	22.400	22.800	22.600	=	
Cartagena, Bazaruto	66.176	67.647	66.912	-		Medellín, Central					
Cartago (Valle del Cauca)	73.333	73.750	73.542	=		Mayorista de Antioquia	17.116	18.116	17.734	-	
Cúcuta, Cenabastos	65.196	65.196	65.196	+		Pereira, Mercasa	21.500	21.500	21.500	-	
Medellín, Central						<b>Color (bolsita)</b>					
Mayorista de Antioquia	71.765	73.529	72.271	+		Ibagué, Plaza La 21	22.000	24.000	23.500	-	
Medellín, Plaza						Medellín, Central					
Minorista «José María Villa»	71.895	73.856	73.284	+		Mayorista de Antioquia	15.238	15.833	15.565	=	
Neiva, Surabastos	58.824	59.804	59.252	-		Medellín, Plaza					
Palmira (Valle del Cauca)	81.176	85.359	83.355	+		Minorista «José María Villa»	15.476	15.476	15.476	=	
Pamplona (Norte de Santander)	65.686	66.176	66.013	-		Neiva, Surabastos	9.500	9.500	9.500	=	
Pasto (Nariño)	80.392	83.007	81.917	=		<b>Fécula de maíz</b>					
Popayán (Cauca)	78.431	79.739	79.085	+		Armenia, Mercar	14.889	15.556	15.222	+	
Sincedejo (Sucre)	65.441	68.137	66.471	=		Barranquilla, Barranquillita	14.431	14.556	14.486	=	
Tuluá (Valle del Cauca)	74.641	76.928	75.833	=		Barranquilla, Granabastos	14.711	16.444	15.810	=	
Valledupar, Mercado Nuevo	64.706	64.706	64.706	+		Bogotá, D. C., Corabastos	14.079	14.276	14.161	+	
<b>Café molido</b>						Bucaramanga, Centroabastos	14.474	16.842	15.833	+	
Armenia, Mercar	14.300	14.600	14.500	=		Bucaramanga, Mercados del centro	15.921	16.447	16.184	-	
Barranquilla, Barranquillita	15.400	16.000	15.650	=		Cartagena, Bazaruto	14.444	14.583	14.549	-	
Barranquilla, Granabastos	15.125	15.446	15.244	+		Cúcuta, Cenabastos	13.299	13.417	13.377	-	
Bogotá, D. C., Corabastos	14.200	15.000	14.560	-		Cúcuta, La Nueva Sexta	13.183	13.183	13.183	=	
Bogotá, D. C., Paloquemao	15.600	16.000	15.867	-		Ibagué, Plaza La 21	13.148	15.000	13.981	-	
Bogotá, D. C., Plaza España	15.040	15.860	15.553	-		Montería (Córdoba)	10.000	10.000	10.000	=	
Bucaramanga, Centroabastos	14.708	15.000	14.889	+		Neiva, Surabastos	15.658	15.789	15.757	+	
Bucaramanga, Mercados del centro	14.584	15.200	14.856	-		Pasto (Nariño)	12.763	12.961	12.873	+	
Cali, La Floresta	14.400	14.400	14.400	=		Popayán (Cauca)	12.697	12.829	12.765	+	
Cali, Santa Helena	14.240	14.560	14.400	=		Villavicencio, CAV	14.868	16.382	15.789	+	
Cali, Siloé	13.800	14.000	13.933	-		<b>Frijol enlatado</b>					
Cartagena, Bazaruto	14.500	14.583	14.542	-		Medellín, Central					
Cartago (Valle del Cauca)	15.200	16.800	16.000	=		Mayorista de Antioquia	5.776	7.982	6.967	=	
Cúcuta, Cenabastos	15.042	15.042	15.042	-		Medellín, Plaza					
Ibagué, Plaza La 21	15.200	15.600	15.467	-		Minorista «José María Villa»	6.609	6.897	6.753	-	
Manizales (Caldas)	14.400	16.000	14.950	=		<b>Galletas dulces redondas con crema</b>					
Medellín, Central						Barranquilla, Barranquillita	9.108	9.287	9.171	-	
Mayorista de Antioquia	13.200	13.600	13.400	-		Barranquilla, Granabastos	9.157	11.637	10.316	=	
Montería (Córdoba)	15.200	15.440	15.300	=		Bogotá, D. C., Plaza España	8.865	8.981	8.927	-	
Neiva, Surabastos	16.000	16.400	16.300	=		Bucaramanga, Centroabastos	9.232	9.880	9.503	+	
Palmira (Valle del Cauca)	14.400	15.000	14.667	-		Bucaramanga, Mercados del centro	9.398	9.438	9.418	-	
Pereira, Mercasa	18.360	18.360	18.360	=		Cartagena, Bazaruto	8.835	9.036	8.936	-	
Popayán (Cauca)	14.720	14.880	14.773	-		Cúcuta, Cenabastos	8.164	8.424	8.251	+	
Sincedejo (Sucre)	16.000	16.250	16.083	=		Cúcuta, La Nueva Sexta	7.816	7.816	7.816	+	
Tuluá (Valle del Cauca)	14.000	14.352	14.188	=		Ibagué, Plaza La 21	7.667	8.167	7.938	=	
Valledupar, Mercado Nuevo	14.583	14.750	14.667	=		Pamplona (Norte de Santander)	9.098	9.305	9.254	+	
Villavicencio, CAV	12.667	13.167	12.917	=		Sincedejo (Sucre)	8.926	9.167	9.046	-	
<b>Chocolate amargo</b>						<b>Galletas saladas</b>					
Armenia, Mercar	17.800	18.000	17.900	=		Armenia, Mercar	9.167	9.201	9.178	+	
Buenaventura (Valle del Cauca)	16.600	17.640	17.013	=		Barranquilla, Barranquillita	7.974	8.215	8.086	=	
Cali, La Floresta	17.000	17.200	17.067	+		Barranquilla, Granabastos	7.754	8.256	8.066	=	
Cali, Santa Helena	17.000	17.200	17.107	+		Bogotá, D. C., Corabastos	8.492	8.598	8.568	-	
Cali, Siloé	18.000	18.000	18.000	=		Bogotá, D. C., Paloquemao	8.730	8.995	8.907	+	
Cartago (Valle del Cauca)	18.000	18.400	18.200	+		Bogotá, D. C., Plaza España	8.042	8.651	8.276	+	
Manizales (Caldas)	17.000	18.000	17.350	+		Bucaramanga, Centroabastos	8.532	8.664	8.589	=	
Medellín, Central						Bucaramanga, Mercados del centro	8.571	8.598	8.585	-	
Mayorista de Antioquia	17.200	17.500	17.393	+		Buenaventura (Valle del Cauca)	8.201	8.476	8.363	+	
Medellín, Plaza						Cali, La Floresta	8.466	8.730	8.598	=	
Minorista «José María Villa»	17.200	17.400	17.300	-		Cali, Santa Helena	8.466	8.730	8.565	+	
Palmira (Valle del Cauca)	17.200	17.600	17.424	+		Cali, Siloé	8.862	8.995	8.929	=	
Pasto (Nariño)	17.280	17.520	17.413	+		Cartagena, Bazaruto	7.949	8.205	8.077	=	
Pereira, Mercasa	18.600	18.600	18.600	=		Cartago (Valle del Cauca)	8.108	8.889	8.620	-	
Popayán (Cauca)	16.720	16.772	16.746	=		Cúcuta, Cenabastos	7.467	7.817	7.583	+	
Tuluá (Valle del Cauca)	16.800	18.332	17.473	=		Cúcuta, La Nueva Sexta	7.467	7.467	7.467	=	
<b>Chocolate dulce</b>						Ibagué, Plaza La 21	7.436	8.064	7.785	=	
Barranquilla, Barranquillita	11.050	11.300	11.175	=		Manizales (Caldas)	8.833	9.333	9.019	+	
Barranquilla, Granabastos	9.650	11.618	10.300	=		Medellín, Central					
Bogotá, D. C., Corabastos	8.560	8.720	8.639	+		Mayorista de Antioquia	8.135	8.188	8.148	+	
Bogotá, D. C., Plaza España	9.040	9.344	9.195	-		Medellín, Plaza					
Bucaramanga, Centroabastos	7.988	8.400	8.263	=		Minorista «José María Villa»	8.267	8.466	8.416	-	
Bucaramanga, Mercados del centro	8.264	8.500	8.388	+		Montería (Córdoba)	10.053	10.317	10.185	=	
Cartagena, Bazaruto	10.500	11.000	10.750	+		Neiva, Surabastos	7.672	7.937	7.870	=	
Cúcuta, Cenabastos	8.531	8.550	8.544	+							
Cúcuta, La Nueva Sexta	8.360	8.360	8.360	+							
Ibagué, Plaza La 21	8.340	9.200	8.685	=							
Montería (Córdoba)	10.000	10.000	10.000	=							
Neiva, Surabastos	8.320	8.320	8.320	=							


**Cuadro 8. Mercados mayoristas. Precios de venta de productos procesados (continuación)  
2015 (19 al 25 de septiembre)**

Productos y mercados	Pesos por kilogramo				Tenden- cia	Productos y mercados	Pesos por kilogramo				Tenden- cia
	Mínimo	Máximo	Medio	Precios			Mínimo	Máximo	Medio	Precios	
<b>Galletas saladas (continuación)</b>						<b>Harina precocida de maíz (continuación)</b>					
Palmira (Valle del Cauca)	9.048	9.524	9.259		+	Cali, La Floresta	2.083	2.333	2.208		=
Pamplona (Norte de Santander)	8.611	8.750	8.646		-	Cali, Santa Helena	2.400	2.560	2.480		+
Pasto (Nariño)	8.466	8.995	8.774		=	Cali, Siloé	2.500	2.542	2.521		+
Pereira, Mercasa	7.920	7.986	7.946		=	Cartagena, Bazaruto	2.333	2.458	2.385		-
Popayán (Cauca)	8.201	8.333	8.267		-	Cartago (Valle del Cauca)	2.400	2.600	2.480		=
Sincelejo (Sucre)	7.923	8.103	7.991		=	Cúcuta, Cenabastos	1.710	1.758	1.742		=
Tuluá (Valle del Cauca)	8.201	8.294	8.263		=	Cúcuta, La Nueva Sexta	1.663	1.663	1.663		=
Valledupar, Mercado Nuevo	7.564	7.949	7.778		+	Ibagué, Plaza La 21	1.667	1.892	1.758		=
Villavicencio, CAV	8.466	8.995	8.644		=	Manizales (Caldas)	2.292	2.542	2.392		=
<b>Gelatina</b>						Montería (Córdoba)	1.417	1.458	1.438		=
Barranquilla, Barranquillita	20.990	21.458	21.263		=	Neiva, Surabastos	2.333	2.417	2.396		=
Barranquilla, Granabastos	21.000	22.750	22.159		=	Palmira (Valle del Cauca)	2.300	2.567	2.400		-
Bogotá, D. C., Corabastos	19.792	20.833	20.208		-	Pamplona (Norte de Santander)	1.800	1.825	1.813		+
Bogotá, D. C., Plaza España	20.833	21.406	21.128		+	Pasto (Nariño)	1.833	2.083	1.944		=
Bucaramanga, Centroabastos	20.521	21.615	20.885		+	Pereira, Mercasa	2.356	2.505	2.415		=
Bucaramanga, Mercados del centro	20.208	22.500	21.528		+	Popayán (Cauca)	1.576	1.584	1.579		+
Buenaventura (Valle del Cauca)	18.750	22.000	20.250		+	Sincelejo (Sucre)	2.325	2.375	2.342		+
Cali, La Floresta	10.662	10.784	10.703		+	Tuluá (Valle del Cauca)	2.200	2.360	2.276		=
Cali, Santa Helena	10.294	10.539	10.458		+	Valledupar, Mercado Nuevo	1.917	2.000	1.944		=
Cali, Siloé	10.245	10.588	10.417		=	Villavicencio, CAV	2.216	2.360	2.284		=
Cartagena, Bazaruto	19.271	19.792	19.401		-	<b>Jugo de frutas</b>					
Cartago (Valle del Cauca)	20.000	20.781	20.434		+	Barranquilla, Barranquillita	5.147	5.414	5.313		=
Cúcuta, Cenabastos	19.906	20.125	19.979		+	Barranquilla, Granabastos	5.116	5.361	5.177		=
Cúcuta, La Nueva Sexta	17.500	17.500	17.500		=	Bucaramanga, Centroabastos	5.039	5.233	5.129		=
Ibagué, Plaza La 21	19.271	21.146	20.581		=	Bucaramanga, Mercados del centro	5.039	5.349	5.213		+
Manizales (Caldas)	20.833	23.750	21.706		-	Cartagena, Bazaruto	4.961	5.271	5.116		-
Medellín, Central						Sincelejo (Sucre)	5.023	5.116	5.070		=
Mayorista de Antioquia	19.271	20.573	19.792		=	Valledupar, Mercado Nuevo	5.116	5.116	5.116		=
Neiva, Surabastos	22.917	22.917	22.917		=	<b>Jugo instantáneo (sobre)</b>					
Palmira (Valle del Cauca)	23.750	25.000	24.167		+	Armenia, Mercar	23.889	24.861	24.213		+
Pamplona (Norte de Santander)	20.833	21.875	21.224		+	Barranquilla, Barranquillita	23.597	23.611	23.606		=
Pereira, Mercasa	11.571	11.571	11.571		=	Barranquilla, Granabastos	23.333	24.306	23.972		=
Popayán (Cauca)	20.781	20.833	20.816		=	Bogotá, D. C., Corabastos	28.333	29.333	29.000		+
Tuluá (Valle del Cauca)	20.573	21.510	21.068		=	Bogotá, D. C., Paloquemao	31.333	31.667	31.556		=
Valledupar, Mercado Nuevo	19.792	20.833	20.486		=	Bogotá, D. C., Plaza España	28.333	28.833	28.611		+
<b>Harina de trigo</b>						Buenaventura (Valle del Cauca)	28.333	29.333	28.667		=
Armenia, Mercar	1.648	1.747	1.700		-	Cali, La Floresta	28.667	29.333	28.889		=
Barranquilla, Barranquillita	1.290	1.304	1.298		+	Cali, Santa Helena	29.000	30.000	29.750		+
Barranquilla, Granabastos	1.141	1.380	1.266		+	Cali, Siloé	30.000	30.000	30.000		=
Bogotá, D. C., Corabastos	1.458	1.600	1.545		+	Cartagena, Bazaruto	23.611	23.611	23.611		+
Bogotá, D. C., Paloquemao	1.720	1.720	1.720		=	Cartago (Valle del Cauca)	28.333	30.000	29.167		=
Bogotá, D. C., Plaza España	1.620	1.692	1.651		-	Ibagué, Plaza La 21	23.556	23.889	23.667		n.d.
Bucaramanga, Centroabastos	1.932	2.000	1.964		=	Medellín, Central					
Bucaramanga, Mercados del centro	1.788	2.000	1.929		+	Mayorista de Antioquia	28.000	29.000	28.417		=
Buenaventura (Valle del Cauca)	1.340	1.400	1.367		+	Medellín, Plaza					
Cali, La Floresta	2.640	2.680	2.653		+	Minorista «José María Villa»	28.000	28.333	28.250		+
Cali, Santa Helena	2.560	2.800	2.680		+	Palmira (Valle del Cauca)	29.333	31.667	30.333		+
Cali, Siloé	2.760	2.800	2.780		+	Pasto (Nariño)	29.000	29.667	29.333		=
Cartagena, Bazaruto	1.280	1.300	1.285		-	Popayán (Cauca)	28.333	28.667	28.444		-
Cartago (Valle del Cauca)	1.440	1.496	1.477		+	Sincelejo (Sucre)	23.333	23.611	23.472		=
Cúcuta, Cenabastos	1.473	1.520	1.488		+	Tuluá (Valle del Cauca)	28.000	28.667	28.250		=
Cúcuta, La Nueva Sexta	1.520	1.520	1.520		+	Valledupar, Mercado Nuevo	28.333	28.333	28.333		=
Ibagué, Plaza La 21	1.680	1.904	1.756		=	Villavicencio, CAV	29.000	29.667	29.333		+
Manizales (Caldas)	1.360	1.660	1.465		=	<b>Lomitos de atún en lata</b>					
Medellín, Central						Armenia, Mercar	14.847	15.931	15.455		+
Mayorista de Antioquia	2.320	2.440	2.390		+	Barranquilla, Barranquillita	15.851	15.978	15.897		=
Medellín, Plaza						Barranquilla, Granabastos	16.755	17.391	17.072		=
Minorista «José María Villa»	2.320	2.400	2.360		-	Bogotá, D. C., Corabastos	15.797	16.542	16.142		+
Montería (Córdoba)	1.240	1.300	1.285		=	Bogotá, D. C., Plaza España	16.282	16.422	16.334		+
Neiva, Surabastos	1.440	1.440	1.440		=	Bucaramanga, Centroabastos	16.319	17.778	17.230		+
Palmira (Valle del Cauca)	2.800	3.200	3.000		+	Bucaramanga, Mercados del centro	16.111	16.204	16.157		+
Pamplona (Norte de Santander)	1.500	1.600	1.525		+	Buenaventura (Valle del Cauca)	19.643	20.238	20.000		+
Pasto (Nariño)	1.360	1.600	1.467		=	Cali, La Floresta	15.319	15.686	15.502		=
Pereira, Mercasa	2.540	2.760	2.635		+	Cali, Santa Helena	14.706	15.319	14.992		-
Popayán (Cauca)	1.288	1.312	1.301		+	Cali, Siloé	13.971	14.093	14.011		-
Sincelejo (Sucre)	1.260	1.320	1.300		=	Cartagena, Bazaruto	20.947	21.286	21.031		-
Tuluá (Valle del Cauca)	1.320	1.440	1.360		=	Cartago (Valle del Cauca)	14.583	14.706	14.645		-
Valledupar, Mercado Nuevo	1.750	1.833	1.778		-	Cúcuta, Cenabastos	13.074	13.176	13.142		+
Villavicencio, CAV	2.400	2.760	2.644		-	Cúcuta, La Nueva Sexta	12.868	12.919	12.885		-
<b>Harina precocida de maíz</b>						Manizales (Caldas)	18.286	22.286	20.417		=
Armenia, Mercar	2.367	2.458	2.408		-	Medellín, Central					
Barranquilla, Barranquillita	1.625	1.733	1.669		=	Mayorista de Antioquia	15.074	15.319	15.165		+
Barranquilla, Granabastos	1.683	1.708	1.700		=	Medellín, Plaza					
Bogotá, D. C., Corabastos	2.333	2.500	2.375		=	Minorista «José María Villa»	16.912	18.505	17.892		-
Bogotá, D. C., Paloquemao	2.500	2.500	2.500		=	Montería (Córdoba)	22.672	23.529	23.223		=
Bogotá, D. C., Plaza España	2.250	2.417	2.326		-	Neiva, Surabastos	16.544	16.667	16.575		-
Bucaramanga, Centroabastos	2.000	2.000	2.000		+	Palmira (Valle del Cauca)	16.471	16.765	16.618		+
Bucaramanga, Mercados del centro	1.952	2.000	1.971		-	Pamplona (Norte de Santander)	15.319	15.686	15.564		-
Buenaventura (Valle del Cauca)	2.122	2.320	2.201		=						

**Cuadro 8. Mercados mayoristas. Precios de venta de productos procesados (continuación)**  
**2015 (19 al 25 de septiembre)**

Productos y mercados	Pesos por kilogramo				Tendencia	Productos y mercados	Pesos por kilogramo				Tendencia
	Mínimo	Máximo	Medio				Mínimo	Máximo	Medio		
<b>Lomitos de atún en lata (continuación)</b>						<b>Mostaza doy pack</b>					
Pasto (Nariño)	17.143	17.381	17.262	+	Cartagena, Bazurto	12.500	12.500	12.500	-		
Pereira, Mercasa	15.931	22.743	19.128	-	<b>Panela cuadrada blanca</b>						
Popayán (Cauca)	18.095	18.214	18.155	=	Barranquilla, Barranquillita	1.500	1.714	1.614	=		
Sincelejo (Sucre)	20.380	21.060	20.663	=	Barranquilla, Granabastos	1.450	1.550	1.488	=		
Tuluá (Valle del Cauca)	15.098	15.564	15.380	=	Bucaramanga, Centroabastos	1.500	1.629	1.552	-		
Villavicencio, CAV	16.912	17.402	17.096	+	Bucaramanga, Mercados del centro	1.571	1.600	1.586	+		
<b>Maíz enlatado</b>						Cartagena, Bazurto	1.214	1.243	1.229	+	
Medellín, Central					Charalá (Santander)	1.375	1.438	1.406	+		
Mayorista de Antioquia	7.359	9.681	8.559	=	Güepsa (Santander)	1.200	1.200	1.200	+		
Medellín, Plaza					Ibagué, Plaza La 21	1.361	1.431	1.399	+		
Minorista «José María Villa»	7.620	7.909	7.788	+	Medellín, Central						
<b>Manteca</b>						Mayorista de Antioquia	1.533	2.271	1.924	+	
Armenia, Mercar	3.450	3.800	3.615	-	Monquirá (Boyacá)	1.250	1.250	1.250	=		
Bogotá, D. C., Corabastos	4.300	4.600	4.433	-	San Gil (Santander)	1.250	1.330	1.290	+		
Bogotá, D. C., Plaza España	4.150	4.400	4.250	-	Santana (Boyacá)	1.249	1.250	1.250	+		
Buenaventura (Valle del Cauca)	3.500	3.600	3.567	+	Sincelejo (Sucre)	1.143	1.143	1.143	+		
Cali, Santa Helena	4.700	5.000	4.833	+	Sincelejo (Sucre)	1.375	1.438	1.406	=		
Cartago (Valle del Cauca)	3.650	4.000	3.783	+	Valledupar, Mercado Nuevo	1.556	1.611	1.593	+		
Cúcuta, Cenabastos	3.990	3.990	3.990	=	Vélez (Santander)	1.150	1.200	1.175	+		
Cúcuta, La Nueva Sexta	3.850	3.850	3.850	=	<b>Panela cuadrada morena</b>						
Ibagué, Plaza La 21	3.400	3.500	3.433	=	Bogotá, D. C., Corabastos	1.500	1.600	1.533	+		
Manizales (Caldas)	4.400	5.500	4.700	=	Bogotá, D. C., Paloquemao	1.600	1.650	1.633	-		
Neiva, Surabastos	3.800	3.800	3.800	=	Bogotá, D. C., Plaza España	1.500	1.560	1.528	-		
Palmira (Valle del Cauca)	5.340	5.600	5.447	+	Bucaramanga, Centroabastos	1.640	1.673	1.660	+		
Pamplona (Norte de Santander)	4.750	4.833	4.806	+	Bucaramanga, Mercados del centro	1.667	1.700	1.678	+		
Pereira, Mercasa	4.560	4.680	4.620	=	Caparrapí (Cundinamarca)	1.100	1.150	1.125	+		
Popayán (Cauca)	3.100	3.200	3.150	-	Charalá (Santander)	1.250	1.313	1.281	+		
Tuluá (Valle del Cauca)	4.840	4.860	4.850	+	Cúcuta, Cenabastos	1.538	1.587	1.554	-		
Villavicencio, CAV	3.800	4.200	4.000	+	Cúcuta, La Nueva Sexta	1.587	1.587	1.587	=		
<b>Margarina</b>						Güepsa (Santander)	1.200	1.200	1.200	+	
Armenia, Mercar	10.165	10.400	10.243	+	Monquirá (Boyacá)	1.250	1.250	1.250	=		
Barranquilla, Barranquillita	10.000	10.417	10.290	-	Neiva, Surabastos	1.640	1.760	1.690	-		
Barranquilla, Granabastos	9.958	10.833	10.413	=	Nocaima (Cundinamarca)	1.100	1.120	1.110	+		
Bogotá, D. C., Corabastos	8.900	9.400	9.167	-	Pamplona (Norte de Santander)	1.396	1.529	1.479	+		
Bogotá, D. C., Plaza España	9.235	9.506	9.367	-	Pasto (Nariño)	1.360	1.480	1.413	-		
Bucaramanga, Centroabastos	9.800	10.400	10.160	=	Popayán (Cauca)	1.583	1.583	1.583	-		
Bucaramanga, Mercados del centro	9.970	10.000	9.990	-	San Gil (Santander)	1.150	1.250	1.200	+		
Buenaventura (Valle del Cauca)	14.000	16.220	15.040	=	Santana (Boyacá)	1.149	1.150	1.150	=		
Cali, La Floresta	13.800	13.800	13.800	=	Tuluá (Valle del Cauca)	2.158	2.192	2.171	=		
Cali, Santa Helena	14.000	14.500	14.267	+	Vélez (Santander)	1.150	1.200	1.175	+		
Cali, Siloé	13.900	13.900	13.900	-	Villavicencio, CAV	1.550	1.700	1.613	+		
Cartago (Valle del Cauca)	13.800	14.400	14.067	+	Villeta (Cundinamarca)	1.050	1.100	1.075	-		
Ibagué, Plaza La 21	6.200	6.200	6.200	=	<b>Panela redonda blanca</b>						
Manizales (Caldas)	9.400	10.400	9.733	=	Medellín, Central						
Medellín, Central					Mayorista de Antioquia	1.400	1.400	1.400	+		
Mayorista de Antioquia	9.300	9.750	9.525	=	<b>Panela redonda morena</b>						
Medellín, Plaza					Armenia, Mercar	2.042	2.083	2.063	=		
Minorista «José María Villa»	10.000	10.800	10.375	+	Buenaventura (Valle del Cauca)	1.167	1.250	1.208	+		
Neiva, Surabastos	6.000	6.000	6.000	+	Cali, La Floresta	2.650	2.700	2.675	-		
Palmira (Valle del Cauca)	13.960	14.640	14.200	+	Cali, Santa Helena	1.417	2.800	2.097	-		
Pamplona (Norte de Santander)	6.000	6.400	6.100	=	Caparrapí (Cundinamarca)	1.050	1.100	1.075	=		
Pereira, Mercasa	10.080	10.080	10.080	-	Cartago (Valle del Cauca)	2.125	2.179	2.154	+		
Popayán (Cauca)	14.400	14.580	14.467	=	Manizales (Caldas)	1.500	1.667	1.583	+		
Sincelejo (Sucre)	7.273	7.273	7.273	=	Medellín, Central						
Tuluá (Valle del Cauca)	13.770	14.000	13.913	+	Mayorista de Antioquia	1.583	1.625	1.594	+		
<b>Mayonesa doy pack</b>						Medellín, Plaza					
Armenia, Mercar	16.500	16.750	16.625	+	Minorista «José María Villa»	1.458	1.500	1.490	=		
Barranquilla, Barranquillita	17.271	17.438	17.350	n.d.	Montería (Córdoba)	1.500	1.700	1.625	=		
Bogotá, D. C., Corabastos	15.833	16.250	15.990	-	Palmira (Valle del Cauca)	2.146	2.208	2.174	-		
Bogotá, D. C., Plaza España	15.000	16.021	15.625	+	Pereira, Mercasa	2.110	2.196	2.144	-		
Buenaventura (Valle del Cauca)	15.521	18.000	16.531	+	Sincelejo (Sucre)	1.500	1.583	1.556	=		
Cali, La Floresta	16.042	16.042	16.042	+	Sonsón (Antioquia)	1.615	1.667	1.649	+		
Cali, Santa Helena	16.667	17.500	17.083	+	Tuluá (Valle del Cauca)	1.996	2.000	1.999	=		
Cali, Siloé	16.667	17.083	16.875	-	Yolombó (Antioquia)	1.354	1.396	1.380	-		
Cartagena, Bazurto	18.333	18.750	18.646	=	<b>Pastas alimenticias</b>						
Cartago (Valle del Cauca)	16.750	17.500	17.056	+	Armenia, Mercar	4.640	5.067	4.924	=		
Ibagué, Plaza La 21	10.000	11.750	11.250	=	Barranquilla, Barranquillita	4.417	4.610	4.532	-		
Manizales (Caldas)	16.000	17.500	16.667	+	Barranquilla, Granabastos	4.745	4.800	4.777	=		
Medellín, Central					Bogotá, D. C., Corabastos	4.750	4.917	4.833	+		
Mayorista de Antioquia	15.417	16.250	15.833	+	Bogotá, D. C., Paloquemao	5.333	5.500	5.444	-		
Neiva, Surabastos	11.842	11.842	11.842	+	Bogotá, D. C., Plaza España	4.904	4.917	4.908	-		
Palmira (Valle del Cauca)	16.000	18.000	17.167	+	Bucaramanga, Centroabastos	3.520	3.920	3.669	+		
Pasto (Nariño)	14.167	15.833	14.896	=	Bucaramanga, Mercados del centro	3.480	3.920	3.733	+		
Popayán (Cauca)	14.792	15.833	15.340	+	Buenaventura (Valle del Cauca)	5.040	5.333	5.180	=		
Tuluá (Valle del Cauca)	14.313	17.000	15.646	+	Cali, La Floresta	4.667	4.750	4.708	=		
Valledupar, Mercado Nuevo	16.667	17.500	17.153	+	Cali, Santa Helena	4.667	5.333	5.000	-		
					Cali, Siloé	5.000	5.200	5.067	=		




**Cuadro 8. Mercados mayoristas. Precios de venta de productos procesados (conclusión)  
2015 (19 al 25 de septiembre)**

Productos y mercados	Pesos por kilogramo				Tenden- cia	Productos y mercados	Pesos por kilogramo				Tenden- cia
	Mínimo	Máximo	Medio				Mínimo	Máximo	Medio		
<b>Pastas alimenticias (continuación)</b>						<b>Salsa de tomate doy pack (continuación)</b>					
Cartagena, Bazurto	3.000	3.000	3.000		+	Cali, La Floresta	13.542	13.542	13.542		+
Cartago (Valle del Cauca)	4.656	4.800	4.744		-	Cali, Santa Helena	13.333	13.750	13.542		+
Cúcuta, Cenabastos	2.850	3.167	2.956		=	Cali, Siloé	13.750	13.958	13.854		=
Cúcuta, La Nueva Sexta	2.772	2.850	2.824		=	Cartagena, Bazurto	15.833	16.250	16.094		+
Ibagué, Plaza La 21	4.917	5.067	4.963		=	Cartago (Valle del Cauca)	14.000	14.792	14.493		-
Manizales (Caldas)	4.667	5.400	4.948		+	Ibagué, Plaza La 21	7.000	9.250	8.313		=
Medellín, Central						Manizales (Caldas)	13.000	15.000	14.000		=
Mayorista de Antioquia	4.417	4.667	4.521		=	Medellín, Central					
Medellín, Plaza						Mayorista de Antioquia	12.917	13.750	13.255		-
Minorista «José María Villa»	4.667	4.750	4.729		+	Medellín, Plaza					
Montería (Córdoba)	2.800	2.880	2.860		+	Minorista «José María Villa»	12.500	12.917	12.813		=
Neiva, Surabastos	4.640	4.800	4.760		=	Montería (Córdoba)	13.000	13.200	13.133		=
Palmira (Valle del Cauca)	5.000	5.600	5.267		+	Neiva, Surabastos	9.649	9.649	9.649		=
Pamplona (Norte de Santander)	2.667	3.000	2.854		+	Palmira (Valle del Cauca)	14.000	15.500	14.833		-
Pasto (Nariño)	4.833	5.167	5.000		=	Pasto (Nariño)	12.188	14.375	13.264		=
Pereira, Mercasa	4.660	5.042	4.857		=	Pereira, Mercasa	13.479	13.479	13.479		=
Popayán (Cauca)	4.167	4.217	4.183		-	Popayán (Cauca)	11.500	14.250	12.884		+
Sincelejo (Sucre)	3.080	3.120	3.102		+	Sincelejo (Sucre)	14.958	15.521	15.271		=
Tuluá (Valle del Cauca)	4.650	4.767	4.704		=	Tuluá (Valle del Cauca)	13.875	14.167	14.056		=
Valledupar, Mercado Nuevo	2.880	2.880	2.880		-	Valledupar, Mercado Nuevo	15.000	15.208	15.069		=
Villavicencio, CAV	4.833	5.000	4.917		+						
<b>Sal yodada</b>						<b>Sardinias en lata</b>					
Armenia, Mercar	820	848	829		+	Armenia, Mercar	6.912	6.985	6.953		+
Barranquilla, Barranquillita	672	792	737		+	Barranquilla, Barranquillita	6.324	6.373	6.347		=
Barranquilla, Granabastos	784	830	805		=	Barranquilla, Granabastos	6.155	6.529	6.257		=
Bogotá, D. C., Corabastos	580	600	587		+	Bogotá, D. C., Corabastos	6.863	7.103	6.972		+
Bogotá, D. C., Paloquemao	640	640	640		-	Bogotá, D. C., Plaza España	6.863	7.078	6.985		+
Bogotá, D. C., Plaza España	815	875	838		+	Buenaventura (Valle del Cauca)	6.471	6.863	6.695		-
Bucaramanga, Centroabastos	750	790	772		=	Cali, La Floresta	6.863	6.863	6.863		=
Bucaramanga, Mercados del centro	785	850	807		-	Cali, Santa Helena	6.373	6.618	6.487		+
Buenaventura (Valle del Cauca)	520	600	549		=	Cali, Siloé	6.618	6.765	6.667		-
Cali, La Floresta	788	800	792		+	Cartagena, Bazurto	5.882	6.127	6.005		+
Cali, Santa Helena	784	800	796		=	Cartago (Valle del Cauca)	6.961	7.255	7.108		+
Cali, Siloé	840	864	856		=	Cúcuta, Cenabastos	5.765	5.971	5.902		+
Cartagena, Bazurto	800	800	800		=	Cúcuta, La Nueva Sexta	5.765	5.971	5.833		+
Cartago (Valle del Cauca)	840	880	864		+	Manizales (Caldas)	6.814	7.059	6.899		=
Cúcuta, Cenabastos	825	825	825		+	Medellín, Central					
Cúcuta, La Nueva Sexta	800	800	800		=	Mayorista de Antioquia	6.863	7.255	7.083		+
Ibagué, Plaza La 21	776	824	804		=	Medellín, Plaza					
Manizales (Caldas)	840	840	840		=	Minorista «José María Villa»	7.108	7.353	7.169		-
Medellín, Central						Montería (Córdoba)	6.324	6.471	6.385		=
Mayorista de Antioquia	832	888	850		=	Palmira (Valle del Cauca)	7.333	7.676	7.477		+
Medellín, Plaza						Pamplona (Norte de Santander)	6.765	7.108	6.928		+
Minorista «José María Villa»	880	920	900		=	Pasto (Nariño)	6.569	6.667	6.618		+
Montería (Córdoba)	800	800	800		=	Pereira, Mercasa	7.206	10.071	8.699		-
Neiva, Surabastos	840	840	840		=	Popayán (Cauca)	5.196	5.216	5.206		+
Palmira (Valle del Cauca)	784	840	808		+	Sincelejo (Sucre)	6.348	6.603	6.473		+
Pamplona (Norte de Santander)	800	850	813		+	Tuluá (Valle del Cauca)	6.951	7.000	6.975		+
Pasto (Nariño)	714	714	714		=	Villavicencio, CAV	6.863	7.598	7.300		+
Pereira, Mercasa	875	875	875		=						
Popayán (Cauca)	792	808	800		+	<b>Sopa de pollo (caja)</b>					
Sincelejo (Sucre)	760	800	772		+	Bogotá, D. C., Corabastos	34.773	34.900	34.858		+
Tuluá (Valle del Cauca)	760	792	771		=	Bogotá, D. C., Paloquemao	35.613	37.037	36.087		=
Tunja (Boyacá)	600	600	600		=	Bogotá, D. C., Plaza España	35.185	35.613	35.399		+
Valledupar, Mercado Nuevo	760	760	760		=						
Villavicencio, CAV	785	800	795		=	<b>Vinagre</b>					
<b>Salsa de tomate doy pack</b>						Barranquilla, Barranquillita	1.317	1.375	1.346		-
Armenia, Mercar	14.250	14.750	14.500		+	Barranquilla, Granabastos	1.172	1.325	1.232		=
Barranquilla, Barranquillita	15.100	15.260	15.158		n.d.	Bucaramanga, Centroabastos	1.583	2.125	1.792		=
Bogotá, D. C., Corabastos	13.750	14.146	13.927		+	Bucaramanga, Mercados del centro	2.000	2.367	2.164		++
Bogotá, D. C., Plaza España	13.333	13.613	13.461		-	Cartagena, Bazurto	2.000	2.042	2.010		+
Bucaramanga, Centroabastos	8.333	8.875	8.535		+	Cúcuta, Cenabastos	1.120	1.330	1.260		=
Bucaramanga, Mercados del centro	7.250	9.375	8.313		++	Cúcuta, La Nueva Sexta	1.190	1.330	1.260		=
Buenaventura (Valle del Cauca)	15.208	15.625	15.444		+	Pamplona (Norte de Santander)	1.458	1.667	1.531		-
						Sincelejo (Sucre)	2.000	2.083	2.044		=
						Valledupar, Mercado Nuevo	1.667	1.750	1.694		+

## Tendencias:

- (---) Variación mayor al -20 %  
 (--) Variación entre -10 % y -20 %  
 (-) Variación entre 0 % y -10 %

- (=) Variación igual a 0 %  
 (+) Variación entre 0 % y 10 %  
 (++) Variación entre 10 % y 20 %  
 (+++) Variación mayor al 20 %  
 (n.d.) No determinado

## Precios de la panela

Durante la presente semana, en San Gil (Santander), se presentó un aumento de precio de la panela cuadrada y morena. Esta situación estuvo relacionada con la baja producción en la región, por la poca disponibilidad de mano de obra, la cual se está destinando a la recolección de café, así como con el deterioro de algunos cultivos por la ausencia de lluvias. Los comerciantes afirmaron que hay mayor demanda y poca disponibilidad de panela. Llegaron productores de El Hato, Ocamonte, Charalá, Mogotes, Valle de San José, Confines y Páramo (Santander). En el caso de la panela morena, el aumento fue del 9,09 %, vendiéndose el kilo a \$1.200.

**Tabla 1. Precios por kilo de la panela cuadrada morena 2015 (22 de agosto al 25 de septiembre)**

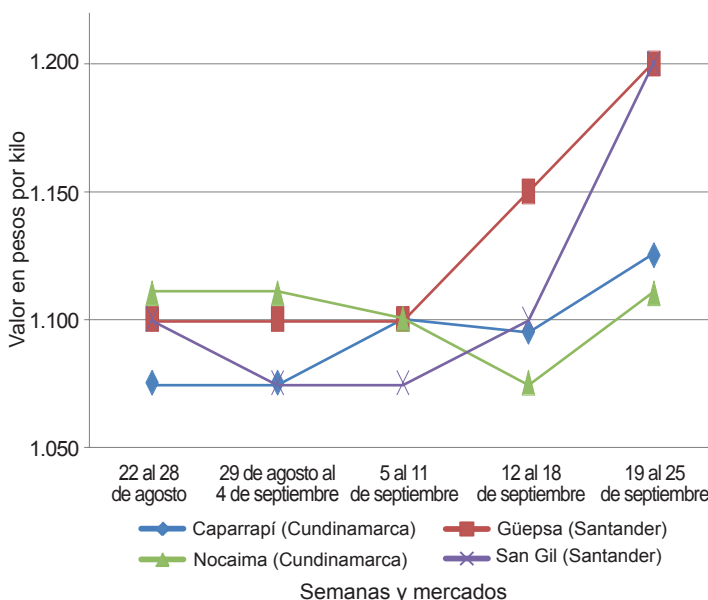
Mercados	Agosto	29 de agosto	Septiembre		
	22 al 28	al 4 de septiembre	5 al 11	12 al 18	19 al 25
Caparrapí (Cundinamarca)	1.075	1.075	1.100	1.095	1.125
Charalá (Santander)	1.219	1.188	1.188	1.219	1.281
Güepsa (Santander)	1.100	1.100	1.100	1.150	1.200
Moniquirá (Boyacá)	1.145	1.200	1.150	1.250	1.250
Nocaima (Cundinamarca)	1.110	1.110	1.100	1.075	1.110
San Gil (Santander)	1.100	1.075	1.075	1.100	1.200
Santana (Boyacá)	1.050	1.050	1.050	1.150	1.150
Vélez (Santander)	1.100	1.100	1.100	1.130	1.175
Villeta (Cundinamarca)	1.088	1.044	1.081	1.088	1.075

Fuente: SIPSA-DANE. Cálculos: DANE.

De la misma forma, en Güepsa (Santander) la cotización subió, como consecuencia de la escasez de caña, pues hay pocos cortes en un estado óptimo para procesar y los comerciantes tienen poco producto almacenado en bodega. Llegó panela de las veredas de Sambenito, La Teja, El Espejo y El Platanal, de Güepsa, y los compradores vinieron de Vélez, Barbosa (Santander) y Villavicencio. El kilo se negoció a \$1.200, lo que representó un alza del 4,35 %.

Asimismo, en Vélez (Santander) hubo poca presencia de comerciantes y se registró un aumento de la demanda regional y departamental, ya que se realizaron pocas molindas. Ingresó producto de las veredas Chipatá, El Alto y La Paz, de Vélez, y los comerciantes llegaron de Vélez, Güepsa y Barbosa, en Santander. El aumento fue del 3,98 %, y el kilo se negoció a \$1.175.

**Gráfico 9. Comportamiento del precio de la panela cuadrada morena 2015 (22 de agosto al 25 de septiembre)**



Fuente: SIPSA-DANE.

Igualmente, en el municipio de Nocaima (Cundinamarca) subió el precio la panela. Arribó menor cantidad desde las diferentes veredas del municipio, aunque el producto está llegando muy oscuro por el verano. Hubo presencia de compradores que distribuyen a los mercados de Bogotá, Subachoque, Sesquilé, La Cadera, Facatativá y Guasca (Cundinamarca). El kilo se transó a \$1.110; 3,26 % más que la semana anterior.

**Tabla 2. Precios por kilo de la panela cuadrada blanca 2015 (22 de agosto al 25 de septiembre)**

Mercados	Agosto	29 de agosto	Septiembre		
	22 al 28	al 4 de septiembre	5 al 11	12 al 18	19 al 25
Charalá (Santander)	1.313	1.313	1.313	1.344	1.406
Güepsa (Santander)	1.100	1.100	1.100	1.150	1.200
Moniquirá (Boyacá)	1.145	1.200	1.150	1.250	1.250
San Gil (Santander)	1.200	1.175	1.185	1.190	1.290
Santana (Boyacá)	1.150	1.150	1.150	1.225	1.250
Vélez (Santander)	1.100	1.100	1.100	1.130	1.175

Fuente: SIPSA-DANE. Cálculos: DANE.

En Caparrapí (Cundinamarca), por su parte, la cotización de la panela redonda no varió, y la de la cuadrada se incrementó en 2,74 %. Se registró menor producción en las veredas de Palacio Bajo, El Oso, Mata de Plátano, El Chorro, La Montaña, La Oscura y Parre,



de Caparrapí. Llegaron compradores desde los municipios de Ibagué, Bogotá, Medellín y Cartagena. El kilo de panela redonda se vendió a \$1.075 y el de la cuadrada a \$1.125.

En Santana (Boyacá) también subió la cotización de la panela cuadrada blanca, como consecuencia del bajo nivel de abastecimiento; pero la que llegó fue de muy buena calidad, en cuanto a color y tamaño. Llegaron compradores desde Santana, Moniquirá (Boyacá), Barbosa, Vélez, Güepa, San Gil (Santander), Chitaraque (Boyacá), San José de Pare, Gámbita y Suaita (Santander). En el caso de la panela blanca, el incremento fue del 2,04 %, ofreciéndose el kilo a \$1.250.

En contraste, en Yolombó (Antioquia) se observó una reducción de la cotización de la panela redonda morena. Los comerciantes afirmaron que esta situación se debió a la abundante cantidad de producto que tienen almacenado. Sin embargo, se contó con baja producción, pues por la salida de la cosecha de café se mo-

**Tabla 3. Precios por kilo de la panela redonda morena 2015 (22 de agosto al 25 de septiembre)**

Mercados	Agosto	29 de agosto	Septiembre		
	22 al 28	al 4 de septiembre	5 al 11	12 al 18	19 al 25
Caparrapí (Cundinamarca)	1.025	1.000	1.025	1.075	1.075
Yolombó (Antioquia)	1.279	1.232	1.383	1.417	1.380

Fuente: SIPSA-DANE. Cálculos: DANE.

lió menos en el municipio. El kilo se transó a \$1.380; 2,61 % menos.

Por último, en Villeta (Cundinamarca) se observó una leve reducción de la cotización de la panela cuadrada morena. Se reportó mayor ingreso desde las veredas de Quebrada Negra, Alto de Torres, La Masata y Chapaima. Se presentaron compradores procedentes de Bogotá, Villavicencio (Meta), Chocontá, El Rosal y Sesquilé (Cundinamarca). El kilo se vendió a \$1.075.



@DANE\_Colombia



/DANEColombia



/DANEColombia

