

BOLETÍN SEMANAL PRECIOS MAYORISTAS

DANE
INFORMACIÓN PARA TODOS



COMPORTAMIENTO DE LOS PRECIOS

Bajaron las cotizaciones de los alimentos

El Departamento Administrativo Nacional de Estadística (DANE), por medio del Sistema de Información de Precios y Abastecimiento del Sector Agropecuario (Sipsa) comunicó que durante la semana del 20 al 26 de junio de 2020 se redujeron las cotizaciones de las verduras, las frutas y los tubérculos.

En el grupo de las verduras y hortalizas bajaron los precios mayoristas del pepino cohombro, los tomates chonto y larga vida, la coliflor, la remolacha, el chócolo mazorca, la habichuela, el brócoli, la arveja verde en vaina y el fríjol verde cargamanto. En el caso del pepino cohombro el aumento de las cosechas en Valle del Cauca, Antioquia, Cundinamarca y Norte de Santander provocó una reducción en las cotizaciones. Igualmente, se contó con una mayor producción de

tomate chonto en Valle del Cauca, Boyacá y Santander, donde el clima favoreció los cultivos.

Disminuyen las cotizaciones de las frutas frescas, debido al comportamiento de los limones común y Tahití, el tomate de árbol, el aguacate papelillo, la mandarina arrayana, la papaya Maradol, la guanábana, la mora de Castilla, la naranja común y la piña perolera. Durante la semana se registró un aumento en la producción del limón común en Valle del Cauca, Tolima, Norte de Santander y Nariño, lo que ocasionó el descenso de los precios.

En el grupo de los tubérculos se destacó la reducción de los precios de las papas criolla limpia, capira, única, parda pastusa, nevada, rubí, superior y suprema. Para la papa criolla limpia la reducción de las cotizaciones obedeció al incremento en la oferta procedente de Cundinamarca, Boyacá, Nariño y Antioquia.

CONTENIDO

Comportamiento de los precios	1
Informe de contexto	3
Indicador de abastecimiento	5
Lo que más sube y lo que más baja	8
Verduras y hortalizas	9
Frutas frescas	21
Tubérculos, raíces y plátanos	35
Granos, cárnicos y procesados	41



El futuro
es de todos

Gobierno
de Colombia

SIPSA Sistema de Información de Precios y
Abastecimiento del Sector Agropecuario

INFORME DE CONTEXTO

El pan una crujiente bocanada de aire

¿Quién diría que es muy probable que alguien esté interesado en aprender a hacer pan en casa por medio de videos publicados en las redes sociales en estos momentos en que la cuarentena mundial nos tiene confinados en el hogar? Según Google esa fue una de los temas más consultados y desarrollados después de la fecha de inicio de la cuarentena.

La habilidad de hacer pan lleva más de 6 mil años en dominarse y a partir de tres elementos básicos se logra su preparación: agua, harina y sal. El pan es una mezcla fascinante de cocina, biología y física, explica Nathan Myhrvold autor de *Modernist Bread* (Pan modernista) de 5 tomos en el que le dedica 2.600 páginas a responder preguntas sobre el pan como estas: ¿es el gluten malo para la salud?, ¿se puede hacer pan en cualquier horno?, ¿hay alguna forma más rápida de hacer pan? Y muchas otras.

El pan es el resultado de procesar granos como el trigo, el centeno o el maíz. De los cuales el trigo es el más usado y comercializado. Además, es el que posee más alta formación de gluten; sustancia proteínica que ayuda a la fermentación y a que el pan sea más esponjoso reteniendo el aire. Es todo un proceso porque se trata de una de las transformaciones para la alimentación humana. El estado más básico del trigo es una hierba en forma de pastos y espigas en las que se les extrae el grano para luego molerlo y transformarlo en harina para después mezclarla con agua, sal y masa madre o levadura; se calienta al fuego o al horno y mientras mueren las sustancias que lo han hecho crecer la masa se convierte en pan. Es una de las formas más antiguas de procesar un alimento, según el periodista y crítico culinario Michael Pollan.



Fuente: <https://www.lainformacion.com/>

El gluten al ser elástico y maleable hace que retenga el aire y así el pan crece en la fermentación y en la cocción. Por eso, aunque se critique que tal pan es solo aire, es precisamente esa cualidad la que hace que se disfrute de su aroma, su sabor y su textura esponjosa. Y cómo afirma Nathan Myhrvold, una bocanada de pan en su gran mayoría es aire.

Cada cultura ha desarrollado la forma de transformar sus propios granos. Los orientales se las arreglaron con el arroz, el maíz en América y el trigo creció en la Media Luna Fértil, entre Irán, Siria e Irak. Transformar el trigo tiene que ver con que, en su forma natural, el grano no es comestible o aceptado por nuestro organismo. Es posible que la forma en que se transformó la harina haya sido algo accidental. Un poco de harina molida de manera rústica con un poco de agua pudo haberse fermentado y haber crecido para convertirse en un pan primitivo, según la historia del pan.

En Colombia según mallyretail.com, una web de estudios de mercado, en 2019 se contabilizaron 25 mil panaderías en todo el país y el 32% estaban en Bogotá. En promedio el 98% de los colombianos consumimos pan. De ese 98%, el 70% lo hace a diario, el 8% lo hace al desayuno y 4% lo come al almuerzo. Las ciudades en las que más se consumía pan eran Bogotá, Medellín y Barranquilla según la consultora Kantar.

En la cotidianidad, uno cuando va a la panadería de barrio encuentra diferentes tipos de pan: blandito, rollo, aliñado, francés, de maíz y mogolla, entre muchos otros. En otros contextos más especializados se encuentra también el pan artesanal que ha vuelto a

tener un auge porque eso implica volver a las formas tradicionales o antiguas de transformar la harina en pan.

Claro está, que, para aquellos entusiastas aprendices en este reciente auge de hacer el antiguo arte de transformar una mezcla en una auténtica hogaza de pan, que amasar agua, harina de trigo y sal, puede ser toda una aventura al no saber cómo terminará.

Un vecino hizo el intento y logró hacer una masa con la harina que compra en la tienda. A pesar de no tener horno lo hizo sobre una sartén, a temperatura media, según algunas instrucciones de una youtuber que prometía en su video poder hacer panes caseros sin horno. El resultado, unos panes algo planos con un sabor un poco seco, casi como el sabor de una galleta por la pisco de bicarbonato que le aplicó. Esta habilidad de hacer pan el hombre la ha desarrollado desde hace 6 mil años antes de Cristo, sin embargo, no deja de ser un proceso intimidante para Michael Pollan.

Y es que palabras como hogaza, pan levado, leudar y fermentar son el lenguaje natural de uno de los oficios más antiguos como el del panadero. En la antigüedad un panadero tenía tanto prestigio que podía participar en política, según la historia romana, la griega y hasta la egipcia.

Con el pasar del tiempo el proceso de transformación del trigo o el centeno en pan se industrializó y con esto se desarrolló una forma de hacer crecer el pan a una velocidad más rápida con levadura. En Norte América una de las más conocidas era la levadura de Fleischmann en la segunda mitad del siglo XXI. Y en la segunda guerra mundial esta misma marca desarrolló un tipo de levadura seca y granulada que crecía dos veces más rápido.

Los aromas, la espera de lo mejor, la crujiente recompensa de una esponjosa y buena hogaza de pan al horno se quedaron en lugares íntimos de los fogones familiares y pequeñas panaderías de pueblo.

Mientras la industrialización envolvía el pan en bolsas con panes tajados, las panaderías iban

acondicionando poco a poco sus herramientas a la nueva forma de transformación de la masa en pan. Sin embargo, las formas tradicionales siempre estuvieron ahí. Es decir, el uso de masa madre como levadura, sal y harina de trigo para hacer pan artesanal. También el dominio de diferentes cereales para transformarlos en hogazas.

En la actualidad existen concursos como el Congreso Mundial del Pan que se celebra en diferentes países del mundo. Una revista especializada en el tema destacó a panaderos como Jordi Morera, autor de La revolución del Pan donde destaca la preparación del pan sin aditivos y con diferentes tipos de granos.

Entonces la población ya tiene más tiempo en casa para preparar una masa madre y empezar a realizar un buen pan artesanal que con la práctica se irá mejorando tanto el sabor como su textura como dicen algunos maestros de panadería en la red. A hacer pan entonces.

Masa madre

La masa madre es una forma natural de hacer levadura y requiere de un tiempo determinado para hacer fermentar una cantidad de harina a temperatura ambiente. Después de dejar pasar un tiempo, un día, por ejemplo, se agrega la misma cantidad de agua y harina a la mezcla original para mantenerla viva. Este mismo paso se repite un día más.

En el caso que la preparación sea algo ocasional la masa madre se puede dejar en una nevera y cada vez que se use se mantiene viva también con agua y harina. Esta es la parte en la que la biología hace su tarea, según Nathan Myhrvold.

Tipos de harina para hacer pan

Pan de maíz

Se elabora con harina de maíz que no contiene gluten, lo que hace que sea un pan apto para celíacos. Además, es bajo en purinas, por lo que es un alimento que también pueden tomar sin problemas las personas con el ácido úrico alto. En Ipiales es

famoso este tipo de pan por su sabor y forma de preparación. También lo llaman almojábana.

Pan de trigo

La harina de trigo es la más utilizada para la elaboración de pan. A propósito, algunos panes elaborados con otras harinas como el maíz, en el sur de Nariño suelen llevar también algún porcentaje de trigo. Puede ser blanco o integral; la principal diferencia en el proceso de elaboración del pan blanco y el integral es que para este último se utiliza harina sin refinar, lo que hace que este tipo de pan tenga un mayor valor nutritivo, siendo más rico en fibra, vitaminas y minerales. Además, al tener más fibra fomenta una mayor sensación de saciedad.

Pan de centeno

Contiene menos gluten que otros cereales y eso es lo que le da una apariencia más compacta. Su miga es de apariencia más oscura, y tiene un sabor amargo muy característico. Presenta varias ventajas frente al pan habitual de trigo: se conserva fresco durante más tiempo, contiene más fibra y es más rico en algunos minerales como magnesio, potasio o hierro.

Pan de espelta

La espelta es una variedad del trigo más digerible que el trigo común gracias a que contiene más cantidad de fibra, pero menos gluten. Por tanto, muchas personas con alguna intolerancia al trigo pueden consumir este pan sin problemas. Además, el consumo diario de pan de espelta disminuye los niveles de colesterol y regula el metabolismo.

INDICADOR DE ABASTECIMIENTO DE ALIMENTOS

Mayor oferta de procesados

El abastecimiento en los mercados mayoristas donde el SIPSA tomó información para las semanas del 11 al 17 y del 18 al 24 de junio aumentó un 0,73%.

Así, la categoría otros grupos en la que se encuentran las carnes, los procesados, los granos, los cereales, los lácteos, los huevos y los pescados incrementó su acopio en 6,20%, las frutas frescas crecieron un 0,74%, mientras que los tubérculos, raíces y plátanos cayeron en un 1,38% y las verduras y hortalizas disminuyeron en un 0,25%.

Entre los mercados mayoristas que registraron un aumento en su oferta de alimentos se encuentran Mercasa, en Pereira, con un 27,66%, destacándose la categoría otros grupos que mejoró su acopio en un 94,95% debido al mayor ingreso de maíz amarillo, frijol, gaseosas y maltas. En Barranquillita y Granabastos, en la ciudad de Barranquilla, el aprovisionamiento subió 24,34%, debido al mayor acopio de tubérculos, raíces y plátanos del orden del 38,79%, por productos como la papa única, el ñame, la yuca y el plátano hartón verde.

En el mercado de Santa Marta, el abastecimiento creció 17,58% por el grupo de los procesados que registraron un mayor suministro del 115,66%, ante un aumento en el abastecimiento de las carnes de res y de cerdo. En Ibagué, en Plaza La 21, la oferta de alimentos subió en un 5,65%, a causa de las verduras y hortalizas que reportaron un incremento del



Fuente: <https://www.jardineriaon.com/>

45,86% por el mayor abastecimiento de habichuela, cilantro, chócolo mazorca, cebolla junca, zanahoria y pimentón.

En cuanto al Centro de Acopio de Ipiales, los inventarios de alimentos se incrementaron en un 1,90%; se destacan las frutas que presentaron un alza en su ingreso del 30,00% ante los mayores volúmenes de naranja Valencia. Respecto a la Central Mayorista de Antioquia y la Plaza Minorista José María Villa, en la ciudad de Medellín, el aprovisionamiento de alimentos ascendió en 1,66%, por el aumento en el ingreso de tubérculos, raíces y plátanos del 6,31%, como consecuencia de la mayor entrada de las papas capira, nevada y R-12, además de plátano guineo, yuca y arracacha.

Mejóro la oferta en Bazurto, en Cartagena, en un 1,60% por las verduras y hortalizas que registraron un incremento del 2,72%, como resultado de la mayor entrada de ajo, chócolo mazorca, hortalizas de hoja, tomate Riogrande, ají topito dulce y repollo. Finalmente, para Centroabastos en Bucaramanga aumentó el acopio en 1,51% por los procesados que reportaron un aumento del 18,71%, ante el mayor ingreso de leche pasteurizada UHT, harinas, sal yodada, azúcar, aceites y arroz.

Así, la participación para la semana comprendida del 18 al 24 de junio fue la siguiente: los tubérculos, raíces y plátanos participaron con el 30,34%, las verduras y hortalizas concentraron el 26,85%, las frutas frescas representaron el 25,05% y los otros grupos el 17,75%.

Cuadro 1. Evolución del abastecimiento por ciudad 2020 (11 al 24 de junio)

Total mercados			
Grupo	11 al 17 de junio	18 al 24 de junio	Variación (%)
Frutas	26.476	26.671	0,74%
Tubérculos, raíces y plátanos	32.760	32.307	-1,38%
Verduras y hortalizas	28.663	28.592	-0,25%
Otros grupos	17.797	18.901	6,20%
Total general	105.697	106.472	0,73%

Armenia, Mercar			
Grupo	11 al 17 de junio	18 al 24 de junio	Variación (%)
Frutas	636	561	-11,90%
Tubérculos, raíces y plátanos	634	731	15,34%
Verduras y hortalizas	574	597	4,16%
Otros grupos	277	258	-6,75%
Total	2.120	2.147	1,26%

Barranquilla, Barranquillita y Granabastos			
Grupo	11 al 17 de junio	18 al 24 de junio	Variación (%)
Frutas	1.094	1.290	17,90%
Tubérculos, raíces y plátanos	1.467	2.036	38,79%
Verduras y hortalizas	894	1.144	27,95%
Otros grupos	2.231	2.600	16,54%
Total	5.686	7.070	24,34%

Bogotá, D. C., Corabastos, Paloquemao, Plaza Las Flores y Plaza Samper Mendoza			
Grupo	11 al 17 de junio	18 al 24 de junio	Variación (%)
Frutas	9.846	9.933	0,89%
Tubérculos, raíces y plátanos	9.733	9.061	-6,91%
Verduras y hortalizas	11.063	10.854	-1,89%
Otros grupos	3.238	4.015	24,00%
Total	33.880	33.863	-0,05%

Bucaramanga, Centroabastos			
Grupo	11 al 17 de junio	18 al 24 de junio	Variación (%)
Frutas	2.737	2.889	5,56%
Tubérculos, raíces y plátanos	2.030	2.070	1,95%
Verduras y hortalizas	3.069	2.877	-6,25%
Otros grupos	686	815	18,71%
Total	8.522	8.651	1,51%

Cali, Cavasa y Santa Helena			
Grupo	11 al 17 de junio	18 al 24 de junio	Variación (%)
Frutas	2.162	1.956	-9,55%
Tubérculos, raíces y plátanos	3.463	3.173	-8,36%
Verduras y hortalizas	2.678	2.514	-6,10%
Otros grupos	2.342	2.396	2,30%
Total	10.645	10.039	-5,69%

Cartagena, Bazurto			
Grupo	11 al 17 de junio	18 al 24 de junio	Variación (%)
Frutas	566	574	1,40%
Tubérculos, raíces y plátanos	1.500	1.527	1,80%
Verduras y hortalizas	790	811	2,72%
Otros grupos	403	399	-1,03%
Total	3.260	3.312	1,60%

Cúcuta, Cenabastos y La Nueva Sexta			
Grupo	11 al 17 de junio	18 al 24 de junio	Variación (%)
Frutas	967	1.128	16,59%
Tubérculos, raíces y plátanos	2.165	2.003	-7,47%
Verduras y hortalizas	1.189	1.286	8,23%
Otros grupos	1.828	1.599	-12,51%
Total	6.148	6.017	-2,15%

Ibagué, Plaza La 21			
Grupo	11 al 17 de junio	18 al 24 de junio	Variación (%)
Frutas	192	193	0,20%
Tubérculos, raíces y plátanos	506	494	-2,30%
Verduras y hortalizas	123	179	45,86%
Otros grupos	90	96	7,11%
Total	911	962	5,65%

Ipiales, Centro de Acopio de Ipiales			
Grupo	11 al 17 de junio	18 al 24 de junio	Variación (%)
Frutas	100	130	30,00%
Tubérculos, raíces y plátanos	479	523	9,11%
Verduras y hortalizas	559	507	-9,30%
Total	1.139	1.160	1,90%

Manizales, Centro Galerías			
Grupo	11 al 17 de junio	18 al 24 de junio	Variación (%)
Frutas	418	333	-20,31%
Tubérculos, raíces y plátanos	353	298	-15,76%
Verduras y hortalizas	356	308	-13,48%
Otros grupos	201	191	-5,13%
Total	1.328	1.130	-14,97%

Medellín, Central Mayorista de Antioquia y Plaza Minorista José María Villa			
Grupo	11 al 17 de junio	18 al 24 de junio	Variación (%)
Frutas	4.692	4.701	0,19%
Tubérculos, raíces y plátanos	3.628	3.857	6,31%
Verduras y hortalizas	3.730	3.870	3,75%
Otros grupos	4.845	4.748	-2,02%
Total	16.895	17.175	1,66%

Cuadro 1. Evolución del abastecimiento por ciudad (conclusión) 2020 (11 al 24 de junio)

Montería, Mercado del Sur			
Grupo	11 al 17 de junio	18 al 24 de junio	Variación (%)
Frutas	67	83	23,35%
Tubérculos, raíces y plátanos	480	450	-6,27%
Verduras y hortalizas	185	189	2,34%
Otros grupos	30	39	29,10%
Total	762	761	-0,18%

Santa Marta (Magdalena)			
Grupo	11 al 17 de junio	18 al 24 de junio	Variación (%)
Frutas	79	102	28,88%
Tubérculos, raíces y plátanos	312	337	7,80%
Verduras y hortalizas	188	211	12,23%
Otros grupos	32	70	115,66%
Total	612	719	17,58%

Neiva, Surabastos			
Grupo	11 al 17 de junio	18 al 24 de junio	Variación (%)
Frutas	310	302	-2,52%
Tubérculos, raíces y plátanos	526	583	10,81%
Verduras y hortalizas	509	490	-3,62%
Otros grupos	358	124	-65,46%
Total	1.703	1.499	-11,96%

Sincelejo, Nuevo Mercado			
Grupo	11 al 17 de junio	18 al 24 de junio	Variación (%)
Frutas	100	30	-70,19%
Tubérculos, raíces y plátanos	368	218	-40,84%
Verduras y hortalizas	286	140	-50,98%
Otros grupos	93	132	42,32%
Total	847	520	-38,59%

Pasto, El Potrerillo			
Grupo	11 al 17 de junio	18 al 24 de junio	Variación (%)
Frutas	340	412	21,13%
Tubérculos, raíces y plátanos	1.400	1.271	-9,21%
Verduras y hortalizas	576	530	-7,92%
Otros grupos	13	14	11,46%
Total	2.328	2.227	-4,35%

Tunja, Complejo de Servicios del Sur			
Grupo	11 al 17 de junio	18 al 24 de junio	Variación (%)
Frutas	699	574	-17,89%
Tubérculos, raíces y plátanos	1.216	1.260	3,58%
Verduras y hortalizas	726	784	7,86%
Otros grupos	0	4	n.a.
Total	2.642	2.621	-0,77%

Pereira, Mercasa			
Grupo	11 al 17 de junio	18 al 24 de junio	Variación (%)
Frutas	662	696	5,13%
Tubérculos, raíces y plátanos	373	391	4,82%
Verduras y hortalizas	340	409	20,38%
Otros grupos	385	750	94,95%
Total	1.759	2.245	27,66%

Valledupar, Mercabastos y Mercado Nuevo			
Grupo	11 al 17 de junio	18 al 24 de junio	Variación (%)
Frutas	234	257	9,87%
Tubérculos, raíces y plátanos	334	356	6,52%
Verduras y hortalizas	196	234	19,65%
Otros grupos	270	155	-42,55%
Total	1.035	1.003	-3,06%

Popayán, Plaza de Mercado del Barrio Bolívar			
Grupo	11 al 17 de junio	18 al 24 de junio	Variación (%)
Frutas	69	102	48,30%
Tubérculos, raíces y plátanos	960	925	-3,61%
Verduras y hortalizas	105	89	-14,51%
Otros grupos	295	321	8,81%
Total	1.428	1.438	0,65%

Villavicencio, Central de Abastos de Villavicencio			
Grupo	11 al 17 de junio	18 al 24 de junio	Variación (%)
Frutas	506	427	-15,62%
Tubérculos, raíces y plátanos	832	744	-10,63%
Verduras y hortalizas	530	567	6,97%
Otros grupos	180	176	-2,03%
Total	2.048	1.913	-6,55%

Ciudades	Lo que más sube	Lo que más baja
Bogotá D. C.	Acelga, habichuela, lechugas Batavia y cresa verde, pepino de rellenar, rábano rojo, repollo morado, apio, banano Urabá, granadilla, guayaba pera, mangos de azúcar y Tommy, melón Cantalup, patilla baby, uva verde, papa sabanera, panela cuadrada morena, lenteja importada, queso doble crema, alas de pollo sin costillar y langostino 16-20.	Ahuyama, arveja verde en vaina pastusa, berenjena, brócoli, cebolla junca Aquitania, chócolo mazorca, espinaca, pimentón, remolacha, tomate chonto, aguacate papelillo, feijoa, limones común y Tahití, mora de Castilla, papas criolla limpia y sucia, parda pastusa, superior y suprema y huevos rojos A y B.
Medellín	Calabacín, calabaza, chócolo mazorca, espinaca, habichuela, lechugas Batavia y cresa verde, pimentón verde, repollo blanco, repollo morado, granadilla, guayaba manzana, limón mandarino, mango Tommy, papaya hawaiana, patilla baby, Tangelo, plátanos comino, dominico verde y guineo, frijol radical y lomititos de tilapia.	Ají topito dulce, ajo, arveja verde en vaina, berenjena, brócoli, cebollas junca y puerro, coliflor, pepinos cohombro y de rellenar, tomates chonto regional y larga vida, aguacate papelillo, ciruela roja, gulupa, lulo, mango común, mora de Castilla, tomate de árbol, arracacha blanca, papa R-12 negra y trucha en corte mariposa.
Bucaramanga	Ajo importado, arveja verde en vaina, cebolla junca, chócolo mazorca, espinaca, frijol verde en vaina, habichuela, lechuga cresa verde, pimentón, tomate riñón, zanahoria, ciruela roja, granadilla, guanábana, mango de azúcar, maracuyá, melón Cantalup, papaya melona, patilla y uvas red globe nacional y verde.	Apio, brócoli, coliflor, lechuga Batavia, pepino cohombro, rábano rojo, remolacha, repollos blanco y morado, limones común y Tahití, aguacate papelillo, kiwi, piña gold, pitahaya, tomate de árbol, uchuva con cáscara, papas criolla limpia, parda pastusa y única y vinagre.
Cúcuta	Ajo, cebollas cabeza blanca, y junca Berlín, aguacate común, guayaba pera, maracuyá, uva verde, arracacha amarilla, plátanos hartón maduro y verde, carnes de cerdo, cabeza de lomo, lomo con y sin hueso, perril con hueso, carne de cerdo, perril con y sin hueso y carnes de res, bota, chatas, lomo fino, murillo, punta de anca y sobrebarriga.	Arveja verde en vaina, calabaza, cebolla puerro, espinaca, habichuela, pepino cohombro, pimentón, remolacha regional, repollo verde, tomates chonto y Riogrande, zanahoria, limones común y Tahití, mandarina común, naranja común, pitahaya y papa criolla limpia y única.
Cali	Ajo importado, brócoli, cebollas cabeza blanca bogotana y junca Aquitania y Tenerife, coliflor, lechuga Batavia, pimentón, granadilla, mango Tommy, melón Cantalup, patilla, pera importada, piñas gold y manzana, uva red globe nacional, arracacha amarilla y almejas con concha.	Ají topito dulce, arveja verde en vaina, brócoli, pepinos cohombro y de rellenar, coliflor, cebollas junca y puerro, berenjena, tomates chonto regional y larga vida, aguacate papelillo, ciruela roja, gulupa, lulo, mango común, mora de Castilla, tomate de árbol, arracacha blanca, papa R-12 negra y trucha en corte mariposa.
Barranquilla	Ají topito dulce, apio, cebolla junca Berlín, habichuela, lechuga Batavia, tomates Riogrande bumangués y chonto, zanahoria bogotana, banano Urabá, coco, guanábana, mango de azúcar, maracuyás santandereano y valluno, mora de Castilla, ñame espino, papa criolla sucia y plátano hartón verde.	Acelga, cebolla cabeza roja, chócolo mazorca, coliflor, pepino cohombro, brócoli, limones común Ciénaga y Tahití, melón Cantalup, papa única y queso costeño.
Pereira	Ahuyama, arveja verde en vaina, cebolla junca, lechuga Batavia, repollo blanco, granadilla, melón Cantalup, maracuyá, piña gold, uva roja, curuba, plátanos hartón maduro y verde.	Acelga, brócoli, habichuela, pepino cohombro, pimentón, remolacha, repollo blanco bogotano, tomate riñón valluno, guayaba agria, kiwi, limón común, mango común, naranja Sweet, papaya Maradol, tomate de árbol, arracacha blanca, papas capira, criolla limpia, rubí, nevada, parda pastusa y única.
Cartagena	Apio, lechuga Batavia, pimentón, repollo blanco, tomates chonto y Riogrande bumangués, guayaba pera, maracuyá valluno, mora de Castilla, patilla, uva red globe nacional, yuca criolla, plátano hartón verde, carne de res, costilla, pierna perril con rabadilla y tilapia roja entera congelada.	Ají topito dulce, habichuela, cebolla cabeza roja peruana, chócolo mazorca, zanahoria bogotana, limones común y Tahití, naranja Valencia, tomate de árbol, papas criolla limpia y única, chocolate dulce, panela cuadrada blanca, arroz de segunda y frijol palomito importado.

VERDURAS Y HORTALIZAS

Mayor oferta de tomate chonto

A lo largo de la presente semana se redujeron los precios mayoristas del tomate chonto. Los comerciantes afirmaron que esta situación obedeció al buen nivel de oferta procedente de Abejorral, Santa Bárbara (Antioquia), Fúquene, Guachetá (Cundinamarca), Pradera, Restrepo, La Unión, Palmira, Florida (Valle del Cauca), donde hay cultivos en producción. La caída se presentó en veintidós de los veintinueve mercados donde se negoció. En Villavicencio y Neiva, por ejemplo, el kilo se negoció a \$1.417 y a \$1.264, respectivamente, 6,90%, en promedio, menos.

También bajaron las cotizaciones del pepino cohombro, la coliflor, la remolacha, el chócolo mazorca, la habichuela y el brócoli. En el caso del pepino cohombro, por ejemplo, el descenso se presentó en veintiocho de los treinta y nueve mercados donde se negoció. Lo anterior obedeció a la salida de las cosechas en Pradera, Alcalá, Restrepo, Palmira, Candelaria (Valle del Cauca), Granada, Cocorná (Antioquia), Pereira (Risaralda), Garagoa, La Capilla (Boyacá), Los Santos, Socorro, San Gil, Lebrija (Santander) y Consacá (Nariño). En Cúcuta y Cali, por ejemplo, el kilo se negoció a \$833 y a \$917, respectivamente, 33,18%, en promedio, menos que la semana inmediatamente anterior.

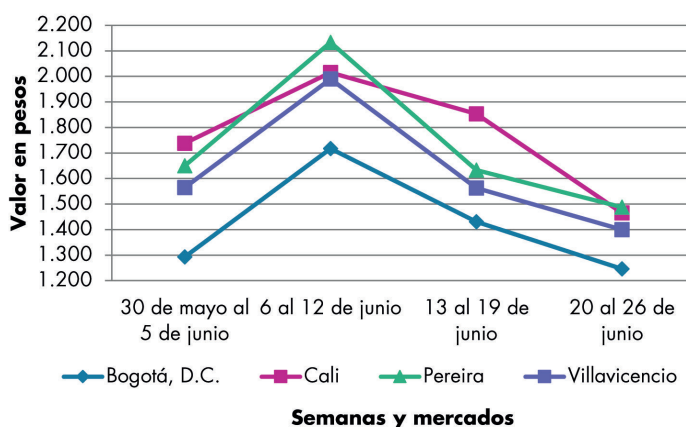
Así mismo, cayó el precio mayorista de la coliflor en diecinueve de los veintisiete mercados donde se negoció y estuvo motivado por el mayor ingreso desde Mosquera, Madrid, Funza, Siberia, Cogua, Cota (Cundinamarca), Mutiscua (Norte de Santander), Pasto e Ipiales (Nariño), donde hay buena producción. En Bogotá, por ejemplo, el descenso superó el 9,00%, ofreciéndose el kilo a \$1.246.

De la misma forma, bajaron las cotizaciones de la remolacha por el buen abastecimiento oriundo de los municipios de Mosquera, Madrid, Funza (Cundinamarca), Samacá, Tunja (Boyacá), Santuario y Marinilla (Antioquia). La caída se presentó en veinte de los veintiocho mercados donde se negoció esta semana. En Medellín y Armenia, por ejemplo, el kilo se transó a \$905 y a \$1.013, respectivamente, 10,64%, en promedio, menos.

En contraste, subieron los precios mayoristas de la lechuga Batavia, la cebolla cabezona blanca, la zanahoria y el pimentón. En relación a la lechuga Batavia, por ejemplo, el alza se presentó en veintidós de los treinta y nueve mercados donde se negoció, como consecuencia de la menor oferta de producto de primera calidad originario de Mutiscua (Norte de Santander), Madrid, Facatativá (Cundinamarca), Ipiales (Nariño), El Santuario y Marinilla (Antioquia). En Cali y Barranquilla, por ejemplo, el kilo se ofreció a \$833 y a \$1.350, respectivamente, 18,78%, en promedio, más que la semana anterior.

Finalmente, se observó un incremento en las cotizaciones de la cebolla cabezona blanca pues hubo una menor recolección en Sáchica (Boyacá). El anterior comportamiento se registró en dieciocho de los treinta mercados donde se vendió a lo largo de la semana. En Montería, por ejemplo, el aumento superó el 19,00% y el kilo se comercializó a \$2.085.

Gráfico 1. Comportamiento de los precios del tomate chonto 2020 (30 de mayo al 26 de junio)



Fuente: DANE, Sipsa.

Cuadro 2. Mercados mayoristas. Precios de venta de verduras y hortalizas 2020 (20 al 26 de junio)

Productos y mercados	Pesos por kilogramo				Tendencia	Productos y mercados	Pesos por kilogramo				Tendencia
	Mínimo	Máximo	Medio				Mínimo	Máximo	Medio		
Acelga						Ahuyamín (Sakata)					
Armenia, Mercar	1.067	1.200	1.133	-		Bogotá, D.C., Corabastos	560	900	751	+	
Barranquilla, Barranquillita	4.000	4.000	4.000	-		Bucaramanga, Centroabastos	520	560	545	-	
Bogotá, D.C., Corabastos	300	1.000	488	+++		Duitama (Boyacá)	800	900	840	+	
Bucaramanga, Centroabastos	1.000	1.100	1.033	=		Florencia (Caquetá)	1.120	1.200	1.160	-	
Chiquinquirá (Boyacá)	1.000	1.200	1.067	-		Ibagué, Plaza La 21	1.200	1.400	1.350	-	
Duitama (Boyacá)	1.000	1.000	1.000	=		Neiva, Surabastos	800	960	853	=	
Ibagué, Plaza La 21	800	1.120	967	-		Pamplona (Norte de Santander)	1.000	1.000	1.000	=	
Ipiales (Nariño), Ipiales somos todos	1.000	1.500	1.444	+++		San Gil (Santander)	700	750	725	++	
Medellín, Central Mayorista de Antioquia	1.500	2.000	1.788	-		Sogamoso (Boyacá)	700	800	763	-	
Neiva, Surabastos	1.000	1.250	1.083	-		Tunja, Complejo de Servicios del Sur	640	720	700	-	
Pamplona (Norte de Santander)	1.500	2.000	1.750	-		Villavicencio, CAV	800	1.100	888	-	
Pasto, El Potrerillo	2.000	2.500	2.208	-		Yopal (Casanare)	960	1.000	980	=	
Pereira, Mercasa	1.500	2.000	1.778	-		Ají topito dulce					
Sogamoso (Boyacá)	1.000	1.000	1.000	=		Barranquilla, Barranquillita	3.750	4.500	4.046	++	
Tunja, Complejo de Servicios del Sur	1.000	1.200	1.078	+		Cartagena, Bazurto	1.000	1.500	1.236	-	
Ubaté (Cundinamarca)	600	800	700	-		Medellín, Central Mayorista de Antioquia	2.000	2.000	2.000	-	
Villavicencio, CAV	800	1.200	1.033	-		Montería, Mercado del Sur	900	1.250	1.067	-	
Ahuyama						Ajo					
Arauca (Arauca)	900	1.060	987	-		Bogotá, D.C., Corabastos	10.000	11.600	10.703	-	
Armenia, Mercar	700	800	733	=		Chiquinquirá (Boyacá)	4.800	5.500	5.133	++	
Barranquilla, Barranquillita	1.357	1.429	1.405	+		Cúcuta, Cenabastos	4.500	5.000	4.646	+++	
Barranquilla, Granabastos	1.371	1.429	1.417	-		Duitama (Boyacá)	4.400	4.400	4.400	-	
Bogotá, D.C., Corabastos	1.200	1.400	1.291	-		Ipiales (Nariño), Ipiales somos todos	6.000	7.000	6.556	+	
Bucaramanga, Centroabastos	600	800	706	+		Manizales, Centro Galerías	7.500	8.750	8.125	+	
Buenaventura (Valle del Cauca)	1.200	1.200	1.200	=		Medellín, Central Mayorista de Antioquia	7.000	10.000	7.925	-	
Cali, Cavasa	1.000	1.000	1.000	-		Pamplona (Norte de Santander)	4.300	5.500	4.733	+++	
Cali, Santa Helena	900	1.000	967	-		Pasto, El Potrerillo	5.500	7.500	6.611	++	
Cartagena, Bazurto	1.500	1.500	1.500	=		Pereira, La 41	6.667	7.778	7.222	-	
Cartago (Valle del Cauca)	800	1.000	933	+		Pereira, Mercasa	7.222	8.444	7.716	-	
Cúcuta, Cenabastos	900	900	900	=		San Gil (Santander)	4.500	4.800	4.667	+	
Duitama (Boyacá)	625	750	695	-		Sogamoso (Boyacá)	4.400	4.400	4.400	+	
Ibagué, Plaza La 21	700	900	833	-		Tunja, Complejo de Servicios del Sur	3.800	4.800	4.267	+	
Manizales, Centro Galerías	1.000	1.200	1.100	=		Túquerres (Nariño)	6.500	7.000	6.583	=	
Medellín, Central Mayorista de Antioquia	600	800	720	-		Villavicencio, CAV	5.000	6.000	5.458	-	
Medellín, Plaza Minorista "José María Villa"	700	800	743	-		Ajo importado					
Palmira (Valle del Cauca)	1.100	1.200	1.113	=		Arauca (Arauca)	9.200	10.000	9.833	=	
Pamplona (Norte de Santander)	1.000	1.000	1.000	=		Armenia, Mercar	10.000	11.000	10.667	=	
Pereira, La 41	1.000	1.000	1.000	=		Barranquilla, Barranquillita	8.900	9.500	9.283	+	
Pereira, Mercasa	800	1.200	978	+		Barranquilla, Granabastos	9.000	9.300	9.233	+	
Popayán, Plaza de mercado del barrio Bolívar	800	840	805	-		Bogotá, D.C., Corabastos	8.000	9.000	8.841	-	
Rionegro (Antioquia)	900	1.100	992	+		Bucaramanga, Centroabastos	9.500	9.500	9.500	+	
San Gil (Santander)	800	900	867	-		Buenaventura (Valle del Cauca)	9.500	10.000	9.783	-	
Socorro (Santander)	900	1.000	950	=		Cali, Cavasa	8.500	9.200	8.750	-	
Sogamoso (Boyacá)	800	800	800	+		Cali, Santa Helena	8.500	9.000	8.583	+	
Tuluá (Valle del Cauca)	1.000	1.000	1.000	=		Cartagena, Bazurto	8.800	9.000	8.967	-	
Tunja, Complejo de Servicios del Sur	625	750	690	+		Cartago (Valle del Cauca)	9.500	10.000	9.833	+	
Valledupar, Mercabastos	1.200	1.500	1.375	+		Cúcuta, Cenabastos	9.000	10.000	9.333	+	
Valledupar, Mercado Nuevo	1.200	1.400	1.300	-		Ibagué, Plaza La 21	8.500	10.000	9.208	+	
Yopal (Casanare)	700	700	700	=							

Cuadro 2. Mercados mayoristas. Precios de venta de verduras y hortalizas (continuación)
2020 (20 al 26 de junio)

Productos y mercados	Pesos por kilogramo				Tendencia	Productos y mercados	Pesos por kilogramo				Tendencia
	Mínimo	Máximo	Medio				Mínimo	Máximo	Medio		
Ajo importado (continuación)						Arveja verde en vaina (continuación)					
Ipiales (Nariño), Ipiales somos todos	9.000	9.500	9.167		+	Armenia, Mercar	3.200	3.600	3.440		+
Manizales, Centro Galerías	9.000	10.000	9.833		-	Barranquilla, Barranquillita	5.800	7.000	6.422		-
Medellín, Central Mayorista de Antioquia	9.000	9.500	9.220		-	Barranquilla, Granabastos	5.500	5.700	5.600		-
Montería, Mercado del Sur	9.000	9.000	9.000		=	Bogotá, D.C., Corabastos	4.200	4.800	4.410		-
Neiva, Surabastos	9.000	10.000	9.406		-	Bucaramanga, Centroabastos	3.000	4.000	3.475		+
Palmira (Valle del Cauca)	9.000	9.200	9.025		-	Cartago (Valle del Cauca)	4.000	4.400	4.200		+
Pasto, El Potrerillo	8.500	9.000	8.833		+	Chiquinquirá (Boyacá)	3.000	3.600	3.267		-
Pereira, La 41	9.000	10.000	9.667		-	Cúcuta, Cenabastos	4.000	5.000	4.542		-
Pereira, Mercasa	9.400	10.000	9.767		+	Duitama (Boyacá)	3.200	3.400	3.350		-
Popayán, Plaza de mercado del barrio Bolívar	9.000	9.500	9.125		+	El Carmen de Viboral (Antioquia)	1.700	1.900	1.825		-
Tuluá (Valle del Cauca)	9.000	9.800	9.367		+	El Santuario (Antioquia)	1.600	2.100	1.900		-
Valledupar, Mercabastos	9.000	9.200	9.067		=	Ibagué, Plaza La 21	2.400	3.200	2.813		-
Apio						Ipiales (Nariño), Ipiales somos todos	1.800	2.600	2.256		-
Arauca (Arauca)	1.417	1.833	1.674		-	La Ceja (Antioquia)	1.500	2.000	1.722		-
Armenia, Mercar	800	900	850		-	Manizales, Centro Galerías	2.500	3.000	2.913		-
Barranquilla, Barranquillita	1.300	1.400	1.350		++	Marinilla (Antioquia)	1.600	2.000	1.850		-
Barranquilla, Granabastos	1.200	1.300	1.275		=	Medellín, Central Mayorista de Antioquia	1.700	2.700	2.133		-
Bogotá, D.C., Corabastos	300	600	441		+	Medellín, Plaza Minorista "José María Villa"	1.800	2.700	2.150		-
Bucaramanga, Centroabastos	500	600	550		-	Neiva, Surabastos	2.400	3.600	2.883		++
Cali, Cavasa	941	1.059	1.016		-	Palmira (Valle del Cauca)	2.500	2.800	2.638		-
Cali, Santa Helena	824	882	863		=	Pamplona (Norte de Santander)	3.000	4.167	3.624		-
Cartagena, Bazurto	1.200	1.500	1.375		+	Pereira, La 41	3.200	4.000	3.600		=
Cartago (Valle del Cauca)	1.040	1.360	1.200		=	Pereira, Mercasa	3.600	3.600	3.600		+
Chiquinquirá (Boyacá)	600	750	642		-	Rionegro (Antioquia)	1.800	2.500	2.208		-
Cúcuta, Cenabastos	800	1.000	961		-	San Gil (Santander)	3.600	3.840	3.720		-
Duitama (Boyacá)	500	600	563		-	San Vicente (Antioquia)	1.600	1.700	1.650		-
Ibagué, Plaza La 21	800	1.120	960		+	Socorro (Santander)	3.600	4.000	3.813		-
Ipiales (Nariño), Ipiales somos todos	1.500	2.000	1.944		-	Sogamoso (Boyacá)	3.200	3.600	3.388		-
Manizales, Centro Galerías	1.120	1.440	1.307		=	Sonsón (Antioquia)	1.800	1.833	1.817		+
Marinilla (Antioquia)	350	400	385		+	Tuluá (Valle del Cauca)	3.200	3.680	3.467		+
Medellín, Central Mayorista de Antioquia	500	800	650		+	Tunja, Complejo de Servicios del Sur	3.800	4.000	3.900		+
Medellín, Plaza Minorista "José María Villa"	800	900	840		-	Ubaté (Cundinamarca)	2.400	3.000	2.667		+
Montería, Mercado del Sur	800	1.000	925		=	Villavicencio, CAV	3.400	3.600	3.567		-
Neiva, Surabastos	800	1.000	867		-	Yopal (Casanare)	3.646	3.750	3.698		-
Palmira (Valle del Cauca)	1.667	1.833	1.750		+	Arveja verde en vaina pastusa					
Pamplona (Norte de Santander)	1.000	1.167	1.083		-	Bogotá, D.C., Corabastos	3.000	3.800	3.400		-
Pereira, La 41	1.250	1.417	1.333		-	Buenaventura (Valle del Cauca)	3.200	3.600	3.400		-
Pereira, Mercasa	1.167	1.833	1.407		-	Cali, Cavasa	2.800	3.200	3.058		+
Rionegro (Antioquia)	800	1.100	940		++	Cali, Santa Helena	2.800	3.000	2.833		-
Santa Marta (Magdalena)	1.200	1.467	1.360		+	La Unión (Nariño)	2.400	2.600	2.500		-
Sogamoso (Boyacá)	700	800	744		+	Pasto, El Potrerillo	2.300	2.600	2.444		+
Tuluá (Valle del Cauca)	1.333	1.417	1.389		=	Popayán, Plaza de mercado del barrio Bolívar	2.500	2.600	2.588		+
Tunja, Complejo de Servicios del Sur	550	650	597		+	Berenjena					
Valledupar, Mercabastos	1.000	1.333	1.217		-	Bogotá, D.C., Corabastos	2.000	2.500	2.165		-
Villavicencio, CAV	1.000	1.200	1.067		-	Cartagena, Bazurto	1.667	2.167	1.917		n.d.
Arveja verde en vaina						Manizales, Centro Galerías	2.500	3.000	2.833		-
Arauca (Arauca)	3.913	4.348	4.130		-						

Cuadro 2. Mercados mayoristas. Precios de venta de verduras y hortalizas (continuación)
2020 (20 al 26 de junio)

Productos y mercados	Pesos por kilogramo				Tendencia	Productos y mercados	Pesos por kilogramo				Tendencia
	Mínimo	Máximo	Medio				Mínimo	Máximo	Medio		
Berenjena (continuación)						Cebolla cabezona blanca (continuación)					
Medellín, Central Mayorista de Antioquia	1.500	2.300	2.063		-	Bucaramanga, Centroabastos	1.800	2.000	1.881		+
Montería, Mercado del Sur	1.250	1.750	1.494		-	Cartagena, Bazurto	2.000	2.300	2.189		-
Brócoli						Cartago (Valle del Cauca)	2.292	2.500	2.333		+
Armenia, Mercar	1.600	2.400	2.000		-	Chiquinquirá (Boyacá)	1.500	1.600	1.567		+
Barranquilla, Barranquillita	5.500	6.800	6.300		-	Cúcuta, Cenabastos	1.800	2.200	1.983		+
Barranquilla, Granabastos	5.500	5.700	5.588		-	Duitama (Boyacá)	1.700	1.800	1.775		-
Bogotá, D.C., Corabastos	1.000	4.000	2.079		-	Florencia (Cauquetá)	2.400	2.440	2.420		+
Bucaramanga, Centroabastos	3.000	4.000	3.281		-	Ibagué, Plaza La 21	1.700	2.240	2.023		-
Cali, Cavasa	2.300	3.000	2.663		-	Manizales, Centro Galerías	2.000	2.400	2.213		+
Cali, Santa Helena	1.800	2.000	1.883		+	Medellín, Central Mayorista de Antioquia	1.913	2.800	2.305		+
Chiquinquirá (Boyacá)	1.500	1.800	1.633		-	Medellín, Plaza Minorista "José María Villa"	2.000	2.400	2.230		+
Cúcuta, Cenabastos	3.000	3.000	3.000		-	Montería, Mercado del Sur	1.980	2.200	2.085		+++
Duitama (Boyacá)	1.500	1.500	1.500		-	Pamplona (Norte de Santander)	1.800	2.000	1.922		+
Ibagué, Plaza La 21	1.500	2.500	1.833		-	Pereira, La 41	2.000	2.240	2.107		-
Ipiales (Nariño), Ipiales somos todos	833	1.250	1.042		-	Pereira, Mercasa	1.900	2.100	1.991		-
Manizales, Centro Galerías	3.333	5.333	4.444		-	Rionegro (Antioquia)	2.188	2.396	2.266		+
Marinilla (Antioquia)	2.000	3.000	2.444		+	San Gil (Santander)	1.800	2.200	2.050		+
Medellín, Central Mayorista de Antioquia	1.500	4.000	3.063		-	Santa Marta (Magdalena)	2.200	2.400	2.340		++
Medellín, Plaza Minorista "José María Villa"	2.500	3.500	3.100		-	Socorro (Santander)	2.200	2.200	2.200		+++
Neiva, Surabastos	2.400	4.800	3.683		-	Sogamoso (Boyacá)	1.600	1.900	1.750		-
Palmira (Valle del Cauca)	1.833	2.000	1.889		-	Tunja, Complejo de Servicios del Sur	1.400	1.900	1.692		-
Pamplona (Norte de Santander)	3.000	3.000	3.000		++	Ubaté (Cundinamarca)	1.700	1.800	1.750		+
Pasto, El Potrerillo	1.500	1.500	1.500		+	Valledupar, Mercabastos	2.000	2.200	2.075		-
Pereira, Mercasa	2.400	2.800	2.533		-	Villavicencio, CAV	2.000	2.400	2.113		+
Sogamoso (Boyacá)	1.700	1.900	1.788		=	Yopal (Casanare)	1.875	1.875	1.875		-
Tunja, Complejo de Servicios del Sur	1.600	2.000	1.767		++	Cebolla cabezona blanca bogotana					
Túquerres (Nariño)	1.083	1.250	1.146		=	Buenaventura (Valle del Cauca)	2.188	2.292	2.222		+
Ubaté (Cundinamarca)	2.000	2.600	2.300		-	Cali, Cavasa	1.979	2.083	2.006		+
Calabacín						Cali, Santa Helena	1.875	1.979	1.901		+
Bogotá, D.C., Corabastos	160	200	193		-	Ipiales (Nariño), Ipiales somos todos	1.875	1.875	1.875		-
Bucaramanga, Centroabastos	1.000	1.000	1.000		=	Neiva, Surabastos	1.760	2.240	2.011		+
Duitama (Boyacá)	600	600	600		n.d.	Palmira (Valle del Cauca)	1.979	2.188	2.089		++
Medellín, Central Mayorista de Antioquia	1.000	2.000	1.500		+	Tuluá (Valle del Cauca)	1.979	2.292	2.125		++
Sogamoso (Boyacá)	400	500	431		-	Cebolla cabezona blanca pastusa					
Tunja, Complejo de Servicios del Sur	300	350	321		-	Pasto, El Potrerillo	1.458	1.667	1.574		-
Ubaté (Cundinamarca)	1.500	2.000	1.750		+++	Popayán, Plaza de mercado del barrio Bolívar	2.042	2.083	2.073		-
Calabaza						Túquerres (Nariño)	1.875	2.083	2.023		=
Bogotá, D.C., Corabastos	600	720	693		+	Cebolla cabezona roja					
Cúcuta, Cenabastos	1.000	1.222	1.111		-	Arauca (Arauca)	2.600	3.120	2.907		-
Medellín, Central Mayorista de Antioquia	1.000	2.000	1.540		+++	Barranquilla, Barranquillita	2.333	2.578	2.469		-
Cebolla cabezona blanca						Barranquilla, Granabastos	2.556	2.667	2.630		-
Arauca (Arauca)	1.875	2.188	2.049		+	Bogotá, D.C., Corabastos	2.800	3.200	2.915		-
Armenia, Mercar	2.200	2.300	2.267		-	Cartagena, Bazurto	1.889	2.556	2.259		-
Barranquilla, Barranquillita	1.900	2.300	2.088		-	Florencia (Cauquetá)	3.200	3.200	3.200		-
Barranquilla, Granabastos	2.000	2.120	2.055		+	Neiva, Surabastos	3.111	3.111	3.111		-
Bogotá, D.C., Corabastos	1.800	2.100	1.916		-	Pereira, Mercasa	2.600	2.800	2.729		-

Cuadro 2. Mercados mayoristas. Precios de venta de verduras y hortalizas (continuación)
2020 (20 al 26 de junio)

Productos y mercados	Pesos por kilogramo				Tendencia	Productos y mercados	Pesos por kilogramo				Tendencia
	Mínimo	Máximo	Medio				Mínimo	Máximo	Medio		
Cebolla cabeza roja (continuación)						Cebolla junca Aquitania (continuación)					
Santa Marta (Magdalena)	2.553	2.875	2.741	-		San Gil (Santander)	1.833	2.000	1.933	+	
Valledupar, Mercabastos	2.222	2.875	2.481	-		Socorro (Santander)	1.933	2.000	1.967	+	
Valledupar, Mercado Nuevo	2.222	2.875	2.467	-		Sogamoso (Boyacá)	1.333	1.500	1.429	-	
Cebolla cabeza roja importada						Tunja, Complejo de Servicios del Sur	1.333	1.500	1.428	-	
Bucaramanga, Centroabastos	2.708	2.917	2.754	-		Valledupar, Mercabastos	1.333	1.500	1.375	-	
Cali, Cavasa	2.889	3.000	2.951	-		Cebolla junca Berlín					
Ipiales (Nariño), Ipiales somos todos	2.391	2.609	2.542	-		Barranquilla, Barranquillita	1.667	2.167	1.828	++	
Medellín, Central Mayorista de Antioquia	2.500	2.826	2.685	-		Barranquilla, Granabastos	1.267	1.600	1.390	-	
Montería, Mercado del Sur	2.600	2.800	2.715	-		Cartagena, Bazurto	1.667	2.167	1.889	-	
Cebolla cabeza roja ocañera						Cúcuta, Cenabastos	1.094	1.719	1.237	++	
Bucaramanga, Centroabastos	2.292	2.396	2.337	-		Pamplona (Norte de Santander)	938	1.094	1.042	+	
Cebolla cabeza roja peruana						Valledupar, Mercabastos	1.333	1.333	1.333	-	
Barranquilla, Barranquillita	2.826	2.935	2.879	+		Cebolla junca pastusa					
Barranquilla, Granabastos	2.717	2.826	2.757	n.d.		La Unión (Nariño)	1.244	1.467	1.322	-	
Cartagena, Bazurto	2.609	2.826	2.699	-		Palmira (Valle del Cauca)	1.458	1.583	1.486	+	
Montería, Mercado del Sur	1.940	2.100	2.003	-		Pasto, El Potrerillo	1.111	1.556	1.259	-	
Valledupar, Mercabastos	3.043	3.043	3.043	=		Popayán, Plaza de mercado del barrio Bolívar	1.600	1.689	1.644	-	
Cebolla junca						Cebolla junca Tenerife					
Arauca (Arauca)	1.778	2.037	1.858	-		Cali, Cavasa	2.000	2.100	2.008	+	
Armenia, Mercar	2.714	2.857	2.810	+		Cali, Santa Helena	1.750	2.000	1.888	+	
Bucaramanga, Centroabastos	1.063	1.719	1.264	+		Palmira (Valle del Cauca)	1.778	1.911	1.794	+	
Cartago (Valle del Cauca)	2.400	2.800	2.667	++		Cebolla puerro					
Florencia (Cauquetá)	1.600	1.600	1.600	-		Bogotá, D.C., Corabastos	1.500	2.250	1.770	+	
Ipiales (Nariño), Ipiales somos todos	1.750	2.500	2.125	-		Cúcuta, Cenabastos	3.250	4.000	3.708	-	
La Ceja (Antioquia)	1.200	1.440	1.291	-		Medellín, Central Mayorista de Antioquia	2.000	3.000	2.350	-	
Manizales, Centro Galerías	1.920	2.240	2.040	++		Pamplona (Norte de Santander)	2.500	3.000	2.750	=	
Medellín, Central Mayorista de Antioquia	1.000	2.000	1.662	-		Chócolo mazorca					
Medellín, Plaza Minorista "José María Villa"	1.500	2.000	1.640	-		Armenia, Mercar	757	857	807	++	
Montería, Mercado del Sur	1.250	1.833	1.535	-		Armenia, Retiro	786	857	825	+++	
Pereira, La 41	2.000	2.667	2.389	+++		Barranquilla, Barranquillita	844	1.111	931	-	
Pereira, Mercasa	2.000	2.333	2.133	++		Bogotá, D.C., Corabastos	1.400	1.800	1.671	-	
Rionegro (Antioquia)	1.000	1.300	1.208	+		Bucaramanga, Centroabastos	960	1.040	1.000	+	
Sonsón (Antioquia)	929	1.071	1.000	-		Buenaventura (Valle del Cauca)	714	786	774	-	
Túquerres (Nariño)	2.250	2.500	2.458	+		Cali, Cavasa	429	571	494	-	
Ubaté (Cundinamarca)	1.500	1.667	1.583	+		Cali, Santa Helena	571	643	595	-	
Villavicencio, CAV	1.500	2.000	1.771	+		Cartagena, Bazurto	375	750	525	-	
Yopal (Casare)	1.600	1.633	1.617	-		Cartago (Valle del Cauca)	1.125	1.250	1.192	=	
Cebolla junca Aquitania						Chiquinquirá (Boyacá)	900	1.100	1.000	-	
Bogotá, D.C., Corabastos	1.500	1.833	1.646	-		Cúcuta, Cenabastos	909	1.273	1.070	-	
Buenaventura (Valle del Cauca)	3.150	3.250	3.200	+		Duitama (Boyacá)	1.200	1.300	1.233	-	
Cali, Cavasa	1.689	1.778	1.767	++		Ibagué, Plaza La 21	1.120	1.360	1.253	-	
Cali, Santa Helena	1.689	1.778	1.733	+		Ipiales (Nariño), Ipiales somos todos	714	800	743	++	
Chiquinquirá (Boyacá)	1.600	1.833	1.683	+		Manizales, Centro Galerías	600	600	600	-	
Duitama (Boyacá)	1.333	1.333	1.333	=		Marinilla (Antioquia)	708	792	741	+	
Ibagué, Plaza La 21	1.920	2.000	1.990	+		Medellín, Central Mayorista de Antioquia	700	875	774	+	
Neiva, Surabastos	1.500	1.667	1.569	-							

Cuadro 2. Mercados mayoristas. Precios de venta de verduras y hortalizas (continuación)
2020 (20 al 26 de junio)

Productos y mercados	Pesos por kilogramo				Tendencia	Productos y mercados	Pesos por kilogramo				Tendencia
	Mínimo	Máximo	Medio	Precios			Mínimo	Máximo	Medio	Precios	
Chócolo mazorca (continuación)						Cilantro (continuación)					
Medellín, Plaza Minorista "José María Villa"	500	625	585		-	Montería, Mercado del Sur	5.000	7.000	6.000		+++
Montería, Mercado del Sur	600	720	670		-	Neiva, Surabastos	2.000	4.667	3.181		++
Neiva, Surabastos	1.056	1.600	1.312		-	Palmira (Valle del Cauca)	2.250	2.500	2.469		+++
Pamplona (Norte de Santander)	545	727	657		-	Pamplona (Norte de Santander)	2.333	2.667	2.500		+
Pasto, El Potrerillo	435	761	585		-	Pasto, El Potrerillo	3.000	4.000	3.458		=
Peñol (Antioquia)	650	750	710		+	Pereira, La 41	1.500	2.500	2.000		-
Popayán, Plaza de mercado del barrio Bolívar	643	671	657		+	Pereira, Mercasa	1.500	2.000	1.667		-
Rionegro (Antioquia)	786	929	853		+	Popayán, Plaza de mercado del barrio Bolívar	1.000	1.500	1.250		-
San Gil (Santander)	1.000	1.500	1.271		-	Rionegro (Antioquia)	2.000	3.500	2.850		+++
San Vicente (Antioquia)	600	650	627		-	San Gil (Santander)	4.000	4.000	4.000		=
Santa Marta (Magdalena)	1.000	1.000	1.000		n.d.	Santa Marta (Magdalena)	3.333	3.333	3.333		=
Socorro (Santander)	1.125	1.250	1.208		n.d.	Socorro (Santander)	4.000	4.000	4.000		=
Sogamoso (Boyacá)	1.300	1.800	1.513		-	Sogamoso (Boyacá)	5.000	5.750	5.156		+++
Sonsón (Antioquia)	500	500	500		=	Tuluá (Valle del Cauca)	4.500	5.000	4.667		=
Tunja, Complejo de Servicios del Sur	1.200	1.600	1.417		-	Tunja, Complejo de Servicios del Sur	1.500	2.500	2.000		-
Ubaté (Cundinamarca)	1.000	1.200	1.067		-	Ubaté (Cundinamarca)	5.000	5.000	5.000		=
Valledupar, Mercabastos	1.000	1.100	1.050		-	Valledupar, Mercabastos	4.000	5.000	4.500		++
Villavicencio, CAV	1.600	1.800	1.683		-	Valledupar, Mercado Nuevo	4.000	5.000	4.500		++
Yopal (Casanare)	2.000	2.125	2.063		=	Villavicencio, CAV	2.000	3.500	2.354		-
						Yopal (Casanare)	4.500	4.500	4.500		++
Cidra						Coles					
Bogotá, D.C., Corabastos	900	1.000	955		-	Bogotá, D.C., Corabastos	1.200	1.600	1.488		+
Marinilla (Antioquia)	500	600	550		++	Medellín, Central Mayorista de Antioquia	1.000	1.200	1.010		+
Medellín, Central Mayorista de Antioquia	600	1.000	855		-	Medellín, Plaza Minorista "José María Villa"	1.000	1.000	1.000		=
Peñol (Antioquia)	400	650	494		-						
San Vicente (Antioquia)	400	450	427		+	Coliflor					
Villavicencio, CAV	1.200	1.500	1.300		++	Armenia, Mercar	1.833	2.083	1.972		-
						Barranquilla, Barranquillita	5.800	6.200	6.044		-
Cilantro						Barranquilla, Granabastos	5.500	5.700	5.588		-
Arauca (Arauca)	4.500	6.750	5.917		-	Bogotá, D.C., Corabastos	1.000	1.500	1.246		-
Armenia, Mercar	2.800	3.200	3.067		=	Bucaramanga, Centroabastos	3.000	4.000	3.438		-
Bogotá, D.C., Corabastos	1.200	4.000	2.236		-	Cali, Cavasa	2.300	3.000	2.648		-
Bucaramanga, Centroabastos	5.000	7.000	6.188		-	Cali, Santa Helena	2.200	2.500	2.317		+
Buenaventura (Valle del Cauca)	2.500	3.000	2.792		+	Cartago (Valle del Cauca)	1.920	2.240	2.080		=
Cali, Cavasa	2.000	2.500	2.229		+	Chiquinquirá (Boyacá)	1.400	1.800	1.600		-
Cali, Santa Helena	2.000	2.000	2.000		++	Cúcuta, Cenabastos	3.000	3.000	3.000		-
Cartagena, Bazurto	4.000	6.000	5.372		-	Duitama (Boyacá)	1.500	1.600	1.525		-
Cartago (Valle del Cauca)	2.500	3.000	2.667		=	Ipiales (Nariño), Ipiales somos todos	1.250	1.667	1.491		-
Chiquinquirá (Boyacá)	3.000	3.250	3.042		-	Manizales, Centro Galerías	2.000	4.000	3.100		-
Cúcuta, Cenabastos	5.000	8.000	6.333		=	Marinilla (Antioquia)	1.200	2.000	1.617		+
Duitama (Boyacá)	3.750	3.750	3.750		=	Medellín, Central Mayorista de Antioquia	2.000	2.500	2.300		-
Florencia (Caquetá)	3.000	4.000	3.500		=	Medellín, Plaza Minorista "José María Villa"	2.000	2.500	2.400		-
Ibagué, Plaza La 21	2.000	4.000	3.108		-	Neiva, Surabastos	1.600	2.200	1.925		-
Ipiales (Nariño), Ipiales somos todos	400	1.200	833		-	Palmira (Valle del Cauca)	2.200	2.400	2.283		-
La Ceja (Antioquia)	2.000	2.500	2.083		+++	Pamplona (Norte de Santander)	2.000	2.000	2.000		-
Manizales, Centro Galerías	2.000	2.000	2.000		=	Pasto, El Potrerillo	1.000	2.000	1.667		-
Marinilla (Antioquia)	1.100	2.300	1.683		+++	Pereira, La 41	2.500	3.000	2.708		+
Medellín, Central Mayorista de Antioquia	1.500	3.000	2.175		++	Pereira, Mercasa	2.500	3.500	3.037		+
Medellín, Plaza Minorista "José María Villa"	1.500	2.500	1.975		++						

BOLETÍN SEMANAL

PRECIOS MAYORISTAS

Cuadro 2. Mercados mayoristas. Precios de venta de verduras y hortalizas (continuación)
2020 (20 al 26 de junio)

Productos y mercados	Pesos por kilogramo				Tendencia	Productos y mercados	Pesos por kilogramo				Tendencia
	Mínimo	Máximo	Medio				Mínimo	Máximo	Medio		
Coliflor (continuación)						Frijol verde cargamanto (continuación)					
Sogamoso (Boyacá)	1.900	2.300	2.063		+	Rionegro (Antioquia)	1.700	2.000	1.825		-
Tunja, Complejo de Servicios del Sur	2.200	2.500	2.344		+	San Vicente (Antioquia)	1.500	1.700	1.600		-
Túquerres (Nariño)	2.400	2.800	2.573		+++	Sogamoso (Boyacá)	2.400	2.600	2.500		-
Ubaté (Cundinamarca)	1.000	1.500	1.250		-	Sonsón (Antioquia)	1.200	1.300	1.250		-
Villavicencio, CAV	1.600	2.000	1.900		-	Tuluá (Valle del Cauca)	2.400	2.800	2.573		-
Espinaca						Tunja, Complejo de Servicios del Sur	2.400	2.600	2.525		++
Armenia, Mercar	2.000	2.333	2.185		-	Villavicencio, CAV	2.200	2.600	2.392		-
Barranquilla, Barranquillita	5.500	6.500	5.944		-	Yopal (Casanare)	2.917	3.021	2.969		-
Barranquilla, Granabastos	4.900	5.000	4.975		-	Frijol verde en vaina					
Bogotá, D.C., Corabastos	400	1.200	794		-	Arauca (Arauca)	3.043	3.696	3.442		-
Bucaramanga, Centroabastos	2.500	3.000	2.750		+	Armenia, Mercar	2.880	3.040	2.987		-
Chiquinquirá (Boyacá)	1.250	1.500	1.333		=	Barranquilla, Barranquillita	5.500	7.000	6.311		-
Cúcuta, Cenabastos	4.000	4.000	4.000		-	Barranquilla, Granabastos	5.000	5.100	5.025		+
Duitama (Boyacá)	2.000	2.000	2.000		=	Bucaramanga, Centroabastos	2.200	2.800	2.413		++
Ibagué, Plaza La 21	1.556	2.000	1.787		-	Cartago (Valle del Cauca)	2.600	3.000	2.767		-
Ipiales (Nariño), Ipiales somos todos	1.000	1.500	1.444		++	Chiquinquirá (Boyacá)	1.000	1.600	1.267		-
Manizales, Centro Galerías	3.000	3.500	3.125		=	Cúcuta, Cenabastos	1.800	2.000	1.950		-
Medellín, Central Mayorista de Antioquia	1.500	3.000	2.350		+++	Ibagué, Plaza La 21	2.000	3.200	2.540		++
Medellín, Plaza Minorista "José María Villa"	1.500	2.500	2.050		+++	Ipiales (Nariño), Ipiales somos todos	1.852	2.407	2.006		-
Neiva, Surabastos	1.529	1.765	1.647		=	La Unión (Nariño)	2.400	2.400	2.400		-
Pamplona (Norte de Santander)	1.500	2.000	1.750		=	Manizales, Centro Galerías	2.000	2.800	2.475		-
Pasto, El Potrerillo	3.000	3.500	3.333		+	Montería, Mercado del Sur	2.200	2.500	2.400		-
Sogamoso (Boyacá)	3.000	3.667	3.375		+	Neiva, Surabastos	2.000	2.800	2.500		-
Tunja, Complejo de Servicios del Sur	1.500	1.875	1.667		+	Pamplona (Norte de Santander)	1.600	1.833	1.694		++
Ubaté (Cundinamarca)	1.765	2.353	2.059		=	Pereira, La 41	2.300	3.000	2.592		+
Villavicencio, CAV	1.000	1.600	1.367		-	Pereira, Mercasa	2.000	2.400	2.156		-
Frijol verde bolo						San Gil (Santander)	2.240	2.400	2.320		+
Cúcuta, Cenabastos	2.500	3.000	2.900		-	Socorro (Santander)	2.000	2.240	2.080		-
Pamplona (Norte de Santander)	2.400	2.917	2.692		++	Tunja, Complejo de Servicios del Sur	1.400	1.600	1.478		+
Frijol verde cargamanto						Haba verde					
Bogotá, D.C., Corabastos	3.000	4.000	3.353		-	Bogotá, D.C., Corabastos	2.200	2.600	2.325		+
Cali, Cavasa	2.600	2.800	2.688		+	Chiquinquirá (Boyacá)	1.700	1.800	1.767		++
Cali, Santa Helena	2.400	2.800	2.533		+	Duitama (Boyacá)	1.500	1.600	1.550		-
Chiquinquirá (Boyacá)	1.700	1.800	1.767		-	Ipiales (Nariño), Ipiales somos todos	1.333	1.333	1.333		+++
Duitama (Boyacá)	2.400	2.600	2.500		-	La Unión (Nariño)	1.067	1.333	1.225		-
El Carmen de Viboral (Antioquia)	1.600	1.700	1.667		-	Pamplona (Norte de Santander)	1.000	1.667	1.446		+++
El Santuario (Antioquia)	1.600	2.000	1.775		+	Sogamoso (Boyacá)	1.600	1.800	1.663		-
La Ceja (Antioquia)	1.500	2.000	1.867		-	Tunja, Complejo de Servicios del Sur	1.200	1.400	1.300		+
La Unión (Nariño)	2.400	2.400	2.400		-	Túquerres (Nariño)	1.400	1.600	1.517		-
Marinilla (Antioquia)	1.400	2.000	1.650		+	Habichuela					
Medellín, Central Mayorista de Antioquia	1.400	2.000	1.630		-	Arauca (Arauca)	1.273	1.818	1.636		-
Medellín, Plaza Minorista "José María Villa"	1.500	2.000	1.660		-	Armenia, Mercar	1.280	1.600	1.413		-
Pasto, El Potrerillo	2.000	2.000	2.000		-	Barranquilla, Barranquillita	1.000	1.600	1.258		+
Peñol (Antioquia)	1.500	1.800	1.639		-	Barranquilla, Granabastos	1.100	1.600	1.271		-
Popayán, Plaza de mercado del barrio Bolívar	2.600	2.700	2.613		-	Bogotá, D.C., Corabastos	1.000	1.667	1.274		++
						Bucaramanga, Centroabastos	400	1.250	638		+++
						Buenaventura (Valle del Cauca)	1.600	1.840	1.733		-

Cuadro 2. Mercados mayoristas. Precios de venta de verduras y hortalizas (continuación)
2020 (20 al 26 de junio)

Productos y mercados	Pesos por kilogramo				Tendencia	Productos y mercados	Pesos por kilogramo				Tendencia
	Mínimo	Máximo	Medio	Precios			Mínimo	Máximo	Medio	Precios	
Habichuela (continuación)						Lechuga Batavia (continuación)					
Cali, Cavasa	1.000	1.200	1.054		-	Cartagena, Bazurto	1.200	1.333	1.289		+
Cali, Santa Helena	1.000	1.200	1.070		-	Cartago (Valle del Cauca)	1.077	1.308	1.179		+
Cartagena, Bazurto	1.000	1.250	1.167		-	Chiquinquirá (Boyacá)	1.000	1.000	1.000		=
Cartago (Valle del Cauca)	800	1.360	1.120		-	Cúcuta, Cenabastos	1.000	1.167	1.014		-
Chiquinquirá (Boyacá)	600	720	693		-	Duitama (Boyacá)	1.000	1.200	1.150		-
Cúcuta, Cenabastos	750	1.250	938		-	Ibagué, Plaza La 21	960	1.120	987		=
Duitama (Boyacá)	1.000	1.250	1.138		-	Ipiales (Nariño), Ipiales somos todos	308	615	483		-
El Santuario (Antioquia)	1.200	1.400	1.267		+++	Manizales, Centro Galerías	1.400	1.800	1.617		-
Florencia (Caquetá)	1.600	1.600	1.600		=	Marinilla (Antioquia)	500	700	604		++
Ibagué, Plaza La 21	800	1.120	880		-	Medellín, Central Mayorista de Antioquia	500	643	604		+
Ipiales (Nariño), Ipiales somos todos	2.500	3.750	3.438		++	Medellín, Plaza Minorista "José María Villa"	571	714	652		++
La Ceja (Antioquia)	1.200	1.500	1.333		++	Montería, Mercado del Sur	833	1.083	958		+
Manizales, Centro Galerías	800	1.280	1.020		-	Neiva, Surabastos	640	960	820		-
Marinilla (Antioquia)	900	1.200	1.067		+++	Palmira (Valle del Cauca)	769	923	798		+
Medellín, Central Mayorista de Antioquia	800	1.200	1.085		+	Pamplona (Norte de Santander)	833	1.000	917		-
Medellín, Plaza Minorista "José María Villa"	1.000	1.400	1.185		+	Pasto, El Potrerillo	615	769	718		+
Montería, Mercado del Sur	1.700	2.000	1.817		+	Pereira, La 41	1.000	1.333	1.181		+
Neiva, Surabastos	800	1.440	1.100		-	Pereira, Mercasa	1.167	1.417	1.259		+
Palmira (Valle del Cauca)	800	1.000	930		-	Popayán, Plaza de mercado del barrio Bolívar	923	923	923		+
Pamplona (Norte de Santander)	750	1.250	972		-	Rionegro (Antioquia)	800	1.200	1.004		+++
Pasto, El Potrerillo	2.400	3.000	2.667		-	San Gil (Santander)	1.250	1.417	1.361		-
Pereira, La 41	800	1.600	1.273		-	Santa Marta (Magdalena)	1.333	1.750	1.592		+
Pereira, Mercasa	800	960	893		-	Sogamoso (Boyacá)	1.400	1.500	1.450		-
Popayán, Plaza de mercado del barrio Bolívar	1.600	2.000	1.790		-	Sonsón (Antioquia)	400	600	500		+
Rionegro (Antioquia)	1.200	1.500	1.363		++	Tuluá (Valle del Cauca)	1.000	1.077	1.051		+
San Gil (Santander)	682	682	682		-	Tunja, Complejo de Servicios del Sur	1.000	1.400	1.153		+
Santa Marta (Magdalena)	1.900	3.000	2.590		+++	Ubaté (Cundinamarca)	800	1.000	900		-
Socorro (Santander)	591	682	652		-	Valledupar, Mercabastos	1.250	1.667	1.458		=
Sogamoso (Boyacá)	1.250	1.500	1.344		-	Villavicencio, CAV	1.000	1.800	1.283		++
Tuluá (Valle del Cauca)	1.200	1.600	1.387		-	Yopal (Casanare)	1.400	1.600	1.500		-
Tunja, Complejo de Servicios del Sur	1.000	1.200	1.090		-						
Ubaté (Cundinamarca)	1.200	1.600	1.400		=	Lechuga crespita verde					
Valledupar, Mercabastos	1.000	1.500	1.156		-	Arauca (Arauca)	3.200	4.000	3.567		-
Villavicencio, CAV	667	1.333	948		-	Bogotá, D.C., Corabastos	1.333	1.667	1.517		+
Yopal (Casanare)	1.667	1.889	1.778		-	Bucaramanga, Centroabastos	2.000	2.400	2.200		+
						Cali, Cavasa	3.000	3.000	3.000		=
						Cúcuta, Cenabastos	3.000	3.000	3.000		=
						Medellín, Central Mayorista de Antioquia	1.000	1.500	1.465		+
						Medellín, Plaza Minorista "José María Villa"	1.000	1.000	1.000		=
						Neiva, Surabastos	2.857	4.000	3.429		+
						Villavicencio, CAV	4.000	6.400	5.200		=
						Pepino cohombro					
						Arauca (Arauca)	1.364	1.727	1.568		+++
						Armenia, Mercar	1.000	1.200	1.100		=
						Barranquilla, Barranquillita	800	1.200	960		-
						Barranquilla, Granabastos	960	1.040	1.003		-
						Bogotá, D.C., Corabastos	1.500	2.000	1.898		-

BOLETÍN SEMANAL PRECIOS MAYORISTAS

Cuadro 2. Mercados mayoristas. Precios de venta de verduras y hortalizas (continuación)
2020 (20 al 26 de junio)

Productos y mercados	Pesos por kilogramo				Tendencia	Productos y mercados	Pesos por kilogramo				Tendencia
	Mínimo	Máximo	Medio				Mínimo	Máximo	Medio		
Pepino cohombro (continuación)						Perejil					
Bucaramanga, Centroabastos	720	800	770	-		Arauca (Arauca)	3.750	5.000	4.375	-	
Buenaventura (Valle del Cauca)	1.000	1.300	1.150	-		Armenia, Mercar	5.000	5.500	5.250	-	
Cali, Cavasa	500	1.000	723	-		Barranquilla, Barranquillita	7.000	7.500	7.156	-	
Cali, Santa Helena	667	1.167	917	-		Bogotá, D.C., Corabastos	2.000	3.333	2.517	+++	
Cartagena, Bazurto	1.080	1.200	1.140	-		Bucaramanga, Centroabastos	2.000	2.000	2.000	=	
Cartago (Valle del Cauca)	1.200	1.600	1.400	-		Chiquinquirá (Boyacá)	1.600	2.000	1.767	-	
Cúcuta, Cenabastos	600	1.400	833	-		Cúcuta, Cenabastos	5.000	6.000	5.917	-	
Duitama (Boyacá)	1.120	1.200	1.180	+		Duitama (Boyacá)	2.000	2.200	2.050	-	
Florencia (Cauquetá)	1.440	1.440	1.440	+		Ibagué, Plaza La 21	4.500	5.000	4.688	-	
Ibagué, Plaza La 21	1.200	1.600	1.410	+		Ipiales (Nariño), Ipiales somos todos	3.000	4.000	3.111	-	
Ipiales (Nariño), Ipiales somos todos	1.667	2.500	2.083	-		Manizales, Centro Galerías	4.000	5.200	4.600	=	
La Ceja (Antioquia)	800	1.300	1.000	-		Medellín, Central Mayorista de Antioquia	3.000	3.500	3.113	-	
Manizales, Centro Galerías	1.200	1.400	1.267	++		Medellín, Plaza Minorista "José María Villa"	1.500	2.000	1.800	+	
Marinilla (Antioquia)	600	800	731	-		Neiva, Surabastos	4.000	5.000	4.625	++	
Medellín, Central Mayorista de Antioquia	800	1.200	1.005	-		Pamplona (Norte de Santander)	2.000	2.000	2.000	++	
Medellín, Plaza Minorista "José María Villa"	800	1.200	1.010	-		Pasto, El Potrerillo	2.000	3.500	2.625	++	
Montería, Mercado del Sur	1.000	1.000	1.000	=		San Gil (Santander)	4.000	4.000	4.000	=	
Neiva, Surabastos	1.600	2.000	1.835	-		Sogamoso (Boyacá)	2.000	2.000	2.000	+	
Palmira (Valle del Cauca)	833	1.100	929	-		Tunjá, Complejo de Servicios del Sur	1.800	2.200	2.033	-	
Pamplona (Norte de Santander)	1.200	1.400	1.300	+++							
Pasto, El Potrerillo	1.800	2.000	1.900	-		Pimentón					
Pereira, La 41	1.000	1.600	1.363	-		Arauca (Arauca)	2.900	3.500	3.317	+	
Pereira, Mercasa	800	1.200	1.042	-		Armenia, Mercar	2.500	2.600	2.567	++	
Popayán, Plaza de mercado del barrio Bolívar	923	1.000	933	+++		Barranquilla, Barranquillita	1.667	2.083	1.847	-	
Rionegro (Antioquia)	500	1.000	763	-		Barranquilla, Granabastos	1.750	1.917	1.882	-	
San Gil (Santander)	600	720	640	-		Bogotá, D.C., Corabastos	3.000	3.500	3.208	-	
Santa Marta (Magdalena)	1.600	2.000	1.690	++		Bucaramanga, Centroabastos	2.500	3.400	3.050	+	
Socorro (Santander)	480	520	507	+		Buenaventura (Valle del Cauca)	2.857	3.429	3.167	-	
Sogamoso (Boyacá)	900	1.100	1.000	-		Cali, Cavasa	2.500	3.300	2.877	+	
Sonsón (Antioquia)	600	800	700	-		Cali, Santa Helena	2.500	2.700	2.633	+	
Tuluá (Valle del Cauca)	1.200	1.600	1.400	-		Cartagena, Bazurto	2.500	2.917	2.639	+	
Tunjá, Complejo de Servicios del Sur	800	1.120	1.000	-		Cartago (Valle del Cauca)	2.600	3.000	2.833	+	
Valledupar, Mercabastos	800	1.000	950	-		Chiquinquirá (Boyacá)	1.429	1.786	1.607	-	
Villavicencio, CAV	800	1.400	1.079	-		Cúcuta, Cenabastos	2.333	2.917	2.646	-	
						Duitama (Boyacá)	1.429	1.786	1.518	+	
						Florencia (Cauquetá)	2.143	2.143	2.143	+	
						Ibagué, Plaza La 21	2.000	3.000	2.453	+	
						Ipiales (Nariño), Ipiales somos todos	2.500	3.750	3.125	-	
						La Ceja (Antioquia)	1.400	1.800	1.556	+	
						Manizales, Centro Galerías	2.200	2.500	2.413	-	
						Marinilla (Antioquia)	1.000	1.300	1.083	-	
						Medellín, Central Mayorista de Antioquia	1.400	2.000	1.685	-	
						Medellín, Plaza Minorista "José María Villa"	1.300	1.500	1.390	-	
						Montería, Mercado del Sur	1.600	2.000	1.867	-	
						Neiva, Surabastos	1.786	2.500	2.156	++	
						Palmira (Valle del Cauca)	2.500	3.000	2.763	+	
						Pamplona (Norte de Santander)	2.500	2.917	2.674	++	
						Pasto, El Potrerillo	1.800	2.400	2.033	-	
						Peñol (Antioquia)	1.000	1.400	1.200	+	
Pepino de rellenar											
Bogotá, D.C., Corabastos	1.333	2.000	1.637	++							
Chiquinquirá (Boyacá)	1.250	1.500	1.292	-							
Duitama (Boyacá)	1.083	1.250	1.194	n.d.							
Ibagué, Plaza La 21	960	1.200	1.060	-							
Medellín, Central Mayorista de Antioquia	3.000	4.000	3.325	-							
Neiva, Surabastos	960	1.200	1.060	-							
Sogamoso (Boyacá)	1.167	1.333	1.250	+							
Tunjá, Complejo de Servicios del Sur	1.000	1.250	1.208	+							
Ubaté (Cundinamarca)	1.133	1.333	1.233	-							
Villavicencio, CAV	1.400	1.500	1.496	-							
Yopal (Casare)	2.000	2.200	2.100	=							

Cuadro 2. Mercados mayoristas. Precios de venta de verduras y hortalizas (continuación)
2020 (20 al 26 de junio)

Productos y mercados	Pesos por kilogramo				Tendencia	Productos y mercados	Pesos por kilogramo				Tendencia
	Mínimo	Máximo	Medio				Mínimo	Máximo	Medio		
Pimentón (continuación)						Remolacha (continuación)					
Pereira, La 41	2.000	2.800	2.538		+	Neiva, Surabastos	880	1.120	1.003		-
Pereira, Mercasa	2.000	2.500	2.225		-	Pereira, Mercasa	1.091	1.455	1.226		-
Popayán, Plaza de mercado del barrio Bolívar	2.000	2.143	2.071		+	Rionegro (Antioquia)	1.200	1.500	1.403		++
Rionegro (Antioquia)	1.300	1.700	1.483		+	San Gil (Santander)	1.200	1.400	1.310		+
San Gil (Santander)	1.643	1.786	1.738		++	Santa Marta (Magdalena)	1.333	1.333	1.333		=
Santa Marta (Magdalena)	1.667	1.833	1.750		+	Sogamoso (Boyacá)	900	1.100	990		-
Socorro (Santander)	1.429	1.571	1.476		-	Tunja, Complejo de Servicios del Sur	800	900	832		-
Sogamoso (Boyacá)	1.786	2.286	2.116		+	Valledupar, Mercabastos	1.000	1.167	1.042		-
Sonsón (Antioquia)	1.200	1.300	1.225		+	Villavicencio, CAV	1.000	1.250	1.139		-
Tuluá (Valle del Cauca)	2.400	2.600	2.500		+	Yopal (Casanare)	867	917	892		-
Tunja, Complejo de Servicios del Sur	1.429	2.000	1.726		-	Remolacha bogotana					
Ubaté (Cundinamarca)	3.000	3.500	3.250		+++	Buenaventura (Valle del Cauca)	1.200	1.360	1.253		-
Valledupar, Mercabastos	2.500	2.917	2.781		-	Cali, Cavasa	750	1.000	885		-
Valledupar, Mercado Nuevo	2.500	2.917	2.750		-	Cali, Santa Helena	833	917	875		-
Villavicencio, CAV	2.083	2.917	2.521		-	Cartago (Valle del Cauca)	1.200	1.600	1.400		-
Yopal (Casanare)	2.500	2.667	2.583		=	Palmira (Valle del Cauca)	833	1.083	944		-
Pimentón verde						Remolacha regional					
Bucaramanga, Centroabastos	769	1.000	933		+	Cúcuta, Cenabastos	900	1.200	975		-
Medellín, Central Mayorista de Antioquia	2.000	3.000	2.442		++	Marinilla (Antioquia)	800	1.000	917		-
Rábano rojo						Remolacha regional					
Armenia, Mercar	2.000	2.200	2.067		-	Pamplona (Norte de Santander)	800	1.200	956		+
Barranquilla, Barranquillita	5.700	6.000	5.911		-	Repollo blanco					
Bogotá, D.C., Corabastos	1.100	1.933	1.593		++	Arauca (Arauca)	1.000	1.333	1.181		-
Bucaramanga, Centroabastos	2.000	2.500	2.344		-	Armenia, Mercar	600	667	644		=
Manizales, Centro Galerías	4.000	4.500	4.250		=	Barranquilla, Barranquillita	571	600	579		+
Medellín, Central Mayorista de Antioquia	1.500	2.000	1.950		=	Barranquilla, Granabastos	571	686	611		+
Neiva, Surabastos	2.500	3.500	3.167		-	Bucaramanga, Centroabastos	720	800	758		-
Pasto, El Potrerillo	5.000	5.000	5.000		++	Buenaventura (Valle del Cauca)	667	667	667		-
Remolacha						Cali, Cavasa	500	533	502		-
Arauca (Arauca)	1.036	1.455	1.294		-	Cali, Santa Helena	567	600	572		-
Armenia, Mercar	960	1.040	1.013		-	Cartagena, Bazurto	643	714	679		=
Barranquilla, Barranquillita	1.083	1.333	1.197		-	Cartago (Valle del Cauca)	800	1.000	933		=
Barranquilla, Granabastos	1.283	1.333	1.304		-	El Santuario (Antioquia)	225	267	237		-
Bogotá, D.C., Corabastos	667	833	755		-	La Ceja (Antioquia)	300	400	353		=
Bucaramanga, Centroabastos	1.000	1.200	1.071		-	La Unión (Nariño)	240	300	260		-
Cartagena, Bazurto	833	1.000	944		-	Marinilla (Antioquia)	200	250	230		+++
Chiquinquirá (Boyacá)	900	1.000	967		-	Medellín, Central Mayorista de Antioquia	233	300	258		+
Duitama (Boyacá)	900	1.000	925		-	Medellín, Plaza Minorista "José María Villa"	800	1.000	865		+
El Santuario (Antioquia)	800	1.000	892		-	Montería, Mercado del Sur	333	450	375		+
Florencia (Caquetá)	1.000	1.000	1.000		=	Neiva, Surabastos	467	507	480		n.d.
Ibagué, Plaza La 21	960	1.200	1.077		+	Palmira (Valle del Cauca)	567	600	594		-
Ipiales (Nariño), Ipiales somos todos	1.000	1.167	1.139		++	Pasto, El Potrerillo	200	240	222		-
La Ceja (Antioquia)	1.200	1.500	1.278		-	Pereira, La 41	720	800	787		+
Manizales, Centro Galerías	1.273	1.455	1.409		-	Pereira, Mercasa	800	880	813		+
Medellín, Central Mayorista de Antioquia	800	1.000	905		-	Popayán, Plaza de mercado del barrio Bolívar	400	420	403		+
Medellín, Plaza Minorista "José María Villa"	900	1.200	1.080		=	Rionegro (Antioquia)	292	350	311		++
Montería, Mercado del Sur	1.300	1.500	1.400		+	Santa Marta (Magdalena)	643	714	671		-

Cuadro 2. Mercados mayoristas. Precios de venta de verduras y hortalizas (continuación)
2020 (20 al 26 de junio)

Productos y mercados	Pesos por kilogramo				Tendencia	Productos y mercados	Pesos por kilogramo				Tendencia
	Mínimo	Máximo	Medio				Mínimo	Máximo	Medio		
Repollo blanco (continuación)						Tomate chonto (continuación)					
Sonsón (Antioquia)	231	308	262		++	Santa Bárbara (Antioquia)	1.300	1.600	1.463		-
Tuluá (Valle del Cauca)	600	733	667		+	Santa Marta (Magdalena)	1.200	1.200	1.200		+
Túquerres (Nariño)	100	140	107		-	Sogamoso (Boyacá)	1.000	1.136	1.097		-
Valledupar, Mercabastos	857	1.000	911		-	Tuluá (Valle del Cauca)	1.300	1.600	1.433		-
Villavicencio, CAV	833	1.167	1.035		+	Tunja, Complejo de Servicios del Sur	909	1.136	936		-
Yopal (Casarene)	1.083	1.083	1.083		+	Ubaté (Cundinamarca)	1.100	1.250	1.175		-
Repollo blanco bogotano						Valledupar, Mercabastos	600	800	715		-
Pereira, Mercasa	429	571	481		-	Valledupar, Mercado Nuevo	600	800	730		-
Repollo morado						Villavicencio, CAV	1.250	1.500	1.417		-
Bogotá, D.C., Corabastos	929	1.143	1.028		++	Tomate chonto regional					
Bucaramanga, Centroabastos	1.500	1.600	1.525		-	Buenaventura (Valle del Cauca)	1.800	2.000	1.967		-
Buenaventura (Valle del Cauca)	700	750	729		-	La Ceja (Antioquia)	800	1.200	942		-
Cali, Cavasa	875	1.000	930		-	Marinilla (Antioquia)	750	1.100	917		-
Cúcuta, Cenabastos	1.000	1.111	1.083		-	Medellín, Central Mayorista de Antioquia	800	1.500	1.085		-
Medellín, Central Mayorista de Antioquia	444	556	524		++	Medellín, Plaza Minorista "José María Villa"	900	1.400	1.093		-
Pamplona (Norte de Santander)	1.000	1.111	1.056		-	Montería, Mercado del Sur	1.000	1.500	1.267		-
Pasto, El Potrerillo	375	500	444		-	Peñol (Antioquia)	600	1.400	921		-
Repollo verde						Rionegro (Antioquia)	800	1.600	1.267		-
Bogotá, D.C., Corabastos	357	500	419		+	Sonsón (Antioquia)	800	1.000	900		-
Cúcuta, Cenabastos	560	900	666		-	Tomate larga vida					
Ipiales (Nariño), Ipiales somos todos	180	240	203		-	Bogotá, D.C., Corabastos	1.350	1.500	1.445		-
Manizales, Centro Galerías	480	800	625		-	Cali, Cavasa	2.000	2.300	2.177		-
Pamplona (Norte de Santander)	400	500	428		-	Cali, Santa Helena	2.000	2.300	2.200		-
San Gil (Santander)	800	960	893		-	Florencia (Caquetá)	1.800	1.800	1.800		-
Sogamoso (Boyacá)	1.000	1.000	1.000		-	Marinilla (Antioquia)	900	1.100	996		-
Tunja, Complejo de Servicios del Sur	667	750	702		-	Medellín, Central Mayorista de Antioquia	2.000	2.800	2.513		-
Tomate chonto						Neiva, Surabastos	1.364	1.818	1.619		=
Arauca (Arauca)	1.273	1.591	1.500		+	Pasto, El Potrerillo	1.500	2.000	1.767		-
Armenia, Mercar	1.455	1.636	1.553		-	Peñol (Antioquia)	800	1.400	1.042		-
Barranquilla, Barranquillita	1.200	1.600	1.387		+	Popayán, Plaza de mercado del barrio Bolívar	1.800	1.867	1.825		-
Barranquilla, Granabastos	1.200	1.680	1.413		+	Tunja, Complejo de Servicios del Sur	1.273	1.364	1.303		+
Bogotá, D.C., Corabastos	1.045	1.455	1.246		-	Villavicencio, CAV	1.000	1.250	1.167		-
Cali, Cavasa	1.300	1.600	1.465		-	Tomate riñón					
Cali, Santa Helena	1.200	1.400	1.325		-	Armenia, Mercar	2.500	2.700	2.600		=
Cartagena, Bazurto	1.000	1.600	1.277		+++	Bucaramanga, Centroabastos	2.045	2.045	2.045		+
Cartago (Valle del Cauca)	1.300	1.600	1.533		-	Cartago (Valle del Cauca)	2.500	2.800	2.600		+
Chiquinquirá (Boyacá)	909	1.000	924		-	Ipiales (Nariño), Ipiales somos todos	1.500	1.818	1.669		-
Cúcuta, Cenabastos	625	833	740		-	Medellín, Central Mayorista de Antioquia	2.000	2.000	2.000		=
Duitama (Boyacá)	909	1.000	970		-	Tomate riñón valluno					
Florencia (Caquetá)	1.400	1.400	1.400		-	Montería, Mercado del Sur	2.000	2.500	2.333		-
Ibagué, Plaza La 21	1.120	1.400	1.290		-	Pereira, Mercasa	2.500	2.600	2.550		-
Manizales, Centro Galerías	1.364	1.500	1.455		+	Tomate Riogrande					
Neiva, Surabastos	1.087	1.304	1.264		-	Bucaramanga, Centroabastos	545	1.136	861		-
Palmira (Valle del Cauca)	1.400	2.000	1.725		-	Cúcuta, Cenabastos	625	833	743		-
Pamplona (Norte de Santander)	708	1.042	831		-						
Pereira, La 41	1.400	1.500	1.488		-						
Pereira, Mercasa	1.300	1.600	1.489		=						

Cuadro 2. Mercados mayoristas. Precios de venta de verduras y hortalizas (conclusión) 2020 (20 al 26 de junio)

Productos y mercados	Pesos por kilogramo				Tendencia	Productos y mercados	Pesos por kilogramo				Tendencia
	Mínimo	Máximo	Medio	Precios			Mínimo	Máximo	Medio	Precios	
Tomate Riogrande (continuación)						Zanahoria (continuación)					
Duitama (Boyacá)	909	909	909		-	San Gil (Santander)	2.000	2.500	2.264		+
San Gil (Santander)	720	800	787		-	Santa Marta (Magdalena)	2.133	2.250	2.197		-
Socorro (Santander)	600	680	653		-	Sogamoso (Boyacá)	1.833	2.333	2.125		++
Sogamoso (Boyacá)	1.000	1.136	1.097		-	Tuluá (Valle del Cauca)	1.583	1.917	1.750		+
Yopal (Casanare)	1.650	1.650	1.650		-	Tunja, Complejo de Servicios del Sur	1.917	2.500	2.229		++
						Túquerres (Nariño)	640	760	718		-
Tomate Riogrande bumangués						Valledupar, Mercabastos	2.167	2.333	2.250		+
Barranquilla, Barranquillita	1.200	1.600	1.410		+	Villavicencio, CAV	2.167	2.667	2.410		+
Barranquilla, Granabastos	1.455	2.000	1.682		-	Yopal (Casanare)	2.167	2.250	2.208		+
Cartagena, Bazurto	1.364	1.818	1.606		++						
Zanahoria						Zanahoria bogotana					
Arauca (Arauca)	2.000	2.273	2.127		-	Barranquilla, Barranquillita	2.167	2.333	2.276		+
Armenia, Mercar	2.250	2.500	2.369		++	Barranquilla, Granabastos	2.167	2.417	2.269		+
Bogotá, D.C., Corabastos	2.500	2.667	2.621		+	Cali, Cavasa	2.167	2.333	2.309		+
Bucaramanga, Centroabastos	2.000	2.500	2.208		++	Cartagena, Bazurto	2.083	2.500	2.245		+
Buenaventura (Valle del Cauca)	1.300	1.400	1.317		+	Cúcuta, Cenabastos	2.000	2.333	2.146		-
Cali, Cavasa	1.000	1.200	1.094		+	Pereira, La 41	2.167	2.500	2.313		++
Cali, Santa Helena	1.000	1.200	1.115		-	Pereira, Mercasa	2.167	2.533	2.320		+
Cartago (Valle del Cauca)	2.250	2.500	2.403		++	Tuluá (Valle del Cauca)	2.583	2.667	2.639		++
Chiquinquirá (Boyacá)	1.500	2.000	1.750		+						
Cúcuta, Cenabastos	1.500	1.833	1.611		-	Zanahoria larga vida					
Duitama (Boyacá)	2.167	2.333	2.250		+++	El Carmen de Viboral (Antioquia)	667	722	694		+
Florencia (Cauquetá)	2.333	2.333	2.333		+++	El Santuario (Antioquia)	500	750	604		-
Ibagué, Plaza La 21	1.920	2.560	2.240		++	La Ceja (Antioquia)	711	1.000	837		-
Ipiales (Nariño), Ipiales somos todos	840	900	893		++	Marinilla (Antioquia)	611	667	651		+
La Unión (Nariño)	800	960	865		-	Medellín, Central Mayorista de Antioquia	556	889	686		-
Manizales, Centro Galerías	2.258	2.581	2.419		+	Medellín, Plaza Minorista "José María Villa"	667	1.000	799		+
Neiva, Surabastos	2.048	2.560	2.278		+	Montería, Mercado del Sur	889	978	909		-
Palmira (Valle del Cauca)	1.000	1.100	1.075		-	Rionegro (Antioquia)	667	822	760		+
Pamplona (Norte de Santander)	1.500	1.667	1.593		+++	Sonsón (Antioquia)	733	756	741		-
Pasto, El Potrerillo	760	1.200	923		+						
Popayán, Plaza de mercado del barrio Bolívar	800	950	879		+						

TENDENCIAS

---	-	+	+++
Variación mayor al -20 %	Variación entre 0 % y -10 %	Variación entre 0 % y 10 %	Variación mayor al 20 %
--	=	++	n. d.
Variación entre -10 % y -20 %	Variación igual a 0 %	Variación entre 10 % y 20 %	No determinado

FRUTAS FRESCAS

Cayeron las cotizaciones del aguacate papelillo

Durante la presente semana se redujeron los precios del aguacate papelillo en veintitrés de los treinta y tres mercados donde se negoció, como consecuencia de una mayor disponibilidad de fruta procedente de Viterbo, Palestina, Chinchiná, Riosucio, Neira (Caldas), Armenia, Montenegro (Quindío), Fresno (Tolima), Montebello, Santa Barbará, Abejorral (Antioquia), Rionegro y Lebrija (Santander). En Armenia y Medellín, por ejemplo, el descenso superó el 6,00%, ofreciéndose el kilo a \$2.333 y a \$2.108, respectivamente.

De la misma forma, bajaron las cotizaciones mayoristas de los limones Tahití y común, el tomate de árbol, las mandarinas Arrayana, común y Oneco, el kiwi, la papaya Maradol, la guanábana, la mora de Castilla y la pera importada. En el caso del limón Tahití, por ejemplo, la caída estuvo motivada por el aumento en el ingreso de producto de primera calidad desde Venecia, La Pintada, Támesis, Fredonia (Antioquia), Andalucía (Valle del Cauca), Rionegro, Socorro, Lebrija, Girón (Santander), Espinal (Tolima), Viterbo, Neira y Palestina (Caldas). Esta situación se registró en veintisiete de los treinta y tres mercados donde se comercializó. En Cúcuta, por ejemplo, el kilo se vendió a \$1.193, 10,03% menos que la semana anterior.

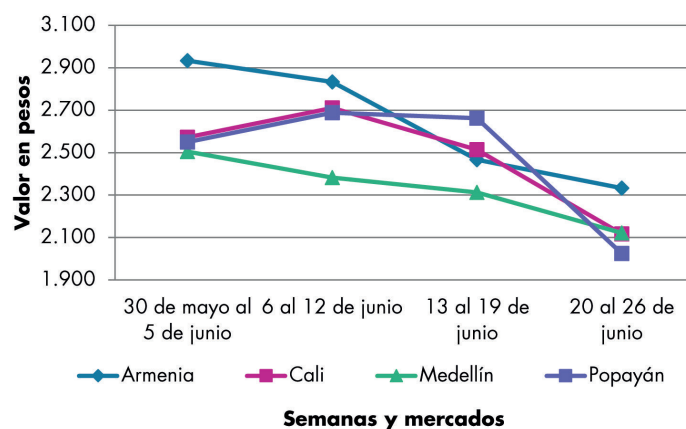
También cayeron los precios del tomate de árbol en treinta y siete de los cuarenta y cinco mercados donde se transó esta semana. Dicha situación se presentó ante la salida de cosechas en las zonas productoras de San

Martín (Meta), El Santuario Marinilla, Guarne, Santa Rosa de Osos, Donmatías (Antioquia), Líbano (Tolima) y San Bernardo (Cundinamarca). En Montería, por ejemplo, el kilo se cotizó a \$2.310, es decir en 15,38% menos.

Igualmente, disminuyeron las cotizaciones de la mandarina Arrayana esta vez en diecisiete de los diecinueve mercados donde se ofreció. Los comerciantes afirmaron que llegó una mayor cantidad de fruta desde La Unión, El Peñol (Nariño), Caicedonia (Valle del Cauca), Villavicencio, Lejanías, Puerto López, Acacias (Meta), Socorro (Santander) y Armenia (Quindío). En Cali, por ejemplo, el descuento superó el 22,00%, ofreciéndose el kilo a \$1.050.

En contraste, subieron los precios del banano Urabá, la patilla, la manzana roja importada, el melón Cantalup, la uva red globe nacional, la granadilla y el mango Tommy. En relación a este último, el incremento se registró en veinticinco de los treinta y tres mercados donde se encontró, pues disminuyó el abastecimiento desde Betulia, Anzá, Concordia (Antioquia), La Mesa, Anapoima, Tocaima, Nocaima (Cundinamarca), Espinal (Tolima), Ayapel (Córdoba), Girón y Lebrija (Santander). En Bogotá y Pasto, por ejemplo, el alza fue del 18,30%, en promedio, transándose el kilo a \$2.503 y a \$1.595, respectivamente.

Gráfico 2. Comportamiento de los precios del aguacate papelillo 2020 (30 de mayo al 26 de junio)



Fuente: DANE, Sipsa.

Cuadro 3. Mercados mayoristas. Precios de venta de frutas frescas 2020 (20 al 26 de junio)

Productos y mercados	Pesos por kilogramo			
	Mínimo	Máximo	Medio	Tendencia
Aguacate común				
Buenaventura (Valle del Cauca)	2.500	3.000	2.733	-
Cúcuta, Cenabastos	4.000	4.500	4.267	++
Medellín, Central Mayorista de Antioquia	2.000	2.200	2.100	-
Medellín, Plaza Minorista "José María Villa"	2.000	2.000	2.000	-
Neiva, Surabastos	1.500	2.300	1.831	-
Santa Bárbara (Antioquia)	1.400	2.125	1.740	-
Tuluá (Valle del Cauca)	2.200	2.500	2.333	-
Tunja, Complejo de Servicios del Sur	2.600	2.800	2.675	+
Valledupar, Mercado Nuevo	2.500	3.000	2.875	+
Villavicencio, CAV	3.000	3.500	3.250	+
Aguacate Hass				
Bogotá, D.C., Corabastos	4.000	4.500	4.363	-
La Ceja (Antioquia)	1.700	2.200	1.869	-
Medellín, Central Mayorista de Antioquia	2.000	2.200	2.145	-
Rionegro (Antioquia)	2.400	2.700	2.533	=
San Gil (Santander)	4.000	4.000	4.000	n.d.
San Vicente (Antioquia)	2.000	2.200	2.125	-
Sogamoso (Boyacá)	3.000	3.500	3.279	-
Sonsón (Antioquia)	2.200	2.400	2.300	=
Tunja, Complejo de Servicios del Sur	3.000	3.300	3.181	+
Aguacate papelillo				
Arauca (Arauca)	4.000	5.000	4.600	=
Armenia, Mercar	2.300	2.400	2.333	-
Armenia, Retiro	1.800	2.000	1.900	-
Bogotá, D.C., Corabastos	2.900	3.500	3.028	-
Bucaramanga, Centroabastos	2.500	3.000	2.888	-
Buenaventura (Valle del Cauca)	2.800	3.000	2.933	+
Cali, Cavasa	2.000	2.200	2.117	-
Cali, Santa Helena	2.500	2.600	2.533	-
Cartagena, Bazurto	3.500	4.000	3.583	+
Cartago (Valle del Cauca)	2.000	2.500	2.350	=
Chiquinquirá (Boyacá)	2.200	2.800	2.450	-
Cúcuta, Cenabastos	3.000	3.500	3.125	=
Duitama (Boyacá)	3.000	3.000	3.000	-
Florencia (Caquetá)	3.100	3.200	3.150	-
Ibagué, Plaza La 21	2.000	2.500	2.167	-
Manizales, Centro Galerías	2.000	2.300	2.125	=
Medellín, Central Mayorista de Antioquia	2.000	2.300	2.108	-
Medellín, Plaza Minorista "José María Villa"	2.200	2.400	2.260	-
Montería, Mercado del Sur	2.500	3.000	2.783	-
Neiva, Surabastos	2.000	3.500	2.506	-
Palmira (Valle del Cauca)	2.400	2.500	2.475	-
Pereira, La 41	1.800	2.500	2.196	-
Pereira, Mercasa	1.900	2.500	2.111	-
Popayán, Plaza de mercado del barrio Bolívar	2.000	2.200	2.050	-
Rionegro (Antioquia)	2.700	3.000	2.903	-

Productos y mercados	Pesos por kilogramo			
	Mínimo	Máximo	Medio	Tendencia
Aguacate papelillo (continuación)				
Santa Bárbara (Antioquia)	1.400	1.750	1.585	-
Sogamoso (Boyacá)	3.000	3.500	3.163	-
Tuluá (Valle del Cauca)	2.800	3.200	2.967	-
Tunja, Complejo de Servicios del Sur	2.500	3.000	2.889	-
Ubaté (Cundinamarca)	3.000	3.500	3.250	=
Villavicencio, CAV	3.300	4.000	3.488	+
Badea				
Bucaramanga, Centroabastos	1.400	1.450	1.425	-
Neiva, Surabastos	1.500	2.000	1.783	=
Banano bocadillo				
Bogotá, D.C., Corabastos	1.700	2.000	1.822	-
Duitama (Boyacá)	1.250	1.500	1.413	-
Medellín, Central Mayorista de Antioquia	1.200	1.200	1.200	=
Santa Bárbara (Antioquia)	833	917	883	+
Sogamoso (Boyacá)	1.500	1.750	1.600	+
Tunja, Complejo de Servicios del Sur	1.400	1.500	1.456	+
Banano criollo				
Armenia, Mercar	900	1.000	967	-
Armenia, Retiro	800	950	875	+++
Bogotá, D.C., Corabastos	1.600	1.700	1.642	-
Bucaramanga, Centroabastos	1.300	1.500	1.406	+
Buenaventura (Valle del Cauca)	1.389	1.444	1.417	-
Cali, Cavasa	1.333	1.389	1.356	+
Cali, Santa Helena	1.000	1.111	1.093	-
Cartago (Valle del Cauca)	1.000	1.200	1.100	-
Chiquinquirá (Boyacá)	1.400	1.500	1.483	-
Cúcuta, Cenabastos	1.700	2.000	1.796	-
Cúcuta, La Nueva Sexta	1.333	1.500	1.486	=
Florencia (Caquetá)	1.560	1.600	1.580	+
Ibagué, Plaza La 21	1.000	1.400	1.238	+
Ipiales (Nariño), Ipiales somos todos	926	1.111	990	-
La Ceja (Antioquia)	1.000	1.000	1.000	+
La Unión (Nariño)	1.000	1.000	1.000	=
Manizales, Centro Galerías	1.300	1.400	1.325	=
Medellín, Central Mayorista de Antioquia	1.300	1.400	1.350	=
Medellín, Plaza Minorista "José María Villa"	1.300	1.400	1.350	=
Neiva, Surabastos	1.120	1.400	1.201	-
Palmira (Valle del Cauca)	1.400	1.500	1.450	=
Pamplona (Norte de Santander)	2.300	2.300	2.300	+
Pereira, La 41	1.000	1.200	1.100	-
Pereira, Mercasa	1.000	1.200	1.133	=
Popayán, Plaza de mercado del barrio Bolívar	1.100	1.400	1.275	+
Rionegro (Antioquia)	1.300	1.500	1.388	-
San Gil (Santander)	920	1.080	987	+
Santa Bárbara (Antioquia)	750	900	813	+
Santa Marta (Magdalena)	706	706	706	=

BOLETÍN SEMANAL PRECIOS MAYORISTAS

Cuadro 3. Mercados mayoristas. Precios de venta de frutas frescas (continuación)
2020 (20 al 26 de junio)

Productos y mercados	Pesos por kilogramo				Tendencia	Productos y mercados	Pesos por kilogramo				Tendencia
	Mínimo	Máximo	Medio				Mínimo	Máximo	Medio		
Banano criollo (continuación)						Coco					
Socorro (Santander)	800	880	827		-	Armenia, Mercar	2.533	2.667	2.578		=
Sogamoso (Boyacá)	1.500	1.650	1.594		+	Barranquilla, Barranquillita	4.300	4.500	4.433		+
Sonsón (Antioquia)	750	1.000	838		+	Bogotá, D.C., Corabastos	3.667	3.750	3.728		+
Tuluá (Valle del Cauca)	1.000	1.200	1.133		=	Cali, Cavasa	2.182	2.303	2.263		+
Tunja, Complejo de Servicios del Sur	1.650	1.750	1.711		+	Cali, Santa Helena	1.778	1.889	1.852		+
Villavicencio, CAV	2.000	2.200	2.067		+	Cartagena, Bazurto	4.760	4.900	4.791		-
Banano Urabá						Cartago (Valle del Cauca)	2.000	2.267	2.133		=
Arauca (Arauca)	1.556	1.778	1.630		+	La Unión (Nariño)	1.944	2.222	2.028		-
Barranquilla, Barranquillita	1.200	1.200	1.200		++	Manizales, Centro Galerías	2.581	3.226	2.839		-
Bogotá, D.C., Corabastos	1.300	1.500	1.384		++	Medellín, Central Mayorista de Antioquia	6.154	8.000	6.842		+
Bucaramanga, Centroabastos	1.250	1.500	1.363		+	Montería, Mercado del Sur	4.900	5.000	4.965		=
Chiquinquirá (Boyacá)	1.400	1.500	1.450		+	Palmira (Valle del Cauca)	2.000	2.111	2.056		=
Duitama (Boyacá)	1.250	1.300	1.263		=	Pereira, Mercasa	2.000	2.267	2.156		+
Medellín, Plaza Minorista "José María Villa"	1.100	1.100	1.100		=	Curuba					
Montería, Mercado del Sur	900	1.000	950		=	Arauca (Arauca)	1.500	2.000	1.633		-
Pamplona (Norte de Santander)	1.650	1.750	1.717		+	Armenia, Mercar	1.600	1.700	1.633		=
Sogamoso (Boyacá)	1.200	1.250	1.244		+	Bogotá, D.C., Corabastos	1.591	1.818	1.757		-
Tunja, Complejo de Servicios del Sur	1.200	1.300	1.233		-	Bucaramanga, Centroabastos	1.200	1.400	1.315		=
Valledupar, Mercabastos	875	1.000	928		++	Buenaventura (Valle del Cauca)	1.800	2.000	1.867		-
Villavicencio, CAV	760	880	805		+	Cali, Cavasa	1.500	1.500	1.500		-
Yopal (Casanare)	1.556	1.556	1.556		=	Cartago (Valle del Cauca)	2.600	3.000	2.800		=
Borojó						Chiquinquirá (Boyacá)	1.136	1.364	1.258		++
Bogotá, D.C., Corabastos	4.000	4.200	4.006		+	Cúcuta, Cenabastos	1.333	1.500	1.434		-
Bucaramanga, Centroabastos	3.800	4.000	3.981		+	Duitama (Boyacá)	1.364	1.364	1.364		n.d.
Cúcuta, Cenabastos	5.000	5.500	5.167		-	Ibagué, Plaza La 21	1.500	1.750	1.667		-
Medellín, Central Mayorista de Antioquia	3.000	3.500	3.125		=	Ipiiales (Nariño), Ipiiales somos todos	1.000	1.167	1.042		-
Pamplona (Norte de Santander)	8.000	8.000	8.000		=	Manizales, Centro Galerías	1.800	2.000	1.933		n.d.
Villavicencio, CAV	5.000	6.000	5.292		+	Medellín, Central Mayorista de Antioquia	1.500	1.600	1.525		=
Breva						Neiva, Surabastos	1.600	2.000	1.789		-
Armenia, Mercar	3.440	3.600	3.520		=	Pamplona (Norte de Santander)	1.042	1.250	1.111		++
Bucaramanga, Centroabastos	2.000	2.000	2.000		+	Pereira, Mercasa	2.000	2.500	2.250		+
Medellín, Central Mayorista de Antioquia	3.000	3.500	3.250		=	San Gil (Santander)	1.280	1.800	1.527		-
Ciruela importada						Socorro (Santander)	1.600	1.680	1.640		=
Bogotá, D.C., Corabastos	10.000	10.556	10.250		n.d.	Sogamoso (Boyacá)	1.364	1.591	1.449		-
Neiva, Surabastos	8.889	9.444	9.167		=	Sonsón (Antioquia)	700	800	750		-
Valledupar, Mercado Nuevo	9.375	9.750	9.563		=	Tunja, Complejo de Servicios del Sur	1.227	1.364	1.311		+
Ciruela roja						Villavicencio, CAV	1.400	1.600	1.542		-
Bogotá, D.C., Corabastos	2.320	3.200	2.787		-	Durazno importado					
Bucaramanga, Centroabastos	1.600	2.000	1.820		+	Bogotá, D.C., Corabastos	9.000	9.500	9.225		n.d.
Cúcuta, Cenabastos	2.000	2.500	2.417		-	Valledupar, Mercado Nuevo	9.375	9.750	9.563		=
Medellín, Central Mayorista de Antioquia	2.500	3.000	2.800		-	Durazno nacional					
Neiva, Surabastos	3.000	3.600	3.258		-	Bogotá, D.C., Corabastos	4.000	4.500	4.407		+
Pamplona (Norte de Santander)	2.000	2.000	2.000		=	Bucaramanga, Centroabastos	2.800	2.900	2.850		-
San Gil (Santander)	2.400	2.800	2.617		n.d.	Chiquinquirá (Boyacá)	2.500	2.864	2.712		-
Sogamoso (Boyacá)	1.600	1.800	1.700		n.d.	Cúcuta, Cenabastos	2.500	3.000	2.696		+
Tunja, Complejo de Servicios del Sur	1.920	2.320	2.071		-	Medellín, Central Mayorista de Antioquia	4.000	4.500	4.250		=
						San Gil (Santander)	3.000	3.200	3.100		=
						Sogamoso (Boyacá)	2.500	2.727	2.659		-

Cuadro 3. Mercados mayoristas. Precios de venta de frutas frescas (continuación)
2020 (20 al 26 de junio)

Productos y mercados	Pesos por kilogramo				Tendencia	Productos y mercados	Pesos por kilogramo				Tendencia
	Mínimo	Máximo	Medio				Mínimo	Máximo	Medio		
Durazno nacional (continuación)						Granadilla (continuación)					
Tunja, Complejo de Servicios del Sur	2.955	3.182	3.051		+	Pasto, El Potrerillo	3.000	3.667	3.278		-
Feijoa						Pereira, Mercasa	5.667	6.000	5.833		++
Bogotá, D.C., Corabastos	2.800	3.200	2.974		-	Popayán, Plaza de mercado del barrio Bolívar	3.200	3.333	3.244		+
San Gil (Santander)	3.000	3.000	3.000		-	Rionegro (Antioquia)	6.154	7.692	6.712		++
Sogamoso (Boyacá)	1.591	1.818	1.682		-	Sogamoso (Boyacá)	4.667	5.333	5.042		++
Tunja, Complejo de Servicios del Sur	1.364	1.591	1.444		-	Tuluá (Valle del Cauca)	3.667	4.000	3.889		=
Fresa						Tunja, Complejo de Servicios del Sur	4.533	6.000	5.222		++
Armenia, Mercar	6.000	6.400	6.133		=	Villavicencio, CAV	5.333	6.667	6.111		+++
Bogotá, D.C., Corabastos	5.000	6.000	5.475		+	Guanábana					
Bucaramanga, Centroabastos	3.600	4.000	3.950		+	Armenia, Mercar	1.600	1.700	1.633		-
Cali, Cavasa	4.400	4.600	4.442		-	Barranquilla, Barranquillita	4.800	6.000	5.422		++
Cali, Santa Helena	3.500	4.000	3.833		=	Bogotá, D.C., Corabastos	2.800	3.500	3.103		-
Cartago (Valle del Cauca)	4.000	4.400	4.267		=	Bucaramanga, Centroabastos	1.400	2.000	1.669		+
Chiquinquirá (Boyacá)	4.000	4.667	4.200		-	Cali, Cavasa	2.000	2.200	2.117		-
Cúcuta, Cenabastos	2.500	3.000	2.760		+	Cartago (Valle del Cauca)	1.700	2.000	1.850		-
Duitama (Boyacá)	4.000	4.000	4.000		=	Chiquinquirá (Boyacá)	900	1.100	1.000		-
Ipiales (Nariño), Ipiales somos todos	3.600	4.000	3.800		+	Cúcuta, Cenabastos	2.000	2.500	2.295		-
Manizales, Centro Galerías	4.800	5.600	5.200		+	Duitama (Boyacá)	2.000	2.000	2.000		=
Medellín, Central Mayorista de Antioquia	6.000	6.500	6.163		-	Ibagué, Plaza La 21	1.200	1.400	1.333		-
Medellín, Plaza Minorista "José María Villa"	6.000	7.000	6.467		-	La Unión (Nariño)	3.000	3.000	3.000		=
Montería, Mercado del Sur	4.000	4.400	4.100		=	Manizales, Centro Galerías	1.500	1.800	1.600		=
Neiva, Surabastos	4.375	5.000	4.831		-	Medellín, Central Mayorista de Antioquia	1.600	1.900	1.778		-
Pamplona (Norte de Santander)	3.000	3.000	3.000		=	Medellín, Plaza Minorista "José María Villa"	1.700	2.000	1.863		-
Pasto, El Potrerillo	4.000	5.000	4.750		=	Pamplona (Norte de Santander)	3.000	3.000	3.000		=
Pereira, Mercasa	4.400	4.800	4.600		=	Pasto, El Potrerillo	2.500	2.500	2.500		=
San Gil (Santander)	4.000	4.667	4.244		+	Pereira, La 41	2.000	2.500	2.238		-
Socorro (Santander)	4.000	4.267	4.133		=	Pereira, Mercasa	1.500	2.000	1.656		-
Sogamoso (Boyacá)	4.000	4.200	4.075		+	Popayán, Plaza de mercado del barrio Bolívar	2.300	2.400	2.338		-
Tunja, Complejo de Servicios del Sur	3.333	4.000	3.804		-	San Gil (Santander)	2.200	2.600	2.433		-
Ubaté (Cundinamarca)	1.875	2.250	2.063		-	Santa Bárbara (Antioquia)	700	900	834		+
Villavicencio, CAV	5.000	5.625	5.104		+	Sogamoso (Boyacá)	1.800	2.000	1.913		-
Granadilla						Tuluá (Valle del Cauca)	1.800	2.000	1.867		-
Arauca (Arauca)	5.214	6.929	5.833		++	Tunja, Complejo de Servicios del Sur	2.000	2.500	2.267		++
Armenia, Mercar	4.000	4.200	4.111		=	Villavicencio, CAV	3.000	3.500	3.146		-
Bogotá, D.C., Corabastos	5.000	6.667	6.196		+++	Guayaba agría					
Bucaramanga, Centroabastos	4.714	8.571	6.705		+++	Armenia, Mercar	1.500	1.700	1.583		-
Cali, Cavasa	4.867	5.333	5.158		+++	Cartago (Valle del Cauca)	1.600	2.000	1.800		-
Cali, Santa Helena	4.333	4.667	4.556		+++	Manizales, Centro Galerías	2.500	2.500	2.500		=
Cartago (Valle del Cauca)	4.667	5.333	4.978		++	Montería, Mercado del Sur	1.120	1.200	1.173		-
Chiquinquirá (Boyacá)	4.000	5.000	4.444		++	Pereira, La 41	2.000	2.200	2.033		-
Cúcuta, Cenabastos	3.214	3.929	3.571		+	Pereira, Mercasa	1.200	2.000	1.600		-
Duitama (Boyacá)	5.667	6.000	5.778		+++	Guayaba común					
Florencia (Caquetá)	3.200	3.267	3.233		-	Barranquilla, Barranquillita	1.600	1.760	1.647		+
Ibagué, Plaza La 21	3.333	4.000	3.611		+	Cúcuta, Cenabastos	1.167	1.333	1.304		+
Medellín, Central Mayorista de Antioquia	3.692	8.000	6.043		+++	Montería, Mercado del Sur	1.200	1.400	1.310		-
Palmira (Valle del Cauca)	4.667	5.000	4.767		++	Valledupar, Mercabastos	1.400	1.600	1.458		-

BOLETÍN SEMANAL PRECIOS MAYORISTAS

Cuadro 3. Mercados mayoristas. Precios de venta de frutas frescas (continuación)
2020 (20 al 26 de junio)

Productos y mercados	Pesos por kilogramo				Tendencia	Productos y mercados	Pesos por kilogramo				Tendencia
	Mínimo	Máximo	Medio				Mínimo	Máximo	Medio		
Guayaba manzana						Gulupa (continuación)					
Cartago (Valle del Cauca)	1.600	1.800	1.700	-		Neiva, Surabastos	1.440	1.600	1.520	=	
Manizales, Centro Galerías	2.000	2.200	2.100	=		Peñol (Antioquia)	700	900	799	-	
Medellín, Central Mayorista de Antioquia	2.200	2.600	2.343	+		Sonsón (Antioquia)	800	1.000	900	-	
Rionegro (Antioquia)	2.400	2.700	2.575	-							
Guayaba pera						Higo					
Arauca (Arauca)	1.818	2.455	2.227	-		Bogotá, D.C., Corabastos	3.800	4.100	3.978	+	
Armenia, Mercar	1.200	1.300	1.233	-		Medellín, Central Mayorista de Antioquia	2.000	3.000	2.500	-	
Barranquilla, Barranquillita	2.000	2.400	2.200	=		Sonsón (Antioquia)	800	1.000	900	-	
Barranquilla, Granabastos	2.000	2.200	2.050	+							
Bogotá, D.C., Corabastos	2.500	2.857	2.627	+++		Kiwi					
Bucaramanga, Centroabastos	880	1.000	958	-		Bogotá, D.C., Corabastos	6.500	7.500	7.010	-	
Buenaventura (Valle del Cauca)	2.000	2.300	2.150	-		Bucaramanga, Centroabastos	6.500	8.000	7.250	-	
Cali, Cavasa	1.400	1.700	1.571	-		Cali, Cavasa	8.000	8.500	8.219	-	
Cali, Santa Helena	1.600	1.700	1.617	-		Cali, Santa Helena	8.000	8.500	8.167	-	
Cartagena, Bazarro	2.500	2.700	2.622	+		Chiquinquirá (Boyacá)	8.500	9.500	9.000	+	
Cartago (Valle del Cauca)	1.300	1.800	1.567	+		Cúcuta, Cenabastos	9.000	10.000	9.333	-	
Chiquinquirá (Boyacá)	1.100	1.300	1.200	-		Duitama (Boyacá)	8.000	9.000	8.500	+	
Cúcuta, Cenabastos	1.591	1.818	1.761	++		Ibagué, Plaza La 21	6.000	7.000	6.417	-	
Duitama (Boyacá)	1.591	1.591	1.591	-		La Unión (Nariño)	7.000	7.500	7.250	+	
Ipiales (Nariño), Ipiales somos todos	1.900	2.000	1.989	++		Manizales, Centro Galerías	7.000	8.000	7.700	-	
La Ceja (Antioquia)	1.200	1.500	1.322	-		Medellín, Central Mayorista de Antioquia	6.500	7.500	7.100	-	
La Unión (Nariño)	1.500	1.500	1.500	+		Neiva, Surabastos	7.500	9.500	8.192	-	
Manizales, Centro Galerías	1.200	1.400	1.317	-		Pamplona (Norte de Santander)	12.000	12.000	12.000	=	
Medellín, Central Mayorista de Antioquia	1.200	1.300	1.240	-		Pasto, El Potrerillo	4.500	5.500	5.083	-	
Medellín, Plaza Minorista "José María Villa"	1.200	1.400	1.290	-		Pereira, La 41	7.000	8.000	7.633	+	
Neiva, Surabastos	1.000	1.300	1.104	+		Pereira, Mercasa	7.500	9.000	8.278	-	
Palmira (Valle del Cauca)	1.800	2.000	1.900	=		Popayán, Plaza de mercado del barrio Bolívar	8.700	9.000	8.800	-	
Pamplona (Norte de Santander)	1.500	1.591	1.576	-		San Gil (Santander)	10.000	11.000	10.583	+	
Pasto, El Potrerillo	1.600	1.800	1.683	+		Sogamoso (Boyacá)	8.500	9.000	8.813	-	
Pereira, La 41	1.300	1.500	1.383	-		Tuluá (Valle del Cauca)	8.500	10.000	9.375	-	
Pereira, Mercasa	1.000	1.400	1.222	+		Tunja, Complejo de Servicios del Sur	8.000	9.500	8.800	+	
Popayán, Plaza de mercado del barrio Bolívar	1.250	1.500	1.369	-		Villavicencio, CAV	7.000	8.000	7.604	-	
Rionegro (Antioquia)	1.400	1.600	1.500	-							
San Gil (Santander)	1.200	1.400	1.287	-		Limón común					
Sogamoso (Boyacá)	1.591	1.818	1.739	+		Armenia, Mercar	2.500	2.600	2.533	-	
Tuluá (Valle del Cauca)	1.400	1.800	1.650	+		Bogotá, D.C., Corabastos	857	1.286	1.066	-	
Tunja, Complejo de Servicios del Sur	1.455	1.750	1.590	-		Bucaramanga, Centroabastos	880	1.200	1.088	-	
Túquerres (Nariño)	1.870	2.000	1.935	-		Bucaramanga, Mercados del centro	1.200	1.280	1.227	-	
Ubaté (Cundinamarca)	1.250	1.500	1.375	=		Cali, Cavasa	1.250	1.333	1.283	-	
Villavicencio, CAV	1.500	1.700	1.592	+		Cali, Santa Helena	1.333	1.500	1.403	-	
						Cartagena, Bazarro	1.714	2.000	1.881	-	
Guayaba pera valluna						Cartago (Valle del Cauca)	1.400	1.500	1.483	+	
Medellín, Central Mayorista de Antioquia	2.000	2.600	2.360	-		Chiquinquirá (Boyacá)	1.286	1.571	1.452	-	
						Cúcuta, Cenabastos	2.000	2.500	2.142	-	
						Cúcuta, La Nueva Sexta	1.667	2.083	1.719	-	
						Florencia (Caquetá)	1.600	1.600	1.600	=	
						Ibagué, Plaza La 21	1.143	1.286	1.196	-	
						Ipiales (Nariño), Ipiales somos todos	1.875	1.875	1.875	n.d.	
						La Unión (Nariño)	2.000	2.200	2.067	+	
						Medellín, Central Mayorista de Antioquia	1.286	1.800	1.501	-	
Gulupa											
Bogotá, D.C., Corabastos	1.133	1.333	1.237	-							
Ibagué, Plaza La 21	1.200	1.200	1.200	=							
Medellín, Central Mayorista de Antioquia	1.200	1.500	1.350	-							

Cuadro 3. Mercados mayoristas. Precios de venta de frutas frescas (continuación)
2020 (20 al 26 de junio)

Productos y mercados	Pesos por kilogramo				Tendencia	Productos y mercados	Pesos por kilogramo				Tendencia
	Mínimo	Máximo	Medio				Mínimo	Máximo	Medio		
Limón común (continuación)						Limón Tahití (continuación)					
Medellín, Plaza Minorista "José María Villa"	1.700	2.000	1.825		-	Duitama (Boyacá)	1.136	1.364	1.212		+
Montería, Mercado del Sur	1.357	1.429	1.416		-	Ibagué, Plaza La 21	857	857	857		-
Neiva, Surabastos	960	1.280	1.157		-	Manizales, Centro Galerías	700	800	750		-
Pamplona (Norte de Santander)	2.000	3.000	2.250		-	Medellín, Central Mayorista de Antioquia	1.000	1.200	1.050		-
Pasto, El Potrerillo	625	750	688		-	Medellín, Plaza Minorista "José María Villa"	1.000	1.200	1.060		-
Pereira, La 41	1.500	2.500	2.000		-	Neiva, Surabastos	1.120	1.280	1.210		-
Pereira, Mercasa	1.500	2.000	1.561		-	Palmira (Valle del Cauca)	900	1.000	913		-
Rionegro (Antioquia)	2.400	2.500	2.483		-	Pamplona (Norte de Santander)	1.042	1.250	1.076		-
San Gil (Santander)	1.120	1.200	1.173		-	Pasto, El Potrerillo	900	1.000	950		-
Socorro (Santander)	1.200	1.280	1.240		-	Pereira, La 41	800	1.200	942		-
Tunja, Complejo de Servicios del Sur	1.840	2.000	1.911		-	Pereira, Mercasa	600	1.000	803		-
Valledupar, Mercabastos	1.542	1.982	1.780		-	Rionegro (Antioquia)	1.000	1.500	1.267		-
Valledupar, Mercado Nuevo	1.600	1.600	1.600		n.d.	San Gil (Santander)	480	720	600		-
Villavicencio, CAV	1.200	1.600	1.462		-	Santa Bárbara (Antioquia)	400	600	494		-
Limón común Ciénaga						Socorro (Santander)	480	600	540		=
Barranquilla, Barranquillita	2.563	3.125	2.763		-	Sogamoso (Boyacá)	1.136	1.273	1.199		-
Limón común valluno						Tuluá (Valle del Cauca)	700	1.300	1.054		-
Buenaventura (Valle del Cauca)	3.400	3.600	3.500		-	Tunja, Complejo de Servicios del Sur	1.000	1.136	1.114		-
Palmira (Valle del Cauca)	1.417	1.667	1.500		-	Ubaté (Cundinamarca)	1.364	1.591	1.477		-
Tuluá (Valle del Cauca)	833	1.083	979		=	Villavicencio, CAV	1.000	1.200	1.127		-
Limón mandarino						Lulo					
Armenia, Mercar	700	850	767		-	Arauca (Arauca)	4.000	4.400	4.208		+
Armenia, Retiro	700	750	717		=	Armenia, Mercar	2.800	3.000	2.933		=
Ibagué, Plaza La 21	500	750	608		++	Barranquilla, Barranquillita	3.800	4.000	3.933		=
La Ceja (Antioquia)	400	700	542		++	Barranquilla, Granabastos	3.800	4.000	3.956		+
Medellín, Central Mayorista de Antioquia	1.000	1.200	1.010		++	Bogotá, D.C., Corabastos	2.880	3.400	3.188		-
Medellín, Plaza Minorista "José María Villa"	900	1.000	950		++	Bucaramanga, Centroabastos	2.800	3.200	3.150		-
Peñol (Antioquia)	500	700	617		-	Buenaventura (Valle del Cauca)	3.200	3.200	3.200		-
Pereira, La 41	800	800	800		-	Cali, Cavasa	2.700	2.800	2.750		-
Pereira, Mercasa	500	1.000	833		+	Cali, Santa Helena	2.700	2.800	2.783		-
Santa Bárbara (Antioquia)	250	500	345		+++	Cartagena, Bazurto	3.800	4.000	3.967		=
Villavicencio, CAV	1.000	1.200	1.093		-	Cartago (Valle del Cauca)	2.800	3.000	2.900		+
Yopal (Casanare)	1.200	1.250	1.225		-	Chiquinquirá (Boyacá)	3.043	3.478	3.297		-
Limón Tahití						Cúcuta, Cenabastos	3.500	4.500	3.900		-
Armenia, Mercar	1.500	1.600	1.533		=	Duitama (Boyacá)	3.043	3.261	3.098		+
Barranquilla, Barranquillita	917	1.083	995		-	Florencia (Caquetá)	2.800	2.880	2.840		+
Bogotá, D.C., Corabastos	686	1.000	769		-	Ibagué, Plaza La 21	2.800	3.200	3.018		+
Bucaramanga, Centroabastos	400	480	440		-	Manizales, Centro Galerías	2.700	3.000	2.875		=
Bucaramanga, Mercados del centro	400	480	427		=	Medellín, Central Mayorista de Antioquia	2.700	3.000	2.775		-
Cali, Cavasa	700	800	769		-	Medellín, Plaza Minorista "José María Villa"	2.800	3.000	2.905		-
Cali, Santa Helena	800	900	850		-	Montería, Mercado del Sur	3.400	4.000	3.692		-
Cartagena, Bazurto	1.000	1.200	1.083		-	Neiva, Surabastos	2.400	3.200	2.850		-
Cartago (Valle del Cauca)	800	1.000	883		-	Palmira (Valle del Cauca)	2.800	3.000	2.863		+
Chiquinquirá (Boyacá)	1.143	1.429	1.286		-	Pamplona (Norte de Santander)	3.000	3.500	3.167		++
Cúcuta, Cenabastos	1.136	1.364	1.193		-	Pasto, El Potrerillo	1.957	2.174	2.150		-
						Pereira, La 41	2.200	2.500	2.400		-
						Pereira, Mercasa	2.500	2.700	2.611		-

BOLETÍN SEMANAL PRECIOS MAYORISTAS

Cuadro 3. Mercados mayoristas. Precios de venta de frutas frescas (continuación)
2020 (20 al 26 de junio)

Productos y mercados	Pesos por kilogramo				Tendencia	Productos y mercados	Pesos por kilogramo				Tendencia
	Mínimo	Máximo	Medio				Mínimo	Máximo	Medio		
Lulo (continuación)						Mandarina Oneco					
Popayán, Plaza de mercado del barrio Bolívar	2.720	2.800	2.760		+	Armenia, Mercar	800	900	850		-
San Gil (Santander)	2.800	3.120	2.987		+	Armenia, Retiro	600	700	650		-
Santa Marta (Magdalena)	3.700	3.800	3.750		+	Bogotá, D.C., Corabastos	1.364	1.364	1.364		+
Sogamoso (Boyacá)	3.478	3.913	3.614		+	Cali, Cavasa	1.200	1.300	1.256		-
Tuluá (Valle del Cauca)	2.500	3.000	2.750		=	Cali, Santa Helena	1.000	1.250	1.167		-
Tunja, Complejo de Servicios del Sur	3.391	3.478	3.457		+	Cartago (Valle del Cauca)	1.000	1.500	1.283		-
Valledupar, Mercabastos	3.800	4.000	3.975		+	Ibagué, Plaza La 21	560	600	587		n.d.
Villavicencio, CAV	2.800	3.400	3.217		-	Manizales, Centro Galerías	800	1.000	900		-
Yopal (Casanare)	4.000	4.500	4.250		=	Medellín, Central Mayorista de Antioquia	1.200	1.500	1.350		-
Mandarina Arrayana						Medellín, Plaza Minorista "José María Villa"	1.300	1.600	1.461		-
Bogotá, D.C., Corabastos	1.273	1.455	1.370		-	Pereira, La 41	1.000	1.500	1.158		-
Buenaventura (Valle del Cauca)	1.800	2.000	1.950		-	Pereira, Mercasa	800	1.000	911		=
Cali, Cavasa	1.200	1.300	1.235		-	Rionegro (Antioquia)	1.500	2.100	1.817		-
Cali, Santa Helena	1.000	1.150	1.050		-	Santa Bárbara (Antioquia)	375	600	490		-
Chiquinquirá (Boyacá)	455	545	515		-	Mango común					
Duitama (Boyacá)	1.136	1.364	1.193		-	Bogotá, D.C., Corabastos	1.261	1.739	1.426		+
Florencia (Caquetá)	1.480	1.520	1.500		-	Cali, Santa Helena	1.200	1.280	1.227		-
Ibagué, Plaza La 21	800	880	810		-	Cartago (Valle del Cauca)	1.600	2.000	1.767		-
La Unión (Nariño)	1.250	1.500	1.375		-	Medellín, Central Mayorista de Antioquia	560	800	679		-
Neiva, Surabastos	1.136	1.591	1.231		-	Medellín, Plaza Minorista "José María Villa"	800	1.000	944		-
Pasto, El Potrerillo	1.250	1.500	1.375		n.d.	Neiva, Surabastos	1.000	1.080	1.030		n.d.
Popayán, Plaza de mercado del barrio Bolívar	960	1.000	980		-	Pereira, Mercasa	1.100	1.200	1.133		-
San Gil (Santander)	720	800	760		n.d.	Santa Bárbara (Antioquia)	320	625	519		-
Socorro (Santander)	800	800	800		n.d.	Sogamoso (Boyacá)	1.364	1.591	1.515		n.d.
Sogamoso (Boyacá)	1.136	1.591	1.301		-	Tunja, Complejo de Servicios del Sur	1.045	1.136	1.116		+
Tuluá (Valle del Cauca)	1.500	1.800	1.633		=	Mango de azúcar					
Tunja, Complejo de Servicios del Sur	1.000	1.136	1.076		+	Barranquilla, Barranquillita	1.920	2.400	2.231		+++
Ubaté (Cundinamarca)	1.250	1.250	1.250		-	Bogotá, D.C., Corabastos	2.400	3.080	2.701		++
Villavicencio, CAV	1.200	1.600	1.408		-	Bucaramanga, Centroabastos	1.800	2.200	2.018		++
Mandarina común						Duitama (Boyacá)	2.500	2.727	2.614		+
Arauca (Arauca)	1.909	2.045	2.008		-	Sogamoso (Boyacá)	2.727	2.727	2.727		+++
Barranquilla, Barranquillita	1.458	1.583	1.528		-	Tunja, Complejo de Servicios del Sur	2.273	2.500	2.324		+
Bucaramanga, Centroabastos	957	1.000	978		=	Villavicencio, CAV	2.800	3.000	2.878		++
Bucaramanga, Mercados del centro	880	960	907		=	Mango manzano					
Cartagena, Bazurto	1.591	1.818	1.720		n.d.	Armenia, Mercar	900	1.100	1.000		++
Cúcuta, Cenabastos	800	1.000	813		-	Buenaventura (Valle del Cauca)	1.500	1.600	1.567		+
Cúcuta, La Nueva Sexta	720	1.000	820		-	Florencia (Caquetá)	1.480	1.480	1.480		+
Ipiales (Nariño), Ipiales somos todos	1.179	1.357	1.262		-	Pereira, La 41	1.200	1.400	1.323		++
Pamplona (Norte de Santander)	1.200	1.400	1.267		-	Pereira, Mercasa	1.100	1.200	1.156		+
San Gil (Santander)	920	1.000	980		-	Tunja, Complejo de Servicios del Sur	1.273	1.364	1.343		+
Santa Bárbara (Antioquia)	227	318	261		-						
Socorro (Santander)	720	800	773		-						
Sogamoso (Boyacá)	1.364	1.591	1.460		-						
Tunja, Complejo de Servicios del Sur	1.045	1.273	1.157		-						
Túquerres (Nariño)	1.750	1.850	1.800		-						
Valledupar, Mercabastos	1.400	1.600	1.467		-						

Cuadro 3. Mercados mayoristas. Precios de venta de frutas frescas (continuación)
2020 (20 al 26 de junio)

Productos y mercados	Pesos por kilogramo				Tendencia	Productos y mercados	Pesos por kilogramo				Tendencia
	Mínimo	Máximo	Medio				Mínimo	Máximo	Medio		
Mango reina						Manzana roja importada					
Chiquinquirá (Boyacá)	1.273	1.455	1.364		-	Arauca (Arauca)	5.400	6.000	5.650		+
Mango Tommy						Armenia, Mercar	5.789	6.053	5.965		=
Arauca (Arauca)	1.818	2.045	1.917		-	Barranquilla, Barranquillita	5.105	5.263	5.202		+
Armenia, Mercar	1.000	1.100	1.033		++	Bogotá, D.C., Corabastos	5.526	5.895	5.742		+
Barranquilla, Barranquillita	1.600	1.600	1.600		=	Bucaramanga, Centroabastos	5.250	5.500	5.413		+
Bogotá, D.C., Corabastos	2.045	2.727	2.503		++	Buenaventura (Valle del Cauca)	5.789	6.316	5.965		+
Bucaramanga, Centroabastos	1.600	1.800	1.725		+	Cali, Cavasa	5.158	5.526	5.333		+
Bucaramanga, Mercados del centro	1.600	1.800	1.667		++	Cali, Santa Helena	4.737	5.000	4.877		-
Cali, Cavasa	1.800	2.000	1.813		+	Cartagena, Bazurto	5.000	5.263	5.088		=
Cali, Santa Helena	1.600	1.720	1.633		+	Cartago (Valle del Cauca)	5.158	5.789	5.474		+
Cartago (Valle del Cauca)	1.333	1.667	1.500		-	Chiquinquirá (Boyacá)	5.526	5.789	5.746		+
Chiquinquirá (Boyacá)	1.591	1.818	1.674		+	Cúcuta, Cenabastos	5.500	6.000	5.667		+
Cúcuta, Cenabastos	1.800	1.800	1.800		+	Duitama (Boyacá)	5.526	5.789	5.632		=
Duitama (Boyacá)	1.591	1.818	1.712		+	Florencia (Caquetá)	5.947	5.947	5.947		-
Ipiales (Nariño), Ipiales somos todos	1.440	1.680	1.540		+	Ibagué, Plaza La 21	5.526	5.789	5.614		=
La Ceja (Antioquia)	1.700	2.200	1.878		+	Ipiales (Nariño), Ipiales somos todos	5.263	5.263	5.263		-
La Unión (Nariño)	2.400	2.400	2.400		+	La Unión (Nariño)	5.263	5.789	5.526		-
Manizales, Centro Galerías	1.800	2.200	2.000		=	Manizales, Centro Galerías	5.263	5.789	5.614		=
Medellín, Central Mayorista de Antioquia	1.700	1.900	1.840		+++	Medellín, Central Mayorista de Antioquia	5.000	5.263	5.191		-
Medellín, Plaza Minorista "José María Villa"	1.600	1.900	1.805		+++	Montería, Mercado del Sur	5.263	5.789	5.522		+
Neiva, Surabastos	1.400	1.800	1.611		+	Neiva, Surabastos	5.684	6.105	5.860		+
Palmira (Valle del Cauca)	1.800	2.000	1.850		+	Palmira (Valle del Cauca)	5.000	5.263	5.204		-
Pasto, El Potrerillo	1.429	1.714	1.595		++	Pamplona (Norte de Santander)	5.750	5.750	5.750		=
Pereira, La 41	1.300	2.000	1.675		+++	Pasto, El Potrerillo	5.000	5.526	5.263		+
Pereira, Mercasa	1.400	1.700	1.489		+	Pereira, La 41	5.000	5.526	5.219		-
Popayán, Plaza de mercado del barrio Bolívar	1.429	1.760	1.592		++	Pereira, Mercasa	5.263	5.526	5.351		=
Rionegro (Antioquia)	2.200	2.500	2.383		++	Popayán, Plaza de mercado del barrio Bolívar	5.000	5.263	5.217		+
San Gil (Santander)	1.280	1.400	1.320		++	Rionegro (Antioquia)	5.526	5.789	5.548		+
Socorro (Santander)	880	1.000	960		-	San Gil (Santander)	5.500	5.750	5.583		-
Sogamoso (Boyacá)	1.591	1.818	1.693		=	Sogamoso (Boyacá)	5.526	5.789	5.737		+
Tuluá (Valle del Cauca)	1.286	1.429	1.376		-	Tuluá (Valle del Cauca)	5.579	5.789	5.684		=
Tunja, Complejo de Servicios del Sur	1.591	1.818	1.717		+	Tunja, Complejo de Servicios del Sur	5.526	6.053	5.760		-
Ubaté (Cundinamarca)	1.667	1.667	1.667		+	Túquerres (Nariño)	5.526	5.789	5.658		++
Villavicencio, CAV	1.800	2.000	1.917		++	Valledupar, Mercado Nuevo	5.263	5.526	5.395		=
Yopal (Casanare)	1.720	1.760	1.740		=	Villavicencio, CAV	5.526	6.053	5.822		+
						Yopal (Casanare)	5.789	6.053	5.921		+
Mango Yulima						Manzana royal gala importada					
Armenia, Mercar	800	900	867		=	Arauca (Arauca)	7.200	8.000	7.511		+
Medellín, Plaza Minorista "José María Villa"	1.500	1.600	1.533		+	Armenia, Mercar	5.789	6.053	5.965		=
Pereira, La 41	1.200	1.400	1.287		n.d.	Bogotá, D.C., Corabastos	5.000	5.789	5.481		-
Pereira, Mercasa	1.000	1.200	1.122		+	Bucaramanga, Centroabastos	4.750	5.250	5.063		-
Sogamoso (Boyacá)	1.591	1.818	1.636		+	Cali, Cavasa	5.263	5.526	5.417		-
						Cali, Santa Helena	4.737	5.000	4.868		-
						Cartago (Valle del Cauca)	5.000	5.684	5.368		-
						Chiquinquirá (Boyacá)	5.526	5.789	5.658		-
						Cúcuta, Cenabastos	5.500	6.000	5.604		+
						Duitama (Boyacá)	5.526	5.789	5.632		=
						Florencia (Caquetá)	5.632	5.632	5.632		+
						Ibagué, Plaza La 21	5.526	6.053	5.789		+
Manzana nacional											
Medellín, Central Mayorista de Antioquia	4.000	4.000	4.000		=						
Sogamoso (Boyacá)	2.500	2.727	2.648		++						
Tunja, Complejo de Servicios del Sur	2.955	3.182	3.096		-						

BOLETÍN SEMANAL PRECIOS MAYORISTAS

Cuadro 3. Mercados mayoristas. Precios de venta de frutas frescas (continuación)
2020 (20 al 26 de junio)

Productos y mercados	Pesos por kilogramo				Tendencia	Productos y mercados	Pesos por kilogramo				Tendencia
	Mínimo	Máximo	Medio				Mínimo	Máximo	Medio		
Manzana royal gala importada (continuación)						Manzana verde importada (continuación)					
Ipiales (Nariño), Ipiales somos todos	5.263	5.526	5.307		+	Popayán, Plaza de mercado del barrio Bolívar	5.789	5.947	5.862		-
La Ceja (Antioquia)	5.105	5.263	5.234		-	Rionegro (Antioquia)	6.053	6.316	6.272		-
Manizales, Centro Galerías	5.263	5.789	5.570		+	San Gil (Santander)	6.250	6.250	6.250		+
Medellín, Central Mayorista de Antioquia	5.000	5.526	5.303		-	Sogamoso (Boyacá)	6.053	6.316	6.257		+
Montería, Mercado del Sur	4.737	5.789	5.346		+	Tuluá (Valle del Cauca)	6.053	6.316	6.184		=
Neiva, Surabastos	5.368	5.684	5.570		+	Tunja, Complejo de Servicios del Sur	6.053	6.316	6.228		=
Palmira (Valle del Cauca)	5.526	5.789	5.658		+	Túquerres (Nariño)	6.053	6.053	6.053		+
Pamplona (Norte de Santander)	5.750	5.750	5.750		=	Ubaté (Cundinamarca)	5.750	6.250	6.000		-
Pasto, El Potrerillo	5.263	5.526	5.431		+	Valledupar, Mercado Nuevo	6.053	6.053	6.053		=
Pereira, La 41	5.105	5.526	5.307		-	Villavicencio, CAV	5.789	6.316	6.042		+
Pereira, Mercasa	5.263	5.263	5.263		-	Yopal (Casanare)	6.474	6.632	6.553		+
Popayán, Plaza de mercado del barrio Bolívar	5.000	5.263	5.217		+						
Rionegro (Antioquia)	5.526	5.789	5.719		+	Maracuyá					
San Gil (Santander)	5.500	5.750	5.583		-	Arauca (Arauca)	2.200	2.600	2.417		+
Sogamoso (Boyacá)	5.526	5.789	5.737		+	Armenia, Mercar	1.800	2.100	1.967		-
Tuluá (Valle del Cauca)	5.789	6.053	5.921		=	Bogotá, D.C., Corabastos	1.800	2.500	2.163		+
Tunja, Complejo de Servicios del Sur	5.526	6.053	5.789		-	Bucaramanga, Centroabastos	2.133	2.333	2.250		++
Túquerres (Nariño)	5.526	5.789	5.658		+	Buenaventura (Valle del Cauca)	2.300	2.400	2.350		-
Ubaté (Cundinamarca)	5.500	5.500	5.500		=	Cali, Cavasa	1.800	2.000	1.913		-
Valledupar, Mercado Nuevo	5.000	5.000	5.000		=	Cali, Santa Helena	1.700	2.000	1.888		-
Villavicencio, CAV	5.526	5.789	5.614		+	Cartago (Valle del Cauca)	2.600	3.000	2.800		+++
Manzana verde importada						Chiquinquirá (Boyacá)	1.500	1.800	1.717		+
Arauca (Arauca)	8.333	9.333	8.833		+	Cúcuta, Cenabastos	2.000	2.500	2.417		++
Armenia, Mercar	6.316	6.579	6.491		=	Duitama (Boyacá)	2.000	2.200	2.050		+
Barranquilla, Barranquillita	6.158	6.316	6.246		-	Ibagué, Plaza La 21	1.440	1.760	1.660		+
Bogotá, D.C., Corabastos	5.789	6.316	6.072		+	La Ceja (Antioquia)	1.500	2.000	1.800		-
Bucaramanga, Centroabastos	5.750	6.000	5.875		-	Manizales, Centro Galerías	1.800	2.000	1.900		-
Buenaventura (Valle del Cauca)	6.316	6.579	6.447		-	Medellín, Plaza Minorista "José María Villa"	1.700	1.800	1.775		+
Cali, Cavasa	5.789	6.053	5.943		-	Palmira (Valle del Cauca)	1.800	2.000	1.925		-
Cali, Santa Helena	5.263	5.789	5.439		-	Pamplona (Norte de Santander)	2.500	3.000	2.750		-
Cartagena, Bazurto	6.053	6.316	6.193		=	Pasto, El Potrerillo	1.667	1.833	1.694		-
Cartago (Valle del Cauca)	5.421	5.895	5.592		-	Pereira, La 41	2.300	2.500	2.388		+
Chiquinquirá (Boyacá)	5.789	6.316	6.053		-	Pereira, Mercasa	1.500	2.200	2.008		+
Cúcuta, Cenabastos	6.250	6.500	6.333		+	Popayán, Plaza de mercado del barrio Bolívar	2.000	2.200	2.138		-
Duitama (Boyacá)	6.053	6.316	6.184		-	Rionegro (Antioquia)	2.200	2.500	2.438		+
Florencia (Caquetá)	6.421	6.421	6.421		-	San Gil (Santander)	1.333	1.800	1.633		+
Ibagué, Plaza La 21	6.053	6.842	6.360		+	Sogamoso (Boyacá)	2.000	2.200	2.038		-
Ipiales (Nariño), Ipiales somos todos	5.263	6.053	5.877		+	Sonsón (Antioquia)	1.400	1.600	1.500		+
La Ceja (Antioquia)	5.263	5.789	5.673		-	Tuluá (Valle del Cauca)	2.500	3.200	2.750		++
La Unión (Nariño)	5.789	6.053	5.921		=	Tunja, Complejo de Servicios del Sur	1.500	2.000	1.758		++
Manizales, Centro Galerías	6.053	6.316	6.228		=	Ubaté (Cundinamarca)	1.800	2.000	1.900		-
Medellín, Central Mayorista de Antioquia	5.526	6.053	5.803		-	Villavicencio, CAV	1.500	1.900	1.692		+++
Montería, Mercado del Sur	5.789	6.421	6.140		+	Yopal (Casanare)	1.000	1.000	1.000		-
Neiva, Surabastos	6.211	6.474	6.395		+						
Palmira (Valle del Cauca)	6.053	6.316	6.158		-	Maracuyá antioqueño					
Pamplona (Norte de Santander)	6.500	6.500	6.500		=	Medellín, Central Mayorista de Antioquia	1.600	1.800	1.720		+
Pasto, El Potrerillo	5.789	6.316	5.987		-	Montería, Mercado del Sur	1.800	2.000	1.900		-
Pereira, La 41	5.526	6.053	5.833		-						
Pereira, Mercasa	5.789	6.316	6.053		-						

Cuadro 3. Mercados mayoristas. Precios de venta de frutas frescas (continuación)
2020 (20 al 26 de junio)

Productos y mercados	Pesos por kilogramo				Tendencia	Productos y mercados	Pesos por kilogramo				Tendencia
	Mínimo	Máximo	Medio				Mínimo	Máximo	Medio		
Maracuyá huilense						Mora de Castilla (continuación)					
Florencia (Caquetá)	1.360	1.440	1.400		-	Cartago (Valle del Cauca)	2.800	3.600	3.233		+
Neiva, Surabastos	1.440	1.840	1.607		+	Chiquinquirá (Boyacá)	2.000	2.300	2.200		-
Maracuyá santandereano						Cúcuta, Cenabastos	2.667	3.000	2.847		+
Barranquilla, Barranquillita	2.800	3.000	2.926		++	Duitama (Boyacá)	2.000	2.200	2.150		-
Valledupar, Mercabastos	2.333	2.667	2.611		-	Ibagué, Plaza La 21	2.400	3.200	2.742		-
Maracuyá valluno						Ipiales (Nariño), Ipiales somos todos	1.750	1.875	1.861		=
Barranquilla, Barranquillita	3.500	4.000	3.700		++	Manizales, Centro Galerías	3.500	4.000	3.875		+
Barranquilla, Granabastos	2.800	3.000	2.908		+	Medellín, Central Mayorista de Antioquia	1.800	3.000	2.348		-
Cartagena, Bazurto	3.000	3.500	3.200		+	Montería, Mercado del Sur	2.600	4.000	3.350		-
Santa Marta (Magdalena)	3.000	3.500	3.250		=	Neiva, Surabastos	1.280	1.440	1.378		-
Melón Cantalup						Palmira (Valle del Cauca)	2.400	2.800	2.590		-
Arauca (Arauca)	2.500	3.200	2.950		++	Pamplona (Norte de Santander)	1.600	2.000	1.733		-
Armenia, Mercar	2.600	2.800	2.700		=	Pasto, El Potrerillo	1.875	2.750	2.427		+
Barranquilla, Barranquillita	1.600	1.800	1.678		-	Pereira, La 41	2.300	3.400	2.967		=
Bogotá, D.C., Corabastos	1.800	3.000	2.522		+++	Pereira, Mercasa	2.000	2.800	2.500		-
Bucaramanga, Centroabastos	2.200	2.400	2.300		+	Popayán, Plaza de mercado del barrio Bolívar	2.240	2.400	2.340		-
Cali, Cavasa	3.500	3.700	3.583		+++	San Gil (Santander)	2.600	3.000	2.867		-
Cali, Santa Helena	2.800	2.800	2.800		+	Santa Marta (Magdalena)	3.200	3.600	3.320		+
Cartago (Valle del Cauca)	3.500	3.800	3.633		-	Socorro (Santander)	3.000	3.200	3.100		=
Chiquinquirá (Boyacá)	1.818	2.500	2.136		+	Sogamoso (Boyacá)	2.800	3.000	2.925		-
Cúcuta, Cenabastos	1.600	1.800	1.717		-	Tuluá (Valle del Cauca)	2.400	3.200	2.800		+
Ibagué, Plaza La 21	1.800	2.500	2.167		+	Tunja, Complejo de Servicios del Sur	3.000	3.500	3.175		-
Manizales, Centro Galerías	3.000	3.500	3.333		-	Ubaté (Cundinamarca)	3.750	4.375	4.063		=
Medellín, Central Mayorista de Antioquia	3.800	4.300	4.034		+	Valledupar, Mercabastos	3.200	4.000	3.575		-
Neiva, Surabastos	1.300	2.200	1.846		+++	Villavicencio, CAV	2.667	3.333	3.023		-
Palmira (Valle del Cauca)	4.000	4.000	4.000		+++	Yopal (Casanares)	3.750	3.750	3.750		=
Pamplona (Norte de Santander)	2.500	2.500	2.500		+	Naranja común					
Pasto, El Potrerillo	3.000	3.500	3.375		n.d.	Arauca (Arauca)	978	1.130	1.069		+
Pereira, Mercasa	3.000	3.500	3.233		+	Barranquilla, Barranquillita	900	920	907		=
San Gil (Santander)	2.000	2.200	2.120		+	Chiquinquirá (Boyacá)	267	333	289		-
Socorro (Santander)	1.280	1.400	1.340		-	Cúcuta, Cenabastos	400	500	481		-
Sogamoso (Boyacá)	1.900	2.400	2.075		-	Cúcuta, La Nueva Sexta	400	500	469		-
Tunja, Complejo de Servicios del Sur	1.455	2.273	1.951		+++	Pamplona (Norte de Santander)	300	400	350		-
Ubaté (Cundinamarca)	4.500	5.000	4.750		+++	San Gil (Santander)	560	680	607		-
Valledupar, Mercado Nuevo	1.500	1.700	1.575		-	Santa Bárbara (Antioquia)	375	625	440		-
Villavicencio, CAV	2.800	3.500	3.067		+++	Socorro (Santander)	600	680	640		-
Mora de Castilla						Sonsón (Antioquia)	400	400	400		-
Arauca (Arauca)	3.400	4.000	3.667		=	Tunja, Complejo de Servicios del Sur	400	500	448		-
Armenia, Mercar	3.400	3.600	3.533		-	Naranja Sweet					
Barranquilla, Barranquillita	3.040	4.800	3.837		+	Armenia, Mercar	480	540	507		-
Barranquilla, Granabastos	2.960	4.600	3.823		+	Armenia, Retiro	460	480	473		-
Bogotá, D.C., Corabastos	2.154	3.692	2.746		-	Bogotá, D.C., Corabastos	900	1.100	999		-
Bucaramanga, Centroabastos	2.400	3.200	2.789		-	Cali, Cavasa	600	700	640		+
Buenaventura (Valle del Cauca)	2.800	3.000	2.967		-	Cali, Santa Helena	560	600	588		-
Cali, Cavasa	2.000	2.080	2.005		-	Cartago (Valle del Cauca)	600	700	630		-
Cali, Santa Helena	2.000	2.240	2.133		-	Ibagué, Plaza La 21	700	760	717		+
Cartagena, Bazurto	2.960	3.600	3.393		+	Neiva, Surabastos	625	750	675		-
						Pasto, El Potrerillo	760	880	840		-

Cuadro 3. Mercados mayoristas. Precios de venta de frutas frescas (continuación)
2020 (20 al 26 de junio)

Productos y mercados	Pesos por kilogramo				Tendencia	Productos y mercados	Pesos por kilogramo				Tendencia
	Mínimo	Máximo	Medio				Mínimo	Máximo	Medio		
Naranja Sweet (continuación)						Papaya Maradol (continuación)					
Pereira, La 41	600	1.000	883	-		Ipiales (Nariño), Ipiales somos todos	1.400	1.800	1.631	+	
Pereira, Mercasa	600	800	667	-		La Ceja (Antioquia)	1.400	1.800	1.533	-	
Popayán, Plaza de mercado del barrio Bolívar	600	640	605	=		La Unión (Nariño)	2.000	2.000	2.000	-	
Tuluá (Valle del Cauca)	600	800	700	+		Manizales, Centro Galerías	1.000	1.200	1.100	++	
Naranja Valencia						Medellín, Central Mayorista de Antioquia	1.300	1.700	1.508	-	
Barranquilla, Barranquillita	1.020	1.040	1.027	=		Medellín, Plaza Minorista "José María Villa"	1.200	1.300	1.250	=	
Bogotá, D.C., Corabastos	900	1.100	999	-		Neiva, Surabastos	1.000	1.200	1.100	-	
Bucaramanga, Centroabastos	520	640	583	-		Palmira (Valle del Cauca)	900	1.100	1.000	=	
Bucaramanga, Mercados del centro	600	640	613	=		Pamplona (Norte de Santander)	1.500	1.700	1.567	+	
Buenaventura (Valle del Cauca)	1.460	1.520	1.497	-		Pasto, El Potrerillo	1.200	1.400	1.300	=	
Cartagena, Bazurto	640	720	680	-		Pereira, La 41	1.100	1.200	1.150	-	
Cartago (Valle del Cauca)	500	600	540	-		Pereira, Mercasa	600	1.200	972	-	
Duitama (Boyacá)	900	1.000	950	-		Popayán, Plaza de mercado del barrio Bolívar	1.000	1.100	1.013	+	
Florencia (Cauquetá)	800	800	800	=		Rionegro (Antioquia)	1.700	1.900	1.783	+	
Ipiales (Nariño), Ipiales somos todos	625	700	681	+		San Gil (Santander)	700	900	783	-	
La Ceja (Antioquia)	1.000	1.300	1.156	-		Sogamoso (Boyacá)	833	944	889	-	
Manizales, Centro Galerías	600	700	633	=		Tuluá (Valle del Cauca)	600	800	700	=	
Medellín, Central Mayorista de Antioquia	1.100	1.200	1.150	-		Tunja, Complejo de Servicios del Sur	833	944	861	+	
Medellín, Plaza Minorista "José María Villa"	1.100	1.300	1.203	-		Ubaté (Cundinamarca)	1.222	1.389	1.306	+	
Montería, Mercado del Sur	660	740	698	-		Valledupar, Mercado Nuevo	1.000	1.000	1.000	=	
Pasto, El Potrerillo	760	880	840	-		Villavicencio, CAV	650	750	694	-	
Pereira, Mercasa	600	800	644	-		Papaya melona					
Rionegro (Antioquia)	1.200	1.300	1.267	+		Bucaramanga, Centroabastos	1.080	1.200	1.150	+	
Sogamoso (Boyacá)	1.100	1.200	1.148	=		Medellín, Central Mayorista de Antioquia	1.100	1.400	1.188	+	
Tunja, Complejo de Servicios del Sur	640	900	766	-		Papaya redonda					
Túquerres (Nariño)	625	700	658	-		Bucaramanga, Centroabastos	1.000	1.100	1.044	+	
Valledupar, Mercabastos	909	1.136	1.025	+		Medellín, Central Mayorista de Antioquia	1.100	1.400	1.188	+	
Valledupar, Mercado Nuevo	800	800	800	=		Papaya tainung					
Villavicencio, CAV	600	760	708	-		Barranquilla, Barranquillita	1.000	1.000	1.000	=	
Yopal (Casanare)	900	900	900	=		Bogotá, D.C., Corabastos	1.800	2.200	2.035	+	
Papaya hawaiana						Cartagena, Bazurto	1.300	1.500	1.367	-	
Medellín, Central Mayorista de Antioquia	2.679	2.857	2.738	+		Florencia (Cauquetá)	1.000	1.100	1.050	+	
Papaya Maradol						Medellín, Central Mayorista de Antioquia	1.100	1.400	1.188	+	
Arauca (Arauca)	1.300	1.500	1.450	-		Medellín, Plaza Minorista "José María Villa"	1.100	1.300	1.160	+	
Armenia, Mercar	800	900	833	=		Montería, Mercado del Sur	800	1.000	903	-	
Bogotá, D.C., Corabastos	1.000	1.278	1.164	-		Santa Marta (Magdalena)	900	900	900	=	
Bucaramanga, Centroabastos	1.200	1.400	1.288	-		Valledupar, Mercado Nuevo	1.000	1.000	1.000	n.d.	
Buenaventura (Valle del Cauca)	2.000	2.300	2.150	-		Villavicencio, CAV	700	800	746	-	
Cali, Cavasa	1.000	1.100	1.050	+		Patilla					
Cali, Santa Helena	800	900	850	-		Armenia, Mercar	1.300	1.300	1.300	++	
Cartago (Valle del Cauca)	800	1.200	1.000	+		Barranquilla, Barranquillita	850	900	883	=	
Chiquinquirá (Boyacá)	1.222	1.389	1.287	-		Bogotá, D.C., Corabastos	1.400	1.600	1.497	+	
Cúcuta, Cenabastos	1.100	1.200	1.175	-		Bucaramanga, Centroabastos	850	1.000	938	+	
Cúcuta, La Nueva Sexta	1.100	1.200	1.192	-		Cali, Cavasa	1.500	1.600	1.515	+	
Duitama (Boyacá)	667	833	778	-							
Ibagué, Plaza La 21	1.000	1.200	1.083	+							

Cuadro 3. Mercados mayoristas. Precios de venta de frutas frescas (continuación)
2020 (20 al 26 de junio)

Productos y mercados	Pesos por kilogramo				Tendencia	Productos y mercados	Pesos por kilogramo				Tendencia
	Mínimo	Máximo	Medio				Mínimo	Máximo	Medio		
Patilla (continuación)						Pera importada (continuación)					
Cali, Santa Helena	1.200	1.500	1.350		+	Rionegro (Antioquia)	5.526	5.789	5.614		+
Cartagena, Bazurto	1.000	1.200	1.100		+	San Gil (Santander)	5.250	5.750	5.500		-
Cartago (Valle del Cauca)	1.000	1.400	1.183		++	Sogamoso (Boyacá)	5.789	5.895	5.825		-
Cúcuta, Cenabastos	900	900	900		=	Tuluá (Valle del Cauca)	5.789	6.053	5.921		=
Medellín, Central Mayorista de Antioquia	700	800	750		=	Tunja, Complejo de Servicios del Sur	5.526	6.053	5.877		-
Medellín, Plaza Minorista "José María Villa"	900	900	900		=	Valledupar, Mercado Nuevo	5.500	5.750	5.688		+
Montería, Mercado del Sur	950	1.000	975		=	Villavicencio, CAV	5.000	5.500	5.375		-
Palmira (Valle del Cauca)	1.600	1.800	1.700		++	Yopal (Casanare)	5.700	5.900	5.800		=
Pasto, El Potrerillo	1.300	1.800	1.517		++	Pera nacional					
Pereira, La 41	1.200	1.200	1.200		=	Bogotá, D.C., Corabastos	1.000	1.174	1.098		+
Popayán, Plaza de mercado del barrio Bolívar	1.100	1.200	1.150		-	Bucaramanga, Centroabastos	680	800	740		+
Rionegro (Antioquia)	1.000	1.000	1.000		-	Ibagué, Plaza La 21	880	1.000	933		+
San Gil (Santander)	1.100	1.100	1.100		=	Medellín, Central Mayorista de Antioquia	1.167	1.250	1.200		+
Socorro (Santander)	1.000	1.000	1.000		=	San Gil (Santander)	960	1.000	980		+
Tunja, Complejo de Servicios del Sur	1.000	1.200	1.067		+	Sogamoso (Boyacá)	739	957	837		++
Villavicencio, CAV	1.300	1.400	1.328		+	Tunja, Complejo de Servicios del Sur	783	870	837		++
Patilla baby						Piña gold					
Bogotá, D.C., Corabastos	3.300	3.500	3.469		++	Armenia, Mercar	1.400	1.500	1.433		=
Bucaramanga, Centroabastos	3.125	3.250	3.188		+	Bogotá, D.C., Corabastos	1.818	2.182	1.990		+
Cali, Cavasa	2.000	2.400	2.154		+	Bucaramanga, Centroabastos	1.200	1.600	1.419		-
Medellín, Central Mayorista de Antioquia	3.000	3.400	3.040		+	Buenaventura (Valle del Cauca)	2.000	2.200	2.133		+
Pera importada						Cali, Cavasa	1.800	2.000	1.935		+
Armenia, Mercar	5.500	5.750	5.667		=	Cali, Santa Helena	1.600	1.800	1.700		+
Bogotá, D.C., Corabastos	4.900	5.300	5.098		-	Cartago (Valle del Cauca)	2.200	2.400	2.267		+
Bucaramanga, Centroabastos	4.750	5.500	5.263		-	Chiquinquirá (Boyacá)	2.273	2.545	2.470		-
Buenaventura (Valle del Cauca)	6.316	6.579	6.404		-	Cúcuta, Cenabastos	1.600	2.200	1.758		-
Cali, Cavasa	5.526	5.789	5.658		+	Duitama (Boyacá)	1.700	1.700	1.700		+
Cali, Santa Helena	5.000	5.526	5.263		+	Ibagué, Plaza La 21	1.800	2.200	1.950		+
Cartagena, Bazurto	5.526	6.000	5.772		=	La Unión (Nariño)	2.000	2.000	2.000		=
Cartago (Valle del Cauca)	5.263	5.526	5.395		-	Manizales, Centro Galerías	1.900	2.100	2.000		+
Chiquinquirá (Boyacá)	5.526	6.053	5.833		-	Medellín, Central Mayorista de Antioquia	2.300	2.500	2.410		+
Cúcuta, Cenabastos	5.500	5.750	5.521		-	Medellín, Plaza Minorista "José María Villa"	1.200	1.400	1.290		+
Duitama (Boyacá)	5.632	5.789	5.737		-	Montería, Mercado del Sur	1.400	1.500	1.450		n.d.
Florencia (Caquetá)	6.105	6.105	6.105		-	Neiva, Surabastos	1.800	2.000	1.917		-
Ibagué, Plaza La 21	5.526	5.789	5.658		+	Palmira (Valle del Cauca)	1.700	1.800	1.775		+
La Unión (Nariño)	5.789	6.053	5.921		+	Pasto, El Potrerillo	1.600	1.700	1.650		+
Manizales, Centro Galerías	5.200	5.750	5.533		+	Pereira, La 41	2.000	2.300	2.050		-
Medellín, Central Mayorista de Antioquia	5.000	5.526	5.337		-	Pereira, Mercasa	1.800	2.200	1.978		+
Montería, Mercado del Sur	5.632	5.842	5.768		+	Rionegro (Antioquia)	2.500	2.800	2.633		+
Neiva, Surabastos	6.111	6.556	6.287		-	Sogamoso (Boyacá)	1.500	1.800	1.625		+
Palmira (Valle del Cauca)	5.526	5.789	5.658		=	Tuluá (Valle del Cauca)	1.700	1.800	1.767		=
Pamplona (Norte de Santander)	6.000	6.000	6.000		=	Tunja, Complejo de Servicios del Sur	1.600	1.750	1.675		-
Pasto, El Potrerillo	5.526	5.526	5.526		-	Piña manzana					
Pereira, La 41	5.000	5.250	5.067		-	Cali, Santa Helena	1.300	1.500	1.433		+
Pereira, Mercasa	5.000	5.500	5.250		-	Popayán, Plaza de mercado del barrio Bolívar	1.400	1.500	1.450		+
Popayán, Plaza de mercado del barrio Bolívar	5.263	5.368	5.289		-						

BOLETÍN SEMANAL PRECIOS MAYORISTAS

Cuadro 3. Mercados mayoristas. Precios de venta de frutas frescas (continuación)
2020 (20 al 26 de junio)

Productos y mercados	Pesos por kilogramo				Tendencia	Productos y mercados	Pesos por kilogramo				Tendencia
	Mínimo	Máximo	Medio				Mínimo	Máximo	Medio		
Piña perolera						Tomate de árbol (continuación)					
Barranquilla, Barranquillita	1.760	2.080	1.933	-		Cúcuta, Cenabastos	2.400	2.600	2.575	+	
Barranquilla, Granabastos	1.600	1.800	1.733	-		Duitama (Boyacá)	2.609	2.609	2.609	+	
Bogotá, D.C., Corabastos	1.250	1.406	1.323	+		El Santuario (Antioquia)	1.700	1.800	1.750	n.d.	
Bucaramanga, Centroabastos	1.167	1.267	1.217	-		Florencia (Cauquetá)	2.720	2.800	2.760	-	
Chiquinquirá (Boyacá)	1.000	1.167	1.089	-		Ibagué, Plaza La 21	2.200	2.640	2.491	-	
Cúcuta, Cenabastos	1.333	1.667	1.431	-		Ipiales (Nariño), Ipiales somos todos	1.333	2.917	1.979	-	
Florencia (Cauquetá)	1.571	1.571	1.571	=		La Ceja (Antioquia)	2.000	2.500	2.269	-	
Pamplona (Norte de Santander)	1.500	1.667	1.641	-		La Unión (Antioquia)	1.500	1.800	1.700	-	
San Gil (Santander)	1.133	1.167	1.161	-		Manizales, Centro Galerías	2.200	2.320	2.230	-	
Socorro (Santander)	1.167	1.167	1.167	=		Marinilla (Antioquia)	1.800	2.000	1.900	-	
Sogamoso (Boyacá)	1.500	1.600	1.528	-		Medellín, Central Mayorista de Antioquia	1.800	2.500	2.160	-	
Tunja, Complejo de Servicios del Sur	1.333	1.500	1.382	-		Medellín, Plaza Minorista "José María Villa"	1.800	2.400	2.230	-	
Valledupar, Mercabastos	2.000	2.200	2.033	-		Montería, Mercado del Sur	2.120	2.400	2.310	-	
Pitahaya						Neiva, Surabastos	2.200	2.600	2.421	-	
Arauca (Arauca)	6.500	9.000	7.583	+		Palmira (Valle del Cauca)	2.500	2.600	2.550	-	
Bogotá, D.C., Corabastos	3.800	5.000	4.051	+		Pamplona (Norte de Santander)	2.708	2.708	2.708	+	
Bucaramanga, Centroabastos	4.000	4.000	4.000	-		Pasto, El Potrerillo	1.700	1.800	1.744	+	
Cúcuta, Cenabastos	4.500	5.000	4.833	-		Peñol (Antioquia)	1.700	2.300	1.933	-	
Medellín, Central Mayorista de Antioquia	4.000	5.000	4.475	+		Pereira, La 41	2.200	2.500	2.333	-	
Neiva, Surabastos	4.000	4.500	4.292	-		Pereira, Mercasa	2.000	2.200	2.044	-	
Sogamoso (Boyacá)	5.000	6.000	5.500	-		Popayán, Plaza de mercado del barrio Bolívar	1.408	1.440	1.436	-	
Tunja, Complejo de Servicios del Sur	4.000	4.500	4.100	-		Rionegro (Antioquia)	1.700	2.400	2.136	-	
Villavicencio, CAV	5.000	5.000	5.000	-		San Gil (Santander)	2.400	3.000	2.700	-	
Tangelo						San Vicente (Antioquia)	1.700	1.900	1.800	=	
Bogotá, D.C., Corabastos	1.600	2.400	1.981	+		Santa Marta (Magdalena)	2.800	3.000	2.900	=	
Bucaramanga, Centroabastos	1.120	1.600	1.430	+		Sogamoso (Boyacá)	2.609	2.957	2.788	-	
Cartago (Valle del Cauca)	1.500	1.800	1.617	-		Sonsón (Antioquia)	1.600	1.700	1.650	-	
Manizales, Centro Galerías	1.200	1.300	1.225	-		Tuluá (Valle del Cauca)	2.600	3.000	2.833	-	
Medellín, Central Mayorista de Antioquia	1.600	1.800	1.680	+		Tunja, Complejo de Servicios del Sur	2.391	2.826	2.678	-	
Pereira, Mercasa	1.200	1.500	1.350	-		Túquerres (Nariño)	1.400	1.500	1.458	+	
Rionegro (Antioquia)	1.700	2.000	1.808	-		Valledupar, Mercabastos	2.600	3.000	2.775	-	
Sogamoso (Boyacá)	1.600	1.800	1.675	+		Villavicencio, CAV	2.600	2.800	2.693	-	
Tunja, Complejo de Servicios del Sur	880	1.120	1.007	+		Yopal (Casanare)	2.800	2.800	2.800	-	
Ubaté (Cundinamarca)	1.500	2.000	1.750	-		Uchuva con cáscara					
Villavicencio, CAV	1.400	1.800	1.560	+		Bogotá, D.C., Corabastos	3.000	3.300	3.058	-	
Tomate de árbol						Bucaramanga, Centroabastos	2.800	3.000	2.900	-	
Arauca (Arauca)	3.000	3.636	3.227	+		Cúcuta, Cenabastos	2.500	3.000	2.583	-	
Armenia, Mercar	2.960	3.040	3.000	-		Ibagué, Plaza La 21	2.000	2.240	2.080	-	
Barranquilla, Barranquillita	2.600	2.800	2.717	-		Medellín, Central Mayorista de Antioquia	2.500	2.500	2.500	=	
Barranquilla, Granabastos	2.500	2.800	2.692	-		Pamplona (Norte de Santander)	2.000	2.500	2.333	+++	
Bogotá, D.C., Corabastos	2.200	2.600	2.371	-		San Gil (Santander)	2.500	2.500	2.500	=	
Bucaramanga, Centroabastos	2.400	2.600	2.490	-		Uva importada					
Buenaventura (Valle del Cauca)	2.800	3.200	3.000	-		Arauca (Arauca)	10.000	11.625	11.167	+	
Cali, Cavasa	2.200	2.400	2.313	-		Bogotá, D.C., Corabastos	9.375	10.250	9.764	-	
Cali, Santa Helena	2.200	2.500	2.367	-		Bucaramanga, Centroabastos	10.000	11.250	10.625	+	
Cartagena, Bazurto	2.400	3.200	2.858	-		Cali, Cavasa	9.412	9.765	9.483	-	
Cartago (Valle del Cauca)	2.400	2.800	2.583	-		Cali, Santa Helena	8.235	9.412	8.824	+	
Chiquinquirá (Boyacá)	1.957	2.391	2.210	-							

Cuadro 3. Mercados mayoristas. Precios de venta de frutas frescas (conclusión) 2020 (20 al 26 de junio)

Productos y mercados	Pesos por kilogramo				Tendencia	Productos y mercados	Pesos por kilogramo				Tendencia
	Mínimo	Máximo	Medio	Precios			Mínimo	Máximo	Medio	Precios	
Uva importada (continuación)						Uva red globe nacional (continuación)					
Cúcuta, Cenabastos	10.625	11.250	10.938		+	Cali, Santa Helena	2.933	3.733	3.378		++
Medellín, Central Mayorista de Antioquia	9.375	10.000	9.847		-	Cartagena, Bazurto	6.000	6.000	6.000		++
Palmira (Valle del Cauca)	9.375	10.000	9.583		-	Cartago (Valle del Cauca)	5.000	6.000	5.333		+
San Gil (Santander)	10.625	11.875	11.354		+	Ibagué, Plaza La 21	4.640	5.200	4.907		+
Tunja, Complejo de Servicios del Sur	10.625	11.000	10.750		+	Manizales, Centro Galerías	4.640	5.200	4.860		+++
Valledupar, Mercado Nuevo	9.375	10.500	9.938		=	Medellín, Central Mayorista de Antioquia	5.000	5.556	5.181		+
Villavicencio, CAV	10.000	10.625	10.421		-	Montería, Mercado del Sur	5.556	6.111	5.898		+
						Pasto, El Potrerillo	2.800	3.040	2.960		++
						Pereira, Mercasa	5.000	5.500	5.167		=
						Popayán, Plaza de mercado del barrio Bolívar	4.105	5.000	4.526		-
Uva Isabela						Rionegro (Antioquia)	5.222	6.111	5.698		+++
Arauca (Arauca)	3.200	3.600	3.373		+	San Gil (Santander)	4.545	5.000	4.773		++
Armenia, Mercar	3.084	3.172	3.113		=	Tuluá (Valle del Cauca)	4.600	4.800	4.700		+
Bogotá, D.C., Corabastos	3.040	3.360	3.191		-	Villavicencio, CAV	4.545	5.625	5.159		+
Bucaramanga, Centroabastos	2.480	2.720	2.595		-						
Cali, Cavasa	2.240	2.560	2.423		-	Uva roja					
Cali, Santa Helena	2.240	2.400	2.347		=	Duitama (Boyacá)	3.040	3.200	3.120		+
Chiquinquirá (Boyacá)	2.800	3.200	2.917		-	Florencia (Caquetá)	6.000	6.000	6.000		+
Cúcuta, Cenabastos	3.600	4.000	3.733		-	Ipiales (Nariño), Ipiales somos todos	4.444	4.444	4.444		++
Duitama (Boyacá)	2.240	2.560	2.440		-	La Unión (Nariño)	4.000	4.800	4.400		+++
Ibagué, Plaza La 21	2.400	2.800	2.600		-	Neiva, Surabastos	5.000	6.000	5.550		+
Ipiales (Nariño), Ipiales somos todos	2.800	2.880	2.853		+	Pereira, Mercasa	8.889	9.444	9.259		+
La Unión (Nariño)	2.800	3.200	3.040		++	Sogamoso (Boyacá)	3.200	3.600	3.360		+
Medellín, Central Mayorista de Antioquia	3.000	3.400	3.285		-	Túquerres (Nariño)	4.222	4.444	4.361		++
Neiva, Surabastos	1.600	2.000	1.833		-						
Palmira (Valle del Cauca)	2.160	2.400	2.280		-	Uva verde					
Pamplona (Norte de Santander)	3.400	3.400	3.400		=	Bogotá, D.C., Corabastos	5.000	5.556	5.285		+
Pasto, El Potrerillo	2.800	2.880	2.822		+	Bucaramanga, Centroabastos	5.000	5.556	5.375		++
Popayán, Plaza de mercado del barrio Bolívar	2.560	2.720	2.670		=	Cartago (Valle del Cauca)	5.200	5.600	5.333		-
Rionegro (Antioquia)	3.400	3.400	3.400		-	Cúcuta, Cenabastos	5.556	6.111	5.903		++
San Gil (Santander)	3.200	3.840	3.493		-	Florencia (Caquetá)	6.000	6.000	6.000		+
Sogamoso (Boyacá)	2.400	2.800	2.640		-	Medellín, Central Mayorista de Antioquia	4.444	5.111	4.711		+
Tuluá (Valle del Cauca)	2.400	2.640	2.533		=	Neiva, Surabastos	5.000	6.000	5.492		-
Tunja, Complejo de Servicios del Sur	2.800	3.040	2.920		-	San Gil (Santander)	4.545	4.727	4.576		+
Túquerres (Nariño)	2.640	2.960	2.820		+						
Ubaté (Cundinamarca)	4.000	4.000	4.000		=	Zapote					
Villavicencio, CAV	3.083	3.333	3.267		-	Medellín, Central Mayorista de Antioquia	2.500	3.300	2.872		-
						Tunja, Complejo de Servicios del Sur	2.174	2.261	2.203		-
						Valledupar, Mercado Nuevo	4.000	4.000	4.000		=
Uva red globe nacional											
Armenia, Mercar	3.040	3.200	3.093		=						
Bogotá, D.C., Corabastos	4.364	6.111	5.081		+						
Bucaramanga, Centroabastos	5.000	5.778	5.500		++						

TENDENCIAS

---	-	+	+++
Variación mayor al -20 %	Variación entre 0 % y -10 %	Variación entre 0 % y 10 %	Variación mayor al 20 %
--	=	++	n. d.
Variación entre -10 % y -20 %	Variación igual a 0 %	Variación entre 10 % y 20 %	No determinado

TUBÉRCULOS, RAÍCES Y PLÁTANOS

Mayor disponibilidad de papa única

En la presente semana descendieron los precios de la papa única en veinticinco de los veintisiete mercados donde se negoció. Esta situación obedeció a la mayor disponibilidad del producto proveniente de Nariño, Boyacá, Cundinamarca y Santander. En Bucaramanga, por ejemplo, el kilo se vendió a \$766, lo que representó un descenso del 13,05%.

También bajaron las cotizaciones de las papas capira, parda pastusa, nevada, criolla sucia y limpia, entre otras. En el caso de la papa capira, el descenso del precio se registró en veinticinco de los veintisiete mercados donde se encontró esta semana. Los comerciantes afirmaron que la producción fue mayor y en algunos casos la demanda fue baja. Llegó desde Túquerres, Guachucal, Ipiales (Nariño), La Unión, Sonsón, Marinilla, San Pedro de los Milagros, La Pintada, Fredonia, Rionegro, Cauca, Santa Rosa de Osos (Antioquia) y la Sabana de Bogotá. En Medellín, por ejemplo, la reducción fue del 8,27%, ofreciéndose el kilo a \$1.298.

De la misma forma, bajó el precio mayorista de la papa criolla limpia como consecuencia del mayor nivel de acopio desde Chipaque, Chocontá, Quetame, Ubaque, Fosca, Cáqueza (Cundinamarca), La Unión, Sonsón, San Vicente Ferrer, Marinilla, El Santuario, La Unión (Antioquia), Salamina (Caldas), Ipiales, Túquerres (Nariño), Rovira, Roncesvalles, Cajamarca (Tolima), Tuluá, Roldanillo (Valle del Cauca), Chitagá, Pamplona, Silos, Mutiscua (Norte de Santander), Guaca (Santander), Chíquiza, Cómbita, Soracá, Ramiriquí, Viracachá y Ventaquemada (Boyacá). La anterior situación se registró en treinta y cinco de los cuarenta y dos mercados donde se consiguió esta

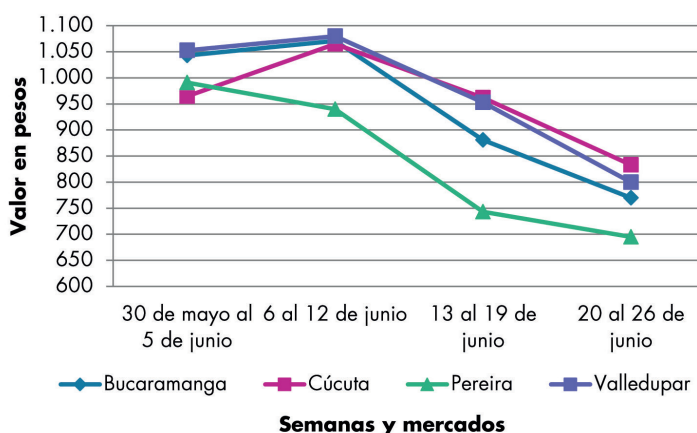
semana. En las ciudades de Villavicencio y Bogotá, por ejemplo, el kilo se vendió a \$1.146 y a \$2.110, respectivamente, 22,70%, en promedio, menos que la semana inmediatamente anterior.

Del mismo modo, la cotización de papa parda pastusa bajó en dieciséis de los veintidós mercados donde se negoció esta semana. Las fuentes afirmaron que este comportamiento se dio por el aumento en el abastecimiento del tubérculo oriundo de Nariño, Boyacá, Cauca y Cundinamarca. En Popayán, por ejemplo, la caída superó el 9,00%, ofreciéndose el kilo a \$1.085.

También, bajaron los precios de la papa nevada. El descenso estuvo motivado por la buena oferta de esta variedad de papa desde Peñol, El Santuario, San Vicente Ferrer, Marinilla y El Carmen de Viboral (Antioquia). Este comportamiento se registró en siete de los nueve mercados donde se vendió. En Medellín, por ejemplo, el kilo se negoció a \$1.530, 9,09%, menos que la semana inmediatamente anterior.

Por último, cayó la cotización de la papa superior en diez de los trece mercados donde se transó ante la salida de cosechas en los departamentos productores de Boyacá, Meta, Nariño, Quindío y Cundinamarca. En Bogotá y Tunja, por ejemplo, el descenso superó el 10,00%, ofreciéndose el kilo a \$1.133 y \$995 respectivamente.

Gráfico 3. Comportamiento de los precios de la papa única 2020 (30 de mayo al 26 de junio)



Fuente: DANE, Sipsa.

Cuadro 4. Mercados mayoristas. Precios de venta de tubérculos, raíces y plátanos 2020 (20 al 26 de junio)

Productos y mercados	Pesos por kilogramo				Tendencia	Productos y mercados	Pesos por kilogramo				Tendencia
	Mínimo	Máximo	Medio				Mínimo	Máximo	Medio		
Arracacha amarilla						Papa Betina (continuación)					
Arauca (Arauca)	1.900	2.200	2.050	-		Neiva, Surabastos	700	760	720	-	
Bogotá, D.C., Corabastos	1.333	1.833	1.628	-		Tunja, Complejo de Servicios del Sur	560	640	592	-	
Bucaramanga, Centroabastos	1.280	1.520	1.395	+		Papa capira					
Buenaventura (Valle del Cauca)	2.240	2.400	2.293	=		Buenaventura (Valle del Cauca)	960	1.040	1.010	-	
Cali, Cavasa	1.333	1.583	1.455	-		Cali, Cavasa	900	1.000	959	-	
Cali, Santa Helena	1.833	2.000	1.917	+		Cali, Santa Helena	1.000	1.060	1.018	+	
Chiquinquirá (Boyacá)	1.417	1.500	1.472	=		Cartago (Valle del Cauca)	960	1.100	1.020	-	
Cúcuta, Cenabastos	1.400	1.800	1.583	++		El Carmen de Viboral (Antioquia)	1.250	1.300	1.267	-	
Duitama (Boyacá)	1.333	1.500	1.438	-		El Santuario (Antioquia)	1.100	1.400	1.242	-	
Florencia (Caquetá)	2.080	2.080	2.080	+		Ipiiales (Nariño), Centro de acopio	750	760	758	-	
Ibagué, Plaza La 21	1.120	1.280	1.173	-		Ipiiales (Nariño), Ipiiales somos todos	800	800	800	-	
Neiva, Surabastos	1.440	1.600	1.547	++		La Ceja (Antioquia)	1.300	1.500	1.386	-	
Palmira (Valle del Cauca)	1.917	2.000	1.986	-		La Unión (Antioquia)	1.100	1.150	1.117	-	
Pamplona (Norte de Santander)	800	1.200	978	-		Manizales, Centro Galerías	1.040	1.160	1.107	-	
Popayán, Plaza de mercado del barrio Bolívar	1.920	2.000	1.940	-		Marinilla (Antioquia)	1.150	1.300	1.233	-	
San Gil (Santander)	1.440	1.600	1.547	+		Medellín, Central Mayorista de Antioquia	1.200	1.500	1.298	-	
Sogamoso (Boyacá)	1.333	1.500	1.385	=		Medellín, Plaza Minorista "José María Villa"	1.200	1.400	1.293	-	
Tunja, Complejo de Servicios del Sur	1.333	1.500	1.394	+		Montería, Mercado del Sur	1.400	1.520	1.470	-	
Valledupar, Mercabastos	1.800	2.000	1.975	-		Palmira (Valle del Cauca)	940	1.000	963	-	
Villavicencio, CAV	1.600	1.800	1.679	-		Pasto, El Potrerillo	800	900	828	-	
Yopal (Casanare)	1.750	1.833	1.792	=		Peñol (Antioquia)	1.200	1.400	1.317	-	
Arracacha blanca						Pereira, La 41	920	960	947	-	
Armenia, Mercar	1.500	1.583	1.556	-		Pereira, Mercasa	920	1.000	953	-	
Cartago (Valle del Cauca)	2.333	2.667	2.472	-		Popayán, Plaza de mercado del barrio Bolívar	960	1.000	970	-	
Manizales, Centro Galerías	2.258	2.419	2.312	+		Rionegro (Antioquia)	1.200	1.500	1.379	-	
Medellín, Central Mayorista de Antioquia	1.875	2.500	2.249	-		San Vicente (Antioquia)	1.200	1.300	1.238	-	
Medellín, Plaza Minorista "José María Villa"	2.500	3.000	2.683	+		Santa Bárbara (Antioquia)	1.300	1.400	1.367	-	
Pasto, El Potrerillo	900	1.100	1.000	-		Sonsón (Antioquia)	1.300	1.400	1.350	-	
Pereira, La 41	1.333	1.667	1.542	-		Tuluá (Valle del Cauca)	1.000	1.040	1.020	=	
Pereira, Mercasa	1.833	2.167	2.000	-		Túquerres (Nariño)	800	860	825	-	
San Vicente (Antioquia)	1.611	1.722	1.667	-		Papa criolla limpia					
Tuluá (Valle del Cauca)	1.833	1.917	1.889	=		Arauca (Arauca)	1.667	1.792	1.708	-	
Ñame diamante						Armenia, Mercar	1.500	1.833	1.639	-	
Cartagena, Bazurto	1.600	1.700	1.656	-		Barranquilla, Granabastos	2.200	2.540	2.411	+	
Montería, Mercado del Sur	1.400	1.500	1.460	+		Bogotá, D.C., Corabastos	1.778	2.444	2.110	-	
Valledupar, Mercabastos	1.500	1.600	1.575	-		Bucaramanga, Centroabastos	1.400	1.700	1.531	-	
Ñame espino						Cali, Cavasa	1.000	1.300	1.125	-	
Barranquilla, Barranquillita	3.400	3.500	3.457	+		Cali, Santa Helena	800	1.200	1.008	-	
Barranquilla, Granabastos	2.900	3.200	3.076	+		Cartagena, Bazurto	2.200	2.400	2.300	-	
Cartagena, Bazurto	3.800	4.200	3.961	+		Cartago (Valle del Cauca)	1.200	1.500	1.333	-	
Papa Betina						Cúcuta, Cenabastos	1.600	2.400	1.979	-	
Buenaventura (Valle del Cauca)	720	840	787	-		Duitama (Boyacá)	1.500	1.700	1.600	=	
Cali, Cavasa	600	720	653	-		El Carmen de Viboral (Antioquia)	1.000	1.200	1.133	-	
Ipiiales (Nariño), Centro de acopio	400	500	455	-		El Santuario (Antioquia)	1.000	1.500	1.292	-	
Ipiiales (Nariño), Ipiiales somos todos	500	600	567	+		Florencia (Caquetá)	1.600	1.600	1.600	-	
						Ibagué, Plaza La 21	1.100	1.440	1.205	-	
						Ipiiales (Nariño), Ipiiales somos todos	560	600	596	-	

Cuadro 4. Mercados mayoristas. Precios de venta de tubérculos, raíces y plátanos (continuación)
2020 (20 al 26 de junio)

Productos y mercados	Pesos por kilogramo				Tendencia	Productos y mercados	Pesos por kilogramo				Tendencia
	Mínimo	Máximo	Medio				Mínimo	Máximo	Medio		
Papa criolla limpia (continuación)						Papa nevada					
La Ceja (Antioquia)	1.400	1.700	1.511	-		Cartago (Valle del Cauca)	1.750	1.875	1.792	-	
La Unión (Antioquia)	1.000	1.300	1.167	+		El Carmen de Viboral (Antioquia)	1.800	1.800	1.800	=	
La Unión (Nariño)	900	900	900	+		El Santuario (Antioquia)	1.200	1.200	1.200	-	
Manizales, Centro Galerías	1.458	1.667	1.563	-		Marinilla (Antioquia)	1.300	1.500	1.400	+	
Marinilla (Antioquia)	1.100	1.400	1.258	-		Medellín, Central Mayorista de Antioquia	1.200	1.800	1.530	-	
Medellín, Central Mayorista de Antioquia	1.200	1.500	1.383	-		Peñol (Antioquia)	1.200	1.600	1.463	-	
Medellín, Plaza Minorista "José María Villa"	1.300	1.500	1.450	-		Pereira, Mercasa	2.267	2.400	2.344	-	
Montería, Mercado del Sur	1.700	2.000	1.833	-		Rionegro (Antioquia)	1.300	2.000	1.750	-	
Neiva, Surabastos	1.300	1.700	1.430	-		San Vicente (Antioquia)	1.600	1.800	1.675	-	
Pamplona (Norte de Santander)	800	1.600	1.211	-		Papa parda pastusa					
Pereira, La 41	1.300	1.600	1.467	-		Arauca (Arauca)	1.320	1.400	1.363	+	
Pereira, Mercasa	1.200	1.600	1.376	-		Armenia, Mercar	960	1.040	1.007	-	
Rionegro (Antioquia)	1.300	2.000	1.650	+		Bogotá, D.C., Corabastos	1.200	1.520	1.286	-	
San Gil (Santander)	1.500	2.000	1.750	-		Bucaramanga, Centroabastos	1.040	1.200	1.118	-	
San Vicente (Antioquia)	1.000	1.200	1.100	-		Bucaramanga, Mercados del centro	1.200	1.240	1.213	++	
Santa Bárbara (Antioquia)	1.400	1.500	1.433	-		Cali, Cavasa	960	1.000	985	+	
Santa Marta (Magdalena)	2.200	2.400	2.300	+		Cartago (Valle del Cauca)	760	900	815	-	
Socorro (Santander)	1.800	1.800	1.800	=		Chiquinquirá (Boyacá)	900	1.000	950	-	
Sogamoso (Boyacá)	1.400	1.600	1.513	-		Cúcuta, Cenabastos	1.200	1.400	1.300	+	
Sonsón (Antioquia)	1.000	1.100	1.050	-		Florencia (Cauquetá)	1.080	1.080	1.080	+	
Tunja, Complejo de Servicios del Sur	1.200	1.400	1.258	-		Ipiales (Nariño), Centro de acopio	760	850	801	+	
Túquerres (Nariño)	300	500	378	-		La Unión (Nariño)	700	900	800	-	
Valledupar, Mercabastos	2.600	3.000	2.775	-		Manizales, Centro Galerías	1.040	1.120	1.077	-	
Valledupar, Mercado Nuevo	2.600	3.000	2.800	-		Pamplona (Norte de Santander)	1.100	1.200	1.185	-	
Villavicencio, CAV	1.000	1.400	1.146	-		Pereira, La 41	700	760	741	-	
Yopal (Casanare)	1.771	1.833	1.802	-		Pereira, Mercasa	640	700	670	-	
Papa criolla sucia						Papa Puracé					
Barranquilla, Barranquillita	2.000	2.440	2.233	+		Popayán, Plaza de mercado del barrio Bolívar	1.060	1.100	1.085	-	
Bogotá, D.C., Corabastos	1.200	1.800	1.494	-		San Gil (Santander)	1.100	1.200	1.143	-	
Cali, Cavasa	600	900	740	-		Socorro (Santander)	1.200	1.240	1.220	-	
Chiquinquirá (Boyacá)	500	600	550	-		Sogamoso (Boyacá)	1.000	1.100	1.055	-	
Ipiales (Nariño), Centro de acopio	360	400	390	-		Tunja, Complejo de Servicios del Sur	940	1.100	1.008	-	
Palmira (Valle del Cauca)	900	1.020	955	-		Yopal (Casanare)	1.125	1.146	1.135	-	
Pasto, El Potrerillo	400	540	453	-		Papa roja peruana					
Popayán, Plaza de mercado del barrio Bolívar	333	633	475	-		Ipiales (Nariño), Centro de acopio	760	800	776	-	
Tuluá (Valle del Cauca)	833	1.083	958	-		Papa rubí					
Tunja, Complejo de Servicios del Sur	600	700	656	-		Bogotá, D.C., Corabastos	840	1.000	894	-	
Papa ICA-Huila						Pereira, La 41	920	1.000	953	-	
La Unión (Nariño)	1.000	1.000	1.000	-		Pereira, Mercasa	880	960	908	-	
Pasto, El Potrerillo	900	1.000	947	+		Santa Marta (Magdalena)	900	1.020	968	-	
Papa Morasurco						Sogamoso (Boyacá)	800	900	850	-	
Ipiales (Nariño), Centro de acopio	500	520	503	+		Tunja, Complejo de Servicios del Sur	600	700	658	-	
La Unión (Nariño)	700	840	760	-							

Cuadro 4. Mercados mayoristas. Precios de venta de tubérculos, raíces y plátanos (continuación) 2020 (20 al 26 de junio)

Productos y mercados	Pesos por kilogramo				Tendencia	Productos y mercados	Pesos por kilogramo				Tendencia
	Mínimo	Máximo	Medio	Precios			Mínimo	Máximo	Medio	Precios	
Papa R-12 negra						Papa única (continuación)					
Bogotá, D.C., Corabastos	960	1.000	997		=	Bucaramanga, Centroabastos	740	800	766		-
Bucaramanga, Centroabastos	1.200	1.280	1.218		-	Bucaramanga, Mercados del centro	840	900	860		-
Cartago (Valle del Cauca)	1.000	1.100	1.050		=	Buenaventura (Valle del Cauca)	760	840	793		-
Manizales, Centro Galerías	1.040	1.160	1.107		-	Cali, Cavasa	600	700	650		-
Medellín, Central Mayorista de Antioquia	1.000	1.200	1.053		-	Cali, Santa Helena	680	760	713		-
Villavicencio, CAV	900	1.100	1.000		-	Cartagena, Bazurto	700	900	796		-
Papa R-12 roja						Cartago (Valle del Cauca)	900	920	907		-
Bogotá, D.C., Corabastos	900	1.000	953		-	Cúcuta, Cenabastos	800	900	825		-
Papa sabanera						Florencia (Caquetá)	960	960	960		=
Bogotá, D.C., Corabastos	3.000	4.400	4.027		++	Ipiales (Nariño), Centro de acopio	450	520	491		-
Florencia (Caquetá)	1.080	1.080	1.080		+	Ipiales (Nariño), Ipiales somos todos	520	600	557		-
Papa superior						La Unión (Nariño)	680	800	745		-
Bogotá, D.C., Corabastos	1.000	1.240	1.133		-	Manizales, Centro Galerías	720	840	780		-
Chiquinquirá (Boyacá)	800	900	850		-	Neiva, Surabastos	740	800	780		-
Cúcuta, Cenabastos	1.200	1.400	1.300		+	Pamplona (Norte de Santander)	800	900	811		-
Duitama (Boyacá)	1.000	1.040	1.013		-	Pasto, El Potrerillo	560	640	597		-
Florencia (Caquetá)	1.080	1.080	1.080		+	Pereira, La 41	700	760	728		-
Ipiales (Nariño), Centro de acopio	760	800	788		-	Pereira, Mercasa	680	740	693		-
Ipiales (Nariño), Ipiales somos todos	750	840	797		-	Popayán, Plaza de mercado del barrio Bolívar	700	720	705		-
Neiva, Surabastos	1.000	1.100	1.071		-	Santa Marta (Magdalena)	800	920	860		n.d.
Pamplona (Norte de Santander)	1.100	1.200	1.185		-	Tunja, Complejo de Servicios del Sur	560	640	592		-
Sogamoso (Boyacá)	1.000	1.100	1.055		-	Túquerres (Nariño)	600	600	600		++
Tunja, Complejo de Servicios del Sur	900	1.040	995		-	Valledupar, Mercabastos	760	800	790		-
Túquerres (Nariño)	800	840	807		++	Valledupar, Mercado Nuevo	760	800	790		-
Villavicencio, CAV	1.000	1.200	1.099		-	Plátano comino					
Papa suprema						Medellín, Central Mayorista de Antioquia	700	1.000	825		+
Armenia, Mercar	960	1.040	1.007		-	Rionegro (Antioquia)	1.200	1.300	1.267		+
Bogotá, D.C., Corabastos	900	1.100	1.005		-	Plátano dominico hartón maduro					
Buenaventura (Valle del Cauca)	1.000	1.080	1.040		+	Manizales, Centro Galerías	1.200	1.300	1.250		=
Cali, Cavasa	900	1.000	929		+	Pereira, La 41	1.000	1.200	1.083		+
Cali, Santa Helena	900	1.000	920		-	Pereira, Mercasa	1.000	1.200	1.156		+
Ibagué, Plaza La 21	1.000	1.100	1.048		-	Plátano dominico hartón verde					
Ipiales (Nariño), Centro de acopio	700	750	709		+	Armenia, Retiro	650	750	708		++
Ipiales (Nariño), Ipiales somos todos	600	650	625		-	Cartago (Valle del Cauca)	1.000	1.200	1.150		=
La Unión (Nariño)	700	700	700		-	Manizales, Centro Galerías	1.200	1.300	1.250		=
Palmira (Valle del Cauca)	1.000	1.040	1.015		-	Pereira, La 41	1.000	1.200	1.083		+
Pasto, El Potrerillo	700	800	740		-	Pereira, Mercasa	1.000	1.200	1.156		+
Popayán, Plaza de mercado del barrio Bolívar	960	1.000	990		-	Plátano dominico verde					
Tuluá (Valle del Cauca)	960	1.000	987		-	Medellín, Central Mayorista de Antioquia	800	1.000	903		+
Túquerres (Nariño)	700	800	723		++	Santa Bárbara (Antioquia)	750	867	800		-
Papa única						Sonsón (Antioquia)	1.000	1.200	1.100		-
Barranquilla, Barranquillita	700	920	772		-	Plátano guineo					
Barranquilla, Granabastos	740	760	755		-	Bogotá, D.C., Corabastos	1.200	1.500	1.348		-
Bogotá, D.C., Corabastos	800	920	875		-	Cartago (Valle del Cauca)	1.000	1.200	1.150		=

BOLETÍN SEMANAL PRECIOS MAYORISTAS

Cuadro 4. Mercados mayoristas. Precios de venta de tubérculos, raíces y plátanos (continuación)
2020 (20 al 26 de junio)

Productos y mercados	Pesos por kilogramo				Tendencia	Productos y mercados	Pesos por kilogramo				Tendencia
	Mínimo	Máximo	Medio				Mínimo	Máximo	Medio		
Plátano guineo (continuación)						Plátano hartón verde (continuación)					
La Ceja (Antioquia)	700	800	764		+	Popayán, Plaza de mercado del barrio Bolívar	1.480	1.520	1.500		-
Medellín, Central Mayorista de Antioquia	800	1.600	1.165		+	Rionegro (Antioquia)	1.600	1.750	1.658		+
Medellín, Plaza Minorista "José María Villa"	600	1.500	1.155		+	San Gil (Santander)	960	1.040	1.013		+
Neiva, Surabastos	1.100	1.200	1.150		=	Santa Bárbara (Antioquia)	1.300	1.600	1.450		+
Peñol (Antioquia)	467	600	547		+	Santa Marta (Magdalena)	2.220	2.250	2.235		=
Rionegro (Antioquia)	1.000	1.200	1.131		-	Socorro (Santander)	880	960	907		=
Santa Bárbara (Antioquia)	650	800	688		+	Sogamoso (Boyacá)	1.650	1.750	1.675		+
Sonsón (Antioquia)	400	500	450		-	Tuluá (Valle del Cauca)	1.300	1.400	1.350		-
Villavicencio, CAV	1.667	2.333	2.028		-	Tunja, Complejo de Servicios del Sur	1.650	1.750	1.683		-
Plátano hartón maduro						Plátano hartón verde ecuatoriano					
Armenia, Mercar	800	850	833		=	Ipiales (Nariño), Ipiales somos todos	1.433	1.533	1.498		+
Bogotá, D.C., Corabastos	1.750	2.000	1.853		-	Pasto, El Potrerillo	1.400	1.500	1.431		+
Cúcuta, Cenabastos	1.800	2.000	1.850		+	Plátano hartón verde Eje Cafetero					
Ibagué, Plaza La 21	1.100	1.500	1.301		-	Medellín, Central Mayorista de Antioquia	1.500	1.700	1.627		-
Medellín, Central Mayorista de Antioquia	1.200	1.500	1.380		-	Plátano hartón verde llanero					
Medellín, Plaza Minorista "José María Villa"	1.300	1.500	1.360		+	Bogotá, D.C., Corabastos	2.100	2.500	2.306		-
Neiva, Surabastos	1.300	1.500	1.444		+	Ubaté (Cundinamarca)	1.500	1.750	1.625		=
Pereira, La 41	1.000	1.200	1.083		+	Ulluco					
Pereira, Mercasa	1.000	1.200	1.156		+	Buenaventura (Valle del Cauca)	3.300	3.600	3.475		+
Tunja, Complejo de Servicios del Sur	1.650	1.750	1.692		-	Cali, Cavasa	3.500	3.667	3.618		++
Plátano hartón verde						Yuca chirosa					
Arauca (Arauca)	1.600	2.000	1.800		-	Buenaventura (Valle del Cauca)	1.040	1.120	1.067		+
Armenia, Mercar	900	1.000	967		=	Ibagué, Plaza La 21	833	1.000	919		+
Armenia, Retiro	850	980	922		+	La Ceja (Antioquia)	800	1.100	953		=
Barranquilla, Barranquillita	2.400	2.400	2.400		++	Medellín, Central Mayorista de Antioquia	720	1.200	944		-
Bogotá, D.C., Corabastos	1.750	2.000	1.853		-	Rionegro (Antioquia)	680	1.100	861		+
Bucaramanga, Centroabastos	1.840	1.920	1.880		+	Yuca criolla					
Bucaramanga, Mercados del centro	1.760	1.840	1.787		=	Arauca (Arauca)	771	1.086	929		-
Cali, Cavasa	1.200	1.250	1.203		-	Barranquilla, Barranquillita	600	700	642		+
Cali, Santa Helena	1.200	1.300	1.258		-	Barranquilla, Granabastos	675	750	706		-
Cartagena, Bazurto	1.800	2.040	1.923		+	Bucaramanga, Centroabastos	857	1.048	948		+
Chiquinquirá (Boyacá)	1.650	1.750	1.717		-	Bucaramanga, Mercados del centro	905	952	921		=
Cúcuta, Cenabastos	1.800	2.000	1.850		+	Cartagena, Bazurto	550	750	631		+++
Duitama (Boyacá)	1.750	1.750	1.750		=	Cúcuta, Cenabastos	952	1.412	1.128		-
Florencia (Caquetá)	1.000	1.100	1.050		=	Medellín, Central Mayorista de Antioquia	640	1.200	872		-
Ibagué, Plaza La 21	1.100	1.500	1.301		-						
La Ceja (Antioquia)	1.300	1.700	1.456		-						
Medellín, Central Mayorista de Antioquia	1.200	1.500	1.310		+						
Medellín, Plaza Minorista "José María Villa"	1.200	1.400	1.260		+						
Montería, Mercado del Sur	1.350	1.500	1.456		+						
Neiva, Surabastos	1.300	1.500	1.444		+						
Palmira (Valle del Cauca)	1.200	1.300	1.269		-						
Pamplona (Norte de Santander)	1.700	1.900	1.808		+						
Pasto, El Potrerillo	1.100	1.250	1.175		-						
Pereira, La 41	1.000	1.200	1.083		+						
Pereira, Mercasa	1.000	1.200	1.156		+						

Cuadro 4. Mercados mayoristas. Precios de venta de tubérculos, raíces y plátanos (conclusión) 2020 (20 al 26 de junio)

Productos y mercados	Pesos por kilogramo				Tendencia	Productos y mercados	Pesos por kilogramo				Tendencia
	Mínimo	Máximo	Medio	Precios			Mínimo	Máximo	Medio	Precios	
Yuca criolla (continuación)						Yuca ICA (continuación)					
Medellín, Plaza Minorista "José María Villa"	600	680	645		+	Palmira (Valle del Cauca)	720	760	725		=
Montería, Mercado del Sur	400	450	435		-	Pasto, El Potrerillo	750	1.000	870		+
Pamplona (Norte de Santander)	952	1.190	1.045		+	Pereira, La 41	720	720	720		-
San Gil (Santander)	952	1.071	992		-	Pereira, Mercasa	640	800	680		-
Santa Marta (Magdalena)	750	750	750		-	Popayán, Plaza de mercado del barrio Bolívar	1.067	1.100	1.079		+
Valledupar, Mercabastos	575	625	619		-	Tuluá (Valle del Cauca)	800	920	840		=
Valledupar, Mercado Nuevo	625	625	625		-						
Yuca ICA						Yuca llanera					
Armenia, Mercar	640	720	693		=	Bogotá, D.C., Corabastos	1.167	1.500	1.312		-
Armenia, Retiro	640	680	653		-	Chiquinquirá (Boyacá)	833	1.067	956		-
Cali, Cavasa	680	800	741		-	Duitama (Boyacá)	933	933	933		=
Cali, Santa Helena	720	800	773		-	Sogamoso (Boyacá)	833	933	896		-
Cartago (Valle del Cauca)	800	1.000	927		+	Tunja, Complejo de Servicios del Sur	933	1.100	997		-
Florencia (Caquetá)	640	640	640		-	Ubaté (Cundinamarca)	1.167	1.333	1.250		=
La Unión (Nariño)	900	1.000	950		-	Villavicencio, CAV	867	1.067	961		+
Manizales, Centro Galerías	600	880	747		-	Yopal (Casanare)	600	600	600		-
Neiva, Surabastos	1.200	1.600	1.403		++						

TENDENCIAS

---	-	+	+++
Variación mayor al -20 %	Variación entre 0 % y -10 %	Variación entre 0 % y 10 %	Variación mayor al 20 %
--	=	++	n. d.
Variación entre -10 % y -20 %	Variación igual a 0 %	Variación entre 10 % y 20 %	No determinado

GRANOS, CÁRNICOS Y PROCESADOS

Bajaron precios del huevo rojo AA

Para esta semana bajaron los precios de los huevos rojos A y AA. En el caso de este último, el descenso estuvo motivado por el amplio ingreso de este producto desde las granjas avícolas ubicadas en Pueblo Nuevo, Lórica (Córdoba), Tuluá (Valle del Cauca), Fosca, Guayabetal, Fómeque (Cundinamarca), Restrepo y Villavicencio (Meta). Esta situación se registró en diecisiete de los veintitrés mercados donde se ofreció. En Medellín, por ejemplo, la unidad se negoció a \$285, 4,68% menos.

También se redujeron las cotizaciones del arroz de primera ante la mayor disponibilidad de materia prima en Norte de Santander, lo que conllevó a una mayor producción de este arroz en la región. Esta tendencia se hizo evidente en trece de los treinta y un mercados donde se comercializó esta semana. Por ejemplo, en Bogotá, en la Plaza España, el precio tuvo un descenso del 3,48%, lo que significó que el kilo se vendió a \$3.555.

Por el contrario, subieron los precios de la pechuga de pollo, esta vez en trece de los veintiocho mercados en los que se negoció. El ascenso obedeció a la menor oferta de este corte desde Guamal, San Carlos de Guaroa, Acacías (Meta), Bucaramanga (Santander),

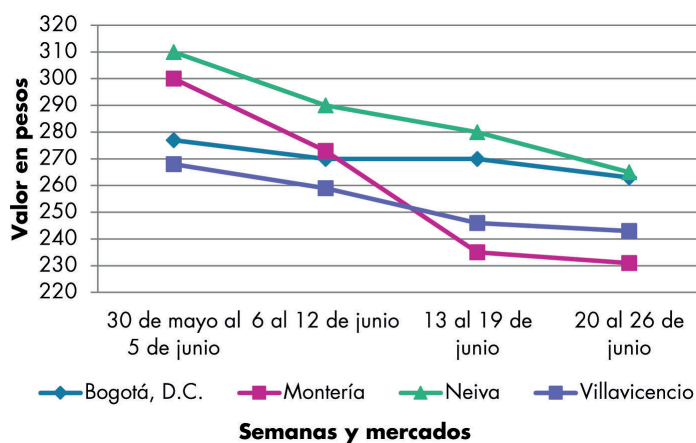


Fuente: <https://santareyes.com.co/>

Soledad (Atlántico) y Medellín (Antioquia). En Ibagué, por ejemplo, el kilo se vendió a \$9.833, es decir un 25,26%, más que la semana pasada.

Finalmente, aumentó el precio de la panela cuadrada morena en diecisiete de los veintiocho mercados donde se ofreció esta semana, debido a una disminución en el procesamiento de caña panelera en los trapiches establecidos en los municipios de Chitaraque, San José de Pare (Boyacá), Suaita, Ocamonte, Mogotes, Charalá, Oiba (Santander), Villeta y Nocaima (Cundinamarca). En Santa Marta, por ejemplo, el kilo se vendió a \$2.217, 5,32%, más.

Gráfico 4. Comportamiento de los precios de huevo rojo AA 2020 (30 de mayo al 26 de junio)



Fuente: DANE, Sipsa.

Cuadro 5. Mercados mayoristas. Precios de venta de granos y cereales 2020 (20 al 26 de junio)

Productos y mercados	Pesos por kilogramo				Tendencia	Productos y mercados	Pesos por kilogramo				Tendencia
	Mínimo	Máximo	Medio				Mínimo	Máximo	Medio		
Arroz blanco importado						Arroz sopa cristal					
Pasto, El Potrerillo	4.000	4.222	4.074		-	Bucaramanga, Centroabastos	1.920	2.088	1.997		=
Arroz de primera						Bucaramanga, Mercados del centro	1.824	2.160	2.003		=
Armenia, Mercar	3.520	3.680	3.600		=	Montería, Mercado del Sur	2.520	2.560	2.540		=
Barranquilla, Barranquillita	3.733	3.778	3.756		-	Arveja amarilla seca importada					
Barranquilla, Granabastos	3.733	3.778	3.761		=	Cúcuta, Cenabastos	3.360	3.440	3.387		=
Bogotá, D.C., Corabastos	3.440	3.594	3.505		+	Cúcuta, La Nueva Sexta	3.360	3.420	3.390		n.d.
Bogotá, D.C., Paloquemao	3.440	3.600	3.547		=	Ibagué, Plaza La 21	2.780	2.880	2.835		+
Bogotá, D.C., Plaza España	3.520	3.584	3.555		-	Pamplona (Norte de Santander)	3.652	3.826	3.710		-
Bogotá, D.C., Plaza Las Flores	3.380	3.560	3.483		+	Arveja verde seca importada					
Bucaramanga, Mercados del centro	3.600	3.800	3.693		=	Armenia, Mercar	2.335	2.467	2.394		=
Buenaventura (Valle del Cauca)	3.640	3.760	3.683		-	Bogotá, D.C., Corabastos	3.240	3.400	3.313		+
Cali, La Floresta	3.400	3.600	3.483		-	Bogotá, D.C., Paloquemao	4.560	4.640	4.613		-
Cali, Santa Helena	3.320	3.400	3.363		-	Bogotá, D.C., Plaza España	3.720	3.840	3.795		+
Cali, Siloé	3.400	3.600	3.525		-	Cali, La Floresta	3.600	3.760	3.707		-
Cartagena, Bazurto	3.756	3.778	3.772		-	Cali, Santa Helena	3.360	3.440	3.413		-
Cartago (Valle del Cauca)	3.400	3.640	3.547		-	Cali, Siloé	3.680	3.760	3.720		-
Cúcuta, Cenabastos	3.433	3.433	3.433		=	Cartagena, Bazurto	2.500	2.500	2.500		-
Cúcuta, La Nueva Sexta	3.333	3.600	3.511		=	Cúcuta, Cenabastos	3.360	3.440	3.387		=
Florencia (Caquetá)	3.560	3.560	3.560		=	Cúcuta, La Nueva Sexta	3.500	3.600	3.550		n.d.
Manizales, Centro Galerías	3.440	3.520	3.468		=	Manizales, Centro Galerías	3.524	3.855	3.717		=
Medellín, Central Mayorista de Antioquia	3.360	3.440	3.400		=	Medellín, Central Mayorista de Antioquia	3.200	3.360	3.240		=
Medellín, Plaza Minorista "José María Villa"	3.520	3.600	3.560		=	Medellín, Plaza Minorista "José María Villa"	3.120	3.360	3.240		++
Montería, Mercado del Sur	3.422	3.489	3.458		+	Palmira (Valle del Cauca)	3.800	3.900	3.825		+
Neiva, Surabastos	3.200	3.280	3.250		-	Pamplona (Norte de Santander)	3.826	3.826	3.826		=
Palmira (Valle del Cauca)	3.360	3.680	3.510		-	Pasto, El Potrerillo	2.800	3.040	2.880		=
Pamplona (Norte de Santander)	3.400	3.533	3.489		-	Pereira, Mercasa	3.370	3.800	3.523		=
Pasto, El Potrerillo	3.520	3.920	3.798		=	Popayán, Plaza de mercado del barrio Bolívar	3.360	3.408	3.376		+
Pereira, Mercasa	3.467	3.680	3.585		=	Santa Marta (Magdalena)	2.909	2.909	2.909		=
Popayán, Plaza de mercado del barrio Bolívar	2.740	2.760	2.753		-	Tuluá (Valle del Cauca)	3.360	3.600	3.520		=
Bolívar						Tunja, Complejo de Servicios del Sur	3.000	3.100	3.033		+
Tuluá (Valle del Cauca)	3.200	3.440	3.330		-	Valledupar, Mercado Nuevo	4.000	4.000	4.000		=
Tunja, Complejo de Servicios del Sur	3.200	3.300	3.267		=	Villavicencio, CAV	3.478	3.783	3.594		+
Valledupar, Mercado Nuevo	3.300	3.300	3.300		-	Cuchuco de cebada					
Villavicencio, CAV	3.280	3.280	3.280		=	Bucaramanga, Centroabastos	2.528	2.800	2.688		+
Arroz de segunda						Bucaramanga, Mercados del centro	2.480	2.560	2.520		+
Barranquilla, Barranquillita	3.356	3.396	3.376		-	Cuchuco de maíz					
Barranquilla, Granabastos	3.333	3.422	3.367		-	Bucaramanga, Centroabastos	2.528	2.800	2.688		+
Bogotá, D.C., Corabastos	3.240	3.340	3.287		+	Bucaramanga, Mercados del centro	2.480	2.600	2.547		-
Cartagena, Bazurto	3.333	3.378	3.367		-	Cali, La Floresta	1.500	1.600	1.533		=
Arroz excelso						Cali, Santa Helena	1.400	1.500	1.433		=
Barranquilla, Barranquillita	3.600	3.648	3.624		+	Cali, Siloé	1.400	1.600	1.500		=
Barranquilla, Granabastos	3.360	3.600	3.530		-	Florencia (Caquetá)	2.320	2.320	2.320		=
Bucaramanga, Centroabastos	3.520	3.560	3.544		-	Ibagué, Plaza La 21	1.856	2.040	1.949		-
Cartagena, Bazurto	3.480	3.760	3.570		-	Montería, Mercado del Sur	1.100	1.140	1.115		-
Ibagué, Plaza La 21	3.000	3.240	3.133		-	Popayán, Plaza de mercado del barrio Bolívar	1.248	1.264	1.259		=
Montería, Mercado del Sur	3.520	3.640	3.594		=						
Santa Marta (Magdalena)	3.640	3.720	3.680		=						
Valledupar, Mercado Nuevo	3.360	3.440	3.400		-						

BOLETÍN SEMANAL PRECIOS MAYORISTAS

Cuadro 5. Mercados mayoristas. Precios de venta de granos y cereales (continuación)
2020 (20 al 26 de junio)

Productos y mercados	Pesos por kilogramo				Tendencia	Productos y mercados	Pesos por kilogramo				Tendencia
	Mínimo	Máximo	Medio				Mínimo	Máximo	Medio		
Frijol bolón						Frijol cargamento rojo (continuación)					
Armenia, Mercar	7.401	7.489	7.445		+	El Carmen de Viboral (Antioquia)	6.800	7.100	6.950		-
Bogotá, D.C., Corabastos	7.040	7.400	7.213		+	Ibagué, Plaza La 21	6.900	7.200	7.067		-
Bogotá, D.C., Plaza España	7.752	7.936	7.813		+	Manizales, Centro Galerías	9.361	9.515	9.435		=
Bogotá, D.C., Plaza Las Flores	6.560	7.760	7.200		+	Marinilla (Antioquia)	6.700	6.800	6.750		-
Cartago (Valle del Cauca)	7.600	7.840	7.733		=	Medellín, Central Mayorista de Antioquia	7.000	7.300	7.200		-
Pereira, Mercasa	7.865	8.300	8.088		=	Medellín, Plaza Minorista "José María Villa"	7.300	7.300	7.300		-
Popayán, Plaza de mercado del barrio Bolívar	8.160	8.320	8.240		=	Peñol (Antioquia)	6.700	6.800	6.763		-
Tuluá (Valle del Cauca)	6.400	6.696	6.552		=	Pereira, Mercasa	7.700	8.500	8.100		=
Tunja, Complejo de Servicios del Sur	6.240	6.400	6.347		=	San Vicente (Antioquia)	6.900	7.100	7.000		+
Villavicencio, CAV	7.609	7.739	7.674		-	Villavicencio, CAV	7.826	8.400	8.191		+
Frijol cabeza negra importado						Frijol nima calima					
Barranquilla, Barranquillita	5.450	5.500	5.475		+	Armenia, Mercar	6.035	6.344	6.197		+
Cartagena, Bazurto	5.500	6.000	5.875		-	Bogotá, D.C., Corabastos	6.800	7.000	6.933		+
Santa Marta (Magdalena)	5.091	5.455	5.227		=	Bogotá, D.C., Paloquemao	5.440	5.544	5.501		+
Frijol cabeza negra nacional						Frijol palomito importado					
Barranquilla, Granabastos	5.500	5.600	5.550		=	Bogotá, D.C., Plaza España	6.800	7.040	6.888		+
Valledupar, Mercado Nuevo	6.000	6.000	6.000		=	Bogotá, D.C., Plaza Las Flores	6.000	7.000	6.500		+
Frijol calima						Frijol radical					
Buenaventura (Valle del Cauca)	6.000	6.200	6.067		+	Bogotá, D.C., Corabastos	6.180	6.400	6.327		-
Cali, La Floresta	6.400	6.600	6.467		-	Bogotá, D.C., Paloquemao	5.440	5.544	5.501		+
Cali, Santa Helena	6.400	6.560	6.453		-	Medellín, Central Mayorista de Antioquia	6.300	6.500	6.425		+
Cali, Siloé	6.640	6.640	6.640		-	Frijol Uribe rosado					
Ibagué, Plaza La 21	6.320	6.560	6.427		-	Cartago (Valle del Cauca)	6.000	7.600	6.800		+
Palmira (Valle del Cauca)	6.700	6.800	6.775		-	Pereira, Mercasa	5.060	5.500	5.280		=
Pasto, El Potrerillo	4.800	4.800	4.800		=	Frijol Zaragoza					
Popayán, Plaza de mercado del barrio Bolívar	6.720	6.880	6.800		=	Barranquilla, Barranquillita	5.800	5.850	5.825		+
Tuluá (Valle del Cauca)	6.000	6.400	6.160		+	Barranquilla, Granabastos	5.700	5.800	5.750		=
Frijol cargamento blanco						Frijol Uribe rosado					
El Carmen de Viboral (Antioquia)	7.000	7.300	7.150		+	Cartagena, Bazurto	7.000	8.000	7.333		-
Marinilla (Antioquia)	7.000	7.000	7.000		+	Cúcuta, Cenabastos	7.000	7.000	7.000		=
Medellín, Central Mayorista de Antioquia	7.500	7.700	7.575		+	Cúcuta, La Nueva Sexta	7.000	7.600	7.200		-
Medellín, Plaza Minorista "José María Villa"	7.400	7.600	7.500		=	Montería, Mercado del Sur	7.000	7.100	7.043		-
Peñol (Antioquia)	6.800	6.900	6.838		-	Santa Marta (Magdalena)	6.182	6.182	6.182		=
San Vicente (Antioquia)	6.900	7.300	7.113		+	Valledupar, Mercado Nuevo	7.500	8.000	7.667		=
Sonsón (Antioquia)	7.100	7.200	7.133		+	Frijol Uribe rosado					
Frijol cargamento rojo						Frijol Uribe rosado					
Armenia, Mercar	7.093	7.489	7.269		+	Cartago (Valle del Cauca)	6.000	7.600	6.800		+
Bogotá, D.C., Corabastos	6.400	6.800	6.600		-	Pereira, Mercasa	5.060	5.500	5.280		=
Bogotá, D.C., Paloquemao	7.680	7.992	7.861		+	Frijol Zaragoza					
Bogotá, D.C., Plaza España	8.456	8.800	8.613		+	Barranquilla, Barranquillita	5.800	5.850	5.825		+
Bogotá, D.C., Plaza Las Flores	6.720	7.800	7.247		+	Barranquilla, Granabastos	5.700	5.800	5.750		=
Cartago (Valle del Cauca)	7.200	7.360	7.253		=	Cartagena, Bazurto	7.000	8.000	7.333		-
						Cúcuta, Cenabastos	7.000	7.000	7.000		=
						Cúcuta, La Nueva Sexta	7.000	7.600	7.200		-
						Montería, Mercado del Sur	7.000	7.100	7.043		-
						Santa Marta (Magdalena)	6.182	6.182	6.182		=
						Valledupar, Mercado Nuevo	7.500	8.000	7.667		=

Cuadro 5. Mercados mayoristas. Precios de venta de granos y cereales (continuación)
2020 (20 al 26 de junio)

Productos y mercados	Pesos por kilogramo				Tendencia	Productos y mercados	Pesos por kilogramo				Tendencia
	Mínimo	Máximo	Medio				Mínimo	Máximo	Medio		
Garbanzo importado						Lenteja importada (continuación)					
Arauca (Arauca)	5.500	5.675	5.588	=		Tuluá (Valle del Cauca)	4.872	4.880	4.877	+	
Armenia, Mercar	5.066	5.507	5.286	=		Tunja, Complejo de Servicios del Sur	4.900	5.000	4.967	+	
Bogotá, D.C., Corabastos	4.120	4.400	4.253	+		Valledupar, Mercado Nuevo	6.000	6.000	6.000	=	
Bogotá, D.C., Paloquemao	5.760	5.760	5.760	=		Villavicencio, CAV	4.391	4.652	4.522	-	
Bogotá, D.C., Plaza España	5.360	5.696	5.483	+		Maíz amarillo cáscara					
Bogotá, D.C., Plaza Las Flores	5.840	6.640	6.233	+		Bogotá, D.C., Corabastos	1.400	1.430	1.417	+	
Cartago (Valle del Cauca)	4.000	4.400	4.200	=		Bogotá, D.C., Paloquemao	1.440	1.600	1.520	+	
Cúcuta, Cenabastos	4.000	4.400	4.267	+		Manizales, Centro Galerías	1.360	1.600	1.493	=	
Cúcuta, La Nueva Sexta	4.000	4.500	4.167	-		Medellín, Central Mayorista de Antioquia	1.200	1.300	1.275	=	
Medellín, Central Mayorista de Antioquia	4.160	4.320	4.200	=		Medellín, Plaza Minorista "José María Villa"	1.300	1.400	1.350	=	
Medellín, Plaza Minorista "José María Villa"	4.320	4.320	4.320	+		Montería, Mercado del Sur	1.200	1.260	1.215	=	
Neiva, Surabastos	4.400	4.800	4.620	=		Neiva, Surabastos	1.065	1.097	1.089	-	
Pamplona (Norte de Santander)	4.870	4.957	4.899	+		Pasto, El Potrerillo	875	875	875	+	
Pereira, Mercasa	4.300	4.600	4.465	=		Sonsón (Antioquia)	1.100	1.300	1.200	=	
Tunja, Complejo de Servicios del Sur	5.800	6.000	5.933	-		Valledupar, Mercado Nuevo	1.300	1.400	1.353	-	
Villavicencio, CAV	4.240	4.280	4.260	+		Maíz amarillo cáscara importado					
Lenteja importada						Medellín, Central Mayorista de Antioquia	1.060	1.100	1.090	=	
Arauca (Arauca)	5.928	6.000	5.964	=		Maíz amarillo trillado					
Armenia, Mercar	3.480	3.700	3.568	=		Armenia, Mercar	1.400	1.460	1.430	+	
Barranquilla, Barranquillita	4.800	4.900	4.850	+		Barranquilla, Barranquillita	1.300	1.325	1.313	-	
Barranquilla, Granabastos	4.800	5.000	4.900	-		Barranquilla, Granabastos	1.350	1.425	1.388	-	
Bogotá, D.C., Corabastos	4.600	4.872	4.691	+++		Cali, La Floresta	1.600	1.700	1.633	=	
Bogotá, D.C., Paloquemao	5.240	5.376	5.299	-		Cali, Santa Helena	1.360	1.460	1.407	+	
Bogotá, D.C., Plaza España	5.152	5.280	5.237	+		Cali, Siloé	1.600	1.600	1.600	=	
Bogotá, D.C., Plaza Las Flores	4.400	5.000	4.793	+		Cartagena, Bazurto	1.875	2.050	1.931	+	
Buenaventura (Valle del Cauca)	3.800	3.832	3.819	-		Medellín, Central Mayorista de Antioquia	1.500	1.500	1.500	=	
Cali, La Floresta	4.600	4.800	4.700	-		Medellín, Plaza Minorista "José María Villa"	1.500	1.600	1.550	=	
Cali, Santa Helena	4.480	4.800	4.613	-		Montería, Mercado del Sur	1.400	1.420	1.405	-	
Cali, Siloé	4.960	5.040	5.000	-		Pereira, Mercasa	1.440	1.620	1.503	=	
Cartagena, Bazurto	5.600	6.000	5.733	+		Santa Marta (Magdalena)	1.080	1.140	1.113	n.d.	
Cartago (Valle del Cauca)	4.640	4.800	4.720	-		Tuluá (Valle del Cauca)	1.400	1.440	1.413	=	
Cúcuta, Cenabastos	5.200	5.400	5.267	=		Maíz blanco cáscara					
Cúcuta, La Nueva Sexta	5.000	5.167	5.056	=		Medellín, Central Mayorista de Antioquia	1.300	1.300	1.300	=	
Florencia (Caquetá)	4.800	4.960	4.880	=		Maíz blanco retrillado					
Ibagué, Plaza La 21	4.400	4.600	4.500	-		Cartago (Valle del Cauca)	1.480	1.520	1.500	=	
Manizales, Centro Galerías	5.075	5.172	5.117	=		Maíz blanco trillado					
Medellín, Central Mayorista de Antioquia	4.400	4.400	4.400	-		Armenia, Mercar	1.400	1.440	1.420	=	
Medellín, Plaza Minorista "José María Villa"	4.880	5.040	4.960	=		Barranquilla, Barranquillita	1.388	1.425	1.406	-	
Montería, Mercado del Sur	4.480	4.528	4.507	=		Barranquilla, Granabastos	1.450	1.500	1.469	-	
Neiva, Surabastos	4.400	4.640	4.540	-		Bogotá, D.C., Corabastos	1.500	1.560	1.536	+	
Palmira (Valle del Cauca)	4.560	4.600	4.590	-		Bogotá, D.C., Paloquemao	1.760	1.840	1.813	=	
Pamplona (Norte de Santander)	4.696	4.696	4.696	-		Bogotá, D.C., Plaza España	1.840	1.848	1.843	+	
Pasto, El Potrerillo	3.600	4.000	3.813	+							
Pereira, Mercasa	5.028	5.250	5.159	=							
Popayán, Plaza de mercado del barrio Bolívar	4.960	5.120	5.051	=							
Santa Marta (Magdalena)	3.182	3.273	3.227	+							

BOLETÍN SEMANAL PRECIOS MAYORISTAS

Cuadro 5. Mercados mayoristas. Precios de venta de granos y cereales (conclusión)
2020 (20 al 26 de junio)

Productos y mercados	Pesos por kilogramo			Tendencia
	Mínimo	Máximo	Medio	
Maíz blanco trillado (continuación)				
Cali, La Floresta	1.500	1.600	1.533	-
Cali, Santa Helena	1.520	1.560	1.533	=
Cali, Siloé	1.560	1.600	1.580	=
Cartagena, Bazurto	2.050	2.125	2.069	+
Cartago (Valle del Cauca)	1.440	1.520	1.480	=
Cúcuta, Cenabastos	1.700	1.800	1.743	+
Cúcuta, La Nueva Sexta	1.833	2.000	1.944	+
Florencia (Caquetá)	1.760	1.760	1.760	=
Ibagué, Plaza La 21	1.360	1.400	1.387	-
Manizales, Centro Galerías	1.520	1.760	1.627	=
Medellín, Central Mayorista de Antioquia	1.500	1.500	1.500	=
Medellín, Plaza Minorista "José María Villa"	1.600	1.700	1.650	=
Montería, Mercado del Sur	1.400	1.480	1.430	-
Neiva, Surabastos	1.600	1.640	1.610	+
Palmira (Valle del Cauca)	1.520	1.600	1.550	+
Pereira, Mercasa	1.410	1.565	1.498	-
Popayán, Plaza de mercado del barrio Bolívar	1.540	1.600	1.567	-

TENDENCIAS

---	-
Variación mayor al -20 %	Variación entre 0 % y -10 %
--	=
Variación entre -10 % y -20 %	Variación igual a 0 %

Productos y mercados	Pesos por kilogramo			Tendencia
	Mínimo	Máximo	Medio	
Maíz blanco trillado (continuación)				
Santa Marta (Magdalena)	1.600	1.700	1.660	+
Tuluá (Valle del Cauca)	1.400	1.500	1.467	=
Tunja, Complejo de Servicios del Sur	1.640	1.700	1.680	+
Valledupar, Mercado Nuevo	1.500	1.500	1.500	=
Villavicencio, CAV	1.400	1.440	1.413	=
Maíz pira				
Bogotá, D.C., Corabastos	2.960	3.120	3.027	-
Bogotá, D.C., Paloquemao	4.400	4.640	4.533	-
Bogotá, D.C., Plaza España	3.856	3.920	3.877	+
Bucaramanga, Centroabastos	3.200	3.300	3.233	=
Bucaramanga, Mercados del centro	3.200	3.600	3.400	=
Cúcuta, Cenabastos	3.000	3.200	3.133	+
Cúcuta, La Nueva Sexta	3.200	3.400	3.333	+
Medellín, Central Mayorista de Antioquia	3.600	3.600	3.600	=
Medellín, Plaza Minorista "José María Villa"	3.520	3.680	3.600	=
Montería, Mercado del Sur	3.400	3.600	3.525	=
Villavicencio, CAV	3.478	3.765	3.622	++

+	+++
Variación entre 0 % y 10 %	Variación mayor al 20 %
++	n. d.
Variación entre 10 % y 20 %	No determinado

Cuadro 6. Mercados mayoristas. Precios de venta de huevos y lácteos 2020 (20 al 26 de junio)

Productos y mercados	Pesos por kilogramo				Tendencia	Productos y mercados	Pesos por kilogramo				Tendencia
	Mínimo	Máximo	Medio				Mínimo	Máximo	Medio		
Huevo blanco A						Huevo rojo A (continuación)					
Buenaventura (Valle del Cauca)	367	400	389	=		Popayán, Plaza de mercado del barrio Bolívar	333	333	333	-	
Cartago (Valle del Cauca)	260	290	275	-		Tuluá (Valle del Cauca)	210	250	231	-	
Manizales, Centro Galerías	260	270	268	=		Valledupar, Mercado Nuevo	220	233	226	-	
Medellín, Central Mayorista de Antioquia	260	280	270	-		Villavicencio, CAV	215	233	224	-	
Medellín, Plaza Minorista "José María Villa"	225	235	230	-		Huevo rojo AA					
Pereira, La 41	250	253	252	-		Armenia, Mercar	340	350	347	=	
Huevo blanco AA						Bogotá, D.C., Corabastos	250	270	263	-	
Cartago (Valle del Cauca)	280	280	280	-		Bogotá, D.C., Paloquemao	250	270	263	-	
Cúcuta, La Nueva Sexta	256	258	257	-		Bogotá, D.C., Plaza Las Flores	300	340	320	+	
Manizales, Centro Galerías	300	310	303	=		Bucaramanga, Centroabastos	270	300	285	=	
Medellín, Central Mayorista de Antioquia	280	300	285	-		Cali, Galería Alameda	333	350	344	-	
Medellín, Plaza Minorista "José María Villa"	250	260	255	=		Cali, La Floresta	317	333	328	-	
Pereira, La 41	300	300	300	=		Cali, Santa Helena	317	333	329	-	
Huevo blanco B						Cali, Siloé	317	333	322	-	
Cartago (Valle del Cauca)	267	273	270	-		Cartago (Valle del Cauca)	280	280	280	-	
Medellín, Central Mayorista de Antioquia	230	250	243	-		Cúcuta, Cenabastos	244	270	255	=	
Medellín, Plaza Minorista "José María Villa"	210	210	210	-		Ibagué, Plaza La 21	300	333	321	+	
Pereira, La 41	233	237	235	-		Medellín, Central Mayorista de Antioquia	280	300	285	-	
Huevo blanco extra						Medellín, Plaza Minorista "José María Villa"	250	260	255	=	
Manizales, Centro Galerías	370	370	370	=		Montería, Mercado del Sur	227	233	231	-	
Medellín, Central Mayorista de Antioquia	350	360	355	-		Neiva, Surabastos	260	270	265	-	
Medellín, Plaza Minorista "José María Villa"	350	360	355	=		Palmira (Valle del Cauca)	323	340	334	-	
Pereira, La 41	383	383	383	=		Pamplona (Norte de Santander)	256	261	257	-	
Huevo rojo A						Pasto, El Potrerillo	207	233	223	-	
Armenia, Mercar	330	340	333	=		Popayán, Plaza de mercado del barrio Bolívar	393	393	393	-	
Bogotá, D.C., Corabastos	220	230	223	-		Tuluá (Valle del Cauca)	260	267	262	-	
Bogotá, D.C., Paloquemao	230	240	237	-		Valledupar, Mercado Nuevo	227	240	232	-	
Bogotá, D.C., Plaza Las Flores	260	280	267	+		Villavicencio, CAV	230	250	243	-	
Bucaramanga, Centroabastos	220	240	230	=		Huevo rojo B					
Cali, Santa Helena	283	300	292	-		Armenia, Mercar	250	270	260	=	
Cali, Siloé	267	283	278	-		Bogotá, D.C., Corabastos	200	220	210	-	
Cartagena, Bazurto	233	267	254	+		Bogotá, D.C., Paloquemao	200	200	200	-	
Cartago (Valle del Cauca)	260	290	275	-		Bogotá, D.C., Plaza Las Flores	250	250	250	+	
Cúcuta, Cenabastos	233	240	236	=		Bucaramanga, Centroabastos	200	230	215	=	
Cúcuta, La Nueva Sexta	239	240	239	=		Cúcuta, Cenabastos	200	222	209	=	
Ibagué, Plaza La 21	267	283	275	+		Cúcuta, La Nueva Sexta	200	222	211	=	
Medellín, Central Mayorista de Antioquia	260	280	270	-		Ibagué, Plaza La 21	250	250	250	+	
Medellín, Plaza Minorista "José María Villa"	225	235	230	-		Medellín, Central Mayorista de Antioquia	230	250	243	-	
Montería, Mercado del Sur	207	217	213	-		Medellín, Plaza Minorista "José María Villa"	210	210	210	-	
Neiva, Surabastos	240	250	245	-		Montería, Mercado del Sur	193	200	198	-	
Pamplona (Norte de Santander)	228	244	235	-		Neiva, Surabastos	220	230	225	+	
Pasto, El Potrerillo	183	200	194	-		Villavicencio, CAV	200	226	207	-	

Cuadro 6. Mercados mayoristas. Precios de venta de huevos y lácteos (continuación)
2020 (20 al 26 de junio)

Productos y mercados	Pesos por kilogramo				Tendencia	Productos y mercados	Pesos por kilogramo				Tendencia
	Mínimo	Máximo	Medio				Mínimo	Máximo	Medio		
Huevo rojo extra						Queso campesino (continuación)					
Armenia, Mercar	360	370	367	=		Cali, Siloé	10.500	11.500	11.000	=	
Bogotá, D.C., Corabastos	350	360	353	-		Cúcuta, Cenabastos	12.000	12.500	12.250	=	
Bogotá, D.C., Paloquemao	360	360	360	-		Florencia (Caquetá)	10.800	10.800	10.800	=	
Bogotá, D.C., Plaza Las Flores	370	400	395	+		Ibagué, Plaza La 21	8.600	9.000	8.867	+	
Cali, Galería Alameda	367	383	372	-		Manizales, Centro Galerías	8.800	9.000	8.933	=	
Cali, La Floresta	350	367	361	-		Medellín, Central Mayorista de Antioquia	11.500	12.000	11.833	=	
Cali, Siloé	350	367	361	-		Montería, Mercado del Sur	11.000	11.000	11.000	-	
Cúcuta, Cenabastos	278	283	281	=		Palmira (Valle del Cauca)	12.000	13.000	12.500	-	
Cúcuta, La Nueva Sexta	300	300	300	=		Tuluá (Valle del Cauca)	10.600	12.000	11.200	+	
Ibagué, Plaza La 21	350	367	358	-		Villavicencio, CAV	9.000	10.000	9.500	=	
Medellín, Central Mayorista de Antioquia	350	360	355	-		Queso Caquetá					
Medellín, Plaza Minorista "José María Villa"	350	360	355	=		Cali, Galería Alameda	12.000	13.000	12.500	=	
Neiva, Surabastos	330	350	340	+		Cali, La Floresta	12.000	13.000	12.500	-	
Palmira (Valle del Cauca)	367	383	371	-		Cali, Santa Helena	12.000	13.000	12.500	=	
Villavicencio, CAV	310	320	315	+		Cali, Siloé	12.000	13.000	12.333	-	
Leche en polvo						Palmira (Valle del Cauca)	13.000	14.000	13.625	+	
Armenia, Mercar	18.750	26.389	21.759	=		Popayán, Plaza de mercado del barrio Bolívar	12.000	12.300	12.100	=	
Barranquilla, Barranquillita	27.413	27.561	27.487	-		Tuluá (Valle del Cauca)	12.000	12.200	12.133	+	
Barranquilla, Granabastos	26.910	27.170	27.054	-		Queso costeño					
Bogotá, D.C., Corabastos	22.222	22.569	22.396	-		Armenia, Mercar	11.040	11.600	11.280	=	
Bucaramanga, Centroabastos	27.639	27.899	27.769	-		Barranquilla, Barranquillita	12.000	12.500	12.250	-	
Bucaramanga, Mercados del centro	27.778	29.583	28.507	+		Barranquilla, Granabastos	12.300	12.500	12.400	-	
Buenaventura (Valle del Cauca)	21.272	28.611	24.990	-		Bogotá, D.C., Corabastos	12.000	13.000	12.500	-	
Cali, La Floresta	22.105	26.649	24.422	=		Bogotá, D.C., Paloquemao	13.500	14.000	13.833	-	
Cali, Santa Helena	21.667	26.736	24.159	+		Bogotá, D.C., Plaza España	13.000	13.200	13.067	+	
Cali, Siloé	22.368	27.083	24.748	=		Bogotá, D.C., Plaza Las Flores	13.000	14.400	13.700	+	
Cartagena, Bazurto	26.910	28.299	27.387	-		Bucaramanga, Mercados del centro	12.000	13.000	12.500	=	
Cartago (Valle del Cauca)	19.298	25.825	22.680	-		Buenaventura (Valle del Cauca)	16.000	18.000	17.333	=	
Medellín, Central Mayorista de Antioquia	16.392	16.500	16.452	=		Cali, Galería Alameda	12.000	13.000	12.500	=	
Palmira (Valle del Cauca)	22.368	27.500	24.989	+		Cali, La Floresta	12.000	13.000	12.500	-	
Pamplona (Norte de Santander)	16.204	16.667	16.451	-		Cali, Santa Helena	12.000	13.000	12.500	=	
Pasto, El Potrerillo	21.491	21.930	21.711	=		Cali, Siloé	12.000	13.000	12.333	-	
Pereira, Mercasa	27.387	27.681	27.534	=		Cartago (Valle del Cauca)	12.000	12.400	12.200	+	
Popayán, Plaza de mercado del barrio Bolívar	20.877	24.844	22.790	=		Cúcuta, Cenabastos	12.500	14.000	13.250	=	
Tuluá (Valle del Cauca)	20.088	26.120	23.175	+		Manizales, Centro Galerías	11.600	11.600	11.600	+	
Valledupar, Mercado Nuevo	26.910	27.083	26.997	=		Medellín, Central Mayorista de Antioquia	13.000	15.000	14.167	=	
Villavicencio, CAV	28.898	29.245	29.103	=		Medellín, Plaza Minorista "José María Villa"	12.000	12.800	12.400	=	
Queso campesino						Montería, Mercado del Sur	12.000	12.000	12.000	-	
Armenia, Mercar	10.000	10.500	10.167	=		Palmira (Valle del Cauca)	13.000	14.000	13.625	+	
Bogotá, D.C., Corabastos	8.800	9.200	9.000	+		Santa Marta (Magdalena)	11.800	12.000	11.867	+	
Bogotá, D.C., Paloquemao	9.000	9.500	9.167	-		Valledupar, Mercado Nuevo	11.000	11.500	11.333	-	
Bogotá, D.C., Plaza España	9.500	9.800	9.600	+		Villavicencio, CAV	11.000	12.000	11.250	=	
Bogotá, D.C., Plaza Las Flores	8.000	8.800	8.400	-		Queso cuajada					
Bucaramanga, Mercados del centro	10.000	11.000	10.467	=		Armenia, Mercar	9.000	9.300	9.100	=	
Cali, Galería Alameda	10.500	11.500	11.000	=		Bogotá, D.C., Corabastos	9.800	10.000	9.933	+	
Cali, La Floresta	10.500	11.000	10.833	-		Bogotá, D.C., Paloquemao	9.800	10.000	9.867	+	
Cali, Santa Helena	10.600	11.500	11.025	-							

Cuadro 6. Mercados mayoristas. Precios de venta de huevos y lácteos (conclusión)
2020 (20 al 26 de junio)

Productos y mercados	Pesos por kilogramo				Tendencia	Productos y mercados	Pesos por kilogramo				Tendencia
	Mínimo	Máximo	Medio	Precios			Mínimo	Máximo	Medio	Precios	
Queso cuajada (continuación)						Queso doble crema					
Bogotá, D.C., Plaza Las Flores	8.800	9.000	8.967		+	Armenia, Mercar	12.000	12.500	12.167		=
Bucaramanga, Mercados del centro	10.000	12.000	10.850		=	Bogotá, D.C., Corabastos	10.400	11.200	10.800		++
Buenaventura (Valle del Cauca)	10.000	11.000	10.667		=	Bogotá, D.C., Paloquemao	10.400	10.800	10.533		+
Cali, Galería Alameda	8.000	8.000	8.000		=	Bogotá, D.C., Plaza España	11.200	11.200	11.200		+
Cali, La Floresta	8.000	8.000	8.000		=	Bogotá, D.C., Plaza Las Flores	9.600	11.200	10.333		+
Cali, Santa Helena	7.800	8.000	7.950		=	Bucaramanga, Mercados del centro	10.000	12.400	10.850		=
Cali, Siloé	7.800	8.000	7.933		=	Buenaventura (Valle del Cauca)	12.000	12.000	12.000		=
Cartago (Valle del Cauca)	8.600	9.000	8.800		=	Cali, Galería Alameda	11.500	12.000	11.667		=
Cúcuta, Cenabastos	10.000	11.000	10.500		=	Cali, La Floresta	11.500	12.000	11.667		=
Medellín, Central Mayorista de Antioquia	11.000	12.000	11.500		=	Cali, Santa Helena	11.000	12.000	11.500		=
Medellín, Plaza Minorista "José María Villa"	8.000	8.800	8.400		=	Cali, Siloé	10.500	11.500	11.000		-
Palmira (Valle del Cauca)	9.000	10.000	9.500		-	Cúcuta, Cenabastos	10.000	12.000	11.000		+
Popayán, Plaza de mercado del barrio Bolívar	8.000	8.200	8.067		=	Florencia (Caquetá)	12.000	12.000	12.000		=
Tuluá (Valle del Cauca)	8.000	8.400	8.267		+	Ibagué, Plaza La 21	11.000	12.000	11.667		-
Villavicencio, CAV	10.000	10.400	10.100		+	Medellín, Central Mayorista de Antioquia	11.520	12.000	11.773		=
						Palmira (Valle del Cauca)	12.000	13.000	12.625		+
						Popayán, Plaza de mercado del barrio Bolívar	11.700	11.900	11.800		=
						Tuluá (Valle del Cauca)	12.000	12.000	12.000		-
						Villavicencio, CAV	11.200	11.600	11.300		=

TENDENCIAS

---	-	+	+++
Variación mayor al -20 %	Variación entre 0 % y -10 %	Variación entre 0 % y 10 %	Variación mayor al 20 %
--	=	++	n. d.
Variación entre -10 % y -20 %	Variación igual a 0 %	Variación entre 10 % y 20 %	No determinado

Cuadro 7. Mercados mayoristas. Precios de venta de carnes 2020 (20 al 26 de junio)

Productos y mercados	Pesos por kilogramo				Tendencia	Productos y mercados	Pesos por kilogramo				Tendencia
	Mínimo	Máximo	Medio				Mínimo	Máximo	Medio		
Alas de pollo con costillar						Carne de cerdo, brazo sin hueso (continuación)					
Armenia, Mercar	5.800	6.000	5.933	=		Cali, Santa Helena	13.000	14.500	13.875	-	
Barranquilla, Barranquillita	4.300	4.600	4.425	+		Cartagena, Bazurto	10.500	13.000	11.750	-	
Barranquilla, Granabastos	4.200	4.400	4.300	+		Ibagué, Plaza La 21	9.000	10.000	9.450	+	
Bogotá, D.C., Frigorífico Ble Ltda.	5.400	6.000	5.750	-		Malambo (Atlántico), Carnes y carnes	11.000	11.000	11.000	=	
Bogotá, D.C., Frigorífico Guadalupe	5.400	6.000	5.600	-		Medellín, Central Mayorista de Antioquia	10.900	11.900	11.150	-	
Bogotá, D.C., Plaza Las Flores	5.000	5.500	5.267	-		Montería, Mercado del Sur	10.000	10.500	10.225	=	
Bucaramanga, Frigoríficos	5.200	5.350	5.275	n.d.		Palmira (Valle del Cauca)	13.000	14.000	13.625	+	
Buenaventura (Valle del Cauca)	5.600	6.000	5.867	-		Pasto, El Potrerillo	14.000	14.000	14.000	=	
Cali, Galería Alameda	4.800	5.000	4.867	=		Pereira, La 41	8.000	10.000	9.333	=	
Cali, Santa Helena	5.000	5.400	5.200	=		Popayán, Plaza de mercado del barrio Bolívar	11.200	11.400	11.267	-	
Cartagena, Bazurto	5.500	5.800	5.650	-		Tuluá (Valle del Cauca)	11.700	12.000	11.900	=	
Florencia (Cauquetá)	5.800	5.900	5.850	+		Valledupar, Mercado Nuevo	14.000	14.000	14.000	=	
Ibagué, Plaza La 21	5.600	6.600	6.200	+++		Villavicencio, CAV	10.000	11.000	10.250	+	
Montería, Mercado del Sur	5.400	5.500	5.475	++		Yopal (Casanare)	12.000	12.000	12.000	=	
Neiva, Surabastos	6.000	6.000	6.000	+							
Palmira (Valle del Cauca)	5.598	5.600	5.600	+		Carne de cerdo, cabeza de lomo					
Tuluá (Valle del Cauca)	5.400	6.000	5.667	=		Bogotá, D.C., Frigorífico Ble Ltda.	10.000	11.000	10.717	-	
Valledupar, Mercado Nuevo	5.000	5.000	5.000	+		Bogotá, D.C., Frigorífico Guadalupe	9.000	10.800	10.050	-	
Villavicencio, CAV	6.000	6.400	6.150	+		Bogotá, D.C., Paloquemao	10.000	10.000	10.000	+	
						Bogotá, D.C., Plaza Las Flores	9.500	11.300	10.300	+	
Alas de pollo sin costillar						Cúcuta, Cenabastos	11.500	12.500	12.000	+	
Arauca (Arauca)	6.900	7.000	6.967	+		Cúcuta, La Nueva Sexta	11.000	12.000	11.667	+	
Bogotá, D.C., Corabastos	6.800	7.200	7.000	++		Ibagué, Plaza La 21	9.000	10.000	9.300	+	
Bogotá, D.C., Frigorífico Ble Ltda.	6.400	7.500	7.083	-		Villavicencio, CAV	10.000	11.000	10.750	=	
Bogotá, D.C., Frigorífico Guadalupe	6.700	7.600	7.217	-		Yopal (Casanare)	12.000	12.000	12.000	=	
Bogotá, D.C., Paloquemao	8.000	8.000	8.000	+							
Bogotá, D.C., Plaza Las Flores	6.700	7.000	6.867	-		Carne de cerdo, costilla					
Bucaramanga, Frigoríficos	7.000	7.800	7.500	=		Barranquilla, Barranquillita	10.000	11.000	10.667	=	
Cúcuta, Cenabastos	5.200	6.000	5.500	-		Bogotá, D.C., Frigorífico Ble Ltda.	10.800	11.500	11.133	-	
Medellín, Central Mayorista de Antioquia	8.800	9.000	8.900	=		Bogotá, D.C., Frigorífico Guadalupe	11.000	11.000	11.000	+	
						Bogotá, D.C., Paloquemao	12.000	12.000	12.000	+	
Carne de cerdo, brazo con hueso						Bogotá, D.C., Plaza Las Flores	11.000	11.600	11.100	-	
Barranquilla, Barranquillita	10.000	10.000	10.000	=		Buenaventura (Valle del Cauca)	14.000	14.000	14.000	=	
Bogotá, D.C., Frigorífico Ble Ltda.	9.000	10.000	9.500	-		Cali, Santa Helena	11.000	12.000	11.650	=	
Bogotá, D.C., Frigorífico Guadalupe	8.000	9.000	8.633	+		Cartagena, Bazurto	11.000	13.000	11.625	-	
Bogotá, D.C., Paloquemao	8.500	8.500	8.500	+		Cúcuta, Cenabastos	12.000	13.000	12.500	+	
Bogotá, D.C., Plaza Las Flores	8.000	9.000	8.533	+		Cúcuta, La Nueva Sexta	12.000	13.000	12.333	+	
Cartagena, Bazurto	9.000	10.500	9.750	=		Florencia (Cauquetá)	15.000	15.000	15.000	=	
Cúcuta, Cenabastos	9.000	10.000	9.667	+		Ibagué, Plaza La 21	11.000	12.000	11.600	=	
Malambo (Atlántico), Carnes y carnes	10.000	10.000	10.000	=		Malambo (Atlántico), Carnes y carnes	13.500	13.500	13.500	=	
Montería, Mercado del Sur	9.000	9.400	9.150	=		Manizales, Centro Galerías	11.000	12.000	11.667	=	
Valledupar, Mercado Nuevo	12.000	12.000	12.000	=		Medellín, Central Mayorista de Antioquia	14.600	15.500	15.025	=	
						Montería, Mercado del Sur	10.000	10.500	10.175	=	
Carne de cerdo, brazo sin hueso						Palmira (Valle del Cauca)	11.000	12.000	11.375	-	
Barranquilla, Barranquillita	11.000	13.000	12.000	=		Pasto, El Potrerillo	12.000	12.000	12.000	=	
Bogotá, D.C., Frigorífico Ble Ltda.	10.000	10.500	10.333	-		Pereira, La 41	12.000	14.000	13.000	=	
Bogotá, D.C., Frigorífico Guadalupe	9.000	9.500	9.317	+		Popayán, Plaza de mercado del barrio Bolívar	10.000	10.000	10.000	=	
Bogotá, D.C., Paloquemao	9.500	9.500	9.500	+		Tuluá (Valle del Cauca)	11.000	12.000	11.567	=	
Bogotá, D.C., Plaza Las Flores	8.900	10.500	9.567	++		Tunja, Complejo de Servicios del Sur	12.000	13.000	12.667	-	
Buenaventura (Valle del Cauca)	14.000	14.000	14.000	=							

Cuadro 7. Mercados mayoristas. Precios de venta de carnes (continuación)
2020 (20 al 26 de junio)

Productos y mercados	Pesos por kilogramo				Tendencia	Productos y mercados	Pesos por kilogramo				Tendencia
	Mínimo	Máximo	Medio				Mínimo	Máximo	Medio		
Carne de cerdo, costilla (continuación)						Carne de cerdo, lomo sin hueso (continuación)					
Valledupar, Mercado Nuevo	12.000	13.000	12.333	=		Manizales, Centro Galerías	12.000	15.000	13.333	=	
Villavicencio, CAV	12.000	12.000	12.000	+		Medellín, Central Mayorista de Antioquia	13.600	14.500	14.275	=	
Yopal (Casanare)	12.000	12.000	12.000	=		Montería, Mercado del Sur	11.000	11.500	11.175	=	
Carne de cerdo en canal						Neiva, Surabastos	11.600	12.000	11.800	=	
Bogotá, D.C., Frigorífico Guadalupe	7.040	7.200	7.107	+		Palmira (Valle del Cauca)	14.000	15.000	14.625	+	
Ibagué, Plaza La 21	5.960	6.400	6.195	+		Pasto, El Potrerillo	15.000	16.000	15.333	-	
Malambo (Atlántico), Carnes y carnes	9.400	9.400	9.400	=		Pereira, La 41	14.000	15.000	14.333	=	
Pereira, La 41	5.400	5.500	5.467	=		Popayán, Plaza de mercado del barrio Bolívar	14.800	14.800	14.800	-	
Popayán, Plaza de mercado del barrio Bolívar	7.200	7.200	7.200	-		Tuluá (Valle del Cauca)	15.700	16.000	15.867	=	
Carne de cerdo, espinazo						Tunja, Complejo de Servicios del Sur	13.000	14.000	13.333	-	
Buenaventura (Valle del Cauca)	10.000	10.000	10.000	=		Valledupar, Mercado Nuevo	17.000	18.000	17.333	+	
Cali, Santa Helena	6.800	7.500	7.150	=		Carne de cerdo, perril con hueso					
Cúcuta, Cenabastos	4.000	4.000	4.000	=		Barranquilla, Barranquillita	10.000	11.000	10.333	=	
Manizales, Centro Galerías	6.000	8.000	7.333	=		Bogotá, D.C., Frigorífico Ble Ltda.	10.500	11.000	10.917	+	
Medellín, Central Mayorista de Antioquia	5.000	6.000	5.250	=		Bogotá, D.C., Frigorífico Guadalupe	9.000	9.500	9.317	+	
Montería, Mercado del Sur	9.500	10.000	9.875	=		Bogotá, D.C., Plaza Las Flores	9.500	10.200	9.783	++	
Neiva, Surabastos	4.000	4.000	4.000	=		Cartagena, Bazurto	8.400	11.000	9.467	=	
Palmira (Valle del Cauca)	7.000	8.000	7.500	=		Cúcuta, Cenabastos	9.500	10.000	9.833	+	
Pasto, El Potrerillo	6.000	6.000	6.000	=		Cúcuta, La Nueva Sexta	9.500	10.000	9.833	+	
Pereira, La 41	7.000	8.000	7.667	=		Ibagué, Plaza La 21	9.800	11.000	10.200	-	
Popayán, Plaza de mercado del barrio Bolívar	7.000	7.000	7.000	=		Malambo (Atlántico), Carnes y carnes	11.000	11.000	11.000	=	
Tuluá (Valle del Cauca)	7.000	8.600	7.867	=		Montería, Mercado del Sur	10.000	10.000	10.000	=	
Tunja, Complejo de Servicios del Sur	8.000	8.000	8.000	-		Valledupar, Mercado Nuevo	12.000	12.000	12.000	=	
Carne de cerdo, lomo con hueso						Villavicencio, CAV	10.000	11.000	10.250	+	
Barranquilla, Barranquillita	10.000	11.000	10.333	=		Yopal (Casanare)	10.000	10.000	10.000	=	
Cartagena, Bazurto	10.500	12.000	11.333	-		Carne de cerdo, perril sin hueso					
Cúcuta, Cenabastos	12.000	13.000	12.500	+		Bogotá, D.C., Frigorífico Ble Ltda.	11.500	12.000	11.717	-	
Cúcuta, La Nueva Sexta	12.000	12.000	12.000	+		Bogotá, D.C., Frigorífico Guadalupe	10.000	10.300	10.083	+	
Malambo (Atlántico), Carnes y carnes	11.000	11.000	11.000	=		Bogotá, D.C., Plaza Las Flores	9.800	11.500	10.700	++	
Montería, Mercado del Sur	10.000	10.400	10.150	=		Buenaventura (Valle del Cauca)	14.000	15.000	14.667	=	
Valledupar, Mercado Nuevo	12.000	13.000	12.333	=		Cali, Santa Helena	12.000	13.000	12.500	=	
Carne de cerdo, lomo sin hueso						Cúcuta, Cenabastos	11.000	12.000	11.500	+	
Barranquilla, Barranquillita	13.000	15.000	14.000	=		Cúcuta, La Nueva Sexta	11.000	11.000	11.000	+	
Bogotá, D.C., Frigorífico Ble Ltda.	12.500	13.800	13.067	-		Ibagué, Plaza La 21	9.600	12.000	10.700	+	
Bogotá, D.C., Frigorífico Guadalupe	12.000	13.000	12.317	+		Malambo (Atlántico), Carnes y carnes	14.000	14.000	14.000	=	
Bogotá, D.C., Paloquemao	13.500	14.000	13.833	+		Manizales, Centro Galerías	11.000	12.000	11.667	=	
Bogotá, D.C., Plaza Las Flores	12.500	13.000	12.917	+		Medellín, Central Mayorista de Antioquia	10.400	11.000	10.600	=	
Buenaventura (Valle del Cauca)	16.000	17.000	16.667	+		Montería, Mercado del Sur	10.200	11.000	10.525	=	
Cali, Santa Helena	13.000	14.300	13.700	-		Palmira (Valle del Cauca)	13.000	13.500	13.375	-	
Cartagena, Bazurto	14.500	16.000	15.250	=		Pasto, El Potrerillo	14.000	15.000	14.667	=	
Cúcuta, Cenabastos	13.500	14.000	13.667	+		Pereira, La 41	10.000	12.000	11.000	=	
Cúcuta, La Nueva Sexta	12.500	13.000	12.833	+		Popayán, Plaza de mercado del barrio Bolívar	12.000	12.000	12.000	-	
Florencia (Caquetá)	16.000	16.000	16.000	=		Tuluá (Valle del Cauca)	13.700	14.000	13.867	=	
Ibagué, Plaza La 21	11.600	12.800	12.250	+		Tunja, Complejo de Servicios del Sur	11.000	12.000	11.667	-	
Malambo (Atlántico), Carnes y carnes	15.000	15.000	15.000	=		Villavicencio, CAV	11.000	12.000	11.250	+	
						Yopal (Casanare)	12.000	12.000	12.000	=	

BOLETÍN SEMANAL PRECIOS MAYORISTAS

Cuadro 7. Mercados mayoristas. Precios de venta de carnes (continuación)
2020 (20 al 26 de junio)

Productos y mercados	Pesos por kilogramo				Tendencia	Productos y mercados	Pesos por kilogramo				Tendencia
	Mínimo	Máximo	Medio				Mínimo	Máximo	Medio		
Carne de cerdo, tocineta plancha						Carne de res, bola de brazo (continuación)					
Manizales, Centro Galerías	10.000	12.000	11.333	=		Tuluá (Valle del Cauca)	17.000	18.000	17.667	=	
Carne de cerdo, tocino barriga						Valledupar, Mercado Nuevo	18.000	19.000	18.333	=	
Bogotá, D.C., Frigorífico Ble Ltda.	10.800	12.000	11.350	-		Carne de res, bola de pierna					
Bogotá, D.C., Frigorífico Guadalupe	9.000	10.200	9.667	-		Barranquilla, Barranquillita	15.800	16.000	15.875	-	
Bogotá, D.C., Plaza Las Flores	7.800	10.000	8.900	-		Barranquilla, Granabastos	16.500	17.000	16.725	-	
Florencia (Cauquetá)	10.000	10.000	10.000	=		Bogotá, D.C., Frigorífico Ble Ltda.	14.800	15.800	15.317	+	
Ibagué, Plaza La 21	6.400	8.000	7.100	-		Bogotá, D.C., Frigorífico Guadalupe	14.800	15.200	15.033	-	
Medellín, Central Mayorista de Antioquia	14.600	15.200	15.000	=		Bogotá, D.C., Paloquemao	16.000	16.800	16.267	-	
Neiva, Surabastos	6.000	6.000	6.000	=		Buenaventura (Valle del Cauca)	17.000	17.400	17.267	=	
Palmira (Valle del Cauca)	11.000	11.000	11.000	-		Cali, Santa Helena	17.000	18.300	17.700	-	
Pasto, El Potrerillo	5.000	6.000	5.667	=		Cartagena, Bazurto	16.500	18.000	17.375	=	
Pereira, La 41	10.000	11.000	10.667	=		Cúcuta, Cenabastos	15.000	16.000	15.667	+	
Popayán, Plaza de mercado del barrio Bolívar	7.400	7.400	7.400	-		Cúcuta, La Nueva Sexta	15.000	15.000	15.000	=	
Tunja, Complejo de Servicios del Sur	8.000	8.000	8.000	-		Florencia (Cauquetá)	16.000	16.000	16.000	=	
Carne de cerdo, tocino papada						Ibagué, Plaza La 21	14.900	16.000	15.225	=	
Bogotá, D.C., Frigorífico Ble Ltda.	6.800	7.000	6.967	-		Malambo (Atlántico), Carnes y carnes	18.000	18.000	18.000	+	
Bogotá, D.C., Frigorífico Guadalupe	6.000	7.000	6.417	-		Manizales, Centro Galerías	15.000	17.000	16.000	=	
Bogotá, D.C., Plaza Las Flores	6.000	7.600	6.767	-		Medellín, Central Mayorista de Antioquia	20.000	22.000	21.075	=	
Buenaventura (Valle del Cauca)	8.000	8.000	8.000	=		Montería, Mercado del Sur	14.000	14.000	14.000	=	
Cali, Santa Helena	8.000	9.000	8.625	=		Neiva, Surabastos	14.000	14.600	14.150	=	
Cúcuta, Cenabastos	9.000	9.500	9.333	+		Palmira (Valle del Cauca)	17.000	18.300	17.700	-	
Cúcuta, La Nueva Sexta	9.000	9.000	9.000	+		Pasto, El Potrerillo	15.000	16.000	15.750	=	
Ibagué, Plaza La 21	6.800	7.000	6.925	-		Pereira, La 41	17.000	17.000	17.000	=	
Manizales, Centro Galerías	8.000	10.000	9.000	=		Popayán, Plaza de mercado del barrio Bolívar	16.000	16.000	16.000	=	
Medellín, Central Mayorista de Antioquia	7.800	8.500	8.075	=		Tuluá (Valle del Cauca)	16.000	18.000	17.333	=	
Pereira, La 41	8.000	10.000	9.333	=		Valledupar, Mercado Nuevo	18.000	19.000	18.333	=	
Tuluá (Valle del Cauca)	8.140	10.000	9.047	=		Villavicencio, CAV	14.500	15.000	14.875	-	
Carne de res, bola de brazo						Yopal (Casanare)	14.000	14.000	14.000	=	
Barranquilla, Barranquillita	13.500	14.000	13.800	+		Carne de res, bota					
Barranquilla, Granabastos	14.600	15.000	14.825	+		Barranquilla, Barranquillita	15.600	16.000	15.850	+	
Bogotá, D.C., Paloquemao	16.000	16.800	16.267	-		Barranquilla, Granabastos	16.800	16.900	16.825	=	
Bucaramanga, Frigoríficos	20.200	20.800	20.500	=		Bogotá, D.C., Frigorífico Ble Ltda.	14.800	15.800	15.317	+	
Buenaventura (Valle del Cauca)	17.000	18.400	17.800	-		Bogotá, D.C., Frigorífico Guadalupe	14.800	15.200	15.033	-	
Cali, Santa Helena	16.000	17.000	16.375	=		Bogotá, D.C., Paloquemao	16.000	16.800	16.267	-	
Cartagena, Bazurto	15.500	18.000	16.750	+		Bucaramanga, Frigoríficos	19.400	19.800	19.600	=	
Cúcuta, Cenabastos	14.500	15.000	14.833	+		Cartagena, Bazurto	15.000	16.500	16.000	-	
Cúcuta, La Nueva Sexta	14.000	14.000	14.000	+		Cúcuta, Cenabastos	14.500	15.000	14.833	+	
Ibagué, Plaza La 21	14.900	15.000	14.975	=		Ibagué, Plaza La 21	14.900	15.000	14.975	=	
Malambo (Atlántico), Carnes y carnes	18.000	18.000	18.000	+		Malambo (Atlántico), Carnes y carnes	18.000	18.000	18.000	+	
Manizales, Centro Galerías	14.000	17.000	15.667	=		Manizales, Centro Galerías	14.000	17.000	15.667	=	
Medellín, Central Mayorista de Antioquia	21.200	21.700	21.450	=		Medellín, Central Mayorista de Antioquia	18.200	18.500	18.300	=	
Montería, Mercado del Sur	14.000	14.500	14.125	=		Montería, Mercado del Sur	15.000	16.000	15.625	+	
Palmira (Valle del Cauca)	17.000	18.000	17.375	+		Valledupar, Mercado Nuevo	18.000	19.000	18.333	=	
Pasto, El Potrerillo	15.000	16.000	15.500	=		Villavicencio, CAV	14.500	15.000	14.875	-	
Pereira, La 41	16.000	17.000	16.333	-		Yopal (Casanare)	14.000	14.000	14.000	=	
Popayán, Plaza de mercado del barrio Bolívar	16.000	16.000	16.000	=							

Cuadro 7. Mercados mayoristas. Precios de venta de carnes (continuación)
2020 (20 al 26 de junio)

Productos y mercados	Pesos por kilogramo				Tendencia	Productos y mercados	Pesos por kilogramo				Tendencia
	Mínimo	Máximo	Medio				Mínimo	Máximo	Medio		
Carne de res, cadera						Carne de res, chatas (continuación)					
Barranquilla, Barranquillita	15.800	16.000	15.900	=		Bucaramanga, Frigoríficos	32.400	32.400	32.400	=	
Barranquilla, Granabastos	16.800	17.000	16.925	-		Cali, Santa Helena	19.000	21.000	20.000	-	
Bogotá, D.C., Frigorífico Ble Ltda.	14.800	15.800	15.317	+		Cartagena, Bazurto	18.000	19.000	18.500	=	
Bogotá, D.C., Frigorífico Guadalupe	14.800	15.200	15.033	-		Cúcuta, Cenabastos	18.000	20.000	18.667	+	
Bogotá, D.C., Paloquemao	16.000	16.800	16.267	-		Cúcuta, La Nueva Sexta	20.000	20.000	20.000	+	
Bucaramanga, Frigoríficos	21.670	24.000	22.835	=		Ibagué, Plaza La 21	17.200	19.800	18.250	-	
Buenaventura (Valle del Cauca)	17.000	18.400	17.933	=		Malambo (Atlántico), Carnes y carnes	19.000	19.000	19.000	+	
Cali, Santa Helena	16.800	17.700	17.250	-		Medellín, Central Mayorista de Antioquia	31.000	32.600	31.950	=	
Cartagena, Bazurto	16.500	18.000	17.250	=		Montería, Mercado del Sur	16.000	17.000	16.375	=	
Cúcuta, Cenabastos	15.000	16.000	15.333	+		Palmira (Valle del Cauca)	19.000	20.500	20.000	=	
Ibagué, Plaza La 21	15.000	16.000	15.475	+		Pasto, El Potrerillo	15.000	17.000	16.000	=	
Malambo (Atlántico), Carnes y carnes	18.000	18.000	18.000	+		Pereira, La 41	20.000	20.000	20.000	=	
Manizales, Centro Galerías	14.000	17.000	15.667	=		Popayán, Plaza de mercado del barrio Bolívar	16.800	17.000	16.867	-	
Medellín, Central Mayorista de Antioquia	20.000	20.500	20.250	-		Tuluá (Valle del Cauca)	20.000	22.000	20.667	=	
Montería, Mercado del Sur	15.000	16.000	15.625	=		Valledupar, Mercado Nuevo	19.000	20.000	19.667	=	
Palmira (Valle del Cauca)	17.500	18.500	17.875	+		Villavicencio, CAV	16.000	16.000	16.000	=	
Pasto, El Potrerillo	15.000	16.000	15.750	=		Yopal (Casanare)	14.000	14.000	14.000	=	
Pereira, La 41	17.000	17.000	17.000	-							
Popayán, Plaza de mercado del barrio Bolívar	16.400	16.400	16.400	-		Carne de res, cogote					
Tuluá (Valle del Cauca)	17.000	18.000	17.667	=		Bogotá, D.C., Frigorífico Ble Ltda.	11.000	11.500	11.250	-	
Valledupar, Mercado Nuevo	18.000	19.000	18.333	=		Bogotá, D.C., Frigorífico Guadalupe	11.000	11.500	11.417	+	
Villavicencio, CAV	14.500	15.000	14.875	-		Bogotá, D.C., Paloquemao	12.000	13.000	12.667	=	
Yopal (Casanare)	14.000	14.000	14.000	=		Bucaramanga, Frigoríficos	16.000	16.500	16.250	=	
						Ibagué, Plaza La 21	9.000	10.000	9.500	=	
Carne de res, centro de pierna						Manizales, Centro Galerías	10.000	13.000	11.500	=	
Barranquilla, Barranquillita	15.000	15.400	15.225	-		Montería, Mercado del Sur	11.000	12.000	11.625	=	
Barranquilla, Granabastos	14.900	15.000	14.975	+		Pereira, La 41	12.000	13.000	12.333	=	
Bogotá, D.C., Frigorífico Ble Ltda.	14.800	15.800	15.317	+							
Bogotá, D.C., Frigorífico Guadalupe	14.800	15.200	15.033	-		Carne de res, costilla					
Bogotá, D.C., Paloquemao	16.000	16.800	16.267	-		Barranquilla, Barranquillita	8.700	9.000	8.825	=	
Bucaramanga, Frigoríficos	23.200	23.450	23.325	=		Bogotá, D.C., Frigorífico Ble Ltda.	11.000	12.000	11.433	-	
Cartagena, Bazurto	16.500	18.000	17.375	-		Bogotá, D.C., Frigorífico Guadalupe	10.800	11.500	11.133	-	
Cúcuta, Cenabastos	15.000	15.000	15.000	=		Bogotá, D.C., Paloquemao	12.000	13.000	12.667	=	
Cúcuta, La Nueva Sexta	15.000	16.000	15.667	+		Bucaramanga, Frigoríficos	20.900	22.400	21.650	=	
Ibagué, Plaza La 21	15.000	16.000	15.575	+		Buenaventura (Valle del Cauca)	11.000	11.000	11.000	-	
Malambo (Atlántico), Carnes y carnes	16.500	16.500	16.500	=		Cali, Santa Helena	7.000	8.000	7.575	=	
Manizales, Centro Galerías	15.000	18.000	16.667	=		Cartagena, Bazurto	10.500	12.000	11.167	+	
Medellín, Central Mayorista de Antioquia	20.200	21.800	21.100	=		Cúcuta, Cenabastos	11.000	11.000	11.000	+	
Montería, Mercado del Sur	15.000	16.000	15.250	=		Cúcuta, La Nueva Sexta	11.000	11.000	11.000	+	
Pereira, La 41	17.000	17.000	17.000	-		Ibagué, Plaza La 21	8.000	9.000	8.750	-	
Valledupar, Mercado Nuevo	18.000	19.000	18.333	=		Malambo (Atlántico), Carnes y carnes	8.800	8.800	8.800	+	
Villavicencio, CAV	14.500	15.000	14.875	-		Manizales, Centro Galerías	8.000	10.000	8.667	=	
Yopal (Casanare)	14.000	14.000	14.000	=		Medellín, Central Mayorista de Antioquia	13.400	13.800	13.550	=	
						Montería, Mercado del Sur	7.000	7.000	7.000	=	
Carne de res, chatas						Pasto, El Potrerillo	12.000	14.000	12.750	=	
Barranquilla, Barranquillita	17.600	18.000	17.800	+		Pereira, La 41	6.000	7.000	6.333	=	
Barranquilla, Granabastos	17.200	17.500	17.350	=		Popayán, Plaza de mercado del barrio Bolívar	7.800	8.000	7.933	-	
Bogotá, D.C., Frigorífico Ble Ltda.	18.000	22.000	19.833	+		Valledupar, Mercado Nuevo	11.000	11.000	11.000	=	
Bogotá, D.C., Frigorífico Guadalupe	18.000	19.500	18.950	+		Villavicencio, CAV	10.000	10.000	10.000	=	
Bogotá, D.C., Paloquemao	20.000	20.500	20.167	+		Yopal (Casanare)	9.000	9.000	9.000	=	

Cuadro 7. Mercados mayoristas. Precios de venta de carnes (continuación)
2020 (20 al 26 de junio)

Productos y mercados	Pesos por kilogramo				Tendencia	Productos y mercados	Pesos por kilogramo				Tendencia
	Mínimo	Máximo	Medio				Mínimo	Máximo	Medio		
Carne de res en canal						Carne de res, lomo fino (continuación)					
Arauca (Arauca)	10.000	11.000	10.333	=		Ibagué, Plaza La 21	18.000	19.000	18.725	=	
Ibagué, Plaza La 21	8.960	9.200	9.080	=		Malambo (Atlántico), Carnes y carnes	25.000	25.000	25.000	-	
Malambo (Atlántico), Carnes y carnes	8.900	8.900	8.900	+		Manizales, Centro Galerías	16.000	19.000	17.333	=	
Popayán, Plaza de mercado del barrio Bolívar	8.000	8.200	8.133	-		Medellín, Central Mayorista de Antioquia	43.000	45.800	43.950	=	
Carne de res, falda						Montería, Mercado del Sur	18.000	18.800	18.200	=	
Barranquilla, Barranquillita	13.600	14.000	13.750	-		Palmira (Valle del Cauca)	19.500	21.000	20.000	+	
Barranquilla, Granabastos	11.500	11.800	11.650	=		Pasto, El Potrerillo	16.000	17.000	16.250	=	
Bogotá, D.C., Frigorífico Ble Ltda.	12.000	13.000	12.500	+		Pereira, La 41	19.000	20.000	19.667	-	
Bogotá, D.C., Frigorífico Guadalupe	11.500	12.500	12.133	+		Popayán, Plaza de mercado del barrio Bolívar	21.000	21.000	21.000	=	
Bogotá, D.C., Paloquemao	12.000	13.000	12.667	-		Valledupar, Mercado Nuevo	25.000	25.000	25.000	=	
Buenaventura (Valle del Cauca)	14.000	14.600	14.367	+		Villavicencio, CAV	18.000	18.000	18.000	=	
Cali, Santa Helena	7.500	8.000	7.775	=		Yopal (Casanare)	16.000	16.000	16.000	=	
Cartagena, Bazurto	14.000	15.500	14.625	=		Carne de res molida, murillo					
Cúcuta, Cenabastos	13.500	14.000	13.667	+		Bogotá, D.C., Frigorífico Ble Ltda.	10.800	11.000	10.967	-	
Cúcuta, La Nueva Sexta	14.000	14.000	14.000	+		Bogotá, D.C., Frigorífico Guadalupe	10.500	11.500	10.917	-	
Ibagué, Plaza La 21	12.000	13.000	12.475	=		Bogotá, D.C., Paloquemao	11.800	12.000	11.933	-	
Malambo (Atlántico), Carnes y carnes	13.500	13.500	13.500	=		Bucaramanga, Frigoríficos	14.500	15.600	15.050	=	
Manizales, Centro Galerías	9.000	11.000	10.000	=		Cúcuta, Cenabastos	13.500	13.500	13.500	+	
Medellín, Central Mayorista de Antioquia	19.000	21.200	20.550	=		Cúcuta, La Nueva Sexta	13.000	13.500	13.167	+	
Montería, Mercado del Sur	10.000	10.000	10.000	=		Florencia (Cauquetá)	12.000	12.000	12.000	=	
Palmira (Valle del Cauca)	10.000	10.000	10.000	=		Ibagué, Plaza La 21	9.800	11.000	10.350	-	
Pasto, El Potrerillo	12.000	13.000	12.750	=		Neiva, Surabastos	9.600	10.000	9.800	+	
Pereira, La 41	12.000	12.000	12.000	=		Villavicencio, CAV	10.000	11.000	10.250	=	
Popayán, Plaza de mercado del barrio Bolívar	8.000	8.200	8.067	-		Yopal (Casanare)	10.000	10.000	10.000	=	
Tuluá (Valle del Cauca)	9.000	11.000	10.333	=		Carne de res, morrillo					
Carne de res, lomo de brazo						Bogotá, D.C., Frigorífico Ble Ltda.	11.800	12.000	11.967	-	
Bogotá, D.C., Paloquemao	14.000	14.000	14.000	+		Bogotá, D.C., Frigorífico Guadalupe	11.500	12.500	11.917	-	
Cúcuta, Cenabastos	13.500	13.500	13.500	+		Bogotá, D.C., Paloquemao	13.900	14.000	13.967	-	
Cúcuta, La Nueva Sexta	15.000	16.000	15.667	+		Buenaventura (Valle del Cauca)	14.000	14.000	14.000	=	
Montería, Mercado del Sur	14.000	14.000	14.000	=		Cali, Santa Helena	12.000	13.000	12.625	-	
Pasto, El Potrerillo	14.000	16.000	15.250	=		Cúcuta, Cenabastos	13.500	14.000	13.667	-	
Pereira, La 41	15.000	16.000	15.333	=		Cúcuta, La Nueva Sexta	13.500	14.000	13.833	+	
Popayán, Plaza de mercado del barrio Bolívar	16.000	16.000	16.000	=		Florencia (Cauquetá)	14.000	14.000	14.000	=	
Valledupar, Mercado Nuevo	18.000	19.000	18.333	=		Ibagué, Plaza La 21	11.000	12.000	11.725	=	
Carne de res, lomo fino						Malambo (Atlántico), Carnes y carnes	12.800	12.800	12.800	=	
Barranquilla, Barranquillita	20.000	22.000	20.500	=		Medellín, Central Mayorista de Antioquia	18.000	18.800	18.375	=	
Barranquilla, Granabastos	20.000	22.000	20.750	=		Montería, Mercado del Sur	12.000	12.000	12.000	=	
Bogotá, D.C., Frigorífico Ble Ltda.	22.000	25.000	23.167	+		Palmira (Valle del Cauca)	14.000	14.500	14.125	+	
Bogotá, D.C., Frigorífico Guadalupe	18.000	23.000	21.050	-		Pasto, El Potrerillo	12.000	15.000	13.500	=	
Bogotá, D.C., Paloquemao	22.000	23.000	22.667	-		Pereira, La 41	14.000	15.000	14.333	=	
Bucaramanga, Frigoríficos	44.600	45.500	45.050	=		Popayán, Plaza de mercado del barrio Bolívar	12.000	12.000	12.000	-	
Buenaventura (Valle del Cauca)	22.000	22.400	22.267	=		Tuluá (Valle del Cauca)	13.500	15.000	14.167	=	
Cartagena, Bazurto	27.000	27.000	27.000	=		Villavicencio, CAV	10.000	10.000	10.000	=	
Cúcuta, Cenabastos	18.000	20.000	19.333	+		Yopal (Casanare)	11.000	11.000	11.000	=	
Cúcuta, La Nueva Sexta	19.000	20.000	19.667	+							

Cuadro 7. Mercados mayoristas. Precios de venta de carnes (continuación)
2020 (20 al 26 de junio)

Productos y mercados	Pesos por kilogramo				Tendencia	Productos y mercados	Pesos por kilogramo				Tendencia
	Mínimo	Máximo	Medio				Mínimo	Máximo	Medio		
Carne de res, muchacho						Carne de res, paletero (continuación)					
Barranquilla, Barranquillita	15.600	16.000	15.775	=		Pereira, La 41	14.000	15.000	14.333	-	
Barranquilla, Granabastos	14.700	15.000	14.825	+		Valledupar, Mercado Nuevo	16.000	16.000	16.000	=	
Bogotá, D.C., Frigorífico Ble Ltda.	17.000	18.000	17.683	+		Carne de res, pecho					
Bogotá, D.C., Frigorífico Guadalupe	16.500	17.800	17.233	-		Bogotá, D.C., Frigorífico Ble Ltda.	12.000	13.000	12.667	+	
Bogotá, D.C., Paloquemao	17.000	18.000	17.667	+		Bogotá, D.C., Frigorífico Guadalupe	12.500	13.000	12.733	+	
Bucaramanga, Frigoríficos	23.400	23.650	23.525	=		Bogotá, D.C., Paloquemao	13.000	13.800	13.533	-	
Buenaventura (Valle del Cauca)	17.000	17.400	17.267	=		Bucaramanga, Frigoríficos	16.400	16.800	16.600	=	
Cali, Santa Helena	16.000	16.500	16.125	-		Buenaventura (Valle del Cauca)	14.400	14.400	14.400	=	
Cartagena, Bazurto	15.000	16.500	15.875	=		Cali, Santa Helena	15.000	15.500	15.225	=	
Cúcuta, Cenabastos	15.000	16.000	15.333	+		Cúcuta, Cenabastos	14.000	14.000	14.000	+	
Cúcuta, La Nueva Sexta	15.000	16.000	15.667	+		Cúcuta, La Nueva Sexta	13.500	14.000	13.667	+	
Ibagué, Plaza La 21	15.000	16.900	15.475	=		Ibagué, Plaza La 21	12.000	13.000	12.600	+	
Malambo (Atlántico), Carnes y carnes	17.400	17.400	17.400	-		Manizales, Centro Galerías	11.000	13.000	11.667	=	
Manizales, Centro Galerías	15.000	17.000	16.000	=		Medellín, Central Mayorista de Antioquia	15.600	16.200	15.875	=	
Medellín, Central Mayorista de Antioquia	18.400	19.500	18.975	=		Montería, Mercado del Sur	12.000	13.000	12.625	=	
Montería, Mercado del Sur	15.000	16.000	15.250	=		Palmira (Valle del Cauca)	14.500	15.500	14.875	+	
Palmira (Valle del Cauca)	16.000	17.000	16.625	+		Pasto, El Potrerillo	12.000	14.000	13.500	=	
Pasto, El Potrerillo	15.000	16.000	15.750	=		Pereira, La 41	13.000	14.000	13.333	-	
Pereira, La 41	17.000	18.000	17.333	=		Popayán, Plaza de mercado del barrio	13.000	13.200	13.067	-	
Popayán, Plaza de mercado del barrio	15.800	15.800	15.800	-		Bolívar					
Bolívar						Tuluá (Valle del Cauca)	13.000	14.200	13.533	=	
Tuluá (Valle del Cauca)	16.000	18.000	17.333	=		Valledupar, Mercado Nuevo	16.000	16.000	16.000	=	
Valledupar, Mercado Nuevo	18.000	19.000	18.667	=		Carne de res, punta de anca					
Villavicencio, CAV	14.500	15.000	14.875	-		Barranquilla, Barranquillita	17.800	18.000	17.850	=	
Yopal (Casanare)	14.000	14.000	14.000	=		Barranquilla, Granabastos	17.700	18.000	17.825	=	
Carne de res, murillo						Bogotá, D.C., Frigorífico Ble Ltda.	18.000	20.000	19.267	+	
Bogotá, D.C., Frigorífico Ble Ltda.	10.800	11.000	10.967	-		Bogotá, D.C., Frigorífico Guadalupe	17.000	18.500	17.967	-	
Bogotá, D.C., Frigorífico Guadalupe	10.500	11.500	10.917	-		Bogotá, D.C., Paloquemao	17.800	18.000	17.933	-	
Bogotá, D.C., Paloquemao	11.800	12.000	11.933	-		Bucaramanga, Frigoríficos	32.400	32.900	32.650	=	
Bucaramanga, Frigoríficos	15.600	15.600	15.600	=		Buenaventura (Valle del Cauca)	18.400	19.500	18.967	+	
Cúcuta, Cenabastos	13.500	13.500	13.500	+		Cali, Santa Helena	20.000	21.000	20.575	=	
Cúcuta, La Nueva Sexta	13.000	13.500	13.333	+		Cartagena, Bazurto	16.500	19.500	18.125	-	
Ibagué, Plaza La 21	10.900	11.000	10.967	+		Cúcuta, Cenabastos	18.000	18.000	18.000	+	
Manizales, Centro Galerías	10.000	13.000	11.667	=		Cúcuta, La Nueva Sexta	17.000	18.000	17.667	+	
Medellín, Central Mayorista de Antioquia	16.500	17.000	16.775	=		Ibagué, Plaza La 21	16.700	17.800	17.125	-	
Montería, Mercado del Sur	10.000	11.000	10.250	=		Malambo (Atlántico), Carnes y carnes	23.000	23.000	23.000	-	
Neiva, Surabastos	9.000	9.000	9.000	=		Manizales, Centro Galerías	16.000	18.000	17.000	=	
Villavicencio, CAV	10.000	10.000	10.000	=		Medellín, Central Mayorista de Antioquia	32.000	32.600	32.200	=	
Yopal (Casanare)	10.000	10.000	10.000	=		Montería, Mercado del Sur	17.000	18.000	17.250	=	
Carne de res, paletero						Palmira (Valle del Cauca)	19.000	20.500	20.000	+	
Bogotá, D.C., Paloquemao	14.000	14.000	14.000	+		Pasto, El Potrerillo	15.000	16.000	15.750	=	
Cúcuta, Cenabastos	13.500	14.000	13.667	+		Pereira, La 41	19.000	20.000	19.333	-	
Cúcuta, La Nueva Sexta	13.500	14.000	13.833	+		Popayán, Plaza de mercado del barrio	20.000	20.000	20.000	=	
Ibagué, Plaza La 21	12.000	13.000	12.600	-		Bolívar					
Malambo (Atlántico), Carnes y carnes	11.800	11.800	11.800	=		Tuluá (Valle del Cauca)	20.000	23.000	21.667	=	
Manizales, Centro Galerías	12.000	15.000	13.333	=		Valledupar, Mercado Nuevo	22.000	23.000	22.667	=	
Medellín, Central Mayorista de Antioquia	20.000	21.200	20.600	=		Villavicencio, CAV	14.500	15.000	14.875	-	
Montería, Mercado del Sur	13.000	14.000	13.500	=		Yopal (Casanare)	14.000	14.000	14.000	=	

BOLETÍN SEMANAL PRECIOS MAYORISTAS

Cuadro 7. Mercados mayoristas. Precios de venta de carnes (continuación)
2020 (20 al 26 de junio)

Productos y mercados	Pesos por kilogramo				Tendencia	Productos y mercados	Pesos por kilogramo				Tendencia
	Mínimo	Máximo	Medio				Mínimo	Máximo	Medio		
Carne de res, sobrebarriga						Pechuga de pollo					
Barranquilla, Barranquillita	14.700	15.000	14.825	=		Arauca (Arauca)	6.500	6.600	6.567	+	
Barranquilla, Granabastos	12.000	13.000	12.575	+		Armenia, Mercar	8.600	8.800	8.667	=	
Bogotá, D.C., Frigorífico Ble Ltda.	12.000	13.000	12.750	+		Barranquilla, Barranquillita	5.500	5.700	5.550	-	
Bogotá, D.C., Frigorífico Guadalupe	12.800	13.000	12.933	-		Barranquilla, Granabastos	6.200	6.300	6.250	+	
Bogotá, D.C., Paloquemao	13.000	14.000	13.333	-		Bogotá, D.C., Corabastos	8.600	9.000	8.800	+	
Bucaramanga, Frigoríficos	18.800	19.000	18.900	=		Bogotá, D.C., Frigorífico Ble Ltda.	9.200	9.800	9.533	-	
Buenaventura (Valle del Cauca)	14.000	14.400	14.267	=		Bogotá, D.C., Frigorífico Guadalupe	8.400	9.800	9.083	-	
Cali, Santa Helena	15.000	16.500	15.775	=		Bogotá, D.C., Paloquemao	9.500	9.500	9.500	-	
Cartagena, Bazurto	13.800	14.000	13.950	-		Bogotá, D.C., Plaza Las Flores	6.700	8.800	7.683	-	
Cúcuta, Cenabastos	15.000	16.000	15.333	+		Bucaramanga, Frigoríficos	8.700	10.750	9.667	=	
Cúcuta, La Nueva Sexta	15.000	16.000	15.333	+		Buenaventura (Valle del Cauca)	7.000	8.000	7.667	=	
Florencia (Caquetá)	13.000	13.000	13.000	=		Cali, Galería Alameda	7.600	7.800	7.700	=	
Ibagué, Plaza La 21	11.000	12.600	11.900	-		Cali, Santa Helena	7.200	7.600	7.350	-	
Malambo (Atlántico), Carnes y carnes	15.000	15.000	15.000	+		Cartagena, Bazurto	6.800	6.900	6.867	+	
Manizales, Centro Galerías	13.000	13.000	13.000	=		Cúcuta, Cenabastos	7.400	7.500	7.467	+	
Medellín, Central Mayorista de Antioquia	15.000	15.900	15.600	=		Florencia (Caquetá)	9.400	9.500	9.450	+	
Montería, Mercado del Sur	12.000	12.000	12.000	=		Ibagué, Plaza La 21	9.800	9.900	9.833	+++	
Neiva, Surabastos	10.000	10.000	10.000	=		Manizales, Centro Galerías	7.800	8.400	8.175	=	
Palmira (Valle del Cauca)	14.500	15.500	14.875	-		Medellín, Central Mayorista de Antioquia	11.000	11.300	11.125	=	
Pasto, El Potrerillo	12.000	14.000	13.250	=		Montería, Mercado del Sur	7.600	7.800	7.725	++	
Pereira, La 41	15.000	15.000	15.000	=		Neiva, Surabastos	8.000	9.000	8.467	+	
Popayán, Plaza de mercado del barrio Bolívar	13.000	13.000	13.000	=		Palmira (Valle del Cauca)	9.600	10.000	9.750	+	
Tuluá (Valle del Cauca)	15.000	16.000	15.333	=		Pasto, El Potrerillo	11.200	13.000	12.550	+	
Valledupar, Mercado Nuevo	16.000	16.000	16.000	=		Popayán, Plaza de mercado del barrio Bolívar	8.400	8.800	8.600	-	
Villavicencio, CAV	12.000	12.000	12.000	+		Santa Marta (Magdalena)	7.200	7.300	7.233	=	
Yopal (Casare)	12.000	12.000	12.000	=		Tuluá (Valle del Cauca)	8.000	10.000	9.200	=	
Menudencias de pollo						Valledupar, Mercado Nuevo	6.000	6.300	6.150	+	
Armenia, Mercar	3.600	3.800	3.733	=		Villavicencio, CAV	8.400	8.600	8.450	+	
Florencia (Caquetá)	1.900	1.900	1.900	+		Pierna pernil con rabadilla					
Ibagué, Plaza La 21	1.200	1.400	1.333	++		Arauca (Arauca)	5.500	5.500	5.500	++	
Montería, Mercado del Sur	2.000	2.200	2.125	+		Armenia, Mercar	5.400	5.600	5.533	=	
Neiva, Surabastos	2.000	2.000	2.000	=		Barranquilla, Barranquillita	3.800	4.000	3.875	-	
Pasto, El Potrerillo	1.200	1.400	1.300	=		Barranquilla, Granabastos	3.500	3.600	3.550	-	
Popayán, Plaza de mercado del barrio Bolívar	1.600	1.600	1.600	=		Bogotá, D.C., Frigorífico Ble Ltda.	6.400	7.000	6.617	-	
Villavicencio, CAV	1.600	1.600	1.600	+		Bogotá, D.C., Frigorífico Guadalupe	6.000	6.600	6.350	-	
Muslos de pollo con rabadilla						Bogotá, D.C., Paloquemao	7.000	7.400	7.267	+	
Bogotá, D.C., Paloquemao	8.000	8.200	8.067	n.d.		Bogotá, D.C., Plaza Las Flores	4.800	6.300	5.533	-	
Muslos de pollo sin rabadilla						Bucaramanga, Frigoríficos	5.300	6.200	5.733	=	
Arauca (Arauca)	6.000	6.000	6.000	+		Buenaventura (Valle del Cauca)	5.200	5.600	5.467	+	
Bogotá, D.C., Corabastos	7.000	7.000	7.000	-		Cali, Galería Alameda	4.600	5.000	4.800	=	
Bogotá, D.C., Frigorífico Ble Ltda.	7.900	9.000	8.417	+		Cali, Santa Helena	4.400	4.800	4.600	-	
Bogotá, D.C., Frigorífico Guadalupe	8.000	8.600	8.333	-		Cartagena, Bazurto	5.000	5.200	5.100	+	
Bogotá, D.C., Paloquemao	8.500	8.800	8.633	+		Cúcuta, Cenabastos	4.500	4.800	4.633	+	
Bogotá, D.C., Plaza Las Flores	6.100	6.600	6.367	-		Florencia (Caquetá)	5.500	5.600	5.550	-	
Bucaramanga, Frigoríficos	7.400	9.300	8.317	=		Ibagué, Plaza La 21	6.700	7.000	6.833	+++	
Medellín, Central Mayorista de Antioquia	8.800	9.200	8.950	=		Medellín, Central Mayorista de Antioquia	6.900	7.500	7.225	=	
Villavicencio, CAV	7.800	8.000	7.900	+		Montería, Mercado del Sur	4.700	5.000	4.875	+	
						Neiva, Surabastos	6.000	7.000	6.467	+	
						Palmira (Valle del Cauca)	5.400	5.600	5.500	+	

Cuadro 7. Mercados mayoristas. Precios de venta de carnes (conclusión) 2020 (20 al 26 de junio)

Productos y mercados	Pesos por kilogramo				Tendencia	Productos y mercados	Pesos por kilogramo				Tendencia
	Mínimo	Máximo	Medio	Precios			Mínimo	Máximo	Medio	Precios	
Pierna pernil con rabadilla (continuación)						Pollo entero congelado sin vísceras					
Pasto, El Potrerillo	6.600	7.200	6.950		=	Arauca (Arauca)	7.200	7.300	7.233		+
Santa Marta (Magdalena)	3.900	4.000	3.967		=	Barranquilla, Barranquillita	4.300	4.500	4.425		+
Tuluá (Valle del Cauca)	5.000	6.000	5.467		=	Barranquilla, Granabastos	4.500	4.600	4.550		+
Valledupar, Mercado Nuevo	4.600	4.700	4.650		+	Cali, Galería Alameda	5.800	6.200	6.000		=
Villavicencio, CAV	6.600	7.000	6.850		+	Cali, Santa Helena	5.400	5.800	5.600		-
						Cartagena, Bazurto	4.800	5.200	5.000		+
Pierna pernil sin rabadilla						Medellín, Central Mayorista de Antioquia	7.500	7.600	7.550		=
Bogotá, D.C., Corabastos	7.400	8.000	7.667		+	Montería, Mercado del Sur	5.500	5.600	5.550		+
Bogotá, D.C., Frigorífico Ble Ltda.	8.000	8.800	8.483		-	Popayán, Plaza de mercado del barrio Bolívar	6.200	6.400	6.333		-
Bogotá, D.C., Frigorífico Guadalupe	8.400	9.000	8.667		-	Santa Marta (Magdalena)	4.900	5.000	4.933		=
Bogotá, D.C., Paloquemao	8.400	8.800	8.533		-	Valledupar, Mercado Nuevo	5.500	5.800	5.650		+
Bogotá, D.C., Plaza Las Flores	7.000	7.500	7.233		-						
Bucaramanga, Frigoríficos	6.600	8.350	7.467		=	Pollo entero fresco sin vísceras					
						Armenia, Mercar	6.200	6.400	6.333		=
Piernas de pollo						Bogotá, D.C., Corabastos	7.400	8.000	7.667		-
Armenia, Mercar	6.800	7.000	6.933		=	Bogotá, D.C., Frigorífico Ble Ltda.	6.400	7.000	6.650		-
Bogotá, D.C., Corabastos	7.600	8.500	8.100		+	Bogotá, D.C., Frigorífico Guadalupe	7.400	8.000	7.650		-
Bogotá, D.C., Frigorífico Ble Ltda.	8.800	9.000	8.950		-	Bogotá, D.C., Paloquemao	8.000	8.400	8.200		+
Bogotá, D.C., Frigorífico Guadalupe	9.000	9.800	9.333		-	Bogotá, D.C., Plaza Las Flores	6.700	7.800	7.200		+
Bogotá, D.C., Paloquemao	9.000	9.000	9.000		+	Cúcuta, Cenabastos	5.500	5.800	5.633		+
Bogotá, D.C., Plaza Las Flores	6.600	7.600	7.100		-	Ibagué, Plaza La 21	7.000	8.000	7.500		++
Bucaramanga, Frigoríficos	7.800	9.400	8.517		=	Palmira (Valle del Cauca)	7.000	7.200	7.075		++
Cali, Santa Helena	5.000	5.400	5.200		=	Pasto, El Potrerillo	6.600	7.000	6.800		=
Cúcuta, Cenabastos	6.100	6.300	6.200		=	Tuluá (Valle del Cauca)	7.000	8.000	7.400		=
Manizales, Centro Galerías	5.200	6.000	5.425		=	Villavicencio, CAV	7.200	7.400	7.300		+
Medellín, Central Mayorista de Antioquia	8.900	9.000	8.975		=	Rabadillas de pollo					
Palmira (Valle del Cauca)	7.600	7.800	7.725		+	Manizales, Centro Galerías	2.200	2.400	2.300		=
Popayán, Plaza de mercado del barrio Bolívar	6.000	6.000	6.000		-						
Tuluá (Valle del Cauca)	7.600	8.000	7.800		=						
Valledupar, Mercado Nuevo	6.500	6.600	6.550		=						
Villavicencio, CAV	7.800	8.000	7.900		+						

TENDENCIAS

---	-	+	+++
Variación mayor al -20 %	Variación entre 0 % y -10 %	Variación entre 0 % y 10 %	Variación mayor al 20 %
--	=	++	n. d.
Variación entre -10 % y -20 %	Variación igual a 0 %	Variación entre 10 % y 20 %	No determinado

Cuadro 8. Mercados mayoristas. Precios de venta de pescados 2020 (20 al 26 de junio)

Productos y mercados	Pesos por kilogramo			
	Mínimo	Máximo	Medio	Tendencia
Almejas con concha				
Cali, Galería Alameda	8.000	8.500	8.167	+
Cali, Santa Helena	7.000	8.000	7.500	+
Medellín, Central Mayorista de Antioquia	7.800	8.000	7.900	=
Almejas sin concha				
Medellín, Central Mayorista de Antioquia	19.000	19.600	19.367	-
Bagre rayado en postas congelado				
Armenia, Mercar	24.000	24.000	24.000	=
Bogotá, D.C., Paloquemao	24.000	25.000	24.333	+
Medellín, Central Mayorista de Antioquia	24.000	25.000	24.667	=
Tunja, Complejo de Servicios del Sur	18.000	19.000	18.250	-
Villavicencio, CAV	18.000	20.000	19.333	+
Bagre rayado entero congelado				
Bogotá, D.C., Plaza Las Flores	14.400	14.400	14.400	+
Cali, Galería Alameda	18.800	23.500	20.767	-
Medellín, Central Mayorista de Antioquia	20.000	22.000	21.167	=
Palmira (Valle del Cauca)	19.000	21.000	20.125	n.d.
Pereira, Mercasa	24.000	25.000	24.333	=
Popayán, Plaza de mercado del barrio Bolívar	19.000	20.000	19.667	-
Bagre rayado entero fresco				
Bogotá, D.C., Paloquemao	20.500	21.000	20.667	+
Bogotá, D.C., Plaza Las Flores	14.000	14.640	14.333	+
Bucaramanga, Centroabastos	14.400	14.400	14.400	=
Cúcuta, La Nueva Sexta	14.000	15.000	14.833	-
Florencia (Cauquetá)	15.000	15.000	15.000	=
Ibagué, Plaza La 21	13.600	14.000	13.867	-
Montería, Mercado del Sur	12.000	13.000	12.250	n.d.
Neiva, Surabastos	14.000	15.000	14.500	n.d.
Valledupar, Mercado Nuevo	15.000	16.000	15.333	+
Villavicencio, CAV	14.000	16.000	15.333	+
Basa, filete congelado importado				
Bogotá, D.C., Corabastos	9.500	10.000	9.767	+
Bogotá, D.C., Paloquemao	11.000	11.000	11.000	+
Bogotá, D.C., Plaza Las Flores	8.570	9.000	8.785	+
Bucaramanga, Centroabastos	6.500	6.500	6.500	=
Cali, Galería Alameda	10.000	11.500	10.667	=
Cali, Santa Helena	8.300	9.500	8.933	=
Cúcuta, La Nueva Sexta	7.500	7.500	7.500	-
Medellín, Central Mayorista de Antioquia	10.000	11.000	10.667	=
Palmira (Valle del Cauca)	10.500	11.300	10.825	+
Blanquillo entero fresco				
Bogotá, D.C., Plaza Las Flores	11.040	12.000	11.533	n.d.
Bucaramanga, Centroabastos	11.200	12.000	11.733	=
Valledupar, Mercado Nuevo	12.000	14.000	12.667	+
Bocachico criollo fresco				
Bogotá, D.C., Plaza Las Flores	13.760	14.400	14.120	n.d.
Cúcuta, La Nueva Sexta	9.000	10.000	9.750	+
Valledupar, Mercado Nuevo	20.000	20.000	20.000	=
Villavicencio, CAV	12.000	12.000	12.000	n.d.
Bocachico importado congelado				
Armenia, Mercar	8.600	9.000	8.800	=
Bogotá, D.C., Plaza Las Flores	7.300	8.500	7.900	n.d.
Cali, Galería Alameda	9.500	10.500	10.000	+
Cali, Santa Helena	7.000	8.000	7.500	-
Cartagena, Bazurto	8.000	8.300	8.125	+
Cúcuta, La Nueva Sexta	8.500	8.500	8.500	=
Manizales, Centro Galerías	7.000	7.500	7.250	=
Medellín, Central Mayorista de Antioquia	8.200	9.500	8.900	-
Montería, Mercado del Sur	8.400	8.600	8.500	-
Palmira (Valle del Cauca)	8.000	8.500	8.125	+
Popayán, Plaza de mercado del barrio Bolívar	8.300	8.400	8.367	-
Tuluá (Valle del Cauca)	9.000	10.000	9.500	=
Valledupar, Mercado Nuevo	8.750	9.000	8.875	+
Cachama de cultivo fresca				
Arauca (Arauca)	11.000	12.000	11.167	n.d.
Bogotá, D.C., Plaza Las Flores	6.560	6.800	6.653	-
Bucaramanga, Centroabastos	8.000	8.800	8.300	=
Cúcuta, La Nueva Sexta	7.500	8.000	7.833	=
Ibagué, Plaza La 21	6.400	6.800	6.667	=
Montería, Mercado del Sur	7.400	7.600	7.500	-
Neiva, Surabastos	6.800	7.200	7.000	-
Villavicencio, CAV	7.300	8.000	7.575	+
Yopal (Casanare)	7.500	7.500	7.500	+
Calamar anillos				
Bogotá, D.C., Corabastos	22.000	24.000	23.000	+
Bogotá, D.C., Paloquemao	24.000	25.500	24.833	-
Cali, Galería Alameda	17.000	21.500	19.500	=
Cali, Santa Helena	17.000	23.800	20.267	-
Medellín, Central Mayorista de Antioquia	24.000	26.000	25.000	=
Tuluá (Valle del Cauca)	18.000	20.000	19.000	=
Calamar blanco entero				
Bogotá, D.C., Corabastos	11.500	12.000	11.767	+
Bogotá, D.C., Paloquemao	13.000	13.000	13.000	=
Cali, Santa Helena	13.000	14.500	13.667	-
Palmira (Valle del Cauca)	12.000	13.000	12.500	=
Tuluá (Valle del Cauca)	12.000	15.000	13.500	+
Calamar morado entero				
Tuluá (Valle del Cauca)	17.000	18.000	17.500	=

Cuadro 8. Mercados mayoristas. Precios de venta de pescados (continuación)
2020 (20 al 26 de junio)

Productos y mercados	Pesos por kilogramo				Tendencia	Productos y mercados	Pesos por kilogramo				Tendencia
	Mínimo	Máximo	Medio	Precios			Mínimo	Máximo	Medio	Precios	
Camarón tigre precocido seco						Mojarra lora entera congelada					
Bogotá, D.C., Paloquemao	32.000	33.000	32.333		-	Armenia, Mercar	11.600	12.000	11.800		=
Cali, Galería Alameda	30.000	33.000	31.667		=	Cartagena, Bazurto	7.500	7.500	7.500		=
Cali, Santa Helena	27.600	30.000	28.533		=	Mojarra lora entera fresca					
Medellín, Central Mayorista de Antioquia	34.000	35.000	34.333		+	Cartagena, Bazurto	7.000	7.500	7.250		=
Popayán, Plaza de mercado del barrio Bolívar	33.000	33.000	33.000		-	Montería, Mercado del Sur	7.600	7.800	7.675		-
Tuluá (Valle del Cauca)	30.000	32.000	31.000		+	Valledupar, Mercado Nuevo	8.000	9.000	8.667		-
Camarón tifi precocido seco						Nicuro fresco					
Armenia, Mercar	24.000	26.000	25.000		-	Bogotá, D.C., Plaza Las Flores	8.000	8.800	8.373		-
Bogotá, D.C., Corabastos	27.500	28.500	28.000		+	Tunja, Complejo de Servicios del Sur	10.000	11.000	10.333		+
Bogotá, D.C., Paloquemao	28.000	29.000	28.667		-	Palmitos de mar					
Pereira, Mercasa	15.500	16.900	16.133		=	Bogotá, D.C., Corabastos	11.000	11.500	11.233		-
Popayán, Plaza de mercado del barrio Bolívar	15.000	15.000	15.000		-	Bogotá, D.C., Paloquemao	12.000	12.000	12.000		=
Santa Marta (Magdalena)	25.000	28.000	26.000		n.d.	Medellín, Central Mayorista de Antioquia	10.800	12.500	11.767		-
Capaz Magdalena fresco						Pargo rojo entero congelado					
Bogotá, D.C., Plaza Las Flores	7.200	8.400	7.613		n.d.	Bogotá, D.C., Corabastos	28.000	31.000	29.667		+
Cazuela de mariscos (paquete)						Cali, Galería Alameda	18.000	23.000	20.333		=
Bogotá, D.C., Corabastos	11.500	12.000	11.767		+	Cali, Santa Helena	15.000	18.000	16.667		-
Bogotá, D.C., Paloquemao	12.000	12.000	12.000		-	Medellín, Central Mayorista de Antioquia	26.000	28.000	27.200		-
Medellín, Central Mayorista de Antioquia	27.000	30.000	28.667		=	Palmira (Valle del Cauca)	19.500	20.500	20.000		-
Corvina, filete congelado nacional						Tuluá (Valle del Cauca)	22.000	22.000	22.000		=
Buenaventura (Valle del Cauca)	30.000	36.000	33.333		=	Pargo rojo platero					
Cali, Galería Alameda	37.000	39.000	38.000		=	Buenaventura (Valle del Cauca)	22.000	22.000	22.000		=
Cali, Santa Helena	31.000	35.000	33.000		-	Popayán, Plaza de mercado del barrio Bolívar	17.000	17.000	17.000		=
Langostino U12						Pescado cabezas					
Bogotá, D.C., Paloquemao	72.000	76.000	74.000		-	Armenia, Mercar	3.400	3.600	3.500		=
Cali, Galería Alameda	67.000	70.000	69.000		=	Bogotá, D.C., Paloquemao	7.000	7.400	7.133		+
Medellín, Central Mayorista de Antioquia	88.000	90.000	88.667		=	Cali, Galería Alameda	5.000	6.000	5.500		=
Langostino 16-20						Cali, Santa Helena	5.000	6.000	5.500		=
Bogotá, D.C., Corabastos	55.000	60.000	57.667		++	Palmira (Valle del Cauca)	6.000	7.000	6.500		-
Buenaventura (Valle del Cauca)	40.000	40.000	40.000		=	Pereira, Mercasa	2.800	2.900	2.833		=
Cali, Santa Helena	50.000	54.000	52.333		-	Popayán, Plaza de mercado del barrio Bolívar	4.600	4.600	4.600		=
Medellín, Central Mayorista de Antioquia	60.000	64.000	62.333		+	Róbalo, filete congelado					
Merluza, filete importado						Medellín, Central Mayorista de Antioquia	34.000	36.000	35.000		-
Medellín, Central Mayorista de Antioquia	15.000	16.000	15.667		=	Salmón, filete congelado					
Palmira (Valle del Cauca)	13.000	14.000	13.375		+	Armenia, Mercar	38.000	40.000	39.000		=
Merluza, filete nacional						Bogotá, D.C., Corabastos	35.000	36.000	35.667		+
Bogotá, D.C., Corabastos	35.000	36.000	35.667		+	Bogotá, D.C., Paloquemao	36.000	38.000	37.333		=
Bogotá, D.C., Paloquemao	32.000	34.000	33.333		-	Cali, Galería Alameda	38.000	41.000	39.333		+
Cali, Galería Alameda	30.000	34.000	32.000		-	Cali, Santa Helena	32.000	36.000	34.000		-
Cali, Santa Helena	33.000	35.000	34.000		+	Medellín, Central Mayorista de Antioquia	34.000	36.000	34.833		-
						Palmira (Valle del Cauca)	35.500	36.500	36.125		-

BOLETÍN SEMANAL PRECIOS MAYORISTAS

Cuadro 8. Mercados mayoristas. Precios de venta de pescados (conclusión)
2020 (20 al 26 de junio)

Productos y mercados	Pesos por kilogramo				Tendencia	Productos y mercados	Pesos por kilogramo				Tendencia
	Mínimo	Máximo	Medio	Precios			Mínimo	Máximo	Medio	Precios	
Salmón, filete congelado (continuación)						Tilapia roja entera fresca					
Popayán, Plaza de mercado del barrio Bolívar	35.000	35.000	35.000		-	Bogotá, D.C., Paloquemao	10.000	10.000	10.000		+
Sierra entera congelada						Bogotá, D.C., Plaza Las Flores	7.840	8.400	8.200		+
Armenia, Mercar	15.600	16.000	15.800		=	Bucaramanga, Centroabastos	8.800	9.600	9.025		+
Bogotá, D.C., Corabastos	13.000	13.800	13.467		-	Cúcuta, La Nueva Sexta	8.000	8.500	8.167		=
Bogotá, D.C., Paloquemao	14.000	15.000	14.333		-	Florencia (Caquetá)	8.500	8.500	8.500		=
Bogotá, D.C., Plaza Las Flores	14.000	14.200	14.100		+	Ibagué, Plaza La 21	7.600	7.840	7.680		+
Buenaventura (Valle del Cauca)	12.000	13.000	12.333		=	Montería, Mercado del Sur	8.000	8.000	8.000		=
Cali, Galería Alameda	15.000	18.500	16.500		+	Neiva, Surabastos	8.000	8.400	8.133		+
Cali, Santa Helena	13.500	15.000	14.333		=	Tunja, Complejo de Servicios del Sur	10.000	12.000	10.750		+
Medellín, Central Mayorista de Antioquia	15.500	16.000	15.667		=	Valledupar, Mercado Nuevo	9.000	9.000	9.000		-
Palmira (Valle del Cauca)	13.000	14.500	13.750		+	Villavicencio, CAV	8.500	9.000	8.750		-
Pereira, Mercasa	15.000	16.300	15.433		=	Yopal (Casanare)	8.500	8.500	8.500		+
Santa Marta (Magdalena)	14.000	15.000	14.500		=	Toyo blanco, filete congelado					
Tilapia, filete congelado						Bogotá, D.C., Corabastos	15.000	16.000	15.500		=
Bogotá, D.C., Corabastos	13.000	13.800	13.467		-	Bogotá, D.C., Paloquemao	15.000	15.000	15.000		+
Cali, Galería Alameda	15.000	16.000	15.333		+	Cali, Santa Helena	12.500	13.500	13.000		=
Cali, Santa Helena	13.000	14.000	13.500		=	Palmira (Valle del Cauca)	13.000	14.500	13.500		-
Medellín, Central Mayorista de Antioquia	14.000	15.500	14.667		+	Popayán, Plaza de mercado del barrio Bolívar	12.400	12.600	12.533		-
Palmira (Valle del Cauca)	13.000	14.000	13.500		=	Tuluá (Valle del Cauca)	15.000	16.000	15.500		=
Popayán, Plaza de mercado del barrio Bolívar	13.000	13.000	13.000		=	Trucha en corte mariposa					
Tuluá (Valle del Cauca)	14.000	14.800	14.400		=	Armenia, Mercar	15.000	15.200	15.100		=
Tilapia, lomitos						Bogotá, D.C., Corabastos	12.000	12.800	12.433		-
Medellín, Central Mayorista de Antioquia	8.400	8.800	8.533		+	Bogotá, D.C., Paloquemao	15.000	15.500	15.333		+
Tilapia roja entera congelada						Bogotá, D.C., Plaza Las Flores	10.500	12.500	11.533		-
Cali, Galería Alameda	11.500	12.500	12.000		=	Cali, Galería Alameda	16.000	17.400	16.467		=
Cali, Santa Helena	10.500	11.500	11.000		-	Cali, Santa Helena	15.000	16.500	15.833		-
Cartagena, Bazurto	9.000	9.500	9.250		+	Manizales, Centro Galerías	15.000	15.500	15.167		=
Medellín, Central Mayorista de Antioquia	11.000	11.750	11.417		+	Medellín, Central Mayorista de Antioquia	14.000	15.000	14.600		-
Palmira (Valle del Cauca)	10.000	11.000	10.375		+	Palmira (Valle del Cauca)	14.800	15.500	15.075		-
Pasto, El Potrerillo	10.000	12.000	11.000		=	Popayán, Plaza de mercado del barrio Bolívar	16.000	16.000	16.000		=
Pereira, Mercasa	9.500	9.700	9.600		+	Trucha entera fresca					
Popayán, Plaza de mercado del barrio Bolívar	11.000	11.000	11.000		=	Pasto, El Potrerillo	12.000	12.000	12.000		=
Santa Marta (Magdalena)	10.000	12.000	10.667		=						
Tuluá (Valle del Cauca)	11.000	12.000	11.500		=						

TENDENCIAS

---	-	+	+++
Variación mayor al -20 %	Variación entre 0 % y -10 %	Variación entre 0 % y 10 %	Variación mayor al 20 %
--	=	++	n. d.
Variación entre -10 % y -20 %	Variación igual a 0 %	Variación entre 10 % y 20 %	No determinado

Cuadro 9. Mercados mayoristas. Precios de venta de productos procesados 2020 (20 al 26 de junio)

Productos y mercados	Pesos por kilogramo				Tendencia	Productos y mercados	Pesos por kilogramo				Tendencia
	Mínimo	Máximo	Medio				Mínimo	Máximo	Medio		
Aceite girasol						Avena en hojuelas					
Barranquilla, Barranquillita	9.692	9.833	9.763		+	Armenia, Mercar	7.250	7.646	7.465		=
Barranquilla, Granabastos	9.583	9.833	9.725		-	Barranquilla, Barranquillita	7.313	7.427	7.370		+
Cartagena, Bazurto	7.500	7.593	7.546		=	Barranquilla, Granabastos	6.875	7.500	7.156		+
Medellín, Central Mayorista de Antioquia	10.667	11.000	10.833		+	Bogotá, D.C., Corabastos	7.387	7.449	7.425		+
Montería, Mercado del Sur	7.500	7.778	7.648		=	Bogotá, D.C., Paloquemao	7.202	7.510	7.305		=
Santa Marta (Magdalena)	7.500	7.870	7.704		-	Bogotá, D.C., Plaza España	7.531	7.716	7.654		+
Valledupar, Mercado Nuevo	10.167	10.667	10.444		-	Cali, La Floresta	8.000	8.229	8.076		=
Aceite vegetal mezcla						Cali, Santa Helena	8.000	8.250	8.083		+
Armenia, Mercar	6.625	6.833	6.729		=	Cali, Siloé	8.021	8.333	8.177		=
Barranquilla, Barranquillita	5.425	5.500	5.463		+	Cartagena, Bazurto	7.500	7.813	7.708		=
Barranquilla, Granabastos	5.000	5.167	5.063		+	Cartago (Valle del Cauca)	7.344	7.500	7.434		=
Bogotá, D.C., Corabastos	5.492	5.750	5.636		-	Cúcuta, Cenabastos	7.181	7.716	7.503		=
Bogotá, D.C., Paloquemao	6.167	6.333	6.250		+	Cúcuta, La Nueva Sexta	7.613	7.716	7.647		-
Bogotá, D.C., Plaza España	6.292	6.417	6.342		+	Ibagué, Plaza La 21	7.300	7.600	7.450		=
Bucaramanga, Centroabastos	5.491	6.667	5.938		-	Neiva, Surabastos	6.636	6.914	6.793		-
Bucaramanga, Mercados del centro	5.454	6.444	5.984		=	Palmira (Valle del Cauca)	8.146	8.500	8.323		+
Buenaventura (Valle del Cauca)	5.488	5.875	5.662		-	Pamplona (Norte de Santander)	7.083	7.500	7.361		+
Cali, La Floresta	6.167	7.000	6.603		+	Pereira, Mercasa	7.675	8.250	7.963		=
Cali, Santa Helena	6.200	6.600	6.342		+	Popayán, Plaza de mercado del barrio Bolívar	7.269	7.338	7.299		=
Cali, Siloé	6.400	7.000	6.675		+	Santa Marta (Magdalena)	6.771	7.083	6.901		=
Cartagena, Bazurto	4.583	5.167	4.979		-	Tuluá (Valle del Cauca)	6.740	7.521	7.115		=
Cartago (Valle del Cauca)	5.250	5.750	5.514		=	Valledupar, Mercado Nuevo	5.417	6.000	5.806		=
Cúcuta, Cenabastos	5.185	5.444	5.267		-	Villavicencio, CAV	7.760	8.229	7.927		-
Florencia (Cauquetá)	5.083	5.083	5.083		=	Avena molida					
Ibagué, Plaza La 21	5.083	5.483	5.279		-	Barranquilla, Barranquillita	7.281	7.448	7.365		+
Manizales, Centro Galerías	6.000	6.500	6.167		=	Barranquilla, Granabastos	7.292	7.500	7.391		+
Medellín, Central Mayorista de Antioquia	5.167	5.267	5.223		=	Bogotá, D.C., Corabastos	5.983	6.033	6.014		+
Medellín, Plaza Minorista "José María Villa"	5.333	5.500	5.417		=	Bogotá, D.C., Paloquemao	5.833	6.083	5.917		=
Montería, Mercado del Sur	4.375	4.667	4.527		=	Bogotá, D.C., Plaza España	6.100	6.250	6.200		+
Neiva, Surabastos	4.667	5.000	4.833		+	Cali, La Floresta	8.000	8.229	8.076		-
Palmira (Valle del Cauca)	6.200	6.700	6.389		+	Cali, Santa Helena	8.000	8.333	8.111		+
Pamplona (Norte de Santander)	4.352	4.630	4.537		-	Cali, Siloé	8.021	8.229	8.125		=
Pasto, El Potrerillo	4.500	5.000	4.778		-	Ibagué, Plaza La 21	7.300	7.600	7.450		=
Pereira, Mercasa	5.650	5.965	5.808		=	Neiva, Surabastos	6.636	6.914	6.793		-
Popayán, Plaza de mercado del barrio Bolívar	4.500	4.700	4.594		+	Palmira (Valle del Cauca)	8.146	8.500	8.323		+
Santa Marta (Magdalena)	5.833	6.200	6.013		+	Pereira, Mercasa	7.675	8.250	7.963		=
Tuluá (Valle del Cauca)	5.833	7.258	6.597		=	Popayán, Plaza de mercado del barrio Bolívar	7.292	7.465	7.388		=
Valledupar, Mercado Nuevo	5.000	5.583	5.250		+	Tuluá (Valle del Cauca)	6.667	7.521	7.090		=
Villavicencio, CAV	6.500	6.700	6.567		=	Valledupar, Mercado Nuevo	6.771	7.500	7.257		=
Arveja enlatada						Villavicencio, CAV	7.760	8.229	7.927		-
Medellín, Central Mayorista de Antioquia	7.004	7.040	7.031		=	Azúcar morena					
Medellín, Plaza Minorista "José María Villa"	9.167	9.306	9.236		=	Bogotá, D.C., Corabastos	2.720	2.800	2.747		-
Pereira, Mercasa	7.236	7.350	7.293		=	Bogotá, D.C., Plaza España	2.852	2.880	2.871		+
Santa Marta (Magdalena)	6.411	6.452	6.438		-	Cali, La Floresta	2.640	2.720	2.667		=
Valledupar, Mercado Nuevo	8.681	9.167	8.924		=	Cali, Santa Helena	2.560	2.640	2.600		+
						Cali, Siloé	2.640	2.800	2.720		-

BOLETÍN SEMANAL PRECIOS MAYORISTAS

Cuadro 9. Mercados mayoristas. Precios de venta de productos procesados (continuación)
2020 (20 al 26 de junio)

Productos y mercados	Pesos por kilogramo				Tendencia	Productos y mercados	Pesos por kilogramo				Tendencia
	Mínimo	Máximo	Medio				Mínimo	Máximo	Medio		
Azúcar morena (continuación)						Bocadillo veleño					
Cartago (Valle del Cauca)	2.560	2.800	2.680	=		Bogotá, D.C., Corabastos	264	278	273	+	
Ibagué, Plaza La 21	2.580	2.732	2.636	n.d.		Bogotá, D.C., Paloquemao	275	278	277	+	
Medellín, Central Mayorista de Antioquia	2.760	2.800	2.780	=		Cúcuta, Cenabastos	211	233	219	=	
Medellín, Plaza Minorista "José María Villa"	2.840	2.920	2.880	=		Cúcuta, La Nueva Sexta	211	222	215	=	
Pamplona (Norte de Santander)	2.920	3.000	2.960	-		Villavicencio, CAV	239	250	246	+	
Tuluá (Valle del Cauca)	2.508	2.684	2.573	=		Café instantáneo					
Villavicencio, CAV	2.896	3.000	2.964	-		Barranquilla, Barranquillita	76.961	77.598	77.279	+	
Azúcar refinada						Barranquilla, Granabastos	75.980	77.451	76.716	=	
Barranquilla, Barranquillita	2.780	2.800	2.790	+		Bogotá, D.C., Corabastos	76.373	77.451	76.765	+	
Barranquilla, Granabastos	2.760	2.800	2.790	=		Bogotá, D.C., Plaza España	77.843	78.284	78.023	+	
Bucaramanga, Centroabastos	2.720	2.800	2.753	-		Buenaventura (Valle del Cauca)	87.320	91.634	89.826	+	
Bucaramanga, Mercados del centro	2.760	2.880	2.820	-		Cali, La Floresta	95.833	97.500	96.444	-	
Cartagena, Bazurto	2.800	2.800	2.800	-		Cali, Santa Helena	89.412	91.503	90.501	=	
Cúcuta, Cenabastos	2.400	2.600	2.467	=		Cali, Siloé	96.000	97.500	96.750	=	
Ibagué, Plaza La 21	2.520	2.676	2.609	+		Cartagena, Bazurto	73.529	76.471	75.147	-	
Medellín, Central Mayorista de Antioquia	2.760	2.800	2.785	+		Cartago (Valle del Cauca)	73.750	80.000	77.083	=	
Montería, Mercado del Sur	2.140	2.180	2.155	-		Cúcuta, Cenabastos	75.490	75.980	75.817	=	
Neiva, Surabastos	2.240	2.280	2.260	+		Florencia (Caquetá)	78.431	79.412	78.922	=	
Pamplona (Norte de Santander)	2.360	2.400	2.380	+		Medellín, Central Mayorista de Antioquia	86.275	86.928	86.520	=	
Pasto, El Potrerillo	2.400	2.400	2.400	+		Medellín, Plaza Minorista "José María Villa"	86.275	88.235	87.255	=	
Santa Marta (Magdalena)	2.604	2.720	2.671	+		Neiva, Surabastos	72.549	73.529	73.039	-	
Valledupar, Mercado Nuevo	2.800	2.880	2.827	+		Palmira (Valle del Cauca)	92.353	94.118	93.203	+	
Villavicencio, CAV	2.856	3.000	2.939	-		Pamplona (Norte de Santander)	70.588	71.078	70.915	-	
Azúcar sulfitada						Popayán, Plaza de mercado del barrio Bolívar	88.954	90.196	89.782	=	
Armenia, Mercar	2.460	2.560	2.507	=		Santa Marta (Magdalena)	79.902	85.784	82.414	=	
Barranquilla, Barranquillita	2.370	2.400	2.385	+		Tuluá (Valle del Cauca)	84.967	89.281	87.190	=	
Barranquilla, Granabastos	2.360	2.400	2.385	-		Valledupar, Mercado Nuevo	77.451	78.431	78.105	+	
Bogotá, D.C., Corabastos	2.480	2.560	2.513	+		Café molido					
Bogotá, D.C., Paloquemao	2.960	3.040	2.987	+		Armenia, Mercar	16.000	16.400	16.133	=	
Bogotá, D.C., Plaza España	2.560	2.596	2.579	+		Barranquilla, Barranquillita	16.900	16.958	16.929	+	
Bucaramanga, Centroabastos	2.320	2.380	2.340	-		Barranquilla, Granabastos	16.417	16.667	16.556	=	
Bucaramanga, Mercados del centro	2.400	2.400	2.400	+		Bogotá, D.C., Corabastos	16.150	16.367	16.261	-	
Buenaventura (Valle del Cauca)	2.640	2.640	2.640	-		Bogotá, D.C., Paloquemao	17.333	17.667	17.444	+	
Cali, La Floresta	2.240	2.260	2.247	-		Bogotá, D.C., Plaza España	16.650	16.733	16.683	+	
Cali, Santa Helena	2.180	2.200	2.193	-		Bucaramanga, Centroabastos	16.750	17.300	17.081	-	
Cali, Siloé	2.240	2.280	2.260	-		Bucaramanga, Mercados del centro	16.225	17.200	16.808	=	
Cartagena, Bazurto	2.200	2.200	2.200	=		Cali, La Floresta	16.400	16.560	16.507	-	
Cartago (Valle del Cauca)	2.120	2.240	2.173	=		Cali, Santa Helena	15.840	16.000	15.947	=	
Ibagué, Plaza La 21	2.230	2.340	2.288	-		Cali, Siloé	16.560	16.800	16.680	=	
Manizales, Centro Galerías	2.300	2.400	2.375	-		Cartagena, Bazurto	16.500	17.000	16.650	-	
Medellín, Central Mayorista de Antioquia	2.200	2.300	2.255	=		Cartago (Valle del Cauca)	15.200	16.000	15.600	=	
Palmira (Valle del Cauca)	2.200	2.300	2.245	+		Cúcuta, Cenabastos	16.833	17.000	16.931	=	
Popayán, Plaza de mercado del barrio Bolívar	2.360	2.398	2.373	-		Florencia (Caquetá)	17.200	17.200	17.200	=	
Santa Marta (Magdalena)	2.200	2.240	2.215	-		Ibagué, Plaza La 21	16.700	17.600	17.200	-	
Tuluá (Valle del Cauca)	2.200	2.300	2.253	=		Manizales, Centro Galerías	15.600	16.400	16.000	=	
Valledupar, Mercado Nuevo	2.180	2.200	2.193	+		Medellín, Central Mayorista de Antioquia	20.000	20.000	20.000	=	
Villavicencio, CAV	2.478	2.640	2.545	-		Montería, Mercado del Sur	19.000	19.600	19.300	=	

Cuadro 9. Mercados mayoristas. Precios de venta de productos procesados (continuación)
2020 (20 al 26 de junio)

Productos y mercados	Pesos por kilogramo				Tendencia	Productos y mercados	Pesos por kilogramo				Tendencia
	Mínimo	Máximo	Medio				Mínimo	Máximo	Medio		
Café molido (continuación)						Color (bolsita)					
Neiva, Surabastos	16.667	17.000	16.917		+	Ibagué, Plaza La 21	24.000	26.000	25.000		=
Palmira (Valle del Cauca)	16.060	16.200	16.130		-	Medellín, Central Mayorista de Antioquia	18.452	18.810	18.616		+
Popayán, Plaza de mercado del barrio Bolívar	15.600	15.840	15.717		=	Medellín, Plaza Minorista "José María Villa"	18.810	19.048	18.929		+
Santa Marta (Magdalena)	15.667	18.000	16.982		=	Neiva, Surabastos	16.063	16.400	16.194		+
Tuluá (Valle del Cauca)	15.200	16.112	15.637		=	Pereira, Mercasa	21.625	23.750	22.688		=
Valledupar, Mercado Nuevo	16.333	16.500	16.444		-	Fécula de maíz					
Villavicencio, CAV	15.500	15.750	15.611		-	Armenia, Mercar	18.981	19.753	19.342		=
Chocolate amargo						Barranquilla, Barranquillita	19.014	19.097	19.056		+
Armenia, Mercar	24.413	24.792	24.602		=	Barranquilla, Granabastos	18.056	18.750	18.472		+
Buenaventura (Valle del Cauca)	23.520	23.772	23.646		-	Bogotá, D.C., Corabastos	16.382	16.711	16.513		+
Cali, La Floresta	22.800	22.800	22.800		+	Bucaramanga, Centroabastos	17.368	17.533	17.451		-
Cali, Santa Helena	22.400	22.800	22.533		+	Bucaramanga, Mercados del centro	17.895	18.421	18.202		-
Cali, Siloé	22.800	22.800	22.800		=	Cartagena, Bazurto	17.778	19.444	18.542		+
Cartago (Valle del Cauca)	21.200	22.000	21.600		=	Cúcuta, Cenabastos	18.611	18.750	18.704		=
Ibagué, Plaza La 21	22.400	23.200	22.900		-	Cúcuta, La Nueva Sexta	18.611	18.750	18.704		+
Manizales, Centro Galerías	22.000	24.000	23.100		=	Montería, Mercado del Sur	13.556	13.889	13.722		=
Medellín, Central Mayorista de Antioquia	21.520	21.600	21.580		=	Neiva, Surabastos	18.750	19.079	18.914		+
Medellín, Plaza Minorista "José María Villa"	22.600	22.800	22.700		=	Popayán, Plaza de mercado del barrio Bolívar	16.447	16.651	16.559		+
Palmira (Valle del Cauca)	22.200	22.600	22.400		+	Santa Marta (Magdalena)	20.278	20.278	20.278		=
Popayán, Plaza de mercado del barrio Bolívar	21.600	21.800	21.707		+	Frijol enlatado					
Tuluá (Valle del Cauca)	20.800	22.248	21.283		=	Medellín, Central Mayorista de Antioquia	9.770	11.022	10.364		-
Chocolate dulce						Medellín, Plaza Minorista "José María Villa"	9.914	9.986	9.950		=
Barranquilla, Barranquillita	13.570	13.650	13.610		+	Galletas dulces redondas con crema					
Barranquilla, Granabastos	13.000	15.000	14.000		-	Barranquilla, Barranquillita	10.188	12.600	11.360		+
Bogotá, D.C., Corabastos	10.542	10.642	10.601		-	Barranquilla, Granabastos	12.048	12.249	12.123		-
Bogotá, D.C., Plaza España	10.929	11.042	10.990		+	Bogotá, D.C., Plaza España	12.369	12.550	12.430		+
Bucaramanga, Centroabastos	10.200	10.400	10.275		=	Bucaramanga, Centroabastos	13.286	13.389	13.337		+
Bucaramanga, Mercados del centro	9.800	10.272	10.024		=	Bucaramanga, Mercados del centro	12.655	12.821	12.731		+
Cartagena, Bazurto	14.000	15.500	14.750		-	Cartagena, Bazurto	11.667	11.806	11.736		-
Cúcuta, Cenabastos	11.333	11.333	11.333		=	Cúcuta, Cenabastos	12.407	12.614	12.545		=
Cúcuta, La Nueva Sexta	11.000	11.363	11.181		+	Cúcuta, La Nueva Sexta	12.200	12.407	12.338		=
Florencia (Caquetá)	10.920	10.920	10.920		=	Ibagué, Plaza La 21	12.000	12.333	12.167		+
Ibagué, Plaza La 21	9.900	10.400	10.150		-	Pamplona (Norte de Santander)	11.993	12.407	12.166		+
Montería, Mercado del Sur	14.000	14.500	14.175		=	Santa Marta (Magdalena)	9.861	10.000	9.931		=
Neiva, Surabastos	10.833	11.042	10.958		-	Galletas saladas					
Pamplona (Norte de Santander)	10.417	10.625	10.556		+	Armenia, Mercar	11.333	11.528	11.427		=
Santa Marta (Magdalena)	10.250	10.333	10.281		-	Barranquilla, Barranquillita	7.841	7.955	7.898		+
Valledupar, Mercado Nuevo	12.000	12.000	12.000		=	Barranquilla, Granabastos	7.576	11.667	9.571		+
Villavicencio, CAV	11.163	11.167	11.165		=	Bogotá, D.C., Corabastos	9.861	10.056	9.972		-
Chocolate instantáneo											
Medellín, Central Mayorista de Antioquia	19.565	19.821	19.725		+						

Cuadro 9. Mercados mayoristas. Precios de venta de productos procesados (continuación)
2020 (20 al 26 de junio)

Productos y mercados	Pesos por kilogramo				Tendencia	Productos y mercados	Pesos por kilogramo				Tendencia
	Mínimo	Máximo	Medio				Mínimo	Máximo	Medio		
Harina precocida de maíz (continuación)						Jugo instantáneo (sobre)(continuación)					
Bogotá, D.C., Plaza España	3.417	3.583	3.497		+	Medellín, Plaza Minorista "José María Villa"	24.444	25.000	24.861		+
Bucaramanga, Centroabastos	2.750	2.933	2.825		=	Montería, Mercado del Sur	23.611	24.444	23.889		=
Bucaramanga, Mercados del centro	2.717	3.000	2.850		=	Palmira (Valle del Cauca)	23.889	24.167	24.097		+
Buenaventura (Valle del Cauca)	3.112	3.456	3.263		-	Pasto, El Potrerillo	23.611	25.000	24.306		=
Cali, La Floresta	3.333	3.417	3.361		+	Popayán, Plaza de mercado del barrio Bolívar	23.333	23.611	23.519		=
Cali, Santa Helena	3.360	3.440	3.400		+	Santa Marta (Magdalena)	24.722	25.000	24.861		+
Cali, Siloé	3.000	3.167	3.083		=	Tuluá (Valle del Cauca)	23.889	24.583	24.120		=
Cartagena, Bazurto	3.500	3.500	3.500		=	Valledupar, Mercado Nuevo	23.611	23.611	23.611		=
Cartago (Valle del Cauca)	3.040	3.400	3.233		=	Villavicencio, CAV	24.167	24.722	24.352		=
Cúcuta, Cenabastos	2.550	2.850	2.717		=	Lomitos de atún en lata					
Cúcuta, La Nueva Sexta	2.500	2.600	2.533		=	Armenia, Mercar	32.843	33.150	32.945		=
Ibagué, Plaza La 21	2.500	2.971	2.782		+	Barranquilla, Barranquillita	18.248	18.358	18.303		-
Manizales, Centro Galerías	3.250	3.750	3.500		=	Bogotá, D.C., Corabastos	24.510	24.755	24.636		+
Montería, Mercado del Sur	3.233	3.500	3.381		=	Bogotá, D.C., Plaza España	25.613	25.858	25.731		+
Neiva, Surabastos	2.917	3.000	2.948		+	Bucaramanga, Centroabastos	25.662	26.544	25.980		-
Palmira (Valle del Cauca)	3.775	3.967	3.860		-	Bucaramanga, Mercados del centro	26.838	29.755	27.851		+
Pamplona (Norte de Santander)	2.500	2.600	2.533		-	Buenaventura (Valle del Cauca)	37.370	37.500	37.457		+
Pasto, El Potrerillo	2.400	2.760	2.627		=	Cali, La Floresta	21.078	21.446	21.201		+
Pereira, Mercasa	3.175	3.370	3.273		=	Cali, Santa Helena	22.672	23.284	22.876		+
Popayán, Plaza de mercado del barrio Bolívar	2.400	2.480	2.427		=	Cali, Siloé	20.221	20.588	20.404		+
Santa Marta (Magdalena)	2.500	2.667	2.625		=	Cartago (Valle del Cauca)	21.765	22.917	22.247		=
Tuluá (Valle del Cauca)	3.104	3.384	3.211		=	Cúcuta, Cenabastos	25.123	25.123	25.123		=
Valledupar, Mercado Nuevo	2.417	2.500	2.458		-	Cúcuta, La Nueva Sexta	25.123	25.735	25.429		=
Villavicencio, CAV	2.875	2.917	2.899		-	Medellín, Central Mayorista de Antioquia	27.574	27.819	27.665		=
Jugo de frutas						Medellín, Plaza Minorista "José María Villa"	27.574	27.819	27.696		=
Barranquilla, Barranquillita	6.078	6.124	6.101		+	Neiva, Surabastos	26.348	26.716	26.532		=
Barranquilla, Granabastos	5.426	5.736	5.601		+	Palmira (Valle del Cauca)	26.471	26.765	26.621		+
Bucaramanga, Centroabastos	6.085	6.395	6.253		=	Pamplona (Norte de Santander)	24.510	24.510	24.510		=
Bucaramanga, Mercados del centro	6.008	6.202	6.105		=	Pasto, El Potrerillo	21.429	23.810	22.679		-
Cartagena, Bazurto	6.047	6.202	6.105		+	Pereira, Mercasa	25.000	26.118	25.491		=
Santa Marta (Magdalena)	5.891	5.891	5.891		=	Popayán, Plaza de mercado del barrio Bolívar	23.810	23.929	23.849		=
Valledupar, Mercado Nuevo	5.736	5.891	5.840		=	Santa Marta (Magdalena)	23.039	24.632	23.734		+
Jugo instantáneo (sobre)						Tuluá (Valle del Cauca)	19.853	20.221	20.016		=
Armenia, Mercar	28.611	29.167	28.889		=	Villavicencio, CAV	25.735	27.304	26.340		+
Barranquilla, Barranquillita	24.444	24.722	24.583		+	Maíz enlatado					
Barranquilla, Granabastos	24.444	25.000	24.704		-	Medellín, Central Mayorista de Antioquia	10.079	10.224	10.139		=
Bogotá, D.C., Corabastos	28.667	30.000	29.333		=	Manteca					
Bogotá, D.C., Paloquehao	33.333	33.333	33.333		+	Armenia, Mercar	5.133	5.320	5.251		=
Bogotá, D.C., Plaza España	30.000	30.000	30.000		+	Bogotá, D.C., Corabastos	6.150	6.500	6.350		-
Buenaventura (Valle del Cauca)	23.889	25.000	24.630		=	Bogotá, D.C., Plaza España	6.650	6.800	6.713		+
Cali, La Floresta	24.167	25.000	24.722		+	Buenaventura (Valle del Cauca)	5.440	5.500	5.467		+
Cali, Santa Helena	24.167	25.000	24.444		=	Cartago (Valle del Cauca)	5.400	6.000	5.733		-
Cali, Siloé	25.000	25.556	25.278		=	Cúcuta, Cenabastos	7.042	7.083	7.063		=
Cartagena, Bazurto	23.611	25.000	23.958		-	Cúcuta, La Nueva Sexta	7.000	7.083	7.042		n.d.
Cartago (Valle del Cauca)	25.000	26.389	25.463		=						
Ibagué, Plaza La 21	23.472	24.444	23.785		-						
Medellín, Central Mayorista de Antioquia	24.444	25.000	24.583		=						

BOLETÍN SEMANAL PRECIOS MAYORISTAS

Cuadro 9. Mercados mayoristas. Precios de venta de productos procesados (continuación)
2020 (20 al 26 de junio)

Productos y mercados	Pesos por kilogramo				Tendencia	Productos y mercados	Pesos por kilogramo				Tendencia
	Mínimo	Máximo	Medio				Mínimo	Máximo	Medio		
Manteca (continuación)						Mayonesa doy pack (continuación)					
Florencia (Caquetá)	5.800	5.800	5.800	=		Cúcuta, La Nueva Sexta	8.333	9.722	9.105	=	
Ibagué, Plaza La 21	5.480	5.600	5.555	=		Ibagué, Plaza La 21	10.500	11.500	10.875	=	
Manizales, Centro Galerías	6.320	6.400	6.373	=		Medellín, Central Mayorista de Antioquia	10.000	10.556	10.208	=	
Neiva, Surabastos	5.500	5.800	5.725	-		Palmira (Valle del Cauca)	12.667	13.056	12.896	+	
Palmira (Valle del Cauca)	6.600	6.800	6.685	+		Pereira, Mercasa	7.987	8.415	8.163	+	
Pamplona (Norte de Santander)	6.250	6.833	6.542	+		Popayán, Plaza de mercado del barrio Bolívar	16.228	19.298	17.690	=	
Popayán, Plaza de mercado del barrio Bolívar	4.500	4.570	4.523	=		Tuluá (Valle del Cauca)	10.667	16.447	13.487	=	
Tuluá (Valle del Cauca)	5.420	5.700	5.560	=		Valledupar, Mercado Nuevo Villavicencio, CAV	10.833	11.111	11.019	+	
Margarina						Mostaza doy pack					
Armenia, Mercar	13.250	13.500	13.375	=		Barranquilla, Barranquillita	9.811	9.886	9.848	+	
Barranquilla, Barranquillita	12.500	12.667	12.583	+		Barranquilla, Granabastos	9.470	9.848	9.659	+	
Barranquilla, Granabastos	11.667	12.500	12.083	+		Pereira, Mercasa	12.083	13.400	12.689	=	
Bogotá, D.C., Corabastos	9.460	9.680	9.547	-							
Bogotá, D.C., Plaza España	9.900	10.120	9.990	+		Panela cuadrada blanca					
Bucaramanga, Centroabastos	11.600	12.200	11.900	+		Barranquilla, Barranquillita	2.444	2.833	2.643	+	
Bucaramanga, Mercados del centro	11.600	12.000	11.800	-		Barranquilla, Granabastos	2.111	2.333	2.244	+	
Buenaventura (Valle del Cauca)	16.350	16.450	16.400	-		Bucaramanga, Centroabastos	2.714	2.800	2.762	=	
Cali, La Floresta	18.400	18.600	18.467	=		Bucaramanga, Mercados del centro	2.857	2.971	2.914	+	
Cali, Siloé	18.000	18.300	18.150	=		Cartagena, Bazarro	2.000	2.286	2.143	-	
Cartago (Valle del Cauca)	16.000	17.760	16.920	=		Charalá (Santander)	2.625	2.688	2.646	+	
Manizales, Centro Galerías	11.200	11.600	11.467	=		Güepsa (Santander)	2.467	2.533	2.498	+	
Medellín, Central Mayorista de Antioquia	11.500	12.000	11.750	=		Ibagué, Plaza La 21	2.667	2.722	2.694	=	
Medellín, Plaza Minorista "José María Villa"	12.000	12.500	12.250	=		Medellín, Central Mayorista de Antioquia	2.467	3.750	3.111	=	
Neiva, Surabastos	8.000	8.200	8.050	+		Moniquirá (Boyacá)	2.469	2.569	2.525	+	
Palmira (Valle del Cauca)	18.000	18.320	18.205	-		San Gil (Santander)	2.500	2.600	2.533	++	
Pamplona (Norte de Santander)	8.800	9.000	8.900	+		Santana (Boyacá)	2.500	2.601	2.550	+	
Pereira, Mercasa	15.533	17.258	16.396	=		Tunja, Complejo de Servicios del Sur	2.375	2.500	2.453	+	
Popayán, Plaza de mercado del barrio Bolívar	17.300	17.660	17.487	+		Valledupar, Mercado Nuevo Vélez (Santander)	2.778	3.056	2.944	+	
Santa Marta (Magdalena)	12.417	12.917	12.583	=							
Tuluá (Valle del Cauca)	17.200	17.660	17.360	=		Panela cuadrada morena					
Villavicencio, CAV	8.990	9.000	8.997	+		Ancuya (Nariño)	2.000	2.250	2.125	+	
						Bogotá, D.C., Corabastos	2.900	3.000	2.967	+	
Mayonesa doy pack						Bogotá, D.C., Paloquemao	2.995	3.000	2.998	+	
Armenia, Mercar	13.377	13.706	13.501	=		Bogotá, D.C., Plaza España	2.800	2.850	2.817	=	
Barranquilla, Barranquillita	11.389	11.667	11.528	+		Bogotá, D.C., Plaza Las Flores	2.650	2.800	2.700	-	
Barranquilla, Granabastos	11.111	11.667	11.375	+		Bucaramanga, Centroabastos	2.933	3.020	2.973	=	
Bogotá, D.C., Corabastos	10.278	10.806	10.583	-		Bucaramanga, Mercados del centro	3.000	3.200	3.133	+	
Bogotá, D.C., Plaza España	11.083	11.361	11.269	+		Caparrapí (Cundinamarca)	2.200	2.400	2.263	+	
Bucaramanga, Centroabastos	9.000	14.250	11.503	=		Charalá (Santander)	2.500	2.500	2.500	+	
Bucaramanga, Mercados del centro	8.300	8.917	8.656	=		Consacá (Nariño)	2.000	2.100	2.050	+	
Buenaventura (Valle del Cauca)	16.776	17.368	17.087	-		Cúcuta, Cenabastos	2.480	2.579	2.513	=	
Cali, La Floresta	12.667	12.667	12.667	=		Cúcuta, La Nueva Sexta	2.331	2.381	2.356	=	
Cali, Santa Helena	12.667	12.667	12.667	=		Florencia (Caquetá)	2.417	2.433	2.425	-	
Cali, Siloé	12.667	12.667	12.667	=		Güepsa (Santander)	2.433	2.500	2.464	+	
Cartagena, Bazarro	11.111	11.667	11.250	-		Moniquirá (Boyacá)	2.433	2.540	2.491	+	
Cartago (Valle del Cauca)	11.083	11.389	11.269	=		Montería, Mercado del Sur	2.429	2.543	2.471	=	
Cúcuta, Cenabastos	8.333	9.259	8.951	=							

Cuadro 9. Mercados mayoristas. Precios de venta de productos procesados (continuación)
2020 (20 al 26 de junio)

Productos y mercados	Pesos por kilogramo				Tendencia	Productos y mercados	Pesos por kilogramo				Tendencia
	Mínimo	Máximo	Medio				Mínimo	Máximo	Medio		
Panela cuadrada morena (continuación)						Pastas alimenticias (continuación)					
Neiva, Surabastos	3.000	3.100	3.025		+	Bogotá, D.C., Plaza Las Flores	5.583	6.000	5.819		-
Nocaima (Cundinamarca)	2.300	2.500	2.400		-	Bucaramanga, Centroabastos	5.560	5.680	5.613		=
Pamplona (Norte de Santander)	2.726	2.793	2.748		+	Bucaramanga, Mercados del centro	5.472	5.600	5.517		=
Pasto, El Potrerillo	2.080	2.160	2.120		-	Buenaventura (Valle del Cauca)	4.896	4.917	4.906		-
Popayán, Plaza de mercado del barrio Bolívar	3.000	3.167	3.083		=	Cali, La Floresta	5.000	5.208	5.139		=
San Gil (Santander)	2.250	2.300	2.283		++	Cali, Santa Helena	5.667	5.833	5.778		+
Santa Marta (Magdalena)	2.133	2.267	2.217		+	Cali, Siloé	5.208	5.417	5.313		=
Santana (Boyacá)	2.467	2.567	2.517		+	Cartagena, Bazurto	4.167	4.333	4.278		+
Tuluá (Valle del Cauca)	3.375	3.458	3.417		-	Cartago (Valle del Cauca)	4.833	5.500	5.111		=
Vélez (Santander)	2.233	2.350	2.293		+	Cúcuta, Cenabastos	3.500	3.933	3.644		=
Villavicencio, CAV	2.900	3.200	3.075		+	Cúcuta, La Nueva Sexta	3.292	3.333	3.319		=
Villeta (Cundinamarca)	2.350	2.650	2.503		+	Florencia (Caquetá)	3.333	3.333	3.333		=
Panela en pastilla						Ibagué, Plaza La 21	5.700	5.967	5.800		+
Caparrapí (Cundinamarca)	2.500	2.563	2.531		-	Medellín, Central Mayorista de Antioquia	5.667	6.000	5.833		=
Nocaima (Cundinamarca)	2.500	2.700	2.600		-	Medellín, Plaza Minorista "José María Villa"	5.833	6.000	5.917		=
Villeta (Cundinamarca)	2.875	3.000	2.938		-	Montería, Mercado del Sur	4.704	4.800	4.768		=
Panela redonda blanca						Neiva, Surabastos	5.800	6.000	5.867		-
Medellín, Central Mayorista de Antioquia	2.250	2.350	2.300		=	Palmira (Valle del Cauca)	5.917	6.200	6.058		-
Panela redonda morena						Pamplona (Norte de Santander)	3.750	3.750	3.750		=
Ancuya (Nariño)	2.000	2.250	2.125		+	Pereira, Mercasa	5.367	5.917	5.708		=
Armenia, Mercar	3.125	3.250	3.181		-	Popayán, Plaza de mercado del barrio Bolívar	5.000	5.083	5.028		+
Cali, La Floresta	4.042	4.167	4.097		=	Santa Marta (Magdalena)	3.760	4.000	3.880		=
Cali, Santa Helena	4.042	4.167	4.097		=	Tuluá (Valle del Cauca)	5.833	6.667	6.167		+
Cali, Siloé	4.000	4.083	4.042		=	Valledupar, Mercado Nuevo	4.720	4.800	4.773		+
Caparrapí (Cundinamarca)	2.200	2.300	2.250		=	Villavicencio, CAV	5.833	6.417	6.063		+
Cartago (Valle del Cauca)	3.333	3.417	3.361		=	Sal yodada					
Manizales, Centro Galerías	2.917	3.125	3.073		=	Armenia, Mercar	1.080	1.104	1.091		=
Medellín, Central Mayorista de Antioquia	2.250	2.417	2.353		-	Barranquilla, Barranquillita	1.032	1.040	1.036		+
Medellín, Plaza Minorista "José María Villa"	2.375	2.458	2.417		-	Barranquilla, Granabastos	1.000	1.072	1.036		=
Montería, Mercado del Sur	2.300	2.500	2.375		=	Bogotá, D.C., Corabastos	620	640	632		+
Palmira (Valle del Cauca)	2.917	3.000	2.979		+	Bogotá, D.C., Paloquemao	760	760	760		+
Pereira, Mercasa	3.250	3.530	3.390		=	Bogotá, D.C., Plaza España	1.200	1.250	1.217		+
Sandoná (Nariño)	2.100	2.250	2.175		+	Bucaramanga, Centroabastos	1.115	1.150	1.130		-
Sonsón (Antioquia)	2.417	2.500	2.472		-	Bucaramanga, Mercados del centro	1.200	1.250	1.225		=
Tuluá (Valle del Cauca)	3.192	3.333	3.258		-	Buenaventura (Valle del Cauca)	840	864	851		+
Yolombó (Antioquia)	2.250	2.333	2.287		+	Cali, La Floresta	1.120	1.200	1.147		-
Pastas alimenticias						Cali, Santa Helena	1.120	1.160	1.133		+
Arauca (Arauca)	2.917	3.000	2.958		=	Cali, Siloé	1.200	1.200	1.200		-
Armenia, Mercar	5.000	5.167	5.083		=	Cartagena, Bazurto	640	680	650		-
Barranquilla, Barranquillita	4.983	5.017	5.000		+	Cartago (Valle del Cauca)	1.040	1.160	1.107		=
Barranquilla, Granabastos	4.833	5.000	4.950		+	Cúcuta, Cenabastos	1.150	1.150	1.150		=
Bogotá, D.C., Corabastos	5.658	5.683	5.669		+	Cúcuta, La Nueva Sexta	1.175	1.225	1.200		=
Bogotá, D.C., Paloquemao	6.000	6.167	6.056		+	Ibagué, Plaza La 21	1.248	1.280	1.260		+
Bogotá, D.C., Plaza España	6.167	6.208	6.181		+	Manizales, Centro Galerías	1.076	1.280	1.199		=
						Medellín, Central Mayorista de Antioquia	1.200	1.280	1.240		=
						Medellín, Plaza Minorista "José María Villa"	1.280	1.320	1.290		=

Cuadro 9. Mercados mayoristas. Precios de venta de productos procesados (conclusión)
2020 (20 al 26 de junio)

Productos y mercados	Pesos por kilogramo				Tendencia	Productos y mercados	Pesos por kilogramo				Tendencia
	Mínimo	Máximo	Medio	Precios			Mínimo	Máximo	Medio	Precios	
Sal yodada (continuación)						Sardinas en lata					
Montería, Mercado del Sur	1.000	1.040	1.016		=	Armenia, Mercar	12.157	12.500	12.337		=
Neiva, Surabastos	1.280	1.320	1.290		=	Barranquilla, Barranquillita	7.789	7.809	7.799		=
Palmira (Valle del Cauca)	1.120	1.160	1.146		-	Barranquilla, Granabastos	7.598	7.794	7.717		+
Pamplona (Norte de Santander)	1.150	1.200	1.183		=	Bogotá, D.C., Corabastos	10.784	12.000	11.353		+
Pasto, El Potrerillo	1.085	1.100	1.095		=	Bogotá, D.C., Plaza España	11.078	11.373	11.261		n.d.
Pereira, Mercasa	1.085	1.150	1.112		=	Buenaventura (Valle del Cauca)	7.495	7.578	7.537		=
Popayán, Plaza de mercado del barrio Bolívar	1.120	1.152	1.136		+	Cali, La Floresta	9.559	9.706	9.657		+
Santa Marta (Magdalena)	1.040	1.080	1.050		=	Cali, Santa Helena	11.275	11.373	11.307		+
Tuluá (Valle del Cauca)	1.032	1.112	1.069		=	Cali, Siloé	8.824	8.922	8.873		+
Tunja, Complejo de Servicios del Sur	620	640	633		+	Cartago (Valle del Cauca)	10.784	11.275	11.029		=
Valledupar, Mercado Nuevo	960	960	960		-	Cúcuta, La Nueva Sexta	11.422	11.765	11.593		n.d.
Villavicencio, CAV	1.090	1.150	1.110		=	Manizales, Centro Galerías	12.282	12.745	12.513		=
Salsa de tomate doy pack						Medellín, Central Mayorista de Antioquia	10.294	10.490	10.368		=
Armenia, Mercar	13.377	13.706	13.501		=	Medellín, Plaza Minorista "José María Villa"	10.294	10.784	10.539		=
Barranquilla, Barranquillita	11.050	11.097	11.074		+	Montería, Mercado del Sur	10.574	10.613	10.591		=
Barranquilla, Granabastos	11.111	11.944	11.521		=	Palmira (Valle del Cauca)	12.804	13.059	12.907		+
Bogotá, D.C., Corabastos	10.278	10.806	10.583		-	Pamplona (Norte de Santander)	12.647	13.235	12.876		+
Bogotá, D.C., Plaza España	11.083	11.361	11.269		+	Pereira, Mercasa	12.137	12.706	12.359		=
Bucaramanga, Centroabastos	6.958	12.000	9.482		+	Popayán, Plaza de mercado del barrio Bolívar	9.069	9.167	9.118		=
Bucaramanga, Mercados del centro	7.167	7.208	7.192		=	Santa Marta (Magdalena)	7.157	7.353	7.230		=
Buenaventura (Valle del Cauca)	13.396	13.854	13.625		-	Tuluá (Valle del Cauca)	9.706	10.588	10.049		=
Cali, La Floresta	12.667	12.667	12.667		=	Villavicencio, CAV	11.882	12.353	12.118		=
Cali, Santa Helena	12.667	12.667	12.667		=	Sopa de pollo (caja)					
Cali, Siloé	12.667	12.667	12.667		=	Bogotá, D.C., Corabastos	44.017	44.373	44.183		+
Cartagena, Bazaruto	11.111	11.667	11.250		-	Bogotá, D.C., Paloquemao	49.145	49.858	49.383		+
Cartago (Valle del Cauca)	11.028	11.667	11.343		=	Bogotá, D.C., Plaza España	44.160	44.872	44.611		+
Cúcuta, Cenabastos	8.333	9.259	8.951		=	Vinagre					
Cúcuta, La Nueva Sexta	8.333	9.722	9.105		=	Barranquilla, Barranquillita	1.700	1.708	1.704		=
Ibagué, Plaza La 21	9.000	10.250	9.338		=	Barranquilla, Granabastos	1.583	1.750	1.665		-
Medellín, Central Mayorista de Antioquia	10.278	10.833	10.625		=	Bucaramanga, Centroabastos	1.917	2.158	1.997		-
Medellín, Plaza Minorista "José María Villa"	10.833	11.389	11.111		=	Cartagena, Bazaruto	1.208	1.250	1.240		+
Montería, Mercado del Sur	10.417	11.000	10.729		=	Cúcuta, Cenabastos	1.750	1.750	1.750		-
Palmira (Valle del Cauca)	12.667	13.056	12.896		+	Cúcuta, La Nueva Sexta	1.667	1.750	1.694		-
Pereira, Mercasa	8.088	8.497	8.306		=	Pamplona (Norte de Santander)	1.500	1.583	1.556		-
Popayán, Plaza de mercado del barrio Bolívar	11.458	13.596	12.399		=	Pereira, Mercasa	4.690	4.733	4.712		=
Santa Marta (Magdalena)	8.824	9.314	9.085		=	Santa Marta (Magdalena)	1.208	1.250	1.229		=
Tuluá (Valle del Cauca)	10.667	13.177	11.803		=	Valledupar, Mercado Nuevo	1.083	1.167	1.111		=
Valledupar, Mercado Nuevo	10.833	11.111	11.019		+						
Villavicencio, CAV	10.556	11.000	10.796		+						

TENDENCIAS

---	-	+	+++
Variación mayor al -20 %	Variación entre 0 % y -10 %	Variación entre 0 % y 10 %	Variación mayor al 20 %
--	=	++	n. d.
Variación entre -10 % y -20 %	Variación igual a 0 %	Variación entre 10 % y 20 %	No determinado



@DANE_Colombia



/DANEColombia



/DANEColombia



@DANEColombia

SIPSA Sistema de Información de Precios y Abastecimiento del Sector Agropecuario

www.dane.gov.co