

COMPORTAMIENTO DE LOS PRECIOS

Se redujeron los precios de las frutas

El Departamento Administrativo Nacional de Estadística (DANE), por medio del Sistema de Información de Precios y Abastecimiento del Sector Agropecuario (Sipsa), comunicó que durante la semana del 21 al 27 de abril de 2018 bajaron las cotizaciones de las hortalizas, las frutas y los tubérculos.

En el caso de las verduras, se destacó la reducción de las cotizaciones de la cebolla cabezona blanca, el tomate chonto, el ajo importado, la cebolla junca, la habichuela, el repollo blanco, la remolacha, el brócoli, el pepino cohombro, el chócolo mazorca, el frijón verde cargamanto y la zanahoria. En el caso de la cebolla cabezona blanca, se registró un incremento de la recolección en Boyacá, Cundinamarca y Nariño, lo que ocasionó la caída del precio.

Asimismo, cayeron las cotizaciones de las frutas frescas debido al comportamiento del mango Tommy, la mora de Castilla, la manzana verde importada, la uva Isabelita, la papaya Maradol, el limón Tahití, el aguacate papelillo, la piña gold, la mandarina Oneco, el melón Cantalup y la guanábana. Se incrementó el abastecimiento del mango Tommy, procedente de Cesar, Tolima y Cundinamarca, donde sigue aumentando la producción.

También bajaron los precios de los tubérculos, debido al comportamiento de la papa única, la capira, la suprema, la parda pastusa, la superior, la nevada y la criolla limpia y el ulluco. En el caso de la papa única, el descenso del precio obedeció a un incremento en la oferta procedente de Nariño y Boyacá.

CONTENIDO

Comportamiento de los precios	01
Informe de contexto	02
Indicador de abastecimiento	04
Lo que más sube y lo que más baja	07
Verduras y hortalizas	08
Frutas frescas	21
Tubérculos, raíces y plátanos	37
Granos, carnes y procesados	43

INFORME DE CONTEXTO

Alzas en los precios de la habichuela en abril

A lo largo del mes de abril se registró un incremento en las cotizaciones mayoristas de las verduras y hortalizas, destacándose la habichuela, el tomate chonto, el brócoli, el calabacín, la espinaca y el pimentón.

En este grupo resalta la habichuela tanto por las variaciones registradas como por la cantidad de mercados en los que se presentó este comportamiento, por lo cual se analizarán las razones del incremento en sus cotizaciones este mes.

Esta es una de las hortalizas más importantes del país, no solo por su contenido nutricional (altos niveles de proteína, vitaminas A, tiamina, riboflavina, niacina, vitamina C y elementos como calcio, magnesio, sodio, fósforo y potasio), sino también por su alta demanda. No obstante, el cultivo es muy susceptible a las condi-

Tabla 1. Variación porcentual de los precios de la habichuela 2018 (marzo-abril)

Fuente	Marzo	Abril	Variación porcentual*
Bogotá, D. C.	1.739	3.101	76,99
Ibagué	1.569	2.777	73,55
Villavicencio	1.542	2.688	69,91
Neiva	1.436	2.327	57,66
Popayán	1.805	2.415	33,8
Florencia	1.896	2.520	32,91
Medellín	1.564	2.063	31,98
Cali	1.993	2.589	30,75
Tunja	1.851	2.391	29,52
Pereira	1.674	2.132	27,36

* Con información hasta el 23 de abril.
Fuente: DANE, Sipsa. Cálculos: Sipsa

ciones climáticas, dado que tanto épocas de lluvias fuertes como ambientes muy cálidos pueden ocasionar pérdidas en los rendimientos, la producción y la calidad.

El principal departamento proveedor de habichuela es Cundinamarca, pero el abastecimiento a cada mercado es, en muchos casos, regional. A la capital del país llega proveniente de municipios de este departamento como Fómeque, Anolaima, Fusagasugá, San Bernardo, Cáqueza, Ubaque, Choachí y Arbeláez, así como de La Capilla (Boyacá) e Icononzo (Tolima). Por su parte, a Medellín llega principalmente de El Santuario, además de Marinilla, Sonsón y El Carmen de Viboral (Antioquia), mientras que a Cali lo hace en su mayoría de Dagua, Pradera, Calima y La Cumbre (Valle del Cauca).

Asimismo, en Bucaramanga cerca del 88% del ingreso proviene de municipios de Santander, especialmente de Los Santos, mientras que en Cúcuta se destaca el producto que llega desde Ábrego, Bochalema y Ocaña (Norte de Santander), y en Neiva el que procede de Algeciras (Huila).

Por el contrario, a Villavicencio en su mayoría ingresa habichuela desde municipios de Cundinamarca, entre los cuales se destaca Ubaque, Guayabetal, Cáqueza y Fómeque que, aunque no están en Meta, sí son muy cercanos a su capital.

El mayor incremento en los precios en abril se dio en la ciudad de Bogotá, donde se observó un alza de la cotización mayorista del 77% debido, según las fuentes mayoristas, a la recesión de cortes de cosecha en los municipios de Ubaque, Fómeque, Cáqueza, Fusagasugá y Arbeláez (Cundinamarca), afectando así las recolecciones y disminuyendo el abastecimiento hacia esta importante central mayorista. Esta misma situación causó el alza en los precios en un 69,91% en la ciudad de Villavicencio, dado que el mayor abastecimiento proviene de esos municipios. Igualmente, las alzas en los precios de esta hortaliza en la capital de Caquetá, Florencia, se explican por el menor abastecimiento proveniente de la ciudad de Bogotá.

De la misma forma, en Ibagué el alza de la cotización fue del 74%, de modo que en la Plaza La 21 el kilo

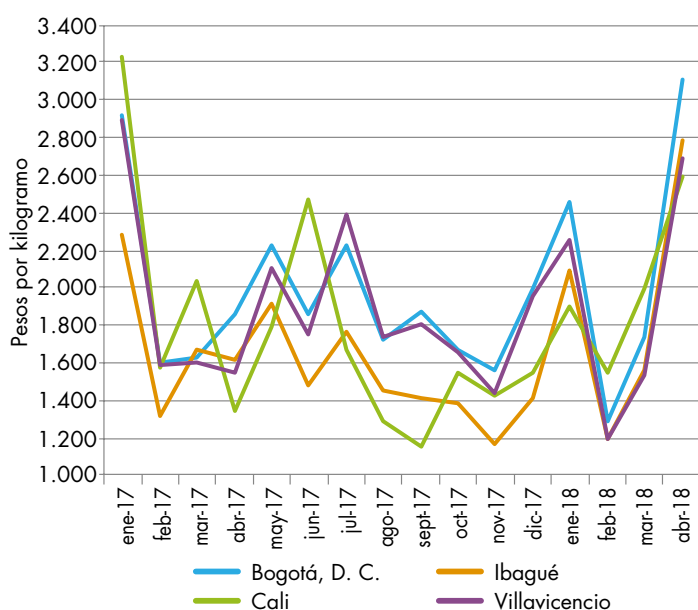
pasó de \$1.569 a \$2.777. Los comerciantes de la zona afirmaron que esta alza estuvo motivada por el menor ingreso desde Cajamarca e Ibagué (Tolima), así como de Fusagasugá y San Bernardo (Cundinamarca), donde han disminuido las cosechas por fenómenos climáticos, principalmente.

Pero los incrementos durante el mes no solo se dieron por el menor nivel de abastecimiento procedente de Cundinamarca. A Neiva, por ejemplo, llegó menos cantidad desde Algeciras (Huila), mientras que en Popayán se redujo el abastecimiento desde El Tambo y Morales (Cauca).

En Cali, por su parte, el alza de la cotización mayorista fue ocasionada por la menor producción en Calima, Dagua, Pradera, Florida y La Cumbre (Valle del Cauca), donde están finalizando las cosechas. Mientras que en Pereira, por ejemplo, se presentó una menor recolección de esta leguminosa, lo que provocó el aumento en su precio.

Por otro lado, en la ciudad de Medellín la oferta de habichuela durante abril se redujo debido a la disminución de las cosechas en los municipios de El Santuario,

Gráfico 1. Comportamiento de los precios mayoristas de la habichuela 2017 (enero) - 2018 (abril)



Fuente: DANE, Sipsa

Marinilla, Sonsón y El Carmen de Viboral (Antioquia) por condiciones climáticas, principalmente. Esto afectó el abastecimiento, además de incidir en una menor calidad del producto.

Es importante resaltar que históricamente las cotizaciones mayoristas de la habichuela han mostrado un comportamiento marcado a lo largo del año. De esta forma, se encuentran alzas en los precios en los primeros meses del año y las reducciones más marcadas entre abril y mayo. No obstante, este año ha sido atípico en este comportamiento, muy posiblemente debido a que las fuertes lluvias presentadas a lo largo del mes afectaron tanto las cosechas, como la calidad del producto, y se obtuvo una menor cantidad disponible de habichuela de primera calidad, con su respectivo incremento del precio.

Como se mencionó anteriormente, una de las variaciones más significativas en los precios de la habichuela durante abril se presentó en el mercado de Corabastos, en Bogotá. Esta ciudad recibe en promedio más del 60% del abastecimiento de esta hortaliza a nivel nacional. Al analizar los precios en lo corrido del 2018, en comparación con los del año anterior, se puede identificar que durante enero se presentó un incremento de los mismos, seguido de un descenso en el mes de febrero, para nuevamente aumentar en los meses de marzo y abril. Si bien este comportamiento fue similar al presentado en los primeros meses de 2017, se destaca que los picos del presente año han sido mucho más pronunciados, principalmente en abril, mes en el que se alcanzó un precio de \$3.018, lo cual responde al menor abastecimiento hacia esta central mayorista.

En conclusión, se puede afirmar que la habichuela registró un alza en los precios a lo largo del mes de abril. Este comportamiento, atípico durante este mes del año, obedeció a la disminución en el abastecimiento por menor recolección de cosechas principalmente en Cundinamarca, como consecuencia de las fuertes lluvias presentadas durante el mes. También se destacó la menor producción en las diversas regiones, que incidió negativamente en el abastecimiento de esta hortaliza en los mercados mayoristas del país y ocasionó un alza en su cotización.

INDICADOR DE ABASTECIMIENTO DE ALIMENTOS

Disminuyó la oferta de procesados

El abastecimiento en los mercados mayoristas de Mercar, Barranquillita, Granabastos, Corabastos, Paloque-mao, Plaza Las Flores, Plaza Samper Mendoza, Centroabastos, Cavasa, Santa Helena, Bazurto, Cenabastos, La Nueva Sexta, Plaza La 21, Centro de Acopio de Ipiales, Centro Galerías, Central Mayorista de Antioquia, Plaza Minorista José María Villa, Mercado del Sur, Surabastos, El Potrerillo, Mercasa, Plaza de Mercado del Barrio Bolívar, Santa Marta, Nuevo Mercado, Complejo de Servicios del Sur, Mercabastos, Mercado Nuevo y la Central de Abastos de Villavicencio, para las semanas del 12 al 18 y del 19 al 25 de abril del 2018, registró un descenso del 0,92%.

Es así como la categoría otros grupos, en la que se encuentran las carnes, los procesados, los granos, los cereales, los lácteos, los huevos y los pescados, disminuyó su abastecimiento en un 13,48% y, por su parte, las verduras y hortalizas cayeron en un 1,61%. Por el contrario, el grupo de las frutas presentó un incremento del 9,35%, seguido por los tubérculos, raíces y plátanos, que registraron un alza del 0,50%.

Los mercados mayoristas que registraron una menor oferta de alimentos fueron: Santa Marta (Magdalena), donde el acopio descendió en un 12,26%, por las frutas, que mostraron un menor ingreso, de 32,58%, por productos como la piña perolera, las naranjas, el tomate de árbol, las guayabas, el maracuyá y el banano criollo. En Ipiales, en el Centro de Acopio de Ipiales, se registró una baja en su stock del 11,26%, por una menor recepción de naranjas, perteneciente al grupo de las frutas que redujo sus volúmenes en un 30,56%. Igualmente, disminuyó el



Fuente: DANE.

abastecimiento en Armenia, Mercar, en un 8,19%, ante el menor ingreso, en un 36,20%, de alimentos pertenecientes a la categoría de otros grupos, como el azúcar, la panela, las carnes frías y los embutidos y las carnes de pollo y res. Entre tanto, en Medellín, en la Central Mayorista de Antioquia y la Plaza Minorista José María Villa, se presentó una disminución en los inventarios del 8,09% por la inferior oferta de azúcar, maíces amarillo y blanco, sal yodada, arroz y panela, pertenecientes a la categoría de otros grupos, que redujo sus volúmenes en un 30,58%. Por otro lado, en Tunja, en el Complejo de Servicios del Sur, se reportó una disminución en los inventarios de alimentos del 6,06%, por el menor ingreso de panela, perteneciente a la categoría de otros grupos, que redujeron sus volúmenes en un 100,00%. En Pasto, en El Potrerillo, cayó el abastecimiento en un 5,30%, destacando los menores anaqueles de tubérculos, raíces y plátanos en 9,00% por la poca entrada de papas negras, única y capira y ullucos. En Plaza La 21, en Ibagué, el suministro de alimentos se redujo en un 4,14% por el grupo de los tubérculos, raíces y plátanos que disminuyó su oferta en un 17,49% debido a productos como papas suprema y criolla y plátanos. En Pereira, en Mercasa, bajó el aprovisionamiento en un 2,98%, destacando el menor ingreso de la categoría de otros grupos en 21,98% por la poca entrada de leche pasteurizada UHT y maíz amarillo.

Así, la participación para la semana comprendida del 19 al 25 de abril del 2018, en el acumulado de los mercados, fue de la siguiente manera: los tubérculos, raíces y plátanos con el 30,06%, y las verduras y hortalizas con el 26,68%, seguidas de las frutas frescas con un 25,27% y otros grupos (carne, procesados, granos, cereales, lácteos, huevos y pescados) con un 17,98%.

Cuadro 1. Evolución del abastecimiento por ciudad
2018 (12 al 25 de abril)

Total mercados			
Grupo	12 al 18 de abril	19 al 25 de abril	Variación (%)
Frutas	28.644	31.323	9,35
Tubérculos, raíces y plátanos	37.074	37.258	0,50
Verduras y hortalizas	33.609	33.067	-1,61
Otros grupos	25.763	22.289	-13,48
Total general	125.090	123.937	-0,92

Armenia, Mercar			
Grupo	12 al 18 de abril	19 al 25 de abril	Variación (%)
Frutas	493	536	8,74
Tubérculos, raíces y plátanos	794	729	-8,24
Verduras y hortalizas	497	504	1,36
Otros grupos	466	297	-36,20
Total	2.250	2.066	-8,19

Barranquilla, Barranquillita y Granabastos			
Grupo	12 al 18 de abril	19 al 25 de abril	Variación (%)
Frutas	1.882	1.980	5,20
Tubérculos, raíces y plátanos	2.233	1.709	-23,46
Verduras y hortalizas	1.442	1.485	3,05
Otros grupos	3.227	3.448	6,83
Total	8.784	8.622	-1,84

Bogotá, D. C., Corabastos, Paloquemao, Plaza Las Flores y Plaza Samper Mendoza			
Grupo	12 al 18 de abril	19 al 25 de abril	Variación (%)
Frutas	12.158	13.597	11,84
Tubérculos, raíces y plátanos	13.988	14.167	1,28
Verduras y hortalizas	15.930	15.382	-3,44
Otros grupos	6.420	6.447	0,43
Total	48.495	49.594	2,27

Bucaramanga, Centroabastos			
Grupo	12 al 18 de abril	19 al 25 de abril	Variación (%)
Frutas	2.839	2.862	0,83
Tubérculos, raíces y plátanos	2.473	2.585	4,50
Verduras y hortalizas	2.997	2.952	-1,52
Otros grupos	640	428	-33,12
Total	8.949	8.827	-1,37

Cali, Cavasa y Santa Helena			
Grupo	12 al 18 de abril	19 al 25 de abril	Variación (%)
Frutas	2.259	2.401	6,28
Tubérculos, raíces y plátanos	3.291	3.327	1,09
Verduras y hortalizas	2.340	2.230	-4,68
Otros grupos	2.499	2.301	-7,91
Total	10.388	10.259	-1,25

Medellín, Central Mayorista de Antioquia y Plaza Minorista José María Villa			
Grupo	12 al 18 de abril	19 al 25 de abril	Variación (%)
Frutas	4.481	4.973	10,99
Tubérculos, raíces y plátanos	4.330	4.465	3,12
Verduras y hortalizas	4.115	4.119	0,11
Otros grupos	7.457	5.177	-30,58
Total	20.382	18.734	-8,09

Montería, Mercado del Sur			
Grupo	12 al 18 de abril	19 al 25 de abril	Variación (%)
Frutas	92	123	34,58
Tubérculos, raíces y plátanos	220	325	47,92
Verduras y hortalizas	192	191	-0,37
Otros grupos	43	118	175,06
Total	546	757	38,72

Neiva, Surabastos			
Grupo	12 al 18 de abril	19 al 25 de abril	Variación (%)
Frutas	415	476	14,48
Tubérculos, raíces y plátanos	625	697	11,52
Verduras y hortalizas	628	634	0,99
Otros grupos	540	365	-32,41
Total	2.208	2.172	-1,66

Pasto, El Potrerillo			
Grupo	12 al 18 de abril	19 al 25 de abril	Variación (%)
Frutas	218	245	12,65
Tubérculos, raíces y plátanos	1.516	1.380	-9,00
Verduras y hortalizas	498	489	-1,89
Total	2.232	2.114	-5,30

Pereira, Mercasa			
Grupo	12 al 18 de abril	19 al 25 de abril	Variación (%)
Frutas	648	814	25,66
Tubérculos, raíces y plátanos	465	428	-7,87
Verduras y hortalizas	443	444	0,29
Otros grupos	933	728	-21,98
Total	2.489	2.415	-2,98

Popayán, Plaza de Mercado del Barrio Bolívar			
Grupo	12 al 18 de abril	19 al 25 de abril	Variación (%)
Frutas	161	144	-10,25
Tubérculos, raíces y plátanos	712	657	-7,73
Verduras y hortalizas	169	155	-8,17
Otros grupos	240	362	50,92
Total	1.282	1.318	2,87

Cuadro 1. Evolución del abastecimiento por ciudad (continuación)
2018 (12 al 25 de abril)

Cartagena, Bazurto			
Grupo	12 al 18 de abril	19 al 25 de abril	Variación (%)
Frutas	412	569	38,03
Tubérculos, raíces y plátanos	971	1.212	24,86
Verduras y hortalizas	599	736	23,02
Otros grupos	733	375	-48,87
Total	2.715	2.893	6,54

Santa Marta (Magdalena)			
Grupo	12 al 18 de abril	19 al 25 de abril	Variación (%)
Frutas	160	108	-32,58
Tubérculos, raíces y plátanos	323	272	-16,05
Verduras y hortalizas	152	175	15,37
Otros grupos	117	105	-9,91
Total	752	660	-12,26

Cúcuta, Cenabastos y La Nueva Sexta			
Grupo	12 al 18 de abril	19 al 25 de abril	Variación (%)
Frutas	715	745	4,26
Tubérculos, raíces y plátanos	1.585	1.926	21,55
Verduras y hortalizas	1.099	1.156	5,13
Otros grupos	1.325	1.001	-24,43
Total	4.723	4.828	2,22

Sincelejo, Nuevo Mercado			
Grupo	12 al 18 de abril	19 al 25 de abril	Variación (%)
Frutas	166	172	3,51
Tubérculos, raíces y plátanos	373	388	3,83
Verduras y hortalizas	237	276	16,33
Otros grupos	428	344	-19,77
Total	1.205	1.179	-2,14

Ibagué, Plaza La 21			
Grupo	12 al 18 de abril	19 al 25 de abril	Variación (%)
Frutas	124	165	33,48
Tubérculos, raíces y plátanos	254	209	-17,49
Verduras y hortalizas	233	203	-12,82
Otros grupos	85	89	4,78
Total	695	666	-4,14

Tunja, Complejo de Servicios del Sur			
Grupo	12 al 18 de abril	19 al 25 de abril	Variación (%)
Frutas	459	453	-1,29
Tubérculos, raíces y plátanos	797	760	-4,68
Verduras y hortalizas	544	480	-11,83
Otros grupos	2	0	-100,00
Total	1.802	1.693	-6,06

Ipiales, Centro de Acopio			
Grupo	12 al 18 de abril	19 al 25 de abril	Variación (%)
Frutas	29	20	-30,56
Tubérculos, raíces y plátanos	815	707	-13,32
Verduras y hortalizas	668	615	-7,91
Total	1.512	1.342	-11,26

Valledupar, Mercabastos y Mercado Nuevo			
Grupo	12 al 18 de abril	19 al 25 de abril	Variación (%)
Frutas	201	239	19,09
Tubérculos, raíces y plátanos	262	307	17,36
Verduras y hortalizas	165	167	1,56
Otros grupos	355	342	-3,53
Total	982	1.056	7,52

Manizales, Centro Galerías			
Grupo	12 al 18 de abril	19 al 25 de abril	Variación (%)
Frutas	297	338	13,63
Tubérculos, raíces y plátanos	430	383	-10,94
Verduras y hortalizas	215	209	-2,91
Otros grupos	126	203	61,34
Total	1.067	1.132	6,04

Villavicencio, Central de Abastos de Villavicencio			
Grupo	12 al 18 de abril	19 al 25 de abril	Variación (%)
Frutas	436	362	-17,09
Tubérculos, raíces y plátanos	615	625	1,55
Verduras y hortalizas	449	464	3,43
Otros grupos	129	160	23,89
Total	1.630	1.611	-1,16

Ciudades	Lo que más sube	Lo que más baja
Barranquilla	Ahuyama, lechuga Batavia, apio, coliflor, repollo blanco, rábano rojo, remolacha, cebollín chino, brócoli, guayabas común y pera, maracuyá valluno, mango Tommy, ñame espino y alas de pollo con costillar.	Cebollas cabezona blanca, roja y junca Berlín y Aquitania, tomates chonto y Riogrande bumangués, zanahoria bogotana, pepino cohombro, ajo importado, tomate de árbol, limones Tahití y común Ciénaga, mora de Castilla, lulo, banano criollo y Urabá, melón Cantalup, papas única y criolla sucia y panela cuadrada blanca.
Bogotá D. C.	Pepino de rellenar; haba verde; lechuga crespa verde; ahuyamín (Sakata); calabaza; chócolo mazorca; ahuyama; berenjena; calabacín; espinaca; granadilla; maracuyá; guayaba pera; fresa; papa R-12 roja; arracacha amarilla; frijoles nima calima, bolón y radical; maíz blanco trillado; azúcar morena y queso costeño.	Cebollas cabezona roja, blanca y junca Aquitania; remolacha; apio; tomate chonto; zanahoria; frijol verde cargamanto; ajo importado; habichuela; melón Cantalup; pera nacional; mora de Castilla; limón Tahití; naranjas Valencia y Sweet; ciruela roja; mandarina arrayana; feijoa; tangelo; mango Tommy y plátano hartón verde llanero.
Bucaramanga	Arveja verde en vaina, ahuyama, lechuga Batavia, pimentón verde, limones común y Tahití, granadilla, maracuyá, uchuva con cáscara, guayaba pera, curuba, blanquillo entero fresco y frijol bolón.	Tomate Riogrande; remolacha; chócolo mazorca; repollo blanco; pepino cohombro; cebollas junca y Aquitania; lechuga crespa verde; acelga; breva; mora de Castilla; mangos de azúcar y Tommy; piña gold; banano criollo; tangelo; kiwi; fresa; papas suprema, única y parda pastusa, y arracacha amarilla.
Cali	Zanahoria bogotana, remolacha bogotana, arveja verde en vaina pastusa, cebolla junca Aquitania, frijol verde cargamanto, mora de Castilla, maracuyá, lulo, banano criollo, guayaba pera, limones Tahití y común, papaya Maradol, uva importada, mangos común y Tommy, aguacate papelillo, melón Cantalup, yuca ICA, pollo entero congelado sin vísceras y alas de pollo con costillar.	Chócolo mazorca, cebolla junca Tenerife y cebolla cabezona blanca bogotana, habichuela, ajo importado, tomates chonto y larga vida, pepino cohombro, apio, brócoli, coliflor, ahuyama, mandarina Oneco, manzana royal gala y roja importada, kiwi, mandarina arrayana, tomate de árbol, pera importada, papas capira y única, y arracacha amarilla.
Cartagena	Lechuga Batavia, limones común y Tahití, maracuyás valluno y santandereano.	Cebollas cabezona blanca y roja peruana, tomates chonto y Riogrande bumangués, mora de Castilla, uva importada, papa criolla limpia y tilapia roja entera fresca.
Cúcuta	Arveja verde en vaina; frijol verde bolo; pepino cohombro; habichuela; limones común y Tahití; naranja común; uchuva con cáscara; guayabas pera y común; papa criolla limpia; carne de res, punta de anca, costilla, murillo, paletero, morrillo y molida, y murillo; carne de cerdo, espinazo; bocachico importado congelado y criollo fresco, y vinagre.	Cebolla cabezona roja y blanca, remolacha regional, apio, tomates Riogrande y chonto, pimentón, repollo verde, ajo importado, apio, calabaza, mora de Castilla, mandarina común, piña perolera, melón Cantalup, mango Tommy, coco, kiwi, yuca criolla, plátanos hartón verde y maduro, arveja amarilla seca importada y huevo rojo B.
Medellín	Arveja verde en vaina pastusa, berenjena, pepino cohombro, rábano rojo, repollo morado, ajo, ahuyama, calabacín, uchuva con cáscara, limones mandarina y común, maracuyá antioqueño, mango común, durazno nacional, guanábana, manzana nacional, granadilla, plátanos guineo y dominico verde, carne de cerdo, espinazo, carne de res, punta de anca y maíz amarillo cáscara.	Tomate chonto regional, brócoli, remolacha, pepino de rellenar, habichuela, chócolo mazorca, cebolla cabezona roja importada, repollo blanco, espinaca, gulupa, mandarina Oneco, limón Tahití, naranja Valencia, pitahaya, kiwi, melón Cantalup, tomate de árbol, aguacates papelillo y común, papas nevada y capira y plátano comino.
Pereira	Arveja verde en vaina, tomate riñón valluno, frijol verde en vaina, pimentón, guayaba pera, maracuyá, pera importada, papa criolla limpia y yuca ICA.	Habichuela; tomate chonto; ajo importado; cebolla junca; tomate de árbol; mora de Castilla; kiwi; tangelo; mangos Yulima, reina y Tommy; guayaba agria; limones Tahití y mandarina; papaya Maradol; mandarina Oneco; uva red globe nacional; papas única, nevada, R-12 roja y parda pastusa, y arracacha blanca.

VERDURAS Y HORTALIZAS

Mayor oferta de tomate chonto

En la presente semana, se registró una caída en los precios mayoristas de los tomates larga vida y chonto; este último, cayó en veintiocho de los veintinueve mercados donde se transó. De acuerdo con los comerciantes, la reducción obedeció a que se incrementó la oferta procedente de El Peñol y Santa Bárbara (Antioquia); Ocaña, Bochalema, Ábrego, Los Patios y Málaga (Norte de Santander); Popayán (Valle del Cauca); Manizales, Neira y Chinchiná (Caldas), y Santa Sofía (Boyacá). En Cali, y Pereira, por ejemplo, el kilo se vendió a \$2.750 y a \$2.550, en promedio; 14,08 % menos que la semana anterior.

De igual manera, bajaron las cotizaciones de las cebollas cabezona blanca, roja y junca, el ajo importado, el repollo blanco, la remolacha, el pepino cohombro, el Brócoli, la habichuela y el apio. En el caso del brócoli, la reducción de sus precios se registró en dieciséis de los veinticinco mercados donde se ofreció; los productores informaron que la calidad de este fue menor, pues para evitar mayores pérdidas por el exceso de humedad causado por la lluvias, se aumentaron las recolecciones en zonas de Duitama (Boyacá), Chocontá, Funza, Mosquera y Cota (Cundinamarca). En Tunja, por ejemplo, el kilo se negoció a \$1.470, lo que indicó una reducción del 9,82 % respecto a la semana anterior.

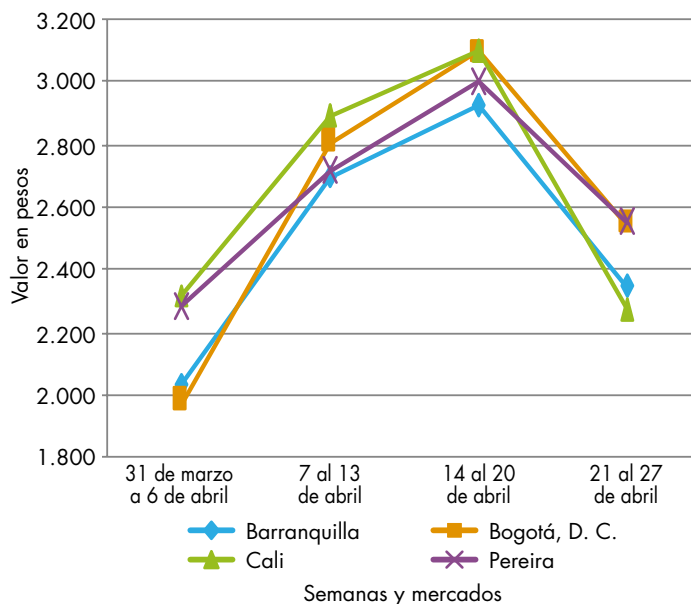
Por su parte, también los precios del ajo importado se redujeron en veintidós de los veintiséis mercados donde se cotizó, debido, a mayores importaciones procedentes de China. En Cali y Barranquilla, por ejemplo,

el precio bajó un 15,25 %, en promedio, vendiéndose el kilo a \$4.017 y a \$3.575, respectivamente.

De igual manera, las cotizaciones del pepino cohombro cayeron en veintiuno de los cuarenta mercados donde se comercializó. Esta situación se dio como resultado de nuevos ciclos de cosechas en Pradera (Valle del Cauca), Girón, Lebrija y Los Santos (Santander), Ocaña (Norte de Santander), Hispania y Salgar (Antioquia). En Manizales y Santa Marta se registró una reducción en los precios superior al 6,92 % y el kilo se negoció a \$550 y a \$858, respectivamente.

Por el contrario, el precio de la arveja verde en vaina se incrementó, en razón a una menor oferta de producto de primera calidad causada por mayores lluvias en las zonas productoras; en efecto, se redujo el abastecimiento desde Ocaña (Norte de Santander); Tunja (Boyacá); El santuario, Marinilla, San Vicente, Carmen de Viboral y Sonsón (Antioquia), Fusagasugá y Arbeláez (Cundinamarca). Esto llevó a una reducción en sus precios, en veintidós de los treinta y cuatro mercados donde se negoció. En Cúcuta y Bucaramanga, por ejemplo, los precios bajaron en un 8,68 % en promedio; el kilo se ofreció a \$3.771 y a \$3.633, respectivamente.

Gráfico 2. Comportamiento de los precios del tomate chonto 2018 (31 de marzo al 27 de abril)



Fuente: DANE, Sipsa.

Cuadro 2. Mercados mayoristas. Precios de venta de verduras y hortalizas 2018 (21 al 27 de abril)

Productos y mercados	Pesos por kilogramo			
	Mínimo	Máximo	Medio	Tendencia
Acelga				
Armenia, Mercar	933	1.067	1.000	=
Barranquilla, Barranquillita	3.000	3.200	3.050	=
Bogotá, D. C., Corabastos	300	500	407	+
Bucaramanga, Centroabastos	1.000	1.000	1.000	-
Chiquinquirá (Boyacá)	800	800	800	-
Duitama (Boyacá)	1.000	1.000	1.000	=
Florencia (Caquetá)	1.500	1.600	1.550	-
Ibagué, Plaza La 21	800	1.120	960	-
Ipiales (Nariño), Ipiales somos todos	1.000	1.500	1.250	=
Medellín, Central Mayorista de Antioquia	2.000	2.000	2.000	=
Neiva, Surabastos	1.500	1.875	1.597	+
Pamplona (Norte de Santander)	2.000	2.000	2.000	=
Pasto, El Potrerillo	1.500	2.000	1.667	-
Sogamoso (Boyacá)	1.000	1.000	1.000	=
Tunja, Complejo de Servicios del Sur	800	1.000	873	-
Ubaté (Cundinamarca)	500	500	500	+++
Villavicencio, CAV	1.000	1.200	1.028	+
Ahuyama				
Arauca (Arauca)	1.100	1.200	1.133	=
Armenia, Mercar	650	750	689	+
Barranquilla, Barranquillita	929	1.171	1.061	+++
Barranquilla, Granabastos	943	1.143	1.044	+++
Bogotá, D. C., Corabastos	1.000	1.000	1.000	++
Bucaramanga, Centroabastos	500	600	538	+
Buenaventura (Valle del Cauca)	700	800	733	-
Cali, Cavasa	650	700	671	+
Cali, Santa Helena	600	600	600	-
Cartagena, Bazurto	800	857	844	+
Cartago (Valle del Cauca)	800	1.000	867	+
Cúcuta, Cenabastos	600	700	650	=
Duitama (Boyacá)	563	563	563	n.d.
Ibagué, Plaza La 21	700	800	758	+
Manizales, Centro Galerías	900	1.000	950	-
Medellín, Central Mayorista de Antioquia	600	700	674	+
Medellín, Plaza Minorista José María Villa	600	700	647	+
Montería, Mercado del Sur	560	600	587	+
Palmira (Valle del Cauca)	700	800	725	-
Pamplona (Norte de Santander)	800	800	800	=
Pereira, La 41	600	900	788	=
Pereira, Mercasa	800	1.000	867	=
Popayán, Plaza de mercado del barrio Bolívar	600	640	605	+
Rionegro (Antioquia)	900	950	907	=
San Gil (Santander)	800	900	833	=
Santa Marta (Magdalena)	929	929	929	++
Sincelejo, Nuevo Mercado	700	800	729	-
Socorro (Santander)	700	800	767	=

Productos y mercados	Pesos por kilogramo			
	Mínimo	Máximo	Medio	Tendencia
Ahuyama (continuación)				
Sogamoso (Boyacá)	550	600	589	-
Tuluá (Valle del Cauca)	700	800	733	=
Tunja, Complejo de Servicios del Sur	469	500	481	+
Valledupar, Mercabastos	800	1.200	967	+++
Valledupar, Mercado Nuevo	800	800	800	++
Yopal (Casanare)	1.000	1.000	1.000	=
Ahuyamin (Sakata)				
Bogotá, D. C., Corabastos	700	900	857	+
Bucaramanga, Centroabastos	600	600	600	=
Duitama (Boyacá)	720	720	720	+
Florencia (Caquetá)	1.200	1.200	1.200	+
Ibagué, Plaza La 21	1.200	1.500	1.321	+
Neiva, Surabastos	960	1.200	1.082	+
Pamplona (Norte de Santander)	1.000	1.000	1.000	=
San Gil (Santander)	600	800	700	++
Sogamoso (Boyacá)	600	700	689	+
Tunja, Complejo de Servicios del Sur	720	800	760	-
Villavicencio, CAV	1.000	1.200	1.092	+
Yopal (Casanare)	800	840	820	-
Aji topito dulce				
Barranquilla, Barranquillita	2.000	2.250	2.119	+
Cartagena, Bazurto	2.375	2.875	2.586	-
Medellín, Central Mayorista de Antioquia	2.500	2.500	2.500	=
Montería, Mercado del Sur	3.000	3.750	3.250	-
Sincelejo, Nuevo Mercado	1.000	1.500	1.250	-
Ajo				
Bogotá, D. C., Corabastos	6.000	7.000	6.700	-
Chiquinquirá (Boyacá)	3.000	3.000	3.000	-
Cúcuta, Cenabastos	1.500	1.500	1.500	-
Duitama (Boyacá)	2.000	2.200	2.067	+
Ibagué, Plaza La 21	3.556	3.889	3.667	+
Ipiales (Nariño), Ipiales somos todos	3.500	4.500	4.000	+
Manizales, Centro Galerías	5.000	5.625	5.234	+
Medellín, Central Mayorista de Antioquia	5.000	7.500	6.317	++
Pamplona (Norte de Santander)	2.000	2.250	2.063	-
Pasto, El Potrerillo	3.500	4.000	3.708	=
Pereira, La 41	3.889	4.667	4.315	-
Pereira, Mercasa	4.444	5.333	4.639	-
San Gil (Santander)	2.000	2.200	2.067	=
Sogamoso (Boyacá)	2.000	2.000	2.000	=
Tunja, Complejo de Servicios del Sur	2.800	3.000	2.900	+
Túquerres (Nariño)	3.500	4.000	3.917	+
Villavicencio, CAV	3.500	4.500	3.958	-

Cuadro 2. Mercados mayoristas. Precios de venta de verduras y hortalizas (continuación)
2018 (21 al 27 de abril)

Productos y mercados	Pesos por kilogramo				Tendencia	Productos y mercados	Pesos por kilogramo				Tendencia
	Mínimo	Máximo	Medio				Mínimo	Máximo	Medio		
Ajo importado						Apio (continuación)					
Arauca (Arauca)	6.700	7.000	6.833	-		Montería, Mercado del Sur	700	1.100	854	-	
Armenia, Mercar	5.800	6.000	5.911	=		Neiva, Surabastos	1.200	1.600	1.358	+	
Barranquilla, Barranquillita	3.500	3.600	3.575	-		Palmira (Valle del Cauca)	1.333	1.500	1.417	+	
Barranquilla, Granabastos	3.500	3.800	3.667	-		Pamplona (Norte de Santander)	1.167	1.250	1.208	+	
Bogotá, D. C., Corabastos	4.500	5.000	4.833	-		Pereira, La 41	1.000	1.500	1.250	-	
Bucaramanga, Centroabastos	4.500	5.000	4.688	-		Pereira, Mercasa	1.083	1.333	1.229	-	
Buenaventura (Valle del Cauca)	4.500	5.000	4.833	=		Rionegro (Antioquia)	750	1.000	851	-	
Cali, Cavasa	4.000	4.300	4.192	-		Santa Marta (Magdalena)	1.067	1.267	1.160	-	
Cali, Santa Helena	4.000	4.100	4.017	-		Sincelejo, Nuevo Mercado	800	800	800	-	
Cartagena, Bazaruto	4.000	4.200	4.050	=		Sogamoso (Boyacá)	750	900	789	+	
Cartago (Valle del Cauca)	5.000	5.500	5.183	-		Tuluá (Valle del Cauca)	1.000	1.167	1.125	-	
Cúcuta, Cenabastos	4.500	5.000	4.708	-		Tunja, Complejo de Servicios del Sur	450	550	497	+	
Ibagué, Plaza La 21	5.000	6.000	5.333	-		Valledupar, Mercabastos	1.000	1.333	1.233	+	
Ipiales (Nariño), Ipiales somos todos	4.500	5.000	4.700	+		Villavicencio, CAV	900	1.200	1.014	+	
Manizales, Centro Galerías	5.500	6.000	5.688	-							
Medellín, Central Mayorista de Antioquia	3.800	4.000	3.867	-		Arveja verde en vaina					
Montería, Mercado del Sur	4.200	4.500	4.350	-		Arauca (Arauca)	3.667	3.711	3.689	-	
Neiva, Surabastos	4.200	5.000	4.728	-		Armenia, Mercar	2.720	3.120	2.862	+	
Palmira (Valle del Cauca)	4.200	4.800	4.450	-		Barranquilla, Barranquillita	6.000	6.200	6.050	+	
Pasto, El Potrerillo	4.000	4.500	4.389	-		Barranquilla, Granabastos	5.000	5.400	5.183	+	
Pereira, La 41	5.000	5.500	5.333	-		Bogotá, D. C., Corabastos	3.600	4.400	4.006	-	
Pereira, Mercasa	3.500	5.000	4.506	-		Bucaramanga, Centroabastos	3.400	4.000	3.633	++	
Popayán, Plaza de mercado del barrio Bolívar	4.400	4.500	4.475	-		Cartago (Valle del Cauca)	2.800	3.200	3.093	+	
Sincelejo, Nuevo Mercado	3.200	3.600	3.394	-		Chiquinquirá (Boyacá)	2.800	3.800	3.300	+	
Tuluá (Valle del Cauca)	4.500	5.000	4.917	-		Cúcuta, Cenabastos	3.500	4.200	3.771	+	
Valledupar, Mercabastos	3.500	4.000	3.800	-		Duitama (Boyacá)	3.800	4.000	3.933	=	
						El Carmen de Viboral (Antioquia)	3.200	3.200	3.200	+++	
						El Santuario (Antioquia)	2.500	2.900	2.688	-	
						Ibagué, Plaza La 21	2.200	3.200	2.725	+	
						Ipiales (Nariño), Ipiales somos todos	2.600	2.800	2.667	+	
Apio						La Ceja (Antioquia)	3.000	3.000	3.000	+	
Arauca (Arauca)	1.750	1.917	1.833	=		Marinilla (Antioquia)	2.200	2.800	2.558	-	
Armenia, Mercar	750	850	789	-		Medellín, Central Mayorista de Antioquia	2.600	3.800	3.166	-	
Barranquilla, Barranquillita	1.400	1.500	1.425	+		Medellín, Plaza Minorista José María Villa	2.800	3.500	3.163	-	
Barranquilla, Granabastos	1.400	1.400	1.400	-		Neiva, Surabastos	3.040	3.600	3.357	+	
Bogotá, D. C., Corabastos	400	500	422	-		Palmira (Valle del Cauca)	2.600	2.800	2.725	+	
Bucaramanga, Centroabastos	1.000	1.000	1.000	=		Pamplona (Norte de Santander)	2.800	3.750	3.339	+++	
Cali, Cavasa	765	824	798	-		Pereira, La 41	2.400	3.200	2.800	-	
Cali, Santa Helena	706	1.000	843	-		Pereira, Mercasa	3.040	3.600	3.232	+++	
Cartagena, Bazaruto	1.200	1.200	1.200	=		Rionegro (Antioquia)	3.000	3.300	3.117	-	
Cartago (Valle del Cauca)	960	1.040	1.013	-		San Gil (Santander)	3.200	3.760	3.520	+	
Chiquinquirá (Boyacá)	750	750	750	=		San Vicente (Antioquia)	2.900	3.100	3.000	++	
Cúcuta, Cenabastos	667	1.000	833	-		Socorro (Santander)	3.200	3.600	3.400	+	
Duitama (Boyacá)	550	600	567	+		Sogamoso (Boyacá)	3.600	3.900	3.767	++	
Ibagué, Plaza La 21	800	1.120	920	-		Sonsón (Antioquia)	2.500	2.700	2.592	-	
Ipiales (Nariño), Ipiales somos todos	1.500	2.000	1.674	-		Tuluá (Valle del Cauca)	2.720	2.800	2.773	-	
Manizales, Centro Galerías	1.120	1.440	1.280	-		Tunja, Complejo de Servicios del Sur	3.400	4.000	3.667	++	
Marinilla (Antioquia)	600	700	638	+		Ubaté (Cundinamarca)	3.000	3.000	3.000	+	
Medellín, Central Mayorista de Antioquia	800	1.000	904	-		Villavicencio, CAV	3.200	3.400	3.333	+	
Medellín, Plaza Minorista José María Villa	800	1.000	917	+							

Cuadro 2. Mercados mayoristas. Precios de venta de verduras y hortalizas (continuación)
2018 (21 al 27 de abril)

Productos y mercados	Pesos por kilogramo			
	Mínimo	Máximo	Medio	Tendencia
Arveja verde en vaina (continuación)				
Yopal (Casanare)	4.583	4.688	4.635	-
Arveja verde en vaina pastusa				
Buenaventura (Valle del Cauca)	3.200	3.200	3.200	-
Cali, Cavasa	2.600	3.000	2.833	+
Cali, Santa Helena	2.800	3.200	3.000	+
La Unión (Nariño)	2.600	2.600	2.600	+
Manizales, Centro Galerías	3.000	3.500	3.250	-
Medellín, Central Mayorista de Antioquia	2.600	3.400	3.025	+
Pasto, El Potrerillo	2.400	2.600	2.500	+
Popayán, Plaza de mercado del barrio Bolívar	2.600	2.700	2.630	+
Berenjena				
Barranquilla, Barranquillita	1.000	1.050	1.013	=
Bogotá, D. C., Corabastos	1.900	2.000	1.972	++
Cartagena, Bazurto	1.750	1.750	1.750	=
Manizales, Centro Galerías	2.000	2.200	2.050	=
Medellín, Central Mayorista de Antioquia	2.000	2.200	2.131	++
Montería, Mercado del Sur	1.250	1.875	1.500	-
Sincelejo, Nuevo Mercado	1.000	1.000	1.000	+
Brócoli				
Armenia, Mercar	1.600	2.000	1.733	-
Barranquilla, Barranquillita	6.500	7.000	6.808	+
Barranquilla, Granabastos	6.000	6.000	6.000	=
Bogotá, D. C., Corabastos	2.000	3.000	2.593	-
Bucaramanga, Centroabastos	3.500	3.500	3.500	=
Cali, Cavasa	1.800	2.000	1.842	-
Cali, Santa Helena	2.400	2.500	2.467	-
Cartagena, Bazurto	6.000	6.000	6.000	=
Chiquinquirá (Boyacá)	1.500	2.000	1.750	-
Cúcuta, Cenabastos	2.500	3.500	3.125	+
Duitama (Boyacá)	1.500	1.600	1.533	+
Ibagué, Plaza La 21	1.500	2.500	1.938	-
Ipiales (Nariño), Ipiales somos todos	1.167	1.500	1.315	-
Manizales, Centro Galerías	3.333	4.000	3.778	-
Marinilla (Antioquia)	1.800	2.000	1.900	+
Medellín, Central Mayorista de Antioquia	2.000	3.000	2.450	-
Neiva, Surabastos	2.800	4.800	3.878	-
Palmira (Valle del Cauca)	1.667	1.833	1.740	-
Pamplona (Norte de Santander)	2.500	2.500	2.500	=
Pasto, El Potrerillo	1.000	2.000	1.750	-
Sogamoso (Boyacá)	1.800	2.000	1.933	-
Tunja, Complejo de Servicios del Sur	1.400	1.600	1.470	-
Túquerres (Nariño)	1.167	1.250	1.208	+
Ubaté (Cundinamarca)	2.000	2.000	2.000	-
Brócoli (continuación)				
Villavicencio, CAV	2.333	3.200	2.669	-
Calabacín				
Bogotá, D. C., Corabastos	360	500	425	++
Bucaramanga, Centroabastos	1.500	1.500	1.500	=
Duitama (Boyacá)	500	550	533	-
Medellín, Central Mayorista de Antioquia	800	1.000	933	+
Tunja, Complejo de Servicios del Sur	500	600	567	+
Ubaté (Cundinamarca)	1.000	1.000	1.000	-
Calabaza				
Bogotá, D. C., Corabastos	1.000	1.000	1.000	+++
Cúcuta, Cenabastos	667	889	778	-
Medellín, Central Mayorista de Antioquia	1.000	1.500	1.211	-
Cebolla cabezona blanca				
Arauca (Arauca)	680	720	700	-
Armenia, Mercar	680	760	718	-
Barranquilla, Barranquillita	600	700	638	-
Barranquilla, Granabastos	700	800	755	-
Bogotá, D. C., Corabastos	500	540	502	-
Bucaramanga, Centroabastos	500	560	515	-
Cartagena, Bazurto	800	1.100	950	-
Cartago (Valle del Cauca)	625	750	715	-
Chiquinquirá (Boyacá)	400	1.000	705	-
Cúcuta, Cenabastos	400	600	499	-
Duitama (Boyacá)	400	400	400	=
Florencia (Caquetá)	600	600	600	-
Ibagué, Plaza La 21	400	800	529	++
Ipiales (Nariño), Ipiales somos todos	385	481	454	-
Manizales, Centro Galerías	600	800	700	-
Medellín, Central Mayorista de Antioquia	522	700	621	-
Medellín, Plaza Minorista José María Villa	600	800	738	-
Montería, Mercado del Sur	600	700	650	-
Pamplona (Norte de Santander)	400	600	478	+
Pereira, La 41	600	800	693	-
Pereira, Mercasa	500	700	588	+
Rionegro (Antioquia)	625	729	684	-
San Gil (Santander)	500	540	513	-
Santa Marta (Magdalena)	600	800	674	-
Sincelejo, Nuevo Mercado	760	800	793	-
Socorro (Santander)	500	540	513	-
Sogamoso (Boyacá)	300	360	333	-
Tunja, Complejo de Servicios del Sur	400	400	400	-
Ubaté (Cundinamarca)	500	500	500	-
Valledupar, Mercabastos	500	600	533	-
Villavicencio, CAV	400	600	546	-

Cuadro 2. Mercados mayoristas. Precios de venta de verduras y hortalizas (continuación)
2018 (21 al 27 de abril)

Productos y mercados	Pesos por kilogramo			
	Precios			Tenden-
	Mínimo	Máximo	Medio	cia
Cebolla cabeza blanca (continuación)				
Yopal (Casanare)	625	729	677	=
Cebolla cabeza blanca bogotana				
Buenaventura (Valle del Cauca)	708	833	757	-
Cali, Cavasa	583	667	622	-
Cali, Santa Helena	521	625	573	-
Neiva, Surabastos	400	500	433	-
Palmira (Valle del Cauca)	521	729	617	--
Tuluá (Valle del Cauca)	458	542	514	-
Cebolla cabeza blanca pastusa				
Buenaventura (Valle del Cauca)	708	833	757	-
Cali, Cavasa	500	521	513	n.d.
Palmira (Valle del Cauca)	458	521	484	n.d.
Pasto, El Potrerillo	375	521	438	-
Popayán, Plaza de mercado del barrio Bolívar	792	833	823	-
Túquerres (Nariño)	521	688	601	-
Cebolla cabeza roja				
Arauca (Arauca)	1.240	1.280	1.260	+
Barranquilla, Barranquillita	844	889	878	--
Barranquilla, Granabastos	778	978	894	-
Bogotá, D. C., Corabastos	600	800	664	--
Cartagena, Bazarro	844	1.111	987	--
Cúcuta, Cenabastos	625	833	699	--
Florencia (Caquetá)	800	800	800	--
Neiva, Surabastos	1.778	1.778	1.778	-
San Gil (Santander)	1.500	1.800	1.700	-
Santa Marta (Magdalena)	957	1.429	1.193	-
Sincelejo, Nuevo Mercado	778	1.143	974	-
Valledupar, Mercabastos	600	800	731	-
Valledupar, Mercado Nuevo	600	800	717	-
Cebolla cabeza roja importada				
Bucaramanga, Centroabastos	1.458	1.667	1.497	-
Cali, Cavasa	1.556	1.667	1.611	-
Ipiales (Nariño), Ipiales somos todos	1.196	1.304	1.208	-
Medellín, Central Mayorista de Antioquia	1.000	1.261	1.181	-
Montería, Mercado del Sur	1.000	1.500	1.258	-
Cebolla cabeza roja peruana				
Barranquilla, Barranquillita	1.696	1.739	1.725	+
Barranquilla, Granabastos	1.304	1.522	1.440	-
Cartagena, Bazarro	1.304	1.457	1.351	-
Montería, Mercado del Sur	1.000	1.100	1.025	-

Productos y mercados	Pesos por kilogramo			
	Precios			Tenden-
	Mínimo	Máximo	Medio	cia
Cebolla cabeza roja peruana (continuación)				
Sincelejo, Nuevo Mercado	1.261	1.413	1.331	-
Valledupar, Mercabastos	1.522	1.522	1.522	=
Cebolla junca				
Arauca (Arauca)	1.185	1.259	1.222	-
Armenia, Mercar	1.143	1.286	1.238	-
Bucaramanga, Centroabastos	938	1.250	1.133	-
Cartago (Valle del Cauca)	800	960	907	-
Florencia (Caquetá)	1.200	1.200	1.200	-
Ipiales (Nariño), Ipiales somos todos	1.000	1.000	1.000	-
La Ceja (Antioquia)	1.200	1.440	1.293	-
Manizales, Centro Galerías	640	960	780	--
Medellín, Central Mayorista de Antioquia	588	1.176	850	-
Medellín, Plaza Minorista José María Villa	1.000	1.500	1.233	+
Montería, Mercado del Sur	1.250	1.250	1.250	-
Pereira, La 41	467	667	544	-
Pereira, Mercasa	533	667	556	-
Rionegro (Antioquia)	1.100	1.500	1.292	+
Santa Marta (Magdalena)	1.000	1.500	1.243	-
Sincelejo, Nuevo Mercado	600	600	600	=
Sonsón (Antioquia)	571	714	643	=
Túquerres (Nariño)	1.000	1.000	1.000	-
Ubaté (Cundinamarca)	1.000	1.000	1.000	+++
Valledupar, Mercabastos	1.167	1.333	1.278	-
Villavicencio, CAV	1.000	1.167	1.097	-
Yopal (Casanare)	1.133	1.167	1.150	-
Cebolla junca Aquitania				
Barranquilla, Barranquillita	1.000	1.400	1.233	-
Bogotá, D. C., Corabastos	1.000	1.333	1.197	-
Bucaramanga, Centroabastos	938	1.250	1.133	-
Buenaventura (Valle del Cauca)	2.000	2.100	2.067	-
Cali, Cavasa	1.022	1.333	1.155	+
Cali, Santa Helena	889	889	889	++
Chiquinquirá (Boyacá)	1.000	1.000	1.000	-
Duitama (Boyacá)	833	833	833	=
Ibagué, Plaza La 21	1.000	1.200	1.175	-
Neiva, Surabastos	1.000	1.167	1.104	-
San Gil (Santander)	1.440	1.600	1.547	-
Sogamoso (Boyacá)	933	1.000	985	-
Tunja, Complejo de Servicios del Sur	767	933	860	+
Cebolla junca Berlín				
Barranquilla, Barranquillita	933	1.333	1.172	-
Barranquilla, Granabastos	1.167	1.400	1.256	-
Cartagena, Bazarro	1.467	1.500	1.492	=
Cúcuta, Cenabastos	938	1.250	1.146	-
Pamplona (Norte de Santander)	938	1.094	1.016	+

BOLETÍN SEMANAL PRECIOS MAYORISTAS

Cuadro 2. Mercados mayoristas. Precios de venta de verduras y hortalizas (continuación)
2018 (21 al 27 de abril)

Productos y mercados	Pesos por kilogramo			
	Mínimo	Máximo	Medio	Tendencia
Cebolla junca Berlín (continuación)				
Valledupar, Mercabastos	1.167	1.333	1.250	-
Cebolla junca pastusa				
La Unión (Nariño)	533	667	589	-
Palmira (Valle del Cauca)	708	750	733	-
Pasto, El Potrerillo	533	978	759	+++
Popayán, Plaza de mercado del barrio Bolívar	800	978	900	+
Cebolla junca Tenerife				
Cali, Cavasa	1.000	1.400	1.213	+
Cali, Santa Helena	950	1.000	983	-
Palmira (Valle del Cauca)	800	889	833	-
Cebolla puerro				
Bogotá, D. C., Corabastos	1.000	1.250	1.125	-
Cúcuta, Cenabastos	2.000	3.000	2.438	+
Medellín, Central Mayorista de Antioquia	2.000	2.000	2.000	-
Pamplona (Norte de Santander)	2.000	2.500	2.250	+
Cebollín chino				
Barranquilla, Barranquillita	2.000	2.500	2.217	=
Cartagena, Bazurto	6.000	6.000	6.000	=
Chócolo mazorca				
Armenia, Mercar	929	1.029	963	-
Armenia, Retiro	857	886	862	-
Barranquilla, Barranquillita	757	811	795	+
Bogotá, D. C., Corabastos	1.300	1.600	1.403	+
Bucaramanga, Centroabastos	900	1.200	1.067	-
Buenaventura (Valle del Cauca)	857	1.214	1.036	-
Cali, Cavasa	786	1.000	914	-
Cali, Santa Helena	786	929	845	-
Cartagena, Bazurto	875	900	881	=
Cartago (Valle del Cauca)	1.075	1.125	1.113	+
Chiquinquirá (Boyacá)	1.100	1.200	1.125	+
Cúcuta, Cenabastos	727	1.000	860	+
Ibagué, Plaza La 21	640	960	790	+++
Ipiales (Nariño), Ipiales somos todos	571	629	584	-
Manizales, Centro Galerías	700	700	700	-
Marinilla (Antioquia)	625	750	674	-
Medellín, Central Mayorista de Antioquia	625	750	712	-
Medellín, Plaza Minorista José María Villa	667	733	700	-
Neiva, Surabastos	720	960	833	++
Pamplona (Norte de Santander)	455	727	571	-
Pasto, El Potrerillo	357	429	395	+
Peñol (Antioquia)	667	767	699	+
Chócolo mazorca (continuación)				
Popayán, Plaza de mercado del barrio Bolívar	371	400	394	+
Rionegro (Antioquia)	786	857	844	-
San Gil (Santander)	1.375	1.500	1.442	+
San Vicente (Antioquia)	700	750	721	-
Santa Marta (Magdalena)	1.100	1.240	1.135	-
Sincelejo, Nuevo Mercado	700	740	709	-
Sogamoso (Boyacá)	1.360	1.600	1.484	++
Sonsón (Antioquia)	600	600	600	=
Tunja, Complejo de Servicios del Sur	1.000	1.100	1.007	-
Ubaté (Cundinamarca)	700	700	700	-
Valledupar, Mercabastos	760	900	813	-
Villavicencio, CAV	1.200	1.600	1.467	++
Yopal (Casanare)	2.250	2.500	2.375	-
Cidra				
Bogotá, D. C., Corabastos	1.400	1.500	1.417	-
Marinilla (Antioquia)	300	450	381	-
Medellín, Central Mayorista de Antioquia	1.000	1.200	1.100	-
Peñol (Antioquia)	400	480	427	-
San Vicente (Antioquia)	500	550	530	+
Villavicencio, CAV	1.600	2.000	1.925	+
Cilantro				
Arauca (Arauca)	6.000	6.000	6.000	=
Armenia, Mercar	2.800	3.200	3.067	+++
Barranquilla, Barranquillita	4.000	4.200	4.050	+
Bogotá, D. C., Corabastos	3.800	7.000	4.975	+++
Bucaramanga, Centroabastos	8.000	10.000	9.000	-
Buenaventura (Valle del Cauca)	2.000	3.750	2.875	-
Cali, Cavasa	3.000	4.500	3.750	-
Cali, Santa Helena	3.000	4.000	3.667	+
Cartagena, Bazurto	3.800	4.700	4.317	+
Cartago (Valle del Cauca)	4.000	4.500	4.292	-
Chiquinquirá (Boyacá)	4.500	5.000	4.667	+++
Cúcuta, Cenabastos	4.000	7.000	5.306	-
Duitama (Boyacá)	2.750	3.000	2.917	-
Florencia (Caquetá)	3.000	3.000	3.000	-
Ibagué, Plaza La 21	4.000	5.000	4.317	-
Ipiales (Nariño), Ipiales somos todos	2.000	4.000	3.061	-
La Ceja (Antioquia)	2.500	3.000	2.792	+
Manizales, Centro Galerías	8.000	8.000	8.000	+++
Marinilla (Antioquia)	3.000	4.000	3.617	+++
Medellín, Central Mayorista de Antioquia	4.000	7.000	5.406	++
Medellín, Plaza Minorista José María Villa	3.000	7.000	5.000	+++
Montería, Mercado del Sur	6.000	8.000	7.063	+++
Neiva, Surabastos	6.667	13.333	11.463	+++

Cuadro 2. Mercados mayoristas. Precios de venta de verduras y hortalizas (continuación)
2018 (21 al 27 de abril)

Productos y mercados	Pesos por kilogramo			
	Mínimo	Máximo	Medio	Tendencia
Cilantro (continuación)				
Palmira (Valle del Cauca)	3.500	4.000	3.750	+
Pamplona (Norte de Santander)	5.000	5.000	5.000	+++
Pasto, El Potrerillo	5.000	6.000	5.583	+++
Pereira, La 41	3.500	5.000	4.375	-
Pereira, Mercasa	3.500	4.000	3.750	-
Popayán, Plaza de mercado del barrio Bolívar	2.500	4.000	3.250	+++
Rionegro (Antioquia)	4.000	6.500	5.156	+++
San Gil (Santander)	4.000	4.200	4.067	=
Santa Marta (Magdalena)	2.333	2.333	2.333	-
Sincelejo, Nuevo Mercado	3.000	4.000	3.667	+++
Socorro (Santander)	4.000	4.200	4.067	=
Sogamoso (Boyacá)	7.500	7.500	7.500	+++
Tuluá (Valle del Cauca)	1.500	1.500	1.500	=
Tunja, Complejo de Servicios del Sur	4.500	6.250	5.333	+++
Ubaté (Cundinamarca)	5.000	5.000	5.000	+++
Valledupar, Mercabastos	1.500	1.500	1.500	++
Valledupar, Mercado Nuevo	1.500	1.500	1.500	++
Villavicencio, CAV	6.000	6.500	6.083	+++
Yopal (Casanare)	8.000	8.000	8.000	+++
Coles				
Barranquilla, Barranquillita	1.400	2.000	1.650	++
Bogotá, D. C., Corabastos	1.200	1.400	1.300	-
Medellín, Central Mayorista de Antioquia	1.200	1.300	1.225	-
Medellín, Plaza Minorista José María Villa	800	1.000	933	+
Coliflor				
Armenia, Mercar	2.083	2.250	2.167	-
Barranquilla, Barranquillita	6.500	7.000	6.825	++
Barranquilla, Granabastos	6.000	6.000	6.000	=
Bucaramanga, Centroabastos	3.500	3.500	3.500	=
Cali, Cavasa	1.800	2.000	1.842	-
Cali, Santa Helena	2.400	2.500	2.467	-
Cartagena, Bazaruto	6.000	6.000	6.000	=
Cartago (Valle del Cauca)	2.400	2.400	2.400	-
Chiquinquirá (Boyacá)	2.000	2.000	2.000	=
Cúcuta, Cenabastos	2.500	3.500	3.167	+
Duitama (Boyacá)	1.400	1.500	1.467	+++
Ipiales (Nariño), Ipiales somos todos	1.250	1.667	1.454	+
Manizales, Centro Galerías	2.800	3.500	3.317	+
Marinilla (Antioquia)	2.000	2.400	2.163	++
Medellín, Central Mayorista de Antioquia	2.000	3.500	2.700	-
Neiva, Surabastos	2.600	3.500	3.075	+
Palmira (Valle del Cauca)	2.000	2.200	2.075	-
Pamplona (Norte de Santander)	2.000	2.500	2.250	=
Pasto, El Potrerillo	1.000	2.000	1.625	-

Productos y mercados	Pesos por kilogramo			
	Mínimo	Máximo	Medio	Tendencia
Coliflor (continuación)				
Pereira, La 41	2.500	2.500	2.500	-
Pereira, Mercasa	2.500	3.000	2.813	+
Popayán, Plaza de mercado del barrio Bolívar	1.500	1.583	1.514	-
Sogamoso (Boyacá)	1.800	2.000	1.933	-
Tunja, Complejo de Servicios del Sur	1.400	1.800	1.630	=
Túquerres (Nariño)	1.760	2.080	1.967	+
Ubaté (Cundinamarca)	2.000	2.000	2.000	=
Villavicencio, CAV	2.000	2.400	2.144	+++
Espinaca				
Armenia, Mercar	3.111	3.778	3.506	++
Barranquilla, Barranquillita	6.400	6.600	6.550	+
Barranquilla, Granabastos	6.000	6.000	6.000	=
Bogotá, D. C., Corabastos	1.300	2.000	1.742	++
Bucaramanga, Centroabastos	2.000	2.000	2.000	=
Cartagena, Bazaruto	6.000	6.000	6.000	=
Chiquinquirá (Boyacá)	1.500	1.750	1.542	+
Duitama (Boyacá)	4.667	5.000	4.778	+++
Ibagué, Plaza La 21	2.222	2.778	2.463	+++
Ipiales (Nariño), Ipiales somos todos	1.000	2.000	1.472	++
Manizales, Centro Galerías	3.000	3.500	3.250	=
Medellín, Central Mayorista de Antioquia	1.200	2.000	1.515	-
Medellín, Plaza Minorista José María Villa	1.000	1.000	1.000	-
Neiva, Surabastos	2.706	3.529	2.997	+++
Pamplona (Norte de Santander)	2.000	2.000	2.000	=
Pasto, El Potrerillo	1.500	2.000	1.625	-
Sogamoso (Boyacá)	5.000	5.000	5.000	+++
Tunja, Complejo de Servicios del Sur	1.500	1.750	1.700	+
Ubaté (Cundinamarca)	1.765	1.765	1.765	-
Villavicencio, CAV	1.600	2.400	1.956	+++
Frijol verde bolo				
Cúcuta, Cenabastos	3.000	3.500	3.240	+
Pamplona (Norte de Santander)	2.400	2.917	2.683	++
Frijol verde cargamento				
Bogotá, D. C., Corabastos	3.000	3.400	3.128	-
Cali, Cavasa	3.000	3.200	3.058	+
Cali, Santa Helena	3.000	3.000	3.000	+
Chiquinquirá (Boyacá)	2.400	2.600	2.575	-
Duitama (Boyacá)	2.900	3.000	2.967	+
El Carmen de Viboral (Antioquia)	2.000	2.300	2.150	+
El Santuario (Antioquia)	2.200	2.600	2.433	-
La Ceja (Antioquia)	2.500	2.800	2.708	+
La Unión (Nariño)	2.400	2.600	2.500	-
Marinilla (Antioquia)	2.200	2.500	2.389	-

Cuadro 2. Mercados mayoristas. Precios de venta de verduras y hortalizas (continuación)
2018 (21 al 27 de abril)

Productos y mercados	Pesos por kilogramo				Tendencia	Productos y mercados	Pesos por kilogramo				Tendencia
	Mínimo	Máximo	Medio				Mínimo	Máximo	Medio		
Fríjol verde cargamanto (continuación)						Haba verde (continuación)					
Medellín, Central Mayorista de Antioquia	2.300	2.800	2.567	-		Tunja, Complejo de Servicios del Sur	800	900	820	+++	
Medellín, Plaza Minorista José María Villa	2.800	3.000	2.871	-		Túquerres (Nariño)	250	400	331	+++	
Pasto, El Potrerillo	2.500	2.800	2.639	+		Ubaté (Cundinamarca)	750	750	750	-	
Peñol (Antioquia)	2.400	2.600	2.478	-		Habichuela					
Popayán, Plaza de mercado del barrio Bolívar	3.000	3.100	3.025	+		Arauca (Arauca)	2.545	2.582	2.564	+	
Rionegro (Antioquia)	2.400	2.800	2.615	-		Armenia, Mercar	2.000	2.400	2.213	-	
San Vicente (Antioquia)	2.200	2.350	2.275	-		Barranquilla, Barranquillita	2.250	2.600	2.471	+	
Sogamoso (Boyacá)	2.800	3.000	2.944	+		Barranquilla, Granabastos	2.400	2.600	2.496	+	
Sonsón (Antioquia)	2.000	2.200	2.100	-		Bogotá, D. C., Corabastos	2.667	4.167	3.602	-	
Tuluá (Valle del Cauca)	3.200	3.200	3.200	-		Bucaramanga, Centroabastos	1.750	2.250	1.969	-	
Tunja, Complejo de Servicios del Sur	2.800	3.200	2.987	++		Buenaventura (Valle del Cauca)	2.400	2.800	2.613	=	
Villavicencio, CAV	3.000	3.200	3.075	-		Cali, Cavasa	2.200	2.400	2.350	-	
Yopal (Casanare)	3.333	3.542	3.438	+		Cali, Santa Helena	2.200	2.400	2.367	-	
Fríjol verde en vaina						Cartagena, Bazurto	2.400	2.500	2.475	+	
Arauca (Arauca)	3.156	3.200	3.178	+		Cartago (Valle del Cauca)	1.840	2.160	1.987	-	
Armenia, Mercar	3.600	3.840	3.716	+		Chiquinquirá (Boyacá)	1.920	2.400	2.190	-	
Barranquilla, Barranquillita	5.500	6.000	5.825	+		Cúcuta, Cenabastos	1.250	3.500	2.495	-	
Barranquilla, Granabastos	4.400	5.000	4.733	-		Duitama (Boyacá)	2.750	3.000	2.917	++	
Bucaramanga, Centroabastos	2.800	3.200	3.067	-		El Santuario (Antioquia)	1.300	1.700	1.425	-	
Buenaventura (Valle del Cauca)	3.600	4.000	3.800	=		Florencia (Caquetá)	3.200	3.200	3.200	=	
Cartago (Valle del Cauca)	3.400	3.600	3.500	-		Ibagué, Plaza La 21	2.400	3.200	2.880	-	
Chiquinquirá (Boyacá)	2.400	2.400	2.400	=		Ipiales (Nariño), Ipiales somos todos	2.500	3.500	3.028	-	
Cúcuta, Cenabastos	2.000	2.500	2.292	+		La Ceja (Antioquia)	1.800	2.300	2.117	-	
Ibagué, Plaza La 21	2.800	3.200	3.100	+		Manizales, Centro Galerías	1.280	1.920	1.600	-	
Ipiales (Nariño), Ipiales somos todos	1.852	2.222	1.996	+		Marinilla (Antioquia)	1.400	2.000	1.649	-	
La Unión (Nariño)	2.400	2.600	2.450	-		Medellín, Central Mayorista de Antioquia	1.300	2.500	1.789	-	
Manizales, Centro Galerías	3.200	3.500	3.375	=		Medellín, Plaza Minorista José María Villa	1.800	2.500	2.148	-	
Montería, Mercado del Sur	3.000	3.000	3.000	=		Montería, Mercado del Sur	2.500	3.000	2.833	-	
Neiva, Surabastos	2.800	3.200	3.027	-		Neiva, Surabastos	2.240	3.600	2.833	-	
Pamplona (Norte de Santander)	1.600	2.333	1.985	+++		Palmira (Valle del Cauca)	2.000	2.400	2.175	-	
Pereira, La 41	3.000	3.500	3.167	+		Pamplona (Norte de Santander)	1.750	2.500	2.083	-	
Pereira, Mercasa	2.800	3.500	3.142	+		Pasto, El Potrerillo	2.600	3.000	2.800	+	
San Gil (Santander)	2.960	3.360	3.156	++		Pereira, La 41	1.200	1.760	1.540	-	
Sincelejo, Nuevo Mercado	3.000	3.000	3.000	=		Pereira, Mercasa	1.600	2.400	1.810	-	
Socorro (Santander)	2.800	3.200	2.947	+++		Popayán, Plaza de mercado del barrio Bolívar	2.000	3.000	2.470	-	
Tunja, Complejo de Servicios del Sur	2.000	2.400	2.200	+		Rionegro (Antioquia)	2.000	2.250	2.104	-	
Ubaté (Cundinamarca)	2.400	2.400	2.400	=		San Gil (Santander)	1.818	2.136	2.010	+	
Haba verde						Santa Marta (Magdalena)	2.250	3.000	2.550	+	
Bogotá, D. C., Corabastos	1.000	1.600	1.314	+		Sincelejo, Nuevo Mercado	2.400	3.000	2.644	+	
Chiquinquirá (Boyacá)	800	900	825	-		Socorro (Santander)	1.818	1.909	1.848	++	
Cúcuta, Cenabastos	800	1.000	967	-		Sogamoso (Boyacá)	3.000	3.250	3.083	-	
Duitama (Boyacá)	1.000	1.000	1.000	+++		Tuluá (Valle del Cauca)	1.600	2.000	1.827	-	
Ipiales (Nariño), Ipiales somos todos	500	600	533	+		Tunja, Complejo de Servicios del Sur	2.800	3.000	2.933	-	
La Unión (Nariño)	320	360	340	-		Ubaté (Cundinamarca)	4.000	4.000	4.000	=	
Pamplona (Norte de Santander)	800	1.000	961	+		Valledupar, Mercabastos	1.750	2.500	2.208	+	
						Villavicencio, CAV	3.000	3.333	3.250	-	

Cuadro 2. Mercados mayoristas. Precios de venta de verduras y hortalizas (continuación)
2018 (21 al 27 de abril)

Productos y mercados	Pesos por kilogramo			
	Mínimo	Máximo	Medio	Tendencia
Habichuela (continuación)				
Yopal (Casanare)	4.167	4.444	4.306	+
Habichuela larga				
Barranquilla, Barranquillita	2.200	3.200	2.533	++
Montería, Mercado del Sur	3.000	3.500	3.333	=
Lechuga Batavia				
Armenia, Mercar	1.200	1.333	1.267	+
Barranquilla, Barranquillita	2.100	2.200	2.175	+++
Barranquilla, Granabastos	2.000	2.200	2.033	+++
Bogotá, D. C., Corabastos	1.000	1.200	1.150	+
Bucaramanga, Centroabastos	1.000	1.417	1.193	+
Buenaventura (Valle del Cauca)	1.200	1.400	1.300	-
Cali, Cavasa	385	615	502	-
Cali, Santa Helena	538	615	577	=
Cartagena, Bazurto	1.333	1.667	1.556	+
Cartago (Valle del Cauca)	1.462	1.692	1.577	++
Chiquinquirá (Boyacá)	1.200	1.200	1.200	=
Cúcuta, Cenabastos	1.000	1.167	1.063	+
Duitama (Boyacá)	1.700	1.800	1.767	+++
Ibagué, Plaza La 21	1.120	1.600	1.340	+
Ipiales (Nariño), Ipiales somos todos	462	615	496	+
Manizales, Centro Galerías	1.600	2.000	1.842	+
Marinilla (Antioquia)	600	700	631	+
Medellín, Central Mayorista de Antioquia	714	875	776	-
Medellín, Plaza Minorista José María Villa	571	786	676	-
Montería, Mercado del Sur	833	1.000	903	-
Neiva, Surabastos	1.120	1.600	1.323	+
Palmira (Valle del Cauca)	615	692	644	=
Pamplona (Norte de Santander)	1.000	1.167	1.083	=
Pasto, El Potrerillo	462	615	571	-
Pereira, La 41	1.167	1.500	1.306	+
Pereira, Mercasa	1.083	1.500	1.285	+
Popayán, Plaza de mercado del barrio Bolívar	615	615	615	=
Rionegro (Antioquia)	900	1.100	979	-
San Gil (Santander)	1.667	1.833	1.722	=
Santa Marta (Magdalena)	1.500	1.833	1.700	+
Sincelejo, Nuevo Mercado	900	1.000	964	-
Sogamoso (Boyacá)	1.500	2.000	1.733	++
Sonsón (Antioquia)	800	1.000	900	=
Tuluá (Valle del Cauca)	692	846	769	-
Tunja, Complejo de Servicios del Sur	1.300	1.500	1.400	+++
Ubaté (Cundinamarca)	800	800	800	=
Valledupar, Mercabastos	1.250	1.667	1.500	+
Villavicencio, CAV	1.200	1.600	1.478	+
Yopal (Casanare)	2.200	2.500	2.350	+

Productos y mercados	Pesos por kilogramo			
	Mínimo	Máximo	Medio	Tendencia
Lechuga cresa verde				
Arauca (Arauca)	2.000	2.200	2.100	=
Bogotá, D. C., Corabastos	3.333	4.000	3.600	+++
Bucaramanga, Centroabastos	2.000	2.000	2.000	-
Cali, Cavasa	2.800	2.800	2.800	=
Cúcuta, Cenabastos	3.000	3.000	3.000	=
Medellín, Central Mayorista de Antioquia	1.200	1.400	1.271	+
Neiva, Surabastos	1.000	1.200	1.164	+
Villavicencio, CAV	4.800	6.400	5.756	++
Pepino cohombro				
Arauca (Arauca)	1.682	1.864	1.773	+
Armenia, Mercar	700	850	794	-
Barranquilla, Barranquillita	600	700	653	-
Barranquilla, Granabastos	560	700	647	-
Bogotá, D. C., Corabastos	1.400	1.500	1.458	-
Bucaramanga, Centroabastos	480	600	540	-
Buenaventura (Valle del Cauca)	800	1.000	867	=
Cali, Cavasa	333	400	372	--
Cali, Santa Helena	233	500	378	-
Cartagena, Bazurto	720	800	780	=
Cartago (Valle del Cauca)	800	1.000	850	-
Cúcuta, Cenabastos	600	900	753	+
Duitama (Boyacá)	800	840	813	-
Florencia (Cauquetá)	1.120	1.120	1.120	-
Ibagué, Plaza La 21	560	800	710	-
Ipiales (Nariño), Ipiales somos todos	1.667	1.667	1.667	=
La Ceja (Antioquia)	500	800	733	-
Manizales, Centro Galerías	500	600	550	-
Marinilla (Antioquia)	450	600	523	+
Medellín, Central Mayorista de Antioquia	600	800	696	+
Medellín, Plaza Minorista José María Villa	600	700	650	+
Montería, Mercado del Sur	600	700	650	+
Neiva, Surabastos	800	1.200	1.082	+++
Palmira (Valle del Cauca)	400	467	417	--
Pamplona (Norte de Santander)	600	800	713	-
Pasto, El Potrerillo	1.200	1.600	1.383	+
Pereira, La 41	700	1.000	838	-
Pereira, Mercasa	500	700	613	-
Popayán, Plaza de mercado del barrio Bolívar	538	615	596	-
Rionegro (Antioquia)	600	650	613	-
San Gil (Santander)	400	560	471	+
Santa Marta (Magdalena)	800	1.000	858	-
Sincelejo, Nuevo Mercado	600	700	633	++
Socorro (Santander)	320	400	373	=
Sogamoso (Boyacá)	800	800	800	=
Sonsón (Antioquia)	800	1.000	900	=
Tuluá (Valle del Cauca)	700	900	788	-

BOLETÍN SEMANAL PRECIOS MAYORISTAS

Cuadro 2. Mercados mayoristas. Precios de venta de verduras y hortalizas (continuación)
2018 (21 al 27 de abril)

Productos y mercados	Pesos por kilogramo			
	Mínimo	Máximo	Medio	Tendencia
Pepino cohombro (continuación)				
Tunja, Complejo de Servicios del Sur	680	800	744	+
Valledupar, Mercabastos	600	800	658	+
Villavicencio, CAV	900	1.200	1.021	+
Pepino de rellenar				
Bogotá, D. C., Corabastos	1.917	3.600	2.710	+++
Chiquinquirá (Boyacá)	1.667	1.667	1.667	-
Duitama (Boyacá)	1.750	1.833	1.778	++
Ibagué, Plaza La 21	2.000	2.400	2.140	+++
Medellín, Central Mayorista de Antioquia	2.000	2.500	2.050	-
Neiva, Surabastos	1.840	2.800	2.253	+++
Sogamoso (Boyacá)	1.667	1.833	1.722	+
Tunja, Complejo de Servicios del Sur	1.667	2.500	2.206	+++
Ubaté (Cundinamarca)	1.667	1.667	1.667	++
Villavicencio, CAV	2.400	3.200	2.808	+++
Yopal (Casanare)	2.500	2.500	2.500	=
Perejil				
Arauca (Arauca)	6.000	6.000	6.000	=
Armenia, Mercar	4.500	4.750	4.611	-
Barranquilla, Barranquillita	7.000	7.500	7.233	=
Bogotá, D. C., Corabastos	2.000	5.000	2.711	+++
Bucaramanga, Centroabastos	4.000	5.000	4.500	-
Chiquinquirá (Boyacá)	2.000	2.000	2.000	-
Duitama (Boyacá)	2.250	2.500	2.333	-
Ibagué, Plaza La 21	3.500	4.500	4.167	-
Ipiales (Nariño), Ipiales somos todos	3.000	4.000	3.431	-
Manizales, Centro Galerías	4.000	4.000	4.000	=
Medellín, Central Mayorista de Antioquia	3.000	3.000	3.000	=
Neiva, Surabastos	4.000	6.667	5.324	++
Pamplona (Norte de Santander)	2.000	2.000	2.000	=
Pasto, El Potrerillo	4.000	5.500	4.750	-
San Gil (Santander)	4.000	4.200	4.067	=
Sogamoso (Boyacá)	2.250	2.500	2.472	+
Tunja, Complejo de Servicios del Sur	1.875	2.500	2.238	+
Pimentón				
Arauca (Arauca)	3.750	3.917	3.833	+
Armenia, Mercar	2.800	3.000	2.889	++
Barranquilla, Barranquillita	1.833	2.167	1.979	-
Barranquilla, Granabastos	2.167	2.500	2.292	+
Bogotá, D. C., Corabastos	4.000	4.200	4.011	-
Bucaramanga, Centroabastos	2.667	4.500	3.542	-
Buenaventura (Valle del Cauca)	1.714	2.143	1.905	-
Cali, Cavasa	2.400	2.500	2.494	-
Cali, Santa Helena	2.800	3.000	2.967	-
Cartagena, Bazurto	2.500	2.667	2.542	=
Cartago (Valle del Cauca)	3.000	3.500	3.267	+
Pimentón verde				
Bucaramanga, Centroabastos	1.385	1.385	1.385	+
Medellín, Central Mayorista de Antioquia	4.500	5.000	4.867	-
Rábano rojo				
Armenia, Mercar	1.000	1.000	1.000	=
Barranquilla, Barranquillita	4.800	5.000	4.933	++
Bogotá, D. C., Corabastos	667	833	778	-
Bucaramanga, Centroabastos	2.000	2.500	2.250	=
Cartagena, Bazurto	6.000	6.000	6.000	=
Manizales, Centro Galerías	3.000	4.000	3.500	=

Cuadro 2. Mercados mayoristas. Precios de venta de verduras y hortalizas (continuación)
2018 (21 al 27 de abril)

Productos y mercados	Pesos por kilogramo			
	Mínimo	Máximo	Medio	Tendencia
Rábano rojo (continuación)				
Medellín, Central Mayorista de Antioquia	1.000	1.000	1.000	+
Neiva, Surabastos	2.500	3.500	3.000	=
Pasto, El Potrerillo	2.000	2.000	2.000	-
Remolacha				
Arauca (Arauca)	1.018	1.055	1.036	-
Armenia, Mercar	832	960	912	-
Barranquilla, Barranquillita	667	933	846	+
Barranquilla, Granabastos	667	750	713	+
Bogotá, D. C., Corabastos	467	667	603	-
Bucaramanga, Centroabastos	600	800	713	-
Cartagena, Bazaruto	917	1.083	1.000	-
Chiquinquirá (Boyacá)	600	600	600	=
Duitama (Boyacá)	800	800	800	=
El Santuario (Antioquia)	300	400	342	-
Florencia (Cauquetá)	2.000	2.000	2.000	=
Ibagué, Plaza La 21	800	960	820	-
Ipiales (Nariño), Ipiales somos todos	333	500	406	-
La Ceja (Antioquia)	700	900	800	-
Manizales, Centro Galerías	1.091	1.273	1.182	+
Medellín, Central Mayorista de Antioquia	300	500	433	-
Medellín, Plaza Minorista José María Villa	600	800	700	=
Montería, Mercado del Sur	1.000	1.000	1.000	+
Neiva, Surabastos	608	736	666	-
Rionegro (Antioquia)	400	800	617	-
San Gil (Santander)	1.200	1.240	1.227	-
Santa Marta (Magdalena)	800	1.000	887	-
Sincelejo, Nuevo Mercado	800	1.000	958	-
Sogamoso (Boyacá)	700	800	751	-
Tunja, Complejo de Servicios del Sur	600	600	600	-
Valledupar, Mercabastos	667	1.000	861	-
Villavicencio, CAV	667	1.000	865	-
Yopal (Casanare)	1.333	1.417	1.375	=

Remolacha bogotana

Buenaventura (Valle del Cauca)	1.200	1.200	1.200	=
Cali, Cavasa	750	833	814	-
Cali, Santa Helena	667	833	736	++
Cartago (Valle del Cauca)	1.000	1.300	1.117	-
Palmira (Valle del Cauca)	750	917	844	-

Remolacha regional

Cúcuta, Cenabastos	700	1.000	867	-
Marinilla (Antioquia)	350	500	416	-
Pamplona (Norte de Santander)	800	1.000	925	+

Productos y mercados	Pesos por kilogramo			
	Mínimo	Máximo	Medio	Tendencia
Repollo blanco				
Arauca (Arauca)	1.017	1.050	1.033	-
Armenia, Mercar	500	533	519	+
Barranquilla, Barranquillita	643	714	673	+
Barranquilla, Granabastos	643	686	657	-
Bucaramanga, Centroabastos	480	640	540	-
Buenaventura (Valle del Cauca)	400	467	422	-
Cali, Cavasa	167	233	188	-
Cali, Santa Helena	267	333	300	-
Cartagena, Bazaruto	600	643	632	=
Cartago (Valle del Cauca)	720	800	753	-
El Santuario (Antioquia)	125	208	165	-
Florencia (Cauquetá)	1.000	1.071	1.036	-
La Ceja (Antioquia)	300	400	357	-
La Unión (Nariño)	333	367	350	+
Marinilla (Antioquia)	158	200	177	-
Medellín, Central Mayorista de Antioquia	200	231	226	-
Medellín, Plaza Minorista José María Villa	231	308	269	-
Montería, Mercado del Sur	417	417	417	-
Palmira (Valle del Cauca)	167	267	225	-
Pasto, El Potrerillo	267	333	310	+++
Pereira, La 41	560	800	680	-
Pereira, Mercasa	600	640	620	-
Popayán, Plaza de mercado del barrio Bolívar	400	420	403	-
Rionegro (Antioquia)	208	250	242	-
Santa Marta (Magdalena)	500	743	666	-
Sincelejo, Nuevo Mercado	367	400	381	-
Sonsón (Antioquia)	277	338	300	+
Tuluá (Valle del Cauca)	333	400	378	-
Túquerres (Nariño)	233	250	247	+
Valledupar, Mercabastos	571	714	643	-
Villavicencio, CAV	750	1.000	844	+
Yopal (Casanare)	667	750	708	-

Repollo blanco bogotano

Neiva, Surabastos	448	720	565	++
Pereira, La 41	571	643	596	-
Pereira, Mercasa	500	686	565	+

Repollo morado

Bucaramanga, Centroabastos	1.200	1.500	1.350	=
Buenaventura (Valle del Cauca)	750	833	778	++
Cali, Cavasa	583	1.000	814	-
Cúcuta, Cenabastos	889	1.222	1.032	-
Medellín, Central Mayorista de Antioquia	333	444	429	+
Pamplona (Norte de Santander)	833	1.000	917	+
Pasto, El Potrerillo	500	750	661	+

Cuadro 2. Mercados mayoristas. Precios de venta de verduras y hortalizas (continuación)
2018 (21 al 27 de abril)

Productos y mercados	Pesos por kilogramo			
	Mínimo	Máximo	Medio	Tendencia
Repollo verde				
Bogotá, D. C., Corabastos	500	571	548	+
Cúcuta, Cenabastos	300	440	331	-
Duitama (Boyacá)	583	583	583	=
Ipiales (Nariño), Ipiales somos todos	320	500	391	++
Manizales, Centro Galerías	600	800	705	-
Pamplona (Norte de Santander)	200	340	288	-
San Gil (Santander)	640	800	716	-
Sogamoso (Boyacá)	467	500	496	-
Tunja, Complejo de Servicios del Sur	500	750	625	+++
Tomate chonto				
Armenia, Mercar	2.455	2.545	2.510	+
Barranquilla, Barranquillita	1.800	2.480	2.173	-
Barranquilla, Granabastos	2.400	2.600	2.460	-
Bogotá, D. C., Corabastos	2.045	3.000	2.471	-
Cali, Cavasa	2.000	2.800	2.273	-
Cali, Santa Helena	2.500	3.000	2.750	-
Cartagena, Bazurto	2.080	3.200	2.490	-
Cartago (Valle del Cauca)	2.300	2.700	2.483	-
Chiquinquirá (Boyacá)	1.818	2.727	2.188	-
Cúcuta, Cenabastos	2.083	2.500	2.261	-
Duitama (Boyacá)	1.818	2.045	1.970	-
Florencia (Caquetá)	2.400	2.600	2.500	-
Ibagué, Plaza La 21	2.000	2.400	2.175	-
Manizales, Centro Galerías	1.818	2.273	2.045	-
Neiva, Surabastos	1.739	2.826	2.268	-
Palmira (Valle del Cauca)	2.700	3.200	2.950	-
Pamplona (Norte de Santander)	1.458	2.083	1.713	-
Peñol (Antioquia)	1.300	2.000	1.573	-
Pereira, La 41	2.500	2.700	2.550	-
Pereira, Mercasa	2.000	3.000	2.417	-
Santa Bárbara (Antioquia)	1.500	2.200	1.825	-
Santa Marta (Magdalena)	2.000	2.600	2.280	-
Sincelejo, Nuevo Mercado	1.500	2.500	2.029	-
Sogamoso (Boyacá)	1.591	1.818	1.707	-
Tuluá (Valle del Cauca)	2.200	2.800	2.488	-
Tunja, Complejo de Servicios del Sur	1.818	2.273	1.909	-
Ubaté (Cundinamarca)	2.500	2.500	2.500	-
Valledupar, Mercabastos	1.400	2.600	2.050	-
Valledupar, Mercado Nuevo	1.400	2.600	2.033	-
Tomate chonto regional				
Buenaventura (Valle del Cauca)	2.000	3.000	2.467	-
La Ceja (Antioquia)	1.500	2.000	1.675	-
Marinilla (Antioquia)	1.350	1.800	1.563	-
Medellín, Central Mayorista de Antioquia	1.300	2.600	1.942	-
Medellín, Plaza Minorista José María Villa	1.600	2.500	1.977	-
Montería, Mercado del Sur	1.500	3.000	2.050	-
Peñol (Antioquia)	1.200	1.850	1.473	-
Tomate chonto regional (continuación)				
Rionegro (Antioquia)	1.500	2.400	2.060	-
Sonsón (Antioquia)	2.400	2.600	2.500	-
Tomate larga vida				
Bogotá, D. C., Corabastos	3.250	4.000	3.607	-
Cali, Cavasa	2.500	2.500	2.500	-
Cali, Santa Helena	2.300	2.600	2.467	-
Medellín, Central Mayorista de Antioquia	3.200	4.000	3.537	-
Neiva, Surabastos	2.045	2.955	2.655	-
Pasto, El Potrerillo	2.300	2.700	2.417	+
Popayán, Plaza de mercado del barrio Bolívar	2.133	2.200	2.183	-
Tunja, Complejo de Servicios del Sur	2.500	2.727	2.659	-
Villavicencio, CAV	2.000	3.250	2.492	-
Tomate riñón				
Arauca (Arauca)	2.261	2.348	2.304	+
Armenia, Mercar	2.500	2.700	2.622	-
Bucaramanga, Centroabastos	2.273	2.273	2.273	-
Cartago (Valle del Cauca)	4.200	4.200	4.200	=
Ipiales (Nariño), Ipiales somos todos	1.273	1.364	1.354	-
Manizales, Centro Galerías	2.500	2.500	2.500	-
Medellín, Central Mayorista de Antioquia	3.200	3.300	3.263	n.d.
Sincelejo, Nuevo Mercado	3.000	3.500	3.189	-
Tomate riñón valluno				
Pereira, La 41	3.000	3.500	3.200	-
Pereira, Mercasa	3.000	3.500	3.333	++
Tomate Riogrande				
Bucaramanga, Centroabastos	1.591	2.955	2.102	-
Cúcuta, Cenabastos	2.083	2.500	2.251	-
Duitama (Boyacá)	1.591	1.818	1.667	-
San Gil (Santander)	1.600	2.080	1.760	-
Socorro (Santander)	1.800	2.400	2.107	-
Sogamoso (Boyacá)	1.591	1.818	1.692	-
Yopal (Casanare)	3.000	3.500	3.250	-
Tomate Riogrande bumangués				
Barranquilla, Barranquillita	2.160	2.640	2.417	-
Barranquilla, Granabastos	2.727	2.818	2.742	-
Cartagena, Bazurto	2.636	3.864	3.080	-
Zanahoria				
Arauca (Arauca)	1.750	1.783	1.767	-
Armenia, Mercar	1.417	1.500	1.431	+
Bogotá, D. C., Corabastos	1.167	1.667	1.449	-
Bucaramanga, Centroabastos	1.167	1.333	1.229	-

Cuadro 2. Mercados mayoristas. Precios de venta de verduras y hortalizas (conclusión)
2018 (21 al 27 de abril)

Productos y mercados	Pesos por kilogramo			
	Precios			Tenden- cia
	Mínimo	Máximo	Medio	
Zanahoria (continuación)				
Buenaventura (Valle del Cauca)	1.000	1.000	1.000	=
Cali, Cavasa	600	900	752	-
Cali, Santa Helena	800	1.000	867	+
Cartago (Valle del Cauca)	1.167	1.333	1.236	-
Chiquinquirá (Boyacá)	1.000	1.167	1.089	-
Cúcuta, Cenabastos	1.000	1.167	1.072	-
Duitama (Boyacá)	1.000	1.083	1.056	-
Florencia (Caquetá)	2.000	2.000	2.000	=
Ibagué, Plaza La 21	1.280	1.760	1.525	-
Ipiales (Nariño), Ipiales somos todos	400	700	577	++
La Unión (Nariño)	583	667	646	+
Manizales, Centro Galerías	1.290	1.452	1.391	-
Neiva, Surabastos	960	1.120	1.066	-
Palmira (Valle del Cauca)	800	1.000	900	-
Pamplona (Norte de Santander)	833	1.333	1.167	++
Pasto, El Potrerillo	480	600	573	-
Popayán, Plaza de mercado del barrio Bolívar	567	600	583	+
San Gil (Santander)	1.600	1.700	1.633	+
Santa Marta (Magdalena)	1.333	1.567	1.402	-
Sincelejo, Nuevo Mercado	1.000	1.050	1.004	+
Sogamoso (Boyacá)	1.000	1.250	1.139	-
Tuluá (Valle del Cauca)	750	917	840	-
Tunja, Complejo de Servicios del Sur	1.083	1.167	1.158	-
Túquerres (Nariño)	333	417	381	+
Ubaté (Cundinamarca)	1.000	1.000	1.000	-
Valledupar, Mercabastos	1.333	1.500	1.417	-

TENDENCIAS

---	-
Variación mayor al -20 %	Variación entre 0 % y -10 %
--	=
Variación entre -10 % y -20 %	Variación igual a 0 %

Productos y mercados	Pesos por kilogramo			
	Precios			Tenden- cia
	Mínimo	Máximo	Medio	
Zanahoria (continuación)				
Villavicencio, CAV	1.083	1.500	1.274	+
Yopal (Casanare)	1.167	1.333	1.250	-
Zanahoria bogotana				
Barranquilla, Barranquillita	1.300	1.417	1.343	-
Barranquilla, Granabastos	1.417	1.550	1.493	-
Cali, Cavasa	1.333	1.500	1.439	-
Cali, Santa Helena	1.333	1.333	1.333	+++
Cartagena, Bazurto	1.333	1.350	1.338	-
Cúcuta, Cenabastos	1.333	1.667	1.500	-
Palmira (Valle del Cauca)	1.333	1.417	1.389	-
Pereira, La 41	1.333	1.417	1.354	-
Pereira, Mercasa	1.250	1.417	1.304	-
Tuluá (Valle del Cauca)	1.083	1.167	1.139	n.d.
Zanahoria larga vida				
El Carmen de Viboral (Antioquia)	667	667	667	+
El Santuario (Antioquia)	444	667	602	-
La Ceja (Antioquia)	667	800	725	-
Marinilla (Antioquia)	667	733	702	-
Medellín, Central Mayorista de Antioquia	556	778	662	-
Medellín, Plaza Minorista José María Villa	778	889	808	-
Montería, Mercado del Sur	889	1.000	944	-
Rionegro (Antioquia)	706	853	778	++
Sonsón (Antioquia)	600	640	620	++

+	+++
Variación entre 0 % y 10 %	Variación mayor al 20 %
++	n. d.
Variación entre 10 % y 20 %	No determinado

FRUTAS FRESCAS

Aumentó la producción de tomate de árbol

A lo largo de esta semana, se registró un descenso en las cotizaciones del tomate de árbol en treinta y ocho de los cuarenta y ocho mercados en donde se comercializó; según las fuentes encuestadas, los cultivos que están en temporada de cosecha se encuentran ubicados en las regiones de Samaniego, Tangua y La Unión (Nariño); El Santuario, San Vicente, El Peñol y Santa Rosa de Osos (Antioquia); Santa Isabel y Líbano (Tolima), Pamplona y Chitagá (Norte de Santander). En Armenia y Yopal, por ejemplo, el precio bajó un 10,05 %, vendiéndose el kilo a \$ 1.969 y a \$ 2.500, respectivamente.

Durante este periodo, también se observó un descuento en los precios de la manzana verde importada, las uvas Isabela y red globe nacional, el mango Tommy, la mora de Castilla, la papaya Maradol, el kiwi, el limón Tahití y el aguacate papelillo. En cuanto a la manzana verde importada, un mayor ingreso del fruto cultivado en Chile motivó el descenso en sus precios, esta vez en veintinueve de los cuarenta mercados en donde se ofreció. Un comportamiento similar se presentó con el valor comercial de la uva Isabela, pues el mayor rendimiento de los cultivos en las regiones de Tarqui (Huila), Ginebra y La Unión (Valle del Cauca) y Tunja (Boyacá) mejoró el precio en veintidós de los veinticinco mercados en donde se cotizó esta semana. En el mercado de Neiva, por ejemplo, el kilo se vendió a \$ 1.900, lo que indicó un 24,24 % menos que la semana anterior.

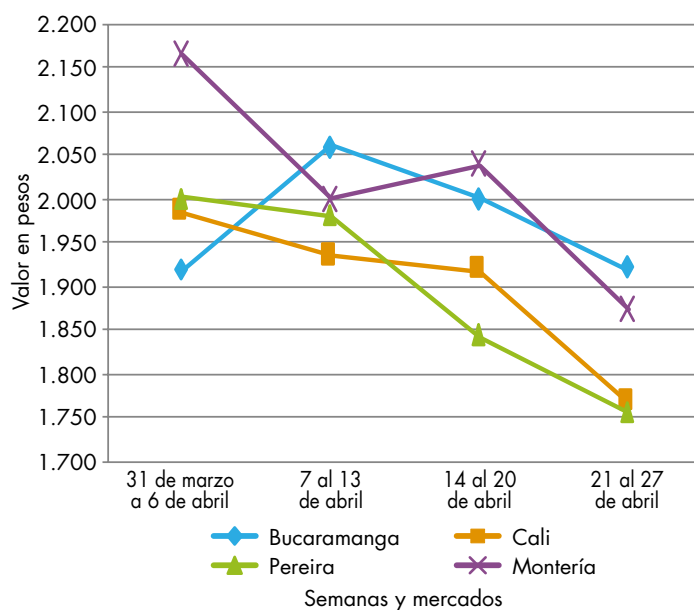
En cuanto al mango Tommy, el inicio de algunos importantes ciclos de cosechas en los municipios de El Espinal (Tolima), Rivera (Huila), Valledupar (Cesar), Ciénaga (Magdalena), Cundinamarca y Valle del Cauca, suma-

do a un ingreso adicional desde Venezuela, fue una de las razones principales para que los precios de esta fruta disminuyeran en veinticinco de los treinta y un mercados en donde se negoció. De acuerdo con lo anterior, en Manizales, el kilo se entregó a \$ 2.133, mostrando una caída del 27,89 % menos que la semana pasada.

Al mismo tiempo, un mayor abastecimiento de mora de Castilla, por un mejoramiento en la recolección en Charta, Piedecuesta y Los Santos (Santander); Ipiales (Nariño); Sibundoy (Putumayo); San Pedro de Cartago (Nariño); El Santuario, La Ceja, Guarne y San Vicente (Antioquia); Pereira (Risaralda) y Ragonvalia (Norte de Santander), motivó a que el precio mayorista bajara.

Por último, las cotizaciones mayoristas de la papaya Maradol se redujeron en veintiséis de los treinta y cinco mercados en donde se comercializó. Según los comerciantes, esta conducta estuvo marcada por una mayor disponibilidad del fruto que se recibe de La Unión, Alcalá, Tuluá, Bolívar y San Pedro (Valle del Cauca); Tierralta y Bella Vista (Córdoba); Mariquita (Tolima); Pereira (Risaralda); Villavieja (Huila); Cimitarra (Santander); Lejanías, Puerto López, El Castillo y Villanueva (Meta) y Saravena (Arauca). Así, en Ibagué y Popayán el kilo se consiguió a \$ 938 y a \$ 1250, mostrando un descuento del 6,99 % menos que la semana anterior.

Gráfico 3. Comportamiento de los precios del tomate de árbol 2018 (31 de marzo al 27 de abril)



Fuente: DANE, Sipsa.

Cuadro 3. Mercados mayoristas. Precios de venta de frutas frescas 2018 (21 al 27 de abril)

Productos y mercados	Pesos por kilogramo			
	Mínimo	Máximo	Medio	Tendencia
Aguacate común				
Arauca (Arauca)	5.800	6.000	5.900	=
Barranquilla, Barranquillita	4.800	5.000	4.933	+
Bucaramanga, Centroabastos	2.500	3.000	2.875	-
Buenaventura (Valle del Cauca)	3.000	3.500	3.250	-
Cartagena, Bazaruto	5.000	5.000	5.000	=
Cúcuta, Cenabastos	3.000	4.000	3.458	=
Ibagué, Plaza La 21	2.000	2.500	2.375	-
Medellín, Central Mayorista de Antioquia	2.500	3.200	2.870	-
Medellín, Plaza Minorista José María Villa	2.500	3.500	2.833	-
Montería, Mercado del Sur	3.400	4.000	3.725	-
Neiva, Surabastos	2.500	3.500	3.083	-
Palmira (Valle del Cauca)	3.500	3.600	3.525	-
Santa Bárbara (Antioquia)	1.600	2.200	1.888	-
Sincelejo, Nuevo Mercado	3.000	4.000	3.333	-
Tunja, Complejo de Servicios del Sur	2.500	3.000	2.800	-
Valledupar, Mercado Nuevo	3.000	4.000	3.442	-
Villavicencio, CAV	3.000	5.000	4.042	-
Aguacate Hass				
Bogotá, D. C., Corabastos	4.800	5.300	4.992	-
Duitama (Boyacá)	4.000	4.000	4.000	=
La Ceja (Antioquia)	2.500	3.000	2.842	-
Medellín, Central Mayorista de Antioquia	3.500	4.000	3.700	+
Rionegro (Antioquia)	2.800	3.200	3.008	+
San Gil (Santander)	4.200	4.500	4.400	=
San Vicente (Antioquia)	3.200	3.400	3.288	-
Socorro (Santander)	4.000	4.200	4.133	-
Sonsón (Antioquia)	3.400	3.800	3.600	+
Aguacate papelillo				
Armenia, Mercar	5.000	6.200	5.767	-
Armenia, Retiro	4.200	5.300	4.911	-
Bogotá, D. C., Corabastos	5.500	6.000	5.936	-
Bucaramanga, Centroabastos	3.500	4.000	3.875	-
Buenaventura (Valle del Cauca)	4.500	5.000	4.750	+
Cali, Cavasa	4.500	5.000	4.675	-
Cali, Santa Helena	6.000	6.500	6.267	+
Cartago (Valle del Cauca)	5.000	5.500	5.333	-
Duitama (Boyacá)	5.000	6.000	5.500	-
Florencia (Caquetá)	3.800	3.800	3.800	-
Ibagué, Plaza La 21	4.000	4.500	4.271	+
Manizales, Centro Galerías	3.500	4.000	3.833	-
Medellín, Central Mayorista de Antioquia	4.300	5.500	4.815	-
Neiva, Surabastos	4.000	5.500	5.014	-
Palmira (Valle del Cauca)	5.000	5.300	5.113	-
Pereira, La 41	4.500	6.000	5.250	-
Pereira, Mercasa	5.000	5.500	5.250	-
Aguacate papelillo (continuación)				
Santa Bárbara (Antioquia)	3.000	3.500	3.250	n.d.
Sogamoso (Boyacá)	5.500	6.000	5.944	-
Tuluá (Valle del Cauca)	4.500	4.500	4.500	-
Tunja, Complejo de Servicios del Sur	5.000	5.500	5.390	+
Ubaté (Cundinamarca)	5.000	5.000	5.000	-
Villavicencio, CAV	6.000	6.500	6.104	+
Badea				
Neiva, Surabastos	1.000	1.300	1.100	-
Banano bocadillo				
Duitama (Boyacá)	1.100	1.150	1.133	++
Medellín, Central Mayorista de Antioquia	1.500	1.500	1.500	=
Santa Bárbara (Antioquia)	750	833	813	+++
Sogamoso (Boyacá)	1.250	1.250	1.250	-
Tunja, Complejo de Servicios del Sur	1.250	1.500	1.337	-
Banano criollo				
Arauca (Arauca)	1.556	1.667	1.611	+
Armenia, Mercar	750	850	800	++
Armenia, Retiro	500	650	586	-
Barranquilla, Barranquillita	420	450	428	-
Bogotá, D. C., Corabastos	1.400	1.600	1.464	-
Bucaramanga, Centroabastos	1.500	1.700	1.575	-
Buenaventura (Valle del Cauca)	1.111	1.111	1.111	=
Cali, Cavasa	944	1.000	968	-
Cali, Santa Helena	833	889	870	++
Cartago (Valle del Cauca)	720	800	760	+
Chiquinquirá (Boyacá)	1.500	1.500	1.500	+
Cúcuta, Cenabastos	1.500	1.800	1.615	-
Cúcuta, La Nueva Sexta	1.067	1.167	1.154	-
Florencia (Caquetá)	1.200	1.200	1.200	-
Ibagué, Plaza La 21	900	1.000	988	-
Ipiales (Nariño), Ipiales somos todos	630	741	704	=
La Ceja (Antioquia)	700	800	758	+
La Unión (Nariño)	2.000	2.000	2.000	=
Manizales, Centro Galerías	800	1.000	925	=
Medellín, Central Mayorista de Antioquia	1.000	1.100	1.050	=
Medellín, Plaza Minorista José María Villa	800	1.000	894	+
Neiva, Surabastos	800	1.200	951	-
Palmira (Valle del Cauca)	1.000	1.100	1.038	-
Pamplona (Norte de Santander)	1.700	2.000	1.917	+
Pereira, La 41	1.000	1.000	1.000	=
Pereira, Mercasa	900	1.000	933	=
Popayán, Plaza de mercado del barrio Bolívar	950	1.000	994	+
Rionegro (Antioquia)	950	1.100	1.014	-

BOLETÍN SEMANAL PRECIOS MAYORISTAS

Cuadro 3. Mercados mayoristas. Precios de venta de frutas frescas (continuación)
2018 (21 al 27 de abril)

Productos y mercados	Pesos por kilogramo			
	Mínimo	Máximo	Medio	Tendencia
Banano criollo (continuación)				
San Gil (Santander)	480	560	520	-
Santa Bárbara (Antioquia)	400	600	528	-
Santa Marta (Magdalena)	294	412	357	-
Socorro (Santander)	520	560	547	-
Sogamoso (Boyacá)	1.200	1.250	1.233	=
Sonsón (Antioquia)	750	1.000	888	+
Tuluá (Valle del Cauca)	700	800	725	=
Tunja, Complejo de Servicios del Sur	1.300	1.400	1.350	-
Banano Urabá				
Barranquilla, Barranquillita	480	540	520	-
Bogotá, D. C., Corabastos	1.000	1.050	1.003	-
Bucaramanga, Centroabastos	1.100	1.150	1.125	=
Chiquinquirá (Boyacá)	1.100	1.200	1.133	+
Duitama (Boyacá)	1.000	1.000	1.000	+
Medellín, Central Mayorista de Antioquia	1.050	1.050	1.050	=
Medellín, Plaza Minorista José María Villa	800	900	845	-
Pamplona (Norte de Santander)	1.250	1.300	1.283	-
Sincelejo, Nuevo Mercado	545	545	545	=
Sogamoso (Boyacá)	1.000	1.000	1.000	-
Tunja, Complejo de Servicios del Sur	1.100	1.100	1.100	-
Valledupar, Mercabastos	300	325	304	-
Villavicencio, CAV	600	680	652	-
Borojó				
Bogotá, D. C., Corabastos	4.500	5.000	4.753	-
Bucaramanga, Centroabastos	5.000	5.000	5.000	=
Cúcuta, Cenabastos	4.000	5.000	4.542	-
Medellín, Central Mayorista de Antioquia	3.000	3.500	3.192	+
Montería, Mercado del Sur	5.000	5.500	5.250	=
Pamplona (Norte de Santander)	6.000	7.000	6.500	-
Villavicencio, CAV	5.000	5.500	5.188	+
Breva				
Armenia, Mercar	4.000	4.160	4.044	-
Bucaramanga, Centroabastos	4.000	5.000	4.438	-
Medellín, Central Mayorista de Antioquia	4.500	5.000	4.875	-
Ciruela importada				
Bogotá, D. C., Corabastos	7.222	7.778	7.432	-
Bucaramanga, Centroabastos	5.909	6.182	5.977	-
Cúcuta, Cenabastos	9.000	9.000	9.000	=
Medellín, Central Mayorista de Antioquia	6.875	7.500	7.474	-
Neiva, Surabastos	7.778	8.333	8.056	-
Santa Marta (Magdalena)	7.556	7.556	7.556	=
Ciruela importada (continuación)				
Tunja, Complejo de Servicios del Sur	7.000	7.000	7.000	=
Valledupar, Mercado Nuevo	8.500	9.000	8.750	=
Ciruela roja				
Bogotá, D. C., Corabastos	2.320	2.600	2.412	-
Bucaramanga, Centroabastos	2.400	2.800	2.650	-
Cúcuta, Cenabastos	2.500	3.000	2.688	+
Medellín, Central Mayorista de Antioquia	3.000	3.500	3.350	-
Neiva, Surabastos	2.400	3.000	2.698	-
Pamplona (Norte de Santander)	2.500	3.000	2.750	n.d.
Tunja, Complejo de Servicios del Sur	1.800	2.000	1.884	-
Coco				
Armenia, Mercar	2.333	2.400	2.363	+
Barranquilla, Barranquillita	2.800	2.900	2.825	+
Bogotá, D. C., Corabastos	3.000	3.167	3.148	-
Bucaramanga, Centroabastos	4.333	4.500	4.417	=
Cali, Cavasa	1.818	1.818	1.818	=
Cali, Santa Helena	1.167	1.208	1.194	=
Cartagena, Bazurto	3.000	3.050	3.013	=
Cartago (Valle del Cauca)	2.000	2.267	2.133	-
Cúcuta, Cenabastos	1.100	1.200	1.163	-
La Unión (Nariño)	1.944	1.944	1.944	=
Manizales, Centro Galerías	2.452	2.581	2.495	=
Medellín, Central Mayorista de Antioquia	3.654	5.000	4.327	=
Montería, Mercado del Sur	3.100	3.200	3.150	=
Palmira (Valle del Cauca)	1.667	1.778	1.704	-
Pereira, La 41	2.000	2.133	2.067	=
Pereira, Mercasa	1.867	2.000	1.911	=
Sincelejo, Nuevo Mercado	2.320	2.320	2.320	=
Valledupar, Mercado Nuevo	2.500	2.500	2.500	=
Curuba				
Armenia, Mercar	1.400	1.500	1.444	-
Barranquilla, Barranquillita	1.600	1.760	1.680	+
Bogotá, D. C., Corabastos	1.136	1.364	1.214	-
Bucaramanga, Centroabastos	800	1.120	915	++
Buenaventura (Valle del Cauca)	2.600	3.000	2.867	=
Cali, Cavasa	1.850	2.000	1.979	-
Cartagena, Bazurto	1.600	1.600	1.600	=
Cartago (Valle del Cauca)	2.000	2.500	2.200	-
Chiquinquirá (Boyacá)	1.045	1.136	1.119	-
Cúcuta, Cenabastos	1.000	1.250	1.042	-
Ibagué, Plaza La 21	800	1.000	900	+
Ipiales (Nariño), Ipiales somos todos	1.167	1.500	1.301	-
Manizales, Centro Galerías	1.500	1.500	1.500	=
Medellín, Central Mayorista de Antioquia	1.500	1.500	1.500	=

Cuadro 3. Mercados mayoristas. Precios de venta de frutas frescas (continuación)
2018 (21 al 27 de abril)

Productos y mercados	Pesos por kilogramo			
	Mínimo	Máximo	Medio	Tendencia
Curuba (continuación)				
Neiva, Surabastos	1.200	1.400	1.250	-
Pamplona (Norte de Santander)	833	833	833	=
Pereira, La 41	2.000	2.000	2.000	=
San Gil (Santander)	1.080	1.200	1.147	+
Socorro (Santander)	1.080	1.200	1.120	+
Sogamoso (Boyacá)	1.136	1.364	1.192	+
Sonsón (Antioquia)	800	1.000	900	=
Tunja, Complejo de Servicios del Sur	773	909	877	-
Valledupar, Mercabastos	1.400	1.600	1.556	-
Villavicencio, CAV	1.200	1.400	1.292	+
Durazno importado				
Medellín, Central Mayorista de Antioquia	6.667	7.778	7.083	n.d.
Neiva, Surabastos	9.625	9.625	9.625	+
Valledupar, Mercado Nuevo	8.500	9.375	8.938	=
Durazno nacional				
Bogotá, D. C., Corabastos	4.500	5.000	4.858	+
Bucaramanga, Centroabastos	3.200	3.200	3.200	-
Chiquinquirá (Boyacá)	2.045	2.045	2.045	+
Medellín, Central Mayorista de Antioquia	4.500	5.000	4.917	+
San Gil (Santander)	3.800	4.000	3.867	+
Socorro (Santander)	2.000	2.200	2.067	=
Sogamoso (Boyacá)	2.045	2.273	2.197	-
Tunja, Complejo de Servicios del Sur	1.818	2.045	1.859	+
Feijoa				
Bogotá, D. C., Corabastos	4.000	5.000	4.333	-
San Gil (Santander)	4.000	4.700	4.467	+
Socorro (Santander)	4.300	4.500	4.433	+
Sogamoso (Boyacá)	1.727	2.045	1.909	-
Tunja, Complejo de Servicios del Sur	1.727	2.045	1.855	-
Fresa				
Armenia, Mercar	3.800	4.400	4.022	-
Bogotá, D. C., Corabastos	5.500	6.000	5.761	+
Bucaramanga, Centroabastos	4.000	4.000	4.000	-
Cali, Cavasa	4.400	4.400	4.400	-
Cali, Santa Helena	5.000	5.000	5.000	+
Cartago (Valle del Cauca)	3.800	4.000	3.867	=
Chiquinquirá (Boyacá)	3.800	4.000	3.900	-
Cúcuta, Cenabastos	4.000	5.000	4.719	-
Duitama (Boyacá)	3.800	3.800	3.800	-
Ipiales (Nariño), Ipiales somos todos	3.040	3.600	3.307	-
Manizales, Centro Galerías	4.200	5.500	5.050	=
Medellín, Central Mayorista de Antioquia	6.000	6.500	6.350	-
Medellín, Plaza Minorista José María Villa	5.000	5.500	5.250	-
Fresa (continuación)				
Montería, Mercado del Sur	4.000	4.000	4.000	=
Neiva, Surabastos	4.375	5.000	4.708	+
Pasto, El Potrerillo	4.000	5.000	4.500	=
Pereira, Mercasa	3.600	4.000	3.733	=
San Gil (Santander)	4.800	5.000	4.867	-
San Vicente (Antioquia)	5.300	5.700	5.475	-
Sincelejo, Nuevo Mercado	3.400	3.600	3.511	-
Socorro (Santander)	4.800	5.200	5.000	-
Sogamoso (Boyacá)	4.000	4.000	4.000	=
Tunja, Complejo de Servicios del Sur	4.667	5.333	4.733	-
Villavicencio, CAV	4.375	5.000	4.705	-
Yopal (Casanare)	5.625	5.625	5.625	+++
Granadilla				
Armenia, Mercar	3.667	4.067	3.896	+
Bogotá, D. C., Corabastos	3.333	4.667	3.888	++
Bucaramanga, Centroabastos	4.143	5.000	4.580	++
Cali, Cavasa	3.000	3.333	3.083	-
Cali, Santa Helena	2.667	2.667	2.667	n.d.
Cartagena, Bazurto	3.615	3.846	3.769	=
Cartago (Valle del Cauca)	4.333	4.667	4.517	-
Chiquinquirá (Boyacá)	3.667	4.000	3.833	+
Cúcuta, Cenabastos	2.857	3.571	3.333	-
Duitama (Boyacá)	4.333	4.667	4.556	-
Ibagué, Plaza La 21	1.933	2.667	2.292	-
La Unión (Nariño)	1.333	1.667	1.417	-
Manizales, Centro Galerías	3.333	3.667	3.500	-
Medellín, Central Mayorista de Antioquia	3.077	5.200	3.936	+
Neiva, Surabastos	2.333	2.667	2.500	++
Palmira (Valle del Cauca)	3.333	3.667	3.475	-
Pasto, El Potrerillo	1.667	2.333	1.948	++
Pereira, Mercasa	4.333	4.333	4.333	n.d.
Popayán, Plaza de mercado del barrio Bolívar	2.667	2.867	2.744	-
Rionegro (Antioquia)	3.846	5.000	4.230	-
San Gil (Santander)	3.429	4.286	3.921	-
Socorro (Santander)	3.571	4.143	3.869	-
Sogamoso (Boyacá)	3.333	4.000	3.667	-
Tunja, Complejo de Servicios del Sur	4.333	4.667	4.639	+++
Ubaté (Cundinamarca)	6.000	6.000	6.000	+++
Villavicencio, CAV	3.333	4.667	4.222	+++
Yopal (Casanare)	4.000	4.333	4.167	+
Guanábana				
Armenia, Mercar	2.300	2.500	2.411	=
Bogotá, D. C., Corabastos	3.000	3.200	3.083	+
Bucaramanga, Centroabastos	2.000	2.600	2.275	-
Cali, Cavasa	2.200	2.300	2.277	-
Cartago (Valle del Cauca)	2.200	2.600	2.400	-
Chiquinquirá (Boyacá)	1.300	1.400	1.358	-

BOLETÍN SEMANAL PRECIOS MAYORISTAS

Cuadro 3. Mercados mayoristas. Precios de venta de frutas frescas (continuación)
2018 (21 al 27 de abril)

Productos y mercados	Pesos por kilogramo			
	Mínimo	Máximo	Medio	Tendencia
Guanábana (continuación)				
Cúcuta, Cenabastos	2.500	2.800	2.602	-
Duitama (Boyacá)	2.500	2.500	2.500	=
Ibagué, Plaza La 21	1.800	2.000	1.883	+
Ipiales (Nariño), Ipiales somos todos	2.000	2.080	2.056	-
La Unión (Nariño)	4.250	4.500	4.375	-
Manizales, Centro Galerías	1.800	2.000	1.900	=
Medellín, Central Mayorista de Antioquia	1.700	2.000	1.892	+
Medellín, Plaza Minorista José María Villa	1.500	1.600	1.550	-
Pamplona (Norte de Santander)	3.500	4.000	3.750	=
Pasto, El Potrerillo	2.300	2.500	2.400	-
Pereira, La 41	2.000	2.200	2.067	-
Pereira, Mercasa	1.800	2.000	1.883	-
Popayán, Plaza de mercado del barrio Bolívar	2.300	2.400	2.363	-
San Gil (Santander)	3.000	3.400	3.167	-
Santa Bárbara (Antioquia)	1.600	1.800	1.700	++
Socorro (Santander)	3.000	3.200	3.133	-
Sogamoso (Boyacá)	2.400	2.500	2.467	-
Tuluá (Valle del Cauca)	1.400	1.800	1.617	-
Tunja, Complejo de Servicios del Sur	2.400	2.500	2.480	+
Valledupar, Mercabastos	3.000	4.000	3.667	-
Villavicencio, CAV	2.800	3.500	3.079	-
Guayaba agria				
Armenia, Mercar	2.000	2.200	2.067	-
Cartago (Valle del Cauca)	2.200	2.600	2.433	-
Manizales, Centro Galerías	2.500	3.000	2.750	-
Montería, Mercado del Sur	2.400	2.800	2.567	++
Pereira, La 41	2.200	2.500	2.325	-
Pereira, Mercasa	2.000	2.500	2.292	-
Sincelejo, Nuevo Mercado	3.200	3.200	3.200	+
Guayaba Atlántico				
Barranquilla, Barranquillita	1.520	1.680	1.600	+
Guayaba común				
Barranquilla, Barranquillita	2.000	2.400	2.186	+++
Cartagena, Bazurto	1.600	1.680	1.620	=
Chiquinquirá (Boyacá)	1.364	1.455	1.394	-
Cúcuta, Cenabastos	1.333	1.667	1.500	+
Santa Marta (Magdalena)	1.250	1.750	1.608	+++
Sincelejo, Nuevo Mercado	1.600	1.700	1.656	+
Valledupar, Mercabastos	1.720	2.000	1.810	+
Guayaba manzana (continuación)				
Medellín, Central Mayorista de Antioquia	2.200	2.500	2.400	-
Rionegro (Antioquia)	2.400	2.700	2.525	+
Tuluá (Valle del Cauca)	1.400	1.500	1.433	=
Guayaba pera				
Armenia, Mercar	1.300	1.500	1.400	++
Barranquilla, Barranquillita	2.000	2.200	2.114	+
Barranquilla, Granabastos	2.200	2.300	2.250	+
Bogotá, D. C., Corabastos	2.357	3.143	2.706	+
Bucaramanga, Centroabastos	1.400	1.600	1.493	+
Buenaventura (Valle del Cauca)	1.500	2.000	1.700	=
Cali, Cavasa	1.500	1.600	1.542	+
Cali, Santa Helena	1.500	1.700	1.600	+
Cartagena, Bazurto	2.000	2.500	2.150	+
Cartago (Valle del Cauca)	1.300	1.500	1.400	=
Cúcuta, Cenabastos	2.045	2.273	2.169	+
Duitama (Boyacá)	1.600	1.700	1.667	-
Ibagué, Plaza La 21	1.700	2.000	1.867	+
Ipiales (Nariño), Ipiales somos todos	1.800	1.900	1.808	+
La Ceja (Antioquia)	1.200	1.300	1.250	+
La Unión (Nariño)	1.000	1.250	1.063	-
Manizales, Centro Galerías	1.300	1.500	1.400	-
Medellín, Central Mayorista de Antioquia	1.400	1.500	1.408	+
Medellín, Plaza Minorista José María Villa	1.300	1.800	1.602	++
Neiva, Surabastos	2.300	2.700	2.535	+
Palmira (Valle del Cauca)	1.200	1.300	1.269	+
Pamplona (Norte de Santander)	1.591	2.045	1.856	-
Pasto, El Potrerillo	1.500	2.000	1.767	+
Pereira, La 41	1.300	1.500	1.446	+
Pereira, Mercasa	1.200	1.500	1.342	+
Popayán, Plaza de mercado del barrio Bolívar	1.700	1.800	1.750	++
Rionegro (Antioquia)	1.600	1.800	1.704	+
San Gil (Santander)	1.600	1.800	1.698	+
Socorro (Santander)	2.100	2.500	2.283	++
Sogamoso (Boyacá)	1.600	1.800	1.733	-
Tuluá (Valle del Cauca)	1.200	1.400	1.313	++
Tunja, Complejo de Servicios del Sur	1.500	1.800	1.620	-
Túquerres (Nariño)	1.550	1.650	1.613	+
Ubaté (Cundinamarca)	1.500	1.500	1.500	-
Villavicencio, CAV	1.400	1.600	1.496	+
Guayaba pera valluna				
Medellín, Central Mayorista de Antioquia	1.500	2.200	1.883	+

Cuadro 3. Mercados mayoristas. Precios de venta de frutas frescas (continuación)
2018 (21 al 27 de abril)

Productos y mercados	Pesos por kilogramo			
	Mínimo	Máximo	Medio	Tendencia
Gulupa				
Bogotá, D. C., Corabastos	2.000	2.400	2.287	-
Ibagué, Plaza La 21	1.760	2.000	1.867	++
Medellín, Central Mayorista de Antioquia	1.800	1.800	1.800	-
Neiva, Surabastos	1.440	2.400	1.856	+
Peñol (Antioquia)	1.000	1.300	1.178	-
Sonsón (Antioquia)	1.200	1.500	1.300	-
Higo				
Bogotá, D. C., Corabastos	8.500	9.000	8.633	+
Medellín, Central Mayorista de Antioquia	8.000	8.500	8.375	+
Sonsón (Antioquia)	5.500	5.500	5.500	++
Kiwi				
Bucaramanga, Centroabastos	6.000	6.000	6.000	-
Cali, Cavasa	6.000	7.500	6.719	-
Cali, Santa Helena	5.000	5.000	5.000	-
Chiquinquirá (Boyacá)	6.000	6.000	6.000	-
Cúcuta, Cenabastos	7.000	8.000	7.417	-
Duitama (Boyacá)	5.500	6.000	5.667	-
Ibagué, Plaza La 21	6.500	8.000	7.500	+
La Unión (Nariño)	5.500	6.000	5.750	-
Manizales, Centro Galerías	7.000	7.500	7.167	-
Medellín, Central Mayorista de Antioquia	5.000	6.000	5.542	-
Neiva, Surabastos	5.850	6.500	6.228	-
Pamplona (Norte de Santander)	10.000	12.000	11.000	=
Pasto, El Potrerillo	6.667	7.222	6.944	-
Pereira, La 41	5.600	6.000	5.833	-
Pereira, Mercasa	5.000	7.000	6.167	-
Popayán, Plaza de mercado del barrio Bolívar	5.800	7.500	6.538	-
San Gil (Santander)	8.000	10.000	9.000	-
Socorro (Santander)	7.000	9.000	7.833	-
Sogamoso (Boyacá)	7.000	8.000	7.444	-
Tuluá (Valle del Cauca)	7.000	7.500	7.200	-
Tunja, Complejo de Servicios del Sur	5.500	6.000	5.917	+
Villavicencio, CAV	5.000	6.000	5.375	-
Limón común				
Arauca (Arauca)	960	1.000	980	-
Armenia, Mercar	1.700	2.500	2.122	-
Barranquilla, Barranquillita	1.857	2.457	2.155	-
Bogotá, D. C., Corabastos	1.429	2.000	1.752	-
Bucaramanga, Centroabastos	1.400	1.800	1.600	+++
Bucaramanga, Mercados del centro	1.800	1.800	1.800	++
Cali, Cavasa	1.833	2.000	1.910	+
Cali, Santa Helena	1.833	2.167	2.028	++
Cartagena, Bazurto	1.857	2.000	1.944	++
Cartago (Valle del Cauca)	2.000	2.500	2.317	-

Productos y mercados	Pesos por kilogramo			
	Mínimo	Máximo	Medio	Tendencia
Limón común (continuación)				
Cúcuta, Cenabastos	2.000	2.500	2.225	++
Cúcuta, La Nueva Sexta	2.250	2.667	2.396	++
Florencia (Caquetá)	1.760	1.760	1.760	-
Ibagué, Plaza La 21	1.571	1.714	1.640	+
Ipiales (Nariño), Ipiales somos todos	1.250	1.375	1.319	+
La Unión (Nariño)	1.000	1.083	1.042	-
Medellín, Central Mayorista de Antioquia	1.571	2.200	1.770	+
Medellín, Plaza Minorista José María Villa	1.900	1.900	1.900	+++
Montería, Mercado del Sur	2.000	2.143	2.024	++
Neiva, Surabastos	1.440	1.760	1.578	-
Pamplona (Norte de Santander)	2.000	3.000	2.583	-
Pasto, El Potrerillo	500	625	563	n.d.
Pereira, Mercasa	2.000	3.000	2.517	-
Rionegro (Antioquia)	2.500	2.600	2.550	+
San Gil (Santander)	1.200	1.400	1.307	-
Sincelejo, Nuevo Mercado	1.857	2.143	2.024	++
Socorro (Santander)	1.280	1.400	1.320	-
Tunja, Complejo de Servicios del Sur	2.080	2.160	2.120	+
Valledupar, Mercabastos	1.982	2.423	2.221	++
Valledupar, Mercado Nuevo	2.000	2.400	2.267	++
Villavicencio, CAV	1.600	2.000	1.758	-
Limón común Ciénaga				
Barranquilla, Barranquillita	2.500	3.000	2.717	-
Santa Marta (Magdalena)	2.000	2.400	2.243	-
Valledupar, Mercado Nuevo	2.000	2.400	2.267	+
Limón común valluno				
Buenaventura (Valle del Cauca)	3.000	3.500	3.333	-
Palmira (Valle del Cauca)	2.000	2.083	2.063	+
Tuluá (Valle del Cauca)	1.750	1.833	1.819	+
Limón mandarino				
Armenia, Mercar	1.200	1.200	1.200	-
Ibagué, Plaza La 21	750	850	792	-
La Ceja (Antioquia)	600	800	725	-
Medellín, Central Mayorista de Antioquia	1.000	1.800	1.367	+++
Medellín, Plaza Minorista José María Villa	1.000	1.500	1.313	++
Peñol (Antioquia)	700	850	778	-
Pereira, Mercasa	1.000	1.500	1.400	-
Santa Bárbara (Antioquia)	600	900	788	+++
Villavicencio, CAV	1.200	1.400	1.240	+
Yopal (Casanare)	1.600	1.750	1.675	-
Limón Tahití				
Armenia, Mercar	1.900	2.300	2.144	-

Cuadro 3. Mercados mayoristas. Precios de venta de frutas frescas (continuación)
2018 (21 al 27 de abril)

Productos y mercados	Pesos por kilogramo				Tendencia	Productos y mercados	Pesos por kilogramo				Tendencia
	Mínimo	Máximo	Medio				Mínimo	Máximo	Medio		
Limón Tahiti (continuación)						Lulo (continuación)					
Barranquilla, Barranquillita	2.500	2.583	2.523	-		Manizales, Centro Galerías	2.000	2.200	2.100	-	
Bogotá, D. C., Corabastos	1.571	2.143	1.867	-		Medellín, Central Mayorista de Antioquia	1.800	2.400	2.075	-	
Bucaramanga, Centroabastos	1.800	2.000	1.960	++		Medellín, Plaza Minorista José María Villa	2.000	2.300	2.075	-	
Bucaramanga, Mercados del centro	1.600	1.600	1.600	++		Montería, Mercado del Sur	3.000	3.500	3.250	+	
Cali, Cavasa	1.600	1.800	1.744	-		Neiva, Surabastos	1.600	2.000	1.875	++	
Cali, Santa Helena	1.800	2.200	2.000	++		Palmira (Valle del Cauca)	1.800	2.200	1.963	+	
Cartagena, Bazurto	2.120	2.560	2.357	+		Pamplona (Norte de Santander)	2.000	2.500	2.283	+	
Cartago (Valle del Cauca)	1.700	2.000	1.917	-		Pasto, El Potrerillo	1.304	1.652	1.527	-	
Cúcuta, Cenabastos	1.364	1.818	1.648	++		Pereira, La 41	1.800	2.000	1.938	-	
Duitama (Boyacá)	1.818	2.045	1.970	-		Pereira, Mercasa	1.500	2.000	1.808	-	
Manizales, Centro Galerías	1.000	1.300	1.150	-		Popayán, Plaza de mercado del barrio Bolívar	1.320	1.400	1.390	-	
Medellín, Central Mayorista de Antioquia	1.800	2.000	1.942	-		San Gil (Santander)	2.400	2.480	2.453	=	
Medellín, Plaza Minorista José María Villa	1.500	2.000	1.658	-		Santa Marta (Magdalena)	3.200	3.200	3.200	=	
Neiva, Surabastos	1.440	1.920	1.667	-		Sincelejo, Nuevo Mercado	2.500	2.600	2.517	+	
Palmira (Valle del Cauca)	1.700	1.900	1.788	-		Socorro (Santander)	2.400	2.480	2.427	=	
Pamplona (Norte de Santander)	1.250	1.667	1.493	-		Sogamoso (Boyacá)	2.391	2.609	2.464	-	
Pasto, El Potrerillo	1.000	1.100	1.050	+		Tuluá (Valle del Cauca)	1.800	2.000	1.850	-	
Pereira, La 41	1.600	2.000	1.908	-		Tunja, Complejo de Servicios del Sur	2.174	2.391	2.326	-	
Pereira, Mercasa	1.700	2.500	1.958	-		Valledupar, Mercabastos	2.600	2.800	2.750	-	
Rionegro (Antioquia)	2.200	2.500	2.379	-		Valledupar, Mercado Nuevo	2.400	2.600	2.422	n.d.	
San Gil (Santander)	1.200	1.280	1.227	-		Villavicencio, CAV	2.000	2.400	2.267	+	
Santa Bárbara (Antioquia)	1.000	1.500	1.250	-		Yopal (Casanare)	2.750	4.000	3.438	+	
Socorro (Santander)	1.200	1.280	1.253	=							
Sogamoso (Boyacá)	2.045	2.273	2.172	-		Mandarina arrayana					
Tuluá (Valle del Cauca)	1.300	1.500	1.433	-		Bogotá, D. C., Corabastos	2.045	2.727	2.455	-	
Tunja, Complejo de Servicios del Sur	2.273	2.273	2.273	=		Buenaventura (Valle del Cauca)	2.300	2.500	2.425	-	
Ubaté (Cundinamarca)	1.818	1.818	1.818	-		Cali, Cavasa	2.000	2.300	2.129	-	
Villavicencio, CAV	1.600	2.000	1.883	-		Cali, Santa Helena	2.000	2.250	2.167	-	
						Chiquinquirá (Boyacá)	1.727	1.818	1.795	n.d.	
Lulo						Duitama (Boyacá)	2.273	2.273	2.273	=	
Arauca (Arauca)	3.400	3.700	3.567	+		Florencia (Caquetá)	1.200	1.200	1.200	-	
Armenia, Mercar	1.800	2.000	1.933	-		Ibagué, Plaza La 21	1.400	1.520	1.420	-	
Barranquilla, Barranquillita	2.800	3.200	3.008	-		La Unión (Nariño)	2.000	2.000	2.000	=	
Barranquilla, Granabastos	3.200	3.400	3.356	-		Neiva, Surabastos	1.818	2.500	2.024	-	
Bogotá, D. C., Corabastos	2.000	2.400	2.115	+		Pasto, El Potrerillo	2.000	2.250	2.125	=	
Bucaramanga, Centroabastos	2.000	2.400	2.158	+		Popayán, Plaza de mercado del barrio Bolívar	1.720	1.800	1.785	-	
Buenaventura (Valle del Cauca)	2.000	2.200	2.067	-		Socorro (Santander)	800	880	827	-	
Cali, Cavasa	1.800	2.100	1.990	+		Tuluá (Valle del Cauca)	1.800	2.000	1.867	-	
Cali, Santa Helena	1.600	2.000	1.800	+		Tunja, Complejo de Servicios del Sur	2.273	2.500	2.386	-	
Cartagena, Bazurto	3.000	3.200	3.150	=		Ubaté (Cundinamarca)	2.500	2.500	2.500	n.d.	
Cartago (Valle del Cauca)	2.000	2.300	2.083	-		Villavicencio, CAV	1.200	1.600	1.400	-	
Chiquinquirá (Boyacá)	2.391	3.043	2.645	+							
Cúcuta, Cenabastos	2.500	3.000	2.976	-		Mandarina común					
Duitama (Boyacá)	2.174	2.391	2.319	=		Arauca (Arauca)	2.400	2.500	2.450	-	
Florencia (Caquetá)	1.920	1.920	1.920	-		Barranquilla, Barranquillita	2.417	2.583	2.500	-	
Ibagué, Plaza La 21	1.800	2.000	1.923	+		Cartagena, Bazurto	3.182	3.636	3.394	-	
Ipiales (Nariño), Ipiales somos todos	1.500	1.600	1.589	-		Cúcuta, Cenabastos	1.400	2.400	1.873	-	
La Unión (Nariño)	1.333	1.333	1.333	=							

Cuadro 3. Mercados mayoristas. Precios de venta de frutas frescas (continuación)
2018 (21 al 27 de abril)

Productos y mercados	Pesos por kilogramo			
	Mínimo	Máximo	Medio	Tendencia
Mandarina común (continuación)				
Cúcuta, La Nueva Sexta	1.600	2.000	1.808	+
Ipiales (Nariño), Ipiales somos todos	1.600	1.750	1.678	-
Tunja, Complejo de Servicios del Sur	2.273	2.364	2.318	-
Túquerres (Nariño)	2.500	2.750	2.542	-
Valledupar, Mercabastos	2.400	2.600	2.500	-
Mandarina Oneco				
Armenia, Mercar	1.800	2.100	1.956	-
Armenia, Retiro	1.400	1.800	1.633	-
Cali, Cavasa	2.200	2.700	2.383	-
Cali, Santa Helena	1.750	2.000	1.858	-
Cartago (Valle del Cauca)	1.700	2.000	1.900	-
Manizales, Centro Galerías	1.500	2.000	1.675	-
Medellín, Central Mayorista de Antioquia	1.800	2.200	2.011	-
Medellín, Plaza Minorista José María Villa	2.500	2.500	2.500	n.d.
Pereira, Mercasa	1.500	2.500	2.025	-
Rionegro (Antioquia)	2.300	2.800	2.569	-
Santa Bárbara (Antioquia)	800	1.500	1.160	-
Mango común				
Armenia, Mercar	800	850	806	-
Cali, Cavasa	1.400	1.600	1.500	n.d.
Cali, Santa Helena	1.400	1.400	1.400	+
Cartago (Valle del Cauca)	1.600	1.600	1.600	=
Manizales, Centro Galerías	1.000	1.300	1.200	n.d.
Medellín, Central Mayorista de Antioquia	2.600	2.600	2.600	+
Neiva, Surabastos	800	1.200	967	-
Pereira, La 41	1.000	1.200	1.050	-
Pereira, Mercasa	1.000	1.300	1.113	-
Tunja, Complejo de Servicios del Sur	1.136	1.136	1.136	+
Mango de azúcar				
Barranquilla, Barranquillita	1.800	2.200	2.002	-
Bucaramanga, Centroabastos	1.600	1.800	1.710	-
Cúcuta, Cenabastos	833	1.000	935	-
Duitama (Boyacá)	2.273	2.273	2.273	++
La Unión (Nariño)	1.200	1.200	1.200	-
Medellín, Plaza Minorista José María Villa	1.500	1.500	1.500	=
San Gil (Santander)	1.200	1.280	1.227	n.d.
Tunja, Complejo de Servicios del Sur	1.818	1.818	1.818	=
Villavicencio, CAV	2.000	2.400	2.213	+
Mango manzano				
Armenia, Mercar	900	1.000	917	-
Bucaramanga, Centroabastos	1.200	1.200	1.200	=
Buenaventura (Valle del Cauca)	1.400	1.500	1.467	-
Mango manzano (continuación)				
Duitama (Boyacá)	1.364	1.591	1.515	-
Florencia (Cauquetá)	1.120	1.200	1.160	-
Manizales, Centro Galerías	1.500	2.000	1.758	-
Pereira, La 41	1.100	1.400	1.213	-
Pereira, Mercasa	1.000	1.300	1.167	-
Tunja, Complejo de Servicios del Sur	1.136	1.364	1.171	-
Mango reina				
Armenia, Mercar	800	800	800	-
Manizales, Centro Galerías	1.300	1.300	1.300	-
Pereira, La 41	1.000	1.200	1.050	-
Pereira, Mercasa	700	1.000	875	-
Mango Tommy				
Armenia, Mercar	950	1.000	994	-
Barranquilla, Barranquillita	1.600	2.200	2.028	-
Bogotá, D. C., Corabastos	2.045	2.273	2.224	-
Bucaramanga, Centroabastos	1.600	1.800	1.700	-
Bucaramanga, Mercados del centro	1.800	1.800	1.800	-
Cali, Cavasa	1.800	2.000	1.858	-
Cali, Santa Helena	2.000	2.000	2.000	+
Cartago (Valle del Cauca)	1.667	1.917	1.813	-
Chiquinquirá (Boyacá)	2.273	2.500	2.443	n.d.
Cúcuta, Cenabastos	1.200	1.400	1.267	-
Duitama (Boyacá)	2.045	2.045	2.045	=
Ibagué, Plaza La 21	1.000	1.200	1.153	n.d.
Ipiales (Nariño), Ipiales somos todos	1.600	1.800	1.714	-
La Ceja (Antioquia)	1.500	2.000	1.833	+
La Unión (Nariño)	2.800	2.800	2.800	=
Manizales, Centro Galerías	1.800	2.500	2.133	-
Medellín, Central Mayorista de Antioquia	1.600	1.870	1.781	-
Medellín, Plaza Minorista José María Villa	1.500	1.800	1.650	-
Neiva, Surabastos	1.200	1.800	1.367	-
Palmira (Valle del Cauca)	1.800	2.200	2.025	-
Pasto, El Potrerillo	1.600	1.800	1.700	-
Pereira, La 41	1.000	1.500	1.279	-
Pereira, Mercasa	1.100	1.300	1.208	-
Popayán, Plaza de mercado del barrio Bolívar	1.057	1.800	1.410	-
Rionegro (Antioquia)	2.000	2.300	2.146	+
San Gil (Santander)	1.400	1.600	1.533	n.d.
Sogamoso (Boyacá)	1.591	1.909	1.813	-
Tuluá (Valle del Cauca)	1.200	1.520	1.391	-
Tunja, Complejo de Servicios del Sur	1.591	1.818	1.705	-
Túquerres (Nariño)	2.000	2.200	2.033	-
Villavicencio, CAV	1.800	2.200	2.024	-

Cuadro 3. Mercados mayoristas. Precios de venta de frutas frescas (continuación)
2018 (21 al 27 de abril)

Productos y mercados	Pesos por kilogramo			
	Mínimo	Máximo	Medio	Tendencia
Mango Yulima				
Armenia, Mercar	800	800	800	—
Duitama (Boyacá)	1.136	1.136	1.136	n.d.
Florencia (Caquetá)	1.000	1.000	1.000	-
Medellín, Plaza Minorista José María Villa	1.000	1.300	1.200	-
Pereira, La 41	1.000	1.300	1.108	-
Pereira, Mercasa	900	1.200	1.008	-
Sogamoso (Boyacá)	1.273	1.591	1.404	+
Manzana nacional				
Bogotá, D. C., Corabastos	3.500	3.750	3.528	+
Medellín, Central Mayorista de Antioquia	3.500	3.500	3.500	+
Sogamoso (Boyacá)	1.818	2.045	2.000	-
Tunja, Complejo de Servicios del Sur	2.500	2.727	2.682	+
Manzana roja importada				
Arauca (Arauca)	4.750	5.000	4.867	=
Armenia, Mercar	4.474	4.474	4.474	+
Barranquilla, Barranquillita	4.842	5.000	4.930	-
Bogotá, D. C., Corabastos	4.474	5.000	4.763	-
Bucaramanga, Centroabastos	4.250	4.500	4.419	+
Buenaventura (Valle del Cauca)	4.211	4.737	4.474	=
Cali, Cavasa	4.211	4.737	4.474	-
Cali, Santa Helena	4.211	4.737	4.342	-
Cartagena, Bazurto	4.526	4.632	4.596	=
Cartago (Valle del Cauca)	4.211	4.474	4.316	+
Cúcuta, Cenabastos	4.250	4.750	4.556	-
Duitama (Boyacá)	4.474	4.474	4.474	-
Florencia (Caquetá)	4.632	4.632	4.632	=
Ibagué, Plaza La 21	4.211	4.474	4.342	+
La Unión (Nariño)	3.684	3.684	3.684	+
Manizales, Centro Galerías	4.211	4.737	4.474	=
Medellín, Central Mayorista de Antioquia	3.947	4.737	4.320	+
Montería, Mercado del Sur	4.211	4.474	4.408	-
Neiva, Surabastos	4.737	5.000	4.864	-
Palmira (Valle del Cauca)	4.474	4.737	4.507	=
Pamplona (Norte de Santander)	4.400	4.500	4.450	-
Pasto, El Potrerillo	3.684	3.947	3.816	-
Pereira, La 41	3.947	4.474	4.175	-
Pereira, Mercasa	3.947	4.737	4.101	+
Popayán, Plaza de mercado del barrio Bolívar	4.053	4.158	4.105	-
Rionegro (Antioquia)	4.211	4.474	4.289	+
San Gil (Santander)	4.500	4.750	4.589	-
Sincelejo, Nuevo Mercado	4.250	4.250	4.250	=
Socorro (Santander)	4.600	4.750	4.700	=
Sogamoso (Boyacá)	4.737	4.842	4.760	-
Tuluá (Valle del Cauca)	4.474	4.842	4.697	-
Tunja, Complejo de Servicios del Sur	4.474	4.474	4.474	-
Manzana roja importada (continuación)				
Túquerres (Nariño)	3.947	4.474	4.276	n.d.
Valledupar, Mercado Nuevo	4.211	4.842	4.526	=
Villavicencio, CAV	4.211	4.737	4.605	-
Yopal (Casanare)	3.684	3.947	3.816	—
Manzana royal gala importada				
Armenia, Mercar	4.421	4.474	4.462	=
Bogotá, D. C., Corabastos	4.211	4.474	4.269	+
Bucaramanga, Centroabastos	3.900	4.000	3.988	-
Cali, Cavasa	4.211	4.737	4.474	-
Cali, Santa Helena	3.684	3.947	3.816	-
Cartago (Valle del Cauca)	4.211	4.474	4.368	-
Chiquinquirá (Boyacá)	4.474	4.632	4.500	-
Cúcuta, Cenabastos	4.000	4.250	4.104	-
Duitama (Boyacá)	3.947	4.211	4.123	-
Florencia (Caquetá)	4.211	4.211	4.211	=
Ibagué, Plaza La 21	3.947	4.211	4.079	-
Ipiales (Nariño), Ipiales somos todos	3.947	4.211	4.006	-
La Ceja (Antioquia)	3.684	4.211	3.956	+
Manizales, Centro Galerías	4.211	4.737	4.474	+
Medellín, Central Mayorista de Antioquia	3.421	4.211	3.750	-
Montería, Mercado del Sur	4.474	4.737	4.605	+
Neiva, Surabastos	4.158	4.474	4.319	-
Palmira (Valle del Cauca)	4.474	4.737	4.572	+
Pamplona (Norte de Santander)	4.400	4.500	4.450	-
Pasto, El Potrerillo	3.684	3.947	3.860	-
Pereira, La 41	3.947	4.105	4.026	+
Pereira, Mercasa	3.158	4.211	3.750	-
Popayán, Plaza de mercado del barrio Bolívar	4.579	4.737	4.638	-
Rionegro (Antioquia)	4.211	4.474	4.271	+
San Gil (Santander)	4.250	4.600	4.456	-
Socorro (Santander)	4.500	4.600	4.567	=
Sogamoso (Boyacá)	4.737	4.842	4.760	-
Tuluá (Valle del Cauca)	4.211	4.316	4.237	-
Tunja, Complejo de Servicios del Sur	4.211	4.211	4.211	+
Túquerres (Nariño)	3.947	4.474	4.276	+
Ubaté (Cundinamarca)	4.500	4.500	4.500	+
Valledupar, Mercado Nuevo	4.400	4.500	4.450	=
Villavicencio, CAV	3.947	4.211	4.112	-
Manzana verde importada				
Armenia, Mercar	4.105	4.263	4.213	-
Barranquilla, Barranquillita	5.526	5.789	5.680	-
Bogotá, D. C., Corabastos	4.632	5.000	4.782	-
Bucaramanga, Centroabastos	4.000	4.350	4.144	-
Buenaventura (Valle del Cauca)	4.211	4.737	4.474	-
Cali, Cavasa	4.737	5.000	4.852	+

Cuadro 3. Mercados mayoristas. Precios de venta de frutas frescas (continuación)
2018 (21 al 27 de abril)

Productos y mercados	Pesos por kilogramo				Tendencia	Productos y mercados	Pesos por kilogramo				Tendencia
	Mínimo	Máximo	Medio				Mínimo	Máximo	Medio		
Manzana verde importada (continuación)						Maracuyá (continuación)					
Cali, Santa Helena	3.947	4.211	4.123	-		La Ceja (Antioquia)	2.500	3.000	2.792	++	
Cartagena, Bazaruto	5.000	5.368	5.111	-		Manizales, Centro Galerías	2.200	3.000	2.608	++	
Cartago (Valle del Cauca)	4.421	4.632	4.487	-		Medellín, Plaza Minorista José María Villa	2.400	2.800	2.633	++	
Chiquinquirá (Boyacá)	4.474	4.737	4.605	-		Montería, Mercado del Sur	2.000	3.000	2.450	+++	
Cúcuta, Cenabastos	4.250	4.750	4.529	-		Palmira (Valle del Cauca)	2.200	2.600	2.413	++	
Duitama (Boyacá)	4.211	4.474	4.298	+		Pamplona (Norte de Santander)	2.500	3.000	2.750	++	
Florencia (Caquetá)	4.632	4.632	4.632	=		Pasto, El Potrerillo	2.333	2.667	2.533	++	
Ibagué, Plaza La 21	4.211	4.737	4.605	-		Pereira, La 41	2.400	3.300	2.813	+++	
Ipiales (Nariño), Ipiales somos todos	3.947	4.211	4.064	-		Pereira, Mercasa	2.700	3.500	3.008	+++	
La Ceja (Antioquia)	3.684	4.474	4.050	-		Popayán, Plaza de mercado del barrio Bolívar	2.600	2.800	2.625	++	
La Unión (Nariño)	3.684	3.684	3.684	=		Rionegro (Antioquia)	2.500	2.900	2.642	+	
Manizales, Centro Galerías	4.211	4.737	4.474	+		San Gil (Santander)	3.040	3.200	3.120	++	
Medellín, Central Mayorista de Antioquia	4.211	4.737	4.364	-		Socorro (Santander)	2.080	2.720	2.400	++	
Montería, Mercado del Sur	5.000	5.000	5.000	+		Sogamoso (Boyacá)	2.500	3.000	2.889	+++	
Neiva, Surabastos	4.632	5.000	4.795	-		Sonsón (Antioquia)	2.000	2.000	2.000	n.d.	
Palmira (Valle del Cauca)	4.474	4.737	4.704	-		Tuluá (Valle del Cauca)	2.500	2.700	2.588	+	
Pamplona (Norte de Santander)	4.500	5.000	4.750	-		Tunja, Complejo de Servicios del Sur	2.800	2.800	2.800	+	
Pasto, El Potrerillo	4.211	4.211	4.211	-		Túquerres (Nariño)	2.000	2.333	2.208	n.d.	
Pereira, La 41	4.105	4.474	4.281	=		Ubaté (Cundinamarca)	2.700	3.000	2.850	+	
Pereira, Mercasa	3.684	4.211	4.079	-		Villavicencio, CAV	2.200	2.700	2.467	+	
Popayán, Plaza de mercado del barrio Bolívar	4.579	4.737	4.664	-		Yopal (Casanare)	2.500	3.000	2.750	-	
Rionegro (Antioquia)	4.474	5.000	4.733	-		Maracuyá antioqueño					
San Gil (Santander)	4.500	4.750	4.622	-		Medellín, Central Mayorista de Antioquia	2.200	2.400	2.305	+	
Santa Marta (Magdalena)	4.500	4.500	4.500	=		Montería, Mercado del Sur	2.500	2.600	2.525	+	
Sincelejo, Nuevo Mercado	4.500	4.500	4.500	-		Sincelejo, Nuevo Mercado	2.200	2.700	2.467	+	
Socorro (Santander)	4.600	4.750	4.650	-		Maracuyá huilense					
Sogamoso (Boyacá)	4.737	4.842	4.760	-		Florencia (Caquetá)	1.760	1.760	1.760	+++	
Tuluá (Valle del Cauca)	4.632	4.842	4.737	-		Neiva, Surabastos	1.800	2.800	2.350	++	
Tunja, Complejo de Servicios del Sur	4.737	4.737	4.737	+		Maracuyá santandereano					
Túquerres (Nariño)	3.947	4.474	4.276	-		Barranquilla, Barranquillita	3.200	3.467	3.363	+	
Ubaté (Cundinamarca)	5.500	5.500	5.500	+		Barranquilla, Granabastos	3.333	3.400	3.361	++	
Valledupar, Mercado Nuevo	5.000	5.526	5.263	=		Cartagena, Bazaruto	3.000	3.267	3.167	+	
Villavicencio, CAV	4.211	4.737	4.430	-		Santa Marta (Magdalena)	3.333	3.533	3.480	+	
Yopal (Casanare)	3.684	3.947	3.816	-		Valledupar, Mercabastos	2.667	3.333	3.014	+	
Maracuyá						Maracuyá valluno					
Arauca (Arauca)	1.833	2.000	1.917	+		Barranquilla, Barranquillita	3.200	3.500	3.350	+	
Armenia, Mercar	2.600	3.000	2.744	++		Barranquilla, Granabastos	3.300	3.600	3.575	++	
Bogotá, D. C., Corabastos	2.700	3.200	2.917	++		Cartagena, Bazaruto	3.500	3.700	3.550	++	
Bucaramanga, Centroabastos	2.667	3.200	2.958	+		Medellín, Central Mayorista de Antioquia	3.000	3.500	3.300	+	
Buenaventura (Valle del Cauca)	2.500	3.000	2.700	+		Melón Cantalup					
Cali, Cavasa	2.500	2.800	2.567	++		Arauca (Arauca)	3.000	3.000	3.000	=	
Cali, Santa Helena	2.400	2.800	2.650	+++							
Cartago (Valle del Cauca)	3.200	3.600	3.400	+++							
Chiquinquirá (Boyacá)	2.500	3.000	2.742	+++							
Cúcuta, Cenabastos	2.000	2.500	2.018	-							
Duitama (Boyacá)	3.000	3.000	3.000	=							
Ibagué, Plaza La 21	1.840	2.400	2.230	++							

BOLETÍN SEMANAL PRECIOS MAYORISTAS

Cuadro 3. Mercados mayoristas. Precios de venta de frutas frescas (continuación)
2018 (21 al 27 de abril)

Productos y mercados	Pesos por kilogramo			
	Mínimo	Máximo	Medio	Tendencia
Melón Cantalup (continuación)				
Armenia, Mercar	2.600	3.000	2.744	-
Barranquilla, Barranquillita	1.200	1.500	1.308	-
Bogotá, D. C., Corabastos	1.000	1.500	1.247	-
Bucaramanga, Centroabastos	1.300	1.700	1.500	-
Cali, Cavasa	1.700	1.900	1.806	-
Cali, Santa Helena	1.500	1.800	1.650	+
Cartago (Valle del Cauca)	1.800	2.200	1.967	-
Chiquinquirá (Boyacá)	1.500	1.700	1.533	+
Cúcuta, Cenabastos	1.100	1.600	1.340	-
Duitama (Boyacá)	1.136	1.136	1.136	-
Ibagué, Plaza La 21	800	1.600	1.250	+++
Manizales, Centro Galerías	1.500	2.000	1.738	-
Medellín, Central Mayorista de Antioquia	1.600	2.200	1.808	-
Montería, Mercado del Sur	2.600	2.600	2.600	=
Neiva, Surabastos	1.000	1.500	1.192	+
Palmira (Valle del Cauca)	1.800	2.000	1.900	-
Pamplona (Norte de Santander)	2.000	2.000	2.000	=
Pasto, El Potrerillo	2.000	2.500	2.183	+
Pereira, La 41	1.600	1.800	1.733	+
Pereira, Mercasa	1.800	2.000	1.917	-
San Gil (Santander)	1.200	1.600	1.404	-
Santa Marta (Magdalena)	1.500	1.500	1.500	n.d.
Socorro (Santander)	1.200	1.480	1.327	-
Sogamoso (Boyacá)	1.800	2.200	1.978	+
Tunja, Complejo de Servicios del Sur	1.136	1.364	1.264	-
Valledupar, Mercado Nuevo	1.200	1.300	1.233	-
Villavicencio, CAV	1.700	2.000	1.938	-
Mora de Castilla				
Arauca (Arauca)	1.800	1.900	1.850	-
Armenia, Mercar	3.800	4.400	4.111	+
Barranquilla, Barranquillita	2.800	4.600	3.547	-
Barranquilla, Granabastos	2.400	4.000	3.163	-
Bogotá, D. C., Corabastos	3.077	3.846	3.359	-
Bucaramanga, Centroabastos	2.400	3.000	2.690	-
Buenaventura (Valle del Cauca)	4.000	5.000	4.333	-
Cali, Cavasa	2.960	3.200	3.185	-
Cali, Santa Helena	3.360	3.600	3.493	++
Cartagena, Bazurto	3.040	4.000	3.507	-
Cartago (Valle del Cauca)	3.000	3.400	3.200	+
Chiquinquirá (Boyacá)	3.000	3.200	3.100	+
Cúcuta, Cenabastos	2.500	3.000	2.899	-
Duitama (Boyacá)	1.800	1.800	1.800	-
Ibagué, Plaza La 21	3.000	3.600	3.425	+
Ipiales (Nariño), Ipiales somos todos	1.750	2.250	2.021	+
La Unión (Nariño)	1.600	1.600	1.600	-
Manizales, Centro Galerías	2.800	3.000	2.950	=
Marinilla (Antioquia)	1.800	2.400	2.081	-
Mora de Castilla (continuación)				
Medellín, Central Mayorista de Antioquia	1.600	3.000	2.258	-
Montería, Mercado del Sur	2.500	3.000	2.764	-
Neiva, Surabastos	2.400	2.800	2.533	++
Palmira (Valle del Cauca)	2.400	2.720	2.540	+
Pamplona (Norte de Santander)	1.600	2.400	1.933	-
Pasto, El Potrerillo	1.875	2.750	2.260	-
Pereira, La 41	2.500	3.400	3.067	+
Pereira, Mercasa	1.800	2.200	2.056	-
Popayán, Plaza de mercado del barrio Bolívar	2.800	3.360	3.073	++
Rionegro (Antioquia)	2.000	2.500	2.283	-
San Gil (Santander)	2.800	3.200	3.056	-
San Vicente (Antioquia)	1.650	1.800	1.725	-
Santa Marta (Magdalena)	2.800	3.200	3.000	-
Sincelejo, Nuevo Mercado	2.800	3.600	3.300	-
Socorro (Santander)	3.300	3.500	3.400	+
Sogamoso (Boyacá)	2.000	3.000	2.733	-
Tuluá (Valle del Cauca)	2.800	3.040	2.920	-
Tunja, Complejo de Servicios del Sur	3.500	4.000	3.625	-
Ubaté (Cundinamarca)	3.375	3.375	3.375	=
Valledupar, Mercabastos	2.880	3.200	3.040	-
Villavicencio, CAV	3.333	4.200	3.724	-
Yopal (Casanare)	4.000	4.375	4.188	+
Naranja común				
Arauca (Arauca)	1.040	1.080	1.060	++
Bucaramanga, Mercados del centro	240	240	240	++
Cartagena, Bazurto	820	860	831	+
Chiquinquirá (Boyacá)	500	500	500	++
Cúcuta, Cenabastos	600	833	725	-
Cúcuta, La Nueva Sexta	567	833	713	+
Ibagué, Plaza La 21	368	448	412	-
Montería, Mercado del Sur	800	840	830	=
Neiva, Surabastos	320	400	352	-
Pamplona (Norte de Santander)	400	400	400	=
San Gil (Santander)	660	700	687	+
Santa Marta (Magdalena)	1.000	1.000	1.000	=
Socorro (Santander)	500	520	507	=
Sonsón (Antioquia)	500	600	550	=
Tunja, Complejo de Servicios del Sur	600	667	647	-
Ubaté (Cundinamarca)	480	480	480	-
Valledupar, Mercado Nuevo	800	800	800	n.d.
Naranja Sweet				
Armenia, Mercar	560	600	584	+
Armenia, Retiro	380	500	452	-
Bogotá, D. C., Corabastos	1.000	1.100	1.028	-
Cali, Cavasa	700	760	716	-
Cali, Santa Helena	600	700	653	-

Cuadro 3. Mercados mayoristas. Precios de venta de frutas frescas (continuación)
2018 (21 al 27 de abril)

Productos y mercados	Pesos por kilogramo			
	Mínimo	Máximo	Medio	Tendencia
Naranja Sweet (continuación)				
Cartago (Valle del Cauca)	700	760	740	+
Ibagué, Plaza La 21	700	800	743	+
Neiva, Surabastos	600	700	631	-
Pasto, El Potrerillo	700	900	783	-
Pereira, La 41	800	1.000	867	=
Pereira, Mercasa	600	800	717	-
Popayán, Plaza de mercado del barrio Bolívar	640	660	645	-
Tuluá (Valle del Cauca)	640	700	673	-
Naranja Valencia				
Armenia, Mercar	460	500	484	-
Armenia, Retiro	300	400	366	-
Barranquilla, Barranquillita	920	940	925	=
Bogotá, D. C., Corabastos	1.000	1.100	1.026	-
Bucaramanga, Centroabastos	720	1.000	815	-
Bucaramanga, Mercados del centro	720	720	720	+
Buenaventura (Valle del Cauca)	1.000	1.080	1.027	-
Cartagena, Bazurto	1.100	1.150	1.126	+
Cartago (Valle del Cauca)	520	560	547	-
Cúcuta, Cenabastos	1.100	1.200	1.183	+
Duitama (Boyacá)	800	900	867	-
Florencia (Caquetá)	600	600	600	=
Ipiales (Nariño), Ipiales somos todos	625	700	663	+
La Ceja (Antioquia)	1.000	1.200	1.100	-
Manizales, Centro Galerías	500	700	617	=
Medellín, Central Mayorista de Antioquia	900	1.000	975	-
Medellín, Plaza Minorista José María Villa	800	1.100	933	-
Montería, Mercado del Sur	700	800	740	-
Pasto, El Potrerillo	700	800	750	++
Pereira, Mercasa	500	800	675	-
Rionegro (Antioquia)	1.200	1.300	1.224	-
Santa Marta (Magdalena)	1.000	1.000	1.000	=
Sincelejo, Nuevo Mercado	800	800	800	-
Sogamoso (Boyacá)	1.100	1.160	1.116	-
Tunja, Complejo de Servicios del Sur	800	900	840	+
Túquerres (Nariño)	500	625	529	-
Valledupar, Mercado Nuevo	720	800	733	-
Villavicencio, CAV	700	800	720	-
Yopal (Casanare)	900	900	900	-
Papaya hawaiana				
Medellín, Central Mayorista de Antioquia	1.607	1.607	1.607	=
Papaya Maradol				
Arauca (Arauca)	1.900	2.200	2.033	=
Armenia, Mercar	800	1.000	944	-
Papaya Maradol (continuación)				
Bogotá, D. C., Corabastos	1.000	1.222	1.114	+
Bucaramanga, Centroabastos	1.100	1.200	1.150	-
Buenaventura (Valle del Cauca)	1.300	1.500	1.400	-
Cali, Cavasa	1.200	1.200	1.200	-
Cali, Santa Helena	900	1.000	967	++
Cartagena, Bazurto	1.875	1.875	1.875	=
Cartago (Valle del Cauca)	1.100	1.300	1.200	-
Chiquinquirá (Boyacá)	833	889	880	-
Cúcuta, Cenabastos	800	1.000	933	+
Duitama (Boyacá)	778	833	815	-
Ibagué, Plaza La 21	800	1.000	938	-
Ipiales (Nariño), Ipiales somos todos	1.500	1.600	1.558	-
La Ceja (Antioquia)	1.800	2.000	1.900	-
La Unión (Nariño)	1.500	2.000	1.750	-
Manizales, Centro Galerías	1.200	1.300	1.250	=
Medellín, Central Mayorista de Antioquia	1.500	1.800	1.652	-
Medellín, Plaza Minorista José María Villa	1.200	1.200	1.200	-
Neiva, Surabastos	900	1.400	1.075	-
Palmira (Valle del Cauca)	1.200	1.300	1.250	-
Pamplona (Norte de Santander)	1.500	2.000	1.800	++
Pasto, El Potrerillo	1.200	1.500	1.350	-
Pereira, La 41	1.000	1.200	1.088	-
Pereira, Mercasa	1.000	1.300	1.175	-
Popayán, Plaza de mercado del barrio Bolívar	1.200	1.300	1.250	-
Rionegro (Antioquia)	1.900	2.200	2.110	-
San Gil (Santander)	600	850	744	-
Socorro (Santander)	600	720	667	-
Sogamoso (Boyacá)	722	833	765	-
Tuluá (Valle del Cauca)	800	1.000	925	-
Tunja, Complejo de Servicios del Sur	667	722	711	+
Ubaté (Cundinamarca)	444	444	444	-
Valledupar, Mercado Nuevo	600	700	683	-
Villavicencio, CAV	650	750	688	+
Papaya melona				
Bucaramanga, Centroabastos	1.200	1.200	1.200	=
Medellín, Central Mayorista de Antioquia	1.200	1.200	1.200	=
Papaya redonda				
Bucaramanga, Centroabastos	1.100	1.100	1.100	=
Medellín, Central Mayorista de Antioquia	1.200	1.200	1.200	=
Papaya tainung				
Barranquilla, Barranquillita	1.200	1.600	1.417	-
Bogotá, D. C., Corabastos	1.800	2.200	2.028	-

Cuadro 3. Mercados mayoristas. Precios de venta de frutas frescas (continuación)
2018 (21 al 27 de abril)

Productos y mercados	Pesos por kilogramo				Tendencia	Productos y mercados	Pesos por kilogramo				Tendencia
	Mínimo	Máximo	Medio				Mínimo	Máximo	Medio		
Papaya tainung (continuación)						Pera importada (continuación)					
Cartagena, Bazurto	1.200	1.400	1.267	=		Cali, Santa Helena	3.158	3.158	3.158	-	
Florencia (Caquetá)	1.100	1.100	1.100	=		Cartagena, Bazurto	4.000	4.105	4.058	-	
Medellín, Central Mayorista de Antioquia	1.400	1.400	1.400	=		Cartago (Valle del Cauca)	3.947	4.211	4.039	-	
Medellín, Plaza Minorista José María Villa	1.000	1.000	1.000	-		Chiquinquirá (Boyacá)	3.684	3.684	3.684	=	
Montería, Mercado del Sur	1.000	1.000	1.000	+		Cúcuta, Cenabastos	3.500	4.000	3.667	+	
Santa Marta (Magdalena)	1.000	1.000	1.000	-		Duitama (Boyacá)	3.684	3.947	3.816	-	
Sincelejo, Nuevo Mercado	933	1.000	978	+		Florencia (Caquetá)	3.947	3.947	3.947	=	
Villavicencio, CAV	700	800	763	-		Ibagué, Plaza La 21	3.947	4.474	4.167	+	
Patilla						Ipiales (Nariño), Ipiales somos todos	3.947	3.947	3.947	-	
Armenia, Mercar	900	950	917	+		La Unión (Nariño)	3.158	3.158	3.158	-	
Barranquilla, Barranquillita	800	820	807	=		Manizales, Centro Galerías	3.850	4.000	3.975	+	
Bogotá, D. C., Corabastos	900	1.100	990	-		Medellín, Central Mayorista de Antioquia	3.158	3.684	3.443	-	
Bucaramanga, Centroabastos	1.000	1.200	1.088	-		Montería, Mercado del Sur	4.737	5.000	4.803	-	
Cali, Cavasa	1.100	1.200	1.183	-		Neiva, Surabastos	3.889	4.333	4.127	-	
Cali, Santa Helena	1.100	1.200	1.150	=		Palmira (Valle del Cauca)	3.947	4.211	4.112	+	
Cartagena, Bazurto	800	850	838	-		Pamplona (Norte de Santander)	3.750	4.000	3.875	-	
Cartago (Valle del Cauca)	1.000	1.200	1.083	+		Pasto, El Potrerillo	3.684	3.684	3.684	-	
Cúcuta, Cenabastos	1.100	1.300	1.242	-		Pereira, La 41	3.250	3.750	3.442	+	
Ibagué, Plaza La 21	1.000	1.000	1.000	=		Pereira, Mercasa	3.250	3.600	3.467	+	
Medellín, Central Mayorista de Antioquia	1.200	1.200	1.200	=		Popayán, Plaza de mercado del barrio Bolívar	3.947	4.105	4.079	-	
Medellín, Plaza Minorista José María Villa	800	900	850	=		Rionegro (Antioquia)	3.684	3.947	3.754	-	
Montería, Mercado del Sur	850	950	904	+		San Gil (Santander)	4.250	4.400	4.300	-	
Palmira (Valle del Cauca)	1.100	1.200	1.175	++		Santa Marta (Magdalena)	4.444	4.444	4.444	=	
Pasto, El Potrerillo	900	1.200	1.089	++		Sincelejo, Nuevo Mercado	3.750	3.750	3.750	=	
Pereira, La 41	1.000	1.100	1.050	-		Socorro (Santander)	4.000	4.500	4.250	-	
Popayán, Plaza de mercado del barrio Bolívar	1.100	1.100	1.100	++		Sogamoso (Boyacá)	3.684	4.211	3.965	-	
Rionegro (Antioquia)	950	1.000	994	+		Tuluá (Valle del Cauca)	3.947	4.211	4.066	-	
San Gil (Santander)	1.100	1.200	1.133	=		Tunja, Complejo de Servicios del Sur	3.684	3.947	3.816	+	
Santa Marta (Magdalena)	1.300	1.400	1.350	-		Valledupar, Mercado Nuevo	4.100	4.200	4.150	=	
Socorro (Santander)	1.000	1.100	1.033	=		Villavicencio, CAV	3.500	3.750	3.542	=	
Tuluá (Valle del Cauca)	1.000	1.300	1.183	+		Yopal (Casanare)	5.500	5.600	5.550	+++	
Valledupar, Mercado Nuevo	900	950	925	=		Pera nacional					
Patilla baby						Arauca (Arauca)	1.320	1.400	1.360	-	
Bogotá, D. C., Corabastos	1.800	2.000	1.872	+		Bogotá, D. C., Corabastos	1.087	1.304	1.111	-	
Medellín, Central Mayorista de Antioquia	1.550	2.000	1.760	-		Bucaramanga, Centroabastos	1.000	1.200	1.120	-	
Pera importada						Chiquinquirá (Boyacá)	1.217	1.304	1.261	-	
Armenia, Mercar	3.750	3.900	3.833	-		Ibagué, Plaza La 21	880	1.120	1.000	-	
Bogotá, D. C., Corabastos	3.500	3.750	3.660	-		Medellín, Central Mayorista de Antioquia	1.167	1.250	1.226	-	
Bucaramanga, Centroabastos	3.500	3.650	3.509	-		San Gil (Santander)	1.200	1.400	1.276	-	
Buenaventura (Valle del Cauca)	4.211	4.737	4.474	-		Socorro (Santander)	1.280	1.400	1.360	-	
Cali, Cavasa	3.947	4.211	4.019	-		Sogamoso (Boyacá)	1.087	1.304	1.198	-	
						Tunja, Complejo de Servicios del Sur	870	870	870	-	
Piña gold						Pera nacional					
Armenia, Mercar	800	950	856	-		Arauca (Arauca)	1.320	1.400	1.360	-	
Barranquilla, Granabastos	1.300	1.400	1.344	-		Bogotá, D. C., Corabastos	1.087	1.304	1.111	-	

Cuadro 3. Mercados mayoristas. Precios de venta de frutas frescas (continuación)
2018 (21 al 27 de abril)

Productos y mercados	Pesos por kilogramo			
	Mínimo	Máximo	Medio	Tendencia
Piña gold				
(continuación)				
Bogotá, D. C., Corabastos	1.182	1.455	1.308	=
Bucaramanga, Centroabastos	700	1.000	850	-
Buenaventura (Valle del Cauca)	1.400	1.600	1.500	-
Cali, Cavasa	900	1.000	965	-
Cali, Santa Helena	850	950	908	+
Cartagena, Bazurto	1.800	2.000	1.933	=
Cartago (Valle del Cauca)	1.000	1.200	1.100	=
Chiquinquirá (Boyacá)	1.636	1.727	1.652	-
Cúcuta, Cenabastos	1.100	1.200	1.190	-
Duitama (Boyacá)	909	1.000	970	-
Ibagué, Plaza La 21	900	1.200	1.075	-
Ipiales (Nariño), Ipiales somos todos	1.250	1.417	1.319	-
La Unión (Nariño)	2.000	2.000	2.000	+
Manizales, Centro Galerías	1.000	1.000	1.000	-
Medellín, Central Mayorista de Antioquia	900	1.000	975	-
Medellín, Plaza Minorista José María Villa	800	1.000	881	-
Montería, Mercado del Sur	1.200	1.200	1.200	=
Neiva, Surabastos	1.000	1.300	1.229	+
Palmira (Valle del Cauca)	900	1.000	975	=
Pasto, El Potrerillo	900	1.200	1.050	-
Pereira, La 41	1.000	1.200	1.067	-
Pereira, Mercasa	1.000	1.200	1.067	-
Rionegro (Antioquia)	1.250	1.500	1.361	-
Santa Marta (Magdalena)	1.500	1.500	1.500	-
Sogamoso (Boyacá)	909	1.000	960	-
Tuluá (Valle del Cauca)	900	1.000	917	-
Tunja, Complejo de Servicios del Sur	1.455	1.636	1.555	+
Ubaté (Cundinamarca)	1.545	1.545	1.545	-
Villavicencio, CAV	1.000	1.000	1.000	=

Piña manzana

Cali, Cavasa	750	800	768	-
Cali, Santa Helena	750	850	800	-
La Ceja (Antioquia)	1.000	1.000	1.000	-
Manizales, Centro Galerías	1.000	1.100	1.033	=
Medellín, Central Mayorista de Antioquia	1.000	1.000	1.000	+
Pasto, El Potrerillo	1.300	1.350	1.333	-
Pereira, La 41	1.000	1.200	1.100	=
Pereira, Mercasa	1.000	1.100	1.038	-
Popayán, Plaza de mercado del barrio Bolívar	700	750	733	-
Rionegro (Antioquia)	900	1.000	959	-
Tuluá (Valle del Cauca)	750	850	800	-

Piña perolera

Arauca (Arauca)	2.400	2.560	2.480	-
Barranquilla, Barranquillita	1.040	1.120	1.107	-

Productos y mercados	Pesos por kilogramo			
	Mínimo	Máximo	Medio	Tendencia
Piña perolera				
(continuación)				
Barranquilla, Granabastos	1.120	1.120	1.120	+
Bogotá, D. C., Corabastos	625	688	639	-
Bucaramanga, Centroabastos	533	600	567	=
Cartagena, Bazurto	1.160	1.200	1.190	=
Chiquinquirá (Boyacá)	600	667	617	+
Cúcuta, Cenabastos	600	800	681	-
Cúcuta, La Nueva Sexta	750	875	800	=
Duitama (Boyacá)	733	767	756	=
Florencia (Caquetá)	1.214	1.250	1.232	+
Medellín, Central Mayorista de Antioquia	1.000	1.000	1.000	=
Montería, Mercado del Sur	760	800	780	-
Neiva, Surabastos	1.071	1.071	1.071	-
Pamplona (Norte de Santander)	800	833	828	+
San Gil (Santander)	500	600	574	-
Santa Marta (Magdalena)	1.160	1.200	1.193	=
Sincelejo, Nuevo Mercado	880	920	907	=
Socorro (Santander)	533	600	578	=
Sogamoso (Boyacá)	833	900	852	-
Tunja, Complejo de Servicios del Sur	667	800	760	-
Valledupar, Mercabastos	1.000	1.200	1.027	+
Villavicencio, CAV	758	909	826	-

Pitahaya

Arauca (Arauca)	9.300	9.700	9.500	+
Bogotá, D. C., Corabastos	7.500	9.000	8.556	-
Bucaramanga, Centroabastos	10.000	10.000	10.000	=
Cúcuta, Cenabastos	8.000	10.000	9.667	-
Medellín, Central Mayorista de Antioquia	7.000	10.000	8.167	-
Neiva, Surabastos	8.000	10.000	8.583	+
Sogamoso (Boyacá)	6.000	6.000	6.000	-
Tunja, Complejo de Servicios del Sur	8.000	8.000	8.000	++
Villavicencio, CAV	8.000	10.000	9.250	-

Tangelo

Bogotá, D. C., Corabastos	1.800	2.000	1.872	-
Bucaramanga, Centroabastos	1.800	2.000	1.950	-
Cartago (Valle del Cauca)	1.800	2.500	2.200	-
Manizales, Centro Galerías	1.500	2.000	1.713	-
Pereira, Mercasa	1.800	2.500	2.142	-
Rionegro (Antioquia)	2.500	2.800	2.571	-
Tunja, Complejo de Servicios del Sur	1.600	2.000	1.716	-
Ubaté (Cundinamarca)	1.500	1.500	1.500	-
Villavicencio, CAV	1.200	1.600	1.392	-

Tomate de árbol

Arauca (Arauca)	2.000	2.167	2.069	-
Armenia, Mercar	1.840	2.040	1.969	-
Barranquilla, Barranquillita	1.700	1.900	1.850	-

BOLETÍN SEMANAL PRECIOS MAYORISTAS

Cuadro 3. Mercados mayoristas. Precios de venta de frutas frescas (continuación)
2018 (21 al 27 de abril)

Productos y mercados	Pesos por kilogramo			
	Mínimo	Máximo	Medio	Tendencia
Tomate de árbol (continuación)				
Barranquilla, Granabastos	1.900	2.000	1.983	-
Bogotá, D. C., Corabastos	1.600	1.800	1.758	+
Bucaramanga, Centroabastos	1.720	2.000	1.880	-
Buenaventura (Valle del Cauca)	2.000	2.400	2.167	-
Cali, Cavasa	1.700	2.000	1.850	-
Cali, Santa Helena	1.700	1.800	1.767	-
Cartagena, Bazurto	1.800	2.000	1.867	=
Cartago (Valle del Cauca)	2.000	2.300	2.083	-
Chiquinquirá (Boyacá)	1.957	2.174	2.053	-
Cúcuta, Cenabastos	2.080	2.400	2.307	-
Duitama (Boyacá)	1.913	1.957	1.942	+
El Santuario (Antioquia)	1.400	1.500	1.438	-
Florencia (Caquetá)	2.160	2.160	2.160	+
Ibagué, Plaza La 21	1.680	2.080	1.853	+
Ipiales (Nariño), Ipiales somos todos	1.433	1.500	1.489	-
La Ceja (Antioquia)	1.500	1.800	1.658	-
La Unión (Antioquia)	1.400	1.500	1.425	-
La Unión (Nariño)	2.000	2.000	2.000	-
Manizales, Centro Galerías	1.800	2.000	1.920	=
Marinilla (Antioquia)	1.300	1.650	1.459	-
Medellín, Central Mayorista de Antioquia	1.400	1.700	1.608	-
Medellín, Plaza Minorista José María Villa	1.500	1.700	1.627	-
Montería, Mercado del Sur	1.800	2.000	1.883	-
Neiva, Surabastos	1.600	2.000	1.800	-
Palmira (Valle del Cauca)	2.000	2.200	2.100	+
Pamplona (Norte de Santander)	1.458	1.458	1.458	-
Pasto, El Potrerillo	1.600	1.900	1.758	-
Peñol (Antioquia)	1.300	1.550	1.407	-
Pereira, La 41	1.600	2.000	1.813	-
Pereira, Mercasa	1.600	2.000	1.742	-
Popayán, Plaza de mercado del barrio Bolívar	1.520	1.568	1.556	-
Rionegro (Antioquia)	1.500	1.700	1.598	-
San Gil (Santander)	1.800	2.000	1.907	-
San Vicente (Antioquia)	1.450	1.600	1.525	-
Santa Marta (Magdalena)	2.000	2.200	2.080	+
Sincedejo, Nuevo Mercado	1.800	1.920	1.844	-
Socorro (Santander)	1.920	2.000	1.973	-
Sogamoso (Boyacá)	1.957	2.174	2.077	+
Sonsón (Antioquia)	1.400	1.500	1.450	-
Tuluá (Valle del Cauca)	1.800	2.000	1.967	-
Tunja, Complejo de Servicios del Sur	1.522	1.739	1.587	-
Túquerres (Nariño)	1.533	1.667	1.633	-
Valledupar, Mercabastos	1.800	2.000	1.947	-
Villavicencio, CAV	2.000	2.200	2.090	+
Yopal (Casanare)	2.400	2.600	2.500	-
Uchuva con cáscara				
Bogotá, D. C., Corabastos	2.500	3.000	2.708	-
Bucaramanga, Centroabastos	2.400	3.000	2.500	+
Cúcuta, Cenabastos	2.000	2.500	2.375	++
Ibagué, Plaza La 21	2.400	2.400	2.400	=
Medellín, Central Mayorista de Antioquia	2.500	3.000	2.933	+
Pamplona (Norte de Santander)	1.000	1.000	1.000	=
San Gil (Santander)	2.300	2.500	2.433	+
Socorro (Santander)	2.500	2.700	2.633	++
Uva importada				
Barranquilla, Barranquillita	7.778	8.000	7.864	=
Bogotá, D. C., Corabastos	8.125	8.750	8.326	-
Bucaramanga, Centroabastos	8.125	8.500	8.344	=
Cali, Cavasa	8.235	8.824	8.578	+
Cali, Santa Helena	7.647	8.235	7.941	+
Cartagena, Bazurto	6.889	7.778	7.352	+
Cúcuta, Cenabastos	8.750	8.750	8.750	+
Medellín, Central Mayorista de Antioquia	8.125	9.375	8.854	-
Palmira (Valle del Cauca)	8.750	9.375	9.016	-
San Gil (Santander)	8.500	8.750	8.583	=
Santa Marta (Magdalena)	9.375	9.375	9.375	++
Socorro (Santander)	8.750	9.000	8.833	=
Sogamoso (Boyacá)	8.750	9.375	8.958	-
Tunja, Complejo de Servicios del Sur	8.125	8.750	8.563	+
Valledupar, Mercado Nuevo	8.125	9.000	8.563	+
Villavicencio, CAV	8.125	8.750	8.339	-
Uva Isabela				
Armenia, Mercar	2.731	2.907	2.800	-
Bogotá, D. C., Corabastos	2.400	2.720	2.622	-
Bucaramanga, Centroabastos	2.240	2.560	2.440	-
Cali, Cavasa	2.000	2.400	2.170	-
Cali, Santa Helena	2.000	2.160	2.067	-
Chiquinquirá (Boyacá)	2.960	3.200	3.067	-
Cúcuta, Cenabastos	3.000	4.000	3.817	-
Duitama (Boyacá)	2.000	2.080	2.027	-
Ibagué, Plaza La 21	2.000	2.240	2.053	-
Ipiales (Nariño), Ipiales somos todos	1.840	2.240	2.027	-
La Unión (Nariño)	2.400	2.560	2.480	-
Medellín, Central Mayorista de Antioquia	2.400	3.000	2.783	-
Neiva, Surabastos	1.500	2.600	1.900	-
Palmira (Valle del Cauca)	1.840	2.240	2.060	-
Pamplona (Norte de Santander)	3.400	4.000	3.700	=
Pasto, El Potrerillo	2.000	2.800	2.391	-
Popayán, Plaza de mercado del barrio Bolívar	2.000	2.400	2.170	-
Rionegro (Antioquia)	3.200	3.400	3.333	+
San Gil (Santander)	2.800	3.040	2.880	-

Cuadro 3. Mercados mayoristas. Precios de venta de frutas frescas (conclusión)
2018 (21 al 27 de abril)

Productos y mercados	Pesos por kilogramo			
	Precios			Tenden- cia
	Mínimo	Máximo	Medio	
Uva Isabela (continuación)				
Sincelejo, Nuevo Mercado	2.833	2.917	2.884	-
Socorro (Santander)	2.800	2.960	2.907	-
Sogamoso (Boyacá)	2.240	2.400	2.373	-
Tuluá (Valle del Cauca)	2.080	2.240	2.160	-
Tunja, Complejo de Servicios del Sur	2.240	2.400	2.304	-
Túquerres (Nariño)	2.000	2.240	2.080	-
Ubaté (Cundinamarca)	2.400	3.000	2.700	-
Villavicencio, CAV	2.400	2.800	2.677	-
Yopal (Casare)	3.040	3.200	3.120	-
Uva negra				
Sogamoso (Boyacá)	2.560	2.800	2.720	-
Uva red globe nacional				
Armenia, Mercar	3.200	3.360	3.280	-
Barranquilla, Barranquillita	4.500	4.875	4.681	-
Bogotá, D. C., Corabastos	3.273	4.222	3.690	-
Bucaramanga, Centroabastos	3.182	3.455	3.318	-
Cali, Cavasa	3.333	3.556	3.463	-
Cali, Santa Helena	3.200	3.467	3.333	-
Cartagena, Bazurto	4.667	5.000	4.778	=
Cartago (Valle del Cauca)	3.400	3.800	3.633	-
Ibagué, Plaza La 21	2.800	3.200	3.033	-
Manizales, Centro Galerías	2.800	3.200	3.030	-
Medellín, Central Mayorista de Antioquia	3.200	3.778	3.382	-
Montería, Mercado del Sur	3.889	3.889	3.889	-
Pasto, El Potrerillo	2.800	3.200	2.978	+
Pereira, La 41	3.000	3.500	3.250	-
Pereira, Mercasa	3.000	3.500	3.225	-
Popayán, Plaza de mercado del barrio Bolívar	3.316	3.421	3.388	-

TENDENCIAS

---	-
Variación mayor al -20 %	Variación entre 0 % y -10 %
--	=
Variación entre -10 % y -20 %	Variación igual a 0 %

Productos y mercados	Pesos por kilogramo			
	Precios			Tenden- cia
	Mínimo	Máximo	Medio	
Uva red globe nacional (continuación)				
Rionegro (Antioquia)	3.667	4.111	3.928	-
San Gil (Santander)	4.364	4.727	4.525	-
Socorro (Santander)	4.091	4.545	4.318	-
Tuluá (Valle del Cauca)	3.000	3.500	3.133	-
Villavicencio, CAV	3.364	3.818	3.591	-
Uva roja				
Duitama (Boyacá)	2.400	2.400	2.400	-
Florencia (Caquetá)	4.500	4.500	4.500	=
Ipiales (Nariño), Ipiales somos todos	2.556	2.889	2.778	-
La Unión (Nariño)	2.560	2.800	2.680	+
Neiva, Surabastos	3.800	4.500	4.044	-
Pereira, Mercasa	6.222	6.667	6.630	-
Sincelejo, Nuevo Mercado	3.778	3.889	3.877	-
Sogamoso (Boyacá)	2.560	2.800	2.720	-
Túquerres (Nariño)	2.778	3.222	3.000	-
Uva verde				
Bogotá, D. C., Corabastos	5.000	5.556	5.096	+
Cartago (Valle del Cauca)	4.560	4.560	4.560	+
Cúcuta, Cenabastos	5.333	6.444	5.870	-
Florencia (Caquetá)	4.500	4.500	4.500	=
Neiva, Surabastos	5.000	6.500	6.000	-
San Gil (Santander)	4.545	4.727	4.667	-
Socorro (Santander)	4.545	4.727	4.667	-
Sogamoso (Boyacá)	3.091	3.182	3.152	-
Villavicencio, CAV	5.625	6.250	5.885	-
Zapote				
Barranquilla, Barranquillita	3.000	3.100	3.033	=
Valledupar, Mercado Nuevo	3.000	3.000	3.000	-

+	+++
Variación entre 0 % y 10 %	Variación mayor al 20 %
++	n. d.
Variación entre 10 % y 20 %	No determinado

TUBÉRCULOS, RAÍCES Y PLÁTANOS

Bajaron los precios de las papas negras

Durante la presente semana, se redujeron los precios de la papa única ante la salida de las cosechas procedentes de Túquerres, Pasto, Ipiales y Potosí (Nariño); Chitagá (Norte de Santander); Sogamoso, Duitama, Tunja y Belén (Boyacá), y Ubaté (Cundinamarca). Esta situación se registró en veinticinco de los veintiocho mercados donde se negoció. En Bucaramanga y Cúcuta, por ejemplo, el kilo se negoció a \$733 y a \$620, respectivamente; 7,83 %, en promedio, menos que la semana anterior.

También bajaron las cotizaciones mayoristas de las papas capira, suprema, parda pastusa, superior, criolla limpia y nevada y del ulluco. En el caso de la papa capira, su precio descendió en veintiocho de los veintinueve mercados donde se negoció. Según los comerciantes, esta situación obedeció al incremento de la oferta procedente de los municipios de San Vicente, El Peñol, La Unión, El Carmen de Viboral y El Santuario (Antioquia), Ipiales y Túquerres (Nariño). En Montería y Sincelejo, por ejemplo, el descenso superó el 7,00 %, ofreciéndose el kilo a \$1.320 y a \$1244, respectivamente.

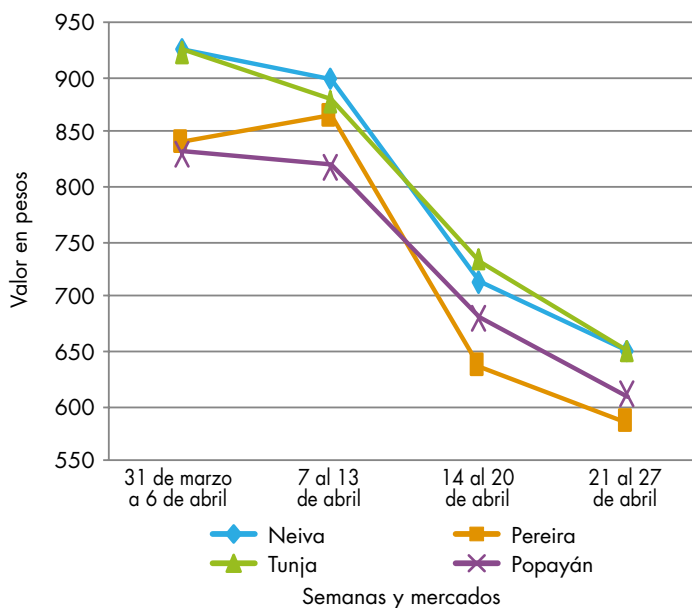
De la misma forma, se registró una caída en el precio de la papa suprema, esta vez en veinticuatro de los veintiséis mercados donde se ofreció en la semana. Este comportamiento obedeció al mejoramiento de los rendimientos en los cultivos, por la regulación de las lluvias en Chitagá (Norte de Santander) y Belén (Boyacá), a lo que se sumó una mayor recolección en los municipios del sur de Nariño y el Altiplano Cundiboyacense. En las ciudades de Armenia y Florencia, por ejemplo, el kilo se comercializó a \$733 y a \$840,

respectivamente; 12,60 %, en promedio, menos que la semana inmediatamente anterior.

Igualmente, se registró una reducción de la papa criolla limpia, debido al amplio nivel de ingreso de producto desde Sonsón, Marinilla, San Vicente y El Carmen de Viboral (Antioquia); Silos, Mutiscua, Cácuta, Pamplona y Chitagá (Norte de Santander); Cota, Sopó, Madrid y Mosquera (Cundinamarca); Sogamoso, Tunja, Aquitania y Simijaca (Boyacá). La caída se registró en veinticinco de los cuarenta y tres mercados donde se comercializó. En los mercados de la Central Mayorista de Antioquia, en Medellín, y Granabastos, en Barranquilla, por ejemplo, el descenso fue de 6,85 %, en promedio, ofreciéndose el kilo a \$1,775 y a \$1,535, respectivamente.

Solo se incrementaron los precios del plátano hartón verde en dieciocho de los treinta y seis mercados donde se vendió en la semana. Esta situación obedeció al bajo nivel de abastecimiento de producto procedente de Saravena (Arauca); San Juan de Urabá, Turbo, Fredonia, Jardín y Santa Bárbara (Antioquia); Moñitos y Los Córdoba (Córdoba), Barrancabermeja, Valle de San José y Cimitarra (Santander), donde están finalizando las cosechas. En Neiva y Bucaramanga, por ejemplo, el alza superó el 5,00 %, ofreciéndose el kilo a \$994 y a \$1653, respectivamente.

Gráfico 4. Comportamiento de los precios de la papa única 2018 (31 de marzo al 27 de abril)



Fuente: DANE, Sipsa.

Cuadro 4. Mercados mayoristas. Precios de venta de tubérculos, raíces y plátanos 2018 (21 al 27 de abril)

Productos y mercados	Pesos por kilogramo			
	Mínimo	Máximo	Medio	Tendencia
Arracacha amarilla				
Arauca (Arauca)	1.582	1.673	1.618	-
Bogotá, D. C., Corabastos	1.333	1.583	1.419	++
Bucaramanga, Centroabastos	800	960	907	-
Buenaventura (Valle del Cauca)	2.000	2.000	2.000	=
Cali, Cavasa	1.167	1.333	1.243	-
Cali, Santa Helena	1.333	1.333	1.333	-
Chiquinquirá (Boyacá)	1.000	1.167	1.083	-
Cúcuta, Cenabastos	600	1.200	917	+
Duitama (Boyacá)	1.167	1.167	1.167	-
Florencia (Cauquetá)	960	960	960	=
Ibagué, Plaza La 21	1.120	1.280	1.230	+
Neiva, Surabastos	800	1.600	1.320	-
Palmira (Valle del Cauca)	1.333	1.500	1.385	-
Pamplona (Norte de Santander)	600	800	733	+
Popayán, Plaza de mercado del barrio Bolívar	1.200	1.280	1.220	+
San Gil (Santander)	1.280	1.360	1.324	+
Sogamoso (Boyacá)	1.167	1.333	1.241	-
Tunja, Complejo de Servicios del Sur	1.167	1.250	1.208	++
Valledupar, Mercabastos	1.400	1.600	1.456	-
Villavicencio, CAV	1.400	1.800	1.642	-
Yopal (Casanare)	1.667	1.667	1.667	=

Arracacha blanca				
Armenia, Mercar	1.133	1.200	1.167	-
Cartago (Valle del Cauca)	1.583	1.667	1.646	-
Ipiales (Nariño), Ipiales somos todos	600	700	647	+++
Manizales, Centro Galerías	1.290	1.290	1.290	-
Medellín, Central Mayorista de Antioquia	625	750	688	-
Medellín, Plaza Minorista José María Villa	1.500	1.800	1.700	=
Pasto, El Potrerillo	800	900	847	+
Pereira, La 41	1.333	1.333	1.333	+
Pereira, Mercasa	1.417	1.417	1.417	-
San Vicente (Antioquia)	533	589	564	+
Tuluá (Valle del Cauca)	1.417	1.500	1.458	+

Ñame criollo				
Cartagena, Bazaruto	1.100	1.140	1.113	=
Montería, Mercado del Sur	1.200	1.200	1.200	-
Sincelejo, Nuevo Mercado	1.400	1.400	1.400	=
Valledupar, Mercabastos	1.400	1.400	1.400	=

Ñame diamante				
Barranquilla, Granabastos	840	900	867	n.d.
Cartagena, Bazaruto	760	800	790	=
Montería, Mercado del Sur	600	600	600	=
Santa Marta (Magdalena)	900	900	900	n.d.
Sincelejo, Nuevo Mercado	700	700	700	-
Valledupar, Mercabastos	700	800	772	+

Productos y mercados	Pesos por kilogramo			
	Mínimo	Máximo	Medio	Tendencia
Ñame espiño				
Barranquilla, Barranquillita	1.960	2.000	1.987	++
Cartagena, Bazaruto	1.760	1.800	1.790	+
Sincelejo, Nuevo Mercado	1.800	1.800	1.800	+

Papa Betina				
Buenaventura (Valle del Cauca)	640	700	680	+
Cali, Cavasa	480	500	493	-
Ipiales (Nariño), Centro de acopio	250	350	309	-
Ipiales (Nariño), Ipiales somos todos	300	400	378	-
Pasto, El Potrerillo	360	440	400	-
Tunja, Complejo de Servicios del Sur	600	700	640	-
Papa capira				
Armenia, Mercar	700	860	787	-
Buenaventura (Valle del Cauca)	700	800	743	-
Cali, Cavasa	700	760	732	-
Cali, Santa Helena	700	800	773	-
Cartago (Valle del Cauca)	940	960	950	-
El Carmen de Viboral (Antioquia)	1.000	1.200	1.100	-
El Santuario (Antioquia)	950	1.100	1.038	-
Ipiales (Nariño), Centro de acopio	500	600	588	+
Ipiales (Nariño), Ipiales somos todos	600	700	629	-
La Ceja (Antioquia)	1.200	1.400	1.261	-
La Unión (Antioquia)	900	1.100	1.021	-
Manizales, Centro Galerías	800	1.040	933	-
Marinilla (Antioquia)	1.000	1.100	1.049	-
Medellín, Central Mayorista de Antioquia	1.000	1.400	1.200	-
Medellín, Plaza Minorista José María Villa	1.150	1.300	1.190	-
Montería, Mercado del Sur	1.260	1.400	1.320	-
Palmira (Valle del Cauca)	760	840	790	-
Pasto, El Potrerillo	640	800	750	-
Peñol (Antioquia)	1.000	1.200	1.086	-
Pereira, La 41	900	960	930	-
Pereira, Mercasa	900	1.100	1.005	-
Popayán, Plaza de mercado del barrio Bolívar	760	800	790	-
Rionegro (Antioquia)	1.100	1.300	1.194	-
San Vicente (Antioquia)	1.000	1.063	1.034	-
Santa Bárbara (Antioquia)	1.200	1.400	1.250	-
Sonsón (Antioquia)	1.300	1.400	1.363	-
Tuluá (Valle del Cauca)	900	1.000	950	-
Túquerres (Nariño)	560	640	600	-

Papa criolla limpia				
Arauca (Arauca)	1.875	1.917	1.896	-
Armenia, Mercar	1.833	2.000	1.913	-
Barranquilla, Granabastos	1.360	1.700	1.535	-
Bogotá, D. C., Corabastos	1.778	2.222	2.062	+
Bucaramanga, Centroabastos	1.000	1.600	1.333	-

Cuadro 4. Mercados mayoristas. Precios de venta de tubérculos, raíces y plátanos (continuación)
2018 (21 al 27 de abril)

Productos y mercados	Pesos por kilogramo			
	Precios			Tenden- cia
	Mínimo	Máximo	Medio	
Papa criolla limpia (continuación)				
Buenaventura (Valle del Cauca)	1.200	1.200	1.200	=
Cali, Cavasa	1.300	1.400	1.379	-
Cali, Santa Helena	1.000	1.300	1.133	=
Cartagena, Bazurto	1.900	2.100	1.967	-
Cartago (Valle del Cauca)	1.300	1.400	1.375	-
Cúcuta, Cenabastos	1.000	1.400	1.169	++
Duitama (Boyacá)	1.400	1.500	1.467	+++
El Carmen de Viboral (Antioquia)	1.800	1.900	1.850	-
El Santuario (Antioquia)	1.900	2.100	1.988	-
Florencia (Caquetá)	1.400	1.400	1.400	=
Ibagué, Plaza La 21	1.000	1.600	1.353	-
Ipiales (Nariño), Ipiales somos todos	700	900	811	+
La Ceja (Antioquia)	2.000	2.000	2.000	-
La Unión (Antioquia)	1.600	1.700	1.625	=
La Unión (Nariño)	960	1.000	970	+
Manizales, Centro Galerías	1.250	1.458	1.393	-
Marinilla (Antioquia)	1.700	1.800	1.754	-
Medellín, Central Mayorista de Antioquia	1.600	2.000	1.775	-
Medellín, Plaza Minorista José María Villa	1.600	2.200	1.814	-
Neiva, Surabastos	1.200	1.500	1.339	-
Pamplona (Norte de Santander)	800	1.000	928	+++
Pereira, La 41	1.500	1.680	1.616	-
Pereira, Mercasa	1.333	1.600	1.515	+
Rionegro (Antioquia)	1.800	2.200	2.046	-
San Gil (Santander)	1.200	1.400	1.300	-
San Vicente (Antioquia)	1.600	1.700	1.648	+
Santa Bárbara (Antioquia)	1.800	1.900	1.850	-
Santa Marta (Magdalena)	1.800	2.000	1.896	-
Sincelejo, Nuevo Mercado	2.500	3.000	2.650	-
Socorro (Santander)	1.040	1.160	1.090	-
Sonsón (Antioquia)	1.600	1.800	1.675	-
Tunja, Complejo de Servicios del Sur	1.200	1.400	1.347	++
Túquerres (Nariño)	680	800	750	+++
Valledupar, Mercabastos	1.800	2.400	2.050	+
Valledupar, Mercado Nuevo	1.800	2.400	2.033	+
Villavicencio, CAV	1.000	1.400	1.183	-
Yopal (Casanare)	1.875	1.979	1.910	=
Papa criolla sucia				
Barranquilla, Barranquillita	1.360	1.500	1.432	-
Bogotá, D. C., Corabastos	1.200	1.500	1.388	-
Cali, Cavasa	1.100	1.200	1.156	-
Chiquinquirá (Boyacá)	800	800	800	++
Ipiales (Nariño), Centro de acopio	400	600	506	-
Palmira (Valle del Cauca)	920	1.240	1.085	-
Pasto, El Potrerillo	400	760	650	-
Popayán, Plaza de mercado del barrio Bolívar	833	900	842	-

Productos y mercados	Pesos por kilogramo			
	Precios			Tenden- cia
	Mínimo	Máximo	Medio	
Papa criolla sucia (continuación)				
Tulúa (Valle del Cauca)	1.250	1.333	1.292	-
Tunja, Complejo de Servicios del Sur	800	900	820	+
Ubaté (Cundinamarca)	1.000	1.000	1.000	+++
Papa ICA-Huila				
Bucaramanga, Centroabastos	1.400	1.500	1.425	-
La Unión (Nariño)	740	900	835	-
Pasto, El Potrerillo	800	920	872	+
Túquerres (Nariño)	700	700	700	-
Papa Morasurco				
Ipiales (Nariño), Centro de acopio	300	400	338	-
La Unión (Nariño)	640	700	675	-
Pasto, El Potrerillo	400	500	418	-
Túquerres (Nariño)	400	400	400	-
Papa nevada				
Cartago (Valle del Cauca)	1.625	1.625	1.625	+
El Carmen de Viboral (Antioquia)	1.000	1.100	1.050	-
El Santuario (Antioquia)	900	900	900	-
Marinilla (Antioquia)	950	1.200	1.063	-
Medellín, Central Mayorista de Antioquia	1.000	1.300	1.167	-
Peñol (Antioquia)	950	1.200	1.067	-
Pereira, La 41	1.867	2.000	1.933	=
Pereira, Mercasa	1.600	1.867	1.731	-
Rionegro (Antioquia)	1.100	1.350	1.205	-
San Vicente (Antioquia)	1.000	1.063	1.036	-
Papa parda pastusa				
Armenia, Mercar	640	800	729	-
Bogotá, D. C., Corabastos	1.100	1.300	1.207	-
Bucaramanga, Centroabastos	900	1.040	945	-
Bucaramanga, Mercados del centro	1.000	1.100	1.033	-
Cali, Cavasa	700	800	738	-
Cartago (Valle del Cauca)	740	760	750	=
Chiquinquirá (Boyacá)	900	1.000	913	-
Florencia (Caquetá)	840	840	840	-
Ipiales (Nariño), Centro de acopio	400	650	550	-
La Unión (Nariño)	600	700	670	-
Manizales, Centro Galerías	800	1.000	900	-
Pamplona (Norte de Santander)	800	960	867	-
Pasto, El Potrerillo	640	800	710	-
Pereira, La 41	620	700	643	-
Popayán, Plaza de mercado del barrio Bolívar	1.040	1.200	1.123	-
San Gil (Santander)	960	1.080	1.013	-
Sincelejo, Nuevo Mercado	900	920	902	-
Socorro (Santander)	1.000	1.080	1.040	-
Sogamoso (Boyacá)	900	960	938	-

Cuadro 4. Mercados mayoristas. Precios de venta de tubérculos, raíces y plátanos (continuación)
2018 (21 al 27 de abril)

Productos y mercados	Pesos por kilogramo			
	Mínimo	Máximo	Medio	Tendencia
Papa parda pastusa (continuación)				
Túquerres (Nariño)	700	760	730	-
Ubaté (Cundinamarca)	900	900	900	-
Yopal (Casanare)	1.146	1.250	1.215	-
Papa Puracé				
La Unión (Antioquia)	800	900	838	-
Papa roja peruana				
Ipiales (Nariño), Centro de acopio	400	500	469	-
Ipiales (Nariño), Ipiales somos todos	350	500	444	-
Papa rubí				
Bogotá, D. C., Corabastos	900	1.000	959	+
Pereira, La 41	720	760	745	-
Pereira, Mercasa	680	760	733	-
Santa Marta (Magdalena)	1.100	1.160	1.138	-
Papa R-12 negra				
Bogotá, D. C., Corabastos	1.000	1.200	1.123	-
Bucaramanga, Centroabastos	1.100	1.200	1.140	-
Cartago (Valle del Cauca)	800	800	800	-
Manizales, Centro Galerías	800	1.040	933	-
Medellín, Central Mayorista de Antioquia	900	1.300	1.113	-
Neiva, Surabastos	920	920	920	-
Papa R-12 roja				
Barranquilla, Barranquillita	1.200	1.320	1.253	-
Bogotá, D. C., Corabastos	900	1.000	976	+
Pereira, Mercasa	1.160	1.240	1.200	-
Papa sabanera				
Bogotá, D. C., Corabastos	1.800	2.000	1.897	-
Ubaté (Cundinamarca)	1.600	1.600	1.600	=
Papa San Félix				
Manizales, Centro Galerías	1.500	1.633	1.558	-
Papa superior				
Bogotá, D. C., Corabastos	1.000	1.100	1.086	-
Cúcuta, Cenabastos	640	900	767	-
Duitama (Boyacá)	900	900	900	-
Florencia (Cauquetá)	840	840	840	-
Ipiales (Nariño), Centro de acopio	450	600	551	-
Ipiales (Nariño), Ipiales somos todos	500	600	540	-
Neiva, Surabastos	800	900	838	-
Pamplona (Norte de Santander)	800	960	854	-
Sogamoso (Boyacá)	900	960	920	-
Tunja, Complejo de Servicios del Sur	800	860	806	-
Villavicencio, CAV	800	1.000	925	-

Productos y mercados	Pesos por kilogramo			
	Mínimo	Máximo	Medio	Tendencia
Papa suprema				
Armenia, Mercar	640	800	733	-
Bogotá, D. C., Corabastos	920	1.000	986	-
Bucaramanga, Centroabastos	700	1.000	813	-
Bucaramanga, Mercados del centro	800	800	800	-
Buenaventura (Valle del Cauca)	680	800	750	+
Cali, Cavasa	660	720	691	-
Cali, Santa Helena	600	800	693	-
Chiquinquirá (Boyacá)	800	900	813	-
Cúcuta, Cenabastos	500	840	676	-
Florencia (Cauquetá)	840	840	840	-
Ibagué, Plaza La 21	700	800	763	-
Ipiales (Nariño), Centro de acopio	350	550	426	-
Ipiales (Nariño), Ipiales somos todos	400	500	443	-
Palmira (Valle del Cauca)	700	780	728	-
Pamplona (Norte de Santander)	700	800	733	-
Pasto, El Potrerillo	560	660	613	-
Popayán, Plaza de mercado del barrio Bolívar	1.000	1.040	1.005	=
San Gil (Santander)	860	1.000	924	-
Socorro (Santander)	900	980	940	-
Sogamoso (Boyacá)	800	900	829	-
Tuluá (Valle del Cauca)	740	800	773	-
Tunja, Complejo de Servicios del Sur	700	800	750	-
Túquerres (Nariño)	400	500	463	-
Ubaté (Cundinamarca)	800	800	800	-
Papa tocarreña				
Sogamoso (Boyacá)	1.000	1.100	1.044	-
Papa única				
Arauca (Arauca)	1.250	1.292	1.271	+
Barranquilla, Barranquillita	700	760	725	-
Barranquilla, Granabastos	700	760	730	-
Bogotá, D. C., Corabastos	840	900	890	-
Bucaramanga, Centroabastos	680	840	733	-
Bucaramanga, Mercados del centro	900	900	900	-
Buenaventura (Valle del Cauca)	600	680	640	+
Cali, Santa Helena	500	700	603	-
Cartagena, Bazaruto	980	1.040	1.000	-
Cartago (Valle del Cauca)	800	900	850	-
Cúcuta, Cenabastos	500	760	620	-
Florencia (Cauquetá)	640	680	660	-
Ipiales (Nariño), Centro de acopio	300	400	340	-
Ipiales (Nariño), Ipiales somos todos	300	400	367	-
La Unión (Nariño)	520	600	560	-
Manizales, Centro Galerías	640	800	700	-
Neiva, Surabastos	600	680	641	-
Pamplona (Norte de Santander)	600	800	689	-
Pasto, El Potrerillo	400	520	473	+
Pereira, La 41	600	640	618	-
Pereira, Mercasa	540	620	581	-

Cuadro 4. Mercados mayoristas. Precios de venta de tubérculos, raíces y plátanos (continuación)
2018 (21 al 27 de abril)

Productos y mercados	Pesos por kilogramo				Tendencia	Productos y mercados	Pesos por kilogramo				Tendencia
	Mínimo	Máximo	Medio				Mínimo	Máximo	Medio		
Papa única (continuación)						Plátano hartón maduro (continuación)					
Popayán, Plaza de mercado del barrio Bolívar	600	640	620	-		Bogotá, D. C., Corabastos	1.600	1.800	1.733	-	
Tunja, Complejo de Servicios del Sur	600	700	642	-		Cúcuta, Cenabastos	1.508	1.587	1.539	-	
Túquerres (Nariño)	360	400	367	-		Ibagué, Plaza La 21	1.000	1.400	1.144	+	
Ubaté (Cundinamarca)	600	600	600	-		Medellín, Central Mayorista de Antioquia	900	1.200	1.017	+	
Valledupar, Mercabastos	700	800	745	-		Neiva, Surabastos	850	1.100	994	+	
Valledupar, Mercado Nuevo	700	800	747	-		Pereira, La 41	900	1.000	925	+	
						Pereira, Mercasa	800	1.000	908	+	
						Tunja, Complejo de Servicios del Sur	1.500	1.750	1.575	-	
Plátano comino						Plátano hartón verde					
Medellín, Central Mayorista de Antioquia	600	1.000	775	-		Arauca (Arauca)	1.000	1.000	1.000	=	
Rionegro (Antioquia)	1.200	1.400	1.323	-		Armenia, Mercar	950	1.000	956	=	
						Armenia, Retiro	700	800	750	-	
Plátano dominico hartón maduro						Barranquilla, Barranquillita	1.440	1.500	1.485	+	
Manizales, Centro Galerías	1.000	1.000	1.000	-		Bogotá, D. C., Corabastos	1.600	1.800	1.733	-	
Pereira, La 41	900	1.000	925	+		Bucaramanga, Centroabastos	1.440	1.760	1.600	-	
Pereira, Mercasa	800	1.000	908	+		Bucaramanga, Mercados del centro	1.600	1.760	1.653	+	
						Cali, Cavasa	1.100	1.200	1.134	+	
Plátano dominico hartón verde						Cali, Santa Helena	1.100	1.200	1.133	=	
Armenia, Retiro	600	650	639	-		Cartagena, Bazurto	1.300	1.380	1.343	-	
Cartago (Valle del Cauca)	800	1.000	875	=		Chiquinquirá (Boyacá)	1.100	1.800	1.450	-	
Manizales, Centro Galerías	1.000	1.000	1.000	-		Cúcuta, Cenabastos	1.508	1.587	1.536	-	
Pereira, La 41	900	1.000	925	+		Duitama (Boyacá)	1.100	1.500	1.317	+	
Pereira, Mercasa	800	1.000	908	+		Ibagué, Plaza La 21	1.000	1.400	1.144	+	
						La Ceja (Antioquia)	1.000	1.200	1.117	=	
Plátano dominico verde						Medellín, Central Mayorista de Antioquia	900	1.200	1.017	+	
Medellín, Central Mayorista de Antioquia	600	800	733	+		Medellín, Plaza Minorista José María Villa	900	1.200	1.110	+	
Santa Bárbara (Antioquia)	450	533	492	++		Montería, Mercado del Sur	950	1.000	994	+	
Sonsón (Antioquia)	750	1.000	825	-		Neiva, Surabastos	850	1.100	994	+	
						Palmira (Valle del Cauca)	1.000	1.100	1.050	+	
Plátano guineo						Pamplona (Norte de Santander)	1.111	1.667	1.383	+	
Armenia, Mercar	430	450	446	-		Pereira, La 41	900	1.000	925	+	
Armenia, Retiro	400	400	400	=		Pereira, Mercasa	800	1.000	908	+	
Bogotá, D. C., Corabastos	1.000	1.200	1.058	-		Rionegro (Antioquia)	1.200	1.400	1.306	+	
Bucaramanga, Centroabastos	1.200	1.500	1.350	=		San Gil (Santander)	560	800	676	-	
Cartago (Valle del Cauca)	700	900	800	=		Santa Bárbara (Antioquia)	700	800	775	+	
La Ceja (Antioquia)	450	600	508	-		Santa Marta (Magdalena)	2.040	2.100	2.074	+	
Medellín, Central Mayorista de Antioquia	500	600	538	+		Sincelejo, Nuevo Mercado	1.013	1.125	1.050	+	
Medellín, Plaza Minorista José María Villa	400	700	490	-		Socorro (Santander)	560	640	600	-	
Neiva, Surabastos	1.000	1.000	1.000	=		Sogamoso (Boyacá)	1.000	1.750	1.361	+	
Rionegro (Antioquia)	700	900	812	-		Tuluá (Valle del Cauca)	1.000	1.100	1.088	-	
Santa Bárbara (Antioquia)	300	400	346	+++		Tunja, Complejo de Servicios del Sur	1.500	1.750	1.575	-	
Sonsón (Antioquia)	250	300	275	=		Valledupar, Mercabastos	1.050	1.200	1.160	-	
Villavicencio, CAV	2.000	2.000	2.000	=		Valledupar, Mercado Nuevo	1.050	1.200	1.155	-	
						Villavicencio, CAV	1.440	1.760	1.557	-	
Plátano hartón maduro						Yopal (Casanare)	1.280	1.360	1.333	-	
Armenia, Mercar	850	850	850	=							

Cuadro 4. Mercados mayoristas. Precios de venta de tubérculos, raíces y plátanos (conclusión) 2018 (21 al 27 de abril)

Productos y mercados	Pesos por kilogramo			
	Precios			Tendencia
	Mínimo	Máximo	Medio	
Plátano hartón verde ecuatoriano				
Ipiales (Nariño), Ipiales somos todos	767	867	819	-
Pasto, El Potrerillo	833	933	886	-
Popayán, Plaza de mercado del barrio Bolívar	933	967	938	+
Túquerres (Nariño)	833	933	878	-
Plátano hartón verde Eje Cafetero				
Medellín, Central Mayorista de Antioquia	1.400	1.600	1.467	-
Plátano hartón verde llanero				
Bogotá, D. C., Corabastos	1.850	2.100	1.968	-
Ubaté (Cundinamarca)	1.500	1.500	1.500	=
Ulluco				
Buenaventura (Valle del Cauca)	3.000	3.000	3.000	=
Cali, Cavasa	1.000	1.083	1.042	-
Ipiales (Nariño), Ipiales somos todos	833	1.000	893	-
La Unión (Nariño)	583	667	625	-
Pasto, El Potrerillo	750	875	771	-
Popayán, Plaza de mercado del barrio Bolívar	417	750	556	-
Túquerres (Nariño)	500	600	571	-
Yuca chirosa				
Buenaventura (Valle del Cauca)	880	1.000	933	+
Ibagué, Plaza La 21	667	833	713	+
La Ceja (Antioquia)	1.200	1.500	1.307	++
Rionegro (Antioquia)	760	900	837	-
Yuca criolla				
Arauca (Arauca)	571	629	600	-
Barranquilla, Barranquillita	950	1.000	960	=
Barranquilla, Granabastos	900	950	913	-
Bucaramanga, Centroabastos	714	833	774	-
Bucaramanga, Mercados del centro	1.024	1.071	1.048	=
Cartagena, Bazaruto	1.000	1.000	1.000	=
Cúcuta, Cenabastos	833	1.176	997	-
Medellín, Central Mayorista de Antioquia	1.200	1.300	1.272	+

TENDENCIAS

---	-
Variación mayor al -20 %	Variación entre 0 % y -10 %
--	=
Variación entre -10 % y -20 %	Variación igual a 0 %

Productos y mercados	Pesos por kilogramo			
	Precios			Tendencia
	Mínimo	Máximo	Medio	
Yuca criolla (continuación)				
Medellín, Plaza Minorista José María Villa	1.240	1.280	1.260	-
Montería, Mercado del Sur	750	750	750	-
Pamplona (Norte de Santander)	595	833	734	+
San Gil (Santander)	400	440	413	=
Santa Marta (Magdalena)	875	875	875	-
Sincedejo, Nuevo Mercado	875	950	900	+
Socorro (Santander)	720	800	773	=
Valledupar, Mercabastos	625	750	683	-
Valledupar, Mercado Nuevo	625	750	683	-
Yuca ICA				
Armenia, Mercar	680	760	716	-
Armenia, Retiro	600	680	633	-
Cali, Cavasa	760	800	798	+
Cali, Santa Helena	880	960	920	+
Cartago (Valle del Cauca)	800	880	867	-
Florencia (Caquetá)	544	576	560	-
La Unión (Nariño)	833	833	833	=
Manizales, Centro Galerías	920	1.000	967	+
Medellín, Central Mayorista de Antioquia	750	900	798	+
Neiva, Surabastos	800	1.200	953	-
Palmira (Valle del Cauca)	720	800	780	+
Pasto, El Potrerillo	833	1.000	940	++
Pereira, La 41	720	800	780	+
Pereira, Mercasa	760	800	785	+
Popayán, Plaza de mercado del barrio Bolívar	667	717	681	+
Tuluá (Valle del Cauca)	720	800	773	=
Yuca llanera				
Bogotá, D. C., Corabastos	667	767	691	-
Chiquinquirá (Boyacá)	733	800	767	-
Duitama (Boyacá)	667	700	678	-
San Gil (Santander)	833	952	897	-
Sogamoso (Boyacá)	667	667	667	=
Tunja, Complejo de Servicios del Sur	600	700	653	+
Ubaté (Cundinamarca)	833	833	833	+++
Villavicencio, CAV	433	500	475	-
Yopal (Casanare)	467	500	489	-

+	+++
Variación entre 0 % y 10 %	Variación mayor al 20 %
++	n. d.
Variación entre 10 % y 20 %	No determinado


GRANOS, CÁRNICOS Y PROCESADOS

Buena producción de panela

En la actual semana, se redujeron los precios de la panela cuadrada morena en quince de los veintisiete mercados donde se negoció. Los comerciantes informaron que esta situación obedeció a la mayor oferta de panela procedente de Santana y Moniquirá (Boyacá), Güepsa, San Benito y Vélez (Santander). En Bogotá, D. C., por ejemplo, el kilo se transó a \$2.225, lo que representó una reducción del 5,32 %.

Por otro lado, ante los bajos niveles de venta de tilapia roja entera fresca procedente de Huila, los comerciantes mayoristas decidieron bajar su precio y con esto incentivar las ventas, situación que se presentó en once de los catorce mercados donde se negoció. En Neiva y Cartagena, por ejemplo, el descenso superó el 5,00 %, ofreciéndose el kilo a \$6.500 y a \$9.400, respectivamente.

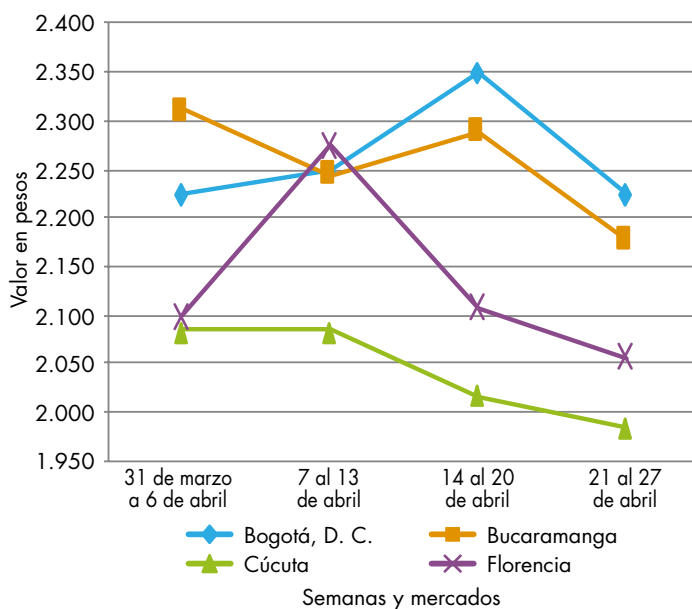
También, descendió la cotización mayorista de lenteja importada en diez de los treinta y seis mercados donde se transó a lo largo de la semana. Los comerciantes afirmaron que mejoró el abastecimiento e ingreso desde Canadá. En las ciudades de Villavicencio y Plaza España en Bogotá, D. C., por ejemplo, el kilo se comercializó a \$2.985 y a \$3.867, respectivamente; 6,04 %, en promedio, menos que la semana inmediatamente anterior.



Fuente: DANE.

En contraste, subió la cotización mayorista de arroz de primera como consecuencia del poco ingreso de producto desde Aguazul (Casanare), Villavicencio (Meta), Venadillo y Espinal (Tolima). El incremento se presentó en dieciséis de los treinta y tres mercados donde se negoció a lo largo de la semana. En Bogotá y Montería, el incremento fue superior al 2,50 %.

Gráfico 5. Comportamiento de los precios de la panela cuadrada morena
2018 (31 de marzo al 27 de abril)



Fuente: DANE, Sipsa.

Cuadro 5. Mercados mayoristas. Precios de venta de granos y cereales 2018 (21 al 27 de abril)

Productos y mercados	Pesos por kilogramo			
	Mínimo	Máximo	Medio	Tendencia
Arroz blanco importado				
Pasto, El Potrerillo	2.611	2.693	2.643	-
Arroz de primera				
Arauca (Arauca)	3.968	3.968	3.968	=
Armenia, Mercar	2.280	2.360	2.333	+
Barranquilla, Barranquillita	2.333	2.353	2.345	+
Barranquilla, Granabastos	2.267	2.268	2.267	+
Bogotá, D. C., Corabastos	2.180	2.240	2.205	+
Bogotá, D. C., Paloquemao	2.560	2.640	2.587	+
Bogotá, D. C., Plaza España	2.288	2.400	2.336	+
Bogotá, D. C., Plaza Las Flores	2.240	2.280	2.267	-
Bucaramanga, Mercados del centro	2.480	2.640	2.576	+
Buenaventura (Valle del Cauca)	2.400	2.520	2.440	=
Cali, La Floresta	2.160	2.400	2.290	+
Cali, Santa Helena	2.140	2.400	2.275	+
Cali, Siloé	2.140	2.416	2.279	+
Cartagena, Bazaruto	2.267	2.333	2.317	=
Cartago (Valle del Cauca)	2.320	2.480	2.387	=
Cúcuta, Cenabastos	2.333	2.400	2.367	=
Florencia (Caquetá)	2.360	2.360	2.360	-
Manizales, Centro Galerías	2.320	2.400	2.380	=
Medellín, Central Mayorista de Antioquia	2.320	2.400	2.340	+
Medellín, Plaza Minorista José María Villa	2.360	2.440	2.400	=
Montería, Mercado del Sur	2.178	2.200	2.183	+
Neiva, Surabastos	2.320	2.320	2.320	-
Palmira (Valle del Cauca)	2.000	2.400	2.193	+
Pamplona (Norte de Santander)	2.333	2.400	2.378	+
Pasto, El Potrerillo	2.320	2.560	2.440	+
Pereira, Mercasa	2.480	2.488	2.484	=
Popayán, Plaza de mercado del barrio Bolívar	1.940	1.960	1.953	-
Santa Marta (Magdalena)	2.060	2.200	2.120	-
Sincelejo, Nuevo Mercado	2.022	2.060	2.044	+
Tuluá (Valle del Cauca)	1.900	2.440	2.208	=
Tunja, Complejo de Servicios del Sur	2.100	2.200	2.150	-
Valledupar, Mercado Nuevo	1.900	1.960	1.920	=
Villavicencio, CAV	2.360	2.400	2.382	=
Arroz de segunda				
Barranquilla, Barranquillita	1.998	2.209	2.152	+
Barranquilla, Granabastos	2.044	2.089	2.056	+
Bogotá, D. C., Corabastos	1.920	2.000	1.950	+
Cartagena, Bazaruto	2.000	2.044	2.011	-
Pereira, Mercasa	2.200	2.340	2.270	=
Santa Marta (Magdalena)	1.900	2.040	1.960	+
Sincelejo, Nuevo Mercado	1.844	1.867	1.856	=
Arroz excelso				
Barranquilla, Barranquillita	2.520	2.552	2.532	+

Productos y mercados	Pesos por kilogramo			
	Mínimo	Máximo	Medio	Tendencia
Arroz excelso (continuación)				
Barranquilla, Granabastos	2.440	2.548	2.513	+
Bucaramanga, Centroabastos	2.392	2.520	2.464	-
Cartagena, Bazaruto	2.400	2.440	2.410	=
Ibagué, Plaza La 21	1.920	2.240	2.045	-
Montería, Mercado del Sur	2.480	2.480	2.480	=
Santa Marta (Magdalena)	2.440	2.480	2.470	+
Sincelejo, Nuevo Mercado	2.160	2.160	2.160	=
Valledupar, Mercado Nuevo	2.400	2.480	2.453	=
Arroz sopa cristal				
Bucaramanga, Centroabastos	1.120	1.200	1.173	=
Bucaramanga, Mercados del centro	1.120	1.256	1.192	=
Arveja amarilla seca importada				
Bucaramanga, Centroabastos	1.700	1.700	1.700	=
Cúcuta, Cenabastos	1.640	1.900	1.747	-
Cúcuta, La Nueva Sexta	1.600	1.720	1.660	-
Ibagué, Plaza La 21	1.490	1.560	1.543	+
Pamplona (Norte de Santander)	2.261	2.261	2.261	+
Arveja verde seca importada				
Armenia, Mercar	1.806	1.894	1.865	+
Barranquilla, Barranquillita	1.670	1.700	1.685	=
Bogotá, D. C., Corabastos	1.800	1.920	1.865	-
Bogotá, D. C., Paloquemao	2.720	2.720	2.720	-
Bogotá, D. C., Plaza España	2.320	2.400	2.371	-
Bucaramanga, Centroabastos	1.800	2.000	1.900	-
Bucaramanga, Mercados del centro	1.630	1.700	1.665	=
Buenaventura (Valle del Cauca)	1.584	1.640	1.608	=
Cali, La Floresta	2.400	2.400	2.400	=
Cali, Santa Helena	2.160	2.208	2.189	=
Cali, Siloé	2.400	2.400	2.400	=
Cartagena, Bazaruto	2.000	2.200	2.150	+
Cúcuta, Cenabastos	1.880	1.960	1.913	+
Cúcuta, La Nueva Sexta	1.700	1.720	1.710	+
Manizales, Centro Galerías	2.115	2.533	2.313	+
Medellín, Central Mayorista de Antioquia	2.280	2.480	2.346	-
Medellín, Plaza Minorista José María Villa	2.240	2.400	2.347	=
Palmira (Valle del Cauca)	2.000	2.080	2.045	+
Pamplona (Norte de Santander)	2.174	2.261	2.203	=
Pasto, El Potrerillo	1.960	2.000	1.980	-
Pereira, Mercasa	1.890	2.100	1.995	=
Popayán, Plaza de mercado del barrio Bolívar	2.080	2.160	2.107	+
Santa Marta (Magdalena)	2.500	2.545	2.534	=
Sincelejo, Nuevo Mercado	2.000	2.000	2.000	=
Tuluá (Valle del Cauca)	1.656	1.800	1.724	=

Cuadro 5. Mercados mayoristas. Precios de venta de granos y cereales (continuación)
2018 (21 al 27 de abril)

Productos y mercados	Pesos por kilogramo			Tendencia	Productos y mercados	Pesos por kilogramo			Tendencia
	Mínimo	Máximo	Medio			Mínimo	Máximo	Medio	
Arveja verde seca importada (continuación)					Frijol calima (continuación)				
Tunja, Complejo de Servicios del Sur	2.200	2.300	2.250	-	Tuluá (Valle del Cauca)	5.280	5.600	5.390	=
Valledupar, Mercado Nuevo	3.000	3.000	3.000	=					
Villavicencio, CAV	1.843	2.287	2.152	-	Frijol cargamento blanco				
Cuchuco de cebada					El Carmen de Viboral (Antioquia)	6.200	6.400	6.263	-
Bucaramanga, Centroabastos	1.840	2.000	1.920	=	Marinilla (Antioquia)	6.350	6.500	6.425	+
Bucaramanga, Mercados del centro	1.808	2.120	1.949	=	Medellín, Central Mayorista de Antioquia	7.000	7.200	7.100	+
Cuchuco de maíz					Medellín, Plaza Minorista José María Villa	7.500	7.500	7.500	-
Bucaramanga, Centroabastos	2.000	2.200	2.093	=	Peñol (Antioquia)	6.250	6.350	6.300	-
Bucaramanga, Mercados del centro	1.920	2.000	1.973	=	San Vicente (Antioquia)	6.250	6.500	6.400	-
Cali, La Floresta	1.040	1.080	1.060	=	Sonsón (Antioquia)	6.200	6.250	6.225	-
Florencia (Caquetá)	1.600	1.760	1.680	=	Frijol cargamento rojo				
Popayán, Plaza de mercado del barrio Bolívar	1.184	1.216	1.200	=	Armenia, Mercar	6.564	6.652	6.623	-
Sincelejo, Nuevo Mercado	1.400	1.400	1.400	+	Bogotá, D. C., Corabastos	6.000	6.560	6.220	-
Frijol bolón					Bogotá, D. C., Paloquemao	6.720	6.720	6.720	+
Armenia, Mercar	6.211	6.300	6.270	+	Bogotá, D. C., Plaza Las Flores	6.800	6.800	6.800	+++
Bogotá, D. C., Corabastos	8.000	8.000	8.000	++	Cartago (Valle del Cauca)	6.240	6.800	6.427	-
Bucaramanga, Centroabastos	7.000	7.200	7.100	++	El Carmen de Viboral (Antioquia)	5.700	6.000	5.825	-
Cartago (Valle del Cauca)	6.240	6.400	6.293	=	Ibagué, Plaza La 21	5.680	5.760	5.720	=
Pereira, Mercasa	6.500	7.500	7.000	-	Manizales, Centro Galerías	6.872	7.269	7.151	+
Popayán, Plaza de mercado del barrio Bolívar	5.840	5.920	5.893	=	Marinilla (Antioquia)	5.900	6.000	5.963	+
Tuluá (Valle del Cauca)	6.456	6.736	6.588	=	Medellín, Central Mayorista de Antioquia	6.200	6.400	6.250	+
Villavicencio, CAV	6.783	7.587	7.223	+	Medellín, Plaza Minorista José María Villa	7.000	7.000	7.000	-
Frijol cabeza negra importado					Peñol (Antioquia)	5.700	5.850	5.775	-
Barranquilla, Barranquillita	3.600	3.700	3.655	=	Pereira, Mercasa	6.600	6.865	6.733	=
Cartagena, Bazurto	4.200	4.500	4.300	=	San Vicente (Antioquia)	5.750	6.000	5.888	-
Santa Marta (Magdalena)	3.273	3.636	3.455	=	Frijol nima calima				
Frijol cabeza negra nacional					Armenia, Mercar	4.758	4.934	4.846	+
Barranquilla, Granabastos	2.900	3.200	3.100	=	Bogotá, D. C., Corabastos	5.600	5.600	5.600	++
Cartagena, Bazurto	3.500	3.600	3.533	=	Bogotá, D. C., Paloquemao	5.760	5.920	5.813	+
Montería, Mercado del Sur	2.400	2.500	2.475	=	Bogotá, D. C., Plaza España	5.280	5.600	5.440	+
Sincelejo, Nuevo Mercado	2.600	3.000	2.800	=	Bogotá, D. C., Plaza Las Flores	6.240	6.240	6.240	+
Valledupar, Mercado Nuevo	3.000	4.000	3.667	=	Cartago (Valle del Cauca)	4.800	5.200	5.000	+
Frijol calima					Florencia (Caquetá)	5.040	5.200	5.120	+
Buenaventura (Valle del Cauca)	4.600	5.040	4.813	=	Manizales, Centro Galerías	5.727	6.167	5.876	=
Cali, La Floresta	3.900	4.000	3.947	=	Medellín, Central Mayorista de Antioquia	5.400	5.600	5.450	+
Cali, Santa Helena	4.160	4.320	4.240	=	Neiva, Surabastos	5.760	5.920	5.867	+
Cali, Siloé	4.640	4.800	4.720	=	Frijol palomito importado				
Ibagué, Plaza La 21	5.200	5.400	5.300	+	Barranquilla, Barranquillita	4.380	4.400	4.393	=
Palmira (Valle del Cauca)	5.000	5.400	5.200	+	Barranquilla, Granabastos	3.800	4.100	3.925	-
Pasto, El Potrerillo	3.584	3.744	3.659	+	Cartagena, Bazurto	4.700	4.800	4.775	=
Popayán, Plaza de mercado del barrio Bolívar	4.240	4.480	4.347	=	Santa Marta (Magdalena)	4.000	4.545	4.341	=

Cuadro 5. Mercados mayoristas. Precios de venta de granos y cereales (continuación)
2018 (21 al 27 de abril)

Productos y mercados	Pesos por kilogramo			
	Mínimo	Máximo	Medio	Tendencia
Frijol radical				
Bogotá, D. C., Corabastos	5.600	5.600	5.600	++
Bogotá, D. C., Paloquemao	5.760	5.920	5.813	+
Bucaramanga, Centroabastos	5.200	5.400	5.300	=
Bucaramanga, Mercados del centro	5.560	5.600	5.580	+
Cartago (Valle del Cauca)	6.000	6.240	6.120	=
Medellín, Central Mayorista de Antioquia	5.200	5.300	5.250	+
Frijol Uribe rosado				
Cartago (Valle del Cauca)	4.960	5.600	5.253	=
Medellín, Central Mayorista de Antioquia	5.000	5.000	5.000	=
Pereira, Mercasa	5.500	5.830	5.665	=
Frijol Zaragoza				
Barranquilla, Barranquillita	5.320	5.410	5.378	=
Barranquilla, Granabastos	5.100	5.320	5.230	-
Cartagena, Bazaruto	5.200	5.300	5.225	=
Cúcuta, Cenabastos	5.000	5.500	5.300	+
Cúcuta, La Nueva Sexta	5.500	5.500	5.500	=
Montería, Mercado del Sur	4.600	4.700	4.675	=
Santa Marta (Magdalena)	5.091	5.455	5.318	=
Sincelejo, Nuevo Mercado	5.000	5.500	5.175	+
Valledupar, Mercado Nuevo	5.000	5.000	5.000	=
Garbanzo importado				
Arauca (Arauca)	3.200	3.200	3.200	=
Armenia, Mercar	4.846	5.286	5.081	+
Bogotá, D. C., Paloquemao	7.200	7.360	7.307	+
Bogotá, D. C., Plaza España	7.200	7.328	7.243	+
Bogotá, D. C., Plaza Las Flores	6.800	6.800	6.800	=
Bucaramanga, Centroabastos	5.000	5.200	5.100	-
Bucaramanga, Mercados del centro	5.400	5.400	5.400	=
Cartago (Valle del Cauca)	4.912	5.280	5.077	=
Cúcuta, Cenabastos	6.000	6.000	6.000	=
Cúcuta, La Nueva Sexta	5.000	6.000	5.500	=
Medellín, Central Mayorista de Antioquia	4.320	4.640	4.480	=
Medellín, Plaza Minorista José María Villa	4.640	4.800	4.747	=
Neiva, Surabastos	5.120	5.200	5.147	-
Pamplona (Norte de Santander)	5.043	5.391	5.188	+
Pereira, Mercasa	4.700	4.995	4.848	=
Tunja, Complejo de Servicios del Sur	7.000	7.200	7.100	+
Villavicencio, CAV	4.640	4.800	4.728	-
Lenteja importada				
Arauca (Arauca)	6.048	6.048	6.048	=
Armenia, Mercar	3.568	3.744	3.686	-
Barranquilla, Barranquillita	3.100	3.210	3.173	=
Barranquilla, Granabastos	2.800	3.200	3.013	-
Lenteja importada (continuación)				
Bogotá, D. C., Corabastos	3.400	3.600	3.505	-
Bogotá, D. C., Paloquemao	4.480	4.640	4.587	-
Bogotá, D. C., Plaza España	3.760	4.000	3.867	-
Bogotá, D. C., Plaza Las Flores	4.000	4.000	4.000	=
Bucaramanga, Centroabastos	2.900	2.900	2.900	=
Bucaramanga, Mercados del centro	2.956	3.100	3.028	=
Buenaventura (Valle del Cauca)	2.504	2.900	2.724	=
Cali, La Floresta	4.600	4.640	4.620	=
Cali, Santa Helena	4.320	4.480	4.400	=
Cali, Siloé	3.840	4.000	3.920	=
Cartagena, Bazaruto	3.700	3.800	3.775	=
Cartago (Valle del Cauca)	2.920	3.200	3.107	=
Cúcuta, Cenabastos	3.000	3.100	3.033	-
Cúcuta, La Nueva Sexta	3.500	3.667	3.583	=
Florencia (Caquetá)	2.880	2.880	2.880	=
Ibagué, Plaza La 21	2.620	3.000	2.885	+
Manizales, Centro Galerías	3.414	3.634	3.497	=
Medellín, Central Mayorista de Antioquia	2.880	3.280	3.120	=
Medellín, Plaza Minorista José María Villa	2.800	3.040	2.880	=
Montería, Mercado del Sur	2.600	2.700	2.625	=
Neiva, Surabastos	3.440	3.600	3.520	-
Palmira (Valle del Cauca)	3.800	4.000	3.925	-
Pamplona (Norte de Santander)	3.304	3.652	3.478	=
Pasto, El Potrerillo	3.304	3.576	3.413	-
Pereira, Mercasa	2.890	3.200	3.045	=
Popayán, Plaza de mercado del barrio Bolívar	4.400	4.560	4.480	+
Santa Marta (Magdalena)	3.273	4.000	3.500	=
Sincelejo, Nuevo Mercado	3.000	3.400	3.100	=
Tuluá (Valle del Cauca)	2.896	3.320	3.100	=
Tunja, Complejo de Servicios del Sur	3.200	3.200	3.200	+
Valledupar, Mercado Nuevo	4.000	4.000	4.000	=
Villavicencio, CAV	2.826	3.043	2.985	-
Maíz amarillo cáscara				
Bogotá, D. C., Corabastos	893	896	895	-
Bogotá, D. C., Paloquemao	1.280	1.360	1.323	+
Cartagena, Bazaruto	800	800	800	=
Manizales, Centro Galerías	1.120	1.240	1.187	=
Medellín, Central Mayorista de Antioquia	1.000	1.100	1.067	+
Medellín, Plaza Minorista José María Villa	1.000	1.000	1.000	-
Montería, Mercado del Sur	1.080	1.100	1.095	+
Neiva, Surabastos	887	935	909	-
Pasto, El Potrerillo	900	968	934	-
Sincelejo, Nuevo Mercado	1.067	1.133	1.106	+
Sonsón (Antioquia)	900	1.200	1.000	-

Cuadro 5. Mercados mayoristas. Precios de venta de granos y cereales (conclusión)
2018 (21 al 27 de abril)

Productos y mercados	Pesos por kilogramo			Tendencia
	Mínimo	Máximo	Medio	
Maíz amarillo cáscara (continuación)				
Valledupar, Mercado Nuevo	1.000	1.000	1.000	=
Maíz amarillo cáscara importado				
Medellín, Central Mayorista de Antioquia	850	860	853	=
Maíz amarillo trillado				
Armenia, Mercar	1.300	1.300	1.300	-
Barranquilla, Barranquillita	1.450	1.463	1.457	=
Barranquilla, Granabastos	1.342	1.375	1.367	+
Cali, La Floresta	1.600	1.640	1.620	=
Cali, Santa Helena	1.520	1.560	1.540	+
Cali, Siloé	1.400	1.700	1.550	=
Cartagena, Bazurto	1.675	1.700	1.694	=
Medellín, Central Mayorista de Antioquia	1.200	1.200	1.200	=
Medellín, Plaza Minorista José María Villa	1.300	1.300	1.300	-
Montería, Mercado del Sur	1.280	1.300	1.295	+
Pasto, El Potrerillo	1.760	1.840	1.800	+
Pereira, Mercasa	1.200	1.335	1.268	=
Santa Marta (Magdalena)	1.640	1.660	1.650	+
Sincelejo, Nuevo Mercado	1.356	1.400	1.372	+
Tuluá (Valle del Cauca)	1.280	1.320	1.300	=
Maíz blanco cáscara				
Medellín, Central Mayorista de Antioquia	880	900	893	=
Maíz blanco retrillado				
Cartago (Valle del Cauca)	1.020	1.060	1.040	=
Maíz blanco trillado				
Armenia, Mercar	1.100	1.120	1.107	=
Barranquilla, Barranquillita	1.228	1.263	1.246	=
Barranquilla, Granabastos	1.175	1.225	1.213	+
Bogotá, D. C., Corabastos	1.120	1.160	1.135	+
Bogotá, D. C., Paloquemao	1.600	1.760	1.653	+
Bogotá, D. C., Plaza España	1.344	1.440	1.395	-

TENDENCIAS

---	-
Variación mayor al -20 %	Variación entre 0 % y -10 %
--	=
Variación entre -10 % y -20 %	Variación igual a 0 %

Productos y mercados	Pesos por kilogramo			Tendencia
	Mínimo	Máximo	Medio	
Maíz blanco trillado (continuación)				
Cali, La Floresta	1.560	1.600	1.580	=
Cali, Santa Helena	1.540	1.580	1.560	+
Cali, Siloé	1.200	1.440	1.320	=
Cartagena, Bazurto	1.375	1.425	1.388	=
Cartago (Valle del Cauca)	960	1.020	993	+
Cúcuta, Cenabastos	1.400	1.570	1.485	-
Cúcuta, La Nueva Sexta	1.750	1.833	1.792	+
Florencia (Caquetá)	1.380	1.380	1.380	=
Ibagué, Plaza La 21	1.020	1.120	1.065	+
Manizales, Centro Galerías	1.200	1.360	1.280	=
Medellín, Central Mayorista de Antioquia	1.100	1.200	1.133	=
Medellín, Plaza Minorista José María Villa	1.400	1.400	1.400	=
Montería, Mercado del Sur	1.180	1.200	1.195	+
Neiva, Surabastos	1.140	1.240	1.180	-
Palmira (Valle del Cauca)	1.380	1.440	1.410	+
Pereira, Mercasa	1.100	1.200	1.150	=
Popayán, Plaza de mercado del barrio Bolívar	1.500	1.540	1.520	+
Santa Marta (Magdalena)	1.140	1.260	1.200	=
Sincelejo, Nuevo Mercado	1.200	1.222	1.206	+
Tuluá (Valle del Cauca)	1.120	1.200	1.155	=
Valledupar, Mercado Nuevo	1.100	1.200	1.133	=
Villavicencio, CAV	1.160	1.560	1.320	-
Maíz pira				
Bogotá, D. C., Corabastos	2.080	2.200	2.140	-
Bogotá, D. C., Plaza España	2.360	2.400	2.379	+
Bucaramanga, Centroabastos	2.619	2.714	2.667	-
Bucaramanga, Mercados del centro	2.714	2.738	2.726	+
Cúcuta, Cenabastos	2.200	2.480	2.307	+
Cúcuta, La Nueva Sexta	2.240	2.280	2.260	=
Medellín, Central Mayorista de Antioquia	2.560	2.880	2.660	=
Medellín, Plaza Minorista José María Villa	2.400	2.560	2.507	=
Montería, Mercado del Sur	2.120	2.480	2.300	-
Villavicencio, CAV	2.313	2.609	2.426	-

+	+++
Variación entre 0 % y 10 %	Variación mayor al 20 %
++	n. d.
Variación entre 10 % y 20 %	No determinado

Cuadro 6. Mercados mayoristas. Precios de venta de huevos y lácteos 2018 (21 al 27 de abril)

Productos y mercados	Pesos por kilogramo			
	Mínimo	Máximo	Medio	Tendencia
Huevo blanco A				
Buenaventura (Valle del Cauca)	283	300	294	=
Cartago (Valle del Cauca)	230	230	230	=
Manizales, Centro Galerías	217	240	227	=
Medellín, Central Mayorista de Antioquia	235	240	238	+
Medellín, Plaza Minorista José María Villa	233	240	236	-
Pereira, La 41	233	233	233	=
Huevo blanco AA				
Cartago (Valle del Cauca)	240	240	240	=
Manizales, Centro Galerías	230	250	240	=
Medellín, Central Mayorista de Antioquia	245	255	252	+
Medellín, Plaza Minorista José María Villa	242	250	246	-
Pereira, La 41	267	267	267	=
Huevo blanco B				
Cartago (Valle del Cauca)	220	220	220	=
Medellín, Central Mayorista de Antioquia	230	235	232	+
Medellín, Plaza Minorista José María Villa	200	230	215	-
Pereira, La 41	217	217	217	=
Huevo blanco extra				
Manizales, Centro Galerías	270	300	280	=
Medellín, Central Mayorista de Antioquia	305	310	308	+
Medellín, Plaza Minorista José María Villa	275	285	280	-
Pereira, La 41	300	300	300	=
Huevo rojo A				
Armenia, Mercar	240	250	247	+
Barranquilla, Barranquillita	255	260	259	=
Barranquilla, Granabastos	240	245	243	-
Bogotá, D. C., Corabastos	240	240	240	=
Bogotá, D. C., Paloquemao	230	235	232	-
Bogotá, D. C., Plaza Las Flores	250	272	260	-
Bucaramanga, Centroabastos	210	210	210	-
Cali, Santa Helena	247	250	248	=
Cali, Siloé	240	253	247	=
Cartagena, Bazarro	227	233	231	=
Cartago (Valle del Cauca)	230	233	231	-
Cúcuta, Cenabastos	220	228	224	-
Ibagué, Plaza La 21	240	250	248	+
Medellín, Central Mayorista de Antioquia	235	240	238	+

Productos y mercados	Pesos por kilogramo			
	Mínimo	Máximo	Medio	Tendencia
Huevo rojo A (continuación)				
Medellín, Plaza Minorista José María Villa	233	240	236	-
Montería, Mercado del Sur	247	250	249	=
Neiva, Surabastos	230	250	240	+
Pamplona (Norte de Santander)	228	233	231	=
Pasto, El Potrerillo	223	237	230	+
Popayán, Plaza de mercado del barrio Bolívar	253	263	257	=
Sincelejo, Nuevo Mercado	230	233	232	+
Tuluá (Valle del Cauca)	225	227	226	=
Valledupar, Mercado Nuevo	227	233	230	-
Villavicencio, CAV	210	220	213	+
Huevo rojo AA				
Armenia, Mercar	270	270	270	=
Barranquilla, Barranquillita	265	270	269	=
Barranquilla, Granabastos	253	255	254	-
Bogotá, D. C., Corabastos	250	260	253	+
Bogotá, D. C., Paloquemao	240	245	243	-
Bogotá, D. C., Plaza Las Flores	280	280	280	-
Bucaramanga, Centroabastos	215	215	215	-
Cali, Galería Alameda	247	260	253	=
Cali, La Floresta	267	273	270	=
Cali, Santa Helena	283	300	293	+
Cali, Siloé	267	267	267	=
Cartagena, Bazarro	240	250	247	=
Cartago (Valle del Cauca)	240	247	243	-
Cúcuta, Cenabastos	230	239	234	=
Ibagué, Plaza La 21	250	267	263	+
Medellín, Central Mayorista de Antioquia	245	255	252	+
Medellín, Plaza Minorista José María Villa	242	250	246	-
Montería, Mercado del Sur	257	260	259	-
Neiva, Surabastos	250	270	260	+
Palmira (Valle del Cauca)	300	307	302	+
Pamplona (Norte de Santander)	242	244	243	=
Pasto, El Potrerillo	233	243	240	+
Popayán, Plaza de mercado del barrio Bolívar	280	290	286	=
Sincelejo, Nuevo Mercado	240	240	240	=
Tuluá (Valle del Cauca)	237	243	240	-
Valledupar, Mercado Nuevo	233	240	237	-
Villavicencio, CAV	225	240	232	-
Huevo rojo B				
Armenia, Mercar	260	260	260	=
Barranquilla, Barranquillita	240	245	244	=
Bogotá, D. C., Corabastos	230	230	230	=
Bogotá, D. C., Paloquemao	215	220	218	=

Cuadro 6. Mercados mayoristas. Precios de venta de huevos y lácteos (continuación)
2018 (21 al 27 de abril)

Productos y mercados	Pesos por kilogramo			
	Mínimo	Máximo	Medio	Tendencia
Huevo rojo B (continuación)				
Bogotá, D. C., Plaza Las Flores	230	252	242	-
Bucaramanga, Centroabastos	195	195	195	-
Cúcuta, Cenabastos	190	211	201	-
Ibagué, Plaza La 21	227	233	232	+
Medellín, Central Mayorista de Antioquia	230	235	232	+
Medellín, Plaza Minorista José María Villa	200	230	215	-
Montería, Mercado del Sur	227	233	232	=
Neiva, Surabastos	220	230	225	+
Sincedejo, Nuevo Mercado	220	220	220	=
Villavicencio, CAV	195	220	209	+
Huevo rojo extra				
Armenia, Mercar	320	320	320	=
Bogotá, D. C., Corabastos	300	310	307	-
Bogotá, D. C., Paloquemao	275	290	282	-
Bogotá, D. C., Plaza Las Flores	330	340	334	+
Cali, Galería Alameda	280	283	281	=
Cali, La Floresta	293	300	297	=
Cali, Siloé	277	300	289	=
Cúcuta, Cenabastos	250	267	258	+
Ibagué, Plaza La 21	267	333	308	=
Medellín, Central Mayorista de Antioquia	305	310	308	+
Medellín, Plaza Minorista José María Villa	275	285	280	-
Neiva, Surabastos	280	300	290	=
Palmira (Valle del Cauca)	333	343	337	+
Pasto, El Potrerillo	267	287	277	+
Villavicencio, CAV	250	266	257	=
Leche en polvo				
Armenia, Mercar	18.359	24.444	20.807	+
Bogotá, D. C., Corabastos	23.264	23.698	23.466	-
Bucaramanga, Centroabastos	23.003	24.583	23.675	=
Bucaramanga, Mercados del centro	23.889	24.800	24.332	=
Buenaventura (Valle del Cauca)	19.325	23.936	21.657	=
Cali, La Floresta	18.684	21.111	19.892	=
Cali, Santa Helena	18.947	21.944	20.403	-
Cali, Siloé	19.531	24.386	21.321	=
Cartago (Valle del Cauca)	18.333	23.351	20.914	+
Medellín, Central Mayorista de Antioquia	15.950	16.583	16.290	+
Palmira (Valle del Cauca)	19.474	23.056	21.227	+
Pamplona (Norte de Santander)	11.500	11.667	11.611	-
Pasto, El Potrerillo	18.246	20.093	19.195	-
Pereira, Mercasa	23.639	23.639	23.639	=
Popayán, Plaza de mercado del barrio Bolívar	20.351	22.135	21.288	=
Leche en polvo (continuación)				
Tuluá (Valle del Cauca)	19.289	23.411	21.327	=
Villavicencio, CAV	24.436	24.913	24.633	+
Queso campesino				
Armenia, Mercar	11.200	11.500	11.400	+
Bogotá, D. C., Corabastos	8.000	8.000	8.000	+
Bogotá, D. C., Paloquemao	8.600	9.000	8.867	+
Bogotá, D. C., Plaza España	8.000	8.000	8.000	-
Bogotá, D. C., Plaza Las Flores	9.600	10.000	9.933	-
Bucaramanga, Mercados del centro	9.000	9.000	9.000	=
Cali, Galería Alameda	10.000	10.400	10.133	=
Cali, La Floresta	10.000	10.000	10.000	=
Cali, Santa Helena	9.600	9.800	9.725	=
Cali, Siloé	9.000	10.000	9.667	=
Cúcuta, Cenabastos	9.500	9.500	9.500	-
Florencia (Caquetá)	9.040	9.200	9.120	-
Ibagué, Plaza La 21	7.600	8.400	8.000	+
Manizales, Centro Galerías	7.600	8.000	7.800	=
Medellín, Central Mayorista de Antioquia	12.000	12.200	12.067	+
Montería, Mercado del Sur	12.000	12.000	12.000	-
Palmira (Valle del Cauca)	10.000	10.000	10.000	=
Pereira, La 41	10.000	10.000	10.000	=
Tuluá (Valle del Cauca)	9.200	10.400	9.600	=
Villavicencio, CAV	9.000	9.000	9.000	=
Queso Caquetá				
Cali, Galería Alameda	12.000	13.000	12.500	+
Cali, La Floresta	11.600	12.000	11.733	+
Cali, Santa Helena	11.800	12.000	11.950	+
Cali, Siloé	11.600	12.000	11.800	+
Palmira (Valle del Cauca)	11.200	11.800	11.575	=
Popayán, Plaza de mercado del barrio Bolívar	9.300	9.600	9.433	-
Tuluá (Valle del Cauca)	10.800	11.000	10.933	-
Queso costeño				
Armenia, Mercar	7.200	7.600	7.333	-
Barranquilla, Barranquillita	11.400	11.500	11.475	-
Barranquilla, Granabastos	11.200	11.300	11.250	-
Bogotá, D. C., Corabastos	11.200	12.000	11.625	+
Bogotá, D. C., Paloquemao	12.500	13.000	12.667	+
Bogotá, D. C., Plaza España	12.000	12.000	12.000	+
Bogotá, D. C., Plaza Las Flores	11.600	12.000	11.733	-
Bucaramanga, Mercados del centro	11.600	12.000	11.867	=
Buenaventura (Valle del Cauca)	14.000	16.000	15.000	+
Cali, Galería Alameda	12.000	13.000	12.500	+
Cali, La Floresta	11.600	12.000	11.733	+
Cali, Santa Helena	11.800	12.000	11.950	+
Cali, Siloé	11.600	12.000	11.800	+

Cuadro 6. Mercados mayoristas. Precios de venta de huevos y lácteos (conclusión)
2018 (21 al 27 de abril)

Productos y mercados	Pesos por kilogramo			
	Precios			Tenden- cia
	Mínimo	Máximo	Medio	
Queso costeño (continuación)				
Cartagena, Bazurto	9.800	10.000	9.933	=
Cartago (Valle del Cauca)	10.700	10.800	10.750	-
Cúcuta, Cenabastos	13.000	13.000	13.000	=
Manizales, Centro Galerías	11.500	11.500	11.500	=
Medellín, Central Mayorista de Antioquia	11.000	11.500	11.167	=
Medellín, Plaza Minorista José María Villa	11.500	11.800	11.600	-
Montería, Mercado del Sur	13.000	13.000	13.000	-
Palmira (Valle del Cauca)	11.200	11.800	11.500	-
Pereira, La 41	12.000	12.000	12.000	=
Santa Marta (Magdalena)	9.800	10.500	10.225	-
Sincelejo, Nuevo Mercado	11.000	11.000	11.000	=
Valledupar, Mercado Nuevo	11.000	12.000	11.500	-
Villavicencio, CAV	10.000	11.000	10.333	-

Queso cuajada				
Armenia, Mercar	7.200	7.200	7.200	-
Bogotá, D. C., Corabastos	9.000	9.000	9.000	=
Bogotá, D. C., Paloquemao	8.600	9.000	8.867	+
Bogotá, D. C., Plaza Las Flores	9.000	9.000	9.000	+
Bucaramanga, Mercados del centro	9.000	9.000	9.000	=
Buenaventura (Valle del Cauca)	9.000	10.000	9.667	+
Cali, Galería Alameda	7.200	7.600	7.400	=
Cali, La Floresta	7.100	7.200	7.167	=
Cali, Santa Helena	7.100	7.200	7.175	+
Cali, Siloé	7.000	7.100	7.067	+
Cartago (Valle del Cauca)	7.400	7.600	7.500	=
Cúcuta, Cenabastos	9.000	9.000	9.000	=
Medellín, Central Mayorista de Antioquia	9.200	9.500	9.367	+

TENDENCIAS

---	-
Variación mayor al -20 %	Variación entre 0 % y -10 %
--	=
Variación entre -10 % y -20 %	Variación igual a 0 %

Productos y mercados	Pesos por kilogramo			
	Precios			Tenden- cia
	Mínimo	Máximo	Medio	
Queso cuajada (continuación)				
Medellín, Plaza Minorista José María Villa	8.000	8.000	8.000	=
Palmira (Valle del Cauca)	7.800	8.000	7.950	-
Pereira, La 41	9.000	9.000	9.000	=
Popayán, Plaza de mercado del barrio Bolívar	9.500	9.600	9.567	-
Tuluá (Valle del Cauca)	6.900	7.000	6.967	=
Villavicencio, CAV	8.600	9.000	8.900	-

Queso doble crema				
Armenia, Mercar	11.000	11.000	11.000	-
Bogotá, D. C., Corabastos	10.000	10.400	10.200	+
Bogotá, D. C., Paloquemao	10.400	10.400	10.400	-
Bogotá, D. C., Plaza España	10.000	10.000	10.000	+
Bogotá, D. C., Plaza Las Flores	10.400	10.400	10.400	+
Bucaramanga, Mercados del centro	10.000	11.000	10.333	=
Buenaventura (Valle del Cauca)	10.000	10.000	10.000	=
Cali, Galería Alameda	11.000	12.000	11.667	=
Cali, La Floresta	10.000	10.000	10.000	=
Cali, Santa Helena	10.000	10.000	10.000	=
Cali, Siloé	10.000	10.000	10.000	=
Cúcuta, Cenabastos	9.500	11.000	10.250	=
Florencia (Caquetá)	9.800	10.200	10.000	+
Ibagué, Plaza La 21	10.200	12.000	11.050	-
Medellín, Central Mayorista de Antioquia	10.400	10.800	10.667	+
Palmira (Valle del Cauca)	10.000	10.000	10.000	=
Popayán, Plaza de mercado del barrio Bolívar	9.800	10.000	9.900	=
Tuluá (Valle del Cauca)	10.600	11.600	11.000	=
Villavicencio, CAV	10.400	10.400	10.400	=

+	+++
Variación entre 0 % y 10 %	Variación mayor al 20 %
++	n. d.
Variación entre 10 % y 20 %	No determinado

Cuadro 7. Mercados mayoristas. Precios de venta de carnes 2018 (21 al 27 de abril)

Productos y mercados	Pesos por kilogramo			
	Mínimo	Máximo	Medio	Tendencia
Alas de pollo con costillar				
Armenia, Mercar	5.000	5.200	5.067	=
Barranquilla, Barranquillita	3.600	3.700	3.625	+
Barranquilla, Granabastos	3.800	4.200	4.033	=
Bogotá, D. C., Frigorífico Ble Ltda.	5.800	6.000	5.950	+
Bogotá, D. C., Frigorífico Guadalupe	4.000	4.100	4.033	-
Bogotá, D. C., Plaza Las Flores	3.600	3.800	3.700	+
Cali, Galería Alameda	3.980	4.400	4.193	=
Cali, Santa Helena	4.000	4.400	4.250	+
Cartagena, Bazurto	4.200	4.300	4.250	=
Florencia (Caquetá)	4.800	5.000	4.900	+
Ibagué, Plaza La 21	4.600	5.000	4.800	=
Montería, Mercado del Sur	4.200	4.800	4.400	-
Neiva, Surabastos	4.000	4.400	4.267	-
Palmira (Valle del Cauca)	4.800	5.200	4.950	+
Santa Marta (Magdalena)	3.200	4.300	3.767	=
Sincelejo, Nuevo Mercado	4.000	4.000	4.000	=
Tuluá (Valle del Cauca)	4.800	5.000	4.900	+
Valledupar, Mercado Nuevo	3.800	4.000	3.867	=
Villavicencio, CAV	4.400	4.800	4.600	-
Alas de pollo sin costillar				
Arauca (Arauca)	5.200	5.400	5.300	-
Armenia, Mercar	5.600	6.000	5.733	=
Bogotá, D. C., Corabastos	6.000	6.200	6.067	+
Bogotá, D. C., Frigorífico Ble Ltda.	6.600	6.800	6.717	-
Bogotá, D. C., Frigorífico Guadalupe	6.400	6.600	6.500	+
Bogotá, D. C., Paloquemao	7.000	7.400	7.133	-
Bogotá, D. C., Plaza Las Flores	5.600	6.200	5.867	+
Bucaramanga, Frigoríficos	6.450	6.600	6.550	=
Cúcuta, Cenabastos	4.600	4.915	4.737	+
Medellín, Central Mayorista de Antioquia	6.400	6.900	6.600	+
Medellín, Plaza Minorista José María Villa	5.400	5.500	5.433	=
Carne de cerdo, brazo con hueso				
Barranquilla, Barranquillita	9.800	10.000	9.950	=
Bogotá, D. C., Frigorífico Ble Ltda.	9.000	9.600	9.333	-
Bogotá, D. C., Frigorífico Guadalupe	9.000	9.500	9.300	+
Bogotá, D. C., Paloquemao	9.000	9.400	9.133	-
Bogotá, D. C., Plaza Las Flores	8.800	9.000	8.950	+
Cartagena, Bazurto	9.200	9.200	9.200	=
Cúcuta, Cenabastos	10.000	11.000	10.500	+
Malambo (Atlántico), Carnes y carnes	10.000	10.000	10.000	=
Montería, Mercado del Sur	10.000	10.000	10.000	=
Sincelejo, Nuevo Mercado	8.000	8.000	8.000	=
Valledupar, Mercado Nuevo	11.000	12.000	11.667	=
Carne de cerdo, brazo sin hueso				
Barranquilla, Barranquillita	11.900	12.000	11.975	=
Bogotá, D. C., Frigorífico Ble Ltda.	10.000	10.200	10.133	-
Bogotá, D. C., Frigorífico Guadalupe	9.800	10.000	9.933	+
Bogotá, D. C., Paloquemao	10.000	10.000	10.000	-
Bogotá, D. C., Plaza Las Flores	9.400	10.000	9.767	-
Buenaventura (Valle del Cauca)	15.000	15.000	15.000	=
Cali, Santa Helena	12.400	12.800	12.650	+
Cartagena, Bazurto	12.000	12.500	12.250	=
Ibagué, Plaza La 21	11.000	12.000	11.375	=
Medellín, Central Mayorista de Antioquia	11.400	12.400	11.900	=
Montería, Mercado del Sur	12.000	12.000	12.000	=
Palmira (Valle del Cauca)	12.000	12.000	12.000	=
Pasto, El Potrerillo	13.400	14.000	13.667	-
Pereira, La 41	13.000	14.000	13.500	=
Popayán, Plaza de mercado del barrio Bolívar	14.600	14.600	14.600	+
Sincelejo, Nuevo Mercado	11.000	12.000	11.500	=
Tuluá (Valle del Cauca)	11.600	12.400	11.900	=
Valledupar, Mercado Nuevo	13.000	14.000	13.333	=
Villavicencio, CAV	11.500	11.600	11.550	+
Carne de cerdo, cabeza de lomo				
Bogotá, D. C., Frigorífico Ble Ltda.	10.400	10.600	10.567	+
Bogotá, D. C., Frigorífico Guadalupe	10.500	10.600	10.533	-
Bogotá, D. C., Paloquemao	10.000	11.000	10.467	+
Bogotá, D. C., Plaza Las Flores	9.500	10.000	9.750	-
Cúcuta, Cenabastos	12.000	12.000	12.000	=
Cúcuta, La Nueva Sexta	11.000	12.000	11.333	+
Ibagué, Plaza La 21	10.600	12.000	11.150	=
Villavicencio, CAV	11.000	12.000	11.375	+
Carne de cerdo, costilla				
Barranquilla, Barranquillita	9.900	10.000	9.975	=
Bogotá, D. C., Frigorífico Ble Ltda.	10.800	11.600	11.233	+
Bogotá, D. C., Frigorífico Guadalupe	10.000	10.200	10.067	+
Bogotá, D. C., Paloquemao	11.000	12.000	11.533	+
Bogotá, D. C., Plaza Las Flores	11.000	11.000	11.000	-
Buenaventura (Valle del Cauca)	13.000	14.000	13.533	=
Cali, Santa Helena	9.600	9.800	9.725	=
Cartagena, Bazurto	9.200	9.200	9.200	=
Cúcuta, Cenabastos	11.000	11.000	11.000	=
Cúcuta, La Nueva Sexta	10.000	12.000	11.000	=
Florencia (Caquetá)	14.000	14.000	14.000	=
Ibagué, Plaza La 21	12.000	13.000	12.375	=
Malambo (Atlántico), Carnes y carnes	12.000	12.000	12.000	=
Manizales, Centro Galerías	12.000	13.000	12.333	=

Cuadro 7. Mercados mayoristas. Precios de venta de carnes (continuación)
2018 (21 al 27 de abril)

Productos y mercados	Pesos por kilogramo			
	Mínimo	Máximo	Medio	Tendencia
Carne de cerdo, costilla (continuación)				
Medellín, Central Mayorista de Antioquia	14.300	14.800	14.533	=
Medellín, Plaza Minorista José María Villa	13.000	14.000	13.513	=
Montería, Mercado del Sur	10.000	10.500	10.167	=
Palmira (Valle del Cauca)	10.000	10.000	10.000	=
Pasto, El Potrerillo	12.500	13.000	12.733	-
Pereira, La 41	14.000	14.000	14.000	=
Popayán, Plaza de mercado del barrio Bolívar	10.000	10.400	10.133	+
Tuluá (Valle del Cauca)	11.000	12.000	11.500	=
Tunja, Complejo de Servicios del Sur	11.000	12.000	11.500	+
Valledupar, Mercado Nuevo	12.000	13.000	12.667	=
Villavicencio, CAV	11.000	11.000	11.000	=
Carne de cerdo en canal				
Ibagué, Plaza La 21	7.400	7.896	7.632	+
Malambo (Atlántico), Carnes y carnes	8.500	8.500	8.500	=
Pereira, La 41	7.400	7.500	7.450	=
Popayán, Plaza de mercado del barrio Bolívar	7.600	7.800	7.733	+
Carne de cerdo, espinazo				
Bogotá, D. C., Frigorífico Guadalupe	6.000	6.000	6.000	-
Buenaventura (Valle del Cauca)	8.000	10.000	9.200	=
Cali, Santa Helena	6.400	6.700	6.550	=
Cúcuta, Cenabastos	4.000	4.000	4.000	++
Ibagué, Plaza La 21	3.000	5.000	4.000	=
Manizales, Centro Galerías	6.000	7.000	6.667	=
Medellín, Central Mayorista de Antioquia	6.000	7.000	6.333	++
Medellín, Plaza Minorista José María Villa	5.300	6.200	5.895	=
Montería, Mercado del Sur	9.800	10.000	9.933	=
Neiva, Surabastos	4.000	4.400	4.133	=
Palmira (Valle del Cauca)	7.000	7.000	7.000	=
Pasto, El Potrerillo	8.500	9.000	8.733	-
Pereira, La 41	8.000	9.000	8.500	=
Popayán, Plaza de mercado del barrio Bolívar	7.000	7.000	7.000	+
Tuluá (Valle del Cauca)	6.700	7.000	6.900	=
Tunja, Complejo de Servicios del Sur	7.200	8.000	7.600	+
Carne de cerdo, lomo con hueso				
Barranquilla, Barranquillita	9.900	10.100	10.000	+
Cartagena, Bazaruto	9.200	9.200	9.200	=
Cúcuta, Cenabastos	12.000	12.000	12.000	=
Cúcuta, La Nueva Sexta	11.000	12.000	11.667	+

Productos y mercados	Pesos por kilogramo			
	Mínimo	Máximo	Medio	Tendencia
Carne de cerdo, lomo con hueso (continuación)				
Malambo (Atlántico), Carnes y carnes	12.200	12.200	12.200	+
Montería, Mercado del Sur	10.000	10.000	10.000	=
Sincelejo, Nuevo Mercado	8.000	8.000	8.000	=
Valledupar, Mercado Nuevo	10.000	10.000	10.000	=
Carne de cerdo, lomo sin hueso				
Barranquilla, Barranquillita	13.000	13.200	13.075	+
Bogotá, D. C., Frigorífico Ble Ltda.	13.000	13.500	13.267	+
Bogotá, D. C., Frigorífico Guadalupe	12.400	12.500	12.450	-
Bogotá, D. C., Paloquemao	13.000	13.000	13.000	+
Bogotá, D. C., Plaza Las Flores	12.500	13.000	12.750	=
Buenaventura (Valle del Cauca)	16.000	16.000	16.000	=
Cali, Santa Helena	14.300	14.600	14.450	-
Cartagena, Bazaruto	12.000	12.500	12.250	=
Cúcuta, Cenabastos	12.000	13.000	12.500	=
Cúcuta, La Nueva Sexta	12.000	14.000	13.000	+
Florencia (Caquetá)	14.000	14.000	14.000	=
Ibagué, Plaza La 21	12.400	13.200	12.850	-
Malambo (Atlántico), Carnes y carnes	15.000	15.000	15.000	+
Manizales, Centro Galerías	14.000	16.000	15.000	=
Medellín, Central Mayorista de Antioquia	14.200	15.200	14.600	=
Medellín, Plaza Minorista José María Villa	14.000	16.240	14.960	=
Montería, Mercado del Sur	14.000	14.000	14.000	=
Neiva, Surabastos	11.600	12.000	11.867	-
Palmira (Valle del Cauca)	14.500	15.000	14.875	-
Pasto, El Potrerillo	14.500	15.000	14.767	-
Pereira, La 41	16.000	16.000	16.000	=
Popayán, Plaza de mercado del barrio Bolívar	16.800	17.000	16.867	+
Sincelejo, Nuevo Mercado	12.000	12.000	12.000	=
Tuluá (Valle del Cauca)	14.700	15.000	14.833	=
Tunja, Complejo de Servicios del Sur	12.000	12.000	12.000	+
Valledupar, Mercado Nuevo	16.000	16.000	16.000	=
Carne de cerdo, pernil con hueso				
Barranquilla, Barranquillita	10.500	10.600	10.575	=
Bogotá, D. C., Plaza Las Flores	10.000	10.500	10.125	+
Cartagena, Bazaruto	9.200	9.200	9.200	=
Cúcuta, Cenabastos	10.000	11.000	10.500	+
Cúcuta, La Nueva Sexta	9.000	11.000	10.000	+
Ibagué, Plaza La 21	11.000	12.000	11.700	+
Malambo (Atlántico), Carnes y carnes	12.100	12.100	12.100	+
Montería, Mercado del Sur	10.000	10.000	10.000	=

Cuadro 7. Mercados mayoristas. Precios de venta de carnes (continuación)
2018 (21 al 27 de abril)

Productos y mercados	Pesos por kilogramo			Tendencia
	Mínimo	Máximo	Medio	
Carne de cerdo, pernil con hueso (continuación)				
Sincelejo, Nuevo Mercado	8.000	9.000	8.500	=
Valledupar, Mercado Nuevo	12.000	12.000	12.000	=
Villavicencio, CAV	11.000	11.000	11.000	+
Carne de cerdo, pernil sin hueso				
Bogotá, D. C., Frigorífico Ble Ltda.	10.800	11.000	10.933	+
Bogotá, D. C., Frigorífico Guadalupe	10.400	10.500	10.417	+
Bogotá, D. C., Plaza Las Flores	10.600	11.000	10.900	+
Buenaventura (Valle del Cauca)	15.000	15.000	15.000	=
Cali, Santa Helena	12.800	13.000	12.925	=
Cartagena, Bazurto	12.000	12.500	12.250	=
Cúcuta, Cenabastos	11.000	11.000	11.000	-
Cúcuta, La Nueva Sexta	10.000	12.000	11.000	=
Ibagué, Plaza La 21	11.800	12.100	11.975	-
Malambo (Atlántico), Carnes y carnes	14.000	14.000	14.000	=
Manizales, Centro Galerías	11.000	13.000	12.333	=
Medellín, Central Mayorista de Antioquia	12.900	15.400	13.967	=
Medellín, Plaza Minorista José María Villa	12.000	14.575	12.994	=
Montería, Mercado del Sur	13.000	13.000	13.000	=
Palmira (Valle del Cauca)	12.500	13.000	12.875	-
Pasto, El Potrerillo	14.300	15.000	14.600	-
Pereira, La 41	14.000	14.000	14.000	=
Popayán, Plaza de mercado del barrio Bolívar	14.400	14.800	14.600	+
Sincelejo, Nuevo Mercado	11.000	12.000	11.500	=
Tuluá (Valle del Cauca)	13.500	13.700	13.600	=
Tunja, Complejo de Servicios del Sur	12.000	12.000	12.000	+
Villavicencio, CAV	11.500	11.600	11.575	+
Carne de cerdo, tocینeta plancha				
Manizales, Centro Galerías	10.000	12.000	11.333	=
Carne de cerdo, tocینo barriga				
Bogotá, D. C., Frigorífico Ble Ltda.	9.800	10.000	9.967	+
Bogotá, D. C., Frigorífico Guadalupe	10.000	10.000	10.000	+
Bogotá, D. C., Plaza Las Flores	9.500	10.000	9.650	-
Florencia (Caquetá)	10.000	10.000	10.000	=
Ibagué, Plaza La 21	6.800	7.600	7.100	-
Medellín, Central Mayorista de Antioquia	13.500	14.800	14.200	=
Medellín, Plaza Minorista José María Villa	13.000	14.000	13.393	=
Neiva, Surabastos	6.000	6.000	6.000	=
Palmira (Valle del Cauca)	10.000	10.000	10.000	=
Pasto, El Potrerillo	6.600	7.000	6.800	-

Productos y mercados	Pesos por kilogramo			Tendencia
	Mínimo	Máximo	Medio	
Carne de cerdo, tocینo barriga (continuación)				
Pereira, La 41	12.000	12.000	12.000	=
Popayán, Plaza de mercado del barrio Bolívar	6.200	6.400	6.333	+
Tunja, Complejo de Servicios del Sur	6.000	7.000	6.500	=
Carne de cerdo, tocینo papada				
Bogotá, D. C., Frigorífico Ble Ltda.	6.600	6.800	6.750	+
Bogotá, D. C., Frigorífico Guadalupe	6.000	6.200	6.033	-
Bogotá, D. C., Plaza Las Flores	7.000	7.500	7.167	-
Buenaventura (Valle del Cauca)	7.600	8.000	7.800	=
Cali, Santa Helena	8.000	8.200	8.125	=
Cúcuta, Cenabastos	7.000	7.000	7.000	=
Cúcuta, La Nueva Sexta	7.000	8.000	7.333	+
Ibagué, Plaza La 21	6.900	7.900	7.350	+
Manizales, Centro Galerías	8.000	9.000	8.667	=
Medellín, Central Mayorista de Antioquia	7.400	8.200	7.867	=
Medellín, Plaza Minorista José María Villa	8.400	12.611	9.653	=
Pereira, La 41	10.000	10.000	10.000	=
Tuluá (Valle del Cauca)	7.500	8.000	7.833	=
Carne de res, bola de brazo				
Barranquilla, Barranquillita	15.000	15.300	15.150	=
Barranquilla, Granabastos	15.300	16.500	15.933	+
Bogotá, D. C., Paloquemao	14.000	15.000	14.333	+
Bucaramanga, Frigoríficos	16.700	18.130	17.415	=
Buenaventura (Valle del Cauca)	16.000	16.000	16.000	=
Cali, Santa Helena	15.400	15.700	15.550	=
Cartagena, Bazurto	14.000	14.500	14.375	=
Cúcuta, Cenabastos	12.000	12.000	12.000	=
Cúcuta, La Nueva Sexta	11.000	12.000	11.667	-
Ibagué, Plaza La 21	14.000	15.900	14.575	=
Malambo (Atlántico), Carnes y carnes	14.100	14.100	14.100	=
Manizales, Centro Galerías	13.000	15.000	14.000	=
Medellín, Central Mayorista de Antioquia	16.000	18.500	17.500	+
Montería, Frigosinú	12.600	12.600	12.600	-
Montería, Mercado del Sur	14.000	14.000	14.000	=
Palmira (Valle del Cauca)	16.200	16.400	16.300	+
Pasto, El Potrerillo	14.500	15.600	14.900	-
Pereira, La 41	14.000	16.000	15.000	=
Popayán, Plaza de mercado del barrio Bolívar	16.000	16.200	16.133	+
Sincelejo, Nuevo Mercado	15.000	15.000	15.000	=
Tuluá (Valle del Cauca)	16.500	17.500	16.900	=
Valledupar, Mercado Nuevo	15.000	16.000	15.333	=

Cuadro 7. Mercados mayoristas. Precios de venta de carnes (continuación)
2018 (21 al 27 de abril)

Productos y mercados	Pesos por kilogramo			Tendencia
	Mínimo	Máximo	Medio	
Carne de res, bola de pierna				
Barranquilla, Barranquillita	14.000	14.200	14.100	+
Barranquilla, Granabastos	15.300	17.000	16.433	=
Bogotá, D. C., Frigorífico Ble Ltda.	14.000	14.800	14.517	+
Bogotá, D. C., Frigorífico Guadalupe	14.000	14.300	14.050	-
Bogotá, D. C., Paloquemao	17.000	17.600	17.200	++
Bucaramanga, Frigoríficos	17.900	18.888	18.394	=
Buenaventura (Valle del Cauca)	15.000	16.000	15.533	=
Cali, Santa Helena	15.700	15.900	15.825	-
Cartagena, Bazaruto	14.000	14.500	14.375	=
Cúcuta, Cenabastos	12.000	13.000	12.500	+
Cúcuta, La Nueva Sexta	12.000	13.000	12.333	=
Florencia (Caquetá)	15.000	15.000	15.000	=
Ibagué, Plaza La 21	14.000	15.900	14.575	=
Malambo (Atlántico), Carnes y carnes	16.800	16.800	16.800	=
Manizales, Centro Galerías	15.000	15.000	15.000	=
Medellín, Central Mayorista de Antioquia	16.000	18.500	17.500	=
Medellín, Plaza Minorista José María Villa	17.300	19.925	18.331	+
Montería, Mercado del Sur	14.000	14.000	14.000	=
Neiva, Surabastos	14.000	14.000	14.000	+
Palmira (Valle del Cauca)	16.200	16.500	16.325	-
Pasto, El Potrerillo	14.300	14.500	14.425	-
Pereira, La 41	16.000	16.000	16.000	=
Popayán, Plaza de mercado del barrio Bolívar	16.000	16.200	16.133	+
Sincelejo, Nuevo Mercado	15.000	15.000	15.000	=
Tuluá (Valle del Cauca)	16.500	17.000	16.733	=
Valledupar, Mercado Nuevo	15.000	16.000	15.333	=
Villavicencio, CAV	14.000	15.000	14.750	=

Carne de res, bota				
Barranquilla, Barranquillita	14.000	14.200	14.075	+
Barranquilla, Granabastos	16.000	17.000	16.333	-
Bogotá, D. C., Frigorífico Ble Ltda.	14.000	14.800	14.517	+
Bogotá, D. C., Frigorífico Guadalupe	14.000	14.300	14.050	-
Bogotá, D. C., Paloquemao	17.000	17.600	17.200	++
Bucaramanga, Frigoríficos	16.700	16.900	16.800	=
Cartagena, Bazaruto	14.000	14.500	14.375	=
Cúcuta, Cenabastos	12.000	13.000	12.500	+
Ibagué, Plaza La 21	13.600	15.900	14.475	-
Malambo (Atlántico), Carnes y carnes	16.800	16.800	16.800	=
Manizales, Centro Galerías	14.000	15.000	14.333	=
Medellín, Central Mayorista de Antioquia	17.500	18.500	18.000	=
Medellín, Plaza Minorista José María Villa	16.800	20.179	18.270	=
Montería, Frigosinú	15.000	15.000	15.000	=
Montería, Mercado del Sur	13.000	13.000	13.000	=

Productos y mercados	Pesos por kilogramo			Tendencia
	Mínimo	Máximo	Medio	
Carne de res, bota (continuación)				
Sincelejo, Nuevo Mercado	15.000	15.000	15.000	=
Valledupar, Mercado Nuevo	15.000	16.000	15.333	=
Villavicencio, CAV	14.000	15.000	14.750	=

Carne de res, cadera				
Barranquilla, Barranquillita	15.000	15.200	15.100	+
Barranquilla, Granabastos	15.300	17.000	16.433	=
Bogotá, D. C., Frigorífico Ble Ltda.	14.000	14.800	14.517	+
Bogotá, D. C., Frigorífico Guadalupe	14.000	14.300	14.050	-
Bogotá, D. C., Paloquemao	17.000	17.600	17.200	++
Bucaramanga, Frigoríficos	19.060	19.500	19.280	=
Buenaventura (Valle del Cauca)	16.000	16.600	16.200	=
Cali, Santa Helena	15.300	15.600	15.450	-
Cartagena, Bazaruto	14.000	14.500	14.375	=
Cúcuta, Cenabastos	11.000	13.000	12.000	-
Ibagué, Plaza La 21	14.000	16.300	14.825	+
Malambo (Atlántico), Carnes y carnes	16.800	16.800	16.800	=
Manizales, Centro Galerías	14.000	16.000	15.000	=
Medellín, Central Mayorista de Antioquia	18.000	18.500	18.333	=
Medellín, Plaza Minorista José María Villa	17.300	21.206	18.652	=
Montería, Frigosinú	15.500	15.500	15.500	=
Montería, Mercado del Sur	14.000	14.000	14.000	=
Palmira (Valle del Cauca)	16.000	16.400	16.250	-
Pasto, El Potrerillo	15.000	15.000	15.000	-
Pereira, La 41	16.000	16.000	16.000	=
Popayán, Plaza de mercado del barrio Bolívar	15.000	15.000	15.000	+
Sincelejo, Nuevo Mercado	15.000	15.000	15.000	=
Tuluá (Valle del Cauca)	16.400	17.500	16.767	=
Valledupar, Mercado Nuevo	15.000	16.000	15.333	=
Villavicencio, CAV	14.000	15.000	14.750	=

Carne de res, centro de pierna				
Barranquilla, Barranquillita	11.900	12.000	11.975	+
Barranquilla, Granabastos	15.300	16.800	16.200	+
Bogotá, D. C., Frigorífico Ble Ltda.	14.000	14.800	14.517	+
Bogotá, D. C., Frigorífico Guadalupe	14.000	14.300	14.050	-
Bogotá, D. C., Paloquemao	17.000	17.600	17.200	++
Bucaramanga, Frigoríficos	17.900	19.230	18.565	=
Cartagena, Bazaruto	14.000	14.500	14.375	=
Cúcuta, Cenabastos	12.000	13.000	12.500	+
Cúcuta, La Nueva Sexta	12.000	13.000	12.333	=
Ibagué, Plaza La 21	14.000	16.300	15.025	+
Malambo (Atlántico), Carnes y carnes	14.200	14.200	14.200	+
Manizales, Centro Galerías	16.000	16.000	16.000	=

Cuadro 7. Mercados mayoristas. Precios de venta de carnes (continuación)
2018 (21 al 27 de abril)

Productos y mercados	Pesos por kilogramo			
	Mínimo	Máximo	Medio	Tendencia
Carne de res, centro de pierna (continuación)				
Medellín, Central Mayorista de Antioquia	16.500	18.500	17.667	=
Medellín, Plaza Minorista José María Villa	17.300	21.809	18.802	=
Montería, Frigosinú	15.500	15.500	15.500	=
Montería, Mercado del Sur	14.000	14.000	14.000	=
Pereira, La 41	16.000	16.000	16.000	=
Sincelejo, Nuevo Mercado	15.000	15.000	15.000	=
Valledupar, Mercado Nuevo	15.000	16.000	15.333	=
Villavicencio, CAV	14.000	15.000	14.750	=
Carne de res, chatas				
Barranquilla, Barranquillita	16.000	16.200	16.100	-
Barranquilla, Granabastos	18.000	18.500	18.300	-
Bogotá, D. C., Frigorífico Ble Ltda.	17.800	18.000	17.967	+
Bogotá, D. C., Frigorífico Guadalupe	17.500	17.800	17.633	+
Bogotá, D. C., Paloquemao	19.000	20.000	19.333	+
Bucaramanga, Frigoríficos	27.920	28.300	28.110	=
Cali, Santa Helena	15.800	16.000	15.925	-
Cartagena, Bazurto	14.000	14.500	14.375	=
Cúcuta, Cenabastos	14.000	16.000	15.000	+
Cúcuta, La Nueva Sexta	14.000	15.000	14.333	+
Ibagué, Plaza La 21	16.000	17.900	16.950	=
Malambo (Atlántico), Carnes y carnes	19.000	19.000	19.000	=
Medellín, Central Mayorista de Antioquia	22.600	23.500	23.033	=
Medellín, Plaza Minorista José María Villa	23.500	27.462	25.116	+
Montería, Frigosinú	18.000	18.000	18.000	=
Montería, Mercado del Sur	14.000	15.000	14.750	=
Palmira (Valle del Cauca)	18.000	19.000	18.375	=
Pasto, El Potrerillo	15.600	15.800	15.725	-
Pereira, La 41	19.000	19.000	19.000	=
Popayán, Plaza de mercado del barrio Bolívar	16.600	16.800	16.733	=
Sincelejo, Nuevo Mercado	15.000	15.000	15.000	=
Tuluá (Valle del Cauca)	19.000	19.500	19.333	+
Valledupar, Mercado Nuevo	17.000	18.000	17.333	=
Villavicencio, CAV	15.000	16.000	15.750	=
Carne de res, cogote				
Bogotá, D. C., Frigorífico Ble Ltda.	10.600	10.800	10.767	-
Bogotá, D. C., Frigorífico Guadalupe	10.500	10.800	10.583	+
Bogotá, D. C., Paloquemao	11.000	12.000	11.667	+
Bucaramanga, Frigoríficos	14.610	14.800	14.705	=
Ibagué, Plaza La 21	6.000	7.900	6.675	-
Manizales, Centro Galerías	8.000	9.000	8.667	=
Montería, Frigosinú	11.500	11.500	11.500	-
Montería, Mercado del Sur	12.000	12.000	12.000	=
Carne de res, costilla				
Pereira, La 41	12.000	12.000	12.000	=
Carne de res, costilla (continuación)				
Barranquilla, Barranquillita	6.900	7.000	6.975	+
Bogotá, D. C., Frigorífico Ble Ltda.	10.800	11.000	10.867	-
Bogotá, D. C., Frigorífico Guadalupe	10.800	10.800	10.800	+
Bogotá, D. C., Paloquemao	12.000	12.000	12.000	+
Bucaramanga, Frigoríficos	17.200	17.800	17.500	=
Buenaventura (Valle del Cauca)	9.600	10.000	9.867	=
Cali, Santa Helena	7.400	7.700	7.550	=
Cartagena, Bazurto	6.400	6.500	6.450	-
Cúcuta, Cenabastos	9.000	11.000	10.000	+
Cúcuta, La Nueva Sexta	8.000	9.000	8.500	-
Ibagué, Plaza La 21	7.800	8.400	8.050	+
Malambo (Atlántico), Carnes y carnes	8.500	8.500	8.500	+
Manizales, Centro Galerías	7.000	8.000	7.333	=
Medellín, Central Mayorista de Antioquia	10.000	12.300	10.767	=
Medellín, Plaza Minorista José María Villa	7.000	8.000	7.500	=
Montería, Frigosinú	6.500	6.500	6.500	=
Montería, Mercado del Sur	6.000	7.000	6.250	=
Pasto, El Potrerillo	8.600	8.700	8.650	+
Pereira, La 41	6.000	7.000	6.500	=
Popayán, Plaza de mercado del barrio Bolívar	7.000	7.400	7.200	+
Valledupar, Mercado Nuevo	9.000	10.000	9.333	=
Villavicencio, CAV	10.000	10.000	10.000	=
Carne de res en canal				
Ibagué, Plaza La 21	8.800	8.960	8.880	+
Malambo (Atlántico), Carnes y carnes	8.800	8.800	8.800	=
Montería, Mercado del Sur	8.000	8.200	8.050	-
Popayán, Plaza de mercado del barrio Bolívar	8.600	8.800	8.733	+
Carne de res, falda				
Barranquilla, Barranquillita	11.000	11.200	11.075	=
Barranquilla, Granabastos	14.000	15.000	14.333	=
Bogotá, D. C., Frigorífico Ble Ltda.	10.800	11.500	11.300	-
Bogotá, D. C., Frigorífico Guadalupe	11.500	11.600	11.533	-
Bogotá, D. C., Paloquemao	13.600	14.000	13.867	+
Buenaventura (Valle del Cauca)	14.000	14.000	14.000	=
Cali, Santa Helena	8.200	8.400	8.325	=
Cartagena, Bazurto	11.500	11.800	11.575	=
Cúcuta, Cenabastos	11.000	11.000	11.000	=
Cúcuta, La Nueva Sexta	11.000	12.000	11.333	+
Ibagué, Plaza La 21	12.000	13.300	12.625	+

Cuadro 7. Mercados mayoristas. Precios de venta de carnes (continuación)
2018 (21 al 27 de abril)

Productos y mercados	Pesos por kilogramo			
	Mínimo	Máximo	Medio	Tendencia
Carne de res, falda (continuación)				
Malambo (Atlántico), Carnes y carnes	14.200	14.200	14.200	+
Manizales, Centro Galerías	10.000	11.000	10.333	=
Medellín, Central Mayorista de Antioquia	16.800	17.900	17.233	=
Medellín, Plaza Minorista José María Villa	16.500	17.820	16.855	=
Montería, Frigosinú	11.500	11.500	11.500	-
Montería, Mercado del Sur	8.500	9.000	8.750	=
Palmira (Valle del Cauca)	9.000	9.000	9.000	=
Pasto, El Potrerillo	12.000	12.300	12.150	+
Pereira, La 41	12.000	12.000	12.000	=
Popayán, Plaza de mercado del barrio Bolívar	9.200	9.400	9.333	+
Tuluá (Valle del Cauca)	9.000	10.000	9.333	=
Carne de res, lomo de brazo				
Bogotá, D. C., Paloquemao	14.400	15.000	14.800	+
Cúcuta, Cenabastos	11.000	12.000	11.500	+
Cúcuta, La Nueva Sexta	11.000	12.000	11.333	+
Montería, Frigosinú	11.500	11.500	11.500	-
Montería, Mercado del Sur	13.000	14.000	13.500	=
Pasto, El Potrerillo	14.500	14.700	14.625	-
Pereira, La 41	14.000	15.000	14.500	=
Popayán, Plaza de mercado del barrio Bolívar	16.000	16.200	16.133	+
Sincelejo, Nuevo Mercado	11.000	11.000	11.000	=
Valledupar, Mercado Nuevo	15.000	16.000	15.333	=
Carne de res, lomo fino				
Barranquilla, Barranquillita	24.000	24.200	24.075	=
Bogotá, D. C., Frigorífico Ble Ltda.	22.000	23.000	22.417	-
Bogotá, D. C., Frigorífico Guadalupe	22.000	23.000	22.500	-
Bogotá, D. C., Paloquemao	24.000	24.000	24.000	+
Bucaramanga, Frigoríficos	39.600	41.100	40.350	=
Buenaventura (Valle del Cauca)	20.000	21.000	20.333	=
Cartagena, Bazarro	17.000	18.000	17.750	=
Cúcuta, Cenabastos	14.000	17.000	15.500	+
Cúcuta, La Nueva Sexta	14.000	15.000	14.667	+
Ibagué, Plaza La 21	18.000	23.000	20.750	=
Malambo (Atlántico), Carnes y carnes	24.400	24.400	24.400	+
Manizales, Centro Galerías	16.000	17.000	16.333	=
Medellín, Central Mayorista de Antioquia	33.000	35.000	33.667	+
Medellín, Plaza Minorista José María Villa	29.500	36.807	31.952	=
Montería, Frigosinú	28.500	28.500	28.500	-
Montería, Mercado del Sur	20.000	20.000	20.000	=
Palmira (Valle del Cauca)	19.500	20.000	19.750	+
Carne de res, lomo fino (continuación)				
Pasto, El Potrerillo	16.000	16.200	16.125	-
Pereira, La 41	19.000	19.000	19.000	=
Popayán, Plaza de mercado del barrio Bolívar	19.000	19.000	19.000	+
Sincelejo, Nuevo Mercado	16.000	16.000	16.000	=
Tuluá (Valle del Cauca)	28.000	29.000	28.500	=
Valledupar, Mercado Nuevo	18.000	19.000	18.667	=
Villavicencio, CAV	19.000	20.000	19.750	+
Carne de res molida, murillo				
Bogotá, D. C., Frigorífico Ble Ltda.	10.800	11.000	10.867	-
Bogotá, D. C., Frigorífico Guadalupe	10.400	10.400	10.400	+
Bogotá, D. C., Paloquemao	11.000	12.000	11.333	-
Bucaramanga, Frigoríficos	13.400	13.400	13.400	=
Cúcuta, Cenabastos	11.000	11.000	11.000	+
Cúcuta, La Nueva Sexta	10.000	11.000	10.333	=
Florencia (Caquetá)	10.000	10.000	10.000	=
Ibagué, Plaza La 21	10.000	11.000	10.350	+
Neiva, Surabastos	9.000	9.400	9.100	-
Villavicencio, CAV	11.000	12.000	11.500	+
Carne de res, morrillo				
Bogotá, D. C., Frigorífico Ble Ltda.	10.400	10.800	10.700	-
Bogotá, D. C., Frigorífico Guadalupe	11.200	11.400	11.233	-
Bogotá, D. C., Paloquemao	14.000	14.000	14.000	+
Bucaramanga, Frigoríficos	11.580	13.200	12.390	=
Buenaventura (Valle del Cauca)	12.000	13.000	12.500	=
Cali, Santa Helena	12.300	12.500	12.425	=
Cúcuta, Cenabastos	11.000	11.000	11.000	=
Cúcuta, La Nueva Sexta	11.000	12.000	11.333	+
Florencia (Caquetá)	12.000	12.000	12.000	=
Ibagué, Plaza La 21	10.000	11.000	10.500	+
Malambo (Atlántico), Carnes y carnes	12.000	12.000	12.000	+
Medellín, Central Mayorista de Antioquia	13.800	14.300	14.033	=
Montería, Frigosinú	11.500	11.500	11.500	-
Montería, Mercado del Sur	12.000	12.000	12.000	=
Palmira (Valle del Cauca)	13.000	13.600	13.325	+
Pasto, El Potrerillo	12.000	12.300	12.150	-
Pereira, La 41	14.000	14.000	14.000	=
Popayán, Plaza de mercado del barrio Bolívar	12.000	12.400	12.267	+
Tuluá (Valle del Cauca)	13.000	13.200	13.067	=
Villavicencio, CAV	11.000	12.000	11.500	=
Carne de res, muchacho				
Barranquilla, Barranquillita	14.000	14.200	14.075	+
Barranquilla, Granabastos	16.000	17.000	16.600	+
Bogotá, D. C., Paloquemao	15.000	16.000	15.667	-

BOLETÍN SEMANAL PRECIOS MAYORISTAS

Cuadro 7. Mercados mayoristas. Precios de venta de carnes (continuación)
2018 (21 al 27 de abril)

Productos y mercados	Pesos por kilogramo				Tendencia	Productos y mercados	Pesos por kilogramo				Tendencia
	Mínimo	Máximo	Medio				Mínimo	Máximo	Medio		
Carne de res, muchacho (continuación)						Carne de res, paletero (continuación)					
Bucaramanga, Frigoríficos	20.500	21.000	20.750	=		Manizales, Centro Galerías	12.000	13.000	12.333	=	
Buenaventura (Valle del Cauca)	15.000	16.000	15.667	=		Medellín, Central Mayorista de Antioquia	16.500	17.800	17.000	=	
Cali, Santa Helena	15.200	15.400	15.300	-		Montería, Frigosinú	12.000	12.000	12.000	=	
Cartagena, Bazurto	14.000	14.700	14.425	=		Montería, Mercado del Sur	12.500	13.500	13.000	=	
Cúcuta, Cenabastos	12.000	13.000	12.500	+		Pereira, La 41	14.000	15.000	14.500	=	
Cúcuta, La Nueva Sexta	12.000	13.000	12.333	=		Sincelejo, Nuevo Mercado	13.000	13.000	13.000	=	
Ibagué, Plaza La 21	14.000	16.100	15.000	=		Valledupar, Mercado Nuevo	13.000	13.000	13.000	=	
Malambo (Atlántico), Carnes y carnes	16.800	16.800	16.800	=							
Manizales, Centro Galerías	15.000	16.000	15.333	=		Carne de res, pecho					
Medellín, Central Mayorista de Antioquia	16.900	18.000	17.600	=		Bogotá, D. C., Frigorífico Ble Ltda.	11.000	11.200	11.067	-	
Medellín, Plaza Minorista José María Villa	16.800	20.179	18.070	=		Bogotá, D. C., Frigorífico Guadalupe	11.000	11.300	11.200	-	
Montería, Frigosinú	14.800	14.800	14.800	-		Bogotá, D. C., Paloquemao	14.000	14.000	14.000	+	
Montería, Mercado del Sur	15.000	15.000	15.000	=		Bucaramanga, Frigoríficos	14.150	14.500	14.325	=	
Palmira (Valle del Cauca)	16.000	16.000	16.000	=		Buenaventura (Valle del Cauca)	14.000	14.000	14.000	=	
Pasto, El Potrerillo	15.000	15.300	15.150	-		Cali, Santa Helena	14.000	14.200	14.125	-	
Pereira, La 41	16.000	16.000	16.000	=		Cúcuta, Cenabastos	11.000	11.000	11.000	=	
Popayán, Plaza de mercado del barrio Bolívar	16.600	16.800	16.733	=		Cúcuta, La Nueva Sexta	11.000	12.000	11.333	+	
Sincelejo, Nuevo Mercado	15.000	15.000	15.000	=		Ibagué, Plaza La 21	12.000	13.900	12.925	+	
Tuluá (Valle del Cauca)	15.600	17.000	16.067	=		Manizales, Centro Galerías	12.000	12.000	12.000	=	
Valledupar, Mercado Nuevo	15.000	16.000	15.333	=		Medellín, Central Mayorista de Antioquia	12.200	12.600	12.367	=	
Villavicencio, CAV	14.000	15.000	14.750	=		Medellín, Plaza Minorista José María Villa	12.300	14.500	13.605	=	
						Montería, Frigosinú	12.000	12.000	12.000	-	
Carne de res, murillo						Montería, Mercado del Sur	12.000	12.000	12.000	=	
Bogotá, D. C., Frigorífico Ble Ltda.	10.800	10.800	10.800	-		Palmira (Valle del Cauca)	14.000	14.000	14.000	+	
Bogotá, D. C., Frigorífico Guadalupe	10.000	10.200	10.067	+		Pasto, El Potrerillo	12.000	12.500	12.250	+	
Bogotá, D. C., Paloquemao	11.000	12.000	11.333	-		Pereira, La 41	12.000	13.000	12.500	=	
Bucaramanga, Frigoríficos	13.400	13.400	13.400	=		Popayán, Plaza de mercado del barrio Bolívar	13.200	13.400	13.333	+	
Cúcuta, Cenabastos	11.000	11.000	11.000	+		Tuluá (Valle del Cauca)	13.000	13.400	13.133	=	
Cúcuta, La Nueva Sexta	10.000	11.000	10.667	=		Valledupar, Mercado Nuevo	13.000	13.000	13.000	=	
Ibagué, Plaza La 21	10.000	11.000	10.550	+							
Manizales, Centro Galerías	12.000	13.500	12.833	=		Carne de res, punta de anca					
Medellín, Central Mayorista de Antioquia	12.000	14.000	12.933	=		Barranquilla, Barranquillita	16.000	16.200	16.100	-	
Montería, Frigosinú	11.500	11.500	11.500	-		Barranquilla, Granabastos	18.000	18.500	18.300	-	
Montería, Mercado del Sur	9.800	10.000	9.950	=		Bogotá, D. C., Frigorífico Ble Ltda.	17.000	17.800	17.467	+	
Neiva, Surabastos	9.000	9.000	9.000	=		Bogotá, D. C., Frigorífico Guadalupe	16.500	16.800	16.633	+	
Villavicencio, CAV	11.000	12.000	11.500	=		Bogotá, D. C., Paloquemao	17.000	17.000	17.000	+	
						Bucaramanga, Frigoríficos	27.800	28.720	28.260	=	
Carne de res, paletero						Buenaventura (Valle del Cauca)	16.000	17.000	16.333	=	
Bogotá, D. C., Paloquemao	15.000	15.000	15.000	+		Cali, Santa Helena	18.000	18.200	18.125	+	
Bucaramanga, Frigoríficos	15.140	15.140	15.140	=		Cartagena, Bazurto	14.000	14.700	14.425	=	
Cúcuta, Cenabastos	12.000	12.000	12.000	+		Cúcuta, Cenabastos	12.000	14.000	13.000	=	
Cúcuta, La Nueva Sexta	11.000	12.000	11.333	+		Cúcuta, La Nueva Sexta	13.000	15.000	14.000	+	
Ibagué, Plaza La 21	12.000	13.200	12.733	-		Ibagué, Plaza La 21	15.000	17.900	15.725	=	
Malambo (Atlántico), Carnes y carnes	11.100	11.100	11.100	+		Manizales, Centro Galerías	16.000	18.000	17.000	=	

Cuadro 7. Mercados mayoristas. Precios de venta de carnes (continuación)
2018 (21 al 27 de abril)

Productos y mercados	Pesos por kilogramo			
	Mínimo	Máximo	Medio	Tendencia
Carne de res, punta de anca (continuación)				
Medellín, Central Mayorista de Antioquia	24.000	25.300	24.600	+
Medellín, Plaza Minorista José María Villa	25.000	29.224	26.556	-
Montería, Frigosinú	18.000	18.000	18.000	=
Montería, Mercado del Sur	15.000	15.000	15.000	=
Palmira (Valle del Cauca)	18.000	19.000	18.375	+
Pasto, El Potrerillo	15.650	15.750	15.700	-
Pereira, La 41	17.000	19.000	18.000	=
Popayán, Plaza de mercado del barrio Bolívar	17.200	17.400	17.333	+
Sincedejo, Nuevo Mercado	15.000	15.000	15.000	=
Tuluá (Valle del Cauca)	19.000	19.500	19.250	=
Valledupar, Mercado Nuevo	17.000	18.000	17.333	=
Villavicencio, CAV	14.000	15.000	14.750	=
Carne de res, sobrecarriaga				
Barranquilla, Barranquillita	13.000	13.200	13.100	+
Barranquilla, Granabastos	12.000	14.000	13.000	-
Bogotá, D. C., Frigorífico Ble Ltda.	12.400	12.800	12.633	+
Bogotá, D. C., Frigorífico Guadalupe	12.300	12.500	12.433	-
Bogotá, D. C., Paloquemao	14.000	14.000	14.000	+
Bucaramanga, Frigoríficos	16.000	16.500	16.250	=
Buenaventura (Valle del Cauca)	13.000	14.000	13.667	=
Cali, Santa Helena	14.200	14.500	14.350	=
Cartagena, Bazaruto	11.500	11.800	11.575	=
Cúcuta, Cenabastos	11.000	13.000	12.000	=
Cúcuta, La Nueva Sexta	12.000	12.500	12.167	+
Florencia (Caquetá)	13.000	13.000	13.000	=
Ibagué, Plaza La 21	12.000	13.900	12.825	=
Malambo (Atlántico), Carnes y carnes	13.200	13.200	13.200	+
Manizales, Centro Galerías	12.000	12.000	12.000	=
Medellín, Central Mayorista de Antioquia	12.200	14.800	13.767	-
Medellín, Plaza Minorista José María Villa	14.300	15.406	14.652	=
Montería, Frigosinú	11.500	11.500	11.500	-
Montería, Mercado del Sur	12.000	12.000	12.000	=
Neiva, Surabastos	10.000	10.000	10.000	=
Palmira (Valle del Cauca)	14.000	14.500	14.175	-
Pasto, El Potrerillo	12.500	13.000	12.750	-
Pereira, La 41	14.000	14.000	14.000	=
Popayán, Plaza de mercado del barrio Bolívar	13.600	13.600	13.600	=
Sincedejo, Nuevo Mercado	11.000	11.000	11.000	=
Tuluá (Valle del Cauca)	14.000	15.000	14.533	=
Valledupar, Mercado Nuevo	13.000	13.000	13.000	=
Villavicencio, CAV	13.000	13.000	13.000	+

Productos y mercados	Pesos por kilogramo			
	Mínimo	Máximo	Medio	Tendencia
Menudencias de pollo				
Armenia, Mercar	3.000	4.400	3.533	=
Florencia (Caquetá)	2.000	2.000	2.000	=
Ibagué, Plaza La 21	1.100	1.200	1.133	-
Montería, Mercado del Sur	1.700	1.900	1.800	-
Neiva, Surabastos	1.400	1.600	1.533	+
Pasto, El Potrerillo	1.000	1.000	1.000	=
Popayán, Plaza de mercado del barrio Bolívar	1.400	1.500	1.467	+
Villavicencio, CAV	1.200	1.400	1.300	=
Muslos de pollo con rabadilla				
Medellín, Plaza Minorista José María Villa	5.200	5.200	5.200	=
Muslos de pollo sin rabadilla				
Arauca (Arauca)	5.500	5.800	5.633	+
Bogotá, D. C., Corabastos	6.400	7.000	6.667	-
Bogotá, D. C., Frigorífico Ble Ltda.	7.200	7.600	7.367	+
Bogotá, D. C., Frigorífico Guadalupe	7.000	7.200	7.100	+
Bogotá, D. C., Paloquemao	7.600	8.000	7.733	++
Bogotá, D. C., Plaza Las Flores	5.000	5.400	5.117	-
Bucaramanga, Frigoríficos	7.000	7.800	7.333	-
Medellín, Central Mayorista de Antioquia	6.150	7.500	6.850	-
Pechuga de pollo				
Arauca (Arauca)	6.300	6.500	6.400	-
Armenia, Mercar	8.000	8.000	8.000	-
Barranquilla, Barranquillita	6.800	7.000	6.925	=
Barranquilla, Granabastos	7.200	7.600	7.433	+
Bogotá, D. C., Corabastos	8.000	8.200	8.067	-
Bogotá, D. C., Frigorífico Ble Ltda.	9.000	9.200	9.033	+
Bogotá, D. C., Frigorífico Guadalupe	8.200	8.400	8.300	+
Bogotá, D. C., Paloquemao	9.000	9.500	9.300	+
Bogotá, D. C., Plaza Las Flores	7.600	8.000	7.733	-
Bucaramanga, Frigoríficos	8.250	9.000	8.650	+
Buenaventura (Valle del Cauca)	7.600	8.000	7.867	+
Cali, Galería Alameda	7.600	8.000	7.800	=
Cali, Santa Helena	7.200	7.800	7.500	+
Cartagena, Bazaruto	7.300	7.500	7.450	=
Cúcuta, Cenabastos	7.100	7.112	7.104	-
Florencia (Caquetá)	7.400	7.600	7.500	+
Ibagué, Plaza La 21	7.600	8.000	7.867	=
Manizales, Centro Galerías	7.200	7.800	7.500	=
Medellín, Central Mayorista de Antioquia	7.800	9.200	8.333	=
Medellín, Plaza Minorista José María Villa	7.200	7.500	7.367	-
Montería, Mercado del Sur	7.500	7.900	7.633	=
Neiva, Surabastos	7.400	7.800	7.533	+
Palmira (Valle del Cauca)	8.000	8.400	8.150	-

BOLETÍN SEMANAL PRECIOS MAYORISTAS

Cuadro 7. Mercados mayoristas. Precios de venta de carnes (continuación)
2018 (21 al 27 de abril)

Productos y mercados	Pesos por kilogramo			
	Mínimo	Máximo	Medio	Tendencia
Pechuga de pollo (continuación)				
Pasto, El Potrerillo	9.100	9.700	9.467	-
Popayán, Plaza de mercado del barrio Bolívar	8.400	8.600	8.467	+
Santa Marta (Magdalena)	7.000	7.400	7.233	-
Sincelejo, Nuevo Mercado	7.600	7.600	7.600	=
Tuluá (Valle del Cauca)	8.800	9.600	9.133	=
Valledupar, Mercado Nuevo	7.000	7.000	7.000	+
Villavicencio, CAV	7.400	7.600	7.450	-
Pierna pernil con rabadilla				
Arauca (Arauca)	4.600	4.800	4.700	+
Armenia, Mercar	5.000	5.400	5.133	=
Barranquilla, Barranquillita	3.600	3.700	3.625	+
Barranquilla, Granabastos	3.800	4.200	4.033	+
Bogotá, D. C., Plaza Las Flores	5.000	5.200	5.033	+
Bucaramanga, Frigoríficos	4.850	5.350	5.133	=
Buenaventura (Valle del Cauca)	4.800	5.200	5.000	-
Cali, Galería Alameda	4.780	5.000	4.860	=
Cali, Santa Helena	4.800	5.200	5.050	+
Cartagena, Bazurto	4.000	4.200	4.050	=
Cúcuta, Cenabastos	4.074	4.200	4.116	-
Florencia (Caquetá)	4.800	5.000	4.900	-
Ibagué, Plaza La 21	5.600	6.000	5.800	+
Medellín, Central Mayorista de Antioquia	4.500	5.000	4.767	=
Medellín, Plaza Minorista José María Villa	4.400	4.600	4.467	=
Montería, Mercado del Sur	4.200	4.600	4.333	-
Neiva, Surabastos	5.000	5.200	5.067	-
Palmira (Valle del Cauca)	5.000	5.200	5.100	+
Pasto, El Potrerillo	6.300	6.400	6.367	-
Santa Marta (Magdalena)	3.500	4.100	3.733	-
Sincelejo, Nuevo Mercado	4.400	4.400	4.400	=
Tuluá (Valle del Cauca)	5.300	5.600	5.500	=
Valledupar, Mercado Nuevo	3.600	4.000	3.800	-
Villavicencio, CAV	5.400	5.600	5.500	=
Pierna pernil sin rabadilla				
Bogotá, D. C., Corabastos	6.800	7.400	7.067	+
Bogotá, D. C., Frigorífico Ble Ltda.	7.400	7.400	7.400	=
Bogotá, D. C., Frigorífico Guadalupe	7.200	7.300	7.233	+
Bogotá, D. C., Paloquemao	7.600	8.000	7.733	+
Bogotá, D. C., Plaza Las Flores	6.000	6.200	6.033	=
Bucaramanga, Frigoríficos	6.350	7.000	6.650	+
Piernas de pollo (continuación)				
Bogotá, D. C., Paloquemao	7.600	8.000	7.800	+
Bogotá, D. C., Plaza Las Flores	6.000	6.200	6.067	-
Bucaramanga, Frigoríficos	7.100	7.900	7.467	-
Cali, Santa Helena	5.400	5.600	5.500	=
Cartagena, Bazurto	7.200	7.400	7.350	=
Cúcuta, Cenabastos	5.584	6.500	5.914	+
Manizales, Centro Galerías	5.000	5.500	5.333	=
Medellín, Central Mayorista de Antioquia	6.500	7.600	7.133	=
Medellín, Plaza Minorista José María Villa	5.000	5.200	5.133	+
Palmira (Valle del Cauca)	6.400	6.600	6.500	+
Popayán, Plaza de mercado del barrio Bolívar	5.800	5.800	5.800	+
Tuluá (Valle del Cauca)	6.400	6.800	6.533	=
Valledupar, Mercado Nuevo	6.000	6.200	6.067	+
Pollo entero congelado sin vísceras				
Arauca (Arauca)	6.300	6.500	6.400	=
Barranquilla, Barranquillita	4.500	4.700	4.575	+
Barranquilla, Granabastos	4.500	4.800	4.667	=
Bucaramanga, Frigoríficos	6.300	6.400	6.350	=
Cali, Galería Alameda	6.000	6.300	6.200	=
Cali, Santa Helena	5.400	5.800	5.600	+
Cartagena, Bazurto	5.000	5.000	5.000	+
Medellín, Central Mayorista de Antioquia	5.600	6.400	6.033	=
Medellín, Plaza Minorista José María Villa	5.400	5.600	5.467	-
Montería, Mercado del Sur	5.000	6.000	5.400	-
Popayán, Plaza de mercado del barrio Bolívar	6.000	6.400	6.200	+
Santa Marta (Magdalena)	4.200	4.600	4.433	-
Valledupar, Mercado Nuevo	4.300	4.600	4.500	-
Pollo entero fresco con vísceras				
Ibagué, Plaza La 21	5.600	5.800	5.733	+
Pollo entero fresco sin vísceras				
Armenia, Mercar	5.600	6.000	5.767	-
Bogotá, D. C., Corabastos	6.800	7.400	7.067	+
Bogotá, D. C., Frigorífico Ble Ltda.	6.400	6.500	6.433	+
Bogotá, D. C., Frigorífico Guadalupe	6.100	6.200	6.133	-
Bogotá, D. C., Paloquemao	7.000	7.400	7.267	+
Bogotá, D. C., Plaza Las Flores	5.600	6.000	5.733	-
Bucaramanga, Frigoríficos	6.300	6.400	6.350	=

Cuadro 7. Mercados mayoristas. Precios de venta de carnes (conclusión)
2018 (21 al 27 de abril)

Productos y mercados	Pesos por kilogramo			
	Precios			Tenden-
	Mínimo	Máximo	Medio	cia
Pollo entero fresco sin vísceras (continuación)				
Cúcuta, Cenabastos	5.125	5.700	5.330	=
Ibagué, Plaza La 21	6.000	6.600	6.333	-
Palmira (Valle del Cauca)	5.800	6.000	5.900	=
Pasto, El Potrerillo	6.100	6.400	6.233	-
Sincelejo, Nuevo Mercado	5.400	5.400	5.400	=
Tuluá (Valle del Cauca)	6.600	7.000	6.800	=

TENDENCIAS

---	-
Variación mayor al -20 %	Variación entre 0 % y -10 %
--	=
Variación entre -10 % y -20 %	Variación igual a 0 %

Productos y mercados	Pesos por kilogramo			
	Precios			Tenden-
	Mínimo	Máximo	Medio	cia
Pollo entero fresco sin vísceras (continuación)				
Villavicencio, CAV	5.800	6.000	5.900	-
Rabadillas de pollo				
Armenia, Mercar	2.100	2.200	2.133	+
Bucaramanga, Frigoríficos	2.450	2.850	2.650	=
Manizales, Centro Galerías	1.700	2.000	1.850	=

+	+++
Variación entre 0 % y 10 %	Variación mayor al 20 %
++	n. d.
Variación entre 10 % y 20 %	No determinado

Cuadro 8. Mercados mayoristas. Precios de venta de pescados 2018 (21 al 27 de abril)

Productos y mercados	Pesos por kilogramo			
	Mínimo	Máximo	Medio	Tendencia
Almejas con concha				
Cali, Galería Alameda	7.000	8.000	7.533	+
Cali, Santa Helena	7.400	7.600	7.500	=
Medellín, Central Mayorista de Antioquia	6.800	7.900	7.167	=
Almejas sin concha				
Cali, Galería Alameda	13.500	16.000	14.767	=
Cali, Santa Helena	11.800	12.800	12.333	=
Medellín, Central Mayorista de Antioquia	15.800	17.100	16.300	=
Palmira (Valle del Cauca)	12.500	13.000	12.825	-
Bagre rayado en postas congelado				
Armenia, Mercar	20.000	21.000	20.667	=
Bogotá, D. C., Paloquemao	18.000	18.400	18.133	+
Manizales, Centro Galerías	20.000	20.000	20.000	=
Medellín, Central Mayorista de Antioquia	22.000	22.000	22.000	=
Tunja, Complejo de Servicios del Sur	16.000	18.000	17.000	-
Villavicencio, CAV	16.000	17.000	16.750	-
Bagre rayado entero congelado				
Bogotá, D. C., Plaza Las Flores	12.800	13.200	13.133	-
Cali, Galería Alameda	20.000	23.400	21.967	+
Cali, Santa Helena	15.200	15.700	15.467	=
Palmira (Valle del Cauca)	15.500	16.000	15.825	+
Popayán, Plaza de mercado del barrio Bolívar	15.700	15.800	15.767	+
Santa Marta (Magdalena)	15.000	16.000	15.333	-
Yopal (Casanare)	12.000	13.000	12.250	n.d.
Bagre rayado entero fresco				
Arauca (Arauca)	9.000	9.000	9.000	=
Bogotá, D. C., Paloquemao	18.000	18.400	18.133	+
Bogotá, D. C., Plaza Las Flores	12.800	13.200	12.933	-
Bucaramanga, Centroabastos	12.800	13.600	13.500	+
Cúcuta, La Nueva Sexta	10.000	11.000	10.583	-
Florencia (Caquetá)	15.000	16.000	15.500	=
Ibagué, Plaza La 21	13.200	13.600	13.467	+
Montería, Mercado del Sur	9.000	10.000	9.250	=
Santa Marta (Magdalena)	15.000	16.000	15.333	-
Valledupar, Mercado Nuevo	10.000	11.000	10.667	-
Villavicencio, CAV	14.000	14.500	14.350	-
Basa, filete congelado importado				
Bogotá, D. C., Corabastos	8.500	9.000	8.825	-
Bogotá, D. C., Paloquemao	9.500	10.000	9.667	+
Bogotá, D. C., Plaza Las Flores	8.500	8.500	8.500	=
Basa, filete congelado importado (continuación)				
Bucaramanga, Centroabastos	7.000	7.500	7.250	=
Cali, Galería Alameda	9.500	10.000	9.733	=
Cali, Santa Helena	8.000	8.300	8.167	=
Cúcuta, La Nueva Sexta	7.000	7.500	7.250	-
Medellín, Central Mayorista de Antioquia	9.500	12.000	10.667	=
Palmira (Valle del Cauca)	8.500	9.000	8.875	-
Blanquillo entero fresco				
Bucaramanga, Centroabastos	10.400	11.200	10.700	++
Montería, Mercado del Sur	8.000	8.000	8.000	=
Valledupar, Mercado Nuevo	8.000	8.000	8.000	-
Bocachico criollo fresco				
Arauca (Arauca)	8.000	8.000	8.000	=
Cúcuta, La Nueva Sexta	8.000	10.000	8.750	+
Montería, Mercado del Sur	12.000	12.000	12.000	=
Neiva, Surabastos	8.000	9.600	8.800	+
Valledupar, Mercado Nuevo	12.000	12.000	12.000	=
Villavicencio, CAV	12.000	12.000	12.000	=
Yopal (Casanare)	9.000	9.000	9.000	n.d.
Bocachico importado congelado				
Armenia, Mercar	8.400	8.600	8.467	+
Barranquilla, Barranquillita	8.400	8.500	8.475	=
Bogotá, D. C., Plaza Las Flores	6.800	6.800	6.800	+
Cali, Galería Alameda	8.400	9.200	8.867	+
Cali, Santa Helena	7.400	7.500	7.467	+
Cartagena, Bazurto	7.000	7.000	7.000	=
Cúcuta, La Nueva Sexta	7.500	9.500	8.250	+
Manizales, Centro Galerías	7.000	8.000	7.500	=
Medellín, Central Mayorista de Antioquia	8.200	10.000	9.067	=
Montería, Mercado del Sur	7.500	8.000	7.625	-
Palmira (Valle del Cauca)	6.800	7.000	6.950	-
Pereira, Mercasa	6.750	6.900	6.825	=
Popayán, Plaza de mercado del barrio Bolívar	7.600	7.700	7.633	=
Santa Marta (Magdalena)	7.000	8.000	7.583	-
Sincelejo, Nuevo Mercado	7.000	7.000	7.000	=
Tuluá (Valle del Cauca)	8.000	9.000	8.500	=
Valledupar, Mercado Nuevo	7.500	7.500	7.500	=
Cachama de cultivo fresca				
Arauca (Arauca)	7.000	7.000	7.000	=
Bogotá, D. C., Plaza Las Flores	6.000	6.800	6.300	-
Bucaramanga, Centroabastos	7.200	7.600	7.400	=
Cúcuta, La Nueva Sexta	6.000	6.500	6.250	-
Ibagué, Plaza La 21	6.800	6.800	6.800	=

Cuadro 8. Mercados mayoristas. Precios de venta de pescados (continuación)
2018 (21 al 27 de abril)

Productos y mercados	Pesos por kilogramo			
	Mínimo	Máximo	Medio	Tendencia
Cachama de cultivo fresca (continuación)				
Montería, Mercado del Sur	6.000	6.000	6.000	=
Sincelejo, Nuevo Mercado	6.000	6.000	6.000	=
Villavicencio, CAV	6.800	7.000	6.950	-
Yopal (Casanare)	7.000	7.000	7.000	-
Calamar anillos				
Bogotá, D. C., Corabastos	21.000	22.000	21.750	-
Bogotá, D. C., Paloquemao	24.000	25.600	24.867	-
Cali, Galería Alameda	20.000	22.000	21.000	=
Cali, Santa Helena	21.800	23.000	22.267	=
Medellín, Central Mayorista de Antioquia	23.500	25.000	24.167	=
Calamar blanco entero				
Bogotá, D. C., Corabastos	12.500	13.000	12.700	-
Cali, Galería Alameda	13.500	15.000	14.367	+
Cali, Santa Helena	12.000	13.800	12.867	-
Palmira (Valle del Cauca)	8.000	8.500	8.233	+
Tuluá (Valle del Cauca)	8.000	9.500	8.750	=
Calamar morado entero				
Cali, Galería Alameda	12.000	13.000	12.667	=
Cali, Santa Helena	14.800	15.500	15.100	-
Camarón tigre precocido seco				
Bogotá, D. C., Paloquemao	35.000	36.000	35.333	+
Cali, Galería Alameda	36.000	38.600	37.200	=
Cali, Santa Helena	32.000	33.800	32.933	=
Medellín, Central Mayorista de Antioquia	34.000	37.000	35.333	=
Popayán, Plaza de mercado del barrio Bolívar	33.000	34.000	33.667	=
Tuluá (Valle del Cauca)	30.000	32.000	31.000	=
Camarón tití precocido seco				
Armenia, Mercar	32.000	32.000	32.000	=
Bogotá, D. C., Corabastos	29.000	30.000	29.667	-
Bogotá, D. C., Paloquemao	28.000	29.000	28.333	-
Pereira, Mercasa	13.700	14.000	13.850	=
Popayán, Plaza de mercado del barrio Bolívar	18.600	18.800	18.667	+
Cazuela de mariscos (paquete)				
Bogotá, D. C., Corabastos	10.800	11.000	10.950	-
Bogotá, D. C., Paloquemao	12.000	12.000	12.000	+
Medellín, Central Mayorista de Antioquia	18.000	26.000	21.667	=

Productos y mercados	Pesos por kilogramo			
	Mínimo	Máximo	Medio	Tendencia
Corvina, filete congelado nacional				
Buenaventura (Valle del Cauca)	28.000	32.000	30.000	=
Cali, Galería Alameda	30.000	36.000	33.000	=
Cali, Santa Helena	31.000	32.000	31.667	=
Langostino U12				
Cali, Galería Alameda	56.000	65.000	60.500	=
Medellín, Central Mayorista de Antioquia	96.000	98.000	96.667	=
Langostino 16-20				
Bogotá, D. C., Corabastos	60.000	60.000	60.000	-
Buenaventura (Valle del Cauca)	44.000	48.000	46.000	=
Cali, Santa Helena	46.800	48.000	47.267	=
Medellín, Central Mayorista de Antioquia	60.000	70.000	65.000	=
Merluza, filete importado				
Armenia, Mercar	12.000	12.000	12.000	-
Cali, Galería Alameda	10.000	14.000	12.000	=
Cali, Santa Helena	9.800	10.200	10.000	=
Medellín, Central Mayorista de Antioquia	10.500	13.000	11.833	=
Palmira (Valle del Cauca)	14.000	14.500	14.375	-
Merluza, filete nacional				
Bogotá, D. C., Corabastos	30.000	32.000	31.000	=
Bogotá, D. C., Paloquemao	32.000	33.600	32.867	+
Cali, Galería Alameda	36.000	40.000	38.000	=
Cali, Santa Helena	27.000	29.000	28.000	=
Mojarra lora entera congelada				
Armenia, Mercar	10.400	11.000	10.800	+
Barranquilla, Barranquillita	5.400	5.500	5.475	=
Cartagena, Bazurto	8.000	8.200	8.100	=
Mojarra lora entera fresca				
Barranquilla, Barranquillita	6.000	6.200	6.050	=
Cartagena, Bazurto	8.500	8.600	8.550	=
Montería, Mercado del Sur	5.000	5.500	5.125	-
Sincelejo, Nuevo Mercado	7.000	7.000	7.000	=
Valledupar, Mercado Nuevo	7.000	8.000	7.333	-
Nicuro fresco				
Bogotá, D. C., Plaza Las Flores	6.800	6.800	6.800	-
Villavicencio, CAV	12.000	12.000	12.000	=
Yopal (Casanare)	6.000	7.000	6.667	n.d.
Palmitos de mar				
Bogotá, D. C., Corabastos	11.000	11.000	11.000	-
Bogotá, D. C., Paloquemao	11.600	12.000	11.867	+

Cuadro 8. Mercados mayoristas. Precios de venta de pescados (continuación)
2018 (21 al 27 de abril)

Productos y mercados	Pesos por kilogramo			
	Mínimo	Máximo	Medio	Tendencia
Palmitos de mar (continuación)				
Medellín, Central Mayorista de Antioquia	10.000	12.400	10.800	=
Pargo rojo entero congelado				
Armenia, Mercar	22.000	23.000	22.333	+
Cali, Galería Alameda	15.000	16.000	15.333	-
Cali, Santa Helena	14.800	15.300	15.033	=
Medellín, Central Mayorista de Antioquia	25.000	28.000	26.000	=
Palmira (Valle del Cauca)	15.000	15.500	15.375	-
Tuluá (Valle del Cauca)	17.000	18.000	17.500	=
Pargo rojo entero fresco				
Cartagena, Bazaruto	22.000	23.000	22.250	=
Santa Marta (Magdalena)	15.000	16.000	15.500	-
Valledupar, Mercado Nuevo	20.000	24.000	22.000	++
Pargo rojo platero				
Buenaventura (Valle del Cauca)	17.000	18.000	17.667	=
Cartagena, Bazaruto	20.000	22.000	21.000	=
Popayán, Plaza de mercado del barrio Bolívar	15.000	15.400	15.133	+
Santa Marta (Magdalena)	20.000	24.000	21.333	+
Pescado cabezas				
Armenia, Mercar	3.200	3.400	3.333	+
Bogotá, D. C., Paloquemao	6.000	6.000	6.000	=
Cali, Galería Alameda	4.000	6.000	5.000	=
Cali, Santa Helena	6.000	6.000	6.000	=
Palmira (Valle del Cauca)	5.500	6.000	5.750	-
Pereira, Mercasa	2.350	2.500	2.425	=
Popayán, Plaza de mercado del barrio Bolívar	5.200	5.600	5.400	+
Róbalo, filete congelado				
Armenia, Mercar	14.000	14.400	14.267	-
Manizales, Centro Galerías	11.500	11.500	11.500	=
Medellín, Central Mayorista de Antioquia	36.000	44.000	41.000	=
Salmón, filete congelado				
Armenia, Mercar	40.000	40.000	40.000	-
Bogotá, D. C., Corabastos	34.000	35.000	34.375	-
Bogotá, D. C., Paloquemao	36.000	40.000	38.667	-
Cali, Galería Alameda	40.000	42.000	41.000	-
Cali, Santa Helena	38.000	40.000	39.000	=
Medellín, Central Mayorista de Antioquia	39.000	44.000	41.000	=
Palmira (Valle del Cauca)	36.500	37.500	36.875	+
Salmón, filete congelado (continuación)				
Popayán, Plaza de mercado del barrio Bolívar	39.000	40.000	39.667	+
Sierra entera congelada				
Armenia, Mercar	15.000	15.600	15.200	-
Bogotá, D. C., Corabastos	15.000	15.800	15.325	-
Bogotá, D. C., Paloquemao	16.000	17.000	16.333	+
Buenaventura (Valle del Cauca)	11.000	13.000	12.000	=
Cali, Santa Helena	11.700	12.600	12.200	=
Cartagena, Bazaruto	13.500	13.800	13.600	=
Medellín, Central Mayorista de Antioquia	15.000	17.000	15.667	=
Palmira (Valle del Cauca)	14.000	14.500	14.375	-
Santa Marta (Magdalena)	20.000	24.000	21.333	-
Tilapia, filete congelado				
Bogotá, D. C., Corabastos	13.800	14.000	13.950	-
Cali, Galería Alameda	14.000	16.000	15.000	=
Cali, Santa Helena	12.600	13.000	12.800	+
Medellín, Central Mayorista de Antioquia	14.500	16.000	15.167	=
Palmira (Valle del Cauca)	13.500	14.000	13.875	-
Popayán, Plaza de mercado del barrio Bolívar	12.800	12.800	12.800	-
Tuluá (Valle del Cauca)	14.000	14.500	14.250	=
Tilapia, lomitos				
Medellín, Central Mayorista de Antioquia	7.000	7.400	7.133	n.d.
Tilapia roja entera congelada				
Barranquilla, Barranquillita	6.400	6.500	6.475	=
Cali, Galería Alameda	12.000	14.000	13.000	=
Cali, Santa Helena	9.500	10.000	9.733	=
Cartagena, Bazaruto	9.300	9.500	9.450	=
Medellín, Central Mayorista de Antioquia	10.500	11.000	10.833	=
Palmira (Valle del Cauca)	9.500	10.000	9.625	+
Pasto, El Potrerillo	11.000	12.000	11.667	=
Pereira, Mercasa	8.700	9.500	9.100	=
Popayán, Plaza de mercado del barrio Bolívar	10.000	11.000	10.333	-
Santa Marta (Magdalena)	9.000	10.000	9.750	=
Tuluá (Valle del Cauca)	10.000	11.000	10.500	=
Tilapia roja entera fresca				
Barranquilla, Barranquillita	7.300	7.500	7.400	=
Bogotá, D. C., Paloquemao	15.000	15.000	15.000	-
Bogotá, D. C., Plaza Las Flores	6.400	6.400	6.400	-
Bucaramanga, Centroabastos	7.200	7.600	7.400	=

Cuadro 8. Mercados mayoristas. Precios de venta de pescados (conclusión)
2018 (21 al 27 de abril)

Productos y mercados	Pesos por kilogramo			Tendencia
	Mínimo	Máximo	Medio	
Tilapia roja entera fresca (continuación)				
Cartagena, Bazurto	9.300	9.500	9.400	-
Cúcuta, La Nueva Sexta	7.000	7.500	7.417	-
Florencia (Caquetá)	10.000	10.000	10.000	=
Ibagué, Plaza La 21	6.800	6.800	6.800	-
Montería, Mercado del Sur	6.000	6.000	6.000	-
Neiva, Surabastos	6.000	7.000	6.500	-
Tunja, Complejo de Servicios del Sur	10.000	10.000	10.000	-
Valledupar, Mercado Nuevo	9.000	9.000	9.000	-
Villavicencio, CAV	7.600	8.300	7.975	-
Yopal (Casanare)	7.000	7.000	7.000	-

Toyo blanco, filete congelado

Bogotá, D. C., Paloquemao	15.000	16.000	15.333	-
Cali, Santa Helena	9.800	10.000	9.933	=
Palmira (Valle del Cauca)	12.000	12.000	12.000	-
Popayán, Plaza de mercado del barrio Bolívar	10.000	10.000	10.000	=

TENDENCIAS

---	-
Variación mayor al -20 %	Variación entre 0 % y -10 %
--	=
Variación entre -10 % y -20 %	Variación igual a 0 %

Productos y mercados	Pesos por kilogramo			Tendencia
	Mínimo	Máximo	Medio	
Toyo blanco, filete congelado (continuación)				
Tuluá (Valle del Cauca)	11.000	12.000	11.500	=
Trucha en corte mariposa				
Armenia, Mercar	16.000	16.000	16.000	=
Bogotá, D. C., Corabastos	12.500	13.000	12.700	-
Bogotá, D. C., Paloquemao	14.800	16.000	15.600	+
Cali, Galería Alameda	15.000	16.000	15.667	=
Cali, Santa Helena	15.500	17.600	16.633	+
Manizales, Centro Galerías	14.000	16.000	15.000	=
Medellín, Central Mayorista de Antioquia	15.500	19.000	16.833	=
Palmira (Valle del Cauca)	13.500	14.000	13.875	-
Pereira, Mercasa	14.000	14.200	14.100	-
Popayán, Plaza de mercado del barrio Bolívar	15.600	15.800	15.667	-
Trucha entera fresca				
Pasto, El Potrerillo	11.000	12.000	11.667	+

+	+++
Variación entre 0 % y 10 %	Variación mayor al 20 %
++	n. d.
Variación entre 10 % y 20 %	No determinado

Cuadro 9. Mercados mayoristas. Precios de venta de productos procesados 2018 (21 al 27 de abril)

Productos y mercados	Pesos por kilogramo				Tendencia	Productos y mercados	Pesos por kilogramo				Tendencia
	Mínimo	Máximo	Medio				Mínimo	Máximo	Medio		
Aceite girasol						Arveja enlatada (continuación)					
Barranquilla, Barranquillita	8.208	8.317	8.260		+	Valledupar, Mercado Nuevo	7.639	8.333	8.102		=
Barranquilla, Granabastos	7.817	8.100	7.990		-						
Cartagena, Bazurto	6.944	7.130	6.991		=	Avena en hojuelas					
Montería, Mercado del Sur	6.800	6.833	6.825		=	Armenia, Mercar	7.292	7.708	7.431		=
Pereira, Mercasa	7.890	9.500	8.695		=	Barranquilla, Barranquillita	7.281	7.396	7.336		=
Santa Marta (Magdalena)	11.111	11.111	11.111		=	Barranquilla, Granabastos	7.204	7.448	7.283		+
Sincelejo, Nuevo Mercado	5.775	6.300	6.019		=	Bogotá, D. C., Corabastos	7.167	7.333	7.278		-
Valledupar, Mercado Nuevo	7.917	8.000	7.972		=	Bogotá, D. C., Paloquemao	7.500	7.667	7.611		+
Aceite vegetal mezcla						Bogotá, D. C., Plaza España	7.342	7.500	7.447		-
Armenia, Mercar	5.625	5.708	5.681		=	Bucaramanga, Centroabastos	6.833	7.167	7.000		-
Barranquilla, Barranquillita	4.075	4.125	4.094		=	Bucaramanga, Mercados del centro	6.967	7.000	6.989		=
Barranquilla, Granabastos	4.183	4.292	4.251		+	Cali, La Floresta	7.000	7.188	7.090		=
Bogotá, D. C., Corabastos	4.558	4.667	4.631		-	Cali, Santa Helena	6.750	6.875	6.799		=
Bogotá, D. C., Paloquemao	4.667	4.833	4.722		-	Cali, Siloé	7.500	7.969	7.734		=
Bucaramanga, Centroabastos	4.491	5.556	4.978		+	Cartagena, Bazurto	6.771	6.771	6.771		=
Bucaramanga, Mercados del centro	4.806	5.333	5.044		+	Cartago (Valle del Cauca)	7.083	7.500	7.347		=
Buenaventura (Valle del Cauca)	4.708	5.860	5.112		=	Cúcuta, Cenabastos	6.875	7.333	7.069		+
Cali, La Floresta	5.417	6.167	5.792		=	Cúcuta, La Nueva Sexta	6.667	6.833	6.750		-
Cali, Santa Helena	5.325	5.833	5.590		=	Ibagué, Plaza La 21	6.467	7.567	7.167		+
Cali, Siloé	6.000	6.000	6.000		=	Neiva, Surabastos	7.500	7.667	7.556		-
Cartagena, Bazurto	4.500	4.583	4.521		=	Palmira (Valle del Cauca)	7.250	7.500	7.438		-
Cartago (Valle del Cauca)	4.933	5.333	5.115		=	Pamplona (Norte de Santander)	6.500	6.500	6.500		+
Cúcuta, Cenabastos	4.167	4.630	4.344		-	Pereira, Mercasa	7.100	7.100	7.100		=
Florencia (Caquetá)	3.917	4.250	4.083		=	Popayán, Plaza de mercado del barrio Bolívar	6.917	7.000	6.944		+
Ibagué, Plaza La 21	4.058	4.450	4.285		-	Santa Marta (Magdalena)	6.667	7.500	7.057		=
Manizales, Centro Galerías	5.000	5.958	5.472		=	Sincelejo, Nuevo Mercado	6.667	7.104	6.823		=
Medellín, Central Mayorista de Antioquia	4.500	4.625	4.556		+	Tuluá (Valle del Cauca)	6.833	7.083	7.000		=
Medellín, Plaza Minorista José María Villa	5.667	5.833	5.722		+	Valledupar, Mercado Nuevo	5.167	5.417	5.306		=
Montería, Mercado del Sur	4.333	4.333	4.333		=	Villavicencio, CAV	7.083	7.396	7.250		=
Neiva, Surabastos	4.833	5.417	5.097		-	Avena molida					
Palmira (Valle del Cauca)	4.950	6.000	5.469		-	Bogotá, D. C., Corabastos	7.167	7.333	7.278		-
Pamplona (Norte de Santander)	3.889	4.167	4.074		+	Bogotá, D. C., Paloquemao	7.500	7.667	7.611		+
Pasto, El Potrerillo	4.500	4.883	4.702		-	Bogotá, D. C., Plaza España	7.342	7.500	7.447		-
Popayán, Plaza de mercado del barrio Bolívar	3.900	4.000	3.954		-	Cali, La Floresta	7.000	7.188	7.090		=
Santa Marta (Magdalena)	4.667	5.500	5.046		=	Cali, Santa Helena	6.750	6.875	6.799		=
Sincelejo, Nuevo Mercado	3.992	4.125	4.065		=	Cali, Siloé	6.750	7.500	7.125		=
Tuluá (Valle del Cauca)	4.758	5.450	5.125		=	Ibagué, Plaza La 21	6.467	7.567	7.183		+
Valledupar, Mercado Nuevo	4.417	4.667	4.500		=	Neiva, Surabastos	7.500	7.667	7.556		-
Villavicencio, CAV	4.167	6.200	5.247		+	Palmira (Valle del Cauca)	7.250	7.500	7.438		-
Arveja enlatada						Pereira, Mercasa	7.100	7.100	7.100		=
Barranquilla, Barranquillita	5.679	5.719	5.694		+	Popayán, Plaza de mercado del barrio Bolívar	6.917	7.083	7.000		+
Medellín, Central Mayorista de Antioquia	6.437	7.414	6.832		=	Tuluá (Valle del Cauca)	6.833	7.083	7.000		=
Medellín, Plaza Minorista José María Villa	8.333	8.542	8.472		=	Villavicencio, CAV	7.083	7.396	7.250		=
Santa Marta (Magdalena)	6.452	7.097	6.694		+	Azúcar morena					
						Bogotá, D. C., Corabastos	2.120	2.240	2.170		+
						Bogotá, D. C., Plaza España	2.304	2.320	2.315		-

Cuadro 9. Mercados mayoristas. Precios de venta de productos procesados (continuación)
2018 (21 al 27 de abril)

Productos y mercados	Pesos por kilogramo			
	Mínimo	Máximo	Medio	Tendencia
Azúcar morena (continuación)				
Cali, La Floresta	2.720	2.800	2.773	=
Cali, Santa Helena	2.560	2.600	2.587	=
Cali, Siloé	2.600	2.720	2.660	=
Cartago (Valle del Cauca)	2.176	2.320	2.259	=
Ibagué, Plaza La 21	1.888	2.020	1.977	+
Medellín, Central Mayorista de Antioquia	2.040	2.192	2.082	+
Medellín, Plaza Minorista José María Villa	2.160	2.200	2.173	=
Pamplona (Norte de Santander)	2.400	2.480	2.453	-
Pasto, El Potrerillo	2.400	2.440	2.420	=
Tuluá (Valle del Cauca)	2.320	2.384	2.343	=
Azúcar refinada				
Barranquilla, Barranquillita	2.200	2.240	2.228	=
Barranquilla, Granabastos	2.080	2.100	2.095	+
Bogotá, D. C., Plaza Las Flores	2.000	2.100	2.067	+
Bucaramanga, Centroabastos	2.333	2.333	2.333	=
Bucaramanga, Mercados del centro	2.250	2.500	2.417	-
Cartagena, Bazaruto	2.560	2.640	2.580	=
Cúcuta, Cenabastos	2.640	2.720	2.680	-
Ibagué, Plaza La 21	1.848	1.980	1.907	-
Medellín, Central Mayorista de Antioquia	2.280	2.320	2.300	-
Montería, Mercado del Sur	1.800	1.840	1.810	+
Neiva, Surabastos	1.840	1.840	1.840	+
Pamplona (Norte de Santander)	1.920	1.960	1.933	+
Pasto, El Potrerillo	1.800	1.860	1.827	=
Santa Marta (Magdalena)	2.240	2.320	2.280	+
Sincelejo, Nuevo Mercado	2.384	2.556	2.495	=
Valledupar, Mercado Nuevo	2.240	2.280	2.267	=
Villavicencio, CAV	2.144	2.320	2.214	=
Azúcar sulfitada				
Armenia, Mercar	2.080	2.160	2.133	++
Barranquilla, Barranquillita	1.738	1.756	1.746	+
Barranquilla, Granabastos	1.700	1.760	1.740	+
Bogotá, D. C., Corabastos	1.860	1.920	1.890	-
Bogotá, D. C., Paloquemao	2.080	2.080	2.080	-
Bogotá, D. C., Plaza España	1.900	1.920	1.912	+
Bucaramanga, Centroabastos	1.900	1.920	1.907	+
Bucaramanga, Mercados del centro	1.900	1.960	1.927	=
Buenaventura (Valle del Cauca)	1.800	1.900	1.860	=
Cali, La Floresta	1.700	1.740	1.720	+
Cali, Santa Helena	1.700	1.740	1.720	+
Cali, Siloé	1.800	1.800	1.800	=
Cartagena, Bazaruto	1.600	1.640	1.620	=
Cartago (Valle del Cauca)	1.740	1.800	1.760	=
Ibagué, Plaza La 21	1.800	1.820	1.805	+
Manizales, Centro Galerías	2.000	2.100	2.033	=
Azúcar sulfitada (continuación)				
Medellín, Central Mayorista de Antioquia	1.820	2.020	1.875	=
Palmira (Valle del Cauca)	1.800	1.840	1.820	+
Popayán, Plaza de mercado del barrio Bolívar	1.900	1.920	1.907	-
Santa Marta (Magdalena)	1.760	1.780	1.765	+
Sincelejo, Nuevo Mercado	1.740	1.760	1.748	-
Tuluá (Valle del Cauca)	1.670	1.800	1.733	=
Valledupar, Mercado Nuevo	1.700	1.740	1.727	=
Villavicencio, CAV	2.000	2.100	2.045	-
Bocadillo veleño				
Bogotá, D. C., Corabastos	236	244	240	-
Bogotá, D. C., Paloquemao	250	256	252	-
Café instantáneo				
Barranquilla, Barranquillita	76.373	76.569	76.458	=
Barranquilla, Granabastos	73.529	73.775	73.609	+
Bogotá, D. C., Corabastos	68.627	70.098	69.240	+
Bogotá, D. C., Plaza España	72.549	75.147	73.873	+
Buenaventura (Valle del Cauca)	81.699	83.007	82.418	=
Cali, La Floresta	85.833	88.333	87.222	=
Cali, Santa Helena	77.386	81.307	79.564	=
Cali, Siloé	88.333	90.000	89.167	=
Cartagena, Bazaruto	67.647	68.627	68.382	=
Cartago (Valle del Cauca)	67.000	73.333	70.111	-
Cúcuta, Cenabastos	71.814	73.529	72.958	+
Florencia (Cauquetá)	71.324	72.353	71.838	=
Medellín, Central Mayorista de Antioquia	78.268	81.895	80.694	=
Medellín, Plaza Minorista José María Villa	77.778	79.085	78.431	+
Neiva, Surabastos	67.647	70.588	68.954	-
Palmira (Valle del Cauca)	87.647	88.235	87.941	=
Pamplona (Norte de Santander)	67.157	68.627	68.137	=
Pasto, El Potrerillo	82.353	83.660	83.007	-
Popayán, Plaza de mercado del barrio Bolívar	81.046	82.353	81.917	-
Santa Marta (Magdalena)	68.235	78.431	73.431	-
Sincelejo, Nuevo Mercado	74.608	75.490	75.245	+
Tuluá (Valle del Cauca)	80.719	84.248	82.440	=
Valledupar, Mercado Nuevo	61.765	67.647	64.706	=
Café molido				
Armenia, Mercar	16.000	16.200	16.133	+
Barranquilla, Barranquillita	17.600	17.700	17.640	=
Barranquilla, Granabastos	16.583	16.800	16.658	-
Bogotá, D. C., Corabastos	14.600	15.200	14.850	+
Bogotá, D. C., Paloquemao	15.800	16.000	15.867	+
Bogotá, D. C., Plaza España	15.200	15.788	15.476	-

Cuadro 9. Mercados mayoristas. Precios de venta de productos procesados (continuación)
2018 (21 al 27 de abril)

Productos y mercados	Pesos por kilogramo				Tendencia	Productos y mercados	Pesos por kilogramo				Tendencia
	Mínimo	Máximo	Medio				Mínimo	Máximo	Medio		
Café molido (continuación)						Chocolate dulce (continuación)					
Bucaramanga, Centroabastos	15.892	16.600	16.297	-		Cúcuta, Cenabastos	10.708	11.000	10.886	+	
Bucaramanga, Mercados del centro	15.552	16.032	15.861	=		Florencia (Caquetá)	9.860	10.000	9.930	=	
Cali, La Floresta	14.400	14.640	14.533	+		Ibagué, Plaza La 21	10.000	10.300	10.100	+	
Cali, Santa Helena	14.160	14.320	14.240	+		Montería, Mercado del Sur	13.500	13.500	13.500	=	
Cali, Siloé	14.560	14.720	14.640	+		Neiva, Surabastos	10.000	10.417	10.208	-	
Cartagena, Bazurto	15.417	15.500	15.438	=		Pamplona (Norte de Santander)	9.792	10.000	9.896	=	
Cartago (Valle del Cauca)	14.400	14.400	14.400	=		Santa Marta (Magdalena)	10.800	11.600	11.100	+	
Cúcuta, Cenabastos	16.250	16.917	16.500	+		Sincelejo, Nuevo Mercado	13.400	13.800	13.700	=	
Florencia (Caquetá)	16.100	16.400	16.250	=		Valledupar, Mercado Nuevo	12.000	12.000	12.000	=	
Ibagué, Plaza La 21	16.800	17.800	17.375	+		Villavicencio, CAV	10.542	10.958	10.806	-	
Manizales, Centro Galerías	14.600	15.200	14.850	=		Chocolate instantáneo					
Medellín, Central Mayorista de Antioquia	14.400	16.040	15.435	=		Medellín, Central Mayorista de Antioquia	19.309	19.783	19.524	=	
Neiva, Surabastos	15.800	16.400	16.067	-		Color (bolsita)					
Palmira (Valle del Cauca)	14.400	14.572	14.468	-		Ibagué, Plaza La 21	22.000	24.600	23.200	-	
Popayán, Plaza de mercado del barrio Bolívar	14.400	14.640	14.507	+		Medellín, Central Mayorista de Antioquia	16.071	17.143	16.607	=	
Santa Marta (Magdalena)	15.000	17.600	16.860	+		Medellín, Plaza Minorista José María Villa	16.667	17.262	16.865	=	
Sincelejo, Nuevo Mercado	17.083	17.800	17.513	=		Neiva, Surabastos	15.000	15.125	15.042	+	
Tuluá (Valle del Cauca)	13.904	15.032	14.605	-		Fécula de maíz					
Valledupar, Mercado Nuevo	16.500	16.500	16.500	=		Armenia, Mercar	17.284	17.747	17.593	=	
Villavicencio, CAV	14.917	15.625	15.263	+		Barranquilla, Barranquillita	17.347	17.431	17.389	=	
Chocolate amargo						Barranquilla, Granabastos	17.961	18.056	18.011	-	
Armenia, Mercar	22.600	23.200	23.000	+		Bogotá, D. C., Corabastos	15.921	16.184	16.053	=	
Buenaventura (Valle del Cauca)	22.400	22.611	22.506	=		Bucaramanga, Centroabastos	16.513	17.632	17.090	=	
Cali, La Floresta	20.400	20.800	20.667	=		Bucaramanga, Mercados del centro	17.763	18.724	18.259	=	
Cali, Santa Helena	20.000	20.400	20.267	=		Cartagena, Bazurto	16.667	16.944	16.736	-	
Cali, Siloé	19.880	20.000	19.940	=		Cúcuta, Cenabastos	17.847	18.056	17.986	+	
Cartago (Valle del Cauca)	20.300	20.800	20.633	=		Cúcuta, La Nueva Sexta	17.500	17.500	17.500	=	
Ibagué, Plaza La 21	21.600	22.400	22.000	-		Montería, Mercado del Sur	13.778	14.000	13.944	=	
Manizales, Centro Galerías	21.600	22.800	22.100	=		Neiva, Surabastos	18.092	18.421	18.311	+	
Medellín, Central Mayorista de Antioquia	20.400	21.600	21.133	=		Pasto, El Potrerillo	14.539	14.671	14.605	+	
Medellín, Plaza Minorista José María Villa	20.800	21.600	21.200	=		Popayán, Plaza de mercado del barrio Bolívar	15.934	16.053	16.013	=	
Palmira (Valle del Cauca)	22.000	22.000	22.000	+		Santa Marta (Magdalena)	16.667	20.000	18.333	=	
Pasto, El Potrerillo	21.200	21.600	21.400	=		Villavicencio, CAV	16.645	17.303	16.974	+	
Popayán, Plaza de mercado del barrio Bolívar	21.080	21.280	21.187	=		Frijol enlatado					
Tuluá (Valle del Cauca)	20.400	21.168	20.769	=		Medellín, Central Mayorista de Antioquia	9.239	10.373	9.752	=	
Chocolate dulce						Medellín, Plaza Minorista José María Villa	9.124	9.267	9.219	+	
Barranquilla, Barranquillita	13.820	13.895	13.861	=		Galletas dulces redondas con crema					
Barranquilla, Granabastos	13.500	13.790	13.623	=		Barranquilla, Barranquillita	10.208	12.349	11.268	+	
Bogotá, D. C., Corabastos	9.667	9.833	9.719	+							
Bogotá, D. C., Plaza España	10.350	10.500	10.427	+							
Bucaramanga, Centroabastos	8.800	9.400	9.035	=							
Bucaramanga, Mercados del centro	9.200	9.680	9.427	+							
Cartagena, Bazurto	12.800	13.000	12.950	=							

Cuadro 9. Mercados mayoristas. Precios de venta de productos procesados (continuación)
2018 (21 al 27 de abril)

Productos y mercados	Pesos por kilogramo				Tendencia	Productos y mercados	Pesos por kilogramo				Tendencia
	Mínimo	Máximo	Medio				Mínimo	Máximo	Medio		
Galletas dulces redondas con crema (continuación)						Gelatina (continuación)					
Barranquilla, Granabastos	12.048	12.118	12.073	=		Bogotá, D. C., Plaza España	22.917	23.438	23.125	-	
Bogotá, D. C., Plaza España	11.747	11.837	11.784	-		Bucaramanga, Centroabastos	23.750	26.250	24.653	=	
Bucaramanga, Centroabastos	12.048	12.048	12.048	-		Bucaramanga, Mercados del centro	22.031	23.958	23.021	-	
Bucaramanga, Mercados del centro	12.289	12.450	12.383	+		Buenaventura (Valle del Cauca)	23.125	23.411	23.268	=	
Cartagena, Bazaruto	9.236	9.306	9.288	-		Cali, La Floresta	15.000	15.179	15.119	=	
Cúcuta, Cenabastos	12.407	12.510	12.476	-		Cali, Santa Helena	15.000	15.179	15.119	=	
Ibagué, Plaza La 21	9.833	10.167	10.042	+		Cali, Siloé	22.500	25.000	23.750	=	
Pamplona (Norte de Santander)	11.890	11.890	11.890	-		Cartagena, Bazaruto	20.833	21.875	21.615	=	
Santa Marta (Magdalena)	10.000	10.000	10.000	=		Cartago (Valle del Cauca)	21.250	22.656	22.135	=	
Sincelejo, Nuevo Mercado	9.514	9.882	9.706	=		Cúcuta, Cenabastos	22.917	25.521	23.785	-	
						Cúcuta, La Nueva Sexta	21.875	22.917	22.396	-	
						Ibagué, Plaza La 21	22.917	26.250	25.052	+	
						Manizales, Centro Galerías	22.396	25.000	23.438	=	
Galletas saladas						Medellín, Central Mayorista de Antioquia	22.500	22.917	22.760	=	
Armenia, Mercar	10.903	11.181	11.042	-		Neiva, Surabastos	25.000	27.604	25.868	-	
Barranquilla, Barranquillita	11.708	11.806	11.760	=		Palmira (Valle del Cauca)	27.500	27.500	27.500	+	
Barranquilla, Granabastos	11.275	11.389	11.319	+		Pamplona (Norte de Santander)	21.875	22.917	22.396	-	
Bogotá, D. C., Corabastos	9.921	10.185	10.053	-		Pasto, El Potrerillo	10.221	10.784	10.515	-	
Bogotá, D. C., Paloquemao	8.995	9.259	9.083	-		Pereira, Mercasa	13.789	13.789	13.789	=	
Bogotá, D. C., Plaza España	10.185	10.540	10.374	-		Popayán, Plaza de mercado del barrio Bolívar	25.000	26.042	25.382	=	
Bucaramanga, Centroabastos	10.608	10.952	10.798	-		Santa Marta (Magdalena)	23.750	25.000	24.375	=	
Bucaramanga, Mercados del centro	10.873	11.111	10.979	=		Tuluá (Valle del Cauca)	23.490	25.052	24.514	=	
Buenaventura (Valle del Cauca)	10.800	11.429	11.053	=		Valledupar, Mercado Nuevo	22.917	23.021	22.951	=	
Cali, La Floresta	10.159	10.185	10.176	=							
Cali, Santa Helena	9.788	9.921	9.877	=		Harina de trigo					
Cali, Siloé	11.111	11.111	11.111	=		Armenia, Mercar	1.900	2.040	1.993	+	
Cartagena, Bazaruto	7.576	7.765	7.623	=		Barranquilla, Barranquillita	1.428	1.442	1.434	+	
Cartago (Valle del Cauca)	10.833	11.111	10.949	=		Barranquilla, Granabastos	1.372	1.400	1.393	-	
Cúcuta, Cenabastos	11.181	11.806	11.505	+		Bogotá, D. C., Corabastos	1.720	1.780	1.755	-	
Florencia (Caquetá)	11.389	11.625	11.507	=		Bogotá, D. C., Paloquemao	1.860	1.880	1.873	+	
Ibagué, Plaza La 21	10.115	10.615	10.244	+		Bogotá, D. C., Plaza España	1.790	1.800	1.797	-	
Manizales, Centro Galerías	10.972	11.389	11.153	=		Bucaramanga, Centroabastos	2.280	2.360	2.329	+	
Medellín, Central Mayorista de Antioquia	8.241	10.119	9.253	=		Bucaramanga, Mercados del centro	2.264	2.400	2.336	-	
Medellín, Plaza Minorista José María Villa	9.921	10.317	10.097	=		Buenaventura (Valle del Cauca)	1.576	1.680	1.643	=	
Neiva, Surabastos	11.111	11.667	11.389	+		Cali, La Floresta	2.720	2.880	2.800	=	
Palmira (Valle del Cauca)	11.111	11.270	11.217	+		Cali, Santa Helena	2.720	2.800	2.773	=	
Pamplona (Norte de Santander)	10.833	10.833	10.833	=		Cali, Siloé	2.720	2.800	2.760	=	
Pasto, El Potrerillo	8.862	9.524	9.215	+		Cartagena, Bazaruto	1.500	1.520	1.505	=	
Pereira, Mercasa	9.617	9.617	9.617	=		Cartago (Valle del Cauca)	1.640	1.680	1.667	=	
Popayán, Plaza de mercado del barrio Bolívar	10.185	10.317	10.273	=		Cúcuta, Cenabastos	1.850	1.900	1.877	+	
Santa Marta (Magdalena)	7.576	11.333	9.397	=		Cúcuta, La Nueva Sexta	1.850	1.850	1.850	=	
Tuluá (Valle del Cauca)	10.450	10.569	10.489	=		Florencia (Caquetá)	1.640	1.720	1.680	=	
Valledupar, Mercado Nuevo	10.694	12.222	11.250	=		Ibagué, Plaza La 21	1.760	1.920	1.858	-	
Villavicencio, CAV	10.569	10.979	10.744	=		Manizales, Centro Galerías	1.600	1.760	1.700	=	
						Medellín, Central Mayorista de Antioquia	2.640	2.760	2.690	=	
Gelatina						Medellín, Plaza Minorista José María Villa	2.560	2.640	2.613	=	
Barranquilla, Barranquillita	26.823	27.344	27.057	+		Neiva, Surabastos	1.680	1.680	1.680	+	
Barranquilla, Granabastos	25.625	25.938	25.853	=							
Bogotá, D. C., Corabastos	22.917	23.438	23.242	-							

BOLETÍN SEMANAL PRECIOS MAYORISTAS

Cuadro 9. Mercados mayoristas. Precios de venta de productos procesados (continuación)
2018 (21 al 27 de abril)

Productos y mercados	Pesos por kilogramo				Tendencia	Productos y mercados	Pesos por kilogramo				Tendencia
	Mínimo	Máximo	Medio				Mínimo	Máximo	Medio		
Harina de trigo (continuación)						Jugo de frutas (continuación)					
Palmira (Valle del Cauca)	3.000	3.100	3.025		+	Bucaramanga, Mercados del centro	5.659	6.066	5.846		+
Pamplona (Norte de Santander)	1.800	1.800	1.800		=	Cartagena, Bazurto	4.961	5.271	5.116		=
Pasto, El Potrerillo	1.600	1.760	1.680		=	Santa Marta (Magdalena)	5.581	5.814	5.640		=
Pereira, Mercasa	2.500	2.500	2.500		=	Sincelejo, Nuevo Mercado	5.209	5.426	5.345		-
Popayán, Plaza de mercado del barrio Bolívar	1.456	1.488	1.475		-	Valledupar, Mercado Nuevo	5.271	5.426	5.323		=
Santa Marta (Magdalena)	1.480	1.600	1.540		+	Jugo instantáneo (sobre)					
Sincelejo, Nuevo Mercado	1.300	1.320	1.310		=	Armenia, Mercar	33.333	33.611	33.519		=
Tuluá (Valle del Cauca)	1.584	1.584	1.584		=	Barranquilla, Barranquillita	33.889	34.444	34.097		=
Valledupar, Mercado Nuevo	1.750	1.833	1.778		=	Barranquilla, Granabastos	33.889	35.417	34.826		=
Villavicencio, CAV	1.592	1.760	1.666		+	Bogotá, D. C., Corabastos	40.000	41.667	40.750		-
Harina precocida de maíz						Bogotá, D. C., Paloquemao	46.667	48.333	47.444		+
Arauca (Arauca)	2.750	2.750	2.750		=	Bogotá, D. C., Plaza España	41.667	41.667	41.667		+
Armenia, Mercar	2.796	2.900	2.865		+	Buenaventura (Valle del Cauca)	41.000	41.667	41.324		=
Barranquilla, Barranquillita	2.333	2.375	2.350		=	Cali, La Floresta	38.333	40.000	39.444		=
Barranquilla, Granabastos	2.038	2.042	2.041		=	Cali, Santa Helena	40.000	41.667	41.111		=
Bogotá, D. C., Corabastos	2.833	2.933	2.879		+	Cali, Siloé	40.000	43.333	41.667		=
Bogotá, D. C., Paloquemao	3.167	3.250	3.194		+	Cartagena, Bazurto	31.944	33.333	32.292		=
Bogotá, D. C., Plaza España	2.833	3.033	2.931		+	Cartago (Valle del Cauca)	40.667	41.667	41.222		=
Bucaramanga, Centroabastos	2.250	2.292	2.264		+	Ibagué, Plaza La 21	32.778	34.167	33.472		-
Bucaramanga, Mercados del centro	2.136	2.240	2.171		=	Medellín, Central Mayorista de Antioquia	38.750	40.333	39.313		=
Buenaventura (Valle del Cauca)	2.880	2.957	2.919		=	Medellín, Plaza Minorista José María Villa	39.333	40.000	39.778		=
Cali, La Floresta	2.500	2.667	2.583		=	Palmira (Valle del Cauca)	40.000	41.667	40.833		=
Cali, Santa Helena	3.120	3.200	3.173		=	Pasto, El Potrerillo	38.333	39.333	38.667		=
Cali, Siloé	3.146	3.229	3.188		=	Popayán, Plaza de mercado del barrio Bolívar	41.333	42.333	41.889		-
Cartagena, Bazurto	2.917	3.000	2.938		=	Sincelejo, Nuevo Mercado	31.389	32.500	31.875		+
Cartago (Valle del Cauca)	2.792	3.000	2.872		=	Tuluá (Valle del Cauca)	40.000	41.333	40.583		=
Cúcuta, Cenabastos	2.000	2.000	2.000		=	Valledupar, Mercado Nuevo	40.000	41.667	40.556		=
Cúcuta, La Nueva Sexta	2.000	2.000	2.000		=	Villavicencio, CAV	40.667	41.667	41.083		=
Ibagué, Plaza La 21	1.833	1.917	1.856		+	Lomitos de atún en lata					
Manizales, Centro Galerías	2.750	3.083	2.898		=	Armenia, Mercar	18.137	18.627	18.403		+
Montería, Mercado del Sur	2.917	3.000	2.979		=	Barranquilla, Barranquillita	25.326	25.391	25.365		=
Neiva, Surabastos	2.875	3.000	2.931		-	Barranquilla, Granabastos	26.198	26.999	26.624		+
Palmira (Valle del Cauca)	3.100	3.200	3.125		+	Bogotá, D. C., Corabastos	19.363	19.853	19.608		+
Pamplona (Norte de Santander)	2.000	2.000	2.000		=	Bogotá, D. C., Plaza España	19.706	19.975	19.833		+
Pasto, El Potrerillo	1.917	2.000	1.972		=	Buenaventura (Valle del Cauca)	23.601	26.286	25.200		=
Pereira, Mercasa	2.950	2.950	2.950		=	Cali, La Floresta	11.176	11.397	11.283		=
Popayán, Plaza de mercado del barrio Bolívar	1.760	1.920	1.840		-	Cali, Santa Helena	18.922	19.412	19.248		=
Santa Marta (Magdalena)	2.083	2.167	2.125		=	Cali, Siloé	16.446	16.471	16.458		=
Sincelejo, Nuevo Mercado	2.908	2.983	2.931		=	Cartagena, Bazurto	24.740	24.870	24.772		+
Tuluá (Valle del Cauca)	2.696	2.864	2.808		-	Cartago (Valle del Cauca)	20.343	21.176	20.760		=
Valledupar, Mercado Nuevo	1.958	2.000	1.986		=	Cúcuta, Cenabastos	19.730	20.221	19.935		+
Villavicencio, CAV	1.912	1.960	1.938		=	Cúcuta, La Nueva Sexta	19.853	19.853	19.853		+
Jugo de frutas						Manizales, Centro Galerías	26.190	26.786	26.488		=
Barranquilla, Barranquillita	5.860	5.907	5.884		=	Medellín, Central Mayorista de Antioquia	18.750	19.510	19.234		=
Barranquilla, Granabastos	5.581	5.736	5.620		=						
Bucaramanga, Centroabastos	5.349	5.717	5.497		=						

Cuadro 9. Mercados mayoristas. Precios de venta de productos procesados (continuación)
2018 (21 al 27 de abril)

Productos y mercados	Pesos por kilogramo			
	Mínimo	Máximo	Medio	Tendencia
Lomitos de atún en lata (continuación)				
Medellín, Plaza Minorista José María Villa	18.137	18.627	18.464	+
Montería, Mercado del Sur	22.941	23.529	23.088	-
Neiva, Surabastos	19.608	20.588	20.261	-
Palmira (Valle del Cauca)	20.882	21.176	21.103	-
Pamplona (Norte de Santander)	19.118	19.853	19.608	+
Pasto, El Potrerillo	18.214	18.690	18.452	+
Pereira, Mercasa	21.375	21.375	21.375	+
Popayán, Plaza de mercado del barrio Bolívar	20.595	20.952	20.794	-
Santa Marta (Magdalena)	21.765	24.632	22.917	=
Sincelejo, Nuevo Mercado	18.382	18.382	18.382	=
Tuluá (Valle del Cauca)	20.441	20.833	20.584	=
Villavicencio, CAV	20.343	21.569	20.768	+

Maíz enlatado				
Medellín, Central Mayorista de Antioquia	10.368	10.561	10.441	+

Manteca				
Armenia, Mercar	4.750	4.850	4.783	-
Bogotá, D. C., Corabastos	4.800	5.000	4.925	-
Bogotá, D. C., Plaza España	4.830	5.000	4.943	-
Buenaventura (Valle del Cauca)	4.000	4.100	4.043	=
Cartago (Valle del Cauca)	5.000	5.200	5.087	=
Cúcuta, Cenabastos	5.958	6.000	5.979	+
Florencia (Caquetá)	4.050	4.300	4.175	=
Ibagué, Plaza La 21	4.060	4.350	4.237	+
Manizales, Centro Galerías	5.400	6.000	5.750	=
Neiva, Surabastos	4.200	4.600	4.433	+
Palmira (Valle del Cauca)	6.200	6.400	6.300	=
Pamplona (Norte de Santander)	6.000	6.250	6.167	+
Pereira, Mercasa	5.180	5.180	5.180	=
Popayán, Plaza de mercado del barrio Bolívar	4.000	4.200	4.100	=
Tuluá (Valle del Cauca)	5.670	5.700	5.685	=
Villavicencio, CAV	4.200	4.500	4.388	-

Margarina				
Armenia, Mercar	13.500	14.000	13.833	+
Barranquilla, Barranquillita	11.917	12.083	12.000	-
Barranquilla, Granabastos	12.167	12.317	12.242	=
Bogotá, D. C., Corabastos	10.000	10.200	10.067	+
Bogotá, D. C., Plaza España	10.300	10.478	10.359	+
Bucaramanga, Centroabastos	12.100	12.600	12.300	-
Bucaramanga, Mercados del centro	12.400	12.700	12.533	=
Buenaventura (Valle del Cauca)	15.380	15.520	15.450	=
Cali, La Floresta	14.600	15.000	14.800	=
Cali, Siloé	15.800	16.000	15.900	=
Cartago (Valle del Cauca)	11.440	11.500	11.470	=

Productos y mercados	Pesos por kilogramo			
	Mínimo	Máximo	Medio	Tendencia
Margarina (continuación)				
Ibagué, Plaza La 21	6.750	6.985	6.862	-
Manizales, Centro Galerías	11.000	11.800	11.500	=
Medellín, Plaza Minorista José María Villa	12.300	12.600	12.467	=
Neiva, Surabastos	7.800	8.000	7.900	+
Palmira (Valle del Cauca)	16.000	16.400	16.150	+
Pamplona (Norte de Santander)	8.000	8.000	8.000	=
Pereira, Mercasa	11.380	11.380	11.380	=
Popayán, Plaza de mercado del barrio Bolívar	16.100	16.500	16.333	=
Tuluá (Valle del Cauca)	14.600	15.320	14.930	=

Mayonesa doy pack				
Armenia, Mercar	19.417	19.896	19.701	+
Barranquilla, Barranquillita	10.806	10.861	10.830	=
Bucaramanga, Centroabastos	8.583	9.000	8.861	+
Bucaramanga, Mercados del centro	8.750	9.000	8.861	=
Buenaventura (Valle del Cauca)	13.250	14.719	13.984	=
Cali, La Floresta	17.500	18.000	17.806	=
Cali, Santa Helena	19.375	20.000	19.653	=
Cali, Siloé	12.000	12.667	12.333	=
Cartagena, Bazaruto	11.111	11.944	11.319	=
Cartago (Valle del Cauca)	15.833	16.667	16.306	=
Ibagué, Plaza La 21	8.750	9.250	8.938	=
Manizales, Centro Galerías	15.208	16.396	15.882	=
Medellín, Central Mayorista de Antioquia	13.750	16.500	14.750	=
Palmira (Valle del Cauca)	18.250	18.500	18.417	+
Pasto, El Potrerillo	15.625	16.396	16.010	-
Popayán, Plaza de mercado del barrio Bolívar	16.458	20.250	18.170	+
Santa Marta (Magdalena)	12.000	13.500	12.875	=
Tuluá (Valle del Cauca)	17.104	18.354	17.583	=
Valledupar, Mercado Nuevo	19.167	20.000	19.722	=
Villavicencio, CAV	10.833	11.250	10.965	-

Mostaza doy pack				
Cartagena, Bazaruto	16.667	17.500	16.875	=

Panela cuadrada blanca				
Barranquilla, Barranquillita	2.171	2.400	2.265	-
Barranquilla, Granabastos	2.500	2.556	2.542	=
Bucaramanga, Centroabastos	2.057	2.429	2.257	-
Bucaramanga, Mercados del centro	2.029	2.243	2.138	=
Cartagena, Bazaruto	1.857	2.143	2.071	=
Charalá (Santander)	1.688	1.813	1.750	=
Güepsa (Santander)	1.933	1.933	1.933	-
Ibagué, Plaza La 21	2.278	2.361	2.326	+
Medellín, Central Mayorista de Antioquia	2.133	2.958	2.533	-

BOLETÍN SEMANAL PRECIOS MAYORISTAS

Cuadro 9. Mercados mayoristas. Precios de venta de productos procesados (continuación)
2018 (21 al 27 de abril)

Productos y mercados	Pesos por kilogramo				Tendencia	Productos y mercados	Pesos por kilogramo				Tendencia
	Mínimo	Máximo	Medio				Mínimo	Máximo	Medio		
Panela cuadrada blanca (continuación)						Panela redonda morena (continuación)					
Moniquirá (Boyacá)	1.725	1.725	1.725	=		Armenia, Mercar	3.438	3.563	3.514	-	
San Gil (Santander), panela	1.600	1.650	1.625	+		Buenaventura (Valle del Cauca)	1.542	1.792	1.674	=	
Santana (Boyacá)	1.783	1.983	1.833	=		Cali, La Floresta	2.750	2.833	2.792	=	
Sincelejo, Nuevo Mercado	2.000	2.100	2.065	-		Cali, Santa Helena	2.550	2.650	2.600	=	
Tunja, Complejo de Servicios del Sur	2.000	2.000	2.000	=		Cali, Siloé	3.458	3.500	3.479	=	
Valledupar, Mercado Nuevo	2.111	2.222	2.167	=		Cartago (Valle del Cauca)	2.917	2.958	2.931	=	
Vélez (Santander)	1.983	1.983	1.983	-		Manizales, Centro Galerías	2.292	2.292	2.292	=	
Panela cuadrada morena						Medellín, Central Mayorista de Antioquia	1.833	2.083	1.958	-	
Ancuya (Nariño)	1.600	1.680	1.643	-		Medellín, Plaza Minorista José María Villa	1.792	1.833	1.806	-	
Bogotá, D. C., Corabastos	2.200	2.300	2.225	-		Montería, Mercado del Sur	2.000	2.200	2.150	=	
Bogotá, D. C., Paloquemao	2.100	2.100	2.100	-		Palmira (Valle del Cauca)	2.708	2.750	2.719	+	
Bogotá, D. C., Plaza España	2.100	2.150	2.125	-		Pereira, Mercasa	3.395	3.438	3.416	+	
Bogotá, D. C., Plaza Las Flores	2.350	2.500	2.450	-		Sandoná (Nariño)	1.450	1.550	1.500	-	
Bucaramanga, Centroabastos	2.200	2.267	2.244	-		Sonsón (Antioquia)	1.875	2.000	1.938	-	
Bucaramanga, Mercados del centro	2.133	2.200	2.178	-		Tuluá (Valle del Cauca)	3.167	3.292	3.228	=	
Caparrapí (Cundinamarca)	1.600	1.700	1.638	-		Yolombó (Antioquia)	1.563	1.700	1.626	-	
Charalá (Santander)	1.625	1.688	1.656	=		Pastas alimenticias					
Consacá (Nariño)	1.700	1.700	1.700	=		Armenia, Mercar	5.333	5.417	5.389	=	
Cúcuta, Cenabastos	1.984	2.083	2.034	=		Barranquilla, Barranquillita	4.817	4.867	4.842	-	
Cúcuta, La Nueva Sexta	1.984	1.984	1.984	-		Barranquilla, Granabastos	4.750	4.808	4.781	+	
Florencia (Caquetá)	2.033	2.083	2.058	-		Bogotá, D. C., Corabastos	5.167	5.417	5.292	-	
Güepsa (Santander)	1.883	1.883	1.883	-		Bogotá, D. C., Paloquemao	5.667	5.833	5.778	-	
Moniquirá (Boyacá)	1.675	1.691	1.683	=		Bogotá, D. C., Plaza España	5.417	5.720	5.551	+	
Neiva, Surabastos	2.300	2.400	2.350	+		Bogotá, D. C., Plaza Las Flores	5.417	5.417	5.417	=	
Nocaima (Cundinamarca)	1.650	1.750	1.700	-		Bucaramanga, Centroabastos	4.160	4.200	4.173	=	
Pamplona (Norte de Santander)	2.128	2.128	2.128	+		Bucaramanga, Mercados del centro	4.120	4.240	4.160	=	
Pasto, El Potrerillo	2.596	2.712	2.643	-		Buenaventura (Valle del Cauca)	3.854	3.854	3.854	=	
Popayán, Plaza de mercado del barrio Bolívar	2.833	2.917	2.889	+		Cali, La Floresta	4.250	4.375	4.333	=	
San Gil (Santander), panela	1.550	1.600	1.575	+		Cali, Santa Helena	4.833	5.000	4.944	=	
Santa Marta (Magdalena)	2.333	2.533	2.400	=		Cali, Siloé	3.750	3.958	3.854	=	
Santana (Boyacá)	1.683	1.883	1.733	=		Cartagena, Bazurto	3.667	3.833	3.792	=	
Tuluá (Valle del Cauca)	3.300	3.467	3.400	=		Cartago (Valle del Cauca)	4.667	4.867	4.761	-	
Vélez (Santander)	1.933	1.933	1.933	-		Cúcuta, Cenabastos	3.250	3.500	3.347	+	
Villavicencio, CAV	2.150	2.300	2.213	+		Cúcuta, La Nueva Sexta	3.333	3.333	3.333	+	
Villeta (Cundinamarca)	1.500	1.700	1.597	-		Florencia (Caquetá)	2.583	2.833	2.708	=	
Panela en pastilla						Ibagué, Plaza La 21	5.233	5.700	5.575	-	
Caparrapí (Cundinamarca)	1.625	1.688	1.648	-		Manizales, Centro Galerías	5.167	5.600	5.354	=	
Nocaima (Cundinamarca)	1.700	1.750	1.717	-		Medellín, Central Mayorista de Antioquia	5.000	5.583	5.408	-	
Villeta (Cundinamarca)	1.625	1.875	1.762	-		Medellín, Plaza Minorista José María Villa	5.333	5.667	5.500	=	
Panela redonda blanca						Montería, Mercado del Sur	3.680	3.840	3.720	=	
Medellín, Central Mayorista de Antioquia	1.750	1.900	1.850	=		Neiva, Surabastos	5.333	5.667	5.444	-	
Sincelejo, Nuevo Mercado	2.571	2.857	2.705	=		Palmira (Valle del Cauca)	5.800	6.000	5.933	-	
Panela redonda morena						Pamplona (Norte de Santander)	3.250	3.500	3.333	-	
Ancuya (Nariño)	1.500	1.600	1.567	-		Pasto, El Potrerillo	4.450	4.767	4.608	-	
						Pereira, Mercasa	4.980	4.980	4.980	=	

Cuadro 9. Mercados mayoristas. Precios de venta de productos procesados (continuación)
2018 (21 al 27 de abril)

Productos y mercados	Pesos por kilogramo			
	Mínimo	Máximo	Medio	Tendencia
Pastas alimenticias (continuación)				
Popayán, Plaza de mercado del barrio Bolívar	4.583	4.667	4.628	=
Santa Marta (Magdalena)	3.600	4.000	3.780	=
Sincelejo, Nuevo Mercado	3.592	3.776	3.682	=
Tuluá (Valle del Cauca)	5.133	5.217	5.167	=
Valledupar, Mercado Nuevo	2.720	2.880	2.773	=
Villavicencio, CAV	5.167	5.667	5.417	+
Sal yodada				
Armenia, Mercar	960	976	965	+
Barranquilla, Barranquillita	712	840	773	-
Barranquilla, Granabastos	960	1.028	983	+
Bogotá, D. C., Corabastos	560	570	563	-
Bogotá, D. C., Paloquemao	660	680	667	-
Bogotá, D. C., Plaza España	900	945	925	+
Bucaramanga, Centroabastos	875	980	927	=
Bucaramanga, Mercados del centro	1.000	1.100	1.050	=
Buenaventura (Valle del Cauca)	696	728	713	=
Cali, La Floresta	880	920	907	=
Cali, Santa Helena	880	900	893	=
Cali, Siloé	1.000	1.040	1.020	=
Cartagena, Bazaruto	520	560	550	=
Cartago (Valle del Cauca)	880	960	933	=
Cúcuta, Cenabastos	950	975	958	=
Cúcuta, La Nueva Sexta	950	950	950	=
Ibagué, Plaza La 21	1.008	1.008	1.008	=
Manizales, Centro Galerías	960	1.040	1.010	=
Medellín, Central Mayorista de Antioquia	944	1.016	982	=
Medellín, Plaza Minorista José María Villa	1.024	1.040	1.029	=
Montería, Mercado del Sur	920	920	920	=
Neiva, Surabastos	1.040	1.056	1.045	+
Palmira (Valle del Cauca)	960	1.000	982	+
Pamplona (Norte de Santander)	950	950	950	=
Pasto, El Potrerillo	833	881	863	+
Pereira, Mercasa	880	890	885	=
Popayán, Plaza de mercado del barrio Bolívar	992	1.040	1.019	=
Santa Marta (Magdalena)	880	960	920	=
Sincelejo, Nuevo Mercado	864	880	875	+
Tuluá (Valle del Cauca)	912	952	927	=
Tunja, Complejo de Servicios del Sur	540	560	550	-
Valledupar, Mercado Nuevo	880	880	880	=
Villavicencio, CAV	880	920	904	+
Salsa de tomate doy pack				
Armenia, Mercar	16.667	17.188	17.014	+
Barranquilla, Barranquillita	10.833	10.917	10.858	-
Bucaramanga, Centroabastos	7.750	8.250	7.972	=
Salsa de tomate doy pack (continuación)				
Bucaramanga, Mercados del centro	7.500	8.750	7.944	=
Cali, La Floresta	16.000	16.042	16.028	=
Cali, Santa Helena	14.125	16.375	15.347	=
Cali, Siloé	12.000	12.667	12.333	=
Cartagena, Bazaruto	14.583	15.000	14.896	=
Cartago (Valle del Cauca)	14.000	14.167	14.056	=
Ibagué, Plaza La 21	7.500	8.000	7.688	=
Manizales, Centro Galerías	13.000	14.896	13.813	=
Medellín, Central Mayorista de Antioquia	12.292	12.917	12.568	=
Medellín, Plaza Minorista José María Villa	13.750	14.167	13.958	+
Montería, Mercado del Sur	14.000	14.000	14.000	=
Palmira (Valle del Cauca)	18.000	18.000	18.000	+
Pasto, El Potrerillo	14.792	15.000	14.896	=
Popayán, Plaza de mercado del barrio Bolívar	12.292	14.792	13.490	=
Santa Marta (Magdalena)	10.500	12.500	11.625	=
Sincelejo, Nuevo Mercado	10.778	11.111	10.951	=
Tuluá (Valle del Cauca)	15.958	16.354	16.156	-
Valledupar, Mercado Nuevo	19.167	20.000	19.722	=
Villavicencio, CAV	10.528	10.944	10.785	-
Sardinas en lata				
Armenia, Mercar	8.039	8.088	8.056	-
Barranquilla, Barranquillita	7.034	7.059	7.048	-
Barranquilla, Granabastos	6.873	7.083	6.989	-
Bogotá, D. C., Corabastos	8.039	8.186	8.113	-
Bogotá, D. C., Plaza España	8.174	8.235	8.203	-
Buenaventura (Valle del Cauca)	6.824	7.176	6.987	=
Cali, La Floresta	7.765	7.765	7.765	=
Cali, Santa Helena	8.431	8.578	8.497	=
Cali, Siloé	6.373	7.059	6.716	=
Cartagena, Bazaruto	6.618	6.667	6.630	-
Cartago (Valle del Cauca)	8.118	8.279	8.199	=
Cúcuta, Cenabastos	8.088	8.333	8.178	+
Cúcuta, La Nueva Sexta	8.088	8.088	8.088	+
Manizales, Centro Galerías	8.824	8.922	8.873	=
Medellín, Central Mayorista de Antioquia	6.863	7.544	7.069	+
Medellín, Plaza Minorista José María Villa	6.912	7.059	6.977	+
Montería, Mercado del Sur	6.824	7.108	6.966	+
Palmira (Valle del Cauca)	8.843	8.941	8.917	-
Pamplona (Norte de Santander)	8.039	8.235	8.105	=
Pasto, El Potrerillo	6.814	7.059	6.912	-
Pereira, Mercasa	8.431	8.753	8.592	=
Popayán, Plaza de mercado del barrio Bolívar	7.441	7.647	7.546	-
Santa Marta (Magdalena)	6.275	6.824	6.564	=

Cuadro 9. Mercados mayoristas. Precios de venta de productos procesados (conclusión)
2018 (21 al 27 de abril)

Productos y mercados	Pesos por kilogramo			Tendencia
	Mínimo	Máximo	Medio	
Sardinas en lata (continuación)				
Sincelejo, Nuevo Mercado	6.789	6.985	6.887	=
Tuluá (Valle del Cauca)	8.593	8.721	8.641	=
Villavicencio, CAV	8.137	8.627	8.435	-
Sopa de pollo (caja)				
Bogotá, D. C., Corabastos	44.160	44.872	44.397	+
Bogotá, D. C., Paloquemao	42.735	44.160	43.685	+
Bogotá, D. C., Plaza España	42.308	44.160	43.067	+
Vinagre				
Barranquilla, Barranquillita	1.483	1.508	1.496	=

TENDENCIAS

--- Variación mayor al -20 %	- Variación entre 0 % y -10 %
-- Variación entre -10 % y -20 %	= Variación igual a 0 %

Productos y mercados	Pesos por kilogramo			Tendencia
	Mínimo	Máximo	Medio	
Vinagre (continuación)				
Barranquilla, Granabastos	1.500	1.568	1.528	+
Bucaramanga, Centroabastos	1.700	1.792	1.747	-
Bucaramanga, Mercados del centro	1.667	2.083	1.828	=
Cartagena, Bazurto	2.250	2.417	2.333	=
Cúcuta, Cenabastos	1.417	1.583	1.514	=
Cúcuta, La Nueva Sexta	1.667	1.667	1.667	+
Pamplona (Norte de Santander)	1.500	1.583	1.528	=
Santa Marta (Magdalena)	1.167	1.200	1.175	=
Sincelejo, Nuevo Mercado	2.225	2.458	2.296	=
Valledupar, Mercado Nuevo	1.083	1.167	1.111	=

+	+++ Variación mayor al 20 %
++ Variación entre 10 % y 20 %	n. d. No determinado

SIPSA app



@DANE_Colombia



/DANEColombia



/DANEColombia



GOBIERNO DE COLOMBIA



DANE

INFORMACIÓN
ESTRATÉGICA