

Comportamiento de los precios

Aumentaron los precios del mango



Fuente: DANE.

El Departamento Administrativo Nacional de Estadística (DANE), por medio del Sistema de Información de Precios y Abastecimiento del Sector Agropecuario (Sipsa), comunicó que durante la semana del 21 al 27 de febrero de 2015 se incrementaron las cotizaciones de las frutas y los tubérculos, mientras que bajaron las de las verduras y hortalizas.

El aumento de las cotizaciones de las frutas obedeció al comportamiento del mango Tommy, el maracuyá, el tomate de árbol, la naranja Valencia, el limón común, la mandarina Onecco, la piña perolera y el banano criollo. En el caso del mango Tommy, el alza obedeció a la reducción de la oferta procedente de La Mesa, Anapoima, Tocaima (Cundinamarca), Guamo, El Espinal (Tolima), Valle del Cauca y Antioquia.

También, aumentaron los precios de los tubérculos, especialmente de la arracacha amarilla, la papa criolla, el plátano hartón verde, la yuca criolla y la arracacha blanca. Se observó una reducción en el abastecimiento de arracacha amarilla procedente de Cajamarca (Tolima), Viracachá, Ramiriquí y Tibaná (Boyacá).

En contraste, cayeron las cotizaciones de las verduras, principalmente del pimentón, la habichuela, la arveja verde en vaina, el tomate chonto, la cebolla junca, la cebolla cabezona blanca y el pepino cohombro.

Informe de contexto

En febrero se reducen las cotizaciones del melón

A lo largo del mes de febrero se observó una reducción en los precios de las frutas frescas. Tal es el caso del melón Cantalup, cuya tendencia se generó, principalmente, por la mayor oferta que se registró.

Esta tendencia se presentó en treinta y uno de los treinta y tres mercados donde se comercializó durante este mes, por lo que en el presente artículo se analizarán las razones que ocasionaron la reducción.

La producción de melón en el país se concentra en el departamento de Valle del Cauca, seguido de otras zonas ubicadas en los departamentos de Santander, Norte de Santander, Huila y Tolima. En este sentido, hay que subrayar que la oferta procedente del Valle del Cauca es comercializada en la gran mayoría de los mercados. Según los comerciantes mayoristas, de allí se recibe la mayor parte de la carga que entra a los mercados, especialmente de los municipios de La Unión, Roldanillo y Zarzal.

Dada la concentración de la producción de esta fruta en unas pocas regiones, una caída o aumento de la producción genera un impacto general en la oferta, y esto se ve reflejado en los mercados. Esta fue una de las razones que conllevó a la caída de los precios de esta fruta, ya que hubo un mayor nivel de producción durante el mes de febrero, lo que resultó en una mayor oferta, especialmente de La Unión, La Victoria, Roldanillo, Zarzal (Valle del Cauca), San Cayetano, Santiago (Norte de Santander), Capitanejo, Galán (Santander), María La Baja (Bolívar) y Cesar.

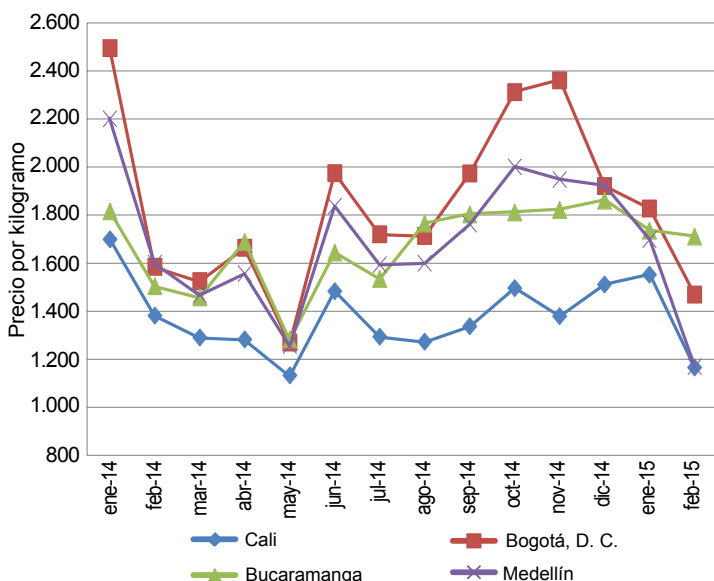
Debido a esta situación, los comerciantes se vieron en la necesidad de darle una mayor rotación al producto, ya que su tiempo de duración es muy corto, debido a su alto contenido de agua, razón por la cual los comerciantes

CONTENIDO

Comportamiento de los precios	pág. 1	Verduras y hortalizas	pág. 5
Informe de contexto	1	Frutas frescas	13
Indicador de abastecimiento	3	Tubérculos, raíces y plátanos	23
Lo que más sube, lo que más baja	4	Granos, carnes y procesados	27



Gráfico 1. Precios del melón Cantalup en diferentes ciudades 2014 y 2015



Fuente: SIPSA- DANE

prefieren reducir su precio con el fin de disminuir sus pérdidas.

La reducción en los precios mayoristas también se registró en febrero del 2014. En ambos años, la caída observada fue cercana al 15 %, destacándose las variaciones registradas en los mercados de Barranquilla, Bogotá, Cali, Cartagena, Duitama, Ibagué, Medellín, Neiva, Pasto, Pereira, Tunja, Valledupar y Villavicencio, para ambos periodos. Este es un comportamiento habitual, ya que al analizar el comportamiento de los precios de esta fruta durante 2014, se observó que también los precios cayeron de enero a febrero, tendencia que siguió hasta el mes de marzo.

Otro aspecto que corrobora la importancia de Valle del Cauca como uno de los mayores productores es

Tabla 1. Variación porcentual de los precios del melón 2015 (enero-febrero)

Ciudades	Precio por kilogramo		Variación porcentual
	Enero	Febrero	
Bogotá, D. C.	1.828	1.473	-19,42
Cali	1.551	1.162	-25,08
Cartagena	1.674	1.387	-17,14
Cúcuta	1.721	1.414	-17,84
Duitama	2.190	1.417	-35,30
Ibagué	1.683	1.393	-17,23
Medellín	1.675	1.169	-30,21
Neiva	1.688	1.288	-23,70
Pasto	2.175	1.835	-15,63
Pereira	1.893	1.561	-17,54
Sogamoso	2.013	1.500	-25,48

Fuente: Sipsa

que los precios registrados en la capital de este departamento fueron los más bajos a lo largo de todo el año anterior, lo que puede deberse a la cercanía de las principales zonas productoras. Además, el comportamiento de los precios en las ciudades de otros departamentos fue similar, siguiendo al comportamiento registrado en Cali.

Para este mes, las principales reducciones se presentaron en los mercados de Duitama, Sogamoso (Boyacá), Medellín (Antioquia), Neiva (Huila), Cali y Tuluá (Valle del Cauca), donde la variación alcanzó un descenso superior al 25 %, en promedio, en comparación con el mes anterior.

En Bogotá, por ejemplo, los comerciantes mayoristas manifestaron que una de las razones que conllevaron a la reducción del precio fue el mayor volumen de oferta que se recibió desde los cultivos ubicados en La Unión (Valle del Cauca) y Capitanejo (Santander). A esto se sumó un menor nivel de demanda, lo que provocó un represamiento y obligó a los comerciantes a reducir el precio con el fin de darle una mayor rotación a la fruta. Una situación similar se presentó en la capital de Valle del Cauca, donde la mayor parte de su oferta también llega desde el municipio de La Unión.

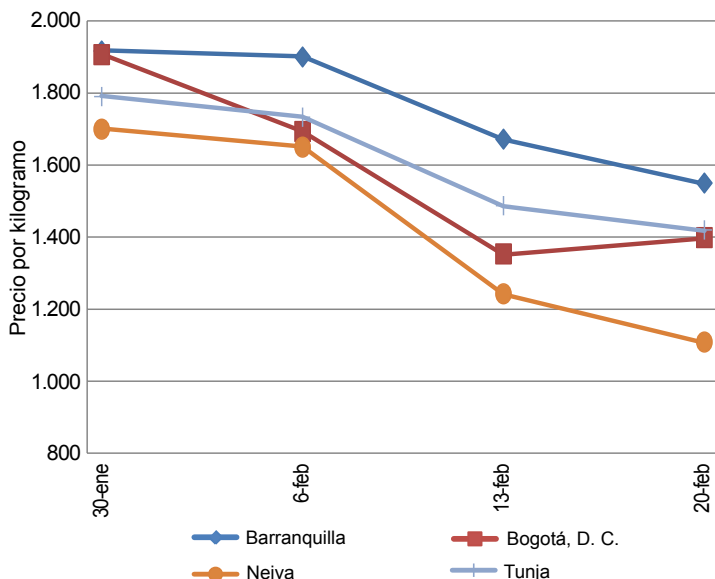
De hecho, cabe destacar a esta zona de producción como una de las mayores proveedoras de esta fruta, dado que no solo abastece todos los mercados regionales del departamento de Valle del Cauca, sino que también envía producción a un gran número de mercados apartados de este municipio.

En Duitama se registró la mayor variación de un mes a otro; allí los comerciantes manifestaron que el comportamiento a la baja de los precios de esta fruta obedeció al mayor volumen de producción desde Valle del Cauca. Adicionalmente, los comerciantes indicaron que el bajo nivel de demanda acentuó aún más esta situación.

En la Central Mayorista de Antioquia los precios cayeron un 30 % respecto al mes anterior. Según las fuentes encuestadas, la reducción obedeció a la buena oferta no solo desde La Unión, sino también desde Roldanillo, Zarzal y La Victoria (Valle del Cauca), donde actualmente se cuenta con buenos niveles de producción.

Por su parte, el melón que se comercializa en Neiva llega desde Rivera, Aipe, Campoalegre y Gigante, en Huila. Según los mayoristas, la producción en estas zonas ha venido aumentando en las últimas semanas, lo que pro-

Gráfico 2. Precios semanales del melón Cantalup 2015 (febrero)



Fuente: SIPSA- DANE

vocó un incremento en el volumen de oferta de producto de primera calidad. Asimismo, recibieron producción desde Saldaña (Tolima) y Valle del Cauca.

Una situación similar se registró en la capital de Norte de Santander, donde el precio bajó un 18 % en comparación con el registrado durante el mes de enero. En esta ciudad el mayor volumen de carga ingresa desde el municipio de Santiago (Norte de Santander). Además, allí también se presentó un bajo nivel de ventas a lo largo de este mes.

Finalmente, las ciudades de Ibagué y Pereira también reportaron un menor precio gracias al mayor volumen de producción desde Valle del Cauca. Además, en Pereira, los comerciantes manifestaron que el número de pedidos hacia otros mercados disminuyó debido a las lluvias que se presentaron en esa región.

En conclusión, en febrero disminuyeron los precios mayoristas del melón Cantalup como consecuencia del mayor nivel de abastecimiento, por el incremento en la producción en Valle del Cauca, específicamente en los municipios de La Unión, Roldanillo, Zarzal y La Victoria. Adicionalmente, el comportamiento a la baja también estuvo relacionado con la menor demanda que tuvo el producto, lo que hizo que los comerciantes disminuyeran el precio con el fin de darle una mayor rotación y así disminuir sus pérdidas.

Indicador de abastecimiento de alimentos

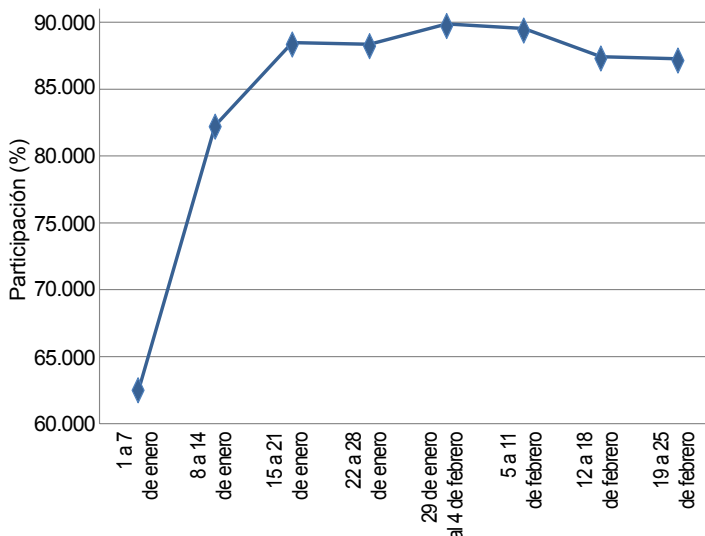
Se reduce el abastecimiento de procesados

El acopio en los mercados mayoristas de Mercar, Barranquillita, Corabastos, Las Flores, Centroabastos, Cavasa, Santa Helena, Cenabastos, La Nueva Sexta, Central Mayorista de Antioquia, Coomerca, Surabastos, Mercasa y La Central de Abastos de Villavicencio, para las semanas del 12 al 18 de febrero y del 19 al 25 de febrero, registró un descenso del 0,16 % en relación con el total de los alimentos.

Esta disminución en el abastecimiento se debió a una menor entrada de alimentos en dichos mercados. En Pereira, en Mercasa, la reducción fue del orden del 30,34%; en Bucaramanga, en Centroabastos, el ingreso de alimentos se redujo en un 21,98 %; en Cúcuta, en Cenabastos y La Nueva Sexta, disminuyó un 9,28, %; y en Medellín, CMA y Coomerca, bajó un 5,40 %. Por el contrario, en Armenia, en Mercar, el acopio de alimentos se incrementó en un 19,63 %; en Barranquillita, en Barranquillita, aumentó un 16,57 %; en Neiva, en Surabastos, subió el 5,68 %; en Corabastos, Bogotá, y Las Flores, aumentó un 5,26 %; en Villavicencio, en la Central de Abastos, subió un 4,79 %, y en Cali, en Cavasa y Santa Helena, se incrementó un 3,61 %.

De este modo, en Mercasa, el grupo de los procesados registró un descenso en el aprovisionamiento del 52,75 %, como

Gráfico 3. Volúmenes de los alimentos que fueron registrados en los mercados Mercar, Barranquillita, Corabastos, Las Flores, Centroabastos, Cavasa, Santa Helena, Cenabastos, La Nueva Sexta, CMA, Coomerca, Surabastos, Mercasa y la Central de Abastos de Villavicencio. 2015 (1 de enero al 25 de febrero)



Fuente: SIPSA, Ministerio de Agricultura y Desarrollo Rural-DANE.



resultado de una menor oferta de maíz amarillo y arroz; en Centroabastos, se identificó, de igual forma, un menor ingreso en el grupo de los procesados, en un 55,04 % menos, ante el menor acopio de azúcar y harinas; en Cenabastos y La Nueva Sexta se mantuvo la tendencia de baja oferta de procesados, descendiendo un 25,81 % su abastecimiento, como resultado del menor ingreso de aceites, carnes frías y embutidos. Y en la CMA y Coomerca descendió, igualmente, el aprovisionamiento del grupo de los procesados en un 12,64 %, lo que obedeció a un menor acopio de arroz y bebidas lácteas.

Por el contrario, en la central de Mercar, se observó un incremento en los inventarios de los procesados en un 64,91 %, debido al aumento de alimentos como las carnes de cerdo y pollo. En Barranquilla, las verduras y hortalizas fueron el grupo que registró el aumento más importante en el abastecimiento, con un incremento del 42,43 %, ante la buena oferta de hortalizas de hoja y chícolo mazorca. En el mercado de Surabastos, también el grupo que registró el mayor

ingreso en el abastecimiento fue el de las verduras y hortalizas, con un 15,80 %, pues reportó un incremento en los inventarios de pepino cohombro y arveja verde en vaina. En el caso de Corabastos y las Flores, las frutas aumentaron su acopio en un 12,10 %, como efecto de los mayores volúmenes de curuba y guayaba pera. En el mercado mayorista de Villavicencio se evidenció un aumento del 30,97 % en la oferta de procesados, siendo la carne de cerdo y los huevos los productos que más incidieron en este comportamiento. Finalmente, en Cavasa y Santa Helena, en Cali, el abastecimiento de procesados se incrementó en un 9,01 %, como resultado del mayor ingreso de carne de pollo y arroz.

Los grupos con mayor participación para la semana comprendida del 19 al 25 de febrero, para el acumulado de los mercados, fueron las verduras y hortalizas con un 29,87 %, seguidas por los tubérculos, raíces y plátanos con el 27,74 %, las frutas frescas con un 25,49 %, y los otros grupos, entre los que se encuentran las carnes, los procesados, los granos, los cereales, los lácteos, los huevos y los pescados, con 16,90 %.

Lo que más sube, lo que más baja

Ciudades	Lo que más sube	Lo que más baja
Barranquilla	Ajo importado, apio, cebollas junca y cabezonas blanca y roja importada, pimentón, ahuyama, pepino cohombro, maracuyá, granadilla, lulo, guayaba pera, papa criolla sucia, yuca criolla, pastas alimenticias, arroz de primera.	Tomate Riogrande, habichuela, repollo blanco, banano Urabá, mora de Castilla, zapote, tomate de árbol, papas única y R-12 roja, huevo rojo A.
Bogotá, D. C.	Espinaca, zanahoria, apio, remolacha, repollo morado, ahuyama, chícolo mazorca, acelga, lechuga Batavia, pepino de rellenar, maracuyá, ciruela roja, guayaba pera, mango Tommy, kiwi, uchuva, banano criollo, aguacate papelillo, mandarina arrayana, tomate de árbol, plátano hartón verde ecuatoriano y llanero, papas sabanera y criolla, calamar anillos, sierra entera congelada.	Habichuela, coliflor, tomates larga vida y chonto, brócoli, berenjena, calabacín, cebollas junca y cabeza blanca, repollo verde, haba verde, pimentón, mora de Castilla, granadilla, pera importada, manzanas royal gala y verde importadas, uva Isabela, papas rubí, R-12 negra y roja, única, suprema y superior, arracacha amarilla, tilapia filete congelado, palmitos de mar.
Bucaramanga	Ajo importado, apio, pepino cohombro, cebollas junca y cabeza roja importada, frijol verde en vaina, coliflor, brócoli, zanahoria, remolacha, mango Tommy, limones Tahití y común, maracuyá, kiwi, breva, tomate de árbol, naranja Valencia, papa criolla limpia, frijoles calima y radical, blanquillo entero fresco.	Chícolo mazorca, tomate Riogrande, habichuela, pimentón, acelga, pitahaya, mora de Castilla, mandarina común, granadilla, banano criollo, uva verde, papas única, parda pastusa y suprema, plátano hartón verde, tilapia roja entera fresca, panela cuadrada blanca y morena, garbanzo importado, cachama de cultivo fresca.
Cali	Ajo importado, coliflor, brócoli, lechuga Batavia, zanahoria, cebolla cabeza roja peruana, remolacha, chícolo mazorca, frijol verde cargamanto, arveja verde en vaina, maracuyá, limones común y Tahití, mango Tommy, piña manzana, naranjas Sweet y Valencia, guanábana, papas capira y criollas limpia y sucia, arracacha amarilla, queso campesino.	Tomates chonto y larga vida, habichuela, pepino cohombro, ahuyama, pimentón, cebollas junca y cabezonas blancas bogotana y peruana, repollo morado, fresa, uvas Isabela e importada, mora de Castilla, manzanas royal gala y roja importadas, curuba, coco, ulluco, papa nevada, quesos Caquetá y costeño, manteca.
Cartagena	Pepino cohombro, ajo importado, apio, chícolo mazorca, berenjena, remolacha, naranja común y Valencia, limón común, maracuyá, piña perolera, granadilla, mandarina común, plátano hartón verde, papa criolla limpia, frijol cargamanto rojo, mojarra lora entera fresca, maíz amarillo con cáscara.	Tomate Riogrande, ají topito dulce, repollo blanco, cebolla cabeza blanca, pimentón, ahuyama, zanahoria, coliflor, brócoli, mango Tommy, curuba, mora de Castilla, melón Cantalup, guayaba común, pera importada, papa única, frijoles cabeza negra nacional e importado y palomito importado, arveja seca importada.
Cúcuta	Habichuela, cebollas junca y cabeza roja ocañera, apio, zanahoria, frijol verde bolo, remolacha, mango Tommy, limón común, banano criollo, naranja común, yuca criolla, huevos, bocachico criollo fresco, carne de res molida murillo, carne de cerdo lomo con hueso, pollo entero fresco sin vísceras.	Pimentón, calabaza, repollos morado y verde, cebolla cabeza blanca, chícolo mazorca, mora de Castilla, melón Cantalup, fresa, papaya Maradol, manzana royal gala importada, guayaba común, papas única, Betina, suprema y criolla limpia, arracacha amarilla, carne de res bola y lomo de brazo, pierna pemil sin rabadilla.
Medellín	Frijol verde cargamanto, ajo importado, cebolla puerro, coliflor, pepinos cohombro y de rellenar, lechuga Batavia, ají tóxico dulce, mangos común, de azúcar y Tommy, maracuyá, lulo, papaya hawaiana, guayaba pera, fresa, limón Tahití, manzana roja importada, frijoles cargamanto rojo y blanco.	Habichuela, calabaza, rábano rojo, apio, tomate chonto, cebolla junca, brócoli, coles, repollos blanco y morado, espinaca, arveja verde en vaina, zanahoria, pimentón, piñas manzana y gold, mora de Castilla, granadilla, duraznos nacional e importado, breva, uvas Isabela y red globe nacional, curuba, pitahaya, papas nevada y criolla limpia, arracacha blanca, quesos costeño y doble crema.
Pereira	Frijol verde en vaina, ajo importado, lechuga Batavia, apio, maracuyá, mandarina Oneco, mango Tommy, tangelo, limón común, aguacate papelillo, guayaba pera, papa capira, plátano hartón verde y maduro, pastas alimenticias, arroz de primera, harina de trigo.	Tomate chonto, cebollas junca y cabeza blanca, repollo blanco, habichuela, zanahoria, pera importada, granadilla, piña gold, limón Tahití, maíz trillado blanco y amarillo, panela redonda morena.

Verduras y hortalizas

Mayor producción de habichuela



Fuente: DANE.

Durante la presente semana se redujeron los precios de la habichuela en treinta y uno de los cuarenta mercados donde se ofreció. Esta situación obedeció a la buena producción en El Santuario, San Vicente, Marinilla (Antioquia), Lebrija y Los Santos (Santander). En Medellín y Cali, por ejemplo, el kilo se vendió a \$1.546 y a \$1.433; 15,96 % menos que la semana anterior.

De la misma forma, cayeron las cotizaciones mayoristas del repollo blanco, el pimentón, la arveja verde en vaina, los tomates larga vida y chonto, las cebollas junca y cabeza blanca, el ají topito dulce y el pepino cohombro. En el caso del repollo blanco, por ejemplo, la reducción del precio estuvo motivada por el mayor ingreso desde Marinilla, El Santuario, El Carmen de Viboral, Granada (Antioquia) y la Sabana de Bogotá. El descenso se registró en veinticinco de los veintiocho mercados donde se negoció a lo largo de la semana. En Pereira y Valledupar, por ejemplo, el kilo se negoció a \$497 y a \$552, respectivamente.

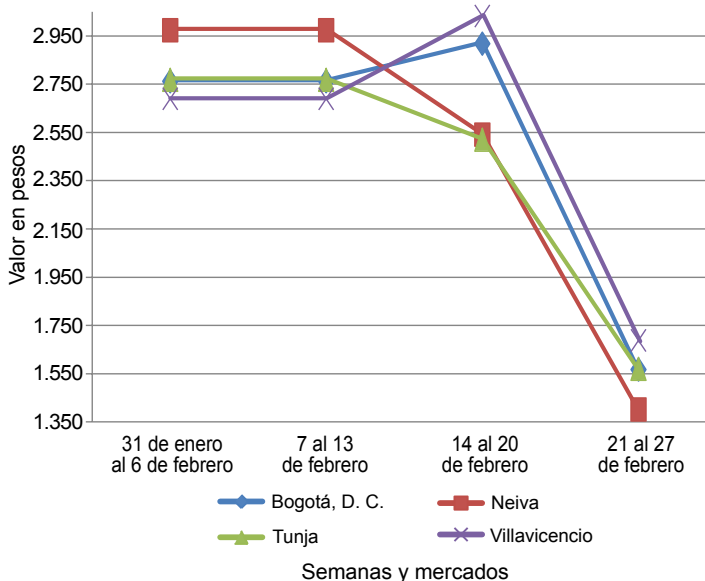
Asimismo, descendió el precio del pimentón; esta vez en veintiséis de los cuarenta y dos mercados donde se negoció. El aumento en el ingreso de producto proveniente de Pradera, Florida, Palmira, Candelaria y Calima (Valle del Cauca), así como de Ábrego (Norte de Santander) y Confines (Santander), generó la reducción. En Armenia y Bucaramanga, por ejemplo, el kilo se vendió a \$1.525 y a \$1.282; 12,89 %, en promedio, menos. También bajó la cotización mayorista de la arveja verde en vaina debido a la mayor oferta procedente de Sonsón, El Santuario,

El Carmen de Viboral, Marinilla, San Vicente (Antioquia), Ipiales (Nariño), Subachoque, El Rosal, Pasca, Facatativá y Mosquera (Cundinamarca). En Ibagué y Tunja, por ejemplo, la reducción fue de 10,13 %, en promedio, y el kilo se transó a \$1.877 y a \$1.740, respectivamente.

En contraste, se incrementaron los precios del ajo importado, la lechuga Batavia, la remolacha, el frijón verde cargamanto, la espinaca y el apio. En el caso del ajo importado, se registró un menor ingreso desde China, donde ha disminuido la producción, lo que provocó el incremento de sus precios en veintidós de los veinticuatro mercados donde se negoció esta semana. En Manizales, por ejemplo, el kilo se negoció a \$5.125; es decir, un 13,89 % más.

Asimismo, subió la cotización mayorista de la lechuga Batavia en veintiocho de los treinta y siete mercados donde se ofreció. Los comerciantes afirmaron que esta situación obedeció a la reducción en el ingreso desde los municipios de Cota, Une y Simijaca (Cundinamarca), donde los cultivos se han visto afectados por las condiciones climáticas de las últimas semanas. En Montería, principal destino de la producción de esta zona, el kilo se vendió a \$1.167; 14,00 % más que la semana anterior. También se incrementó la cotización mayorista de la remolacha debido a que llegó menor cantidad desde Samacá, Viracachá y Nobsa (Boyacá), en donde la producción ha disminuido. En Bogotá D. C. y Neiva, por ejemplo, el kilo se negoció a \$595 y a \$651, respectivamente; 17,06 %, en promedio, más que la semana anterior.

Gráfico 4. Comportamiento de los precios de la habichuela 2015 (31 de enero al 27 de febrero)



Fuente: SIPSA-DANE.

**Cuadro 1. Mercados mayoristas. Precios de venta de verduras y hortalizas (continuación)
2015 (21 al 27 de febrero)**

Productos y mercados	Pesos por kilogramo				Tenden- cia	Productos y mercados	Pesos por kilogramo				Tenden- cia
	Mínimo	Máximo	Medio	Precios			Mínimo	Máximo	Medio	Precios	
Arveja verde en vaina (continuación)						Cebolla cabezona blanca					
Marinilla (Antioquia)	2.300	2.600	2.444	-		Armenia, Mercar	660	760	690	-	
Medellín, Central						Barranquilla, Barranquillita	1.000	1.040	1.010	+	
Mayorista de Antioquia	2.300	3.000	2.629	-		Barranquilla, Granabastos	900	1.000	980	-	
Medellín, Coomerca	2.700	3.200	2.865	-		Bogotá, D. C., Corabastos	700	800	755	-	
Neiva, Surabastos	2.240	2.880	2.533	-		Bucaramanga, Centroabastos	800	800	800	-	
Palmira (Valle del Cauca)	2.500	2.600	2.517	++		Cartagena, Bazurto	800	1.000	910	-	
Pamplona (Norte de Santander)	2.200	2.917	2.440	++		Cartago (Valle del Cauca)	700	960	833	-	
Pereira, La 41	2.800	2.880	2.833	-		Chiquinquirá (Boyacá)	500	1.000	750	=	
Pereira, Mercasa	2.800	3.200	2.953	-		Cúcuta, Cenabastos	700	800	725	--	
Rionegro (Antioquia)	2.450	2.600	2.513	++		Duitama (Boyacá)	560	560	560	+	
San Gil (Santander)	2.160	2.400	2.347	++		Ibagué, Plaza La 21	500	800	667	-	
San Vicente (Antioquia)	2.400	2.500	2.450	-		La Ceja (Antioquia)	1.000	1.200	1.022	+	
Socorro (Santander)	1.760	2.240	2.160	++		Manizales (Caldas)	800	900	850	-	
Sogamoso (Boyacá)	2.200	2.300	2.250	-		Medellín, Central					
Sonsón (Antioquia)	1.667	1.850	1.785	--		Mayorista de Antioquia	729	1.600	1.089	-	
Tunja (Boyacá)	1.600	1.800	1.740	--		Medellín, Coomerca	900	1.000	969	-	
Ubaté (Cundinamarca)	1.800	1.800	1.800	++		Montería (Córdoba)	1.000	1.000	1.000	+	
Villavicencio, CAV	2.600	3.000	2.775	-		Pamplona (Norte de Santander)	600	800	719	-	
						Pereira, La 41	700	800	753	-	
Arveja verde en vaina pastusa						Pereira, Mercasa	640	800	733	-	
Buenaventura (Valle del Cauca)	2.400	2.400	2.400	=		Rionegro (Antioquia)	792	958	886	+	
Cali, Cavasa	2.000	2.400	2.267	+		San Gil (Santander)	800	800	800	=	
Cali, Santa Helena	2.000	2.200	2.150	+		Sincelejo (Sucre)	800	920	885	-	
Medellín, Central						Socorro (Santander)	700	800	750	-	
Mayorista de Antioquia	2.400	3.000	2.600	-		Sogamoso (Boyacá)	700	740	720	+	
Pasto (Nariño)	2.000	2.200	2.125	+		Tunja (Boyacá)	560	660	616	+	
Popayán (Cauca)	2.200	2.300	2.283	+		Ubaté (Cundinamarca)	1.400	1.400	1.400	=	
Tuluá (Valle del Cauca)	2.320	2.640	2.435	+		Valledupar, Mercabastos	600	800	717	-	
						Villavicencio, CAV	700	900	808	+	
Berenjena						Cebolla cabezona blanca bogotana					
Armenia, Mercar	1.200	1.400	1.325	-		Buenaventura (Valle del Cauca)	833	917	882	-	
Barranquilla, Barranquillita	500	625	542	+		Cali, Cavasa	729	792	775	-	
Bogotá, D. C., Corabastos	1.600	1.800	1.692	--		Cali, Santa Helena	771	833	809	--	
Cali, Cavasa	2.000	2.000	2.000	=		Neiva, Surabastos	560	840	695	-	
Cartagena, Bazurto	1.625	2.125	1.938	-		Palmira (Valle del Cauca)	750	854	802	-	
Manizales (Caldas)	2.000	2.500	2.167	=		Tuluá (Valle del Cauca)	688	729	708	n.d.	
Medellín, Central						Cebolla cabezona blanca importada					
Mayorista de Antioquia	1.200	1.400	1.333	-		Rionegro (Antioquia)	792	1.042	917	+	
Montería (Córdoba)	1.250	1.625	1.458	++		Cebolla cabezona blanca pastusa					
Sincelejo (Sucre)	1.500	1.500	1.500	-		Buenaventura (Valle del Cauca)	750	833	792	-	
						Pasto (Nariño)	417	625	542	+	
Brócoli						Popayán (Cauca)	979	1.042	1.017	++	
Armenia, Mercar	2.000	2.000	2.000	=		Cebolla cabezona blanca peruana					
Barranquilla, Barranquillita	4.000	4.500	4.250	+		Buenaventura (Valle del Cauca)	938	938	938	-	
Barranquilla, Granabastos	4.500	4.500	4.500	+		Cali, Cavasa	771	771	771	-	
Bogotá, D. C., Corabastos	1.800	3.000	2.353	--		Ipiales (Nariño)	638	957	774	++	
Bucaramanga, Centroabastos	2.500	2.500	2.500	++		Pasto (Nariño)	625	750	720	+	
Bucaramanga, Centroabastos	2.500	3.000	2.521	+++		Popayán (Cauca)	729	750	745	-	
Cali, Cavasa	2.000	2.000	2.000	-		Tuluá (Valle del Cauca)	729	771	743	-	
Cali, Santa Helena	4.500	5.000	4.667	-		Cebolla cabezona roja					
Cartagena, Bazurto	2.000	2.000	2.000	=		San Gil (Santander)	2.000	2.000	2.000	++	
Chiquinquirá (Boyacá)	1.200	1.500	1.350	--		Cebolla cabezona roja importada					
Cúcuta, Cenabastos	2.000	2.000	2.000	=		Barranquilla, Barranquillita	2.222	2.333	2.250	++	
Duitama (Boyacá)	1.500	1.600	1.550	++		Bogotá, D. C., Corabastos	1.979	2.083	2.015	+	
Ibagué, Plaza La 21	2.000	2.000	2.000	=		Bucaramanga, Centroabastos	1.875	2.083	1.946	+	
Ipiales (Nariño)	750	1.167	903	-		Buenaventura (Valle del Cauca)	1.750	1.771	1.764	+	
Manizales (Caldas)	2.667	3.200	2.867	-		Medellín, Central					
Marinilla (Antioquia)	750	800	780	--		Mayorista de Antioquia	1.979	2.700	2.324	+	
Medellín, Central						Montería (Córdoba)	2.000	2.200	2.088	+	
Mayorista de Antioquia	1.000	1.500	1.179	--		Palmira (Valle del Cauca)	1.771	1.792	1.781	+	
Neiva, Surabastos	3.800	4.000	3.867	-		Tuluá (Valle del Cauca)	1.875	1.979	1.927	+	
Palmira (Valle del Cauca)	1.250	1.250	1.250	+		Cebolla cabezona roja ocañera					
Pamplona (Norte de Santander)	1.800	2.000	1.900	=		Barranquilla, Barranquillita	1.771	1.875	1.823	=	
Pasto (Nariño)	1.500	2.000	1.775	+		Bucaramanga, Centroabastos	2.083	2.083	2.083	+	
Tunja (Boyacá)	2.000	2.200	2.020	=		Cartagena, Bazurto	1.857	2.133	1.982	+	
Ubaté (Cundinamarca)	2.000	2.000	2.000	--		Cúcuta, Cenabastos	2.500	2.500	2.500	+	
Villavicencio, CAV	2.333	3.000	2.637	--		Sincelejo (Sucre)	1.714	1.857	1.782	-	
						Valledupar, Mercabastos	1.500	1.600	1.583	-	
Calabacín						Valledupar, Mercado Nuevo	1.600	1.600	1.600	-	
Bogotá, D. C., Corabastos	200	300	262	--		Cebolla cabezona roja peruana					
Cali, Cavasa	1.500	1.500	1.500	+		Barranquilla, Granabastos	2.111	2.222	2.139	+	
Medellín, Central						Cali, Cavasa	2.083	2.083	2.083	++	
Mayorista de Antioquia	1.000	1.500	1.196	-							
Tunja (Boyacá)	300	400	360	=							
Ubaté (Cundinamarca)	1.000	1.000	1.000	=							
Calabaza											
Bogotá, D. C., Corabastos	720	800	773	--							
Cúcuta, Cenabastos	667	1.111	896	--							
Medellín, Central											
Mayorista de Antioquia	500	600	575	--							
Montería (Córdoba)	500	720	615	++							



Cuadro 1. Mercados mayoristas. Precios de venta de verduras y hortalizas (continuación)
2015 (21 al 27 de febrero)

Productos y mercados	Pesos por kilogramo				Tendencia	Productos y mercados	Pesos por kilogramo				Tendencia
	Mínimo	Máximo	Medio	Precios			Mínimo	Máximo	Medio	Precios	
Cebolla cabezona roja peruana (continuación)						Chócolo mazorca (continuación)					
Cartagena, Bazurto	1.857	2.283	2.054	-		Bogotá, D. C., Corabastos	1.300	1.500	1.399	++	
Cúcuta, Cenabastos	1.250	1.875	1.458	+		Bucaramanga, Centroabastos	750	1.000	829	---	
Ipiales (Nariño)	1.702	1.809	1.773	-		Buenaventura (Valle del Cauca)	643	714	679	++	
Neiva, Surabastos	1.740	1.800	1.773	-		Cali, Cavasa	571	571	571	+	
Pasto (Nariño)	1.667	1.771	1.714	+		Cali, Santa Helena	500	643	571	--	
Sincelejo (Sucre)	1.957	2.239	2.072	-		Cartagena, Bazurto	1.000	1.250	1.073	++	
Valledupar, Mercabastos	1.500	1.600	1.583	+		Cartago (Valle del Cauca)	750	875	797	++	
Valledupar, Mercado Nuevo	1.600	1.600	1.600	+		Chiquinquirá (Boyacá)	900	1.000	950	+	
Cebolla junca						Cúcuta, Cenabastos	727	818	745	-	
Armenia, Mercar	1.040	1.200	1.120	-		Duitama (Boyacá)	800	818	809	-	
Bucaramanga, Centroabastos	875	938	929	++		El Santuario (Antioquia)	750	750	750	n.d.	
Cartagena, Bazurto	1.000	1.176	1.054	+		Ibagué, Plaza La 21	640	800	733	-	
Cartago (Valle del Cauca)	1.040	1.280	1.129	-		Ipiales (Nariño)	514	629	586	+	
Chiquinquirá (Boyacá)	750	833	792	=		Manizales (Caldas)	538	692	615	+++	
Ipiales (Nariño)	1.000	1.250	1.117	+		Marinilla (Antioquia)	458	625	550	--	
La Ceja (Antioquia)	1.200	1.360	1.244	-		Medellín, Central					
Manizales (Caldas)	960	1.280	1.130	-		Mayorista de Antioquia	588	647	627	-	
Medellín, Central						Medellín, Coomerca	600	667	607	-	
Mayorista de Antioquia	765	1.000	932	---		Montería (Córdoba)	900	1.000	925	++	
Medellín, Coomerca	1.000	1.500	1.227	+		Neiva, Surabastos	560	576	563	-	
Montería (Córdoba)	1.167	1.667	1.396	+		Pamplona (Norte de Santander)	545	727	614	+	
Neiva, Surabastos	533	667	602	---		Pasto (Nariño)	286	357	326	+	
Pereira, La Bella	800	933	900	---		Peñol (Antioquia)	517	625	572	--	
Pereira, La 41	667	933	756	--		Popayán (Cauca)	614	643	636	-	
Pereira, Mercasa	667	933	758	--		Rionegro (Antioquia)	357	543	449	---	
Rionegro (Antioquia)	1.300	1.500	1.392	+		San Gil (Santander)	1.250	1.500	1.333	+	
Sincelejo (Sucre)	600	600	600	---		San Vicente (Antioquia)	625	667	644	+	
Sonsón (Antioquia)	800	880	830	-		Sincelejo (Sucre)	760	800	773	=	
Ubaté (Cundinamarca)	880	880	880	=		Socorro (Santander)	1.250	1.250	1.250	=	
Valledupar, Mercabastos	833	1.000	889	+		Sogamoso (Boyacá)	1.200	1.200	1.200	=	
Villavicencio, CAV	870	1.217	1.042	-		Sonsón (Antioquia)	400	450	413	=	
Cebolla junca Aquitania						Tuluá (Valle del Cauca)	571	643	607	--	
Barranquilla, Barranquillita	933	1.167	1.078	++		Tunja (Boyacá)	1.000	1.000	1.000	=	
Barranquilla, Granabastos	1.000	1.167	1.128	++		Valledupar, Mercabastos	933	1.067	978	-	
Bogotá, D. C., Corabastos	833	1.000	896	++		Villavicencio, CAV	1.400	1.600	1.492	-	
Bucaramanga, Centroabastos	875	938	927	+		Cidra					
Buenaventura (Valle del Cauca)	1.500	1.600	1.533	=		Ibagué, Plaza La 21	560	560	560	++	
Cali, Cavasa	978	1.111	1.061	-		La Ceja (Antioquia)	300	400	376	-	
Cali, Santa Helena	889	978	956	-		Marinilla (Antioquia)	330	380	354	-	
Duitama (Boyacá)	667	700	683	++		Medellín, Central					
Ibagué, Plaza La 21	1.000	1.200	1.102	+		Mayorista de Antioquia	500	500	500	+++	
San Gil (Santander)	1.760	1.920	1.822	+		Peñol (Antioquia)	300	380	337	+	
Sogamoso (Boyacá)	533	567	550	+		San Vicente (Antioquia)	380	430	408	+++	
Tuluá (Valle del Cauca)	1.511	1.511	1.511	=		Villavicencio, CAV	640	800	780	-	
Tunja (Boyacá)	500	600	580	+		Cilantro					
Cebolla junca Berlín						Armenia, Mercar	1.600	2.000	1.933	++	
Barranquilla, Barranquillita	1.000	1.167	1.083	=		Barranquilla, Barranquillita	3.000	4.000	3.375	+	
Cúcuta, Cenabastos	781	938	884	++		Bogotá, D. C., Corabastos	3.500	5.000	3.982	+	
Pamplona (Norte de Santander)	625	781	703	-		Bucaramanga, Centroabastos	8.000	10.000	9.521	+++	
Valledupar, Mercabastos	833	1.000	917	++		Buenaventura (Valle del Cauca)	1.750	2.000	1.917	=	
Cebolla junca pastusa						Cali, Cavasa	1.000	1.000	1.000	=	
Palмира (Valle del Cauca)	625	708	674	+		Cali, Santa Helena	1.250	1.300	1.263	+	
Pasto (Nariño)	444	667	556	-		Cartagena, Bazurto	4.300	5.600	5.017	++	
Popayán (Cauca)	889	1.022	948	-		Cartago (Valle del Cauca)	2.000	3.000	2.444	--	
Cebolla junca Tenerife						Chiquinquirá (Boyacá)	3.000	3.000	3.000	+++	
Cali, Cavasa	1.000	1.150	1.086	-		Cúcuta, Cenabastos	6.000	8.000	6.500	+++	
Cali, Santa Helena	950	1.000	988	-		Duitama (Boyacá)	4.667	4.833	4.750	+	
Palмира (Valle del Cauca)	711	800	756	-		Ibagué, Plaza La 21	2.000	3.200	2.850	++	
Cebolla puerro						Ipiales (Nariño)	1.000	1.600	1.267	-	
Bogotá, D. C., Corabastos	750	1.000	953	n.d.		La Ceja (Antioquia)	3.000	4.000	3.222	+++	
Cali, Cavasa	2.000	2.000	2.000	=		Manizales (Caldas)	3.200	5.200	4.067	--	
Cali, Santa Helena	2.500	2.700	2.600	=		Marinilla (Antioquia)	2.000	3.000	2.600	+++	
Cúcuta, Cenabastos	2.000	2.000	2.000	=		Medellín, Central					
Medellín, Central						Mayorista de Antioquia	2.500	6.000	4.104	+++	
Mayorista de Antioquia	1.000	1.300	1.252	++		Medellín, Coomerca	2.500	6.000	4.000	+++	
Pamplona (Norte de Santander)	1.750	2.000	1.875	=		Montería (Córdoba)	4.000	6.000	4.625	+++	
Cebollín chino						Neiva, Surabastos	5.333	8.000	6.889	---	
Barranquilla, Barranquillita	1.500	2.000	1.750	=		Palмира (Valle del Cauca)	1.000	1.000	1.000	=	
Cartagena, Bazurto	4.000	4.000	4.000	=		Pamplona (Norte de Santander)	2.333	2.667	2.444	+	
Chócolo mazorca						Pasto (Nariño)	4.500	5.000	4.875	+	
Armenia, Mercar	457	457	457	+		Pereira, La 41	1.500	2.000	1.833	---	
Armenia, Retiro	429	429	429	-		Pereira, Mercasa	1.500	2.000	1.844	---	
Barranquilla, Barranquillita	757	946	878	+		Popayán (Cauca)	1.500	1.500	1.500	=	
						Rionegro (Antioquia)	1.800	4.000	2.678	+++	
						Sincelejo (Sucre)	2.500	3.000	2.750	+	
						Sogamoso (Boyacá)	5.000	5.333	5.167	+++	
						Tuluá (Valle del Cauca)	1.400	1.400	1.400	=	
						Tunja (Boyacá)	3.500	5.000	4.500	+++	
						Ubaté (Cundinamarca)	2.500	2.500	2.500	---	

Cuadro 1. Mercados mayoristas. Precios de venta de verduras y hortalizas (continuación)
2015 (21 al 27 de febrero)

Productos y mercados	Pesos por kilogramo				Tendencia	Productos y mercados	Pesos por kilogramo				Tendencia
	Mínimo	Máximo	Medio	Precios			Mínimo	Máximo	Medio	Precios	
Cilantro (continuación)						Frijol verde cargamanto (continuación)					
Valledupar, Mercabastos	2.000	2.500	2.167		++	Popayán (Cauca)	1.400	1.760	1.590		--
Valledupar, Mercado Nuevo	2.000	2.500	2.167		++	Rionegro (Antioquia)	2.000	2.800	2.379		++
Villavicencio, CAV	4.000	5.000	4.708		++	San Vicente (Antioquia)	2.200	2.400	2.300		++
Coles						Sogamoso (Boyacá)	2.200	2.400	2.300		-
Barranquilla, Barranquillita	1.000	1.000	1.000		=	Sonsón (Antioquia)	1.800	2.000	1.875		+++
Bogotá, D. C., Corabastos	1.400	1.600	1.533		-	Tuluá (Valle del Cauca)	1.840	2.000	1.920		+
Medellín, Central						Tunja (Boyacá)	2.200	2.400	2.387		+
Mayorista de Antioquia	500	800	631		---	Villavicencio, CAV	2.400	2.800	2.508		+
Medellín, Coomerca	600	700	621		+	Frijol verde en vaina					
Coliflor						Armenia, Mercar	1.920	2.400	2.071		+
Armenia, Mercar	2.333	2.333	2.333		-	Barranquilla, Barranquillita	4.500	5.000	4.750		=
Barranquilla, Barranquillita	4.000	4.500	4.250		=	Barranquilla, Granabastos	5.000	5.000	5.000		=
Barranquilla, Granabastos	4.000	4.500	4.250		-	Bucaramanga, Centroabastos	2.500	2.800	2.665		+
Bogotá, D. C., Corabastos	1.800	2.200	1.967		---	Buenaventura (Valle del Cauca)	2.000	2.000	2.000		=
Bucaramanga, Centroabastos	2.500	2.500	2.500		+	Cartago (Valle del Cauca)	2.600	3.000	2.767		+++
Cali, Cavasa	2.500	3.000	2.592		+++	Chiquinquirá (Boyacá)	2.000	2.400	2.200		++
Cali, Santa Helena	2.000	2.000	2.000		=	Cúcuta, Cenabastos	2.000	2.000	2.000		+
Cartagena, Bazurto	4.000	4.500	4.333		-	Duitama (Boyacá)	2.200	2.300	2.250		+
Cartago (Valle del Cauca)	1.920	2.640	2.267		--	Ibagué, Plaza La 21	1.600	2.080	1.853		+
Chiquinquirá (Boyacá)	1.200	1.500	1.325		-	Ipiales (Nariño)	1.273	1.636	1.409		+
Cúcuta, Cenabastos	2.000	2.000	2.000		=	Manizales (Caldas)	2.500	3.000	2.833		++
Duitama (Boyacá)	1.200	1.300	1.250		=	Montería (Córdoba)	2.500	3.000	2.892		++
Ipiales (Nariño)	833	1.000	972		++	Neiva, Surabastos	2.240	2.400	2.360		+
Manizales (Caldas)	2.000	2.400	2.233		---	Pamplona (Norte de Santander)	1.400	1.833	1.608		-
Marinilla (Antioquia)	850	1.200	1.033		+++	Pereira, Mercasa	2.500	3.000	2.675		+++
Medellín, Central						San Gil (Santander)	2.000	2.400	2.160		+
Mayorista de Antioquia	1.100	1.800	1.446		++	Sincelejo (Sucre)	2.500	3.200	2.878		+
Montería (Córdoba)	4.000	4.000	4.000		--	Socorro (Santander)	1.760	2.160	2.013		+
Neiva, Surabastos	2.400	3.000	2.767		=	Tunja (Boyacá)	1.600	1.800	1.710		+
Palmira (Valle del Cauca)	1.500	1.500	1.500		++	Ubaté (Cundinamarca)	2.000	2.000	2.000		n.d.
Pasto (Nariño)	1.200	2.000	1.575		-	Haba verde					
Pereira, La 41	2.917	3.500	3.313		++	Bogotá, D. C., Corabastos	1.200	1.400	1.360		-
Pereira, Mercasa	2.500	3.000	2.813		-	Chiquinquirá (Boyacá)	1.100	1.200	1.150		-
Popayán (Cauca)	1.000	1.083	1.021		-	Cúcuta, Cenabastos	1.000	1.000	1.000		=
Tunja (Boyacá)	2.000	2.200	2.020		-	Duitama (Boyacá)	860	880	870		+
Ubaté (Cundinamarca)	1.500	1.500	1.500		---	Ipiales (Nariño)	1.400	1.500	1.475		-
Villavicencio, CAV	1.800	2.400	2.076		-	Pamplona (Norte de Santander)	800	1.000	923		-
Espinaca						Sogamoso (Boyacá)	1.240	1.300	1.270		+
Armenia, Mercar	2.222	3.111	2.704		++	Tunja (Boyacá)	900	1.000	950		--
Barranquilla, Barranquillita	4.000	4.500	4.250		=	Habichuela					
Barranquilla, Granabastos	4.000	4.500	4.125		-	Armenia, Mercar	1.040	1.760	1.320		---
Bogotá, D. C., Corabastos	1.200	2.000	1.563		+++	Barranquilla, Barranquillita	1.400	2.000	1.604		--
Bucaramanga, Centroabastos	2.000	2.000	2.000		+	Barranquilla, Granabastos	1.500	1.900	1.600		--
Cali, Cavasa	1.400	1.500	1.492		+	Bogotá, D. C., Corabastos	1.280	1.920	1.509		---
Cartagena, Bazurto	5.000	5.000	5.000		=	Bucaramanga, Centroabastos	1.000	1.750	1.188		---
Chiquinquirá (Boyacá)	1.500	1.500	1.500		=	Buenaventura (Valle del Cauca)	1.600	1.760	1.653		=
Duitama (Boyacá)	3.333	3.333	3.333		=	Cali, Cavasa	1.400	1.600	1.433		--
Ibagué, Plaza La 21	1.778	3.333	2.444		+++	Cali, Santa Helena	1.400	1.520	1.473		--
Ipiales (Nariño)	700	1.000	833		++	Cartagena, Bazurto	1.500	2.000	1.671		+
Manizales (Caldas)	2.500	3.000	2.833		=	Cartago (Valle del Cauca)	1.440	2.000	1.742		+
Marinilla (Antioquia)	500	900	720		+++	Chiquinquirá (Boyacá)	2.037	2.037	2.037		--
Medellín, Central						Cúcuta, Cenabastos	1.500	2.000	1.823		++
Mayorista de Antioquia	600	700	650		--	Duitama (Boyacá)	2.150	2.200	2.175		-
Medellín, Coomerca	800	800	800		=	El Santuario (Antioquia)	1.300	1.500	1.400		--
Neiva, Surabastos	2.824	3.529	3.118		+++	Ibagué, Plaza La 21	1.440	2.000	1.805		---
Pamplona (Norte de Santander)	1.600	2.000	1.800		=	Ipiales (Nariño)	1.667	2.500	2.185		=
Pasto (Nariño)	1.500	2.500	2.000		+	La Ceja (Antioquia)	1.400	1.500	1.478		---
Sogamoso (Boyacá)	5.000	5.000	5.000		+++	Manizales (Caldas)	1.200	1.920	1.650		---
Tunja (Boyacá)	1.667	2.000	1.967		++	Marinilla (Antioquia)	1.300	1.500	1.431		--
Ubaté (Cundinamarca)	1.765	1.765	1.765		=	Medellín, Central					
Villavicencio, CAV	1.000	2.400	1.692		+++	Mayorista de Antioquia	1.300	2.000	1.546		--
Frijol verde bolo						Medellín, Coomerca	1.500	2.000	1.825		--
Cúcuta, Cenabastos	2.800	2.800	2.800		+	Montería (Córdoba)	2.000	2.000	2.000		-
Pamplona (Norte de Santander)	1.400	2.167	1.856		--	Neiva, Surabastos	1.200	1.600	1.367		---
Frijol verde cargamanto						Palmira (Valle del Cauca)	1.520	2.000	1.720		--
Bogotá, D. C., Corabastos	2.400	3.000	2.642		-	Pamplona (Norte de Santander)	1.250	1.500	1.350		-
Cali, Cavasa	2.000	2.200	2.017		+	Pasto (Nariño)	2.600	3.000	2.783		-
Cali, Santa Helena	2.000	2.000	2.000		+	Pereira, La 41	1.200	1.600	1.530		---
Carmen de Viboral (Antioquia)	2.300	2.400	2.350		++	Pereira, Mercasa	1.360	1.920	1.625		-
El Santuario (Antioquia)	2.500	2.800	2.617		+++	Popayán (Cauca)	1.520	1.920	1.710		--
La Ceja (Antioquia)	2.400	2.700	2.511		+	Rionegro (Antioquia)	1.400	2.000	1.688		++
Marinilla (Antioquia)	2.300	2.500	2.378		++	San Gil (Santander)	909	1.818	1.510		+++
Medellín, Central						Sincelejo (Sucre)	1.800	2.500	2.117		-
Mayorista de Antioquia	2.000	2.800	2.492		++	Socorro (Santander)	1.000	1.818	1.455		++
Medellín, Coomerca	2.400	3.200	2.813		++	Sogamoso (Boyacá)	2.000	2.125	2.063		-
Pasto (Nariño)	1.900	2.000	1.977		+++	Sonsón (Antioquia)	1.200	1.300	1.250		--
Peñol (Antioquia)	2.200	2.650	2.472		+++	Tuluá (Valle del Cauca)	1.360	1.600	1.480		+
						Tunja (Boyacá)	1.400	1.800	1.501		---


**Cuadro 1. Mercados mayoristas. Precios de venta de verduras y hortalizas (continuación)
2015 (21 al 27 de febrero)**

Productos y mercados	Pesos por kilogramo				Tendencia	Productos y mercados	Pesos por kilogramo				Tendencia
	Mínimo	Máximo	Medio	Precios			Mínimo	Máximo	Medio	Precios	
Habichuela (continuación)						Pepino cohombro (continuación)					
Ubaté (Cundinamarca)	2.000	2.000	2.000		---	Medellín, Coomerca	1.000	1.300	1.146		-
Valledupar, Mercabastos	1.250	1.750	1.583		++	Montería (Córdoba)	1.200	1.600	1.383		+++
Villavicencio, CAV	1.333	1.833	1.618		---	Neiva, Surabastos	1.154	1.385	1.192		-
Habichuela larga						Palmira (Valle del Cauca)	1.300	1.500	1.433		-
Barranquilla, Barranquillita	1.500	3.500	2.250		+++	Pamplona (Norte de Santander)	1.000	1.280	1.080		--
Montería (Córdoba)	4.000	5.000	4.667		-	Pasto (Nariño)	1.000	1.600	1.300		-
Lechuga Batavia						Pereira, La 41	800	1.000	975		+
Armenia, Mercar	1.067	1.067	1.067		+	Pereira, Mercasa	800	1.200	906		-
Barranquilla, Barranquillita	1.000	1.100	1.050		=	Popayán (Cauca)	769	846	788		---
Barranquilla, Granabastos	1.000	1.000	1.000		=	Rionegro (Antioquia)	700	1.000	833		-
Bogotá, D. C., Corabastos	800	1.000	812		+	San Gil (Santander)	640	720	680		---
Bucaramanga, Centroabastos	917	1.000	962		+	Sincelejo (Sucre)	1.000	1.400	1.144		+++
Buenaventura (Valle del Cauca)	1.000	1.200	1.100		=	Socorro (Santander)	600	640	627		--
Cali, Cavasa	462	769	644		+++	Sogamoso (Boyacá)	1.000	1.100	1.050		---
Cali, Santa Helena	462	538	500		+	Tuluá (Valle del Cauca)	900	1.000	963		---
Cartagena, Bazurto	1.067	1.200	1.122		+	Tunja (Boyacá)	700	1.000	800		--
Cartago (Valle del Cauca)	1.120	1.280	1.191		++	Valledupar, Mercabastos	720	1.000	820		--
Chiquinquirá (Boyacá)	1.200	1.200	1.200		+	Villavicencio, CAV	1.400	1.600	1.467		-
Cúcuta, Cenabastos	1.083	1.083	1.083		=	Pepino de rellenar					
Duitama (Boyacá)	1.000	1.100	1.050		+	Armenia, Mercar	1.200	1.200	1.200		+
Ibagué, Plaza La 21	800	1.280	1.013		+++	Bogotá, D. C., Corabastos	1.167	1.800	1.529		++
Ipiales (Nariño)	385	462	423		-	Cali, Cavasa	1.000	1.000	1.000		=
Manizales (Caldas)	1.400	1.600	1.500		++	Chiquinquirá (Boyacá)	1.000	1.000	1.000		+++
Marinilla (Antioquia)	500	650	563		+++	Duitama (Boyacá)	733	800	767		=
Medellín, Central						Ibagué, Plaza La 21	800	1.111	861		+++
Mayorista de Antioquia	429	571	530		++	Medellín, Central					
Medellín, Coomerca	429	625	512		++	Mayorista de Antioquia	1.500	1.700	1.550		+
Montería (Córdoba)	1.000	1.400	1.167		++	Neiva, Surabastos	1.200	1.440	1.380		++
Neiva, Surabastos	1.040	1.280	1.147		++	San Gil (Santander)	1.120	1.280	1.227		-
Palmira (Valle del Cauca)	538	615	564		+	Sogamoso (Boyacá)	1.133	1.200	1.167		+++
Pamplona (Norte de Santander)	1.000	1.000	1.000		=	Tunja (Boyacá)	1.083	1.250	1.197		+
Pasto (Nariño)	462	615	558		--	Ubaté (Cundinamarca)	1.200	1.200	1.200		++
Pereira, La 41	917	1.250	1.111		+	Villavicencio, CAV	1.500	2.000	1.742		++
Pereira, Mercasa	667	1.333	1.094		++	Perejil					
Popayán (Cauca)	583	833	688		++	Armenia, Mercar	4.000	4.500	4.333		+
Rionegro (Antioquia)	650	800	721		+	Barranquilla, Barranquillita	3.500	4.000	3.750		=
San Gil (Santander)	1.083	1.250	1.167		--	Bogotá, D. C., Corabastos	2.333	4.000	3.260		+
Sincelejo (Sucre)	700	800	750		-	Bucaramanga, Centroabastos	3.000	4.000	3.250		--
Sogamoso (Boyacá)	1.500	1.600	1.550		+++	Chiquinquirá (Boyacá)	1.333	2.000	1.667		--
Sonsón (Antioquia)	389	444	417		+++	Duitama (Boyacá)	1.667	1.667	1.667		=
Tuluá (Valle del Cauca)	769	846	821		=	Ibagué, Plaza La 21	4.500	4.500	4.500		++
Tunja (Boyacá)	1.000	1.200	1.013		+	Ipiales (Nariño)	1.500	2.000	1.958		--
Ubaté (Cundinamarca)	1.000	1.000	1.000		+++	Manizales (Caldas)	3.200	4.000	3.600		=
Valledupar, Mercabastos	1.000	1.167	1.111		+	Medellín, Central					
Villavicencio, CAV	1.200	1.600	1.317		+	Mayorista de Antioquia	1.500	1.700	1.575		---
Lechuga crespa morada						Neiva, Surabastos	5.333	6.667	5.944		+
Bogotá, D. C., Corabastos	2.667	3.000	2.775		+	Pamplona (Norte de Santander)	2.000	2.500	2.250		++
Medellín, Central						Pasto (Nariño)	3.000	4.500	3.708		-
Mayorista de Antioquia	1.000	1.000	1.000		=	Sogamoso (Boyacá)	2.333	2.667	2.500		++
Lechuga crespa verde						Tunja (Boyacá)	2.333	2.667	2.600		+
Bogotá, D. C., Corabastos	2.333	2.667	2.425		+	Pimentón					
Cali, Cavasa	2.400	2.400	2.400		=	Armenia, Mercar	1.300	1.700	1.525		-
Medellín, Central						Barranquilla, Barranquillita	1.167	1.500	1.361		+
Mayorista de Antioquia	800	1.200	929		+	Barranquilla, Granabastos	1.250	1.500	1.431		+
Neiva, Surabastos	1.200	1.300	1.225		+	Bogotá, D. C., Corabastos	2.700	3.500	2.987		-
Villavicencio, CAV	4.800	6.400	5.244		+	Bucaramanga, Centroabastos	1.000	1.500	1.282		--
Pepino cohombro						Buenaventura (Valle del Cauca)	1.143	1.429	1.310		=
Armenia, Mercar	900	1.200	1.006		+	Cali, Cavasa	1.500	1.600	1.571		--
Barranquilla, Barranquillita	1.000	1.250	1.117		+	Cali, Santa Helena	1.500	1.800	1.633		-
Barranquilla, Granabastos	1.250	1.250	1.250		++	Cartagena, Bazurto	1.417	1.667	1.576		-
Bogotá, D. C., Corabastos	1.600	2.000	1.809		-	Cartago (Valle del Cauca)	1.400	2.000	1.711		++
Bucaramanga, Centroabastos	600	800	706		+	Chiquinquirá (Boyacá)	900	1.000	950		=
Buenaventura (Valle del Cauca)	600	1.000	783		--	Cúcuta, Cenabastos	833	1.250	1.003		---
Cali, Cavasa	533	600	578		--	Duitama (Boyacá)	1.280	1.360	1.320		=
Cali, Santa Helena	600	800	689		+	El Santuario (Antioquia)	1.000	1.400	1.200		---
Cartagena, Bazurto	1.000	1.200	1.073		+++	Ibagué, Plaza La 21	1.440	2.500	2.077		---
Cartago (Valle del Cauca)	900	1.300	1.044		-	Ipiales (Nariño)	1.200	1.800	1.589		-
Cúcuta, Cenabastos	1.000	1.200	1.125		+	La Ceja (Antioquia)	1.500	2.000	1.633		+
Duitama (Boyacá)	1.340	1.380	1.360		-	Manizales (Caldas)	1.400	2.000	1.675		+
El Santuario (Antioquia)	600	600	600		--	Marinilla (Antioquia)	1.100	1.450	1.268		---
Ibagué, Plaza La 21	1.200	1.600	1.417		++	Medellín, Central					
Ipiales (Nariño)	1.000	1.500	1.389		+	Mayorista de Antioquia	1.400	2.200	1.813		--
La Ceja (Antioquia)	1.000	1.500	1.333		+	Medellín, Coomerca	1.600	1.800	1.681		--
Manizales (Caldas)	1.200	1.500	1.350		-	Montería (Córdoba)	2.000	2.000	2.000		+
Marinilla (Antioquia)	700	900	800		+	Neiva, Surabastos	1.286	1.857	1.536		---
Medellín, Central						Palmira (Valle del Cauca)	1.600	1.800	1.700		+
Mayorista de Antioquia	900	1.300	1.171		++	Pamplona (Norte de Santander)	833	1.667	1.264		--
						Pasto (Nariño)	1.800	2.000	1.900		=

**Cuadro 1. Mercados mayoristas. Precios de venta de verduras y hortalizas (continuación)
2015 (21 al 27 de febrero)**

Productos y mercados	Pesos por kilogramo				Tendencia	Productos y mercados	Pesos por kilogramo				Tendencia
	Mínimo	Máximo	Medio	Precios			Mínimo	Máximo	Medio	Precios	
Pimentón (continuación)						Repollo blanco (continuación)					
Peñol (Antioquia)	1.000	1.600	1.275		---	Cali, Cavasa	300	333	318		-
Pereira, La 41	1.500	1.800	1.625		---	Cali, Santa Helena	367	400	392		--
Pereira, Mercasa	1.600	1.800	1.750		+	Carmen de Viboral (Antioquia)	123	133	128		--
Popayán (Cauca)	1.429	1.429	1.429		+	Cartagena, Bazaruto	643	714	702		--
Rionegro (Antioquia)	1.300	1.500	1.442		---	Cartago (Valle del Cauca)	320	440	389		--
San Gil (Santander)	714	1.071	952		---	Chiquinquirá (Boyacá)	500	500	500		++
Sincedejo (Sucre)	1.700	2.200	1.911		---	El Santuario (Antioquia)	83	125	101		---
Socorro (Santander)	929	1.071	1.000		-	La Ceja (Antioquia)	200	260	229		---
Sogamoso (Boyacá)	1.000	1.000	1.000		=	Marinilla (Antioquia)	100	142	121		---
Sonsón (Antioquia)	1.100	1.200	1.138		-	Medellín, Central					
Tuluá (Valle del Cauca)	1.500	1.700	1.638		+	Mayorista de Antioquia	123	185	156		---
Tunja (Boyacá)	1.429	1.786	1.629		---	Medellín, Coomerca	169	185	180		--
Ubaté (Cundinamarca)	2.000	2.000	2.000		=	Montería (Córdoba)	250	333	304		--
Valledupar, Mercabastos	1.250	1.250	1.250		---	Palmira (Valle del Cauca)	300	333	317		-
Valledupar, Mercado Nuevo	1.250	1.250	1.250		---	Pasto (Nariño)	250	267	258		+
Villavicencio, CAV	1.667	2.083	1.993		---	Pereira, La 41	400	640	507		-
						Pereira, Mercasa	400	640	497		--
Pimentón verde						Popayán (Cauca)	440	460	445		-
Bucaramanga, Centroabastos	615	769	673		--	Rionegro (Antioquia)	117	208	161		-
						Sincedejo (Sucre)	267	333	314		-
Rábano rojo						Sonsón (Antioquia)	257	257	257		---
Armenia, Mercar	1.000	1.200	1.100		=	Tuluá (Valle del Cauca)	400	433	417		--
Barranquilla, Barranquillita	3.500	4.000	3.750		=	Valledupar, Mercabastos	500	571	552		-
Bogotá, D. C., Corabastos	833	1.100	900		-	Villavicencio, CAV	667	917	771		-
Bucaramanga, Centroabastos	2.500	3.000	2.823		+						
Cali, Cavasa	2.000	2.000	2.000		=	Repollo blanco bogotano					
Cartagena, Bazaruto	4.000	4.000	4.000		=	Cartago (Valle del Cauca)	500	583	513		-
Manizales (Caldas)	3.000	3.000	3.000		=	Manizales (Caldas)	750	833	813		--
Medellín, Central						Medellín, Central					
Mayorista de Antioquia	500	1.000	596		---	Mayorista de Antioquia	357	429	411		-
Montería (Córdoba)	5.000	5.000	5.000		+++	Neiva, Surabastos	544	640	601		-
Neiva, Surabastos	3.500	3.500	3.500		+	Pereira, La 41	429	571	482		--
Pasto (Nariño)	2.000	3.000	2.625		-	Pereira, Mercasa	429	571	455		--
Remolacha						Repollo morado					
Armenia, Mercar	480	608	537		+	Bogotá, D. C., Corabastos	400	500	455		++
Barranquilla, Barranquillita	733	750	742		=	Bucaramanga, Centroabastos	1.000	1.200	1.100		=
Barranquilla, Granabastos	667	667	667		=	Buenaventura (Valle del Cauca)	500	583	556		=
Bogotá, D. C., Corabastos	417	750	595		+++	Cali, Cavasa	417	750	572		-
Bucaramanga, Centroabastos	700	800	754		+	Cúcuta, Cenabastos	833	833	833		-
Cartagena, Bazaruto	667	833	750		+	El Santuario (Antioquia)	125	150	131		n.d.
Chiquinquirá (Boyacá)	500	600	550		-	Medellín, Central					
Duitama (Boyacá)	720	760	740		+	Mayorista de Antioquia	154	200	188		--
El Santuario (Antioquia)	300	400	346		=	Pasto (Nariño)	550	750	652		--
Ibagué, Plaza La 21	720	960	900		+++						
Ipiales (Nariño)	667	667	667		=	Repollo verde					
La Ceja (Antioquia)	900	1.000	967		+	Bogotá, D. C., Corabastos	429	500	457		--
Manizales (Caldas)	455	545	477		=	Cúcuta, Cenabastos	300	300	300		--
Medellín, Central						Duitama (Boyacá)	700	740	720		-
Mayorista de Antioquia	400	400	400		=	Ipiales (Nariño)	320	400	373		-
Medellín, Coomerca	500	700	600		+	Manizales (Caldas)	480	640	560		--
Montería (Córdoba)	800	1.000	817		+	Pamplona (Norte de Santander)	200	300	273		-
Neiva, Surabastos	608	720	651		+	San Gil (Santander)	560	640	613		+
Rionegro (Antioquia)	300	600	479		---	Sogamoso (Boyacá)	583	617	600		-
San Gil (Santander)	800	800	800		+	Tunja (Boyacá)	288	320	317		+
Sincedejo (Sucre)	700	800	783		+						
Sogamoso (Boyacá)	700	740	720		+	Tomate chonto					
Tunja (Boyacá)	400	700	566		+++	Armenia, Mercar	700	1.200	933		---
Valledupar, Mercabastos	583	667	644		-	Bogotá, D. C., Corabastos	1.091	1.591	1.297		---
Villavicencio, CAV	667	833	681		+	Cartago (Valle del Cauca)	1.000	1.300	1.122		---
						Chiquinquirá (Boyacá)	720	1.000	880		---
Remolacha bogotana						Ibagué, Plaza La 21	571	1.071	807		---
Buenaventura (Valle del Cauca)	800	960	893		-	Manizales (Caldas)	682	1.000	892		---
Cali, Cavasa	583	667	625		+	Neiva, Surabastos	800	1.000	873		---
Cali, Santa Helena	500	567	525		+	Peñol (Antioquia)	600	900	724		---
Cartago (Valle del Cauca)	800	1.000	867		=	Pereira, La 41	1.000	1.200	1.150		---
Medellín, Central						Pereira, Mercasa	800	1.200	958		---
Mayorista de Antioquia	500	500	500		=	Santa Bárbara (Antioquia)	700	900	783		-
Palmira (Valle del Cauca)	633	700	667		+++	Sincedejo (Sucre)	800	1.300	983		---
Tuluá (Valle del Cauca)	667	750	722		=	Tunja (Boyacá)	545	909	679		---
						Ubaté (Cundinamarca)	1.400	1.400	1.400		---
Remolacha regional						Valledupar, Mercabastos	1.000	1.400	1.150		n.d.
Cúcuta, Cenabastos	500	600	575		+	Yarumal (Antioquia)	1.200	1.200	1.200		++
Marinilla (Antioquia)	350	450	403		+						
Pamplona (Norte de Santander)	500	600	517		-	Tomate chonto regional					
						Buenaventura (Valle del Cauca)	1.200	1.300	1.267		--
Repollo blanco						Cali, Cavasa	650	1.000	802		---
Armenia, Mercar	300	333	331		-	Cali, Santa Helena	800	1.100	917		---
Barranquilla, Barranquillita	571	643	617		-	Carmen de Viboral (Antioquia)	1.100	1.100	1.100		--
Barranquilla, Granabastos	571	657	610		---	El Santuario (Antioquia)	700	800	775		--
Bucaramanga, Centroabastos	560	640	603		+	La Ceja (Antioquia)	800	1.000	939		---
Buenaventura (Valle del Cauca)	400	533	456		--	Marinilla (Antioquia)	400	800	602		---


**Cuadro 1. Mercados mayoristas. Precios de venta de verduras y hortalizas (conclusión)
2015 (21 al 27 de febrero)**

Productos y mercados	Pesos por kilogramo				Tenden- cia	Productos y mercados	Pesos por kilogramo				Tenden- cia
	Mínimo	Máximo	Medio				Mínimo	Máximo	Medio		
Tomate chonto regional (continuación)						Tomate Riogrande ocañero (continuación)					
Medellín, Central						Sincelejo (Sucre)	720	1.200	937		--
Mayorista de Antioquia	800	1.300	1.063			Zanahoria					
Medellín, Coomerca	600	1.000	763			Armenia, Mercar	500	567	550		--
Montería (Córdoba)	1.000	1.500	1.133			Bogotá, D. C., Corabastos	833	1.000	919		+++
Palmira (Valle del Cauca)	1.000	1.400	1.217			Bucaramanga, Centroabastos	667	750	722		+
Peñol (Antioquia)	400	750	535			Buenaventura (Valle del Cauca)	545	636	603		-
Rionegro (Antioquia)	600	1.100	834			Cali, Cavasa	545	545	545		+++
Sonsón (Antioquia)	800	1.000	875		=	Cartago (Valle del Cauca)	650	867	800		++
Tuluá (Valle del Cauca)	800	1.200	1.013		--	Chiquinquirá (Boyacá)	600	600	600		-
Tomate larga vida						Cúcuta, Cenabastos	417	500	491		+
Bogotá, D. C., Corabastos	1.000	1.400	1.167		--	Duitama (Boyacá)	880	920	900		-
Cali, Cavasa	1.500	1.800	1.627		--	Ibagué, Plaza La 21	720	1.040	834		--
Chiquinquirá (Boyacá)	600	800	700		--	Ipiales (Nariño)	240	400	317		-
Medellín, Central						Manizales (Caldas)	645	806	726		--
Mayorista de Antioquia	2.400	2.400	2.400		=	Neiva, Surabastos	493	533	514		+
Neiva, Surabastos	1.000	1.200	1.103		--	Palmira (Valle del Cauca)	545	545	545		+
Pasto (Nariño)	800	1.300	1.121		-	Pamplona (Norte de Santander)	667	750	722		++
Popayán (Cauca)	1.200	1.333	1.311		+++	Pasto (Nariño)	327	400	367		-
Sogamoso (Boyacá)	1.500	1.750	1.625		=	Popayán (Cauca)	433	467	458		+
Tuluá (Valle del Cauca)	2.000	2.200	2.067		-	San Gil (Santander)	800	900	842		-
Tunja (Boyacá)	600	1.000	723		--	Sincelejo (Sucre)	625	750	641		-
Villavicencio, CAV	900	1.600	1.133		--	Sogamoso (Boyacá)	750	750	750		=
Tomate riñón						Sonsón (Antioquia)	400	400	400		=
Armenia, Mercar	1.500	1.800	1.611		--	Tuluá (Valle del Cauca)	417	500	481		-
Bucaramanga, Centroabastos	1.818	2.045	1.847		+	Tunja (Boyacá)	583	667	628		-
Cartago (Valle del Cauca)	2.500	2.900	2.767		+	Ubaté (Cundinamarca)	500	500	500		=
Ipiales (Nariño)	818	1.045	970		-	Valledupar, Mercabastos	667	833	718		-
Manizales (Caldas)	2.000	2.200	2.100		+	Villavicencio, CAV	667	833	750		+
Medellín, Central						Zanahoria bogotana					
Mayorista de Antioquia	1.800	2.000	1.944		-	Barranquilla, Barranquillita	800	833	817		=
Pereira, La 41	2.400	2.500	2.450		=	Barranquilla, Granabastos	750	833	808		+
Pereira, Mercasa	2.200	2.500	2.325		-	Buenaventura (Valle del Cauca)	667	750	717		+
Sincelejo (Sucre)	2.200	2.300	2.222		-	Cali, Cavasa	750	833	792		+
Tomate riñón valluno						Cali, Santa Helena	500	533	508		-
Montería (Córdoba)	2.000	2.500	2.375		+	Cartagena, Bazurto	667	833	756		-
Pereira, La 41	1.500	2.000	1.825		+	Cúcuta, Cenabastos	750	833	820		+
Pereira, Mercasa	1.800	2.200	2.033		+	Medellín, Central					
Tomate Riogrande						Mayorista de Antioquia	500	583	517		--
Bucaramanga, Centroabastos	909	1.727	1.217		--	Palmira (Valle del Cauca)	567	633	600		-
Bucaramanga, Mercados del centro	800	800	800		--	Pereira, La 41	633	750	686		+
Duitama (Boyacá)	1.600	1.640	1.620		+	Pereira, Mercasa	583	700	631		-
San Gil (Santander)	880	1.280	1.129		+++	Tuluá (Valle del Cauca)	750	800	763		+
Socorro (Santander)	720	1.200	960		+	Zanahoria larga vida					
Sogamoso (Boyacá)	1.364	1.500	1.432		--	Carmen de Viboral (Antioquia)	368	533	447		+
Tomate Riogrande bumangués						El Santuario (Antioquia)	389	472	431		-
Barranquilla, Barranquillita	1.120	1.200	1.160		--	La Ceja (Antioquia)	800	1.000	922		+
Barranquilla, Granabastos	909	1.727	1.432		--	Marinilla (Antioquia)	467	567	516		+
Cartagena, Bazurto	1.364	1.818	1.568		--	Medellín, Central					
Tomate Riogrande ocañero						Mayorista de Antioquia	444	588	467		-
Cartagena, Bazurto	800	1.520	1.131		--	Medellín, Coomerca	444	588	553		-
						Montería (Córdoba)	588	765	697		--
						Rionegro (Antioquia)	441	588	506		-

Tendencias:

(---) Variación mayor al -20 %
 (--) Variación entre -10 % y -20 %
 (-) Variación entre 0 % y -10 %

(=) Variación igual a 0 %

(+) Variación entre 0 % y 10 %

(+ +) Variación entre 10 % y 20 %

(+++) Variación mayor al 20 %

(n.d.) No determinado

Frutas frescas

Se redujo la oferta de mango Tommy



Fuente: DANE.

A lo largo de esta semana se registró un incremento en los precios mayoristas del mango Tommy en treinta y tres de los treinta y seis mercados donde se negoció. Este comportamiento fue ocasionado por la terminación de cosechas en Cundinamarca y Tolima, principalmente. En las ciudades de Armenia e Ibagué, por ejemplo, el kilo se vendió a \$1.037 y a \$1.200, lo que significó un aumento del 20,00 % más con respecto a la semana anterior.

También subieron los precios del maracuyá, el tomate de árbol, las naranjas Valencia y común, los limones común y Tahití, el aguacate papelillo, la uva importada, la mandarina Oneco, el kiwi y la piña perolera. El tomate de árbol, por ejemplo, reportó una mayor cotización en treinta de los cuarenta mercados donde se transó, debido a una reducción en las recolecciones en los municipios de San Bernardo, Fusagasugá, Silvania (Cundinamarca), Ramiriquí, Nuevo Colón y Jenesano (Boyacá), a lo que se sumó el menor ingreso desde Antioquia.

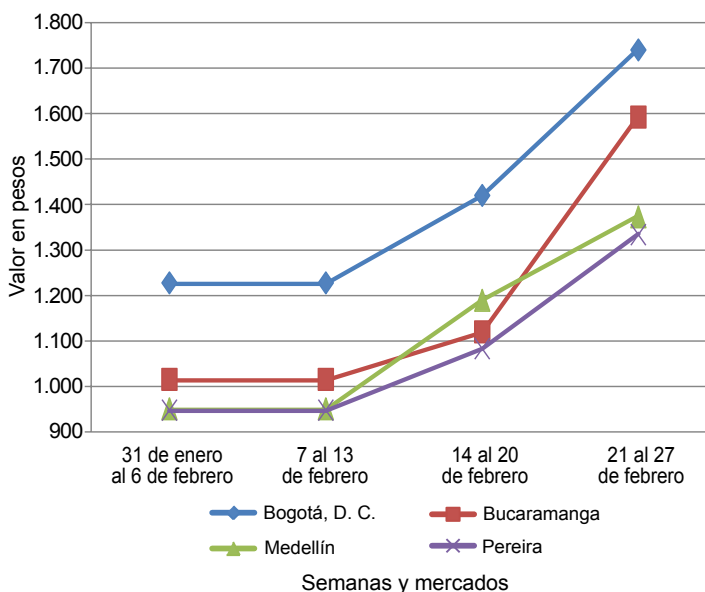
Igualmente, la cotización mayorista del maracuyá subió en veintiocho de los treinta y un mercados donde se vendió. Según las fuentes, el incremento estuvo motivado por el menor nivel de abastecimiento procedente de Rivera, Pitalito, Neiva (Huila), Girón, Lebrija (Santander), Sopetrán y Dabeiba (Antioquia), así como de Valle del Cauca, Quindío y Risaralda. En la central mayorista de Mercasa, en Pereira, el precio aumentó un 15,00 % en promedio, y se transó el kilo a \$3.000.

En cuanto a la naranja Valencia, la tendencia al alza se registró en dieciocho de los veintinueve mercados donde se cotizó debido a que se contó con una menor oferta de producto de primera calidad desde Antioquia, Santander y el Eje Cafetero. De igual manera, subieron los precios del limón común como consecuencia de una menor producción en los municipios de Espinal, Guamo y Mariquita (Tolima), donde los cultivos tuvieron una menor producción debido al verano de los últimos días. En las ciudades de Bucaramanga y Medellín, hubo un incremento del 6,84 %.

En contraste, para esta semana se registró una disminución en los precios de las manzanas y la pera importadas, la uvas Isabela y red globe nacional, el melón Cantalup, la curuba y la mora de Castilla. En el caso de esta última, este comportamiento obedeció al mayor volumen de carga proveniente de San Bernardo, Pasca, Cabrera, Fusagasugá, Venecia (Cundinamarca), Piedecuesta (Santander), Ipiales, Puerres y Córdoba (Nariño), razón por la cual su precio bajó en veinticinco de los cuarenta mercados donde se cotizó.

Por su parte, las cotizaciones de las manzanas importadas bajaron, como consecuencia de la mayor oferta desde Chile y Estados Unidos. En el caso de la manzana verde, este comportamiento se reflejó en dieciocho de los treinta y cinco mercados donde se comercializó a lo largo de esta semana.

Gráfico 5. Comportamiento de los precios del mango Tommy 2015 (31 de enero al 27 de febrero)



Fuente: SIPSA-DANE.

Cuadro 2. Mercados mayoristas. Precios de venta de frutas frescas (continuación)
2015 (21 al 27 de febrero)

Productos y mercados	Pesos por kilogramo				Tendencia	Productos y mercados	Pesos por kilogramo				Tendencia
	Mínimo	Máximo	Medio	Precios			Mínimo	Máximo	Medio	Precios	
Coco (continuación)						Fresa (continuación)					
Cúcuta, Cenabastos	1.400	1.500	1.450	=	Ibagué, Plaza La 21	4.500	4.500	4.500	-		
Manizales (Caldas)	1.935	1.935	1.935	=	Ipiales (Nariño)	2.400	2.800	2.620	+		
Medellín, Central					Manizales (Caldas)	4.000	4.600	4.375	=		
Mayorista de Antioquia	2.615	3.800	3.119	-	Medellín, Central						
Montería (Córdoba)	2.000	2.000	2.000	=	Mayorista de Antioquia	4.000	5.000	4.667	+		
Neiva, Surabastos	2.800	3.000	2.950	+	Medellín, Coomerca	3.500	4.000	3.750	+		
Palmira (Valle del Cauca)	1.389	1.389	1.389	=	Montería (Córdoba)	3.000	4.400	3.717	+		
Pereira, La 41	1.733	1.733	1.733	=	Neiva, Surabastos	5.400	5.800	5.583	=		
Pereira, Mercasa	1.667	1.733	1.700	=	Pamplona (Norte de Santander)	2.000	2.500	2.417	-		
Sincelejo (Sucre)	1.600	1.600	1.600	-	Pasto (Nariño)	3.000	4.000	3.525	+		
Tuluá (Valle del Cauca)	1.333	1.389	1.361	=	Pereira, Mercasa	3.400	3.400	3.400	=		
Valledupar, Mercado Nuevo	1.500	1.700	1.567	+	San Gil (Santander)	4.000	4.000	4.000	=		
Curuba						San Vicente (Antioquia)	4.300	4.800	4.467	++	
Armenia, Mercar	1.300	1.500	1.433	-	Socorro (Santander)	3.800	4.000	3.900	+		
Barranquilla, Barranquillita	1.280	1.360	1.320	=	Sogamoso (Boyacá)	4.000	4.000	4.000	=		
Barranquilla, Granabastos	1.440	1.440	1.440	=	Tunja (Boyacá)	3.733	4.267	4.000	-		
Bogotá, D. C., Corabastos	1.136	1.364	1.297	+	Valledupar, Mercado Nuevo	5.333	5.333	5.333	=		
Bucaramanga, Centroabastos	720	880	829	-	Villavicencio, CAV	3.600	3.800	3.675	+		
Buenaventura (Valle del Cauca)	2.000	2.200	2.067	--	Granadilla						
Cali, Cavasa	1.750	2.000	1.896	-	Armenia, Mercar	2.267	2.667	2.467	++		
Cartagena, Bazurto	1.440	1.440	1.440	--	Barranquilla, Barranquillita	4.500	5.000	4.583	++		
Cartago (Valle del Cauca)	1.500	1.800	1.650	-	Barranquilla, Granabastos	2.300	3.500	2.775	-		
Chiquinquirá (Boyacá)	900	1.000	950	+	Bogotá, D. C., Corabastos	2.533	3.200	2.897	--		
Cúcuta, Cenabastos	750	833	792	+	Bucaramanga, Centroabastos	2.857	3.286	2.991	-		
Duitama (Boyacá)	760	800	780	=	Cali, Cavasa	2.133	2.667	2.389	+		
Ibagué, Plaza La 21	1.000	1.200	1.053	-	Cali, Santa Helena	2.333	2.533	2.467	++		
Ipiales (Nariño)	833	1.083	972	-	Cartagena, Bazurto	2.308	3.077	2.865	+		
Manizales (Caldas)	1.500	1.600	1.567	+	Cartago (Valle del Cauca)	1.933	2.400	2.230	-		
Medellín, Central					Chiquinquirá (Boyacá)	3.000	3.333	3.167	-		
Mayorista de Antioquia	1.600	1.800	1.720	-	Cúcuta, Cenabastos	2.857	3.000	2.929	-		
Neiva, Surabastos	1.200	1.320	1.260	+	Duitama (Boyacá)	3.000	3.143	3.071	-		
Pamplona (Norte de Santander)	560	800	660	--	Ibagué, Plaza La 21	2.000	2.667	2.389	-		
Pereira, La 41	1.500	1.500	1.500	n.d.	Ipiales (Nariño)	2.333	2.400	2.356	+		
Pereira, Mercasa	1.200	1.300	1.250	=	Manizales (Caldas)	2.000	2.333	2.197	+		
San Gil (Santander)	880	960	920	--	Medellín, Central						
Socorro (Santander)	840	920	880	+	Mayorista de Antioquia	2.308	2.692	2.515	--		
Sogamoso (Boyacá)	870	870	870	+	Montería (Córdoba)	1.667	2.000	1.894	-		
Sonsón (Antioquia)	900	1.000	938	=	Neiva, Surabastos	1.667	2.000	1.822	---		
Tuluá (Valle del Cauca)	1.400	1.500	1.433	+	Palmira (Valle del Cauca)	2.333	2.333	2.333	+++		
Tunja (Boyacá)	727	909	806	+	Pamplona (Norte de Santander)	3.929	3.929	3.929	++		
Valledupar, Mercabastos	1.200	1.280	1.213	-	Pasto (Nariño)	2.000	2.333	2.156	-		
Villavicencio, CAV	1.120	1.400	1.205	-	Pereira, La 41	2.333	2.667	2.500	-		
Durazno importado						Pereira, Mercasa	2.333	2.667	2.514	-	
Bogotá, D. C., Corabastos	5.556	6.111	5.688	-	Popayán (Cauca)	2.133	2.200	2.183	-		
Bucaramanga, Centroabastos	5.000	5.556	5.219	+	Rionegro (Antioquia)	2.462	3.077	2.661	-		
Medellín, Central					San Gil (Santander)	3.000	3.571	3.381	+		
Mayorista de Antioquia	4.222	5.000	4.525	--	Socorro (Santander)	2.857	3.571	3.214	=		
Neiva, Surabastos	6.500	7.000	6.750	-	Sogamoso (Boyacá)	3.429	3.571	3.500	=		
San Gil (Santander)	5.000	5.000	5.000	=	Tuluá (Valle del Cauca)	1.867	2.533	2.225	+		
Socorro (Santander)	4.583	4.583	4.583	=	Tunja (Boyacá)	3.077	3.615	3.272	-		
Tunja (Boyacá)	4.700	5.000	4.888	=	Valledupar, Mercabastos	3.429	3.929	3.607	-		
Valledupar, Mercado Nuevo	5.000	5.000	5.000	=	Villavicencio, CAV	2.667	3.333	2.997	--		
Durazno nacional						Guanábana					
Bogotá, D. C., Corabastos	4.000	4.500	4.179	-	Armenia, Mercar	2.200	2.600	2.400	+		
Bucaramanga, Centroabastos	2.400	2.500	2.447	-	Bogotá, D. C., Corabastos	2.800	3.000	2.938	-		
Chiquinquirá (Boyacá)	3.333	3.333	3.333	-	Bucaramanga, Centroabastos	1.800	2.400	2.061	+		
Medellín, Central					Cali, Cavasa	2.200	2.200	2.200	+		
Mayorista de Antioquia	3.500	4.000	3.611	-	Cartago (Valle del Cauca)	1.800	2.000	1.922	+		
San Gil (Santander)	2.500	3.000	2.750	-	Cúcuta, Cenabastos	3.000	3.000	3.000	=		
Socorro (Santander)	2.600	3.000	2.800	-	Duitama (Boyacá)	2.800	3.000	2.900	-		
Tunja (Boyacá)	1.591	1.818	1.667	-	Ibagué, Plaza La 21	2.700	3.000	2.867	++		
Feijoa						La Ceja (Antioquia)	2.000	2.500	2.289	+	
San Gil (Santander)	2.400	2.600	2.500	-	Manizales (Caldas)	2.000	2.000	2.000	=		
Socorro (Santander)	2.400	2.400	2.400	-	Medellín, Central						
Tunja (Boyacá)	2.273	2.500	2.386	+	Mayorista de Antioquia	1.800	1.900	1.867	-		
Fresa						Medellín, Coomerca	1.500	1.800	1.671	+	
Armenia, Mercar	4.800	5.000	4.900	+	Neiva, Surabastos	3.000	3.000	3.000	+		
Bogotá, D. C., Corabastos	4.000	4.500	4.332	+	Pamplona (Norte de Santander)	3.500	4.000	3.611	+		
Bucaramanga, Centroabastos	3.600	3.800	3.700	+	Pasto (Nariño)	2.300	2.500	2.467	+		
Cali, Cavasa	3.200	3.600	3.400	--	Pereira, La 41	2.300	2.300	2.300	+		
Cali, Santa Helena	4.500	5.000	4.833	+	Pereira, Mercasa	1.800	2.000	1.950	-		
Cartagena, Bazurto	6.545	6.545	6.545	-	Popayán (Cauca)	2.500	2.700	2.625	+		
Cartago (Valle del Cauca)	3.000	3.000	3.000	=	San Gil (Santander)	2.600	2.800	2.644	-		
Chiquinquirá (Boyacá)	4.500	5.000	4.750	=	Santa Bárbara (Antioquia)	800	1.200	1.000	+		
Cúcuta, Cenabastos	3.000	3.000	3.000	=	Socorro (Santander)	2.800	3.000	2.900	-		
Cúcuta, La Nueva Sexta	3.000	4.000	3.411	-	Sogamoso (Boyacá)	2.800	3.000	2.900	=		
Duitama (Boyacá)	6.000	6.000	6.000	+	Tuluá (Valle del Cauca)	1.200	1.600	1.433	-		
					Tunja (Boyacá)	2.500	2.800	2.583	+		
					Valledupar, Mercabastos	3.000	3.500	3.250	--		
					Villavicencio, CAV	2.600	3.600	3.179	-		


**Cuadro 2. Mercados mayoristas. Precios de venta de frutas frescas (continuación)
2015 (21 al 27 de febrero)**

Productos y mercados	Pesos por kilogramo				Tendencia	Productos y mercados	Pesos por kilogramo				Tendencia
	Mínimo	Máximo	Medio				Mínimo	Máximo	Medio		
Guayaba agria						Kiwi (continuación)					
Armenia, Mercar	1.600	1.800	1.700		+	Ibagué, Plaza La 21	5.000	6.500	5.813		+
Cartago (Valle del Cauca)	1.300	1.800	1.567		+	Manizales (Caldas)	5.500	6.000	5.750		-
Manizales (Caldas)	1.700	2.000	1.938		+	Medellín, Central					
Montería (Córdoba)	2.000	2.400	2.117		+	Mayorista de Antioquia	6.000	6.500	6.200		+
Pereira, La 41	1.700	2.000	1.800		+	Neiva, Surabastos	5.300	6.400	5.842		++
Pereira, Mercasa	1.700	2.200	1.950		+	Pamplona (Norte de Santander)	7.000	7.000	7.000		=
Sincelejo (Sucre)	2.200	2.200	2.200		n.d.	Pasto (Nariño)	5.000	5.556	5.426		+
						Pereira, La 41	5.000	5.000	5.000		-
Guayaba Atlántico						Pereira, Mercasa	5.000	5.000	5.000		-
Barranquilla, Barranquillita	1.200	1.400	1.324		-	Popayán (Cauca)	5.800	6.000	5.950		+++
						San Gil (Santander)	6.000	8.000	6.667		+
Guayaba común						Socorro (Santander)	6.000	7.500	6.750		+
Barranquilla, Barranquillita	1.167	1.458	1.340		-	Tuluá (Valle del Cauca)	4.000	5.200	4.600		++
Cartagena, Bazurto	1.120	1.200	1.160			Tunja (Boyacá)	7.778	7.778	7.778		+++
Chiquinquirá (Boyacá)	800	880	840		+++	Villavicencio, CAV	5.500	7.500	6.733		+++
Cúcuta, Cenabastos	1.000	1.000	1.000		-						
Sincelejo (Sucre)	1.300	1.500	1.425		+	Limón común					
Valledupar, Mercabastos	1.000	1.200	1.156		-	Armenia, Mercar	1.000	1.200	1.050		-
						Bogotá, D. C., Corabastos	714	857	812		+
Guayaba manzana						Bucaramanga, Centroabastos	720	1.200	966		+++
Cartago (Valle del Cauca)	1.300	1.500	1.422		-	Bucaramanga, Mercados del centro	800	1.000	900		n.d.
Manizales (Caldas)	1.600	2.000	1.750		+	Cartagena, Bazurto	867	1.200	1.039		+++
Medellín, Central						Cartago (Valle del Cauca)	700	1.200	1.011		+++
Mayorista de Antioquia	1.800	2.000	1.811		-	Chiquinquirá (Boyacá)	857	857	857		=
Rionegro (Antioquia)	1.800	2.200	1.992		-	Cúcuta, Cenabastos	1.000	1.200	1.100		+
Tuluá (Valle del Cauca)	1.300	1.400	1.333		=	Cúcuta, La Nueva Sexta	833	1.250	979		+
						Ibagué, Plaza La 21	480	560	540		+
Guayaba pera						Medellín, Central					
Armenia, Mercar	900	1.100	992		+	Mayorista de Antioquia	1.100	1.250	1.175		+
Barranquilla, Barranquillita	1.700	1.800	1.750		+	Medellín, Coomerca	800	900	875		-
Barranquilla, Granabastos	1.700	2.000	1.833		++	Montería (Córdoba)	714	857	827		+
Bogotá, D. C., Corabastos	2.000	2.143	2.119		+++	Neiva, Surabastos	640	720	667		+
Bucaramanga, Centroabastos	600	800	648		+	Pamplona (Norte de Santander)	1.667	2.083	1.829		+++
Buenaventura (Valle del Cauca)	1.400	1.500	1.433		=	Pereira, Mercasa	1.000	1.200	1.150		++
Cali, Cavasa	1.200	1.200	1.200		=	Rionegro (Antioquia)	1.300	1.500	1.381		+
Cartagena, Bazurto	1.500	1.800	1.583		+	San Gil (Santander)	800	800	800		+
Cartago (Valle del Cauca)	1.000	1.200	1.089		+	Sincelejo (Sucre)	857	1.000	917		++
Chiquinquirá (Boyacá)	1.800	1.800	1.800		+++	Socorro (Santander)	800	800	800		+
Cúcuta, Cenabastos	1.000	1.000	1.000		=	Tunja (Boyacá)	1.120	1.280	1.180		+++
Duitama (Boyacá)	1.300	1.400	1.350		-	Valledupar, Mercado Nuevo	800	800	800		=
Ibagué, Plaza La 21	1.400	1.500	1.425		++	Villavicencio, CAV	1.000	1.200	1.060		+
Ipiales (Nariño)	1.400	1.500	1.472		-						
La Ceja (Antioquia)	1.000	1.000	1.000		=	Limón común Ciénaga					
Manizales (Caldas)	1.000	1.200	1.125		=	Barranquilla, Barranquillita	1.063	1.125	1.094		=
Medellín, Central						Sincelejo (Sucre)	1.250	1.250	1.250		n.d.
Mayorista de Antioquia	1.000	1.200	1.050		++	Valledupar, Mercado Nuevo	1.320	1.400	1.373		+
Medellín, Coomerca	800	900	865		+						
Neiva, Surabastos	1.600	1.800	1.675		--	Limón común valluno					
Palмира (Valle del Cauca)	1.200	1.200	1.200		-	Buenaventura (Valle del Cauca)	1.200	1.400	1.300		-
Pamplona (Norte de Santander)	1.000	1.200	1.022		-	Cali, Cavasa	667	833	729		+++
Pasto (Nariño)	1.000	1.500	1.283		-	Cali, Santa Helena	583	833	722		++
Pereira, La 41	1.000	1.000	1.000		=	Palмира (Valle del Cauca)	833	1.000	944		++
Pereira, Mercasa	900	1.200	988		+	Tuluá (Valle del Cauca)	500	750	618		+++
Popayán (Cauca)	1.100	1.200	1.175		-						
Rionegro (Antioquia)	1.200	1.400	1.329		-	Limón mandarino					
San Gil (Santander)	920	1.040	987		---	Armenia, Mercar	800	900	811		--
Socorro (Santander)	1.400	2.200	1.800		+	Ibagué, Plaza La 21	500	600	575		+
Sogamoso (Boyacá)	1.500	1.500	1.500		+	La Ceja (Antioquia)	500	800	635		-
Tuluá (Valle del Cauca)	1.000	1.200	1.067		=	Medellín, Central					
Tunja (Boyacá)	1.400	1.500	1.460		++	Mayorista de Antioquia	700	800	750		+
Ubaté (Cundinamarca)	1.800	1.800	1.800		n.d.	Medellín, Coomerca	600	800	685		-
Villavicencio, CAV	1.300	1.600	1.467		+	Peñol (Antioquia)	600	700	659		-
						Pereira, Mercasa	1.000	1.500	1.192		+
Gulupa						Santa Bárbara (Antioquia)	300	400	350		-
Bogotá, D. C., Corabastos	1.667	2.000	1.893		++	Villavicencio, CAV	1.000	1.400	1.197		+
Medellín, Central											
Mayorista de Antioquia	1.400	1.500	1.422		+	Limón Tahiti					
Sonsón (Antioquia)	800	900	838		=	Armenia, Mercar	600	800	711		-
						Bogotá, D. C., Corabastos	1.000	1.143	1.057		=
Higo						Bucaramanga, Centroabastos	720	1.000	829		+++
Bogotá, D. C., Corabastos	6.500	7.000	6.821		-	Bucaramanga, Mercados del centro	720	800	760		+++
Medellín, Central						Cali, Cavasa	500	700	617		+++
Mayorista de Antioquia	5.000	5.000	5.000		+	Cali, Santa Helena	500	600	550		--
Sonsón (Antioquia)	3.500	3.500	3.500		=	Cartago (Valle del Cauca)	700	1.000	911		++
						Cúcuta, Cenabastos	909	909	909		=
Kiwi						Duitama (Boyacá)	920	960	940		+
Bogotá, D. C., Corabastos	6.800	7.400	7.027		+++	Ibagué, Plaza La 21	560	560	560		--
Bucaramanga, Centroabastos	4.500	6.500	5.844		++	Manizales (Caldas)	700	800	775		=
Cali, Cavasa	4.800	4.800	4.800		+	Medellín, Central					
Cali, Santa Helena	4.500	5.000	4.842		+	Mayorista de Antioquia	800	1.000	883		++
Chiquinquirá (Boyacá)	6.500	7.000	6.750		+++	Medellín, Coomerca	800	900	867		+
Cúcuta, Cenabastos	7.000	9.000	7.750		+	Neiva, Surabastos	480	560	527		-


**Cuadro 2. Mercados mayoristas. Precios de venta de frutas frescas (continuación)
2015 (21 al 27 de febrero)**

Productos y mercados	Pesos por kilogramo				Tenden- cia	Productos y mercados	Pesos por kilogramo				Tenden- cia
	Mínimo	Máximo	Medio				Mínimo	Máximo	Medio		
Mango Tommy (continuación)						Manzana verde importada (continuación)					
Tuluá (Valle del Cauca)	943	1.143	1.057	++		Barranquilla, Barranquillita	3.789	3.947	3.868	=	
Tunja (Boyacá)	1.136	1.364	1.318	+++		Bogotá, D. C., Corabastos	4.105	4.526	4.318	-	
Ubaté (Cundinamarca)	1.250	1.250	1.250	+++		Bucaramanga, Centroabastos	4.000	4.250	4.117	=	
Villavicencio, CAV	1.080	1.600	1.344	++		Buenaventura (Valle del Cauca)	4.211	4.211	4.211	-	
Manzana nacional						Cali, Cavasa	3.684	4.474	4.079	+	
Medellín, Central						Cali, Santa Helena	3.684	3.947	3.816	-	
Mayorista de Antioquia	3.500	4.000	3.917	-		Cartagena, Bazurto	3.684	3.684	3.684	-	
Tunja (Boyacá)	2.000	2.000	2.000	-		Cartago (Valle del Cauca)	3.263	3.684	3.474	+	
Manzana roja importada						Chiquinquirá (Boyacá)	4.474	4.474	4.474	-	
Armenia, Mercar	3.684	3.947	3.772	+		Cúcuta, Cenabastos	4.000	4.000	4.000	=	
Barranquilla, Barranquillita	3.684	3.789	3.737	=		Duitama (Boyacá)	4.000	4.150	4.075	-	
Bogotá, D. C., Corabastos	3.684	4.000	3.795	-		Ibagué, Plaza La 21	3.947	4.474	4.145	+	
Bucaramanga, Centroabastos	3.250	3.500	3.383	=		Ipiales (Nariño)	3.684	3.947	3.855	-	
Buenaventura (Valle del Cauca)	4.211	4.211	4.211	-		La Ceja (Antioquia)	3.684	4.211	4.047	-	
Cali, Cavasa	3.158	3.421	3.289	-		Manizales (Caldas)	3.684	4.211	3.974	-	
Cali, Santa Helena	3.158	3.421	3.272	-		Medellín, Central					
Cartagena, Bazurto	3.579	3.579	3.579	=		Mayorista de Antioquia	3.947	4.211	4.108	-	
Cartago (Valle del Cauca)	3.263	3.579	3.392	-		Montería (Córdoba)	3.947	3.947	3.947	=	
Chiquinquirá (Boyacá)	3.947	4.211	4.079	--		Neiva, Surabastos	4.211	4.737	4.461	-	
Cúcuta, Cenabastos	3.600	3.750	3.675	-		Palmira (Valle del Cauca)	4.053	4.211	4.132	-	
Duitama (Boyacá)	3.750	3.850	3.800	-		Pamplona (Norte de Santander)	4.250	4.250	4.250	-	
Ibagué, Plaza La 21	3.684	4.105	3.822	+		Pasto (Nariño)	3.947	4.474	4.216	-	
Ipiales (Nariño)	3.421	3.526	3.474	+		Pereira, La 41	4.211	4.474	4.303	+	
La Ceja (Antioquia)	3.684	4.053	3.868	+		Pereira, Mercasa	3.947	4.211	4.079	+	
Manizales (Caldas)	3.421	3.421	3.421	=		Popayán (Cauca)	4.105	4.316	4.211	-	
Medellín, Central						Rionegro (Antioquia)	3.684	4.316	4.066	-	
Mayorista de Antioquia	3.421	4.211	3.757	++		San Gil (Santander)	4.000	4.000	4.000	=	
Montería (Córdoba)	3.421	3.421	3.421	=		Sincelejo (Sucre)	3.750	3.750	3.750	=	
Neiva, Surabastos	4.316	4.474	4.408	++		Socorro (Santander)	4.100	4.100	4.100	=	
Palmira (Valle del Cauca)	3.158	3.421	3.289	-		Sogamoso (Boyacá)	4.150	4.250	4.200	+	
Pamplona (Norte de Santander)	4.000	4.250	4.208	-		Tuluá (Valle del Cauca)	4.211	4.316	4.263	=	
Pasto (Nariño)	3.684	3.947	3.813	+		Tunja (Boyacá)	4.474	4.474	4.474	+	
Pereira, La 41	3.421	3.684	3.566	-		Ubaté (Cundinamarca)	4.250	4.250	4.250	=	
Pereira, Mercasa	3.421	3.684	3.561	-		Valledupar, Mercado Nuevo	3.579	3.579	3.579	-	
Popayán (Cauca)	3.947	4.053	4.000	-		Villavicencio, CAV	3.947	4.737	4.221	-	
Rionegro (Antioquia)	3.684	4.105	3.801	-		Maracuyá					
San Gil (Santander)	4.000	4.000	4.000	=		Armenia, Mercar	2.300	2.500	2.439	+	
Sincelejo (Sucre)	3.750	3.750	3.750	=		Bogotá, D. C., Corabastos	2.600	3.400	3.052	+++	
Socorro (Santander)	4.100	4.100	4.100	=		Bucaramanga, Centroabastos	2.533	3.333	2.976	+++	
Sogamoso (Boyacá)	4.150	4.250	4.200	+		Buenaventura (Valle del Cauca)	2.200	3.000	2.600	++	
Tuluá (Valle del Cauca)	3.579	3.684	3.632	=		Cali, Cavasa	2.800	3.000	2.942	+++	
Tunja (Boyacá)	3.684	3.947	3.863	-		Cartago (Valle del Cauca)	2.200	2.600	2.378	++	
Valledupar, Mercado Nuevo	3.579	3.579	3.579	=		Chiquinquirá (Boyacá)	2.700	3.300	3.000	+++	
Villavicencio, CAV	3.684	3.947	3.805	-		Cúcuta, Cenabastos	2.000	2.000	2.000	=	
Manzana royal gala importada						Duitama (Boyacá)	2.000	2.100	2.050	+	
Armenia, Mercar	3.684	3.947	3.772	-		Ibagué, Plaza La 21	2.560	2.560	2.560	+++	
Bogotá, D. C., Corabastos	3.947	4.211	4.068	-		Ipiales (Nariño)	1.700	1.750	1.725	+	
Bucaramanga, Centroabastos	3.500	3.750	3.589	+		La Ceja (Antioquia)	2.300	2.400	2.333	+	
Cali, Cavasa	3.684	3.789	3.737	-		Manizales (Caldas)	2.000	2.500	2.238	+	
Cali, Santa Helena	3.579	3.789	3.667	-		Medellín, Coomercia	1.600	2.300	1.981	+++	
Chiquinquirá (Boyacá)	3.947	4.211	4.079	--		Montería (Córdoba)	2.000	2.500	2.206	+++	
Cúcuta, Cenabastos	4.000	4.000	4.000	-		Palmira (Valle del Cauca)	2.900	3.000	2.967	+++	
Duitama (Boyacá)	4.100	4.200	4.150	-		Pasto (Nariño)	1.111	1.556	1.291	++	
Ibagué, Plaza La 21	3.684	4.211	3.956	+		Pereira, La 41	2.500	3.000	2.750	+++	
Ipiales (Nariño)	3.684	4.211	3.930	+		Pereira, Mercasa	3.000	3.000	3.000	+++	
La Ceja (Antioquia)	3.684	3.947	3.845	-		Popayán (Cauca)	1.200	1.200	1.200	--	
Manizales (Caldas)	3.684	4.105	3.956	-		Rionegro (Antioquia)	2.000	3.000	2.517	++	
Medellín, Central						San Gil (Santander)	2.000	2.800	2.356	++	
Mayorista de Antioquia	3.579	4.211	3.889	+		Sincelejo (Sucre)	2.500	2.500	2.500	++	
Montería (Córdoba)	3.421	3.421	3.421	=		Socorro (Santander)	2.000	2.400	2.200	+++	
Neiva, Surabastos	3.947	4.474	4.202	-		Sogamoso (Boyacá)	1.800	1.900	1.850	+	
Palmira (Valle del Cauca)	3.842	4.053	3.947	-		Sonsón (Antioquia)	1.400	1.500	1.450	=	
Pamplona (Norte de Santander)	4.250	4.500	4.458	+		Tuluá (Valle del Cauca)	2.200	2.500	2.350	+++	
Pasto (Nariño)	3.684	4.368	4.099	-		Tunja (Boyacá)	2.300	3.000	2.870	+++	
Pereira, La 41	3.842	3.842	3.842	+		Ubaté (Cundinamarca)	2.800	3.000	2.900	++	
Pereira, Mercasa	3.579	3.947	3.737	+		Valledupar, Mercabastos	2.000	2.700	2.233	+++	
Popayán (Cauca)	4.000	4.105	4.044	-		Villavicencio, CAV	2.400	3.400	2.833	+++	
Rionegro (Antioquia)	3.684	3.947	3.824	-		Maracuyá antioqueño					
San Gil (Santander)	4.000	4.000	4.000	=		Medellín, Central					
Socorro (Santander)	4.100	4.100	4.100	=		Mayorista de Antioquia	2.000	2.500	2.170	+++	
Sogamoso (Boyacá)	4.000	4.000	4.000	=		Montería (Córdoba)	1.400	2.000	1.608	-	
Tuluá (Valle del Cauca)	3.789	4.211	3.947	-		Sincelejo (Sucre)	2.000	2.700	2.367	++	
Tunja (Boyacá)	4.316	4.474	4.411	+		Maracuyá huilense					
Ubaté (Cundinamarca)	4.250	4.250	4.250	=		Neiva, Surabastos	3.000	3.500	3.125	+++	
Valledupar, Mercado Nuevo	3.400	3.400	3.400	=		Maracuyá santandereano					
Villavicencio, CAV	3.684	3.947	3.860	-		Barranquilla, Barranquillita	3.000	3.200	3.100	+	
Manzana verde importada						Cartagena, Bazurto	3.167	3.500	3.375	+++	
Armenia, Mercar	3.947	4.211	4.079	-							

Cuadro 2. Mercados mayoristas. Precios de venta de frutas frescas (continuación)
2015 (21 al 27 de febrero)

Productos y mercados	Pesos por kilogramo				Tendencia	Productos y mercados	Pesos por kilogramo				Tendencia
	Mínimo	Máximo	Medio	Precios			Mínimo	Máximo	Medio	Precios	
Maracuyá santandereano (continuación)						Mora de Castilla (continuación)					
Valledupar, Mercabastos	3.000	3.333	3.278		+++	Sogamoso (Boyacá)	2.000	2.000	2.000		=
Maracuyá valluno						Tuluá (Valle del Cauca)	1.360	1.840	1.573		-
Barranquilla, Barranquillita	3.300	3.500	3.425		++	Tunja (Boyacá)	2.000	2.000	2.000		+
Barranquilla, Granabastos	3.000	3.400	3.150		++	Ubaté (Cundinamarca)	2.500	2.500	2.500		-
Cartagena, Bazurto	3.000	4.000	3.600		+++	Valledupar, Mercabastos	2.400	2.400	2.400		--
Medellín, Central						Villavicencio, CAV	2.333	3.333	2.951		-
Mayorista de Antioquia	2.300	2.600	2.522		+	Naranja común					
Melón Cantalup						Barranquilla, Barranquillita	680	720	700		=
Armenia, Mercar	1.200	1.400	1.300		-	Bucaramanga, Centroabastos	800	900	850		+
Barranquilla, Barranquillita	1.700	1.800	1.750		=	Bucaramanga,					
Barranquilla, Granabastos	1.600	1.625	1.613		+	Mercados del centro	400	400	400		=
Bogotá, D. C., Corabastos	1.300	1.500	1.411		+	Cali, Cavasa	583	583	583		+++
Bucaramanga, Centroabastos	1.400	1.800	1.614		+	Cartagena, Bazurto	640	800	747		+++
Cali, Cavasa	1.100	1.200	1.183		+	Chiquinquirá (Boyacá)	500	500	500		=
Cali, Santa Helena	1.300	1.400	1.367		-	Cúcuta, Cenabastos	500	600	522		+
Cartagena, Bazurto	1.000	1.400	1.264		-	Cúcuta, La Nueva Sexta	533	667	599		+
Cartago (Valle del Cauca)	1.000	1.300	1.144		--	Ibagué, Plaza La 21	400	448	416		=
Chiquinquirá (Boyacá)	1.500	1.600	1.550		-	Montería (Córdoba)	640	640	640		=
Cúcuta, Cenabastos	1.300	1.500	1.362		-	Neiva, Surabastos	400	480	456		++
Cúcuta, La Nueva Sexta	1.300	1.500	1.392		-	Pamplona (Norte de Santander)	400	440	407		+
Duitama (Boyacá)	1.400	1.400	1.400		=	San Gil (Santander)	200	240	227		=
Ibagué, Plaza La 21	1.300	1.600	1.400		+	Santa Bárbara (Antioquia)	300	400	350		=
Ipiales (Nariño)	1.400	1.400	1.400		=	Socorro (Santander)	240	240	240		+
Manizales (Caldas)	1.143	1.714	1.429		-	Sonsón (Antioquia)	300	300	300		=
Medellín, Central						Tunja (Boyacá)	583	583	583		+
Mayorista de Antioquia	1.100	1.200	1.147		-	Ubaté (Cundinamarca)	600	600	600		=
Montería (Córdoba)	1.700	2.000	1.908		-	Valledupar, Mercado Nuevo	800	800	800		+
Neiva, Surabastos	800	1.300	1.000		-	Yarumal (Antioquia)	400	400	400		--
Palmira (Valle del Cauca)	1.000	1.100	1.058		--	Naranja Sweet					
Pamplona (Norte de Santander)	1.500	1.800	1.683		-	Armenia, Mercar	500	700	589		++
Pasto (Nariño)	1.500	2.000	1.750		-	Armenia, Retiro	480	560	512		+
Pereira, La 41	1.500	1.500	1.500		=	Bogotá, D. C., Corabastos	1.100	1.200	1.138		+
Pereira, Mercasa	1.300	1.800	1.525		-	Cali, Cavasa	760	900	847		++
San Gil (Santander)	1.120	1.320	1.187		--	Cartago (Valle del Cauca)	640	800	718		-
Sincelejo (Sucre)	2.500	2.500	2.500		--	Ibagué, Plaza La 21	700	740	720		+
Socorro (Santander)	1.200	1.320	1.260		-	Neiva, Surabastos	600	667	639		+
Sogamoso (Boyacá)	1.400	1.500	1.450		-	Pasto (Nariño)	900	1.000	944		-
Tuluá (Valle del Cauca)	800	1.000	900		+	Pereira, Mercasa	600	900	767		-
Tunja (Boyacá)	1.300	1.500	1.367		-	Tuluá (Valle del Cauca)	700	900	783		+
Ubaté (Cundinamarca)	1.500	1.700	1.600		=	Naranja Valencia					
Valledupar, Mercado Nuevo	1.000	1.400	1.233		=	Armenia, Mercar	400	520	478		+
Villavicencio, CAV	1.500	1.700	1.592		+	Armenia, Retiro	360	480	421		+
Mora de Castilla						Barranquilla, Barranquillita	1.000	1.000	1.000		=
Armenia, Mercar	2.400	2.800	2.594		+	Bogotá, D. C., Corabastos	1.000	1.200	1.121		+
Barranquilla, Barranquillita	2.080	3.400	2.677		--	Bucaramanga, Centroabastos	640	800	693		+
Barranquilla, Granabastos	1.920	3.200	2.557		--	Bucaramanga, Mercados del centro	400	400	400		=
Bogotá, D. C., Corabastos	2.308	2.769	2.429		--	Buenaventura (Valle del Cauca)	960	1.000	973		=
Bucaramanga, Centroabastos	1.600	2.400	2.060		--	Cali, Cavasa	700	800	748		++
Buenaventura (Valle del Cauca)	2.800	2.800	2.800		+	Cali, Santa Helena	700	720	705		=
Cali, Cavasa	1.760	1.920	1.840		-	Cartagena, Bazurto	800	960	880		+
Cali, Santa Helena	1.760	2.000	1.880		--	Cartago (Valle del Cauca)	500	660	589		-
Cartagena, Bazurto	2.000	3.143	2.545		--	Cúcuta, Cenabastos	600	600	600		n.d.
Cartago (Valle del Cauca)	1.800	2.000	1.933		=	Duitama (Boyacá)	1.657	1.714	1.686		+
Chiquinquirá (Boyacá)	1.143	1.800	1.557		+	Ibagué, Plaza La 21	600	600	600		+
Cúcuta, Cenabastos	1.667	2.250	1.863		--	Ipiales (Nariño)	875	950	921		+
Cúcuta, La Nueva Sexta	2.000	2.500	2.125		--	La Ceja (Antioquia)	900	1.200	1.033		+
Duitama (Boyacá)	2.200	2.300	2.250		+	Manizales (Caldas)	600	800	700		=
El Santuario (Antioquia)	1.200	1.300	1.269		-	Medellín, Central					
Ibagué, Plaza La 21	1.800	2.200	2.042		-	Mayorista de Antioquia	800	900	878		+
Ipiales (Nariño)	1.000	1.250	1.177		++	Medellín, Coomerca	700	800	757		-
Manizales (Caldas)	2.500	2.500	2.500		+	Montería (Córdoba)	660	800	735		++
Mannilla (Antioquia)	1.400	1.800	1.600		-	Palmira (Valle del Cauca)	700	700	700		+++
Medellín, Central						Pasto (Nariño)	860	900	880		+
Mayorista de Antioquia	1.000	1.500	1.279		--	Pereira, Mercasa	600	800	700		=
Medellín, Coomerca	800	1.200	1.093		--	Popayán (Cauca)	600	640	610		-
Montería (Córdoba)	1.667	2.000	1.792		--	Rionegro (Antioquia)	1.100	1.300	1.163		+
Neiva, Surabastos	1.440	1.840	1.553		--	Sincelejo (Sucre)	640	800	727		+
Palmira (Valle del Cauca)	1.760	1.840	1.800		-	Tunja (Boyacá)	800	900	837		+
Pamplona (Norte de Santander)	960	1.440	1.220		--	Valledupar, Mercado Nuevo	900	900	900		=
Pasto (Nariño)	1.750	2.000	1.875		+	Villavicencio, CAV	640	720	679		++
Pereira, La 41	2.300	2.800	2.525		=	Papaya hawaiana					
Pereira, Mercasa	1.700	2.200	1.925		-	Chiquinquirá (Boyacá)	1.120	1.200	1.160		=
Popayán (Cauca)	2.080	2.640	2.380		-	La Ceja (Antioquia)	1.000	1.300	1.111		+
Rionegro (Antioquia)	1.800	2.200	2.025		+	Medellín, Central					
San Gil (Santander)	1.600	1.600	1.600		=	Mayorista de Antioquia	600	1.000	731		++
San Vicente (Antioquia)	1.400	1.500	1.450		++	Medellín, Coomerca	800	800	800		=
Sincelejo (Sucre)	1.500	1.800	1.675		--	Rionegro (Antioquia)	1.200	1.400	1.308		-
Socorro (Santander)	2.000	2.000	2.000		=						


Cuadro 2. Mercados mayoristas. Precios de venta de frutas frescas (continuación)
2015 (21 al 27 de febrero)

Productos y mercados	Pesos por kilogramo				Tenden- cia	Productos y mercados	Pesos por kilogramo				Tenden- cia	
	Mínimo	Máximo	Medio				Mínimo	Máximo	Medio			
Papaya Maradol						Pera importada (continuación)						
Armenia, Mercar	1.000	1.200	1.042	+		Buenaventura (Valle del Cauca)	4.211	4.211	4.211	-		
Barranquilla, Barranquillita	1.500	1.600	1.542	-		Cali, Cavasa	3.421	3.421	3.421	-		
Barranquilla, Granabastos	1.625	1.700	1.692	-		Cali, Santa Helena	2.895	3.263	3.053	--		
Bogotá, D. C., Corabastos	944	1.111	1.022	+		Cartagena, Bazurto	3.684	3.789	3.719	-		
Bucaramanga, Centroabastos	1.000	1.200	1.100	=		Cartago (Valle del Cauca)	3.400	3.650	3.500	-		
Buenaventura (Valle del Cauca)	1.300	1.400	1.350	+		Chiquinquirá (Boyacá)	4.211	4.211	4.211	=		
Cali, Cavasa	1.200	1.300	1.217	+		Cúcuta, Cenabastos	3.400	3.750	3.531	-		
Cali, Santa Helena	1.200	1.300	1.225	-		Duitama (Boyacá)	4.000	4.050	4.025	-		
Cartagena, Bazurto	1.250	1.375	1.313	+		Ibagué, Plaza La 21	3.421	3.684	3.640	+		
Chiquinquirá (Boyacá)	800	800	800	++		Manizales (Caldas)	3.750	3.750	3.750	=		
Cúcuta, Cenabastos	1.000	1.200	1.100	-		Medellín, Central						
Cúcuta, La Nueva Sexta	1.200	1.400	1.257	-		Mayorista de Antioquia	3.158	3.421	3.333	-		
Duitama (Boyacá)	900	950	925	+		Montería (Córdoba)	3.684	4.368	3.917	-		
Ibagué, Plaza La 21	1.000	1.600	1.300	+		Neiva, Surabastos	3.556	4.333	3.861	-		
Ipiales (Nariño)	1.500	1.700	1.600	-		Palmira (Valle del Cauca)	2.895	3.158	3.026	=		
La Ceja (Antioquia)	1.600	1.700	1.667	+		Pamplona (Norte de Santander)	3.500	3.750	3.542	=		
Manizales (Caldas)	1.200	1.500	1.375	+		Pasto (Nariño)	3.158	3.526	3.339	-		
Medellín, Central						Pereira, La 41	3.000	3.150	3.038	--		
Mayorista de Antioquia	1.600	1.800	1.689	+		Pereira, Mercasa	3.000	3.500	3.254	-		
Medellín, Coomerca	500	500	500	-		Popayán (Cauca)	3.684	3.842	3.772	+		
Neiva, Surabastos	1.200	1.300	1.258	-		Rionegro (Antioquia)	3.421	3.947	3.717	+		
Palmira (Valle del Cauca)	1.200	1.300	1.242	-		San Gil (Santander)	3.100	3.250	3.175	-		
Pamplona (Norte de Santander)	1.200	1.600	1.479	--		Sincalejo (Sucre)	4.000	4.000	4.000	=		
Pasto (Nariño)	1.000	1.700	1.450	+		Socorro (Santander)	2.750	3.100	2.925	--		
Pereira, La 41	1.300	1.400	1.325	-		Sogamoso (Boyacá)	4.000	4.150	4.075	-		
Pereira, Mercasa	1.200	1.400	1.317	-		Tuluá (Valle del Cauca)	3.421	3.684	3.566	-		
Popayán (Cauca)	1.200	1.300	1.225	+		Tunja (Boyacá)	3.158	3.316	3.216	-		
Rionegro (Antioquia)	1.800	2.000	1.940	+		Valledupar, Mercado Nuevo	3.500	3.500	3.500	=		
San Gil (Santander)	900	1.050	983	-		Villavicencio, CAV	3.000	3.250	3.017	-		
Socorro (Santander)	800	800	800	+		Pera nacional						
Sogamoso (Boyacá)	700	750	725	+		Chiquinquirá (Boyacá)	2.600	2.800	2.700	-		
Tuluá (Valle del Cauca)	1.000	1.200	1.038	-		Medellín, Central						
Tunja (Boyacá)	667	833	744	-		Mayorista de Antioquia	2.500	2.500	2.500	n.d.		
Ubaté (Cundinamarca)	722	833	778	=		Piña gold						
Valledupar, Mercado Nuevo	800	800	800	=		Armenia, Mercar	900	1.100	1.000	+		
Villavicencio, CAV	778	889	845	-		Bogotá, D. C., Corabastos	1.364	1.545	1.491	+		
						Bucaramanga, Centroabastos	1.200	1.300	1.250	=		
						Cali, Cavasa	1.100	1.100	1.100	=		
						Cali, Santa Helena	1.100	1.200	1.150	-		
						Cartago (Valle del Cauca)	1.200	1.400	1.283	-		
						Ibagué, Plaza La 21	1.250	1.400	1.350	+		
						Manizales (Caldas)	1.200	1.400	1.300	-		
						Medellín, Central						
						Mayorista de Antioquia	1.000	1.100	1.017	-		
						Medellín, Coomerca	1.000	1.000	1.000	-		
						Neiva, Surabastos	1.300	1.400	1.325	-		
						Palmira (Valle del Cauca)	1.200	1.200	1.200	=		
						Pasto (Nariño)	1.000	1.200	1.100	=		
						Pereira, La 41	1.200	1.400	1.283	-		
						Pereira, Mercasa	1.000	1.200	1.038	-		
						Rionegro (Antioquia)	1.300	1.500	1.458	-		
						Sogamoso (Boyacá)	1.700	1.800	1.750	-		
						Tuluá (Valle del Cauca)	1.000	1.200	1.100	+		
						Tunja (Boyacá)	1.455	1.636	1.582	+		
						Villavicencio, CAV	1.000	1.200	1.158	+		
						Piña manzana						
						Buenaventura (Valle del Cauca)	1.000	1.200	1.067	-		
						Cali, Cavasa	900	1.000	925	++		
						Cali, Santa Helena	700	800	733	+		
						La Ceja (Antioquia)	1.000	1.000	1.000	=		
						Manizales (Caldas)	900	1.000	925	=		
						Medellín, Central						
						Mayorista de Antioquia	800	1.000	881	--		
						Medellín, Coomerca	900	1.000	972	-		
						Palmira (Valle del Cauca)	700	1.000	825	++		
						Pasto (Nariño)	900	950	917	++		
						Pereira, La 41	1.000	1.200	1.100	=		
						Pereira, Mercasa	1.000	1.000	1.000	=		
						Popayán (Cauca)	700	750	713	+		
						Rionegro (Antioquia)	900	1.050	950	-		
						Tuluá (Valle del Cauca)	750	800	783	=		
						Piña perolera						
						Barranquilla, Barranquillita	960	1.040	1.010	=		
						Barranquilla, Granabastos	1.000	1.120	1.040	+		
						Bogotá, D. C., Corabastos	719	875	777	+		
						Bucaramanga, Centroabastos	667	733	690	+		
						Cartagena, Bazurto	1.200	1.400	1.263	++		
						Chiquinquirá (Boyacá)	880	920	910	-		
Papaya melona												
Medellín, Central												
Mayorista de Antioquia	1.200	1.400	1.267	=								
Papaya redonda												
Cartago (Valle del Cauca)	900	1.400	1.178	-								
Medellín, Central												
Mayorista de Antioquia	1.200	1.400	1.267	=								
Patilla												
Armenia, Mercar	600	700	633	-								
Barranquilla, Barranquillita	750	800	788	-								
Bogotá, D. C., Corabastos	600	600	600	=								
Bucaramanga, Centroabastos	700	750	725	-								
Cali, Cavasa	800	900	850	=								
Cali, Santa Helena	800	850	838	+								
Cartagena, Bazurto	800	800	800	=								
Cartago (Valle del Cauca)	700	800	750	+								
Cúcuta, Cenabastos	800	800	800	=								
Cúcuta, La Nueva Sexta	800	800	800	=								
Ibagué, Plaza La 21	600	600	600	=								
Medellín, Central												
Mayorista de Antioquia	650	650	650	+								
Medellín, Coomerca	600	600	600	=								
Montería (Córdoba)	600	700	679	-								
Neiva, Surabastos	700	800	750	+								
Palmira (Valle del Cauca)	1.000	1.000	1.000	=								
Pasto (Nariño)	800	900	844	-								
Popayán (Cauca)	900	950	913	=								
Rionegro (Antioquia)	700	800	775	-								
San Gil (Santander)	700	800	750	-								
Sincalejo (Sucre)	500	600	556	+								
Socorro (Santander)	700	700	700	=								
Tuluá (Valle del Cauca)	800	1.000	883	+								
Tunja (Boyacá)	700	740	708	+								
Valledupar, Mercado Nuevo	650	650	650	-								
Patilla baby												
Cali, Santa Helena	1.200	1.200	1.200	=								
Tuluá (Valle del Cauca)	1.200	1.300	1.233	-								
Pera importada												
Armenia, Mercar	3.000	3.250	3.167	-								
Bogotá, D. C., Corabastos	3.000	3.250	3.031	-								
Bucaramanga, Centroabastos	3.100	3.500	3.350	+								

Cuadro 2. Mercados mayoristas. Precios de venta de frutas frescas (continuación)
2015 (21 al 27 de febrero)

Productos y mercados	Pesos por kilogramo				Tendencia	Productos y mercados	Pesos por kilogramo				Tendencia
	Mínimo	Máximo	Medio				Mínimo	Máximo	Medio		
Piña perolera (continuación)						Uchuva con cáscara (continuación)					
Cúcuta, Cenabastos	696	967	815		+	Bucaramanga, Centroabastos	2.000	2.000	2.000		=
Cúcuta, La Nueva Sexta	1.000	1.067	1.033		-	Cúcuta, Cenabastos	1.500	1.500	1.500		=
Duitama (Boyacá)	867	933	900		=	Cúcuta, La Nueva Sexta	2.000	2.000	2.000		+
Medellín, Central						Duitama (Boyacá)	2.875	2.875	2.875		+
Mayorista de Antioquia	800	800	800		=	Ibagué, Plaza La 21	1.200	1.600	1.360		+
Montería (Córdoba)	800	800	800		=	Medellín, Central					
Neiva, Surabastos	1.071	1.071	1.071		++	Mayorista de Antioquia	2.000	2.500	2.179		+
Pamplona (Norte de Santander)	867	900	894		+	Neiva, Surabastos	1.600	1.800	1.725		-
San Gil (Santander)	600	667	622		+	Rionegro (Antioquia)	1.300	1.400	1.367		+
Sincelejo (Sucre)	880	920	893		+	San Gil (Santander)	2.000	2.000	2.000		=
Socorro (Santander)	667	667	667		=	San Vicente (Antioquia)	1.100	1.200	1.150		+
Sogamoso (Boyacá)	900	933	917		+	Socorro (Santander)	2.000	2.000	2.000		=
Tunja (Boyacá)	833	867	850		=						
Ubaté (Cundinamarca)	743	800	771		=						
Valledupar, Mercabastos	1.080	1.200	1.124		-						
Villavicencio, CAV	758	909	851		+						
Pitahaya						Uva importada					
Bucaramanga, Centroabastos	5.000	6.000	5.500		---	Barranquilla, Barranquillita	6.444	6.889	6.667		=
Cali, Cavasa	7.000	7.000	7.000		=	Bogotá, D. C., Corabastos	7.250	7.500	7.492		+
Ibagué, Plaza La 21	5.000	6.000	5.500		n.d.	Bucaramanga, Centroabastos	6.000	7.000	6.766		+
Medellín, Central						Buenaventura (Valle del Cauca)	7.500	7.500	7.500		=
Mayorista de Antioquia	5.000	6.000	5.486		-	Cali, Cavasa	5.375	6.250	5.813		-
Neiva, Surabastos	8.000	9.000	8.542		+	Cartagena, Bazurto	12.000	13.000	12.333		+
Villavicencio, CAV	8.000	10.000	8.750		-	Cúcuta, Cenabastos	7.250	7.500	7.313		+
Tangelo						Uva Isabela					
Bogotá, D. C., Corabastos	4.000	4.000	4.000		+	Armenia, Mercar	2.115	2.467	2.291		-
Bucaramanga, Centroabastos	2.600	2.600	2.600		=	Bogotá, D. C., Corabastos	2.400	2.560	2.421		-
Manizales (Caldas)	2.300	2.800	2.450		++	Bucaramanga, Centroabastos	1.920	2.000	1.960		+
Pereira, Mercasa	2.500	3.000	2.750		++	Cali, Cavasa	1.360	1.600	1.500		--
Rionegro (Antioquia)	2.400	3.000	2.679		-	Cali, Santa Helena	1.600	1.760	1.720		-
Tunja (Boyacá)	2.000	2.400	2.140		+	Chiquinquirá (Boyacá)	2.400	2.560	2.480		-
Ubaté (Cundinamarca)	2.250	2.400	2.325		++	Cúcuta, Cenabastos	3.000	3.000	3.000		=
Tomate de árbol						Uva negra					
Armenia, Mercar	1.800	2.000	1.890		+	Cartago (Valle del Cauca)	2.400	2.800	2.622		--
Barranquilla, Barranquillita	1.500	1.600	1.550		-	Duitama (Boyacá)	2.583	2.667	2.625		+
Barranquilla, Granabastos	1.625	1.700	1.692		-	Sogamoso (Boyacá)	2.500	2.500	2.500		+
Bogotá, D. C., Corabastos	2.000	2.400	2.276		+						
Bucaramanga, Centroabastos	1.600	1.920	1.770		+	Uva red globe nacional					
Buenaventura (Valle del Cauca)	2.000	2.200	2.067		++	Armenia, Mercar	2.640	2.800	2.747		+
Cali, Cavasa	1.500	1.600	1.583		+	Barranquilla, Barranquillita	3.200	3.360	3.307		=
Cali, Santa Helena	1.500	1.600	1.550		+	Barranquilla, Granabastos	4.400	4.400	4.400		=
Carmen de Viboral (Antioquia)	1.000	1.300	1.200		++	Bogotá, D. C., Corabastos	2.727	3.556	3.108		-
Cartagena, Bazurto	1.900	2.000	1.950		+	Bucaramanga, Centroabastos	2.727	2.727	2.727		-
Cartago (Valle del Cauca)	1.600	1.800	1.711		+	Cali, Cavasa	2.667	2.778	2.722		=
Chiquinquirá (Boyacá)	1.500	1.750	1.625		=	Cali, Santa Helena	2.350	2.500	2.463		=
Duitama (Boyacá)	1.720	1.760	1.740		+	Cartagena, Bazurto	3.778	3.889	3.815		=
El Santuario (Antioquia)	1.200	1.300	1.225		n.d.	Ibagué, Plaza La 21	2.400	3.200	2.827		-
Ibagué, Plaza La 21	1.000	2.000	1.751		+	Manizales (Caldas)	2.400	2.800	2.600		=
Ipiales (Nariño)	1.333	1.600	1.422		+	Medellín, Central					
La Ceja (Antioquia)	1.200	1.400	1.311		+	Mayorista de Antioquia	2.273	2.556	2.395		-
Manizales (Caldas)	1.600	1.680	1.640		-	Montería (Córdoba)	3.000	3.667	3.352		-
Marinilla (Antioquia)	1.200	1.300	1.247		+	Pasto (Nariño)	2.240	2.400	2.364		-
Medellín, Central						Pereira, La 41	3.000	3.000	3.000		=
Mayorista de Antioquia	1.500	1.600	1.522		-	Pereira, Mercasa	2.900	3.000	2.975		=
Medellín, Coomerc	1.500	1.600	1.563		-	Popayán (Cauca)	2.889	3.000	2.944		--
Montería (Córdoba)	1.400	1.600	1.505		-	Rionegro (Antioquia)	3.000	3.667	3.381		-
Neiva, Surabastos	2.000	2.200	2.133		+						
Palmira (Valle del Cauca)	1.800	2.000	1.850		++						
Pamplona (Norte de Santander)	1.667	2.083	1.894		+						
Pasto (Nariño)	1.442	1.635	1.558		+						
Peñol (Antioquia)	1.200	1.400	1.317		++						
Pereira, La 41	1.600	1.800	1.700		=						
Pereira, Mercasa	1.700	2.000	1.788		=						
Popayán (Cauca)	1.120	1.280	1.208		-						
Rionegro (Antioquia)	1.250	1.400	1.338		+						
San Gil (Santander)	2.000	2.200	2.133		+						
San Vicente (Antioquia)	1.300	1.400	1.350		-						
Sincelejo (Sucre)	1.500	1.829	1.699		+						
Socorro (Santander)	2.200	2.200	2.200		+						
Sogamoso (Boyacá)	2.000	2.000	2.000		+						
Sonsón (Antioquia)	1.100	1.200	1.175		++						
Tuluá (Valle del Cauca)	1.600	1.900	1.713		+						
Tunja (Boyacá)	2.120	2.400	2.240		+						
Valledupar, Mercabastos	1.840	1.920	1.867		+						
Villavicencio, CAV	2.200	2.400	2.302		+						
Uchuva con cáscara						Uva negra					
Bogotá, D. C., Corabastos	2.000	2.000	2.000		++	Cartago (Valle del Cauca)	2.400	2.800	2.622		--


**Cuadro 2. Mercados mayoristas. Precios de venta de frutas frescas (conclusión)
2015 (21 al 27 de febrero)**

Productos y mercados	Pesos por kilogramo			
	Precios			Tenden-
	Mínimo	Máximo	Medio	cia
Uva red globe nacional (continuación)				
San Gil (Santander)	3.182	3.455	3.333	=
Socorro (Santander)	3.182	3.182	3.182	=
Tuluá (Valle del Cauca)	2.700	3.000	2.817	-
Villavicencio, CAV	2.727	3.333	2.964	+
Uva roja				
Cali, Santa Helena	5.500	6.000	5.719	-
Duitama (Boyacá)	2.667	2.917	2.792	++
Ipiales (Nariño)	3.000	3.125	3.042	-
Neiva, Surabastos	3.800	4.000	3.917	+
Pereira, La 41	6.111	6.111	6.111	=
Pereira, Mercasa	5.556	6.111	6.042	-
Sincelejo (Sucre)	3.889	3.889	3.889	=
Sogamoso (Boyacá)	2.250	2.333	2.292	=
Uva verde				
Bogotá, D. C., Corabastos	2.727	3.556	3.110	-

Tendencias:

- (---) Variación mayor al -20 %
 (--) Variación entre -10 % y -20 %
 (-) Variación entre 0 % y -10 %

Productos y mercados	Pesos por kilogramo			
	Precios			Tenden-
	Mínimo	Máximo	Medio	cia
Uva verde (continuación)				
Bucaramanga, Centroabastos	3.182	3.182	3.182	-
Cartago (Valle del Cauca)	2.240	2.640	2.356	--
Cúcuta, Cenabastos	4.667	5.222	5.042	+
Duitama (Boyacá)	2.917	3.000	2.958	++
Manizales (Caldas)	2.800	2.880	2.840	=
Medellín, Central				
Mayorista de Antioquia	3.778	3.889	3.815	=
Neiva, Surabastos	3.800	4.000	3.917	+
San Gil (Santander)	3.182	3.364	3.273	=
Socorro (Santander)	3.455	3.636	3.545	=
Sogamoso (Boyacá)	2.500	2.500	2.500	=
Tunja (Boyacá)	3.182	3.182	3.182	-
Villavicencio, CAV	2.333	2.917	2.774	+
Zapote				
Barranquilla, Barranquillita	1.875	1.875	1.875	-
Neiva, Surabastos	1.200	1.200	1.200	n.d.
Valledupar, Mercado Nuevo	3.500	3.500	3.500	=

(=) Variación igual a 0 %

(+) Variación entre 0 % y 10 %

(++) Variación entre 10 % y 20 %

(+++) Variación mayor al 20 %

(n.d.) No determinado

Tubérculos, raíces y plátanos

Suben precios de la arracacha amarilla



Fuente: <http://cde.elcomercio.pe/>

Esta semana las cotizaciones de la arracacha amarilla aumentaron en trece de los dieciocho mercados donde se transó. El incremento se dio como resultado de la disminución en el abastecimiento procedente de Cajamarca (Tolima), Algeciras, Neiva (Huila), Viracachá, Ramiriquí, Tibaná, Boyacá (Boyacá) y Lebrija (Santander), debido al menor número de recolecciones. En Bogotá D. C. se negoció el kilo a \$656; un 8,89 % más.

También subieron los precios de las papas criollas limpia y sucia, la arracacha blanca, los plátanos hartón verde y dominico hartón verde y la yuca criolla. Para la papa criolla limpia, el incremento se presentó en veinticuatro de los treinta y siete mercados donde se negoció, y según las fuentes esto se debió a la baja oferta desde el altiplano cundiboyacense y Nariño, donde las cosechas están empezando. Asimismo, hubo un descenso en el volumen de cosecha desde Lebrija (Santander), donde los cultivos se vieron afectados por el verano. En Cali y Armenia el precio subió más de un 15,00 %, en promedio, vendiéndose el kilo a \$1.050 y a \$1.171, respectivamente.

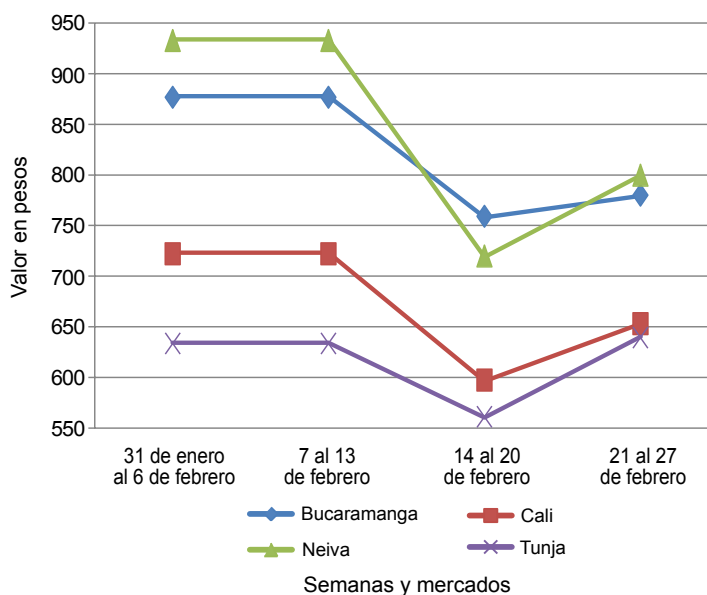
En el caso del plátano hartón se registró un incremento en veintiuno de los treinta y ocho mercados donde se comercializó, debido al menor volumen de ingreso desde Lorica, Canalete (Córdoba), Armenia (Quindío) y Saravena (Arauca). En contraste, descendieron las cotizaciones de las papas única, capira y R-12 roja y la

yuca ICA. Las cotizaciones de la papa única cayeron en diecisiete de los veinticinco mercados donde se negoció, gracias a la mayor entrada de carga procedente de los municipios de Chitagá (Norte de Santander), Ipiales (Nariño) y el altiplano cundiboyacense, donde se intensificaron las labores de recolección. En Cúcuta y Bogotá D. C., por ejemplo, el kilo se vendió a \$1.947 y a \$1.026, lo que significó una caída de 10,72 % en promedio.

En el caso de la capira el precio disminuyó en dieciséis de los veintisiete mercados donde se comercializó, debido a que ingresó un mayor volumen de producción desde los municipios de Granada, San Vicente y Carmen de Viboral (Antioquia), y los departamentos de Nariño y Boyacá. En Medellín, por ejemplo, el kilo se cotizó a \$1.577; es decir, un 13,07 % menos. Asimismo, se recibió una mayor oferta de papa R-12 roja proveniente del altiplano cundiboyacense, ya que se intensificaron las labores de recolección en los cultivos, lo que conllevó a la reducción de sus precios. En Tunja se cotizó el kilo a \$1.034; un 5,48 % menos.

Por último, se registró una reducción en las cotizaciones mayoristas de yuca ICA debido al mayor volumen de abastecimiento procedente desde Risaralda. En Popayán se negoció el kilo a \$571; un 6,09 % menos que la semana anterior.

Gráfico 6. Comportamiento de los precios de la arracacha amarilla 2015 (31 de enero al 27 de febrero)



Fuente: SIPSA-DANE.


**Cuadro 3. Mercados mayoristas. Precios de venta de tubérculos, raíces y plátanos
2015 (21 al 27 de febrero)**

Productos y mercados	Pesos por kilogramo				Tendencia	Productos y mercados	Pesos por kilogramo				Tendencia
	Mínimo	Máximo	Medio				Mínimo	Máximo	Medio		
Arracacha amarilla						Papa capira (continuación)					
Bogotá, D. C., Corabastos	583	750	656	-		Peñol (Antioquia)	1.688	1.800	1.744	-	
Bucaramanga, Centroabastos	640	960	780	+		Pereira, La 41	1.060	1.160	1.110	-	
Buenaventura (Valle del Cauca)	960	1.040	1.013	=		Pereira, Mercasa	1.140	1.200	1.173	+	
Cali, Cavasa	583	667	653	+		Popayán (Cauca)	1.080	1.340	1.210	+	
Cali, Santa Helena	750	750	750	+		Rionegro (Antioquia)	1.650	1.800	1.733	-	
Chiquinquirá (Boyacá)	800	900	850	+		San Vicente (Antioquia)	1.656	1.750	1.703	-	
Cúcuta, Cenabastos	700	800	788	-		Santa Bárbara (Antioquia)	1.700	1.700	1.700	-	
Duitama (Boyacá)	980	1.000	990	+		Sincelejo (Sucre)	1.560	1.660	1.622	-	
Ibagué, Plaza La 21	480	640	550	+++		Sonsón (Antioquia)	1.700	1.800	1.763	-	
Neiva, Surabastos	640	800	773	+		Tuluá (Valle del Cauca)	1.100	1.240	1.170	+	
Palmira (Valle del Cauca)	700	700	700	-		Papa criolla limpia					
Pamplona (Norte de Santander)	600	700	658	-		Armenia, Mercar	1.133	1.250	1.171	+	
Popayán (Cauca)	1.400	1.440	1.410	+		Barranquilla, Granabastos	1.440	1.700	1.595	++	
San Gil (Santander)	720	960	820	++		Bogotá, D. C., Corabastos	1.778	2.000	1.952	+	
Sogamoso (Boyacá)	667	667	667	=		Bucaramanga, Centroabastos	1.400	1.600	1.480	+	
Tunja (Boyacá)	583	833	706	+++		Buenaventura (Valle del Cauca)	640	720	693	-	
Valledupar, Mercabastos	1.000	1.200	1.167	++		Cali, Cavasa	1.000	1.100	1.050	+++	
Villavicencio, CAV	800	1.100	925	+		Cali, Santa Helena	520	600	567	-	
						Carmen de Viboral (Antioquia)	1.200	1.300	1.250	--	
Arracacha blanca						Cartagena, Bazurto	1.600	1.900	1.767	+	
Armenia, Mercar	833	833	833	=		Cartagena (Valle del Cauca)	1.600	2.000	1.773	++	
Cartago (Valle del Cauca)	583	667	620	-		Cúcuta, Cenabastos	1.200	1.800	1.352	+	
Ipiiales (Nariño)	1.000	1.100	1.050	++		Duitama (Boyacá)	1.500	1.540	1.520	+	
La Ceja (Antioquia)	1.000	1.300	1.100	+		El Santuario (Antioquia)	1.200	1.400	1.317	-	
Manizales (Caldas)	1.129	1.210	1.169	=		Ibagué, Plaza La 21	1.120	1.600	1.317	+++	
Marinilla (Antioquia)	500	556	528	+		La Ceja (Antioquia)	1.400	1.500	1.444	---	
Medellín, Central						La Unión (Antioquia)	1.048	1.089	1.063	-	
Mayorista de Antioquia	750	750	750	-		Manizales (Caldas)	1.458	1.563	1.510	+	
Medellín, Coomerca	1.200	1.500	1.291	+		Marinilla (Antioquia)	1.300	1.500	1.379	-	
Pasto (Nariño)	818	909	877	++		Medellín, Central					
Peñol (Antioquia)	650	800	728	-		Mayorista de Antioquia	1.200	1.300	1.250	--	
Pereira, La 41	667	800	738	=		Medellín, Coomerca	1.300	1.700	1.444	--	
Pereira, Mercasa	833	1.200	1.017	=		Montería (Córdoba)	1.500	2.200	1.850	++	
Rionegro (Antioquia)	700	900	782	+		Neiva, Surabastos	1.340	1.460	1.403	+++	
San Vicente (Antioquia)	533	589	559	-		Pamplona (Norte de Santander)	1.100	1.200	1.147	+	
Tuluá (Valle del Cauca)	583	750	667	-		Pereira, La 41	1.250	1.333	1.278	+	
						Pereira, Mercasa	1.250	1.360	1.297	+	
Ñame criollo						Rionegro (Antioquia)	1.400	1.650	1.484	-	
Cartagena, Bazurto	1.000	1.100	1.050	+		San Gil (Santander)	1.200	1.400	1.267	+	
Montería (Córdoba)	800	880	840	+		San Vicente (Antioquia)	1.200	1.300	1.248	---	
Sincelejo (Sucre)	1.200	1.400	1.300	=		Santa Bárbara (Antioquia)	1.200	1.400	1.333	-	
Valledupar, Mercabastos	1.200	1.300	1.250	-		Sincelejo (Sucre)	1.800	2.000	1.911	-	
						Socorro (Santander)	1.160	1.200	1.187	+	
Ñame diamante						Sogamoso (Boyacá)	1.500	1.560	1.530	+	
Cartagena, Bazurto	540	600	578	-		Sonsón (Antioquia)	1.100	1.200	1.163	+	
Montería (Córdoba)	460	560	500	+		Tunja (Boyacá)	1.200	1.300	1.253	++	
Sincelejo (Sucre)	600	600	600	=		Valledupar, Mercabastos	1.600	1.800	1.733	+	
Valledupar, Mercabastos	700	800	750	=		Valledupar, Mercado Nuevo	1.600	1.800	1.733	+	
						Villavicencio, CAV	1.200	1.600	1.475	+	
Ñame espino						Papa criolla sucia					
Barranquilla, Barranquillita	1.600	1.700	1.650	=		Barranquilla, Barranquillita	1.600	1.700	1.650	+++	
Barranquilla, Granabastos	1.700	1.800	1.767	=		Bogotá, D. C., Corabastos	1.200	1.400	1.358	+	
Cartagena, Bazurto	1.300	1.400	1.360	+		Cali, Cavasa	800	900	850	+++	
Sincelejo (Sucre)	1.400	1.500	1.450	=		Chiquinquirá (Boyacá)	900	900	900	++	
						Ipiiales (Nariño)	200	360	258	-	
Papa Betina						Palmira (Valle del Cauca)	600	640	607	+	
Buenaventura (Valle del Cauca)	1.040	1.120	1.080	+		Pasto (Nariño)	300	400	345	+	
Cali, Cavasa	860	1.100	958	+		Popayán (Cauca)	550	583	569	+++	
Cúcuta, Cenabastos	800	1.000	950	--		Tuluá (Valle del Cauca)	917	1.167	1.052	+	
Ipiiales (Nariño)	600	750	690	-		Tunja (Boyacá)	800	1.000	920	++	
Pasto (Nariño)	760	800	783	+		Ubaté (Cundinamarca)	800	800	800	+	
Tunja (Boyacá)	940	1.000	973	-		Villavicencio, CAV	1.140	1.540	1.415	+	
						Papa ICA-Huila					
Papa capira						Bucaramanga, Centroabastos	1.480	1.500	1.498	-	
Armenia, Mercar	1.100	1.200	1.147	-		Pasto (Nariño)	800	940	885	+	
Buenaventura (Valle del Cauca)	1.200	1.300	1.247	+		Papa Morasurco					
Cali, Cavasa	1.040	1.300	1.163	+		Pasto (Nariño)	800	960	875	+	
Cali, Santa Helena	1.080	1.140	1.110	+		Papa nevada					
Carmen de Viboral (Antioquia)	1.700	1.750	1.725	-		Cali, Cavasa	1.563	1.900	1.759	-	
Cartago (Valle del Cauca)	1.200	1.280	1.229	+		Carmen de Viboral (Antioquia)	2.100	2.200	2.150	-	
El Santuario (Antioquia)	1.700	1.800	1.750	-		Cartagena (Valle del Cauca)	2.438	2.500	2.469	-	
Ipiiales (Nariño)	800	900	864	-		El Santuario (Antioquia)	2.000	2.700	2.379	+	
La Ceja (Antioquia)	1.900	2.000	1.950	=		Marinilla (Antioquia)	2.250	2.400	2.354	-	
La Unión (Antioquia)	1.680	1.750	1.714	-		Medellín, Central					
Manizales (Caldas)	1.300	1.340	1.310	+		Mayorista de Antioquia	2.000	2.600	2.314	-	
Marinilla (Antioquia)	1.700	1.800	1.754	-		Peñol (Antioquia)	2.238	2.656	2.484	+	
Medellín, Central						Pereira, La 41	2.750	2.750	2.750	+	
Mayorista de Antioquia	1.477	1.750	1.583	-							
Medellín, Coomerca	1.500	1.700	1.577	--							
Montería (Córdoba)	1.600	1.700	1.628	-							
Palmira (Valle del Cauca)	1.200	1.200	1.200	+							
Pasto (Nariño)	860	1.000	927	+							

Cuadro 3. Mercados mayoristas. Precios de venta de tubérculos, raíces y plátanos (continuación)
2015 (21 al 27 de febrero)

Productos y mercados	Pesos por kilogramo				Tendencia	Productos y mercados	Pesos por kilogramo				Tendencia			
	Mínimo	Máximo	Medio				Mínimo	Máximo	Medio					
Papa nevada (continuación)						Papa suprema (continuación)								
Pereira, Mercasa	2.625	2.700	2.664	+	Ibagué, Plaza La 21	1.060	1.120	1.093	-	Rionegro (Antioquia)	2.000	2.600	2.343	-
San Vicente (Antioquia)	2.719	2.813	2.766	++	Neiva, Surabastos	1.000	1.080	1.038	-	San Gil (Santander)	1.200	1.360	1.297	+
Papa parda pastusa					Palmira (Valle del Cauca)	1.000	1.000	1.000	+	Bucaramanga, Centroabastos	1.200	1.260	1.223	-
Armenia, Mercar	1.100	1.160	1.132	+	Pamplona (Norte de Santander)	1.100	1.100	1.100	-	Bucaramanga, Mercados del centro	1.300	1.300	1.300	+
Bogotá, D. C., Corabastos	1.200	1.360	1.297	+	Pasto (Nariño)	800	900	870	+	Cali, Cavasa	1.060	1.200	1.130	+
Bucaramanga, Centroabastos	1.200	1.260	1.223	-	Popayán (Cauca)	1.300	1.360	1.320	++	Cartago (Valle del Cauca)	1.160	1.240	1.204	++
Bucaramanga, Mercados del centro	1.300	1.300	1.300	+	San Gil (Santander)	1.160	1.260	1.213	-	Chiquinquirá (Boyacá)	1.200	1.200	1.200	=
Cali, Cavasa	1.060	1.200	1.130	+	Socorro (Santander)	1.160	1.300	1.230	-	Cúcuta, Cenabastos	1.200	1.300	1.275	-
Cartago (Valle del Cauca)	1.160	1.240	1.204	++	Sogamoso (Boyacá)	1.100	1.100	1.100	+	Duitama (Boyacá)	1.200	1.220	1.210	+
Chiquinquirá (Boyacá)	1.200	1.200	1.200	=	Tuluá (Valle del Cauca)	1.000	1.140	1.065	+	Ibagué, Plaza La 21	1.160	1.160	1.160	+
Cúcuta, Cenabastos	1.200	1.300	1.275	-	Tunja (Boyacá)	1.100	1.160	1.121	+	Ipiales (Nariño)	800	850	813	-
Duitama (Boyacá)	1.200	1.220	1.210	+	Ubaté (Cundinamarca)	1.100	1.100	1.100	-	Manizales (Caldas)	1.200	1.240	1.213	--
Ibagué, Plaza La 21	1.160	1.160	1.160	+	Villavicencio, CAV	1.160	1.160	1.160	-	Neiva, Surabastos	1.040	1.120	1.080	-
Ipiales (Nariño)	800	850	813	-	Papa tocarreña					Pamplona (Norte de Santander)	1.300	1.400	1.326	-
Manizales (Caldas)	1.200	1.240	1.213	--	Sogamoso (Boyacá)	1.200	1.300	1.250	+	Pasto (Nariño)	880	1.000	937	+
Neiva, Surabastos	1.040	1.120	1.080	-	Tunja (Boyacá)	1.000	1.100	1.043	+	Pereira, La 41	960	1.040	1.000	+
Pamplona (Norte de Santander)	1.300	1.400	1.326	-	Ubaté (Cundinamarca)	1.200	1.200	1.200	=	Pereira, Mercasa	980	1.020	995	+
Pasto (Nariño)	880	1.000	937	+	Papa única					Popayán (Cauca)	1.300	1.400	1.350	+
Pereira, La 41	960	1.040	1.000	+	Barranquilla, Barranquillita	1.080	1.120	1.100	-	San Gil (Santander)	1.200	1.320	1.267	-
Pereira, Mercasa	980	1.020	995	+	Barranquilla, Granabastos	1.080	1.080	1.080	-	Sincedejo (Sucre)	1.140	1.240	1.182	-
Popayán (Cauca)	1.300	1.400	1.350	+	Bogotá, D. C., Corabastos	960	1.100	1.026	-	Socorro (Santander)	1.200	1.400	1.300	-
San Gil (Santander)	1.200	1.320	1.267	-	Bucaramanga, Centroabastos	1.000	1.100	1.036	-	Sogamoso (Boyacá)	1.200	1.200	1.200	++
Sincedejo (Sucre)	1.140	1.240	1.182	-	Bucaramanga, Mercados del centro	1.100	1.100	1.100	--	Tunja (Boyacá)	1.200	1.260	1.213	+
Socorro (Santander)	1.200	1.400	1.300	-	Buenaventura (Valle del Cauca)	1.000	1.100	1.053	+	Ubaté (Cundinamarca)	1.200	1.200	1.200	-
Sogamoso (Boyacá)	1.200	1.200	1.200	++	Cali, Cavasa	860	1.060	935	+	Papa Puracé				
Tunja (Boyacá)	1.200	1.260	1.213	+	Cartagena, Bazurto	1.060	1.160	1.115	-	La Unión (Antioquia)	1.500	1.600	1.560	n.d.
Ubaté (Cundinamarca)	1.200	1.200	1.200	-	Cartago (Valle del Cauca)	1.160	1.200	1.173	+	Montería (Córdoba)	1.867	1.911	1.889	+
Papa roja peruana					Cúcuta, Cenabastos	800	1.100	947	--	Papa rubí				
Ipiales (Nariño)	750	800	788	-	Duitama (Boyacá)	1.040	1.060	1.050	+	Bogotá, D. C., Corabastos	1.000	1.100	1.041	--
Papa R-12 negra					Ipiales (Nariño)	600	740	655	--	Pereira, La 41	1.100	1.160	1.130	++
Armenia, Mercar	1.100	1.100	1.100	n.d.	Manizales (Caldas)	1.040	1.080	1.057	-	Pereira, Mercasa	1.040	1.080	1.060	+
Bogotá, D. C., Corabastos	1.200	1.400	1.287	-	Neiva, Surabastos	920	960	947	-	Papa R-12 roja				
Bucaramanga, Centroabastos	1.480	1.520	1.500	=	Pamplona (Norte de Santander)	1.000	1.000	1.000	--	Barranquilla, Barranquillita	1.500	1.640	1.543	-
Cali, Cavasa	1.100	1.500	1.300	=	Pasto (Nariño)	760	840	803	+	Barranquilla, Granabastos	1.300	1.480	1.385	-
Cartago (Valle del Cauca)	1.200	1.320	1.276	+	Pereira, La 41	960	1.040	988	+	Bogotá, D. C., Corabastos	1.000	1.200	1.148	-
Manizales (Caldas)	1.300	1.340	1.310	+	Pereira, Mercasa	980	1.000	985	+	Pereira, Mercasa	1.200	1.200	1.200	n.d.
Medellín, Central					Popayán (Cauca)	1.000	1.180	1.033	+	Tunja (Boyacá)	1.000	1.060	1.034	-
Mayorista de Antioquia	1.612	1.653	1.617	+	Sogamoso (Boyacá)	1.000	1.000	1.000	-	Papa sabanera				
Neiva, Surabastos	1.120	1.160	1.140	-	Tuluá (Valle del Cauca)	900	940	915	n.d.	Bogotá, D. C., Corabastos	1.600	2.000	1.800	+
Ubaté (Cundinamarca)	1.200	1.200	1.200	+	Tunja (Boyacá)	940	1.000	985	-	Papa San Félix				
Papa R-12 roja					Ubaté (Cundinamarca)	1.000	1.000	1.000	-	Manizales (Caldas)	1.433	1.500	1.489	+
Barranquilla, Barranquillita	1.500	1.640	1.543	-	Valledupar, Mercabastos	1.000	1.100	1.060	--	Papa superior				
Barranquilla, Granabastos	1.300	1.480	1.385	-	Valledupar, Mercado Nuevo	1.060	1.080	1.067	--	Bogotá, D. C., Corabastos	1.160	1.300	1.210	-
Bogotá, D. C., Corabastos	1.000	1.200	1.148	-	Plátano comino					Tunja (Boyacá)	1.140	1.160	1.150	+
Pereira, Mercasa	1.200	1.200	1.200	n.d.	Medellín, Central					Villavicencio, CAV	1.200	1.240	1.205	-
Tunja (Boyacá)	1.000	1.060	1.034	-	Mayorista de Antioquia	700	900	758	+	Papa suprema				
Papa sabanera					Rionegro (Antioquia)	900	950	906	-	Armenia, Mercar	1.040	1.120	1.082	+
Bogotá, D. C., Corabastos	1.600	2.000	1.800	+	Plátano dominico hartón maduro					Bogotá, D. C., Corabastos	1.080	1.200	1.120	-
Papa San Félix					Manizales (Caldas)	700	800	767	=	Bucaramanga, Centroabastos	1.120	1.200	1.175	-
Manizales (Caldas)	1.433	1.500	1.489	+	Pereira, La 41	700	800	738	=	Bucaramanga, Mercados del centro	1.200	1.300	1.250	--
Papa superior					Pereira, Mercasa	600	700	650	+	Buenaventura (Valle del Cauca)	1.160	1.200	1.187	+
Bogotá, D. C., Corabastos	1.160	1.300	1.210	-	Plátano dominico hartón verde					Cali, Cavasa	1.000	1.100	1.047	+
Tunja (Boyacá)	1.140	1.160	1.150	+	Armenia, Retiro	600	680	652	+	Cali, Santa Helena	1.000	1.080	1.033	+
Villavicencio, CAV	1.200	1.240	1.205	-	Cartago (Valle del Cauca)	600	800	722	+	Chiquinquirá (Boyacá)	1.100	1.200	1.125	+
Papa suprema					La Virginia (Risaralda)	219	220	220	+	Cúcuta, Cenabastos	1.000	1.000	1.000	-
Armenia, Mercar	1.040	1.120	1.082	+	Manizales (Caldas)	700	800	767	=	Ibagué, Plaza La 21	900	1.000	950	+
Bogotá, D. C., Corabastos	1.080	1.200	1.120	-	Pereira, La 41	700	800	738	+	La Ceja (Antioquia)	300	400	371	-
Bucaramanga, Centroabastos	1.120	1.200	1.175	-	Pereira, Mercasa	600	700	650	+	La Virginia (Risaralda)	230	255	243	+
Bucaramanga, Mercados del centro	1.200	1.300	1.250	--	Plátano dominico verde					Plátano guineo				
Buenaventura (Valle del Cauca)	1.160	1.200	1.187	+	Medellín, Central					Armenia, Mercar	600	650	633	=
Cali, Cavasa	1.000	1.100	1.047	+	Mayorista de Antioquia	700	800	725	=	Armenia, Retiro	400	420	403	+
Cali, Santa Helena	1.000	1.080	1.033	+	Medellín, Coomerca	500	600	550	-	Bogotá, D. C., Corabastos	1.200	1.200	1.200	+
Chiquinquirá (Boyacá)	1.100	1.200	1.125	+	Medellín, Santa Bárbara (Antioquia)	267	600	442	+++	Cartago (Valle del Cauca)	500	700	611	+
Cúcuta, Cenabastos	1.000	1.200	1.103	-	Sonsón (Antioquia)	700	700	700	=	Cúcuta, Cenabastos	333	333	333	=
					Yarumal (Antioquia)	450	450	450	-	Ibagué, Plaza La 21	900	1.000	950	+
										La Ceja (Antioquia)	300	400	371	-
										La Virginia (Risaralda)	230	255	243	+


**Cuadro 3. Mercados mayoristas. Precios de venta de tubérculos, raíces y plátanos (conclusión)
2015 (21 al 27 de febrero)**

Productos y mercados	Pesos por kilogramo				Tenden- cia	Productos y mercados	Pesos por kilogramo				Tenden- cia
	Mínimo	Máximo	Medio	Precios			Mínimo	Máximo	Medio	Precios	
Plátano guineo (continuación)						Plátano hartón verde ecuatoriano					
Manizales (Caldas)	500	500	500	=	Bogotá, D. C., Corabastos	833	1.000	924	++		
Medellín, Central					Cali, Cavasa	700	733	717	+		
Mayorista de Antioquia	700	800	725	=	Cali, Santa Helena	667	700	675	+		
Medellín, Coomerca	300	600	433	-	Ipiales (Nariño)	600	667	633	-		
Neiva, Surabastos	1.000	1.000	1.000	=	Pasto (Nariño)	600	767	669	-		
Peñol (Antioquia)	433	467	452	+	Plátano hartón verde llanero						
Pereira, La 41	560	700	615	=	Bogotá, D. C., Corabastos	1.500	1.591	1.563	+		
Pereira, Mercasa	560	700	615	=	Ulluco						
Rionegro (Antioquia)	600	700	640	+	Buenaventura (Valle del Cauca)	1.600	2.200	1.933	-		
Santa Bárbara (Antioquia)	333	400	367	=	Cali, Cavasa	1.000	1.083	1.007	--		
Sonsón (Antioquia)	200	200	200	--	Ipiales (Nariño)	1.667	2.333	2.067	++		
Tuluá (Valle del Cauca)	500	600	533	=	Pasto (Nariño)	1.125	1.250	1.163	+		
Tunja (Boyacá)	600	600	600	=	Popayán (Cauca)	500	717	613	---		
Villavicencio, CAV	1.333	1.333	1.333	=	Tuluá (Valle del Cauca)	1.167	1.500	1.306	-		
Yarumal (Antioquia)	467	467	467	-	Yuca chirosa						
Plátano hartón maduro					Buenaventura (Valle del Cauca)	960	1.000	987	=		
Armenia, Mercar	750	850	808	-	Ibaqué, Plaza La 21	800	1.000	888	+		
Bogotá, D. C., Corabastos	1.350	1.500	1.422	+	La Ceja (Antioquia)	1.040	1.300	1.189	--		
Cúcuta, Cenabastos	1.190	2.143	1.508	++	Medellín, Coomerca	880	1.000	981	-		
Ibaqué, Plaza La 21	739	1.200	942	+	Montería (Córdoba)	750	875	788	-		
Ipiales (Nariño)	600	667	633	-	Rionegro (Antioquia)	960	1.400	1.227	+		
Medellín, Central					Yuca criolla						
Mayorista de Antioquia	1.000	1.200	1.075	=	Barranquilla, Barranquillita	825	1.000	921	+		
Neiva, Surabastos	850	900	875	-	Barranquilla, Granabastos	1.000	1.000	1.000	++		
Pereira, La 41	700	800	738	=	Bucaramanga, Centroabastos	952	1.071	992	+		
Pereira, Mercasa	600	700	650	+	Bucaramanga, Mercados del centro	833	952	893	--		
Tunja (Boyacá)	1.150	1.400	1.305	+	Cartagena, Bazurto	717	925	824	-		
Plátano hartón verde					Cartago (Valle del Cauca)	920	1.040	1.009	-		
Armenia, Mercar	750	850	808	-	Chiquinquirá (Boyacá)	1.000	1.167	1.083	=		
Armenia, Retiro	670	720	698	+	Cúcuta, Cenabastos	824	1.059	935	+		
Barranquilla, Barranquillita	960	1.050	1.005	=	Medellín, Central						
Barranquilla, Granabastos	1.200	1.230	1.215	+++	Mayorista de Antioquia	1.280	1.700	1.451	-		
Bogotá, D. C., Corabastos	1.350	1.500	1.422	++	Medellín, Coomerca	1.280	1.400	1.369	-		
Bucaramanga, Centroabastos	1.200	1.440	1.330	-	Montería (Córdoba)	750	750	750	+		
Bucaramanga, Mercados del centro	1.120	1.200	1.160	--	Pamplona (Norte de Santander)	833	1.071	952	++		
Buenaventura (Valle del Cauca)	1.067	1.067	1.067	=	San Gil (Santander)	360	400	382	+		
Cali, Cavasa	900	900	900	+	Sincedejo (Sucre)	700	750	738	=		
Cali, Santa Helena	850	900	883	+	Socorro (Santander)	480	560	520	=		
Cartagena, Bazurto	1.080	1.200	1.120	++	Tunja (Boyacá)	1.120	1.200	1.160	+		
Chiquinquirá (Boyacá)	940	1.250	1.053	-	Valledupar, Mercabastos	750	875	804	+		
Cúcuta, Cenabastos	1.190	2.143	1.508	++	Valledupar, Mercado Nuevo	800	875	825	+		
Duitama (Boyacá)	900	920	910	+	Yuca ICA						
Ibaqué, Plaza La 21	739	1.200	942	+	Armenia, Mercar	960	1.000	983	-		
La Ceja (Antioquia)	900	1.000	958	-	Armenia, Retiro	760	800	787	=		
La Virginia (Risaralda)	215	248	230	+	Cali, Cavasa	960	1.000	977	-		
Medellín, Central					Cali, Santa Helena	920	1.000	960	-		
Mayorista de Antioquia	1.000	1.200	1.075	=	Manizales (Caldas)	1.000	1.200	1.107	=		
Medellín, Coomerca	700	950	780	+	Medellín, Central						
Montería (Córdoba)	425	700	567	--	Mayorista de Antioquia	920	1.300	1.078	-		
Neiva, Surabastos	850	900	875	-	Palmira (Valle del Cauca)	960	960	960	-		
Palmira (Valle del Cauca)	850	900	875	+	Pasto (Nariño)	971	1.071	1.010	+		
Pamplona (Norte de Santander)	889	1.000	958	-	Pereira, La 41	800	880	860	+		
Pereira, La 41	700	800	738	+	Pereira, Mercasa	960	960	960	+		
Pereira, Mercasa	600	700	650	+	Popayán (Cauca)	533	617	571	-		
Popayán (Cauca)	800	800	800	-	Tuluá (Valle del Cauca)	760	800	787	=		
Rionegro (Antioquia)	900	1.050	1.002	-	Yuca llanera						
San Gil (Santander)	480	640	560	++	Bogotá, D. C., Corabastos	1.000	1.167	1.139	-		
Santa Bárbara (Antioquia)	800	1.000	925	=	Duitama (Boyacá)	867	900	883	-		
Sincedejo (Sucre)	1.020	1.080	1.055	+	Neiva, Surabastos	1.400	1.600	1.533	--		
Socorro (Santander)	480	560	520	+	San Gil (Santander)	952	1.024	989	+		
Sogamoso (Boyacá)	700	1.091	883	-	Sogamoso (Boyacá)	900	933	917	=		
Tuluá (Valle del Cauca)	800	900	831	-	Ubaté (Cundinamarca)	1.200	1.400	1.300	-		
Tunja (Boyacá)	1.150	1.400	1.305	+	Villavicencio, CAV	867	933	913	+		
Ubaté (Cundinamarca)	1.556	1.556	1.556	++							
Valledupar, Mercabastos	900	960	905	+							
Valledupar, Mercado Nuevo	900	900	900	+							
Villavicencio, CAV	1.200	1.360	1.280	-							

Tendencias:

(---) Variación mayor al -20 %
 (--) Variación entre -10 % y -20 %
 (-) Variación entre 0 % y -10 %

(=) Variación igual a 0 %
 (+) Variación entre 0 % y 10 %
 (+ +) Variación entre 10 % y 20 %
 (+++) Variación mayor al 20 %
 (n.d.) No determinado

Granos, carnes y procesados

Azúcar más cara

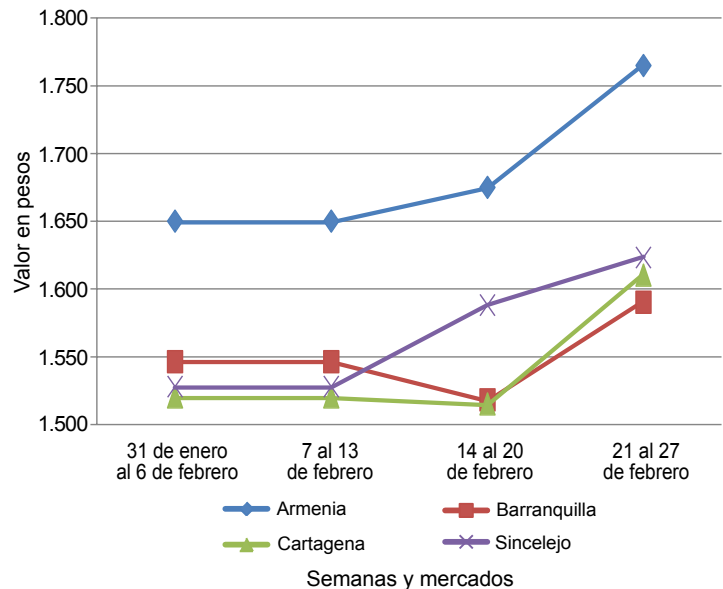
A lo largo de esta semana subieron las cotizaciones mayoristas de la azúcar sulfitada en diecisiete de los veinticuatro mercados donde se comercializó. De acuerdo con los comerciantes, esta tendencia fue resultado de una reducción en el nivel de oferta que ingresó desde el departamento de Valle del Cauca. En Armenia y Cartagena, el kilo se negoció a \$1.765 y \$1.610, lo que indicó un incremento del 5,82 %.

A su vez se presentó un incremento para las cotizaciones de los frijoles radical, calima, bolón y cargamanto blanco y rojo. En el caso del frijol cargamanto blanco, los comerciantes manifestaron que su oferta es baja debido a que prefieren venderlo en vaina, lo cual ha provocado un alza en sus precios en los ocho mercados donde se cotizó. En la ciudad de Medellín el kilo se transó a \$9.175, lo que significó un alza del 11,21 % respecto a la semana anterior.

Por el contrario, los precios de la panela cuadrada blanca y morena reportaron una tendencia a la baja, como consecuencia de la buena producción percibida desde Ocamonte, Mogotes, Coromoro, Charalá, San Gil y Valle de San José (Santander). En el caso de la panela cuadrada blanca esta conducta se registró en siete de los dieciséis mercados donde se comercializó. En Bucaramanga el kilo se vendió a \$1.610, con una variación del 5,01 %.

De la misma manera, se registró un descenso en los precios de la pechuga de pollo, la pierna pernil sin rabadilla y alas con costillar. En el caso de las alas, de acuerdo con las fuentes encuestadas, hubo un menor consumo lo que provocó la reducción en sus precios. En Ibagué el kilo se negoció a \$4.133, lo que indicó un incremento del 6,07 %.

Gráfico 7. Comportamiento de los precios del azúcar sulfitada 2015 (31 de enero al 27 de febrero)



Fuente: SIPSA-DANE.

Cuadro 4. Mercados mayoristas. Precios de venta de granos y cereales 2015 (21 al 27 de febrero)

Productos y mercados	Pesos por kilogramo			Tendencia
	Mínimo	Máximo	Medio	
Arroz blanco importado				
Pasto (Nariño)	2.489	2.556	2.519	+
Arroz de primera				
Armenia, Mercar	3.120	3.280	3.226	+
Barranquilla, Barranquillita	3.033	3.111	3.064	+
Barranquilla, Granabastos	2.889	2.933	2.911	=
Bogotá, D. C., Corabastos	2.990	3.100	3.035	-
Bogotá, D. C., Paloquemao	3.200	3.360	3.260	+
Bogotá, D. C., Plaza España	3.200	3.280	3.227	-
Bucaramanga, Mercados del centro	3.200	3.360	3.253	-
Buenaventura (Valle del Cauca)	3.040	3.120	3.067	=
Cali, La Floresta	2.900	3.200	3.065	+
Cali, Santa Helena	2.800	3.200	3.030	-
Cali, Siloé	2.800	3.280	3.113	-
Cartagena, Bazurto	2.889	3.000	2.922	-
Cartago (Valle del Cauca)	3.120	3.120	3.120	=
Manizales (Caldas)	3.040	3.200	3.120	+
Medellín, Central				
Mayorista de Antioquia	3.000	3.200	3.130	-
Medellín, Coomerca	3.200	3.240	3.210	=
Medellín, Placita de Flórez	3.200	3.280	3.220	-
Montería (Córdoba)	2.778	2.844	2.811	+
Neiva, Surabastos	3.120	3.200	3.180	n.d.
Palmira (Valle del Cauca)	2.740	3.080	2.897	-
Pamplona (Norte de Santander)	2.667	2.667	2.667	-
Pasto (Nariño)	2.360	2.880	2.600	++
Pereira, Mercasa	3.280	3.504	3.408	+
Popayán (Cauca)	2.440	2.470	2.457	+

Productos y mercados	Pesos por kilogramo			Tendencia
	Mínimo	Máximo	Medio	
Arroz de primera (continuación)				
Sincelejo (Sucre)	2.556	2.667	2.613	+
Tuluá (Valle del Cauca)	2.840	3.200	2.983	+
Tunja (Boyacá)	3.000	3.200	3.100	-
Valledupar, Mercado Nuevo	2.700	2.800	2.753	=
Villavicencio, CAV	3.240	3.240	3.240	+
Arroz de segunda				
Barranquilla, Barranquillita	2.756	2.800	2.781	+
Barranquilla, Granabastos	2.711	2.711	2.711	=
Bogotá, D. C., Corabastos	2.800	2.900	2.860	+
Bucaramanga, Bazurto	2.622	2.667	2.656	-
Cartago (Valle del Cauca)	2.880	2.960	2.920	-
Pereira, Mercasa	3.040	3.040	3.040	n.d.
Arroz excelso				
Barranquilla, Barranquillita	3.120	3.160	3.138	+
Barranquilla, Granabastos	3.104	3.120	3.114	=
Bucaramanga, Centroabastos	3.152	3.280	3.237	-
Cartagena, Bazurto	3.040	3.040	3.040	-
Ibagué, Plaza La 21	2.280	2.880	2.580	++
Montería (Córdoba)	3.040	3.120	3.100	=
Sincelejo (Sucre)	2.792	3.040	2.858	-
Valledupar, Mercado Nuevo	3.200	3.280	3.227	=
Arroz sopa cristal				
Bucaramanga, Centroabastos	1.440	1.560	1.485	=
Bucaramanga, Mercados del centro	1.360	1.600	1.456	-
Montería (Córdoba)	1.760	1.800	1.780	=


Cuadro 4. Mercados mayoristas. Precios de venta de granos y cereales (continuación)
2015 (21 al 27 de febrero)

Productos y mercados	Pesos por kilogramo				Tenden- cia	Productos y mercados	Pesos por kilogramo				Tenden- cia
	Mínimo	Máximo	Medio				Mínimo	Máximo	Medio		
Arveja amarilla seca importada						Frijol cabeza negra nacional (continuación)					
Bucaramanga, Centroabastos	1.600	1.600	1.600	=		Sincelejo (Sucre)	3.300	3.800	3.575	-	
Bucaramanga, Mercados del centro	1.646	1.680	1.663	+		Valledupar, Mercado Nuevo	3.000	3.000	3.000	=	
Cúcuta, Cenabastos	1.600	1.720	1.673	+		Frijol calima					
Cúcuta, La Nueva Sexta	1.600	1.800	1.700	+		Bucaramanga, Centroabastos	4.600	4.800	4.667	+	
Ibagué, Plaza La 21	1.420	1.492	1.457	+		Buenaventura (Valle del Cauca)	2.970	3.120	3.043	=	
Pamplona (Norte de Santander)	1.920	1.920	1.920	=		Cali, La Floresta	4.000	4.000	4.000	+	
Arveja verde seca importada						Cali, Santa Helena	3.600	3.680	3.627	+	
Armenia, Mercar	2.154	2.159	2.156	=		Cali, Siloé	3.600	4.000	3.813	+	
Barranquilla, Barranquillita	1.890	2.000	1.948	-		Palmira (Valle del Cauca)	3.600	4.000	3.800	=	
Bogotá, D. C., Corabastos	1.780	1.974	1.839	+		Pasto (Nariño)	3.680	3.840	3.760	+++	
Bogotá, D. C., Paloquemao	2.720	2.880	2.760	-		Popayán (Cauca)	3.200	3.200	3.200	=	
Bogotá, D. C., Plaza España	2.000	2.080	2.040	-		Tuluá (Valle del Cauca)	3.360	3.600	3.440	=	
Bucaramanga, Centroabastos	1.800	1.800	1.800	=		Frijol cargamento blanco					
Bucaramanga, Mercados del centro	1.840	1.920	1.880	=		Carmen de Viboral (Antioquia)	8.000	8.200	8.125	++	
Buenaventura (Valle del Cauca)	1.540	1.680	1.607	=		Marinilla (Antioquia)	8.100	8.200	8.138	++	
Cali, La Floresta	2.000	2.200	2.100	=		Medellín, Central					
Cali, Santa Helena	2.400	2.560	2.507	+		Mayorista de Antioquia	8.400	8.500	8.475	+	
Cali, Siloé	2.400	2.960	2.680	=		Medellín, Coomerca	9.000	9.300	9.175	++	
Cartagena, Bazurto	1.900	2.000	1.975	--		Medellín, Placita de Flórez	9.000	9.200	9.133	++	
Cúcuta, Cenabastos	2.000	2.200	2.133	=		Peñol (Antioquia)	7.900	8.200	8.050	++	
Cúcuta, La Nueva Sexta	1.700	1.800	1.753	-		San Vicente (Antioquia)	8.000	8.200	8.113	+	
Manizales (Caldas)	2.093	2.423	2.197	-		Sonsón (Antioquia)	7.182	7.273	7.242	+++	
Medellín, Central						Frijol cargamento rojo					
Mayorista de Antioquia	2.000	2.800	2.270	=		Armenia, Mercar	6.400	6.400	6.400	=	
Medellín, Coomerca	2.800	2.880	2.840	=		Bogotá, D. C., Corabastos	6.400	6.720	6.560	+	
Medellín, Placita de Flórez	2.000	2.800	2.400	=		Bogotá, D. C., Paloquemao	6.800	6.880	6.820	-	
Palmira (Valle del Cauca)	1.700	2.000	1.867	=		Bogotá, D. C., Plaza España	6.400	6.880	6.693	-	
Pamplona (Norte de Santander)	1.920	1.920	1.920	=		Carmen de Viboral (Antioquia)	7.000	7.200	7.125	n.d.	
Pasto (Nariño)	1.920	2.000	1.973	=		Cartagena, Bazurto	6.500	7.000	6.750	++	
Pereira, Mercasa	1.660	1.800	1.722	=		Cartago (Valle del Cauca)	6.000	6.560	6.280	=	
Popayán (Cauca)	1.920	2.000	1.955	=		Manizales (Caldas)	7.048	7.489	7.324	-	
Sincelejo (Sucre)	2.200	2.400	2.333	n.d.		Marinilla (Antioquia)	6.900	7.000	6.965	+	
Tuluá (Valle del Cauca)	1.840	2.000	1.930	=		Medellín, Central					
Tunja (Boyacá)	2.200	2.200	2.200	=		Mayorista de Antioquia	7.100	7.500	7.300	+	
Valledupar, Mercado Nuevo	2.500	2.500	2.500	=		Medellín, Coomerca	8.300	8.500	8.400	+	
Villavicencio, CAV	2.087	2.261	2.196	+		Medellín, Placita de Flórez	8.500	8.500	8.500	+	
Cuchuco de cebada						Peñol (Antioquia)	6.700	7.200	6.950	+	
Bucaramanga, Centroabastos	1.600	1.760	1.653	-		Pereira, Mercasa	6.800	7.350	7.005	=	
Bucaramanga, Mercados del centro	1.664	2.000	1.808	-		San Vicente (Antioquia)	6.700	7.000	6.875	-	
Ibagué, Plaza La 21	2.248	2.248	2.248	n.d.		Sincelejo (Sucre)	8.000	9.000	8.500	+	
Cuchuco de maíz						Frijol nima calima					
Bucaramanga, Centroabastos	1.880	2.000	1.960	=		Armenia, Mercar	3.600	3.760	3.653	=	
Bucaramanga, Mercados del centro	1.800	2.104	1.968	=		Bogotá, D. C., Corabastos	3.840	4.000	3.960	+	
Cali, La Floresta	1.100	1.160	1.130	=		Bogotá, D. C., Paloquemao	4.000	4.000	4.000	+	
Cali, Santa Helena	1.280	1.320	1.293	-		Bogotá, D. C., Plaza España	3.600	4.000	3.813	-	
Cali, Siloé	1.100	1.120	1.113	=		Manizales (Caldas)	3.965	4.405	4.258	+	
Cartago (Valle del Cauca)	1.144	1.200	1.172	-		Medellín, Central					
Ibagué, Plaza La 21	1.440	1.440	1.440	=		Mayorista de Antioquia	4.000	4.200	4.067	=	
Montería (Córdoba)	1.100	1.160	1.120	=		Neiva, Surabastos	3.400	3.520	3.450	=	
Popayán (Cauca)	952	960	957	-		Frijol palomito importado					
Sincelejo (Sucre)	1.100	1.250	1.163	-		Barranquilla, Barranquillita	3.650	3.800	3.758	+	
Tuluá (Valle del Cauca)	880	960	920	-		Barranquilla, Granabastos	3.300	3.600	3.438	-	
Frijol bolón						Cartagena, Bazurto	3.800	4.500	4.075	-	
Armenia, Mercar	6.000	6.240	6.080	+		Frijol radical					
Bogotá, D. C., Corabastos	6.400	6.720	6.480	-		Bogotá, D. C., Corabastos	3.840	4.000	3.960	+	
Bogotá, D. C., Plaza España	6.400	6.800	6.640	+		Bogotá, D. C., Paloquemao	4.400	4.640	4.540	+	
Bucaramanga, Centroabastos	6.560	6.600	6.580	=		Bucaramanga, Centroabastos	4.800	4.800	4.800	+	
Cali, La Floresta	6.500	6.500	6.500	=		Bucaramanga, Mercados del centro	5.120	5.120	5.120	+	
Cali, Santa Helena	5.040	5.200	5.147	-		Cartago (Valle del Cauca)	5.440	6.000	5.720	+	
Cali, Siloé	6.400	6.400	6.400	++		Medellín, Central					
Cartago (Valle del Cauca)	6.960	6.960	6.960	++		Mayorista de Antioquia	4.100	4.300	4.200	=	
Cúcuta, Cenabastos	5.200	6.200	5.800	+		Pereira, Mercasa	4.100	4.100	4.100	=	
Palmira (Valle del Cauca)	5.600	6.000	5.867	=		Frijol Uribe rosado					
Pasto (Nariño)	4.960	5.120	5.040	+++		Cartago (Valle del Cauca)	4.240	4.560	4.400	-	
Pereira, Mercasa	6.500	6.955	6.752	=		Medellín, Central					
Popayán (Cauca)	5.280	5.360	5.307	=		Mayorista de Antioquia	4.100	4.300	4.200	n.d.	
Tuluá (Valle del Cauca)	5.200	5.400	5.320	-		Pereira, Mercasa	4.100	4.500	4.250	=	
Tunja (Boyacá)	5.600	5.760	5.680	-		Frijol Zaragoza					
Villavicencio, CAV	6.240	6.800	6.640	+		Barranquilla, Barranquillita	4.800	5.000	4.925	=	
Frijol cabeza negra importado						Barranquilla, Granabastos	5.100	5.300	5.213	=	
Barranquilla, Barranquillita	3.900	4.100	3.988	-		Cartagena, Bazurto	5.000	6.000	5.500	-	
Cartagena, Bazurto	3.800	4.200	4.000	-		Cúcuta, Cenabastos	5.500	6.500	6.000	+	
Frijol cabeza negra nacional						Cúcuta, La Nueva Sexta	5.500	6.000	5.667	+	
Barranquilla, Granabastos	3.370	4.350	3.834	=							
Cartagena, Bazurto	3.200	3.500	3.275	--							
Montería (Córdoba)	2.500	3.000	2.730	--							

Cuadro 4. Mercados mayoristas. Precios de venta de granos y cereales (conclusión)
2015 (21 al 27 de febrero)

Productos y mercados	Pesos por kilogramo				Tendencia	Productos y mercados	Pesos por kilogramo				Tendencia
	Mínimo	Máximo	Medio	Precios			Mínimo	Máximo	Medio	Precios	
Frijol Zaragoza (continuación)						Maíz amarillo cáscara (continuación)					
Montería (Córdoba)	5.200	5.600	5.400		--	Tuluá (Valle del Cauca)	1.000	1.040	1.013		-
Sincelejo (Sucre)	5.200	5.500	5.350		+	Valledupar, Mercado Nuevo	900	900	900		=
Valledupar, Mercado Nuevo	5.000	6.000	5.333		++	Maíz amarillo cáscara importado					
Garbanzo importado						Maíz amarillo cáscara importado					
Armenia, Mercar	3.145	3.172	3.159		=	Medellín, Central					
Bogotá, D. C., Corabastos	3.360	3.400	3.380		-	Mayorista de Antioquia	780	780	780		-
Bogotá, D. C., Paloquemao	4.000	4.400	4.140		-	Maíz amarillo trillado					
Bogotá, D. C., Plaza España	3.520	3.840	3.680		+	Armenia, Mercar	900	900	900		-
Bucaramanga, Centroabastos	2.900	2.900	2.900		-	Barranquilla, Barranquillita	1.313	1.343	1.329		=
Bucaramanga, Mercados del centro	3.000	3.000	3.000		=	Barranquilla, Granabastos	1.213	1.354	1.294		-
Cartago (Valle del Cauca)	2.240	2.800	2.520		+	Cali, La Floresta	1.200	1.200	1.200		=
Cúcuta, Cenabastos	4.000	4.100	4.067		+	Cali, Santa Helena	1.260	1.280	1.267		+
Cúcuta, La Nueva Sexta	3.750	4.000	3.917		+	Cali, Siloé	1.200	1.360	1.287		=
Medellín, Central						Cartagena, Bazaruto	1.350	1.600	1.425		-
Mayorista de Antioquia	2.640	3.840	2.960		=	Medellín, Central					
Medellín, Coomerca	3.960	4.040	4.000		+	Mayorista de Antioquia	1.200	1.200	1.200		-
Medellín, Placita de Flórez	2.400	4.080	2.960		=	Medellín, Coomerca	1.300	1.400	1.325		-
Neiva, Surabastos	2.800	2.880	2.860		-	Medellín, Placita de Flórez	1.300	1.400	1.367		=
Pamplona (Norte de Santander)	2.640	2.640	2.640		-	Montería (Córdoba)	1.000	1.100	1.075		=
Pereira, Mercasa	2.500	3.080	2.733		=	Palmira (Valle del Cauca)	1.160	1.160	1.160		+
Tunja (Boyacá)	3.200	3.400	3.333		=	Pasto (Nariño)	1.520	1.560	1.547		+
Villavicencio, CAV	2.720	2.960	2.820		-	Pereira, Mercasa	1.110	1.220	1.163		-
Lenteja importada						Sincelejo (Sucre)	1.022	1.244	1.189		-
Armenia, Mercar	2.987	2.996	2.991		=	Tuluá (Valle del Cauca)	1.180	1.240	1.207		-
Barranquilla, Barranquillita	2.500	2.600	2.538		=	Tunja (Boyacá)	800	880	837		+
Barranquilla, Granabastos	2.650	2.830	2.758		-	Maíz blanco cáscara					
Bogotá, D. C., Corabastos	2.600	2.800	2.700		-	Medellín, Central					
Bogotá, D. C., Paloquemao	3.360	3.360	3.360		+	Mayorista de Antioquia	980	1.000	993		-
Bogotá, D. C., Plaza España	2.880	3.040	2.987		+	San Vicente (Antioquia)	1.000	1.100	1.051		-
Bucaramanga, Centroabastos	2.700	2.800	2.733		=	Tunja (Boyacá)	1.280	1.440	1.360		-
Bucaramanga, Mercados del centro	2.700	2.800	2.750		=	Maíz blanco trillado					
Buenaventura (Valle del Cauca)	2.330	2.560	2.430		=	Armenia, Mercar	1.140	1.200	1.180		=
Cali, La Floresta	3.200	3.200	3.200		+	Barranquilla, Barranquillita	1.330	1.363	1.345		-
Cali, Santa Helena	2.800	2.960	2.880		=	Barranquilla, Granabastos	1.375	1.470	1.419		+
Cali, Siloé	3.000	3.120	3.053		=	Bogotá, D. C., Corabastos	1.300	1.360	1.318		-
Cartagena, Bazaruto	2.800	2.800	2.800		=	Bogotá, D. C., Paloquemao	1.440	1.600	1.520		+
Cartago (Valle del Cauca)	2.560	2.960	2.760		+	Bogotá, D. C., Plaza España	1.440	1.440	1.440		=
Cúcuta, Cenabastos	2.800	2.800	2.800		=	Cali, La Floresta	1.120	1.200	1.173		=
Cúcuta, La Nueva Sexta	3.083	3.167	3.111		-	Cali, Santa Helena	1.260	1.280	1.267		+
Ibagué, Plaza La 21	2.526	2.530	2.528		=	Cartagena, Bazaruto	1.500	1.575	1.538		+
Manizales (Caldas)	2.819	3.084	2.935		+	Cartago (Valle del Cauca)	1.080	1.140	1.110		-
Medellín, Central						Cúcuta, Cenabastos	1.500	1.600	1.560		+
Mayorista de Antioquia	2.720	3.600	3.000		+	Cúcuta, La Nueva Sexta	1.500	1.500	1.500		=
Medellín, Coomerca	3.000	3.040	3.030		+	Manizales (Caldas)	1.200	1.296	1.245		+
Montería (Córdoba)	2.680	2.700	2.695		=	Medellín, Central					
Neiva, Surabastos	2.600	2.720	2.650		+	Mayorista de Antioquia	1.260	1.280	1.267		-
Palmira (Valle del Cauca)	2.700	2.700	2.700		=	Medellín, Coomerca	1.300	1.300	1.300		=
Pamplona (Norte de Santander)	2.640	2.640	2.640		-	Medellín, Placita de Flórez	1.300	1.400	1.367		=
Pasto (Nariño)	2.480	2.640	2.560		-	Montería (Córdoba)	1.060	1.100	1.090		=
Pereira, Mercasa	2.600	2.750	2.683		=	Neiva, Surabastos	1.008	1.024	1.018		-
Popayán (Cauca)	1.840	1.856	1.848		=	Palmira (Valle del Cauca)	1.160	1.240	1.200		=
Tuluá (Valle del Cauca)	2.696	2.760	2.725		=	Pereira, Mercasa	1.160	1.232	1.204		-
Tunja (Boyacá)	2.800	2.800	2.800		=	Popayán (Cauca)	1.200	1.240	1.220		+
Valledupar, Mercado Nuevo	3.000	3.000	3.000		+	Sincelejo (Sucre)	1.244	1.244	1.244		=
Villavicencio, CAV	3.043	3.130	3.065		-	Tuluá (Valle del Cauca)	1.200	1.240	1.213		-
Maíz amarillo cáscara						Valledupar, Mercado Nuevo	1.200	1.300	1.260		=
Bogotá, D. C., Corabastos	800	877	839		+	Villavicencio, CAV	1.360	1.440	1.380		+
Bogotá, D. C., Paloquemao	1.120	1.200	1.140		+	Maíz pira					
Buenaventura (Valle del Cauca)	900	980	927		=	Bogotá, D. C., Corabastos	1.920	1.992	1.972		+
Cali, Santa Helena	1.040	1.060	1.050		=	Bogotá, D. C., Paloquemao	2.560	2.800	2.720		-
Cartagena, Bazaruto	800	960	920		-	Bucaramanga, Centroabastos	2.000	2.190	2.095		=
Cartago (Valle del Cauca)	900	1.020	960		-	Bucaramanga, Mercados del centro	2.214	2.524	2.369		=
Manizales (Caldas)	1.040	1.120	1.080		+	Cúcuta, Cenabastos	1.720	2.000	1.813		-
Medellín, Central						Cúcuta, La Nueva Sexta	1.480	1.560	1.520		+
Mayorista de Antioquia	1.000	1.000	1.000		-	Medellín, Central					
Medellín, Coomerca	950	1.000	988		+	Mayorista de Antioquia	2.000	2.800	2.270		=
Medellín, Placita de Flórez	900	1.000	967		-	Medellín, Coomerca	2.560	2.760	2.690		=
Montería (Córdoba)	800	920	870		=	Medellín, Placita de Flórez	2.000	2.800	2.400		=
Neiva, Surabastos	864	880	874		-	Montería (Córdoba)	2.200	2.400	2.330		++
Pasto (Nariño)	825	875	850		=	Villavicencio, CAV	2.261	2.609	2.522		=
Sincelejo (Sucre)	978	1.016	998		+						
Sonsón (Antioquia)	950	1.000	983		+						

Tendencias:

(--) Variación mayor al -20 %
(-) Variación entre -10 % y -20 %
() Variación entre 0 % y -10 %

(=) Variación igual a 0 %

(+) Variación entre 0 % y 10 %
(+ +) Variación entre 10 % y 20 %
(+ + +) Variación mayor al 20 %
(n.d.) No determinado



Cuadro 5. Mercados mayoristas. Precios de venta de huevos y lácteos 2015 (21 al 27 de febrero)

Productos y mercados	Pesos por kilogramo				Tenden- cia	Productos y mercados	Pesos por kilogramo				Tenden- cia
	Mínimo	Máximo	Medio				Mínimo	Máximo	Medio		
Huevo blanco A						Huevo rojo AA (continuación)					
Buenaventura (Valle del Cauca)	267	280	273	+		Sincelejo (Sucre)	220	233	228	-	
Cartago (Valle del Cauca)	180	183	182	-		Tuluá (Valle del Cauca)	200	220	210	-	
Cúcuta, Cenabastos	206	206	206	++		Valledupar, Mercado Nuevo	207	213	210	+	
Manizales (Caldas)	200	260	219	-		Villavicencio, CAV	210	217	215	-	
Medellín, Central						Huevo rojo B					
Mayorista de Antioquia	200	220	208	-		Armenia, Mercar	200	220	210	=	
Medellín, Coomerca	200	205	203	-		Barranquilla, Barranquillita	185	190	188	=	
Medellín, Placita de Flórez	215	220	218	=		Barranquilla, Granabastos	200	200	200	=	
Pereira, La 41	190	190	190	=		Bogotá, D. C., Paloquemao	200	200	200	=	
Huevo blanco AA						Bucaramanga, Centroabastos	175	175	175	=	
Cartago (Valle del Cauca)	190	193	192	-		Ibagué, Plaza La 21	200	217	208	=	
Cúcuta, Cenabastos	217	217	217	++		Medellín, Central					
Manizales (Caldas)	210	270	228	-		Mayorista de Antioquia	190	210	196	-	
Medellín, Central						Montería (Córdoba)	200	210	207	+	
Mayorista de Antioquia	210	230	220	+		Neiva, Surabastos	200	200	200	-	
Medellín, Coomerca	210	215	213	=		Sincelejo (Sucre)	200	217	210	+	
Palmira (Valle del Cauca)	267	267	267	=		Villavicencio, CAV	180	186	184	+	
Pereira, La 41	200	200	200	=		Huevo rojo extra					
Huevo blanco B						Armenia, Mercar	250	280	263	=	
Cartago (Valle del Cauca)	170	173	172	=		Bogotá, D. C., Corabastos	260	270	263	-	
Manizales (Caldas)	200	250	225	=		Bogotá, D. C., Paloquemao	260	270	263	+	
Medellín, Central						Bucaramanga, Centroabastos	210	210	210	+	
Mayorista de Antioquia	190	210	196	-		Cali, Galería Alameda	250	267	258	=	
Pereira, La 41	180	180	180	=		Cúcuta, Cenabastos	239	250	244	++	
Huevo blanco extra						Ibagué, Plaza La 21	267	300	279	+	
Cali, Santa Helena	267	273	269	-		Medellín, Central					
Cartago (Valle del Cauca)	237	240	238	+		Mayorista de Antioquia	240	260	253	-	
Manizales (Caldas)	250	280	261	=		Medellín, Coomerca	240	240	240	=	
Medellín, Central						Medellín, Placita de Flórez	250	250	250	-	
Mayorista de Antioquia	240	260	253	-		Neiva, Surabastos	270	280	274	+	
Medellín, Coomerca	240	240	240	=		Palmira (Valle del Cauca)	283	283	283	=	
Medellín, Placita de Flórez	250	250	250	-		Pasto (Nariño)	230	233	233	+	
Pereira, La 41	267	267	267	=		Villavicencio, CAV	246	250	249	-	
Huevo rojo A						Leche en polvo					
Armenia, Mercar	210	230	220	=		Armenia, Mercar	15.469	19.722	16.999	=	
Barranquilla, Barranquillita	195	200	198	=		Barranquilla, Barranquillita	18.056	18.255	18.171	=	
Barranquilla, Granabastos	210	235	220	-		Barranquilla, Granabastos	19.106	19.167	19.121	+	
Bogotá, D. C., Corabastos	210	220	215	=		Bogotá, D. C., Corabastos	19.097	19.184	19.141	+	
Bogotá, D. C., Paloquemao	220	220	220	=		Bucaramanga, Centroabastos	18.333	19.444	18.721	-	
Cali, La Floresta	225	225	225	=		Bucaramanga, Mercados del centro	18.889	19.097	18.993	-	
Cartagena, Bazurto	210	210	210	+		Buenaventura (Valle del Cauca)	15.526	18.698	17.130	+	
Cúcuta, Cenabastos	194	206	200	++		Cali, La Floresta	15.789	19.444	17.619	+	
Ibagué, Plaza La 21	217	233	225	-		Cali, Santa Helena	17.544	18.229	17.843	+	
Medellín, Central						Cartagena, Bazurto	17.969	18.576	18.273	+	
Mayorista de Antioquia	200	220	208	-		Cartago (Valle del Cauca)	19.259	19.444	19.352	-	
Medellín, Coomerca	200	205	203	+		Cúcuta, Cenabastos	12.153	12.240	12.182	=	
Medellín, Placita de Flórez	215	220	218	=		Ibagué, Plaza La 21	16.842	16.842	16.842	=	
Montería (Córdoba)	207	213	212	-		Medellín, Central					
Neiva, Surabastos	213	220	217	+		Mayorista de Antioquia	13.833	14.467	14.044	=	
Pamplona (Norte de Santander)	189	194	193	-		Palmira (Valle del Cauca)	15.789	19.444	17.228	=	
Pasto (Nariño)	187	200	192	-		Pamplona (Norte de Santander)	11.250	11.250	11.250	=	
Popayán (Cauca)	203	203	203	-		Pasto (Nariño)	16.667	17.593	17.002	-	
Tuluá (Valle del Cauca)	195	200	198	+		Pereira, Mercasa	19.194	19.363	19.266	-	
Valledupar, Mercado Nuevo	200	207	203	+		Popayán (Cauca)	15.640	18.229	16.970	=	
Villavicencio, CAV	200	210	203	-		Sincelejo (Sucre)	17.795	18.663	18.229	=	
Huevo rojo AA						Tuluá (Valle del Cauca)	15.509	18.403	16.929	=	
Armenia, Mercar	220	250	237	=		Valledupar, Mercado Nuevo	16.667	16.667	16.667	=	
Barranquilla, Barranquillita	210	220	215	=		Villavicencio, CAV	18.924	20.217	19.702	+	
Barranquilla, Granabastos	225	245	232	=		Queso campesino					
Bogotá, D. C., Corabastos	230	230	230	=		Armenia, Mercar	9.000	9.500	9.167	=	
Bogotá, D. C., Paloquemao	230	230	230	=		Bogotá, D. C., Corabastos	7.000	7.000	7.000	=	
Bucaramanga, Centroabastos	190	190	190	=		Bogotá, D. C., Paloquemao	8.000	8.000	8.000	++	
Cali, Galería Alameda	230	250	240	=		Bogotá, D. C., Plaza Las Flores	6.400	6.600	6.525	+	
Cali, La Floresta	230	250	240	=		Bucaramanga, Mercados del centro	9.000	10.000	9.333	=	
Cartagena, Bazurto	210	223	216	+		Cali, Galería Alameda	9.600	10.000	9.800	=	
Cúcuta, Cenabastos	203	217	210	++		Cali, La Floresta	9.000	9.000	9.000	=	
Ibagué, Plaza La 21	233	250	242	-		Cali, Santa Helena	8.500	9.000	8.767	+	
Medellín, Central						Cali, Siloé	7.200	9.000	8.100	=	
Mayorista de Antioquia	210	230	220	+		Cúcuta, Cenabastos	8.500	8.500	8.500	=	
Medellín, Coomerca	210	215	213	=		Ibagué, Plaza La 21	6.400	7.000	6.700	-	
Medellín, Placita de Flórez	225	225	225	=		Manizales (Caldas)	6.400	6.600	6.500	=	
Montería (Córdoba)	220	233	230	+		Medellín, Central					
Neiva, Surabastos	223	240	230	=		Mayorista de Antioquia	9.600	10.500	10.033	=	
Palmira (Valle del Cauca)	250	267	258	=		Montería (Córdoba)	9.000	10.000	9.400	=	
Pamplona (Norte de Santander)	200	208	204	-		Palmira (Valle del Cauca)	8.400	8.400	8.400	=	
Pasto (Nariño)	193	217	201	-		Pereira, La 41	7.600	8.000	7.800	=	
Popayán (Cauca)	210	213	212	-		Tuluá (Valle del Cauca)	8.000	9.000	8.400	-	
						Villavicencio, CAV	7.400	8.400	7.950	-	

Cuadro 5. Mercados mayoristas. Precios de venta de huevos y lácteos (conclusión) 2015 (21 al 27 de febrero)

Productos y mercados	Pesos por kilogramo			Tendencia
	Mínimo	Máximo	Medio	
Queso Caquetá				
Buenaventura (Valle del Cauca)	9.800	10.000	9.933	=
Cali, Galería Alameda	8.000	8.200	8.100	=
Cali, La Floresta	7.600	7.600	7.600	=
Cali, Santa Helena	8.000	8.200	8.133	-
Cali, Siloé	8.400	9.000	8.700	=
Palmira (Valle del Cauca)	8.000	8.000	8.000	=
Popayán (Cauca)	8.100	8.300	8.200	=
Tuluá (Valle del Cauca)	7.000	7.400	7.200	=
Queso costeño				
Barranquilla, Barranquillita	8.800	9.000	8.900	=
Barranquilla, Granabastos	9.000	9.000	9.000	=
Bogotá, D. C., Corabastos	8.000	8.600	8.367	+
Bogotá, D. C., Paloquemao	10.000	10.500	10.167	+
Bogotá, D. C., Plaza Las Flores	9.000	9.000	9.000	=
Bucaramanga, Mercados del centro	9.000	10.000	9.333	=
Cali, Galería Alameda	8.000	8.000	8.000	=
Cali, La Floresta	8.800	8.800	8.800	=
Cali, Siloé	8.400	9.000	8.700	=
Cartagena, Bazurto	8.600	9.000	8.900	+
Ibagué, Plaza La 21	8.600	9.000	8.800	+
Manizales (Caldas)	7.500	8.000	7.750	-
Medellín, Central				
Mayorista de Antioquia	8.000	8.000	8.000	-
Medellín, Coomerca	8.000	8.500	8.333	+
Medellín, Placita de Flórez	8.500	8.500	8.500	=
Palmira (Valle del Cauca)	8.000	8.000	8.000	=
Pereira, La 41	8.000	9.000	8.500	-
Sincelejo (Sucre)	8.000	8.600	8.250	=
Valledupar, Mercado Nuevo	8.500	9.000	8.750	-
Queso cuajada				
Armenia, Mercar	5.800	6.000	5.867	=
Bogotá, D. C., Corabastos	8.000	8.000	8.000	=
Bogotá, D. C., Paloquemao	8.000	8.000	8.000	=
Bogotá, D. C., Plaza Las Flores	6.600	6.600	6.600	-

Tendencias:
 (---) Variación mayor al -20 %
 (--) Variación entre -10 % y -20 %
 (-) Variación entre 0 % y -10 %

Cuadro 6. Mercados mayoristas. Precios de venta de carnes 2015 (21 al 27 de febrero)

Productos y mercados	Pesos por kilogramo			Tendencia
	Mínimo	Máximo	Medio	
Alas de pollo con costillar				
Armenia, Mercar	3.800	3.800	3.800	=
Barranquilla, Barranquillita	3.300	3.400	3.350	-
Barranquilla, Granabastos	3.000	3.500	3.300	=
Bogotá, D. C., Frigorífico Ble Ltda.	3.000	3.000	3.000	=
Bogotá, D. C., Frigorífico Guadalupe	2.400	2.600	2.504	-
Cali, Galería Alameda	3.400	3.600	3.500	=
Cali, Santa Helena	4.000	4.400	4.200	-
Cartagena, Bazurto	3.300	4.300	3.775	-
Ibagué, Plaza La 21	4.000	4.400	4.133	-
Sincelejo (Sucre)	3.600	3.600	3.600	=
Tuluá (Valle del Cauca)	4.000	5.000	4.667	=
Valledupar, Mercado Nuevo	2.800	3.100	2.950	=
Villavicencio, CAV	4.000	4.400	4.150	-
Alas de pollo sin costillar				
Armenia, Mercar	4.000	4.000	4.000	=
Bogotá, D. C., Corabastos	4.000	4.400	4.187	-
Bogotá, D. C., Frigorífico Ble Ltda.	4.000	5.000	4.500	-
Bogotá, D. C., Frigorífico Guadalupe	4.800	5.000	4.967	+
Bogotá, D. C., Paloquemao	5.600	6.000	5.800	+
Bucaramanga, Frigoríficos	4.200	5.200	4.533	=
Cúcuta, Cenabastos	3.700	3.750	3.717	-
Medellín, Central				
Mayorista de Antioquia	3.000	5.500	4.575	=
Medellín, Coomerca	4.000	4.000	4.000	=
Neiva, Surabastos	3.600	4.000	3.750	-
Carne de cerdo, brazo con hueso				
Armenia, Frigocafé	9.000	9.000	9.000	=

Productos y mercados	Pesos por kilogramo			Tendencia
	Mínimo	Máximo	Medio	
Queso cuajada (continuación)				
Bucaramanga, Mercados del centro	9.000	10.000	9.333	=
Buenaventura (Valle del Cauca)	6.400	6.600	6.533	=
Cali, Galería Alameda	6.000	6.400	6.133	=
Cali, La Floresta	6.000	6.400	6.133	=
Cali, Santa Helena	5.800	6.000	5.933	-
Cali, Siloé	6.000	7.000	6.500	=
Cúcuta, Cenabastos	8.500	9.000	8.750	=
Ibagué, Plaza La 21	8.400	8.400	8.400	n.d.
Medellín, Central				
Mayorista de Antioquia	7.700	8.400	8.033	=
Medellín, Coomerca	7.200	7.200	7.200	=
Medellín, Placita de Flórez	7.500	7.500	7.500	=
Palmira (Valle del Cauca)	6.400	6.400	6.400	=
Pereira, La 41	7.000	7.000	7.000	=
Popayán (Cauca)	6.400	6.400	6.400	=
Tuluá (Valle del Cauca)	6.000	6.600	6.333	=
Villavicencio, CAV	6.000	7.000	6.500	-
Queso doble crema				
Armenia, Mercar	8.600	8.800	8.733	=
Bogotá, D. C., Corabastos	8.400	9.200	8.800	-
Bogotá, D. C., Paloquemao	8.000	8.400	8.267	+
Bogotá, D. C., Plaza Las Flores	8.000	8.000	8.000	-
Bucaramanga, Mercados del centro	9.000	10.000	9.667	-
Buenaventura (Valle del Cauca)	7.400	7.600	7.533	=
Cali, Galería Alameda	9.000	10.000	9.500	=
Cali, La Floresta	9.000	9.200	9.067	=
Cali, Santa Helena	8.000	8.200	8.067	-
Cúcuta, Cenabastos	9.000	9.500	9.250	=
Ibagué, Plaza La 21	9.000	9.600	9.300	+
Medellín, Central				
Mayorista de Antioquia	7.600	7.600	7.600	-
Palmira (Valle del Cauca)	8.000	8.000	8.000	=
Popayán (Cauca)	8.200	8.300	8.250	-
Tuluá (Valle del Cauca)	8.800	8.800	8.800	=
Villavicencio, CAV	8.800	8.800	8.800	=

(=) Variación igual a 0 %
 (+) Variación entre 0 % y 10 %
 (+ +) Variación entre 10 % y 20 %
 (+++) Variación mayor al 20 %
 (n.d.) No determinado

Productos y mercados	Pesos por kilogramo			Tendencia
	Mínimo	Máximo	Medio	
Carne de cerdo, brazo con hueso (continuación)				
Barranquilla, Barranquillita	8.800	9.400	9.100	=
Bogotá, D. C., Frigorífico Guadalupe	8.500	9.000	8.650	-
Bogotá, D. C., Paloquemao	9.000	9.200	9.050	+
Cartagena, Bazurto	7.500	7.500	7.500	-
Cúcuta, Cenabastos	8.500	9.000	8.750	=
Montería (Córdoba)	9.000	9.000	9.000	=
Sincelejo (Sucre)	7.000	8.000	7.250	=
Valledupar, Mercado Nuevo	8.000	9.000	8.500	=
Carne de cerdo, brazo sin hueso				
Armenia, Frigocafé	10.000	10.000	10.000	=
Barranquilla, Barranquillita	11.200	11.400	11.300	=
Bogotá, D. C., Frigorífico Ble Ltda.	8.200	9.400	8.925	-
Bogotá, D. C., Frigorífico Guadalupe	9.000	10.000	9.475	+
Bogotá, D. C., Paloquemao	9.600	10.000	9.700	+
Buenaventura (Valle del Cauca)	11.000	11.000	11.000	=
Cali, Santa Helena	9.700	10.000	9.850	-
Cartagena, Bazurto	10.000	10.000	10.000	-
Ibagué, Frigorífico Carlisma	11.550	11.550	11.550	=
Ibagué, Plaza La 21	10.000	11.000	10.667	=
Medellín, Central				
Mayorista de Antioquia	9.000	9.400	9.150	=
Montería (Córdoba)	12.000	12.000	12.000	=
Palmira (Valle del Cauca)	9.600	11.400	10.333	=
Pasto (Nariño)	10.500	12.000	11.167	+
Pereira, La 41	11.000	11.000	11.000	=
Popayán (Cauca)	10.000	10.000	10.000	=
Sincelejo (Sucre)	9.000	10.000	9.750	=

**Cuadro 6. Mercados mayoristas. Precios de venta de carnes (continuación)
2015 (21 al 27 de febrero)**

Productos y mercados	Pesos por kilogramo				Tendencia	Productos y mercados	Pesos por kilogramo				Tendencia				
	Mínimo	Máximo	Medio				Mínimo	Máximo	Medio						
Carne de cerdo, brazo sin hueso (continuación)						Carne de cerdo, lomo sin hueso (continuación)									
Tuluá (Valle del Cauca)	10.000	10.200	10.067	=	Bogotá, D. C., Frigorífico Ble Ltda.	12.000	13.000	12.600	+	Bogotá, D. C., Frigorífico Guadalupe	12.000	13.000	12.375	-	
Valledupar, Mercado Nuevo	10.000	12.000	11.000	=	Bogotá, D. C., Paloquemao	13.000	13.600	13.250	-	Buenaventura (Valle del Cauca)	13.000	13.000	13.000	=	
Villavicencio, CAV	9.000	10.000	9.500	-	Cali, Santa Helena	12.500	13.000	12.767	=	Cartagena, Bazaruto	12.000	12.000	12.000	-	
Carne de cerdo, cabeza de lomo						Cúcuta, Cenabastos	10.000	10.000	10.000	=	Cúcuta, La Nueva Sexta	10.500	14.000	11.833	=
Armenia, Frigocafé	11.000	11.000	11.000	=	Ibagué, Frigorífico Carlina	14.175	14.175	14.175	=	Ibagué, Plaza La 21	13.000	17.000	15.333	-	
Bogotá, D. C., Frigorífico Ble Ltda.	9.400	10.600	9.875	+	Manizales (Caldas)	12.800	13.000	12.933	=	Medellín, Central					
Bogotá, D. C., Frigorífico Guadalupe	9.000	10.000	9.513	+	Mayorista de Antioquia	11.600	13.000	12.150	=	Medellín, Coomerca	13.500	15.000	14.025	=	
Bogotá, D. C., Paloquemao	9.600	10.000	9.850	-	Medellín, Coomerca	14.000	14.000	14.000	=	Montería (Córdoba)	10.600	11.000	10.900	+	
Cúcuta, Cenabastos	9.000	10.000	9.500	-	Neiva, Surabastos	12.600	13.000	12.867	=	Palmira (Valle del Cauca)	13.000	14.000	13.500	+	
Cúcuta, La Nueva Sexta	8.500	9.000	8.833	+	Palmira (Valle del Cauca)	14.000	14.000	14.000	=	Pereira, La 41	13.500	14.000	13.750	=	
Ibagué, Frigorífico Carlina	11.550	11.550	11.550	=	Popayán (Cauca)	11.000	11.000	11.000	=	Sincelejo (Sucre)	13.500	13.800	13.700	=	
Ibagué, Plaza La 21	10.000	11.000	10.667	+	Tuluá (Valle del Cauca)	12.000	12.000	12.000	=	Tunja (Boyacá)	12.000	15.000	14.000	=	
Villavicencio, CAV	10.000	10.000	10.000	=	Valledupar, Mercado Nuevo	12.000	15.000	14.000	=	Carne de cerdo, pernil con hueso					
Carne de cerdo, costilla						Armenia, Frigocafé	11.000	11.000	11.000	=	Barranquilla, Barranquillita	8.800	9.400	9.100	=
Armenia, Frigocafé	11.000	11.000	11.000	=	Bogotá, D. C., Frigorífico Ble Ltda.	10.400	12.000	10.900	+	Bogotá, D. C., Frigorífico Guadalupe	9.900	11.000	10.450	-	
Barranquilla, Barranquillita	8.800	9.400	9.100	=	Bogotá, D. C., Paloquemao	10.400	11.000	10.750	+	Buenaventura (Valle del Cauca)	11.000	11.000	11.000	=	
Bogotá, D. C., Frigorífico Ble Ltda.	10.400	12.000	10.900	+	Cali, Santa Helena	7.800	8.000	7.933	-	Cartagena, Bazaruto	7.500	7.500	7.500	=	
Bogotá, D. C., Frigorífico Guadalupe	9.900	11.000	10.450	-	Cúcuta, Cenabastos	8.500	9.000	8.750	+	Cúcuta, La Nueva Sexta	8.500	9.500	8.833	+	
Bogotá, D. C., Paloquemao	10.400	11.000	10.750	+	Cúcuta, La Nueva Sexta	8.500	9.500	8.833	+	Ibagué, Frigorífico Carlina	13.125	13.125	13.125	=	
Buenaventura (Valle del Cauca)	11.000	11.000	11.000	=	Ibagué, Plaza La 21	11.000	12.000	11.667	-	Ibagué, Plaza La 21	11.000	12.000	11.667	-	
Cali, Santa Helena	7.800	8.000	7.933	-	Manizales (Caldas)	10.000	10.000	10.000	=	Medellín, Central					
Cartagena, Bazaruto	7.500	7.500	7.500	=	Mayorista de Antioquia	10.000	11.600	10.950	=	Medellín, Coomerca	11.500	12.300	11.900	=	
Cúcuta, Cenabastos	8.500	9.000	8.750	+	Medellín, Coomerca	9.000	9.000	9.000	=	Montería (Córdoba)	9.000	9.000	9.000	=	
Cúcuta, La Nueva Sexta	8.500	9.500	8.833	+	Palmira (Valle del Cauca)	8.000	9.000	8.333	=	Palmira (Valle del Cauca)	8.000	9.000	8.333	=	
Ibagué, Frigorífico Carlina	13.125	13.125	13.125	=	Pasto (Nariño)	9.000	10.000	9.500	-	Pereira, La 41	12.000	12.000	12.000	=	
Ibagué, Plaza La 21	11.000	12.000	11.667	-	Pereira, La 41	12.000	12.000	12.000	=	Popayán (Cauca)	9.000	9.000	9.000	=	
Manizales (Caldas)	10.000	10.000	10.000	=	Popayán (Cauca)	9.000	9.000	9.000	=	Tuluá (Valle del Cauca)	10.000	10.400	10.233	=	
Medellín, Central					Tuluá (Valle del Cauca)	10.000	10.400	10.233	=	Tunja (Boyacá)	10.000	10.600	10.200	=	
Mayorista de Antioquia	10.000	11.600	10.950	=	Valledupar, Mercado Nuevo	8.000	9.000	8.500	=	Villavicencio, CAV	9.600	10.000	9.750	-	
Medellín, Coomerca	11.500	12.300	11.900	=	Carne de cerdo, pernil sin hueso					Armenia, Frigocafé	12.000	12.000	12.000	=	
Montería (Córdoba)	9.000	9.000	9.000	=	Armenia, Frigocafé	12.000	12.000	12.000	=	Bogotá, D. C., Frigorífico Ble Ltda.	10.000	10.800	10.475	+	
Palmira (Valle del Cauca)	8.000	9.000	8.333	=	Bogotá, D. C., Frigorífico Guadalupe	9.200	9.800	9.425	+	Bogotá, D. C., Frigorífico Guadalupe	10.000	10.500	10.350	-	
Pasto (Nariño)	9.000	10.000	9.500	-	Cartagena, Bazaruto	8.000	8.000	8.000	=	Buenaventura (Valle del Cauca)	12.000	12.000	12.000	=	
Pereira, La 41	12.000	12.000	12.000	=	Cúcuta, Cenabastos	8.500	9.000	8.750	+	Cali, Santa Helena	11.500	11.800	11.667	-	
Popayán (Cauca)	9.000	9.000	9.000	=	Cúcuta, La Nueva Sexta	7.500	8.500	7.833	-	Cartagena, Bazaruto	10.000	10.000	10.000	-	
Tuluá (Valle del Cauca)	10.000	10.400	10.233	=	Ibagué, Plaza La 21	10.000	12.000	11.000	=	Cúcuta, Cenabastos	9.000	9.000	9.000	=	
Tunja (Boyacá)	10.000	10.600	10.200	=	Montería (Córdoba)	10.000	10.000	10.000	=	Cúcuta, La Nueva Sexta	8.500	9.000	8.667	+	
Valledupar, Mercado Nuevo	8.000	9.000	8.500	=	Sincelejo (Sucre)	8.000	8.000	8.000	=	Ibagué, Frigorífico Carlina	12.300	12.300	12.300	=	
Villavicencio, CAV	9.600	10.000	9.750	-	Valledupar, Mercado Nuevo	8.000	9.500	8.833	=	Ibagué, Plaza La 21	11.000	12.000	11.333	-	
Carne de cerdo en canal						Villavicencio, CAV	9.000	9.600	9.400	-	Carne de cerdo, pernil con hueso				
Armenia, Frigocafé	7.000	7.000	7.000	=	Armenia, Frigocafé	11.000	11.000	11.000	=	Bogotá, D. C., Frigorífico Ble Ltda.	12.000	12.000	12.000	=	
Ibagué, Plaza La 21	6.800	7.200	7.000	=	Barranquilla, Barranquillita	8.800	9.400	9.100	=	Bogotá, D. C., Frigorífico Guadalupe	10.000	10.500	10.350	-	
Pereira, La 41	7.000	7.100	7.050	=	Bogotá, D. C., Frigorífico Guadalupe	10.400	12.000	10.900	+	Buenaventura (Valle del Cauca)	12.000	12.000	12.000	=	
Popayán (Cauca)	6.500	6.600	6.550	+	Bogotá, D. C., Paloquemao	10.400	11.000	10.750	+	Cali, Santa Helena	11.500	11.800	11.667	-	
Carne de cerdo, espinazo						Buenaventura (Valle del Cauca)	11.000	11.000	11.000	=	Cartagena, Bazaruto	10.000	10.000	10.000	-
Armenia, Frigocafé	7.000	7.000	7.000	=	Cali, Santa Helena	5.000	5.200	5.100	=	Cúcuta, Cenabastos	9.000	9.000	9.000	=	
Buenaventura (Valle del Cauca)	6.500	6.700	6.567	=	Cúcuta, Cenabastos	3.000	4.000	3.500	+	Cúcuta, La Nueva Sexta	12.300	12.300	12.300	=	
Cali, Santa Helena	5.000	5.200	5.100	=	Ibagué, Frigorífico Carlina	5.250	5.250	5.250	=	Ibagué, Plaza La 21	11.000	12.000	11.333	-	
Cúcuta, Cenabastos	3.000	4.000	3.500	+	Ibagué, Plaza La 21	4.000	4.000	4.000	=	Manizales (Caldas)	10.500	11.000	10.833	=	
Ibagué, Frigorífico Carlina	5.250	5.250	5.250	=	Manizales (Caldas)	6.000	6.500	6.167	=	Medellín, Central					
Ibagué, Plaza La 21	4.000	4.000	4.000	=	Medellín, Central	4.400	5.500	5.100	=	Mayorista de Antioquia	9.000	11.000	10.000	=	
Manizales (Caldas)	6.000	6.500	6.167	=	Medellín, Coomerca	4.800	6.000	5.475	=	Medellín, Coomerca	12.600	14.300	13.125	-	
Medellín, Central					Montería (Córdoba)	9.000	9.000	9.000	=	Montería (Córdoba)	12.000	13.000	12.500	-	
Mayorista de Antioquia	4.400	5.500	5.100	=	Neiva, Surabastos	3.400	3.600	3.500	+	Palmira (Valle del Cauca)	11.000	12.000	11.333	=	
Medellín, Coomerca	4.800	6.000	5.475	=	Palmira (Valle del Cauca)	5.000	5.000	5.000	=	Pasto (Nariño)	12.000	12.500	12.233	-	
Montería (Córdoba)	9.000	9.000	9.000	=	Pasto (Nariño)	7.000	8.000	7.500	=	Pereira, La 41	12.000	12.000	12.000	=	
Neiva, Surabastos	3.400	3.600	3.500	+	Pereira, La 41	7.000	8.000	7.500	=	Popayán (Cauca)	10.000	10.000	10.000	=	
Palmira (Valle del Cauca)	5.000	5.000	5.000	=	Popayán (Cauca)	5.000	5.000	5.000	=	Sincelejo (Sucre)	10.000	11.000	10.250	=	
Pasto (Nariño)	7.000	8.000	7.500	=	Tuluá (Valle del Cauca)	5.000	6.000	5.533	=	Tuluá (Valle del Cauca)	11.600	12.000	11.733	=	
Pereira, La 41	7.000	8.000	7.500	=	Tunja (Boyacá)	6.000	6.600	6.300	=	Tunja (Boyacá)	10.000	10.000	10.000	=	
Popayán (Cauca)	5.000	5.000	5.000	=	Carne de cerdo, tocিনeta plancha					Cúcuta, Cenabastos	3.000	3.000	3.000	=	
Tuluá (Valle del Cauca)	5.000	6.000	5.533	=	Cúcuta, Cenabastos	3.000	3.000	3.000	=	Manizales (Caldas)	7.500	8.500	8.000	=	
Tunja (Boyacá)	6.000	6.600	6.300	=	Manizales (Caldas)	7.500	8.500	8.000	=	Carne de cerdo, tocino barriga					
Carne de cerdo, lomo con hueso						Armenia, Frigocafé	8.000	8.000	8.000	=	Armenia, Frigocafé	8.000	8.000	8.000	=
Armenia, Frigocafé	11.000	11.000	11.000	=	Bogotá, D. C., Frigorífico Ble Ltda.	7.000	8.000	7.608	-	Bogotá, D. C., Frigorífico Guadalupe	7.200	8.000	7.675	-	
Barranquilla, Barranquillita	8.800	9.400	9.100	=	Bogotá, D. C., Frigorífico Guadalupe	7.200	8.000	7.675	-	Buenaventura (Valle del Cauca)	6.500	6.800	6.600	+	
Cartagena, Bazaruto	7.500	7.500	7.500	-	Cali, Santa Helena	7.400	7.600	7.500	+	Cúcuta, Cenabastos	4.000	4.000	4.000	=	
Cúcuta, Cenabastos	10.000	10.000	10.000	-	Cúcuta, Cenabastos	4.000	4.000	4.000	=	Ibagué, Frigorífico Carlina	4.725	4.725	4.725	=	
Cúcuta, La Nueva Sexta	11.000	12.000	11.333	++	Ibagué, Plaza La 21	6.000	7.000	6.333	-	Ibagué, Plaza La 21	6.000	7.000	6.333	-	
Montería (Córdoba)	10.000	10.000	10.000	=	Medellín, Central					Medellín, Central					
Sincelejo (Sucre)	7.000	8.000	7.500	=	Mayorista de Antioquia	11.000	11.600	11.200	=	Medellín, Coomerca	10.800	12.000	11.375	=	
Valledupar, Mercado Nuevo	7.000	8.000	7.333	=	Medellín, Coomerca	10.800	12.000	11.375	=	Neiva, Surabastos	4.000	4.400	4.150	+	
Carne de cerdo, lomo sin hueso						Neiva									

Cuadro 6. Mercados mayoristas. Precios de venta de carnes (continuación)
2015 (21 al 27 de febrero)

Productos y mercados	Pesos por kilogramo				Tendencia	Productos y mercados	Pesos por kilogramo				Tendencia			
	Mínimo	Máximo	Medio				Mínimo	Máximo	Medio					
Carne de cerdo, tocino barriga (continuación)						Carne de res, bota (continuación)								
Palmira (Valle del Cauca)	8.000	8.000	8.000	=	Bogotá, D. C., Paloquemao	12.000	12.000	12.000	+	Bucaramanga, Frigoríficos	12.800	12.800	12.800	=
Pasto (Nariño)	7.400	7.800	7.600	=	Cartagena, Bazurto	11.800	13.000	12.575	+	Cartagena, Frigorífico Candelaria	12.500	12.500	12.500	+
Pereira, La 41	10.000	10.000	10.000	=	Cúcuta, Cenabastos	10.000	10.000	10.000	-	Ibagué, Frigorífico Carlima	10.500	10.500	10.500	=
Popayán (Cauca)	7.000	7.000	7.000	=	Ibagué, Plaza La 21	12.000	13.000	12.333	=	Medellín, Central				
Tuluá (Valle del Cauca)	8.400	8.500	8.467	=	Medellín, Central					Mayorista de Antioquia	11.900	13.500	12.625	=
Tunja (Boyacá)	7.000	7.600	7.300	=	Mayorista de Antioquia	11.900	13.500	12.625	=	Medellín, Coomerca	13.000	13.400	13.150	+
Carne de cerdo, tocino papada					Medellín, Coomerca	12.000	12.000	12.000	+	Montería (Córdoba)	12.000	12.000	12.000	=
Armenia, Frigocafé	7.500	7.500	7.500	=	Montería, Frigosisú	13.429	13.429	13.429	=	Sincedejo (Sucre)	11.000	12.000	11.750	+
Bogotá, D. C., Frigorífico Ble Ltda.	5.400	6.000	5.825	-	Sincedejo (Sucre)	11.000	12.000	11.750	+	Valledupar, Mercado Nuevo	12.000	12.000	12.000	=
Bogotá, D. C., Frigorífico Guadalupe	5.500	6.500	5.838	+	Valledupar, Mercado Nuevo	12.000	12.000	12.000	=	Villavicencio, CAV	10.000	11.000	10.625	-
Cúcuta, Cenabastos	5.000	6.000	5.500	=	Carne de res, cadera					Armenia, Frigocafé	13.000	13.000	13.000	=
Cúcuta, La Nueva Sexta	4.500	5.000	4.833	+	Barranquilla, Frigocafé	13.000	13.000	13.000	=	Barranquilla, Barranquillita	12.000	12.000	12.000	=
Ibagué, Plaza La 21	5.000	6.000	5.667	=	Barranquilla, Granabastos	12.000	13.000	12.467	=	Barranquilla, Granabastos	12.000	13.000	12.467	=
Manizales (Caldas)	6.000	7.000	6.667	=	Bogotá, D. C., Frigorífico Ble Ltda.	10.600	10.800	10.650	+	Bogotá, D. C., Frigorífico Guadalupe	10.500	10.800	10.625	-
Medellín, Central					Bogotá, D. C., Frigorífico Guadalupe	10.500	10.800	10.625	-	Bogotá, D. C., Paloquemao	12.000	12.000	12.000	+
Mayorista de Antioquia	6.000	7.000	6.750	=	Bogotá, D. C., Paloquemao	12.000	12.000	12.000	+	Bucaramanga, Frigoríficos	14.800	14.800	14.800	=
Medellín, Coomerca	6.000	7.000	6.500	-	Bucaramanga, Frigoríficos	14.800	14.800	14.800	=	Buenaventura (Valle del Cauca)	12.000	12.000	12.000	=
Pereira, La 41	8.000	8.000	8.000	=	Buenaventura (Valle del Cauca)	12.000	12.000	12.000	=	Cali, Santa Helena	12.000	12.200	12.100	=
Tuluá (Valle del Cauca)	7.000	7.400	7.200	=	Cali, Santa Helena	12.000	12.200	12.100	=	Cartagena, Bazurto	11.800	13.000	12.575	+
Carne de res, bola de brazo					Cartagena, Frigorífico Candelaria	12.500	12.500	12.500	+	Cartagena, Frigorífico Candelaria	12.500	12.500	12.500	+
Armenia, Frigocafé	11.500	11.500	11.500	=	Cúcuta, Cenabastos	9.000	10.000	9.667	-	Cúcuta, Cenabastos	9.000	10.000	9.667	-
Barranquilla, Barranquillita	10.800	10.800	10.800	=	Ibagué, Frigorífico Carlima	12.000	12.000	12.000	=	Ibagué, Frigorífico Carlima	12.000	12.000	12.000	=
Barranquilla, Granabastos	10.000	12.400	11.333	=	Ibagué, Plaza La 21	11.000	12.000	11.667	=	Ibagué, Plaza La 21	11.000	12.000	11.667	=
Bogotá, D. C., Paloquemao	11.000	11.000	11.000	+	Manizales (Caldas)	10.500	13.000	11.833	=	Manizales (Caldas)	10.500	13.000	11.833	=
Bucaramanga, Frigoríficos	12.800	12.800	12.800	=	Medellín, Central					Medellín, Central				
Buenaventura (Valle del Cauca)	12.000	12.000	12.000	=	Mayorista de Antioquia	12.000	12.500	12.300	=	Mayorista de Antioquia	12.000	12.500	12.300	=
Cali, Santa Helena	11.800	12.000	11.867	-	Montería (Córdoba)	12.000	12.000	12.000	=	Montería (Córdoba)	12.000	12.000	12.000	=
Cartagena, Bazurto	11.000	11.500	11.250	+	Montería, Frigosisú	14.231	14.231	14.231	=	Montería, Frigosisú	14.231	14.231	14.231	=
Cartagena, Frigorífico Candelaria	12.500	12.500	12.500	+	Palmira (Valle del Cauca)	11.200	12.400	11.667	=	Palmira (Valle del Cauca)	11.200	12.400	11.667	=
Cúcuta, Cenabastos	9.000	9.000	9.000	++	Pasto (Nariño)	11.800	12.000	11.867	+	Pasto (Nariño)	11.800	12.000	11.867	+
Cúcuta, La Nueva Sexta	8.000	10.000	8.667	++	Pereira, La 41	12.500	13.000	12.750	=	Pereira, La 41	12.500	13.000	12.750	=
Ibagué, Frigorífico Carlima	12.000	12.000	12.000	=	Popayán (Cauca)	10.000	10.000	10.000	=	Popayán (Cauca)	10.000	10.000	10.000	=
Ibagué, Plaza La 21	11.000	12.000	11.333	=	Sincedejo (Sucre)	11.000	12.000	11.650	=	Sincedejo (Sucre)	11.000	12.000	11.650	=
Medellín, Central					Tuluá (Valle del Cauca)	12.000	12.900	12.450	=	Tuluá (Valle del Cauca)	12.000	12.900	12.450	=
Mayorista de Antioquia	10.400	11.200	10.750	=	Valledupar, Mercado Nuevo	12.000	12.000	12.000	=	Valledupar, Mercado Nuevo	12.000	12.000	12.000	=
Montería (Córdoba)	12.000	12.000	12.000	=	Carne de res, centro de pierna					Armenia, Frigocafé	13.000	13.000	13.000	=
Montería, Frigosisú	12.412	12.412	12.412	=	Barranquilla, Frigocafé	13.000	13.000	13.000	=	Barranquilla, Barranquillita	10.800	10.800	10.800	=
Palmira (Valle del Cauca)	10.600	12.400	11.467	=	Barranquilla, Granabastos	12.000	12.600	12.333	=	Barranquilla, Granabastos	12.000	12.600	12.333	=
Pasto (Nariño)	11.800	12.000	11.933	=	Bogotá, D. C., Frigorífico Ble Ltda.	10.600	10.800	10.650	+	Bogotá, D. C., Frigorífico Ble Ltda.	10.600	10.800	10.650	+
Pereira, La 41	12.500	13.000	12.750	=	Bogotá, D. C., Frigorífico Guadalupe	10.500	10.800	10.625	-	Bogotá, D. C., Frigorífico Guadalupe	10.500	10.800	10.625	-
Popayán (Cauca)	10.000	10.000	10.000	=	Bogotá, D. C., Paloquemao	12.000	12.000	12.000	+	Bogotá, D. C., Paloquemao	12.000	12.000	12.000	+
Sincedejo (Sucre)	11.000	12.000	11.650	=	Bucaramanga, Frigoríficos	14.600	14.600	14.600	=	Bucaramanga, Frigoríficos	14.600	14.600	14.600	=
Tuluá (Valle del Cauca)	12.000	12.900	12.450	=	Cartagena, Bazurto	11.500	12.500	12.000	+	Cartagena, Bazurto	11.500	12.500	12.000	+
Valledupar, Mercado Nuevo	12.000	12.000	12.000	=	Cartagena, Frigorífico Candelaria	12.500	12.500	12.500	+	Cartagena, Frigorífico Candelaria	12.500	12.500	12.500	+
Carne de res, bola de pierna					Cúcuta, Cenabastos	10.000	10.000	10.000	=	Cúcuta, Cenabastos	10.000	10.000	10.000	=
Barranquilla, Barranquillita	11.800	12.000	11.900	=	Cúcuta, La Nueva Sexta	9.500	10.000	9.667	=	Cúcuta, La Nueva Sexta	9.500	10.000	9.667	=
Barranquilla, Granabastos	12.000	12.600	12.333	=	Ibagué, Frigorífico Carlima	12.000	12.000	12.000	=	Ibagué, Frigorífico Carlima	12.000	12.000	12.000	=
Bogotá, D. C., Frigorífico Ble Ltda.	10.600	10.800	10.650	+	Ibagué, Plaza La 21	11.000	12.000	11.667	=	Ibagué, Plaza La 21	11.000	12.000	11.667	=
Bogotá, D. C., Frigorífico Guadalupe	10.500	10.800	10.625	-	Medellín, Central					Medellín, Central				
Bogotá, D. C., Paloquemao	12.000	12.000	12.000	+	Mayorista de Antioquia	12.000	13.000	12.500	=	Mayorista de Antioquia	12.000	13.000	12.500	=
Bucaramanga, Frigoríficos	14.600	14.600	14.600	=	Medellín, Coomerca	13.800	14.300	14.025	=	Medellín, Coomerca	13.800	14.300	14.025	=
Buenaventura (Valle del Cauca)	12.000	12.000	12.000	=	Montería (Córdoba)	12.000	12.000	12.000	=	Montería (Córdoba)	12.000	12.000	12.000	=
Cali, Santa Helena	12.200	12.500	12.400	-	Montería, Frigosisú	14.231	14.231	14.231	=	Montería, Frigosisú	14.231	14.231	14.231	=
Cartagena, Bazurto	11.800	12.500	12.075	+	Pereira, La 41	12.500	13.000	12.750	=	Pereira, La 41	12.500	13.000	12.750	=
Cúcuta, Cenabastos	10.000	10.000	10.000	=	Sincedejo (Sucre)	11.000	12.000	11.650	=	Sincedejo (Sucre)	11.000	12.000	11.650	=
Cúcuta, La Nueva Sexta	8.500	10.000	9.333	-	Valledupar, Mercado Nuevo	12.000	12.000	12.000	=	Valledupar, Mercado Nuevo	12.000	12.000	12.000	=
Ibagué, Frigorífico Carlima	12.000	12.000	12.000	=	Villavicencio, CAV	10.500	11.000	10.875	=	Villavicencio, CAV	10.500	11.000	10.875	=
Ibagué, Plaza La 21	11.000	12.000	11.667	+	Carne de res, chatas					Armenia, Frigocafé	13.000	13.000	13.000	=
Medellín, Central					Barranquilla, Frigocafé	11.800	12.000	11.900	=	Barranquilla, Frigocafé	11.800	12.000	11.900	=
Mayorista de Antioquia	12.000	13.000	12.300	=	Barranquilla, Granabastos	13.000	14.400	13.467	=	Barranquilla, Granabastos	13.000	14.400	13.467	=
Medellín, Coomerca	14.000	14.900	14.350	=	Bogotá, D. C., Frigorífico Ble Ltda.	13.000	13.400	13.117	=	Bogotá, D. C., Frigorífico Ble Ltda.	13.000	13.400	13.117	=
Montería (Córdoba)	12.000	12.000	12.000	=	Bogotá, D. C., Frigorífico Guadalupe	12.500	13.500	12.825	+	Bogotá, D. C., Frigorífico Guadalupe	12.500	13.500	12.825	+
Neiva, Surabastos	11.000	11.000	11.000	=	Bogotá, D. C., Paloquemao	15.000	15.000	15.000	++	Bogotá, D. C., Paloquemao	15.000	15.000	15.000	++
Palmira (Valle del Cauca)	11.200	12.400	11.667	-	Bucaramanga, Frigoríficos	19.500	19.500	19.500	=	Bucaramanga, Frigoríficos	19.500	19.500	19.500	=
Pasto (Nariño)	12.000	12.500	12.233	-	Buenaventura (Valle del Cauca)	13.000	13.000	13.000	=	Buenaventura (Valle del Cauca)	13.000	13.000	13.000	=
Pereira, La 41	12.500	13.000	12.750	=	Cali, Santa Helena	13.200	13.500	13.367	-	Cali, Santa Helena	13.200	13.500	13.367	-
Popayán (Cauca)	10.000	10.000	10.000	=	Cartagena, Bazurto	11.800	13.000	12.575	+	Cartagena, Bazurto	11.800	13.000	12.575	+
Sincedejo (Sucre)	11.000	12.000	11.650	=	Cartagena, Frigorífico Candelaria	13.500	13.500	13.500	+	Cartagena, Frigorífico Candelaria	13.500	13.500	13.500	+
Tuluá (Valle del Cauca)	12.000	12.900	12.567	=	Carne de res, chatas					Armenia, Frigocafé	13.000	13.000	13.000	=
Valledupar, Mercado Nuevo	12.000	12.000	12.000	=	Barranquilla, Frigocafé	11.800	12.000	11.900	=	Barranquilla, Frigocafé	11.800	12.000	11.900	=
Villavicencio, CAV	10.000	11.000	10.625	-	Barranquilla, Granabastos	13.000	14.400	13.467	=	Barranquilla, Granabastos	13.000	14.400	13.467	=
Carne de res, bota					Bogotá, D. C., Frigorífico Ble Ltda.	13.000	13.400	13.117	=	Bogotá, D. C., Frigorífico Ble Ltda.	13.000	13.400	13.117	=
Armenia, Frigocafé	13.000	13.000	13.000	=	Bogotá, D. C., Frigorífico Guadalupe	12.500	13.500	12.825	+	Bogotá, D. C., Frigorífico Guadalupe	12.500	13.500	12.825	+
Barranquilla, Barranquillita	11.800	12.000	11.900	=	Bogotá, D. C., Paloquemao	15.000	15.000	15.0						

Cuadro 6. Mercados mayoristas. Precios de venta de carnes (continuación)
2015 (21 al 27 de febrero)

Productos y mercados	Pesos por kilogramo				Tendencia	Productos y mercados	Pesos por kilogramo				Tendencia
	Mínimo	Máximo	Medio				Mínimo	Máximo	Medio		
Carne de res, morrillo (continuación)						Carne de res, pecho (continuación)					
Cúcuta, La Nueva Sexta	7.500	8.000	7.833		+	Bogotá, D. C., Frigorífico Guadalupe	8.400	8.600	8.525		+
Ibagué, Frigorífico Carlima	8.200	8.200	8.200		=	Bogotá, D. C., Paloquemao	9.600	10.000	9.800		+
Ibagué, Plaza La 21	8.000	9.000	8.667		+	Bucaramanga, Frigoríficos	11.000	11.000	11.000		=
Manizales (Caldas)	9.000	9.000	9.000		=	Buenaventura (Valle del Cauca)	10.000	10.000	10.000		=
Medellín, Central						Cali, Santa Helena	9.300	9.500	9.433		-
Mayorista de Antioquia	9.600	10.500	10.150		=	Cartagena, Frigorífico Candelaria	8.000	8.000	8.000		+
Montería (Córdoba)	8.000	8.000	8.000		=	Cúcuta, Cenabastos	8.000	8.000	8.000		=
Montería, Frigosinú	10.785	10.785	10.785		=	Cúcuta, La Nueva Sexta	7.500	8.000	7.833		+
Palmira (Valle del Cauca)	9.000	9.000	9.000		=	Ibagué, Frigorífico Carlima	8.600	8.600	8.600		=
Pasto (Nariño)	8.700	9.000	8.900		-	Ibagué, Plaza La 21	9.000	10.000	9.667		=
Pereira, La 41	10.000	10.000	10.000		=	Medellín, Central					
Popayán (Cauca)	8.000	8.000	8.000		=	Mayorista de Antioquia	9.000	9.900	9.450		=
Tuluá (Valle del Cauca)	9.000	9.200	9.067		=	Medellín, Coomerca	8.600	9.000	8.800		-
Villavicencio, CAV	7.000	7.000	7.000		=	Montería (Córdoba)	9.000	10.000	9.750		=
						Montería, Frigosinú	11.684	11.684	11.684		=
Carne de res, muchacho						Palmira (Valle del Cauca)	9.000	9.600	9.333		=
Armenia, Frigocafé	12.000	12.000	12.000		=	Pasto (Nariño)	8.800	9.000	8.933		-
Barranquilla, Barranquillita	10.800	10.800	10.800		=	Pereira, La 41	8.000	8.500	8.250		=
Barranquilla, Granabastos	12.000	12.800	12.267		-	Popayán (Cauca)	8.000	8.000	8.000		=
Bogotá, D. C., Frigorífico Ble Ltda.	12.000	13.000	12.667		-	Tuluá (Valle del Cauca)	9.200	9.400	9.300		=
Bogotá, D. C., Paloquemao	13.000	13.000	13.000		+	Valledupar, Mercado Nuevo	9.000	9.000	9.000		=
Bucaramanga, Frigoríficos	15.000	15.000	15.000		=						
Buenaventura (Valle del Cauca)	12.000	12.000	12.000		=	Carne de res, punta de anca					
Cali, Santa Helena	11.800	12.000	11.867		-	Armenia, Frigocafé	14.000	14.000	14.000		=
Cartagena, Bazurto	11.500	12.000	11.875		-	Barranquilla, Barranquillita	13.000	13.000	13.000		=
Cartagena, Frigorífico Candelaria	12.000	12.000	12.000		+	Barranquilla, Granabastos	13.000	14.400	13.467		=
Cúcuta, Cenabastos	10.000	10.000	10.000		+	Bogotá, D. C., Frigorífico Ble Ltda.	12.500	13.000	12.938		-
Cúcuta, La Nueva Sexta	9.000	10.000	9.500		+	Bogotá, D. C., Paloquemao	13.000	14.000	13.650		+
Ibagué, Frigorífico Carlima	10.500	10.500	10.500		=	Bucaramanga, Frigoríficos	20.300	20.300	20.300		=
Ibagué, Plaza La 21	11.000	13.000	12.000		=	Buenaventura (Valle del Cauca)	12.000	12.000	12.000		=
Manizales (Caldas)	12.000	12.000	12.000		=	Cali, Santa Helena	13.000	13.500	13.300		-
Medellín, Central						Cartagena, Bazurto	11.800	13.000	12.450		-
Mayorista de Antioquia	12.000	12.500	12.325		=	Cartagena, Frigorífico Candelaria	13.500	13.500	13.500		+
Medellín, Coomerca	13.000	13.400	13.100		-	Cúcuta, Cenabastos	11.000	11.000	11.000		=
Montería (Córdoba)	12.000	12.000	12.000		=	Cúcuta, La Nueva Sexta	10.000	11.000	10.667		+
Montería, Frigosinú	14.231	14.231	14.231		=	Ibagué, Frigorífico Carlima	14.700	14.700	14.700		=
Palmira (Valle del Cauca)	11.200	12.000	11.533		=	Ibagué, Plaza La 21	12.000	16.000	14.000		+
Pasto (Nariño)	11.600	12.000	11.800		-	Manizales (Caldas)	12.000	13.000	12.667		=
Pereira, La 41	12.500	13.000	12.750		=	Medellín, Central					
Popayán (Cauca)	12.000	12.000	12.000		=	Mayorista de Antioquia	15.600	17.000	16.400		=
Sincelejo (Sucre)	11.000	12.000	11.250		=	Medellín, Coomerca	17.600	20.900	18.625		-
Tuluá (Valle del Cauca)	11.600	12.800	12.200		=	Montería (Córdoba)	13.000	14.000	13.250		=
Valledupar, Mercado Nuevo	12.000	12.000	12.000		=	Montería, Frigosinú	19.495	19.495	19.495		=
Villavicencio, CAV	10.500	11.000	10.875		=	Palmira (Valle del Cauca)	11.200	13.600	12.400		=
						Pasto (Nariño)	12.000	12.500	12.167		=
Carne de res, murillo						Pereira, La 41	13.000	14.000	13.500		=
Armenia, Frigocafé	8.000	8.000	8.000		=	Popayán (Cauca)	12.000	12.000	12.000		=
Bogotá, D. C., Frigorífico Ble Ltda.	7.000	7.660	7.433		+	Sincelejo (Sucre)	11.000	12.000	11.650		=
Bogotá, D. C., Paloquemao	8.000	8.000	8.000		+	Tuluá (Valle del Cauca)	13.400	14.000	13.700		=
Bucaramanga, Frigoríficos	9.800	9.800	9.800		=	Valledupar, Mercado Nuevo	12.000	13.000	12.500		=
Cúcuta, Cenabastos	7.500	8.000	7.833		=	Villavicencio, CAV	10.000	11.000	10.625		-
Cúcuta, La Nueva Sexta	7.000	7.500	7.167		+						
Ibagué, Frigorífico Carlima	7.600	7.600	7.600		=	Carne de res, sobrecarriga					
Ibagué, Plaza La 21	8.000	9.000	8.667		+	Armenia, Frigocafé	11.500	11.500	11.500		=
Medellín, Central						Barranquilla, Barranquillita	9.200	9.800	9.525		-
Mayorista de Antioquia	9.000	11.000	10.250		=	Barranquilla, Granabastos	10.000	10.600	10.200		-
Montería (Córdoba)	8.000	8.000	8.000		=	Bogotá, D. C., Frigorífico Ble Ltda.	9.000	10.000	9.400		+
Montería, Frigosinú	10.860	10.860	10.860		=	Bogotá, D. C., Frigorífico Guadalupe	8.400	9.500	8.750		-
Neiva, Surabastos	6.000	6.000	6.000		=	Bogotá, D. C., Paloquemao	9.600	10.000	9.800		+
Villavicencio, CAV	7.000	7.000	7.000		=	Bucaramanga, Frigoríficos	12.800	12.800	12.800		=
						Buenaventura (Valle del Cauca)	10.000	10.000	10.000		=
Carne de res, paletero						Cali, Santa Helena	9.300	9.400	9.367		-
Armenia, Frigocafé	11.500	11.500	11.500		=	Cartagena, Bazurto	8.500	9.000	8.875		+
Bogotá, D. C., Paloquemao	10.000	10.000	10.000		=	Cartagena, Frigorífico Candelaria	9.000	9.000	9.000		+
Bucaramanga, Frigoríficos	11.000	11.000	11.000		=	Cúcuta, Cenabastos	9.000	9.000	9.000		=
Cartagena, Frigorífico Candelaria	10.000	10.000	10.000		+	Cúcuta, La Nueva Sexta	8.500	9.000	8.667		+
Cúcuta, Cenabastos	8.000	8.000	8.000		=	Ibagué, Frigorífico Carlima	8.600	8.600	8.600		=
Cúcuta, La Nueva Sexta	7.500	8.000	7.833		+	Ibagué, Plaza La 21	9.000	10.000	9.667		=
Ibagué, Frigorífico Carlima	9.000	9.000	9.000		=	Manizales (Caldas)	9.000	9.000	9.000		=
Ibagué, Plaza La 21	10.000	11.000	10.333		=	Medellín, Central					
Manizales (Caldas)	9.500	10.000	9.833		=	Mayorista de Antioquia	9.000	10.500	9.950		=
Medellín, Central						Medellín, Coomerca	10.000	10.900	10.350		-
Mayorista de Antioquia	10.000	11.500	10.775		=	Montería (Córdoba)	9.000	9.000	9.000		=
Montería (Córdoba)	9.000	9.000	9.000		=	Montería, Frigosinú	12.412	12.412	12.412		=
Montería, Frigosinú	11.235	11.235	11.235		=	Neiva, Surabastos	7.000	7.000	7.000		=
Pereira, La 41	10.000	11.000	10.500		=	Palmira (Valle del Cauca)	9.000	9.400	9.267		=
Sincelejo (Sucre)	10.000	10.000	10.000		=	Pasto (Nariño)	8.800	9.000	8.933		=
Valledupar, Mercado Nuevo	10.000	12.000	11.000		=	Pereira, La 41	10.000	10.000	10.000		=
						Popayán (Cauca)	9.000	9.000	9.000		=
Carne de res, pecho						Sincelejo (Sucre)	8.000	8.000	8.000		=
Armenia, Frigocafé	11.500	11.500	11.500		=	Tuluá (Valle del Cauca)	10.000	10.200	10.100		=
Bogotá, D. C., Frigorífico Ble Ltda.	8.600	9.000	8.800		+						


**Cuadro 6. Mercados mayoristas. Precios de venta de carnes (conclusión)
2015 (21 al 27 de febrero)**

Productos y mercados	Pesos por kilogramo				Tenden- cia	Productos y mercados	Pesos por kilogramo				Tenden- cia
	Mínimo	Máximo	Medio	Precios			Mínimo	Máximo	Medio	Precios	
Carne de res, sobrebarriga (continuación)						Pierna pernil con rabadilla (continuación)					
Valledupar, Mercado Nuevo	9.000	9.000	9.000		=	Palmira (Valle del Cauca)	4.600	4.600	4.600		=
Villavicencio, CAV	8.000	8.000	8.000		=	Pasto (Nariño)	4.000	4.200	4.067		=
Menudencias de pollo						Pierna pernil sin rabadilla					
Armenia, Mercar	1.600	1.600	1.600		=	Bogotá, D. C., Corabastos	5.600	6.000	5.873		+
Bogotá, D. C., Frigorífico Guadalupe	500	500	500		=	Bogotá, D. C., Frigorífico Ble Ltda.	5.800	6.500	6.250		-
Cúcuta, Cenabastos	450	500	467		-	Bogotá, D. C., Frigorífico Guadalupe	5.000	5.600	5.283		-
Ibagué, Frigorífico Carlina	1.200	1.200	1.200		=	Bogotá, D. C., Paloquemao	7.000	7.600	7.150		-
Ibagué, Plaza La 21	1.000	1.200	1.133		+	Bucaramanga, Frigoríficos	5.000	6.300	5.467		=
Montería (Córdoba)	1.200	1.500	1.300		=	Cúcuta, Cenabastos	5.100	5.800	5.450		-
Neiva, Surabastos	1.000	1.000	1.000		-	Neiva, Surabastos	4.800	5.000	4.850		-
Pasto (Nariño)	1.000	1.000	1.000		=	Piernas de pollo					
Popayán (Cauca)	900	900	900		=	Armenia, Mercar	6.200	6.400	6.333		=
Villavicencio, CAV	1.000	1.200	1.150		=	Bogotá, D. C., Corabastos	6.000	6.800	6.478		-
Muslos de pollo con rabadilla						Pollito entero congelado sin vísceras					
Medellín, Coomerca	4.800	5.000	4.950		=	Barranquilla, Barranquillita	4.100	4.200	4.150		=
Valledupar, Mercado Nuevo	2.600	3.000	2.800		=	Barranquilla, Granabastos	3.900	4.400	4.167		+
Muslos de pollo sin rabadilla						Pollito entero fresco con vísceras					
Bogotá, D. C., Corabastos	5.400	6.000	5.625		-	Ibagué, Plaza La 21	4.800	5.000	4.933		-
Bogotá, D. C., Frigorífico Ble Ltda.	5.600	6.000	5.813		-	Pollito entero fresco sin vísceras					
Bogotá, D. C., Frigorífico Guadalupe	4.800	5.000	4.908		+	Armenia, Mercar	5.200	5.400	5.300		=
Bogotá, D. C., Paloquemao	7.000	7.600	7.300		+	Bogotá, D. C., Corabastos	5.600	6.000	5.823		+
Bucaramanga, Frigoríficos	4.800	6.400	5.333		=	Bogotá, D. C., Frigorífico Ble Ltda.	5.600	6.000	5.800		-
Medellín, Central						Bogotá, D. C., Frigorífico Guadalupe	5.000	5.600	5.267		-
Mayorista de Antioquia	6.500	6.600	6.550		=	Bogotá, D. C., Paloquemao	6.000	6.600	6.150		-
Pechuga de pollo						Rabadillas de pollo					
Armenia, Mercar	6.800	7.200	7.000		=	Bucaramanga, Frigoríficos	1.850	1.850	1.850		=
Barranquilla, Barranquillita	6.800	7.000	6.925		=	Cúcuta, Cenabastos	1.500	2.000	1.717		-
Barranquilla, Granabastos	6.400	6.900	6.700		=	Manizales (Caldas)	1.000	1.500	1.250		=
Bogotá, D. C., Corabastos	6.600	7.000	6.750		-	Montería (Córdoba)	3.000	4.000	3.400		=
Bogotá, D. C., Frigorífico Ble Ltda.	6.400	7.200	6.850		=	Tendencias:					
Bogotá, D. C., Frigorífico Guadalupe	6.000	7.000	6.475		+	(---) Variación mayor al -20 %					
Bogotá, D. C., Paloquemao	8.000	8.200	8.050		-	(--) Variación entre -10 % y -20 %					
Bucaramanga, Frigoríficos	6.400	7.600	7.167		=	(-) Variación entre 0 % y -10 %					
Buenaventura (Valle del Cauca)	6.800	7.000	6.933		=	(=) Variación igual a 0 %					
Cali, Santa Helena	6.600	7.000	6.800		+	(+) Variación entre 0 % y 10 %					
Cartagena, Bazurto	6.600	7.300	6.925		+	(+ +) Variación entre 10 % y 20 %					
Cúcuta, Cenabastos	6.700	6.730	6.713		+	(+++) Variación mayor al 20 %					
Ibagué, Frigorífico Carlina	8.000	8.000	8.000		=	(n.d.) No determinado					
Ibagué, Plaza La 21	7.000	7.600	7.200		-						
Manizales (Caldas)	7.000	7.600	7.300		=						
Medellín, Central											
Mayorista de Antioquia	7.400	7.900	7.675		=						
Medellín, Coomerca	6.400	6.500	6.450		=						
Montería (Córdoba)	6.400	7.600	6.967		=						
Neiva, Surabastos	6.600	7.000	6.750		-						
Palmira (Valle del Cauca)	7.000	7.200	7.100		=						
Pasto (Nariño)	8.400	9.200	8.800		+						
Popayán (Cauca)	8.200	8.200	8.200		-						
Sincelejo (Sucre)	7.000	7.200	7.050		-						
Tuluá (Valle del Cauca)	7.600	8.000	7.867		=						
Valledupar, Mercado Nuevo	6.200	6.400	6.300		-						
Villavicencio, CAV	6.400	7.000	6.700		-						

Tendencias:

(---) Variación mayor al -20 %
 (--) Variación entre -10 % y -20 %
 (-) Variación entre 0 % y -10 %

(=) Variación igual a 0 %

(+) Variación entre 0 % y 10 %

(+ +) Variación entre 10 % y 20 %

(+++) Variación mayor al 20 %

(n.d.) No determinado

Cuadro 7. Mercados mayoristas. Precios de venta de pescados 2015 (21 al 27 de febrero)

Productos y mercados	Pesos por kilogramo			Tendencia
	Mínimo	Máximo	Medio	
Almejas con concha				
Cali, Galería Alameda	7.000	8.200	7.600	=
Cali, Santa Helena	6.800	7.000	6.900	=
Medellín, Central				
Mayorista de Antioquia	4.300	5.700	5.000	n.d.
Almejas sin concha				
Cali, Galería Alameda	12.000	14.200	12.733	=
Cali, Santa Helena	9.500	10.000	9.733	=
Medellín, Central				
Mayorista de Antioquia	13.400	15.300	14.567	=
Palmira (Valle del Cauca)	10.000	13.000	11.500	=
Bagre rayado en postas congelado				
Armenia, Mercar	16.000	17.000	16.500	=
Bogotá, D. C., Paloquemao	16.000	16.000	16.000	-
Medellín, Central				
Mayorista de Antioquia	13.000	15.900	14.467	-
Tunja (Boyacá)	15.000	16.000	15.500	=
Villavicencio, CAV	16.000	17.000	16.250	-
Bagre rayado entero congelado				
Bogotá, D. C., Plaza Las Flores	10.800	11.200	11.000	-
Cali, Galería Alameda	15.800	16.000	15.900	-
Cali, Santa Helena	14.500	15.000	14.700	-
Medellín, Central				
Mayorista de Antioquia	14.750	15.000	14.917	+
Palmira (Valle del Cauca)	16.000	18.500	17.250	+
Pereira, Mercasa	12.000	17.000	14.000	=
Popayán (Cauca)	14.000	14.000	14.000	=
Bagre rayado entero fresco				
Barranquilla, Barranquillita	10.000	11.000	10.500	=
Bogotá, D. C., Paloquemao	16.000	16.000	16.000	=
Bogotá, D. C., Plaza Las Flores	11.200	11.600	11.300	+
Bucaramanga, Centroabastos	12.000	12.800	12.489	+
Cúcuta, La Nueva Sexta	8.000	9.000	8.500	+
Ibagué, Plaza La 21	13.600	13.600	13.600	=
La Dorada (Caldas)	12.000	12.000	12.000	=
Montería (Córdoba)	12.000	12.000	12.000	++
Neiva, Surabastos	14.000	14.000	14.000	+
Sincelejo (Sucre)	10.000	12.000	10.667	+
Ubaté (Cundinamarca)	12.000	12.000	12.000	+
Valledupar, Mercado Nuevo	14.000	16.000	14.667	+
Villavicencio, CAV	12.000	12.000	12.000	=
Blanquillo entero fresco				
Barranquilla, Barranquillita	7.500	8.000	7.750	=
Bucaramanga, Centroabastos	9.600	9.600	9.600	+
La Dorada (Caldas)	8.500	9.000	8.875	+
Montería (Córdoba)	10.000	10.000	10.000	+
Sincelejo (Sucre)	7.000	7.000	7.000	=
Valledupar, Mercado Nuevo	10.000	12.000	10.667	=
Bocachico criollo fresco				
Barranquilla, Barranquillita	14.000	15.000	14.500	=
Cúcuta, La Nueva Sexta	6.000	8.000	7.000	++
Ibagué, Plaza La 21	13.600	13.600	13.600	n.d.
La Dorada (Caldas)	13.000	13.000	13.000	=
Montería (Córdoba)	14.000	16.000	15.250	++
Valledupar, Mercado Nuevo	16.000	17.000	16.500	+
Villavicencio, CAV	10.000	12.000	11.000	=
Bocachico importado congelado				
Armenia, Mercar	6.600	6.800	6.700	=
Barranquilla, Barranquillita	7.000	7.000	7.000	++
Bogotá, D. C., Plaza Las Flores	6.400	6.400	6.400	-
Cali, Galería Alameda	6.500	7.800	7.300	=
Cali, Santa Helena	6.300	6.500	6.433	=
Cartagena, Bazurto	6.700	7.000	6.850	+
Cúcuta, La Nueva Sexta	7.000	7.000	7.000	n.d.
Manizales (Caldas)	6.000	8.000	6.833	=
Montería (Córdoba)	7.000	7.000	7.000	=
Palmira (Valle del Cauca)	6.600	7.000	6.800	=
Pereira, Mercasa	6.200	6.500	6.333	=
Popayán (Cauca)	6.900	6.900	6.900	-
Sincelejo (Sucre)	7.000	7.000	7.000	+
Tuluá (Valle del Cauca)	6.400	7.000	6.700	+
Valledupar, Mercado Nuevo	7.250	7.250	7.250	=
Cachama de cultivo fresca				
Bogotá, D. C., Plaza Las Flores	5.200	5.200	5.200	-

Productos y mercados	Pesos por kilogramo			Tendencia
	Mínimo	Máximo	Medio	
Cachama de cultivo fresca (continuación)				
Bucaramanga, Centroabastos	6.000	6.400	6.250	-
Cúcuta, La Nueva Sexta	5.000	5.000	5.000	+
Ibagué, Plaza La 21	5.200	5.600	5.400	-
Montería (Córdoba)	6.000	6.200	6.100	+
Ubaté (Cundinamarca)	7.000	7.000	7.000	=
Villavicencio, CAV	7.000	7.000	7.000	=
Calamar anillos				
Bogotá, D. C., Corabastos	13.000	15.000	14.000	+
Bogotá, D. C., Paloquemao	16.000	18.000	17.000	=
Cali, Galería Alameda	13.200	15.000	14.100	=
Cali, Santa Helena	10.500	11.000	10.767	+
Medellín, Central				
Mayorista de Antioquia	9.200	15.800	12.000	-
Palmira (Valle del Cauca)	8.500	9.000	8.750	=
Tuluá (Valle del Cauca)	10.000	12.000	11.000	=
Calamar blanco entero				
Bogotá, D. C., Corabastos	6.500	7.000	6.767	-
Bogotá, D. C., Paloquemao	7.000	8.000	7.650	-
Cali, Galería Alameda	6.400	7.000	6.800	=
Palmira (Valle del Cauca)	6.500	6.500	6.500	=
Tuluá (Valle del Cauca)	8.000	9.000	8.500	=
Calamar morado entero				
Bogotá, D. C., Corabastos	9.000	10.000	9.667	+
Bogotá, D. C., Paloquemao	9.000	10.000	9.650	+
Cali, Galería Alameda	8.200	10.000	9.333	=
Cali, Santa Helena	9.000	9.200	9.100	-
Palmira (Valle del Cauca)	9.000	9.000	9.000	=
Tuluá (Valle del Cauca)	11.000	12.000	11.500	=
Camarón tigre precocido seco				
Bogotá, D. C., Paloquemao	30.000	32.000	31.000	+
Medellín, Central				
Mayorista de Antioquia	29.000	35.500	32.833	+
Popayán (Cauca)	28.000	28.000	28.000	=
Camarón titi precocido seco				
Armenia, Mercar	26.000	27.000	26.500	=
Bogotá, D. C., Paloquemao	26.000	27.000	26.250	+
Pereira, Mercasa	13.000	14.000	13.500	=
Popayán (Cauca)	20.000	21.000	20.500	=
Capaz Magdalena fresco				
Ibagué, Plaza La 21	12.800	12.800	12.800	n.d.
La Dorada (Caldas)	11.000	12.000	11.750	-
Neiva, Surabastos	14.000	14.000	14.000	+++
Tunja (Boyacá)	11.000	12.000	11.500	-
Cazuela de mariscos (paquete)				
Bogotá, D. C., Corabastos	8.500	9.000	8.667	=
Bogotá, D. C., Paloquemao	10.000	10.000	10.000	=
Medellín, Central				
Mayorista de Antioquia	13.000	20.000	15.667	=
Corvina, filete congelado nacional				
Buenaventura (Valle del Cauca)	16.000	16.000	16.000	=
Cali, Galería Alameda	25.400	25.400	25.400	-
Cali, Santa Helena	20.000	21.000	20.500	-
Palmira (Valle del Cauca)	25.000	25.000	25.000	=
Langostino U12				
Bogotá, D. C., Paloquemao	64.000	70.000	67.000	+
Medellín, Central				
Mayorista de Antioquia	56.000	67.800	63.400	+
Langostino 16-20				
Bogotá, D. C., Corabastos	48.000	50.000	49.000	=
Medellín, Central				
Mayorista de Antioquia	48.000	48.000	48.000	+
Merluza, filete importado				
Armenia, Mercar	8.000	8.000	8.000	=
Bogotá, D. C., Paloquemao	12.000	12.000	12.000	+
Cali, Galería Alameda	8.000	8.500	8.250	=
Cali, Santa Helena	8.700	9.000	8.850	+
Medellín, Central				
Mayorista de Antioquia	8.000	10.000	9.233	++
Palmira (Valle del Cauca)	9.000	9.000	9.000	=


**Cuadro 7. Mercados mayoristas. Precios de venta de pescados (conclusión)
2015 (21 al 27 de febrero)**

Productos y mercados	Pesos por kilogramo				Tenden- cia	Productos y mercados	Pesos por kilogramo				Tenden- cia			
	Mínimo	Máximo	Medio	Precios			Mínimo	Máximo	Medio	Precios				
Merluza, filete nacional						Salmón, filete congelado (continuación)								
Bogotá, D. C., Corabastos	23.000	24.000	23.500	=	Bogotá, D. C., Corabastos	22.000	27.000	24.500	=	Bogotá, D. C., Paloquemao	24.000	26.000	25.000	-
Bogotá, D. C., Paloquemao	24.000	26.000	25.000	-	Cali, Galería Alameda	25.400	25.400	25.400	=	Cali, Galería Alameda	25.400	25.400	25.400	=
Cali, Galería Alameda	25.400	25.400	25.400	=	Cali, Santa Helena	20.000	22.000	21.000	=	Cali, Santa Helena	20.000	22.000	21.000	=
Cali, Santa Helena	20.000	22.000	21.000	=										
Mojarra lora entera congelada					Sierra entera congelada									
Armenia, Mercar	9.000	9.000	9.000	=	Armenia, Mercar	11.000	11.200	11.100	=	Armenia, Mercar	9.000	9.000	9.000	=
Barranquilla, Barranquillita	5.000	5.000	5.000	=	Bogotá, D. C., Corabastos	10.800	11.500	11.100	+	Barranquilla, Barranquillita	5.000	5.000	5.000	=
Barranquilla, Barranquillita	5.000	5.000	5.000	=	Buenaventura (Valle del Cauca)	7.000	7.000	7.000	=	Cartagena, Bazurto	6.500	7.000	6.750	+
Cartagena, Bazurto	6.500	7.000	6.750	+	Cali, Galería Alameda	11.200	12.000	11.600	=	Cartagena, Bazurto	6.500	7.000	6.750	+
Mojarra lora entera fresca					Cali, Santa Helena	10.500	11.000	10.750	=	Cartagena, Bazurto	6.500	7.000	6.750	+
Barranquilla, Barranquillita	6.000	6.000	6.000	+	Cartagena, Bazurto	13.000	13.500	13.250	-	Cartagena, Bazurto	6.500	7.000	6.750	+
Cartagena, Bazurto	5.500	6.000	5.875	++	Medellín, Central	13.000	13.500	13.250	-	Cartagena, Bazurto	6.500	7.000	6.750	+
Cartagena, Bazurto	5.500	6.000	5.875	++	Medellín, Central	13.000	13.500	13.250	-	Cartagena, Bazurto	6.500	7.000	6.750	+
Montería (Córdoba)	7.000	7.000	7.000	+++	Medellín, Central	13.000	13.500	13.250	-	Cartagena, Bazurto	6.500	7.000	6.750	+
Montería (Córdoba)	7.000	7.000	7.000	+++	Medellín, Central	13.000	13.500	13.250	-	Cartagena, Bazurto	6.500	7.000	6.750	+
Sincelejo (Sucre)	6.000	6.000	6.000	=	Medellín, Central	13.000	13.500	13.250	-	Cartagena, Bazurto	6.500	7.000	6.750	+
Sincelejo (Sucre)	6.000	6.000	6.000	=	Medellín, Central	13.000	13.500	13.250	-	Cartagena, Bazurto	6.500	7.000	6.750	+
Valledupar, Mercado Nuevo	7.000	8.000	7.333	+	Medellín, Central	13.000	13.500	13.250	-	Cartagena, Bazurto	6.500	7.000	6.750	+
Valledupar, Mercado Nuevo	7.000	8.000	7.333	+	Medellín, Central	13.000	13.500	13.250	-	Cartagena, Bazurto	6.500	7.000	6.750	+
Villavicencio, CAV	9.000	9.000	9.000	=	Medellín, Central	13.000	13.500	13.250	-	Cartagena, Bazurto	6.500	7.000	6.750	+
Villavicencio, CAV	9.000	9.000	9.000	=	Medellín, Central	13.000	13.500	13.250	-	Cartagena, Bazurto	6.500	7.000	6.750	+
Nicuro fresco					Medellín, Central	13.000	13.500	13.250	-	Cartagena, Bazurto	6.500	7.000	6.750	+
Bogotá, D. C., Plaza Las Flores	5.200	5.600	5.373	+	Medellín, Central	13.000	13.500	13.250	-	Cartagena, Bazurto	6.500	7.000	6.750	+
Bogotá, D. C., Plaza Las Flores	5.200	5.600	5.373	+	Medellín, Central	13.000	13.500	13.250	-	Cartagena, Bazurto	6.500	7.000	6.750	+
La Dorada (Caldas)	5.000	5.000	5.000	=	Medellín, Central	13.000	13.500	13.250	-	Cartagena, Bazurto	6.500	7.000	6.750	+
La Dorada (Caldas)	5.000	5.000	5.000	=	Medellín, Central	13.000	13.500	13.250	-	Cartagena, Bazurto	6.500	7.000	6.750	+
Tunja (Boyacá)	6.400	7.000	6.700	-	Medellín, Central	13.000	13.500	13.250	-	Cartagena, Bazurto	6.500	7.000	6.750	+
Tunja (Boyacá)	6.400	7.000	6.700	-	Medellín, Central	13.000	13.500	13.250	-	Cartagena, Bazurto	6.500	7.000	6.750	+
Ubaté (Cundinamarca)	7.000	7.000	7.000	=	Medellín, Central	13.000	13.500	13.250	-	Cartagena, Bazurto	6.500	7.000	6.750	+
Ubaté (Cundinamarca)	7.000	7.000	7.000	=	Medellín, Central	13.000	13.500	13.250	-	Cartagena, Bazurto	6.500	7.000	6.750	+
Villavicencio, CAV	8.000	8.000	8.000	=	Medellín, Central	13.000	13.500	13.250	-	Cartagena, Bazurto	6.500	7.000	6.750	+
Villavicencio, CAV	8.000	8.000	8.000	=	Medellín, Central	13.000	13.500	13.250	-	Cartagena, Bazurto	6.500	7.000	6.750	+
Palmitos de mar					Medellín, Central	13.000	13.500	13.250	-	Cartagena, Bazurto	6.500	7.000	6.750	+
Bogotá, D. C., Corabastos	9.000	9.000	9.000	-	Medellín, Central	13.000	13.500	13.250	-	Cartagena, Bazurto	6.500	7.000	6.750	+
Bogotá, D. C., Corabastos	9.000	9.000	9.000	-	Medellín, Central	13.000	13.500	13.250	-	Cartagena, Bazurto	6.500	7.000	6.750	+
Bogotá, D. C., Paloquemao	11.000	11.600	11.150	-	Medellín, Central	13.000	13.500	13.250	-	Cartagena, Bazurto	6.500	7.000	6.750	+
Bogotá, D. C., Paloquemao	11.000	11.600	11.150	-	Medellín, Central	13.000	13.500	13.250	-	Cartagena, Bazurto	6.500	7.000	6.750	+
Cali, Santa Helena	10.500	11.000	10.750	+	Medellín, Central	13.000	13.500	13.250	-	Cartagena, Bazurto	6.500	7.000	6.750	+
Cali, Santa Helena	10.500	11.000	10.750	+	Medellín, Central	13.000	13.500	13.250	-	Cartagena, Bazurto	6.500	7.000	6.750	+
Medellín, Central					Medellín, Central	13.000	13.500	13.250	-	Cartagena, Bazurto	6.500	7.000	6.750	+
Medellín, Central					Medellín, Central	13.000	13.500	13.250	-	Cartagena, Bazurto	6.500	7.000	6.750	+
Mayorista de Antioquia	8.000	10.000	9.133	-	Medellín, Central	13.000	13.500	13.250	-	Cartagena, Bazurto	6.500	7.000	6.750	+
Mayorista de Antioquia	8.000	10.000	9.133	-	Medellín, Central	13.000	13.500	13.250	-	Cartagena, Bazurto	6.500	7.000	6.750	+
Pargo rojo entero congelado					Medellín, Central	13.000	13.500	13.250	-	Cartagena, Bazurto	6.500	7.000	6.750	+
Armenia, Mercar	18.000	18.000	18.000	=	Medellín, Central	13.000	13.500	13.250	-	Cartagena, Bazurto	6.500	7.000	6.750	+
Armenia, Mercar	18.000	18.000	18.000	=	Medellín, Central	13.000	13.500	13.250	-	Cartagena, Bazurto	6.500	7.000	6.750	+
Bogotá, D. C., Corabastos	18.500	19.500	19.000	+	Medellín, Central	13.000	13.500	13.250	-	Cartagena, Bazurto	6.500	7.000	6.750	+
Bogotá, D. C., Corabastos	18.500	19.500	19.000	+	Medellín, Central	13.000	13.500	13.250	-	Cartagena, Bazurto	6.500	7.000	6.750	+
Bogotá, D. C., Paloquemao	24.000	25.000	24.500	+	Medellín, Central	13.000	13.500	13.250	-	Cartagena, Bazurto	6.500	7.000	6.750	+
Bogotá, D. C., Paloquemao	24.000	25.000	24.500	+	Medellín, Central	13.000	13.500	13.250	-	Cartagena, Bazurto	6.500	7.000	6.750	+
Cali, Galería Alameda	15.000	15.600	15.300	+	Medellín, Central	13.000	13.500	13.250	-	Cartagena, Bazurto	6.500	7.000	6.750	+
Cali, Galería Alameda	15.000	15.600	15.300	+	Medellín, Central	13.000	13.500	13.250	-	Cartagena, Bazurto	6.500	7.000	6.750	+
Medellín, Central					Medellín, Central	13.000	13.500	13.250	-	Cartagena, Bazurto	6.500	7.000	6.750	+
Medellín, Central					Medellín, Central	13.000	13.500	13.250	-	Cartagena, Bazurto	6.500	7.000	6.750	+
Mayorista de Antioquia	18.200	26.400	22.533	+	Medellín, Central	13.000	13.500	13.250	-	Cartagena, Bazurto	6.500	7.000	6.750	+
Mayorista de Antioquia	18.200	26.400	22.533	+	Medellín, Central	13.000	13.500	13.250	-	Cartagena, Bazurto	6.500	7.000	6.750	+
Palmira (Valle del Cauca)	11.500	14.000	12.750	n.d.	Medellín, Central	13.000	13.500	13.250	-	Cartagena, Bazurto	6.500	7.000	6.750	+
Palmira (Valle del Cauca)	11.500	14.000	12.750	n.d.	Medellín, Central	13.000	13.500	13.250	-	Cartagena, Bazurto	6.500	7.000	6.750	+
Pereira, Mercasa	17.000	20.000	18.500	n.d.	Medellín, Central	13.000	13.500	13.250	-	Cartagena, Bazurto	6.500	7.000	6.750	+
Pereira, Mercasa	17.000	20.000	18.500	n.d.	Medellín, Central	13.000	13.500	13.250	-	Cartagena, Bazurto	6.500	7.000	6.750	+
Tuluá (Valle del Cauca)	10.000	14.000	12.000	=	Medellín, Central	13.000	13.500	13.250	-	Cartagena, Bazurto	6.500	7.000	6.750	+
Tuluá (Valle del Cauca)	10.000	14.000	12.000	=	Medellín, Central	13.000	13.500	13.250	-	Cartagena, Bazurto	6.500	7.000	6.750	+
Pargo rojo entero fresco					Medellín, Central	13.000	13.500	13.250	-	Cartagena, Bazurto	6.500	7.000	6.750	+
Cartagena, Bazurto	18.000	18.000	18.000	n.d.	Medellín, Central	13.000	13.500	13.250	-	Cartagena, Bazurto	6.500	7.000	6.750	+
Cartagena, Bazurto	18.000	18.000	18.000	n.d.	Medellín, Central	13.000	13.500	13.250	-	Cartagena, Bazurto	6.500	7.000	6.750	+
Valledupar, Mercado Nuevo	20.000	20.000	20.000	++	Medellín, Central	13.000	13.500	13.250	-	Cartagena, Bazurto	6.500	7.000	6.750	+
Valledupar, Mercado Nuevo	20.000	20.000	20.000	++	Medellín, Central	13.000	13.500	13.250	-	Cartagena, Bazurto	6.500	7.000	6.750	+
Pargo rojo platero					Medellín, Central	13.000	13.500	13.250	-	Cartagena, Bazurto	6.500	7.000	6.750	+
Buenaventura (Valle del Cauca)	14.000	14.000	14.000	=	Medellín, Central	13.000	13.500	13.250	-	Cartagena, Bazurto	6.500	7.000	6.750	+
Buenaventura (Valle del Cauca)	14.000	14.000	14.000	=	Medellín, Central	13.000	13.500	13.250	-	Cartagena, Bazurto	6.500	7.000	6.750	+
Cali, Galería Alameda	20.600	20.600	20.600	n.d.	Medellín, Central	13.000	13.500	13.250	-	Cartagena, Bazurto	6.500	7.000	6.750	+
Cali, Galería Alameda	20.600	20.600	20.600	n.d.	Medellín, Central	13.000	13.500	13.250	-	Cartagena, Bazurto	6.500	7.000	6.750	+
Cali, Santa Helena	12.800	13.400	13.200	+	Medellín, Central	13.000	13.500	13.250	-	Cartagena, Bazurto	6.500	7.000	6.750	+
Cali, Santa Helena	12.800	13.400	13.200	+	Medellín, Central	13.000	13.500	13.250	-	Cartagena, Bazurto	6.500	7.000	6.750	+
Cartagena, Bazurto	20.000	22.000	21.000	=	Medellín, Central	13.000	13.500	13.250	-	Cartagena, Bazurto	6.500	7.000	6.750	+
Cartagena, Bazurto	20.000	22.000	21.000	=	Medellín, Central	13.000	13.500	13.250	-	Cartagena, Bazurto	6.500	7.000	6.750	+
Palmira (Valle del Cauca)	12.000	12.000	12.000	=	Medellín, Central	13.000	13.500	13.250	-	Cartagena, Bazurto	6.500	7.000		

Cuadro 8. Mercados mayoristas. Precios de venta de productos procesados 2015 (21 al 27 de febrero)

Productos y mercados	Pesos por kilogramo				Tendencia	Productos y mercados	Pesos por kilogramo				Tendencia			
	Mínimo	Máximo	Medio	Precios			Mínimo	Máximo	Medio	Precios				
Aceite girasol						Avena molida								
Barranquilla, Barranquillita	6.790	6.879	6.826	=	Bogotá, D. C., Corabastos	6.375	6.625	6.443	+	Barranquilla, Barranquillita	6.790	6.879	6.826	=
Barranquilla, Granabastos	6.789	7.068	6.943	=	Bogotá, D. C., Paloquemao	6.667	6.833	6.708	-	Barranquilla, Granabastos	6.789	7.068	6.943	=
Cartagena, Bazurto	5.000	5.333	5.167	-	Bogotá, D. C., Plaza España	6.625	6.667	6.653	+	Medellín, Central	5.000	5.333	5.167	-
Medellín, Central					Cali, La Floresta	5.729	6.135	5.932	=	Mayorista de Antioquia	6.583	6.750	6.677	=
Mayorista de Antioquia	6.583	6.750	6.677	=	Cali, Santa Helena	5.938	6.042	6.007	=	Montería (Córdoba)	5.500	5.667	5.563	=
Montería (Córdoba)	5.500	5.667	5.563	=	Cali, Siloé	6.167	6.500	6.333	=	Pereira, Mercasa	6.920	7.570	7.245	=
Pereira, Mercasa	6.920	7.570	7.245	=	Ibagué, Plaza La 21	6.167	6.533	6.333	=	Sincelejo (Sucre)	5.025	5.333	5.173	=
Sincelejo (Sucre)	5.025	5.333	5.173	=	Neiva, Surabastos	6.250	6.500	6.354	=	Valledupar, Mercado Nuevo	6.500	6.667	6.611	=
Valledupar, Mercado Nuevo	6.500	6.667	6.611	=	Palmira (Valle del Cauca)	5.500	5.729	5.653	=					
					Pereira, Mercasa	5.835	5.975	5.905	=					
					Popayán (Cauca)	5.800	5.833	5.819	+					
					Tuluá (Valle del Cauca)	5.615	5.917	5.740	=					
Aceite soya														
Cartago (Valle del Cauca)	4.500	5.000	4.708	+										
					Azúcar morena									
Aceite vegetal mezcla					Bogotá, D. C., Corabastos	1.840	1.920	1.880	+					
Armenia, Mercar	3.713	3.750	3.738	=	Bogotá, D. C., Plaza España	1.960	2.000	1.987	+					
Barranquilla, Barranquillita	3.773	4.000	3.875	=	Cali, La Floresta	1.680	1.800	1.760	=					
Barranquilla, Granabastos	3.868	4.042	3.946	=	Cali, Santa Helena	1.800	1.800	1.800	=					
Bogotá, D. C., Corabastos	4.125	4.833	4.479	-	Cali, Siloé	1.680	1.920	1.813	+					
Bogotá, D. C., Paloquemao	4.333	5.000	4.729	-	Cartago (Valle del Cauca)	1.900	2.050	1.975	=					
Bogotá, D. C., Plaza España	3.750	4.167	3.944	+	Ibagué, Plaza La 21	1.720	1.760	1.747	+					
Bucaramanga, Centroabastos	3.630	4.667	4.147	-	Medellín, Central									
Bucaramanga, Mercados del centro	3.907	4.583	4.213	+	Mayorista de Antioquia	1.880	1.980	1.915	=					
Buenaventura (Valle del Cauca)	3.650	4.333	3.974	=	Medellín, Coomerca	1.840	1.940	1.905	=					
Cali, La Floresta	4.167	5.000	4.592	=	Medellín, Placita de Flórez	1.900	1.920	1.907	-					
Cali, Santa Helena	4.333	4.833	4.611	-	Pasto (Nariño)	1.840	1.880	1.867	=					
Cali, Siloé	4.400	5.200	4.775	=	Tuluá (Valle del Cauca)	1.850	2.000	1.933	=					
Cartagena, Bazurto	3.583	4.000	3.833	-										
Cartago (Valle del Cauca)	3.796	4.100	4.005	-	Azúcar refinada									
Cúcuta, Cenabastos	3.333	3.981	3.673	-	Barranquilla, Barranquillita	1.760	1.900	1.825	=					
Cúcuta, La Nueva Sexta	3.426	3.611	3.519	+	Barranquilla, Granabastos	1.850	1.900	1.881	-					
Ibagué, Plaza La 21	3.500	3.600	3.561	+	Bucaramanga, Centroabastos	1.917	1.958	1.942	=					
Manizales (Caldas)	3.750	4.600	4.108	+	Bucaramanga, Mercados del centro	1.979	2.042	2.010	+					
Medellín, Central					Cartagena, Bazurto	1.840	2.000	1.940	+					
Mayorista de Antioquia	3.792	3.892	3.858	=	Cúcuta, Cenabastos	2.160	2.200	2.173	=					
Medellín, Coomerca	4.167	4.250	4.208	=	Ibagué, Plaza La 21	1.720	1.784	1.755	+					
Medellín, Placita de Flórez	4.083	4.167	4.125	-	Medellín, Central									
Montería (Córdoba)	5.667	5.833	5.792	-	Mayorista de Antioquia	1.800	1.832	1.808	=					
Neiva, Surabastos	3.583	4.083	3.854	+	Medellín, Placita de Flórez	1.900	1.920	1.907	=					
Palmira (Valle del Cauca)	4.000	4.400	4.194	=	Montería (Córdoba)	1.640	1.680	1.655	+					
Pamplona (Norte de Santander)	3.519	3.611	3.565	-	Neiva, Surabastos	1.620	1.660	1.643	-					
Pasto (Nariño)	3.333	3.583	3.472	+	Pamplona (Norte de Santander)	1.700	1.700	1.700	=					
Popayán (Cauca)	3.250	3.450	3.349	-	Pasto (Nariño)	1.680	1.720	1.700	=					
Sincelejo (Sucre)	3.250	3.575	3.473	+	Sincelejo (Sucre)	1.900	1.928	1.916	=					
Tuluá (Valle del Cauca)	3.500	4.000	3.760	=	Valledupar, Mercado Nuevo	1.800	1.920	1.867	=					
Valledupar, Mercado Nuevo	3.833	4.000	3.917	=	Villavicencio, CAV	2.000	2.000	2.000	=					
Villavicencio, CAV	4.083	5.167	4.641	=										
					Azúcar sulfitada									
Arveja enlatada					Armenia, Mercar	1.740	1.780	1.765	+					
Barranquilla, Barranquillita	4.637	4.708	4.674	+	Barranquilla, Barranquillita	1.520	1.560	1.539	=					
Barranquilla, Granabastos	4.326	4.919	4.517	+	Barranquilla, Granabastos	1.580	1.600	1.590	+					
Medellín, Central					Bogotá, D. C., Corabastos	1.740	1.800	1.767	+					
Mayorista de Antioquia	3.966	4.813	4.494	=	Bogotá, D. C., Paloquemao	1.920	2.000	1.980	+					
Medellín, Coomerca	6.007	6.250	6.120	=	Bogotá, D. C., Plaza España	1.760	1.800	1.787	+					
Medellín, Placita de Flórez	6.111	6.319	6.227	=	Bucaramanga, Centroabastos	1.700	1.732	1.717	+					
Valledupar, Mercado Nuevo	6.111	6.153	6.132	=	Bucaramanga, Mercados del centro	1.780	1.840	1.810	+					
					Buenaventura (Valle del Cauca)	1.680	1.700	1.693	+					
Avena en hojuelas					Cali, La Floresta	1.620	1.680	1.653	+					
Barranquilla, Barranquillita	5.625	5.850	5.759	=	Cali, Santa Helena	1.660	1.700	1.680	+					
Barranquilla, Granabastos	5.146	5.875	5.584	-	Cali, Siloé	1.600	1.680	1.653	+					
Bogotá, D. C., Corabastos	6.250	6.625	6.344	-	Cartagena, Bazurto	1.600	1.620	1.610	+					
Bogotá, D. C., Paloquemao	6.667	6.833	6.708	+	Cartago (Valle del Cauca)	1.680	1.840	1.760	=					
Bogotá, D. C., Plaza España	6.542	6.667	6.597	-	Ibagué, Plaza La 21	1.650	1.704	1.685	+					
Bucaramanga, Centroabastos	5.333	5.992	5.708	+	Manizales (Caldas)	1.700	1.780	1.745	-					
Bucaramanga, Mercados del centro	5.417	5.800	5.644	+	Medellín, Central									
Cali, La Floresta	5.500	6.000	5.750	+	Mayorista de Antioquia	1.540	1.560	1.545	=					
Cali, Santa Helena	5.938	6.042	6.007	+	Palmira (Valle del Cauca)	1.600	1.640	1.620	+					
Cali, Siloé	5.750	6.500	6.125	=	Pereira, Mercasa	1.800	1.820	1.810	=					
Cartagena, Bazurto	5.625	5.729	5.677	=	Popayán (Cauca)	1.568	1.580	1.573	=					
Cartago (Valle del Cauca)	8.000	8.177	8.089	-	Sincelejo (Sucre)	1.620	1.630	1.623	+					
Cúcuta, Cenabastos	5.583	5.583	5.583	=	Tuluá (Valle del Cauca)	1.600	1.630	1.610	+					
Cúcuta, La Nueva Sexta	5.417	5.417	5.417	=	Valledupar, Mercado Nuevo	1.600	1.720	1.653	+					
Ibagué, Plaza La 21	5.933	6.067	5.989	=	Villavicencio, CAV	1.800	1.900	1.850	+					
Neiva, Surabastos	6.250	6.500	6.354	=										
Palmira (Valle del Cauca)	5.292	5.729	5.583	=	Bocadillo veleño									
Pamplona (Norte de Santander)	5.333	5.500	5.417	+	Bogotá, D. C., Corabastos	167	181	171	n.d.					
Pereira, Mercasa	5.835	6.000	5.918	=	Neiva, Surabastos	103	106	103	=					
Popayán (Cauca)	5.633	5.667	5.656	+										
Sincelejo (Sucre)	5.625	5.875	5.792	=	Café instantáneo									
Tuluá (Valle del Cauca)	5.208	5.375	5.278	=	Barranquilla, Barranquillita	64.706	66.176	65.515	=					
Valledupar, Mercado Nuevo	4.333	4.500	4.444	=	Barranquilla, Granabastos	64.839	67.059	65.725	-					
Villavicencio, CAV	5.875	6.783	6.165	=	Bogotá, D. C., Corabastos	67.647	68.627	68.301	-					


**Cuadro 8. Mercados mayoristas. Precios de venta de productos procesados (continuación)
2015 (21 al 27 de febrero)**

Productos y mercados	Pesos por kilogramo				Tendencia	Productos y mercados	Pesos por kilogramo				Tendencia
	Mínimo	Máximo	Medio	Precios			Mínimo	Máximo	Medio	Precios	
Café instantáneo (continuación)						Chocolate dulce (continuación)					
Bogotá, D. C., Plaza España	63.725	66.912	65.507	63.725	+	Sincelejo (Sucre)	9.600	10.500	9.900	9.600	+
Buenaventura (Valle del Cauca)	73.706	75.294	74.500	73.706	=	Valledupar, Mercado Nuevo	8.500	8.500	8.500	8.500	=
Cali, La Floresta	82.353	82.353	82.353	82.353	=	Villavicencio, CAV	8.400	8.560	8.501	8.400	=
Cali, Santa Helena	78.431	79.739	78.867	78.431	-	Chocolate instantáneo					
Cali, Siloé	76.732	82.353	79.542	76.732	=	Cartago (Valle del Cauca)	20.000	23.000	21.500	20.000	+
Cartagena, Bazurto	63.725	68.627	66.176	63.725	-	Medellín, Central	18.261	18.551	18.406	18.261	=
Cartago (Valle del Cauca)	68.333	70.000	69.167	68.333	=	Mayorista de Antioquia	21.500	21.500	21.500	21.500	=
Cúcuta, Cenabastos	57.843	61.275	58.987	57.843	-	Pereira, Mercasa					
Medellín, Central						Color (bolsita)					
Mayorista de Antioquia	70.588	72.876	71.650	70.588	=	Ibagué, Plaza La 21	22.000	26.000	24.000	22.000	=
Medellín, Coomerca	72.549	73.856	73.121	72.549	-	Medellín, Central	14.881	15.714	15.387	14.881	=
Medellín, Placita de Flórez	73.203	73.856	73.529	73.203	=	Mayorista de Antioquia	15.476	15.476	15.476	15.476	=
Neiva, Surabastos	58.824	59.804	59.314	58.824	=	Medellín, Placita de Flórez	15.476	15.476	15.476	15.476	=
Palmira (Valle del Cauca)	71.895	76.471	74.946	71.895	=	Neiva, Surabastos	9.500	9.500	9.500	9.500	=
Pamplona (Norte de Santander)	67.647	69.608	68.627	67.647	+	Fécula de maíz					
Pasto (Nariño)	80.392	81.699	81.046	80.392	+	Barranquilla, Barranquillita	13.583	13.667	13.625	13.583	+
Popayán (Cauca)	77.124	78.431	77.778	77.124	=	Barranquilla, Granabastos	13.375	14.444	13.760	13.375	=
Sincelejo (Sucre)	65.196	68.137	66.360	65.196	=	Bogotá, D. C., Corabastos	13.750	13.816	13.794	13.750	=
Tuluá (Valle del Cauca)	74.641	76.797	75.534	74.641	=	Bucaramanga, Centroabastos	13.158	14.342	13.612	13.158	=
Valledupar, Mercado Nuevo	61.765	63.725	62.745	61.765	=	Bucaramanga, Mercados del centro	12.895	13.289	13.114	12.895	+
Café molido						Cali, La Floresta	12.632	12.632	12.632	12.632	+
Armenia, Mercar	14.300	14.600	14.433	14.300	-	Cali, Santa Helena	12.632	12.829	12.730	12.632	-
Barranquilla, Barranquillita	15.000	15.700	15.280	15.000	=	Cartagena, Bazurto	14.306	14.444	14.375	14.306	+
Barranquilla, Granabastos	14.946	15.200	15.031	14.946	=	Cúcuta, Cenabastos	13.472	13.611	13.565	13.472	-
Bogotá, D. C., Corabastos	14.600	15.000	14.725	14.600	-	Cúcuta, La Nueva Sexta	12.500	13.194	12.963	12.500	=
Bogotá, D. C., Paloquemao	16.400	17.000	16.600	16.400	-	Ibagué, Plaza La 21	12.222	13.148	12.531	12.222	-
Bogotá, D. C., Plaza España	14.600	14.800	14.733	14.600	+	Montería (Córdoba)	10.000	10.000	10.000	10.000	=
Bucaramanga, Centroabastos	14.400	14.976	14.693	14.400	-	Neiva, Surabastos	12.829	13.158	13.010	12.829	+
Bucaramanga, Mercados del centro	14.584	14.976	14.781	14.584	-	Palmira (Valle del Cauca)	13.158	13.816	13.487	13.158	=
Cali, La Floresta	14.400	15.000	14.733	14.400	=	Pasto (Nariño)	10.592	10.921	10.746	10.592	+
Cali, Santa Helena	14.560	14.720	14.667	14.560	-	Popayán (Cauca)	12.224	12.237	12.232	12.224	+
Cali, Siloé	13.840	15.000	14.413	13.840	=	Valledupar, Mercado Nuevo	13.706	14.254	13.980	13.706	+
Cartagena, Bazurto	14.417	14.833	14.625	14.417	-	Villavicencio, CAV	12.829	14.079	13.396	12.829	-
Cartago (Valle del Cauca)	15.200	16.000	15.600	15.200	=	Frijol enlatado					
Cúcuta, Cenabastos	14.167	15.000	14.583	14.167	=	Medellín, Central					
Ibagué, Plaza La 21	15.200	15.800	15.533	15.200	+	Mayorista de Antioquia	5.172	7.478	6.543	5.172	+
Manizales (Caldas)	15.000	15.000	15.000	15.000	=	Medellín, Coomerca	6.322	6.466	6.394	6.322	+
Medellín, Central						Medellín, Placita de Flórez	6.214	6.466	6.382	6.214	+
Mayorista de Antioquia	13.680	14.000	13.893	13.680	=	Galletas dulces redondas con crema					
Montería (Córdoba)	16.480	16.640	16.600	16.480	=	Barranquilla, Barranquillita	9.108	9.287	9.187	9.108	=
Neiva, Surabastos	16.000	16.400	16.225	16.000	+	Barranquilla, Granabastos	8.925	9.247	9.091	8.925	=
Palmira (Valle del Cauca)	14.400	14.400	14.400	14.400	=	Bogotá, D. C., Plaza España	8.876	9.137	8.983	8.876	-
Pereira, Mercasa	18.475	18.475	18.475	18.475	=	Bucaramanga, Centroabastos	9.036	9.880	9.398	9.036	=
Popayán (Cauca)	14.640	14.800	14.720	14.640	=	Bucaramanga, Mercados del centro	9.147	9.157	9.153	9.147	+
Tuluá (Valle del Cauca)	14.000	14.352	14.202	14.000	=	Cartagena, Bazurto	9.438	9.839	9.664	9.438	+
Valledupar, Mercado Nuevo	14.583	14.833	14.750	14.583	=	Cúcuta, Cenabastos	9.305	10.029	9.719	9.305	+
Villavicencio, CAV	12.833	13.000	12.896	12.833	=	Cúcuta, La Nueva Sexta	8.271	8.271	8.271	8.271	+
Chocolate amargo						Ibagué, Plaza La 21	7.667	8.167	7.917	7.667	=
Armenia, Mercar	16.400	16.600	16.500	16.400	=	Pamplona (Norte de Santander)	11.373	11.580	11.476	11.373	=
Buenaventura (Valle del Cauca)	16.400	16.800	16.567	16.400	=	Sincelejo (Sucre)	8.926	9.167	9.036	8.926	-
Cali, La Floresta	16.000	16.800	16.400	16.000	=	Galletas saladas 3 tacos					
Cali, Santa Helena	16.320	16.480	16.400	16.320	+	Armenia, Mercar	8.563	8.611	8.587	8.563	=
Cali, Siloé	16.600	17.200	16.900	16.600	=	Barranquilla, Barranquillita	7.692	7.962	7.806	7.692	=
Cartago (Valle del Cauca)	16.720	16.800	16.760	16.720	-	Barranquilla, Granabastos	7.500	7.846	7.662	7.500	=
Ibagué, Plaza La 21	16.000	17.800	16.900	16.000	=	Bogotá, D. C., Corabastos	7.937	8.201	8.013	7.937	-
Manizales (Caldas)	16.400	16.800	16.600	16.400	+	Bogotá, D. C., Paloquemao	8.598	8.730	8.664	8.598	+
Medellín, Central						Bogotá, D. C., Plaza España	7.804	8.069	7.937	7.804	-
Mayorista de Antioquia	14.800	14.800	14.800	14.800	-	Bucaramanga, Centroabastos	8.069	8.254	8.175	8.069	+
Medellín, Coomerca	15.200	16.000	15.600	15.200	=	Bucaramanga, Mercados del centro	8.254	8.399	8.325	8.254	-
Medellín, Placita de Flórez	15.200	15.840	15.613	15.200	+	Buenaventura (Valle del Cauca)	7.937	8.095	7.998	7.937	=
Palmira (Valle del Cauca)	16.000	16.400	16.200	16.000	=	Cali, La Floresta	7.804	8.254	8.029	7.804	=
Pasto (Nariño)	17.360	17.520	17.467	17.360	=	Cali, Santa Helena	7.937	8.069	8.003	7.937	-
Pereira, Mercasa	17.360	17.360	17.360	17.360	=	Cali, Siloé	6.984	8.254	7.725	6.984	=
Popayán (Cauca)	16.480	16.572	16.526	16.480	=	Cartagena, Bazurto	7.564	8.205	7.917	7.564	+
Tuluá (Valle del Cauca)	15.880	16.112	15.996	15.880	=	Cartago (Valle del Cauca)	8.254	8.466	8.360	8.254	+
Chocolate dulce						Cúcuta, Cenabastos	7.917	8.333	8.102	7.917	-
Barranquilla, Barranquillita	9.700	9.800	9.753	9.700	=	Cúcuta, La Nueva Sexta	9.028	9.028	9.028	9.028	+
Barranquilla, Granabastos	9.630	9.800	9.720	9.630	+	Ibagué, Plaza La 21	7.500	7.756	7.650	7.500	=
Bogotá, D. C., Corabastos	8.100	8.200	8.155	8.100	+	Manizales (Caldas)	7.333	8.056	7.796	7.333	-
Bogotá, D. C., Plaza España	7.940	8.100	8.013	7.940	+	Medellín, Central					
Bucaramanga, Centroabastos	7.600	8.300	7.900	7.600	+	Mayorista de Antioquia	7.540	7.804	7.655	7.540	=
Bucaramanga, Mercados del centro	7.660	7.900	7.785	7.660	-	Medellín, Coomerca	7.804	7.937	7.903	7.804	=
Cartagena, Bazurto	9.500	10.000	9.725	9.500	+	Medellín, Placita de Flórez	7.804	7.937	7.892	7.804	+
Cúcuta, Cenabastos	8.200	8.400	8.307	8.200	=	Montería (Córdoba)	10.053	10.159	10.079	10.053	+
Cúcuta, La Nueva Sexta	8.000	8.200	8.107	8.000	-						
Ibagué, Plaza La 21	8.000	8.500	8.233	8.000	=						
Montería (Córdoba)	10.000	10.000	10.000	10.000	=						
Neiva, Surabastos	7.520	7.680	7.600	7.520	+						
Pamplona (Norte de Santander)	8.320	8.400	8.360	8.320	+						

Cuadro 8. Mercados mayoristas. Precios de venta de productos procesados (continuación)
2015 (21 al 27 de febrero)

Productos y mercados	Pesos por kilogramo			Tendencia	Productos y mercados	Pesos por kilogramo			Tendencia
	Mínimo	Máximo	Medio			Mínimo	Máximo	Medio	
Galletas saladas 3 tacos (continuación)					Harina precocida de maíz (continuación)				
Neiva, Surabastos	7.672	7.937	7.870	=	Bucaramanga, Mercados del centro	1.776	1.880	1.832	+
Palmira (Valle del Cauca)	8.598	8.889	8.743	=	Buenaventura (Valle del Cauca)	2.236	2.360	2.305	+
Pamplona (Norte de Santander)	8.056	8.194	8.102	=	Cali, La Floresta	2.000	2.392	2.196	=
Pasto (Nariño)	8.598	8.862	8.730	+	Cali, Santa Helena	2.160	2.400	2.267	-
Pereira, Mercasa	7.533	7.542	7.538	=	Cali, Siloé	2.083	2.292	2.222	=
Popayán (Cauca)	7.804	7.937	7.892	+	Cartagena, Bazurto	2.333	2.500	2.417	+
Sincedejo (Sucre)	7.564	7.821	7.671	+	Cartago (Valle del Cauca)	2.400	2.800	2.600	+
Tuluá (Valle del Cauca)	7.937	8.003	7.972	=	Cúcuta, Cenabastos	1.500	1.600	1.550	-
Valledupar, Mercado Nuevo	7.308	7.564	7.436	=	Cúcuta, La Nueva Sexta	1.500	1.500	1.500	=
Villavicencio, CAV	8.069	8.201	8.102	=	Ibagué, Plaza La 21	1.520	1.680	1.597	=
Gelatina					Jugo de frutas				
Barranquilla, Barranquillita	21.000	21.875	21.435	+	Barranquilla, Barranquillita	5.147	5.414	5.305	=
Barranquilla, Granabastos	21.354	22.750	21.946	+	Barranquilla, Granabastos	5.116	5.360	5.241	=
Bogotá, D. C., Corabastos	19.271	22.135	21.354	+	Bucaramanga, Centroabastos	5.039	5.116	5.065	=
Bogotá, D. C., Plaza España	21.094	21.925	21.631	+	Bucaramanga, Mercados del centro	4.845	5.155	5.013	-
Bucaramanga, Centroabastos	20.521	22.500	21.458	+	Cartagena, Bazurto	4.961	5.736	5.310	+
Bucaramanga, Mercados del centro	20.000	21.979	21.146	+	Sincedejo (Sucre)	4.884	5.116	5.035	=
Buenaventura (Valle del Cauca)	19.792	20.625	20.139	=	Valledupar, Mercado Nuevo	4.961	5.271	5.116	=
Cali, La Floresta	9.314	11.029	9.967	=	Jugo instantáneo (sobre)				
Cali, Santa Helena	9.314	9.804	9.559	=	Barranquilla, Barranquillita	23.597	24.167	23.851	+
Cali, Siloé	10.000	10.000	10.000	=	Barranquilla, Granabastos	23.611	24.322	23.980	=
Cartagena, Bazurto	18.750	19.271	19.010	=	Bogotá, D. C., Corabastos	28.000	29.333	28.556	-
Cúcuta, Cenabastos	20.313	20.313	20.313	=	Bogotá, D. C., Paloquemao	31.667	31.667	31.667	=
Cúcuta, La Nueva Sexta	20.833	20.833	20.833	+	Bogotá, D. C., Plaza España	28.017	28.667	28.339	-
Ibagué, Plaza La 21	21.075	21.875	21.365	=	Buenaventura (Valle del Cauca)	28.333	28.867	28.511	=
Manizales (Caldas)	21.250	21.250	21.250	=	Cali, La Floresta	28.000	29.000	28.667	=
Medellín, Central					Cali, Santa Helena	28.333	28.667	28.444	=
Mayorista de Antioquia	18.750	19.531	19.076	=	Cali, Siloé	28.333	30.000	28.889	=
Neiva, Surabastos	22.396	22.917	22.721	=	Cartagena, Bazurto	22.222	23.611	22.708	-
Palmira (Valle del Cauca)	19.792	21.250	20.625	=	Cartago (Valle del Cauca)	29.000	30.000	29.500	=
Pamplona (Norte de Santander)	19.792	20.833	20.313	-	Ibagué, Plaza La 21	23.472	23.611	23.565	=
Pasto (Nariño)	8.333	8.824	8.578	=	Medellín, Central				
Pereira, Mercasa	11.571	11.571	11.571	=	Mayorista de Antioquia	26.667	28.000	27.250	=
Popayán (Cauca)	20.313	20.833	20.660	=	Medellín, Coomerca	28.000	28.333	28.250	=
Tuluá (Valle del Cauca)	20.000	21.094	20.556	+	Medellín, Placita de Flórez	23.333	23.611	23.519	=
Valledupar, Mercado Nuevo	19.792	22.396	20.660	=	Palmira (Valle del Cauca)	28.000	28.000	28.000	=
Harina de trigo					Lomitos de atún en lata				
Armenia, Mercar	1.568	1.680	1.612	=	Armenia, Mercar	13.989	15.931	14.699	=
Barranquilla, Barranquillita	1.200	1.224	1.215	+	Barranquilla, Barranquillita	15.059	15.274	15.180	-
Barranquilla, Granabastos	1.170	1.203	1.184	+	Barranquilla, Granabastos	15.217	15.565	15.409	=
Bogotá, D. C., Corabastos	1.480	1.500	1.485	=	Bogotá, D. C., Corabastos	15.931	16.667	16.115	-
Bogotá, D. C., Paloquemao	1.600	1.640	1.630	=	Bogotá, D. C., Plaza España	15.319	15.931	15.716	+
Bogotá, D. C., Plaza España	1.600	1.620	1.607	=	Bucaramanga, Centroabastos	15.509	16.389	15.949	+
Bucaramanga, Centroabastos	1.760	1.800	1.781	=	Bucaramanga, Mercados del centro	15.880	17.083	16.481	-
Bucaramanga, Mercados del centro	1.760	1.860	1.796	-	Buenaventura (Valle del Cauca)	19.143	20.238	19.833	=
Buenaventura (Valle del Cauca)	1.280	1.400	1.360	=	Cali, La Floresta	13.235	13.235	13.235	=
Cali, La Floresta	2.240	2.400	2.347	-	Cali, Santa Helena	13.480	13.725	13.562	=
Cali, Santa Helena	2.320	2.400	2.373	-	Cali, Siloé	13.824	13.824	13.824	=
Cali, Siloé	2.320	2.400	2.360	=	Cartagena, Bazurto	19.248	20.154	19.701	=
Cartagena, Bazurto	1.260	1.280	1.270	=	Cartago (Valle del Cauca)	19.762	20.238	20.000	-
Cartago (Valle del Cauca)	1.336	1.496	1.416	+	Cúcuta, Cenabastos	13.480	13.480	13.480	-
Cúcuta, Cenabastos	1.400	1.500	1.433	-	Cúcuta, La Nueva Sexta	13.480	13.480	13.480	-
Cúcuta, La Nueva Sexta	1.400	1.500	1.467	-	Manizales (Caldas)	20.000	20.857	20.286	=
Ibagué, Plaza La 21	1.576	1.720	1.632	+	Medellín, Central				
Manizales (Caldas)	1.280	1.400	1.346	-	Mayorista de Antioquia	13.848	13.971	13.909	+
Medellín, Central					Medellín, Coomerca	16.544	17.034	16.896	+
Mayorista de Antioquia	2.160	2.280	2.240	+	Neiva, Surabastos	13.725	14.093	14.001	=
Medellín, Coomerca	2.240	2.280	2.268	+	Palmira (Valle del Cauca)	13.480	14.338	13.848	=
Medellín, Placita de Flórez	2.240	2.312	2.277	=	Pasto (Nariño)	14.881	15.238	15.000	+
Montería (Córdoba)	1.240	1.300	1.285	=	Pereira, Mercasa	18.543	19.772	19.157	=
Neiva, Surabastos	1.400	1.440	1.430	-					
Palmira (Valle del Cauca)	2.160	2.240	2.200	=					
Pamplona (Norte de Santander)	1.400	1.400	1.400	=					
Pasto (Nariño)	1.360	1.440	1.413	=					
Pereira, Mercasa	2.308	2.540	2.443	+					
Popayán (Cauca)	1.232	1.240	1.237	+					
Sincedejo (Sucre)	1.136	1.160	1.145	+					
Tuluá (Valle del Cauca)	1.280	1.360	1.318	=					
Valledupar, Mercado Nuevo	1.750	1.792	1.764	=					
Villavicencio, CAV	2.400	2.480	2.420	=					
Harina precocida de maíz									
Armenia, Mercar	2.317	2.367	2.342	=					
Barranquilla, Barranquillita	1.623	1.708	1.656	=					
Barranquilla, Granabastos	1.625	1.650	1.642	=					
Bogotá, D. C., Corabastos	2.280	2.400	2.333	+					
Bogotá, D. C., Paloquemao	2.400	2.560	2.520	-					
Bogotá, D. C., Plaza España	2.417	2.467	2.434	-					
Bucaramanga, Centroabastos	1.880	1.920	1.896	=					

**Cuadro 8. Mercados mayoristas. Precios de venta de productos procesados (continuación)**
2015 (21 al 27 de febrero)

Productos y mercados	Pesos por kilogramo			Tenden- cia	Productos y mercados	Pesos por kilogramo			Tenden- cia
	Mínimo	Máximo	Medio			Mínimo	Máximo	Medio	
Lomitos de atún en lata (continuación)					Panela cuadrada blanca				
Popayán (Cauca)	17.143	17.262	17.202	+	Barranquilla, Barranquillita	1.590	1.871	1.731	-
Sincelejo (Sucre)	19.361	19.701	19.460	=	Barranquilla, Granabastos	1.490	1.650	1.606	=
Tuluá (Valle del Cauca)	13.725	14.203	13.964	=	Bucaramanga, Centroabastos	1.714	1.829	1.776	=
Villavicencio, CAV	14.706	14.706	14.706	=	Bucaramanga, Mercados del centro	1.571	1.686	1.610	-
					Cartagena, Bazurto	1.357	1.429	1.386	-
					Charalá (Santander)	1.250	1.313	1.281	-
Maíz enlatado					Güepsa (Santander)	1.100	1.100	1.100	=
Medellín, Central					Ibagué, Plaza La 21	1.444	1.528	1.477	-
Mayorista de Antioquia	7.581	9.412	8.351	-	Medellín, Central				
Medellín, Coomerca	5.787	5.980	5.932	=	Mayorista de Antioquia	1.567	2.292	1.966	=
Medellín, Placita de Flórez	6.250	7.137	6.713	+	Moniquirá (Boyacá)	1.281	1.281	1.281	+
					San Gil (Santander), panela	1.050	1.100	1.075	-
					Santana (Boyacá)	1.149	1.200	1.175	+
Manteca					Sincelejo (Sucre)	1.243	1.286	1.268	=
Armenia, Mercar	3.200	3.300	3.263	=	Tunja (Boyacá)	1.563	1.625	1.594	=
Bogotá, D. C., Corabastos	4.200	4.200	4.200	+	Vallédupar, Mercado Nuevo	1.778	1.889	1.815	=
Bogotá, D. C., Plaza España	3.708	4.000	3.869	-	Vélez (Santander)	1.100	1.100	1.100	-
Buenaventura (Valle del Cauca)	2.790	3.000	2.880	=					
Cali, La Floresta	4.600	5.000	4.800	=	Panela cuadrada morena				
Cali, Santa Helena	4.500	4.800	4.667	-	Bogotá, D. C., Corabastos	1.750	1.850	1.783	-
Cali, Siloé	4.300	4.800	4.567	=	Bogotá, D. C., Paloquemao	1.700	1.800	1.738	=
Cartago (Valle del Cauca)	3.350	3.600	3.475	+	Bogotá, D. C., Plaza España	1.550	1.600	1.567	+
Cúcuta, Cenabastos	4.583	4.833	4.722	+	Bucaramanga, Centroabastos	1.707	1.733	1.724	=
Cúcuta, La Nueva Sexta	4.583	4.833	4.667	+	Bucaramanga, Mercados del centro	1.733	1.733	1.733	-
Ibagué, Plaza La 21	3.000	3.000	3.000	=	Caparrapi (Cundinamarca)	1.250	1.250	1.250	-
Manizales (Caldas)	3.800	4.400	4.100	=	Charalá (Santander)	1.125	1.188	1.156	-
Neiva, Surabastos	3.300	3.350	3.325	=	Cúcuta, Cenabastos	1.786	1.885	1.852	+
Palmira (Valle del Cauca)	4.000	4.600	4.400	=	Cúcuta, La Nueva Sexta	1.786	1.786	1.786	=
Pamplona (Norte de Santander)	4.833	4.833	4.833	=	Montería (Córdoba)	1.343	1.371	1.357	=
Popayán (Cauca)	2.900	3.000	2.967	=	Neiva, Surabastos	1.640	1.760	1.690	=
Tuluá (Valle del Cauca)	4.290	4.400	4.363	=	Nocaima (Cundinamarca)	1.150	1.150	1.150	-
Villavicencio, CAV	3.780	4.200	3.995	=	Pamplona (Norte de Santander)	1.596	1.596	1.596	=
					Pasto (Nariño)	1.200	1.360	1.293	=
					Popayán (Cauca)	1.250	1.250	1.250	+
					San Gil (Santander), panela	1.000	1.040	1.020	-
Margarina					Tuluá (Valle del Cauca)	2.158	2.250	2.201	=
Armenia, Mercar	9.700	10.140	9.880	=	Villavicencio, CAV	1.700	1.800	1.725	-
Barranquilla, Barranquillita	11.250	11.667	11.431	=	Villeta (Cundinamarca)	1.150	1.300	1.200	-
Barranquilla, Granabastos	10.293	10.833	10.455	=					
Bogotá, D. C., Corabastos	8.250	8.600	8.483	+	Panela redonda morena				
Bogotá, D. C., Plaza España	8.700	8.816	8.772	+	Armenia, Mercar	2.000	2.042	2.021	=
Bucaramanga, Centroabastos	9.400	9.500	9.433	-	Buenaventura (Valle del Cauca)	1.229	1.292	1.257	-
Bucaramanga, Mercados del centro	9.000	9.690	9.363	+	Cali, La Floresta	2.650	2.750	2.717	-
Buenaventura (Valle del Cauca)	14.000	14.200	14.120	=	Cali, Santa Helena	1.167	2.750	1.956	-
Cali, La Floresta	13.000	14.400	13.700	=	Cali, Siloé	2.700	2.700	2.700	=
Cali, Santa Helena	14.000	14.000	14.000	-	Caparrapi (Cundinamarca)	1.200	1.200	1.200	=
Cali, Siloé	14.400	14.400	14.400	=	Cartago (Valle del Cauca)	2.167	2.208	2.188	=
Cartago (Valle del Cauca)	8.500	9.200	8.850	-	Manizales (Caldas)	1.667	1.792	1.736	-
Ibagué, Plaza La 21	5.200	5.200	5.200	=	Medellín, Central				
Manizales (Caldas)	8.800	9.200	9.050	-	Mayorista de Antioquia	1.458	1.500	1.479	=
Medellín, Central					Medellín, Coomerca	1.542	1.604	1.578	=
Mayorista de Antioquia	9.200	9.400	9.333	+	Medellín, Placita de Flórez	1.417	1.500	1.458	=
Medellín, Coomerca	9.200	9.400	9.300	-	Montería (Córdoba)	1.500	1.700	1.575	=
Medellín, Placita de Flórez	9.000	9.200	9.133	-	Palmira (Valle del Cauca)	2.083	2.125	2.097	=
Neiva, Surabastos	6.000	6.000	6.000	=	Pereira, Mercasa	1.967	2.063	2.031	-
Palmira (Valle del Cauca)	14.000	14.000	14.000	=	Sonsón (Antioquia)	1.771	1.771	1.771	+
Pamplona (Norte de Santander)	6.000	6.200	6.100	=	Tuluá (Valle del Cauca)	1.979	2.021	2.000	+
Popayán (Cauca)	13.200	13.400	13.283	=	Yarumal (Antioquia)	1.250	1.250	1.250	=
Tuluá (Valle del Cauca)	12.900	13.570	13.218	=					
					Pastas alimenticias				
					Armenia, Mercar	4.400	4.658	4.519	=
Mayonesa doy pack					Barranquilla, Barranquillita	4.483	4.601	4.529	++
Bogotá, D. C., Corabastos	14.167	15.000	14.510	-	Barranquilla, Granabastos	4.295	4.367	4.331	=
Bogotá, D. C., Plaza España	13.750	15.000	14.444	-	Bogotá, D. C., Corabastos	4.417	4.583	4.500	-
Bucaramanga, Centroabastos	9.833	11.083	10.306	+	Bogotá, D. C., Paloquemao	5.167	5.250	5.188	+
Bucaramanga, Mercados del centro	11.500	16.500	14.778	=	Bogotá, D. C., Plaza España	4.417	4.583	4.517	-
Buenaventura (Valle del Cauca)	14.750	15.833	15.236	=	Bucaramanga, Centroabastos	3.440	3.480	3.459	=
Cali, La Floresta	13.958	15.000	14.479	=	Bucaramanga, Mercados del centro	3.360	3.440	3.387	-
Cali, Santa Helena	14.583	14.583	14.583	-	Buenaventura (Valle del Cauca)	4.583	4.833	4.739	=
Cali, Siloé	14.000	16.042	15.021	-	Cali, La Floresta	4.500	4.917	4.750	=
Cartagena, Bazurto	14.167	15.417	14.583	=	Cali, Santa Helena	4.667	4.667	4.667	=
Cartago (Valle del Cauca)	15.000	16.458	15.729	-	Cali, Siloé	4.600	5.083	4.783	=
Ibagué, Plaza La 21	10.750	10.750	10.750	=	Cartagena, Bazurto	2.500	2.833	2.625	-
Manizales (Caldas)	15.000	16.000	15.333	+	Cartago (Valle del Cauca)	1.920	2.992	2.456	+
Medellín, Central					Cúcuta, Cenabastos	2.917	2.917	2.917	+
Mayorista de Antioquia	11.833	12.000	11.917	=	Cúcuta, La Nueva Sexta	2.667	2.833	2.750	+
Neiva, Surabastos	11.842	11.842	11.842	=	Ibagué, Plaza La 21	4.417	4.883	4.656	+
Palmira (Valle del Cauca)	14.583	17.000	15.736	+	Manizales (Caldas)	4.200	4.800	4.533	+
Pasto (Nariño)	13.750	14.583	14.167	+	Medellín, Central				
Popayán (Cauca)	14.167	15.458	14.878	+	Mayorista de Antioquia	4.450	4.583	4.508	=
Tuluá (Valle del Cauca)	13.750	14.750	14.170	+	Medellín, Coomerca	4.500	4.583	4.563	=
Vallédupar, Mercado Nuevo	14.792	15.625	15.139	=	Medellín, Placita de Flórez	4.500	4.583	4.556	=
Villavicencio, CAV	15.000	15.917	15.333	+					
					Mostaza doy pack				
					Cartagena, Bazurto	11.250	11.458	11.406	+

**Cuadro 8. Mercados mayoristas. Precios de venta de productos procesados (conclusión)
2015 (21 al 27 de febrero)**

Productos y mercados	Pesos por kilogramo			Tenden- cia	Productos y mercados	Pesos por kilogramo			Tenden- cia
	Mínimo	Máximo	Medio			Mínimo	Máximo	Medio	
Pastas alimenticias (continuación)					Salsa de tomate doy pack (continuación)				
Montería (Córdoba)	2.560	2.560	2.560	=	Medellín, Central				
Neiva, Surabastos	4.640	4.800	4.760	=	Mayorista de Antioquia	12.396	12.917	12.578	=
Palmira (Valle del Cauca)	3.667	4.000	3.833	=	Medellín, Coomerca	11.667	12.083	11.875	=
Pamplona (Norte de Santander)	2.750	2.833	2.806	=	Medellín, Placita de Flórez	10.625	12.396	11.563	+
Pasto (Nariño)	4.667	4.833	4.722	=	Montería (Córdoba)	10.333	11.167	10.958	=
Pereira, Mercasa	4.868	4.904	4.886	++	Neiva, Surabastos	9.211	9.211	9.211	=
Popayán (Cauca)	4.167	4.267	4.200	=	Palmira (Valle del Cauca)	12.083	12.750	12.583	=
Tuluá (Valle del Cauca)	4.200	4.500	4.321	=	Pasto (Nariño)	12.188	14.167	13.160	=
Valledupar, Mercado Nuevo	2.400	2.480	2.427	=	Pereira, Mercasa	13.475	13.475	13.475	=
Villavicencio, CAV	4.500	4.583	4.542	=	Popayán (Cauca)	11.042	13.604	12.285	=
Sal yodada					Sardinas en lata				
Armenia, Mercar	768	816	794	-	Armenia, Mercar	5.882	6.373	6.127	=
Barranquilla, Barranquillita	622	820	714	-	Barranquilla, Barranquillita	5.377	5.431	5.402	=
Barranquilla, Granabastos	715	784	735	=	Barranquilla, Granabastos	5.245	5.478	5.369	=
Bogotá, D. C., Corabastos	560	560	560	-	Bogotá, D. C., Corabastos	6.127	6.471	6.275	-
Bogotá, D. C., Paloquemao	600	660	640	+	Bogotá, D. C., Plaza España	6.127	6.373	6.209	+
Bogotá, D. C., Plaza España	775	800	792	+	Buenaventura (Valle del Cauca)	5.392	5.882	5.605	=
Bucaramanga, Centroabastos	750	800	775	=	Cali, La Floresta	6.118	6.118	6.118	=
Bucaramanga, Mercados del centro	740	800	777	+	Cali, Santa Helena	6.127	6.225	6.193	-
Buenaventura (Valle del Cauca)	508	528	519	=	Cali, Siloé	6.118	6.118	6.118	=
Cali, La Floresta	720	800	760	=	Cartagena, Bazurto	5.000	5.294	5.147	+
Cali, Santa Helena	720	736	731	=	Cartago (Valle del Cauca)	6.176	6.471	6.324	+
Cali, Siloé	840	864	848	=	Cúcuta, Cenabastos	5.882	5.882	5.882	+
Cartagena, Bazurto	800	840	820	+	Cúcuta, La Nueva Sexta	5.637	5.637	5.637	=
Cartago (Valle del Cauca)	760	800	780	-	Manizales (Caldas)	6.118	6.353	6.235	+
Cúcuta, Cenabastos	750	750	750	=	Medellín, Central				
Cúcuta, La Nueva Sexta	750	750	750	=	Mayorista de Antioquia	5.539	5.637	5.588	+
Ibagué, Plaza La 21	776	792	784	=	Medellín, Coomerca	5.196	5.392	5.294	-
Manizales (Caldas)	800	800	800	=	Medellín, Placita de Flórez	5.637	5.735	5.703	+
Medellín, Central					Medellín, Placita de Flórez	5.245	5.392	5.294	=
Mayorista de Antioquia	816	840	832	=	Montería (Córdoba)	5.245	5.392	5.294	=
Medellín, Coomerca	800	840	830	=	Neiva, Surabastos	6.235	6.353	6.278	=
Medellín, Placita de Flórez	800	840	827	=	Palmira (Valle del Cauca)	5.882	6.127	6.005	=
Montería (Córdoba)	800	800	800	=	Pamplona (Norte de Santander)	5.196	5.392	5.294	+
Neiva, Surabastos	800	800	800	=	Pereira, Mercasa	8.306	8.306	8.306	=
Palmira (Valle del Cauca)	736	760	747	=	Popayán (Cauca)	4.706	4.779	4.743	=
Pamplona (Norte de Santander)	750	775	758	-	Sincelejo (Sucre)	5.147	5.343	5.260	-
Pasto (Nariño)	714	714	714	=	Tuluá (Valle del Cauca)	5.882	6.216	6.075	=
Pereira, Mercasa	875	875	875	=	Villavicencio, CAV	5.882	5.882	5.882	=
Popayán (Cauca)	760	768	763	=	Sopa de pollo (caja)				
Sincelejo (Sucre)	696	720	706	=	Bogotá, D. C., Corabastos	33.832	34.188	33.951	-
Tuluá (Valle del Cauca)	720	800	760	=	Bogotá, D. C., Paloquemao	34.188	35.613	35.256	+
Tunja (Boyacá)	600	640	620	=	Bogotá, D. C., Plaza España	34.188	34.900	34.663	+
Valledupar, Mercado Nuevo	760	800	787	=	Vinagre				
Villavicencio, CAV	725	750	744	=	Barranquilla, Barranquillita	1.282	1.377	1.329	=
Salsa de tomate doy pack					Barranquilla, Granabastos	1.297	1.325	1.315	=
Armenia, Mercar	14.167	14.250	14.208	=	Bucaramanga, Centroabastos	1.600	2.125	1.863	=
Bogotá, D. C., Corabastos	12.396	13.542	13.090	+	Bucaramanga, Mercados del centro	1.517	1.833	1.675	+
Bogotá, D. C., Plaza España	12.479	13.105	12.834	+	Cartagena, Bazurto	2.000	2.000	2.000	+
Bucaramanga, Centroabastos	7.500	8.500	7.865	=	Cúcuta, Cenabastos	1.500	1.500	1.500	=
Bucaramanga, Mercados del centro	7.250	8.438	7.852	+	Cúcuta, La Nueva Sexta	1.500	1.500	1.500	=
Buenaventura (Valle del Cauca)	10.750	11.042	10.875	=	Pamplona (Norte de Santander)	1.500	1.583	1.528	-
Cali, La Floresta	12.917	14.000	13.458	=	Sincelejo (Sucre)	1.975	2.083	2.025	+
Cali, Santa Helena	13.125	13.542	13.333	=	Valledupar, Mercado Nuevo	1.583	1.667	1.639	=
Cali, Siloé	12.396	14.000	13.198	=	Tendencias:				
Cartagena, Bazurto	13.125	13.542	13.333	-	(=) Variación igual a 0 %				
Cartago (Valle del Cauca)	13.750	14.354	14.052	+	(+) Variación entre 0 % y 10 %				
Ibagué, Plaza La 21	7.000	8.500	7.833	=	(+ +) Variación entre 10 % y 20 %				
Manizales (Caldas)	12.000	13.000	12.706	-	(+++) Variación mayor al 20 %				
					(n.d.) No determinado				

Tendencias:

- (---) Variación mayor al -20 %
- (--) Variación entre -10 % y -20 %
- (-) Variación entre 0 % y -10 %

- (=) Variación igual a 0 %
- (+) Variación entre 0 % y 10 %
- (+ +) Variación entre 10 % y 20 %
- (+++) Variación mayor al 20 %
- (n.d.) No determinado



Precios de la panela

Durante la presente semana, los precios en el municipio de Nocaima, en Cundinamarca, se destacaron por registrar una reducción. Hubo mayor oferta con relación a la semana pasada, y llegaron compradores desde Bogotá, Facatativá y El Rosal (Cundinamarca). Vale la pena anotar que a Bogotá también está llegando panela desde Santander y Tolima, por lo que hay mayor oferta. La reducción de la cotización fue de 6,12 %, ofreciéndose el kilo a \$1.150.

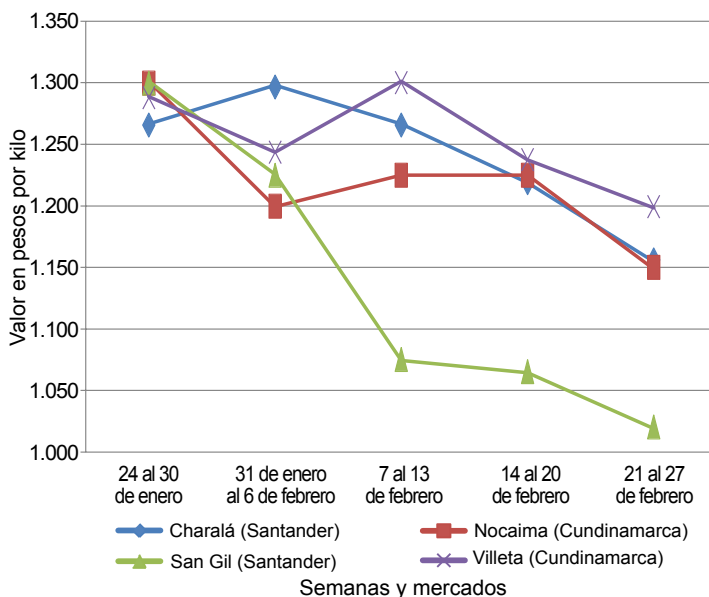
Tabla 2. Precios por kilo de la panela cuadrada morena 2015 (24 de enero al 27 de febrero)

Mercados	Enero	31 de	Febrero		
	24 al 30	enero al 6 de febrero	7 al 13	14 al 20	21 al 27
Caparrapí (Cundinamarca)	1.300	1.300	1.300	1.250	1.250
Charalá (Santander)	1.266	1.297	1.266	1.219	1.156
Nocaima (Cundinamarca)	1.300	1.200	1.225	1.225	1.150
San Gil (Santander)	1.300	1.225	1.075	1.065	1.020
Villetea (Cundinamarca)	1.288	1.244	1.300	1.238	1.200

Fuente: SIPSA-DANE. Cálculos: DANE.

De la misma forma, las cotizaciones en Villetea (Cundinamarca) bajaron debido a que hubo mayor oferta, ya que se procesó mayor cantidad de caña en las veredas Maní, Cune, Mave, Chapaima, Alto de Torres y Balsal. Los compradores comentan que sus ventas han descendido de-

Gráfico 8. Comportamiento del precio de la panela cuadrada blanca 2015 (24 de enero al 27 de febrero)



Fuente: SIPSA-DANE.

bido a la reducción en el consumo de panela; llegaron pocos, procedentes de Cundinamarca, Meta y la Costa Atlántica. La caída en el precio de la panela cuadrada morena fue de 3 %, negociándose el kilo a \$1.200.

Por su parte, a San Gil (Santander) ingresó abundante cantidad de panela debido a que se presentaron numerosas molindas en los municipios de Ocamonte, Páramo, Mogotes, San Gil y Valle de San José. El precio bajó con respecto a la semana anterior ante las menores compras por parte de los comerciantes que envían el producto a la Costa Atlántica y debido a que en la región el consumo de panela ha disminuido. El kilo de panela cuadrada morena se vendió a \$1.020; 4,23 % menos.

Asimismo, en Charalá (Santander) cayeron los precios de la panela cuadrada, tanto blanca como morena. Hubo un mayor ingreso ante la realización de bastantes molindas en los municipios de Ocamonte, Mogotes, Coromoro y Charalá. Se presentaron compradores de Charalá, San Gil y Ocamonte; pero fue un mercado poco dinámico, pues argumentan que tienen panela en sus bodegas. En el caso de la panela morena la reducción fue del 5,17%, y se vendió el kilo a \$1.156.

Tabla 3. Precios por kilo de la panela cuadrada blanca 2015 (24 de enero al 27 de febrero)

Mercados	Enero	31 de	Febrero		
	24 al 30	enero al 6 de febrero	7 al 13	14 al 20	21 al 27
Charalá (Santander)	1.328	1.375	1.328	1.306	1.281
Güepsa (Santander)	1.325	1.250	1.200	1.100	1.100
Moniquirá (Boyacá)	1.350	1.300	1.250	1.250	1.281
San Gil (Santander)	1.365	1.290	1.175	1.125	1.075
Santana (Boyacá)	1.325	1.325	1.225	1.150	1.175
Vélez (Santander)	1.275	1.225	1.200	1.150	1.100

Fuente: SIPSA-DANE. Cálculos: DANE.

Asimismo, en Vélez (Santander) hubo una reducción en el precio de la panela cuadrada blanca. Los compradores se dedicaron a pagar molindas atrasadas y comentaron que sus ventas están malas, pues hay mayor oferta y tienen panela almacenada en sus bodegas. Llegó producto desde las diferentes veredas del municipio y comerciantes desde Vélez, Chipatá, Güepsa y Barbosa (Santander). El kilo se transó a \$1.100; 4,35% menos que la semana anterior.

En contraste, en Santana (Boyacá) el precio de la panela aumentó. El mercado comenzó un poco tarde, ante la de-

Tabla 4. Precios por kilo de la panela redonda morena 2015 (24 de enero al 27 de febrero)

Mercados	Enero	31 de enero al 6 de febrero	Febrero		
	24 al 30		7 al 13	14 al 20	21 al 27
Caparrapí (Cundinamarca)	1.250	1.250	1.250	1.200	1.200

Fuente: SIPSA-DANE. Cálculos: DANE.

mora de algunos productores, y los comerciantes no querían comprar al precio que estaban pidiendo inicialmente. Sin embargo, hubo mayor demanda por parte de los compradores que llegaron desde Barbosa, Vélez, Güepsa, San Gil, Socorro (Santander) y Moniquirá (Boyacá). El kilo se transó a \$1.175; 2,17 % más que la semana anterior.

En Güepsa (Santander) se registró estabilidad en los precios. Hubo poca afluencia tanto de productores como de compradores. Llegó producto desde las veredas de El Platanal, Sambenito y El Cruce, y los compradores vinieron desde Vélez y Güepsa (Santander); la panela que salió para esta semana se vendió toda, a \$1.100 el kilo.

Por último, en Caparrapí (Cundinamarca) los precios de la panela redonda y cuadrada no variaron. Se registró un bajo nivel de abastecimiento en el municipio, y parte de los compradores se dirigieron directamente a las fincas a adquirir el producto. La panela llegó desde las diferentes veredas del municipio. El kilo de panela redonda se vendió a \$1.200 y el de la cuadrada a \$1.250.

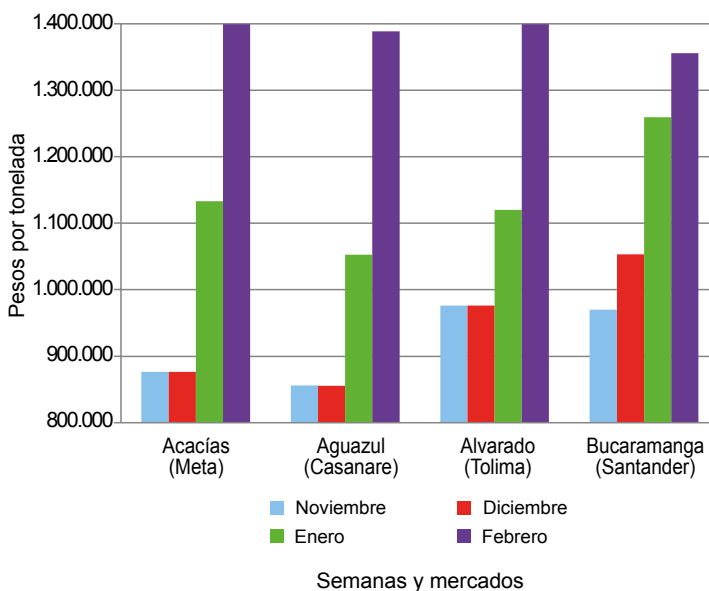
Precios de venta del arroz y subproductos en molino durante febrero

A lo largo del mes de febrero se observó una tendencia al alza para los precios del arroz paddy, el blanco en bulto y empacado, el cristal y el granza. De acuerdo con las fuentes encuestadas, este comportamiento estuvo directamente relacionado con el bajo volumen de oferta con el que se cuenta actualmente. En el caso del arroz blanco, los comerciantes aseguraron que la escasez de arroz paddy y los bajos inventarios fueron las razones principales para que se presentara este comportamiento.

Arroz paddy

A lo largo del mes de febrero de 2015 se sigue observan-

Gráfico 9. Precio del paddy 2014 (noviembre-diciembre) - 2015 (enero-febrero)



Fuente: SIPSA-DANE.

do un comportamiento al alza para las cotizaciones del arroz paddy. Esta vez el incremento se registró en todo los mercados donde se comercializó, y en este punto cabe destacar que el número de mercados se redujo respecto a enero y pasó de veinticinco a veintiuno debido a que en los municipios de Magangué (Bolívar), Montería, Sahagún (Córdoba) y San Marcos (Sucre) no se comercializó el producto durante este mes.

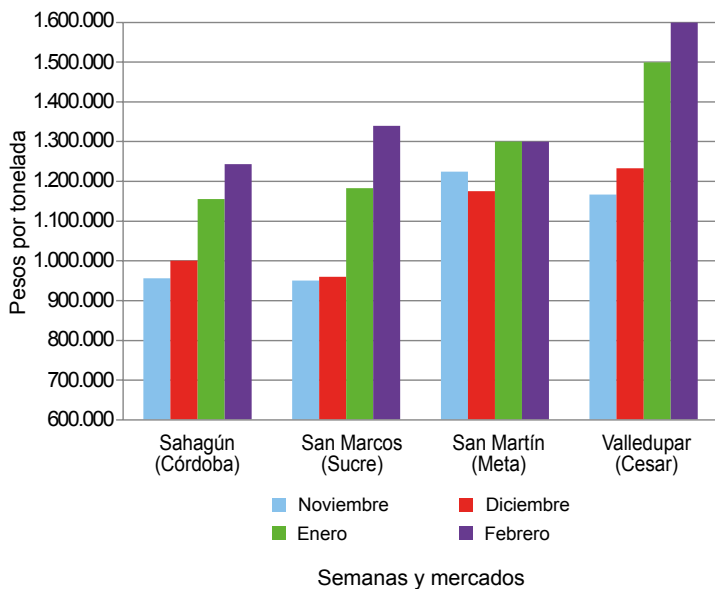
El incremento que mostró el precio del arroz paddy estuvo por encima del 12 % en diecinueve de los veintiún mercados donde se recopiló la información. Ante esta situación se destacaron los mercados de Aguazul, Villanueva (Casanare), Alvarado (Tolima), Campoalegre, Rivera (Huila) y Granada (Meta), pues allí el incremento estuvo por encima del 30 % respecto a los precios que registraron durante el mes anterior.

De acuerdo con las fuentes, la oferta del grano se redujo debido a varios factores, entre los que se encuentran la falta de cosechas y la baja productividad que hay actualmente. Asimismo, varios de los encuestados manifestaron que esta situación también obedeció a una reducción del área destinada a la siembra de este producto, lo que está generando una reducción en el volumen de ingreso de materia prima a los molinos y de los inventarios.

Los precios más altos se concentraron en el departamento de Tolima, específicamente en los municipios de Alvarado, Espinal, Ibagué, Lérica, Purificación y Venadillo, donde la cotización promedio fue de \$1.500.000 por tonelada. Cabe destacar que la mayor variación se registró en Villanueva (Casanare). Allí la tonelada se comercializó a



**Gráfico 10. Precio del arroz cristal
2014 (noviembre-diciembre) - 2015 (enero-febrero)**



Fuente: SIPSA-DANE.

\$1.448.000, lo que significó un incremento superior al 30 % respecto al mes anterior.

Arroz blanco

Durante el mes febrero los precios del arroz blanco reportaron una tendencia al alza, comportamiento que viene presentándose desde finales del año pasado y que para este mes se acentuó por una reducción en la oferta durante las últimas semanas. El incremento en las cotizaciones se presentó en dieciséis de los veintidós mercados donde se comercializó el arroz blanco en bulto, mientras que la presentación empacada reportó un mayor precio de venta en los dieciocho mercados donde se recopiló la información.

En el caso del arroz blanco en bulto, los incrementos más notorios se registraron en los mercados de Aguazul, Yopal (Casanare), Alvarado, Purificación (Tolima), Magangué (Bolívar), Planeta Rica (Córdoba) y Villavicencio (Meta), donde el promedio del incremento fue cercano al 20 %. En este sentido, la mayoría de las fuentes encuestadas coincidieron en que la razón del incremento estuvo relacionada con la escasa oferta que hay actualmente del grano, ya que no hay producto para procesar.

Por su parte, la cotización promedio del arroz blanco registró un mayor incremento en comparación con la del producto en bulto; esto debido a que presentó altas variaciones en la gran mayoría de los mercados donde se comercializó a lo largo de este mes. Los precios más altos se observaron en los municipios de Aguazul, Villanueva

(Casanare), Campoalegre (Huila), Espinal, Ibagué, Purificación (Tolima) y Neiva (Huila); allí el promedio al que se pagó cada tonelada estuvo por encima de \$3.100.000.

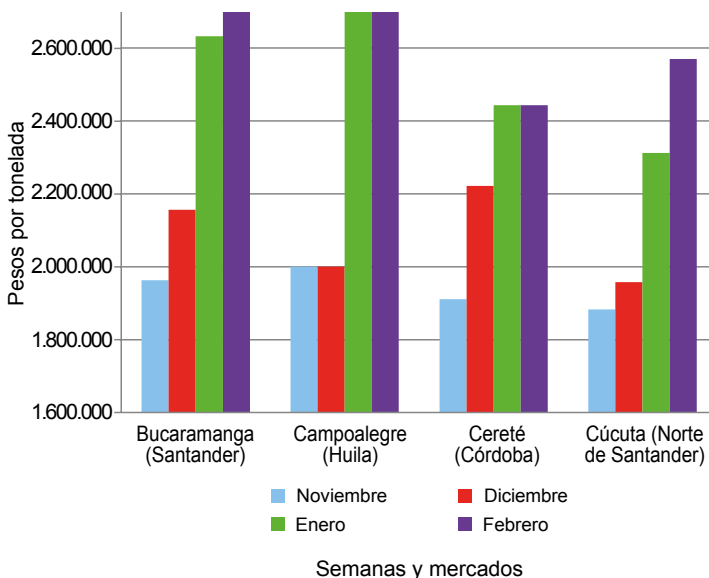
Para esta presentación, cabe destacar que la mayor variación se registró en Villanueva (Casanare). Allí el mes pasado el precio se mantuvo estable y fue el más bajo; sin embargo, durante febrero su precio subió en más de un 30 %, y la tonelada se comercializó a un precio promedio de \$3.144.000, siendo este uno de los más altos reportados durante este periodo. El precio más alto se sigue registrando en la capital de Huila, donde la tonelada se cotizó para el mes de febrero a \$3.172.000.

Arroz cristal y harina de arroz

El precio promedio del arroz cristal también mostró una tendencia al alza, aunque esta vez la variación de todos los mercados fue menos acentuada que la registrada durante el mes anterior. Para el mes de febrero las cotizaciones de este producto subieron en catorce de los veinte mercados donde se comercializó, mientras que bajaron en tres y se mantuvieron en dos.

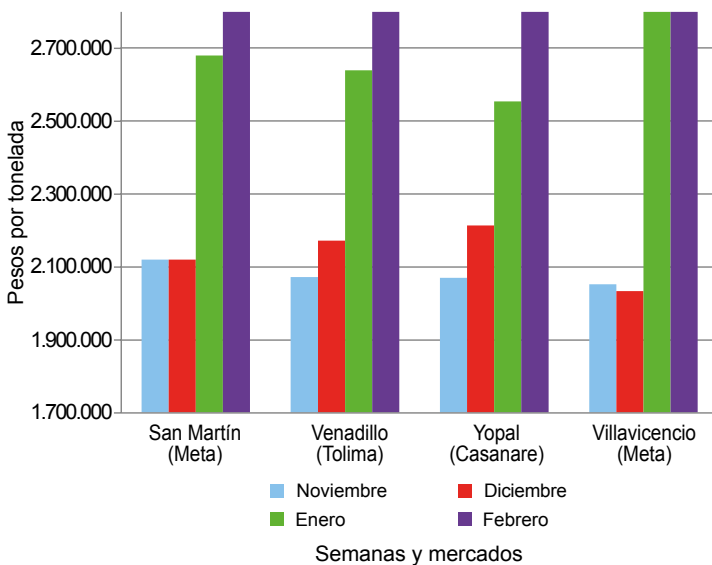
Las mayores variaciones fueron reportadas por los municipios de Aguazul, Yopal (Casanare), Neiva (Huila), Valledupar (Cesar) y Venadillo (Tolima), donde el incremento superó el 30 %. A estas les siguieron los incrementos registrados en los mercados de Cúcuta (Norte de Santander), Magangué (Bolívar), Montería, Planeta Rica (Córdoba), San Marcos (Sucre) y Villavicencio (Meta), donde la variación estuvo por encima del 15 %.

**Gráfico 11. Precio del arroz blanco en bulto
2014 (noviembre-diciembre) - 2015 (enero-febrero)**



Fuente: SIPSA-DANE.

Gráfico 12. Precio del arroz blanco empacado
2014 (noviembre-diciembre) - 2015 (enero-febrero)



Fuente: SIPSA-DANE.

Por otra parte, se destacó la caída del precio en los municipios de Cereté (Córdoba), Ibagué y Lérica (Tolima), pues allí se observó una reducción mayor al 10 % frente a los precios registrados en el mes de enero. En Cereté, por ejemplo, las fuentes informantes indicaron que el descenso en el precio se debió a un buen volumen de ingreso proveniente de la ciudad de Valledupar. Por su parte, en Lérica informaron que la reducción obedeció a negociaciones internas, con el fin de darle mayor rotación al producto.

Finalmente, para la harina de arroz no se observó una tendencia clara, ya que de los veintiséis mercados donde se recopiló información a lo largo del mes de febrero, el precio subió en once, se redujo en siete y se mantuvo en seis de ellos. De acuerdo con la información suministrada por los comerciantes, al igual que ocurrió con otros subproductos, la baja oferta de la materia prima conllevó al alza de sus precios. Por otra parte, en los mercados donde bajó el precio, manifestaron que dicha tendencia obedeció a un menor nivel de demanda.

Cuadro 9. Precios de venta del arroz y subproductos en molino
2015 (febrero)

Productos y mercados	Pesos por tonelada			Tendencia
	Mínimo	Máximo	Medio	
Arroz blanco bulto				
Acacias (Meta)	2.700.000	2.900.000	2.800.000	∞
Aguazul (Casanare)	2.800.000	2.900.000	2.850.000	∞
Alvarado (Tolima)	2.960.000	2.960.000	2.960.000	∞
Bucaramanga (Santander)	2.700.000	2.900.000	2.800.000	°
Campoalegre (Huila)	3.000.000	3.000.000	3.000.000	∞
Cereté (Córdoba)	2.444.000	2.444.000	2.444.000	=
Cúcuta (Norte de Santander)	2.400.000	2.880.000	2.571.429	∞
Espinal (Tolima)	2.870.000	2.960.000	2.910.000	∞
Ibagué (Tolima)	2.870.000	3.200.000	2.977.500	=
Magangué (Bolívar)	2.400.000	2.622.000	2.524.400	∞
Montería (Córdoba)	2.511.000	2.667.000	2.589.000	°
Neiva (Huila)	3.200.000	3.200.000	3.200.000	=
Planeta Rica (Córdoba)	2.556.000	2.556.000	2.556.000	∞
Purificación (Tolima)	3.120.000	3.120.000	3.120.000	∞
Sahagún (Córdoba)	2.667.000	2.733.000	2.700.000	∞
San Bernardo del Viento (Córdoba)	2.222.000	2.356.000	2.289.000	=
San Marcos (Sucre)	2.444.000	2.667.000	2.555.333	∞
San Martín (Meta)	2.880.000	2.880.000	2.880.000	n.d.
Valledupar (Cesar)	2.600.000	2.700.000	2.633.333	=
Venadillo (Tolima)	2.760.000	2.760.000	2.760.000	°
Villavicencio (Meta)	2.600.000	2.800.000	2.700.000	∞
Yopal (Casanare)	2.920.000	2.960.000	2.940.000	∞
Arroz blanco empacado				
Aguazul (Casanare)	3.100.000	3.224.000	3.148.000	∞
Alvarado (Tolima)	3.040.000	3.040.000	3.040.000	∞
Bucaramanga (Santander)	2.880.000	2.980.000	2.926.667	°
Campoalegre (Huila)	2.960.000	3.144.000	3.052.000	∞
Cúcuta (Norte de Santander)	2.900.000	2.960.000	2.930.000	∞
Espinal (Tolima)	2.960.000	3.144.000	3.060.000	∞
Ibagué (Tolima)	3.080.000	3.096.000	3.088.000	°
Lérica (Tolima)	2.924.000	3.120.000	3.022.000	°
Montería (Córdoba)	2.760.000	2.760.000	2.760.000	°
Neiva (Huila)	3.144.000	3.200.000	3.172.000	∞
Purificación (Tolima)	3.120.000	3.120.000	3.120.000	∞
Rivera (Huila)	2.884.000	2.884.000	2.884.000	∞
Sahagún (Córdoba)	2.880.000	2.880.000	2.880.000	∞
San Martín (Meta)	3.000.000	3.000.000	3.000.000	∞
Venadillo (Tolima)	2.960.000	3.120.000	3.040.000	∞
Villanueva (Casanare)	3.144.000	3.144.000	3.144.000	∞
Villavicencio (Meta)	3.000.000	3.144.000	3.048.000	∞
Yopal (Casanare)	3.014.000	3.120.000	3.049.250	∞
Arroz cristal				
Acacias (Meta)	1.500.000	1.500.000	1.500.000	n.d.

Productos y mercados	Pesos por tonelada			Tendencia
	Mínimo	Máximo	Medio	
Arroz cristal (continuación)				
Aguazul (Casanare)	1.450.000	1.450.000	1.450.000	∞
Bucaramanga (Santander)	1.400.000	1.500.000	1.466.667	∞
Campoalegre (Huila)	1.050.000	1.050.000	1.050.000	°
Cereté (Córdoba)	1.500.000	1.500.000	1.500.000	xx
Cúcuta (Norte de Santander)	1.500.000	1.760.000	1.620.000	∞
Ibagué (Tolima)	1.140.000	1.140.000	1.140.000	xx
Lérica (Tolima)	1.100.000	1.100.000	1.100.000	xxx
Magangué (Bolívar)	1.300.000	1.500.000	1.375.000	∞
Montería (Córdoba)	1.300.000	1.300.000	1.300.000	∞
Neiva (Huila)	1.000.000	1.000.000	1.000.000	∞
Planeta Rica (Córdoba)	1.356.000	1.356.000	1.356.000	∞
Rivera (Huila)	1.000.000	1.000.000	1.000.000	=
Sahagún (Córdoba)	1.244.000	1.244.000	1.244.000	∞
San Marcos (Sucre)	1.320.000	1.350.000	1.340.000	∞
San Martín (Meta)	1.300.000	1.300.000	1.300.000	=
Valledupar (Cesar)	1.920.000	2.000.000	1.960.000	∞
Venadillo (Tolima)	1.500.000	1.840.000	1.670.000	∞
Villavicencio (Meta)	1.000.000	1.500.000	1.250.000	∞
Yopal (Casanare)	1.550.000	1.760.000	1.655.000	∞
Arroz paddy				
Acacias (Meta)	1.440.000	1.488.000	1.458.667	∞
Aguazul (Casanare)	1.350.000	1.410.000	1.389.333	∞
Alvarado (Tolima)	1.480.000	1.480.000	1.480.000	∞
Bucaramanga (Santander)	1.350.000	1.360.000	1.356.667	∞
Campoalegre (Huila)	1.440.000	1.448.000	1.444.000	∞
Cereté (Córdoba)	1.250.000	1.250.000	1.250.000	∞
Cúcuta (Norte de Santander)	1.240.000	1.280.000	1.262.857	∞
Espinal (Tolima)	1.480.000	1.496.000	1.486.400	∞
Granada (Meta)	1.488.000	1.488.000	1.488.000	∞
Ibagué (Tolima)	1.480.000	1.560.000	1.536.000	∞
Lérica (Tolima)	1.488.000	1.488.000	1.488.000	∞
Neiva (Huila)	947.000	1.448.000	1.197.500	∞
Planeta Rica (Córdoba)	1.100.000	1.100.000	1.100.000	∞
Purificación (Tolima)	1.488.000	1.488.000	1.488.000	∞
Rivera (Huila)	1.448.000	1.448.000	1.448.000	∞
San Martín (Meta)	1.448.000	1.448.000	1.448.000	∞
Valledupar (Cesar)	1.300.000	1.300.000	1.300.000	°
Venadillo (Tolima)	1.512.000	1.536.000	1.522.667	∞
Villanueva (Casanare)	1.448.000	1.448.000	1.448.000	∞
Villavicencio (Meta)	1.440.000	1.448.000	1.445.333	∞
Yopal (Casanare)	1.120.000	1.450.000	1.323.333	∞


**Cuadro 9. Precios de venta del arroz y subproductos en molino (conclusión)
2015 (febrero)**

Productos y mercados	Pesos por tonelada			Tenden- cia
	Mínimo	Máximo	Medio	
Arroz granza				
Acacias (Meta)	750.000	1.200.000	975.000	n.d.
Aguazul (Casanare)	724.000	1.400.000	1.009.000	∞
Alvarado (Tolima)	950.000	950.000	950.000	∞
Campoalegre (Huila)	1.500.000	1.500.000	1.500.000	∞
Cereté (Córdoba)	800.000	800.000	800.000	n.d.
Cúcuta (Norte de Santander)	788.000	960.000	863.000	=
Espinal (Tolima)	700.000	1.050.000	881.250	∞
Ibagué (Tolima)	735.000	1.050.000	853.250	∞
Lérida (Tolima)	1.050.000	1.100.000	1.075.000	o
Magangué (Bolívar)	700.000	800.000	740.000	o
Montería (Córdoba)	600.000	724.000	662.000	∞
Neiva (Huila)	844.000	844.000	844.000	=
Planeta Rica (Córdoba)	667.000	667.000	667.000	∞
Purificación (Tolima)	709.000	709.000	709.000	∞
San Marcos (Sucre)	650.000	880.000	743.333	∞
San Martín (Meta)	730.000	840.000	785.000	n.d.
Valledupar (Cesar)	600.000	900.000	766.667	x
Venadillo (Tolima)	745.000	788.000	763.000	=
Villavicencio (Meta)	700.000	800.000	750.000	∞
Yopal (Casanare)	800.000	1.000.000	873.333	∞
Harina de arroz				
Acacias (Meta)	680.000	693.000	686.500	n.d.
Aguazul (Casanare)	714.000	788.000	763.000	∞

n.d. No hay datos del mes anterior.

Tendencias:

(xxx) Variación menor al -12 %

(xx) Variación entre -7 % y -12 %

(x) Variación entre -3 % y -7 %

Productos y mercados	Pesos por tonelada			Tenden- cia
	Mínimo	Máximo	Medio	
Harina de arroz (continuación)				
Alvarado (Tolima)	750.000	750.000	750.000	=
Bucaramanga (Santander)	588.000	640.000	614.000	x
Campoalegre (Huila)	750.000	800.000	775.000	=
Cereté (Córdoba)	600.000	600.000	600.000	∞
Cúcuta (Norte de Santander)	536.000	628.000	600.429	o
Espinal (Tolima)	609.000	688.000	658.600	x
Granada (Meta)	781.000	781.000	781.000	o
Ibagué (Tolima)	609.000	710.000	644.750	=
Lérida (Tolima)	693.000	693.000	693.000	xx
Magangué (Bolívar)	570.000	700.000	612.000	=
Montería (Córdoba)	550.000	690.000	620.000	o
Neiva (Huila)	700.000	750.000	725.000	o
Planeta Rica (Córdoba)	450.000	450.000	450.000	xxx
Purificación (Tolima)	649.000	649.000	649.000	∞
Rivera (Huila)	680.000	680.000	680.000	x
Sahagún (Córdoba)	675.000	675.000	675.000	∞
San Bernardo del Viento (Córdoba)	600.000	600.000	600.000	xx
San Marcos (Sucre)	600.000	650.000	616.667	=
San Martín (Meta)	650.000	650.000	650.000	n.d.
Valledupar (Cesar)	575.000	675.000	616.667	=
Venadillo (Tolima)	630.000	746.000	675.667	o
Villanueva (Casanare)	580.000	580.000	580.000	xxx
Villavicencio (Meta)	650.000	850.000	716.667	o
Yopal (Casanare)	600.000	788.000	694.500	o

(=) Variación igual a -3 % y 3%

(o) Variación entre 3 % y 7 %

(∞) Variación entre 7 % y 12 %

(∞∞) Variación mayor al 12 %

(n.d.) No determinado



@DANE_Colombia



/DANEcolombia



/DANEcolombia

