

BOLETÍN SEMANAL PRECIOS MAYORISTAS

DANE
INFORMACIÓN PARA TODOS



COMPORTAMIENTO DE LOS PRECIOS

Bajaron los precios de las hortalizas

El Departamento Administrativo Nacional de Estadística (DANE), por medio del Sistema de Información de Precios y Abastecimiento del Sector Agropecuario (Sipsa) comunicó que durante la semana del 22 al 28 de febrero de 2020 se redujeron las cotizaciones de las verduras y los tubérculos, pero aumentaron las de las frutas.

En el grupo de las verduras y hortalizas bajaron los precios mayoristas de la habichuela, el tomate chonto, la ahuyama, el chócolo mazorca, el pimentón, el brócoli, las cebollas junca y cabezona blanca, la coliflor, el pepino cohombro y la espinaca. En el caso de la habichuela, se registró un incremento en la producción en Antioquia, Valle del Cauca, Norte de Santander y Cundinamarca. También aumentó la oferta de tomate chonto proveniente de Antioquia, Valle del Cauca,

Santander, Norte de Santander, Boyacá, Risaralda y Quindío.

De la misma forma, en el grupo de los tubérculos se destacó la reducción de los precios mayoristas de los plátanos hartón verde y guineo, la arracacha amarilla, la papa criolla limpia y la yuca criolla. En el caso del plátano hartón verde, la caída de las cotizaciones se registró por el incremento en la oferta procedente de Arauca, Antioquia, Córdoba, Tolima y Risaralda.

En cambio, subieron las cotizaciones de las frutas frescas, debido al comportamiento del aguacate papelillo, el mango Tommy, el tomate de árbol, el limón Tahití, la mandarina onecco, el kiwi, el banano criollo y la papaya Maradol. Durante la semana llegó una menor cantidad de aguacate papelillo desde Caldas, Quindío, Antioquia y Santander, así como de mango Tommy de Tolima y Cundinamarca, lo que ocasionó el incremento de los precios.

CONTENIDO

Comportamiento de los precios	1
Informe de contexto	2
Indicador de abastecimiento	4
Lo que más sube y lo que más baja	7
Verduras y hortalizas	8
Frutas frescas	20
Tubérculos, raíces y plátanos	34
Granos, cárnicos y procesados	40



El futuro
es de todos

Gobierno
de Colombia

SIPSA Sistema de Información de Precios y
Abastecimiento del Sector Agropecuario

INFORME DE CONTEXTO

Subieron los precios de la arveja verde en febrero

En el mes de febrero aumentaron las cotizaciones mayoristas de las verduras, sobresaliendo las alzas de la arveja verde en vaina, la lechuga Batavia, el apio, el tomate chonto y la coliflor.

Resalta la arveja verde en vaina tanto por las variaciones de los precios, como por la cantidad de mercados en los que se presentó esta tendencia. Por lo anterior, en el presente análisis se estudiarán las razones del incremento en sus cotizaciones mayoristas durante el mes.

La arveja es una leguminosa conocida por su aporte de vitaminas A, B y C y por ser fuente de hierro, fósforo y fibra. Es un ingrediente habitual en la cocina colombiana que se puede encontrar verde, seca o enlatada y se utiliza en múltiples presentaciones. El mayor abastecedor a nivel nacional es el departamento de Nariño y le sigue en orden de importancia Cundinamarca; también ingresa desde Boyacá, Norte de Santander y Antioquia.

En el año 2019, el 85,22% de la arveja verde nariñense, fue enviada desde los municipios de Ipiales, Córdoba y Potosí y el resto desde Pupiales, Puerres, Contadero, Pasto y Gualmatán. En el caso de Cundinamarca, se destaca el abastecimiento de arveja desde El Rosal y Pasca, mientras que en Boyacá el principal abastecedor es Samacá, en Norte de Santander, Ábrego y en Antioquia, Sonsón.

El abastecimiento a la ciudad de Medellín es completamente de origen local, siendo los principales

proveedores los municipios de Sonsón y El Santuario, que aportaron más del 77,00% de toda la verdura que se comercializa en este mercado, de igual forma sucede en Ibagué y Tunja pues se abastecen de manera regional en más del 80,00%. A la capital del Tolima la oferta llega desde Cajamarca, Santa Isabel y Anzoátegui, mientras que en Tunja es traída desde Toca y Tunja (Boyacá), principalmente.

Por otra parte, los mercados de Armenia, Pereira y Neiva, se surten en su mayoría con producto nariñense, aunque completan su oferta de manera diferente. Por ejemplo a Armenia también llega desde Cajamarca (Tolima), mientras que a Pereira y Neiva lo hacen desde sus propios departamentos.

A la ciudad de Bogotá más del 86,00% del abastecimiento proviene de Nariño y Cundinamarca, aunque se también cuenta con producto de Boyacá y Tolima. En contraste, Villavicencio es abastecida desde Bogotá y Manizales lo hace desde Nariño, Caldas, Antioquia y Risaralda.

Históricamente, en Medellín y Pereira los precios suelen incrementarse durante el primer trimestre del año y tienden a descender en Medellín para los meses de mayo y octubre y, en Pereira para mayo, agosto y septiembre. Por su parte, en Bogotá las mayores alzas ocurren entre febrero y mayo y las caídas en julio y agosto.

Cuadro 1. Variación porcentual de los precios de la arveja verde. Enero a febrero 2020.

Fuente	Enero	Febrero*	Variación porcentual
Medellín	1.912	3.056	59,83
Villavicencio	2.554	3.753	46,95
Armenia	2.931	3.813	30,09
Neiva	2.473	3.209	29,76
Manizales	3.000	3.881	29,37
Pereira	3.265	3.970	21,59
Ibagué	2.688	3.225	19,98
Tunja	2.319	2.660	14,70
Bogotá	3.060	3.474	13,53

Fuente: DANE, Sipsa.

* Con información hasta el 24 de febrero

PRECIOS MAYORISTAS

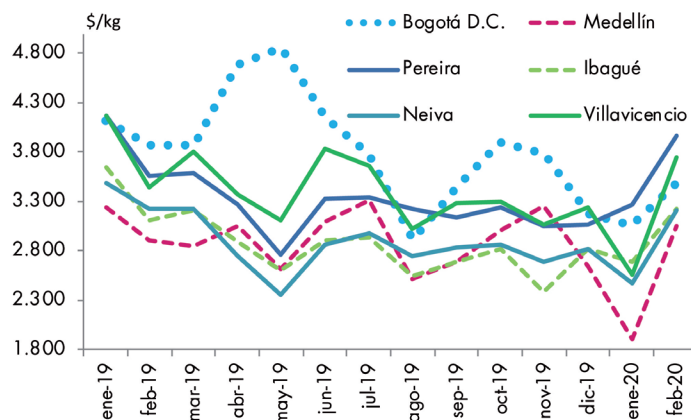
Para el presente mes de febrero, el mercado que registró el incremento más representativo en las cotizaciones de este producto fue Medellín, con 59,83%. De acuerdo con los comerciantes mayoristas, se presentó una menor disponibilidad de producto de primera calidad por inconvenientes climáticos, sumado a la mayor demanda desde Córdoba. Se ofreció leguminosa originaria de San Vicente Ferrer, El Santuario y Sonsón (Antioquia).

En la capital del país el precio de la arveja verde subió como consecuencia de los recesos entre cortes de cosecha en Fusagasugá, sumado a la menor llegada de esta verdura desde Fosca, Cáqueza y Chipaque (Cundinamarca) e Ipiales (Nariño), lo que a su vez impacto la cotización en la ciudad de Villavicencio pues disminuyó la cantidad enviada desde Bogotá a la capital de Meta.

En Neiva los menores envíos de carga de arveja regional provocaron que se tuviera que llevar producto mucho más costoso desde Ipiales (Nariño) y Cajamarca (Tolima), mientras que en Armenia y Pereira se dio una reducción en los rendimientos productivos a causas del clima poco favorable durante los primeros días del mes, situación que ocasionó una disminución de la oferta.

Por otra parte, en Tunja la calidad del producto oriundo de Ramiriquí, Samacá, Toca, Soracá, Sutamarchán y Ciénega (Boyacá) se vio comprometida por las heladas, lo que conllevó al menor abastecimiento en este mercado y generó un alza en sus precios.

Gráfico 1. Precios mayoristas de la arveja verde. Enero de 2019 a febrero de 2020.



Fuente: DANE, Sipsa.

Lo mismo sucedió en Ibagué, pues los cultivos en Cajamarca (Tolima) están atravesando por una etapa de baja productividad, a lo que se sumó la caída en el ingreso de verdura desde Ipiales (Nariño). En Manizales, por su parte, el alza en los precios estuvo asociada al poco ingreso de arveja verde proveniente del departamento de Nariño.

En conclusión se puede observar que la tendencia positiva en febrero para los precios de la arveja verde coincide en las ciudades antes estudiadas, dado que su abastecimiento se vio perjudicado por la menor disponibilidad de producto de primera calidad, como consecuencia del clima poco favorable para el desarrollo vegetativo del producto.

INDICADOR DE ABASTECIMIENTO DE ALIMENTOS

Mayor ingreso de alimentos procesados

El abastecimiento en los mercados mayoristas donde el SIPSA tomó información para las semanas del 13 al 19 de febrero y del 20 al 26 de febrero aumentó en un 0,12%.

Así, la categoría otros grupos en la que se encuentran las carnes, los procesados, los granos, los cereales, los lácteos, los huevos y los pescados incrementó su oferta en un 2,25%, las verduras y hortalizas mejoraron sus inventarios en un 1,30% y las frutas frescas en un 0,06%. Mientras que los tubérculos, raíces y plátanos redujeron su acopio en un 2,07%.

Entre los mercados mayoristas que registraron un alza en su abastecimiento se encuentran el Centro de Acopio en Ipiales donde el ingreso de alimentos creció en un 69,28% por las frutas frescas que presentaron un mayor aprovisionamiento al pasar de 40 a 370 toneladas, debido al buen ingreso de naranja Valencia o Sweet. En el caso de Valledupar, en Mercabastos y Mercado Nuevo, aumentó el acopio de alimentos en un 31,39%, por los tubérculos, raíces y plátanos que incrementaron en un 52,83% por productos como el plátano hartón verde, la papa única y la yuca.

Respecto al Mercado del Sur en Montería mejoró el aprovisionamiento en un 15,25% por el grupo de los procesados que incrementó su oferta en un 156,90%, ante los mayores inventarios de arroz, azúcar, carne de pollo y frijoles. En Plaza 21 en Ibagué, el acopio se creció un 13,93% por la



Fuente: <https://www.freepik.es>

categoría otros grupos que registró un ascenso del 133,36%, por la buena oferta de harinas, carne de cerdo y res, maíces blanco y amarillo, y mojarra.

En los mercados de Cúcuta, el acopio aumentó en un 11,85% por las verduras y hortalizas que incrementaron su stock en un 25,74%, como resultados de un mayor ingreso de cebollas junca y cabezona, tomate Riogrande, zanahoria, chócolo mazorca y arveja verde en vaina. Por el lado de Bazarro, en Cartagena, ascendió el aprovisionamiento en un 10,43%, por los procesados que presentaron un alza del orden del 27,33% ante los buenos volúmenes de sal yodada, arroz, panela, huevos y confitería.

En cuanto a la Plaza de Mercado del Barrio Bolívar, en Popayán, el suministro de alimentos aumentó en un 9,16%, por la categoría otros grupos que registró un incremento del 60,10%, pues mejoraron las cantidades de harinas, arroz, azúcar, leche en polvo y pastas alimenticias. El mercado del Potrerillo, en Pasto, el abastecimiento se incrementó en un 7,15%, por el grupo de las frutas que aumentó su oferta en un 59,01% por alimentos como el tomate de árbol, la papaya Maradol, el limón Tahití, el maracuyá, el banano bocadillo y la piña Gold.

Así, la participación para la semana comprendida del 20 al 26 de febrero fue la siguiente: los tubérculos, raíces y plátanos participaron con el 29,91%, las verduras y hortalizas concentraron el 26,46%, las frutas frescas representaron el 25,43% y los otros grupos el 18,19%.

BOLETÍN SEMANAL PRECIOS MAYORISTAS

Cuadro 2. Evolución del abastecimiento por ciudad
2020 (13 al 26 de febrero)

Total mercados			
Grupo	13 al 19 de febrero	20 al 26 de febrero	Variación (%)
Frutas	31.241	31.259	0,06%
Tubérculos, raíces y plátanos	37.538	36.763	-2,07%
Verduras y hortalizas	32.105	32.522	1,30%
Otros grupos	21.870	22.362	2,25%
Total general	122.754	122.905	0,12%

Armenia, Mercar			
Grupo	13 al 19 de febrero	20 al 26 de febrero	Variación (%)
Frutas	570	560	-1,67%
Tubérculos, raíces y plátanos	846	805	-4,84%
Verduras y hortalizas	613	615	0,38%
Otros grupos	420	434	3,32%
Total	2.449	2.415	-1,39%

Barranquilla, Barranquillita y Granabastos			
Grupo	13 al 19 de febrero	20 al 26 de febrero	Variación (%)
Frutas	2.395	1.113	-53,53%
Tubérculos, raíces y plátanos	2.677	1.730	-35,39%
Verduras y hortalizas	1.305	789	-39,52%
Otros grupos	3.603	2.835	-21,31%
Total	9.981	6.467	-35,20%

Bogotá, D. C., Corabastos, Paloquemao, Plaza Las Flores y Plaza Samper Mendoza			
Grupo	13 al 19 de febrero	20 al 26 de febrero	Variación (%)
Frutas	12.403	12.588	1,49%
Tubérculos, raíces y plátanos	13.347	13.011	-2,52%
Verduras y hortalizas	14.911	14.834	-0,51%
Otros grupos	3.920	4.434	13,12%
Total	44.580	44.866	0,64%

Bucaramanga, Centroabastos			
Grupo	13 al 19 de febrero	20 al 26 de febrero	Variación (%)
Frutas	3.171	3.131	-1,25%
Tubérculos, raíces y plátanos	2.273	2.445	7,56%
Verduras y hortalizas	2.964	2.935	-0,98%
Otros grupos	500	609	21,88%
Total	8.907	9.120	2,39%

Cali, Cavasa y Santa Helena			
Grupo	13 al 19 de febrero	20 al 26 de febrero	Variación (%)
Frutas	1.851	2.041	10,22%
Tubérculos, raíces y plátanos	2.549	2.825	10,83%
Verduras y hortalizas	2.131	2.342	9,91%
Otros grupos	2.403	2.291	-4,65%
Total	8.934	9.498	6,32%

Cartagena, Bazurto			
Grupo	13 al 19 de febrero	20 al 26 de febrero	Variación (%)
Frutas	525	642	22,25%
Tubérculos, raíces y plátanos	1.854	1.916	3,34%
Verduras y hortalizas	660	733	11,13%
Otros grupos	384	488	27,33%
Total	3.423	3.780	10,43%

Cúcuta, Cenabastos y La Nueva Sexta			
Grupo	13 al 19 de febrero	20 al 26 de febrero	Variación (%)
Frutas	861	966	12,27%
Tubérculos, raíces y plátanos	2.028	2.001	-1,32%
Verduras y hortalizas	1.060	1.333	25,74%
Otros grupos	1.601	1.817	13,52%
Total	5.549	6.214	11,98%

Ibagué, Plaza La 21			
Grupo	13 al 19 de febrero	20 al 26 de febrero	Variación (%)
Frutas	165	225	36,04%
Tubérculos, raíces y plátanos	398	404	1,39%
Verduras y hortalizas	181	162	-10,45%
Otros grupos	48	113	133,36%
Total	793	904	13,93%

Ipiales, Centro de Acopio de Ipiales			
Grupo	13 al 19 de febrero	20 al 26 de febrero	Variación (%)
Frutas	40	370	825,00%
Tubérculos, raíces y plátanos	500	659	31,66%
Verduras y hortalizas	213	246	15,68%
Total	753	1.275	69,28%

Manizales, Centro Galerías			
Grupo	13 al 19 de febrero	20 al 26 de febrero	Variación (%)
Frutas	488	449	-7,91%
Tubérculos, raíces y plátanos	479	449	-6,38%
Verduras y hortalizas	302	238	-21,40%
Otros grupos	315	176	-44,12%
Total	1.585	1.295	-18,27%

Medellín, Central Mayorista de Antioquia y Plaza Minorista José María Villa			
Grupo	13 al 19 de febrero	20 al 26 de febrero	Variación (%)
Frutas	5.554	5.899	6,22%
Tubérculos, raíces y plátanos	4.364	4.397	0,76%
Verduras y hortalizas	4.307	4.541	5,45%
Otros grupos	6.390	6.434	0,70%
Total	20.613	21.271	3,19%

Cuadro 2. Evolución del abastecimiento por ciudad (conclusión) 2020 (13 al 26 de febrero)

Montería, Mercado del Sur			
Grupo	13 al 19 de febrero	20 al 26 de febrero	Variación (%)
Frutas	163	130	-20,49%
Tubérculos, raíces y plátanos	458	501	9,50%
Verduras y hortalizas	193	240	24,56%
Otros grupos	47	121	156,90%
Total	861	992	15,25%

Santa Marta (Magdalena)			
Grupo	13 al 19 de febrero	20 al 26 de febrero	Variación (%)
Frutas	159	140	-11,52%
Tubérculos, raíces y plátanos	283	297	4,89%
Verduras y hortalizas	213	192	-9,68%
Otros grupos	120	127	5,95%
Total	775	757	-2,31%

Neiva, Surabastos			
Grupo	13 al 19 de febrero	20 al 26 de febrero	Variación (%)
Frutas	411	382	-7,07%
Tubérculos, raíces y plátanos	632	600	-4,96%
Verduras y hortalizas	670	532	-20,56%
Otros grupos	226	497	119,87%
Total	1.938	2.011	3,75%

Sincelejo, Nuevo Mercado			
Grupo	13 al 19 de febrero	20 al 26 de febrero	Variación (%)
Frutas	187	174	-7,05%
Tubérculos, raíces y plátanos	491	532	8,35%
Verduras y hortalizas	271	299	10,16%
Otros grupos	183	264	44,27%
Total	1.132	1.111	-1,86%

Pasto, El Potrerillo			
Grupo	13 al 19 de febrero	20 al 26 de febrero	Variación (%)
Frutas	198	315	59,01%
Tubérculos, raíces y plátanos	1.341	1.283	-4,35%
Verduras y hortalizas	518	599	15,50%
Otros grupos	2	8	222,26%
Total	2.058	2.205	7,15%

Tunja, Complejo de Servicios del Sur			
Grupo	13 al 19 de febrero	20 al 26 de febrero	Variación (%)
Frutas	394	359	-8,80%
Tubérculos, raíces y plátanos	892	693	-22,33%
Verduras y hortalizas	495	551	11,27%
Otros grupos	6	5	-14,39%
Total	1.787	1.502	-15,92%

Pereira, Mercasa			
Grupo	13 al 19 de febrero	20 al 26 de febrero	Variación (%)
Frutas	786	705	-10,24%
Tubérculos, raíces y plátanos	488	442	-9,42%
Verduras y hortalizas	389	455	16,72%
Otros grupos	1.188	1.160	-2,41%
Total	2.852	2.762	-3,16%

Valledupar, Mercabastos y Mercado Nuevo			
Grupo	13 al 19 de febrero	20 al 26 de febrero	Variación (%)
Frutas	364	484	33,09%
Tubérculos, raíces y plátanos	355	543	52,83%
Verduras y hortalizas	223	301	35,25%
Otros grupos	235	217	-7,35%
Total	1.176	1.546	31,39%

Popayán, Plaza de Mercado del Barrio Bolívar			
Grupo	13 al 19 de febrero	20 al 26 de febrero	Variación (%)
Frutas	107	128	19,91%
Tubérculos, raíces y plátanos	615	563	-8,37%
Verduras y hortalizas	120	169	41,26%
Otros grupos	114	182	60,10%
Total	955	1.042	9,16%

Villavicencio, Central de Abastos de Villavicencio			
Grupo	13 al 19 de febrero	20 al 26 de febrero	Variación (%)
Frutas	450	457	1,63%
Tubérculos, raíces y plátanos	668	668	-0,03%
Verduras y hortalizas	367	415	13,19%
Otros grupos	167	150	-10,21%
Total	1.651	1.690	2,33%

Ciudades	Lo que más sube	Lo que más baja
Bogotá D. C.	Cebollas cabeza blanca y roja, remolacha, haba verde, lechuga Batavia, arveja verde en vaina, mangos Tommy y común, ciruela roja, mandarina Arrayana, limón Tahití, uva Isabela, fresa, papas superior y sabanera, plátanos hartón maduro y verde, pierna perril sin rabadilla, pollo entero fresco sin vísceras y piernas de pollo.	Espinaca, calabaza, ahuyama, habichuela, rábano rojo, pepino de rellenar, brócoli, coliflor, apio, calabacín, acelga, repollo verde, coles, guayaba pera, maracuyá, papaya Maradol, pitahaya, melón Cantalup, granadilla, uva red globe nacional, calamar blanco entero y huevo rojo B.
Medellín	Remolacha, berenjena, lechugas crespas verde y Batavia, repollo blanco, arveja verde en vaina, frijol verde cargamento, uchuva con cáscara, limón Tahití, mango Tommy, gulupa, aguacates has y papelillo, guanábana, mandarina Oneco, ciruelas roja e importada, Tangelo, tomate de árbol, melón Cantalup, papa criolla limpia y arracacha blanca.	Tomates chonto regional y riñón, espinaca, brócoli, apio, pimentón verde, habichuela, ajo, pepino de rellenar, coliflor, repollo morado, cebollas cabeza blanca y junca, pepino cohombro, curuba, maracuyá antioqueño, granadilla, uva red globe nacional, papa nevada, plátanos guineo, comino y plátano dominico verde.
Bucaramanga	Cebolla cabeza blanca, pepino cohombro, arveja verde en vaina, remolacha, repollo blanco, frijol verde en vaina, zanahoria, apio, rábano rojo, lechuga Batavia, limones Tahití y común, tomate de árbol, mandarina común, kiwi, Tangelo, mango Tommy, melón Cantalup, aguacate papelillo, papas parda pastusa, suprema y única.	Pimentón, calabacín, chócolo mazorca, coliflor, brócoli, ciruelas roja e importada, pitahaya, uva red globe nacional, guanábana, granadilla, maracuyá, durazno nacional, papa criolla limpia, yuca criolla, plátano hartón verde, huevos rojo A y B, azúcar refinada, cachama de cultivo fresca y arroz excelso.
Cúcuta	Lechuga Batavia, ajo importado, zanahoria bogotana, mandarina común, aguacate papelillo, fresa, melón Cantalup, ciruelas roja e importada, curuba, pitahaya, uva Isabela, kiwi, papas suprema, parda pastusa y superior, bagre rayado entero fresco, carnes de res, costilla y punta de anca y carnes de cerdo, costilla y perril con hueso.	Remolacha regional, habichuela, cebollas cabeza blanca, roja y puerro, pimentón, arveja verde en vaina, calabaza, apio, repollo verde, chócolo mazorca, brócoli, tomates chonto y Riogrande, coliflor, guanábana, maracuyá, papa criolla limpia, arracacha amarilla, yuca criolla, carnes de cerdo, cabeza de lomo y brazo con hueso.
Cali	Arveja verde en vaina pastusa, remolacha bogotana, zanahoria bogotana, ajo importado, repollo blanco, apio, aguacate papelillo, mango Tommy, papaya Maradol, mandarinas Oneco y arrayana, guayaba pera, tomate de árbol, uva Isabela, melón Cantalup, papa suprema, arracacha amarilla, langostino 16-20 y carnes de cerdo, costilla y brazo sin hueso.	Habichuela, zanahoria, lechuga Batavia, tomate chonto, cebolla cabeza blanca bogotana, ahuyama, chócolo mazorca, pimentón, pepino cohombro, lulo, granadilla, kiwi, limones común y Tahití, maracuyá, banano criollo, mora de Castilla, mango común, uva red globe nacional, piña gold y papa criolla limpia.
Barranquilla	Cebolla cabeza roja peruana, remolacha, repollo blanco, arveja verde en vaina, rábano rojo, apio, naranja común, mandarina común, guanábana, limón Tahití, tomate de árbol, melón Cantalup, papaya tainung, papa criolla sucia y plátano hartón verde.	Habichuela, cebolla junca Berlín, tomate Riogrande bumangués, pepino cohombro, pimentón, ají topito dulce, ahuyama, espinaca, ajo importado, bananos Urabá y criollo, guayaba atlántico, mango de azúcar, maracuyás valluno y santandereano, mora de Castilla y limón común ciénaga.
Pereira	Pepino cohombro, apio, repollo blanco, lechuga Batavia, tomate de árbol, curuba, mango común, aguacate papelillo, limón Tahití, naranja valencia, guanábana, kiwi y papas parda pastusa, única, capira y rubí.	Habichuela, zanahoria bogotana, tomate chonto, coliflor, cebollas cabeza blanca y junca, repollo blanco bogotano, frijol verde en vaina, ajo importado, maracuyá, uva red globe nacional, limones mandarino y común, lulo, banano criollo, piña gold, granadilla, mora de Castilla, papa criolla limpia y arracacha blanca.
Cartagena	Lechuga Batavia, remolacha, limón Tahití, papaya tainung, tomate de árbol, gelatina, aceite girasol, fécula de maíz, galletas dulces redondas con crema, pastas alimenticias, vinagre, lenteja importada, pierna perril con rabadilla, pechuga de pollo, mojarra lora entera fresca, tilapia roja entera congelada, carnes de cerdo, perril con hueso y brazo sin hueso.	Tomate Riogrande bumangués y chonto, cebolla cabeza blanca, chócolo mazorca, habichuela, ají topito dulce, ahuyama, pimentón, repollo blanco, apio, maracuyá valluno, limón común, aguacate papelillo, patilla, uva red globe nacional, mora de Castilla, papa única, yuca criolla, ñame espinoso, plátano hartón verde, leche en polvo y carne de cerdo, lomo con hueso.

VERDURAS Y HORTALIZAS

Aumenta la producción de habichuela

A lo largo de la presente semana se redujeron los precios de la habichuela en treinta y nueve de los cuarenta y tres mercados donde se negoció. Según los comerciantes, esta situación obedeció a que se contó con producto desde Restrepo, Calima, El Cerrito (Valle del Cauca), Algeciras (Huila), Fómez, Quetame, (Cundinamarca), El Santuario, Marinilla, El Carmen de Viboral (Antioquia), Ocaña, Pamplonita (Norte de Santander), Girón, Lebrija (Santander), Tunja (Boyacá), Montenegro, Quimbaya (Quindío), Consacá (Nariño) y Chinchiná (Caldas). En Cali y Medellín, por ejemplo, el kilo se vendió a \$700 y a \$1.233, respectivamente, 42,65%, en promedio, menos que la semana anterior.

De la misma forma, bajaron las cotizaciones mayoristas del tomate chonto, la ahuyama, los pepinos cohombro y de rellenar y la espinaca. En el caso del tomate chonto, la reducción de la cotización se registró en treinta de los treinta y siete mercados donde se transó. Esta situación se debió al aumento de la producción en Pradera, Restrepo, (Valle del Cauca), Abejorral, Peñol, El Santuario (Antioquia), Sogamoso, Sáchica, Sutamarchán (Boyacá), Popayán (Cauca) Armenia, Montenegro, Circasia (Quindío) y Belalcázar (Risaralda). En Armenia por ejemplo, el descenso superó el 26,00%, ofreciéndose el kilo a \$1.571.

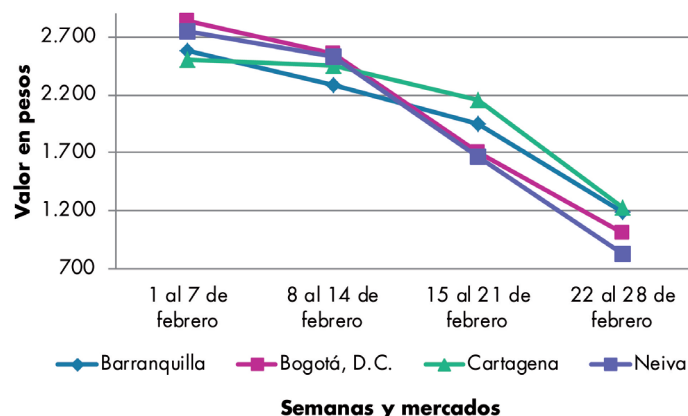
El chócolo mazorca bajó de precio ante el aumento en el volumen de carga procedente de Sonsón, San Vicente Ferrer, Marinilla (Antioquia), Pradera (Valle del Cauca), Ocaña, Ábrego (Norte de Santander), Consacá, Ipiales (Nariño), Fusagasugá, Cabrera, Granada (Cundinamarca), San Marcos (Sucre) y Cotorra (Córdoba). El anterior comportamiento se

registró en veinticuatro de los treinta y siete mercados donde se ofreció esta semana. En Bucaramanga y Cali, por ejemplo, la caída superó el 19,00%, comercializándose el kilo a \$893 y a \$905, respectivamente.

En cambio, subieron los precios del repollo blanco, la arveja verde en vaina, la remolacha y la lechuga Batavia. En el caso del repollo blanco, el alza se reportó en dieciocho de treinta y siete mercados donde se vendió esta semana, pues se redujo la oferta de Sonsón, Marinilla, San Vicente Ferrer, El Santuario (Antioquia), Tunja (Boyacá), Silos (Norte de Santander), Pradera, Cerrito y El Dovio (Valle del Cauca). En Pereira y Barranquilla el aumento fue del 22,43%, en promedio, por lo que el kilo se comercializó a \$1.147 y a \$671, de manera respectiva.

Por último, subió la cotización mayorista de la arveja verde en vaina en veintisiete de los treinta y cinco mercados donde se negoció esta semana. Lo anterior obedeció a la menor disponibilidad de producto de primera calidad procedente de Sonsón, Marinilla, San Vicente Ferrer, El Santuario (Antioquia), Ipiales (Nariño), (Cundinamarca), Sogamoso, Tunja, Samacá (Boyacá), Cajamarca (Tolima), Pamplona, Cárcota, Mutiscua, Chitagá y Ábrego (Norte de Santander). En Bucaramanga e Ibagué, por ejemplo, el kilo se transó a \$4.000 y a \$4.124, respectivamente, 16,63%, en promedio, más que la semana inmediatamente anterior.

Gráfico 2. Comportamiento de los precios de la habichuela 2020 (1 al 28 de febrero)



Fuente: DANE, Sipsa.

Cuadro 3. Mercados mayoristas. Precios de venta de verduras y hortalizas 2020 (22 al 28 de febrero)

Productos y mercados	Pesos por kilogramo				Tendencia	Productos y mercados	Pesos por kilogramo				Tendencia
	Mínimo	Máximo	Medio				Mínimo	Máximo	Medio		
Acelga						Ahuyama (continuación)					
Armenia, Mercar	1.400	2.133	1.778	-		Valledupar, Mercado Nuevo	700	800	750	-	
Barranquilla, Barranquillita	4.000	4.000	4.000	=		Yopal (Casanare)	500	500	500	=	
Bogotá, D.C., Corabastos	1.000	2.000	1.492	-		Ahuyamín (Sakata)					
Bucaramanga, Centroabastos	1.000	1.100	1.033	=		Bogotá, D.C., Corabastos	800	900	833	-	
Chiquinquirá (Boyacá)	1.400	2.500	1.917	-		Bucaramanga, Centroabastos	500	520	509	+	
Duitama (Boyacá)	1.000	1.000	1.000	=		Duitama (Boyacá)	800	840	813	+	
Florencia (Caquetá)	2.000	2.000	2.000	-		Florencia (Caquetá)	1.200	1.200	1.200	+	
Ibagué, Plaza La 21	1.440	2.160	1.850	-		Ibagué, Plaza La 21	1.200	1.500	1.358	-	
Ipiales (Nariño), Ipiales somos todos	1.500	2.000	1.778	+		Neiva, Surabastos	960	1.200	1.040	=	
Medellín, Central Mayorista de Antioquia	1.000	2.000	1.254	-		Pamplona (Norte de Santander)	800	1.000	956	-	
Neiva, Surabastos	2.250	3.500	2.677	-		San Gil (Santander)	800	900	822	-	
Pamplona (Norte de Santander)	2.000	2.000	2.000	=		Sogamoso (Boyacá)	700	800	753	+	
Pasto, El Potrerillo	2.500	3.000	2.792	-		Tunja, Complejo de Servicios del Sur	680	800	733	-	
Sogamoso (Boyacá)	1.000	1.000	1.000	=		Villavicencio, CAV	1.000	1.200	1.083	-	
Tunja, Complejo de Servicios del Sur	1.400	2.000	1.703	-		Yopal (Casanare)	1.000	1.040	1.020	+	
Ubaté (Cundinamarca)	1.500	1.700	1.600	-		Aji topito dulce					
Villavicencio, CAV	1.800	2.400	2.100	-		Barranquilla, Barranquillita	2.500	3.150	2.809	-	
Ahuyama						Cartagena, Bazurto	2.500	3.500	3.063	-	
Arauca (Arauca)	700	900	800	=		Medellín, Central Mayorista de Antioquia	1.500	2.000	1.813	-	
Armenia, Mercar	1.000	1.200	1.078	-		Montería, Mercado del Sur	750	1.450	1.063	-	
Barranquilla, Barranquillita	714	857	782	-		Sincelejo, Nuevo Mercado	875	1.250	1.052	-	
Barranquilla, Granabastos	743	800	762	+		Ajo					
Bogotá, D.C., Corabastos	1.000	1.200	1.058	-		Bogotá, D.C., Corabastos	15.000	16.000	15.917	-	
Bucaramanga, Centroabastos	800	900	825	-		Chiquinquirá (Boyacá)	4.500	4.800	4.700	-	
Buenaventura (Valle del Cauca)	1.000	1.000	1.000	-		Cúcuta, Cenabastos	3.000	3.700	3.463	-	
Cali, Cavasa	800	800	800	-		Duitama (Boyacá)	4.400	4.400	4.400	=	
Cali, Santa Helena	800	900	850	-		Ipiales (Nariño), Ipiales somos todos	12.500	15.000	13.750	n.d.	
Cartagena, Bazurto	800	857	824	-		Manizales, Centro Galerías	11.875	12.500	12.396	-	
Cartago (Valle del Cauca)	800	1.000	933	-		Medellín, Central Mayorista de Antioquia	7.500	12.500	10.281	-	
Cúcuta, Cenabastos	900	900	900	-		Pamplona (Norte de Santander)	3.000	3.800	3.494	-	
Duitama (Boyacá)	625	688	646	-		Pasto, El Potrerillo	14.000	16.000	14.917	+	
Ibagué, Plaza La 21	600	700	667	-		Pereira, La 41	9.667	10.000	9.917	+	
Manizales, Centro Galerías	1.200	1.300	1.250	=		Pereira, Mercasa	10.000	11.556	10.444	-	
Medellín, Central Mayorista de Antioquia	600	700	696	-		San Gil (Santander)	4.800	5.000	4.867	+	
Medellín, Plaza Minorista "José María Villa"	600	700	650	-		Sogamoso (Boyacá)	4.400	4.600	4.525	-	
Montería, Mercado del Sur	440	700	587	+		Tunja, Complejo de Servicios del Sur	4.200	4.500	4.400	+	
Palmira (Valle del Cauca)	800	900	888	-		Túquerres (Nariño)	14.000	15.000	14.500	n.d.	
Pamplona (Norte de Santander)	800	800	800	-		Villavicencio, CAV	6.000	8.000	7.229	-	
Pereira, La 41	800	1.200	1.083	-		Ajo importado					
Pereira, Mercasa	900	1.200	1.067	-		Arauca (Arauca)	13.000	17.500	14.167	+	
Popayán, Plaza de mercado del barrio Bolívar	760	800	795	-		Armenia, Mercar	12.500	14.000	13.000	+	
Rionegro (Antioquia)	1.000	1.300	1.117	++		Barranquilla, Barranquillita	11.000	11.000	11.000	-	
San Gil (Santander)	900	1.000	967	=		Barranquilla, Granabastos	10.400	10.800	10.542	-	
Sincelejo, Nuevo Mercado	600	600	600	-		Bogotá, D.C., Corabastos	13.000	14.000	13.167	+	
Socorro (Santander)	800	900	850	-		Bucaramanga, Centroabastos	12.000	12.000	12.000	+	
Sogamoso (Boyacá)	800	800	800	=		Buenaventura (Valle del Cauca)	11.500	11.500	11.500	+	
Tuluá (Valle del Cauca)	900	1.000	967	=		Cali, Cavasa	10.800	11.000	10.988	=	
Tunja, Complejo de Servicios del Sur	625	719	672	-							
Valledupar, Mercabastos	640	700	671	-							

Cuadro 3. Mercados mayoristas. Precios de venta de verduras y hortalizas (continuación)
2020 (22 al 28 de febrero)

Productos y mercados	Pesos por kilogramo				Tendencia	Productos y mercados	Pesos por kilogramo				Tendencia
	Mínimo	Máximo	Medio				Mínimo	Máximo	Medio		
Ajo importado (continuación)						Apio (continuación)					
Cali, Santa Helena	11.000	11.000	11.000		+	Tunja, Complejo de Servicios del Sur	850	1.500	1.183		-
Cartagena, Bazurto	11.000	11.000	11.000		-	Valledupar, Mercabastos	2.000	2.333	2.194		+
Cartago (Valle del Cauca)	12.000	13.000	12.417		-	Villavicencio, CAV	2.000	2.400	2.133		=
Cúcuta, Cenabastos	10.000	11.500	10.813		+	Arveja verde en vaina					
Ibagué, Plaza La 21	13.000	13.000	13.000		-	Arauca (Arauca)	3.587	4.674	4.022		-
Ipiales (Nariño), Ipiales somos todos	11.000	11.000	11.000		-	Armenia, Mercar	4.000	4.800	4.418		+
Manizales, Centro Galerías	13.000	14.000	13.667		=	Barranquilla, Barranquillita	6.800	7.000	6.933		+
Medellín, Central Mayorista de Antioquia	11.000	11.500	11.250		+	Barranquilla, Granabastos	6.000	6.200	6.050		++
Montería, Mercado del Sur	10.200	11.000	10.808		-	Bogotá, D.C., Corabastos	3.800	4.600	4.250		++
Neiva, Surabastos	11.000	13.000	11.981		-	Bucaramanga, Centroabastos	3.400	4.400	4.000		++
Palmira (Valle del Cauca)	11.000	12.000	11.438		-	Cartago (Valle del Cauca)	4.000	5.600	4.800		+
Pasto, El Potrerillo	10.500	11.000	10.750		+	Chiquinquirá (Boyacá)	3.000	3.200	3.083		-
Pereira, La 41	13.000	14.000	13.250		=	Cúcuta, Cenabastos	3.000	4.000	3.229		-
Pereira, Mercasa	11.000	13.000	12.292		-	Duitama (Boyacá)	3.400	3.600	3.533		+++
Popayán, Plaza de mercado del barrio Bolívar	12.000	12.200	12.050		+	El Carmen de Viboral (Antioquia)	3.000	3.300	3.150		+++
Sincelejo, Nuevo Mercado	10.500	11.000	10.658		-	El Santuario (Antioquia)	3.100	4.000	3.567		+++
Tuluá (Valle del Cauca)	11.000	12.000	11.500		+	Ibagué, Plaza La 21	3.800	4.800	4.124		++
Valledupar, Mercabastos	11.800	12.000	11.978		+	Ipiales (Nariño), Ipiales somos todos	4.000	4.000	4.000		+++
Apio						La Ceja (Antioquia)	3.000	3.500	3.371		++
Arauca (Arauca)	2.167	2.917	2.481		++	Manizales, Centro Galerías	4.000	5.000	4.467		+
Armenia, Mercar	1.050	1.600	1.342		-	Marinilla (Antioquia)	2.800	3.800	3.192		++
Barranquilla, Barranquillita	1.800	2.000	1.938		+	Medellín, Central Mayorista de Antioquia	3.200	4.500	3.771		++
Barranquilla, Granabastos	1.800	1.900	1.833		+	Medellín, Plaza Minorista "José María Villa"	3.400	4.500	3.908		++
Bogotá, D.C., Corabastos	1.200	2.200	1.533		-	Neiva, Surabastos	3.200	4.800	3.920		++
Bucaramanga, Centroabastos	1.150	1.250	1.200		++	Palmira (Valle del Cauca)	4.000	4.400	4.050		n.d.
Cali, Cavasa	1.647	1.765	1.740		-	Pamplona (Norte de Santander)	2.400	2.917	2.635		-
Cali, Santa Helena	2.000	2.059	2.020		+++	Pereira, La 41	4.000	4.800	4.327		+
Cartagena, Bazurto	1.700	2.000	1.875		-	Pereira, Mercasa	4.000	4.800	4.467		-
Cartago (Valle del Cauca)	1.920	2.400	2.173		+	Rionegro (Antioquia)	3.300	4.000	3.788		+++
Chiquinquirá (Boyacá)	750	1.500	1.158		++	San Gil (Santander)	2.880	3.360	3.049		-
Cúcuta, Cenabastos	1.000	1.333	1.260		-	San Vicente (Antioquia)	3.000	3.000	3.000		++
Duitama (Boyacá)	900	900	900		=	Socorro (Santander)	2.800	3.200	3.013		+
Ibagué, Plaza La 21	1.600	2.240	1.890		-	Sogamoso (Boyacá)	3.400	3.600	3.500		+
Ipiales (Nariño), Ipiales somos todos	2.500	3.500	3.000		-	Sonsón (Antioquia)	3.000	3.500	3.275		+++
Manizales, Centro Galerías	2.080	2.880	2.453		+	Tuluá (Valle del Cauca)	3.600	4.400	4.040		+
Marinilla (Antioquia)	1.200	1.400	1.242		-	Tunja, Complejo de Servicios del Sur	3.000	3.400	3.242		+
Medellín, Central Mayorista de Antioquia	1.000	1.200	1.175		-	Ubaté (Cundinamarca)	3.000	3.200	3.067		-
Medellín, Plaza Minorista "José María Villa"	1.000	1.100	1.029		-	Villavicencio, CAV	3.600	4.800	4.250		+
Montería, Mercado del Sur	1.200	1.500	1.392		-	Yopal (Casanare)	3.333	3.438	3.385		-
Neiva, Surabastos	1.800	2.800	2.183		+	Arveja verde en vaina pastusa					
Palmira (Valle del Cauca)	2.500	2.667	2.569		+	Bogotá, D.C., Corabastos	4.000	5.000	4.444		++
Pamplona (Norte de Santander)	1.250	1.250	1.250		-	Buenaventura (Valle del Cauca)	4.400	4.800	4.560		+
Pereira, La 41	1.667	2.500	2.000		-	Cali, Cavasa	3.800	4.400	4.146		++
Pereira, Mercasa	2.000	3.333	2.618		+	Cali, Santa Helena	4.200	4.400	4.300		+
Rionegro (Antioquia)	1.000	1.500	1.267		-	La Unión (Nariño)	3.600	4.000	3.800		n.d.
Santa Marta (Magdalena)	1.667	2.667	2.213		++	Pasto, El Potrerillo	3.500	4.000	3.833		++
Sincelejo, Nuevo Mercado	1.300	1.600	1.492		-	Popayán, Plaza de mercado del barrio Bolívar	3.500	4.400	3.958		++
Sogamoso (Boyacá)	1.000	1.100	1.056		++						
Tuluá (Valle del Cauca)	2.417	2.500	2.472		++						

BOLETÍN SEMANAL PRECIOS MAYORISTAS

Cuadro 3. Mercados mayoristas. Precios de venta de verduras y hortalizas (continuación)
2020 (22 al 28 de febrero)

Productos y mercados	Pesos por kilogramo				Tendencia	Productos y mercados	Pesos por kilogramo				Tendencia
	Mínimo	Máximo	Medio				Mínimo	Máximo	Medio		
Berenjena						Cebolla cabeza blanca (continuación)					
Barranquilla, Barranquillita	925	1.000	975	-		Barranquilla, Granabastos	720	960	833	-	
Bogotá, D.C., Corabastos	2.300	3.000	2.567	-		Bogotá, D.C., Corabastos	500	600	584	+	
Manizales, Centro Galerías	2.000	2.500	2.175	+		Bucaramanga, Centroabastos	560	900	666	++	
Medellín, Central Mayorista de Antioquia	1.800	2.600	2.110	+		Cartagena, Bazarito	800	1.000	908	-	
Montería, Mercado del Sur	1.750	2.000	1.894	-		Cartago (Valle del Cauca)	729	833	778	+	
Sincelejo, Nuevo Mercado	1.417	1.500	1.458	-		Chiquinquirá (Boyacá)	400	800	558	-	
						Cúcuta, Cenabastos	500	600	521	-	
						Duitama (Boyacá)	500	500	500	=	
Brócoli						Florencia (Cauquetá)	760	760	760	+	
Armenia, Mercar	1.600	2.800	2.267	-		Ibagué, Plaza La 21	600	800	725	=	
Barranquilla, Barranquillita	7.000	8.500	7.750	-		Manizales, Centro Galerías	700	900	795	+	
Barranquilla, Granabastos	7.000	7.200	7.050	-		Medellín, Central Mayorista de Antioquia	652	1.500	981	-	
Bogotá, D.C., Corabastos	1.500	4.000	2.550	-		Medellín, Plaza Minorista "José María Villa"	1.000	1.200	1.031	-	
Bucaramanga, Centroabastos	3.000	4.000	3.344	-		Montería, Mercado del Sur	700	800	738	-	
Cali, Cavasa	3.000	3.200	3.013	+		Pamplona (Norte de Santander)	400	600	511	-	
Cali, Santa Helena	2.800	3.000	2.900	n.d.		Pereira, La 41	660	800	735	-	
Cartagena, Bazarito	6.000	7.000	6.500	-		Pereira, Mercasa	600	760	670	-	
Chiquinquirá (Boyacá)	1.600	2.800	2.200	-		Rionegro (Antioquia)	729	833	803	-	
Cúcuta, Cenabastos	3.000	3.000	3.000	-		San Gil (Santander)	600	640	604	-	
Duitama (Boyacá)	1.500	1.600	1.533	+		Santa Marta (Magdalena)	740	800	778	+	
Ibagué, Plaza La 21	1.500	3.000	2.063	-		Sincelejo, Nuevo Mercado	700	800	756	-	
Ipiales (Nariño), Ipiales somos todos	1.250	1.500	1.333	-		Socorro (Santander)	600	600	600	-	
Manizales, Centro Galerías	3.333	5.333	4.500	-		Sogamoso (Boyacá)	460	500	490	=	
Marinilla (Antioquia)	2.000	2.800	2.400	-		Tunja, Complejo de Servicios del Sur	440	500	480	+	
Medellín, Central Mayorista de Antioquia	3.000	5.000	3.458	-		Ubaté (Cundinamarca)	800	800	800	=	
Medellín, Plaza Minorista "José María Villa"	2.500	4.000	3.042	-		Valledupar, Mercabastos	600	800	650	-	
Neiva, Surabastos	3.600	8.000	5.575	-		Villavicencio, CAV	600	800	679	-	
Palmira (Valle del Cauca)	2.333	2.667	2.500	n.d.		Yopal (Casanare)	708	729	719	-	
Pamplona (Norte de Santander)	3.000	3.000	3.000	-							
Pasto, El Potrerillo	2.000	3.000	2.500	-		Cebolla cabeza blanca bogotana					
Sogamoso (Boyacá)	1.800	2.000	1.950	=		Buenaventura (Valle del Cauca)	750	833	778	-	
Tunja, Complejo de Servicios del Sur	1.800	2.500	2.150	-		Cali, Cavasa	521	625	553	-	
Ubaté (Cundinamarca)	3.000	3.400	3.200	-		Cali, Santa Helena	479	521	500	-	
						Neiva, Surabastos	560	700	606	-	
Calabacín						Palmira (Valle del Cauca)	479	521	510	-	
Bogotá, D.C., Corabastos	360	440	392	-		Tuluá (Valle del Cauca)	563	625	601	-	
Bucaramanga, Centroabastos	1.600	2.000	1.750	-							
Duitama (Boyacá)	750	750	750	-		Cebolla cabeza blanca importada					
Medellín, Central Mayorista de Antioquia	1.000	1.000	1.000	-		Ipiales (Nariño), Ipiales somos todos	978	1.087	1.051	+++	
Sogamoso (Boyacá)	700	800	750	-							
Tunja, Complejo de Servicios del Sur	750	850	792	-		Cebolla cabeza blanca pastusa					
Ubaté (Cundinamarca)	1.500	1.700	1.600	=		Pasto, El Potrerillo	417	521	463	-	
						Popayán, Plaza de mercado del barrio	750	792	786	=	
Calabaza						Bolívar	729	938	816	+	
Bogotá, D.C., Corabastos	400	560	464	-		Túquerres (Nariño)					
Cúcuta, Cenabastos	889	1.111	1.000	-							
Medellín, Central Mayorista de Antioquia	1.000	1.000	1.000	-		Cebolla cabeza roja					
						Arauca (Arauca)	900	1.200	1.000	+	
Cebolla cabeza blanca						Barranquilla, Barranquillita	1.289	1.333	1.319	=	
Arauca (Arauca)	646	750	701	-		Bogotá, D.C., Corabastos	900	1.100	1.000	+++	
Armenia, Mercar	700	740	720	-							
Barranquilla, Barranquillita	760	800	790	+							

Cuadro 3. Mercados mayoristas. Precios de venta de verduras y hortalizas (continuación)
2020 (22 al 28 de febrero)

Productos y mercados	Pesos por kilogramo				Tendencia	Productos y mercados	Pesos por kilogramo				Tendencia
	Mínimo	Máximo	Medio				Mínimo	Máximo	Medio		
Cebolla cabezona roja (continuación)						Cebolla junca Aquitania					
Cartagena, Bazurto	1.222	1.444	1.375		+	Bogotá, D.C., Corabastos	1.500	1.833	1.639		+
Cúcuta, Cenabastos	938	1.146	1.021		-	Buenaventura (Valle del Cauca)	2.400	2.500	2.483		=
Florencia (Caquetá)	1.100	1.100	1.100		-	Cali, Cavasa	1.244	1.556	1.407		+
Neiva, Surabastos	1.556	1.778	1.667		+	Cali, Santa Helena	1.467	1.556	1.511		+
Santa Marta (Magdalena)	1.277	1.500	1.388		=	Chiquinquirá (Boyacá)	1.267	1.333	1.322		-
Sincelejo, Nuevo Mercado	1.244	1.714	1.516		+	Duitama (Boyacá)	1.067	1.167	1.133		-
Valledupar, Mercabastos	1.111	1.500	1.349		+	Ibagué, Plaza La 21	1.400	1.520	1.460		-
Valledupar, Mercado Nuevo	1.111	1.500	1.339		+	Neiva, Surabastos	1.000	1.333	1.190		-
Cebolla cabezona roja importada						San Gil (Santander)	1.400	1.667	1.522		-
Bucaramanga, Centroabastos	1.563	1.667	1.615		+	Socorro (Santander)	1.333	1.500	1.422		-
Cali, Cavasa	1.333	1.556	1.417		+	Sogamoso (Boyacá)	1.133	1.167	1.163		+
Ipiales (Nariño), Ipiales somos todos	1.413	1.522	1.467		++	Tunja, Complejo de Servicios del Sur	1.267	1.333	1.306		+
Medellín, Central Mayorista de Antioquia	1.522	1.739	1.567		+	Valledupar, Mercabastos	1.333	1.500	1.389		-
Montería, Mercado del Sur	1.400	1.540	1.458		-	Cebolla junca Berlín					
Cebolla cabezona roja ocañera						Barranquilla, Barranquillita	1.333	1.667	1.492		-
Bucaramanga, Centroabastos	1.042	1.250	1.159		+	Barranquilla, Granabastos	1.333	1.600	1.450		-
Cebolla cabezona roja peruana						Cartagena, Bazurto	1.833	2.167	2.032		-
Barranquilla, Barranquillita	1.522	1.848	1.655		-	Cúcuta, Cenabastos	1.406	1.719	1.585		-
Barranquilla, Granabastos	1.543	1.630	1.582		=	Pamplona (Norte de Santander)	1.094	1.094	1.094		=
Cartagena, Bazurto	1.522	1.739	1.636		+	Valledupar, Mercabastos	1.333	1.667	1.435		-
Montería, Mercado del Sur	1.000	1.200	1.067		+	Cebolla junca pastusa					
Sincelejo, Nuevo Mercado	1.630	1.739	1.658		+	La Unión (Nariño)	1.556	1.778	1.678		n.d.
Valledupar, Mercabastos	1.696	1.848	1.749		+	Palmira (Valle del Cauca)	1.167	1.250	1.219		n.d.
Cebolla junca						Pasto, El Potrerillo	1.111	1.556	1.315		-
Arauca (Arauca)	1.481	1.852	1.654		+	Popayán, Plaza de mercado del barrio Bolívar	1.156	1.600	1.400		-
Armenia, Mercar	1.571	1.786	1.730		-	Cebolla junca Tenerife					
Bucaramanga, Centroabastos	1.094	1.563	1.234		-	Cali, Cavasa	1.250	1.750	1.495		-
Cartago (Valle del Cauca)	1.440	2.000	1.733		-	Cali, Santa Helena	1.500	1.750	1.625		-
Florencia (Caquetá)	1.200	1.200	1.200		-	Palmira (Valle del Cauca)	1.333	1.556	1.450		-
Ipiales (Nariño), Ipiales somos todos	2.000	2.500	2.167		++	Cebolla puerro					
La Ceja (Antioquia)	1.360	1.520	1.407		+	Bogotá, D.C., Corabastos	2.000	2.500	2.146		-
Manizales, Centro Galerías	1.600	1.920	1.740		-	Cúcuta, Cenabastos	2.500	3.000	2.781		-
Medellín, Central Mayorista de Antioquia	1.176	2.000	1.511		-	Medellín, Central Mayorista de Antioquia	2.500	3.000	2.750		-
Medellín, Plaza Minorista "José María Villa"	1.000	2.000	1.388		-	Pamplona (Norte de Santander)	2.000	2.000	2.000		-
Montería, Mercado del Sur	1.417	2.083	1.757		-	Cebollín chino					
Pereira, La 41	667	1.067	889		-	Barranquilla, Barranquillita	4.000	4.000	4.000		=
Pereira, Mercasa	933	1.200	1.056		-	Chócolo mazorca					
Rionegro (Antioquia)	1.200	1.500	1.354		-	Armenia, Mercar	857	857	857		-
Sincelejo, Nuevo Mercado	600	800	670		-	Armenia, Retiro	714	786	762		-
Sonsón (Antioquia)	1.071	1.071	1.071		-	Barranquilla, Barranquillita	1.044	1.111	1.086		-
Túquerres (Nariño)	1.750	2.000	1.958		=	Bogotá, D.C., Corabastos	1.400	1.700	1.583		-
Ubaté (Cundinamarca)	1.000	1.167	1.083		+	Bucaramanga, Centroabastos	800	1.040	893		-
Villavicencio, CAV	1.333	1.667	1.465		-	Buenaventura (Valle del Cauca)	929	1.286	1.098		-
Yopal (Casanare)	1.333	1.333	1.333		=	Cali, Cavasa	786	1.214	988		-

BOLETÍN SEMANAL PRECIOS MAYORISTAS

Cuadro 3. Mercados mayoristas. Precios de venta de verduras y hortalizas (continuación)
2020 (22 al 28 de febrero)

Productos y mercados	Pesos por kilogramo				Tendencia	Productos y mercados	Pesos por kilogramo				Tendencia
	Mínimo	Máximo	Medio				Mínimo	Máximo	Medio		
Chócolo mazorca (continuación)						Cilantro (continuación)					
Cali, Santa Helena	857	929	905	-		Chiquinquirá (Boyacá)	2.500	3.750	3.292	-	
Cartagena, Bazurto	800	875	860	-		Cúcuta, Cenabastos	4.000	6.000	4.854	-	
Cartago (Valle del Cauca)	1.000	1.125	1.075	+		Duitama (Boyacá)	3.750	3.750	3.750	+++	
Cúcuta, Cenabastos	818	909	871	-		Florencia (Cauquetá)	6.000	6.000	6.000	-	
Duitama (Boyacá)	1.000	1.100	1.050	n.d.		Ibagué, Plaza La 21	2.800	6.000	4.167	-	
Ibagué, Plaza La 21	560	800	660	-		Ipiales (Nariño), Ipiales somos todos	3.000	4.000	3.556	+++	
Ipiales (Nariño), Ipiales somos todos	571	714	648	-		La Ceja (Antioquia)	2.500	3.000	2.633	-	
Manizales, Centro Galerías	600	700	667	=		Manizales, Centro Galerías	4.000	4.800	4.267	-	
Marinilla (Antioquia)	583	708	649	-		Marinilla (Antioquia)	1.200	1.500	1.250	-	
Medellín, Central Mayorista de Antioquia	875	875	875	-		Medellín, Central Mayorista de Antioquia	1.000	2.500	1.554	-	
Medellín, Plaza Minorista "José María Villa"	625	625	625	-		Medellín, Plaza Minorista "José María Villa"	1.000	2.500	1.444	-	
Montería, Mercado del Sur	640	700	665	-		Montería, Mercado del Sur	3.000	6.000	4.417	-	
Neiva, Surabastos	640	800	725	-		Neiva, Surabastos	8.667	18.000	12.472	-	
Pamplona (Norte de Santander)	545	909	747	-		Palmira (Valle del Cauca)	2.000	3.500	2.688	-	
Pasto, El Potrerillo	543	643	590	-		Pamplona (Norte de Santander)	2.333	2.333	2.333	-	
Peñol (Antioquia)	625	708	653	+		Pasto, El Potrerillo	7.500	11.000	9.292	++	
Popayán, Plaza de mercado del barrio Bolívar	429	457	439	+		Pereira, La 41	1.500	2.000	1.833	-	
Rionegro (Antioquia)	786	1.071	884	+		Pereira, Mercasa	1.500	3.000	1.917	-	
San Gil (Santander)	1.450	1.500	1.483	+		Popayán, Plaza de mercado del barrio Bolívar	2.000	2.500	2.250	-	
San Vicente (Antioquia)	667	708	688	=		Rionegro (Antioquia)	2.000	2.500	2.250	-	
Santa Marta (Magdalena)	1.300	1.400	1.350	+		San Gil (Santander)	4.000	4.000	4.000	=	
Sincedejo, Nuevo Mercado	760	800	784	-		Santa Marta (Magdalena)	4.000	4.000	4.000	=	
Socorro (Santander)	1.450	1.500	1.488	+		Sincedejo, Nuevo Mercado	4.000	6.000	4.792	-	
Sogamoso (Boyacá)	1.500	1.600	1.538	-		Socorro (Santander)	4.000	4.000	4.000	=	
Sonsón (Antioquia)	400	400	400	-		Sogamoso (Boyacá)	2.500	4.500	3.531	++	
Tunja, Complejo de Servicios del Sur	1.000	1.100	1.017	-		Tuluá (Valle del Cauca)	4.000	4.500	4.333	+	
Ubaté (Cundinamarca)	1.500	1.600	1.550	++		Tunja, Complejo de Servicios del Sur	3.250	4.750	3.854	-	
Valledupar, Mercabastos	900	1.100	1.025	-		Ubaté (Cundinamarca)	5.000	6.000	5.500	-	
Villavicencio, CAV	1.200	1.600	1.438	+		Valledupar, Mercabastos	4.500	5.000	4.917	+	
Yopal (Casanare)	2.100	2.125	2.113	+		Valledupar, Mercado Nuevo	4.500	5.000	4.917	+	
						Villavicencio, CAV	2.500	4.500	3.396	-	
						Yopal (Casanare)	6.000	7.000	6.500	+++	
Cidra						Coles					
Bogotá, D.C., Corabastos	900	1.300	1.031	-		Barranquilla, Barranquillita	2.000	2.000	2.000	=	
Marinilla (Antioquia)	400	400	400	=		Bogotá, D.C., Corabastos	2.400	3.000	2.667	-	
Medellín, Central Mayorista de Antioquia	800	1.000	975	+++		Medellín, Central Mayorista de Antioquia	1.000	1.000	1.000	=	
Peñol (Antioquia)	400	500	442	-		Medellín, Plaza Minorista "José María Villa"	1.000	1.000	1.000	=	
San Vicente (Antioquia)	500	600	525	+++							
Villavicencio, CAV	1.000	1.500	1.233	+		Coliflor					
						Armenia, Mercar	2.167	3.083	2.639	-	
Cilantro						Barranquilla, Barranquillita	7.000	8.500	7.833	-	
Arauca (Arauca)	5.000	6.250	5.708	-		Barranquilla, Granabastos	7.000	7.200	7.063	+	
Armenia, Mercar	2.800	3.200	3.067	=		Bogotá, D.C., Corabastos	1.400	2.500	1.855	-	
Barranquilla, Barranquillita	10.000	10.000	10.000	=		Bucaramanga, Centroabastos	3.000	4.000	3.344	-	
Bogotá, D.C., Corabastos	1.800	5.000	3.333	-		Cali, Cavasa	3.000	3.000	3.000	=	
Bucaramanga, Centroabastos	7.000	10.000	8.500	+++		Cali, Santa Helena	3.000	3.000	3.000	n.d.	
Buenaventura (Valle del Cauca)	2.250	3.000	2.625	-		Cartagena, Bazurto	6.000	7.000	6.500	-	
Cali, Cavasa	1.500	2.000	1.740	-		Cartago (Valle del Cauca)	1.920	2.800	2.300	-	
Cali, Santa Helena	2.000	2.750	2.292	-							
Cartagena, Bazurto	4.000	6.200	5.133	-							
Cartago (Valle del Cauca)	3.000	4.500	3.833	-							

Cuadro 3. Mercados mayoristas. Precios de venta de verduras y hortalizas (continuación)
2020 (22 al 28 de febrero)

Productos y mercados	Pesos por kilogramo				Tendencia	Productos y mercados	Pesos por kilogramo				Tendencia
	Mínimo	Máximo	Medio				Mínimo	Máximo	Medio		
Coliflor (continuación)						Frijol verde cargamanto (continuación)					
Chiquinquirá (Boyacá)	2.400	3.000	2.733	-		Duitama (Boyacá)	2.000	2.200	2.133	+	
Cúcuta, Cenabastos	3.000	3.000	3.000	-		El Carmen de Viboral (Antioquia)	1.600	1.700	1.663	++	
Duitama (Boyacá)	1.500	1.600	1.533	-		El Santuario (Antioquia)	1.600	2.300	1.875	+++	
Ipiales (Nariño), Ipiales somos todos	1.417	2.333	1.852	-		La Ceja (Antioquia)	1.700	2.000	1.842	-	
Manizales, Centro Galerías	3.200	5.000	4.167	-		La Unión (Nariño)	2.400	2.400	2.400	n.d.	
Marinilla (Antioquia)	1.500	2.500	2.000	-		Marinilla (Antioquia)	1.300	1.700	1.550	+	
Medellín, Central Mayorista de Antioquia	2.000	4.000	2.438	-		Medellín, Central Mayorista de Antioquia	1.500	2.200	1.763	++	
Medellín, Plaza Minorista "José María Villa"	1.700	3.000	2.171	-		Medellín, Plaza Minorista "José María Villa"	1.500	2.300	1.827	+	
Neiva, Surabastos	3.000	4.000	3.546	-		Pasto, El Potrerillo	1.600	1.800	1.728	-	
Palmira (Valle del Cauca)	3.000	3.200	3.033	n.d.		Peñol (Antioquia)	1.300	1.700	1.525	+	
Pamplona (Norte de Santander)	2.000	2.500	2.250	=		Popayán, Plaza de mercado del barrio Bolívar	1.900	2.000	1.988	+	
Pasto, El Potrerillo	3.000	3.000	3.000	=		Rionegro (Antioquia)	1.600	2.000	1.773	+	
Pereira, La 41	3.000	3.500	3.167	-		San Vicente (Antioquia)	1.600	1.700	1.650	++	
Pereira, Mercasa	2.500	4.000	3.326	-		Sogamoso (Boyacá)	1.800	2.000	1.938	-	
Sogamoso (Boyacá)	1.900	2.000	1.975	+		Sonsón (Antioquia)	1.200	1.300	1.225	-	
Tunja, Complejo de Servicios del Sur	2.800	3.700	3.278	-		Tuluá (Valle del Cauca)	2.080	2.400	2.253	++	
Ubaté (Cundinamarca)	1.500	1.700	1.600	-		Tunja, Complejo de Servicios del Sur	1.500	1.900	1.697	+	
Villavicencio, CAV	3.000	3.800	3.317	n.d.		Villavicencio, CAV	1.800	2.400	2.033	-	
						Yopal (Casanare)	2.396	2.500	2.448	-	
Espinaca						Frijol verde en vaina					
Armenia, Mercar	2.556	3.222	2.926	-		Arauca (Arauca)	3.000	3.261	3.087	-	
Barranquilla, Barranquillita	7.000	7.500	7.333	-		Armenia, Mercar	1.920	2.000	1.973	=	
Barranquilla, Granabastos	6.000	6.200	6.050	+		Barranquilla, Barranquillita	5.000	6.000	5.517	-	
Bogotá, D.C., Corabastos	1.000	1.800	1.383	-		Barranquilla, Granabastos	5.800	6.000	5.963	+++	
Bucaramanga, Centroabastos	3.000	4.000	3.625	-		Bucaramanga, Centroabastos	2.000	2.200	2.075	+	
Cartagena, Bazurto	6.000	7.000	6.500	=		Buenaventura (Valle del Cauca)	2.560	2.800	2.680	-	
Chiquinquirá (Boyacá)	1.875	2.500	2.063	+		Cartago (Valle del Cauca)	2.500	2.600	2.533	-	
Duitama (Boyacá)	2.667	2.667	2.667	=		Chiquinquirá (Boyacá)	1.100	1.500	1.283	+	
Ibagué, Plaza La 21	2.000	2.667	2.417	-		Cúcuta, Cenabastos	1.700	2.000	1.858	n.d.	
Ipiales (Nariño), Ipiales somos todos	1.500	2.000	1.667	=		Ibagué, Plaza La 21	1.600	2.240	1.940	+++	
Manizales, Centro Galerías	3.000	3.500	3.125	=		Ipiales (Nariño), Ipiales somos todos	1.296	1.667	1.502	-	
Medellín, Central Mayorista de Antioquia	1.000	1.500	1.417	-		La Unión (Nariño)	2.400	2.400	2.400	n.d.	
Medellín, Plaza Minorista "José María Villa"	1.000	1.500	1.185	-		Manizales, Centro Galerías	2.300	2.500	2.450	-	
Neiva, Surabastos	2.353	3.294	2.740	-		Montería, Mercado del Sur	2.500	2.800	2.542	-	
Pamplona (Norte de Santander)	2.000	2.000	2.000	=		Neiva, Surabastos	1.440	2.000	1.683	-	
Pasto, El Potrerillo	2.500	4.000	3.167	+		Pamplona (Norte de Santander)	1.400	1.667	1.523	++	
Sogamoso (Boyacá)	3.000	3.333	3.250	-		Pereira, La 41	1.800	2.500	2.200	-	
Tunja, Complejo de Servicios del Sur	1.500	2.250	1.844	-		Pereira, Mercasa	2.000	2.500	2.183	-	
Ubaté (Cundinamarca)	2.118	2.353	2.235	++		San Gil (Santander)	2.000	2.560	2.187	+	
Villavicencio, CAV	2.000	3.000	2.283	-		Sincelejo, Nuevo Mercado	2.400	2.500	2.481	-	
						Socorro (Santander)	1.920	2.160	2.047	+++	
Frijol verde bolo						Haba verde					
Cúcuta, Cenabastos	2.300	3.300	2.709	-		Bogotá, D.C., Corabastos	2.400	2.600	2.506	++	
Pamplona (Norte de Santander)	2.000	2.500	2.218	+		Chiquinquirá (Boyacá)	1.500	2.000	1.767	+++	
						Cúcuta, Cenabastos	1.000	1.000	1.000	=	
Frijol verde cargamanto						Frijol verde cargamanto					
Bogotá, D.C., Corabastos	1.800	2.200	1.950	+		Ipiales (Nariño), Ipiales somos todos	1.333	1.433	1.350	+++	
Cali, Cavasa	2.000	2.000	2.000	-		La Unión (Nariño)	1.167	1.333	1.250	n.d.	
Cali, Santa Helena	2.000	2.200	2.067	=							
Chiquinquirá (Boyacá)	1.500	2.000	1.767	++							

Cuadro 3. Mercados mayoristas. Precios de venta de verduras y hortalizas (continuación)
2020 (22 al 28 de febrero)

Productos y mercados	Pesos por kilogramo				Tendencia	Productos y mercados	Pesos por kilogramo				Tendencia
	Mínimo	Máximo	Medio				Mínimo	Máximo	Medio		
Haba verde (continuación)						Habichuela larga					
Pamplona (Norte de Santander)	800	1.167	955	-		Barranquilla, Barranquillita	3.300	3.500	3.433	=	
Sogamoso (Boyacá)	1.600	1.800	1.667	+++		Montería, Mercado del Sur	5.000	5.000	5.000	=	
Tunja, Complejo de Servicios del Sur	1.300	1.700	1.518	+++		Lechuga Batavia					
Túquerres (Nariño)	1.600	2.000	1.781	+++		Arauca (Arauca)	3.333	4.333	3.972	+	
Ubaté (Cundinamarca)	1.750	1.875	1.813	n.d.		Armenia, Mercar	1.733	2.133	1.967	++	
Habichuela						Barranquilla, Barranquillita	1.900	2.000	1.988	-	
Arauca (Arauca)	1.527	2.545	2.058	-		Barranquilla, Granabastos	1.900	2.000	1.950	+	
Armenia, Mercar	1.120	1.680	1.360	-		Bogotá, D.C., Corabastos	2.000	2.700	2.447	+	
Barranquilla, Barranquillita	1.100	2.000	1.519	-		Bucaramanga, Centroabastos	1.667	2.000	1.776	+	
Barranquilla, Granabastos	1.350	1.900	1.588	-		Buenaventura (Valle del Cauca)	2.300	2.500	2.383	-	
Bogotá, D.C., Corabastos	750	1.333	1.035	-		Cali, Cavasa	1.308	1.692	1.487	-	
Bucaramanga, Centroabastos	750	1.500	988	+		Cali, Santa Helena	1.385	1.538	1.513	-	
Buenaventura (Valle del Cauca)	1.200	1.760	1.453	-		Cartagena, Bazurto	1.867	2.267	2.059	+	
Cali, Cavasa	800	1.200	998	-		Cartago (Valle del Cauca)	2.154	2.462	2.359	++	
Cali, Santa Helena	600	800	700	-		Chiquinquirá (Boyacá)	1.800	2.000	1.867	++	
Cartagena, Bazurto	1.000	2.000	1.433	-		Cúcuta, Cenabastos	1.333	1.667	1.568	+	
Cartago (Valle del Cauca)	1.200	1.440	1.320	-		Duitama (Boyacá)	1.800	2.000	1.867	+	
Chiquinquirá (Boyacá)	1.200	1.600	1.400	-		Ibagué, Plaza La 21	1.440	2.240	1.870	-	
Cúcuta, Cenabastos	750	1.250	986	-		Ipiales (Nariño), Ipiales somos todos	1.000	1.538	1.350	+	
Duitama (Boyacá)	1.750	1.750	1.750	-		Manizales, Centro Galerías	3.000	4.000	3.367	+++	
El Santuario (Antioquia)	1.000	1.500	1.133	-		Marinilla (Antioquia)	1.100	1.600	1.292	+	
Florencia (Cauquetá)	2.080	2.080	2.080	+		Medellín, Central Mayorista de Antioquia	1.143	1.875	1.408	++	
Ibagué, Plaza La 21	800	1.440	1.110	-		Medellín, Plaza Minorista "José María Villa"	1.071	1.429	1.259	++	
Ipiales (Nariño), Ipiales somos todos	2.500	3.500	2.792	-		Montería, Mercado del Sur	1.500	2.083	1.840	+++	
La Ceja (Antioquia)	1.400	1.700	1.504	-		Neiva, Surabastos	1.920	2.240	2.103	+	
Manizales, Centro Galerías	1.200	1.440	1.320	-		Palmira (Valle del Cauca)	1.385	1.692	1.538	n.d.	
Marinilla (Antioquia)	900	1.300	1.100	-		Pamplona (Norte de Santander)	1.000	1.250	1.167	+	
Medellín, Central Mayorista de Antioquia	1.000	1.600	1.233	-		Pasto, El Potrerillo	1.692	2.000	1.808	+	
Medellín, Plaza Minorista "José María Villa"	1.200	1.800	1.371	-		Pereira, La 41	1.833	2.833	2.292	+	
Montería, Mercado del Sur	2.000	2.800	2.275	-		Pereira, Mercasa	2.083	2.500	2.299	+	
Neiva, Surabastos	640	1.200	880	-		Popayán, Plaza de mercado del barrio Bolívar	1.385	1.538	1.519	-	
Palmira (Valle del Cauca)	720	1.400	1.065	-		Rionegro (Antioquia)	1.300	1.800	1.533	++	
Pamplona (Norte de Santander)	600	1.100	881	-		San Gil (Santander)	1.833	2.083	1.972	+	
Pasto, El Potrerillo	2.800	3.000	2.867	=		Santa Marta (Magdalena)	2.500	2.917	2.698	+++	
Pereira, La 41	800	1.280	1.090	-		Sincelejo, Nuevo Mercado	1.400	1.800	1.550	+	
Pereira, Mercasa	960	1.440	1.080	-		Sogamoso (Boyacá)	2.000	2.100	2.025	+	
Popayán, Plaza de mercado del barrio Bolívar	1.520	1.600	1.550	-		Sonsón (Antioquia)	1.400	1.500	1.450	+	
Rionegro (Antioquia)	1.200	1.600	1.408	-		Tuluá (Valle del Cauca)	1.692	1.846	1.769	-	
San Gil (Santander)	1.727	1.864	1.821	-		Tunja, Complejo de Servicios del Sur	2.000	2.500	2.261	++	
Santa Marta (Magdalena)	1.750	2.100	1.888	-		Ubaté (Cundinamarca)	1.700	2.000	1.850	=	
Sincelejo, Nuevo Mercado	1.800	2.200	1.967	-		Valledupar, Mercabastos	2.500	2.917	2.618	++	
Socorro (Santander)	1.364	1.364	1.364	-		Villavicencio, CAV	2.200	2.400	2.333	++	
Sogamoso (Boyacá)	1.500	2.000	1.656	-		Yopal (Casanare)	2.000	2.200	2.100	-	
Tuluá (Valle del Cauca)	800	1.600	1.120	-		Lechuga cresa verde					
Tunja, Complejo de Servicios del Sur	1.400	1.800	1.637	-		Arauca (Arauca)	3.600	4.400	3.967	-	
Ubaté (Cundinamarca)	1.600	2.000	1.800	=		Bogotá, D.C., Corabastos	1.667	2.000	1.900	+	
Valledupar, Mercabastos	1.250	2.000	1.521	-		Bucaramanga, Centroabastos	2.400	2.400	2.400	=	
Villavicencio, CAV	1.000	1.667	1.299	-							
Yopal (Casanare)	2.500	2.667	2.583	-							

Cuadro 3. Mercados mayoristas. Precios de venta de verduras y hortalizas (continuación)
2020 (22 al 28 de febrero)

Productos y mercados	Pesos por kilogramo				Tendencia	Productos y mercados	Pesos por kilogramo				Tendencia
	Mínimo	Máximo	Medio				Mínimo	Máximo	Medio		
Lechuga crespita verde (continuación)						Pepino de rellenar					
Cali, Cavasa	2.800	3.000	2.933		+	Bogotá, D.C., Corabastos	1.000	1.600	1.286		-
Cúcuta, Cenabastos	3.000	3.000	3.000		=	Chiquinquirá (Boyacá)	1.667	1.833	1.806		-
Medellín, Central Mayorista de Antioquia	1.500	2.500	1.800		+	Ibagué, Plaza La 21	1.040	1.600	1.353		-
Medellín, Plaza Minorista "José María Villa"	1.300	1.500	1.438		+	Medellín, Central Mayorista de Antioquia	2.000	2.500	2.144		-
Neiva, Surabastos	2.857	4.000	3.429		=	Neiva, Surabastos	1.200	1.440	1.280		-
Villavicencio, CAV	5.600	7.200	6.533		-	San Gil (Santander)	1.440	1.600	1.520		n.d.
Pepino cohombro						Sogamoso (Boyacá)	1.167	1.333	1.240		-
Arauca (Arauca)	1.136	1.591	1.402		-	Tunja, Complejo de Servicios del Sur	833	1.167	986		-
Armenia, Mercar	900	1.000	933		=	Ubaté (Cundinamarca)	1.000	1.333	1.167		+++
Barranquilla, Barranquillita	720	880	795		-	Villavicencio, CAV	1.500	2.000	1.742		-
Barranquilla, Granabastos	780	840	810		-	Yopal (Casanare)	2.800	3.000	2.900		-
Bogotá, D.C., Corabastos	1.500	1.500	1.500		-	Perejil					
Bucaramanga, Centroabastos	480	680	603		+	Arauca (Arauca)	4.500	5.500	5.083		-
Buenaventura (Valle del Cauca)	1.000	1.200	1.150		+	Armenia, Mercar	5.000	5.750	5.458		-
Cali, Cavasa	667	833	707		+	Barranquilla, Barranquillita	7.500	8.000	7.733		=
Cali, Santa Helena	667	833	761		-	Bogotá, D.C., Corabastos	2.667	4.000	3.533		-
Cartagena, Bazurto	1.080	1.280	1.170		+	Bucaramanga, Centroabastos	2.000	3.000	2.281		-
Cartago (Valle del Cauca)	900	1.100	1.017		+	Chiquinquirá (Boyacá)	2.800	3.600	3.200		+
Cúcuta, Cenabastos	600	800	708		-	Duitama (Boyacá)	3.000	3.000	3.000		=
Duitama (Boyacá)	1.000	1.000	1.000		+	Ibagué, Plaza La 21	4.500	5.500	4.938		+
Florencia (Caquetá)	1.120	1.120	1.120		-	Ipiales (Nariño), Ipiales somos todos	4.000	6.000	4.611		+
Ibagué, Plaza La 21	800	1.280	1.100		-	Manizales, Centro Galerías	4.000	5.200	4.600		=
Ipiales (Nariño), Ipiales somos todos	1.667	2.333	1.833		-	Medellín, Central Mayorista de Antioquia	2.500	4.000	3.000		-
La Ceja (Antioquia)	800	900	871		+	Medellín, Plaza Minorista "José María Villa"	2.000	2.500	2.052		-
Manizales, Centro Galerías	800	900	850		-	Neiva, Surabastos	5.333	6.667	6.194		-
Marinilla (Antioquia)	600	700	650		-	Pamplona (Norte de Santander)	3.000	4.000	3.500		=
Medellín, Central Mayorista de Antioquia	1.000	1.200	1.008		-	Pasto, El Potrerillo	5.000	6.000	5.625		+
Medellín, Plaza Minorista "José María Villa"	800	1.000	894		-	San Gil (Santander)	4.000	4.000	4.000		=
Montería, Mercado del Sur	440	900	647		-	Sogamoso (Boyacá)	2.800	3.000	2.975		+
Neiva, Surabastos	800	1.200	1.030		+	Tunja, Complejo de Servicios del Sur	2.800	3.800	3.200		-
Palmira (Valle del Cauca)	667	733	700		-	Pimentón					
Pamplona (Norte de Santander)	1.080	1.280	1.180		+	Arauca (Arauca)	2.300	3.500	3.100		+
Pasto, El Potrerillo	1.600	1.600	1.600		=	Armenia, Mercar	1.700	2.000	1.900		+++
Pereira, La 41	800	1.200	1.000		++	Barranquilla, Barranquillita	1.500	1.833	1.667		-
Pereira, Mercasa	700	1.000	850		++	Barranquilla, Granabastos	1.667	1.833	1.729		-
Popayán, Plaza de mercado del barrio Bolívar	615	769	692		-	Bogotá, D.C., Corabastos	2.200	2.500	2.421		-
Rionegro (Antioquia)	500	800	650		++	Bucaramanga, Centroabastos	1.500	2.700	2.044		-
San Gil (Santander)	600	720	631		=	Buenaventura (Valle del Cauca)	1.429	1.714	1.619		-
Santa Marta (Magdalena)	800	1.000	940		-	Cali, Cavasa	1.200	1.300	1.254		-
Sincelejo, Nuevo Mercado	500	600	533		-	Cali, Santa Helena	1.700	2.000	1.850		-
Socorro (Santander)	600	640	620		=	Cartagena, Bazurto	1.917	2.667	2.208		-
Sogamoso (Boyacá)	800	900	863		-	Cartago (Valle del Cauca)	1.200	1.600	1.417		-
Sonsón (Antioquia)	600	800	700		++	Chiquinquirá (Boyacá)	1.071	1.143	1.131		-
Tuluá (Valle del Cauca)	1.100	1.300	1.200		=	Cúcuta, Cenabastos	1.667	2.083	1.793		-
Tunja, Complejo de Servicios del Sur	640	880	760		-	Duitama (Boyacá)	1.571	1.643	1.595		-
Valledupar, Mercabastos	600	800	683		-	Florencia (Caquetá)	1.357	1.429	1.393		+
Villavicencio, CAV	1.000	1.200	1.154		+	Ibagué, Plaza La 21	1.440	2.000	1.736		-
						Ipiales (Nariño), Ipiales somos todos	2.500	3.000	2.667		-

Cuadro 3. Mercados mayoristas. Precios de venta de verduras y hortalizas (continuación)
2020 (22 al 28 de febrero)

Productos y mercados	Pesos por kilogramo				Tendencia	Productos y mercados	Pesos por kilogramo				Tendencia
	Mínimo	Máximo	Medio				Mínimo	Máximo	Medio		
Pimentón (continuación)						Remolacha (continuación)					
La Ceja (Antioquia)	1.200	1.500	1.333		++	Bogotá, D.C., Corabastos	1.000	1.250	1.092		+++
Manizales, Centro Galerías	1.200	1.500	1.350		-	Bucaramanga, Centroabastos	1.120	1.600	1.489		+++
Marinilla (Antioquia)	600	900	725		-	Cartagena, Bazurto	1.083	1.250	1.188		+++
Medellín, Central Mayorista de Antioquia	1.500	2.000	1.596		-	Chiquinquirá (Boyacá)	1.300	1.400	1.367		+++
Medellín, Plaza Minorista "José María Villa"	1.000	1.300	1.050		-	El Santuario (Antioquia)	600	600	600		=
Montería, Mercado del Sur	1.500	2.000	1.692		++	Ibagué, Plaza La 21	960	1.120	1.093		++
Neiva, Surabastos	1.071	1.429	1.308		-	Ipiales (Nariño), Ipiales somos todos	1.167	1.167	1.167		n.d.
Palmira (Valle del Cauca)	1.400	1.600	1.500		=	La Ceja (Antioquia)	700	800	792		-
Pamplona (Norte de Santander)	1.667	2.500	1.921		-	Manizales, Centro Galerías	1.182	1.636	1.432		+++
Pasto, El Potrerillo	1.600	1.800	1.650		=	Medellín, Central Mayorista de Antioquia	500	700	622		+
Peñol (Antioquia)	700	1.000	800		++	Medellín, Plaza Minorista "José María Villa"	700	800	756		+
Pereira, La 41	1.200	1.800	1.500		-	Montería, Mercado del Sur	1.000	1.000	1.000		=
Pereira, Mercasa	1.200	1.600	1.463		+	Neiva, Surabastos	800	1.360	1.139		+++
Popayán, Plaza de mercado del barrio Bolívar	1.429	1.429	1.429		=	Rionegro (Antioquia)	700	800	771		+
Rionegro (Antioquia)	800	1.200	971		++	San Gil (Santander)	960	1.360	1.133		+++
San Gil (Santander)	1.071	1.429	1.294		-	Santa Marta (Magdalena)	1.000	1.467	1.271		+++
Santa Marta (Magdalena)	1.667	2.167	1.817		-	Sincelejo, Nuevo Mercado	1.000	1.000	1.000		=
Sincelejo, Nuevo Mercado	1.400	1.500	1.467		-	Sogamoso (Boyacá)	1.500	1.600	1.575		+++
Socorro (Santander)	1.071	1.143	1.119		-	Tunja, Complejo de Servicios del Sur	1.200	1.440	1.347		+++
Sogamoso (Boyacá)	1.643	1.786	1.750		+	Valledupar, Mercabastos	1.000	1.667	1.347		+++
Sonsón (Antioquia)	1.100	1.200	1.175		-	Villavicencio, CAV	1.000	1.500	1.253		+++
Tuluá (Valle del Cauca)	1.500	2.000	1.783		+++	Yopal (Casanare)	667	700	683		-
Tunja, Complejo de Servicios del Sur	1.286	1.571	1.435		-						
Ubaté (Cundinamarca)	2.500	3.000	2.750		++	Remolacha bogotana					
Valledupar, Mercabastos	1.667	2.083	1.854		-	Buenaventura (Valle del Cauca)	1.600	1.760	1.627		+++
Valledupar, Mercado Nuevo	1.667	2.083	1.875		-	Cali, Cavasa	1.167	1.333	1.266		+++
Villavicencio, CAV	1.250	1.667	1.602		+	Cali, Santa Helena	1.000	1.417	1.181		+++
Yopal (Casanare)	2.333	2.500	2.417		-	Cartago (Valle del Cauca)	1.200	1.600	1.367		+++
						Palmira (Valle del Cauca)	833	1.333	1.097		+++
Pimentón verde						Remolacha regional					
Bucaramanga, Centroabastos	846	1.538	1.159		-	Cúcuta, Cenabastos	600	1.000	867		-
Medellín, Central Mayorista de Antioquia	2.000	2.500	2.099		-	Marinilla (Antioquia)	500	600	563		-
Rábano rojo						Remolacha regional					
Armenia, Mercar	2.000	3.000	2.533		-	Pamplona (Norte de Santander)	800	1.000	878		-
Barranquilla, Barranquillita	6.000	6.500	6.333		+						
Bogotá, D.C., Corabastos	833	1.667	1.000		-	Repollo blanco					
Bucaramanga, Centroabastos	3.000	4.000	3.625		+	Arauca (Arauca)	917	1.167	1.042		=
Cartagena, Bazurto	5.000	5.000	5.000		=	Armenia, Mercar	467	500	478		=
Manizales, Centro Galerías	3.000	3.500	3.250		=	Barranquilla, Barranquillita	643	714	671		+
Medellín, Central Mayorista de Antioquia	2.000	2.500	2.033		-	Barranquilla, Granabastos	557	600	575		-
Neiva, Surabastos	3.000	4.000	3.604		-	Bucaramanga, Centroabastos	560	720	644		+
Pasto, El Potrerillo	6.000	7.000	6.500		+	Buenaventura (Valle del Cauca)	833	1.000	894		-
						Cali, Cavasa	667	833	753		-
						Cali, Santa Helena	800	833	817		+++
						Cartagena, Bazurto	643	743	689		-
						Cartago (Valle del Cauca)	880	1.120	1.007		++
						El Santuario (Antioquia)	250	333	290		-
						La Ceja (Antioquia)	360	440	400		-
						La Unión (Nariño)	500	600	560		n.d.
						Marinilla (Antioquia)	233	333	284		-

Cuadro 3. Mercados mayoristas. Precios de venta de verduras y hortalizas (continuación)
2020 (22 al 28 de febrero)

Productos y mercados	Pesos por kilogramo				Tendencia	Productos y mercados	Pesos por kilogramo				Tendencia
	Mínimo	Máximo	Medio	Precios			Mínimo	Máximo	Medio	Precios	
Repollo blanco (continuación)						Tomate chonto (continuación)					
Medellín, Central Mayorista de Antioquia	283	417	333		+	Cartago (Valle del Cauca)	1.600	1.800	1.733		-
Medellín, Plaza Minorista "José María Villa"	1.000	1.200	1.146		+	Chiquinquirá (Boyacá)	1.818	1.818	1.818		-
Montería, Mercado del Sur	500	583	536		+	Cúcuta, Cenabastos	1.458	2.083	1.682		-
Palmira (Valle del Cauca)	733	833	796		+++	Duitama (Boyacá)	1.591	1.591	1.591		-
Pasto, El Potrerillo	500	667	572		+++	Florencia (Caquetá)	1.920	2.000	1.960		+
Pereira, La 41	800	1.320	1.063		+++	Ibagué, Plaza La 21	1.200	1.800	1.510		-
Pereira, Mercasa	800	1.440	1.147		+++	Manizales, Centro Galerías	1.364	1.545	1.432		-
Popayán, Plaza de mercado del barrio Bolívar	720	760	735		+	Neiva, Surabastos	1.217	2.174	1.725		-
Rionegro (Antioquia)	333	417	385		-	Palmira (Valle del Cauca)	1.500	2.000	1.688		-
Santa Marta (Magdalena)	571	714	644		-	Pamplona (Norte de Santander)	1.458	2.083	1.690		-
Sincelejo, Nuevo Mercado	500	500	500		-	Peñol (Antioquia)	1.200	1.500	1.358		-
Sonsón (Antioquia)	215	246	231		+	Pereira, La 41	1.500	1.800	1.629		-
Tuluá (Valle del Cauca)	767	1.000	894		+++	Pereira, Mercasa	1.200	1.600	1.467		-
Túquerres (Nariño)	417	500	461		++	Santa Bárbara (Antioquia)	1.700	1.800	1.744		-
Valledupar, Mercabastos	714	857	798		+	Santa Marta (Magdalena)	1.400	2.200	1.860		-
Villavicencio, CAV	750	1.000	853		+	Sincelejo, Nuevo Mercado	1.500	2.000	1.708		-
Yopal (Casanares)	800	833	817		-	Sogamoso (Boyacá)	1.591	1.818	1.733		-
Repollo blanco bogotano						Tuluá (Valle del Cauca)	1.500	1.800	1.650		-
Pereira, Mercasa	500	571	543		-	Tunja, Complejo de Servicios del Sur	1.591	1.909	1.750		-
Repollo morado						Ubaté (Cundinamarca)	1.750	2.000	1.875		-
Bogotá, D.C., Corabastos	429	571	490		-	Valledupar, Mercabastos	1.200	1.800	1.500		-
Bucaramanga, Centroabastos	1.800	1.800	1.800		=	Valledupar, Mercado Nuevo	1.200	1.800	1.500		-
Buenaventura (Valle del Cauca)	750	833	786		n.d.	Villavicencio, CAV	1.750	2.250	2.073		-
Cali, Cavasa	583	1.250	905		-	Tomate chonto regional					
Cúcuta, Cenabastos	1.389	1.667	1.514		-	Buenaventura (Valle del Cauca)	2.200	2.400	2.267		-
Medellín, Central Mayorista de Antioquia	444	556	503		-	La Ceja (Antioquia)	1.500	1.800	1.625		-
Pamplona (Norte de Santander)	1.111	1.111	1.111		=	Marinilla (Antioquia)	1.200	1.500	1.292		-
Pasto, El Potrerillo	750	875	819		+	Medellín, Central Mayorista de Antioquia	1.800	2.000	1.879		-
Repollo verde						Medellín, Plaza Minorista "José María Villa"	1.400	1.800	1.588		-
Bogotá, D.C., Corabastos	429	571	470		-	Montería, Mercado del Sur	1.600	2.000	1.750		-
Cúcuta, Cenabastos	400	600	452		-	Peñol (Antioquia)	1.200	1.400	1.283		-
Ipiales (Nariño), Ipiales somos todos	600	760	677		+	Rionegro (Antioquia)	1.500	1.800	1.613		-
Manizales, Centro Galerías	720	1.200	970		+++	Sonsón (Antioquia)	1.500	1.500	1.500		+
Pamplona (Norte de Santander)	300	400	356		-	Tomate larga vida					
San Gil (Santander)	672	720	693		-	Bogotá, D.C., Corabastos	2.250	2.500	2.411		+
Sogamoso (Boyacá)	633	750	683		+	Cali, Cavasa	2.500	2.700	2.621		-
Tunja, Complejo de Servicios del Sur	417	550	485		++	Cali, Santa Helena	2.800	2.800	2.800		n.d.
Tomate chonto						Florencia (Caquetá)	2.560	2.600	2.580		-
Arauca (Arauca)	2.045	2.727	2.295		-	Medellín, Central Mayorista de Antioquia	2.800	3.500	3.050		+
Armenia, Mercar	1.273	1.818	1.571		-	Neiva, Surabastos	2.273	2.955	2.610		++
Barranquilla, Barranquillita	1.600	1.760	1.670		-	Pasto, El Potrerillo	1.500	1.900	1.700		-
Barranquilla, Granabastos	1.640	1.720	1.687		-	Popayán, Plaza de mercado del barrio Bolívar	2.267	2.667	2.475		-
Bogotá, D.C., Corabastos	1.727	2.045	1.932		-	Tunja, Complejo de Servicios del Sur	1.909	2.273	2.116		+
Cali, Cavasa	1.400	1.800	1.588		-	Villavicencio, CAV	1.700	2.000	1.848		-
Cali, Santa Helena	1.300	1.600	1.450		-						
Cartagena, Bazurto	1.480	1.800	1.657		-						

BOLETÍN SEMANAL PRECIOS MAYORISTAS

Cuadro 3. Mercados mayoristas. Precios de venta de verduras y hortalizas (conclusión)
2020 (22 al 28 de febrero)

Productos y mercados	Pesos por kilogramo				Tendencia	Productos y mercados	Pesos por kilogramo				Tendencia
	Mínimo	Máximo	Medio				Mínimo	Máximo	Medio		
Tomate riñón						Zanahoria (continuación)					
Armenia, Mercar	2.700	2.800	2.767	=		Neiva, Surabastos	1.088	1.600	1.334	-	
Bucaramanga, Centroabastos	2.273	2.273	2.273	=		Palмира (Valle del Cauca)	800	900	850	n.d.	
Cartago (Valle del Cauca)	3.500	3.600	3.517	+		Pamplona (Norte de Santander)	833	1.000	907	++	
Ipiales (Nariño), Ipiales somos todos	1.273	1.273	1.273	+		Pasto, El Potrerillo	660	900	751	+	
Medellín, Central Mayorista de Antioquia	2.000	3.000	2.500	-		Popayán, Plaza de mercado del barrio Bolívar	667	700	675	=	
Sincelejo, Nuevo Mercado	3.300	3.500	3.467	++		San Gil (Santander)	1.167	1.300	1.244	+	
Tomate riñón valluno						Santa Marta (Magdalena)	1.417	1.500	1.486	+	
Montería, Mercado del Sur	2.800	3.500	3.167	+		Sincelejo, Nuevo Mercado	1.000	1.125	1.106	+	
Tomate Riogrande						Sogamoso (Boyacá)	1.167	1.333	1.250	+	
Bucaramanga, Centroabastos	1.273	1.955	1.497	-		Tuluá (Valle del Cauca)	917	1.000	958	n.d.	
Cúcuta, Cenabastos	1.458	2.083	1.680	-		Tunja, Complejo de Servicios del Sur	967	1.200	1.082	-	
Duitama (Boyacá)	1.591	1.591	1.591	-		Túquerres (Nariño)	500	583	546	+++	
San Gil (Santander)	1.520	1.600	1.573	+		Valledupar, Mercabastos	1.500	1.667	1.583	-	
Socorro (Santander)	1.200	1.600	1.400	-		Villavicencio, CAV	1.000	1.500	1.215	-	
Sogamoso (Boyacá)	1.591	1.818	1.733	-		Yopal (Casanare)	1.167	1.167	1.167	-	
Yopal (Casanare)	1.900	2.000	1.950	-		Zanahoria bogotana					
Tomate Riogrande bumangués						Barranquilla, Barranquillita	1.500	1.567	1.517	-	
Barranquilla, Barranquillita	1.840	2.080	1.960	-		Barranquilla, Granabastos	1.500	1.583	1.551	+	
Barranquilla, Granabastos	2.000	2.182	2.087	-		Buenaventura (Valle del Cauca)	1.333	1.333	1.333	-	
Cartagena, Bazurto	1.818	2.136	2.011	-		Cali, Cavasa	1.083	1.333	1.226	-	
Zanahoria						Cali, Santa Helena	1.333	1.333	1.333	+	
Arauca (Arauca)	1.182	1.545	1.312	+		Cartagena, Bazurto	1.417	1.583	1.468	+	
Armenia, Mercar	1.250	1.333	1.294	+		Cúcuta, Cenabastos	1.500	1.667	1.625	++	
Bogotá, D.C., Corabastos	1.167	1.667	1.389	-		Pereira, La 41	1.417	1.500	1.478	-	
Bucaramanga, Centroabastos	1.333	1.500	1.417	+		Pereira, Mercasa	1.000	1.333	1.188	-	
Buenaventura (Valle del Cauca)	940	1.100	992	-		Tuluá (Valle del Cauca)	917	1.500	1.222	-	
Cali, Cavasa	700	900	818	-		Zanahoria larga vida					
Cali, Santa Helena	800	900	883	-		El Carmen de Viboral (Antioquia)	667	800	719	++	
Cartago (Valle del Cauca)	1.083	1.500	1.292	-		El Santuario (Antioquia)	667	833	741	+	
Chiquinquirá (Boyacá)	1.417	1.500	1.472	+++		La Ceja (Antioquia)	889	1.300	1.096	++	
Cúcuta, Cenabastos	833	1.083	977	+		Marinilla (Antioquia)	667	722	690	-	
Duitama (Boyacá)	1.083	1.167	1.125	+		Medellín, Central Mayorista de Antioquia	667	844	756	-	
Florencia (Caquetá)	1.167	1.167	1.167	-		Medellín, Plaza Minorista "José María Villa"	778	889	843	-	
Ibagué, Plaza La 21	1.040	1.600	1.327	-		Montería, Mercado del Sur	889	1.000	961	+	
Ipiales (Nariño), Ipiales somos todos	600	700	640	-		Rionegro (Antioquia)	778	889	838	-	
La Unión (Nariño)	667	750	708	n.d.		Sonsón (Antioquia)	556	667	583	++	
Manizales, Centro Galerías	1.129	1.452	1.280	-							

TENDENCIAS

---	-	+	+++
Variación mayor al -20 %	Variación entre 0 % y -10 %	Variación entre 0 % y 10 %	Variación mayor al 20 %
--	=	++	n. d.
Variación entre -10 % y -20 %	Variación igual a 0 %	Variación entre 10 % y 20 %	No determinado

FRUTAS FRESCAS

Menor oferta de aguacate papelillo

A lo largo de la presente semana se incrementaron los precios del aguacate papelillo en veinticuatro de los treinta y tres mercados donde se vendió. Los comerciantes afirmaron que esta situación obedeció a la menor producción en Lebrija (Santander), Pereira (Risaralda), Viterbo, Aguadas (Caldas), Montenegro, Quimbaya, Calarcá, Armenia (Quindío) y Alcalá (Valle del Cauca). En Bogotá y Cali, por ejemplo, el kilo se vendió a \$4.848 y a \$4.500, 9,38%, en promedio, más.

De la misma forma, subieron las cotizaciones mayoristas del tomate de árbol, el mango Tommy, el limón Tahití, el banano criollo y el kiwi. En el caso del tomate de árbol, el alza se presentó en treinta y ocho de los cuarenta y ocho mercados donde se vendió esta semana, como consecuencia de la finalización de los ciclos productivos en Cucutilla (Norte de Santander), Urrao, Yarumal, Santa Rosa de Osos (Antioquia), Fusagasugá, Cabrera Guayabetal, Quetame (Cundinamarca) y Samaniego (Nariño) lo que dejó una menor oferta y un incremento en el precio. En Tunja y Neiva, por ejemplo, el alza superó el 8,00%, ofreciéndose el kilo a \$2.040 y a \$1.743, respectivamente.

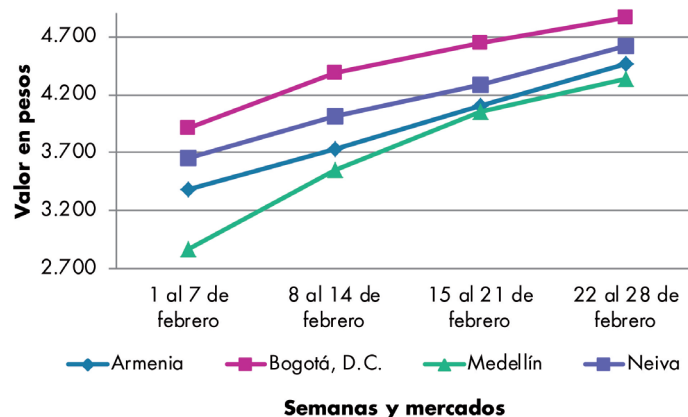
También aumentó el precio mayorista del mango Tommy pues el producto procedente de Espinal (Tolima), La Mesa y Anapoima (Cundinamarca) no fue suficiente para cubrir los requerimientos del mercado. La anterior situación se presentó en veintisiete de los treinta y dos mercados donde se negoció. En Bogotá y Medellín, por ejemplo, el kilo se transó a \$3.049 y a \$2.183, respectivamente, 18,75%, en promedio, más que la semana inmediatamente anterior.

Así mismo, se incrementaron las cotizaciones del limón Tahití, esta vez en veintitrés de los treinta y tres mercados donde se vendió esta semana. La reducción en la producción en Lebrija, Jordán, Girón, Villanueva (Santander), Venecia, Fredonia (Antioquia), Guamo, Espinal (Tolima), Viterbo y Chinchiná (Caldas) ocasionó este comportamiento. En Bucaramanga y Barranquilla, por ejemplo, el alza superó el 29,00%, ofreciéndose el kilo a \$1.670 y a \$2.014, respectivamente.

En cambio, cayeron los precios del maracuyá, la mora de Castilla, la granadilla, la uva red globe nacional y el lulo. En relación al maracuyá, por ejemplo, se redujo la cotización en veintinueve de los treinta y tres mercados donde se ofreció, pues se incrementó la oferta desde los municipios de Sonsón, Cañasgordas, Dabeiba (Antioquia), La Tebaida (Quindío), Neiva (Huila), La Vega (Norte de Santander), Arauquita (Arauca) y Taminango (Nariño). En Armenia y Pereira, por ejemplo, el kilo se ofreció a \$3.389 y a \$3.017, respectivamente, 22,18%, en promedio, menos que la semana inmediatamente anterior.

Por último, descendió el precio de la mora de Castilla como consecuencia de la salida de las cosechas en Ipiales, San Pedro de Cartago (Nariño), Sogamoso (Boyacá), Sibundoy (Putumayo), La Ceja, Guarne (Antioquia) y Ginebra (Valle del Cauca). El anterior comportamiento se registró en veintisiete de los treinta y nueve mercados donde se vendió esta semana. En Cali y Montería, por ejemplo, la caída superó el 22,00% y el kilo se vendió a \$1.973 y a \$2.400, respectivamente.

Gráfico 3. Comportamiento de los precios del aguacate papelillo 2020 (1 al 28 de febrero)



Fuente: DANE, Sipsa.

BOLETÍN SEMANAL PRECIOS MAYORISTAS

Cuadro 4. Mercados mayoristas. Precios de venta de frutas frescas 2020 (22 al 28 de febrero)

Productos y mercados	Pesos por kilogramo				Tendencia	Productos y mercados	Pesos por kilogramo				Tendencia
	Mínimo	Máximo	Medio				Mínimo	Máximo	Medio		
Aguacate común						Aguacate papelillo (continuación)					
Bucaramanga, Centroabastos	4.500	4.500	4.500		+	Valledupar, Mercado Nuevo	5.500	6.000	5.756		+
Buenaventura (Valle del Cauca)	3.000	3.500	3.200		+	Villavicencio, CAV	4.500	5.000	4.692		-
Cúcuta, Cenabastos	5.000	6.000	5.125		-						
Palmira (Valle del Cauca)	2.400	2.600	2.525		+	Badea					
Tuluá (Valle del Cauca)	3.000	3.200	3.133		++	Neiva, Surabastos	1.800	2.500	2.125		+
Aguacate Hass						Banano bocadillo					
Bogotá, D.C., Corabastos	4.000	4.200	4.004		-	Bogotá, D.C., Corabastos	2.000	2.200	2.046		+
Chiquinquirá (Boyacá)	2.500	3.000	2.917		-	Duitama (Boyacá)	1.250	1.400	1.333		-
La Ceja (Antioquia)	1.900	2.100	1.975		-	Medellín, Central Mayorista de Antioquia	1.200	1.200	1.200		=
Medellín, Central Mayorista de Antioquia	2.000	3.000	2.675		+++	Santa Bárbara (Antioquia)	667	750	688		-
Rionegro (Antioquia)	2.000	2.500	2.154		+	Sogamoso (Boyacá)	1.400	1.500	1.444		+
San Vicente (Antioquia)	1.900	2.000	1.950		++	Tunja, Complejo de Servicios del Sur	1.350	1.450	1.394		-
Sogamoso (Boyacá)	3.500	4.000	3.750		-	Banano criollo					
Sonsón (Antioquia)	2.000	2.100	2.025		++	Armenia, Mercar	1.000	1.200	1.139		-
Tunja, Complejo de Servicios del Sur	3.300	3.700	3.500		-	Armenia, Retiro	950	1.100	1.011		+
Aguacate papelillo						Barranquilla, Barranquillita	600	600	600		-
Arauca (Arauca)	5.000	5.500	5.167		+	Bogotá, D.C., Corabastos	1.700	1.800	1.769		+
Armenia, Mercar	4.400	4.500	4.467		+	Bucaramanga, Centroabastos	1.400	1.600	1.500		+
Armenia, Retiro	3.800	4.500	4.144		++	Buenaventura (Valle del Cauca)	1.278	1.278	1.278		=
Bogotá, D.C., Corabastos	4.500	5.000	4.848		+	Cali, Cavasa	944	1.000	986		+
Bucaramanga, Centroabastos	4.500	4.500	4.500		+	Cali, Santa Helena	778	778	778		-
Buenaventura (Valle del Cauca)	4.800	4.800	4.800		+	Cartago (Valle del Cauca)	1.000	1.200	1.050		+
Cali, Cavasa	4.500	4.600	4.506		+	Chiquinquirá (Boyacá)	1.350	1.400	1.358		+
Cali, Santa Helena	4.500	4.500	4.500		++	Cúcuta, Cenabastos	1.800	2.000	1.983		-
Cartagena, Bazurto	4.500	6.000	5.292		-	Cúcuta, La Nueva Sexta	1.500	1.667	1.556		+
Cartago (Valle del Cauca)	3.500	4.500	4.000		++	Florencia (Cauquetá)	1.480	1.520	1.500		=
Chiquinquirá (Boyacá)	4.000	4.500	4.333		=	Ibagué, Plaza La 21	900	1.000	988		-
Cúcuta, Cenabastos	4.500	5.000	4.600		+	La Ceja (Antioquia)	800	900	842		+
Duitama (Boyacá)	4.500	5.000	4.767		+	La Unión (Nariño)	1.500	1.500	1.500		n.d.
Florencia (Cauquetá)	3.500	3.500	3.500		=	Manizales, Centro Galerías	900	1.000	950		=
Ibagué, Plaza La 21	3.700	4.500	4.150		-	Medellín, Central Mayorista de Antioquia	1.000	1.000	1.000		-
Manizales, Centro Galerías	4.000	4.000	4.000		++	Medellín, Plaza Minorista "José María Villa"	1.000	1.100	1.031		+
Medellín, Central Mayorista de Antioquia	4.000	4.700	4.378		+	Neiva, Surabastos	1.000	1.200	1.067		-
Medellín, Plaza Minorista "José María Villa"	3.800	4.200	3.967		++	Palmira (Valle del Cauca)	1.200	1.300	1.263		+
Montería, Mercado del Sur	4.000	5.000	4.375		=	Pamplona (Norte de Santander)	2.000	2.000	2.000		=
Neiva, Surabastos	4.000	5.000	4.552		+	Pereira, La 41	1.000	1.200	1.033		+
Palmira (Valle del Cauca)	4.200	4.500	4.388		++	Pereira, Mercasa	800	1.100	983		-
Pereira, La 41	3.600	4.000	3.833		+++	Popayán, Plaza de mercado del barrio Bolívar	1.300	1.300	1.300		+
Pereira, Mercasa	3.500	4.200	3.942		++	Rionegro (Antioquia)	800	1.200	1.046		+
Popayán, Plaza de mercado del barrio Bolívar	4.400	4.500	4.463		+	San Gil (Santander)	560	640	613		-
Rionegro (Antioquia)	2.800	3.500	3.250		++	Santa Bárbara (Antioquia)	450	500	475		+
Santa Bárbara (Antioquia)	2.800	3.000	2.900		+	Santa Marta (Magdalena)	471	471	471		=
Sincelejo, Nuevo Mercado	4.500	5.000	4.742		+	Socorro (Santander)	720	720	720		=
Sogamoso (Boyacá)	4.500	5.000	4.750		=	Sogamoso (Boyacá)	1.300	1.350	1.331		+
Tuluá (Valle del Cauca)	3.800	4.000	3.933		+++	Sonsón (Antioquia)	700	850	763		++
Tunja, Complejo de Servicios del Sur	4.000	4.700	4.367		-	Tuluá (Valle del Cauca)	800	1.000	900		=
Ubaté (Cundinamarca)	3.000	3.500	3.250		=	Tunja, Complejo de Servicios del Sur	1.500	1.600	1.544		+
						Villavicencio, CAV	2.000	2.200	2.192		+

Cuadro 4. Mercados mayoristas. Precios de venta de frutas frescas (continuación)
2020 (22 al 28 de febrero)

Productos y mercados	Pesos por kilogramo				Tendencia	Productos y mercados	Pesos por kilogramo				Tendencia
	Mínimo	Máximo	Medio				Mínimo	Máximo	Medio		
Banano Urabá						Coco (continuación)					
Arauca (Arauca)	1.556	1.778	1.676	-		Bogotá, D.C., Corabastos	3.667	3.750	3.720	-	
Barranquilla, Barranquillita	720	720	720	-		Cali, Cavasa	2.182	2.424	2.323	+	
Bogotá, D.C., Corabastos	1.250	1.350	1.290	-		Cali, Santa Helena	1.833	1.944	1.907	+	
Bucaramanga, Centroabastos	1.350	1.500	1.394	-		Cartagena, Bazurto	3.360	3.920	3.582	-	
Chiquinquirá (Boyacá)	1.400	1.500	1.483	+		Cartago (Valle del Cauca)	2.000	2.400	2.167	-	
Duitama (Boyacá)	1.250	1.350	1.283	+		La Unión (Nariño)	1.667	1.944	1.764	n.d.	
Medellín, Plaza Minorista "José María Villa"	900	1.000	981	+		Manizales, Centro Galerías	2.710	3.226	2.935	-	
Montería, Mercado del Sur	1.000	1.000	1.000	=		Medellín, Central Mayorista de Antioquia	6.154	7.000	6.410	=	
Pamplona (Norte de Santander)	1.500	1.650	1.600	-		Montería, Mercado del Sur	3.900	4.000	3.965	+	
Sogamoso (Boyacá)	1.200	1.300	1.244	-		Palmira (Valle del Cauca)	2.000	2.222	2.111	+	
Tunja, Complejo de Servicios del Sur	1.150	1.300	1.228	-		Pereira, Mercasa	2.667	2.800	2.711	=	
Valledupar, Mercabastos	425	500	465	-		Sincelejo, Nuevo Mercado	2.900	2.900	2.900	-	
Villavicencio, CAV	720	800	772	-		Curuba					
Yopal (Casanare)	1.500	1.556	1.528	=		Arauca (Arauca)	2.000	2.800	2.233	+	
Borojó						Armenia, Mercar	1.800	2.000	1.867	-	
Bogotá, D.C., Corabastos	6.000	6.000	6.000	+		Bogotá, D.C., Corabastos	1.818	2.045	1.831	-	
Bucaramanga, Centroabastos	6.000	7.000	6.500	+		Bucaramanga, Centroabastos	1.000	1.200	1.140	-	
Cúcuta, Cenabastos	6.000	7.000	6.292	-		Buenaventura (Valle del Cauca)	2.800	3.200	3.000	=	
Medellín, Central Mayorista de Antioquia	4.500	5.000	4.896	+		Cali, Cavasa	1.750	2.000	1.920	+	
Pamplona (Norte de Santander)	8.000	8.000	8.000	=		Cartago (Valle del Cauca)	2.400	2.500	2.467	-	
Villavicencio, CAV	6.000	7.000	6.354	=		Chiquinquirá (Boyacá)	1.591	1.818	1.629	++	
Breva						Cúcuta, Cenabastos	1.250	1.500	1.310	++	
Medellín, Central Mayorista de Antioquia	4.000	4.000	4.000	=		Ibagué, Plaza La 21	1.750	1.750	1.750	-	
Ciruela importada						Ipiales (Nariño), Ipiales somos todos	1.250	1.250	1.250	=	
Bogotá, D.C., Corabastos	7.778	8.889	8.278	-		Medellín, Central Mayorista de Antioquia	1.500	1.600	1.519	-	
Bucaramanga, Centroabastos	5.909	7.455	6.534	-		Neiva, Surabastos	1.400	1.800	1.562	+	
Cúcuta, Cenabastos	10.000	12.000	11.188	+		Pamplona (Norte de Santander)	750	1.042	831	-	
Medellín, Central Mayorista de Antioquia	7.500	9.375	8.620	++		Pereira, Mercasa	2.000	3.000	2.450	++	
Neiva, Surabastos	8.222	9.444	8.736	-		San Gil (Santander)	1.400	1.600	1.511	-	
Tunja, Complejo de Servicios del Sur	7.800	8.300	7.975	-		Socorro (Santander)	1.400	1.440	1.420	++	
Valledupar, Mercado Nuevo	9.750	10.000	9.875	=		Sogamoso (Boyacá)	1.364	1.591	1.500	+	
Ciruela roja						Sonsón (Antioquia)	800	900	875	+++	
Bogotá, D.C., Corabastos	1.600	2.000	1.864	+		Tunja, Complejo de Servicios del Sur	1.273	1.500	1.398	-	
Bucaramanga, Centroabastos	1.600	1.800	1.665	-		Valledupar, Mercabastos	1.400	1.600	1.550	-	
Cúcuta, Cenabastos	2.000	2.500	2.271	+		Villavicencio, CAV	1.600	1.840	1.790	+	
Medellín, Central Mayorista de Antioquia	3.000	3.500	3.208	+		Durazno importado					
Neiva, Surabastos	1.920	2.200	2.093	+		Bogotá, D.C., Corabastos	7.222	8.333	7.686	+	
Pamplona (Norte de Santander)	1.500	2.000	1.917	=		Bucaramanga, Centroabastos	7.222	7.778	7.500	+	
San Gil (Santander)	1.600	1.920	1.791	-		Medellín, Central Mayorista de Antioquia	7.222	7.778	7.431	-	
Socorro (Santander)	2.000	2.400	2.207	++		Neiva, Surabastos	9.125	10.000	9.583	+	
Sogamoso (Boyacá)	1.200	1.400	1.300	-		Tunja, Complejo de Servicios del Sur	7.800	8.200	8.000	-	
Tunja, Complejo de Servicios del Sur	1.400	1.520	1.438	-		Valledupar, Mercado Nuevo	9.750	10.000	9.875	=	
Coco						Durazno nacional					
Armenia, Mercar	2.533	2.800	2.711	-		Bogotá, D.C., Corabastos	4.200	5.000	4.492	-	
Barranquilla, Barranquillita	3.000	3.200	3.067	=		Bucaramanga, Centroabastos	2.900	3.200	3.000	-	
						Chiquinquirá (Boyacá)	1.727	1.818	1.803	-	
						Cúcuta, Cenabastos	3.000	3.500	3.167	=	
						Medellín, Central Mayorista de Antioquia	5.000	5.000	5.000	=	

Cuadro 4. Mercados mayoristas. Precios de venta de frutas frescas (continuación)
2020 (22 al 28 de febrero)

Productos y mercados	Pesos por kilogramo				Tendencia	Productos y mercados	Pesos por kilogramo				Tendencia
	Mínimo	Máximo	Medio				Mínimo	Máximo	Medio		
Durazno nacional (continuación)						Granadilla (continuación)					
San Gil (Santander)	3.800	4.000	3.922		+	Ibagué, Plaza La 21	2.333	3.000	2.625		-
Socorro (Santander)	3.000	3.300	3.125		-	Manizales, Centro Galerías	2.667	3.667	3.106		-
Sogamoso (Boyacá)	1.591	1.818	1.720		-	Medellín, Central Mayorista de Antioquia	2.308	5.500	3.838		-
Tunja, Complejo de Servicios del Sur	1.818	1.909	1.848		-	Neiva, Surabastos	3.000	4.267	3.811		-
Feijoa						Palmira (Valle del Cauca)	4.333	5.000	4.667		-
Bogotá, D.C., Corabastos	4.500	5.000	4.910		+	Pasto, El Potrerillo	3.667	4.000	3.815		+
Sogamoso (Boyacá)	2.045	2.273	2.159		-	Pereira, Mercasa	3.333	4.667	3.958		-
Tunja, Complejo de Servicios del Sur	1.955	2.136	2.030		-	Popayán, Plaza de mercado del barrio Bolívar	3.867	4.000	3.889		+
Fresa						Rionegro (Antioquia)	3.846	5.385	4.631		-
Armenia, Mercar	5.600	6.000	5.800		=	San Gil (Santander)	5.000	5.429	5.270		-
Bogotá, D.C., Corabastos	7.000	10.000	8.174		+	Socorro (Santander)	5.714	5.857	5.786		=
Bucaramanga, Centroabastos	4.500	5.000	4.750		-	Sogamoso (Boyacá)	5.200	6.000	5.567		-
Cali, Cavasa	4.000	4.800	4.488		-	Tuluá (Valle del Cauca)	3.000	3.667	3.333		-
Cali, Santa Helena	3.500	4.000	3.833		=	Tunja, Complejo de Servicios del Sur	4.667	5.333	4.928		-
Cartago (Valle del Cauca)	4.200	4.600	4.400		=	Villavicencio, CAV	4.333	5.333	4.808		-
Chiquinquirá (Boyacá)	4.000	4.267	4.089		-	Guanábana					
Cúcuta, Cenabastos	3.000	4.000	3.365		+	Armenia, Mercar	2.000	2.200	2.100		=
Duitama (Boyacá)	5.000	5.000	5.000		=	Barranquilla, Barranquillita	4.800	5.000	4.933		++
Ipiales (Nariño), Ipiales somos todos	3.600	3.600	3.600		-	Bogotá, D.C., Corabastos	3.500	3.700	3.651		+
Manizales, Centro Galerías	4.800	4.800	4.800		=	Bucaramanga, Centroabastos	2.000	2.400	2.100		-
Medellín, Central Mayorista de Antioquia	6.000	6.000	6.000		-	Cali, Cavasa	2.400	2.500	2.415		+
Medellín, Plaza Minorista "José María Villa"	5.000	6.000	5.500		-	Cartago (Valle del Cauca)	2.700	3.200	2.917		+
Montería, Mercado del Sur	3.600	4.000	3.800		-	Chiquinquirá (Boyacá)	1.000	2.000	1.467		+++
Neiva, Surabastos	6.250	6.250	6.250		+	Cúcuta, Cenabastos	2.000	2.300	2.043		-
Pamplona (Norte de Santander)	3.000	3.500	3.250		=	Duitama (Boyacá)	3.500	3.600	3.550		n.d.
Pasto, El Potrerillo	5.000	5.000	5.000		=	Ibagué, Plaza La 21	2.000	2.500	2.163		+
Pereira, Mercasa	4.400	4.800	4.667		=	Ipiales (Nariño), Ipiales somos todos	2.240	2.240	2.240		+
San Gil (Santander)	5.333	5.867	5.600		+	La Unión (Nariño)	3.000	3.000	3.000		n.d.
Sincelejo, Nuevo Mercado	3.600	4.000	3.756		=	Manizales, Centro Galerías	1.800	2.000	1.900		=
Socorro (Santander)	4.667	5.333	4.989		-	Medellín, Central Mayorista de Antioquia	2.600	3.000	2.844		+
Sogamoso (Boyacá)	5.000	5.000	5.000		=	Medellín, Plaza Minorista "José María Villa"	2.400	2.800	2.593		+
Tunja, Complejo de Servicios del Sur	3.733	4.000	3.933		+	Pamplona (Norte de Santander)	3.500	3.500	3.500		-
Ubaté (Cundinamarca)	3.500	3.750	3.625		+++	Pasto, El Potrerillo	2.800	3.000	2.900		+
Villavicencio, CAV	5.625	6.000	5.813		+	Pereira, La 41	2.500	3.000	2.750		=
Yopal (Casanare)	5.000	5.250	5.125		+	Pereira, Mercasa	1.800	2.200	2.000		+
Granadilla						Popayán, Plaza de mercado del barrio Bolívar	2.400	2.500	2.475		-
Arauca (Arauca)	6.071	7.143	6.548		-	San Gil (Santander)	2.800	3.000	2.900		-
Armenia, Mercar	4.267	4.667	4.378		-	Santa Bárbara (Antioquia)	1.100	1.400	1.269		++
Bogotá, D.C., Corabastos	4.000	4.800	4.447		-	Sogamoso (Boyacá)	2.500	3.000	2.888		-
Bucaramanga, Centroabastos	4.643	5.714	5.045		-	Tuluá (Valle del Cauca)	1.800	2.200	2.000		=
Cali, Cavasa	4.000	4.667	4.388		-	Tunja, Complejo de Servicios del Sur	2.300	2.600	2.508		+
Cali, Santa Helena	3.000	4.000	3.500		-	Valledupar, Mercabastos	3.000	3.500	3.167		n.d.
Cartago (Valle del Cauca)	4.000	4.667	4.333		-	Villavicencio, CAV	3.200	3.800	3.458		+
Chiquinquirá (Boyacá)	4.000	5.333	4.667		-	Guayaba agria					
Cúcuta, Cenabastos	5.357	5.357	5.357		-	Armenia, Mercar	2.000	2.300	2.167		-
Duitama (Boyacá)	4.000	4.667	4.333		n.d.	Cartago (Valle del Cauca)	2.000	2.200	2.067		=
Florencia (Caquetá)	3.333	3.333	3.333		+++						

BOLETÍN SEMANAL PRECIOS MAYORISTAS

Cuadro 4. Mercados mayoristas. Precios de venta de frutas frescas (continuación)
2020 (22 al 28 de febrero)

Productos y mercados	Pesos por kilogramo				Tendencia	Productos y mercados	Pesos por kilogramo				Tendencia
	Mínimo	Máximo	Medio	Precios			Mínimo	Máximo	Medio	Precios	
Guayaba agria (continuación)						Guayaba pera (continuación)					
Manizales, Centro Galerías	2.500	3.000	2.733		+++	Rionegro (Antioquia)	1.800	2.000	1.967		+
Montería, Mercado del Sur	3.600	4.000	3.890		+++	San Gil (Santander)	1.760	2.000	1.867		-
Pereira, La 41	2.000	2.500	2.342		-	Sogamoso (Boyacá)	1.818	2.273	2.074		-
Pereira, Mercasa	2.000	2.500	2.317		+	Tuluá (Valle del Cauca)	1.300	1.500	1.400		=
Sincelejo, Nuevo Mercado	4.000	4.400	4.067		n.d.	Tunja, Complejo de Servicios del Sur	1.136	1.625	1.407		-
						Túquerres (Nariño)	1.750	1.970	1.861		-
Guayaba Atlántico						Ubaté (Cundinamarca)	750	750	750		-
Barranquilla, Barranquillita	1.800	1.920	1.847		-	Villavicencio, CAV	600	1.000	738		-
						Guayaba pera valluna					
Guayaba común						Medellín, Central Mayorista de Antioquia	2.000	2.400	2.183		+
Cúcuta, Cenabastos	1.333	1.500	1.352		-	Guayaba manzana					
Montería, Mercado del Sur	2.400	2.800	2.633		++	Cartago (Valle del Cauca)	1.800	2.200	1.967		+
Sincelejo, Nuevo Mercado	1.800	2.000	1.975		-	Manizales, Centro Galerías	2.200	2.500	2.350		+
Valledupar, Mercabastos	1.800	2.200	2.022		-	Medellín, Central Mayorista de Antioquia	2.500	2.700	2.575		+
						Rionegro (Antioquia)	2.500	2.700	2.550		-
Guayaba manzana						Guayaba pera					
Cartago (Valle del Cauca)	1.800	2.200	1.967		+	Arauca (Arauca)	2.500	2.955	2.712		-
Manizales, Centro Galerías	2.200	2.500	2.350		+	Armenia, Mercar	1.100	1.300	1.200		+
Medellín, Central Mayorista de Antioquia	2.500	2.700	2.575		+	Barranquilla, Barranquillita	2.200	2.500	2.367		+
Rionegro (Antioquia)	2.500	2.700	2.550		-	Barranquilla, Granabastos	2.300	2.500	2.433		++
						Bogotá, D.C., Corabastos	1.286	2.143	1.598		-
Guayaba pera						Bucaramanga, Centroabastos	1.600	1.600	1.600		-
Arauca (Arauca)	2.500	2.955	2.712		-	Buenaventura (Valle del Cauca)	1.800	2.200	2.000		-
Armenia, Mercar	1.100	1.300	1.200		+	Cali, Cavasa	1.500	1.700	1.600		+
Barranquilla, Barranquillita	2.200	2.500	2.367		+	Cali, Santa Helena	1.400	1.500	1.483		+
Barranquilla, Granabastos	2.300	2.500	2.433		++	Cartagena, Bazurto	2.300	2.600	2.450		+
Bogotá, D.C., Corabastos	1.286	2.143	1.598		-	Cartago (Valle del Cauca)	1.400	1.600	1.500		=
Bucaramanga, Centroabastos	1.600	1.600	1.600		-	Chiquinquirá (Boyacá)	1.600	1.700	1.650		+
Buenaventura (Valle del Cauca)	1.800	2.200	2.000		-	Cúcuta, Cenabastos	2.045	2.500	2.178		-
Cali, Cavasa	1.500	1.700	1.600		+	Duitama (Boyacá)	2.045	2.273	2.159		-
Cali, Santa Helena	1.400	1.500	1.483		+	Ibagué, Plaza La 21	1.000	1.250	1.206		-
Cartagena, Bazurto	2.300	2.600	2.450		+	Ipiales (Nariño), Ipiales somos todos	1.800	2.000	1.908		+
Cartago (Valle del Cauca)	1.400	1.600	1.500		=	La Ceja (Antioquia)	1.300	1.400	1.313		+
Chiquinquirá (Boyacá)	1.600	1.700	1.650		+	La Unión (Nariño)	1.250	1.500	1.375		n.d.
Cúcuta, Cenabastos	2.045	2.500	2.178		-	Manizales, Centro Galerías	1.500	1.700	1.600		++
Duitama (Boyacá)	2.045	2.273	2.159		-	Medellín, Central Mayorista de Antioquia	1.500	1.800	1.571		-
Ibagué, Plaza La 21	1.000	1.250	1.206		-	Medellín, Plaza Minorista "José María Villa"	1.500	1.800	1.658		-
Ipiales (Nariño), Ipiales somos todos	1.800	2.000	1.908		+	Neiva, Surabastos	1.300	1.800	1.508		-
La Ceja (Antioquia)	1.300	1.400	1.313		+	Palmira (Valle del Cauca)	1.400	1.500	1.450		+
La Unión (Nariño)	1.250	1.500	1.375		n.d.	Pamplona (Norte de Santander)	2.045	2.500	2.348		+
Manizales, Centro Galerías	1.500	1.700	1.600		++	Pasto, El Potrerillo	1.500	1.800	1.644		+
Medellín, Central Mayorista de Antioquia	1.500	1.800	1.571		-	Pereira, La 41	1.300	1.500	1.438		+
Medellín, Plaza Minorista "José María Villa"	1.500	1.800	1.658		-	Pereira, Mercasa	1.200	1.600	1.438		-
Neiva, Surabastos	1.300	1.800	1.508		-	Popayán, Plaza de mercado del barrio Bolívar	1.500	1.800	1.669		+
Palmira (Valle del Cauca)	1.400	1.500	1.450		+						
Pamplona (Norte de Santander)	2.045	2.500	2.348		+	Limón común					
Pasto, El Potrerillo	1.500	1.800	1.644		+	Armenia, Mercar	2.500	2.800	2.589		+
Pereira, La 41	1.300	1.500	1.438		+						
Pereira, Mercasa	1.200	1.600	1.438		-						
Popayán, Plaza de mercado del barrio Bolívar	1.500	1.800	1.669		+						

BOLETÍN SEMANAL PRECIOS MAYORISTAS

Cuadro 4. Mercados mayoristas. Precios de venta de frutas frescas (continuación)
2020 (22 al 28 de febrero)

Productos y mercados	Pesos por kilogramo				Tendencia	Productos y mercados	Pesos por kilogramo				Tendencia
	Mínimo	Máximo	Medio				Mínimo	Máximo	Medio		
Limón común (continuación)						Limón mandarino (continuación)					
Bogotá, D.C., Corabastos	1.286	1.714	1.442		+	Santa Bárbara (Antioquia)	800	1.000	913		-
Bucaramanga, Centroabastos	2.000	2.400	2.325		+	Villavicencio, CAV	1.400	1.600	1.523		-
Bucaramanga, Mercados del centro	2.000	2.200	2.067		+++	Yopal (Casanare)	1.100	1.250	1.175		+++
Cali, Cavasa	1.500	1.833	1.655		-	Limón Tahití					
Cali, Santa Helena	1.333	1.667	1.528		-	Armenia, Mercar	1.400	1.700	1.578		+
Cartagena, Bazurto	1.429	1.857	1.619		-	Barranquilla, Barranquillita	1.875	2.083	2.014		+++
Cartago (Valle del Cauca)	2.400	2.800	2.600		+	Bogotá, D.C., Corabastos	1.143	2.571	1.729		++
Chiquinquirá (Boyacá)	2.000	2.071	2.036		++	Bucaramanga, Centroabastos	1.400	1.880	1.670		+++
Cúcuta, Cenabastos	1.750	2.500	2.130		-	Bucaramanga, Mercados del centro	1.200	1.400	1.267		+++
Cúcuta, La Nueva Sexta	2.083	2.500	2.274		+	Cali, Cavasa	1.200	1.400	1.242		-
Florencia (Caquetá)	1.600	1.600	1.600		+	Cali, Santa Helena	1.000	1.000	1.000		-
Ibagué, Plaza La 21	1.143	1.286	1.250		=	Cartagena, Bazurto	2.000	2.800	2.417		+++
Ipiales (Nariño), Ipiales somos todos	1.375	1.500	1.438		-	Cartago (Valle del Cauca)	1.600	2.000	1.900		++
La Unión (Nariño)	1.667	1.833	1.750		n.d.	Chiquinquirá (Boyacá)	2.000	2.071	2.060		++
Medellín, Central Mayorista de Antioquia	1.429	1.900	1.647		-	Cúcuta, Cenabastos	1.136	1.364	1.313		-
Medellín, Plaza Minorista "José María Villa"	1.600	1.800	1.702		-	Duitama (Boyacá)	2.045	2.273	2.197		++
Montería, Mercado del Sur	1.714	1.714	1.714		-	Ibagué, Plaza La 21	1.143	1.286	1.214		++
Neiva, Surabastos	1.280	1.600	1.487		+	Manizales, Centro Galerías	1.300	1.500	1.425		+++
Pamplona (Norte de Santander)	2.500	4.000	3.083		-	Medellín, Central Mayorista de Antioquia	1.600	2.300	1.985		+++
Pasto, El Potrerillo	1.000	1.125	1.063		-	Medellín, Plaza Minorista "José María Villa"	1.500	2.000	1.740		++
Pereira, La 41	2.000	2.500	2.133		+	Neiva, Surabastos	1.440	1.600	1.520		+++
Pereira, Mercasa	2.000	2.500	2.319		-	Palmira (Valle del Cauca)	1.100	1.200	1.188		=
Rionegro (Antioquia)	2.000	2.500	2.367		-	Pamplona (Norte de Santander)	1.250	1.458	1.354		=
San Gil (Santander)	1.840	2.120	1.987		++	Pasto, El Potrerillo	800	940	877		-
Santa Marta (Magdalena)	2.000	2.400	2.156		-	Pereira, La 41	1.300	1.600	1.483		-
Sinclair, Nuevo Mercado	1.571	1.714	1.643		-	Pereira, Mercasa	1.500	2.000	1.873		++
Socorro (Santander)	1.760	2.000	1.870		+	Rionegro (Antioquia)	1.700	2.200	2.000		+++
Tunja, Complejo de Servicios del Sur	1.920	2.240	2.080		+	San Gil (Santander)	1.120	1.440	1.302		+++
Valledupar, Mercabastos	2.863	3.304	3.090		-	Santa Bárbara (Antioquia)	700	800	747		-
Valledupar, Mercado Nuevo	2.800	3.200	3.000		-	Socorro (Santander)	1.200	1.280	1.240		+
Villavicencio, CAV	2.000	2.400	2.175		-	Sogamoso (Boyacá)	1.818	2.045	1.915		++
Limón común Ciénaga						Tuluá (Valle del Cauca)	1.600	1.800	1.733		+
Barranquilla, Barranquillita	3.375	3.438	3.406		-	Tunja, Complejo de Servicios del Sur	1.727	2.500	2.163		+++
Limón común valluno						Ubaté (Cundinamarca)	2.045	2.273	2.159		++
Buenaventura (Valle del Cauca)	2.600	2.800	2.750		-	Villavicencio, CAV	1.600	2.200	1.958		+
Palmira (Valle del Cauca)	1.833	2.333	2.052		-	Lulo					
Tuluá (Valle del Cauca)	1.500	1.667	1.583		=	Arauca (Arauca)	4.000	4.500	4.208		+
Limón mandarino						Armenia, Mercar	2.800	3.000	2.867		-
Armenia, Mercar	1.300	1.700	1.511		-	Barranquilla, Barranquillita	3.200	3.500	3.400		-
Armenia, Retiro	1.000	1.300	1.211		-	Barranquilla, Granabastos	3.400	3.600	3.511		-
Ibagué, Plaza La 21	1.000	1.100	1.050		-	Bogotá, D.C., Corabastos	2.600	3.200	2.908		-
La Ceja (Antioquia)	900	1.000	917		-	Bucaramanga, Centroabastos	2.600	2.800	2.700		+
Medellín, Central Mayorista de Antioquia	1.500	1.800	1.658		-	Buenaventura (Valle del Cauca)	2.800	3.000	2.967		-
Medellín, Plaza Minorista "José María Villa"	1.500	1.700	1.583		-	Cali, Cavasa	2.500	2.700	2.619		-
Peñol (Antioquia)	700	900	833		-	Cali, Santa Helena	2.400	2.600	2.517		-
Pereira, La 41	1.600	2.000	1.767		-	Cartagena, Bazurto	3.600	4.000	3.806		-
Pereira, Mercasa	1.500	2.000	1.838		-	Cartago (Valle del Cauca)	2.600	2.800	2.700		-
						Chiquinquirá (Boyacá)	2.609	2.826	2.717		+

Cuadro 4. Mercados mayoristas. Precios de venta de frutas frescas (continuación)
2020 (22 al 28 de febrero)

Productos y mercados	Pesos por kilogramo				Tendencia	Productos y mercados	Pesos por kilogramo				Tendencia
	Mínimo	Máximo	Medio				Mínimo	Máximo	Medio		
Lulo (continuación)						Mandarina común (continuación)					
Cúcuta, Cenabastos	3.000	3.500	3.384	-		Bucaramanga, Centroabastos	1.957	1.957	1.957	++	
Duitama (Boyacá)	3.043	3.043	3.043	+		Bucaramanga, Mercados del centro	1.600	1.720	1.640	++	
Florencia (Caquetá)	2.800	2.800	2.800	-		Cúcuta, Cenabastos	1.400	1.800	1.600	-	
Ibagué, Plaza La 21	2.400	2.800	2.655	-		Cúcuta, La Nueva Sexta	1.400	1.600	1.500	+	
La Unión (Nariño)	1.500	1.667	1.583	n.d.		Pamplona (Norte de Santander)	800	1.000	933	+	
Manizales, Centro Galerías	2.500	2.800	2.625	-		San Gil (Santander)	720	1.000	878	+++	
Medellín, Central Mayorista de Antioquia	2.000	2.500	2.256	-		Santa Bárbara (Antioquia)	636	900	756	-	
Medellín, Plaza Minorista "José María Villa"	2.600	3.000	2.775	-		Socorro (Santander)	800	800	800	+	
Montería, Mercado del Sur	2.800	4.000	3.267	+		Tunja, Complejo de Servicios del Sur	1.727	1.818	1.773	+	
Neiva, Surabastos	2.400	2.800	2.638	-							
Palmira (Valle del Cauca)	2.500	3.000	2.750	-		Mandarina Oneco					
Pamplona (Norte de Santander)	2.500	3.000	2.722	++		Armenia, Mercar	2.200	2.300	2.267	+	
Pasto, El Potrerillo	2.391	2.826	2.585	-		Armenia, Retiro	1.900	2.000	1.967	+	
Pereira, La 41	2.000	2.600	2.388	-		Cali, Cavasa	2.400	2.600	2.498	+	
Pereira, Mercasa	2.200	2.800	2.575	-		Cali, Santa Helena	1.900	2.000	1.967	+	
Popayán, Plaza de mercado del barrio Bolívar	2.600	2.880	2.745	+		Cartago (Valle del Cauca)	1.600	2.000	1.800	-	
San Gil (Santander)	2.640	2.800	2.738	++		Manizales, Centro Galerías	1.800	2.000	1.950	=	
Santa Marta (Magdalena)	3.400	3.400	3.400	=		Medellín, Central Mayorista de Antioquia	2.800	3.000	2.933	+	
Sincelejo, Nuevo Mercado	2.800	3.200	2.917	-		Medellín, Plaza Minorista "José María Villa"	2.500	2.800	2.725	+	
Socorro (Santander)	2.800	2.800	2.800	-		Pereira, La 41	1.500	2.000	1.750	+	
Sogamoso (Boyacá)	2.957	3.043	3.022	+		Pereira, Mercasa	1.500	2.500	1.925	+	
Tuluá (Valle del Cauca)	2.600	2.800	2.700	-		Rionegro (Antioquia)	2.500	3.000	2.867	+	
Tunja, Complejo de Servicios del Sur	2.696	3.043	2.866	-		Santa Bárbara (Antioquia)	1.400	1.700	1.583	+++	
Valledupar, Mercabastos	3.000	3.200	3.156	-							
Valledupar, Mercado Nuevo	2.800	2.800	2.800	n.d.		Mango común					
Villavicencio, CAV	2.200	2.800	2.592	-		Bogotá, D.C., Corabastos	1.739	2.174	2.078	++	
Yopal (Casanare)	3.400	4.500	3.975	-		Cali, Santa Helena	1.600	1.800	1.633	-	
						Cartago (Valle del Cauca)	2.400	3.000	2.650	++	
Mandarina Arrayana						Medellín, Central Mayorista de Antioquia	2.000	2.400	2.220	+	
Bogotá, D.C., Corabastos	3.182	4.545	3.930	+		Medellín, Plaza Minorista "José María Villa"	1.800	2.200	1.998	+	
Buenaventura (Valle del Cauca)	2.600	2.800	2.708	+		Neiva, Surabastos	1.000	1.400	1.165	++	
Cali, Cavasa	2.300	2.600	2.465	+		Pereira, Mercasa	1.500	2.000	1.700	++	
Cali, Santa Helena	1.850	2.000	1.875	+		Santa Bárbara (Antioquia)	1.200	1.800	1.559	+++	
Chiquinquirá (Boyacá)	1.591	1.818	1.742	+		Tunja, Complejo de Servicios del Sur	1.364	1.455	1.394	++	
Duitama (Boyacá)	2.045	2.273	2.121	+							
Florencia (Caquetá)	2.000	2.000	2.000	+		Mango de azúcar					
Ibagué, Plaza La 21	1.600	1.800	1.633	+		Barranquilla, Barranquillita	4.000	4.000	4.000	-	
Neiva, Surabastos	2.273	2.727	2.564	+		Bogotá, D.C., Corabastos	3.600	3.600	3.600	n.d.	
Pasto, El Potrerillo	1.750	2.000	1.875	=		La Unión (Nariño)	1.800	2.000	1.867	n.d.	
Popayán, Plaza de mercado del barrio Bolívar	1.600	1.680	1.640	+		Medellín, Central Mayorista de Antioquia	1.500	1.500	1.500	n.d.	
San Gil (Santander)	880	1.000	960	+++		Tunja, Complejo de Servicios del Sur	1.318	1.455	1.402	n.d.	
Sogamoso (Boyacá)	2.045	2.273	2.216	+							
Tuluá (Valle del Cauca)	1.800	2.000	1.933	=		Mango manzano					
Tunja, Complejo de Servicios del Sur	1.955	2.182	2.087	++		Armenia, Mercar	2.000	2.200	2.100	++	
Ubaté (Cundinamarca)	2.500	3.000	2.750	=		Buenaventura (Valle del Cauca)	3.200	3.200	3.200	+++	
Villavicencio, CAV	1.400	2.000	1.642	-		Pereira, La 41	2.500	2.500	2.500	++	
						Pereira, Mercasa	2.300	2.600	2.467	+	
Mandarina común											
Arauca (Arauca)	2.045	2.500	2.326	+							
Barranquilla, Barranquillita	2.417	2.500	2.472	++							

BOLETÍN SEMANAL PRECIOS MAYORISTAS

Cuadro 4. Mercados mayoristas. Precios de venta de frutas frescas (continuación)
2020 (22 al 28 de febrero)

Productos y mercados	Pesos por kilogramo				Tendencia	Productos y mercados	Pesos por kilogramo				Tendencia
	Mínimo	Máximo	Medio				Mínimo	Máximo	Medio		
Mango Tommy						Manzana roja importada (continuación)					
Barranquilla, Barranquillita	2.120	2.200	2.173	-		Buenaventura (Valle del Cauca)	6.053	6.316	6.193	+	
Bogotá, D.C., Corabastos	2.273	3.182	3.049	+++		Cali, Cavasa	5.000	5.263	5.126	-	
Bucaramanga, Centroabastos	2.200	2.800	2.535	+++		Cali, Santa Helena	5.000	5.263	5.175	+	
Bucaramanga, Mercados del centro	2.200	2.400	2.267	++		Cartagena, Bazurto	5.000	6.316	5.690	-	
Cali, Cavasa	2.200	2.800	2.396	+		Cartago (Valle del Cauca)	4.737	5.684	5.184	+	
Cali, Santa Helena	2.200	2.400	2.280	+++		Chiquinquirá (Boyacá)	6.053	6.316	6.096	+	
Cartago (Valle del Cauca)	2.083	2.333	2.208	+++		Cúcuta, Cenabastos	5.750	5.750	5.750	+	
Chiquinquirá (Boyacá)	1.818	2.045	1.894	+++		Duitama (Boyacá)	5.789	5.789	5.789	-	
Cúcuta, Cenabastos	1.800	2.200	1.967	+		Florencia (Caquetá)	6.211	6.211	6.211	=	
Duitama (Boyacá)	1.818	2.045	1.939	+		Ibagué, Plaza La 21	5.263	5.789	5.526	+	
Ibagué, Plaza La 21	1.200	1.400	1.292	-		Ipiales (Nariño), Ipiales somos todos	5.000	5.263	5.088	-	
Ipiales (Nariño), Ipiales somos todos	1.800	2.080	1.964	+++		La Unión (Nariño)	5.789	5.789	5.789	n.d.	
La Ceja (Antioquia)	2.000	2.300	2.129	+		Manizales, Centro Galerías	5.789	6.316	6.105	+	
La Unión (Nariño)	2.000	2.000	2.000	n.d.		Medellín, Central Mayorista de Antioquia	5.263	5.526	5.428	+	
Manizales, Centro Galerías	2.500	3.000	2.700	++		Montería, Mercado del Sur	4.737	5.263	5.092	-	
Medellín, Central Mayorista de Antioquia	2.000	2.400	2.183	++		Neiva, Surabastos	5.789	6.316	6.136	-	
Medellín, Plaza Minorista "José María Villa"	1.700	2.000	1.906	++		Palmira (Valle del Cauca)	5.000	5.263	5.099	-	
Neiva, Surabastos	1.600	2.000	1.823	++		Pamplona (Norte de Santander)	6.000	6.000	6.000	=	
Palmira (Valle del Cauca)	2.200	2.400	2.275	++		Pasto, El Potrerillo	5.526	5.789	5.658	+	
Pasto, El Potrerillo	1.400	1.920	1.645	n.d.		Pereira, La 41	5.526	5.526	5.526	=	
Pereira, La 41	2.300	2.800	2.458	++		Pereira, Mercasa	5.263	6.053	5.702	=	
Pereira, Mercasa	1.800	2.400	2.117	+		Popayán, Plaza de mercado del barrio Bolívar	5.158	5.263	5.237	-	
Popayán, Plaza de mercado del barrio Bolívar	2.000	2.480	2.243	++		Rionegro (Antioquia)	5.526	6.053	5.763	-	
Rionegro (Antioquia)	2.400	2.800	2.592	++		San Gil (Santander)	5.500	5.750	5.625	=	
San Gil (Santander)	2.160	2.480	2.276	+		Sincelejo, Nuevo Mercado	5.500	5.750	5.542	+	
Socorro (Santander)	1.600	1.880	1.733	-		Sogamoso (Boyacá)	6.053	6.316	6.184	+	
Sogamoso (Boyacá)	1.818	2.045	1.875	+		Tuluá (Valle del Cauca)	5.789	6.053	5.908	-	
Tuluá (Valle del Cauca)	1.000	1.680	1.341	-		Tunja, Complejo de Servicios del Sur	6.053	6.316	6.257	+	
Tunja, Complejo de Servicios del Sur	1.909	2.045	2.015	++		Túquerres (Nariño)	5.263	5.526	5.329	-	
Ubaté (Cundinamarca)	1.667	1.833	1.750	++		Valledupar, Mercado Nuevo	5.263	5.789	5.526	=	
Villavicencio, CAV	1.800	2.400	2.097	++		Villavicencio, CAV	5.789	6.053	5.932	-	
Yopal (Casanare)	2.000	2.200	2.100	=		Yopal (Casanare)	6.053	6.316	6.184	-	
Mango Yulima						Manzana royal gala importada					
Armenia, Mercar	1.700	1.800	1.767	++		Arauca (Arauca)	7.000	8.333	7.944	-	
Pereira, La 41	2.200	2.200	2.200	++		Armenia, Mercar	5.789	6.053	5.965	=	
Pereira, Mercasa	2.000	2.200	2.033	=		Bogotá, D.C., Corabastos	5.368	6.316	5.984	-	
Manzana nacional						Bucaramanga, Centroabastos	5.000	5.400	5.194	-	
Bogotá, D.C., Corabastos	2.750	3.000	2.927	+		Cali, Cavasa	5.526	5.789	5.658	-	
Medellín, Central Mayorista de Antioquia	4.000	4.000	4.000	+		Cali, Santa Helena	5.263	5.789	5.439	=	
Sogamoso (Boyacá)	2.045	2.273	2.159	-		Cartago (Valle del Cauca)	5.421	5.947	5.684	+	
Tunja, Complejo de Servicios del Sur	2.364	2.500	2.455	+		Chiquinquirá (Boyacá)	6.316	6.316	6.316	-	
Manzana roja importada						Cúcuta, Cenabastos	5.750	6.000	5.833	+	
Arauca (Arauca)	5.400	6.250	5.875	-		Duitama (Boyacá)	5.789	5.789	5.789	-	
Armenia, Mercar	5.789	6.053	5.965	=		Florencia (Caquetá)	6.211	6.211	6.211	=	
Barranquilla, Barranquillita	5.684	5.789	5.737	=		Ibagué, Plaza La 21	5.789	6.316	5.965	-	
Bogotá, D.C., Corabastos	5.526	5.789	5.635	-		Ipiales (Nariño), Ipiales somos todos	4.737	5.526	5.219	-	
Bucaramanga, Centroabastos	5.400	5.500	5.488	+		La Ceja (Antioquia)	5.526	5.789	5.719	-	
						Manizales, Centro Galerías	6.053	6.316	6.158	+	
						Medellín, Central Mayorista de Antioquia	5.000	5.789	5.241	-	

Cuadro 4. Mercados mayoristas. Precios de venta de frutas frescas (continuación)
2020 (22 al 28 de febrero)

Productos y mercados	Pesos por kilogramo				Tendencia	Productos y mercados	Pesos por kilogramo				Tendencia
	Mínimo	Máximo	Medio				Mínimo	Máximo	Medio		
Manzana royal gala importada (continuación)						Manzana verde importada (continuación)					
Montería, Mercado del Sur	4.737	5.526	5.127	-		San Gil (Santander)	6.500	6.750	6.583	+	
Neiva, Surabastos	5.526	6.579	6.189	-		Sincelejo, Nuevo Mercado	6.500	7.000	6.750	+	
Palmira (Valle del Cauca)	5.526	5.789	5.691	+		Socorro (Santander)	6.500	6.750	6.625	n.d.	
Pamplona (Norte de Santander)	6.000	6.000	6.000	=		Sogamoso (Boyacá)	7.105	7.368	7.276	+	
Pasto, El Potrerillo	5.526	6.053	5.731	-		Tuluá (Valle del Cauca)	6.579	6.842	6.711	-	
Pereira, La 41	5.526	5.789	5.636	-		Tunja, Complejo de Servicios del Sur	7.105	7.368	7.187	-	
Pereira, Mercasa	5.263	5.895	5.654	-		Túquerres (Nariño)	5.789	6.053	5.855	-	
Popayán, Plaza de mercado del barrio Bolívar	5.789	6.053	5.862	-		Ubaté (Cundinamarca)	5.750	6.000	5.875	-	
Rionegro (Antioquia)	5.526	6.053	5.789	-		Valledupar, Mercado Nuevo	6.316	6.842	6.579	=	
San Gil (Santander)	5.750	6.000	5.917	=		Villavicencio, CAV	6.842	7.105	6.941	-	
Socorro (Santander)	6.000	6.000	6.000	n.d.		Yopal (Casanare)	6.316	6.579	6.447	-	
Sogamoso (Boyacá)	6.053	6.316	6.184	-							
Tuluá (Valle del Cauca)	5.789	6.053	5.908	-		Maracuyá					
Tunja, Complejo de Servicios del Sur	6.316	6.579	6.520	+		Arauca (Arauca)	2.700	3.500	3.233	-	
Túquerres (Nariño)	5.263	5.526	5.395	-		Armenia, Mercar	2.800	3.800	3.389	-	
Ubaté (Cundinamarca)	5.000	6.000	5.500	-		Bogotá, D.C., Corabastos	2.300	4.000	3.005	-	
Valledupar, Mercado Nuevo	5.000	5.500	5.250	=		Bucaramanga, Centroabastos	2.667	3.333	3.000	-	
Villavicencio, CAV	5.789	6.316	6.086	+		Buenaventura (Valle del Cauca)	3.500	4.000	3.750	-	
						Cali, Cavasa	3.000	3.800	3.467	-	
Manzana verde importada						Cali, Santa Helena	3.300	3.800	3.550	-	
Arauca (Arauca)	8.667	9.333	9.167	-		Cartago (Valle del Cauca)	2.500	4.000	3.250	-	
Armenia, Mercar	6.316	6.579	6.462	+		Chiquinquirá (Boyacá)	3.000	4.000	3.500	-	
Barranquilla, Barranquillita	6.474	6.842	6.645	+		Cúcuta, Cenabastos	3.000	4.000	3.385	-	
Bogotá, D.C., Corabastos	6.579	7.368	6.881	-		Duitama (Boyacá)	2.200	2.500	2.325	n.d.	
Bucaramanga, Centroabastos	6.250	6.500	6.406	-		Ibagué, Plaza La 21	2.400	2.800	2.520	-	
Buenaventura (Valle del Cauca)	6.842	6.842	6.842	=		La Ceja (Antioquia)	2.100	2.600	2.333	-	
Cali, Cavasa	6.579	6.842	6.672	-		Manizales, Centro Galerías	2.300	3.400	2.750	-	
Cali, Santa Helena	5.789	6.053	5.965	=		Medellín, Plaza Minorista "José María Villa"	2.000	2.800	2.329	-	
Cartagena, Bazurto	6.053	7.158	6.602	+		Montería, Mercado del Sur	1.233	2.333	1.883	-	
Cartago (Valle del Cauca)	5.684	6.053	5.895	+		Palmira (Valle del Cauca)	3.500	4.300	3.850	-	
Chiquinquirá (Boyacá)	7.368	7.895	7.632	+		Pamplona (Norte de Santander)	3.000	4.000	3.500	=	
Cúcuta, Cenabastos	6.500	6.750	6.583	+		Pasto, El Potrerillo	3.000	3.167	3.148	+	
Duitama (Boyacá)	6.579	7.105	6.842	-		Pereira, La 41	2.700	4.000	3.296	-	
Florencia (Caquetá)	7.579	7.579	7.579	=		Pereira, Mercasa	2.500	3.800	3.017	-	
Ibagué, Plaza La 21	6.842	7.368	7.105	-		Popayán, Plaza de mercado del barrio Bolívar	3.000	4.000	3.492	-	
Ipiales (Nariño), Ipiales somos todos	5.789	6.211	5.991	+		Rionegro (Antioquia)	2.500	3.500	2.938	-	
La Ceja (Antioquia)	6.053	6.579	6.307	-		San Gil (Santander)	2.533	2.933	2.711	-	
La Unión (Nariño)	6.316	6.316	6.316	n.d.		Socorro (Santander)	2.533	2.800	2.667	+	
Manizales, Centro Galerías	6.316	7.368	6.754	-		Sogamoso (Boyacá)	2.300	3.500	2.850	-	
Medellín, Central Mayorista de Antioquia	6.579	6.842	6.754	-		Sonsón (Antioquia)	1.600	1.700	1.650	n.d.	
Montería, Mercado del Sur	5.789	6.211	5.947	-		Tuluá (Valle del Cauca)	2.500	4.200	3.267	-	
Neiva, Surabastos	6.526	7.789	7.303	-		Tunja, Complejo de Servicios del Sur	1.800	3.200	2.342	-	
Palmira (Valle del Cauca)	6.579	6.842	6.678	+		Túquerres (Nariño)	2.333	2.667	2.567	+	
Pamplona (Norte de Santander)	7.000	7.000	7.000	=		Ubaté (Cundinamarca)	1.800	2.200	2.000	-	
Pasto, El Potrerillo	6.053	6.316	6.140	=		Villavicencio, CAV	1.600	2.800	2.033	-	
Pereira, La 41	6.053	6.316	6.206	-		Yopal (Casanare)	1.800	2.000	1.900	-	
Pereira, Mercasa	5.789	6.579	6.272	-							
Popayán, Plaza de mercado del barrio Bolívar	6.316	6.579	6.362	-							
Rionegro (Antioquia)	6.579	7.368	7.061	-							

BOLETÍN SEMANAL PRECIOS MAYORISTAS

Cuadro 4. Mercados mayoristas. Precios de venta de frutas frescas (continuación)
2020 (22 al 28 de febrero)

Productos y mercados	Pesos por kilogramo				Tendencia	Productos y mercados	Pesos por kilogramo				Tendencia
	Mínimo	Máximo	Medio				Mínimo	Máximo	Medio		
Maracuyá antioqueño						Mora de Castilla (continuación)					
Medellín, Central Mayorista de Antioquia	2.000	2.600	2.179		-	Bogotá, D.C., Corabastos	2.154	2.308	2.262		-
Sincelejo, Nuevo Mercado	2.000	2.600	2.333		-	Bucaramanga, Centroabastos	2.160	2.600	2.325		+
Maracuyá huilense						Buenaventura (Valle del Cauca)	3.300	4.000	3.650		-
Florencia (Cauquetá)	2.800	2.800	2.800		+	Cali, Cavasa	2.240	2.400	2.343		-
Neiva, Surabastos	2.080	2.880	2.533		-	Cali, Santa Helena	1.840	2.000	1.973		-
Maracuyá santandereano						Cartagena, Bazurto	2.560	2.800	2.660		-
Barranquilla, Barranquillita	3.333	3.467	3.350		-	Cartago (Valle del Cauca)	3.000	3.200	3.100		+
Santa Marta (Magdalena)	4.533	4.667	4.600		+	Chiquinquirá (Boyacá)	1.400	1.600	1.517		-
Valledupar, Mercabastos	3.000	4.000	3.426		-	Cúcuta, Cenabastos	1.833	2.333	2.030		+
Maracuyá valluno						Duitama (Boyacá)	2.800	2.800	2.800		+
Barranquilla, Barranquillita	4.000	4.500	4.200		-	Ibague, Plaza La 21	2.000	2.800	2.425		+
Barranquilla, Granabastos	2.400	3.000	2.683		-	Ipiales (Nariño), Ipiales somos todos	1.750	1.875	1.781		-
Cartagena, Bazurto	3.200	4.000	3.558		-	La Unión (Nariño)	1.600	2.000	1.800		n.d.
Melón Cantalup						Manizales, Centro Galerías	3.000	3.000	3.000		=
Arauca (Arauca)	2.500	3.000	2.833		+	Medellín, Central Mayorista de Antioquia	1.700	2.200	1.915		-
Armenia, Mercar	2.800	3.000	2.900		=	Montería, Mercado del Sur	2.400	2.400	2.400		-
Barranquilla, Barranquillita	1.800	1.800	1.800		++	Neiva, Surabastos	1.840	2.400	2.037		-
Bogotá, D.C., Corabastos	1.300	2.000	1.492		-	Palmira (Valle del Cauca)	2.240	2.640	2.440		-
Bucaramanga, Centroabastos	2.100	2.500	2.350		++	Pamplona (Norte de Santander)	1.200	2.000	1.591		++
Cali, Cavasa	1.400	1.500	1.438		-	Pasto, El Potrerillo	2.250	2.750	2.417		-
Cali, Santa Helena	1.400	1.600	1.433		+	Pereira, La 41	2.700	3.000	2.875		+
Cartago (Valle del Cauca)	1.800	2.000	1.933		+	Pereira, Mercasa	2.200	2.800	2.478		-
Chiquinquirá (Boyacá)	1.364	2.045	1.705		-	Popayán, Plaza de mercado del barrio Bolívar	2.400	2.560	2.493		-
Cúcuta, Cenabastos	1.500	2.200	1.885		+	Rionegro (Antioquia)	2.200	3.000	2.525		+
Duitama (Boyacá)	1.727	1.818	1.773		+	San Gil (Santander)	2.400	2.600	2.478		-
Ibague, Plaza La 21	1.200	1.500	1.304		-	Santa Marta (Magdalena)	2.400	2.800	2.540		-
Manizales, Centro Galerías	2.000	2.500	2.413		+	Sincelejo, Nuevo Mercado	3.000	3.600	3.200		-
Medellín, Central Mayorista de Antioquia	2.000	2.200	2.119		+	Socorro (Santander)	2.500	2.800	2.642		-
Montería, Mercado del Sur	1.500	2.000	1.850		n.d.	Sogamoso (Boyacá)	2.400	2.800	2.575		-
Neiva, Surabastos	1.200	1.800	1.388		-	Tuluá (Valle del Cauca)	2.400	2.960	2.700		-
Palmira (Valle del Cauca)	1.400	1.600	1.525		-	Tunja, Complejo de Servicios del Sur	2.500	2.800	2.656		+
Pamplona (Norte de Santander)	2.000	3.000	2.583		++	Ubaté (Cundinamarca)	2.750	3.125	2.938		=
Pasto, El Potrerillo	2.000	2.200	2.100		=	Valledupar, Mercabastos	2.800	3.200	3.000		-
Pereira, Mercasa	1.700	2.500	2.017		+	Villavicencio, CAV	2.500	3.167	2.910		-
San Gil (Santander)	1.600	1.840	1.756		+	Yopal (Casanare)	3.500	3.500	3.500		-
Socorro (Santander)	1.440	1.520	1.480		-	Naranja común					
Sogamoso (Boyacá)	2.000	2.500	2.288		+	Arauca (Arauca)	978	1.261	1.062		+
Tunja, Complejo de Servicios del Sur	1.136	1.727	1.348		-	Barranquilla, Barranquillita	1.080	1.080	1.080		+++
Ubaté (Cundinamarca)	2.800	3.000	2.900		-	Chiquinquirá (Boyacá)	800	867	839		-
Valledupar, Mercado Nuevo	1.200	1.500	1.383		++	Cúcuta, Cenabastos	600	833	748		+
Villavicencio, CAV	1.500	2.700	2.088		-	Cúcuta, La Nueva Sexta	600	833	697		+
Mora de Castilla						Montería, Mercado del Sur	520	640	583		+
Arauca (Arauca)	4.000	4.800	4.267		-	Neiva, Surabastos	400	480	429		-
Armenia, Mercar	3.200	3.600	3.422		+	Pamplona (Norte de Santander)	400	400	400		=
Barranquilla, Barranquillita	2.640	3.600	3.160		-	San Gil (Santander)	400	520	480		-
Barranquilla, Granabastos	2.400	3.680	3.020		-	Santa Bárbara (Antioquia)	444	600	520		+
						Santa Marta (Magdalena)	800	800	800		=
						Socorro (Santander)	600	1.000	800		+++
						Sonsón (Antioquia)	400	400	400		=

Cuadro 4. Mercados mayoristas. Precios de venta de frutas frescas (continuación)
2020 (22 al 28 de febrero)

Productos y mercados	Pesos por kilogramo				Tendencia	Productos y mercados	Pesos por kilogramo				Tendencia
	Mínimo	Máximo	Medio				Mínimo	Máximo	Medio		
Naranja común (continuación)						Papaya Maradol (continuación)					
Tunja, Complejo de Servicios del Sur	733	833	785		-	Bogotá, D.C., Corabastos	1.944	2.500	2.200		-
Naranja Sweet						Bucaramanga, Centroabastos	1.700	1.800	1.750		-
Armenia, Mercar	760	800	787		+	Buenaventura (Valle del Cauca)	2.500	2.600	2.550		+
Armenia, Retiro	660	700	680		++	Cali, Cavasa	2.000	2.200	2.117		+
Bogotá, D.C., Corabastos	1.100	1.200	1.135		-	Cali, Santa Helena	1.800	1.800	1.800		+
Cali, Cavasa	720	800	771		-	Cartago (Valle del Cauca)	2.000	2.000	2.000		-
Cali, Santa Helena	760	800	787		+	Chiquinquirá (Boyacá)	1.667	1.944	1.852		++
Cartago (Valle del Cauca)	700	800	750		+	Cúcuta, Cenabastos	1.600	2.000	1.771		-
Ibagué, Plaza La 21	800	1.000	900		+	Cúcuta, La Nueva Sexta	1.600	1.800	1.683		n.d.
Neiva, Surabastos	800	1.000	898		+	Duitama (Boyacá)	1.944	1.944	1.944		+
Pasto, El Potrerillo	800	900	850		=	Ibagué, Plaza La 21	1.500	1.900	1.704		+
Pereira, La 41	800	1.000	875		-	Ipiales (Nariño), Ipiales somos todos	2.500	2.800	2.756		+
Pereira, Mercasa	800	1.200	1.000		=	La Ceja (Antioquia)	2.600	2.800	2.694		+
Popayán, Plaza de mercado del barrio Bolívar	760	800	765		+	La Unión (Nariño)	2.000	2.000	2.000		n.d.
Tuluá (Valle del Cauca)	800	900	850		=	Manizales, Centro Galerías	2.000	2.200	2.150		=
Naranja Valencia						Medellín, Central Mayorista de Antioquia	3.000	3.200	3.129		-
Barranquilla, Barranquillita	1.200	1.200	1.200		=	Medellín, Plaza Minorista "José María Villa"	1.400	1.600	1.517		+
Bogotá, D.C., Corabastos	1.100	1.200	1.135		-	Neiva, Surabastos	1.800	2.200	2.050		+
Bucaramanga, Centroabastos	800	1.000	970		+	Palmira (Valle del Cauca)	2.000	2.200	2.075		++
Bucaramanga, Mercados del centro	880	960	907		=	Pamplona (Norte de Santander)	1.700	2.500	2.150		-
Buenaventura (Valle del Cauca)	1.280	1.300	1.287		=	Pasto, El Potrerillo	2.600	2.800	2.700		=
Cartagena, Bazurto	960	960	960		n.d.	Pereira, La 41	2.200	2.400	2.283		+
Cartago (Valle del Cauca)	560	600	580		-	Pereira, Mercasa	2.000	2.400	2.194		-
Duitama (Boyacá)	1.360	1.400	1.387		+	Popayán, Plaza de mercado del barrio Bolívar	1.600	1.700	1.663		+
Florencia (Caquetá)	1.000	1.000	1.000		=	Rionegro (Antioquia)	2.800	3.000	2.942		+
Ipiales (Nariño), Ipiales somos todos	1.000	1.050	1.018		-	San Gil (Santander)	1.400	1.600	1.489		+
La Ceja (Antioquia)	1.200	1.300	1.221		+	Socorro (Santander)	1.250	1.750	1.496		-
Manizales, Centro Galerías	700	800	767		=	Sogamoso (Boyacá)	1.944	2.222	2.146		++
Medellín, Central Mayorista de Antioquia	1.100	1.400	1.225		+	Tuluá (Valle del Cauca)	1.700	1.900	1.783		+
Medellín, Plaza Minorista "José María Villa"	1.000	1.400	1.169		+	Tunja, Complejo de Servicios del Sur	1.667	1.778	1.713		-
Montería, Mercado del Sur	660	800	755		-	Ubaté (Cundinamarca)	1.389	1.667	1.528		-
Pasto, El Potrerillo	800	900	850		=	Valledupar, Mercado Nuevo	1.000	1.000	1.000		=
Pereira, Mercasa	800	1.100	975		+	Villavicencio, CAV	1.400	1.750	1.650		-
Rionegro (Antioquia)	1.200	1.500	1.325		-	Papaya melona					
Sincedejo, Nuevo Mercado	950	1.050	989		-	Bucaramanga, Centroabastos	1.400	1.480	1.440		+
Sogamoso (Boyacá)	1.300	1.400	1.383		+	Medellín, Central Mayorista de Antioquia	1.100	1.200	1.175		-
Tunja, Complejo de Servicios del Sur	900	1.040	969		+	Papaya redonda					
Túquerres (Nariño)	1.000	1.125	1.046		-	Bucaramanga, Centroabastos	1.250	1.350	1.300		+
Valledupar, Mercabastos	1.227	1.364	1.345		+	Medellín, Central Mayorista de Antioquia	1.100	1.200	1.167		-
Villavicencio, CAV	760	880	805		+	Papaya tainung					
Yopal (Casanare)	880	900	890		++	Barranquilla, Barranquillita	1.300	1.400	1.367		++
Papaya hawaiana						Bogotá, D.C., Corabastos	2.800	3.200	3.004		-
Medellín, Central Mayorista de Antioquia	2.500	2.500	2.500		=	Cartagena, Bazurto	1.400	1.600	1.517		+
Papaya Maradol						Medellín, Central Mayorista de Antioquia	1.500	1.600	1.558		+
Arauca (Arauca)	1.800	2.100	1.967		-	Medellín, Plaza Minorista "José María Villa"	1.200	1.500	1.340		-
Armenia, Mercar	1.700	1.800	1.733		++						

BOLETÍN SEMANAL PRECIOS MAYORISTAS

Cuadro 4. Mercados mayoristas. Precios de venta de frutas frescas (continuación)
2020 (22 al 28 de febrero)

Productos y mercados	Pesos por kilogramo				Tendencia	Productos y mercados	Pesos por kilogramo				Tendencia
	Mínimo	Máximo	Medio				Mínimo	Máximo	Medio		
Papaya tainung (continuación)						Pera importada (continuación)					
Montería, Mercado del Sur	560	680	603	-		Chiquinquirá (Boyacá)	6.053	6.316	6.184	+	
Santa Marta (Magdalena)	800	900	850	=		Cúcuta, Cenabastos	5.500	6.000	5.771	+	
Sincelejo, Nuevo Mercado	933	1.000	978	+		Duitama (Boyacá)	5.789	5.789	5.789	n.d.	
Valledupar, Mercado Nuevo	1.000	1.000	1.000	=		Florencia (Cauquetá)	5.895	5.895	5.895	=	
Villavicencio, CAV	1.450	1.750	1.673	-		Ibagué, Plaza La 21	5.263	5.789	5.526	-	
						Ipiales (Nariño), Ipiales somos todos	4.737	5.263	5.132	-	
						La Unión (Nariño)	5.526	5.789	5.658	n.d.	
Patilla						Manizales, Centro Galerías	5.500	5.750	5.667	-	
Armenia, Mercar	800	900	867	+		Medellín, Central Mayorista de Antioquia	5.000	5.789	5.285	-	
Barranquilla, Barranquillita	1.000	1.000	1.000	=		Montería, Mercado del Sur	5.263	5.526	5.294	-	
Bogotá, D.C., Corabastos	900	1.000	913	-		Neiva, Surabastos	6.111	6.667	6.403	+	
Bucaramanga, Centroabastos	850	900	875	=		Palmira (Valle del Cauca)	5.526	5.789	5.691	+	
Cali, Cavasa	1.200	1.200	1.200	=		Pamplona (Norte de Santander)	6.000	6.000	6.000	=	
Cali, Santa Helena	900	950	933	-		Pasto, El Potrerillo	5.263	6.053	5.643	+	
Cartagena, Bazurto	650	700	696	-		Pereira, La 41	5.250	5.400	5.346	-	
Cartago (Valle del Cauca)	800	1.000	925	=		Pereira, Mercasa	5.000	5.750	5.429	-	
Cúcuta, Cenabastos	900	900	900	=		Popayán, Plaza de mercado del barrio Bolívar	5.526	5.684	5.546	=	
Ibagué, Plaza La 21	700	800	767	-		Rionegro (Antioquia)	5.684	6.316	6.136	-	
Medellín, Central Mayorista de Antioquia	600	700	654	+		San Gil (Santander)	5.750	6.000	5.917	=	
Medellín, Plaza Minorista "José María Villa"	800	800	800	=		Sincelejo, Nuevo Mercado	5.750	6.000	5.792	-	
Montería, Mercado del Sur	650	700	688	-		Sogamoso (Boyacá)	5.789	6.316	6.151	-	
Palmira (Valle del Cauca)	1.200	1.200	1.200	=		Tuluá (Valle del Cauca)	5.789	6.316	6.053	-	
Pasto, El Potrerillo	1.100	1.200	1.167	=		Tunja, Complejo de Servicios del Sur	5.789	6.053	5.965	+	
Pereira, La 41	1.000	1.000	1.000	=		Valledupar, Mercado Nuevo	5.000	5.500	5.250	=	
Popayán, Plaza de mercado del barrio Bolívar	1.200	1.300	1.250	+		Villavicencio, CAV	5.250	6.000	5.604	-	
Rionegro (Antioquia)	900	1.000	988	-		Yopal (Casanare)	5.250	5.500	5.375	-	
San Gil (Santander)	1.000	1.000	1.000	=							
Santa Marta (Magdalena)	1.200	1.400	1.300	=		Piña gold					
Sincelejo, Nuevo Mercado	700	700	700	=		Armenia, Mercar	1.800	2.200	2.067	++	
Socorro (Santander)	1.000	1.000	1.000	=		Bogotá, D.C., Corabastos	1.818	2.000	1.917	-	
Tuluá (Valle del Cauca)	1.000	1.100	1.033	-		Bucaramanga, Centroabastos	1.600	1.700	1.650	+	
Tunja, Complejo de Servicios del Sur	900	1.100	1.000	-		Buenaventura (Valle del Cauca)	2.200	2.300	2.217	+	
Valledupar, Mercado Nuevo	700	740	717	+		Cali, Cavasa	1.800	2.000	1.877	-	
Villavicencio, CAV	800	900	886	-		Cali, Santa Helena	1.500	1.700	1.633	-	
						Cartago (Valle del Cauca)	1.800	2.300	2.050	-	
Patilla baby						Chiquinquirá (Boyacá)	2.909	3.182	3.045	=	
Bogotá, D.C., Corabastos	2.300	2.500	2.475	-		Cúcuta, Cenabastos	1.800	2.000	1.894	-	
Bucaramanga, Centroabastos	2.750	2.875	2.813	+		Duitama (Boyacá)	2.000	2.000	2.000	+	
Cali, Cavasa	1.700	2.000	1.788	-		Ibagué, Plaza La 21	1.800	2.100	1.967	-	
Medellín, Central Mayorista de Antioquia	2.200	2.500	2.354	-		La Unión (Nariño)	2.000	2.000	2.000	n.d.	
						Manizales, Centro Galerías	2.000	2.200	2.067	+	
Pera importada						Medellín, Central Mayorista de Antioquia	1.800	2.000	1.877	-	
Armenia, Mercar	5.500	5.750	5.667	=		Medellín, Plaza Minorista "José María Villa"	1.500	2.000	1.752	-	
Bogotá, D.C., Corabastos	5.250	5.750	5.415	-		Neiva, Surabastos	1.900	2.000	1.992	-	
Bucaramanga, Centroabastos	5.200	5.400	5.300	-		Palmira (Valle del Cauca)	1.500	1.600	1.563	+	
Buenaventura (Valle del Cauca)	6.053	6.316	6.228	=		Pasto, El Potrerillo	1.600	1.800	1.700	=	
Cali, Cavasa	5.526	5.789	5.680	-		Pereira, La 41	2.000	2.500	2.217	+	
Cali, Santa Helena	5.263	5.526	5.439	+		Pereira, Mercasa	2.000	2.200	2.033	-	
Cartagena, Bazurto	5.789	7.158	6.474	=		Rionegro (Antioquia)	2.000	2.200	2.067	-	
Cartago (Valle del Cauca)	5.000	5.684	5.342	+							

Cuadro 4. Mercados mayoristas. Precios de venta de frutas frescas (continuación)
2020 (22 al 28 de febrero)

Productos y mercados	Pesos por kilogramo				Tendencia	Productos y mercados	Pesos por kilogramo				Tendencia
	Mínimo	Máximo	Medio				Mínimo	Máximo	Medio		
Piña gold (continuación)						Tomate de árbol					
Santa Marta (Magdalena)	2.200	2.300	2.250	=		Arauca (Arauca)	2.500	2.955	2.682	+	
Sogamoso (Boyacá)	1.800	1.900	1.850	+		Armenia, Mercar	1.800	2.080	1.884	-	
Tuluá (Valle del Cauca)	1.800	1.800	1.800	+		Barranquilla, Barranquillita	1.800	1.900	1.813	++	
Tunja, Complejo de Servicios del Sur	1.750	2.000	1.838	+		Barranquilla, Granabastos	1.900	2.000	1.950	++	
						Bogotá, D.C., Corabastos	1.800	2.000	1.895	-	
Piña manzana						Bucaramanga, Centroabastos	1.840	2.000	1.920	+++	
Cali, Santa Helena	1.300	1.400	1.333	-		Buenaventura (Valle del Cauca)	2.000	2.300	2.150	+	
Popayán, Plaza de mercado del barrio Bolívar	1.600	1.700	1.617	=		Cali, Cavasa	1.600	2.000	1.867	++	
						Cali, Santa Helena	1.600	2.000	1.783	+	
Piña perolera						Cartagena, Bazurto	1.900	2.200	2.044	+	
Barranquilla, Barranquillita	2.000	2.200	2.135	-		Cartago (Valle del Cauca)	1.800	2.200	2.000	+	
Barranquilla, Granabastos	1.840	2.160	1.964	+		Chiquinquirá (Boyacá)	1.957	1.957	1.957	+	
Bogotá, D.C., Corabastos	1.406	1.719	1.512	+		Cúcuta, Cenabastos	2.200	2.400	2.350	-	
Bucaramanga, Centroabastos	1.433	1.500	1.475	+		Duitama (Boyacá)	1.957	2.043	1.978	+	
Chiquinquirá (Boyacá)	1.267	1.467	1.378	+		El Santuario (Antioquia)	1.200	1.400	1.300	+++	
Cúcuta, Cenabastos	1.500	1.833	1.681	-		Florencia (Cauquetá)	2.160	2.160	2.160	=	
Florencia (Cauquetá)	1.607	1.607	1.607	-		Ibagué, Plaza La 21	1.760	2.000	1.877	-	
Montería, Mercado del Sur	1.280	1.480	1.375	-		Ipiales (Nariño), Ipiales somos todos	2.000	2.292	2.172	+	
Neiva, Surabastos	1.786	2.143	1.982	+		La Ceja (Antioquia)	1.200	1.400	1.350	+	
Pamplona (Norte de Santander)	1.500	1.833	1.731	+		La Unión (Antioquia)	1.000	1.000	1.000	=	
San Gil (Santander)	1.067	1.200	1.156	-		La Unión (Nariño)	1.333	1.500	1.417	n.d.	
Socorro (Santander)	1.000	1.067	1.022	-		Manizales, Centro Galerías	1.400	1.480	1.425	+	
Sogamoso (Boyacá)	1.667	1.733	1.683	+		Marinilla (Antioquia)	1.100	1.200	1.142	+	
Tunja, Complejo de Servicios del Sur	1.400	1.500	1.463	-		Medellín, Central Mayorista de Antioquia	1.300	1.600	1.425	+	
Ubaté (Cundinamarca)	1.000	1.143	1.071	-		Medellín, Plaza Minorista "José María Villa"	1.600	1.900	1.750	+	
Valledupar, Mercabastos	2.000	2.400	2.113	-		Montería, Mercado del Sur	1.600	2.000	1.850	-	
						Neiva, Surabastos	1.600	1.800	1.743	+	
Pitahaya						Palmira (Valle del Cauca)	1.800	2.000	1.875	+++	
Arauca (Arauca)	6.000	10.000	8.333	=		Pamplona (Norte de Santander)	1.875	2.500	2.118	+	
Bogotá, D.C., Corabastos	4.000	5.000	4.771	-		Pasto, El Potrerillo	2.200	2.400	2.278	+	
Bucaramanga, Centroabastos	4.000	7.000	4.813	-		Peñol (Antioquia)	1.100	1.300	1.167	+	
Cúcuta, Cenabastos	7.000	9.000	8.083	+		Pereira, La 41	1.700	2.000	1.888	++	
Medellín, Central Mayorista de Antioquia	5.000	6.000	5.354	-		Pereira, Mercasa	1.500	2.000	1.871	+++	
Neiva, Surabastos	5.000	6.000	5.500	-		Popayán, Plaza de mercado del barrio Bolívar	1.520	1.600	1.540	+	
Sogamoso (Boyacá)	6.000	7.000	6.417	-		Rionegro (Antioquia)	1.200	1.500	1.350	+	
Tunja, Complejo de Servicios del Sur	4.000	5.000	4.486	-		San Gil (Santander)	1.840	2.400	2.049	+	
Villavicencio, CAV	6.000	8.000	6.333	-		San Vicente (Antioquia)	1.300	1.400	1.350	++	
						Santa Marta (Magdalena)	1.800	2.200	2.027	+	
Tangelo						Sincelejo, Nuevo Mercado	1.800	1.920	1.839	++	
Bogotá, D.C., Corabastos	3.600	4.400	3.992	-		Socorro (Santander)	1.480	2.000	1.737	+	
Bucaramanga, Centroabastos	3.000	3.200	3.100	++		Sogamoso (Boyacá)	1.957	2.174	2.065	-	
Cartago (Valle del Cauca)	2.300	2.600	2.450	-		Sonsón (Antioquia)	1.000	1.100	1.075	+++	
Manizales, Centro Galerías	2.200	2.400	2.300	-		Tuluá (Valle del Cauca)	2.200	2.400	2.300	+	
Medellín, Central Mayorista de Antioquia	3.500	4.000	3.843	+		Tunja, Complejo de Servicios del Sur	1.957	2.174	2.040	++	
Pereira, Mercasa	2.200	2.600	2.392	-		Túquerres (Nariño)	1.500	1.833	1.639	+	
Sogamoso (Boyacá)	3.200	3.600	3.425	+		Valledupar, Mercabastos	2.000	2.200	2.127	+	
Tunja, Complejo de Servicios del Sur	2.800	2.800	2.800	+		Villavicencio, CAV	2.200	2.400	2.350	+	
Ubaté (Cundinamarca)	2.500	3.000	2.750	-		Yopal (Casanare)	2.000	2.000	2.000	-	
Villavicencio, CAV	2.800	3.000	2.875	-							
						Uchuva con cáscara					
						Bogotá, D.C., Corabastos	1.800	2.100	1.992	+	

BOLETÍN SEMANAL PRECIOS MAYORISTAS

Cuadro 4. Mercados mayoristas. Precios de venta de frutas frescas (conclusión)
2020 (22 al 28 de febrero)

Productos y mercados	Pesos por kilogramo				Tendencia	Productos y mercados	Pesos por kilogramo				Tendencia
	Mínimo	Máximo	Medio	Precios			Mínimo	Máximo	Medio	Precios	
Uchuva con cáscara (continuación)						Uva Isabela (continuación)					
Bucaramanga, Centroabastos	2.000	2.400	2.100		+	Tuluá (Valle del Cauca)	2.400	2.640	2.520		+
Cúcuta, Cenabastos	1.700	2.500	2.036		-	Tunja, Complejo de Servicios del Sur	2.800	2.960	2.838		-
Ibagué, Plaza La 21	1.600	1.760	1.713		+	Túquerres (Nariño)	2.400	2.880	2.733		-
Medellín, Central Mayorista de Antioquia	2.000	2.500	2.323		+++	Ubaté (Cundinamarca)	4.000	4.000	4.000		=
Pamplona (Norte de Santander)	1.500	2.000	1.750		=	Villavicencio, CAV	3.167	3.583	3.358		-
San Gil (Santander)	2.000	2.200	2.100		-	Uva red globe nacional					
Socorro (Santander)	2.000	2.200	2.100		-	Armenia, Mercar	4.400	5.600	4.987		-
Uva importada						Bogotá, D.C., Corabastos	3.636	5.778	4.499		-
Arauca (Arauca)	10.000	11.875	10.625		+	Bucaramanga, Centroabastos	4.000	5.889	5.028		-
Bogotá, D.C., Corabastos	9.375	10.000	9.816		-	Cali, Cavasa	5.000	5.556	5.201		-
Bucaramanga, Centroabastos	8.750	10.000	9.469		-	Cali, Santa Helena	4.267	4.533	4.489		-
Cali, Cavasa	9.412	10.000	9.669		+	Cartagena, Bazurto	4.000	5.800	4.783		-
Cali, Santa Helena	8.235	8.824	8.529		-	Cartago (Valle del Cauca)	4.800	5.500	5.017		-
Cúcuta, Cenabastos	10.625	10.625	10.625		=	Ibagué, Plaza La 21	3.840	4.800	4.323		-
Medellín, Central Mayorista de Antioquia	8.750	10.000	9.193		-	Manizales, Centro Galerías	4.000	4.800	4.400		-
Palmira (Valle del Cauca)	9.375	10.000	9.766		=	Medellín, Central Mayorista de Antioquia	4.111	4.444	4.185		-
Tunja, Complejo de Servicios del Sur	9.375	10.000	9.681		-	Montería, Mercado del Sur	5.000	6.111	5.648		-
Valledupar, Mercado Nuevo	9.000	10.250	9.688		-	Pasto, El Potrerillo	4.000	5.200	4.622		-
Villavicencio, CAV	9.375	10.000	9.724		+	Pereira, Mercasa	3.500	4.500	3.983		-
Uva Isabela						Popayán, Plaza de mercado del barrio Bolívar	5.000	5.263	5.145		-
Arauca (Arauca)	3.040	3.600	3.280		+	Rionegro (Antioquia)	4.444	5.000	4.690		-
Armenia, Mercar	3.084	3.260	3.172		=	San Gil (Santander)	5.636	5.818	5.697		-
Bogotá, D.C., Corabastos	3.040	3.840	3.458		+	Tuluá (Valle del Cauca)	3.600	4.000	3.833		-
Bucaramanga, Centroabastos	2.640	2.800	2.700		+	Villavicencio, CAV	3.636	6.250	4.821		-
Cali, Cavasa	2.400	2.560	2.513		+	Uva roja					
Cali, Santa Helena	2.400	2.560	2.453		+	Duitama (Boyacá)	3.600	3.600	3.600		=
Chiquinquirá (Boyacá)	3.040	3.400	3.230		+	Florencia (Caquetá)	6.200	6.200	6.200		=
Cúcuta, Cenabastos	3.000	3.600	3.433		+	Ipiales (Nariño), Ipiales somos todos	3.667	3.889	3.840		-
Duitama (Boyacá)	2.400	2.640	2.533		+	La Unión (Nariño)	4.800	5.600	5.200		n.d.
Ibagué, Plaza La 21	2.400	2.640	2.547		+	Neiva, Surabastos	4.000	7.000	5.058		-
Ipiales (Nariño), Ipiales somos todos	2.560	2.800	2.756		+	Pereira, Mercasa	7.778	8.889	8.611		-
La Unión (Nariño)	2.400	2.800	2.600		n.d.	Sincelejo, Nuevo Mercado	3.680	4.000	3.947		-
Medellín, Central Mayorista de Antioquia	3.400	3.600	3.467		-	Sogamoso (Boyacá)	3.200	3.840	3.540		-
Neiva, Surabastos	1.800	2.200	2.025		-	Túquerres (Nariño)	3.889	4.222	4.019		-
Palmira (Valle del Cauca)	2.080	2.400	2.260		+	Uva verde					
Pamplona (Norte de Santander)	4.000	4.000	4.000		=	Bogotá, D.C., Corabastos	6.111	6.889	6.420		-
Pasto, El Potrerillo	2.720	3.040	2.809		+	Cartago (Valle del Cauca)	4.800	6.000	5.333		=
Popayán, Plaza de mercado del barrio Bolívar	2.720	2.800	2.730		++	Florencia (Caquetá)	6.200	6.200	6.200		=
Rionegro (Antioquia)	3.200	3.600	3.450		-	Medellín, Central Mayorista de Antioquia	6.333	7.000	6.494		-
San Gil (Santander)	3.200	3.360	3.253		=	San Gil (Santander)	5.909	6.000	5.939		-
Sincelejo, Nuevo Mercado	3.333	3.500	3.454		+	Zapote					
Socorro (Santander)	3.200	3.360	3.280		=	Valledupar, Mercado Nuevo	4.000	4.000	4.000		=
Sogamoso (Boyacá)	2.560	2.800	2.710		-						

TENDENCIAS

---	-	+	+++
Variación mayor al -20 %	Variación entre 0 % y -10 %	Variación entre 0 % y 10 %	Variación mayor al 20 %
--	=	++	n. d.
Variación entre -10 % y -20 %	Variación igual a 0 %	Variación entre 10 % y 20 %	No determinado

TUBÉRCULOS, RAÍCES Y PLÁTANOS

Mayor ingreso de plátano hartón verde

En la presente semana tendieron a la baja los precios mayoristas del plátano hartón verde en veintiséis de los treinta y ocho mercados donde se ofreció. Los comerciantes afirmaron que esta situación fue causada por la salida de cosechas en Santa Bárbara, Montebello, Andes, Abejorral, Turbo (Antioquia), Saravena, Tame (Arauca), Valle de San José, Ocamonte (Santander), Líbano (Tolima), Córdoba, Génova, Buenavista, Montenegro (Quindío), Lorica, Moñitos, Tierralta (Córdoba) y Belalcázar (Risaralda). En Medellín y Valledupar, por ejemplo, la reducción superó el 8,00%, vendiéndose el kilo a \$1.042 y a \$763, respectivamente.

De la misma forma, bajaron las cotizaciones de la arracacha amarilla, la papa criolla limpia, la yuca criolla y el plátano guineo. En el caso de la arracacha amarilla, fue debido a las mayores recolecciones en Mutiscua, Pamplona, Cácosta, Chitagá (Norte de Santander), Tunja (Boyacá), Cajamarca (Tolima), Suratá (Santander), Fosca, Funza, Chipaque, Quetame y Cáqueza (Cundinamarca). Este comportamiento conllevó un descenso en los precios en dieciséis de los veintiún mercados donde se comercializó esta semana. En la ciudad de Bogotá, por ejemplo, el kilo terminó vendiéndose en \$1.722, lo que significó una caída del 8,55%, frente a la semana anterior.

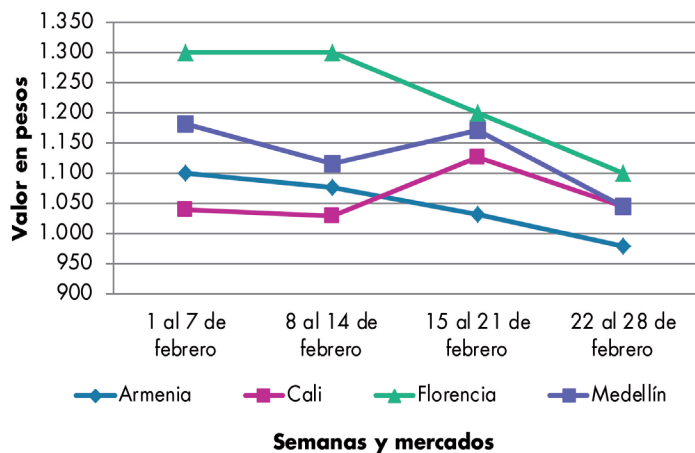
También cayó el precio mayorista de la papa criolla limpia esta vez en veintisiete de los cuarenta y tres mercados donde se transó esta semana, como consecuencia del aumento en el ingreso de producto de primera calidad desde los municipios de Mutiscua,

Pamplona, Cácosta, Chitagá (Norte de Santander), La Unión, Sonsón, El Carmen de Viboral (Antioquia), Ipiales, Túquerres (Nariño), Une, Chipaque, Quetame, Ubaque, Fosca, Cáqueza (Cundinamarca), Salamina (Caldas) y Cajamarca (Tolima). En Cúcuta y Villavicencio, por ejemplo, la disminución fue del 19,72% en promedio, ofreciéndose el kilo a \$1.121 y a \$1.175, respectivamente.

Así mismo, bajó la cotización de la yuca criolla en doce de los dieciséis mercados en los que se vendió, pues se amplió la oferta de producto ante los mayores rendimientos productivos en cultivos establecidos en Moñitos, Cereté (Córdoba), María La Baja (Bolívar), Los Palmitos (Sucre), Plato, Ariguaní (Magdalena) y Tibú (Norte de Santander). En Valledupar el kilo se vendió a \$548, 24,20% menos.

En contraste, subieron los precios de las papas única, superior, parda pastusa y suprema. En relación a la papa única, la tendencia positiva estuvo asociada a la menor disponibilidad de esta variedad desde Túquerres, Ipiales (Nariño), Chitagá (Norte de Santander), Cerrito (Santander), Zipaquirá, Facatativá, Subachoque, Villapinzón (Cundinamarca) y Belén (Boyacá). La cotización creció en veintitrés de los veintiséis mercados donde se comercializó. Por ejemplo, en Pasto el kilo se negoció a \$442, un 34,35%, más que la semana anterior.

Gráfico 4. Comportamiento de los precios del plátano hartón verde 2020 (1 al 28 de febrero)



Fuente: DANE, Sipsa.

Cuadro 5. Mercados mayoristas. Precios de venta de tubérculos, raíces y plátanos 2020 (22 al 28 de febrero)

Productos y mercados	Pesos por kilogramo				Tendencia	Productos y mercados	Pesos por kilogramo				Tendencia
	Mínimo	Máximo	Medio				Mínimo	Máximo	Medio		
Arracacha amarilla						Papa Betina					
Arauca (Arauca)	1.800	2.400	2.033		+	Buenaventura (Valle del Cauca)	560	720	642		+
Bogotá, D.C., Corabastos	1.500	2.000	1.722		-	Cali, Cavasa	400	600	486		++
Bucaramanga, Centroabastos	1.600	1.760	1.680		-	Ipiales (Nariño), Centro de acopio	400	460	414		+++
Buenaventura (Valle del Cauca)	2.400	2.640	2.493		-	Ipiales (Nariño), Ipiales somos todos	350	440	398		+++
Cali, Cavasa	1.583	2.167	1.889		-	Neiva, Surabastos	500	640	553		+
Cali, Santa Helena	2.083	2.167	2.153		+	Tunja, Complejo de Servicios del Sur	520	600	563		+
Chiquinquirá (Boyacá)	1.500	1.667	1.569		-						
Cúcuta, Cenabastos	1.200	1.800	1.381		-	Papa capira					
Duitama (Boyacá)	1.667	1.667	1.667		+	Buenaventura (Valle del Cauca)	700	800	755		+
Florencia (Cauquetá)	2.000	2.000	2.000		-	Cali, Cavasa	600	800	706		++
Ibagué, Plaza La 21	1.360	1.600	1.430		-	Cali, Santa Helena	640	720	683		-
Neiva, Surabastos	1.440	1.920	1.680		-	Cartago (Valle del Cauca)	900	1.000	950		++
Palmira (Valle del Cauca)	1.833	2.000	1.875		-	El Carmen de Viboral (Antioquia)	1.200	1.300	1.263		+
Pamplona (Norte de Santander)	1.000	1.400	1.200		+	El Santuario (Antioquia)	1.300	1.450	1.342		-
Popayán, Plaza de mercado del barrio Bolívar	2.240	2.320	2.295		-	Ipiales (Nariño), Centro de acopio	500	600	540		++
San Gil (Santander)	1.520	1.760	1.600		-	Ipiales (Nariño), Ipiales somos todos	500	600	538		-
Sogamoso (Boyacá)	1.500	1.667	1.604		-	La Ceja (Antioquia)	1.400	1.600	1.489		-
Tunja, Complejo de Servicios del Sur	1.333	1.500	1.417		-	La Unión (Antioquia)	1.150	1.250	1.213		-
Valledupar, Mercabastos	2.000	2.200	2.033		-	Manizales, Centro Galerías	880	960	920		+
Villavicencio, CAV	1.600	2.400	2.004		-	Marinilla (Antioquia)	1.200	1.400	1.275		+
Yopal (Casare)	1.833	1.833	1.833		=	Medellín, Central Mayorista de Antioquia	1.200	1.400	1.288		-
						Medellín, Plaza Minorista "José María Villa"	1.100	1.300	1.210		-
Arracacha blanca						Montería, Mercado del Sur	1.200	1.400	1.317		-
Armenia, Mercar	2.083	2.167	2.111		-	Palmira (Valle del Cauca)	640	700	683		n.d.
Cartago (Valle del Cauca)	2.417	2.500	2.458		=	Pasto, El Potrerillo	560	680	607		++
Ipiales (Nariño), Ipiales somos todos	1.000	1.200	1.133		-	Peñol (Antioquia)	1.300	1.500	1.400		+
Manizales, Centro Galerías	2.258	2.419	2.312		-	Pereira, La 41	640	800	710		+
Medellín, Central Mayorista de Antioquia	2.250	3.000	2.744		+	Pereira, Mercasa	760	840	800		+
Medellín, Plaza Minorista "José María Villa"	2.500	3.000	2.825		++	Popayán, Plaza de mercado del barrio Bolívar	680	720	700		-
Pasto, El Potrerillo	900	920	911		-	Rionegro (Antioquia)	1.300	1.400	1.358		-
Pereira, La 41	2.167	2.500	2.342		+	San Vicente (Antioquia)	1.200	1.300	1.263		-
Pereira, Mercasa	1.917	2.500	2.219		-	Santa Bárbara (Antioquia)	1.300	1.400	1.356		-
San Vicente (Antioquia)	2.222	2.389	2.319		+	Sonsón (Antioquia)	1.300	1.300	1.300		+++
Tuluá (Valle del Cauca)	2.000	2.000	2.000		+	Tuluá (Valle del Cauca)	640	800	743		-
						Túquerres (Nariño)	500	560	510		+
Ñame criollo						Papa criolla limpia					
Montería, Mercado del Sur	1.360	1.400	1.393		+	Arauca (Arauca)	1.125	1.667	1.490		-
Sincelejo, Nuevo Mercado	1.600	1.800	1.750		+	Armenia, Mercar	1.133	1.167	1.156		-
						Barranquilla, Granabastos	1.440	1.740	1.622		-
Ñame diamante						Bogotá, D.C., Corabastos	1.778	2.000	1.954		-
Montería, Mercado del Sur	880	1.000	927		+	Bucaramanga, Centroabastos	1.000	1.400	1.275		-
Sincelejo, Nuevo Mercado	900	1.000	975		=	Cali, Cavasa	800	900	847		-
Valledupar, Mercabastos	1.000	1.200	1.078		-	Cali, Santa Helena	700	840	788		-
						Cartagena, Bazurto	1.600	1.800	1.700		n.d.
Ñame espino						Cartago (Valle del Cauca)	1.300	1.400	1.367		+
Barranquilla, Barranquillita	1.800	1.900	1.850		-	Cúcuta, Cenabastos	1.000	1.400	1.121		-
Barranquilla, Granabastos	1.840	1.880	1.860		=	Duitama (Boyacá)	1.500	1.600	1.533		+
Cartagena, Bazurto	1.500	1.600	1.544		-	El Carmen de Viboral (Antioquia)	1.200	1.400	1.275		+++
Montería, Mercado del Sur	1.340	1.540	1.438		+	El Santuario (Antioquia)	1.250	1.700	1.442		+
Sincelejo, Nuevo Mercado	1.600	1.600	1.600		=						

Cuadro 5. Mercados mayoristas. Precios de venta de tubérculos, raíces y plátanos (continuación)
2020 (22 al 28 de febrero)

Productos y mercados	Pesos por kilogramo				Tendencia	Productos y mercados	Pesos por kilogramo				Tendencia
	Mínimo	Máximo	Medio	Precios			Mínimo	Máximo	Medio	Precios	
Papa criolla limpia (continuación)						Papa Morasurco					
Florencia (Caquetá)	1.500	1.500	1.500		-	Ipiales (Nariño), Centro de acopio	400	450	419		+++
Ibagué, Plaza La 21	1.100	1.440	1.268		-	La Unión (Nariño)	500	700	585		n.d.
Ipiales (Nariño), Ipiales somos todos	560	700	610		-	Pasto, El Potrerillo	480	600	526		++
La Ceja (Antioquia)	1.300	1.600	1.504		+	Papa nevada					
La Unión (Antioquia)	800	1.400	1.113		-	Cartago (Valle del Cauca)	1.625	1.938	1.797		+
La Unión (Nariño)	600	700	650		n.d.	El Carmen de Viboral (Antioquia)	1.500	1.600	1.538		-
Manizales, Centro Galerías	1.250	1.458	1.406		-	El Santuario (Antioquia)	1.400	1.500	1.475		-
Marinilla (Antioquia)	1.000	1.400	1.200		-	Marinilla (Antioquia)	1.300	1.500	1.400		-
Medellín, Central Mayorista de Antioquia	1.000	1.700	1.402		+	Medellín, Central Mayorista de Antioquia	1.200	1.600	1.452		-
Medellín, Plaza Minorista "José María Villa"	1.100	1.600	1.415		+	Peñol (Antioquia)	1.500	1.600	1.525		+
Montería, Mercado del Sur	2.000	2.200	2.033		-	Pereira, Mercasa	2.000	2.267	2.089		-
Neiva, Surabastos	1.280	1.600	1.445		-	Rionegro (Antioquia)	1.600	2.000	1.721		-
Pamplona (Norte de Santander)	600	1.200	956		-	San Vicente (Antioquia)	1.500	1.500	1.500		-
Pereira, La 41	1.100	1.500	1.337		+	Papa parda pastusa					
Pereira, Mercasa	1.200	1.520	1.376		-	Arauca (Arauca)	740	900	820		+
Rionegro (Antioquia)	1.400	1.700	1.521		-	Armenia, Mercar	600	680	640		-
San Gil (Santander)	1.360	1.600	1.451		+	Bogotá, D.C., Corabastos	800	940	874		+
San Vicente (Antioquia)	1.400	1.500	1.450		+++	Bucaramanga, Centroabastos	740	1.000	839		+++
Santa Bárbara (Antioquia)	1.200	1.400	1.294		-	Bucaramanga, Mercados del centro	700	800	733		+
Santa Marta (Magdalena)	1.600	1.800	1.761		-	Cali, Cavasa	560	720	654		++
Sincelejo, Nuevo Mercado	1.800	2.000	1.950		-	Cartago (Valle del Cauca)	560	680	610		+
Socorro (Santander)	1.000	1.400	1.233		-	Chiquinquirá (Boyacá)	600	640	620		+
Sogamoso (Boyacá)	1.500	1.600	1.575		+	Cúcuta, Cenabastos	700	900	824		+
Sonsón (Antioquia)	900	1.000	950		n.d.	Florencia (Caquetá)	640	640	640		+
Tunja, Complejo de Servicios del Sur	1.400	1.500	1.428		-	Ipiales (Nariño), Centro de acopio	450	600	544		+++
Túquerres (Nariño)	360	500	450		+	La Unión (Nariño)	600	740	655		n.d.
Valledupar, Mercabastos	1.800	2.000	1.889		++	Manizales, Centro Galerías	640	760	693		+
Valledupar, Mercado Nuevo	1.800	2.000	1.900		++	Pamplona (Norte de Santander)	760	800	792		++
Villavicencio, CAV	1.000	1.400	1.175		-	Pereira, La 41	500	640	567		+
Yopal (Casanare)	1.667	1.667	1.667		-	Pereira, Mercasa	560	640	598		+
Papa criolla sucia						Popayán, Plaza de mercado del barrio Bolívar	800	900	823		-
Barranquilla, Barranquillita	1.600	1.840	1.723		+	San Gil (Santander)	700	840	747		+
Bogotá, D.C., Corabastos	1.200	1.400	1.358		-	Socorro (Santander)	600	800	700		-
Cali, Cavasa	600	700	628		-	Sogamoso (Boyacá)	560	700	630		++
Chiquinquirá (Boyacá)	1.000	1.200	1.083		=	Tunja, Complejo de Servicios del Sur	640	700	665		+
Ipiales (Nariño), Centro de acopio	400	600	488		+++	Ubaté (Cundinamarca)	600	700	647		+
Palmira (Valle del Cauca)	600	900	725		n.d.	Yopal (Casanare)	729	729	729		=
Pasto, El Potrerillo	500	600	508		+++	Papa Puracé					
Popayán, Plaza de mercado del barrio Bolívar	533	567	548		-	La Unión (Antioquia)	900	1.000	919		-
Tuluá (Valle del Cauca)	583	750	639		-	Montería, Mercado del Sur	1.333	1.556	1.452		+
Tunja, Complejo de Servicios del Sur	1.100	1.160	1.123		-	Sincelejo, Nuevo Mercado	1.300	1.400	1.318		+
Ubaté (Cundinamarca)	1.000	1.200	1.100		=	Papa roja peruana					
Papa ICA-Huila						Ipiales (Nariño), Centro de acopio	400	500	438		+++
La Unión (Nariño)	800	800	800		n.d.						
Pasto, El Potrerillo	500	700	611		++						

Cuadro 5. Mercados mayoristas. Precios de venta de tubérculos, raíces y plátanos (continuación)
2020 (22 al 28 de febrero)

Productos y mercados	Pesos por kilogramo				Tendencia	Productos y mercados	Pesos por kilogramo				Tendencia
	Mínimo	Máximo	Medio				Mínimo	Máximo	Medio		
Papa rubi						Papa suprema (continuación)					
Bogotá, D.C., Corabastos	500	700	571	-		Ipiales (Nariño), Centro de acopio	400	460	426	+++	
Pereira, La 41	600	800	700	+		Ipiales (Nariño), Ipiales somos todos	400	450	415	++	
Pereira, Mercasa	640	720	683	+		La Unión (Nariño)	440	600	525	n.d.	
Santa Marta (Magdalena)	760	840	810	+		Palmira (Valle del Cauca)	560	600	585	n.d.	
Sincelejo, Nuevo Mercado	700	860	783	++		Pamplona (Norte de Santander)	700	760	730	+++	
Sogamoso (Boyacá)	540	600	575	+++		Pasto, El Potrerillo	400	600	496	+++	
Tunja, Complejo de Servicios del Sur	560	660	609	++		Popayán, Plaza de mercado del barrio Bolívar	600	700	650	-	
						San Gil (Santander)	660	700	677	+	
						Tuluá (Valle del Cauca)	560	660	613	-	
						Túquerres (Nariño)	360	440	400	++	
Papa R-12 negra						Papa tocarreña					
Bogotá, D.C., Corabastos	600	700	642	-		Sogamoso (Boyacá)	700	760	740	-	
Bucaramanga, Centroabastos	1.080	1.100	1.085	+		Tunja, Complejo de Servicios del Sur	1.000	1.100	1.038	+	
Cartago (Valle del Cauca)	700	900	780	-							
Manizales, Centro Galerías	880	960	920	+		Papa única					
Medellín, Central Mayorista de Antioquia	1.000	1.100	1.050	-		Barranquilla, Barranquillita	680	800	745	+	
Neiva, Surabastos	800	920	855	+		Barranquilla, Granabastos	680	840	743	+	
						Bogotá, D.C., Corabastos	500	660	562	+	
						Bucaramanga, Centroabastos	600	900	763	+++	
						Bucaramanga, Mercados del centro	600	680	627	+	
						Buenaventura (Valle del Cauca)	600	720	650	+	
						Cali, Cavasa	480	640	556	+++	
						Cali, Santa Helena	500	600	553	+	
						Cartagena, Bazurto	640	860	726	-	
						Cartago (Valle del Cauca)	680	840	757	+	
						Cúcuta, Cenabastos	600	800	730	-	
						Ipiales (Nariño), Centro de acopio	400	480	436	+++	
						Ipiales (Nariño), Ipiales somos todos	380	500	420	+++	
						La Unión (Nariño)	460	560	510	n.d.	
						Manizales, Centro Galerías	560	660	633	+	
						Neiva, Surabastos	560	720	658	+	
						Pamplona (Norte de Santander)	700	800	762	+++	
						Pasto, El Potrerillo	400	500	442	+++	
						Pereira, La 41	560	660	615	+	
						Pereira, Mercasa	520	620	574	+	
						Popayán, Plaza de mercado del barrio Bolívar	480	520	500	-	
						Tunja, Complejo de Servicios del Sur	540	620	585	++	
						Túquerres (Nariño)	300	400	381	+++	
						Ubaté (Cundinamarca)	500	600	550	+	
						Valledupar, Mercabastos	600	740	670	+	
						Valledupar, Mercado Nuevo	600	740	670	+	
						Plátano comino					
						Medellín, Central Mayorista de Antioquia	700	900	763	-	
						Rionegro (Antioquia)	1.200	1.500	1.333	-	
						Plátano dominico hartón maduro					
						Manizales, Centro Galerías	1.200	1.300	1.267	++	

Cuadro 5. Mercados mayoristas. Precios de venta de tubérculos, raíces y plátanos (continuación)
2020 (22 al 28 de febrero)

Productos y mercados	Pesos por kilogramo				Tendencia	Productos y mercados	Pesos por kilogramo				Tendencia
	Mínimo	Máximo	Medio	Precios			Mínimo	Máximo	Medio	Precios	
Plátano dominico hartón maduro (continuación)						Plátano hartón verde (continuación)					
Pereira, La 41	900	1.000	983		+	Cali, Santa Helena	1.000	1.000	1.000		+
Pereira, Mercasa	900	1.100	983		-	Cartagena, Bazurto	840	960	875		-
Plátano dominico hartón verde						Chiquinquirá (Boyacá)	800	900	883		-
Armenia, Retiro	600	700	653		-	Cúcuta, Cenabastos	800	1.000	905		-
Cartago (Valle del Cauca)	1.000	1.100	1.029		-	Duitama (Boyacá)	750	750	750		-
Manizales, Centro Galerías	1.200	1.300	1.267		++	Florencia (Caquetá)	1.100	1.100	1.100		-
Pereira, La 41	900	1.000	983		+	Ibagué, Plaza La 21	750	1.300	1.028		+
Pereira, Mercasa	900	1.100	983		-	La Ceja (Antioquia)	1.400	1.500	1.438		-
Plátano dominico verde						Medellín, Central Mayorista de Antioquia	1.000	1.200	1.042		-
Medellín, Central Mayorista de Antioquia	700	900	800		-	Medellín, Plaza Minorista "José María Villa"	900	1.100	931		-
Santa Bárbara (Antioquia)	333	400	355		-	Montería, Mercado del Sur	500	600	529		-
Sonsón (Antioquia)	900	950	925		n.d.	Neiva, Surabastos	900	1.200	1.035		+
Plátano guineo						Palmira (Valle del Cauca)	1.000	1.100	1.031		-
Bogotá, D.C., Corabastos	1.200	1.400	1.326		+	Pamplona (Norte de Santander)	750	1.000	861		-
Cartago (Valle del Cauca)	900	1.000	975		-	Pereira, La 41	900	1.000	983		+
La Ceja (Antioquia)	700	800	738		-	Pereira, Mercasa	900	1.100	983		-
Medellín, Central Mayorista de Antioquia	500	700	567		-	Popayán, Plaza de mercado del barrio Bolívar	1.400	1.440	1.435		+
Medellín, Plaza Minorista "José María Villa"	500	700	644		-	Rionegro (Antioquia)	1.300	1.600	1.463		+
Neiva, Surabastos	1.000	1.100	1.013		-	San Gil (Santander)	400	560	498		-
Peñol (Antioquia)	400	533	464		+	Santa Bárbara (Antioquia)	700	800	750		-
Rionegro (Antioquia)	800	1.000	883		-	Santa Marta (Magdalena)	1.440	1.440	1.440		=
Santa Bárbara (Antioquia)	333	400	361		+	Sincelejo, Nuevo Mercado	563	630	585		-
Sonsón (Antioquia)	450	450	450		n.d.	Socorro (Santander)	480	640	560		-
Villavicencio, CAV	1.667	2.333	2.069		-	Sogamoso (Boyacá)	750	750	750		-
Plátano hartón maduro						Tuluá (Valle del Cauca)	1.000	1.100	1.025		-
Armenia, Mercar	700	750	717		=	Tunja, Complejo de Servicios del Sur	800	900	850		+
Bogotá, D.C., Corabastos	900	1.250	1.067		++	Valledupar, Mercabastos	600	900	763		-
Cúcuta, Cenabastos	800	1.000	907		-	Valledupar, Mercado Nuevo	600	900	775		-
Ibagué, Plaza La 21	750	1.300	1.028		+	Villavicencio, CAV	960	1.200	1.053		++
Medellín, Central Mayorista de Antioquia	1.000	1.200	1.042		-	Yopal (Casanare)	720	720	720		=
Medellín, Plaza Minorista "José María Villa"	900	1.100	990		-	Plátano hartón verde ecuatoriano					
Neiva, Surabastos	900	1.200	1.035		+	Ipiales (Nariño), Ipiales somos todos	767	833	807		+
Pereira, La 41	900	1.000	983		+	Pasto, El Potrerillo	800	867	836		+
Pereira, Mercasa	900	1.100	983		-	Popayán, Plaza de mercado del barrio Bolívar	867	933	888		+
Tunja, Complejo de Servicios del Sur	800	900	850		+	Túquerres (Nariño)	833	933	872		+
Plátano hartón verde						Plátano hartón verde Eje Cafetero					
Arauca (Arauca)	1.200	1.500	1.300		-	Medellín, Central Mayorista de Antioquia	1.400	1.600	1.456		-
Armenia, Mercar	900	1.100	978		-	Plátano hartón verde llanero					
Armenia, Retiro	700	800	739		-	Bogotá, D.C., Corabastos	1.150	1.400	1.282		+
Barranquilla, Barranquillita	900	1.050	975		++	Ubaté (Cundinamarca)	850	1.000	925		-
Bogotá, D.C., Corabastos	900	1.250	1.067		++	Ulluco					
Bucaramanga, Centroabastos	880	960	920		-	Buenaventura (Valle del Cauca)	2.500	2.800	2.617		+
Bucaramanga, Mercados del centro	960	1.040	987		-	Cali, Cavasa	1.333	1.500	1.446		+
Cali, Cavasa	1.000	1.100	1.044		-	Ipiales (Nariño), Ipiales somos todos	1.667	2.000	1.861		=
						Pasto, El Potrerillo	1.000	1.250	1.125		=

BOLETÍN SEMANAL PRECIOS MAYORISTAS

Cuadro 5. Mercados mayoristas. Precios de venta de tubérculos, raíces y plátanos (conclusión) 2020 (22 al 28 de febrero)

Productos y mercados	Pesos por kilogramo			
	Mínimo	Máximo	Medio	Tendencia
Ulluco (continuación)				
Popayán, Plaza de mercado del barrio Bolívar	1.000	1.417	1.196	+++
Túquerres (Nariño)	1.267	1.600	1.483	+
Yuca chirosa				
Buenaventura (Valle del Cauca)	1.200	1.400	1.320	=
Ibagué, Plaza La 21	1.167	1.333	1.188	+
La Ceja (Antioquia)	880	1.200	1.007	-
Medellín, Central Mayorista de Antioquia	1.000	1.200	1.129	-
Rionegro (Antioquia)	680	800	757	-
Yuca criolla				
Arauca (Arauca)	971	1.286	1.143	-
Barranquilla, Barranquillita	700	750	738	=
Barranquilla, Granabastos	675	700	694	-
Bucaramanga, Centroabastos	952	1.071	1.012	-
Bucaramanga, Mercados del centro	952	1.071	992	=
Cartagena, Bazurto	500	550	506	-
Cúcuta, Cenabastos	1.294	1.765	1.436	-
Medellín, Central Mayorista de Antioquia	840	1.100	976	-
Medellín, Plaza Minorista "José María Villa"	840	880	872	-
Montería, Mercado del Sur	350	500	431	-
Pamplona (Norte de Santander)	1.190	1.310	1.288	-
San Gil (Santander)	1.071	1.190	1.164	-
Santa Marta (Magdalena)	750	750	750	++
Sincelejo, Nuevo Mercado	500	550	538	+
Valledupar, Mercabastos	500	625	548	-
Valledupar, Mercado Nuevo	500	625	557	-
Yuca ICA				
Armenia, Mercar	1.080	1.120	1.098	-
Armenia, Retiro	1.000	1.080	1.040	-
Cali, Cavasa	1.080	1.200	1.126	-
Cali, Santa Helena	1.120	1.160	1.147	-
Cartago (Valle del Cauca)	1.000	1.120	1.053	-
Florencia (Cauquetá)	864	864	864	+
La Unión (Nariño)	667	667	667	n.d.
Manizales, Centro Galerías	1.200	1.280	1.253	=
Neiva, Surabastos	1.600	2.000	1.680	-
Palmira (Valle del Cauca)	1.120	1.200	1.150	+
Pasto, El Potrerillo	1.000	1.167	1.083	+
Pereira, La 41	960	1.000	990	=
Pereira, Mercasa	1.040	1.120	1.080	-
Popayán, Plaza de mercado del barrio Bolívar	1.000	1.050	1.023	-
Tuluá (Valle del Cauca)	760	1.000	887	-
Yuca llanera				
Bogotá, D.C., Corabastos	1.333	1.667	1.504	+
Chiquinquirá (Boyacá)	1.167	1.333	1.278	+
Duitama (Boyacá)	1.167	1.167	1.167	=
Sogamoso (Boyacá)	1.100	1.167	1.150	-
Tunja, Complejo de Servicios del Sur	1.000	1.167	1.056	-
Ubaté (Cundinamarca)	1.167	1.167	1.167	=
Villavicencio, CAV	833	1.067	974	-
Yopal (Casanare)	1.000	1.000	1.000	=

TENDENCIAS

---	-	+	+++
Variación mayor al -20 %	Variación entre 0 % y -10 %	Variación entre 0 % y 10 %	Variación mayor al 20 %
--	=	++	n. d.
Variación entre -10 % y -20 %	Variación igual a 0 %	Variación entre 10 % y 20 %	No determinado

GRANOS, CÁRNICOS Y PROCESADOS

Subieron los precios del arroz de primera

Durante esta semana se incrementaron los precios del arroz de primera en diecisiete de los treinta y tres mercados. La anterior situación se debió a la baja producción en Córdoba y a la mayor demanda. En Pasto, por ejemplo, el aumento superó el 3,00%, ofreciéndose el kilo a \$3.440.

También subió la cotización de la pierna pernil con rabadilla, ya que ingresó menor volumen de producto de primera calidad procedente de Soledad (Atlántico) y Medellín. La anterior situación se registró en once de los veintisiete mercados donde se vendió esta semana. En Cartagena y Montería, por ejemplo, el kilo se transó a \$4.050 y a \$4.025, respectivamente, 5,22%, en promedio,

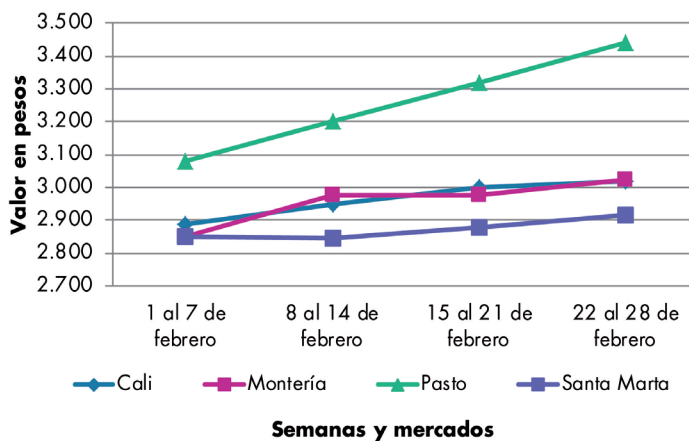
En cambio, descendió la cotización del huevo rojo AA porque mejoró la producción en las granjas avícolas ubicadas en Fosca, Guayabetal, Fómeque (Cundinamarca), Restrepo y Villavicencio (Meta). Este comportamiento se presentó en diez de los veintitrés mercados donde se negoció. En Neiva, por ejemplo, la unidad se negoció a \$285, 6,56%, menos que la semana inmediatamente anterior.



Fuente: <http://www.kapitalstereo.com/>

Por último, bajaron los precios de la panela cuadrada, tanto blanca como morena, debido al aumento en el procesamiento de caña en los trapiches de Moniquirá, Santa Sofía, San José de Pare, Gachantivá, Toguï (Boyacá), Suaita, Barbosa y San Benito (Santander). En el caso de la panela blanca, la reducción se dio en once de los quince mercados donde se vendió esta semana. En Moniquirá (Boyacá), por ejemplo, el descenso superó el 8,00%, ofreciéndose el kilo a \$1.498.

Gráfico 5. Comportamiento de los precios del arroz de primera 2020 (1 al 28 de febrero)



Fuente: DANE, Sipsa.

BOLETÍN SEMANAL PRECIOS MAYORISTAS

Cuadro 6. Mercados mayoristas. Precios de venta de granos y cereales
2020 (22 al 28 de febrero)

Productos y mercados	Pesos por kilogramo				Tendencia	Productos y mercados	Pesos por kilogramo				Tendencia
	Mínimo	Máximo	Medio				Mínimo	Máximo	Medio		
Arroz blanco importado						Arroz excelso (continuación)					
Pasto, El Potrerillo	2.933	2.956	2.944	=		Montería, Mercado del Sur	3.440	3.600	3.540	=	
Arroz de primera						Santa Marta (Magdalena)	3.352	3.520	3.428	=	
Armenia, Mercar	3.600	3.760	3.693	=		Sincelejo, Nuevo Mercado	3.080	3.200	3.147	=	
Barranquilla, Barranquillita	3.187	3.222	3.207	=		Valledupar, Mercado Nuevo	3.360	3.520	3.413	=	
Barranquilla, Granabastos	3.156	3.222	3.189	-		Arroz sopa cristal					
Bogotá, D.C., Corabastos	3.100	3.180	3.140	+		Bucaramanga, Centroabastos	1.880	2.000	1.947	-	
Bogotá, D.C., Paloquemao	3.280	3.360	3.333	+		Bucaramanga, Mercados del centro	1.816	1.920	1.864	+	
Bogotá, D.C., Plaza España	3.400	3.520	3.453	-		Montería, Mercado del Sur	2.240	2.268	2.255	=	
Bogotá, D.C., Plaza Las Flores	3.240	3.300	3.280	+		Arveja amarilla seca importada					
Bucaramanga, Mercados del centro	3.480	3.600	3.533	-		Cúcuta, Cenabastos	1.900	2.300	2.067	-	
Buenaventura (Valle del Cauca)	3.360	3.520	3.427	=		Cúcuta, La Nueva Sexta	1.760	1.900	1.853	+	
Cali, La Floresta	2.800	3.400	3.107	+		Ibagué, Plaza La 21	1.580	1.700	1.650	+	
Cali, Santa Helena	2.800	3.240	3.020	+		Pamplona (Norte de Santander)	2.261	2.348	2.290	-	
Cali, Siloé	2.840	3.400	3.125	+		Arveja verde seca importada					
Cartagena, Bazurto	3.156	3.333	3.272	-		Armenia, Mercar	2.335	2.467	2.394	=	
Cartago (Valle del Cauca)	3.120	3.280	3.200	=		Barranquilla, Barranquillita	2.070	2.250	2.148	+	
Cúcuta, Cenabastos	3.400	3.533	3.444	+		Bogotá, D.C., Corabastos	2.000	2.180	2.070	+	
Cúcuta, La Nueva Sexta	3.333	3.400	3.356	-		Bogotá, D.C., Paloquemao	2.640	2.720	2.667	+	
Florencia (Cauquetá)	3.280	3.360	3.320	=		Bogotá, D.C., Plaza España	2.400	2.480	2.453	+	
Manizales, Centro Galerías	3.120	3.120	3.120	=		Bucaramanga, Centroabastos	2.100	2.300	2.213	+	
Medellín, Central Mayorista de Antioquia	3.240	3.400	3.300	+		Bucaramanga, Mercados del centro	2.100	2.100	2.100	=	
Medellín, Plaza Minorista "José María Villa"	3.200	3.360	3.280	++		Buenaventura (Valle del Cauca)	1.840	2.000	1.907	+	
Montería, Mercado del Sur	3.000	3.067	3.022	+		Cali, La Floresta	2.480	2.560	2.533	+	
Neiva, Surabastos	3.160	3.240	3.200	+		Cali, Santa Helena	2.400	2.560	2.453	-	
Palmira (Valle del Cauca)	2.800	3.280	3.058	+		Cali, Siloé	2.400	2.560	2.480	=	
Pamplona (Norte de Santander)	3.333	3.333	3.333	=		Cartagena, Bazurto	2.500	2.500	2.500	=	
Pasto, El Potrerillo	3.400	3.480	3.440	+		Cúcuta, Cenabastos	2.220	2.300	2.253	-	
Pereira, Mercasa	3.476	3.840	3.644	=		Cúcuta, La Nueva Sexta	2.040	2.260	2.133	-	
Popayán, Plaza de mercado del barrio Bolívar	2.460	2.500	2.487	+		Manizales, Centro Galerías	2.467	2.753	2.554	=	
Santa Marta (Magdalena)	2.840	2.980	2.914	+		Medellín, Central Mayorista de Antioquia	2.280	2.320	2.310	+	
Sincelejo, Nuevo Mercado	2.960	2.984	2.963	+		Medellín, Plaza Minorista "José María Villa"	2.320	2.400	2.360	+	
Tuluá (Valle del Cauca)	2.700	3.280	2.973	-		Palmira (Valle del Cauca)	2.400	2.560	2.505	-	
Tunja, Complejo de Servicios del Sur	2.640	2.700	2.680	-		Pamplona (Norte de Santander)	2.435	2.522	2.464	+	
Valledupar, Mercado Nuevo	2.860	3.000	2.913	-		Pasto, El Potrerillo	1.840	2.000	1.920	=	
Villavicencio, CAV	3.160	3.200	3.190	+		Pereira, Mercasa	2.080	2.340	2.240	=	
Arroz de segunda						Popayán, Plaza de mercado del barrio Bolívar	2.560	2.576	2.565	+	
Barranquilla, Barranquillita	2.974	2.982	2.979	=		Santa Marta (Magdalena)	2.727	2.909	2.841	=	
Barranquilla, Granabastos	3.000	3.067	3.033	=		Sincelejo, Nuevo Mercado	2.600	2.600	2.600	=	
Bogotá, D.C., Corabastos	2.900	2.920	2.905	+		Tuluá (Valle del Cauca)	2.144	2.200	2.181	=	
Cartagena, Bazurto	2.978	3.111	3.052	+		Tunja, Complejo de Servicios del Sur	2.400	2.460	2.433	=	
Sincelejo, Nuevo Mercado	2.822	2.822	2.822	+		Valledupar, Mercado Nuevo	3.000	3.000	3.000	=	
Arroz excelso						Villavicencio, CAV	2.183	2.609	2.404	-	
Barranquilla, Barranquillita	3.348	3.400	3.369	-		Cuchuco de cebada					
Barranquilla, Granabastos	3.440	3.600	3.518	+		Bucaramanga, Centroabastos	2.560	2.600	2.587	=	
Bucaramanga, Centroabastos	3.360	3.600	3.493	-		Bucaramanga, Mercados del centro	2.400	2.640	2.493	+	
Cartagena, Bazurto	3.424	3.440	3.436	+							
Ibagué, Plaza La 21	2.900	3.280	3.050	+							

Cuadro 6. Mercados mayoristas. Precios de venta de granos y cereales (continuación)
2020 (22 al 28 de febrero)

Productos y mercados	Pesos por kilogramo				Tendencia	Productos y mercados	Pesos por kilogramo				Tendencia
	Mínimo	Máximo	Medio				Mínimo	Máximo	Medio		
Cuchuco de maíz						Frijol cargamanto blanco (continuación)					
Bucaramanga, Centroabastos	2.560	2.600	2.587	=		Medellín, Plaza Minorista "José María Villa"	6.500	6.500	6.500	=	
Bucaramanga, Mercados del centro	2.400	2.680	2.507	=		Peñol (Antioquia)	5.300	5.500	5.375	+	
Cali, La Floresta	1.600	1.700	1.633	=		San Vicente (Antioquia)	5.200	5.600	5.400	-	
Cali, Santa Helena	1.500	1.600	1.533	=		Sonsón (Antioquia)	5.700	6.000	5.850	n.d.	
Cali, Siloé	1.480	1.600	1.540	+		Frijol cargamanto rojo					
Florencia (Caquetá)	2.000	2.160	2.080	=		Armenia, Mercar	6.634	7.072	6.845	=	
Ibagué, Plaza La 21	2.048	2.176	2.116	+		Bogotá, D.C., Corabastos	5.120	5.440	5.240	-	
Montería, Mercado del Sur	1.200	1.300	1.240	=		Bogotá, D.C., Paloquemao	5.760	5.920	5.813	-	
Popayán, Plaza de mercado del barrio Bolívar	1.280	1.312	1.296	=		Bogotá, D.C., Plaza España	5.840	5.920	5.887	-	
Sincelejo, Nuevo Mercado	1.400	1.400	1.400	=		Bogotá, D.C., Plaza Las Flores	6.400	6.560	6.453	-	
Frijol bolón						Cartago (Valle del Cauca)	5.600	6.000	5.867	=	
Armenia, Mercar	6.978	7.093	7.040	=		El Carmen de Viboral (Antioquia)	5.700	5.800	5.763	+	
Bogotá, D.C., Corabastos	5.408	5.600	5.472	-		Ibagué, Plaza La 21	5.200	5.300	5.233	+	
Bogotá, D.C., Plaza España	6.320	6.560	6.427	-		Manizales, Centro Galerías	6.167	7.048	6.828	=	
Bogotá, D.C., Plaza Las Flores	6.400	6.720	6.560	+		Marinilla (Antioquia)	5.200	5.300	5.250	+	
Bucaramanga, Centroabastos	6.800	7.700	7.250	n.d.		Medellín, Central Mayorista de Antioquia	5.800	5.800	5.800	=	
Cartago (Valle del Cauca)	6.000	6.800	6.400	=		Medellín, Plaza Minorista "José María Villa"	5.400	5.500	5.450	=	
Pereira, Mercasa	6.070	6.600	6.393	=		Peñol (Antioquia)	5.000	5.100	5.050	-	
Popayán, Plaza de mercado del barrio Bolívar	6.720	6.800	6.773	=		Pereira, Mercasa	6.200	6.400	6.294	=	
Tuluá (Valle del Cauca)	6.400	6.560	6.459	=		San Vicente (Antioquia)	5.000	5.300	5.175	-	
Tunja, Complejo de Servicios del Sur	5.600	5.760	5.653	=		Tunja, Complejo de Servicios del Sur	4.800	4.880	4.853	=	
Villavicencio, CAV	6.217	6.313	6.252	=		Villavicencio, CAV	6.217	6.304	6.272	-	
Frijol cabeza negra importado						Frijol nima calima					
Barranquilla, Barranquillita	4.450	4.815	4.659	-		Armenia, Mercar	5.595	6.079	5.874	=	
Cartagena, Bazurto	4.500	5.000	4.767	+		Bogotá, D.C., Corabastos	4.272	4.640	4.428	-	
Santa Marta (Magdalena)	5.091	5.455	5.282	=		Bogotá, D.C., Paloquemao	5.120	5.440	5.280	-	
Frijol cabeza negra nacional						Bogotá, D.C., Plaza España	5.120	5.280	5.200	-	
Barranquilla, Granabastos	4.400	4.500	4.450	+		Bogotá, D.C., Plaza Las Flores	5.440	5.600	5.547	+	
Montería, Mercado del Sur	3.000	3.200	3.100	-		Cartago (Valle del Cauca)	5.200	5.600	5.400	=	
Sincelejo, Nuevo Mercado	3.000	4.000	3.625	-		Florencia (Caquetá)	4.640	4.960	4.800	=	
Valledupar, Mercado Nuevo	4.000	4.000	4.000	=		Manizales, Centro Galerías	5.286	6.167	5.749	=	
Frijol calima						Medellín, Central Mayorista de Antioquia	4.400	4.400	4.400	=	
Buenaventura (Valle del Cauca)	4.464	4.648	4.536	+		Neiva, Surabastos	4.640	4.800	4.720	+	
Cali, La Floresta	5.000	5.200	5.133	-		Villavicencio, CAV	5.339	5.652	5.490	=	
Cali, Santa Helena	4.800	5.200	5.040	-		Frijol palomito importado					
Cali, Siloé	5.200	5.440	5.320	+		Barranquilla, Barranquillita	4.100	4.300	4.218	-	
Palmira (Valle del Cauca)	5.100	5.200	5.165	-		Barranquilla, Granabastos	4.400	4.500	4.433	-	
Pasto, El Potrerillo	3.600	3.648	3.624	=		Cartagena, Bazurto	4.500	5.000	4.833	+	
Popayán, Plaza de mercado del barrio Bolívar	5.120	5.200	5.173	=		Santa Marta (Magdalena)	4.364	4.727	4.500	=	
Tuluá (Valle del Cauca)	4.784	4.880	4.821	=		Frijol radical					
Frijol cargamanto blanco						Bogotá, D.C., Corabastos	4.272	4.320	4.293	n.d.	
El Carmen de Viboral (Antioquia)	5.700	5.900	5.800	+		Bogotá, D.C., Paloquemao	4.560	4.640	4.613	-	
Marinilla (Antioquia)	5.500	5.700	5.600	+		Bucaramanga, Centroabastos	5.400	5.500	5.433	+	
Medellín, Central Mayorista de Antioquia	6.400	6.500	6.450	+		Bucaramanga, Mercados del centro	4.800	5.260	5.030	-	
						Medellín, Central Mayorista de Antioquia	4.600	4.600	4.600	-	

BOLETÍN SEMANAL PRECIOS MAYORISTAS

Cuadro 6. Mercados mayoristas. Precios de venta de granos y cereales (continuación)
2020 (22 al 28 de febrero)

Productos y mercados	Pesos por kilogramo				Tendencia	Productos y mercados	Pesos por kilogramo				Tendencia
	Mínimo	Máximo	Medio				Mínimo	Máximo	Medio		
Frijol Uribe rosado						Lenteja importada (continuación)					
Cartago (Valle del Cauca)	4.600	5.200	4.947	=		Cartagena, Bazurto	3.000	3.000	3.000	+	
Medellín, Central Mayorista de Antioquia	4.200	4.400	4.300	=		Cartago (Valle del Cauca)	2.560	2.720	2.656	=	
Pereira, Mercasa	4.565	5.055	4.798	=		Cúcuta, Cenabastos	2.680	2.800	2.727	-	
Frijol Zaragoza						Cúcuta, La Nueva Sexta	2.800	3.000	2.933	+	
Barranquilla, Barranquillita	5.120	5.570	5.328	+		Florencia (Cauquetá)	2.640	2.720	2.680	=	
Barranquilla, Granabastos	5.400	5.500	5.450	-		Ibagué, Plaza La 21	2.400	2.480	2.441	+	
Cartagena, Bazurto	5.300	6.000	5.575	+		Manizales, Centro Galerías	2.996	3.304	3.117	=	
Cúcuta, Cenabastos	5.000	6.000	5.333	-		Medellín, Central Mayorista de Antioquia	2.640	2.704	2.672	=	
Cúcuta, La Nueva Sexta	5.000	6.000	5.500	-		Medellín, Plaza Minorista "José María Villa"	2.720	2.720	2.720	=	
Montería, Mercado del Sur	4.900	5.000	4.960	=		Montería, Mercado del Sur	2.560	2.640	2.615	=	
Santa Marta (Magdalena)	6.182	6.182	6.182	=		Neiva, Surabastos	2.720	2.800	2.740	-	
Sincelejo, Nuevo Mercado	5.000	5.600	5.275	=		Palmira (Valle del Cauca)	2.560	2.700	2.640	-	
Valledupar, Mercado Nuevo	5.000	6.000	5.333	=		Pamplona (Norte de Santander)	2.957	2.957	2.957	+	
Garbanzo importado						Pasto, El Potrerillo	2.640	2.800	2.720	=	
Arauca (Arauca)	4.404	4.492	4.448	=		Pereira, Mercasa	2.600	2.800	2.659	=	
Armenia, Mercar	3.965	4.185	4.075	=		Popayán, Plaza de mercado del barrio Bolívar	2.520	2.560	2.547	=	
Bogotá, D.C., Corabastos	4.800	4.980	4.870	+		Santa Marta (Magdalena)	3.091	3.182	3.136	=	
Bogotá, D.C., Paloquemao	5.760	6.000	5.893	-		Sincelejo, Nuevo Mercado	2.600	2.600	2.600	=	
Bogotá, D.C., Plaza España	4.160	4.480	4.320	+		Tuluá (Valle del Cauca)	2.240	2.520	2.373	-	
Bogotá, D.C., Plaza Las Flores	6.400	6.800	6.613	+		Tunja, Complejo de Servicios del Sur	2.560	2.600	2.587	+	
Bucaramanga, Centroabastos	3.700	3.800	3.767	=		Valledupar, Mercado Nuevo	4.000	4.000	4.000	=	
Bucaramanga, Mercados del centro	4.700	4.900	4.800	=		Villavicencio, CAV	2.739	3.130	2.942	+	
Cartago (Valle del Cauca)	3.056	3.200	3.128	=		Maíz amarillo cáscara					
Cúcuta, Cenabastos	3.900	4.000	3.967	-		Bogotá, D.C., Corabastos	960	1.040	1.012	-	
Cúcuta, La Nueva Sexta	4.000	4.500	4.167	-		Bogotá, D.C., Paloquemao	1.360	1.440	1.413	-	
Medellín, Central Mayorista de Antioquia	3.040	3.200	3.140	-		Manizales, Centro Galerías	1.360	1.520	1.413	=	
Medellín, Plaza Minorista "José María Villa"	3.200	3.200	3.200	-		Medellín, Central Mayorista de Antioquia	1.300	1.350	1.313	=	
Neiva, Surabastos	4.000	4.400	4.140	+		Medellín, Plaza Minorista "José María Villa"	1.600	1.600	1.600	=	
Pamplona (Norte de Santander)	3.652	3.652	3.652	=		Montería, Mercado del Sur	1.100	1.200	1.150	=	
Pereira, Mercasa	3.145	4.000	3.586	=		Neiva, Surabastos	1.048	1.097	1.085	+	
Tunja, Complejo de Servicios del Sur	4.600	4.700	4.633	=		Pasto, El Potrerillo	850	900	875	=	
Villavicencio, CAV	3.408	3.840	3.612	=		Sincelejo, Nuevo Mercado	1.022	1.044	1.028	=	
Lenteja importada						Sonsón (Antioquia)	1.000	1.050	1.013	n.d.	
Arauca (Arauca)	2.792	2.928	2.860	=		Valledupar, Mercado Nuevo	1.200	1.200	1.200	++	
Armenia, Mercar	2.863	3.084	2.966	=		Maíz amarillo cáscara importado					
Barranquilla, Barranquillita	2.540	2.780	2.683	+		Medellín, Central Mayorista de Antioquia	1.020	1.100	1.055	=	
Barranquilla, Granabastos	2.500	2.600	2.550	=		Maíz amarillo trillado					
Bogotá, D.C., Corabastos	2.456	2.600	2.552	-		Armenia, Mercar	1.360	1.400	1.380	-	
Bogotá, D.C., Paloquemao	2.880	2.960	2.907	-		Barranquilla, Barranquillita	1.335	1.385	1.352	=	
Bogotá, D.C., Plaza España	2.720	2.960	2.853	+		Barranquilla, Granabastos	1.400	1.450	1.419	=	
Bogotá, D.C., Plaza Las Flores	3.200	3.360	3.307	+		Cali, La Floresta	1.660	1.700	1.687	-	
Bucaramanga, Centroabastos	2.700	2.900	2.767	+		Cali, Santa Helena	1.600	1.700	1.660	-	
Bucaramanga, Mercados del centro	2.688	2.700	2.694	=		Cali, Siloé	1.720	1.800	1.760	+	
Buenaventura (Valle del Cauca)	2.184	2.200	2.195	=		Cartagena, Bazurto	1.550	1.750	1.642	+	
Cali, La Floresta	2.500	2.600	2.567	+		Medellín, Central Mayorista de Antioquia	1.400	1.500	1.450	=	
Cali, Santa Helena	2.400	2.560	2.507	-							
Cali, Siloé	2.720	2.800	2.760	=							

Cuadro 6. Mercados mayoristas. Precios de venta de granos y cereales (conclusión)
2020 (22 al 28 de febrero)

Productos y mercados	Pesos por kilogramo			
	Precios			Tenden- cia
	Mínimo	Máximo	Medio	
Maíz amarillo trillado (continuación)				
Medellín, Plaza Minorista "José María Villa"	1.400	1.500	1.450	=
Montería, Mercado del Sur	1.300	1.360	1.330	=
Pereira, Mercasa	1.400	1.550	1.457	n.d.
Santa Marta (Magdalena)	1.080	1.140	1.108	-
Sincelejo, Nuevo Mercado	1.244	1.289	1.267	=
Tuluá (Valle del Cauca)	1.300	1.400	1.353	-
Maíz blanco cáscara				
Medellín, Central Mayorista de Antioquia	1.300	1.350	1.325	-
Maíz blanco retrillado				
Cartago (Valle del Cauca)	1.476	1.500	1.492	=
Maíz blanco trillado				
Armenia, Mercar	1.520	1.560	1.540	+
Barranquilla, Barranquillita	1.468	1.523	1.494	-
Barranquilla, Granabastos	1.450	1.500	1.472	=
Bogotá, D.C., Corabastos	1.516	1.560	1.529	+
Bogotá, D.C., Paloquemao	1.840	1.920	1.893	+
Bogotá, D.C., Plaza España	1.840	1.920	1.867	+
Cali, La Floresta	1.600	1.600	1.600	=
Cali, Santa Helena	1.560	1.600	1.587	+
Cali, Siloé	1.600	1.700	1.650	+
Cartagena, Bazurto	1.875	1.950	1.917	=
Cartago (Valle del Cauca)	1.380	1.440	1.407	=
Cúcuta, Cenabastos	1.600	1.800	1.673	-
Cúcuta, La Nueva Sexta	1.750	1.800	1.783	-
Florencia (Caquetá)	1.700	1.720	1.710	=
Ibagué, Plaza La 21	1.340	1.420	1.385	+
Maíz blanco trillado (continuación)				
Manizales, Centro Galerías	1.600	1.600	1.600	=
Medellín, Central Mayorista de Antioquia	1.500	1.500	1.500	=
Medellín, Plaza Minorista "José María Villa"	1.600	1.650	1.625	=
Montería, Mercado del Sur	1.340	1.400	1.365	=
Neiva, Surabastos	1.560	1.600	1.590	+
Palmira (Valle del Cauca)	1.560	1.600	1.575	-
Pereira, Mercasa	1.340	1.470	1.403	n.d.
Popayán, Plaza de mercado del barrio Bolívar	1.580	1.600	1.593	=
Santa Marta (Magdalena)	1.580	1.700	1.640	=
Sincelejo, Nuevo Mercado	1.378	1.511	1.428	=
Tuluá (Valle del Cauca)	1.360	1.400	1.387	-
Tunja, Complejo de Servicios del Sur	1.888	1.920	1.909	=
Valledupar, Mercado Nuevo	1.500	1.500	1.500	+
Villavicencio, CAV	1.440	1.600	1.488	-
Maíz pira				
Bogotá, D.C., Corabastos	2.112	2.240	2.168	-
Bogotá, D.C., Paloquemao	2.800	2.880	2.853	+
Bogotá, D.C., Plaza España	2.320	2.560	2.460	+
Bucaramanga, Centroabastos	2.320	2.420	2.370	+
Bucaramanga, Mercados del centro	2.400	2.480	2.440	=
Cúcuta, Cenabastos	2.200	2.500	2.313	-
Cúcuta, La Nueva Sexta	2.320	2.360	2.333	+
Medellín, Central Mayorista de Antioquia	2.440	2.520	2.470	+
Medellín, Plaza Minorista "José María Villa"	2.640	2.720	2.680	=
Montería, Mercado del Sur	2.500	2.800	2.600	-
Villavicencio, CAV	2.452	2.783	2.624	+

TENDENCIAS

---	-	+	+++
Variación mayor al -20 %	Variación entre 0 % y -10 %	Variación entre 0 % y 10 %	Variación mayor al 20 %
--	=	++	n. d.
Variación entre -10 % y -20 %	Variación igual a 0 %	Variación entre 10 % y 20 %	No determinado

Cuadro 7. Mercados mayoristas. Precios de venta de huevos y lácteos 2020 (22 al 28 de febrero)

Productos y mercados	Pesos por kilogramo				Tendencia	Productos y mercados	Pesos por kilogramo				Tendencia
	Mínimo	Máximo	Medio				Mínimo	Máximo	Medio		
Huevo blanco A						Huevo rojo A (continuación)					
Buenaventura (Valle del Cauca)	350	350	350	=		Sincelejo, Nuevo Mercado	227	240	236	+	
Cartago (Valle del Cauca)	260	280	270	=		Tuluá (Valle del Cauca)	260	270	264	=	
Manizales, Centro Galerías	280	287	283	=		Valledupar, Mercado Nuevo	243	250	246	+	
Medellín, Central Mayorista de Antioquia	270	300	283	=		Villavicencio, CAV	230	236	232	-	
Medellín, Plaza Minorista "José María Villa"	240	250	245	-		Huevo rojo AA					
Pereira, La 41	250	250	250	=		Armenia, Mercar	280	300	292	=	
Huevo blanco AA						Bogotá, D.C., Corabastos	270	280	278	-	
Cartago (Valle del Cauca)	280	300	290	=		Bogotá, D.C., Paloquemao	290	300	293	-	
Cúcuta, La Nueva Sexta	239	258	252	+		Bogotá, D.C., Plaza Las Flores	330	340	337	=	
Manizales, Centro Galerías	300	320	310	=		Cali, Galería Alameda	317	323	319	=	
Medellín, Central Mayorista de Antioquia	290	330	305	=		Cali, La Floresta	300	317	306	=	
Medellín, Plaza Minorista "José María Villa"	275	285	280	-		Cali, Santa Helena	300	317	311	=	
Pereira, La 41	290	293	292	-		Cali, Siloé	300	317	311	=	
Huevo blanco B						Cartago (Valle del Cauca)	280	300	290	=	
Cartago (Valle del Cauca)	240	267	253	=		Cúcuta, Cenabastos	233	250	242	=	
Medellín, Central Mayorista de Antioquia	250	266	257	+		Ibagué, Plaza La 21	283	300	288	-	
Medellín, Plaza Minorista "José María Villa"	215	225	220	-		Medellín, Central Mayorista de Antioquia	280	330	303	-	
Pereira, La 41	233	233	233	-		Medellín, Plaza Minorista "José María Villa"	275	285	280	-	
Huevo blanco extra						Montería, Mercado del Sur	260	270	266	-	
Manizales, Centro Galerías	340	340	340	=		Neiva, Surabastos	270	300	285	-	
Medellín, Central Mayorista de Antioquia	370	400	383	=		Palmira (Valle del Cauca)	317	320	318	-	
Medellín, Plaza Minorista "José María Villa"	370	375	373	=		Pamplona (Norte de Santander)	250	250	250	-	
Pereira, La 41	347	350	348	=		Pasto, El Potrerillo	253	260	258	+	
Huevo rojo A						Popayán, Plaza de mercado del barrio Bolívar	307	313	310	+	
Armenia, Mercar	265	280	272	=		Sincelejo, Nuevo Mercado	250	253	252	=	
Bogotá, D.C., Corabastos	240	250	245	-		Tuluá (Valle del Cauca)	280	285	282	=	
Bogotá, D.C., Paloquemao	270	280	273	=		Valledupar, Mercado Nuevo	250	260	253	+	
Bogotá, D.C., Plaza Las Flores	260	270	268	+		Villavicencio, CAV	250	266	259	-	
Bucaramanga, Centroabastos	230	240	235	-		Huevo rojo B					
Cali, Santa Helena	250	267	260	=		Armenia, Mercar	245	250	248	=	
Cali, Siloé	273	283	277	+		Bogotá, D.C., Corabastos	220	230	225	-	
Cartagena, Bazarito	240	250	245	-		Bogotá, D.C., Paloquemao	220	230	223	-	
Cartago (Valle del Cauca)	260	280	270	=		Bogotá, D.C., Plaza Las Flores	250	260	253	-	
Cúcuta, Cenabastos	222	233	228	+		Bucaramanga, Centroabastos	220	230	225	-	
Cúcuta, La Nueva Sexta	242	250	246	++		Cúcuta, Cenabastos	206	206	206	+	
Ibagué, Plaza La 21	250	293	265	=		Cúcuta, La Nueva Sexta	230	233	232	++	
Medellín, Central Mayorista de Antioquia	270	300	283	=		Ibagué, Plaza La 21	217	250	233	=	
Medellín, Plaza Minorista "José María Villa"	240	250	245	-		Medellín, Central Mayorista de Antioquia	250	260	255	+	
Montería, Mercado del Sur	230	240	234	-		Medellín, Plaza Minorista "José María Villa"	215	225	220	-	
Neiva, Surabastos	250	250	250	-		Montería, Mercado del Sur	210	233	222	=	
Pamplona (Norte de Santander)	236	236	236	+		Neiva, Surabastos	220	220	220	-	
Pasto, El Potrerillo	210	217	213	=		Sincelejo, Nuevo Mercado	217	217	217	+	
Popayán, Plaza de mercado del barrio Bolívar	280	287	284	+		Villavicencio, CAV	210	216	213	-	
Huevo rojo extra						Huevo rojo extra					
						Armenia, Mercar	330	340	337	=	
						Bogotá, D.C., Corabastos	350	350	350	-	

Cuadro 7. Mercados mayoristas. Precios de venta de huevos y lácteos (continuación)
2020 (22 al 28 de febrero)

Productos y mercados	Pesos por kilogramo				Tendencia	Productos y mercados	Pesos por kilogramo				Tendencia
	Mínimo	Máximo	Medio				Mínimo	Máximo	Medio		
Huevo rojo extra (continuación)						Queso campesino (continuación)					
Bogotá, D.C., Paloquemao	350	360	353	-		Florencia (Caquetá)	9.600	9.600	9.600	-	
Bogotá, D.C., Plaza Las Flores	380	390	382	+		Ibagué, Plaza La 21	9.000	10.000	9.450	=	
Cali, Galería Alameda	350	357	352	=		Manizales, Centro Galerías	8.200	8.400	8.333	=	
Cali, La Floresta	340	350	347	+		Medellín, Central Mayorista de Antioquia	10.500	12.800	11.433	=	
Cali, Siloé	350	350	350	=		Montería, Mercado del Sur	13.000	14.000	13.750	+	
Cúcuta, Cenabastos	280	300	290	+		Palmira (Valle del Cauca)	11.000	12.000	11.375	+	
Cúcuta, La Nueva Sexta	269	294	284	++		Tuluá (Valle del Cauca)	10.000	11.000	10.333	=	
Ibagué, Plaza La 21	333	367	354	=		Villavicencio, CAV	9.000	10.000	9.500	-	
Medellín, Central Mayorista de Antioquia	370	400	383	=		Queso Caquetá					
Medellín, Plaza Minorista "José María Villa"	370	375	373	=		Cali, Galería Alameda	13.000	13.500	13.167	=	
Palmira (Valle del Cauca)	367	377	373	-		Cali, La Floresta	13.000	13.500	13.167	=	
Pasto, El Potrerillo	307	317	312	=		Cali, Santa Helena	13.000	13.500	13.250	+	
Villavicencio, CAV	300	316	309	-		Cali, Siloé	12.500	13.000	12.833	=	
Leche en polvo						Palmira (Valle del Cauca)	13.000	13.500	13.250	-	
Armenia, Mercar	18.359	25.972	21.205	=		Popayán, Plaza de mercado del barrio Bolívar	12.600	12.800	12.667	-	
Barranquilla, Barranquillita	27.305	27.509	27.416	+		Tuluá (Valle del Cauca)	11.000	11.600	11.333	-	
Barranquilla, Granabastos	26.823	27.083	26.931	+		Queso costeño					
Bogotá, D.C., Corabastos	22.743	23.003	22.873	-		Armenia, Mercar	13.440	13.760	13.600	+	
Bucaramanga, Mercados del centro	28.125	28.993	28.559	=		Barranquilla, Barranquillita	13.300	13.500	13.425	+	
Buenaventura (Valle del Cauca)	20.895	27.222	24.499	+		Barranquilla, Granabastos	13.200	13.500	13.367	=	
Cali, La Floresta	21.404	26.389	23.810	+		Bogotá, D.C., Corabastos	12.800	13.000	12.950	+	
Cali, Santa Helena	20.614	25.833	23.213	+		Bogotá, D.C., Paloquemao	13.000	14.000	13.333	=	
Cali, Siloé	21.579	26.736	23.962	+		Bogotá, D.C., Plaza España	13.000	13.800	13.400	+	
Cartagena, Bazurto	23.611	26.389	25.000	-		Bogotá, D.C., Plaza Las Flores	13.000	13.600	13.100	+	
Cartago (Valle del Cauca)	19.298	25.825	22.510	=		Bucaramanga, Mercados del centro	12.000	13.600	12.650	=	
Ibagué, Plaza La 21	21.579	22.105	21.842	-		Buenaventura (Valle del Cauca)	16.000	17.000	16.667	=	
Medellín, Central Mayorista de Antioquia	16.117	16.208	16.175	=		Cali, Galería Alameda	13.000	13.500	13.167	=	
Palmira (Valle del Cauca)	20.614	25.955	23.233	+		Cali, La Floresta	13.000	13.500	13.167	=	
Pamplona (Norte de Santander)	15.278	16.111	15.556	+		Cali, Santa Helena	13.000	13.500	13.250	+	
Pasto, El Potrerillo	19.737	20.000	19.868	=		Cali, Siloé	12.500	13.000	12.833	=	
Pereira, Mercasa	27.387	27.681	27.534	=		Cartagena, Bazurto	14.000	14.000	14.000	=	
Popayán, Plaza de mercado del barrio Bolívar	20.614	23.663	22.128	+		Cartago (Valle del Cauca)	12.000	13.000	12.500	=	
Sincelejo, Nuevo Mercado	25.217	25.347	25.282	=		Cúcuta, Cenabastos	13.000	14.000	13.500	=	
Tuluá (Valle del Cauca)	19.737	25.469	22.514	=		Manizales, Centro Galerías	10.000	10.000	10.000	-	
Villavicencio, CAV	28.559	28.898	28.728	+		Medellín, Central Mayorista de Antioquia	13.500	14.000	13.767	-	
Queso campesino						Medellín, Plaza Minorista "José María Villa"	12.500	12.500	12.500	-	
Armenia, Mercar	10.500	11.000	10.833	=		Montería, Mercado del Sur	14.000	15.000	14.750	=	
Bogotá, D.C., Corabastos	8.300	8.600	8.475	=		Palmira (Valle del Cauca)	13.000	13.500	13.250	-	
Bogotá, D.C., Paloquemao	9.000	9.500	9.300	+		Santa Marta (Magdalena)	14.000	14.500	14.333	-	
Bogotá, D.C., Plaza España	9.000	9.400	9.133	+		Sincelejo, Nuevo Mercado	13.400	14.000	13.850	+	
Bogotá, D.C., Plaza Las Flores	8.000	8.800	8.433	-		Valledupar, Mercado Nuevo	13.500	14.000	13.833	-	
Bucaramanga, Mercados del centro	10.000	10.000	10.000	=		Villavicencio, CAV	11.000	12.000	11.500	+	
Cali, Galería Alameda	11.500	12.000	11.667	+		Queso cuajada					
Cali, La Floresta	10.400	11.000	10.800	=		Armenia, Mercar	8.500	8.700	8.567	=	
Cali, Santa Helena	10.600	11.300	10.975	=		Bogotá, D.C., Corabastos	9.000	9.600	9.275	-	
Cali, Siloé	10.500	11.500	11.000	=		Bogotá, D.C., Paloquemao	9.000	9.600	9.367	-	
Cúcuta, Cenabastos	12.000	12.000	12.000	=							

Cuadro 7. Mercados mayoristas. Precios de venta de huevos y lácteos (conclusión)
2020 (22 al 28 de febrero)

Productos y mercados	Pesos por kilogramo				Tendencia	Productos y mercados	Pesos por kilogramo				Tendencia
	Mínimo	Máximo	Medio	Precios			Mínimo	Máximo	Medio	Precios	
Queso cuajada (continuación)						Queso doble crema					
Bogotá, D.C., Plaza Las Flores	8.400	9.000	8.767		+	Armenia, Mercar	12.000	13.000	12.500		=
Bucaramanga, Mercados del centro	10.000	10.000	10.000		=	Bogotá, D.C., Corabastos	10.600	11.000	10.800		+
Buenaventura (Valle del Cauca)	10.400	11.000	10.800		=	Bogotá, D.C., Paloquemao	10.400	10.800	10.667		-
Cali, Galería Alameda	8.000	8.500	8.167		=	Bogotá, D.C., Plaza España	10.800	11.120	10.907		-
Cali, La Floresta	7.800	8.000	7.933		=	Bogotá, D.C., Plaza Las Flores	10.400	11.200	10.867		+
Cali, Santa Helena	7.800	8.000	7.950		=	Bucaramanga, Mercados del centro	11.000	12.000	11.500		=
Cali, Siloé	8.000	8.200	8.067		-	Buenaventura (Valle del Cauca)	12.000	13.000	12.667		=
Cartago (Valle del Cauca)	8.600	9.000	8.800		=	Cali, Galería Alameda	11.500	12.000	11.667		=
Cúcuta, Cenabastos	10.000	10.000	10.000		=	Cali, La Floresta	11.000	12.000	11.500		=
Medellín, Central Mayorista de Antioquia	10.500	13.000	11.500		=	Cali, Santa Helena	11.500	12.000	11.650		+
Medellín, Plaza Minorista "José María Villa"	8.500	9.000	8.750		-	Cali, Siloé	11.600	12.500	12.033		-
Palmira (Valle del Cauca)	9.000	10.000	9.500		=	Cúcuta, Cenabastos	12.000	12.000	12.000		=
Popayán, Plaza de mercado del barrio Bolívar	8.200	8.400	8.267		=	Florencia (Caquetá)	10.400	10.800	10.600		=
Tuluá (Valle del Cauca)	8.000	9.200	8.467		=	Ibagué, Plaza La 21	11.000	12.000	11.400		-
Villavicencio, CAV	10.000	11.000	10.500		+	Medellín, Central Mayorista de Antioquia	11.800	12.800	12.200		=
						Palmira (Valle del Cauca)	11.800	12.000	11.950		-
						Popayán, Plaza de mercado del barrio Bolívar	11.800	12.000	11.933		=
						Tuluá (Valle del Cauca)	12.000	12.400	12.267		=
						Villavicencio, CAV	11.000	11.200	11.150		-

TENDENCIAS

---	-	+	+++
Variación mayor al -20 %	Variación entre 0 % y -10 %	Variación entre 0 % y 10 %	Variación mayor al 20 %
--	=	++	n. d.
Variación entre -10 % y -20 %	Variación igual a 0 %	Variación entre 10 % y 20 %	No determinado

Cuadro 8. Mercados mayoristas. Precios de venta de carnes 2020 (22 al 28 de febrero)

Productos y mercados	Pesos por kilogramo				Tendencia	Productos y mercados	Pesos por kilogramo				Tendencia
	Mínimo	Máximo	Medio				Mínimo	Máximo	Medio		
Alas de pollo con costillar						Carne de cerdo, brazo sin hueso (continuación)					
Armenia, Mercar	5.600	6.000	5.733	=		Bogotá, D.C., Frigorífico Guadalupe	9.800	10.800	10.350	+	
Barranquilla, Barranquillita	4.000	4.100	4.050	=		Bogotá, D.C., Paloquemao	10.600	11.000	10.867	+	
Barranquilla, Granabastos	4.100	4.200	4.150	+		Bogotá, D.C., Plaza Las Flores	11.600	11.800	11.733	=	
Bogotá, D.C., Frigorífico Ble Ltda.	4.800	5.000	4.950	-		Buenaventura (Valle del Cauca)	13.000	15.000	14.333	-	
Bogotá, D.C., Frigorífico Guadalupe	3.800	4.000	3.917	+		Cali, Santa Helena	12.000	12.500	12.175	+	
Bogotá, D.C., Plaza Las Flores	3.600	3.900	3.717	+		Cartagena, Bazurto	11.200	13.000	11.875	+	
Bucaramanga, Frigoríficos	5.250	5.300	5.275	=		Ibagué, Plaza La 21	10.000	11.400	10.650	-	
Buenaventura (Valle del Cauca)	5.000	5.600	5.400	+		Malambo (Atlántico), Carnes y carnes	11.000	11.000	11.000	=	
Cali, Galería Alameda	4.600	4.800	4.667	=		Medellín, Central Mayorista de Antioquia	12.500	12.800	12.675	=	
Cali, Santa Helena	4.400	4.600	4.525	=		Montería, Mercado del Sur	12.400	13.000	12.725	=	
Cartagena, Bazurto	4.000	4.300	4.150	-		Palmira (Valle del Cauca)	11.500	12.000	11.750	+	
Florencia (Caquetá)	6.000	6.000	6.000	=		Pasto, El Potrerillo	14.000	15.000	14.667	=	
Ibagué, Plaza La 21	5.000	5.500	5.233	+		Pereira, La 41	13.000	14.000	13.333	=	
Montería, Mercado del Sur	4.300	4.600	4.375	-		Popayán, Plaza de mercado del barrio Bolívar	10.800	11.000	10.933	+	
Neiva, Surabastos	4.400	4.400	4.400	+		Sincelejo, Nuevo Mercado	12.000	12.000	12.000	=	
Palmira (Valle del Cauca)	4.800	5.200	4.950	-		Tuluá (Valle del Cauca)	11.900	12.000	11.967	=	
Santa Marta (Magdalena)	4.200	4.300	4.233	+		Valledupar, Mercado Nuevo	13.000	13.000	13.000	=	
Sincelejo, Nuevo Mercado	4.000	4.200	4.100	=		Villavicencio, CAV	11.000	11.000	11.000	=	
Tuluá (Valle del Cauca)	5.400	6.000	5.667	=		Yopal (Casanare)	12.000	12.000	12.000	=	
Valledupar, Mercado Nuevo	3.800	4.100	3.967	-							
Villavicencio, CAV	4.400	4.600	4.500	+							
Alas de pollo sin costillar						Carne de cerdo, cabeza de lomo					
Arauca (Arauca)	5.800	6.200	6.000	=		Bogotá, D.C., Frigorífico Ble Ltda.	11.000	11.500	11.150	-	
Bogotá, D.C., Corabastos	5.000	6.000	5.667	-		Bogotá, D.C., Frigorífico Guadalupe	10.000	10.500	10.250	-	
Bogotá, D.C., Frigorífico Ble Ltda.	6.500	7.000	6.633	-		Bogotá, D.C., Paloquemao	11.000	11.000	11.000	=	
Bogotá, D.C., Frigorífico Guadalupe	5.800	6.500	6.033	-		Bogotá, D.C., Plaza Las Flores	11.700	11.800	11.783	+	
Bogotá, D.C., Paloquemao	7.000	7.400	7.200	-		Cúcuta, Cenabastos	11.500	12.000	11.750	-	
Bogotá, D.C., Plaza Las Flores	6.000	6.400	6.217	+		Cúcuta, La Nueva Sexta	12.000	14.000	13.000	=	
Bucaramanga, Frigoríficos	7.000	7.000	7.000	=		Ibagué, Plaza La 21	10.000	11.400	10.800	-	
Cúcuta, Cenabastos	5.233	5.300	5.267	-		Villavicencio, CAV	11.000	11.000	11.000	+	
Medellín, Central Mayorista de Antioquia	7.800	8.250	7.988	=		Yopal (Casanare)	12.000	12.000	12.000	=	
Medellín, Plaza Minorista "José María Villa"	6.600	6.800	6.650	-							
Carne de cerdo, brazo con hueso						Carne de cerdo, costilla					
Barranquilla, Barranquillita	10.000	10.000	10.000	=		Barranquilla, Barranquillita	10.000	11.000	10.667	=	
Bogotá, D.C., Frigorífico Ble Ltda.	10.400	11.000	10.700	+		Bogotá, D.C., Frigorífico Ble Ltda.	11.200	12.800	12.000	+	
Bogotá, D.C., Frigorífico Guadalupe	9.000	9.500	9.283	+		Bogotá, D.C., Frigorífico Guadalupe	10.200	11.200	10.783	-	
Bogotá, D.C., Paloquemao	9.000	10.000	9.667	=		Bogotá, D.C., Paloquemao	12.000	12.000	12.000	+	
Bogotá, D.C., Plaza Las Flores	10.600	10.800	10.717	+		Bogotá, D.C., Plaza Las Flores	11.800	12.000	11.900	+	
Cartagena, Bazurto	9.500	10.500	10.000	=		Buenaventura (Valle del Cauca)	14.000	15.000	14.667	=	
Cúcuta, Cenabastos	10.000	10.000	10.000	-		Cali, Santa Helena	10.500	11.500	11.000	+	
Malambo (Atlántico), Carnes y carnes	10.000	10.000	10.000	=		Cartagena, Bazurto	11.600	12.500	12.150	+	
Montería, Mercado del Sur	10.500	11.000	10.800	=		Cúcuta, Cenabastos	12.500	12.500	12.500	+	
Sincelejo, Nuevo Mercado	8.000	8.000	8.000	=		Cúcuta, La Nueva Sexta	12.000	13.000	12.333	-	
Valledupar, Mercado Nuevo	12.000	12.000	12.000	=		Florencia (Caquetá)	15.000	15.000	15.000	=	
						Ibagué, Plaza La 21	11.000	12.000	11.700	-	
						Malambo (Atlántico), Carnes y carnes	13.200	13.200	13.200	=	
						Manizales, Centro Galerías	12.000	13.000	12.333	=	
						Medellín, Central Mayorista de Antioquia	15.600	15.800	15.750	=	
						Medellín, Plaza Minorista "José María Villa"	14.200	15.000	14.800	+	
						Montería, Mercado del Sur	11.000	12.000	11.625	=	
						Palmira (Valle del Cauca)	10.500	11.000	10.750	+	
Carne de cerdo, brazo sin hueso											
Barranquilla, Barranquillita	11.000	13.000	12.000	=							
Bogotá, D.C., Frigorífico Ble Ltda.	10.500	13.000	11.250	-							

Cuadro 8. Mercados mayoristas. Precios de venta de carnes (continuación)
2020 (22 al 28 de febrero)

Productos y mercados	Pesos por kilogramo				Tendencia	Productos y mercados	Pesos por kilogramo				Tendencia
	Mínimo	Máximo	Medio				Mínimo	Máximo	Medio		
Carne de res, bota						Carne de res, centro de pierna (continuación)					
Barranquilla, Barranquillita	16.000	16.700	16.300	-		Barranquilla, Granabastos	14.800	15.000	14.925	=	
Barranquilla, Granabastos	16.700	17.000	16.825	=		Bogotá, D.C., Frigorífico Ble Ltda.	14.000	14.800	14.433	-	
Bogotá, D.C., Frigorífico Ble Ltda.	14.000	14.800	14.433	-		Bogotá, D.C., Frigorífico Guadalupe	13.600	14.200	13.933	-	
Bogotá, D.C., Frigorífico Guadalupe	13.600	14.200	13.933	-		Bogotá, D.C., Paloquemao	15.000	16.000	15.533	-	
Bogotá, D.C., Paloquemao	15.000	16.000	15.533	-		Bucaramanga, Frigoríficos	20.670	21.200	20.935	=	
Bucaramanga, Frigoríficos	18.500	18.500	18.500	=		Cartagena, Bazarro	13.000	16.500	15.333	+	
Cartagena, Bazarro	13.000	15.500	14.433	+		Cúcuta, Cenabastos	13.000	14.000	13.333	-	
Cúcuta, Cenabastos	14.000	14.000	14.000	+		Cúcuta, La Nueva Sexta	13.000	15.000	14.000	-	
Ibagué, Plaza La 21	14.000	16.000	14.850	+		Ibagué, Plaza La 21	14.000	16.000	14.950	=	
Malambo (Atlántico), Carnes y carnes	16.980	16.980	16.980	-		Malambo (Atlántico), Carnes y carnes	16.000	16.000	16.000	+	
Manizales, Centro Galerías	15.000	16.000	15.333	=		Manizales, Centro Galerías	17.000	17.000	17.000	=	
Medellín, Central Mayorista de Antioquia	18.200	19.500	18.925	=		Medellín, Central Mayorista de Antioquia	20.000	21.800	20.825	=	
Medellín, Plaza Minorista "José María Villa"	19.000	19.000	19.000	=		Medellín, Plaza Minorista "José María Villa"	19.400	20.000	19.850	-	
Montería, Mercado del Sur	14.000	14.000	14.000	=		Montería, Mercado del Sur	14.000	14.500	14.275	=	
Sincelejo, Nuevo Mercado	15.000	15.000	15.000	=		Pereira, La 41	17.000	17.000	17.000	=	
Valledupar, Mercado Nuevo	17.000	17.000	17.000	=		Sincelejo, Nuevo Mercado	15.000	15.000	15.000	=	
Villavicencio, CAV	14.000	14.000	14.000	=		Valledupar, Mercado Nuevo	17.000	17.000	17.000	=	
Yopal (Casanare)	14.000	14.000	14.000	=		Villavicencio, CAV	14.000	14.000	14.000	=	
						Yopal (Casanare)	14.000	14.000	14.000	=	
Carne de res, cadera						Carne de res, chatas					
Barranquilla, Barranquillita	15.500	15.800	15.600	-		Barranquilla, Barranquillita	17.400	18.000	17.600	=	
Barranquilla, Granabastos	17.000	17.200	17.075	=		Barranquilla, Granabastos	17.000	17.200	17.075	-	
Bogotá, D.C., Frigorífico Ble Ltda.	14.000	14.800	14.433	-		Bogotá, D.C., Frigorífico Ble Ltda.	18.000	18.800	18.333	+	
Bogotá, D.C., Frigorífico Guadalupe	13.600	14.200	13.933	-		Bogotá, D.C., Frigorífico Guadalupe	17.800	18.500	18.217	-	
Bogotá, D.C., Paloquemao	15.000	16.000	15.533	-		Bogotá, D.C., Paloquemao	21.000	24.000	22.333	-	
Bucaramanga, Frigoríficos	20.670	22.650	21.660	=		Bucaramanga, Frigoríficos	29.900	30.600	30.250	=	
Buenaventura (Valle del Cauca)	17.000	18.000	17.667	+		Cali, Santa Helena	19.000	21.000	20.000	+	
Cali, Santa Helena	16.000	17.800	17.075	-		Cartagena, Bazarro	16.000	17.800	16.950	+	
Cartagena, Bazarro	14.000	16.500	15.500	+		Cúcuta, Cenabastos	16.000	18.000	17.000	=	
Cúcuta, Cenabastos	13.000	14.000	13.333	=		Cúcuta, La Nueva Sexta	16.000	18.000	17.333	=	
Ibagué, Plaza La 21	14.000	16.000	14.900	=		Ibagué, Plaza La 21	17.000	18.000	17.500	=	
Malambo (Atlántico), Carnes y carnes	16.980	16.980	16.980	-		Malambo (Atlántico), Carnes y carnes	21.500	21.500	21.500	=	
Manizales, Centro Galerías	15.000	17.000	16.000	=		Medellín, Central Mayorista de Antioquia	30.000	32.600	30.900	=	
Medellín, Central Mayorista de Antioquia	19.500	21.800	20.325	=		Medellín, Plaza Minorista "José María Villa"	30.000	34.000	32.000	++	
Medellín, Plaza Minorista "José María Villa"	19.700	20.000	19.925	-		Montería, Mercado del Sur	16.500	17.000	16.825	=	
Montería, Mercado del Sur	14.600	15.000	14.775	=		Palmira (Valle del Cauca)	18.500	20.000	19.250	+	
Palmira (Valle del Cauca)	16.000	17.200	16.550	-		Pasto, El Potrerillo	16.000	16.000	16.000	=	
Pasto, El Potrerillo	16.000	16.000	16.000	=		Pereira, La 41	19.000	20.000	19.667	+	
Pereira, La 41	17.000	17.000	17.000	=		Popayán, Plaza de mercado del barrio Bolívar	16.600	16.600	16.600	=	
Popayán, Plaza de mercado del barrio Bolívar	16.000	16.200	16.067	+		Sincelejo, Nuevo Mercado	15.000	15.000	15.000	=	
Sincelejo, Nuevo Mercado	15.000	15.000	15.000	=		Tuluá (Valle del Cauca)	20.000	22.000	20.667	=	
Tuluá (Valle del Cauca)	17.000	18.000	17.667	=		Valledupar, Mercado Nuevo	19.000	19.000	19.000	=	
Valledupar, Mercado Nuevo	17.000	17.000	17.000	=		Villavicencio, CAV	15.000	15.000	15.000	=	
Villavicencio, CAV	14.000	14.000	14.000	=		Yopal (Casanare)	14.000	14.000	14.000	=	
Yopal (Casanare)	14.000	14.000	14.000	=							
Carne de res, centro de pierna						Carne de res, cogote					
Barranquilla, Barranquillita	15.700	15.800	15.750	-		Bogotá, D.C., Frigorífico Ble Ltda.	11.200	12.000	11.700	+	
						Bogotá, D.C., Frigorífico Guadalupe	10.500	11.000	10.633	+	

Cuadro 8. Mercados mayoristas. Precios de venta de carnes (continuación)
2020 (22 al 28 de febrero)

Productos y mercados	Pesos por kilogramo				Tendencia	Productos y mercados	Pesos por kilogramo				Tendencia
	Mínimo	Máximo	Medio				Mínimo	Máximo	Medio		
Carne de res, cogote (continuación)						Carne de res, falda (continuación)					
Bogotá, D.C., Paloquemao	12.000	12.000	12.000	=		Malambo (Atlántico), Carnes y carnes	13.500	13.500	13.500	=	
Bucaramanga, Frigoríficos	15.400	15.900	15.650	=		Manizales, Centro Galerías	9.500	11.000	10.500	=	
Ibagué, Plaza La 21	9.000	10.000	9.750	-		Medellín, Central Mayorista de Antioquia	20.000	21.200	20.675	=	
Manizales, Centro Galerías	11.000	13.000	11.667	=		Medellín, Plaza Minorista "José María Villa"	18.000	18.500	18.250	=	
Montería, Mercado del Sur	12.000	13.000	12.250	=		Montería, Mercado del Sur	12.000	13.000	12.500	=	
Pereira, La 41	12.000	13.000	12.333	=		Palmira (Valle del Cauca)	10.000	10.000	10.000	=	
						Pasto, El Potrerillo	12.000	13.000	12.667	=	
Carne de res, costilla						Pereira, La 41	12.000	12.000	12.000	=	
Barranquilla, Barranquillita	8.700	9.000	8.875	=		Popayán, Plaza de mercado del barrio Bolívar	8.000	8.000	8.000	=	
Bogotá, D.C., Frigorífico Ble Ltda.	11.400	12.300	11.983	+		Tuluá (Valle del Cauca)	9.000	11.000	10.333	=	
Bogotá, D.C., Frigorífico Guadalupe	11.500	11.800	11.650	+							
Bogotá, D.C., Paloquemao	12.000	13.000	12.667	+		Carne de res, lomo de brazo					
Buenaventura (Valle del Cauca)	10.600	11.000	10.867	=		Bogotá, D.C., Paloquemao	14.000	15.000	14.667	+	
Cali, Santa Helena	7.000	8.000	7.625	=		Cúcuta, Cenabastos	12.500	13.000	12.833	+	
Cartagena, Bazurto	9.000	10.000	9.575	+		Cúcuta, La Nueva Sexta	13.000	13.000	13.000	=	
Cúcuta, Cenabastos	9.000	10.000	9.667	+		Montería, Mercado del Sur	14.000	14.000	14.000	=	
Cúcuta, La Nueva Sexta	9.000	10.000	9.667	=		Pasto, El Potrerillo	15.000	16.000	15.667	=	
Ibagué, Plaza La 21	8.000	9.000	8.625	-		Pereira, La 41	15.000	16.000	15.333	=	
Malambo (Atlántico), Carnes y carnes	9.000	9.000	9.000	=		Popayán, Plaza de mercado del barrio Bolívar	15.800	16.000	15.867	+	
Manizales, Centro Galerías	8.000	9.000	8.667	=		Sincelejo, Nuevo Mercado	11.000	11.000	11.000	=	
Medellín, Central Mayorista de Antioquia	12.800	13.800	13.150	=		Valledupar, Mercado Nuevo	16.000	17.000	16.667	=	
Medellín, Plaza Minorista "José María Villa"	9.500	10.000	9.750	=							
Montería, Mercado del Sur	6.000	6.500	6.275	=		Carne de res, lomo fino					
Pasto, El Potrerillo	12.000	13.000	12.667	=		Barranquilla, Barranquillita	20.000	22.000	20.750	=	
Pereira, La 41	6.000	7.000	6.333	=		Barranquilla, Granabastos	21.000	22.000	21.375	=	
Popayán, Plaza de mercado del barrio Bolívar	8.000	8.000	8.000	+		Bogotá, D.C., Frigorífico Ble Ltda.	23.000	24.000	23.717	+	
Valledupar, Mercado Nuevo	10.000	10.000	10.000	=		Bogotá, D.C., Frigorífico Guadalupe	23.000	24.300	23.550	+	
Villavicencio, CAV	9.000	9.000	9.000	=		Bogotá, D.C., Paloquemao	23.000	25.000	24.000	-	
Yopal (Casanare)	9.000	9.000	9.000	=		Bucaramanga, Frigoríficos	42.500	43.000	42.750	=	
						Buenaventura (Valle del Cauca)	22.000	22.000	22.000	=	
Carne de res en canal						Cartagena, Bazurto	22.000	27.000	25.000	+	
Arauca (Arauca)	10.000	11.000	10.333	=		Cúcuta, Cenabastos	16.000	18.000	17.000	=	
Ibagué, Plaza La 21	8.480	9.200	8.860	=		Cúcuta, La Nueva Sexta	17.000	18.000	17.333	-	
Malambo (Atlántico), Carnes y carnes	8.900	8.900	8.900	=		Ibagué, Plaza La 21	20.000	22.000	21.000	+	
Popayán, Plaza de mercado del barrio Bolívar	8.100	8.300	8.167	=		Malambo (Atlántico), Carnes y carnes	28.000	28.000	28.000	=	
						Manizales, Centro Galerías	19.000	19.000	19.000	=	
Carne de res, falda						Medellín, Central Mayorista de Antioquia	40.000	45.000	41.250	+	
Barranquilla, Barranquillita	13.600	14.000	13.900	=		Medellín, Plaza Minorista "José María Villa"	34.000	36.000	35.000	-	
Barranquilla, Granabastos	11.800	12.000	11.850	=		Montería, Mercado del Sur	21.800	22.000	21.950	=	
Bogotá, D.C., Frigorífico Ble Ltda.	11.500	12.000	11.917	-		Palmira (Valle del Cauca)	18.000	20.000	18.875	-	
Bogotá, D.C., Frigorífico Guadalupe	12.000	13.000	12.500	+		Pasto, El Potrerillo	16.000	16.000	16.000	=	
Bogotá, D.C., Paloquemao	13.000	14.000	13.667	-		Pereira, La 41	19.000	20.000	19.667	=	
Buenaventura (Valle del Cauca)	14.000	14.000	14.000	=		Popayán, Plaza de mercado del barrio Bolívar	20.000	20.000	20.000	=	
Cali, Santa Helena	7.800	8.200	8.000	+		Sincelejo, Nuevo Mercado	16.000	16.000	16.000	=	
Cartagena, Bazurto	12.300	14.500	13.325	-		Valledupar, Mercado Nuevo	21.000	22.000	21.333	=	
Cúcuta, Cenabastos	12.000	13.000	12.667	-		Villavicencio, CAV	18.000	18.000	18.000	=	
Cúcuta, La Nueva Sexta	12.000	13.000	12.333	-		Yopal (Casanare)	16.000	16.000	16.000	=	
Ibagué, Plaza La 21	12.000	13.000	12.600	=							

BOLETÍN SEMANAL PRECIOS MAYORISTAS

Cuadro 8. Mercados mayoristas. Precios de venta de carnes (continuación)
2020 (22 al 28 de febrero)

Productos y mercados	Pesos por kilogramo				Tendencia	Productos y mercados	Pesos por kilogramo				Tendencia
	Mínimo	Máximo	Medio				Mínimo	Máximo	Medio		
Carne de res molida, murillo						Carne de res, muchacho (continuación)					
Bogotá, D.C., Frigorífico Ble Ltda.	10.000	11.000	10.650		+	Montería, Mercado del Sur	14.800	15.000	14.900		=
Bogotá, D.C., Frigorífico Guadalupe	10.200	10.600	10.467		+	Palmira (Valle del Cauca)	15.000	16.000	15.625		-
Bogotá, D.C., Paloquemao	11.000	12.000	11.667		-	Pasto, El Potrerillo	15.000	16.000	15.667		=
Bucaramanga, Frigoríficos	14.700	14.800	14.750		=	Pereira, La 41	17.000	17.000	17.000		=
Cúcuta, Cenabastos	11.500	12.000	11.833		-	Popayán, Plaza de mercado del barrio Bolívar	15.600	15.600	15.600		+
Cúcuta, La Nueva Sexta	12.000	13.000	12.333		=	Sincelejo, Nuevo Mercado	15.000	15.000	15.000		=
Florencia (Caquetá)	12.000	12.000	12.000		=	Tuluá (Valle del Cauca)	16.400	18.000	17.467		=
Ibagué, Plaza La 21	9.800	11.400	10.550		+	Valledupar, Mercado Nuevo	17.000	18.000	17.667		=
Neiva, Surabastos	10.000	10.000	10.000		-	Villavicencio, CAV	14.000	14.000	14.000		=
Villavicencio, CAV	10.000	10.000	10.000		=	Yopal (Casanare)	14.000	14.000	14.000		=
Yopal (Casanare)	10.000	10.000	10.000		=						
Carne de res, morrillo						Carne de res, murillo					
Bogotá, D.C., Frigorífico Ble Ltda.	12.000	13.000	12.250		+	Bogotá, D.C., Frigorífico Ble Ltda.	10.000	11.000	10.650		+
Bogotá, D.C., Frigorífico Guadalupe	11.500	12.000	11.650		+	Bogotá, D.C., Frigorífico Guadalupe	10.200	10.600	10.467		+
Bogotá, D.C., Paloquemao	13.000	14.000	13.667		-	Bogotá, D.C., Paloquemao	11.000	12.000	11.667		-
Buenaventura (Valle del Cauca)	12.000	13.000	12.333		-	Bucaramanga, Frigoríficos	14.200	14.700	14.450		=
Cali, Santa Helena	12.500	14.000	13.250		+	Cúcuta, Cenabastos	11.500	12.000	11.833		-
Cúcuta, Cenabastos	12.000	13.000	12.333		-	Cúcuta, La Nueva Sexta	12.000	13.000	12.667		=
Cúcuta, La Nueva Sexta	13.000	13.000	13.000		=	Ibagué, Plaza La 21	9.800	10.800	10.150		-
Florencia (Caquetá)	14.000	14.000	14.000		=	Manizales, Centro Galerías	12.000	14.000	12.667		=
Ibagué, Plaza La 21	11.000	12.000	11.550		+	Medellín, Central Mayorista de Antioquia	15.700	16.200	15.975		=
Malambo (Atlántico), Carnes y carnes	12.800	12.800	12.800		=	Montería, Mercado del Sur	10.000	11.000	10.625		=
Medellín, Central Mayorista de Antioquia	16.000	17.000	16.375		=	Neiva, Surabastos	9.000	9.200	9.100		-
Montería, Mercado del Sur	12.000	13.000	12.250		=	Villavicencio, CAV	10.000	10.000	10.000		=
Palmira (Valle del Cauca)	12.800	14.000	13.450		-	Yopal (Casanare)	10.000	10.000	10.000		=
Pasto, El Potrerillo	12.000	13.000	12.667		=						
Pereira, La 41	14.000	15.000	14.333		=	Carne de res, paletero					
Popayán, Plaza de mercado del barrio Bolívar	12.000	12.000	12.000		=	Bogotá, D.C., Paloquemao	13.000	13.000	13.000		-
Tuluá (Valle del Cauca)	13.500	15.000	14.167		=	Cúcuta, Cenabastos	12.000	13.000	12.333		-
Villavicencio, CAV	10.000	10.000	10.000		=	Cúcuta, La Nueva Sexta	12.000	13.000	12.667		+
Yopal (Casanare)	11.000	11.000	11.000		=	Ibagué, Plaza La 21	13.000	13.000	13.000		+
Carne de res, muchacho						Malambo (Atlántico), Carnes y carnes	11.800	11.800	11.800		=
Barranquilla, Barranquillita	14.000	15.000	14.750		=	Manizales, Centro Galerías	12.500	15.000	13.833		=
Barranquilla, Granabastos	14.700	15.000	14.825		=	Medellín, Central Mayorista de Antioquia	19.500	21.200	20.375		+
Bogotá, D.C., Frigorífico Ble Ltda.	16.500	17.000	16.800		-	Montería, Mercado del Sur	13.000	14.000	13.625		=
Bogotá, D.C., Frigorífico Guadalupe	16.500	17.500	16.967		-	Pereira, La 41	15.000	16.000	15.333		=
Bogotá, D.C., Paloquemao	18.000	19.000	18.333		+	Sincelejo, Nuevo Mercado	13.000	13.000	13.000		=
Bucaramanga, Frigoríficos	22.300	22.350	22.325		=	Valledupar, Mercado Nuevo	14.000	14.000	14.000		=
Buenaventura (Valle del Cauca)	16.600	17.000	16.867		+						
Cali, Santa Helena	15.600	16.500	16.150		+	Carne de res, pecho					
Cartagena, Bazurto	13.000	15.500	14.650		+	Bogotá, D.C., Frigorífico Ble Ltda.	12.600	13.000	12.900		+
Cúcuta, Cenabastos	12.500	14.000	13.333		-	Bogotá, D.C., Frigorífico Guadalupe	12.600	13.200	12.933		+
Cúcuta, La Nueva Sexta	13.000	15.000	14.000		-	Bogotá, D.C., Paloquemao	13.000	13.000	13.000		-
Ibagué, Plaza La 21	14.800	17.000	15.450		=	Bucaramanga, Frigoríficos	15.700	15.850	15.775		=
Malambo (Atlántico), Carnes y carnes	17.700	17.700	17.700		=	Buenaventura (Valle del Cauca)	14.000	14.000	14.000		=
Manizales, Centro Galerías	15.000	17.000	16.000		=	Cali, Santa Helena	13.000	14.500	13.750		=
Medellín, Central Mayorista de Antioquia	18.200	18.400	18.250		+	Cúcuta, Cenabastos	12.000	13.000	12.333		-
Medellín, Plaza Minorista "José María Villa"	17.500	18.000	17.750		=	Cúcuta, La Nueva Sexta	12.000	13.000	12.667		=
						Ibagué, Plaza La 21	12.800	13.000	12.900		-
						Manizales, Centro Galerías	12.000	12.000	12.000		=

Cuadro 8. Mercados mayoristas. Precios de venta de carnes (continuación)
2020 (22 al 28 de febrero)

Productos y mercados	Pesos por kilogramo				Tendencia	Productos y mercados	Pesos por kilogramo				Tendencia
	Mínimo	Máximo	Medio				Mínimo	Máximo	Medio		
Carne de res, pecho (continuación)						Carne de res, sobrebarriga (continuación)					
Medellín, Central Mayorista de Antioquia	15.200	16.000	15.500	=		Cúcuta, Cenabastos	12.000	13.000	12.667	=	
Medellín, Plaza Minorista "José María Villa"	14.000	14.500	14.250	=		Cúcuta, La Nueva Sexta	13.000	14.000	13.333	-	
Montería, Mercado del Sur	12.000	13.000	12.400	=		Florencia (Caquetá)	13.000	13.000	13.000	=	
Palmira (Valle del Cauca)	13.600	14.000	13.900	-		Ibagué, Plaza La 21	12.000	13.000	12.500	-	
Pasto, El Potrerillo	12.000	13.000	12.667	=		Malambo (Atlántico), Carnes y carnes	15.300	15.300	15.300	=	
Pereira, La 41	12.000	13.000	12.667	=		Manizales, Centro Galerías	13.000	14.000	13.333	=	
Popayán, Plaza de mercado del barrio Bolívar	13.000	13.000	13.000	+		Medellín, Central Mayorista de Antioquia	15.200	16.000	15.750	=	
Tuluá (Valle del Cauca)	13.000	14.200	13.700	=		Medellín, Plaza Minorista "José María Villa"	15.800	16.000	15.950	-	
Valledupar, Mercado Nuevo	14.000	14.000	14.000	=		Montería, Mercado del Sur	12.000	12.000	12.000	=	
Carne de res, punta de anca						Neiva, Surabastos	10.000	10.000	10.000	=	
Barranquilla, Barranquillita	17.500	18.000	17.675	-		Palmira (Valle del Cauca)	13.600	14.000	13.850	-	
Barranquilla, Granabastos	17.800	18.000	17.850	=		Pasto, El Potrerillo	12.000	13.000	12.667	=	
Bogotá, D.C., Frigorífico Ble Ltda.	18.000	19.000	18.467	+		Pereira, La 41	14.000	15.000	14.667	=	
Bogotá, D.C., Frigorífico Guadalupe	16.800	17.500	17.133	-		Popayán, Plaza de mercado del barrio Bolívar	13.000	13.000	13.000	=	
Bogotá, D.C., Paloquemao	17.000	18.000	17.667	-		Sincelejo, Nuevo Mercado	11.000	11.000	11.000	=	
Bucaramanga, Frigoríficos	29.500	30.050	29.775	=		Tuluá (Valle del Cauca)	15.000	16.000	15.333	=	
Buenaventura (Valle del Cauca)	18.000	19.000	18.333	+		Valledupar, Mercado Nuevo	14.000	14.000	14.000	=	
Cali, Santa Helena	20.000	21.500	20.625	+		Villavicencio, CAV	12.000	12.000	12.000	=	
Cartagena, Bazurto	16.100	17.500	16.900	+		Yopal (Casanare)	12.000	12.000	12.000	=	
Cúcuta, Cenabastos	15.000	15.000	15.000	-		Menudencias de pollo					
Cúcuta, La Nueva Sexta	16.000	18.000	17.333	+		Armenia, Mercar	3.600	3.800	3.667	-	
Ibagué, Plaza La 21	16.000	17.000	16.500	=		Florencia (Caquetá)	1.800	1.800	1.800	-	
Malambo (Atlántico), Carnes y carnes	26.000	26.000	26.000	=		Ibagué, Plaza La 21	1.200	1.200	1.200	=	
Manizales, Centro Galerías	19.000	19.000	19.000	=		Montería, Mercado del Sur	1.800	2.000	1.850	+	
Medellín, Central Mayorista de Antioquia	30.200	32.600	31.450	=		Neiva, Surabastos	1.600	1.600	1.600	-	
Medellín, Plaza Minorista "José María Villa"	30.000	31.000	30.500	=		Pasto, El Potrerillo	1.200	1.200	1.200	=	
Montería, Mercado del Sur	17.000	17.500	17.200	=		Popayán, Plaza de mercado del barrio Bolívar	1.400	1.400	1.400	=	
Palmira (Valle del Cauca)	18.500	20.000	19.500	+		Villavicencio, CAV	1.200	1.400	1.300	-	
Pasto, El Potrerillo	16.000	16.000	16.000	=		Muslos de pollo con rabadilla					
Pereira, La 41	18.000	19.000	18.667	=		Medellín, Plaza Minorista "José María Villa"	5.000	5.500	5.250	-	
Popayán, Plaza de mercado del barrio Bolívar	19.000	19.000	19.000	+		Muslos de pollo sin rabadilla					
Sincelejo, Nuevo Mercado	15.000	15.000	15.000	=		Arauca (Arauca)	5.500	5.700	5.600	=	
Tuluá (Valle del Cauca)	20.000	22.000	21.333	=		Bogotá, D.C., Corabastos	6.000	6.400	6.133	-	
Valledupar, Mercado Nuevo	19.000	20.000	19.667	=		Bogotá, D.C., Frigorífico Ble Ltda.	7.000	7.600	7.300	-	
Villavicencio, CAV	14.000	14.000	14.000	=		Bogotá, D.C., Frigorífico Guadalupe	7.000	7.500	7.200	+	
Yopal (Casanare)	14.000	14.000	14.000	=		Bogotá, D.C., Paloquemao	7.600	8.000	7.800	-	
Carne de res, sobrebarriga						Bogotá, D.C., Plaza Las Flores	5.600	5.800	5.633	+	
Barranquilla, Barranquillita	13.900	14.000	13.975	=		Bucaramanga, Frigoríficos	8.350	8.400	8.375	=	
Barranquilla, Granabastos	12.200	12.500	12.350	=		Medellín, Central Mayorista de Antioquia	7.500	8.000	7.725	=	
Bogotá, D.C., Frigorífico Ble Ltda.	12.600	13.500	13.017	-		Villavicencio, CAV	6.600	6.800	6.700	-	
Bogotá, D.C., Frigorífico Guadalupe	12.800	13.000	12.967	+		Pechuga de pollo					
Bogotá, D.C., Paloquemao	13.000	14.000	13.667	-		Arauca (Arauca)	6.800	6.900	6.833	=	
Bucaramanga, Frigoríficos	17.500	17.900	17.700	=		Armenia, Mercar	8.800	9.000	8.933	-	
Buenaventura (Valle del Cauca)	14.000	14.000	14.000	=		Barranquilla, Barranquillita	6.800	7.000	6.925	=	
Cali, Santa Helena	13.000	14.800	13.825	+							
Cartagena, Bazurto	11.500	13.000	12.500	+							

BOLETÍN SEMANAL PRECIOS MAYORISTAS

Cuadro 8. Mercados mayoristas. Precios de venta de carnes (continuación)
2020 (22 al 28 de febrero)

Productos y mercados	Pesos por kilogramo				Tendencia	Productos y mercados	Pesos por kilogramo				Tendencia
	Mínimo	Máximo	Medio				Mínimo	Máximo	Medio		
Pechuga de pollo (continuación)						Pierna pernil con rabadilla (continuación)					
Barranquilla, Granabastos	6.700	6.800	6.750	=		Neiva, Surabastos	4.800	5.200	5.000	=	
Bogotá, D.C., Corabastos	8.000	9.000	8.500	+		Palmira (Valle del Cauca)	5.000	5.200	5.050	=	
Bogotá, D.C., Frigorífico Ble Ltda.	8.000	9.000	8.617	-		Pasto, El Potrerillo	6.000	6.200	6.133	=	
Bogotá, D.C., Frigorífico Guadalupe	7.900	8.500	8.233	-		Santa Marta (Magdalena)	4.000	4.100	4.033	+	
Bogotá, D.C., Paloquemao	9.600	9.800	9.733	-		Sincelejo, Nuevo Mercado	4.200	4.200	4.200	=	
Bogotá, D.C., Plaza Las Flores	8.000	8.400	8.167	+		Tuluá (Valle del Cauca)	5.000	6.000	5.467	=	
Bucaramanga, Frigoríficos	9.000	9.650	9.283	=		Valledupar, Mercado Nuevo	3.300	3.500	3.433	=	
Buenaventura (Valle del Cauca)	7.500	8.400	8.100	=		Villavicencio, CAV	5.400	5.600	5.550	+	
Cali, Galería Alameda	7.700	8.000	7.833	=		Pierna pernil sin rabadilla					
Cali, Santa Helena	7.500	7.800	7.650	+		Bogotá, D.C., Corabastos	6.400	7.600	7.067	++	
Cartagena, Bazarito	7.000	7.700	7.350	+		Bogotá, D.C., Frigorífico Ble Ltda.	7.000	7.400	7.217	-	
Cúcuta, Cenabastos	7.100	7.500	7.267	-		Bogotá, D.C., Frigorífico Guadalupe	7.000	7.500	7.200	-	
Florencia (Caquetá)	8.600	8.600	8.600	+		Bogotá, D.C., Paloquemao	7.400	8.000	7.667	-	
Ibagué, Plaza La 21	8.000	8.400	8.267	=		Bogotá, D.C., Plaza Las Flores	5.800	6.000	5.933	+	
Manizales, Centro Galerías	7.600	8.200	7.925	=		Bucaramanga, Frigoríficos	6.200	7.550	7.067	=	
Medellín, Central Mayorista de Antioquia	9.000	9.050	9.013	=		Piernas de pollo					
Medellín, Plaza Minorista "José María Villa"	7.800	8.200	8.000	-		Armenia, Mercar	7.000	7.200	7.133	-	
Montería, Mercado del Sur	7.700	7.800	7.750	+		Bogotá, D.C., Corabastos	6.800	7.600	7.267	+	
Neiva, Surabastos	7.800	8.000	7.850	+		Bogotá, D.C., Frigorífico Ble Ltda.	8.000	8.800	8.583	-	
Palmira (Valle del Cauca)	8.600	8.800	8.700	=		Bogotá, D.C., Frigorífico Guadalupe	7.800	8.200	8.033	-	
Pasto, El Potrerillo	11.000	12.000	11.533	=		Bogotá, D.C., Paloquemao	8.000	8.400	8.267	+	
Popayán, Plaza de mercado del barrio Bolívar	8.000	8.600	8.200	+		Bogotá, D.C., Plaza Las Flores	6.000	6.200	6.167	+	
Santa Marta (Magdalena)	7.200	7.300	7.233	+		Bucaramanga, Frigoríficos	7.300	8.500	7.900	=	
Sincelejo, Nuevo Mercado	7.600	7.600	7.600	=		Cali, Santa Helena	5.400	5.600	5.525	=	
Tuluá (Valle del Cauca)	8.000	10.000	9.200	=		Cúcuta, Cenabastos	4.500	6.100	5.367	-	
Valledupar, Mercado Nuevo	6.600	6.800	6.700	-		Manizales, Centro Galerías	4.800	5.000	4.900	=	
Villavicencio, CAV	7.600	8.000	7.800	+		Medellín, Central Mayorista de Antioquia	7.400	7.600	7.500	=	
Pierna pernil con rabadilla						Medellín, Plaza Minorista "José María Villa"	4.800	4.800	4.800	-	
Arauca (Arauca)	4.400	4.500	4.433	=		Palmira (Valle del Cauca)	6.800	7.200	6.950	+	
Armenia, Mercar	6.000	6.200	6.067	=		Popayán, Plaza de mercado del barrio Bolívar	5.600	5.600	5.600	=	
Barranquilla, Barranquillita	3.600	3.700	3.625	=		Tuluá (Valle del Cauca)	7.600	8.000	7.800	=	
Barranquilla, Granabastos	3.800	3.800	3.800	=		Valledupar, Mercado Nuevo	5.500	6.000	5.700	+	
Bogotá, D.C., Frigorífico Ble Ltda.	5.600	6.100	5.917	+		Villavicencio, CAV	6.600	7.000	6.750	+	
Bogotá, D.C., Frigorífico Guadalupe	5.400	6.000	5.717	-		Pollo entero congelado sin vísceras					
Bogotá, D.C., Paloquemao	6.200	6.400	6.267	-		Arauca (Arauca)	7.000	7.100	7.033	=	
Bogotá, D.C., Plaza Las Flores	5.400	5.600	5.567	+		Barranquilla, Barranquillita	4.600	4.700	4.675	=	
Bucaramanga, Frigoríficos	5.000	5.750	5.433	=		Barranquilla, Granabastos	4.500	4.600	4.550	+	
Buenaventura (Valle del Cauca)	5.000	5.000	5.000	+		Cali, Galería Alameda	5.800	6.200	5.967	+	
Cali, Galería Alameda	4.800	5.200	5.000	+		Cali, Santa Helena	5.700	6.000	5.825	=	
Cali, Santa Helena	4.600	4.800	4.675	+		Cartagena, Bazarito	4.800	4.900	4.875	+	
Cartagena, Bazarito	3.800	4.300	4.050	+		Medellín, Central Mayorista de Antioquia	7.500	7.900	7.750	=	
Cúcuta, Cenabastos	3.900	4.488	4.263	+		Medellín, Plaza Minorista "José María Villa"	6.500	7.000	6.625	-	
Florencia (Caquetá)	5.600	5.600	5.600	+		Montería, Mercado del Sur	4.800	5.000	4.875	-	
Ibagué, Plaza La 21	5.800	6.000	5.867	-		Popayán, Plaza de mercado del barrio Bolívar	6.200	6.400	6.267	+	
Medellín, Central Mayorista de Antioquia	7.500	8.000	7.775	=							
Medellín, Plaza Minorista "José María Villa"	5.000	5.500	5.250	-							
Montería, Mercado del Sur	3.800	4.300	4.025	+							

Cuadro 8. Mercados mayoristas. Precios de venta de carnes (conclusión)
2020 (22 al 28 de febrero)

Productos y mercados	Pesos por kilogramo				Tendencia	Productos y mercados	Pesos por kilogramo				Tendencia
	Precios			Medio			Precios			Medio	
	Mínimo	Máximo				Mínimo	Máximo				
Pollo entero congelado sin vísceras (continuación)						Pollo entero fresco sin vísceras					
Santa Marta (Magdalena)	4.700	5.000	4.867	=	Cúcuta, Cenabastos	5.200	5.588	5.363	+		
Valledupar, Mercado Nuevo	4.400	5.200	4.867	+	Ibagué, Plaza La 21	6.400	6.400	6.400	+		
Pollo entero fresco sin vísceras						Palmira (Valle del Cauca)	5.800	6.000	5.950	-	
Armenia, Mercar	6.400	6.600	6.533	-	Pasto, El Potrerillo	6.000	6.400	6.200	=		
Bogotá, D.C., Corabastos	6.400	7.000	6.733	+	Sincelejo, Nuevo Mercado	5.400	5.400	5.400	-		
Bogotá, D.C., Frigorífico Ble Ltda.	6.300	6.600	6.467	-	Tuluá (Valle del Cauca)	7.000	8.000	7.400	=		
Bogotá, D.C., Frigorífico Guadalupe	6.300	6.600	6.467	=	Villavicencio, CAV	5.800	6.000	5.875	-		
Bogotá, D.C., Paloquemao	7.200	7.600	7.333	-	Rabadillas de pollo						
Bogotá, D.C., Plaza Las Flores	6.000	6.300	6.150	+	Manizales, Centro Galerías	2.200	2.400	2.300	=		

TENDENCIAS

---	-	+	+++
Variación mayor al -20 %	Variación entre 0 % y -10 %	Variación entre 0 % y 10 %	Variación mayor al 20 %
--	=	++	n. d.
Variación entre -10 % y -20 %	Variación igual a 0 %	Variación entre 10 % y 20 %	No determinado

BOLETÍN SEMANAL PRECIOS MAYORISTAS

Cuadro 9. Mercados mayoristas. Precios de venta de pescados 2020 (22 al 28 de febrero)

Productos y mercados	Pesos por kilogramo			
	Mínimo	Máximo	Medio	Tendencia
Almejas con concha				
Cali, Galería Alameda	7.000	7.500	7.167	-
Cali, Santa Helena	7.000	7.500	7.167	=
Medellín, Central Mayorista de Antioquia	7.000	7.500	7.250	=
Almejas sin concha				
Cali, Galería Alameda	14.000	17.500	15.833	=
Cali, Santa Helena	13.200	14.400	13.700	+
Medellín, Central Mayorista de Antioquia	17.900	20.000	18.775	+
Palmira (Valle del Cauca)	14.500	16.000	15.125	-
Bagre rayado en postas congelado				
Armenia, Mercar	21.000	22.000	21.500	=
Bogotá, D.C., Paloquemao	20.600	21.000	20.867	+
Medellín, Central Mayorista de Antioquia	21.000	25.000	22.250	=
Tunja, Complejo de Servicios del Sur	19.000	20.000	19.500	=
Villavicencio, CAV	18.000	18.000	18.000	=
Bagre rayado entero congelado				
Bogotá, D.C., Plaza Las Flores	12.800	13.200	12.933	+
Cali, Galería Alameda	18.000	22.000	20.000	+
Cali, Santa Helena	18.000	22.000	19.667	+
Medellín, Central Mayorista de Antioquia	20.500	22.000	21.167	-
Palmira (Valle del Cauca)	18.000	20.000	18.750	=
Pereira, Mercasa	18.700	20.500	19.733	=
Popayán, Plaza de mercado del barrio Bolívar	18.800	19.000	18.867	=
Santa Marta (Magdalena)	15.000	18.000	16.333	=
Bagre rayado entero fresco				
Arauca (Arauca)	11.000	12.000	11.500	+
Bogotá, D.C., Paloquemao	17.000	18.000	17.533	+
Bogotá, D.C., Plaza Las Flores	13.600	14.400	13.933	+
Bucaramanga, Centroabastos	13.600	14.400	13.973	-
Cúcuta, La Nueva Sexta	11.000	12.000	11.833	+
Florencia (Caquetá)	17.000	17.000	17.000	=
Ibagué, Plaza La 21	12.800	13.600	13.200	=
Montería, Mercado del Sur	13.000	15.000	14.000	++
Valledupar, Mercado Nuevo	15.000	17.000	15.667	++
Villavicencio, CAV	14.000	15.000	14.667	+
Yopal (Casanare)	12.000	12.000	12.000	+
Basa, filete congelado importado				
Bogotá, D.C., Corabastos	9.500	10.000	9.825	-
Bogotá, D.C., Paloquemao	10.500	11.000	10.833	+
Bogotá, D.C., Plaza Las Flores	8.500	9.000	8.850	-
Bucaramanga, Centroabastos	6.500	6.500	6.500	=
Cali, Galería Alameda	9.500	11.000	10.167	-
Cali, Santa Helena	9.400	10.300	9.833	-
Cúcuta, La Nueva Sexta	7.500	7.500	7.500	=
Medellín, Central Mayorista de Antioquia	9.800	11.000	10.325	+
Palmira (Valle del Cauca)	9.800	10.500	10.325	+
Blanquillo entero fresco				
Bucaramanga, Centroabastos	9.600	10.400	10.133	+
Montería, Mercado del Sur	12.000	13.000	12.550	++
Valledupar, Mercado Nuevo	11.000	12.000	11.333	+
Bocachico criollo fresco				
Cúcuta, La Nueva Sexta	9.000	10.000	9.750	=
Neiva, Surabastos	12.000	16.000	14.000	n.d.
Valledupar, Mercado Nuevo	16.000	18.000	17.333	=
Villavicencio, CAV	12.000	14.000	13.333	+
Yopal (Casanare)	8.000	8.000	8.000	n.d.
Bocachico importado congelado				
Armenia, Mercar	7.000	7.400	7.200	=
Barranquilla, Barranquillita	6.500	6.800	6.600	=
Bogotá, D.C., Plaza Las Flores	6.300	6.500	6.442	+
Cali, Galería Alameda	8.500	9.400	8.967	=
Cali, Santa Helena	7.500	8.400	7.900	+
Cartagena, Bazurto	6.700	6.800	6.725	-
Cúcuta, La Nueva Sexta	7.500	7.500	7.500	-
Manizales, Centro Galerías	7.000	7.000	7.000	=
Medellín, Central Mayorista de Antioquia	8.000	10.000	8.800	=
Montería, Mercado del Sur	8.000	8.500	8.350	+
Palmira (Valle del Cauca)	7.000	8.200	7.600	+
Pereira, Mercasa	6.200	7.000	6.567	=
Popayán, Plaza de mercado del barrio Bolívar	8.000	8.000	8.000	+
Sincelejo, Nuevo Mercado	7.000	7.000	7.000	=
Tuluá (Valle del Cauca)	9.000	10.000	9.500	++
Valledupar, Mercado Nuevo	7.500	8.000	7.750	-
Cachama de cultivo fresca				
Bogotá, D.C., Plaza Las Flores	7.200	7.600	7.333	++
Bucaramanga, Centroabastos	7.200	8.000	7.550	-
Cúcuta, La Nueva Sexta	7.500	8.000	7.833	+
Ibagué, Plaza La 21	6.800	7.200	6.933	=
Montería, Mercado del Sur	6.200	6.500	6.425	=
Neiva, Surabastos	6.800	6.800	6.800	-
Villavicencio, CAV	7.000	7.500	7.175	-
Yopal (Casanare)	7.000	7.000	7.000	=
Calamar anillos				
Bogotá, D.C., Corabastos	22.000	23.500	22.625	+
Bogotá, D.C., Paloquemao	24.000	25.600	24.867	+
Cali, Galería Alameda	18.000	20.000	19.000	=
Cali, Santa Helena	20.000	23.800	22.100	+
Medellín, Central Mayorista de Antioquia	25.000	28.000	26.375	=
Tuluá (Valle del Cauca)	16.000	18.000	17.000	=
Calamar blanco entero				
Bogotá, D.C., Corabastos	11.000	12.000	11.500	-
Bogotá, D.C., Paloquemao	13.800	14.400	14.067	+

Cuadro 9. Mercados mayoristas. Precios de venta de pescados (continuación)
2020 (22 al 28 de febrero)

Productos y mercados	Pesos por kilogramo				Tendencia	Productos y mercados	Pesos por kilogramo				Tendencia			
	Mínimo	Máximo	Medio				Mínimo	Máximo	Medio					
Calamar blanco entero (continuación)						Langostino 16-20								
Cali, Galería Alameda	12.000	14.000	12.933	-		Bogotá, D.C., Corabastos	60.000	63.000	61.750	-				
Cali, Santa Helena	11.500	12.300	11.933	=		Bogotá, D.C., Paloquemao	56.000	60.000	58.000	+				
Palmira (Valle del Cauca)	11.500	12.000	11.750	+		Cali, Santa Helena	50.000	55.000	53.333	+				
Tuluá (Valle del Cauca)	12.000	14.000	13.000	=		Medellín, Central Mayorista de Antioquia	64.000	74.000	69.500	+				
Calamar morado entero						Merluza, filete importado								
Cali, Galería Alameda	16.000	17.000	16.333	-		Armenia, Mercar	12.600	13.000	12.800	=				
Tuluá (Valle del Cauca)	17.000	18.000	17.500	=		Cali, Santa Helena	12.000	13.500	12.733	-				
Camarón tigre precocido seco						Medellín, Central Mayorista de Antioquia					11.000	13.000	12.000	=
Bogotá, D.C., Paloquemao	33.600	34.000	33.867	+		Palmira (Valle del Cauca)	12.000	13.000	12.625	+				
Cali, Galería Alameda	27.000	33.000	30.000	-		Merluza, filete nacional								
Cali, Santa Helena	26.500	29.500	28.000	+		Bogotá, D.C., Corabastos	34.000	36.000	35.250	-				
Medellín, Central Mayorista de Antioquia	35.000	36.000	35.750	+		Bogotá, D.C., Paloquemao	35.600	36.000	35.867	+				
Popayán, Plaza de mercado del barrio Bolívar	30.000	32.000	30.667	+		Cali, Galería Alameda	30.000	37.000	33.667	+				
Tuluá (Valle del Cauca)	30.000	30.000	30.000	=		Cali, Santa Helena	29.000	33.000	30.667	=				
Camarón tití precocido seco						Mojarra lora entera congelada								
Armenia, Mercar	19.000	20.000	19.500	-		Armenia, Mercar	10.400	11.000	10.700	=				
Bogotá, D.C., Corabastos	24.000	26.000	25.000	-		Barranquilla, Barranquillita	7.800	8.000	7.933	=				
Bogotá, D.C., Paloquemao	31.000	31.500	31.167	+		Cartagena, Bazurto	7.500	8.000	7.750	=				
Pereira, Mercasa	15.500	17.000	16.167	=		Mojarra lora entera fresca								
Popayán, Plaza de mercado del barrio Bolívar	16.000	16.000	16.000	+		Barranquilla, Barranquillita	6.500	7.000	6.625	-				
Santa Marta (Magdalena)	25.000	25.000	25.000	n.d.		Cartagena, Bazurto	6.500	7.500	7.000	+				
Capaz Magdalena fresco						Montería, Mercado del Sur					8.000	8.500	8.300	+++
Ibagué, Plaza La 21	14.800	15.200	15.067	-		Sincelejo, Nuevo Mercado	7.000	7.000	7.000	=				
Cazuela de mariscos (paquete)						Valledupar, Mercado Nuevo					8.000	8.500	8.167	+
Bogotá, D.C., Corabastos	11.000	12.000	11.500	+		Nicuro fresco								
Bogotá, D.C., Paloquemao	15.800	16.400	16.067	+		Bogotá, D.C., Plaza Las Flores	6.800	7.200	6.933	+				
Medellín, Central Mayorista de Antioquia	20.000	26.000	21.500	+		Tunja, Complejo de Servicios del Sur	10.000	10.000	10.000	=				
Corvina, filete congelado nacional						Yopal (Casanare)					6.000	6.000	6.000	=
Buenaventura (Valle del Cauca)	36.000	36.000	36.000	=		Palmitos de mar								
Cali, Galería Alameda	35.000	39.000	37.333	-		Bogotá, D.C., Corabastos	10.000	11.000	10.500	+				
Cali, Santa Helena	32.000	36.000	33.667	=		Bogotá, D.C., Paloquemao	11.600	12.000	11.867	+				
Langostino U12						Medellín, Central Mayorista de Antioquia					11.000	13.000	12.000	+
Bogotá, D.C., Paloquemao	78.000	80.000	79.333	+		Pargo rojo entero congelado								
Cali, Galería Alameda	75.000	75.000	75.000	+		Armenia, Mercar	22.000	23.000	22.500	=				
Medellín, Central Mayorista de Antioquia	90.000	102.000	94.250	+		Bogotá, D.C., Corabastos	29.000	30.000	29.750	+				
						Cali, Galería Alameda					20.000	22.000	21.000	=
						Cali, Santa Helena					16.000	18.500	17.000	=
						Palmira (Valle del Cauca)					16.000	17.500	16.750	+
						Tuluá (Valle del Cauca)					22.000	22.000	22.000	=

Cuadro 9. Mercados mayoristas. Precios de venta de pescados (continuación)
2020 (22 al 28 de febrero)

Productos y mercados	Pesos por kilogramo				Tendencia	Productos y mercados	Pesos por kilogramo				Tendencia
	Mínimo	Máximo	Medio				Mínimo	Máximo	Medio		
Pargo rojo platero						Tilapia, filete congelado					
Buenaventura (Valle del Cauca)	22.000	24.000	23.000		+	Bogotá, D.C., Corabastos	14.000	14.000	14.000		-
Popayán, Plaza de mercado del barrio Bolívar	15.000	15.000	15.000		=	Cali, Galería Alameda	14.000	15.000	14.600		-
Pescado cabezas						Cali, Santa Helena	13.500	14.000	13.733		-
Armenia, Mercar	3.600	3.800	3.700		=	Medellín, Central Mayorista de Antioquia	14.000	16.000	14.875		-
Bogotá, D.C., Paloquemao	7.000	8.000	7.533		-	Palmira (Valle del Cauca)	13.000	14.000	13.625		-
Cali, Galería Alameda	5.000	6.000	5.500		=	Popayán, Plaza de mercado del barrio Bolívar	14.000	14.000	14.000		+
Cali, Santa Helena	5.000	6.000	5.500		=	Tuluá (Valle del Cauca)	14.000	14.800	14.400		=
Palmira (Valle del Cauca)	6.000	7.000	6.750		+	Tilapia, lomitos					
Pereira, Mercasa	3.000	3.250	3.150		=	Medellín, Central Mayorista de Antioquia	7.000	8.200	7.700		-
Popayán, Plaza de mercado del barrio Bolívar	4.500	4.600	4.567		=	Tilapia roja entera congelada					
Róbalo, filete congelado						Barranquilla, Barranquillita	11.000	12.000	11.333		=
Medellín, Central Mayorista de Antioquia	36.000	40.000	37.500		=	Cali, Galería Alameda	10.000	11.000	10.500		=
Salmón, filete congelado						Cali, Santa Helena	10.000	11.500	10.667		-
Armenia, Mercar	38.000	40.000	39.000		=	Cartagena, Bazurto	8.500	8.500	8.500		+
Bogotá, D.C., Corabastos	35.000	36.000	35.500		=	Medellín, Central Mayorista de Antioquia	10.500	11.600	11.150		+
Bogotá, D.C., Paloquemao	37.000	38.000	37.667		+	Palmira (Valle del Cauca)	10.000	11.000	10.500		+
Cali, Galería Alameda	37.000	42.000	39.333		-	Pasto, El Potrerillo	10.000	12.000	11.000		=
Cali, Santa Helena	34.000	38.000	36.133		-	Pereira, Mercasa	9.000	11.000	10.167		=
Medellín, Central Mayorista de Antioquia	36.000	40.000	38.000		+	Popayán, Plaza de mercado del barrio Bolívar	11.000	11.400	11.133		+
Palmira (Valle del Cauca)	35.500	36.500	36.125		-	Tuluá (Valle del Cauca)	10.000	12.000	11.000		=
Popayán, Plaza de mercado del barrio Bolívar	35.000	35.000	35.000		+	Tilapia roja entera fresca					
Sierra entera congelada						Arauca (Arauca)	11.000	12.000	11.500		n.d.
Armenia, Mercar	14.400	15.000	14.700		=	Barranquilla, Barranquillita	8.500	9.000	8.875		=
Bogotá, D.C., Corabastos	13.000	14.500	13.625		-	Bogotá, D.C., Paloquemao	9.400	10.000	9.667		+
Bogotá, D.C., Paloquemao	15.000	16.000	15.533		+	Bogotá, D.C., Plaza Las Flores	7.600	7.600	7.600		+
Bogotá, D.C., Plaza Las Flores	13.500	13.800	13.550		-	Bucaramanga, Centroabastos	8.000	8.000	8.000		=
Buenaventura (Valle del Cauca)	12.000	13.000	12.333		=	Cúcuta, La Nueva Sexta	8.000	8.000	8.000		+
Cali, Galería Alameda	14.000	16.000	15.333		-	Florencia (Caquetá)	9.700	9.700	9.700		=
Cali, Santa Helena	12.500	14.000	13.167		-	Ibagué, Plaza La 21	7.200	7.200	7.200		=
Medellín, Central Mayorista de Antioquia	15.000	18.000	16.200		=	Montería, Mercado del Sur	9.000	9.500	9.300		++
Palmira (Valle del Cauca)	13.000	14.200	13.675		=	Neiva, Surabastos	6.800	7.600	7.200		=
Pereira, Mercasa	15.000	16.100	15.367		-	Tunja, Complejo de Servicios del Sur	11.000	12.000	11.667		-
Santa Marta (Magdalena)	13.800	15.000	14.333		+	Valledupar, Mercado Nuevo	9.000	10.000	9.333		+
						Villavicencio, CAV	8.000	9.000	8.750		+
						Yopal (Casanare)	8.000	8.000	8.000		=

Cuadro 9. Mercados mayoristas. Precios de venta de pescados (conclusión)
2020 (22 al 28 de febrero)

Productos y mercados	Pesos por kilogramo			
	Precios			Tenden- cia
	Mínimo	Máximo	Medio	
Toyo blanco, filete congelado				
Bogotá, D.C., Corabastos	15.000	15.000	15.000	+
Bogotá, D.C., Paloquemao	15.600	16.400	16.000	-
Cali, Santa Helena	12.000	13.000	12.500	=
Palmira (Valle del Cauca)	13.500	14.000	13.625	+
Popayán, Plaza de mercado del barrio Bolívar	12.200	12.400	12.267	-
Tuluá (Valle del Cauca)	15.000	16.000	15.500	=
Trucha en corte mariposa				
Armenia, Mercar	15.000	15.600	15.300	=
Bogotá, D.C., Corabastos	15.000	15.000	15.000	-
Bogotá, D.C., Paloquemao	16.000	17.000	16.600	+

Productos y mercados	Pesos por kilogramo			
	Precios			Tenden- cia
	Mínimo	Máximo	Medio	
Trucha en corte mariposa (continuación)				
Bogotá, D.C., Plaza Las Flores	14.000	14.500	14.333	+
Cali, Galería Alameda	15.000	17.000	16.000	=
Cali, Santa Helena	16.000	17.500	16.767	+
Manizales, Centro Galerías	15.000	16.000	15.667	=
Medellín, Central Mayorista de Antioquia	15.000	16.000	15.563	=
Palmira (Valle del Cauca)	15.000	16.000	15.500	+
Pereira, Mercasa	15.000	16.000	15.500	=
Popayán, Plaza de mercado del barrio Bolívar	16.000	16.000	16.000	+
Trucha entera fresca				
Pasto, El Potrerillo	12.000	12.000	12.000	=

TENDENCIAS

---	-	+	+++
Variación mayor al -20 %	Variación entre 0 % y -10 %	Variación entre 0 % y 10 %	Variación mayor al 20 %
--	=	++	n. d.
Variación entre -10 % y -20 %	Variación igual a 0 %	Variación entre 10 % y 20 %	No determinado

BOLETÍN SEMANAL PRECIOS MAYORISTAS

Cuadro 10. Mercados mayoristas. Precios de venta de productos procesados 2020 (22 al 28 de febrero)

Productos y mercados	Pesos por kilogramo				Tendencia	Productos y mercados	Pesos por kilogramo				Tendencia
	Mínimo	Máximo	Medio				Mínimo	Máximo	Medio		
Aceite girasol						Avena en hojuelas					
Barranquilla, Barranquillita	8.717	8.875	8.796	-		Armenia, Mercar	7.250	7.646	7.465	=	
Barranquilla, Granabastos	8.750	9.000	8.875	=		Barranquilla, Barranquillita	7.179	7.521	7.336	=	
Cartagena, Bazurto	7.778	8.148	7.901	++		Barranquilla, Granabastos	7.125	7.708	7.406	+	
Medellín, Central Mayorista de Antioquia	9.483	9.517	9.500	=		Bogotá, D.C., Corabastos	7.250	7.500	7.354	+	
Montería, Mercado del Sur	7.315	7.611	7.516	=		Bogotá, D.C., Paloquemao	7.500	7.667	7.606	+	
Sincelejo, Nuevo Mercado	6.158	6.333	6.265	=		Bogotá, D.C., Plaza España	7.400	7.667	7.539	+	
Valledupar, Mercado Nuevo	8.333	8.500	8.389	=		Bucaramanga, Centroabastos	7.167	7.333	7.258	-	
Aceite vegetal mezcla						Bucaramanga, Mercados del centro	7.000	7.400	7.144	=	
Armenia, Mercar	5.700	5.833	5.767	=		Cali, La Floresta	7.750	8.000	7.833	-	
Barranquilla, Barranquillita	4.983	5.350	5.122	=		Cali, Santa Helena	7.500	7.750	7.583	=	
Barranquilla, Granabastos	4.833	5.083	5.000	=		Cali, Siloé	7.750	8.000	7.875	=	
Bogotá, D.C., Corabastos	5.150	5.250	5.183	-		Cartagena, Bazurto	7.083	7.240	7.122	+	
Bogotá, D.C., Paloquemao	5.250	5.333	5.294	+		Cartago (Valle del Cauca)	7.292	7.500	7.417	=	
Bogotá, D.C., Plaza España	5.300	5.417	5.372	+		Cúcuta, Cenabastos	6.875	7.167	7.014	+	
Bucaramanga, Centroabastos	5.083	5.889	5.443	=		Cúcuta, La Nueva Sexta	6.833	7.083	6.917	-	
Bucaramanga, Mercados del centro	5.111	5.843	5.546	=		Ibagué, Plaza La 21	7.200	7.767	7.450	+	
Buenaventura (Valle del Cauca)	5.200	5.900	5.527	-		Neiva, Surabastos	7.500	7.917	7.729	=	
Cali, La Floresta	6.250	6.833	6.508	-		Palmira (Valle del Cauca)	7.500	7.948	7.773	+	
Cali, Santa Helena	5.750	6.167	6.014	+		Pamplona (Norte de Santander)	6.667	6.667	6.667	+	
Cali, Siloé	6.000	6.400	6.192	-		Pereira, Mercasa	7.100	8.250	7.675	=	
Cartagena, Bazurto	5.000	5.000	5.000	+		Popayán, Plaza de mercado del barrio Bolívar	6.667	6.750	6.694	+	
Cartago (Valle del Cauca)	5.250	5.825	5.553	=		Santa Marta (Magdalena)	6.771	7.083	6.901	+	
Cúcuta, Cenabastos	4.537	4.907	4.769	+		Tuluá (Valle del Cauca)	6.740	7.552	7.125	=	
Cúcuta, La Nueva Sexta	4.479	4.688	4.566	-		Valledupar, Mercado Nuevo	5.167	5.333	5.222	-	
Florencia (Caquetá)	4.417	4.625	4.521	=		Villavicencio, CAV	7.083	7.385	7.212	-	
Ibagué, Plaza La 21	4.433	4.733	4.583	-		Avena molida					
Manizales, Centro Galerías	4.333	5.200	4.625	=		Barranquilla, Barranquillita	7.149	7.417	7.303	=	
Medellín, Central Mayorista de Antioquia	5.042	5.433	5.213	+		Barranquilla, Granabastos	7.188	7.458	7.330	+	
Medellín, Plaza Minorista "José María Villa"	5.208	5.250	5.229	+		Bogotá, D.C., Corabastos	7.250	7.500	7.354	+	
Montería, Mercado del Sur	4.000	4.267	4.140	=		Bogotá, D.C., Paloquemao	7.500	7.667	7.606	+	
Neiva, Surabastos	4.500	4.667	4.563	-		Bogotá, D.C., Plaza España	7.400	7.667	7.539	+	
Palmira (Valle del Cauca)	5.750	6.400	6.056	+		Cali, La Floresta	7.750	8.000	7.917	+	
Pamplona (Norte de Santander)	4.444	4.630	4.568	-		Cali, Santa Helena	7.708	8.000	7.819	+	
Pasto, El Potrerillo	3.750	4.000	3.854	=		Cali, Siloé	7.750	8.000	7.875	=	
Pereira, Mercasa	5.508	5.735	5.621	=		Ibagué, Plaza La 21	7.300	7.767	7.517	+	
Popayán, Plaza de mercado del barrio Bolívar	4.167	4.292	4.222	=		Neiva, Surabastos	7.500	7.917	7.729	=	
Santa Marta (Magdalena)	5.333	5.500	5.406	+		Palmira (Valle del Cauca)	7.500	7.948	7.773	+	
Sincelejo, Nuevo Mercado	4.306	4.815	4.513	+		Pereira, Mercasa	7.100	8.250	7.675	=	
Tuluá (Valle del Cauca)	5.000	6.575	5.946	+		Popayán, Plaza de mercado del barrio Bolívar	6.667	6.750	6.722	+	
Valledupar, Mercado Nuevo	4.750	4.750	4.750	+		Sincelejo, Nuevo Mercado	6.875	7.167	7.047	=	
Villavicencio, CAV	6.125	6.208	6.172	=		Tuluá (Valle del Cauca)	6.667	7.552	7.101	=	
Arveja enlatada						Valledupar, Mercado Nuevo	6.458	6.563	6.493	-	
Medellín, Central Mayorista de Antioquia	6.537	6.609	6.555	=		Villavicencio, CAV	7.083	7.385	7.212	-	
Medellín, Plaza Minorista "José María Villa"	8.611	8.681	8.646	=		Azúcar morena					
Pereira, Mercasa	7.250	7.319	7.285	=		Bogotá, D.C., Corabastos	2.400	2.480	2.438	-	
Santa Marta (Magdalena)	6.452	6.452	6.452	=		Bogotá, D.C., Plaza España	2.544	2.600	2.568	-	
Valledupar, Mercado Nuevo	8.333	8.819	8.495	+		Cali, La Floresta	2.400	2.560	2.507	+	

Cuadro 10. Mercados mayoristas. Precios de venta de productos procesados (continuación)
2020 (22 al 28 de febrero)

Productos y mercados	Pesos por kilogramo				Tendencia	Productos y mercados	Pesos por kilogramo				Tendencia
	Mínimo	Máximo	Medio	Precios			Mínimo	Máximo	Medio	Precios	
Azúcar morena (continuación)						Azúcar sulfitada (continuación)					
Cali, Santa Helena	2.320	2.400	2.360		-	Tuluá (Valle del Cauca)	2.160	2.260	2.226		=
Cali, Siloé	2.640	2.800	2.720		+	Valledupar, Mercado Nuevo	2.220	2.240	2.227		+
Cartago (Valle del Cauca)	2.588	2.720	2.654		=	Villavicencio, CAV	2.380	2.520	2.450		-
Ibagué, Plaza La 21	2.352	2.400	2.373		-						
Medellín, Central Mayorista de Antioquia	2.600	2.720	2.630		-	Bocadillo veleño					
Medellín, Plaza Minorista "José María Villa"	2.680	2.720	2.690		-	Bogotá, D.C., Corabastos	264	272	266		-
Pamplona (Norte de Santander)	2.680	2.720	2.707		-	Bogotá, D.C., Paloquemao	264	278	273		=
Pasto, El Potrerillo	2.720	2.800	2.760		=	Cúcuta, Cenabastos	178	194	189		n.d.
Tuluá (Valle del Cauca)	2.508	2.692	2.576		=	Cúcuta, La Nueva Sexta	194	211	206		n.d.
Villavicencio, CAV	2.720	2.764	2.748		-	Villavicencio, CAV	239	250	246		-
Azúcar refinada						Café instantáneo					
Barranquilla, Barranquillita	2.468	2.503	2.485		=	Barranquilla, Barranquillita	75.314	77.647	76.317		-
Barranquilla, Granabastos	2.480	2.560	2.535		-	Barranquilla, Granabastos	75.490	77.451	76.593		=
Bucaramanga, Centroabastos	2.416	2.640	2.545		-	Bogotá, D.C., Corabastos	75.000	76.471	75.735		-
Bucaramanga, Mercados del centro	2.600	2.880	2.707		=	Bogotá, D.C., Plaza España	77.255	79.412	78.366		+
Cartagena, Bazurto	2.720	2.800	2.780		+	Buenaventura (Valle del Cauca)	93.203	93.464	93.333		+
Cúcuta, Cenabastos	2.480	2.720	2.587		+	Cali, La Floresta	94.000	96.000	95.278		-
Ibagué, Plaza La 21	2.312	2.400	2.348		=	Cali, Santa Helena	90.588	91.765	90.980		=
Medellín, Central Mayorista de Antioquia	2.600	2.720	2.630		-	Cali, Siloé	90.000	93.333	91.667		=
Montería, Mercado del Sur	2.240	2.260	2.248		=	Cartagena, Bazurto	72.059	73.529	72.712		-
Neiva, Surabastos	2.240	2.300	2.285		+	Cartago (Valle del Cauca)	73.000	80.000	76.556		=
Pamplona (Norte de Santander)	2.400	2.500	2.433		+	Cúcuta, Cenabastos	75.980	76.225	76.062		+
Pasto, El Potrerillo	2.100	2.160	2.130		=	Florencia (Caquetá)	76.961	79.412	78.186		=
Santa Marta (Magdalena)	2.480	2.640	2.600		=	Medellín, Central Mayorista de Antioquia	85.752	86.275	86.144		=
Valledupar, Mercado Nuevo	2.480	2.600	2.533		=	Medellín, Plaza Minorista "José María Villa"	85.621	88.235	86.928		=
Villavicencio, CAV	2.560	2.724	2.651		-	Neiva, Surabastos	68.627	71.078	70.221		=
Azúcar sulfitada						Palmira (Valle del Cauca)	90.588	91.765	91.258		+
Armenia, Mercar	2.460	2.560	2.507		=	Pamplona (Norte de Santander)	70.588	71.078	70.915		-
Barranquilla, Barranquillita	2.104	2.180	2.137		=	Pasto, El Potrerillo	87.582	88.235	87.908		=
Barranquilla, Granabastos	2.080	2.120	2.100		-	Popayán, Plaza de mercado del barrio Bolívar	86.601	87.582	87.037		-
Bogotá, D.C., Corabastos	2.320	2.340	2.330		+	Santa Marta (Magdalena)	79.902	86.275	82.353		=
Bogotá, D.C., Paloquemao	2.480	2.560	2.533		+	Sincelejo, Nuevo Mercado	74.510	76.471	75.466		=
Bogotá, D.C., Plaza España	2.300	2.320	2.313		-	Tuluá (Valle del Cauca)	84.967	89.281	87.190		=
Bucaramanga, Centroabastos	2.300	2.360	2.327		-	Valledupar, Mercado Nuevo	76.471	79.902	77.614		=
Bucaramanga, Mercados del centro	2.380	2.400	2.393		+	Café molido					
Buenaventura (Valle del Cauca)	2.300	2.300	2.300		+	Armenia, Mercar	15.400	16.000	15.667		=
Cali, La Floresta	2.200	2.240	2.213		+	Barranquilla, Barranquillita	16.642	16.867	16.735		+
Cali, Santa Helena	2.140	2.200	2.160		+	Barranquilla, Granabastos	16.250	16.667	16.417		=
Cali, Siloé	2.200	2.240	2.220		+	Bogotá, D.C., Corabastos	15.333	15.667	15.458		-
Cartagena, Bazurto	2.200	2.200	2.200		+	Bogotá, D.C., Paloquemao	15.667	16.000	15.833		=
Cartago (Valle del Cauca)	2.120	2.240	2.187		=	Bogotá, D.C., Plaza España	16.133	16.333	16.211		+
Ibagué, Plaza La 21	2.160	2.260	2.215		-	Bucaramanga, Centroabastos	16.392	17.700	17.114		-
Manizales, Centro Galerías	2.100	2.200	2.175		=	Bucaramanga, Mercados del centro	16.225	17.200	16.808		=
Medellín, Central Mayorista de Antioquia	2.260	2.300	2.280		=	Cali, La Floresta	15.600	15.680	15.627		+
Palmira (Valle del Cauca)	2.200	2.250	2.233		-	Cali, Santa Helena	15.200	15.600	15.467		+
Popayán, Plaza de mercado del barrio Bolívar	2.000	2.040	2.013		-	Cali, Siloé	15.600	15.600	15.600		+
Santa Marta (Magdalena)	2.180	2.240	2.215		=	Cartagena, Bazurto	16.000	17.000	16.639		+
Sincelejo, Nuevo Mercado	2.200	2.240	2.215		-	Cartago (Valle del Cauca)	14.240	15.200	14.813		=

BOLETÍN SEMANAL PRECIOS MAYORISTAS

Cuadro 10. Mercados mayoristas. Precios de venta de productos procesados (continuación)
2020 (22 al 28 de febrero)

Productos y mercados	Pesos por kilogramo				Tendencia	Productos y mercados	Pesos por kilogramo				Tendencia
	Mínimo	Máximo	Medio				Mínimo	Máximo	Medio		
Café molido (continuación)						Chocolate instantáneo					
Cúcuta, Cenabastos	16.833	17.000	16.889	-		Medellín, Central Mayorista de Antioquia	18.798	18.926	18.862	=	
Florencia (Caquetá)	17.000	17.200	17.100	=		Color (bolsita)					
Ibagué, Plaza La 21	17.400	18.000	17.650	=		Ibagué, Plaza La 21	23.600	25.600	24.300	=	
Manizales, Centro Galerías	15.000	16.000	15.625	=		Medellín, Central Mayorista de Antioquia	17.857	19.048	18.452	=	
Medellín, Central Mayorista de Antioquia	15.500	16.000	15.844	=		Medellín, Plaza Minorista "José María Villa"	17.857	19.048	18.452	=	
Montería, Mercado del Sur	18.400	18.800	18.550	=		Neiva, Surabastos	16.000	16.875	16.344	+	
Neiva, Surabastos	16.500	17.000	16.667	-		Pereira, Mercasa	21.625	23.750	22.688	=	
Palmira (Valle del Cauca)	15.200	15.500	15.350	+		Fécula de maíz					
Popayán, Plaza de mercado del barrio Bolívar	15.200	15.424	15.301	=		Armenia, Mercar	18.426	19.228	18.768	=	
Santa Marta (Magdalena)	15.600	18.000	17.049	=		Barranquilla, Barranquillita	18.333	19.056	18.701	=	
Sincelejo, Nuevo Mercado	17.500	18.417	18.021	=		Barranquilla, Granabastos	18.056	18.750	18.479	=	
Tuluá (Valle del Cauca)	14.500	15.000	14.793	=		Bogotá, D.C., Corabastos	16.118	16.421	16.260	+	
Valledupar, Mercado Nuevo	16.250	16.333	16.278	-		Bucaramanga, Centroabastos	17.388	18.421	17.989	+	
Villavicencio, CAV	15.383	15.800	15.578	=		Bucaramanga, Mercados del centro	17.908	18.421	18.206	+	
Chocolate amargo						Cartagena, Bazaruto	17.778	20.000	18.889	+	
Armenia, Mercar	23.250	23.583	23.417	=		Cúcuta, Cenabastos	19.028	19.444	19.306	+	
Buenaventura (Valle del Cauca)	22.500	22.692	22.608	=		Cúcuta, La Nueva Sexta	18.403	19.444	18.773	-	
Cali, La Floresta	22.000	22.400	22.267	+		Montería, Mercado del Sur	13.556	13.889	13.722	=	
Cali, Santa Helena	21.600	22.000	21.867	=		Neiva, Surabastos	18.421	18.750	18.586	=	
Cali, Siloé	22.000	22.240	22.120	-		Pasto, El Potrerillo	15.132	15.263	15.197	=	
Cartago (Valle del Cauca)	21.000	21.200	21.133	=		Popayán, Plaza de mercado del barrio Bolívar	16.447	16.579	16.522	=	
Ibagué, Plaza La 21	22.800	23.800	23.267	+		Santa Marta (Magdalena)	20.278	20.278	20.278	=	
Manizales, Centro Galerías	20.600	23.200	21.950	=		Villavicencio, CAV	16.625	17.362	16.993	-	
Medellín, Central Mayorista de Antioquia	20.400	21.200	20.850	+		Frijol enlatado					
Medellín, Plaza Minorista "José María Villa"	21.400	21.600	21.500	=		Medellín, Central Mayorista de Antioquia	9.310	11.069	10.132	=	
Palmira (Valle del Cauca)	21.600	22.000	21.800	-		Medellín, Plaza Minorista "José María Villa"	9.698	9.770	9.752	=	
Pasto, El Potrerillo	21.600	22.000	21.800	=		Galletas dulces redondas con crema					
Popayán, Plaza de mercado del barrio Bolívar	21.504	21.600	21.541	=		Barranquilla, Barranquillita	10.104	12.681	11.264	-	
Tuluá (Valle del Cauca)	20.800	22.248	21.283	=		Barranquilla, Granabastos	12.048	12.349	12.211	=	
Chocolate dulce						Bogotá, D.C., Plaza España	11.747	11.847	11.780	-	
Barranquilla, Barranquillita	13.275	13.651	13.499	-		Bucaramanga, Centroabastos	13.855	14.056	13.956	=	
Barranquilla, Granabastos	13.000	15.000	14.000	=		Bucaramanga, Mercados del centro	12.349	12.510	12.436	=	
Bogotá, D.C., Corabastos	10.083	10.208	10.154	-		Cartagena, Bazaruto	11.667	12.500	11.991	+	
Bogotá, D.C., Plaza España	10.238	10.400	10.296	+		Cúcuta, Cenabastos	12.407	13.131	12.717	+	
Bucaramanga, Centroabastos	9.596	10.000	9.799	+		Ibagué, Plaza La 21	11.833	12.250	11.979	+	
Bucaramanga, Mercados del centro	9.600	10.056	9.819	+		Pamplona (Norte de Santander)	11.890	12.200	12.097	-	
Cúcuta, Cenabastos	10.583	10.917	10.792	-		Pereira, Mercasa	10.667	10.833	10.750	=	
Florencia (Caquetá)	10.320	10.360	10.340	=		Santa Marta (Magdalena)	9.861	10.000	9.931	=	
Ibagué, Plaza La 21	10.000	10.900	10.475	+		Sincelejo, Nuevo Mercado	11.632	11.917	11.755	=	
Montería, Mercado del Sur	14.000	14.500	14.175	=		Galletas saladas					
Neiva, Surabastos	10.833	11.042	10.938	-		Armenia, Mercar	11.333	11.528	11.431	=	
Pamplona (Norte de Santander)	10.250	10.417	10.361	+		Barranquilla, Granabastos	11.111	11.806	11.413	=	
Santa Marta (Magdalena)	10.083	10.792	10.365	=		Bogotá, D.C., Corabastos	9.127	9.497	9.286	+	
Sincelejo, Nuevo Mercado	13.000	13.800	13.450	=							
Valledupar, Mercado Nuevo	11.000	12.000	11.333	=							
Villavicencio, CAV	10.258	11.042	10.647	=							

Cuadro 10. Mercados mayoristas. Precios de venta de productos procesados (continuación)
2020 (22 al 28 de febrero)

Productos y mercados	Pesos por kilogramo				Tendencia	Productos y mercados	Pesos por kilogramo				Tendencia
	Mínimo	Máximo	Medio				Mínimo	Máximo	Medio		
Galletas saladas (continuación)						Gelatina (continuación)					
Bogotá, D.C., Paloquemao	9.511	9.630	9.555		+	Pereira, Mercasa	22.656	24.875	23.766		=
Bogotá, D.C., Plaza España	9.921	10.185	10.071		+	Popayán, Plaza de mercado del barrio Bolívar	23.958	24.323	24.167		-
Bucaramanga, Centroabastos	10.304	10.635	10.437		=	Santa Marta (Magdalena)	23.958	25.000	24.414		=
Bucaramanga, Mercados del centro	10.952	11.111	11.032		=	Tuluá (Valle del Cauca)	20.729	21.250	20.955		=
Buenaventura (Valle del Cauca)	10.000	10.361	10.236		+	Valledupar, Mercado Nuevo	20.313	20.833	20.660		+
Cali, La Floresta	9.788	10.159	9.956		-						
Cali, Santa Helena	9.841	10.159	9.947		=	Harina de trigo					
Cali, Siloé	9.921	10.159	10.040		=	Armenia, Mercar	1.920	2.000	1.965		=
Cartago (Valle del Cauca)	9.819	10.972	10.505		=	Barranquilla, Barranquillita	1.552	1.580	1.562		=
Cúcuta, Cenabastos	10.139	11.528	11.019		+	Barranquilla, Granabastos	1.540	1.580	1.560		=
Cúcuta, La Nueva Sexta	7.955	7.955	7.955		+	Bogotá, D.C., Corabastos	1.800	1.840	1.829		-
Florencia (Caquetá)	10.417	10.833	10.625		=	Bogotá, D.C., Paloquemao	1.920	1.960	1.940		+
Ibagué, Plaza La 21	9.564	9.974	9.728		+	Bogotá, D.C., Plaza España	1.868	1.900	1.883		-
Manizales, Centro Galerías	10.500	11.250	10.806		=	Bucaramanga, Centroabastos	2.600	2.640	2.621		=
Medellín, Central Mayorista de Antioquia	6.352	12.653	9.494		=	Bucaramanga, Mercados del centro	2.640	2.760	2.707		=
Medellín, Plaza Minorista "José María Villa"	10.278	10.833	10.556		=	Buenaventura (Valle del Cauca)	1.880	1.944	1.909		+
Neiva, Surabastos	10.833	11.250	11.076		+	Cali, La Floresta	3.096	3.200	3.139		+
Palmira (Valle del Cauca)	11.500	11.833	11.691		-	Cali, Santa Helena	2.920	3.000	2.973		+
Pamplona (Norte de Santander)	10.556	10.833	10.741		+	Cali, Siloé	3.000	3.080	3.040		=
Pasto, El Potrerillo	10.450	10.582	10.516		=	Cartagena, Bazurto	1.640	1.680	1.660		=
Pereira, Mercasa	9.236	10.000	9.551		=	Cartago (Valle del Cauca)	1.760	2.000	1.893		=
Popayán, Plaza de mercado del barrio Bolívar	10.222	10.556	10.352		=	Cúcuta, Cenabastos	2.100	2.200	2.167		=
Santa Marta (Magdalena)	11.250	11.667	11.444		=	Cúcuta, La Nueva Sexta	2.100	2.200	2.167		-
Tuluá (Valle del Cauca)	10.181	11.104	10.613		=	Florencia (Caquetá)	1.880	1.960	1.920		=
Valledupar, Mercado Nuevo	10.694	11.333	11.046		+	Ibagué, Plaza La 21	1.904	2.016	1.962		+
Villavicencio, CAV	10.000	11.111	10.412		=	Manizales, Centro Galerías	1.760	1.840	1.800		=
						Medellín, Central Mayorista de Antioquia	2.784	2.960	2.906		+
						Medellín, Plaza Minorista "José María Villa"	2.960	3.040	3.020		+
Gelatina						Montería, Mercado del Sur	1.920	2.016	1.988		=
Barranquilla, Barranquillita	21.510	24.401	23.122		+	Neiva, Surabastos	1.880	1.920	1.910		+
Barranquilla, Granabastos	21.354	22.917	22.135		=	Palmira (Valle del Cauca)	2.976	3.160	3.059		-
Bogotá, D.C., Corabastos	20.313	21.875	21.198		+	Pamplona (Norte de Santander)	2.100	2.100	2.100		=
Bogotá, D.C., Plaza España	20.000	21.354	20.729		+	Pasto, El Potrerillo	1.760	1.840	1.800		=
Bucaramanga, Centroabastos	20.781	25.000	22.378		+	Pereira, Mercasa	2.840	3.052	2.927		=
Bucaramanga, Mercados del centro	21.250	23.438	22.639		+	Popayán, Plaza de mercado del barrio Bolívar	1.840	1.904	1.867		=
Buenaventura (Valle del Cauca)	21.302	22.708	22.170		=	Santa Marta (Magdalena)	1.840	1.840	1.840		=
Cali, La Floresta	23.958	25.000	24.653		+	Sincelejo, Nuevo Mercado	1.540	1.540	1.540		-
Cali, Santa Helena	23.958	25.000	24.653		=	Tuluá (Valle del Cauca)	1.832	1.968	1.891		=
Cali, Siloé	22.917	24.479	23.698		+	Valledupar, Mercado Nuevo	1.833	1.917	1.889		-
Cartagena, Bazurto	23.958	25.000	24.306		++	Villavicencio, CAV	1.880	2.000	1.926		-
Cartago (Valle del Cauca)	20.833	22.396	21.701		=						
Cúcuta, Cenabastos	20.573	22.917	21.788		+	Harina precocida de maíz					
Cúcuta, La Nueva Sexta	20.313	21.875	21.354		-	Arauca (Arauca)	4.575	4.792	4.683		=
Ibagué, Plaza La 21	21.125	22.500	21.635		=	Armenia, Mercar	2.392	2.958	2.602		=
Manizales, Centro Galerías	21.250	23.750	22.813		=	Barranquilla, Barranquillita	2.333	2.583	2.448		+
Medellín, Central Mayorista de Antioquia	20.260	21.094	20.671		=	Barranquilla, Granabastos	2.250	2.500	2.385		-
Neiva, Surabastos	22.396	25.000	23.438		+	Bogotá, D.C., Corabastos	3.333	3.500	3.456		+
Palmira (Valle del Cauca)	24.740	25.729	25.117		-	Bogotá, D.C., Paloquemao	3.500	3.667	3.611		+
Pamplona (Norte de Santander)	20.833	20.833	20.833		=						
Pasto, El Potrerillo	20.833	21.875	21.354		=						

Cuadro 10. Mercados mayoristas. Precios de venta de productos procesados (continuación)
2020 (22 al 28 de febrero)

Productos y mercados	Pesos por kilogramo				Tendencia	Productos y mercados	Pesos por kilogramo				Tendencia	
	Mínimo	Máximo	Medio				Mínimo	Máximo	Medio			
Harina precocida de maíz (continuación)						Jugo instantáneo (sobre) (continuación)						
Bogotá, D.C., Plaza España	3.167	3.333	3.239	+	Ibagué, Plaza La 21	23.333	23.889	23.597	+			
Bucaramanga, Centroabastos	2.833	3.000	2.899	+	Medellín, Central Mayorista de Antioquia	23.436	23.889	23.637	=			
Bucaramanga, Mercados del centro	2.792	2.833	2.811	=	Medellín, Plaza Minorista "José María Villa"	23.889	23.889	23.889	=			
Buenaventura (Valle del Cauca)	3.008	3.348	3.207	=	Montería, Mercado del Sur	23.611	24.444	23.889	=			
Cali, La Floresta	3.125	3.250	3.192	-	Palmira (Valle del Cauca)	23.611	24.167	23.819	-			
Cali, Santa Helena	3.040	3.120	3.067	+	Pasto, El Potrerillo	25.000	25.000	25.000	=			
Cali, Siloé	2.833	2.917	2.875	=	Popayán, Plaza de mercado del barrio Bolívar	23.333	23.611	23.519	+			
Cartagena, Bazaruto	3.333	3.583	3.479	+	Santa Marta (Magdalena)	24.722	25.000	24.861	-			
Cartago (Valle del Cauca)	3.040	3.320	3.207	=	Sincelejo, Nuevo Mercado	23.611	24.028	23.785	+			
Cúcuta, Cenabastos	2.750	2.800	2.767	=	Tuluá (Valle del Cauca)	23.889	24.583	24.120	=			
Cúcuta, La Nueva Sexta	2.750	2.750	2.750	=	Valledupar, Mercado Nuevo	23.611	23.611	23.611	=			
Ibagué, Plaza La 21	2.483	2.758	2.608	+	Villavicencio, CAV	24.167	24.722	24.352	+			
Manizales, Centro Galerías	3.333	3.500	3.411	=								
Montería, Mercado del Sur	3.167	3.500	3.275	=	Lomitos de atún en lata							
Neiva, Surabastos	3.083	3.250	3.167	-	Armenia, Mercar	20.221	20.588	20.343	=			
Palmira (Valle del Cauca)	3.700	3.900	3.806	+	Barranquilla, Barranquillita	17.610	18.162	17.825	=			
Pamplona (Norte de Santander)	2.700	2.700	2.700	-	Barranquilla, Granabastos	26.042	26.302	26.198	-			
Pasto, El Potrerillo	2.333	2.417	2.375	=	Bogotá, D.C., Corabastos	19.608	19.853	19.721	+			
Pereira, Mercasa	2.875	3.167	3.021	-	Bogotá, D.C., Plaza España	20.441	20.588	20.535	-			
Popayán, Plaza de mercado del barrio Bolívar	2.160	2.216	2.179	=	Bucaramanga, Centroabastos	20.466	21.642	21.103	-			
Santa Marta (Magdalena)	2.500	2.667	2.608	=	Bucaramanga, Mercados del centro	20.944	21.765	21.354	=			
Sincelejo, Nuevo Mercado	3.242	3.333	3.275	=	Buenaventura (Valle del Cauca)	28.750	29.544	29.223	+			
Tuluá (Valle del Cauca)	3.096	3.144	3.115	=	Cali, La Floresta	17.892	18.382	18.137	-			
Valledupar, Mercado Nuevo	2.417	2.500	2.472	-	Cali, Santa Helena	20.588	21.176	20.948	+			
Villavicencio, CAV	2.825	2.917	2.867	+	Cali, Siloé	16.471	16.544	16.507	-			
					Cartago (Valle del Cauca)	19.571	21.765	20.907	=			
Jugo de frutas						Cúcuta, Cenabastos	20.956	21.691	21.201	+		
Barranquilla, Barranquillita	5.752	5.971	5.880	+	Cúcuta, La Nueva Sexta	20.895	20.956	20.935	+			
Barranquilla, Granabastos	5.271	5.581	5.442	=	Medellín, Central Mayorista de Antioquia	20.221	20.588	20.466	+			
Bucaramanga, Centroabastos	6.066	6.589	6.253	=	Medellín, Plaza Minorista "José María Villa"	20.588	20.588	20.588	=			
Bucaramanga, Mercados del centro	5.911	6.202	6.056	=	Montería, Mercado del Sur	26.961	27.451	27.221	=			
Cartagena, Bazaruto	5.814	6.202	6.066	+	Neiva, Surabastos	20.833	21.691	21.354	-			
Santa Marta (Magdalena)	5.891	6.047	5.930	=	Palmira (Valle del Cauca)	20.882	21.176	21.063	-			
Sincelejo, Nuevo Mercado	5.891	6.016	5.974	=	Pamplona (Norte de Santander)	20.221	20.588	20.466	-			
Valledupar, Mercado Nuevo	5.426	5.891	5.633	+	Pasto, El Potrerillo	19.643	19.881	19.762	=			
					Pereira, Mercasa	21.078	21.853	21.445	=			
Jugo instantáneo (sobre)						Popayán, Plaza de mercado del barrio Bolívar	23.381	23.452	23.413	-		
Armenia, Mercar	28.611	29.167	28.889	=	Santa Marta (Magdalena)	22.941	24.706	23.824	=			
Barranquilla, Barranquillita	23.833	24.444	24.104	-	Sincelejo, Nuevo Mercado	18.382	18.382	18.382	=			
Barranquilla, Granabastos	24.444	25.000	24.713	=	Tuluá (Valle del Cauca)	19.816	20.221	20.004	=			
Bogotá, D.C., Corabastos	30.667	32.000	31.333	-	Villavicencio, CAV	20.208	21.029	20.674	+			
Bogotá, D.C., Paloquemao	32.333	33.333	32.778	=								
Bogotá, D.C., Plaza España	28.833	30.000	29.389	-	Maíz enlatado							
Buenaventura (Valle del Cauca)	24.722	25.000	24.907	=	Medellín, Central Mayorista de Antioquia	9.549	10.031	9.910	=			
Cali, La Floresta	24.167	25.000	24.444	=								
Cali, Santa Helena	23.611	24.167	23.889	+								
Cali, Siloé	24.167	25.000	24.583	=								
Cartagena, Bazaruto	23.611	25.000	24.306	+								
Cartago (Valle del Cauca)	24.722	26.389	25.370	=								

Cuadro 10. Mercados mayoristas. Precios de venta de productos procesados (continuación)
2020 (22 al 28 de febrero)

Productos y mercados	Pesos por kilogramo				Tendencia	Productos y mercados	Pesos por kilogramo				Tendencia
	Mínimo	Máximo	Medio				Mínimo	Máximo	Medio		
Manteca						Mayonesa doy pack (continuación)					
Armenia, Mercar	5.133	5.320	5.251	=		Buenaventura (Valle del Cauca)	16.754	17.325	16.990	=	
Bogotá, D.C., Corabastos	6.180	6.200	6.193	+		Cali, La Floresta	12.083	12.667	12.472	=	
Bogotá, D.C., Plaza España	6.200	6.300	6.233	-		Cali, Santa Helena	12.000	12.667	12.222	-	
Buenaventura (Valle del Cauca)	4.795	5.580	5.225	+		Cali, Siloé	12.000	12.667	12.333	=	
Cartago (Valle del Cauca)	5.500	5.700	5.600	=		Cartagena, Bazurto	10.694	11.333	11.046	+	
Cúcuta, Cenabastos	6.125	6.500	6.313	-		Cartago (Valle del Cauca)	11.028	11.389	11.250	=	
Florencia (Caquetá)	4.700	4.700	4.700	=		Cúcuta, Cenabastos	8.796	8.796	8.796	n.d.	
Ibagué, Plaza La 21	4.380	4.840	4.593	+		Cúcuta, La Nueva Sexta	8.333	8.333	8.333	n.d.	
Manizales, Centro Galerías	5.400	6.000	5.800	=		Ibagué, Plaza La 21	9.000	10.000	9.500	=	
Neiva, Surabastos	5.000	5.200	5.150	+		Medellín, Central Mayorista de Antioquia	9.306	9.472	9.417	=	
Palmira (Valle del Cauca)	6.200	6.600	6.390	-		Palmira (Valle del Cauca)	11.667	12.222	12.000	+	
Pamplona (Norte de Santander)	6.667	6.667	6.667	+		Pereira, Mercasa	8.000	8.513	8.171	=	
Popayán, Plaza de mercado del barrio Bolívar	4.200	4.300	4.233	=		Popayán, Plaza de mercado del barrio Bolívar	15.789	18.421	17.105	+	
Tuluá (Valle del Cauca)	5.420	5.700	5.560	=		Santa Marta (Magdalena)	8.824	9.314	9.085	=	
Margarina						Sincelejo, Nuevo Mercado	10.528	10.833	10.653	=	
Armenia, Mercar	13.250	13.500	13.375	=		Tuluá (Valle del Cauca)	10.667	16.447	13.487	=	
Barranquilla, Barranquillita	12.083	12.708	12.404	-		Valledupar, Mercado Nuevo	11.111	11.111	11.111	=	
Barranquilla, Granabastos	11.667	12.500	11.979	-		Villavicencio, CAV	10.542	10.556	10.551	=	
Bogotá, D.C., Corabastos	9.000	9.200	9.090	-		Mostaza doy pack					
Bogotá, D.C., Plaza España	9.600	9.800	9.733	-		Barranquilla, Barranquillita	8.902	9.811	9.348	+	
Bucaramanga, Centroabastos	11.200	11.500	11.317	+		Barranquilla, Granabastos	9.205	9.848	9.563	=	
Bucaramanga, Mercados del centro	11.160	11.500	11.287	=		Pereira, Mercasa	12.188	13.200	12.636	=	
Buenaventura (Valle del Cauca)	18.050	18.060	18.055	=		Sincelejo, Nuevo Mercado	9.470	10.152	9.735	=	
Cali, La Floresta	17.600	18.200	17.933	=		Panela cuadrada blanca					
Cali, Siloé	17.600	18.000	17.800	=		Barranquilla, Barranquillita	2.289	2.867	2.582	+	
Cartago (Valle del Cauca)	15.520	15.600	15.570	=		Barranquilla, Granabastos	2.000	2.333	2.181	=	
Manizales, Centro Galerías	11.000	12.000	11.667	-		Bucaramanga, Centroabastos	2.286	2.357	2.333	-	
Medellín, Central Mayorista de Antioquia	11.200	11.500	11.425	=		Bucaramanga, Mercados del centro	2.286	2.429	2.352	+	
Medellín, Plaza Minorista "José María Villa"	12.000	12.500	12.375	=		Cartagena, Bazurto	1.571	1.714	1.643	-	
Neiva, Surabastos	8.000	8.200	8.100	+		Charalá (Santander)	1.625	1.750	1.688	-	
Palmira (Valle del Cauca)	17.400	17.720	17.570	-		Güepsa (Santander)	1.450	1.550	1.501	-	
Pamplona (Norte de Santander)	8.400	8.800	8.667	+		Ibagué, Plaza La 21	1.944	1.972	1.958	-	
Pereira, Mercasa	14.920	15.244	15.082	=		Medellín, Central Mayorista de Antioquia	2.200	2.833	2.499	-	
Popayán, Plaza de mercado del barrio Bolívar	16.600	17.000	16.767	=		Moniquirá (Boyacá)	1.456	1.541	1.498	-	
Santa Marta (Magdalena)	12.417	12.917	12.583	=		San Gil (Santander)	1.600	1.650	1.633	-	
Tuluá (Valle del Cauca)	17.200	17.660	17.360	=		Santana (Boyacá)	1.498	1.683	1.600	-	
Villavicencio, CAV	8.450	9.000	8.693	-		Tunja, Complejo de Servicios del Sur	1.813	1.875	1.854	+	
Mayonesa doy pack						Valledupar, Mercado Nuevo	2.500	2.611	2.556	-	
Armenia, Mercar	13.377	13.706	13.501	=		Vélez (Santander)	1.542	1.650	1.593	-	
Barranquilla, Barranquillita	10.992	11.111	11.036	-		Panela cuadrada morena					
Barranquilla, Granabastos	11.111	11.667	11.361	=		Ancuya (Nariño)	1.700	1.700	1.700	+	
Bogotá, D.C., Corabastos	10.833	11.111	11.028	+		Bogotá, D.C., Corabastos	2.200	2.300	2.250	-	
Bogotá, D.C., Plaza España	10.833	11.111	11.000	+		Bogotá, D.C., Paloquemao	2.050	2.100	2.083	+	
Bucaramanga, Centroabastos	8.158	12.750	10.184	+		Bogotá, D.C., Plaza España	2.150	2.200	2.183	=	
Bucaramanga, Mercados del centro	8.300	8.500	8.383	=		Bogotá, D.C., Plaza Las Flores	2.100	2.200	2.133	-	
						Bucaramanga, Centroabastos	2.267	2.307	2.291	-	

Cuadro 10. Mercados mayoristas. Precios de venta de productos procesados (continuación)
2020 (22 al 28 de febrero)

Productos y mercados	Pesos por kilogramo				Tendencia	Productos y mercados	Pesos por kilogramo				Tendencia
	Mínimo	Máximo	Medio				Mínimo	Máximo	Medio		
Panela cuadrada morena (continuación)						Panela redonda morena (continuación)					
Bucaramanga, Mercados del centro	2.220	2.333	2.296	-		Tuluá (Valle del Cauca)	2.788	2.883	2.842	=	
Caparrapí (Cundinamarca)	1.650	1.700	1.675	-		Yolombó (Antioquia)	1.500	1.719	1.582	n.d.	
Charalá (Santander)	1.563	1.688	1.604	-		Pastas alimenticias					
Consacá (Nariño)	1.700	1.700	1.700	=		Arauca (Arauca)	2.800	2.867	2.833	=	
Cúcuta, Cenabastos	1.984	2.083	2.050	+		Armenia, Mercar	5.000	5.167	5.083	=	
Cúcuta, La Nueva Sexta	1.935	1.984	1.968	+		Barranquilla, Barranquillita	4.708	4.943	4.821	-	
Florencia (Caquetá)	2.033	2.067	2.050	=		Barranquilla, Granabastos	4.750	5.000	4.846	=	
Güepsa (Santander)	1.408	1.500	1.455	-		Bogotá, D.C., Corabastos	5.167	5.250	5.204	-	
Moniquirá (Boyacá)	1.420	1.500	1.463	-		Bogotá, D.C., Paloquemao	5.667	5.833	5.722	-	
Montería, Mercado del Sur	1.786	2.000	1.875	=		Bogotá, D.C., Plaza España	5.400	5.500	5.456	+	
Neiva, Surabastos	2.100	2.100	2.100	=		Bogotá, D.C., Plaza Las Flores	5.417	5.583	5.472	+	
Nocaima (Cundinamarca)	1.600	1.750	1.692	-		Bucaramanga, Centroabastos	4.920	5.040	4.973	=	
Pamplona (Norte de Santander)	2.128	2.194	2.172	=		Bucaramanga, Mercados del centro	4.848	5.040	4.960	=	
Pasto, El Potrerillo	2.000	2.000	2.000	=		Buenaventura (Valle del Cauca)	4.917	5.188	5.052	+	
Popayán, Plaza de mercado del barrio Bolívar	2.750	2.833	2.806	=		Cali, La Floresta	5.417	5.625	5.486	-	
San Gil (Santander)	1.600	1.600	1.600	-		Cali, Santa Helena	5.000	5.500	5.278	=	
Santa Marta (Magdalena)	2.000	2.333	2.233	=		Cali, Siloé	5.208	5.417	5.313	=	
Santana (Boyacá)	1.455	1.643	1.559	-		Cartagena, Bazaruto	4.167	4.667	4.444	+	
Tuluá (Valle del Cauca)	3.033	3.125	3.069	+		Cartago (Valle del Cauca)	4.667	5.000	4.861	=	
Vélez (Santander)	1.500	1.600	1.546	-		Cúcuta, Cenabastos	3.417	3.500	3.472	+	
Villavicencio, CAV	2.200	2.700	2.425	-		Cúcuta, La Nueva Sexta	3.167	3.333	3.250	-	
Villeta (Cundinamarca)	1.650	1.750	1.706	+		Florencia (Caquetá)	3.000	3.167	3.083	=	
Panela en pastilla						Ibagué, Plaza La 21	5.333	5.750	5.596	+	
Caparrapí (Cundinamarca)	1.813	1.875	1.844	=		Manizales, Centro Galerías	4.667	5.600	5.192	=	
Nocaima (Cundinamarca)	1.800	1.900	1.850	-		Medellín, Central Mayorista de Antioquia	5.167	5.500	5.333	=	
Villeta (Cundinamarca)	2.000	2.083	2.063	+++		Medellín, Plaza Minorista "José María Villa"	5.333	5.667	5.500	=	
Panela redonda blanca						Montería, Mercado del Sur	4.480	4.800	4.620	=	
Medellín, Central Mayorista de Antioquia	2.100	2.200	2.150	+		Neiva, Surabastos	5.750	5.833	5.804	+	
Sincelejo, Nuevo Mercado	2.200	2.495	2.333	-		Palmira (Valle del Cauca)	5.200	5.600	5.429	+	
Panela redonda morena						Pamplona (Norte de Santander)	3.333	3.333	3.333	+	
Ancuya (Nariño)	1.700	1.700	1.700	+		Pasto, El Potrerillo	5.000	5.208	5.104	=	
Armenia, Mercar	2.750	2.833	2.792	=		Pereira, Mercasa	5.017	5.858	5.532	=	
Buenaventura (Valle del Cauca)	2.896	3.013	2.954	n.d.		Popayán, Plaza de mercado del barrio Bolívar	4.817	5.000	4.883	+	
Cali, La Floresta	3.917	4.000	3.958	=		Santa Marta (Magdalena)	3.760	4.000	3.880	=	
Cali, Santa Helena	3.750	3.833	3.806	=		Sincelejo, Nuevo Mercado	4.240	4.320	4.280	=	
Cali, Siloé	3.917	4.000	3.958	+		Tuluá (Valle del Cauca)	4.750	5.167	4.917	-	
Caparrapí (Cundinamarca)	1.700	1.700	1.700	-		Valledupar, Mercado Nuevo	4.160	4.320	4.267	+	
Cartago (Valle del Cauca)	2.542	2.667	2.597	=		Villavicencio, CAV	5.417	5.833	5.583	=	
Manizales, Centro Galerías	2.083	2.167	2.125	=		Sal yodada					
Medellín, Central Mayorista de Antioquia	2.000	2.200	2.110	+		Armenia, Mercar	1.080	1.104	1.091	=	
Medellín, Plaza Minorista "José María Villa"	2.042	2.083	2.063	=		Barranquilla, Barranquillita	960	1.032	1.001	+	
Montería, Mercado del Sur	1.800	2.100	1.975	=		Barranquilla, Granabastos	1.000	1.080	1.036	=	
Palmira (Valle del Cauca)	2.646	2.708	2.682	-		Bogotá, D.C., Corabastos	600	640	620	-	
Pereira, Mercasa	2.675	2.810	2.756	=		Bogotá, D.C., Paloquemao	640	680	660	-	
Sandoná (Nariño)	1.700	1.700	1.700	-		Bogotá, D.C., Plaza España	1.100	1.150	1.117	+	
Sonsón (Antioquia)	1.667	1.719	1.693	-		Bucaramanga, Centroabastos	1.060	1.175	1.103	-	
						Bucaramanga, Mercados del centro	1.130	1.175	1.152	=	

Cuadro 10. Mercados mayoristas. Precios de venta de productos procesados (conclusión)
2020 (22 al 28 de febrero)

Productos y mercados	Pesos por kilogramo			
	Precios			Tenden- cia
	Mínimo	Máximo	Medio	
Sopa de pollo (caja)				
Bogotá, D.C., Corabastos	42.735	44.017	43.234	-
Bogotá, D.C., Paloquemao	43.447	44.160	43.922	+
Bogotá, D.C., Plaza España	42.308	44.160	43.305	+
Vinagre				
Barranquilla, Barranquillita	1.633	1.700	1.669	+
Barranquilla, Granabastos	1.583	1.750	1.679	=
Bucaramanga, Centroabastos	1.942	2.000	1.967	-

Productos y mercados	Pesos por kilogramo			
	Precios			Tenden- cia
	Mínimo	Máximo	Medio	
Vinagre (continuación)				
Cartagena, Bazurto	1.167	1.250	1.188	+
Cúcuta, Cenabastos	1.500	1.667	1.611	+
Cúcuta, La Nueva Sexta	1.667	1.667	1.667	=
Pamplona (Norte de Santander)	1.500	1.583	1.556	+
Pereira, Mercasa	4.410	4.667	4.538	=
Santa Marta (Magdalena)	1.208	1.250	1.229	=
Sincelejo, Nuevo Mercado	1.000	1.083	1.042	=
Valledupar, Mercado Nuevo	1.000	1.083	1.028	=

TENDENCIAS			
---	-	+	+++
Variación mayor al -20 %	Variación entre 0 % y -10 %	Variación entre 0 % y 10 %	Variación mayor al 20 %
--	=	++	n. d.
Variación entre -10 % y -20 %	Variación igual a 0 %	Variación entre 10 % y 20 %	No determinado



@DANE_Colombia



/DANEColombia



/DANEColombia



@DANEColombia

SIPSA Sistema de Información de Precios y Abastecimiento del Sector Agropecuario

www.dane.gov.co