

Comportamiento de los precios

Disminuyeron los precios de los alimentos



Fuente: DANE.

El Departamento Administrativo Nacional de Estadística (DANE), por medio del Sistema de Información de Precios y Abastecimiento del Sector Agropecuario (Sipsa), comunicó que durante la semana del 22 al 28 de octubre del 2016 bajaron las cotizaciones de las hortalizas, las frutas y los tubérculos.

Se redujeron los precios de las verduras y las hortalizas, debido al comportamiento de la cebolla cabezona blanca, el pepino cohombro, el repollo, la mazorca, la remolacha, la habichuela, la lechuga y el pimentón. En el caso de la cebolla cabezona blanca, se registró un incremento en la oferta procedente de Cundinamarca y Boyacá.

Asimismo, cayeron las cotizaciones de las frutas frescas, ya que se contó con una mayor oferta de mango Tommy, patilla, lulo, aguacate común, naranja común, papaya Maradol, guanábana, limón común, fresa, mandarina común, piña gold y mora de Castilla. Se registró una reducción de las cotizaciones del mango Tommy debido al aumento en la oferta procedente de La Mesa (Cundinamarca), Espinal y Guamo (Tolima).

Igualmente, descendieron los precios mayoristas de los tubérculos, principalmente del plátano hartón verde, la arracacha amarilla, las papas única, suprema, criolla limpia, parda pastusa, nevada y Betina y las yucas criolla e ICA. En el caso del plátano hartón verde, se registró un incremento en la oferta procedente de Moñitos, Tierralta (Córdoba), Saravena (Arauca) y Calarcá (Quindío).

Informe de contexto

La experiencia en la compra de alimentos

Durante la última década, el ritmo de vida ha sufrido un cambio notable y la rapidez con la que vive el ser humano lo ha llevado a implementar la practicidad en cualquiera de sus actividades diarias.

Pero, dentro del revolucionario mundo de la tecnología, los medios de comunicación masivos y el consumismo casi palpable, ¿las personas habrán notado la facilidad con que pueden adquirir cualquier producto? Es por esta razón que las actividades relacionadas con las compras de productos y alimentos han pasado de ser una simple tarea que permite satisfacer necesidades a una actividad más divertida que involucra elementos de gusto y deleite de intereses particulares.

La compra de alimentos es ahora toda una experiencia en la cual se involucran los sentidos. De esta manera, actualmente los consumidores ya no compran solo productos, sino que están adquiriendo soluciones, ya sea para el desayuno, o para almorzar o para poder nutrirse de forma sana.

Es aquí donde las grandes industrias y multinacionales, en su afán por satisfacer las necesidades del consumidor, han implementado algunas prácticas productivas que hoy se han convertido en tendencias a nivel mundial y con las que se busca una mayor practicidad a la hora de preparar los alimentos.

Ignacio Medrano es abogado de profesión, pero comerciante por convicción. A sus 36 años, decidió crear una empresa en la que pudiera poner a prueba todos los acontecimientos con las que las personas pueden en-

CONTENIDO

	pág.		pág.
Comportamiento de los precios	1	Verduras y hortalizas	5
Informe de contexto	1	Frutas frescas	13
Indicador de abastecimiento	3	Tubérculos, raíces y plátanos	22
Lo que más sube, lo que más baja	4	Granos, carnes y procesados	26



frentarse día a día. «La idea de vender un desayuno a base de yogur, cereal y frutas a personas deportistas nace de una necesidad propia, ya que cuando comencé a entrenar por cuestión de salud, no encontraba un desayuno que fuera acorde a lo que necesitaba en ese momento. Es así como nace nuestra empresa, la cual busca poder regalarle unos minutos más de sueño o de ejercicio a nuestros clientes; pero lo más importante, poderle ofrecer tiempo y tranquilidad», expresó.

«Lo que hacemos básicamente es vender un desayuno fácil y rápido a base de fibra y vitamina, de tal manera que las personas que salen a trabajar muy temprano o salen de ejercitarse tienen la facilidad de adquirir un producto que además de eso los beneficia», complementó.

Y es que gracias a los cambios demográficos, la practicidad en la actualidad juega un factor importante en el estilo de vida a nivel mundial. La facilidad de apertura, el resellado, la portabilidad y un peso más ligero y sin complicaciones son algunas de las características que influyen de manera positiva en las decisiones de compra de los consumidores.

En este sentido, los bultos, el volumen de carga pesada y las señas de lo que alguna vez fue la representación de la abundancia en los alimentos, se utilizan en las plazas, los mercados y una que otra bodega de restaurante.

El cambio de las tendencias en los alimentos y los envases de las bebidas (unas famosas y otras que apenas emergen) busca formatos amigables con colores vivos e innovadores. Dicen que todo entra por los ojos, así que la función de lo exterior va más allá de proteger y portar el alimento, por lo que debe adaptarse y sincronizar la funcionalidad, la protección ambiental y el bienestar.

Frases adaptables a la vida moderna como «menos es más» se refieren en este caso a la simplicidad del producto, ya que si el cliente o el consumidor no entienden el elemento a probar o la practicidad de su empaque, pueden llegar a preferir otro.

Diana Alejandra Casas es una diseñadora gráfica que se caracteriza por ser de una palabra fuerte y tener la convicción que posee la juventud actual. A sus 26 años, afirma que «la versatilidad del consumo, posiblemente lleve a un deterioro más rápido del medio ambiente y no solo en Colombia, sino a nivel mundial». Y añade que «las grandes cadenas de alimentos entienden y están atentas a los cambios dentro de la sociedad; para eso hacen sus estudios de *marketing*, para

que su idea o proyecto no vaya a fallar; sin embargo, es muy diferente si una marca de ropa saca una bolsa innovadora que sea reutilizable, en contraste con los supermercados que gastan miles de millones en bolsas y empaques plásticos, los cuales, en muchos de los casos, no son reutilizables».

«Aprendí a comer saludable desde mi hogar, por eso trato de ingerir alimentos frescos y bajarle a los procesados. Creo en ser consecuente con lo que se piensa, se dice y se hace, por lo que intento tener hábitos de compra ambientalmente saludables y no pedir bolsa si no es necesario», finalizó.

Fabián Muñoz es el gerente de uno de los restaurantes más conocidos de la zona G, en la ciudad de Bogotá, y cuyo objetivo es implementar cenas unipersonales, es decir, algunos productos congelados y otros frescos, para que los solteros o familias sin hijos puedan adquirir alimentos sin necesidad de estar en el ambiente del restaurante.

«Nosotros somos un restaurante familiar 24/7; sin embargo, uno ve que los fines de semana el restaurante se llena más de personas solteras o que van solas a cenar o de parejas que van sin hijos; por eso pensamos en crear productos para ese tipo de público, para los conocidos *millennials* (personas nacidas entre 1981 y 1996), que ahora llevan una dinámica social muy distinta con la que fuimos criados los que somos un poco mayor que ellos» afirmó.

Además, el señor Muñoz dijo lo siguiente: «Nosotros recibimos los bultos de los alimentos en el restaurante, pero también nos encargamos de ofrecerlos a las personas de una manera un poco más amable; es decir, creamos la cadena de recibir los alimentos en grande y ofrecerlos de una manera porcionada y fácil de consumir, ya sea para llevar congelado o fresco, pero con el plus de ser un plato individual».

Igualmente afirmó que «estamos en plena cultura del consumo, la cual se va volviendo un poco más reflexiva, y nosotros como restaurante y las empresas debemos aprender a caminar al ritmo y de la mano de la sociedad, pero también debemos asegurarnos de gastar lo necesario para mejorar nuestra economía y para ofrecerle un precio razonable al cliente».

Esta tendencia también se observa en los supermercados, donde se busca satisfacer las necesidades en términos de la calidad y la cantidad de producto que

compran las personas, sumado a una preocupación creciente por cuidar el medio ambiente. De esta manera se puede ver cómo ante la disminución del tamaño de las familias se encuentran porciones listas para consumir, evitando el desperdicio de producto.

Así, la compra de productos tiene que generar una experiencia sensorial en la que se involucren todos los sentidos y que se traduzca en una actividad agradable y placentera. Para ello los diferentes agentes están presuros a desarrollar productos, empaques, que permitan, además de satisfacer las necesidades de nutrición, generar toda una experiencia en la compra.

Los empaques y los lugares donde se venden los productos deben dar una experiencia agradable a los consumidores, de tal forma que ir a comprar sea algo divertido y placentero, no un reto. Es así como muchos de los

supermercados han desarrollado técnicas que permiten la asociación de los productos; de tal forma que si existe una celebración colocan en la misma góndola productos relacionados con esta y que se pueden consumir en las presentaciones requeridas por los consumidores, lo cual facilita el acceso a los productos.

En la actualidad las personas buscan productos que puedan llevar consigo, ya que la facilidad de tomar el desayuno o el almuerzo en cualquier lugar es una necesidad que crece cada día más; por eso las empresas más reconocidas están atentas a innovar en productos que llenen las expectativas de sus consumidores. Asimismo, como cada vez es más limitado el tiempo que tienen las personas para realizar sus compras, ellas buscan productos que se consuman inmediatamente y cuyos empaques, además de protegerlos, sean amigables con el ambiente.

Indicador de abastecimiento de alimentos

Aumenta ingreso de alimentos

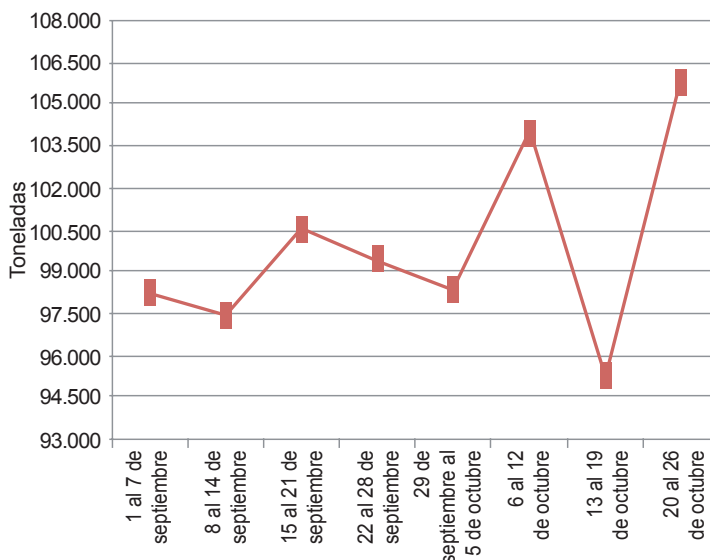
El acopio en los mercados mayoristas de Mercar, Barranquillita, Granabastos, Corabastos, Las Flores, Centroabastos, Cavasa, Santa Helena, Cenabastos, La Nueva Sexta, Centro de Acopio de Ipiales, Central Mayorista de Antioquia, Plaza Minorista José María Villa, Surabastos, Mercasa, Complejo de Servicios del Sur y la Central de Abastos de Villavicencio, para las semanas del 13 al 19 de octubre y del 20 al 26 de octubre, registró un aumento del 11,03 %.

Este incremento en el suministro de alimentos se debió a un mayor ingreso en los mercados mayoristas. En Armenia, en Mercar, el acopio aumentó un 37,83 %; en Cúcuta, en Cenabastos y La Nueva Sexta, el alza fue del 27,69 %; en Pereira, en Mercasa, los inventarios crecieron un 26,33 %; en Neiva, en Surabastos, un 21,38 %; en Medellín, en la Central Mayorista de Antioquia y la Plaza Minorista José María Villa, 18,16 %; en Bucaramanga, en Centroabastos, el abastecimiento se incrementó un 14,36 %; en Ipiales, en el Centro de Acopio, llegó al 12,59 %; en Villavicencio, en la Central de Abastos, la entrada de alimentos reportó un aumento del 12,17 %; en Bogotá, en Corabastos y Las Flores, se incrementó un 9,75 %; y en Cali, en Cavasa y Santa Helena, un 1,85 %. Por el contrario, en Barranquilla, en Barranquillita y Granabastos, el ingreso de alimentos descendió un 7,30 %; y en Tunja, en el Complejo de Servicios del Sur, el acopio cayó un 4,10 %.

De este modo, en la central de Mercar se presentó un mayor acopio en las frutas, en un 66,62 %, ante el buen

suministro de banano criollo y papaya Maradol; en Cenabastos y La Nueva Sexta, los tubérculos, raíces y plátanos registraron un incremento de su oferta en un 52,45 %, por un mayor ingreso de papa parda pastusa y yuca; en Mercasa, las verduras y hortalizas mostraron un aumento del 82,58 %, como resultado de la mayor entrada de cebolla

Gráfico 1. Volumen de los alimentos que fueron registrados en los mercados Mercar, Barranquillita, Granabastos, Corabastos, Las Flores, Centroabastos, Cavasa, Santa Helena, Cenabastos, La Nueva Sexta, Centro de Acopio, CMA, Plaza Minorista José María Villa, Surabastos, Mercasa, Complejo de Servicios del Sur y la Central de Abastos de Villavicencio. 2016 (1 de septiembre al 26 de octubre)



Fuente: DANE, SIPSA



junca y tomate chonto; en Surabastos se presentó una mayor oferta en el grupo de los procesados, mostrando un incremento del 117,55 %, por alimentos como el arroz y el azúcar; en la Central Mayorista de Antioquia y la Plaza Minorista José María Villa, del mismo modo, aumentó el aprovisionamiento de los procesados en un 32,34 %, como consecuencia de la mayor entrada de arroz y huevo; en Centroabastos, se reportó nuevamente un mayor ingreso en los procesados en un 75,76 %, por alimentos como el azúcar y las harinas. En el Centro de Acopio de Ipiales, se incrementó la oferta en el grupo de las frutas en un 446,00 %, a causa del mayor suministro de naranja Valencia y tomate de árbol; en el mercado mayorista de Villavicencio, también las frutas mostraron un mayor ingreso, del 24,84 %, siendo el aguacate papelillo y el lulo los alimentos que más incidieron en este comportamiento; en Corabastos y Las Flores, se presentó un aumento en el acopio de los procesados en un 28,07 %, debido a productos como el frijol y la panela; y en Cavasa y Santa

Helena, el suministro de las frutas registró un incremento del 7,25 %, por efecto de la mayor oferta de banano criollo y guayaba pera.

Por el contrario, en Barranquillita y Granabastos disminuyó el suministro de los procesados en un 14,68 %, por alimentos como el arroz y el azúcar; y en el Complejo de Servicios del Sur, de igual manera, los procesados presentaron un descenso en el abastecimiento del 40,40 %, lo que obedeció al bajo ingreso de la res en pie.

Así, la participación para la semana comprendida del 20 al 26 de octubre, en el acumulado de los mercados, fue de la siguiente manera: las verduras y hortalizas con el 28,77 %, seguidas por los tubérculos, raíces y plátanos con el 27,47 %, las frutas frescas con un 22,59 %, y otros grupos, entre los que se encuentran las carnes, los procesados, los granos, los cereales, los lácteos, los huevos y los pescados, con un 21,17 %.

Lo que más sube, lo que más baja

Ciudades	Lo que más sube	Lo que más baja
Barranquilla	Cebolla cabezona roja peruana y ocañera, cebollín chino, ahuyama, limón Tahití, tomate de árbol, papa única.	Cebolla cabezona blanca, cebolla junca Berlín y Aquitania, habichuela, tomate chonto, chócolo mazorca, pepino cohombro, habichuela larga, mandarina común, mora de Castilla, lulo, ñame espino, plátano hartón verde, frijol Zaragoza.
Bogotá, D. C.	Zanahoria, repollo morado, cebolla cabezona roja, ajo nacional, calabaza, papayas Maradol y tainung, melón Cantalup, manzana nacional, pera nacional e importada, pitahaya, ciruela roja, alas de pollo sin costillar, trucha en corte mariposa.	Cebolla cabezona blanca, coliflor, pimentón, apio, pepino de rellenar, habichuela, espinaca, lechuga Batavia, ahuyamín, chócolo mazorca, mango Tommy, mandarina arrayana, granadilla, mora de Castilla, uchuva, patilla, breva, guayaba pera, limón Tahití, arracacha amarilla, plátano hartón verde y maduro, yuca llanera, papa sabanera, salmón filete congelado.
Bucaramanga	Lechuga Batavia, arveja verde en vaina, coliflor, brócoli, guayaba pera, pitahaya, melón Cantalup, manzana roja importada, maracuyá, granadilla, panela cuadrada morena.	Cebolla cabezona blanca y cebolla junca Aquitania, habichuela, tomate Riogrande, pepino cohombro, remolacha, aguacate común, uva importada, mango Tommy, patilla, limón Tahití, tangelo, guanábana, arracacha amarilla, yuca criolla, papa ICA-Huila, huevos rojos.
Cali	Tomate chonto regional; pimentón; zanahoria; piñas gold y manzana; kiwi; uva roja; tomate de árbol; quesos doble crema, costeño y Caquetá; piernas y pechuga de pollo.	Cebolla cabezona blanca; cebolla junca Tenerife; chócolo mazorca; brócoli; coliflor; repollo blanco; habichuela; guayaba pera; melón Cantalup; lulo; papas suprema, única y criolla limpia; arroz de primera; pierna perril con rabadilla.
Cartagena	Tomate Riogrande ocañero, chócolo mazorca, cebollas cabezonas rojas ocañera y peruana, ají topito dulce, naranja Valencia, papa única, avena en hojuelas, frijol cabeza negra importado.	Cebolla cabezona blanca, cebolla junca, pepino cohombro, apio, repollo blanco, remolacha, limón Tahití, curuba, guayaba pera, plátano hartón verde, ñame espino, frijol Zaragoza, arroz de primera.
Cúcuta	Cebolla cabezona roja, cebolla puerro, lechuga Batavia, apio, ajo, coliflor, brócoli, limón común, uva importada, piña gold, kiwi, guanábana, guayaba pera, melón Cantalup, maracuyá, piña perolera, carne de cerdo lomo con hueso y tocino papada.	Cebolla cabezona blanca; zanahoria; pepino cohombro; habichuela; calabaza; repollo verde; chócolo mazorca; pimentón; naranja común; mandarina común; mango Tommy; patilla; ciruela roja; papas única, parda pastusa y suprema; carne de res falda.
Medellín	Repollo morado, arveja verde en vaina, espinaca, ajo, habichuela, cebolla cabezona roja importada, cebolla puerro, guayaba pera, pitahaya, manzana nacional, mora de Castilla, maracuyá antioqueño, piña manzana, patilla, naranja Valencia, plátano comino, frijol cargamanto blanco, queso costeño.	Cebolla cabezona blanca; repollo blanco; remolacha; apio; frijol verde cargamanto; brócoli; pepino cohombro; tangelo; mandarina Oneco; papayas melona, redonda, tainung y hawaiana; piña gold; mango Tommy; ciruela roja; aguacate Hass; uvas Isabela e importada; plátano hartón verde y maduro; papas R-12 negra y capira; trucha en corte mariposa.
Pereira	Repollo blanco, ahuyama, tomate chonto, limón común, uva red globe nacional, piña manzana, maracuyá, manzana royal gala importada.	Cebolla cabezona blanca; cebolla junca; pepino cohombro; habichuela; pimentón; frijol y arveja verdes en vaina; coliflor; naranjas Valencia, Sweet y tangelo; granadilla; mangos Tommy, reina, Yulima y manzano; mandarina Oneco; lulo; papas R-12 roja y capira; bagre rayado entero congelado.

Verduras y hortalizas

Cayeron cotizaciones de cebolla cabezona



Fuente: DANE.

Durante esta semana se observó un descenso en los precios mayoristas de la cebolla cabezona blanca, y según los comerciantes, esto tuvo relación con un incremento en el volumen de carga que ingresó desde la capital del país, Tunja, Sogamoso (Boyacá), Ipiales (Nariño), Pamplona (Norte de Santander) y el departamento de Antioquia, a lo que se sumó una baja demanda del producto. Esta situación se registró en veintiocho de los treinta y dos mercados en donde se negoció. En Bucaramanga y Medellín, por ejemplo, el kilo se transó a \$386 y a \$593, es decir, un 13,38 % menos que la semana anterior.

Esta tendencia a la baja también se observó en productos como la habichuela, el pimentón, el pepino cohombro, el repollo blanco, el fríjol verde en vaina, la remolacha y el apio. En el caso particular de la habichuela, un aumento en las labores de recolección en Ocaña (Norte de Santander), El Santuario, Marinilla (Antioquia), El Peñol (Nariño), Fusa (Cundinamarca) y Algeciras (Huila), además del inicio de nuevos ciclos de producción en el departamento del Valle del Cauca, fueron algunas de las razones para que el precio de este producto descendiera en treinta y dos de los cuarenta y cuatro mercados en donde se transó.

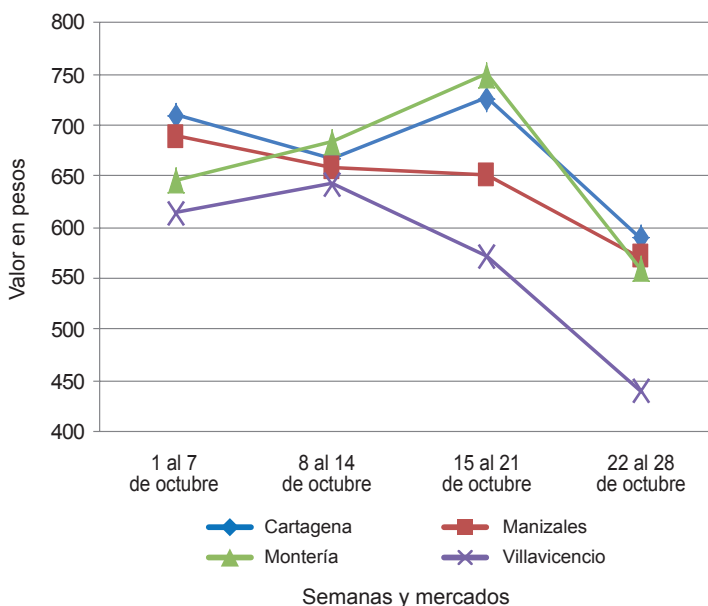
De igual manera, las cotizaciones del pimentón descendieron en veinticuatro de los cuarenta y cinco mercados en donde se consiguió. Lo anterior, según las fuentes, estuvo relacionado a una expansión en el volumen de carga que llega desde la zona de producción de El Pe-

ñol y Marinilla (Antioquia), Lebrija y Girón (Santander) y desde Florida, Calima, Pradera, Restrepo y Candelaria (Valle del Cauca). En Pereira y Bogotá D. C., las cotizaciones bajaron más de un 15,00 %, en promedio, vendiéndose el kilo a \$1.717 y a \$2.897, respectivamente.

Una mayor disponibilidad de pepino cohombro desde los municipios de Granada y Cocorná (Antioquia), Florida y Candelaria (Valle del Cauca), Algeciras y Pitalito (Huila), Simacota y Socorro (Santander), Ocaña (Norte de Santander) y El Peñol (Nariño) motivó a que el precio descendiera en treinta de los treinta y nueve mercados en donde de consiguió; en la ciudad de Barranquilla, por ejemplo, el kilo se encontró a \$1.581; un 11,03 % menos.

No obstante, para esta semana las cotizaciones de la ahuyama y la arveja verde en vaina pastusa mostraron un comportamiento al alza. Para el primer producto, por ejemplo, su precio aumentó en quince de los treinta y tres mercados en donde transó. Según las fuentes, esta situación se dio por una reducción de la cosechas en la zonas de cultivo de Dagua y Restrepo (Valle del Cauca) y por un bajo ingreso en el volumen de carga procedente de Villanueva, Simacota (Santander), Magangué (Bolívar) y Buenavista (Córdoba). En las ciudades de Montería y Sincelejo, por ejemplo, el kilo se comercializó a \$360 y a \$600, lo que significó un incremento superior al 15,00 %, respecto a la semana anterior.

Gráfico 2. Comportamiento de los precios de la cebolla cabezona blanca 2016 (1 al 28 de octubre)



Fuente: SIPSA-DANE.



Cuadro 1. Mercados mayoristas. Precios de venta de verduras y hortalizas 2016 (22 al 28 de octubre)

Productos y mercados	Pesos por kilogramo				Tenden- cia	Productos y mercados	Pesos por kilogramo				Tenden- cia
	Mínimo	Máximo	Medio				Mínimo	Máximo	Medio		
Acelga						Ajo (continuación)					
Armenia, Mercar	933	1.200	1.044	--	Medellín, Central						
Barranquilla, Barranquillita	2.400	2.500	2.450	--	Mayorista de Antioquia	5.000	7.000	6.083	++		
Bogotá, D. C., Corabastos	300	600	439	-	Pamplona (Norte de Santander)	1.250	1.875	1.708	-		
Bucaramanga, Centroabastos	1.500	1.500	1.500	=	Pasto (Nariño)	4.500	5.500	4.958	-		
Chiquinquirá (Boyacá)	1.333	1.667	1.431	+	Pereira, La 41	3.889	4.667	4.259	-		
Duitama (Boyacá)	1.000	1.000	1.000	=	Pereira, Mercasa	3.556	4.444	3.963	-		
Ibagué, Plaza La 21	720	800	773	-	San Gil (Santander)	1.800	2.000	1.933	-		
Ipiales (Nariño), Ipiales somos todos	700	1.000	800	--	Sogamoso (Boyacá)	1.600	2.000	1.756	--		
Medellín, Central					Tunja, Complejo de Servicios del Sur	2.800	3.400	3.220	+		
Mayorista de Antioquia	1.500	1.700	1.550	=	Villavicencio, CAV	3.000	3.500	3.296	-		
Neiva, Surabastos	1.375	1.625	1.505	-	Ajo importado						
Pamplona (Norte de Santander)	2.000	2.000	2.000	=	Arauca (Arauca)	9.250	9.400	9.317	+		
Pasto (Nariño)	1.000	1.500	1.292	++	Armenia, Mercar	8.500	8.700	8.622	+		
Sogamoso (Boyacá)	1.000	1.000	1.000	=	Barranquilla, Barranquillita	8.200	8.600	8.367	+		
Tunja, Complejo de Servicios del Sur	1.000	1.000	1.000	=	Barranquilla, Granabastos	8.300	8.600	8.450	-		
Ubaté (Cundinamarca)	300	300	300	=	Bogotá, D. C., Corabastos	9.000	9.000	9.000	=		
Villavicencio, CAV	800	1.000	903	+	Bucaramanga, Centroabastos	9.000	9.000	9.000	=		
Yopal (Casanare)	1.800	2.000	1.900	=	Buenaventura (Valle del Cauca)	8.500	9.200	8.950	-		
Ahuyama					Cali, Cavasa	8.500	8.700	8.592	+		
Arauca (Arauca)	1.000	1.000	1.000	=	Cali, Santa Helena	8.000	8.500	8.250	-		
Armenia, Mercar	400	500	425	=	Cartagena, Bazurto	8.600	8.800	8.700	-		
Barranquilla, Barranquillita	643	714	674	+	Cartago (Valle del Cauca)	8.800	9.500	9.167	-		
Barranquilla, Granabastos	714	786	768	+	Cúcuta, Cenabastos	8.500	9.000	8.875	=		
Bogotá, D. C., Corabastos	900	900	900	+	Ibagué, Plaza La 21	9.500	10.500	9.833	+		
Bucaramanga, Centroabastos	400	450	431	+	Ipiales (Nariño), Ipiales somos todos	8.500	8.700	8.600	+		
Buenaventura (Valle del Cauca)	500	600	533	+	Manizales (Caldas)	9.000	10.000	9.625	+		
Cali, Cavasa	500	600	567	+	Medellín, Central						
Cali, Santa Helena	500	500	500	=	Mayorista de Antioquia	9.000	9.000	9.000	=		
Cartagena, Bazurto	571	571	571	=	Montería (Córdoba)	8.300	8.500	8.425	=		
Cartago (Valle del Cauca)	500	600	563	-	Neiva, Surabastos	8.400	9.500	8.963	-		
Cúcuta, Cenabastos	500	700	611	-	Palmira (Valle del Cauca)	8.600	8.700	8.650	+		
Duitama (Boyacá)	368	400	384	+	Pasto (Nariño)	8.500	9.000	8.625	+		
Ibagué, Plaza La 21	700	900	800	-	Pereira, La 41	9.000	10.000	9.283	+		
Manizales (Caldas)	800	1.000	900	+	Pereira, Mercasa	8.500	9.000	8.863	-		
Medellín, Central					Popayán (Cauca)	8.700	9.000	8.771	-		
Mayorista de Antioquia	500	600	550	=	Sincelejo (Sucre)	8.500	8.600	8.517	-		
Montería (Córdoba)	280	480	360	+++	Tuluá (Valle del Cauca)	8.800	9.000	8.967	+		
Palmira (Valle del Cauca)	500	550	508	++	Valledupar, Mercabastos	8.700	9.000	8.833	-		
Pamplona (Norte de Santander)	800	1.000	822	-	Apio						
Pereira, La 41	600	800	733	+	Arauca (Arauca)	1.750	1.917	1.847	-		
Pereira, Mercasa	500	600	592	++	Armenia, Mercar	700	900	781	--		
Popayán (Cauca)	520	560	530	+	Barranquilla, Barranquillita	1.200	1.300	1.225	-		
Rionegro (Antioquia)	600	800	742	-	Barranquilla, Granabastos	1.300	1.500	1.400	-		
San Gil (Santander)	500	600	589	+	Bogotá, D. C., Corabastos	300	300	300	---		
Santa Marta (Magdalena)	571	571	571	=	Bucaramanga, Centroabastos	1.000	1.167	1.021	+		
Sincelejo (Sucre)	600	600	600	++	Cali, Cavasa	588	706	634	+		
Socorro (Santander)	500	600	567	+	Cali, Santa Helena	706	765	716	+		
Sogamoso (Boyacá)	400	400	400	=	Cartagena, Bazurto	1.300	1.300	1.300	--		
Tuluá (Valle del Cauca)	500	600	550	-	Cartago (Valle del Cauca)	800	960	840	--		
Tunja, Complejo de Servicios del Sur	375	406	383	++	Chiquinquirá (Boyacá)	1.200	1.500	1.350	-		
Valledupar, Mercabastos	500	500	500	=	Cúcuta, Cenabastos	667	1.333	1.057	+		
Valledupar, Mercado Nuevo	600	600	600	=	Duitama (Boyacá)	700	750	725	-		
Yopal (Casanare)	800	800	800	--	Ibagué, Plaza La 21	800	960	880	---		
Ahuyamin (Sakata)					Ipiales (Nariño), Ipiales somos todos	1.000	1.500	1.250	--		
Bogotá, D. C., Corabastos	500	600	514	--	Manizales (Caldas)	960	1.440	1.100	-		
Duitama (Boyacá)	440	500	470	-	Marinilla (Antioquia)	400	450	419	-		
Florencia (Cauquetá)	960	960	960	=	Medellín, Central						
Neiva, Surabastos	640	800	768	++	Mayorista de Antioquia	500	700	583	--		
Pamplona (Norte de Santander)	1.000	1.000	1.000	n.d.	Medellín, Plaza						
San Gil (Santander)	500	600	533	+	Minorista José María Villa	800	1.000	983	+		
Sogamoso (Boyacá)	385	462	403	-	Montería (Córdoba)	800	1.000	883	-		
Tunja, Complejo de Servicios del Sur	480	600	531	+	Neiva, Surabastos	1.400	1.800	1.533	-		
Villavicencio, CAV	700	800	738	-	Palmira (Valle del Cauca)	1.167	1.333	1.236	-		
Yopal (Casanare)	860	900	880	-	Pamplona (Norte de Santander)	1.250	1.250	1.250	+		
AjÍ topito dulce					Pereira, La 41	1.167	1.833	1.354	-		
Barranquilla, Barranquillita	1.000	1.050	1.017	+	Pereira, Mercasa	833	1.667	1.181	-		
Cartagena, Bazurto	1.000	1.500	1.295	+	Rionegro (Antioquia)	500	850	686	+++		
Medellín, Central					Santa Marta (Magdalena)	800	1.067	947	--		
Mayorista de Antioquia	3.000	4.000	3.142	+	Sincelejo (Sucre)	800	1.100	950	++		
Montería (Córdoba)	625	1.375	975	---	Sogamoso (Boyacá)	700	800	739	--		
Sincelejo (Sucre)	500	1.000	754	--	Tuluá (Valle del Cauca)	1.000	1.083	1.021	-		
Ajo					Tunja, Complejo de Servicios del Sur	500	600	557	-		
Bogotá, D. C., Corabastos	5.600	6.400	5.967	+	Valledupar, Mercabastos	1.000	1.333	1.228	-		
Chiquinquirá (Boyacá)	4.000	4.000	4.000	=	Villavicencio, CAV	800	1.200	1.067	-		
Cúcuta, Cenabastos	1.400	2.000	1.585	++	Arveja verde en vaina						
Duitama (Boyacá)	1.600	1.800	1.700	-	Arauca (Arauca)	2.667	2.778	2.719	-		
Ibagué, Plaza La 21	3.889	4.444	4.028	++	Armenia, Mercar	1.600	2.000	1.747	-		
Ipiales (Nariño), Ipiales somos todos	4.000	4.500	4.167	-	Barranquilla, Barranquillita	4.800	5.200	4.983	=		
Manizales (Caldas)	4.375	5.000	4.688	-	Barranquilla, Granabastos	3.500	4.000	3.750	=		
					Bogotá, D. C., Corabastos	2.800	3.400	3.089	-		
					Bucaramanga, Centroabastos	2.200	2.400	2.267	+		

Cuadro 1. Mercados mayoristas. Precios de venta de verduras y hortalizas (continuación)
2016 (22 al 28 de octubre)

Productos y mercados	Pesos por kilogramo				Tendencia	Productos y mercados	Pesos por kilogramo				Tendencia
	Mínimo	Máximo	Medio				Mínimo	Máximo	Medio		
Arveja verde en vaina (continuación)						Calabacín (continuación)					
Cartago (Valle del Cauca)	2.240	2.400	2.340		+	Medellín, Central					
Chiquinquirá (Boyacá)	2.000	2.600	2.383		-	Mayorista de Antioquia	800	1.000	875		=
Cúcuta, Cenabastos	2.000	2.500	2.207		-	Tunja, Complejo de Servicios del Sur	350	350	350		--
Duitama (Boyacá)	2.800	3.000	2.900		++	Ubaté (Cundinamarca)	500	500	500		---
El Carmen de Viboral (Antioquia)	2.000	2.000	2.000		+	Calabaza					
El Santuario (Antioquia)	2.200	2.300	2.225		+	Bogotá, D. C., Corabastos	400	400	400		+
Ibagué, Plaza La 21	1.600	2.400	1.814		+	Cúcuta, Cenabastos	444	556	477		--
Ipiales (Nariño), Ipiales somos todos	1.600	1.800	1.758		+	Medellín, Central					
La Ceja (Antioquia)	2.000	2.500	2.233		-	Mayorista de Antioquia	500	700	600		-
Marinilla (Antioquia)	2.000	2.300	2.150		+	Montería (Córdoba)	400	500	435		--
Medellín, Central						Cebolla cabeza blanca					
Mayorista de Antioquia	2.000	2.500	2.229		++	Arauca (Arauca)	500	540	520		--
Medellín, Plaza						Armenia, Mercar	400	440	427		---
Minorista José María Villa	2.200	2.800	2.467		++	Barranquilla, Barranquillita	440	500	478		---
Neiva, Surabastos	1.920	2.400	2.085		+	Barranquilla, Granabastos	600	640	630		=
Palмира (Valle del Cauca)	1.880	1.900	1.887		+++	Bogotá, D. C., Corabastos	300	400	348		---
Pamplona (Norte de Santander)	1.800	2.083	2.003		+	Bucaramanga, Centroabastos	360	400	386		--
Pereira, La 41	1.600	2.400	1.830		+	Cartagena, Bazurto	560	600	590		--
Pereira, Mercasa	1.600	2.240	1.815		-	Cartago (Valle del Cauca)	440	500	477		--
Rionegro (Antioquia)	2.200	2.500	2.304		-	Chiquinquirá (Boyacá)	400	800	600		=
San Gil (Santander)	2.160	2.800	2.524		-	Cúcuta, Cenabastos	300	400	331		--
San Vicente (Antioquia)	1.900	2.000	1.938		+	Duitama (Boyacá)	260	300	280		-
Socorro (Santander)	2.400	3.040	2.707		++	Florencia (Caquetá)	500	540	513		-
Sogamoso (Boyacá)	2.700	2.900	2.789		++	Ibagué, Plaza La 21	320	560	427		-
Sonsón (Antioquia)	1.667	1.850	1.746		=	La Ceja (Antioquia)	500	800	692		--
Tuluá (Valle del Cauca)	1.600	1.760	1.670		-	Manizales (Caldas)	500	700	570		--
Tunja, Complejo de Servicios del Sur	2.800	3.000	2.933		++	Medellín, Central					
Ubaté (Cundinamarca)	2.400	2.500	2.450		++	Mayorista de Antioquia	444	800	593		--
Villavicencio, CAV	2.000	4.000	2.867		++	Medellín, Plaza					
Yopal (Casanare)	2.917	3.021	2.969		-	Minorista José María Villa	600	800	704		--
Arveja verde en vaina pastusa						Montería (Córdoba)	500	600	560		---
Bogotá, D. C., Corabastos	2.800	3.200	2.987		+	Pamplona (Norte de Santander)	300	400	364		--
Buenaventura (Valle del Cauca)	2.000	2.000	2.000		+	Pereira, La 41	360	640	528		+
Cali, Cavasa	1.500	1.800	1.621		+	Pereira, Mercasa	360	460	408		--
Cali, Santa Helena	1.600	1.700	1.617		+	Rionegro (Antioquia)	521	729	567		-
Manizales (Caldas)	2.250	2.500	2.438		=	San Gil (Santander)	360	440	400		--
Medellín, Central						Santa Marta (Magdalena)	500	600	530		--
Mayorista de Antioquia	2.000	2.400	2.200		+++	Sincedejo (Sucre)	540	660	597		-
Pasto (Nariño)	1.200	1.800	1.438		++	Socorro (Santander)	360	400	387		--
Popayán (Cauca)	1.600	1.700	1.633		+	Sogamoso (Boyacá)	180	240	216		---
Berenjena						Tunja, Complejo de Servicios del Sur	180	260	227		-
Armenia, Mercar	1.700	1.800	1.725		=	Ubaté (Cundinamarca)	340	340	340		--
Barranquilla, Barranquillita	500	625	558		-	Valledupar, Mercabastos	400	500	445		--
Bogotá, D. C., Corabastos	1.300	1.500	1.464		+	Villavicencio, CAV	400	500	442		--
Cartagena, Bazurto	1.075	1.200	1.123		-	Yopal (Casanare)	521	521	521		++
Manizales (Caldas)	2.000	2.000	2.000		=	Cebolla cabeza blanca bogotana					
Medellín, Central						Buenaventura (Valle del Cauca)	521	583	542		-
Mayorista de Antioquia	1.000	1.500	1.267		+	Cali, Cavasa	333	417	357		---
Montería (Córdoba)	500	875	719		-	Neiva, Surabastos	360	400	385		--
Sincedejo (Sucre)	500	500	500		--	Tuluá (Valle del Cauca)	479	521	497		-
Brócoli						Cebolla cabeza blanca importada					
Armenia, Mercar	1.200	2.000	1.700		=	Cali, Cavasa	609	609	609		+
Barranquilla, Barranquillita	4.500	5.200	4.875		=	Ipiales (Nariño), Ipiales somos todos	391	478	440		++
Barranquilla, Granabastos	3.500	4.000	3.875		+	Cebolla cabeza blanca pastusa					
Bogotá, D. C., Corabastos	800	1.500	1.111		+	Buenaventura (Valle del Cauca)	417	542	486		-
Bucaramanga, Centroabastos	2.000	2.500	2.125		+	Cali, Cavasa	313	375	331		--
Cali, Cavasa	1.100	1.300	1.200		--	Cali, Santa Helena	354	417	389		---
Cali, Santa Helena	1.200	1.300	1.233		--	Palмира (Valle del Cauca)	417	542	483		--
Cartagena, Bazurto	4.000	4.000	4.000		=	Pasto (Nariño)	208	250	233		---
Chiquinquirá (Boyacá)	800	1.000	917		-	Popayán (Cauca)	417	542	477		-
Cúcuta, Cenabastos	2.000	2.000	2.000		+	Cebolla cabeza roja					
Duitama (Boyacá)	1.100	1.200	1.150		+	Bogotá, D. C., Corabastos	900	1.000	910		++
Ibagué, Plaza La 21	1.000	1.500	1.167		+	Cúcuta, Cenabastos	938	1.250	1.067		+++
Ipiales (Nariño), Ipiales somos todos	583	1.000	826		--	Florencia (Caquetá)	1.000	1.100	1.047		-
Manizales (Caldas)	2.000	2.667	2.444		+	Neiva, Surabastos	1.111	1.222	1.170		-
Marinilla (Antioquia)	700	750	716		+	San Gil (Santander)	1.400	1.600	1.544		-
Medellín, Central						Cebolla cabeza roja importada					
Mayorista de Antioquia	800	1.000	925		-	Arauca (Arauca)	1.600	1.600	1.600		=
Neiva, Surabastos	2.400	3.200	2.942		+	Bogotá, D. C., Corabastos	1.208	1.250	1.247		-
Palмира (Valle del Cauca)	1.000	1.083	1.028		=	Bucaramanga, Centroabastos	1.250	1.250	1.250		+
Pamplona (Norte de Santander)	2.000	2.000	2.000		-	Ipiales (Nariño), Ipiales somos todos	978	978	978		+
Pasto (Nariño)	1.000	1.000	1.000		--	Medellín, Central					
Sogamoso (Boyacá)	1.000	1.200	1.133		-	Mayorista de Antioquia	1.146	1.600	1.350		+
Tunja, Complejo de Servicios del Sur	1.000	1.200	1.077		+	Cebolla cabeza roja importada					
Ubaté (Cundinamarca)	600	600	600		++	Arauca (Arauca)	1.600	1.600	1.600		=
Villavicencio, CAV	2.000	2.400	2.167		+	Bogotá, D. C., Corabastos	1.208	1.250	1.247		-
Calabacín						Bucaramanga, Centroabastos	1.250	1.250	1.250		+
Bogotá, D. C., Corabastos	160	200	177		--	Ipiales (Nariño), Ipiales somos todos	978	978	978		+
Duitama (Boyacá)	400	450	425		-	Medellín, Central					
						Mayorista de Antioquia	1.146	1.600	1.350		+



Cuadro 1. Mercados mayoristas. Precios de venta de verduras y hortalizas (continuación)
2016 (22 al 28 de octubre)

Productos y mercados	Pesos por kilogramo				Tenden- cia	Productos y mercados	Pesos por kilogramo				Tenden- cia
	Mínimo	Máximo	Medio				Mínimo	Máximo	Medio		
Cebolla cabeza roja importada (continuación) Montería (Córdoba)	1.200	1.400	1.327		+	Cebolla puerro (continuación) Medellín, Central	1.800	2.500	2.133		++
Cebolla cabeza roja ocañera Barranquilla, Barranquillita	1.042	1.083	1.052		++	Mayorista de Antioquia	1.750	2.000	1.875		---
Barranquilla, Granabastos	1.146	1.167	1.161		+	Pamplona (Norte de Santander)					
Cartagena, Bazaruto	1.111	1.333	1.241		+	Cebollín chino Barranquilla, Barranquillita	3.200	4.000	3.592		+++
Santa Marta (Magdalena)	1.277	1.857	1.567		-	Cartagena, Bazaruto	5.800	6.000	5.950		n.d.
Sincelejo (Sucre)	1.111	1.429	1.344		=	Chócolo mazorca Arauca (Arauca)	800	800	800		=
Valledupar, Mercabastos	1.000	1.200	1.133		-	Armenia, Mercar	600	614	611		-
Valledupar, Mercado Nuevo	1.000	1.200	1.133		-	Armenia, Retiro	571	600	581		-
Cebolla cabeza roja peruana Barranquilla, Barranquillita	1.444	1.511	1.478		++	Barranquilla, Barranquillita	757	811	795		--
Barranquilla, Granabastos	1.422	1.556	1.503		+	Bogotá, D. C., Corabastos	600	700	611		-
Cartagena, Bazaruto	1.261	1.413	1.370		+	Bucaramanga, Centroabastos	750	800	775		-
Sincelejo (Sucre)	1.435	1.522	1.490		+	Buenaventura (Valle del Cauca)	571	643	595		-
Valledupar, Mercabastos	1.000	1.200	1.100		--	Cali, Cavasa	429	571	518		-
Cebolla junca Arauca (Arauca)	926	1.000	963		-	Cali, Santa Helena	429	643	536		---
Armenia, Mercar	571	643	595		-	Cartagena, Bazaruto	750	875	823		+
Bucaramanga, Centroabastos	469	781	598		--	Cartago (Valle del Cauca)	1.000	1.050	1.025		=
Cartagena, Bazaruto	735	824	787		--	Chiquinquirá (Boyacá)	600	600	600		=
Cartago (Valle del Cauca)	720	800	780		--	Cúcuta, Cenabastos	545	727	695		--
Chiquinquirá (Boyacá)	833	833	833		=	Duitama (Boyacá)	600	600	600		-
Florencia (Caquetá)	920	1.000	960		=	Ibagué, Plaza La 21	480	640	560		-
Ipiales (Nariño), Ipiales somos todos	650	1.000	825		---	Ipiales (Nariño), Ipiales somos todos	629	714	673		-
La Ceja (Antioquia)	960	1.200	1.113		--	Manizales (Caldas)	500	600	525		++
Manizales (Caldas)	640	800	720		--	Marinilla (Antioquia)	583	667	629		-
Medellín, Central						Medellín, Central					
Mayorista de Antioquia	533	1.000	812		-	Mayorista de Antioquia	588	706	625		-
Medellín, Plaza						Medellín, Plaza					
Minorista José María Villa	1.000	2.000	1.338		+++	Medellín, Plaza					
Montería (Córdoba)	833	1.250	1.056		-	Minorista José María Villa	533	667	592		--
Neiva, Surabastos	600	960	741		--	Montería (Córdoba)	800	900	825		=
Pereira, La 41	333	400	378		--	Neiva, Surabastos	480	720	600		-
Pereira, Mercasa	400	533	489		-	Pamplona (Norte de Santander)	364	455	412		-
Rionegro (Antioquia)	900	1.100	979		-	Pasto (Nariño)	643	929	827		+
Santa Marta (Magdalena)	667	867	780		-	Peñol (Antioquia)	542	625	592		-
Sincelejo (Sucre)	600	800	733		+	Popayán (Cauca)	714	786	748		-
Sonsón (Antioquia)	640	720	670		=	Rionegro (Antioquia)	529	571	555		++
Ubaté (Cundinamarca)	1.000	1.000	1.000		++	San Gil (Santander)	750	800	767		--
Valledupar, Mercabastos	667	833	750		--	San Vicente (Antioquia)	617	667	638		+
Villavicencio, CAV	870	1.000	889		-	Santa Marta (Magdalena)	800	1.100	908		--
Yopal (Casanare)	1.000	1.087	1.043		---	Sincelejo (Sucre)	660	720	698		+
Cebolla junca Aquitania Barranquilla, Barranquillita	733	1.200	958		--	Socorro (Santander)	750	800	775		--
Barranquilla, Granabastos	700	867	786		--	Sogamoso (Boyacá)	500	700	600		-
Bogotá, D. C., Corabastos	833	1.000	917		-	Sonsón (Antioquia)	500	550	513		--
Bucaramanga, Centroabastos	469	781	604		-	Tuluá (Valle del Cauca)	571	643	614		--
Buenaventura (Valle del Cauca)	1.500	1.700	1.575		-	Tunja, Complejo de Servicios del Sur	400	500	489		+
Cali, Cavasa	311	800	558		-	Ubaté (Cundinamarca)	600	600	600		=
Duitama (Boyacá)	500	533	517		--	Valledupar, Mercabastos	933	1.200	1.133		--
Ibagué, Plaza La 21	720	800	780		--	Villavicencio, CAV	800	1.000	867		-
Neiva, Surabastos	600	833	714		--	Yopal (Casanare)	1.125	1.125	1.125		-
San Gil (Santander)	800	960	853		--	Cidra Bogotá, D. C., Corabastos	700	800	729		-
Sogamoso (Boyacá)	500	533	511		=	Marinilla (Antioquia)	470	500	490		+
Tuluá (Valle del Cauca)	1.511	1.511	1.511		=	Medellín, Central					
Tunja, Complejo de Servicios del Sur	533	667	587		-	Mayorista de Antioquia	600	800	717		-
Cebolla junca Berlín Barranquilla, Barranquillita	667	1.167	944		--	Peñol (Antioquia)	400	500	463		-
Barranquilla, Granabastos	800	833	808		--	San Vicente (Antioquia)	450	500	475		+
Cúcuta, Cenabastos	625	781	664		-	Villavicencio, CAV	800	960	807		-
Pamplona (Norte de Santander)	625	781	729		-	Cilantro Arauca (Arauca)	6.000	6.000	6.000		=
Valledupar, Mercabastos	667	833	778		--	Armenia, Mercar	1.600	1.600	1.600		=
Cebolla junca pastusa Palmira (Valle del Cauca)	417	542	491		-	Barranquilla, Barranquillita	6.000	7.800	7.167		-
Pasto (Nariño)	356	533	407		-	Bogotá, D. C., Corabastos	600	1.200	797		---
Popayán (Cauca)	533	578	572		-	Bucaramanga, Centroabastos	5.000	8.000	6.250		--
Cebolla junca Tenerife Cali, Cavasa	300	900	547		--	Buenaventura (Valle del Cauca)	1.750	2.000	1.917		=
Cali, Santa Helena	550	600	581		--	Cali, Cavasa	1.000	1.250	1.104		--
Palmira (Valle del Cauca)	489	622	544		+	Cali, Santa Helena	1.250	1.250	1.250		-
Cebolla puerro Bogotá, D. C., Corabastos	1.750	2.000	1.854		+	Cartagena, Bazaruto	3.000	3.300	3.200		++
Cúcuta, Cenabastos	2.500	3.000	2.556		+	Cartago (Valle del Cauca)	2.000	2.500	2.313		=

Cuadro 1. Mercados mayoristas. Precios de venta de verduras y hortalizas (continuación)
2016 (22 al 28 de octubre)

Productos y mercados	Pesos por kilogramo				Tendencia	Productos y mercados	Pesos por kilogramo				Tendencia			
	Mínimo	Máximo	Medio	Precios			Mínimo	Máximo	Medio	Precios				
Cilantro (continuación)						Frijol verde bolo								
Montería (Córdoba)	3.000	6.000	4.583	-	Cúcuta, Cenabastos	2.000	2.400	2.163	-	Pamplona (Norte de Santander)	1.600	2.500	2.091	++
Neiva, Surabastos	2.667	6.667	4.396	---	Frijol verde cargamanto									
Palmira (Valle del Cauca)	1.000	1.250	1.083	+	Bogotá, D. C., Corabastos	2.200	2.600	2.331	-					
Pamplona (Norte de Santander)	2.000	2.333	2.167	+	Cali, Cavasa	2.400	2.600	2.506	-					
Pasto (Nariño)	3.000	6.000	5.000	+++	Cali, Santa Helena	2.400	2.600	2.550	-					
Pereira, La 41	1.500	3.000	2.333	+++	Chiquinquirá (Boyacá)	2.000	2.200	2.050	-					
Pereira, Mercasa	1.500	2.000	1.750	+++	Duitama (Boyacá)	2.200	2.400	2.300	+					
Popayán (Cauca)	2.000	2.000	2.000	+	El Carmen de Viboral (Antioquia)	2.000	2.000	2.000	---					
Rionegro (Antioquia)	2.800	4.000	3.279	+++	El Santuario (Antioquia)	2.000	2.400	2.192	-					
Santa Marta (Magdalena)	6.000	6.667	6.333	---	La Ceja (Antioquia)	2.200	2.500	2.350	-					
Sincedejo (Sucre)	3.000	4.000	3.889	+++	Marinilla (Antioquia)	2.000	2.400	2.183	-					
Sogamoso (Boyacá)	2.333	3.333	2.778	---	Medellín, Central									
Tuluá (Valle del Cauca)	1.850	1.850	1.850	=	Mayorista de Antioquia	1.900	2.500	2.206	---					
Tunja, Complejo de Servicios del Sur	1.000	1.500	1.283	---	Medellín, Plaza									
Ubaté (Cundinamarca)	2.000	2.000	2.000	+++	Minorista José María Villa	2.200	2.700	2.508	-					
Valledupar, Mercabastos	3.000	3.000	3.000	---	Pasto (Nariño)	2.000	2.300	2.152	-					
Valledupar, Mercado Nuevo	3.000	3.000	3.000	---	Peñol (Antioquia)	2.200	2.450	2.333	-					
Villavicencio, CAV	1.500	2.000	1.821	---	Popayán (Cauca)	2.500	2.600	2.517	-					
Yopal (Casanare)	4.000	4.000	4.000	---	Rionegro (Antioquia)	2.100	2.500	2.290	-					
Coles					San Vicente (Antioquia)	2.200	2.300	2.238	-					
Barranquilla, Barranquillita	2.000	2.200	2.075	-	Sogamoso (Boyacá)	2.200	2.400	2.333	+					
Bogotá, D. C., Corabastos	1.600	2.000	1.967	+	Sonsón (Antioquia)	1.900	2.000	1.963	+					
Medellín, Central					Tuluá (Valle del Cauca)	2.560	2.720	2.660	-					
Mayorista de Antioquia	1.000	1.400	1.133	+	Tunja, Complejo de Servicios del Sur	2.000	2.400	2.173	-					
Medellín, Plaza					Villavicencio, CAV	2.000	2.400	2.117	-					
Minorista José María Villa	1.000	1.500	1.333	---	Yopal (Casanare)	2.500	2.708	2.604	n.d.					
Coliflor					Frijol verde en vaina									
Armenia, Mercar	1.667	1.667	1.667	n.d.	Arauca (Arauca)	2.667	2.844	2.785	---					
Barranquilla, Barranquillita	4.500	5.000	4.825	=	Armenia, Mercar	2.560	2.800	2.613	-					
Barranquilla, Granabastos	3.500	3.500	3.500	=	Barranquilla, Barranquillita	4.500	5.200	4.875	=					
Bogotá, D. C., Corabastos	800	1.000	844	---	Barranquilla, Granabastos	3.500	4.000	3.750	=					
Bucaramanga, Centroabastos	2.000	2.500	2.125	+	Bucaramanga, Centroabastos	2.200	2.400	2.300	-					
Cali, Cavasa	1.100	1.300	1.200	---	Buenaventura (Valle del Cauca)	2.800	2.800	2.800	+					
Cali, Santa Helena	1.200	1.300	1.233	-	Cartago (Valle del Cauca)	2.600	2.800	2.700	-					
Cartagena, Bazurto	4.000	4.000	4.000	=	Chiquinquirá (Boyacá)	1.300	1.400	1.350	-					
Cartago (Valle del Cauca)	1.600	1.760	1.653	+	Cúcuta, Cenabastos	1.500	1.700	1.533	=					
Chiquinquirá (Boyacá)	1.000	1.000	1.000	=	Ibagué, Plaza La 21	2.000	2.400	2.240	-					
Cúcuta, Cenabastos	2.000	2.000	2.000	+	Ipiales (Nariño), Ipiales somos todos	2.000	2.593	2.324	+++					
Duitama (Boyacá)	1.100	1.200	1.150	+	Manizales (Caldas)	2.500	3.000	2.700	=					
Ipiales (Nariño), Ipiales somos todos	833	1.000	958	+++	Montería (Córdoba)	2.500	3.200	2.833	-					
Manizales (Caldas)	2.000	2.400	2.267	+	Neiva, Surabastos	2.000	2.400	2.310	-					
Marinilla (Antioquia)	900	1.000	938	++	Pamplona (Norte de Santander)	1.200	1.667	1.514	+++					
Medellín, Central					Pereira, La 41	2.500	3.000	2.708	+++					
Mayorista de Antioquia	1.000	1.200	1.125	-	Pereira, Mercasa	2.500	3.000	2.592	-					
Neiva, Surabastos	1.800	2.400	2.017	+	San Gil (Santander)	2.000	2.400	2.204	-					
Palmira (Valle del Cauca)	1.200	1.300	1.233	=	Sincedejo (Sucre)	2.500	3.000	2.861	+					
Pamplona (Norte de Santander)	2.000	2.000	2.000	=	Socorro (Santander)	2.000	2.560	2.253	-					
Pasto (Nariño)	1.000	1.000	1.000	-	Tunja, Complejo de Servicios del Sur	1.200	1.400	1.260	---					
Pereira, La 41	1.333	2.083	1.639	-	Haba verde									
Pereira, Mercasa	1.250	2.000	1.625	-	Bogotá, D. C., Corabastos	700	1.000	837	+					
Popayán (Cauca)	1.167	1.500	1.278	++	Chiquinquirá (Boyacá)	400	500	442	---					
Sogamoso (Boyacá)	1.000	1.200	1.100	---	Cúcuta, Cenabastos	800	1.000	927	+					
Tunja, Complejo de Servicios del Sur	1.200	1.400	1.260	+	Duitama (Boyacá)	360	400	380	-					
Ubaté (Cundinamarca)	1.000	1.000	1.000	+++	Ipiales (Nariño), Ipiales somos todos	400	500	439	---					
Villavicencio, CAV	1.200	1.400	1.294	-	Pamplona (Norte de Santander)	400	833	583	---					
Espinaca					Sogamoso (Boyacá)	300	500	367	---					
Armenia, Mercar	1.889	2.222	2.130	-	Tunja, Complejo de Servicios del Sur	500	600	535	+++					
Barranquilla, Barranquillita	4.800	5.200	5.000	=	Ubaté (Cundinamarca)	500	500	500	+++					
Barranquilla, Granabastos	3.500	3.500	3.500	=	Habichuela									
Bogotá, D. C., Corabastos	400	800	583	---	Arauca (Arauca)	2.182	2.182	2.182	=					
Bucaramanga, Centroabastos	2.000	2.000	2.000	=	Armenia, Mercar	1.360	1.760	1.553	---					
Cartagena, Bazurto	4.000	4.000	4.000	=	Barranquilla, Barranquillita	1.500	2.250	1.938	---					
Chiquinquirá (Boyacá)	1.000	1.250	1.198	-	Barranquilla, Granabastos	1.800	2.400	2.046	---					
Duitama (Boyacá)	2.500	2.500	2.500	+++	Bogotá, D. C., Corabastos	1.333	2.000	1.538	---					
Ibagué, Plaza La 21	1.111	1.333	1.222	-	Bucaramanga, Centroabastos	1.250	1.750	1.474	---					
Ipiales (Nariño), Ipiales somos todos	700	1.000	800	---	Buenaventura (Valle del Cauca)	2.000	3.200	2.467	-					
Manizales (Caldas)	2.500	3.000	2.750	+	Cali, Cavasa	1.200	1.800	1.463	---					
Marinilla (Antioquia)	600	650	628	+	Cali, Santa Helena	1.800	2.400	2.100	-					
Medellín, Central					Cartagena, Bazurto	2.500	2.900	2.692	-					
Mayorista de Antioquia	600	1.000	825	++	Cartago (Valle del Cauca)	2.000	2.880	2.460	+					
Medellín, Plaza					Chiquinquirá (Boyacá)	926	1.111	1.065	---					
Minorista José María Villa	1.500	2.000	1.875	+	Cúcuta, Cenabastos	1.500	2.750	1.927	-					
Neiva, Surabastos	1.765	2.353	2.005	+	Duitama (Boyacá)	2.000	2.000	2.000	-					
Pamplona (Norte de Santander)	2.000	2.000	2.000	=	El Santuario (Antioquia)	1.500	1.600	1.513	+					
Pasto (Nariño)	1.500	2.000	1.667	-	Florencia (Caquetá)	2.000	2.160	2.080	-					
Sogamoso (Boyacá)	1.667	1.667	1.667	+	Ibagué, Plaza La 21	1.280	1.600	1.500	---					
Tunja, Complejo de Servicios del Sur	1.500	1.833	1.667	++	Ipiales (Nariño), Ipiales somos todos	2.500	2.500	2.500	=					
Ubaté (Cundinamarca)	1.176	1.176	1.176	-	La Ceja (Antioquia)	1.500	1.600	1.542	---					
Villavicencio, CAV	1.000	1.200	1.122	-	Manizales (Caldas)	1.840	2.400	2.070	---					
Yopal (Casanare)	4.500	5.000	4.750	++										


**Cuadro 1. Mercados mayoristas. Precios de venta de verduras y hortalizas (continuación)
2016 (22 al 28 de octubre)**

Productos y mercados	Pesos por kilogramo				Tendencia	Productos y mercados	Pesos por kilogramo				Tendencia
	Mínimo	Máximo	Medio				Mínimo	Máximo	Medio		
Habichuela (continuación)						Lechuga crespa verde (continuación)					
Marinilla (Antioquia)	1.500	1.600	1.545		+	Medellín, Central					=
Medellín, Central						Mayorista de Antioquia	1.200	1.400	1.250		=
Mayorista de Antioquia	1.500	2.000	1.688		+	Neiva, Surabastos	1.200	1.500	1.279		-
Medellín, Plaza						Villavicencio, CAV	4.000	4.800	4.333		-
Minorista José María Villa	1.800	2.500	2.100		++	Pepino cohombro					
Montería (Córdoba)	1.800	2.200	2.000		+	Arauca (Arauca)	2.727	2.864	2.803		+
Neiva, Surabastos	1.280	1.920	1.540		---	Armenia, Mercar	1.000	1.400	1.175		---
Palmira (Valle del Cauca)	1.400	2.000	1.725		---	Barranquilla, Barranquillita	1.500	1.650	1.581		---
Pamplona (Norte de Santander)	1.750	2.000	1.819		-	Barranquilla, Granabastos	1.500	1.600	1.521		-
Pasto (Nariño)	2.200	2.400	2.300		-	Bogotá, D. C., Corabastos	2.000	2.000	2.000		=
Pereira, La 41	1.600	2.400	2.073		-	Bucaramanga, Centroabastos	1.000	1.200	1.094		-
Pereira, Mercasa	1.600	2.400	1.998		---	Buenaventura (Valle del Cauca)	1.200	1.500	1.283		---
Popayán (Cauca)	1.000	1.800	1.400		---	Cali, Cavasa	833	933	875		---
Rionegro (Antioquia)	1.600	2.000	1.771		+	Cali, Santa Helena	1.000	1.000	1.000		=
San Gil (Santander)	1.136	1.818	1.515		-	Cartagena, Bazurto	1.100	1.200	1.147		=
Santa Marta (Magdalena)	1.900	2.650	2.260		---	Cartago (Valle del Cauca)	1.600	1.800	1.688		=
Sincelejo (Sucre)	2.000	2.500	2.211		++	Cúcuta, Cenabastos	800	1.200	979		---
Socorro (Santander)	1.364	1.818	1.591		+	Duitama (Boyacá)	1.400	1.400	1.400		-
Sogamoso (Boyacá)	1.750	1.875	1.764		+	Florencia (Cauquetá)	1.440	1.600	1.547		+
Sonsón (Antioquia)	1.200	1.300	1.225		-	Ibagué, Plaza La 21	1.120	1.440	1.190		---
Tuluá (Valle del Cauca)	960	2.000	1.517		---	Ipiales (Nariño), Ipiales somos todos	1.667	1.667	1.667		=
Tunja, Complejo de Servicios del Sur	1.400	2.000	1.600		---	La Ceja (Antioquia)	1.300	1.400	1.317		-
Ubaté (Cundinamarca)	1.600	1.600	1.600		-	Manizales (Caldas)	1.200	1.500	1.363		---
Valledupar, Mercabastos	1.500	2.000	1.729		---	Marinilla (Antioquia)	800	900	850		---
Villavicencio, CAV	1.333	1.500	1.417		-	Medellín, Central					
Yopal (Casanare)	3.222	3.333	3.278		-	Mayorista de Antioquia	1.400	1.800	1.592		-
Habichuela larga						Medellín, Plaza	800	1.300	1.100		-
Barranquilla, Barranquillita	2.400	3.200	2.692		---	Minorista José María Villa	1.120	1.600	1.313		---
Montería (Córdoba)	2.000	2.500	2.217		+	Neiva, Surabastos	833	933	883		-
Lechuga Batavia						Palmira (Valle del Cauca)	1.200	1.600	1.450		=
Armenia, Mercar	867	1.133	978		-	Pamplona (Norte de Santander)	1.400	1.800	1.567		-
Barranquilla, Barranquillita	1.100	1.200	1.133		-	Pasto (Nariño)	1.000	1.500	1.321		---
Barranquilla, Granabastos	1.200	1.200	1.200		=	Pereira, Mercasa	1.000	1.200	1.058		---
Bogotá, D. C., Corabastos	800	1.000	827		-	Popayán (Cauca)	1.077	1.154	1.115		+
Bucaramanga, Centroabastos	1.000	1.000	1.000		+	Rionegro (Antioquia)	800	1.000	866		---
Buenaventura (Valle del Cauca)	1.000	1.000	1.000		-	San Gil (Santander)	720	1.000	889		---
Cali, Cavasa	308	538	385		+	Santa Marta (Magdalena)	1.200	2.000	1.629		-
Cali, Santa Helena	538	538	538		=	Sincelejo (Sucre)	1.000	1.200	1.067		-
Cartagena, Bazurto	1.000	1.000	1.000		=	Socorro (Santander)	720	800	760		---
Cartago (Valle del Cauca)	1.280	1.360	1.320		=	Sogamoso (Boyacá)	1.400	1.500	1.433		+
Chiquinquirá (Boyacá)	800	1.000	900		-	Sonsón (Antioquia)	700	800	725		-
Cúcuta, Cenabastos	1.000	1.500	1.132		+++	Tuluá (Valle del Cauca)	1.200	1.300	1.250		-
Duitama (Boyacá)	800	900	850		+	Tunja, Complejo de Servicios del Sur	1.280	1.600	1.389		-
Ibagué, Plaza La 21	800	960	933		---	Valledupar, Mercabastos	1.000	1.200	1.183		---
Ipiales (Nariño), Ipiales somos todos	231	462	353		-	Villavicencio, CAV	1.000	1.600	1.250		---
Manizales (Caldas)	1.200	1.800	1.475		-	Pepino de rellenar					
Marinilla (Antioquia)	600	800	701		---	Bogotá, D. C., Corabastos	1.000	1.200	1.049		---
Medellín, Central						Chiquinquirá (Boyacá)	800	800	800		+
Mayorista de Antioquia	643	786	676		-	Duitama (Boyacá)	733	733	733		-
Medellín, Plaza						Ibagué, Plaza La 21	1.200	1.600	1.407		+++
Minorista José María Villa	429	714	598		-	Medellín, Central					
Montería (Córdoba)	750	1.000	847		-	Mayorista de Antioquia	2.500	2.800	2.575		+
Neiva, Surabastos	1.040	1.200	1.123		+	Neiva, Surabastos	1.040	1.280	1.170		+
Palmira (Valle del Cauca)	538	615	590		-	San Gil (Santander)	1.440	1.600	1.493		-
Pamplona (Norte de Santander)	667	833	750		=	Sogamoso (Boyacá)	667	667	667		=
Pasto (Nariño)	538	692	596		=	Tunja, Complejo de Servicios del Sur	833	1.000	878		-
Pereira, La 41	917	1.167	1.056		=	Ubaté (Cundinamarca)	1.000	1.000	1.000		+++
Pereira, Mercasa	1.083	1.417	1.229		+	Villavicencio, CAV	1.000	1.500	1.350		---
Popayán (Cauca)	833	833	833		++	Yopal (Casanare)	1.500	1.600	1.550		-
Rionegro (Antioquia)	700	1.000	855		-	Perejil					
San Gil (Santander)	1.000	1.167	1.102		+	Arauca (Arauca)	7.000	7.000	7.000		=
Santa Marta (Magdalena)	1.000	1.333	1.208		---	Armenia, Mercar	3.500	4.000	3.667		---
Sincelejo (Sucre)	800	1.200	989		-	Barranquilla, Barranquillita	4.400	4.500	4.425		-
Sogamoso (Boyacá)	1.000	1.200	1.156		+	Bogotá, D. C., Corabastos	2.000	2.667	2.311		---
Sonsón (Antioquia)	306	333	324		-	Bucaramanga, Centroabastos	5.000	6.000	5.500		-
Tuluá (Valle del Cauca)	538	615	603		+	Chiquinquirá (Boyacá)	2.667	3.333	3.167		-
Tunja, Complejo de Servicios del Sur	800	900	840		+	Duitama (Boyacá)	2.500	2.500	2.500		+
Ubaté (Cundinamarca)	800	800	800		=	Ibagué, Plaza La 21	3.250	4.500	3.750		+
Valledupar, Mercabastos	1.167	1.250	1.236		-	Ipiales (Nariño), Ipiales somos todos	3.000	3.000	3.000		=
Villavicencio, CAV	1.000	1.200	1.094		-	Manizales (Caldas)	3.200	4.000	3.600		=
Yopal (Casanare)	1.800	2.000	1.900		=	Medellín, Central					
Lechuga crespa morada						Mayorista de Antioquia	3.000	4.000	3.625		=
Bogotá, D. C., Corabastos	2.000	2.333	2.067		-	Neiva, Surabastos	4.333	5.667	5.083		+
Medellín, Central						Pamplona (Norte de Santander)	3.000	3.000	3.000		=
Mayorista de Antioquia	2.000	2.700	2.233		+	Pasto (Nariño)	4.000	6.000	5.042		+
Lechuga crespa verde						Sogamoso (Boyacá)	3.333	3.333	3.333		-
Arauca (Arauca)	2.000	2.100	2.050		++	Tunja, Complejo de Servicios del Sur	2.667	3.000	2.800		+
Bogotá, D. C., Corabastos	1.000	1.333	1.076		-						
Cali, Cavasa	2.200	2.400	2.300		=						

Cuadro 1. Mercados mayoristas. Precios de venta de verduras y hortalizas (continuación)
2016 (22 al 28 de octubre)

Productos y mercados	Pesos por kilogramo				Tendencia	Productos y mercados	Pesos por kilogramo				Tendencia
	Mínimo	Máximo	Medio	Precios			Mínimo	Máximo	Medio	Precios	
Pimentón						Remolacha (continuación)					
Arauca (Arauca)	2.500	2.667	2.583		++	Medellín, Plaza					
Armenia, Mercar	1.700	2.000	1.792		+	Minorista José María Villa	900	1.000	992		-
Barranquilla, Barranquillita	1.333	1.667	1.493		-	Montería (Córdoba)	800	1.200	975		--
Barranquilla, Granabastos	1.500	1.667	1.625		+	Neiva, Surabastos	480	720	555		-
Bogotá, D. C., Corabastos	2.500	3.500	2.897		---	Rionegro (Antioquia)	800	1.000	933		-
Bucaramanga, Centroabastos	1.333	2.000	1.735		-	San Gil (Santander)	600	800	700		-
Buenaventura (Valle del Cauca)	1.429	1.714	1.667		+	Santa Marta (Magdalena)	617	833	698		-
Cali, Cavasa	1.500	1.800	1.656		+	Sincelejo (Sucre)	1.000	1.300	1.133		-
Cali, Santa Helena	1.800	2.000	1.933		+	Sogamoso (Boyacá)	500	600	567		--
Cartagena, Bazurto	1.667	1.667	1.667		=	Tunja, Complejo de Servicios del Sur	360	400	392		-
Cartago (Valle del Cauca)	2.200	2.500	2.325		+	Valledupar, Mercabastos	500	667	609		--
Chiquinquirá (Boyacá)	1.000	1.250	1.083		-	Villavicencio, CAV	667	1.000	778		-
Cúcuta, Cenabastos	1.250	1.667	1.414		-	Yopal (Casanare)	667	750	708		---
Duitama (Boyacá)	1.760	2.000	1.880		-						
Florencia (Caquetá)	2.000	2.214	2.125		-	Remolacha bogotana					
Ibagué, Plaza La 21	2.000	3.000	2.292		--	Buenaventura (Valle del Cauca)	800	960	853		--
Ipiales (Nariño), Ipiales somos todos	2.500	3.000	2.667		=	Cali, Cavasa	500	583	535		-
La Ceja (Antioquia)	1.500	1.500	1.500		---	Cali, Santa Helena	500	500	500		=
Manizales (Caldas)	2.000	2.500	2.250		+	Cartago (Valle del Cauca)	900	1.200	1.075		+
Marinilla (Antioquia)	1.200	1.600	1.425		+	Medellín, Central					
Medellín, Central						Mayorista de Antioquia	583	667	611		--
Mayorista de Antioquia	2.400	2.500	2.450		+	Palmira (Valle del Cauca)	600	700	644		++
Medellín, Plaza						Tuluá (Valle del Cauca)	583	667	638		-
Minorista José María Villa	1.300	2.000	1.638		-						
Montería (Córdoba)	1.800	2.000	1.925		-	Remolacha regional					
Neiva, Surabastos	1.286	2.143	1.629		--	Cúcuta, Cenabastos	600	700	615		-
Palmira (Valle del Cauca)	1.900	2.200	2.050		-	Marinilla (Antioquia)	600	800	700		--
Pamplona (Norte de Santander)	1.667	1.667	1.667		+	Pamplona (Norte de Santander)	400	600	539		--
Pasto (Nariño)	1.600	2.000	1.817		+						
Peñol (Antioquia)	1.200	1.400	1.283		-	Repollo blanco					
Pereira, La 41	1.800	2.300	2.046		--	Arauca (Arauca)	950	1.000	983		-
Pereira, Mercasa	1.500	2.000	1.717		--	Armenia, Mercar	500	567	544		++
Popayán (Cauca)	2.143	2.286	2.179		+	Barranquilla, Barranquillita	629	800	708		-
Rionegro (Antioquia)	800	1.700	1.371		-	Barranquilla, Granabastos	614	786	706		--
San Gil (Santander)	714	1.429	1.095		--	Bucaramanga, Centroabastos	480	640	520		-
Santa Marta (Magdalena)	1.333	1.667	1.494		+	Buenaventura (Valle del Cauca)	333	333	333		---
Sincelejo (Sucre)	1.500	2.000	1.833		+	Cali, Cavasa	167	233	198		-
Socorro (Santander)	1.071	1.143	1.095		-	Cali, Santa Helena	200	200	200		-
Sogamoso (Boyacá)	1.000	1.167	1.093		+	Cartagena, Bazurto	571	643	595		-
Sonsón (Antioquia)	1.200	1.300	1.225		-	Cartago (Valle del Cauca)	400	440	407		-
Tuluá (Valle del Cauca)	1.500	1.700	1.588		-	Chiquinquirá (Boyacá)	400	400	400		n.d.
Tunja, Complejo de Servicios del Sur	1.643	2.143	1.805		-	El Carmen de Viboral (Antioquia)	231	250	240		---
Ubaté (Cundinamarca)	4.000	4.000	4.000		+++	El Santuario (Antioquia)	250	417	317		---
Valledupar, Mercabastos	1.667	1.667	1.667		=	Florencia (Caquetá)	1.200	1.280	1.227		+
Valledupar, Mercado Nuevo	1.667	1.667	1.667		=	La Ceja (Antioquia)	460	600	522		---
Villavicencio, CAV	2.083	2.500	2.378		+	Marinilla (Antioquia)	250	333	293		---
Yopal (Casanare)	2.083	2.083	2.083		+	Medellín, Central					
						Mayorista de Antioquia	231	338	292		--
Pimentón verde						Medellín, Plaza					
Bucaramanga, Centroabastos	692	692	692		+	Minorista José María Villa	308	462	379		-
Medellín, Central						Montería (Córdoba)	500	600	539		--
Mayorista de Antioquia	3.000	3.800	3.558		+	Palmira (Valle del Cauca)	200	267	242		-
						Pasto (Nariño)	100	133	117		+
Rábano rojo						Pereira, La 41	400	480	460		-
Armenia, Mercar	800	1.400	1.033		---	Pereira, Mercasa	400	480	470		+++
Barranquilla, Barranquillita	4.000	4.500	4.242		---	Popayán (Cauca)	300	320	313		+
Bogotá, D. C., Corabastos	500	833	680		-	Rionegro (Antioquia)	333	433	391		--
Bucaramanga, Centroabastos	2.000	2.500	2.375		-	Santa Marta (Magdalena)	643	857	719		-
Cartagena, Bazurto	4.700	5.000	4.917		-	Sincelejo (Sucre)	500	583	514		+
Manizales (Caldas)	3.000	3.000	3.000		=	Sonsón (Antioquia)	286	314	300		--
Medellín, Central						Tuluá (Valle del Cauca)	300	333	328		-
Mayorista de Antioquia	800	1.200	958		+	Valledupar, Mercabastos	429	571	528		-
Neiva, Surabastos	3.000	4.000	3.542		+	Villavicencio, CAV	833	1.000	892		-
Pamplona (Norte de Santander)	1.000	1.000	1.000		++	Yopal (Casanare)	800	833	817		--
Pasto (Nariño)	2.000	4.000	2.667		++						
						Repollo blanco bogotano					
Remolacha						Cartago (Valle del Cauca)	750	750	750		+++
Arauca (Arauca)	909	945	927		--	Medellín, Central					
Armenia, Mercar	432	512	471		-	Mayorista de Antioquia	457	571	495		---
Barranquilla, Barranquillita	667	750	697		+	Neiva, Surabastos	560	720	652		-
Barranquilla, Granabastos	617	667	646		+	Pereira, La 41	543	657	596		+
Bogotá, D. C., Corabastos	417	500	441		+	Pereira, Mercasa	500	643	616		+
Bucaramanga, Centroabastos	600	800	663		--						
Cartagena, Bazurto	667	667	667		-	Repollo morado					
Chiquinquirá (Boyacá)	500	500	500		--	Bogotá, D. C., Corabastos	1.143	1.429	1.298		++
Duitama (Boyacá)	800	800	800		+	Bucaramanga, Centroabastos	1.000	1.400	1.208		-
El Santuario (Antioquia)	600	700	650		--	Buenaventura (Valle del Cauca)	500	583	528		-
Florencia (Caquetá)	1.120	1.280	1.200		+	Cali, Cavasa	417	750	528		+
Ibagué, Plaza La 21	640	720	687		-	Cúcuta, Cenabastos	556	1.000	833		-
Ipiales (Nariño), Ipiales somos todos	500	600	522		+	Medellín, Central					
La Ceja (Antioquia)	1.000	1.200	1.067		--	Mayorista de Antioquia	231	338	310		+++
Manizales (Caldas)	909	909	909		--	Pamplona (Norte de Santander)	833	1.000	917		--
Medellín, Central						Pasto (Nariño)	375	500	425		-
Mayorista de Antioquia	600	800	708		--						


**Cuadro 1. Mercados mayoristas. Precios de venta de verduras y hortalizas (conclusión)
2016 (22 al 28 de octubre)**

Productos y mercados	Pesos por kilogramo				Tenden- cia	Productos y mercados	Pesos por kilogramo				Tenden- cia				
	Mínimo	Máximo	Medio				Mínimo	Máximo	Medio						
Repollo verde						Tomate riñón (continuación)									
Bogotá, D. C., Corabastos	571	571	571	+	Sincelejo (Sucre)	2.000	2.100	2.008	-	Tomate riñón valluno					
Cúcuta, Cenabastos	400	1.000	631	--						Pereira, La 41	1.800	2.000	1.900	+	
Duitama (Boyacá)	500	583	542	+						Pereira, Mercasa	2.000	2.000	2.000	=	
Ipiales (Nariño), Ipiales somos todos	160	200	173	--						Tomate Riogrande					
Manizales (Caldas)	360	560	445	--						Bucaramanga, Centroabastos	1.045	1.273	1.135	--	
Pamplona (Norte de Santander)	400	600	450	-						Bucaramanga, Mercados del centro	1.120	1.120	1.120	n.d.	
San Gil (Santander)	480	640	569	-						Duitama (Boyacá)	1.000	1.120	1.060	+	
Sogamoso (Boyacá)	500	550	506	++						San Gil (Santander)	800	1.200	1.040	+	
Tunja, Complejo de Servicios del Sur	400	432	416	+						Socorro (Santander)	800	1.200	993	++	
										Sogamoso (Boyacá)	1.136	1.364	1.318	++	
										Yopal (Casanare)	1.500	1.750	1.625	=	
Tomate chonto										Tomate Riogrande bumangués					
Armenia, Mercar	700	1.000	858	-						Barranquilla, Barranquillita	1.400	1.520	1.433	-	
Barranquilla, Barranquillita	1.080	1.200	1.100	--						Barranquilla, Granabastos	1.727	1.727	1.727	n.d.	
Barranquilla, Granabastos	1.400	1.440	1.410	-						Cartagena, Bazurto	1.591	1.818	1.765	-	
Bogotá, D. C., Corabastos	1.136	1.364	1.198	-						Tomate Riogrande ocañero					
Cartago (Valle del Cauca)	900	1.000	988	+						Cartagena, Bazurto	1.200	1.400	1.333	++	
Chiquinquirá (Boyacá)	720	800	778	++						Zanahoria					
Cúcuta, Cenabastos	1.042	1.458	1.268	-						Arauca (Arauca)	967	1.000	989	-	
Florencia (Caquetá)	720	800	760	-						Armenia, Mercar	633	667	647	+	
Ibagué, Plaza La 21	600	800	760	++						Bogotá, D. C., Corabastos	750	1.000	877	+++	
Manizales (Caldas)	773	1.364	1.085	++						Bucaramanga, Centroabastos	583	667	634	-	
Neiva, Surabastos	600	1.000	841	-						Buenaventura (Valle del Cauca)	455	636	515	+	
Pamplona (Norte de Santander)	1.042	1.667	1.319	-						Cali, Cavasa	291	509	405	+++	
Peñol (Antioquia)	700	1.100	887	-						Cali, Santa Helena	364	436	388	+	
Pereira, La 41	1.000	1.100	1.017	+						Cartago (Valle del Cauca)	667	717	681	-	
Pereira, Mercasa	800	1.200	917	+						Chiquinquirá (Boyacá)	417	500	458	=	
Santa Bárbara (Antioquia)	700	1.000	825	+						Cúcuta, Cenabastos	417	667	531	--	
Santa Marta (Magdalena)	1.200	1.520	1.301	--						Duitama (Boyacá)	550	583	567	-	
Sincelejo (Sucre)	800	1.500	1.098	--						Florencia (Caquetá)	448	480	464	+	
Tunja, Complejo de Servicios del Sur	909	1.045	948	--						Ibagué, Plaza La 21	720	960	805	-	
Ubaté (Cundinamarca)	1.000	1.250	1.125	-						Ipiales (Nariño), Ipiales somos todos	200	280	242	-	
Valledupar, Mercabastos	1.000	1.200	1.167	--						Manizales (Caldas)	645	806	756	+	
Valledupar, Mercado Nuevo	1.000	1.200	1.133	---						Neiva, Surabastos	467	533	495	-	
										Palmira (Valle del Cauca)	364	418	394	++	
										Pamplona (Norte de Santander)	417	667	569	-	
Tomate chonto regional										Pasto (Nariño)	182	218	191	-	
Buenaventura (Valle del Cauca)	1.000	1.200	1.067	-						Popayán (Cauca)	300	333	306	-	
Cali, Cavasa	700	900	781	-						San Gil (Santander)	800	960	856	+	
Cali, Santa Helena	900	1.000	950	++						Santa Marta (Magdalena)	583	833	712	+	
El Carmen de Viboral (Antioquia)	800	800	800	+						Sincelejo (Sucre)	500	625	546	-	
La Ceja (Antioquia)	700	1.000	858	--						Sogamoso (Boyacá)	500	583	546	++	
Marinilla (Antioquia)	700	1.000	870	-						Sonsón (Antioquia)	304	320	316	+++	
Medellín, Central										Tuluá (Valle del Cauca)	533	583	575	-	
Mayorista de Antioquia	1.000	1.600	1.267	-						Tunja, Complejo de Servicios del Sur	500	633	582	++	
Medellín, Plaza										Ubaté (Cundinamarca)	600	600	600	-	
Minorista José María Villa	800	1.200	955	--						Valledupar, Mercabastos	667	750	704	+	
Montería (Córdoba)	1.000	1.200	1.050	--						Villavicencio, CAV	667	833	785	+	
Palmira (Valle del Cauca)	1.000	1.100	1.050	+						Yopal (Casanare)	667	750	708	+	
Peñol (Antioquia)	600	1.000	810	-						Zanahoria bogotana					
Rionegro (Antioquia)	600	1.000	810	--						Barranquilla, Barranquillita	667	767	721	-	
Sonsón (Antioquia)	950	1.000	988	+++						Barranquilla, Granabastos	667	733	708	-	
Tuluá (Valle del Cauca)	700	900	800	-						Buenaventura (Valle del Cauca)	500	750	583	-	
										Cali, Cavasa	667	667	667	+	
Tomate larga vida										Cartagena, Bazurto	667	750	708	+	
Bogotá, D. C., Corabastos	1.100	1.400	1.208	-						Cúcuta, Cenabastos	833	833	833	--	
Cali, Cavasa	1.400	1.500	1.467	-						Pereira, La 41	667	917	778	-	
Chiquinquirá (Boyacá)	800	800	800	=						Pereira, Mercasa	667	800	714	-	
Duitama (Boyacá)	1.400	1.500	1.450	-						Zanahoria larga vida					
Florencia (Caquetá)	800	840	813	+						El Carmen de Viboral (Antioquia)	278	278	278	--	
Medellín, Central										El Santuario (Antioquia)	250	361	315	=	
Mayorista de Antioquia	1.800	1.800	1.800	=						La Ceja (Antioquia)	400	600	471	-	
Neiva, Surabastos	720	1.000	864	-						Marinilla (Antioquia)	347	400	376	+	
Pasto (Nariño)	900	1.000	942	-						Medellín, Central					
Popayán (Cauca)	667	1.200	983	--						Mayorista de Antioquia	311	444	350	-	
Sogamoso (Boyacá)	1.250	1.500	1.472	+						Medellín, Plaza					
Tunja, Complejo de Servicios del Sur	1.000	1.100	1.010	-						Minorista José María Villa	333	556	448	+	
Valledupar, Mercabastos	600	1.000	838	-						Montería (Córdoba)	489	667	576	-	
Villavicencio, CAV										Rionegro (Antioquia)	353	471	413	+++	

Tendencias:

- (---) Variación mayor al -20 %
 (--) Variación entre -10 % y -20 %
 (-) Variación entre 0 % y -10 %

(=) Variación igual a 0 %

(+) Variación entre 0 % y 10 %

(+ +) Variación entre 10 % y 20 %

(+++) Variación mayor al 20 %

(n.d.) No determinado

Frutas frescas

Patilla más barata



Fuente: DANE.

Se registró un descenso en los precios mayoristas de la patilla a lo largo de esta semana, el cual fue ocasionado por una mayor oferta de esta fruta desde Socorro, Villanueva (Santander), Villavicencio y San Martín (Meta). Lo anterior contribuyó a que su cotización disminuyera en dieciocho de los veinticuatro mercados en donde se ofreció y que en las ciudades de Bucaramanga y Santa Marta, por ejemplo, el kilo se consiguiera a \$784 y a \$1.007, es decir, un 14,77 %, en promedio, menos que la semana anterior.

Para esta semana también se reportó un descenso en los precios de los mangos Tommy, manzano y reina, el lulo, la uva Isabela, el aguacate común, la naranja común, el limón común, la mandarina común, la papaya Maradol, la guanábana y la fresa. En cuanto al lulo, los comerciantes afirmaron que la reducción de su precio estuvo relacionada con la mayor producción en las zonas de cultivo ubicadas en Caicedonia (Valle del Cauca), Filandia y Quimbaya (Quindío), Neiva, Rivera, Garzón y Pitalito (Huila), lo que motivó la caída de las cotizaciones en veinticuatro de los treinta y siete mercados en donde se vendió; en Cali y Neiva, por ejemplo, el kilo se negoció a \$2.431 y a \$2.214, lo que indicó una reducción del 9,19 %.

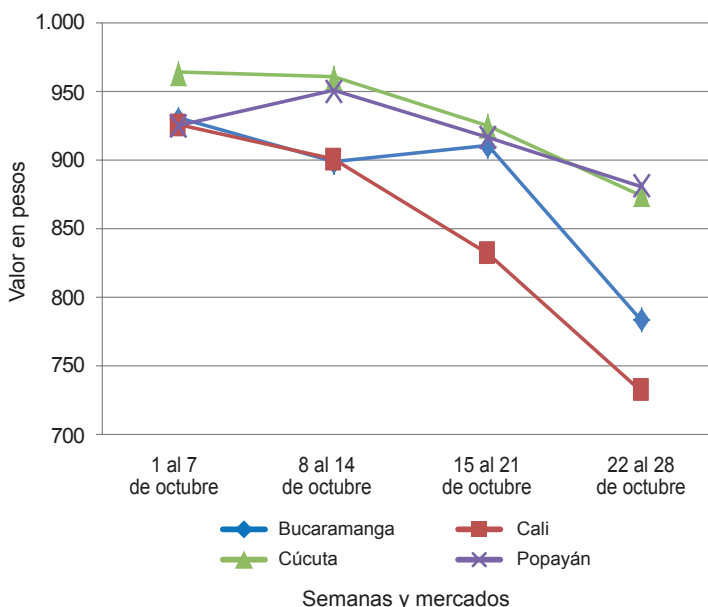
En el caso del mango Tommy, se registró un buen ingreso desde Anapoima, La Mesa y Tocaima (Cundinamarca); a lo que se sumó la mayor producción en Tolima, donde las lluvias favorecieron las cosechas. Esta situación se presentó en veintiséis de los veintisiete merca-

dos en donde se vendió. En Armenia, por ejemplo, el kilo se encontró a \$1.244, lo que indicó una reducción del 15,20 %. Lo mismo sucedió con los precios de la uva Isabela, situación que se debió al mayor ingreso de la fruta desde La Unión y Ginebra (Valle del Cauca). En Medellín, por ejemplo, el kilo se vendió a \$6.563, lo que significó una reducción del 8,70 %.

No obstante, esta semana se observó un comportamiento al alza para los precios de la pera y las manzanas importadas, el maracuyá, el tomate de árbol, el banana criollo, la uva verde, la pitahaya y la guayaba pera. En el caso de las frutas importadas, el alza se presentó debido a la menor oferta por menores cosechas en Chile y a un incremento en la demanda para este producto, por lo que los nuevos pedidos llegaron a un precio más alto. En el caso de la manzana royal gala, por ejemplo, el alza se registró en veintiuno de los treinta y cuatro mercados donde se comercializó.

Por último, las cotizaciones del maracuyá subieron en veintitrés de los treinta y cuatro mercados en donde se transó. Lo anterior fue resultado del bajo nivel de abastecimiento y una menor producción en los municipios de Dagua y La Unión (Valle del Cauca), a lo que sumó una reducción en la oferta del producto procedente desde El Eje Cafetero. En ciudades como Cúcuta y Tunja, el kilo de esta fruta se consiguió a \$2.925 y a \$2.617, respectivamente; es decir, un 7,49 % más que la semana anterior.

Gráfico 3. Comportamiento de los precios de la patilla 2016 (1 al 28 de octubre)



Fuente: SIPSA-DANE.


Cuadro 2. Mercados mayoristas. Precios de venta de frutas frescas 2016 (22 al 28 de octubre)

Productos y mercados	Pesos por kilogramo				Tendencia	Productos y mercados	Pesos por kilogramo				Tendencia
	Mínimo	Máximo	Medio				Mínimo	Máximo	Medio		
Aguacate común						Banano criollo (continuación)					
Arauca (Arauca)	4.000	4.000	4.000	=	Medellín, Plaza						
Bucaramanga, Centroabastos	1.900	3.000	2.656	---	Minorista José María Villa	1.200	1.500	1.358	+		
Buenaventura (Valle del Cauca)	3.000	3.500	3.167	-	Palmira (Valle del Cauca)	1.000	1.100	1.050	-		
Cúcuta, Cenabastos	3.000	3.000	3.000	-	Pamplona (Norte de Santander)	2.000	2.000	2.000	=		
Medellín, Central					Pereira, La 41	1.200	1.400	1.267	+		
Mayorista de Antioquia	1.700	2.000	1.820	+	Popayán (Cauca)	1.300	1.300	1.300	+		
Medellín, Plaza					Rionegro (Antioquia)	1.000	1.200	1.124	-		
Minorista José María Villa	1.500	2.000	1.836	-	San Gil (Santander)	720	800	773	++		
Neiva, Surabastos	2.000	2.857	2.299	-	Santa Bárbara (Antioquia)	800	1.000	900	++		
Palmira (Valle del Cauca)	2.600	2.700	2.667	-	Santa Marta (Magdalena)	412	529	435	-		
Tuluá (Valle del Cauca)	2.000	2.500	2.267	-	Sogamoso (Boyacá)	1.250	1.300	1.278	-		
Tunja, Complejo de Servicios del Sur	2.500	3.000	2.675	-	Sonsón (Antioquia)	700	750	738	=		
Vallédupar, Mercado Nuevo	5.000	5.000	5.000	=	Tuluá (Valle del Cauca)	1.000	1.200	1.150	+		
Villavicencio, CAV	2.500	3.000	2.708	-	Tunja, Complejo de Servicios del Sur	1.750	1.800	1.775	+		
Aguacate Hass					Banano Urabá						
Bogotá, D. C., Corabastos	3.800	4.300	4.067	=	Barranquilla, Barranquillita	480	540	515	+		
Chiquinquirá (Boyacá)	1.700	1.800	1.775	-	Bogotá, D. C., Corabastos	1.000	1.000	1.000	=		
La Ceja (Antioquia)	1.800	2.000	1.967	-	Bucaramanga, Centroabastos	950	1.000	970	-		
Medellín, Central					Chiquinquirá (Boyacá)	1.100	1.100	1.100	=		
Mayorista de Antioquia	1.600	1.800	1.723	-	Duitama (Boyacá)	1.100	1.150	1.125	+		
Rionegro (Antioquia)	1.700	2.350	1.952	-	Medellín, Central						
San Gil (Santander)	3.600	4.000	3.800	-	Mayorista de Antioquia	950	950	950	=		
San Vicente (Antioquia)	1.900	2.000	1.963	-	Medellín, Plaza						
Socorro (Santander)	3.500	4.000	3.850	+	Minorista José María Villa	600	700	650	=		
Sonsón (Antioquia)	2.300	2.400	2.375	+	Montería (Córdoba)	800	900	825	=		
Tunja, Complejo de Servicios del Sur	2.500	2.700	2.625	n.d.	Pamplona (Norte de Santander)	1.250	1.350	1.292	-		
Aguacate papelillo					Sogamoso (Boyacá)	1.000	1.050	1.017	-		
Armenia, Mercar	3.200	3.500	3.358	-	Tunja, Complejo de Servicios del Sur	1.100	1.100	1.100	=		
Armenia, Retiro	3.000	3.200	3.133	-	Vallédupar, Mercabastos	350	400	371	---		
Barranquilla, Barranquillita	4.500	4.600	4.525	+	Villavicencio, CAV	680	760	733	+		
Bogotá, D. C., Corabastos	4.000	4.500	4.075	-	Borojó						
Bucaramanga, Centroabastos	4.000	4.500	4.238	+	Bogotá, D. C., Corabastos	5.000	6.000	5.723	+		
Buenaventura (Valle del Cauca)	4.000	5.000	4.583	+	Cúcuta, Cenabastos	4.000	5.000	4.458	-		
Cali, Cavasa	3.800	4.000	3.950	+	Medellín, Central						
Cartagena, Bazurto	3.000	3.200	3.050	=	Mayorista de Antioquia	3.000	3.500	3.346	+		
Cartago (Valle del Cauca)	4.200	4.800	4.550	-	Montería (Córdoba)	4.000	4.500	4.125	+		
Chiquinquirá (Boyacá)	2.700	3.000	2.825	+	Pamplona (Norte de Santander)	6.000	7.000	6.500	--		
Duitama (Boyacá)	4.500	4.500	4.500	=	Villavicencio, CAV	6.000	7.000	6.333	+		
Florencia (Caquetá)	3.000	4.000	3.500	+	Breva						
Ibagué, Plaza La 21	3.000	3.500	3.342	-	Armenia, Mercar	5.600	5.600	5.600	n.d.		
Manizales (Caldas)	3.000	3.500	3.300	+	Bogotá, D. C., Corabastos	7.000	7.000	7.000	-		
Medellín, Central					Bucaramanga, Centroabastos	4.000	4.500	4.250	-		
Mayorista de Antioquia	3.800	4.200	4.035	+	Ibagué, Plaza La 21	3.200	3.200	3.200	=		
Medellín, Plaza					Medellín, Central						
Minorista José María Villa	3.000	3.600	3.400	--	Mayorista de Antioquia	4.500	5.500	5.024	+		
Neiva, Surabastos	3.500	4.000	3.857	-	Ciruela importada						
Palmira (Valle del Cauca)	3.800	3.800	3.800	-	Bogotá, D. C., Corabastos	6.111	7.222	6.886	+		
Popayán (Cauca)	4.000	4.200	4.033	+	Bucaramanga, Centroabastos	5.455	5.909	5.672	+		
Sincelejo (Sucre)	4.400	4.500	4.467	-	Cúcuta, Cenabastos	9.000	10.000	9.333	=		
Sogamoso (Boyacá)	4.000	4.500	4.333	=	Medellín, Central						
Tunja, Complejo de Servicios del Sur	3.700	4.000	3.850	-	Mayorista de Antioquia	7.500	8.125	7.813	-		
Villavicencio, CAV	4.000	4.500	4.250	+	Neiva, Surabastos	6.444	7.333	6.852	-		
Badea					Tunja, Complejo de Servicios del Sur	6.111	6.667	6.574	-		
Bucaramanga, Centroabastos	1.000	1.150	1.025	-	Vallédupar, Mercado Nuevo	7.500	7.500	7.500	=		
Neiva, Surabastos	1.600	2.000	1.767	+	Ciruela roja						
Banano bocadillo					Bogotá, D. C., Corabastos	2.000	2.400	2.132	+		
Bogotá, D. C., Corabastos	1.250	1.250	1.250	-	Bucaramanga, Centroabastos	1.600	2.000	1.706	+		
Duitama (Boyacá)	1.250	1.375	1.313	-	Cúcuta, Cenabastos	2.000	3.000	2.625	-		
Medellín, Central					Medellín, Central						
Mayorista de Antioquia	1.300	1.300	1.300	=	Mayorista de Antioquia	2.500	3.000	2.600	--		
Santa Bárbara (Antioquia)	833	833	833	=	Pamplona (Norte de Santander)	2.000	3.000	2.625	-		
Sogamoso (Boyacá)	1.100	1.250	1.200	-	San Gil (Santander)	1.600	1.800	1.720	+		
Tunja, Complejo de Servicios del Sur	1.300	1.400	1.370	-	Socorro (Santander)	1.600	1.800	1.733	+		
Banano criollo					Tunja, Complejo de Servicios del Sur	1.400	1.600	1.509	--		
Arauca (Arauca)	1.667	1.750	1.713	+	Coco						
Armenia, Mercar	900	1.000	975	+	Armenia, Mercar	2.400	2.400	2.400	=		
Armenia, Retiro	800	1.000	917	+	Barranquilla, Barranquillita	2.000	2.100	2.025	=		
Barranquilla, Barranquillita	390	420	413	n.d.	Bogotá, D. C., Corabastos	3.167	3.333	3.292	+		
Bogotá, D. C., Corabastos	1.900	2.000	1.997	+	Bucaramanga, Centroabastos	4.000	4.000	4.000	=		
Bucaramanga, Centroabastos	1.600	1.700	1.660	=	Buenaventura (Valle del Cauca)	1.389	1.444	1.417	=		
Buenaventura (Valle del Cauca)	900	1.000	983	=	Cartagena, Bazurto	1.800	2.000	1.958	-		
Cali, Santa Helena	1.111	1.111	1.111	+	Cartago (Valle del Cauca)	2.200	2.267	2.222	+		
Cartago (Valle del Cauca)	1.200	1.520	1.365	+++	Manizales (Caldas)	2.581	3.097	2.919	-		
Chiquinquirá (Boyacá)	1.167	1.333	1.236	+	Medellín, Central						
Cúcuta, Cenabastos	1.333	1.667	1.493	+	Mayorista de Antioquia	4.423	5.000	4.660	-		
Cúcuta, La Nueva Sexta	1.233	1.500	1.364	-	Montería (Córdoba)	3.400	4.200	3.888	-		
Ibagué, Plaza La 21	1.200	1.400	1.300	++	Neiva, Surabastos	3.800	4.500	3.846	+		
Ipiales (Nariño), Ipiales somos todos	741	815	765	-	Palmira (Valle del Cauca)	1.667	1.667	1.667	=		
La Ceja (Antioquia)	900	1.000	958	+	Pereira, La 41	2.533	2.667	2.633	-		
Manizales (Caldas)	1.200	1.400	1.325	=	Pereira, Mercasa	2.533	2.667	2.600	-		
Medellín, Central					Sincelejo (Sucre)	2.500	2.500	2.500	=		
Mayorista de Antioquia	1.300	1.500	1.393	+							

Cuadro 2. Mercados mayoristas. Precios de venta de frutas frescas (continuación)
2016 (22 al 28 de octubre)

Productos y mercados	Pesos por kilogramo				Tendencia	Productos y mercados	Pesos por kilogramo				Tendencia
	Mínimo	Máximo	Medio	Precios			Mínimo	Máximo	Medio	Precios	
Coco (continuación)						Granadilla (continuación)					
Valledupar, Mercado Nuevo	2.500	2.500	2.500		=	Cúcuta, Cenabastos	2.143	2.857	2.455		-
Curuba						Duitama (Boyacá)	3.214	3.214	3.214		+
Armenia, Mercar	1.500	1.700	1.589		+	Ibagué, Plaza La 21	2.533	3.333	2.817		++
Barranquilla, Barranquillita	1.280	1.440	1.340		-	Ipiales (Nariño), Ipiales somos todos	2.000	2.267	2.126		-
Bogotá, D. C., Corabastos	1.364	1.818	1.522		-	Manizales (Caldas)	2.333	2.667	2.500		-
Bucaramanga, Centroabastos	800	1.000	850		=	Medellín, Central					
Buenaventura (Valle del Cauca)	2.000	2.600	2.183		++	Mayorista de Antioquia	1.923	3.800	2.833		-
Cartagena, Bazaruto	1.200	1.280	1.236		-	Montería (Córdoba)	2.333	2.667	2.450		+
Chiquinquirá (Boyacá)	1.250	1.250	1.250		-	Neiva, Surabastos	2.000	2.533	2.308		-
Cúcuta, Cenabastos	833	1.167	1.050		+	Palmira (Valle del Cauca)	2.667	3.000	2.844		+
Duitama (Boyacá)	1.200	1.200	1.200		++	Pamplona (Norte de Santander)	2.143	2.857	2.500		=
Ibagué, Plaza La 21	1.000	1.200	1.120		+++	Pasto (Nariño)	1.667	2.133	1.933		-
Ipiales (Nariño), Ipiales somos todos	833	1.000	907		=	Pereira, La 41	2.667	2.667	2.667		n.d.
Manizales (Caldas)	1.300	1.500	1.400		-	Popayán (Cauca)	2.333	2.467	2.356		+
Medellín, Central						San Gil (Santander)	3.571	3.929	3.690		+
Mayorista de Antioquia	1.000	1.300	1.170		-	Socorro (Santander)	3.143	3.429	3.345		-
Neiva, Surabastos	1.200	1.800	1.514		+	Tuluá (Valle del Cauca)	2.800	3.000	2.889		+
Pamplona (Norte de Santander)	500	625	566		++	Tunja, Complejo de Servicios del Sur	2.846	3.462	3.108		--
Pereira, La 41	1.500	1.800	1.625		--	Ubaté (Cundinamarca)	2.533	2.533	2.533		=
San Gil (Santander)	1.200	1.400	1.280		--	Valledupar, Mercabastos	2.857	3.571	3.214		--
Sogamoso (Boyacá)	1.304	1.304	1.304		=	Villavicencio, CAV	2.667	3.333	2.994		-
Sonsón (Antioquia)	700	800	763		=	Yopal (Casenare)	3.000	3.000	3.000		-
Tunja, Complejo de Servicios del Sur	909	1.364	1.118		--	Guanábana					
Valledupar, Mercabastos	1.200	1.600	1.447		-	Arauca (Arauca)	5.000	5.000	5.000		=
Villavicencio, CAV	1.200	1.520	1.397		-	Armenia, Mercar	2.500	2.800	2.667		-
Durazno importado						Bogotá, D. C., Corabastos	3.000	3.400	3.253		-
Bogotá, D. C., Corabastos	8.333	9.778	8.966		+	Bucaramanga, Centroabastos	3.000	3.400	3.056		-
Bucaramanga, Centroabastos	8.333	8.333	8.333		+	Cali, Cavasa	2.900	3.100	2.983		-
Medellín, Central						Cartago (Valle del Cauca)	3.000	3.500	3.250		+
Mayorista de Antioquia	6.364	7.727	6.919		+	Chiquinquirá (Boyacá)	1.500	1.600	1.575		--
Neiva, Surabastos	8.750	8.750	8.750		=	Ibagué, Plaza La 21	2.500	3.000	2.792		-
Valledupar, Mercado Nuevo	7.500	7.500	7.500		=	Ipiales (Nariño), Ipiales somos todos	2.400	2.800	2.587		+
Durazno nacional						La Ceja (Antioquia)	2.500	2.800	2.608		-
Bogotá, D. C., Corabastos	5.000	5.000	5.000		=	Manizales (Caldas)	2.200	2.500	2.325		-
Bucaramanga, Centroabastos	3.500	3.700	3.552		-	Medellín, Central					
Medellín, Central						Mayorista de Antioquia	2.000	2.500	2.315		-
Mayorista de Antioquia	4.000	4.000	4.000		=	Medellín, Plaza					
San Gil (Santander)	3.500	4.000	3.667		-	Minorista José María Villa	1.400	2.200	1.700		n.d.
Socorro (Santander)	3.500	4.000	3.767		+	Pamplona (Norte de Santander)	3.500	4.000	3.750		=
Sogamoso (Boyacá)	2.955	3.409	3.207		+	Pasto (Nariño)	2.500	3.200	2.833		-
Tunja, Complejo de Servicios del Sur	2.955	3.182	3.038		--	Pereira, Mercasa	2.200	2.800	2.538		-
Feijoa						Popayán (Cauca)	2.900	3.000	2.963		+
Bogotá, D. C., Corabastos	6.000	7.000	6.667		-	San Gil (Santander)	3.400	3.600	3.489		+
San Gil (Santander)	4.000	5.000	4.667		+	Sogamoso (Boyacá)	3.000	3.600	3.178		+
Socorro (Santander)	4.000	5.000	4.333		++	Tuluá (Valle del Cauca)	1.600	1.800	1.700		+
Tunja, Complejo de Servicios del Sur	3.409	3.636	3.523		-	Tunja, Complejo de Servicios del Sur	2.800	3.000	2.900		=
Fresa						Villavicencio, CAV	3.000	3.600	3.450		-
Armenia, Mercar	6.000	6.600	6.200		-	Guayaba agria					
Bogotá, D. C., Corabastos	4.400	4.600	4.489		+	Armenia, Mercar	3.000	3.500	3.356		+
Bucaramanga, Centroabastos	3.200	3.600	3.472		+	Cartago (Valle del Cauca)	2.800	3.000	2.875		-
Cali, Cavasa	4.800	5.200	4.933		=	Manizales (Caldas)	2.900	3.000	2.975		+
Cali, Santa Helena	5.000	5.500	5.167		=	Montería (Córdoba)	800	1.200	997		---
Chiquinquirá (Boyacá)	5.000	5.000	5.000		-	Pereira, La 41	2.500	3.000	2.800		--
Cúcuta, Cenabastos	3.000	3.000	3.000		=	Pereira, Mercasa	2.700	3.500	3.021		--
Ibagué, Plaza La 21	4.000	4.500	4.333		=	Sincelejo (Sucre)	1.600	1.600	1.600		--
Ipiales (Nariño), Ipiales somos todos	3.600	3.840	3.680		+	Guayaba Atlántico					
Manizales (Caldas)	4.000	5.000	4.633		=	Barranquilla, Barranquillita	1.000	1.080	1.040		-
Medellín, Central						Guayaba común					
Mayorista de Antioquia	5.000	7.000	5.833		-	Barranquilla, Barranquillita	1.125	1.208	1.174		-
Medellín, Plaza						Cartagena, Bazaruto	1.040	1.040	1.040		=
Minorista José María Villa	4.000	5.000	4.708		+	Chiquinquirá (Boyacá)	800	800	800		+++
Montería (Córdoba)	3.600	4.600	4.083		-	Santa Marta (Magdalena)	1.500	1.750	1.640		+++
Neiva, Surabastos	3.000	3.200	3.013		++	Sincelejo (Sucre)	1.200	1.300	1.233		+
Pamplona (Norte de Santander)	2.500	3.000	2.833		++	Valledupar, Mercabastos	1.200	1.200	1.200		++
Pasto (Nariño)	3.000	4.000	3.575		-	Guayaba manzana					
San Vicente (Antioquia)	4.500	5.000	4.738		-	Cartago (Valle del Cauca)	1.600	1.800	1.733		=
Sincelejo (Sucre)	3.400	3.800	3.600		=	Manizales (Caldas)	1.700	2.200	1.950		=
Socorro (Santander)	3.800	4.000	3.867		-	Medellín, Central					
Sogamoso (Boyacá)	4.000	4.000	4.000		-	Mayorista de Antioquia	2.000	2.200	2.071		+
Tunja, Complejo de Servicios del Sur	3.733	4.267	3.973		-	Rionegro (Antioquia)	2.300	2.500	2.440		-
Villavicencio, CAV	3.600	4.000	3.900		+	Tuluá (Valle del Cauca)	1.400	1.600	1.500		=
Yopal (Casenare)	4.375	4.375	4.375		=	Guayaba pera					
Granadilla						Armenia, Mercar	900	1.000	975		-
Armenia, Mercar	2.533	2.667	2.556		++	Barranquilla, Barranquillita	1.500	1.700	1.600		=
Barranquilla, Barranquillita	5.000	6.000	5.547		-	Barranquilla, Granabastos	1.600	1.700	1.650		=
Bogotá, D. C., Corabastos	2.333	3.200	2.774		--	Bucaramanga, Centroabastos	600	1.000	817		+++
Bucaramanga, Centroabastos	2.857	3.214	2.967		+	Buenaventura (Valle del Cauca)	1.600	2.000	1.733		-
Cali, Cavasa	2.667	3.000	2.844		++	Cali, Cavasa	1.000	1.400	1.213		+
Cartagena, Bazaruto	3.077	3.077	3.077		=	Cali, Santa Helena	1.100	1.200	1.133		-
Cartago (Valle del Cauca)	3.200	3.333	3.289		+	Cartagena, Bazaruto	1.500	1.700	1.617		-
Chiquinquirá (Boyacá)	2.533	3.000	2.725		-	Cartago (Valle del Cauca)	1.100	1.300	1.200		-



Cuadro 2. Mercados mayoristas. Precios de venta de frutas frescas (continuación)
2016 (22 al 28 de octubre)

Productos y mercados	Pesos por kilogramo				Tendencia	Productos y mercados	Pesos por kilogramo				Tendencia
	Mínimo	Máximo	Medio	Precios			Mínimo	Máximo	Medio	Precios	
Guayaba pera (continuación)						Limón común (continuación)					
Chiquinquirá (Boyacá)	1.200	1.300	1.250		+	Rionegro (Antioquia)	1.600	1.800	1.725		+
Cúcuta, Cenabastos	909	1.273	1.116		+	San Gil (Santander)	1.040	1.120	1.093		-
Duitama (Boyacá)	1.300	1.400	1.350		-	Sincedejo (Sucre)	714	714	714		=
Ibagué, Plaza La 21	1.300	1.500	1.417		+	Socorro (Santander)	800	1.120	987		-
Ipiales (Nariño), Ipiales somos todos	1.400	1.500	1.442		-	Tunja, Complejo de Servicios del Sur	1.280	1.280	1.280		-
La Ceja (Antioquia)	1.200	1.300	1.225		+++	Valledupar, Mercabastos	1.233	1.542	1.339		+
Manizales (Caldas)	900	1.200	1.000		=	Valledupar, Mercado Nuevo	800	1.000	933		++
Medellín, Central						Villavicencio, CAV	1.200	1.600	1.467		-
Mayorista de Antioquia	900	1.200	1.070		+++						
Medellín, Plaza						Limón común Ciénaga					
Minorista José María Villa	800	1.100	933		+	Barranquilla, Barranquillita	875	1.125	995		+
Neiva, Surabastos	1.625	2.500	2.104		++	Cartagena, Bazurto	1.000	1.000	1.000		=
Palmira (Valle del Cauca)	1.400	1.700	1.513		-	Santa Marta (Magdalena)	800	1.200	1.032		+++
Pamplona (Norte de Santander)	1.136	1.591	1.477		+++	Valledupar, Mercado Nuevo	1.200	1.200	1.200		=
Pasto (Nariño)	1.000	1.400	1.200		+						
Pereira, La 41	1.000	1.200	1.067		-	Limón común valluno					
Rionegro (Antioquia)	1.200	1.500	1.386		-	Buenaventura (Valle del Cauca)	2.500	3.000	2.733		-
San Gil (Santander)	1.120	1.280	1.209		++	Cali, Cavasa	1.250	1.333	1.292		+
Socorro (Santander)	1.700	1.800	1.767		++	Cali, Santa Helena	1.250	1.333	1.278		=
Sogamoso (Boyacá)	1.300	1.500	1.444		+	Palmira (Valle del Cauca)	1.500	1.667	1.563		-
Tuluá (Valle del Cauca)	900	1.000	975		++	Tuluá (Valle del Cauca)	1.167	1.333	1.260		-
Tunja, Complejo de Servicios del Sur	1.000	1.300	1.193		++						
Villavicencio, CAV	1.000	1.200	1.054		+	Limón mandarino					
Yopal (Casanare)	1.700	1.800	1.750		-	Armenia, Mercar	1.300	1.500	1.342		+
						Ibagué, Plaza La 21	750	1.000	900		--
Guayaba pera valluna						La Ceja (Antioquia)	400	600	475		-
Medellín, Central						Medellín, Central					
Mayorista de Antioquia	1.400	1.600	1.514		+	Mayorista de Antioquia	600	700	663		+
Medellín, Plaza						Medellín, Plaza					
Minorista José María Villa	1.200	1.500	1.346		+	Minorista José María Villa	500	800	639		-
						Peñol (Antioquia)	630	730	677		-
Gulupa						Pereira, Mercasa	1.000	1.200	1.033		-
Bogotá, D. C., Corabastos	1.667	2.000	1.913		-	Santa Bárbara (Antioquia)	200	250	213		+
Medellín, Central						Villavicencio, CAV	600	800	655		-
Mayorista de Antioquia	1.000	1.400	1.256		-	Yopal (Casanare)	750	850	800		++
Neiva, Surabastos	1.600	1.920	1.748		-						
Sonsón (Antioquia)	1.000	1.100	1.050		-	Limón Tahití					
						Armenia, Mercar	1.400	1.700	1.500		+
Higo						Barranquilla, Barranquillita	1.417	1.458	1.444		+
Bogotá, D. C., Corabastos	6.500	7.000	6.910		-	Bogotá, D. C., Corabastos	1.571	1.857	1.733		-
Medellín, Central						Bucaramanga, Centroabastos	1.120	1.400	1.214		-
Mayorista de Antioquia	5.000	6.000	5.200		--	Bucaramanga, Mercados del centro	1.000	1.000	1.000		=
Sonsón (Antioquia)	3.500	4.000	3.825		+++	Cali, Cavasa	1.200	1.500	1.369		+
						Cali, Santa Helena	1.600	1.700	1.667		-
Kiwi						Chiquinquirá (Boyacá)	2.286	2.429	2.357		-
Arauca (Arauca)	6.000	6.000	6.000		=	Cúcuta, Cenabastos	1.364	1.591	1.444		+
Bogotá, D. C., Corabastos	6.800	7.500	7.197		-	Duitama (Boyacá)	1.520	1.600	1.560		+
Bucaramanga, Centroabastos	7.000	7.500	7.219		+	Ibagué, Plaza La 21	1.286	1.286	1.286		=
Cali, Cavasa	6.500	6.800	6.650		-	Manizales (Caldas)	1.500	1.900	1.688		+
Chiquinquirá (Boyacá)	7.500	8.000	7.854		-	Medellín, Central					
Cúcuta, Cenabastos	8.000	9.000	8.750		+	Mayorista de Antioquia	1.500	1.800	1.724		-
Duitama (Boyacá)	7.000	7.500	7.250		+	Medellín, Plaza					
Ibagué, Plaza La 21	7.000	7.500	7.167		-	Minorista José María Villa	1.600	2.000	1.879		--
Manizales (Caldas)	6.500	7.000	6.813		-	Neiva, Surabastos	1.600	2.000	1.792		+
Medellín, Central						Palmira (Valle del Cauca)	1.400	1.600	1.488		-
Mayorista de Antioquia	7.000	7.400	7.200		+	Pamplona (Norte de Santander)	1.458	1.667	1.493		+
Neiva, Surabastos	6.300	8.000	7.351		-	Pasto (Nariño)	800	1.000	917		+
Pamplona (Norte de Santander)	9.000	10.000	9.500		+	Pereira, Mercasa	1.300	1.900	1.567		--
Pasto (Nariño)	7.778	8.333	8.056		-	San Gil (Santander)	880	1.040	978		+
Pereira, La 41	7.000	7.800	7.133		-	Santa Bárbara (Antioquia)	1.000	1.500	1.306		-
Pereira, Mercasa	6.500	8.000	7.092		+	Sogamoso (Boyacá)	1.591	1.818	1.646		-
Socorro (Santander)	8.000	8.500	8.250		-	Tunja, Complejo de Servicios del Sur	1.600	1.600	1.600		=
Sogamoso (Boyacá)	7.000	7.500	7.333		+	Ubaté (Cundinamarca)	2.273	2.273	2.273		+
Tuluá (Valle del Cauca)	7.000	7.200	7.100		-	Villavicencio, CAV	1.800	2.000	1.925		--
Tunja, Complejo de Servicios del Sur	8.000	8.333	8.178		-						
Villavicencio, CAV	7.000	7.500	7.063		-	Lulo					
						Arauca (Arauca)	3.600	3.800	3.717		-
Limón común						Armenia, Mercar	2.600	3.000	2.792		-
Arauca (Arauca)	700	760	727		---	Barranquilla, Barranquillita	3.500	4.000	3.792		-
Armenia, Mercar	1.500	1.600	1.525		-	Barranquilla, Granabastos	3.400	3.600	3.525		-
Bogotá, D. C., Corabastos	929	1.286	1.135		-	Bogotá, D. C., Corabastos	2.200	2.800	2.528		-
Bucaramanga, Centroabastos	720	800	752		=	Bucaramanga, Centroabastos	2.400	2.800	2.578		+
Bucaramanga, Mercados del centro	720	720	720		n.d.	Buenaventura (Valle del Cauca)	3.000	3.500	3.267		+
Cartago (Valle del Cauca)	1.700	2.000	1.925		-	Cali, Cavasa	2.300	2.500	2.431		-
Chiquinquirá (Boyacá)	1.429	1.429	1.429		-	Cartagena, Bazurto	4.000	4.000	4.000		=
Cúcuta, Cenabastos	2.000	2.000	2.000		++	Cartago (Valle del Cauca)	2.800	3.000	2.875		-
Florencia (Caquetá)	1.200	1.280	1.227		-	Cúcuta, Cenabastos	3.500	4.000	3.661		-
Ibagué, Plaza La 21	714	929	793		-	Florencia (Caquetá)	2.680	2.800	2.760		+
Ipiales (Nariño), Ipiales somos todos	1.125	1.125	1.125		-	Ibagué, Plaza La 21	2.560	3.040	2.800		-
Medellín, Central						Ipiales (Nariño), Ipiales somos todos	1.800	2.000	1.933		-
Mayorista de Antioquia	1.000	1.400	1.119		+	Manizales (Caldas)	2.700	3.300	3.000		=
Medellín, Plaza						Medellín, Central					
Minorista José María Villa	1.100	1.400	1.250		-	Mayorista de Antioquia	2.000	2.300	2.127		-
Montería (Córdoba)	643	857	756		--	Medellín, Plaza					
Neiva, Surabastos	960	1.200	1.107		-	Minorista José María Villa	2.300	2.800	2.592		+
Pamplona (Norte de Santander)	2.000	2.000	2.000		=	Neiva, Surabastos	2.000	2.400	2.214		-
Pereira, Mercasa	1.600	2.200	1.967		++	Palmira (Valle del Cauca)	2.600	2.700	2.675		-

Cuadro 2. Mercados mayoristas. Precios de venta de frutas frescas (continuación)
2016 (22 al 28 de octubre)

Productos y mercados	Pesos por kilogramo				Tendencia	Productos y mercados	Pesos por kilogramo				Tendencia
	Mínimo	Máximo	Medio				Mínimo	Máximo	Medio		
Lulo (continuación)						Mango manzano (continuación)					
Pamplona (Norte de Santander)	2.500	3.000	2.833		+	Armenia, Mercar	1.000	1.100	1.033		--
Pasto (Nariño)	1.957	2.609	2.362		+	Buenaventura (Valle del Cauca)	1.600	2.000	1.767		-
Pereira, La 41	2.500	2.800	2.617		-	Cartago (Valle del Cauca)	1.300	1.500	1.375		--
Pereira, Mercasa	2.000	2.500	2.288		--	Manizales (Caldas)	1.800	2.200	2.000		--
Popayán (Cauca)	2.400	2.480	2.410		++	Medellín, Central					
San Gil (Santander)	2.800	3.000	2.862		-	Mayorista de Antioquia	1.200	1.200	1.200		n.d.
Santa Marta (Magdalena)	3.600	3.600	3.600		-	Pereira, La 41	1.200	1.400	1.321		---
Sincelejo (Sucre)	2.800	3.000	2.967		-	Pereira, Mercasa	1.200	1.400	1.250		--
Sogamoso (Boyacá)	2.600	2.800	2.622		-	Sogamoso (Boyacá)	1.200	1.400	1.267		--
Tuluá (Valle del Cauca)	2.500	2.700	2.583		-	Tunja, Complejo de Servicios del Sur	1.364	1.364	1.364		n.d.
Tunja, Complejo de Servicios del Sur	2.826	3.043	2.935		=	Ubaté (Cundinamarca)	833	833	833		n.d.
Valledupar, Mercabastos	3.000	3.400	3.200		+						
Villavicencio, CAV	2.200	2.600	2.433		-	Mango reina					
Yopal (Casánare)	3.000	4.000	3.563		-	Armenia, Mercar	600	800	700		---
Mandarina arrayana						Chiquinquirá (Boyacá)	1.000	1.500	1.250		---
Bogotá, D. C., Corabastos	1.591	2.273	1.958		--	Ibagué, Plaza La 21	800	1.000	950		+
Buenaventura (Valle del Cauca)	2.000	2.500	2.217		-	Manizales (Caldas)	1.500	2.000	1.750		-
Cali, Cavasa	1.800	2.200	1.983		--	Pereira, La 41	900	1.000	983		---
Chiquinquirá (Boyacá)	1.200	1.200	1.200		--	Pereira, Mercasa	800	1.000	900		--
Duitama (Boyacá)	1.200	1.400	1.300		=	Tunja, Complejo de Servicios del Sur	909	909	909		--
Florencia (Cáquetá)	1.320	1.360	1.340		+	Mango Tommy					
Ibagué, Plaza La 21	1.400	1.600	1.550		-	Armenia, Mercar	1.100	1.400	1.244		--
Popayán (Cauca)	1.400	1.520	1.460		-	Bogotá, D. C., Corabastos	2.045	2.727	2.176		---
San Gil (Santander)	880	1.120	1.040		+	Bucaramanga, Centroabastos	2.000	2.800	2.267		--
Socorro (Santander)	920	1.200	1.073		++	Cali, Cavasa	1.800	2.200	1.950		--
Sogamoso (Boyacá)	1.120	1.320	1.218		--	Cúcuta, Cenabastos	1.600	2.600	2.075		---
Tuluá (Valle del Cauca)	1.600	2.000	1.783		-	Ibagué, Plaza La 21	1.200	1.600	1.400		+
Tunja, Complejo de Servicios del Sur	1.364	1.818	1.500		--	Ipiiales (Nariño), Ipiiales somos todos	1.520	1.520	1.520		--
Ubaté (Cundinamarca)	1.500	1.500	1.500		---	La Ceja (Antioquia)	1.700	2.200	1.967		--
Villavicencio, CAV	1.200	1.800	1.465		--	Manizales (Caldas)	2.000	2.500	2.417		--
Mandarina común						Medellín, Central					
Arauca (Arauca)	2.800	3.000	2.900		-	Mayorista de Antioquia	1.600	2.261	1.977		--
Barranquilla, Barranquillita	1.250	1.500	1.398		-	Medellín, Plaza					
Bucaramanga, Centroabastos	1.087	1.304	1.173		=	Minorista José María Villa	1.500	2.000	1.704		---
Bucaramanga, Mercados del centro	1.000	1.000	1.000		=	Neiva, Surabastos	1.400	2.200	1.733		--
Cartagena, Bazurto	1.682	1.818	1.739		=	Palmira (Valle del Cauca)	2.000	2.400	2.200		---
Cúcuta, Cenabastos	1.000	1.200	1.095		-	Pasto (Nariño)	1.280	1.600	1.447		---
Cúcuta, La Nueva Sexta	1.000	1.400	1.156		-	Pereira, La 41	1.500	1.800	1.575		---
Ipiiales (Nariño), Ipiiales somos todos	1.150	1.300	1.229		-	Popayán (Cauca)	1.400	1.800	1.524		---
Montería (Córdoba)	1.080	1.440	1.233		--	San Gil (Santander)	2.000	2.600	2.333		---
Pamplona (Norte de Santander)	1.000	1.200	1.089		-	Socorro (Santander)	2.400	2.600	2.467		--
San Gil (Santander)	1.120	1.400	1.289		+	Sogamoso (Boyacá)	1.600	1.800	1.733		---
Santa Bárbara (Antioquia)	400	600	475		+	Tuluá (Valle del Cauca)	1.600	1.800	1.700		---
Sincelejo (Sucre)	1.360	1.600	1.460		-	Tunja, Complejo de Servicios del Sur	1.591	1.818	1.727		--
Sogamoso (Boyacá)	1.080	1.200	1.187		-	Villavicencio, CAV	2.000	2.400	2.175		--
Tunja, Complejo de Servicios del Sur	1.250	1.500	1.405		--	Mango Yulima					
Valledupar, Mercabastos	1.200	1.600	1.473		-	Armenia, Mercar	800	900	878		--
Villavicencio, CAV	720	1.000	850		-	Duitama (Boyacá)	1.818	2.045	1.932		-
Mandarina Oneco						Florencia (Cáquetá)	1.480	1.480	1.480		-
Armenia, Mercar	1.200	1.300	1.244		+	Medellín, Plaza					
Armenia, Retiro	1.000	1.200	1.117		-	Minorista José María Villa	1.200	1.700	1.383		--
Cali, Cavasa	1.400	1.600	1.517		--	Pereira, Mercasa	1.000	1.300	1.100		--
Cartago (Valle del Cauca)	1.600	2.000	1.850		-	Sogamoso (Boyacá)	1.000	1.200	1.133		---
Ibagué, Plaza La 21	1.600	1.600	1.600		=	Manzana nacional					
Manizales (Caldas)	1.000	1.300	1.125		=	Bogotá, D. C., Corabastos	2.500	3.000	2.819		+
Medellín, Central						Medellín, Central					
Mayorista de Antioquia	800	1.000	923		---	Mayorista de Antioquia	3.000	3.500	3.400		++
Medellín, Plaza						Tunja, Complejo de Servicios del Sur	1.800	2.200	2.007		-
Minorista José María Villa	900	1.600	1.133		--	Manzana roja importada					
Pereira, Mercasa	400	1.000	742		--	Arauca (Arauca)	4.800	4.800	4.800		=
Rionegro (Antioquia)	1.300	2.000	1.623		---	Armenia, Mercar	4.211	4.211	4.211		=
Santa Bárbara (Antioquia)	400	600	475		+	Barranquilla, Barranquillita	4.474	4.737	4.662		-
Mango común						Bogotá, D. C., Corabastos	4.316	4.474	4.458		+
Armenia, Mercar	600	800	700		-	Bucaramanga, Centroabastos	3.750	4.100	3.990		+
Cali, Cavasa	1.600	1.600	1.600		--	Buenaventura (Valle del Cauca)	4.737	5.263	4.825		+
Cartago (Valle del Cauca)	2.000	2.000	2.000		+++	Cali, Santa Helena	3.842	4.105	3.956		+
Ibagué, Plaza La 21	600	800	690		+	Cúcuta, Cenabastos	4.000	4.250	4.217		+
Manizales (Caldas)	1.000	2.000	1.633		--	Duitama (Boyacá)	4.500	4.750	4.625		=
Medellín, Plaza						Florencia (Cáquetá)	4.895	4.947	4.921		+
Minorista José María Villa	1.000	1.800	1.379		+	Ibagué, Plaza La 21	4.211	4.737	4.605		+
Neiva, Surabastos	800	1.200	961		--	Ipiiales (Nariño), Ipiiales somos todos	4.105	4.474	4.281		-
Pereira, La 41	1.000	1.200	1.117		-	La Ceja (Antioquia)	4.211	4.211	4.211		=
Pereira, Mercasa	1.000	1.300	1.108		-	Manizales (Caldas)	4.474	4.737	4.539		+
Sogamoso (Boyacá)	1.000	1.200	1.133		--	Medellín, Central					
Tunja, Complejo de Servicios del Sur	783	870	835		---	Mayorista de Antioquia	3.947	4.211	4.079		+
Mango de azúcar						Montería (Córdoba)	4.053	4.421	4.224		+
Barranquilla, Barranquillita	3.520	3.680	3.582		-	Neiva, Surabastos	4.211	4.737	4.462		-
Medellín, Central						Pamplona (Norte de Santander)	4.500	4.750	4.625		+
Mayorista de Antioquia	1.600	2.000	1.822		-	Pasto (Nariño)	4.474	4.737	4.605		+
Mango manzano						Pereira, La 41	3.947	4.474	4.237		+
Arauca (Arauca)	2.880	3.040	2.973		-	Pereira, Mercasa	4.105	4.474	4.237		+
						Popayán (Cauca)	3.895	4.000	3.947		+
						Rionegro (Antioquia)	3.947	4.474	4.300		-

Cuadro 2. Mercados mayoristas. Precios de venta de frutas frescas (continuación)
2016 (22 al 28 de octubre)

Productos y mercados	Pesos por kilogramo				Tendencia	Productos y mercados	Pesos por kilogramo				Tendencia
	Mínimo	Máximo	Medio	Precios			Mínimo	Máximo	Medio	Precios	
Mora de Castilla (continuación)						Naranja Valencia (continuación)					
Barranquilla, Granabastos	1.760	3.200	2.467	-		Ipiales (Nariño), Ipiales somos todos	700	750	746	=	
Bogotá, D. C., Corabastos	1.692	2.154	1.922	--		La Ceja (Antioquia)	1.000	1.200	1.108	+	
Bucaramanga, Centroabastos	1.760	2.800	2.131	-		Manizales (Caldas)	600	800	683	-	
Buenaventura (Valle del Cauca)	2.000	3.000	2.533	--		Medellín, Central				-	
Cali, Cavasa	1.760	2.000	1.920	-		Mayorista de Antioquia	1.000	1.100	1.025	+	
Cali, Santa Helena	1.840	2.000	1.920	+		Medellín, Plaza				-	
Cartagena, Bazurto	2.000	2.000	2.000	=		Minorista José María Villa	700	1.200	971	-	
Cartago (Valle del Cauca)	2.000	2.400	2.250	--		Montería (Córdoba)	740	800	778	+	
Chiquinquirá (Boyacá)	1.800	2.200	2.000	--		Palmira (Valle del Cauca)	600	600	600	-	
Cúcuta, Cenabastos	1.667	2.000	1.833	+		Pasto (Nariño)	900	1.000	950	+	
Duitama (Boyacá)	1.800	2.000	1.900	-		Pereira, Mercasa	300	600	425	---	
El Santuario (Antioquia)	1.200	1.300	1.250	-		Rionegro (Antioquia)	1.200	1.500	1.350	-	
Ibagué, Plaza La 21	1.400	1.800	1.600	-		Santa Marta (Magdalena)	1.200	1.200	1.200	=	
Ipiales (Nariño), Ipiales somos todos	1.875	2.500	2.281	+++		Sincedejo (Sucre)	800	800	800	++	
Manizales (Caldas)	2.200	3.000	2.538	-		Sogamoso (Boyacá)	1.100	1.200	1.167	-	
Marinilla (Antioquia)	1.600	1.800	1.700	-		Tunja, Complejo de Servicios del Sur	800	1.000	880	-	
Medellín, Central				-		Valledupar, Mercado Nuevo	680	720	707	+	
Mayorista de Antioquia	1.500	2.000	1.724	++		Villavicencio, CAV	600	720	661	-	
Medellín, Plaza				-		Yopal (Casanare)	800	840	820	--	
Minorista José María Villa	1.400	1.800	1.625	+		Papaya hawaiana					
Montería (Córdoba)	2.000	2.333	2.097	-		La Ceja (Antioquia)	1.000	1.300	1.075	---	
Neiva, Surabastos	960	1.280	1.120	--		Medellín, Central				-	
Palmira (Valle del Cauca)	2.080	2.160	2.120	=		Mayorista de Antioquia	1.000	1.250	1.123	--	
Pamplona (Norte de Santander)	1.920	2.080	2.000	-		Medellín, Plaza				-	
Pasto (Nariño)	1.875	2.875	2.365	++		Minorista José María Villa	500	700	586	---	
Pereira, La 41	1.600	2.000	1.800	-		Rionegro (Antioquia)	1.800	2.000	1.900	++	
Pereira, Mercasa	2.000	2.600	2.242	-		Papaya Maradol					
Popayán (Cauca)	1.200	1.360	1.300	-		Arauca (Arauca)	2.000	2.000	2.000	=	
Rionegro (Antioquia)	2.600	2.800	2.731	+		Armenia, Mercar	800	1.000	967	-	
San Gil (Santander)	1.200	1.440	1.316	+		Barranquilla, Barranquillita	2.000	2.200	2.083	+	
San Vicente (Antioquia)	1.450	1.600	1.525	+		Bogotá, D. C., Corabastos	1.778	1.944	1.918	+++	
Santa Marta (Magdalena)	2.000	2.240	2.096	-		Bucaramanga, Centroabastos	900	1.100	1.025	-	
Sincedejo (Sucre)	2.800	3.000	2.900	=		Buenaventura (Valle del Cauca)	1.300	1.500	1.400	-	
Socorro (Santander)	1.500	1.800	1.667	-		Cali, Cavasa	1.000	1.200	1.075	-	
Sogamoso (Boyacá)	2.000	2.000	2.000	+		Cali, Santa Helena	1.200	1.300	1.233	-	
Tuluá (Valle del Cauca)	1.760	2.000	1.867	+		Cartago (Valle del Cauca)	1.100	1.200	1.150	-	
Tunja, Complejo de Servicios del Sur	2.300	2.700	2.550	+		Chiquinquirá (Boyacá)	880	1.000	932	++	
Ubaté (Cundinamarca)	3.000	3.000	3.000	=		Cúcuta, La Nueva Sexta	1.000	1.200	1.092	--	
Valledupar, Mercabastos	2.000	2.400	2.278	+		Duitama (Boyacá)	1.000	1.000	1.000	-	
Villavicencio, CAV	2.000	2.333	2.200	-		Ibagué, Plaza La 21	1.000	1.700	1.275	+	
Yopal (Casanare)	2.875	3.125	3.000	-		Ipiales (Nariño), Ipiales somos todos	1.500	1.800	1.725	-	
Naranja común						La Ceja (Antioquia)	1.700	1.800	1.733	-	
Arauca (Arauca)	1.040	1.100	1.067	--		Manizales (Caldas)	1.200	1.300	1.250	++	
Barranquilla, Barranquillita	760	800	783	n.d.		Medellín, Central				-	
Chiquinquirá (Boyacá)	500	500	500	=		Mayorista de Antioquia	1.800	2.000	1.913	+	
Cúcuta, Cenabastos	333	433	393	---		Medellín, Plaza				-	
Cúcuta, La Nueva Sexta	400	667	510	--		Minorista José María Villa	500	700	542	-	
Ibagué, Plaza La 21	448	480	464	-		Neiva, Surabastos	1.000	1.800	1.338	--	
Montería (Córdoba)	600	880	730	+		Palmira (Valle del Cauca)	1.000	1.200	1.075	-	
Neiva, Surabastos	240	400	296	-		Pamplona (Norte de Santander)	1.500	2.000	1.767	-	
Pamplona (Norte de Santander)	300	400	377	+		Pasto (Nariño)	1.200	2.000	1.600	+	
San Gil (Santander)	300	440	376	---		Pereira, La 41	1.200	1.500	1.338	-	
Santa Bárbara (Antioquia)	300	500	413	--		Pereira, Mercasa	1.000	1.300	1.113	-	
Santa Marta (Magdalena)	720	800	789	+		Popayán (Cauca)	1.100	1.200	1.125	-	
Socorro (Santander)	360	440	400	-		Rionegro (Antioquia)	2.100	2.400	2.254	-	
Sonsón (Antioquia)	300	300	300	---		San Gil (Santander)	850	1.250	1.044	-	
Tunja, Complejo de Servicios del Sur	450	500	468	-		Socorro (Santander)	800	1.000	893	=	
Ubaté (Cundinamarca)	600	600	600	--		Sogamoso (Boyacá)	1.000	1.200	1.044	-	
Valledupar, Mercado Nuevo	560	560	560	-		Tuluá (Valle del Cauca)	700	800	738	--	
Naranja Sweet						Tunja, Complejo de Servicios del Sur	1.111	1.444	1.344	++	
Armenia, Mercar	540	560	553	-		Ubaté (Cundinamarca)	1.111	1.222	1.167	+	
Armenia, Retiro	500	520	507	+		Valledupar, Mercado Nuevo	700	700	700	--	
Bogotá, D. C., Corabastos	1.100	1.150	1.124	+		Villavicencio, CAV	1.300	1.500	1.363	++	
Cali, Cavasa	600	700	631	+		Papaya melona					
Cartago (Valle del Cauca)	640	700	680	-		Bucaramanga, Centroabastos	800	920	880	-	
Ibagué, Plaza La 21	800	880	820	-		Medellín, Central				-	
Neiva, Surabastos	650	800	738	-		Mayorista de Antioquia	700	1.000	800	---	
Pasto (Nariño)	900	1.060	980	-		Papaya redonda					
Pereira, Mercasa	400	800	542	--		Bucaramanga, Centroabastos	750	750	750	=	
Popayán (Cauca)	680	700	697	-		Medellín, Central				-	
Tuluá (Valle del Cauca)	700	720	703	-		Mayorista de Antioquia	700	1.000	800	---	
Naranja Valencia						Papaya tainung					
Armenia, Mercar	460	460	460	-		Barranquilla, Barranquillita	1.200	1.600	1.400	-	
Armenia, Retiro	440	440	440	+		Bogotá, D. C., Corabastos	2.300	2.600	2.494	+	
Barranquilla, Barranquillita	880	920	907	-		Cartagena, Bazurto	1.600	1.600	1.600	=	
Bogotá, D. C., Corabastos	1.100	1.150	1.122	+		Medellín, Central				-	
Bucaramanga, Centroabastos	400	520	473	+		Mayorista de Antioquia	800	1.000	867	---	
Bucaramanga, Mercados del centro	400	400	400	=		Montería (Córdoba)	480	680	607	--	
Buenaventura (Valle del Cauca)	1.000	1.100	1.053	-		Santa Marta (Magdalena)	1.000	1.000	1.000	=	
Cali, Santa Helena	480	520	503	-		Sincedejo (Sucre)	600	667	659	-	
Cartagena, Bazurto	900	1.000	968	+		Villavicencio, CAV	1.250	1.500	1.408	++	
Cartago (Valle del Cauca)	500	540	517	-						-	
Cúcuta, Cenabastos	700	700	700	-						-	
Duitama (Boyacá)	909	1.000	955	-						-	


**Cuadro 2. Mercados mayoristas. Precios de venta de frutas frescas (continuación)
2016 (22 al 28 de octubre)**

Productos y mercados	Pesos por kilogramo				Tenden- cia	Productos y mercados	Pesos por kilogramo				Tenden- cia	
	Mínimo	Máximo	Medio	Precios			Mínimo	Máximo	Medio	Precios		
Patilla						Piña gold (continuación)						
Armenia, Mercar	700	800	711	-	-	Manizales (Caldas)	1.300	1.400	1.325	+		
Barranquilla, Barranquillita	880	900	893	-	-	Medellín, Central						
Bogotá, D. C., Corabastos	700	750	709	-	-	Mayorista de Antioquia	800	1.200	974	--		
Bucaramanga, Centroabastos	700	900	784	--	-	Medellín, Plaza						
Cali, Cavasa	700	800	733	--	-	Minorista José María Villa	800	1.250	1.036	--		
Cali, Santa Helena	900	900	900	=	-	Neiva, Surabastos	1.200	1.600	1.344	-		
Cartagena, Bazurto	670	700	696	-	-	Palmira (Valle del Cauca)	1.000	1.100	1.017	--		
Cartago (Valle del Cauca)	800	1.000	933	=	-	Pasto (Nariño)	1.300	1.400	1.350	+		
Cúcuta, Cenabastos	800	1.000	875	-	-	Pereira, La 41	1.400	1.500	1.483	=		
Ibagué, Plaza La 21	600	700	625	--	-	Pereira, Mercasa	1.200	1.600	1.392	-		
Medellín, Central					-	Rionegro (Antioquia)	1.300	1.600	1.477	-		
Mayorista de Antioquia	700	800	767	+	+	Santa Marta (Magdalena)	1.800	1.800	1.800	+		
Medellín, Plaza					-	Sogamoso (Boyacá)	1.300	1.500	1.367	-		
Minorista José María Villa	500	700	567	--	-	Tuluá (Valle del Cauca)	1.100	1.300	1.200	-		
Montería (Córdoba)	700	750	717	-	-	Tunja, Complejo de Servicios del Sur	1.455	1.636	1.570	-		
Palmira (Valle del Cauca)	1.000	1.100	1.050	-	-	Villavicencio, CAV	900	1.100	1.000	-		
Pasto (Nariño)	700	1.000	867	=	-	Piña manzana						
Popayán (Cauca)	850	900	883	-	-	Cali, Cavasa	700	900	800	-		
Rionegro (Antioquia)	900	1.000	963	-	-	Cali, Santa Helena	900	900	900	++		
San Gil (Santander)	700	900	811	--	-	La Ceja (Antioquia)	1.250	1.250	1.250	+		
Santa Marta (Magdalena)	1.000	1.100	1.007	--	-	Manizales (Caldas)	1.100	1.200	1.150	-		
Sincalejo (Sucre)	600	700	650	-	-	Medellín, Central						
Socorro (Santander)	800	900	833	-	-	Mayorista de Antioquia	1.100	1.300	1.225	++		
Tuluá (Valle del Cauca)	1.000	1.100	1.050	+	+	Medellín, Plaza						
Tunja, Complejo de Servicios del Sur	700	800	750	+	+	Minorista José María Villa	1.000	1.100	1.067	+		
Vallidupar, Mercado Nuevo	700	800	750	-	-	Pasto (Nariño)	1.350	1.400	1.378	+		
					-	Pereira, La 41	1.300	1.300	1.300	--		
					-	Pereira, Mercasa	1.000	1.200	1.175	++		
Patilla baby						Popayán (Cauca)	900	900	900	=		
Bogotá, D. C., Corabastos	2.000	2.400	2.087	--	-	Rionegro (Antioquia)	1.000	1.200	1.130	+		
Medellín, Central					-	Tuluá (Valle del Cauca)	900	1.000	933	+		
Mayorista de Antioquia	2.000	2.500	2.250	+	+	Piña perolera						
Tuluá (Valle del Cauca)	1.600	1.700	1.650	-	-	Arauca (Arauca)	2.680	2.880	2.760	+		
						Barranquilla, Barranquillita	1.000	1.120	1.033	-		
						Barranquilla, Granabastos	1.040	1.120	1.080	-		
						Bogotá, D. C., Corabastos	719	844	774	+		
						Bucaramanga, Centroabastos	667	733	693	=		
						Cartagena, Bazurto	1.200	1.200	1.200	=		
						Chiquinquirá (Boyacá)	800	960	893	-		
						Cúcuta, Cenabastos	733	933	827	+		
						Cúcuta, La Nueva Sexta	1.067	1.067	1.067	=		
						Duitama (Boyacá)	767	833	800	-		
						Medellín, Central						
						Mayorista de Antioquia	900	900	900	=		
						Montería (Córdoba)	800	1.120	973	-		
						Neiva, Surabastos	1.000	1.250	1.148	-		
						Pamplona (Norte de Santander)	833	933	883	-		
						San Gil (Santander)	600	733	681	--		
						Santa Marta (Magdalena)	1.200	1.400	1.299	+		
						Sincalejo (Sucre)	920	1.000	973	=		
						Socorro (Santander)	600	733	667	--		
						Sogamoso (Boyacá)	833	933	904	+		
						Tunja, Complejo de Servicios del Sur	867	933	916	+		
						Ubaté (Cundinamarca)	571	571	571	-		
						Vallidupar, Mercabastos	1.000	1.200	1.136	-		
						Villavicencio, CAV	818	909	883	+		
						Pitahaya						
						Arauca (Arauca)	7.000	7.000	7.000	=		
						Bogotá, D. C., Corabastos	8.000	8.500	8.042	+		
						Bucaramanga, Centroabastos	8.000	9.000	8.333	+++		
						Cúcuta, Cenabastos	7.000	8.000	7.667	n.d.		
						Medellín, Central						
						Mayorista de Antioquia	8.000	9.000	8.636	++		
						Neiva, Surabastos	7.000	9.000	8.219	++		
						Villavicencio, CAV	8.000	10.000	8.979	++		
						Tangelo						
						Bogotá, D. C., Corabastos	1.600	2.000	1.763	+		
						Bucaramanga, Centroabastos	1.000	1.200	1.079	-		
						Cartago (Valle del Cauca)	1.700	1.900	1.825	-		
						Manizales (Caldas)	1.000	1.500	1.250	-		
						Medellín, Central						
						Mayorista de Antioquia	1.200	1.600	1.374	---		
						Pereira, Mercasa	600	1.600	1.029	-		
						Rionegro (Antioquia)	1.800	2.200	2.010	-		
						Tunja, Complejo de Servicios del Sur	1.120	1.280	1.184	-		
						Ubaté (Cundinamarca)	1.650	1.650	1.650	-		
						Villavicencio, CAV	1.040	1.280	1.185	-		
						Tomate de árbol						
						Arauca (Arauca)	2.417	2.500	2.451	-		
						Armenia, Mercar	1.680	1.800	1.763	+		
						Barranquilla, Barranquillita	1.500	1.600	1.575	+		
						Barranquilla, Granabastos	1.700	1.700	1.700	=		
Pera nacional												
Arauca (Arauca)	1.320	1.400	1.360	+	+							
Bogotá, D. C., Corabastos	3.478	3.913	3.729	+	+							
San Gil (Santander)	3.200	3.400	3.253	-	-							
Socorro (Santander)	3.200	3.400	3.333	-	-							
Tunja, Complejo de Servicios del Sur	2.600	3.000	2.812	-	-							
Piña gold												
Armenia, Mercar	900	1.000	967	-	-							
Bogotá, D. C., Corabastos	1.273	1.636	1.438	-	-							
Bucaramanga, Centroabastos	1.200	1.400	1.281	+	+							
Cali, Cavasa	800	1.000	938	--	-							
Cali, Santa Helena	1.100	1.200	1.167	++	++							
Cartago (Valle del Cauca)	1.100	1.300	1.250	-	-							
Cúcuta, Cenabastos	1.500	2.000	1.869	++	++							
Duitama (Boyacá)	1.182	1.273	1.227	-	-							
Ibagué, Plaza La 21	1.200	1.500	1.317	-	-							

Cuadro 2. Mercados mayoristas. Precios de venta de frutas frescas (conclusión)
2016 (22 al 28 de octubre)

Productos y mercados	Pesos por kilogramo				Tendencia	Productos y mercados	Pesos por kilogramo				Tendencia
	Mínimo	Máximo	Medio	Precios			Mínimo	Máximo	Medio	Precios	
Tomate de árbol (continuación)						Uva Isabela (continuación)					
Bogotá, D. C., Corabastos	1.600	2.000	1.782	-		Ibagué, Plaza La 21	2.000	2.400	2.147	++	
Bucaramanga, Centroabastos	1.600	1.600	1.600	+		Ipiales (Nariño), Ipiales somos todos	1.840	2.000	1.913	-	
Buenaventura (Valle del Cauca)	1.600	2.000	1.733	-		Medellín, Central					
Cali, Cavasa	1.400	1.500	1.438	+		Mayorista de Antioquia	2.400	2.800	2.775	-	
Cali, Santa Helena	1.300	1.400	1.333	+		Neiva, Surabastos	1.800	2.300	2.049	-	
Cartagena, Bazurto	1.500	1.500	1.500	+		Palmira (Valle del Cauca)	1.520	1.680	1.627	--	
Cartago (Valle del Cauca)	1.800	2.000	1.900	+		Pamplona (Norte de Santander)	3.000	3.400	3.200	--	
Chiquinquirá (Boyacá)	1.750	1.750	1.750	-		Pasto (Nariño)	1.600	2.160	1.911	-	
Cúcuta, Cenabastos	1.800	1.800	1.800	n.d.		Popayán (Cauca)	2.000	2.080	2.020	=	
Duitama (Boyacá)	1.880	2.000	1.940	-		Rionegro (Antioquia)	3.000	3.200	3.033	-	
El Carmen de Viboral (Antioquia)	1.000	1.100	1.050	+		San Gil (Santander)	2.400	3.200	2.898	-	
El Santuario (Antioquia)	1.000	1.150	1.063	-		Socorro (Santander)	3.040	3.200	3.120	+	
Ibagué, Plaza La 21	1.600	2.000	1.810	-		Sogamoso (Boyacá)	2.333	2.500	2.407	+	
Ipiales (Nariño), Ipiales somos todos	1.400	1.545	1.519	+		Tuluá (Valle del Cauca)	2.000	2.160	2.080	=	
La Ceja (Antioquia)	1.300	1.500	1.408	+		Tunja, Complejo de Servicios del Sur	2.080	2.240	2.160	-	
Manizales (Caldas)	1.320	1.480	1.400	+		Ubaté (Cundinamarca)	2.600	2.700	2.650	+	
Marinilla (Antioquia)	1.000	1.150	1.079	-		Villavicencio, CAV	2.560	2.800	2.743	-	
Medellín, Central						Yopal (Casanare)	3.200	3.600	3.400	=	
Mayorista de Antioquia	1.300	1.500	1.407	+		Uva negra					
Medellín, Plaza						Sogamoso (Boyacá)	2.917	3.333	3.176	++	
Minorista José María Villa	1.400	1.700	1.579	++		Uva red globe nacional					
Montería (Córdoba)	1.320	1.520	1.387	-		Armenia, Mercar	3.200	3.440	3.373	+	
Neiva, Surabastos	1.800	2.000	1.981	-		Barranquilla, Barranquillita	3.840	4.000	3.956	+	
Palmira (Valle del Cauca)	1.500	1.700	1.588	+		Barranquilla, Granabastos	4.500	4.500	4.500	-	
Pamplona (Norte de Santander)	1.250	1.667	1.458	-		Bogotá, D. C., Corabastos	3.182	4.222	3.704	+	
Pasto (Nariño)	1.600	1.800	1.720	+		Bucaramanga, Centroabastos	2.727	3.182	2.992	=	
Peñol (Antioquia)	1.050	1.300	1.158	-		Cali, Cavasa	3.444	3.667	3.556	-	
Pereira, La 41	1.600	1.700	1.650	+		Cali, Santa Helena	3.733	4.000	3.822	+	
Pereira, Mercasa	1.500	1.700	1.579	+		Cartagena, Bazurto	5.222	5.556	5.333	-	
Popayán (Cauca)	1.360	1.440	1.430	-		Cartago (Valle del Cauca)	3.600	4.000	3.733	+	
Rionegro (Antioquia)	1.100	1.300	1.192	+		Ibagué, Plaza La 21	3.200	4.000	3.707	++	
San Gil (Santander)	2.000	2.200	2.040	-		Manizales (Caldas)	2.800	3.360	3.100	-	
San Vicente (Antioquia)	900	1.000	963	--		Medellín, Central					
Santa Marta (Magdalena)	1.800	1.880	1.820	+		Mayorista de Antioquia	3.556	4.000	3.778	+	
Sincelejo (Sucre)	1.429	1.600	1.530	+		Montería (Córdoba)	3.889	4.667	4.222	-	
Socorro (Santander)	2.000	2.080	2.027	-		Pasto (Nariño)	2.800	3.360	3.191	+	
Sogamoso (Boyacá)	1.800	2.000	1.911	=		Pereira, La 41	3.400	3.900	3.650	-	
Sonson (Antioquia)	900	1.000	938	=		Pereira, Mercasa	3.000	4.000	3.633	++	
Tuluá (Valle del Cauca)	1.300	1.400	1.325	+		Popayán (Cauca)	3.053	3.158	3.088	-	
Tunja, Complejo de Servicios del Sur	1.600	1.800	1.709	-		Rionegro (Antioquia)	3.778	4.222	3.981	-	
Valledupar, Mercabastos	1.600	1.840	1.781	+		San Gil (Santander)	3.636	4.091	3.808	-	
Villavicencio, CAV	1.920	2.200	2.052	-		Socorro (Santander)	3.636	4.091	3.864	-	
Yopal (Casanare)	2.200	2.400	2.300	+		Tuluá (Valle del Cauca)	3.400	3.500	3.417	+	
						Villavicencio, CAV	3.545	4.444	3.901	+	
Uchuva con cáscara						Uva roja					
Bogotá, D. C., Corabastos	1.800	2.000	1.972	--		Cali, Santa Helena	7.500	8.125	7.708	+	
Bucaramanga, Centroabastos	3.000	3.200	3.022	-		Duitama (Boyacá)	2.917	2.917	2.917	+	
Cúcuta, Cenabastos	2.000	2.000	2.000	=		Florencia (Caquetá)	5.000	6.000	5.500	-	
Ibagué, Plaza La 21	1.600	2.000	1.733	--		Ipiales (Nariño), Ipiales somos todos	3.000	3.111	3.074	+	
Medellín, Central						Neiva, Surabastos	3.800	5.500	4.403	+	
Mayorista de Antioquia	3.000	3.500	3.433	+		Pereira, La 41	8.889	8.889	8.889	+	
Neiva, Surabastos	2.400	3.400	2.792	-		Pereira, Mercasa	5.556	7.778	6.389	--	
San Gil (Santander)	2.000	2.500	2.117	-		Sincelejo (Sucre)	4.444	4.444	4.444	++	
Socorro (Santander)	2.000	3.000	2.367	++		Sogamoso (Boyacá)	2.917	3.333	3.176	++	
Uva importada						Uva verde					
Barranquilla, Barranquillita	6.111	6.667	6.361	=		Bogotá, D. C., Corabastos	3.455	4.444	3.923	+	
Bogotá, D. C., Corabastos	7.500	9.778	8.790	+		Bucaramanga, Centroabastos	3.636	4.091	3.845	=	
Bucaramanga, Centroabastos	5.250	6.875	5.672	--		Cartago (Valle del Cauca)	4.000	4.000	4.000	=	
Buenaventura (Valle del Cauca)	9.375	10.000	9.792	+		Cúcuta, Cenabastos	5.000	5.333	5.231	+	
Cali, Cavasa	9.412	10.000	9.632	-		Duitama (Boyacá)	2.917	2.917	2.917	+	
Cartagena, Bazurto	7.000	7.111	7.037	-		Medellín, Central					
Cúcuta, Cenabastos	6.250	11.875	7.656	-		Mayorista de Antioquia	4.444	4.667	4.537	+	
Medellín, Central						Neiva, Surabastos	4.500	6.000	5.204	+	
Mayorista de Antioquia	6.250	6.875	6.563	-		San Gil (Santander)	3.909	4.273	4.071	-	
Socorro (Santander)	10.000	10.625	10.208	-		Socorro (Santander)	4.091	4.545	4.318	+	
Valledupar, Mercado Nuevo	6.875	6.875	6.875	=		Sogamoso (Boyacá)	2.917	3.333	3.176	++	
Villavicencio, CAV	6.250	7.500	7.109	+		Tunja, Complejo de Servicios del Sur	4.091	4.545	4.436	++	
Uva Isabela						Villavicencio, CAV	3.750	3.750	3.750	+	
Arauca (Arauca)	1.760	2.080	1.920	++		Zapote					
Armenia, Mercar	2.819	2.996	2.878	-		Barranquilla, Barranquillita	1.250	1.375	1.292	=	
Bogotá, D. C., Corabastos	2.240	2.720	2.507	-		Medellín, Central					
Bucaramanga, Centroabastos	2.000	2.160	2.097	-		Mayorista de Antioquia	2.000	2.200	2.100	++	
Cali, Cavasa	1.760	1.920	1.813	-		Santa Bárbara (Antioquia)	1.000	1.200	1.100	+++	
Cali, Santa Helena	1.920	2.000	1.973	-		Valledupar, Mercado Nuevo	6.000	6.000	6.000	=	
Chiquinquirá (Boyacá)	2.560	2.600	2.580	--							
Cúcuta, Cenabastos	2.400	4.000	3.140	-							
Duitama (Boyacá)	2.500	2.500	2.500	=							

Tendencias:

- (---) Variación mayor al -20 %
- (--) Variación entre -10 % y -20 %
- (-) Variación entre 0 % y -10 %

(=) Variación igual a 0 %

(+) Variación entre 0 % y 10 %

(++) Variación entre 10 % y 20 %

(+++) Variación mayor al 20 %

(n.d.) No determinado

Tubérculos, raíces y plátanos

Mejóro oferta de arracacha amarilla



Fuente: <http://cde.elcomercio.pe/66/ima/0/0/2/6/0/260822.jpg>

A lo largo de la presente semana se registró un descenso en los precios mayoristas de la arracacha amarilla en dieciocho de los veintidós mercados mayoristas donde se comercializó. La razón de este comportamiento fue la mayor oferta de producto de primera calidad procedente de Cajamarca (Tolima), a lo que se sumó la mayor disponibilidad procedente de Boyacá, específicamente de los municipios de Boyacá, Ramiriquí y Tibaná. En Bogotá D. C. y Bucaramanga, por ejemplo, el kilo se negoció a \$1.911 y a \$1.560; un 17,26 % menos respecto a la semana pasada.

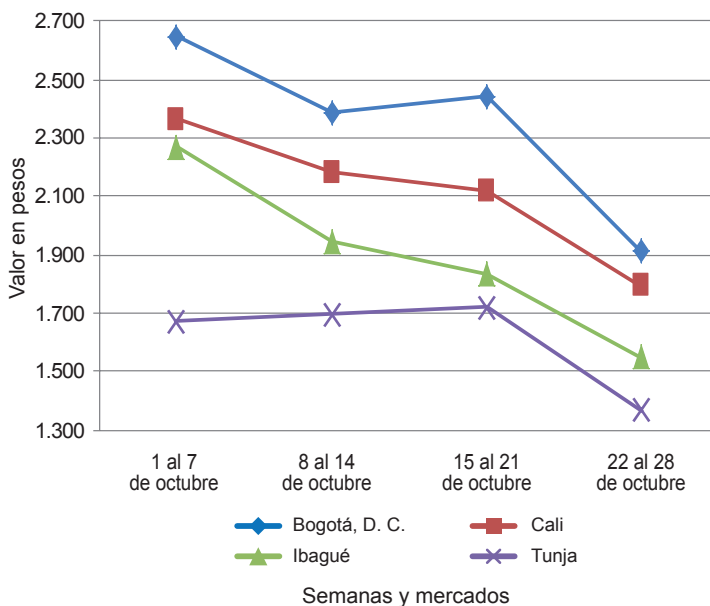
Una conducta similar se presentó para los precios de algunas variedades de papa, como la criolla limpia, la única, la suprema, la parda pastusa, la nevada, la Betina, la ICA-Huila y la R-12 negra, las cuales también mostraron una tendencia a la baja durante esta semana. Para la papa criolla limpia, por ejemplo, la reducción de su cotización obedeció a un mayor nivel de oferta proveniente de La Calera, Chipaque y Une (Cundinamarca), debido a que allí se reanudaron labores de recolección. También ingresó mayor cantidad de producto desde Ventaquemada, Siachoque, Soracá, Ramiriquí, Tibaná (Boyacá), Sonsón, Marinilla, El Santuario, La Unión y El Carmen de Viboral (Antioquia), lo que motivó el descenso de sus precios en veintisiete de los cuarenta y cuatro mercados donde se comercializó.

En cuanto a la papa única, el descenso de los precios se presentó en diecinueve de los veintinueve mercados donde se vendió, debido al mayor ingreso de producto desde Sogamoso (Boyacá), Ubaté, Villapinzón (Cundinamarca),

Guaca, Cerrito (Santander), Chitagá (Norte de Santander), Túquerres e Ipiales (Nariño). En la central mayorista de Cenabastos, en Cúcuta, por ejemplo, se registró una caída del 11,70 % y el kilo se negoció a \$347. Asimismo, bajaron los precios de la papa suprema, situación que se debió a un incremento en la oferta desde los municipios de Túquerres, Ipiales (Nariño), Chitagá (Norte de Santander), Tunja (Boyacá), Ubaté y Villapinzón (Cundinamarca). Lo anterior provocó el incremento de sus precios en diecisiete de los veintisiete mercados donde se comercializó.

Otros productos que reportaron una disminución en su precio durante la semana fueron la yuca criolla y la ICA, el plátano hartón verde y maduro y el ñame espino. En el caso de la yuca criolla, su cotización bajó en trece de los diecinueve mercados donde se transó. Esta tendencia obedeció al mayor volumen de oferta recibido desde las zonas de producción ubicadas en Tierralta (Córdoba), Saravena (Arauca), Plato (Magdalena), Cimitarra (Santander) y Granada (Meta). En Montería, por ejemplo, la cotización se redujo un 14,71 %, vendiéndose el kilo a \$435. Finalmente, las cotizaciones del plátano hartón verde bajaron en veintisiete de los treinta y nueve mercados donde se cotizó durante la semana. De acuerdo con los comerciantes, aumentó la oferta de producto de primera calidad procedente de Jardín y Andes (Antioquia), sumado al buen ingreso de carga desde Acacias, Lejanías, Granada (Meta), Tierralta (Córdoba) y Tame (Arauca).

Gráfico 4. Comportamiento de los precios de la arracacha amarilla 2016 (1 al 28 de octubre)



Fuente: SIPSA-DANE.

Cuadro 3. Mercados mayoristas. Precios de venta de tubérculos, raíces y plátanos 2016 (22 al 28 de octubre)

Productos y mercados	Pesos por kilogramo			Tendencia	Productos y mercados	Pesos por kilogramo			Tendencia
	Mínimo	Máximo	Medio			Mínimo	Máximo	Medio	
Arracacha amarilla					Papa capira (continuación)				
Arauca (Arauca)	2.727	2.727	2.727	=	San Vicente (Antioquia)	938	1.000	967	+
Bogotá, D. C., Corabastos	1.667	2.167	1.911	---	Santa Bárbara (Antioquia)	900	1.000	956	+
Bucaramanga, Centroabastos	1.440	1.600	1.560	---	Sincelejo (Sucre)	840	900	867	+
Buenaventura (Valle del Cauca)	2.400	3.200	2.867	---	Sonsón (Antioquia)	900	1.000	958	++
Cali, Cavasa	1.667	2.000	1.799	---	Papa criolla limpia				
Cali, Santa Helena	2.167	2.333	2.264	-	Arauca (Arauca)	1.833	1.875	1.854	-
Chiquinquirá (Boyacá)	2.400	2.400	2.400	-	Armenia, Mercar	1.167	1.300	1.245	-
Cúcuta, Cenabastos	1.600	2.000	1.775	-	Barranquilla, Granabastos	1.400	1.500	1.457	+
Duitama (Boyacá)	1.833	2.000	1.917	-	Bogotá, D. C., Corabastos	1.556	1.778	1.680	+
Florencia (Cauquetá)	2.000	2.080	2.043	+	Bucaramanga, Centroabastos	1.200	1.500	1.302	-
Ibagué, Plaza La 21	1.280	1.760	1.517	---	Buenaventura (Valle del Cauca)	800	960	880	+
Neiva, Surabastos	2.240	2.560	2.480	-	Cali, Cavasa	800	1.000	917	-
Palmira (Valle del Cauca)	2.167	2.167	2.167	---	Cali, Santa Helena	800	840	807	-
Pamplona (Norte de Santander)	1.200	1.600	1.378	-	Cartagena, Bazurto	1.600	1.600	1.600	=
Popayán (Cauca)	2.560	2.640	2.593	-	Cartago (Valle del Cauca)	1.260	1.300	1.280	---
San Gil (Santander)	1.920	2.240	2.044	-	Cúcuta, Cenabastos	1.000	1.400	1.188	+
Sogamoso (Boyacá)	2.000	2.000	2.000	=	Duitama (Boyacá)	1.100	1.200	1.150	-
Tunja, Complejo de Servicios del Sur	1.083	1.667	1.372	---	El Carmen de Viboral (Antioquia)	1.000	1.100	1.050	-
Valledupar, Mercabastos	2.200	2.800	2.511	-	El Santuario (Antioquia)	1.000	1.200	1.125	-
Villavicencio, CAV	2.200	2.800	2.475	-	Florencia (Cauquetá)	940	1.000	967	+
Yopal (Casanare)	2.667	2.833	2.750	---	Ibagué, Plaza La 21	960	1.600	1.346	-
Arracacha blanca					Ipiales (Nariño), Ipiales somos todos	740	900	813	+
Armenia, Mercar	2.500	2.717	2.611	-	La Ceja (Antioquia)	1.300	1.700	1.458	-
Cartago (Valle del Cauca)	3.000	3.250	3.146	+	La Unión (Antioquia)	950	1.000	983	-
Ipiales (Nariño), Ipiales somos todos	800	1.200	1.083	-	Manizales (Caldas)	1.354	1.563	1.445	+
Manizales (Caldas)	2.903	3.226	3.145	-	Medellín (Antioquia)	1.000	1.200	1.088	-
Medellín, Central					Medellín, Central				
Mayorista de Antioquia	1.500	3.000	2.021	+	Mayorista de Antioquia	1.000	1.400	1.133	+
Medellín, Plaza					Medellín, Plaza				
Minorista José María Villa	2.500	4.000	3.292	+	Minorista José María Villa	1.200	1.800	1.554	+
Pasto (Nariño)	2.000	2.091	2.059	-	Montería (Córdoba)	2.000	2.400	2.188	---
Pereira, Mercasa	2.000	2.000	2.000	n.d.	Neiva, Surabastos	1.200	1.400	1.300	+
San Vicente (Antioquia)	1.278	1.389	1.328	---	Pamplona (Norte de Santander)	1.000	1.000	1.000	+
Tuluá (Valle del Cauca)	2.000	2.333	2.167	---	Pereira, La 41	1.200	1.417	1.289	+
Ñame criollo					Pereira, Mercasa	1.200	1.417	1.312	-
Montería (Córdoba)	1.200	1.400	1.322	---	Rionegro (Antioquia)	1.100	1.400	1.231	---
Sincelejo (Sucre)	1.600	1.800	1.684	n.d.	San Gil (Santander)	1.200	1.400	1.300	+
Ñame diamante					San Vicente (Antioquia)	900	1.000	963	+
Montería (Córdoba)	600	800	687	---	Santa Bárbara (Antioquia)	1.100	1.200	1.175	---
Valledupar, Mercabastos	960	960	960	-	Santa Marta (Magdalena)	1.167	1.333	1.305	-
Ñame espino					Sincelejo (Sucre)	2.000	2.000	2.000	=
Barranquilla, Barranquillita	1.200	1.300	1.252	---	Socorro (Santander)	1.200	1.500	1.300	+
Barranquilla, Granabastos	1.400	1.600	1.500	---	Sogamoso (Boyacá)	1.200	1.300	1.244	-
Cartagena, Bazurto	1.040	1.300	1.195	-	Sonsón (Antioquia)	1.000	1.050	1.013	---
Montería (Córdoba)	800	1.100	940	+	Tunja, Complejo de Servicios del Sur	1.000	1.400	1.100	---
Santa Marta (Magdalena)	1.400	1.400	1.400	---	Valledupar, Mercabastos	1.400	1.600	1.558	-
Sincelejo (Sucre)	1.100	1.100	1.100	-	Valledupar, Mercado Nuevo	1.400	1.600	1.550	-
Valledupar, Mercabastos	960	960	960	-	Villavicencio, CAV	1.000	1.200	1.096	-
Papa Betina					Yopal (Casanare)	1.646	1.708	1.674	-
Buenaventura (Valle del Cauca)	500	520	503	-	Papa criolla sucia				
Cali, Cavasa	300	360	337	---	Barranquilla, Barranquillita	1.280	1.400	1.332	-
Ipiales (Nariño), Centro de acopio	250	300	279	=	Bogotá, D. C., Corabastos	1.000	1.200	1.111	+
Ipiales (Nariño), Ipiales somos todos	280	320	296	-	Cali, Cavasa	600	700	650	-
Pasto (Nariño)	300	320	310	=	Chiquinquirá (Boyacá)	900	900	900	+
Tunja, Complejo de Servicios del Sur	280	320	299	+	Ipiales (Nariño), Centro de acopio	400	700	550	-
Papa capira					Palmira (Valle del Cauca)	740	780	766	-
Armenia, Mercar	600	700	667	-	Pasto (Nariño)	560	640	600	+++
Buenaventura (Valle del Cauca)	600	700	643	-	Popayán (Cauca)	717	750	729	-
Cali, Cavasa	600	640	615	-	Tuluá (Valle del Cauca)	1.000	1.083	1.025	-
Cali, Santa Helena	560	600	593	=	Tunja, Complejo de Servicios del Sur	700	1.000	773	=
Cartago (Valle del Cauca)	700	700	700	+	Ubaté (Cundinamarca)	1.200	1.200	1.200	---
El Carmen de Viboral (Antioquia)	900	950	913	-	Papa ICA-Huila				
El Santuario (Antioquia)	800	900	829	-	Bucaramanga, Centroabastos	900	900	900	-
Ipiales (Nariño), Centro de acopio	450	550	513	+	Pasto (Nariño)	600	700	637	-
Ipiales (Nariño), Ipiales somos todos	500	560	543	-	Papa Morasurco				
La Ceja (Antioquia)	1.000	1.100	1.033	-	Ipiales (Nariño), Centro de acopio	200	350	294	++
La Unión (Antioquia)	800	900	863	=	Pasto (Nariño)	400	560	498	+
Manizales (Caldas)	560	640	613	-	Papa nevada				
Marinilla (Antioquia)	800	900	858	-	Cartago (Valle del Cauca)	2.000	2.000	2.000	-
Medellín, Central					El Carmen de Viboral (Antioquia)	1.400	1.400	1.400	---
Mayorista de Antioquia	840	950	893	-	El Santuario (Antioquia)	1.400	1.700	1.496	-
Medellín, Plaza					Marinilla (Antioquia)	1.400	1.700	1.544	-
Minorista José María Villa	800	940	878	-	Medellín, Central				
Montería (Córdoba)	880	1.000	930	+	Mayorista de Antioquia	1.300	1.600	1.445	-
Palmira (Valle del Cauca)	700	720	714	+	Medellín, Plaza				
Pasto (Nariño)	540	600	588	+	Minorista José María Villa	1.600	2.000	1.850	-
Peñol (Antioquia)	850	1.000	944	+	Peñol (Antioquia)	1.600	1.800	1.683	-
Pereira, La 41	480	600	555	-	Pereira, La 41	2.125	2.250	2.188	=
Pereira, Mercasa	520	640	580	---	Pereira, Mercasa	2.000	2.125	2.083	-
Popayán (Cauca)	660	700	675	++	Rionegro (Antioquia)	1.400	1.800	1.648	-
Rionegro (Antioquia)	900	1.000	935	+	San Vicente (Antioquia)	1.750	1.813	1.786	+


Cuadro 3. Mercados mayoristas. Precios de venta de tubérculos, raíces y plátanos (continuación)
2016 (22 al 28 de octubre)

Productos y mercados	Pesos por kilogramo				Tendencia	Productos y mercados	Pesos por kilogramo				Tendencia			
	Mínimo	Máximo	Medio				Mínimo	Máximo	Medio					
Papa parda pastusa						Papa suprema (continuación)								
Armenia, Mercar	520	540	538	-	Pamplona (Norte de Santander)	400	440	420	--	Pasto (Nariño)	400	460	425	+
Bogotá, D. C., Corabastos	600	800	691	-	Popayán (Cauca)	560	600	595	+	San Gil (Santander)	440	580	500	+
Bucaramanga, Centroabastos	560	680	624	+	Socorro (Santander)	480	580	533	-	Sogamoso (Boyacá)	360	400	389	++
Bucaramanga, Mercados del centro	600	640	620	-	Tuluá (Valle del Cauca)	480	520	505	-	Tunja, Complejo de Servicios del Sur	360	460	412	++
Cartago (Valle del Cauca)	480	500	490	---	Ubaté (Cundinamarca)	500	600	550	+					
Chiquinquirá (Boyacá)	600	600	600	=	Papa tocarreña					Duitama (Boyacá)	600	700	650	-
Cúcuta, Cenabastos	400	640	513	-	Sogamoso (Boyacá)	600	700	620	+	Tunja, Complejo de Servicios del Sur	500	640	559	+
Duitama (Boyacá)	520	560	540	+	Ubaté (Cundinamarca)	1.000	1.000	1.000	=					
Florencia (Cáquetá)	600	640	613	-	Papa única					Arauca (Arauca)	729	750	740	-
Ipiales (Nariño), Centro de acopio	400	500	453	+	Barranquilla, Barranquillita	440	560	497	+	Barranquilla, Granabastos	420	460	442	--
Manizales (Caldas)	600	720	673	-	Bogotá, D. C., Corabastos	400	480	443	+	Bucaramanga, Centroabastos	400	480	440	+
Pamplona (Norte de Santander)	500	560	538	-	Bucaramanga, Mercados del centro	400	440	420	-	Buenaventura (Valle del Cauca)	480	520	497	=
Pasto (Nariño)	440	500	482	-	Cali, Cavasa	300	400	348	-	Cali, Santa Helena	360	400	387	-
Pereira, La 41	420	460	450	-	Cartagena, Bazarro	500	500	500	+	Cartago (Valle del Cauca)	500	540	513	-
Pereira, Mercasa	440	680	522	-	Cartago (Valle del Cauca)	300	400	347	--	Cúcuta, Cenabastos	300	400	347	--
Popayán (Cauca)	680	840	748	-	Duitama (Boyacá)	300	300	300	=	Duitama (Boyacá)	480	520	507	-
San Gil (Santander)	500	640	571	+	Florencia (Cáquetá)	250	320	281	-	Ipiales (Nariño), Centro de acopio	280	320	302	-
Sincelejo (Sucre)	460	480	478	-	Ipiales (Nariño), Ipiales somos todos	500	520	507	-	Manizales (Caldas)	400	440	422	--
Socorro (Santander)	540	640	593	-	Neiva, Surabastos	400	440	422	--	Pamplona (Norte de Santander)	360	400	394	-
Sogamoso (Boyacá)	480	560	498	+	Pamplona (Norte de Santander)	300	360	330	+	Pasto (Nariño)	400	460	433	-
Tunja, Complejo de Servicios del Sur	500	560	533	+	Pereira, La 41	420	460	442	-	Pereira, Mercasa	440	460	458	=
Ubaté (Cundinamarca)	700	700	700	++	Popayán (Cauca)	280	340	308	+	Tunja, Complejo de Servicios del Sur	500	500	500	=
Yopal (Casanare)	833	938	868	+	Ubaté (Cundinamarca)	400	440	409	--	Valledupar, Mercabastos	400	440	413	--
										Valledupar, Mercado Nuevo	400	440	413	--
Papa Puracé					Plátano comino					Medellín, Central	1.400	1.600	1.521	+
La Unión (Antioquia)	600	650	617	-	Medellín, Central	1.100	1.300	1.204	+	Mayorista de Antioquia	1.400	1.600	1.521	+
Montería (Córdoba)	1.000	1.111	1.031	=	Medellín, Central	1.100	1.300	1.204	+	Rionegro (Antioquia)	1.400	1.600	1.521	+
Papa roja peruana					Plátano dominico hartón maduro					Manizales (Caldas)	1.400	1.500	1.433	-
Ipiales (Nariño), Centro de acopio	350	400	389	+	Pereira, La 41	1.500	1.600	1.550	=	Pereira, Mercasa	1.400	1.600	1.508	-
Ipiales (Nariño), Ipiales somos todos	320	360	341	+										
Papa rubí					Plátano dominico hartón verde					Armenia, Retiro	1.000	1.200	1.075	=
Bogotá, D. C., Corabastos	400	460	439	+	Armenia, Retiro	1.500	1.700	1.625	-	Cartago (Valle del Cauca)	1.400	1.500	1.433	-
Pereira, La 41	520	560	530	-	Cartago (Valle del Cauca)	1.500	1.600	1.550	=	Manizales (Caldas)	1.400	1.600	1.508	-
Pereira, Mercasa	480	600	523	-	Pereira, La 41	1.400	1.600	1.508	-	Pereira, Mercasa	1.400	1.600	1.508	-
Santa Marta (Magdalena)	460	540	496	-										
Papa R-12 negra					Plátano dominico hartón verde					Medellín, Central	1.500	1.500	1.500	+
Bogotá, D. C., Corabastos	500	660	591	-	Medellín, Central	700	1.300	1.023	-	Mayorista de Antioquia	600	867	727	--
Bucaramanga, Centroabastos	800	800	800	=	Medellín, Plaza	1.400	1.500	1.475	+	Minorista José María Villa	1.200	1.500	1.350	=
Bucaramanga, Mercados del centro	700	700	700	=	Medellín, Plaza	1.100	1.400	1.275	+++	Peñol (Antioquia)	700	800	752	+
Cartago (Valle del Cauca)	700	700	700	=	Minorista José María Villa	950	1.200	1.034	-	Rionegro (Antioquia)	600	800	704	+
Manizales (Caldas)	560	640	613	-	Santa Bárbara (Antioquia)	500	500	500	=	Sonsón (Antioquia)	1.000	1.100	1.017	+
Medellín, Central					Sonsón (Antioquia)	2.000	2.333	2.111	=	Tuluá (Valle del Cauca)	1.000	1.100	1.017	+
Mayorista de Antioquia	837	898	881	-						Villavicencio, CAV	2.000	2.333	2.111	=
Neiva, Surabastos	480	600	553	-										
Ubaté (Cundinamarca)	1.100	1.100	1.100	+										
Papa R-12 roja														
Barranquilla, Barranquillita	800	900	867	-										
Barranquilla, Granabastos	700	760	730	--										
Bogotá, D. C., Corabastos	440	500	475	-										
Pereira, Mercasa	460	560	510	--										
Santa Marta (Magdalena)	600	600	600	+										
Tunja, Complejo de Servicios del Sur	340	400	374	+										
Papa sabanera														
Bogotá, D. C., Corabastos	1.100	1.300	1.208	-										
Papa San Félix														
Manizales (Caldas)	800	867	833	-										
Papa superior														
Bogotá, D. C., Corabastos	560	660	606	-										
Duitama (Boyacá)	460	500	480	+										
Neiva, Surabastos	540	640	579	-										
Sogamoso (Boyacá)	400	480	427	+										
Tunja, Complejo de Servicios del Sur	400	520	477	+										
Villavicencio, CAV	560	660	613	-										
Papa suprema														
Armenia, Mercar	500	520	518	-										
Bogotá, D. C., Corabastos	500	560	506	-										
Bucaramanga, Centroabastos	500	600	563	+										
Bucaramanga, Mercados del centro	520	560	540	-										
Buenaventura (Valle del Cauca)	500	560	520	-										
Cali, Cavasa	360	520	441	---										
Cali, Santa Helena	400	440	413	---										
Chiquinquirá (Boyacá)	500	500	500	=										
Cúcuta, Cenabastos	340	500	432	-										
Duitama (Boyacá)	400	440	420	+										
Florencia (Cáquetá)	580	620	600	=										
Ibagué, Plaza La 21	480	600	523	-										
Ipiales (Nariño), Centro de acopio	350	400	374	-										
Ipiales (Nariño), Ipiales somos todos	320	360	347	--										
Neiva, Surabastos	440	540	495	-										
Palmira (Valle del Cauca)	440	520	480	-										

Cuadro 3. Mercados mayoristas. Precios de venta de tubérculos, raíces y plátanos (conclusión) 2016 (22 al 28 de octubre)

Productos y mercados	Pesos por kilogramo				Tendencia	Productos y mercados	Pesos por kilogramo				Tendencia
	Mínimo	Máximo	Medio				Mínimo	Máximo	Medio		
Plátano hartón maduro						Plátano hartón verde llanero					
Armenia, Mercar	1.300	1.400	1.333	-	Bogotá, D. C., Corabastos	2.000	2.500	2.239	-		
Bogotá, D. C., Corabastos	1.500	2.000	1.807	--	Ulluco						
Cúcuta, Cenabastos	1.429	1.746	1.538	-	Buenaventura (Valle del Cauca)	2.000	2.000	2.000	-		
Ibagué, Plaza La 21	1.100	1.700	1.425	-	Cali, Cavasa	1.000	1.167	1.097	+		
Ipiales (Nariño), Ipiales somos todos	1.267	1.333	1.315	-	Ipiales (Nariño), Ipiales somos todos	667	733	681	+		
Medellín, Central					Pasto (Nariño)	625	800	696	--		
Mayorista de Antioquia	1.500	2.000	1.692	--	Popayán (Cauca)	667	750	683	--		
Neiva, Surabastos	1.300	1.800	1.541	=	Yuca chirosa						
Pereira, La 41	1.500	1.600	1.550	=	Buenaventura (Valle del Cauca)	1.120	1.200	1.160	=		
Pereira, Mercasa	1.400	1.600	1.508	-	Ibagué, Plaza La 21	833	1.167	1.018	-		
Tunja, Complejo de Servicios del Sur	1.600	1.750	1.690	-	La Ceja (Antioquia)	680	1.000	853	-		
Plátano hartón verde					Medellín, Plaza						
Arauca (Arauca)	1.000	1.050	1.017	-	Minorista José María Villa	1.520	1.600	1.568	+		
Armenia, Mercar	1.300	1.400	1.375	-	Montería (Córdoba)	375	700	515	--		
Armenia, Retiro	1.200	1.400	1.292	-	Rionegro (Antioquia)	640	950	779	+		
Barranquilla, Barranquillita	900	1.050	980	-	Yuca criolla						
Bogotá, D. C., Corabastos	1.500	2.000	1.808	--	Arauca (Arauca)	771	771	771	=		
Bucaramanga, Centroabastos	1.760	2.080	1.873	-	Barranquilla, Barranquillita	700	750	733	-		
Bucaramanga, Mercados del centro	1.760	1.920	1.840	=	Barranquilla, Granabastos	750	775	756	-		
Buenaventura (Valle del Cauca)	1.433	1.667	1.533	-	Bucaramanga, Centroabastos	952	1.071	1.009	-		
Cali, Cavasa	1.550	1.600	1.592	-	Bucaramanga, Mercados del centro	952	1.071	1.012	--		
Cali, Santa Helena	1.600	1.650	1.617	+	Cartagena, Bazurto	625	625	625	=		
Cartagena, Bazurto	1.800	2.000	1.908	-	Chiquinquirá (Boyacá)	1.000	1.167	1.035	-		
Chiquinquirá (Boyacá)	1.160	2.000	1.540	-	Cúcuta, Cenabastos	824	1.059	889	-		
Cúcuta, Cenabastos	1.429	1.746	1.538	-	Medellín, Central						
Duitama (Boyacá)	1.100	1.591	1.345	+	Mayorista de Antioquia	800	1.200	1.031	-		
Ibagué, Plaza La 21	1.100	1.700	1.425	-	Medellín, Plaza						
La Ceja (Antioquia)	1.800	2.000	1.875	+	Minorista José María Villa	800	1.000	870	-		
Medellín, Central					Montería (Córdoba)	375	550	435	--		
Mayorista de Antioquia	1.500	2.000	1.717	-	Pamplona (Norte de Santander)	833	952	873	--		
Medellín, Plaza					San Gil (Santander)	800	900	856	+		
Minorista José María Villa	1.200	1.700	1.521	-	Santa Marta (Magdalena)	750	750	750	=		
Montería (Córdoba)	375	575	488	+	Sincelejo (Sucre)	500	550	533	-		
Neiva, Surabastos	1.300	1.800	1.541	-	Socorro (Santander)	1.160	1.200	1.193	-		
Palмира (Valle del Cauca)	1.600	1.650	1.608	-	Tunja, Complejo de Servicios del Sur	833	933	896	-		
Pamplona (Norte de Santander)	1.222	1.333	1.259	=	Vallédupar, Mercabastos	600	625	613	=		
Pereira, La 41	1.500	1.600	1.550	=	Vallédupar, Mercado Nuevo	600	625	613	+		
Pereira, Mercasa	1.400	1.600	1.508	-	Yuca ICA						
Popayán (Cauca)	960	960	960	+	Armenia, Mercar	1.000	1.040	1.017	+		
Rionegro (Antioquia)	1.800	2.000	1.897	-	Armenia, Retiro	880	960	898	+		
San Gil (Santander)	1.200	1.360	1.289	-	Cali, Cavasa	1.040	1.080	1.055	-		
Santa Bárbara (Antioquia)	1.800	2.000	1.950	+	Cali, Santa Helena	1.080	1.120	1.093	-		
Santa Marta (Magdalena)	1.260	1.500	1.392	-	Cartago (Valle del Cauca)	1.120	1.200	1.140	+		
Sincelejo (Sucre)	840	960	880	-	Florencia (Caquetá)	960	992	976	-		
Socorro (Santander)	1.280	1.600	1.440	+++	Manizales (Caldas)	1.200	1.360	1.280	=		
Sogamoso (Boyacá)	1.000	1.591	1.264	-	Medellín, Central						
Tuluá (Valle del Cauca)	1.700	1.800	1.719	-	Mayorista de Antioquia	1.000	1.500	1.267	-		
Tunja, Complejo de Servicios del Sur	1.600	1.750	1.690	-	Neiva, Surabastos	800	1.200	1.125	---		
Ubaté (Cundinamarca)	2.111	2.111	2.111	+	Palмира (Valle del Cauca)	1.080	1.200	1.153	+		
Vallédupar, Mercabastos	600	750	670	-	Pasto (Nariño)	571	714	637	-		
Vallédupar, Mercado Nuevo	600	750	665	-	Pereira, La 41	1.000	1.080	1.040	-		
Villavicencio, CAV	1.200	1.680	1.403	---	Pereira, Mercasa	1.000	1.080	1.040	-		
Yopal (Casanare)	1.840	1.920	1.893	++	Popayán (Cauca)	833	1.033	931	++		
Plátano hartón verde ecuatoriano					Tuluá (Valle del Cauca)	1.080	1.200	1.127	-		
Ipiales (Nariño), Ipiales somos todos	1.267	1.333	1.315	-	Yuca llanera						
Pasto (Nariño)	1.333	1.400	1.383	+	Bogotá, D. C., Corabastos	1.167	1.333	1.241	-		
Popayán (Cauca)	1.400	1.433	1.422	+	Duitama (Boyacá)	833	833	833	=		
Plátano hartón verde Eje Cafetero					San Gil (Santander)	1.071	1.143	1.106	=		
Medellín, Central					Sogamoso (Boyacá)	833	833	833	=		
Mayorista de Antioquia	1.800	2.300	2.038	-	Ubaté (Cundinamarca)	1.520	1.600	1.560	-		
					Villavicencio, CAV	733	833	811	-		
					Yopal (Casanare)	1.000	1.067	1.022	+++		

Tendencias:

- (---) Variación mayor al -20 %
- (--) Variación entre -10 % y -20 %
- (-) Variación entre 0 % y -10 %

(=) Variación igual a 0 %

(+) Variación entre 0 % y 10 %

(++) Variación entre 10 % y 20 %

(+++) Variación mayor al 20 %

(n.d.) No determinado



Granos, carnes y procesados

Incremento en el precio de la panela

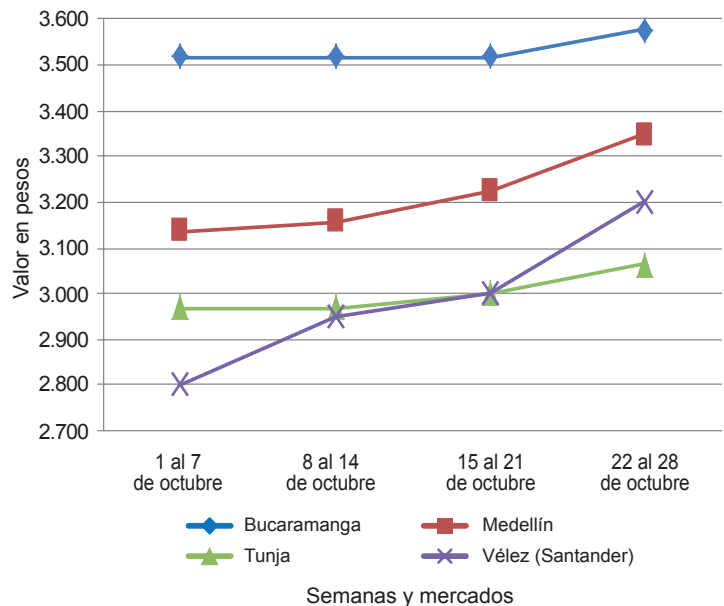
Los precios de la panela cuadrada blanca reportaron una tendencia al alza en trece de los dieciséis mercados en donde se vendió. Esta situación se dio como resultado de una menor producción, debido a la menor disponibilidad de mano de obra. Se recibió producto desde los municipios de Mogotes y Ocamonte (Santander) y desde Valle del Cauca y Antioquia. En Medellín y Bucaramanga, por ejemplo, el kilo se negoció a \$3.347 y a \$3.657; es decir, un 4,90 % más que la semana pasada.

Comportamiento similar se registró para alimentos como la avena en hojuelas, el café instantáneo, el pollo congelado sin vísceras, la carne de cerdo-tocino papada y el queso costeño. En cuanto a la avena en hojuelas, sus precios aumentaron en doce de los veintisiete mercados donde se comercializó, debido a los altos costos en los procesos de fabricación y al ajuste de cotizaciones por los empresarios e intermediarios, así como a un incremento en la demanda de este producto y a su constate rotación.

El incremento en los costos de producción del pollo entero congelado sin vísceras, sumado a la baja oferta presentada para este alimento durante esta semana, conllevó a que el precio subiera en seis de los catorce mercados en donde se transó. En la ciudad de Cali, por ejemplo, el kilo se negoció a \$6.333; es decir, un 6,74 % más que la semana pasada.

En contraste, los precios de la lenteja importada tuvieron una tendencia a la baja para esta semana, la cual se reflejó en quince de los treinta y cinco mercados en donde se vendió. La razón de esta conducta fue el buen volumen de carga que ingresó procedente desde Canadá. En Sincelejo y Cúcuta, el precio bajó un 3,73 %, en promedio, vendiéndose el kilo a \$5.075 y \$5.194, respectivamente.

Gráfico 5. Comportamiento de los precios de la panela cuadrada blanca 2016 (1 al 28 de octubre)



Fuente: SIPSA-DANE.

Cuadro 4. Mercados mayoristas. Precios de venta de granos y cereales 2016 (22 al 28 de octubre)

Productos y mercados	Pesos por kilogramo			Tendencia
	Mínimo	Máximo	Medio	
Arroz blanco importado				
Pasto (Nariño)	3.622	3.689	3.659	-
Arroz de primera				
Arauca (Arauca)	3.040	3.232	3.117	-
Armenia, Mercar	2.800	2.880	2.860	=
Barranquilla, Barranquillita	2.644	2.671	2.659	-
Barranquilla, Granabastos	2.600	2.622	2.614	=
Bogotá, D. C., Corabastos	2.400	2.420	2.405	+
Bogotá, D. C., Paloquemao	2.720	2.720	2.720	-
Bogotá, D. C., Plaza España	2.640	2.720	2.693	+
Bucaramanga, Mercados del centro	2.880	2.960	2.920	-
Buenaventura (Valle del Cauca)	2.840	2.880	2.864	-
Cali, La Floresta	2.600	2.960	2.753	-
Cali, Santa Helena	2.680	3.200	2.843	-
Cali, Siloé	2.600	2.960	2.770	+
Cartagena, Bazurto	2.622	2.667	2.644	-
Cartago (Valle del Cauca)	2.800	2.880	2.827	-
Cúcuta, Cenabastos	2.867	2.867	2.867	=
Cúcuta, La Nueva Sexta	3.000	3.133	3.067	=
Florencia (Caquetá)	2.800	2.880	2.850	+
Manizales (Caldas)	2.880	2.920	2.890	=
Medellín, Central				
Mayorista de Antioquia	2.720	2.800	2.760	=
Medellín, Plaza				
Minorista José María Villa	2.720	2.760	2.733	=

Productos y mercados	Pesos por kilogramo			Tendencia
	Mínimo	Máximo	Medio	
Arroz de primera (continuación)				
Montería (Córdoba)	2.333	2.444	2.389	=
Neiva, Surabastos	2.680	2.720	2.706	+
Palmira (Valle del Cauca)	2.400	2.600	2.500	=
Pamplona (Norte de Santander)	2.733	2.867	2.800	-
Pasto (Nariño)	3.280	3.680	3.450	=
Pereira, Mercasa	2.800	2.854	2.834	=
Popayán (Cauca)	3.040	3.060	3.053	-
Santa Marta (Magdalena)	2.220	2.320	2.280	=
Sincelejo (Sucre)	2.156	2.200	2.186	=
Tuluá (Valle del Cauca)	2.300	2.880	2.578	-
Tunja, Complejo de Servicios del Sur	2.300	2.400	2.367	-
Vallédupar, Mercado Nuevo	2.100	2.360	2.260	-
Villavicencio, CAV	2.760	2.760	2.760	=
Arroz de segunda				
Barranquilla, Barranquillita	2.300	2.333	2.318	-
Barranquilla, Granabastos	2.378	2.378	2.378	=
Bogotá, D. C., Corabastos	2.200	2.300	2.260	+
Cartagena, Bazurto	2.333	2.333	2.333	=
Pereira, Mercasa	2.480	2.676	2.572	=
Santa Marta (Magdalena)	2.160	2.240	2.207	=
Sincelejo (Sucre)	2.089	2.111	2.104	+
Arroz sopa cristal				
Bucaramanga, Centroabastos	1.500	1.640	1.553	+

Cuadro 4. Mercados mayoristas. Precios de venta de granos y cereales (continuación)
2016 (22 al 28 de octubre)

Productos y mercados	Pesos por kilogramo				Tendencia	Productos y mercados	Pesos por kilogramo				Tendencia			
	Mínimo	Máximo	Medio	Precios			Mínimo	Máximo	Medio	Precios				
Arroz sopa cristal (continuación)														
Bucaramanga, Mercados del centro	1.220	1.496	1.385		-	Frijol calima								
Montería (Córdoba)	1.920	2.000	1.970		=	Bucaramanga, Centroabastos	4.400	4.400	4.400		=			
Arveja amarilla seca importada						Buenaventura (Valle del Cauca)	3.420	4.200	3.705		+			
Bucaramanga, Centroabastos	2.000	2.100	2.050		-	Cali, La Floresta	3.560	4.160	3.933		-			
Bucaramanga, Mercados del centro	2.268	2.268	2.268		-	Cali, Santa Helena	6.000	6.240	6.155		+			
Cúcuta, Cenabastos	2.300	2.300	2.300		-	Cali, Siloé	5.440	5.600	5.520		=			
Cúcuta, La Nueva Sexta	2.200	2.300	2.233		=	Ibagué, Plaza La 21	3.200	3.500	3.367		-			
Ibagué, Plaza La 21	1.990	2.140	2.073		-	Palmira (Valle del Cauca)	3.800	4.000	3.867		=			
Pamplona (Norte de Santander)	2.522	2.609	2.565		+	Pasto (Nariño)	6.800	6.960	6.880		-			
Arveja verde seca importada						Popayán (Cauca)	6.320	6.400	6.373		=			
Armenia, Mercar	2.264	2.414	2.332		+	Tuluá (Valle del Cauca)	3.200	4.000	3.600		-			
Barranquilla, Barranquillita	1.940	2.000	1.973		-	Frijol cargamento blanco								
Bogotá, D. C., Corabastos	2.000	2.100	2.060		+	El Carmen de Viboral (Antioquia)	5.500	5.700	5.600		+			
Bogotá, D. C., Paloquemao	2.720	2.720	2.720		+	Marinilla (Antioquia)	5.750	5.850	5.800		++			
Bogotá, D. C., Plaza España	2.400	2.560	2.507		-	Medellín, Central								
Bucaramanga, Centroabastos	1.840	1.840	1.840		-	Mayorista de Antioquia	6.500	6.500	6.500		++			
Bucaramanga, Mercados del centro	1.952	2.000	1.976		-	Medellín, Plaza								
Buenaventura (Valle del Cauca)	1.760	1.840	1.787		=	Minorista José María Villa	5.000	6.000	5.400		=			
Cali, La Floresta	2.640	2.800	2.720		=	Peñol (Antioquia)	5.500	5.700	5.617		++			
Cali, Santa Helena	2.240	2.400	2.341		+	San Vicente (Antioquia)	5.600	5.900	5.775		+			
Cali, Siloé	2.640	2.720	2.680		=	Sonsón (Antioquia)	4.909	5.000	4.970		++			
Cartagena, Bazurto	2.200	2.300	2.275		+	Frijol cargamento rojo								
Cúcuta, Cenabastos	1.960	2.300	2.153		+	Armenia, Mercar	4.480	5.376	4.786		+			
Cúcuta, La Nueva Sexta	2.000	2.300	2.133		+	Bogotá, D. C., Corabastos	3.680	4.160	3.936		+			
Manizales (Caldas)	2.203	2.423	2.346		+	Bogotá, D. C., Paloquemao	4.960	5.120	5.067		+			
Medellín, Central						Bogotá, D. C., Plaza España	6.000	6.400	6.133		n.d.			
Mayorista de Antioquia	2.000	2.920	2.330		=	Cartago (Valle del Cauca)	5.280	5.600	5.413		-			
Medellín, Plaza						El Carmen de Viboral (Antioquia)	3.700	3.800	3.775		=			
Minorista José María Villa	2.960	3.280	3.107		+	Ibagué, Plaza La 21	3.720	3.840	3.787		=			
Palmira (Valle del Cauca)	2.200	2.300	2.233		+	Manizales (Caldas)	5.066	5.727	5.297		=			
Pamplona (Norte de Santander)	2.348	2.348	2.348		+	Marinilla (Antioquia)	3.650	3.800	3.725		=			
Pasto (Nariño)	2.880	3.040	2.960		+	Medellín, Central								
Pereira, Mercasa	1.925	2.100	2.013		+	Mayorista de Antioquia	4.500	4.500	4.500		=			
Popayán (Cauca)	2.320	2.320	2.320		-	Medellín, Plaza								
Santa Marta (Magdalena)	2.727	2.909	2.848		+	Minorista José María Villa	5.000	5.000	5.000		+			
Sincelejo (Sucre)	2.200	2.400	2.300		+	Peñol (Antioquia)	3.700	3.800	3.765		+			
Tuluá (Valle del Cauca)	1.920	2.280	2.080		=	Pereira, Mercasa	4.285	5.100	4.728		=			
Tunja, Complejo de Servicios del Sur	2.300	2.300	2.300		=	San Vicente (Antioquia)	3.600	4.000	3.800		-			
Valledupar, Mercado Nuevo	2.600	3.000	2.867		=	Sincelejo (Sucre)	6.500	7.000	6.667		--			
Villavicencio, CAV	2.261	2.609	2.413		+	Tunja, Complejo de Servicios del Sur	4.320	4.800	4.560		=			
Cuchuco de cebada						Frijol nima calima								
Arauca (Arauca)	4.200	4.200	4.200		=	Armenia, Mercar	4.128	4.272	4.204		-			
Bucaramanga, Centroabastos	1.872	2.000	1.931		=	Bogotá, D. C., Corabastos	3.040	3.280	3.180		+			
Bucaramanga, Mercados del centro	1.840	2.000	1.920		+	Bogotá, D. C., Paloquemao	4.160	4.320	4.267		+			
Cuchuco de maíz						Bogotá, D. C., Plaza España	5.200	5.200	5.200		-			
Arauca (Arauca)	2.900	2.900	2.900		=	Cartago (Valle del Cauca)	3.600	4.000	3.800		=			
Bucaramanga, Centroabastos	2.000	2.048	2.029		+	Florencia (Cauquetá)	3.360	3.600	3.515		+			
Bucaramanga, Mercados del centro	2.080	2.400	2.213		+	Manizales (Caldas)	4.141	4.581	4.427		+			
Cali, La Floresta	1.300	1.400	1.353		=	Medellín, Central								
Cali, Siloé	1.360	1.480	1.420		=	Mayorista de Antioquia	3.200	3.300	3.250		=			
Florencia (Cauquetá)	1.640	1.760	1.707		-	Neiva, Surabastos	3.600	4.000	3.700		+			
Ibagué, Plaza La 21	1.600	2.000	1.740		-	Frijol palomito importado								
Montería (Córdoba)	1.100	1.200	1.150		++	Barranquilla, Barranquillita	3.300	3.400	3.360		+			
Popayán (Cauca)	1.192	1.200	1.197		=	Barranquilla, Granabastos	3.600	3.800	3.688		=			
Sincelejo (Sucre)	1.300	1.300	1.300		=	Cartagena, Bazurto	4.500	4.500	4.500		=			
Frijol bolón						Santa Marta (Magdalena)	4.145	4.182	4.170		-			
Arauca (Arauca)	10.160	10.160	10.160		=	Frijol radical								
Armenia, Mercar	5.440	5.784	5.571		-	Bogotá, D. C., Corabastos	3.040	3.200	3.140		+			
Bogotá, D. C., Corabastos	4.400	4.800	4.560		-	Bogotá, D. C., Paloquemao	4.080	4.160	4.133		-			
Bogotá, D. C., Plaza España	6.240	6.400	6.347		-	Bucaramanga, Centroabastos	4.200	4.400	4.300		=			
Bucaramanga, Centroabastos	7.000	7.200	7.100		-	Bucaramanga, Mercados del centro	4.200	4.200	4.200		-			
Bucaramanga, Mercados del centro	5.600	6.000	5.800		-	Cartago (Valle del Cauca)	4.800	5.360	5.147		-			
Pasto (Nariño)	10.000	10.160	10.080		-	Medellín, Central								
Pereira, Mercasa	5.555	7.300	6.452		+	Mayorista de Antioquia	3.500	3.600	3.533		=			
Popayán (Cauca)	8.480	8.560	8.533		-	Frijol uribe rosado								
Tuluá (Valle del Cauca)	5.600	6.080	5.920		=	Cartago (Valle del Cauca)	4.800	4.800	4.800		=			
Tunja, Complejo de Servicios del Sur	4.800	4.800	4.800		=	Medellín, Central								
Villavicencio, CAV	5.565	6.087	5.913		+	Mayorista de Antioquia	3.400	3.500	3.433		=			
Frijol cabeza negra importado						Pereira, Mercasa	4.580	5.500	5.160		-			
Barranquilla, Barranquillita	3.600	3.900	3.713		-	Frijol Zaragoza								
Cartagena, Bazurto	4.500	4.500	4.500		+	Barranquilla, Barranquillita	4.500	4.800	4.688		-			
Santa Marta (Magdalena)	4.273	4.545	4.394		=	Barranquilla, Granabastos	4.600	4.900	4.738		=			
Frijol cabeza negra nacional						Cartagena, Bazurto	5.200	5.200	5.200		-			
Barranquilla, Granabastos	2.850	3.100	2.963		=	Cúcuta, Cenabastos	5.000	5.700	5.333		-			
Cartagena, Bazurto	3.400	3.500	3.450		=	Cúcuta, La Nueva Sexta	5.200	5.500	5.400		=			
Montería (Córdoba)	2.440	2.600	2.546		=	Montería (Córdoba)	5.100	5.200	5.150		=			
Sincelejo (Sucre)	3.600	4.000	3.733		=	Santa Marta (Magdalena)	5.455	5.818	5.697		+			
Valledupar, Mercado Nuevo	4.000	4.000	4.000		=	Sincelejo (Sucre)	4.600	5.000	4.875		=			
						Valledupar, Mercado Nuevo	5.000	5.000	5.000		=			


**Cuadro 4. Mercados mayoristas. Precios de venta de granos y cereales (conclusión)
2016 (22 al 28 de octubre)**

Productos y mercados	Pesos por kilogramo				Tenden- cia	Productos y mercados	Pesos por kilogramo				Tenden- cia
	Mínimo	Máximo	Medio				Mínimo	Máximo	Medio		
Garbanzo importado						Maíz amarillo cáscara importado					
Arauca (Arauca)	3.104	3.160	3.128		+	Medellín, Central					
Armenia, Mercar	5.449	5.568	5.501		+	Mayorista de Antioquia	850	900	875		=
Bogotá, D. C., Paloquemao	6.400	6.720	6.507		+	Maíz amarillo trillado					
Bogotá, D. C., Plaza España	5.200	5.440	5.360		-	Armenia, Mercar	1.400	1.432	1.417		+
Bucaramanga, Centroabastos	5.400	5.400	5.400		=	Barranquilla, Barranquillita	1.598	1.608	1.603		-
Bucaramanga, Mercados del centro	5.724	5.724	5.724		=	Barranquilla, Granabastos	1.450	1.575	1.528		=
Cartago (Valle del Cauca)	4.328	4.800	4.643		+	Cali, La Floresta	1.560	1.580	1.567		-
Cúcuta, Cenabastos	5.400	5.800	5.667		+	Cali, Santa Helena	1.620	1.700	1.664		-
Cúcuta, La Nueva Sexta	5.400	5.700	5.500		+	Cali, Siloé	1.560	1.580	1.570		+
Medellín, Central						Cartagena, Bazaruto	1.700	1.700	1.700		-
Mayorista de Antioquia	4.000	4.240	4.060		+	Medellín, Central					
Medellín, Plaza						Mayorista de Antioquia	1.400	1.400	1.400		=
Minorista José María Villa	5.360	5.680	5.547		-	Medellín, Plaza					
Neiva, Surabastos	5.040	5.200	5.160		-	Minorista José María Villa	1.200	1.400	1.300		+
Pamplona (Norte de Santander)	5.043	5.130	5.087		+	Montería (Córdoba)	1.100	1.200	1.150		+
Pereira, Mercasa	4.250	5.330	4.860		=	Pasto (Nariño)	1.680	1.920	1.813		=
Tunja, Complejo de Servicios del Sur	5.600	6.000	5.733		+	Pereira, Mercasa	1.300	1.555	1.428		(=)
Villavicencio, CAV	4.400	4.800	4.618		+	Santa Marta (Magdalena)	1.600	1.600	1.600		-
						Sincelejo (Sucre)	1.156	1.178	1.161		-
						Tuluá (Valle del Cauca)	1.400	1.410	1.403		-
Lenteja importada						Maíz blanco cáscara					
Arauca (Arauca)	5.600	5.600	5.600		=	Medellín, Central					
Armenia, Mercar	5.286	5.485	5.369		-	Mayorista de Antioquia	1.150	1.200	1.188		=
Barranquilla, Barranquillita	5.250	5.350	5.295		+	San Vicente (Antioquia)	1.400	1.500	1.450		-
Barranquilla, Granabastos	4.900	5.500	5.250		+	Tunja, Complejo de Servicios del Sur	2.560	2.720	2.640		+
Bogotá, D. C., Corabastos	4.960	5.200	5.080		-	Maíz blanco retrimado					
Bogotá, D. C., Paloquemao	5.760	5.920	5.867		-	Cartago (Valle del Cauca)	1.360	1.400	1.373		=
Bogotá, D. C., Plaza España	5.120	5.280	5.227		-	Maíz blanco trillado					
Bucaramanga, Centroabastos	4.700	4.800	4.750		+	Armenia, Mercar	1.340	1.368	1.359		-
Bucaramanga, Mercados del centro	5.300	5.300	5.300		+	Barranquilla, Barranquillita	1.648	1.655	1.651		=
Buenaventura (Valle del Cauca)	4.243	4.440	4.331		-	Barranquilla, Granabastos	1.375	1.463	1.423		=
Cali, La Floresta	5.260	5.320	5.293		-	Bogotá, D. C., Corabastos	1.468	1.520	1.495		-
Cali, Santa Helena	5.040	5.280	5.168		-	Bogotá, D. C., Paloquemao	1.680	1.760	1.733		=
Cali, Siloé	5.440	5.480	5.460		-	Bogotá, D. C., Plaza España	1.520	1.600	1.547		-
Cartagena, Bazaruto	5.200	5.200	5.200		=	Cali, La Floresta	1.560	1.580	1.567		+
Cartago (Valle del Cauca)	4.960	5.400	5.181		+	Cali, Santa Helena	1.620	1.700	1.670		+
Cúcuta, Cenabastos	4.800	5.400	5.067		-	Cali, Siloé	1.560	1.560	1.560		=
Cúcuta, La Nueva Sexta	4.750	5.500	5.194		-	Cartagena, Bazaruto	1.875	1.875	1.875		+
Florencia (Cauquetá)	4.800	4.920	4.840		+	Cartago (Valle del Cauca)	1.290	1.300	1.293		+
Ibagué, Plaza La 21	4.142	4.760	4.514		-	Cúcuta, Cenabastos	1.520	1.800	1.707		-
Manizales (Caldas)	5.286	5.507	5.452		=	Cúcuta, La Nueva Sexta	1.667	1.750	1.694		-
Medellín, Central						Ibagué, Plaza La 21	1.400	1.440	1.418		-
Mayorista de Antioquia	4.240	4.920	4.430		-	Manizales (Caldas)	1.440	1.600	1.493		=
Medellín, Plaza						Medellín, Central					
Minorista José María Villa	5.360	5.600	5.467		=	Mayorista de Antioquia	1.400	1.450	1.438		=
Montería (Córdoba)	3.600	4.200	3.950		+	Medellín, Plaza					
Neiva, Surabastos	5.120	5.200	5.180		+	Minorista José María Villa	1.300	1.400	1.367		+
Neiva, Surabastos (Valle del Cauca)	5.000	5.200	5.100		+	Montería (Córdoba)	1.100	1.300	1.175		+
Pamplona (Norte de Santander)	5.130	5.304	5.196		-	Neiva, Surabastos	1.440	1.520	1.480		+
Pasto (Nariño)	5.120	5.280	5.200		=	Palmira (Valle del Cauca)	1.440	1.500	1.473		=
Pereira, Mercasa	5.000	5.060	5.020		-	Pereira, Mercasa	1.320	1.510	1.415		=
Popayán (Cauca)	5.040	5.120	5.067		-	Popayán (Cauca)	1.620	1.640	1.633		=
Santa Marta (Magdalena)	5.273	5.455	5.333		=	Santa Marta (Magdalena)	1.500	1.520	1.513		-
Sincelejo (Sucre)	5.000	5.300	5.075		-	Sincelejo (Sucre)	1.378	1.378	1.378		=
Tuluá (Valle del Cauca)	4.936	5.200	5.094		-	Tuluá (Valle del Cauca)	1.400	1.430	1.408		-
Tunja, Complejo de Servicios del Sur	5.200	5.400	5.267		-	Valledupar, Mercado Nuevo	1.400	1.400	1.400		-
Valledupar, Mercado Nuevo	5.500	6.000	5.833		-	Villavicencio, CAV	1.440	1.632	1.528		-
Villavicencio, CAV	5.130	5.478	5.337		-	Maíz pira					
						Arauca (Arauca)	3.100	3.100	3.100		=
Maíz amarillo cáscara						Bogotá, D. C., Corabastos	2.120	2.160	2.145		+
Bogotá, D. C., Corabastos		912	948		-	Bogotá, D. C., Plaza España	2.200	2.240	2.227		+
Bogotá, D. C., Paloquemao	1.360	1.440	1.387		-	Bucaramanga, Centroabastos	2.571	2.714	2.651		=
Buenaventura (Valle del Cauca)	1.130	1.240	1.185		+	Bucaramanga, Mercados del centro	2.619	2.857	2.730		+
Cartagena, Bazaruto	960	960	960		=	Cúcuta, Cenabastos	2.200	2.300	2.253		+
Manizales (Caldas)	1.200	1.360	1.267		=	Cúcuta, La Nueva Sexta	2.160	2.440	2.307		+
Medellín, Central						Medellín, Central					
Mayorista de Antioquia	1.100	1.200	1.163		=	Mayorista de Antioquia	2.240	3.040	2.500		=
Medellín, Plaza						Medellín, Plaza					
Minorista José María Villa	1.000	1.200	1.100		-	Minorista José María Villa	3.000	3.200	3.080		+
Montería (Córdoba)	800	900	835		=	Villavicencio, CAV	2.348	2.522	2.443		+
Neiva, Surabastos	1.000	1.032	1.016		+						
Pasto (Nariño)	1.125	1.200	1.158		=						
Sincelejo (Sucre)	844	889	856		=						
Sonsón (Antioquia)	1.300	1.400	1.367		+++						
Valledupar, Mercado Nuevo	1.000	1.000	1.000		=						

Tendencias:

- (---) Variación mayor al -20 %
 (--) Variación entre -10 % y -20 %
 (-) Variación entre 0 % y -10 %

- (=) Variación igual a 0 %
 (+) Variación entre 0 % y 10 %
 (++) Variación entre 10 % y 20 %
 (+++) Variación mayor al 20 %
 (n.d.) No determinado

Cuadro 5. Mercados mayoristas. Precios de venta de huevos y lácteos 2016 (22 al 28 de octubre)

Productos y mercados	Pesos por kilogramo				Tendencia	Productos y mercados	Pesos por kilogramo				Tendencia
	Mínimo	Máximo	Medio	Precios			Mínimo	Máximo	Medio	Precios	
Huevo blanco A						Huevo rojo AA (continuación)					
Buenaventura (Valle del Cauca)	320	343	332	-	Tuluá (Valle del Cauca)	263	265	264	+		
Cartago (Valle del Cauca)	270	270	270	-	Valledupar, Mercado Nuevo	273	277	275	=		
Manizales (Caldas)	250	270	264	=	Villavicencio, CAV	265	283	272	+		
Medellín, Central					Huevo rojo B						
Mayorista de Antioquia	255	280	268	-	Armenia, Mercar	270	280	277	-		
Medellín, Plaza					Barranquilla, Barranquillita	245	250	248	=		
Minorista José María Villa	264	283	271	-	Barranquilla, Granabastos	250	250	250	=		
Pereira, La 41	260	260	260	=	Bogotá, D. C., Corabastos	260	265	261	+		
Huevo blanco AA					Bogotá, D. C., Paloquemao	260	270	267	+		
Cartago (Valle del Cauca)	278	280	279	-	Bogotá, D. C., Plaza Las Flores	270	275	272	+		
Manizales (Caldas)	260	280	274	=	Bucaramanga, Centroabastos	235	235	235	-		
Medellín, Central					Ibagué, Plaza La 21	250	267	263	=		
Mayorista de Antioquia	275	290	280	-	Medellín, Central						
Medellín, Plaza					Mayorista de Antioquia	245	270	256	-		
Minorista José María Villa	276	300	284	+	Medellín, Plaza						
Pereira, La 41	270	270	270	=	Minorista José María Villa	257	267	261	=		
Huevo blanco B					Montería (Córdoba)	267	273	268	=		
Cartago (Valle del Cauca)	260	263	262	=	Neiva, Surabastos	240	250	245	=		
Manizales (Caldas)	245	260	253	=	Sincelejo (Sucre)	260	260	260	+		
Medellín, Central					Villavicencio, CAV	233	243	239	+		
Mayorista de Antioquia	245	270	256	-	Huevo rojo extra						
Medellín, Plaza					Armenia, Mercar	320	330	327	-		
Minorista José María Villa	257	267	261	=	Bogotá, D. C., Corabastos	320	330	325	-		
Pereira, La 41	250	250	250	=	Bogotá, D. C., Paloquemao	320	330	327	+		
Huevo blanco extra					Bogotá, D. C., Plaza Las Flores	333	350	341	+		
Manizales (Caldas)	290	310	303	=	Bucaramanga, Centroabastos	270	270	270	-		
Medellín, Central					Cali, Galería Alameda	327	350	337	+		
Mayorista de Antioquia	300	320	313	-	Cali, La Floresta	295	333	314	=		
Medellín, Plaza					Cali, Siloé	328	333	331	=		
Minorista José María Villa	315	330	322	=	Ibagué, Plaza La 21	310	333	328	+		
Pereira, La 41	317	317	317	=	Medellín, Central						
Huevo rojo A					Mayorista de Antioquia	300	320	313	-		
Armenia, Mercar	280	290	287	-	Medellín, Plaza						
Barranquilla, Barranquillita	260	265	263	=	Minorista José María Villa	315	330	322	=		
Barranquilla, Granabastos	270	270	270	=	Neiva, Surabastos	310	320	315	=		
Bogotá, D. C., Corabastos	280	290	283	+	Pasto (Nariño)	293	303	299	-		
Bogotá, D. C., Paloquemao	280	280	280	+	Villavicencio, CAV	300	316	307	+		
Bogotá, D. C., Plaza Las Flores	280	300	290	+	Leche en polvo						
Bucaramanga, Centroabastos	245	245	245	-	Arauca (Arauca)	14.351	14.351	14.351	=		
Cali, La Floresta	260	275	267	=	Armenia, Mercar	17.242	20.278	18.616	=		
Cali, Siloé	267	283	276	=	Barranquilla, Barranquillita	19.010	19.097	19.058	=		
Cartagena, Bazurto	267	267	267	=	Barranquilla, Granabastos	19.774	21.719	20.964	=		
Cartago (Valle del Cauca)	270	272	271	-	Bogotá, D. C., Corabastos	19.531	19.705	19.589	+		
Cúcuta, Cenabastos	255	267	261	+	Bucaramanga, Centroabastos	20.851	23.333	22.164	+		
Ibagué, Plaza La 21	277	300	286	+	Bucaramanga, Mercados del centro	21.701	22.500	22.008	-		
Medellín, Central					Buenaventura (Valle del Cauca)	18.158	21.972	20.019	+		
Mayorista de Antioquia	255	280	268	-	Cali, Santa Helena	17.526	19.444	18.306	+		
Medellín, Plaza					Cali, Siloé	18.860	20.833	19.739	+		
Minorista José María Villa	264	283	271	-	Cartagena, Bazurto	20.833	20.833	20.833	=		
Montería (Córdoba)	273	280	277	+	Cartago (Valle del Cauca)	18.184	21.667	20.122	+		
Neiva, Surabastos	260	270	265	=	Medellín, Central						
Pamplona (Norte de Santander)	258	272	263	-	Mayorista de Antioquia	15.750	16.083	15.892	=		
Popayán (Cauca)	293	297	296	-	Palmira (Valle del Cauca)	18.947	22.222	20.600	-		
Sincelejo (Sucre)	263	270	267	+	Pamplona (Norte de Santander)	12.500	12.917	12.639	-		
Tuluá (Valle del Cauca)	253	255	254	+	Pasto (Nariño)	17.544	19.259	18.428	=		
Valledupar, Mercado Nuevo	263	273	268	+	Pereira, Mercasa	21.701	21.766	21.734	=		
Villavicencio, CAV	250	266	260	+	Popayán (Cauca)	16.754	19.271	18.013	+		
Huevo rojo AA					Santa Marta (Magdalena)	20.660	20.781	20.720	=		
Armenia, Mercar	290	300	293	-	Sincelejo (Sucre)	21.528	21.944	21.713	=		
Barranquilla, Barranquillita	270	275	273	=	Tuluá (Valle del Cauca)	18.246	21.944	19.942	=		
Barranquilla, Granabastos	280	280	280	=	Valledupar, Mercado Nuevo	20.833	20.833	20.833	+		
Bogotá, D. C., Corabastos	290	300	293	+	Villavicencio, CAV	22.569	22.569	22.569	-		
Bogotá, D. C., Paloquemao	300	300	300	+	Queso campesino						
Bogotá, D. C., Plaza Las Flores	295	320	305	+	Armenia, Mercar	10.500	11.000	10.875	=		
Cali, Galería Alameda	300	310	304	+	Bogotá, D. C., Corabastos	8.000	8.600	8.350	+		
Cali, La Floresta	270	287	279	-	Bogotá, D. C., Paloquemao	8.400	9.400	8.933	=		
Cali, Santa Helena	300	300	300	-	Bogotá, D. C., Plaza Las Flores	7.200	8.000	7.525	-		
Cali, Siloé	297	307	301	=	Bucaramanga, Mercados del centro	9.000	9.000	9.000	=		
Cartago (Valle del Cauca)	277	280	279	-	Cali, Galería Alameda	9.000	10.000	9.667	=		
Cúcuta, Cenabastos	280	283	282	+	Cali, La Floresta	9.400	11.000	10.100	=		
Ibagué, Plaza La 21	300	317	306	+	Cali, Santa Helena	10.000	11.000	10.333	-		
Medellín, Central					Cali, Siloé	9.000	9.800	9.400	=		
Mayorista de Antioquia	275	290	280	-	Cúcuta, Cenabastos	9.000	9.500	9.250	-		
Medellín, Plaza					Florencia (Caquetá)	8.320	8.320	8.320	n.d.		
Minorista José María Villa	276	300	284	+	Ibagué, Plaza La 21	8.000	8.400	8.133	+		
Montería (Córdoba)	300	307	302	+	Manizales (Caldas)	7.000	7.000	7.000	=		
Neiva, Surabastos	290	300	295	=	Medellín, Central						
Palmira (Valle del Cauca)	283	290	287	-	Mayorista de Antioquia	9.000	11.500	10.433	+		
Pamplona (Norte de Santander)	272	294	278	-	Montería (Córdoba)	9.000	9.000	9.000	=		
Pasto (Nariño)	257	267	260	-	Palmira (Valle del Cauca)	9.200	9.300	9.250	+		
Popayán (Cauca)	317	320	319	=	Pereira, La 41	9.000	10.000	9.500	+		
Sincelejo (Sucre)	273	277	275	+	Tuluá (Valle del Cauca)	9.200	10.000	9.467	-		
					Villavicencio, CAV	9.000	9.000	9.000	=		


**Cuadro 5. Mercados mayoristas. Precios de venta de huevos y lácteos (conclusión)
2016 (22 al 28 de octubre)**

Productos y mercados	Pesos por kilogramo				Tendencia	Productos y mercados	Pesos por kilogramo				Tendencia			
	Mínimo	Máximo	Medio				Mínimo	Máximo	Medio					
Queso Caquetá						Queso cuajada (continuación)								
Cali, Galería Alameda	9.000	10.000	9.467	+	Bogotá, D. C., Paloquemao	8.400	8.800	8.667	-	Cali, La Floresta	9.000	10.000	9.550	+
Cali, La Floresta	9.000	10.000	9.550	+	Bogotá, D. C., Plaza Las Flores	7.600	8.000	7.950	+	Cali, Santa Helena	10.000	10.000	10.000	+
Cali, Santa Helena	10.000	10.000	10.000	+	Bucaramanga, Mercados del centro	9.000	9.000	9.000	=	Cali, Siloé	9.000	9.800	9.400	=
Cali, Siloé	9.000	9.800	9.400	=	Buenaventura (Valle del Cauca)	8.000	8.400	8.200	-	Palmira (Valle del Cauca)	9.800	10.000	9.900	-
Palmira (Valle del Cauca)	9.800	10.000	9.900	-	Cali, Galería Alameda	7.000	7.200	7.067	+	Popayán (Cauca)	9.900	10.000	9.950	+
Popayán (Cauca)	9.900	10.000	9.950	+	Cali, La Floresta	7.000	7.200	7.050	-	Tuluá (Valle del Cauca)	9.200	9.400	9.333	+
Tuluá (Valle del Cauca)	9.200	9.400	9.333	+	Cali, Santa Helena	7.000	7.000	7.000	+	Queso costeño				
Queso costeño					Cali, Siloé	7.200	7.600	7.400	=	Armenia, Mercar	8.800	8.960	8.840	=
Armenia, Mercar	8.800	8.960	8.840	=	Cartago (Valle del Cauca)	6.800	6.800	6.800	=	Barranquilla, Barranquillita	7.400	7.600	7.500	+
Barranquilla, Barranquillita	7.400	7.600	7.500	+	Cúcuta, Cenabastos	8.500	9.000	8.750	=	Barranquilla, Granabastos	8.300	8.400	8.350	+
Barranquilla, Granabastos	8.300	8.400	8.350	+	Medellín, Central	9.000	9.500	9.300	+	Bogotá, D. C., Corabastos	9.600	10.400	10.000	-
Bogotá, D. C., Corabastos	9.600	10.400	10.000	-	Medellín, Plaza	9.000	9.500	9.300	+	Bogotá, D. C., Paloquemao	10.000	11.000	10.667	-
Bogotá, D. C., Paloquemao	10.000	11.000	10.667	-	Minorista de Antioquia	9.000	9.500	9.300	+	Bogotá, D. C., Plaza Las Flores	9.600	11.000	10.150	++
Bogotá, D. C., Plaza Las Flores	9.600	11.000	10.150	++	Medellín, Plaza	7.200	8.000	7.667	-	Bucaramanga, Mercados del centro	10.000	10.000	10.000	=
Bucaramanga, Mercados del centro	10.000	10.000	10.000	=	Minorista José María Villa	7.000	7.200	7.100	=	Buenaventura (Valle del Cauca)	9.600	10.000	9.867	-
Buenaventura (Valle del Cauca)	9.600	10.000	9.867	-	Palmira (Valle del Cauca)	9.000	9.000	9.000	=	Cali, Galería Alameda	9.000	10.000	9.467	+
Cali, Galería Alameda	9.000	10.000	9.467	+	Pereira, La 41	8.400	8.600	8.500	=	Cali, Santa Helena	10.000	10.000	10.000	+
Cali, Santa Helena	10.000	10.000	10.000	+	Popayán (Cauca)	6.800	7.000	6.867	=	Cali, Siloé	9.000	9.800	9.400	=
Cali, Siloé	9.000	9.800	9.400	=	Tuluá (Valle del Cauca)	10.000	10.400	10.100	=	Cartagena, Bazurto	7.500	8.000	7.667	=
Cartagena, Bazurto	7.500	8.000	7.667	=	Villavicencio, CAV	10.000	10.400	10.100	=	Cartago (Valle del Cauca)	9.000	9.200	9.100	=
Cartago (Valle del Cauca)	9.000	9.200	9.100	=	Queso doble crema					Cúcuta, Cenabastos	10.500	10.500	10.500	=
Cúcuta, Cenabastos	10.500	10.500	10.500	=	Armenia, Mercar	10.400	11.000	10.725	=	Ibagué, Plaza La 21	10.000	10.000	10.000	=
Ibagué, Plaza La 21	10.000	10.000	10.000	=	Bogotá, D. C., Corabastos	9.000	9.200	9.150	+	Mañizales (Caldas)	9.000	9.000	9.000	++
Mañizales (Caldas)	9.000	9.000	9.000	++	Bogotá, D. C., Paloquemao	8.800	9.200	8.933	=	Medellín, Central	9.000	9.000	9.000	+
Medellín, Central	9.000	9.000	9.000	+	Bogotá, D. C., Plaza Las Flores	8.600	9.600	9.225	+	Mayorista de Antioquia	9.500	10.600	9.900	+
Mayorista de Antioquia	9.500	10.600	9.900	+	Bucaramanga, Mercados del centro	10.000	10.000	10.000	=	Medellín, Plaza	8.800	9.500	9.100	+
Medellín, Plaza	8.800	9.500	9.100	+	Buenaventura (Valle del Cauca)	8.600	9.000	8.800	-	Minorista José María Villa	9.400	10.000	9.775	-
Minorista José María Villa	8.800	9.500	9.100	+	Cali, Galería Alameda	9.000	10.000	9.667	-	Montería (Córdoba)	9.400	10.000	9.700	-
Montería (Córdoba)	9.400	10.000	9.700	-	Cali, La Floresta	10.000	11.200	10.300	-	Palmira (Valle del Cauca)	9.800	10.000	9.900	-
Palmira (Valle del Cauca)	9.800	10.000	9.900	-	Cali, Santa Helena	10.000	10.000	10.000	++	Pereira, La 41	11.000	11.000	11.000	=
Pereira, La 41	11.000	11.000	11.000	=	Cali, Siloé	10.000	10.000	10.000	=	Santa Marta (Magdalena)	8.000	8.200	8.133	=
Santa Marta (Magdalena)	8.000	8.200	8.133	=	Cúcuta, Cenabastos	9.500	10.000	9.750	n.d.	Sincedejo (Sucre)	8.000	8.400	8.200	+
Sincedejo (Sucre)	8.000	8.400	8.200	+	Florencia (Caquetá)	10.000	10.000	10.000	n.d.	Valledupar, Mercado Nuevo	8.800	9.000	8.900	+
Valledupar, Mercado Nuevo	8.800	9.000	8.900	+	Ibagué, Plaza La 21	11.000	12.000	11.333	+	Villavicencio, CAV	10.000	10.000	10.000	=
Villavicencio, CAV	10.000	10.000	10.000	=	Medellín, Central	8.600	9.200	8.850	+	Queso cuajada				
Queso cuajada					Mayorista de Antioquia	9.700	10.000	9.850	-	Armenia, Mercar	7.200	7.400	7.300	-
Armenia, Mercar	7.200	7.400	7.300	-	Palmira (Valle del Cauca)	10.000	10.000	10.000	=	Bogotá, D. C., Corabastos	9.000	9.000	9.000	=
Bogotá, D. C., Corabastos	9.000	9.000	9.000	=	Popayán (Cauca)	9.400	10.400	9.767	-					
					Tuluá (Valle del Cauca)	9.400	10.400	9.767	-					
					Villavicencio, CAV	10.400	10.400	10.400	=					

Tendencias:

- (---) Variación mayor al -20 %
 (--) Variación entre -10 % y -20 %
 (-) Variación entre 0 % y -10 %

(=) Variación igual a 0 %

(+) Variación entre 0 % y 10 %

(++) Variación entre 10 % y 20 %

(+++) Variación mayor al 20 %

(n.d.) No determinado

**Cuadro 6. Mercados mayoristas. Precios de venta de carnes
2016 (22 al 28 de octubre)**

Productos y mercados	Pesos por kilogramo				Tendencia	Productos y mercados	Pesos por kilogramo				Tendencia			
	Mínimo	Máximo	Medio				Mínimo	Máximo	Medio					
Alas de pollo con costillar						Alas de pollo sin costillar (continuación)								
Armenia, Mercar	4.400	4.800	4.600	=	Bogotá, D. C., Plaza Las Flores	5.000	6.000	5.533	+	Bucaramanga, Frigoríficos	6.300	6.400	6.367	-
Barranquilla, Barranquillita	4.500	4.600	4.550	-	Cúcuta, Cenabastos	6.000	6.260	6.170	=	Medellín, Central	6.200	6.600	6.325	=
Barranquilla, Granabastos	4.600	4.600	4.600	+	Mayorista de Antioquia	6.200	6.600	6.325	=	Medellín, Plaza	5.200	5.800	5.575	-
Bogotá, D. C., Frigorífico Ble Ltda.	4.000	5.000	4.450	+	Minorista José María Villa	5.200	5.800	5.575	-	Carne de cerdo, brazo con hueso				
Bogotá, D. C., Frigorífico Guadalupe	3.400	3.500	3.488	+	Armenia, Frigocafé	10.000	10.000	10.000	++	Barranquilla, Barranquillita	9.300	9.450	9.388	-
Bogotá, D. C., Plaza Las Flores	3.000	4.000	3.375	++	Barranquilla, Barranquillita	9.300	9.450	9.388	-	Bogotá, D. C., Frigorífico Ble Ltda.	10.000	11.600	11.063	+
Cali, Galería Alameda	4.600	4.800	4.667	+	Bogotá, D. C., Frigorífico Guadalupe	10.000	11.000	10.383	+	Bogotá, D. C., Frigorífico Guadalupe	10.000	11.000	10.383	+
Cali, Santa Helena	4.600	5.000	4.800	+	Bogotá, D. C., Paloquemao	9.600	10.000	9.867	+	Bogotá, D. C., Plaza Las Flores	10.000	11.000	10.250	+
Cartagena, Bazurto	4.500	4.600	4.525	-	Bogotá, D. C., Plaza Las Flores	10.000	11.000	10.250	+	Cartagena, Bazurto	8.000	8.200	8.100	=
Florencia (Caquetá)	6.000	6.000	6.000	=	Cúcuta, Cenabastos	9.500	10.000	9.750	-	Cúcuta, Cenabastos	9.500	10.000	9.750	-
Ibagué, Plaza La 21	4.800	5.000	4.933	+	Malambo (Atlántico), Carnes y carnes	7.800	7.800	7.800	=	Malambo (Atlántico), Carnes y carnes	7.800	7.800	7.800	=
Montería (Córdoba)	4.500	5.200	4.833	-	Montería (Córdoba)	9.200	9.400	9.300	=	Montería (Córdoba)	9.200	9.400	9.300	=
Neiva, Surabastos	4.600	5.000	4.700	+	Sincedejo (Sucre)	8.000	8.000	8.000	=	Sincedejo (Sucre)	8.000	8.000	8.000	=
Palmira (Valle del Cauca)	4.400	4.800	4.600	=	Valledupar, Mercado Nuevo	10.000	11.000	10.333	=	Valledupar, Mercado Nuevo	10.000	11.000	10.333	=
Santa Marta (Magdalena)	4.500	4.800	4.633	-	Carne de cerdo, brazo sin hueso					Armenia, Frigocafé	14.000	14.000	14.000	+
Sincedejo (Sucre)	4.600	4.600	4.600	-	Barranquilla, Barranquillita	10.000	10.150	10.063	-	Barranquilla, Barranquillita	10.000	10.150	10.063	-
Tuluá (Valle del Cauca)	5.000	5.400	5.200	-	Bogotá, D. C., Frigorífico Ble Ltda.	10.800	12.000	11.513	-	Bogotá, D. C., Frigorífico Ble Ltda.	10.800	12.000	11.513	-
Valledupar, Mercado Nuevo	4.000	4.500	4.267	-										
Villavicencio, CAV	5.000	5.000	5.000	=										
Alas de pollo sin costillar														
Arauca (Arauca)	6.300	6.500	6.433	-										
Armenia, Mercar	5.900	6.400	6.167	+										
Bogotá, D. C., Corabastos	5.000	5.800	5.500	+										
Bogotá, D. C., Frigorífico Ble Ltda.	6.400	6.600	6.467	-										
Bogotá, D. C., Frigorífico Guadalupe	5.400	6.500	5.950	-										
Bogotá, D. C., Paloquemao	6.000	7.000	6.500	-										

Cuadro 6. Mercados mayoristas. Precios de venta de carnes (continuación)
2016 (22 al 28 de octubre)

Productos y mercados	Pesos por kilogramo				Tendencia	Productos y mercados	Pesos por kilogramo				Tendencia
	Mínimo	Máximo	Medio	Precios			Mínimo	Máximo	Medio	Precios	
Carne de cerdo, brazo sin hueso (continuación)						Carne de cerdo, espinazo (continuación)					
Bogotá, D. C., Frigorífico Guadalupe	11.000	11.500	11.213		-	Tuluá (Valle del Cauca)	5.500	6.400	5.933		=
Bogotá, D. C., Paloquemao	10.800	11.400	11.067		++	Tunja, Complejo de Servicios del Sur	5.000	5.200	5.100		=
Bogotá, D. C., Plaza Las Flores	11.000	11.500	11.350		-	Carne de cerdo, lomo con hueso					
Buenaventura (Valle del Cauca)	14.000	15.600	15.067		+	Armenia, Frigocafé	13.000	13.000	13.000		++
Cali, Santa Helena	9.800	10.000	9.933		=	Barranquilla, Barranquillita	9.800	10.000	9.925		-
Cartagena, Bazurto	12.000	12.000	12.000		=	Cartagena, Bazurto	8.000	8.200	8.100		=
Ibagué, Frigorífico Carlina	9.500	9.500	9.500		=	Cúcuta, Cenabastos	12.000	13.000	12.500		+
Ibagué, Plaza La 21	11.000	12.000	11.600		=	Cúcuta, La Nueva Sexta	11.000	13.000	11.833		=
Malambo (Atlántico), Carnes y carnes	8.800	8.800	8.800		-	Malambo (Atlántico), Carnes y carnes	9.600	9.600	9.600		=
Medellín, Central						Montería (Córdoba)	10.500	11.000	10.875		+
Mayorista de Antioquia	10.100	10.300	10.225		=	Sincedejo (Sucre)	8.000	8.000	8.000		=
Montería (Córdoba)	13.200	13.500	13.425		+	Valledupar, Mercado Nuevo	8.000	8.000	8.000		=
Palmira (Valle del Cauca)	10.000	11.000	10.500		=	Carne de cerdo, lomo sin hueso					
Pasto (Nariño)	12.400	12.700	12.567		+	Armenia, Frigocafé	15.000	15.000	15.000		+
Popayán (Cauca)	12.000	12.500	12.333		+	Barranquilla, Barranquillita	13.000	13.200	13.100		+
Sincedejo (Sucre)	11.000	12.000	11.500		=	Bogotá, D. C., Frigorífico Ble Ltda.	13.000	14.000	13.688		-
Tuluá (Valle del Cauca)	10.400	11.400	10.733		=	Bogotá, D. C., Frigorífico Guadalupe	14.000	15.000	14.375		-
Valledupar, Mercado Nuevo	11.000	12.000	11.667		=	Bogotá, D. C., Paloquemao	13.000	14.000	13.333		+
Villavicencio, CAV	12.000	12.000	12.000		+	Bogotá, D. C., Plaza Las Flores	13.500	14.500	13.938		-
Carne de cerdo, cabeza de lomo						Buenaventura (Valle del Cauca)	16.000	16.000	16.000		+
Armenia, Frigocafé	12.000	12.000	12.000		+	Cali, Santa Helena	13.000	14.000	13.333		-
Bogotá, D. C., Frigorífico Ble Ltda.	11.400	12.000	11.704		-	Cúcuta, Cenabastos	12.000	13.000	12.500		=
Bogotá, D. C., Frigorífico Guadalupe	11.000	11.500	11.196		-	Cúcuta, La Nueva Sexta	12.000	15.000	13.000		=
Bogotá, D. C., Paloquemao	10.600	11.000	10.867		+	Florencia (Cauquetá)	14.000	14.000	14.000		=
Bogotá, D. C., Plaza Las Flores	11.000	12.000	11.429		+	Ibagué, Plaza La 21	14.000	15.000	14.250		+
Cúcuta, Cenabastos	12.000	12.000	12.000		-	Malambo (Atlántico), Carnes y carnes	13.500	13.500	13.500		=
Ibagué, Frigorífico Carlina	9.500	9.500	9.500		-	Manizales (Caldas)	12.000	14.000	13.000		=
Ibagué, Plaza La 21	10.600	11.000	10.900		-	Medellín, Central					
Villavicencio, CAV	12.000	12.000	12.000		+	Mayorista de Antioquia	12.200	12.400	12.325		=
Carne de cerdo, costilla						Medellín, Plaza					
Armenia, Frigocafé	11.000	11.000	11.000		+	Minorista José María Villa	14.000	14.800	14.500		+
Barranquilla, Barranquillita	9.800	10.000	9.900		-	Montería (Córdoba)	15.200	16.000	15.600		+
Bogotá, D. C., Frigorífico Ble Ltda.	11.400	12.400	11.725		+	Neiva, Surabastos	11.600	12.000	11.900		-
Bogotá, D. C., Frigorífico Guadalupe	11.000	11.600	11.388		+	Palmira (Valle del Cauca)	12.600	14.000	13.367		=
Bogotá, D. C., Paloquemao	11.600	11.600	11.600		+	Pasto (Nariño)	15.600	15.800	15.700		+
Bogotá, D. C., Plaza Las Flores	11.200	12.000	11.575		+	Popayán (Cauca)	15.000	15.000	15.000		=
Buenaventura (Valle del Cauca)	12.000	13.600	13.067		+	Sincedejo (Sucre)	12.000	12.000	12.000		=
Cartagena, Bazurto	8.000	8.200	8.100		=	Tuluá (Valle del Cauca)	13.500	14.000	13.833		=
Cúcuta, La Nueva Sexta	11.000	12.000	11.333		+	Tunja, Complejo de Servicios del Sur	12.000	13.000	12.500		=
Florencia (Cauquetá)	12.000	12.000	12.000		=	Valledupar, Mercado Nuevo	14.000	16.000	15.333		-
Ibagué, Frigorífico Carlina	12.800	12.800	12.800		-	Carne de cerdo, perril con hueso					
Ibagué, Plaza La 21	11.000	12.800	12.075		-	Armenia, Frigocafé	10.500	10.500	10.500		+
Malambo (Atlántico), Carnes y carnes	9.700	9.700	9.700		+	Barranquilla, Barranquillita	10.200	10.400	10.313		+
Manizales (Caldas)	10.500	11.000	10.833		=	Bogotá, D. C., Frigorífico Ble Ltda.	11.400	12.800	12.083		+
Medellín, Central						Bogotá, D. C., Frigorífico Guadalupe	10.500	11.600	11.200		-
Mayorista de Antioquia	10.500	11.000	10.650		=	Bogotá, D. C., Plaza Las Flores	11.000	12.000	11.521		+
Medellín, Plaza						Cartagena, Bazurto	8.000	8.200	8.100		=
Minorista José María Villa	12.000	13.500	12.525		=	Cúcuta, La Nueva Sexta	9.000	11.000	10.000		=
Montería (Córdoba)	9.400	10.000	9.550		-	Ibagué, Plaza La 21	11.000	12.000	11.400		-
Palmira (Valle del Cauca)	8.000	9.000	8.333		+	Malambo (Atlántico), Carnes y carnes	10.000	10.000	10.000		=
Pasto (Nariño)	11.200	11.500	11.367		+	Montería (Córdoba)	10.000	10.000	10.000		=
Pereira, La 41	12.000	13.000	12.500		=	Sincedejo (Sucre)	8.000	9.000	8.500		=
Popayán (Cauca)	8.000	8.400	8.133		-	Valledupar, Mercado Nuevo	10.000	11.000	10.333		=
Tuluá (Valle del Cauca)	10.000	11.000	10.533		=	Villavicencio, CAV	11.000	12.000	11.500		+
Tunja, Complejo de Servicios del Sur	10.000	11.000	10.333		=	Carne de cerdo, perril sin hueso					
Valledupar, Mercado Nuevo	10.000	11.000	10.333		=	Armenia, Frigocafé	13.000	13.000	13.000		++
Villavicencio, CAV	11.000	11.000	11.000		=	Bogotá, D. C., Frigorífico Ble Ltda.	12.200	13.000	12.550		+
Carne de cerdo en canal						Bogotá, D. C., Frigorífico Guadalupe	12.000	12.500	12.200		-
Armenia, Frigocafé	7.500	7.500	7.500		+	Bogotá, D. C., Plaza Las Flores	12.400	12.800	12.513		-
Bogotá, D. C., Frigorífico Guadalupe	8.000	8.160	8.053		+	Buenaventura (Valle del Cauca)	14.000	15.600	15.067		+
Ibagué, Plaza La 21	7.840	8.000	7.920		-	Cali, Santa Helena	10.000	11.000	10.600		+
Malambo (Atlántico), Carnes y carnes	7.200	7.200	7.200		-	Cartagena, Bazurto	12.000	12.000	12.000		=
Pereira, La 41	7.000	7.500	7.250		=	Cúcuta, Cenabastos	10.000	12.000	11.000		-
Popayán (Cauca)	6.000	6.200	6.133		+	Ibagué, Frigorífico Carlina	12.000	12.000	12.000		=
Carne de cerdo, espinazo						Ibagué, Plaza La 21	12.000	13.000	12.500		=
Armenia, Frigocafé	8.000	8.000	8.000		+	Malambo (Atlántico), Carnes y carnes	10.500	10.500	10.500		+
Bogotá, D. C., Frigorífico Ble Ltda.	5.000	5.400	5.200		+	Manizales (Caldas)	11.000	12.000	11.333		=
Bogotá, D. C., Frigorífico Guadalupe	5.500	6.000	5.788		-	Medellín, Central					
Bogotá, D. C., Plaza Las Flores	5.000	6.000	5.729		-	Mayorista de Antioquia	10.700	10.900	10.775		=
Buenaventura (Valle del Cauca)	8.400	9.000	8.733		++	Medellín, Plaza					
Cúcuta, Cenabastos	4.000	4.000	4.000		++	Minorista José María Villa	13.000	14.000	13.550		+
Ibagué, Plaza La 21	4.000	5.000	4.250		+	Montería (Córdoba)	12.400	13.000	12.550		=
Manizales (Caldas)	7.000	7.000	7.000		=	Palmira (Valle del Cauca)	12.000	13.000	12.500		+
Medellín, Central						Pereira, La 41	12.000	13.000	12.500		=
Mayorista de Antioquia	5.500	5.800	5.600		=	Popayán (Cauca)	13.000	13.000	13.000		=
Medellín, Plaza						Sincedejo (Sucre)	11.000	12.000	11.500		=
Minorista José María Villa	5.400	6.200	5.800		+	Tuluá (Valle del Cauca)	12.000	13.000	12.467		=
Montería (Córdoba)	9.400	10.000	9.700		+	Tunja, Complejo de Servicios del Sur	9.600	10.000	9.867		=
Neiva, Surabastos	4.000	4.000	4.000		=	Villavicencio, CAV	12.400	13.000	12.850		+
Pasto (Nariño)	9.000	9.300	9.167		+	Carne de cerdo, tocineta plancha					
Pereira, La 41	7.000	8.000	7.500		+	Manizales (Caldas)	8.000	9.000	8.667		=
Popayán (Cauca)	5.000	5.000	5.000		=						


Cuadro 6. Mercados mayoristas. Precios de venta de carnes (continuación)
2016 (22 al 28 de octubre)

Productos y mercados	Pesos por kilogramo				Tenden- cia	Productos y mercados	Pesos por kilogramo				Tenden- cia
	Mínimo	Máximo	Medio				Mínimo	Máximo	Medio		
Carne de cerdo, tocino barriga						Carne de res, bola de pierna					
Armenia, Frigocafé	10.000	10.000	10.000		+	(continuación)					
Bogotá, D. C., Frigorífico Ble Ltda.	9.000	9.600	9.142		+	Pereira, La 41	16.000	16.000	16.000		=
Bogotá, D. C., Frigorífico Guadalupe	8.000	9.000	8.213		-	Popayán (Cauca)	13.000	13.500	13.333		=
Bogotá, D. C., Plaza Las Flores	7.500	9.000	8.150		-	Sincedejo (Sucre)	14.000	14.000	14.000		=
Florencia (Caquetá)	8.000	8.000	8.000		=	Tuluá (Valle del Cauca)	16.600	17.200	16.933		=
Ibagué, Plaza La 21	7.000	7.600	7.200		+	Valledupar, Mercado Nuevo	14.000	14.000	14.000		=
Medellín, Central						Villavicencio, CAV	14.000	14.000	14.000		=
Mayorista de Antioquia	8.900	9.600	9.250		=	Carne de res, bota					
Medellín, Plaza						Armenia, Frigocafé	14.000	14.000	14.000		-
Minorista José María Villa	11.000	12.500	11.875		-	Barranquilla, Barranquillita	13.800	14.000	13.950		+
Neiva, Surabastos	5.000	6.000	5.750		=	Barranquilla, Granabastos	15.800	16.000	15.933		=
Palmira (Valle del Cauca)	8.000	9.000	8.333		-	Bogotá, D. C., Frigorífico Ble Ltda.	12.800	13.000	12.975		-
Pasto (Nariño)	8.700	9.000	8.833		=	Bogotá, D. C., Frigorífico Guadalupe	13.000	13.500	13.263		+
Pereira, La 41	11.000	11.000	11.000		=	Bogotá, D. C., Paloquemao	15.000	16.000	15.333		+
Popayán (Cauca)	4.800	5.000	4.867		=	Bucaramanga, Frigoríficos	16.000	16.000	16.000		=
Tunja, Complejo de Servicios del Sur	6.000	6.600	6.300		=	Cartagena, Bazurto	13.000	13.000	13.000		=
Carne de cerdo, tocino papada						Cúcuta, Cenabastos	13.000	15.000	13.667		+
Armenia, Frigocafé	8.000	8.000	8.000		+	Ibagué, Frigorífico Carlina	12.000	12.000	12.000		=
Bogotá, D. C., Frigorífico Ble Ltda.	6.000	7.000	6.792		-	Ibagué, Plaza La 21	13.200	14.000	13.733		-
Bogotá, D. C., Frigorífico Guadalupe	5.500	6.000	5.917		+	Malambo (Atlántico), Carnes y carnes	14.100	14.100	14.100		=
Bogotá, D. C., Plaza Las Flores	6.000	7.000	6.675		+	Medellín, Central					
Buenaventura (Valle del Cauca)	7.000	8.000	7.400		+	Mayorista de Antioquia	13.000	13.800	13.575		=
Cali, Santa Helena	6.500	7.000	6.767		=	Medellín, Plaza					
Cúcuta, Cenabastos	7.000	8.000	7.500		+	Minorista José María Villa	15.600	16.600	16.050		+
Cúcuta, La Nueva Sexta	7.000	8.000	7.333		-	Montería (Córdoba)	10.000	11.400	10.700		+
Ibagué, Plaza La 21	6.000	7.900	7.125		++	Montería, Frigosinú	13.000	13.000	13.000		n.d.
Manizales (Caldas)	6.000	7.000	6.667		=	Sincedejo (Sucre)	14.000	14.000	14.000		=
Medellín, Central						Valledupar, Mercado Nuevo	13.000	14.000	13.333		=
Mayorista de Antioquia	7.000	7.500	7.150		-	Villavicencio, CAV	14.000	14.000	14.000		=
Medellín, Plaza						Carne de res, cadera					
Minorista José María Villa	7.400	8.400	7.850		=	Armenia, Frigocafé	15.000	15.000	15.000		-
Pereira, La 41	9.000	10.000	9.500		=	Barranquilla, Barranquillita	14.000	14.400	14.150		-
Tuluá (Valle del Cauca)	6.400	6.800	6.567		=	Barranquilla, Granabastos	15.000	16.000	15.667		=
Carne de res, bola de brazo						Bogotá, D. C., Frigorífico Ble Ltda.	12.800	13.000	12.975		-
Armenia, Frigocafé	15.000	15.000	15.000		=	Bogotá, D. C., Frigorífico Guadalupe	13.000	13.500	13.263		+
Barranquilla, Barranquillita	13.800	14.000	13.900		+	Bogotá, D. C., Paloquemao	15.000	16.000	15.333		+
Barranquilla, Granabastos	15.500	16.000	15.667		+	Bucaramanga, Frigoríficos	17.200	17.200	17.200		=
Bogotá, D. C., Paloquemao	13.600	14.000	13.867		+	Buenaventura (Valle del Cauca)	16.600	17.000	16.867		+
Bucaramanga, Frigoríficos	17.200	17.200	17.200		=	Cartagena, Bazurto	13.200	13.500	13.275		=
Buenaventura (Valle del Cauca)	16.600	17.000	16.867		+	Cúcuta, Cenabastos	13.000	15.000	13.667		+
Cali, Santa Helena	15.000	16.000	15.500		-	Ibagué, Frigorífico Carlina	16.000	16.000	16.000		=
Cartagena, Bazurto	13.200	13.500	13.275		-	Ibagué, Plaza La 21	14.000	15.900	14.767		+
Cúcuta, Cenabastos	12.000	15.000	13.333		+	Malambo (Atlántico), Carnes y carnes	15.100	15.100	15.100		=
Cúcuta, La Nueva Sexta	12.000	13.000	12.667		+	Manizales (Caldas)	14.000	16.000	15.000		=
Ibagué, Frigorífico Carlina	16.000	16.000	16.000		=	Medellín, Central					
Ibagué, Plaza La 21	14.000	15.500	14.500		+	Mayorista de Antioquia	12.900	13.800	13.225		=
Malambo (Atlántico), Carnes y carnes	15.100	15.100	15.100		+	Medellín, Plaza					
Manizales (Caldas)	12.000	15.000	13.333		+	Minorista José María Villa	16.000	17.000	16.450		=
Medellín, Central						Montería (Córdoba)	13.000	13.600	13.300		+
Mayorista de Antioquia	12.500	13.900	13.525		=	Montería, Frigosinú	14.500	14.500	14.500		=
Montería (Córdoba)	12.000	13.000	12.250		=	Palmira (Valle del Cauca)	15.000	16.000	15.500		=
Montería, Frigosinú	12.000	12.000	12.000		=	Pereira, La 41	15.000	16.000	15.500		=
Palmira (Valle del Cauca)	14.800	16.000	15.267		=	Popayán (Cauca)	14.000	14.000	14.000		+
Pasto (Nariño)	15.300	15.500	15.400		+	Sincedejo (Sucre)	14.000	14.000	14.000		=
Pereira, La 41	15.000	16.000	15.500		+	Tuluá (Valle del Cauca)	16.400	17.800	17.267		=
Popayán (Cauca)	13.000	13.500	13.167		+	Valledupar, Mercado Nuevo	14.000	14.000	14.000		=
Sincedejo (Sucre)	14.000	14.000	14.000		=	Villavicencio, CAV	14.000	14.000	14.000		=
Tuluá (Valle del Cauca)	16.400	17.000	16.667		=	Carne de res, centro de pierna					
Valledupar, Mercado Nuevo	14.000	14.000	14.000		=	Armenia, Frigocafé	15.000	15.000	15.000		=
Carne de res, bola de pierna						Barranquilla, Barranquillita	11.800	12.000	11.925		-
Barranquilla, Barranquillita	13.800	14.000	13.925		-	Barranquilla, Granabastos	15.200	15.600	15.333		-
Barranquilla, Granabastos	16.000	16.600	16.200		=	Bogotá, D. C., Frigorífico Ble Ltda.	12.800	13.000	12.975		-
Bogotá, D. C., Frigorífico Ble Ltda.	12.800	13.000	12.975		-	Bogotá, D. C., Frigorífico Guadalupe	13.000	13.500	13.263		+
Bogotá, D. C., Frigorífico Guadalupe	13.000	13.500	13.263		+	Bogotá, D. C., Paloquemao	15.000	16.000	15.333		+
Bogotá, D. C., Paloquemao	15.000	16.000	15.333		+	Bucaramanga, Frigoríficos	17.000	17.000	17.000		=
Bucaramanga, Frigoríficos	17.200	17.200	17.200		=	Cartagena, Bazurto	13.200	13.500	13.275		=
Buenaventura (Valle del Cauca)	16.000	16.600	16.200		+	Cúcuta, Cenabastos	13.000	15.000	13.667		+
Cali, Santa Helena	17.000	18.000	17.333		-	Cúcuta, La Nueva Sexta	13.000	13.000	13.000		-
Cartagena, Bazurto	13.200	13.500	13.275		-	Ibagué, Frigorífico Carlina	16.000	16.000	16.000		=
Cúcuta, Cenabastos	13.000	14.000	13.333		+	Ibagué, Plaza La 21	14.000	15.900	14.767		+
Cúcuta, La Nueva Sexta	13.000	13.000	13.000		=	Malambo (Atlántico), Carnes y carnes	14.100	14.100	14.100		=
Florencia (Caquetá)	15.000	15.000	15.000		=	Medellín, Central					
Ibagué, Frigorífico Carlina	16.000	16.000	16.000		=	Mayorista de Antioquia	13.000	13.900	13.525		=
Ibagué, Plaza La 21	14.000	15.900	14.475		+	Medellín, Plaza					
Malambo (Atlántico), Carnes y carnes	15.100	15.100	15.100		=	Minorista José María Villa	16.000	17.000	16.450		=
Manizales (Caldas)	14.000	15.000	14.333		=	Montería (Córdoba)	13.200	14.000	13.800		=
Medellín, Central						Montería, Frigosinú	14.500	14.500	14.500		=
Mayorista de Antioquia	13.000	14.000	13.675		=	Pereira, La 41	16.000	16.000	16.000		=
Medellín, Plaza						Sincedejo (Sucre)	14.000	14.000	14.000		=
Minorista José María Villa	16.000	18.000	16.700		=	Valledupar, Mercado Nuevo	14.000	14.000	14.000		=
Montería (Córdoba)	13.000	13.000	13.000		=	Villavicencio, CAV	14.000	14.000	14.000		=
Neiva, Surabastos	13.600	14.000	13.900		+	Carne de res, chatas					
Palmira (Valle del Cauca)	15.000	16.000	15.433		+	Armenia, Frigocafé	16.000	16.000	16.000		=
Pasto (Nariño)	15.100	15.300	15.200		+						

Cuadro 6. Mercados mayoristas. Precios de venta de carnes (continuación)
2016 (22 al 28 de octubre)

Productos y mercados	Pesos por kilogramo				Tendencia	Productos y mercados	Pesos por kilogramo				Tendencia
	Mínimo	Máximo	Medio	Precios			Mínimo	Máximo	Medio	Precios	
Carne de res, chatas (continuación)						Carne de res, falda (continuación)					
Barranquilla, Barranquillita	15.000	15.200	15.050	=		Cartagena, Bazurto	11.000	11.000	11.000	=	
Barranquilla, Granabastos	16.500	17.000	16.667	=		Cúcuta, Cenabastos	9.000	12.000	11.000	--	
Bogotá, D. C., Frigorífico Ble Ltda.	15.600	16.500	15.913	+		Cúcuta, La Nueva Sexta	11.000	12.000	11.667	-	
Bogotá, D. C., Frigorífico Guadalupe	15.500	16.000	15.688	-		Ibagué, Frigorífico Carlirma	11.500	11.500	11.500	-	
Bogotá, D. C., Paloquemao	17.000	18.000	17.333	+		Ibagué, Plaza La 21	12.000	13.900	12.475	+	
Bucaramanga, Frigoríficos	22.000	22.000	22.000	=		Malambo (Atlántico), Carnes y carnes	11.200	11.200	11.200	=	
Buenaventura (Valle del Cauca)	18.400	18.400	18.400	-		Manizales (Caldas)	9.000	10.000	9.333	=	
Cali, Santa Helena	18.000	20.000	18.667	-		Medellín, Central					
Cartagena, Bazurto	13.200	13.200	13.200	-		Mayorista de Antioquia	10.000	11.800	10.875	=	
Cúcuta, Cenabastos	15.000	16.000	15.333	-		Medellín, Plaza					
Cúcuta, La Nueva Sexta	14.000	15.000	14.333	-		Minorista José María Villa	14.000	15.500	14.725	+	
Ibagué, Plaza La 21	15.800	17.000	16.450	+		Montería (Córdoba)	9.500	10.000	9.875	=	
Malambo (Atlántico), Carnes y carnes	16.000	16.000	16.000	-		Montería, Frigosinú	11.500	11.500	11.500	=	
Medellín, Central						Palmira (Valle del Cauca)	8.000	9.000	8.467	=	
Mayorista de Antioquia	17.000	18.500	17.625	=		Pasto (Nariño)	10.800	11.000	10.900	+	
Medellín, Plaza						Pereira, La 41	11.000	12.000	11.500	+	
Minorista José María Villa	21.000	23.000	21.750	=		Popayán (Cauca)	9.000	9.400	9.267	+	
Montería (Córdoba)	13.000	13.600	13.300	+		Tuluá (Valle del Cauca)	9.000	10.000	9.333	=	
Montería, Frigosinú	16.500	16.500	16.500	=							
Palmira (Valle del Cauca)	15.500	17.000	16.333	=		Carne de res, lomo de brazo					
Pasto (Nariño)	16.700	16.900	16.800	+		Armenia, Frigocafé	14.000	14.000	14.000	=	
Pereira, La 41	19.000	19.000	19.000	=		Bogotá, D. C., Paloquemao	13.600	14.000	13.867	-	
Popayán (Cauca)	16.000	16.000	16.000	=		Cúcuta, Cenabastos	12.000	12.000	12.000	-	
Sincelejo (Sucre)	14.000	14.000	14.000	=		Cúcuta, La Nueva Sexta	12.000	12.000	12.000	=	
Tuluá (Valle del Cauca)	19.000	19.500	19.167	=		Montería (Córdoba)	12.000	13.000	12.250	=	
Valledupar, Mercado Nuevo	16.000	17.000	16.333	=		Montería, Frigosinú	11.500	11.500	11.500	=	
Villavicencio, CAV	14.000	15.000	14.500	=		Pasto (Nariño)	15.200	15.400	15.300	+	
						Pereira, La 41	15.000	15.000	15.000	=	
						Popayán (Cauca)	13.000	13.000	13.000	=	
						Sincelejo (Sucre)	10.000	10.000	10.000	=	
						Valledupar, Mercado Nuevo	14.000	14.000	14.000	+	
Carne de res, cogote						Carne de res, lomo fino					
Armenia, Frigocafé	10.000	10.000	10.000	=		Armenia, Frigocafé	18.000	18.000	18.000	=	
Bogotá, D. C., Frigorífico Ble Ltda.	10.000	11.000	10.663	-		Barranquilla, Barranquillita	21.800	22.300	22.075	+	
Bogotá, D. C., Frigorífico Guadalupe	10.000	11.000	10.400	+		Barranquilla, Granabastos	21.000	22.000	21.333	=	
Bogotá, D. C., Paloquemao	11.600	12.000	11.867	+		Bogotá, D. C., Frigorífico Ble Ltda.	22.000	25.000	22.625	-	
Bucaramanga, Frigoríficos	13.000	13.000	13.000	=		Bogotá, D. C., Frigorífico Guadalupe	22.000	24.000	22.688	+	
Ibagué, Frigorífico Carlirma	8.900	8.900	8.900	=		Bogotá, D. C., Paloquemao	22.000	23.000	22.333	=	
Ibagué, Plaza La 21	6.000	7.900	6.975	+		Bucaramanga, Frigoríficos	34.000	34.000	34.000	=	
Manizales (Caldas)	8.000	9.000	8.500	=		Buenaventura (Valle del Cauca)	19.000	21.000	19.867	-	
Montería (Córdoba)	9.500	10.000	9.875	+		Cartagena, Bazurto	18.000	20.000	18.500	=	
Montería, Frigosinú	11.500	11.500	11.500	=		Cúcuta, Cenabastos	15.000	17.000	16.000	=	
Pereira, La 41	11.000	12.000	11.500	=		Cúcuta, La Nueva Sexta	14.000	15.000	14.667	-	
						Ibagué, Plaza La 21	20.000	21.000	20.667	-	
						Malambo (Atlántico), Carnes y carnes	23.200	23.200	23.200	=	
						Manizales (Caldas)	15.000	16.000	15.667	=	
						Medellín, Central					
						Mayorista de Antioquia	21.000	22.000	21.750	=	
						Medellín, Plaza					
						Minorista José María Villa	26.000	31.000	28.250	=	
						Montería (Córdoba)	17.800	18.500	17.975	-	
						Montería, Frigosinú	27.500	27.500	27.500	=	
						Palmira (Valle del Cauca)	16.800	18.800	17.533	+	
						Pasto (Nariño)	16.800	17.000	16.900	+	
						Pereira, La 41	19.000	19.000	19.000	=	
						Popayán (Cauca)	16.000	17.000	16.333	+	
						Sincelejo (Sucre)	16.000	16.000	16.000	=	
						Tuluá (Valle del Cauca)	24.500	26.000	25.250	+	
						Valledupar, Mercado Nuevo	16.000	17.000	16.667	=	
						Villavicencio, CAV	18.000	20.000	18.500	=	
						Carne de res molida, murillo					
						Bogotá, D. C., Frigorífico Ble Ltda.	9.800	10.600	10.142	+	
						Bogotá, D. C., Frigorífico Guadalupe	9.500	10.500	10.088	-	
						Bogotá, D. C., Paloquemao	12.000	12.000	12.000	=	
						Bucaramanga, Frigoríficos	12.000	12.000	12.000	=	
						Cúcuta, Cenabastos	11.000	12.000	11.667	-	
						Cúcuta, La Nueva Sexta	11.000	11.000	11.000	=	
						Florencia (Cauquetá)	8.000	8.000	8.000	=	
						Ibagué, Frigorífico Carlirma	11.500	11.500	11.500	=	
						Ibagué, Plaza La 21	9.400	11.900	10.675	-	
						Neiva, Surabastos	9.000	9.000	9.000	=	
						Villavicencio, CAV	10.000	10.000	10.000	=	
						Carne de res, morrillo					
						Armenia, Frigocafé	12.000	12.000	12.000	=	
						Bogotá, D. C., Frigorífico Ble Ltda.	10.800	11.600	11.050	-	
						Bogotá, D. C., Frigorífico Guadalupe	10.500	11.500	10.938	+	
						Bogotá, D. C., Paloquemao	13.000	13.000	13.000	=	
						Bucaramanga, Frigoríficos	10.000	10.000	10.000	=	
						Buenaventura (Valle del Cauca)	11.400	13.000	11.933	-	
						Cali, Santa Helena	13.000	14.000	13.500	-	
						Cúcuta, Cenabastos	12.000	12.000	12.000	-	
						Cúcuta, La Nueva Sexta	11.000	12.000	11.333	-	
						Florencia (Cauquetá)	12.000	12.000	12.000	=	
						Ibagué, Frigorífico Carlirma	11.500	11.500	11.500	=	


Cuadro 6. Mercados mayoristas. Precios de venta de carnes (continuación)
2016 (22 al 28 de octubre)

Productos y mercados	Pesos por kilogramo				Tenden- cia	Productos y mercados	Pesos por kilogramo				Tenden- cia
	Mínimo	Máximo	Medio				Mínimo	Máximo	Medio		
Carne de res, morrillo (continuación)						Carne de res, pecho (continuación)					
Ibagué, Plaza La 21	10.600	11.900	11.125		+	Buenaventura (Valle del Cauca)	13.000	14.000	13.533		-
Malambo (Atlántico), Carnes y carnes	8.900	8.900	8.900		=	Cali, Santa Helena	15.000	16.000	15.333		-
Manizales (Caldas)	11.000	12.000	11.667		=	Cúcuta, Cenabastos	12.000	12.000	12.000		-
Medellín, Central						Cúcuta, La Nueva Sexta	11.000	12.000	11.333		-
Mayorista de Antioquia	11.100	12.000	11.450		=	Ibagué, Frigorífico Carlina	11.500	11.500	11.500		=
Montería (Córdoba)	10.000	11.000	10.750		+	Ibagué, Plaza La 21	12.000	13.900	12.825		+
Montería, Frigosinú	11.500	11.500	11.500		=	Medellín, Central					
Palmira (Valle del Cauca)	13.000	14.000	13.533		=	Mayorista de Antioquia	8.000	8.600	8.400		=
Pasto (Nariño)	11.700	11.900	11.800		+	Medellín, Plaza					
Pereira, La 41	13.000	14.000	13.500		+	Minorista José María Villa	11.000	12.800	12.075		-
Popayán (Cauca)	10.000	10.000	10.000		=	Montería (Córdoba)	11.000	11.500	11.125		-
Tuluá (Valle del Cauca)	12.500	13.000	12.667		=	Montería, Frigosinú	11.800	11.800	11.800		=
Villavicencio, CAV	10.000	11.000	10.500		=	Palmira (Valle del Cauca)	13.000	14.400	13.733		=
						Pasto (Nariño)	11.600	11.800	11.700		+
						Pereira, La 41	12.000	12.000	12.000		+
						Popayán (Cauca)	10.000	10.000	10.000		=
						Tuluá (Valle del Cauca)	12.000	13.400	12.733		-
						Valledupar, Mercado Nuevo	12.000	12.000	12.000		=
Carne de res, muchacho						Carne de res, punta de anca					
Armenia, Frigocafé	15.000	15.000	15.000		=	Armenia, Frigocafé	17.000	17.000	17.000		=
Barranquilla, Barranquillita	12.800	13.000	12.900		+	Barranquilla, Barranquillita	14.900	15.000	14.975		=
Barranquilla, Granabastos	15.600	16.000	15.867		+	Barranquilla, Granabastos	16.000	17.200	16.400		=
Bogotá, D. C., Frigorífico Ble Ltda.	15.000	16.500	15.250		+	Bogotá, D. C., Frigorífico Ble Ltda.	15.000	16.500	15.479		-
Bogotá, D. C., Paloquemao	17.000	17.000	17.000		+	Bogotá, D. C., Frigorífico Guadalupe	15.000	15.500	15.083		+
Bucaramanga, Frigoríficos	17.000	17.000	17.000		=	Bogotá, D. C., Paloquemao	16.000	17.000	16.333		+
Buenaventura (Valle del Cauca)	16.000	16.600	16.200		+	Bucaramanga, Frigoríficos	22.000	22.000	22.000		=
Cali, Santa Helena	14.900	16.000	15.300		-	Buenaventura (Valle del Cauca)	16.000	18.400	17.133		+
Cartagena, Bazurto	13.200	13.500	13.275		=	Cali, Santa Helena	18.000	20.000	18.967		+
Cúcuta, Cenabastos	13.000	14.000	13.333		+	Cartagena, Bazurto	13.200	13.200	13.200		=
Cúcuta, La Nueva Sexta	13.000	13.000	13.000		-	Cúcuta, Cenabastos	14.000	14.000	14.000		-
Ibagué, Frigorífico Carlina	12.000	12.000	12.000		-	Cúcuta, La Nueva Sexta	13.000	14.000	13.333		-
Ibagué, Plaza La 21	14.000	15.900	14.475		=	Ibagué, Plaza La 21	14.000	18.000	15.500		=
Malambo (Atlántico), Carnes y carnes	15.000	15.000	15.000		-	Malambo (Atlántico), Carnes y carnes	16.000	16.000	16.000		-
Manizales (Caldas)	14.000	15.000	14.333		-	Manizales (Caldas)	14.000	16.000	15.333		=
Medellín, Central						Medellín, Central					
Mayorista de Antioquia	13.000	13.800	13.400		=	Mayorista de Antioquia	17.000	18.100	17.750		=
Medellín, Plaza						Medellín, Plaza					
Minorista José María Villa	15.700	16.600	16.075		=	Minorista José María Villa	20.000	23.500	21.625		=
Montería (Córdoba)	13.500	14.000	13.750		=	Montería (Córdoba)	14.000	14.500	14.125		-
Montería, Frigosinú	14.000	14.000	14.000		=	Montería, Frigosinú	17.500	17.500	17.500		=
Palmira (Valle del Cauca)	15.000	16.000	15.433		+	Palmira (Valle del Cauca)	16.000	17.000	16.333		=
Pasto (Nariño)	15.200	15.400	15.300		+	Pasto (Nariño)	15.500	15.700	15.600		+
Pereira, La 41	16.000	16.000	16.000		=	Pereira, La 41	16.000	17.000	16.500		+
Popayán (Cauca)	14.000	14.000	14.000		=	Popayán (Cauca)	14.000	14.000	14.000		=
Sincelejo (Sucre)	14.000	14.000	14.000		=	Sincelejo (Sucre)	14.000	14.000	14.000		=
Tuluá (Valle del Cauca)	15.000	16.700	15.900		=	Tuluá (Valle del Cauca)	18.500	18.900	18.700		=
Valledupar, Mercado Nuevo	14.000	14.000	14.000		=	Valledupar, Mercado Nuevo	15.000	16.000	15.667		=
Villavicencio, CAV	14.000	14.000	14.000		=	Villavicencio, CAV	14.000	14.000	14.000		=
Carne de res, murillo						Carne de res, sobrebarriga					
Armenia, Frigocafé	10.000	10.000	10.000		=	Armenia, Frigocafé	10.000	10.000	10.000		--
Bogotá, D. C., Frigorífico Ble Ltda.	9.800	10.600	10.142		+	Barranquilla, Barranquillita	11.400	11.600	11.500		+
Bogotá, D. C., Frigorífico Guadalupe	9.500	10.500	10.088		+	Barranquilla, Granabastos	14.000	15.200	14.733		+
Bogotá, D. C., Paloquemao	11.000	12.000	11.667		=	Bogotá, D. C., Frigorífico Ble Ltda.	11.000	12.000	11.800		-
Bucaramanga, Frigoríficos	12.000	12.000	12.000		=	Bogotá, D. C., Frigorífico Guadalupe	11.500	12.800	11.913		=
Cúcuta, Cenabastos	12.000	12.000	12.000		=	Bogotá, D. C., Paloquemao	13.600	14.000	13.867		+
Cúcuta, La Nueva Sexta	11.000	11.000	11.000		-	Bucaramanga, Frigoríficos	14.600	14.600	14.600		+
Ibagué, Frigorífico Carlina	11.500	11.500	11.500		-	Buenaventura (Valle del Cauca)	13.000	13.600	13.200		-
Ibagué, Plaza La 21	10.000	11.000	10.500		-	Cali, Santa Helena	14.800	16.000	15.267		-
Medellín, Central						Cartagena, Bazurto	11.000	11.000	11.000		=
Mayorista de Antioquia	10.500	11.600	11.275		=	Cúcuta, Cenabastos	12.000	13.000	12.667		-
Montería (Córdoba)	10.000	10.000	10.000		=	Cúcuta, La Nueva Sexta	11.000	12.000	11.667		-
Montería, Frigosinú	11.000	11.000	11.000		=	Florencia (Caquetá)	12.000	12.000	12.000		=
Neiva, Surabastos	9.000	9.000	9.000		+	Ibagué, Frigorífico Carlina	11.500	11.500	11.500		=
Villavicencio, CAV	10.000	11.000	10.250		=	Ibagué, Plaza La 21	12.000	12.900	12.225		+
						Malambo (Atlántico), Carnes y carnes	11.000	11.000	11.000		=
						Manizales (Caldas)	12.000	12.000	12.000		=
						Medellín, Central					
						Mayorista de Antioquia	10.300	11.600	11.250		=
						Medellín, Plaza					
						Minorista José María Villa	13.000	14.000	13.400		+
						Montería (Córdoba)	11.000	12.000	11.750		+
						Montería, Frigosinú	11.000	11.000	11.000		=
						Neiva, Surabastos	10.000	10.000	10.000		=
						Palmira (Valle del Cauca)	13.000	14.500	13.700		=
						Pasto (Nariño)	11.700	11.900	11.800		+
						Pereira, La 41	13.000	14.000	13.500		=
						Popayán (Cauca)	12.000	12.500	12.233		+
						Sincelejo (Sucre)	10.000	10.000	10.000		=
						Tuluá (Valle del Cauca)	14.200	15.000	14.533		=
						Valledupar, Mercado Nuevo	12.000	12.000	12.000		=
						Villavicencio, CAV	11.000	12.000	11.500		=
Carne de res, paletero						Menudencias de pollo					
Armenia, Frigocafé	14.000	14.000	14.000		=	Armenia, Mercar	3.000	4.200	3.733		=
Bogotá, D. C., Paloquemao	13.400	13.600	13.533		+						
Bucaramanga, Frigoríficos	13.600	13.600	13.600		=						
Cúcuta, Cenabastos	12.000	14.000	12.667		+						
Cúcuta, La Nueva Sexta	11.000	12.000	11.667		-						
Ibagué, Frigorífico Carlina	12.000	12.000	12.000		+						
Ibagué, Plaza La 21	11.000	13.000	12.317		+						
Malambo (Atlántico), Carnes y carnes	9.800	9.800	9.800		=						
Manizales (Caldas)	12.000	13.000	12.333		=						
Medellín, Central											
Mayorista de Antioquia	12.500	12.900	12.700		=						
Montería (Córdoba)	12.000	13.000	12.250		=						
Montería, Frigosinú	11.500	11.500	11.500		=						
Pereira, La 41	15.000	15.000	15.000		=						
Sincelejo (Sucre)	12.000	12.000	12.000		=						
Valledupar, Mercado Nuevo	12.000	12.000	12.000		=						

Cuadro 6. Mercados mayoristas. Precios de venta de carnes (conclusión)
2016 (22 al 28 de octubre)

Productos y mercados	Pesos por kilogramo			Tendencia	Productos y mercados	Pesos por kilogramo			Tendencia
	Mínimo	Máximo	Medio			Mínimo	Máximo	Medio	
Menudencias de pollo (continuación)					Pierna perril con rabadilla (continuación)				
Bogotá, D. C., Frigorífico Guadalupe	800	1.000	833	-	Pasto (Nariño)	6.600	7.000	6.800	+
Florencia (Caquetá)	2.400	2.400	2.400	=	Santa Marta (Magdalena)	4.400	4.600	4.500	-
Ibagué, Plaza La 21	1.000	1.200	1.067	-	Sincedejo (Sucre)	4.600	4.600	4.600	-
Montería (Córdoba)	1.800	2.200	2.000	=	Tuluá (Valle del Cauca)	5.400	6.000	5.800	=
Neiva, Surabastos	1.600	1.600	1.600	+	Valledupar, Mercado Nuevo	3.600	3.800	3.700	-
Pasto (Nariño)	1.000	1.000	1.000	=	Villavicencio, CAV	5.400	5.800	5.600	-
Popayán (Cauca)	1.000	1.000	1.000	=	Pierna perril sin rabadilla				
Villavicencio, CAV	1.300	1.400	1.375	-	Bogotá, D. C., Corabastos	6.400	7.000	6.750	-
Muslos de pollo con rabadilla					Bogotá, D. C., Frigorífico Ble Ltda.	7.200	7.700	7.567	-
Medellín, Plaza					Bogotá, D. C., Frigorífico Guadalupe	5.800	7.000	6.200	-
Minorista José María Villa	5.200	5.600	5.425	+	Bogotá, D. C., Paloquemao	7.000	8.000	7.667	+
Valledupar, Mercado Nuevo	3.600	3.800	3.700	-	Bogotá, D. C., Plaza Las Flores	5.400	7.000	6.067	+
Muslos de pollo sin rabadilla					Bucaramanga, Frigoríficos	6.600	6.700	6.633	-
Arauca (Arauca)	5.700	6.000	5.833	-	Piernas de pollo				
Bogotá, D. C., Corabastos	6.000	7.000	6.500	-	Armenia, Mercar	5.400	7.900	6.567	=
Bogotá, D. C., Frigorífico Ble Ltda.	6.700	7.000	6.883	-	Bogotá, D. C., Corabastos	7.000	7.400	7.200	=
Bogotá, D. C., Frigorífico Guadalupe	5.800	7.000	6.275	-	Bogotá, D. C., Frigorífico Ble Ltda.	8.000	8.800	8.367	-
Bogotá, D. C., Paloquemao	7.000	7.000	7.000	+	Bogotá, D. C., Frigorífico Guadalupe	6.500	7.300	6.908	-
Bogotá, D. C., Plaza Las Flores	4.600	6.600	5.150	+	Bogotá, D. C., Paloquemao	7.600	8.000	7.867	=
Bucaramanga, Frigoríficos	7.100	7.200	7.133	=	Bucaramanga, Frigoríficos	7.200	7.500	7.300	-
Medellín, Central					Cali, Santa Helena	6.000	6.400	6.133	+
Mayorista de Antioquia	7.300	7.600	7.400	=	Cartagena, Bazurto	6.400	6.500	6.475	+
Pechuga de pollo					Cúcuta, Cenabastos	7.000	7.056	7.028	-
Arauca (Arauca)	8.300	8.300	8.300	=	Manizales (Caldas)	5.000	6.000	5.500	=
Armenia, Mercar	8.200	9.200	8.767	-	Medellín, Central				
Barranquilla, Barranquillita	7.700	7.800	7.750	=	Mayorista de Antioquia	7.000	7.700	7.350	+
Barranquilla, Granabastos	7.700	7.700	7.700	-	Medellín, Plaza				
Bogotá, D. C., Corabastos	7.000	8.000	7.750	-	Minorista José María Villa	5.000	5.500	5.225	=
Bogotá, D. C., Frigorífico Ble Ltda.	8.800	9.400	9.033	-	Palmira (Valle del Cauca)	6.200	6.600	6.400	=
Bogotá, D. C., Frigorífico Guadalupe	7.600	8.400	7.975	-	Pasto (Nariño)	7.400	7.800	7.600	+
Bogotá, D. C., Paloquemao	9.000	9.000	9.000	+	Popayán (Cauca)	5.600	5.600	5.600	+
Bogotá, D. C., Plaza Las Flores	6.800	8.000	7.375	-	Tuluá (Valle del Cauca)	5.400	5.800	5.600	+
Bucaramanga, Frigoríficos	8.500	8.700	8.600	-	Valledupar, Mercado Nuevo	6.800	7.000	6.933	+
Buenaventura (Valle del Cauca)	8.400	8.400	8.400	+	Pollo entero congelado sin vísceras				
Cali, Galería Alameda	7.800	8.500	8.033	+	Arauca (Arauca)	6.800	6.800	6.800	=
Cali, Santa Helena	8.400	8.600	8.467	+	Barranquilla, Barranquillita	4.600	4.700	4.625	+
Cartagena, Bazurto	8.000	8.000	8.000	=	Barranquilla, Granabastos	4.600	4.600	4.600	+
Cúcuta, Cenabastos	8.200	8.400	8.267	+	Bucaramanga, Frigoríficos	6.100	6.200	6.150	=
Ibagué, Plaza La 21	7.600	8.000	7.867	-	Cali, Galería Alameda	6.000	6.600	6.333	+
Manizales (Caldas)	8.200	8.700	8.433	=	Cali, Santa Helena	5.400	6.000	5.733	+
Medellín, Central					Cartagena, Bazurto	5.000	5.000	5.000	=
Mayorista de Antioquia	8.700	8.900	8.775	=	Medellín, Central				
Medellín, Plaza					Mayorista de Antioquia	5.900	6.500	6.200	=
Minorista José María Villa	7.900	8.200	8.025	-	Medellín, Plaza				
Montería (Córdoba)	8.000	8.200	8.100	=	Minorista José María Villa	5.400	5.600	5.500	+
Neiva, Surabastos	7.600	7.800	7.650	+	Montería (Córdoba)	5.100	5.600	5.333	=
Palmira (Valle del Cauca)	8.400	9.000	8.700	=	Pasto (Nariño)	7.200	7.600	7.400	+
Pasto (Nariño)	10.600	10.800	10.667	+	Popayán (Cauca)	5.800	5.800	5.800	+
Santa Marta (Magdalena)	8.500	8.600	8.533	-	Santa Marta (Magdalena)	5.300	5.500	5.400	-
Sincedejo (Sucre)	8.000	8.000	8.000	=	Valledupar, Mercado Nuevo	4.900	5.200	5.033	=
Tuluá (Valle del Cauca)	8.800	9.000	8.950	-	Pollo entero fresco con vísceras				
Valledupar, Mercado Nuevo	7.300	7.500	7.400	-	Ibagué, Plaza La 21	5.400	5.800	5.600	-
Villavicencio, CAV	7.600	8.000	7.750	-	Pollo entero fresco sin vísceras				
Pierna perril con rabadilla					Armenia, Mercar	5.700	6.600	6.100	+
Arauca (Arauca)	5.600	5.600	5.600	=	Bogotá, D. C., Corabastos	6.300	6.600	6.500	=
Armenia, Mercar	4.500	5.900	5.200	=	Bogotá, D. C., Frigorífico Ble Ltda.	6.800	7.600	7.067	-
Barranquilla, Barranquillita	4.000	4.100	4.025	-	Bogotá, D. C., Frigorífico Guadalupe	5.600	6.200	5.975	-
Barranquilla, Granabastos	3.700	3.700	3.700	-	Bogotá, D. C., Paloquemao	7.000	7.000	7.000	-
Bogotá, D. C., Frigorífico Guadalupe	5.400	6.400	5.738	=	Bogotá, D. C., Plaza Las Flores	5.600	6.600	6.175	+
Bogotá, D. C., Plaza Las Flores	4.600	6.400	5.275	+	Bucaramanga, Frigoríficos	6.100	6.200	6.150	=
Bucaramanga, Frigoríficos	4.750	5.100	4.883	=	Cúcuta, Cenabastos	6.000	6.080	6.043	-
Buenaventura (Valle del Cauca)	4.800	5.000	4.933	=	Ibagué, Plaza La 21	5.800	6.000	5.933	-
Cali, Galería Alameda	4.800	5.000	4.927	+	Palmira (Valle del Cauca)	5.800	6.000	5.900	=
Cali, Santa Helena	4.600	4.800	4.733	+	Pasto (Nariño)	7.200	7.800	7.467	+
Cartagena, Bazurto	4.400	4.500	4.475	+	Sincedejo (Sucre)	5.800	6.000	5.950	-
Cúcuta, Cenabastos	4.300	4.800	4.564	-	Tuluá (Valle del Cauca)	6.400	6.800	6.550	=
Florencia (Caquetá)	6.400	6.400	6.400	=	Villavicencio, CAV	5.800	6.000	5.875	-
Ibagué, Plaza La 21	6.000	6.000	6.000	=	Rabadillas de pollo				
Medellín, Central					Armenia, Mercar	1.300	1.600	1.433	=
Mayorista de Antioquia	5.200	5.900	5.450	=	Bucaramanga, Frigoríficos	1.750	2.300	2.025	=
Medellín, Plaza					Manizales (Caldas)	1.500	2.000	1.750	=
Minorista José María Villa	4.600	4.800	4.700	+					
Montería (Córdoba)	4.500	5.000	4.767	=					
Neiva, Surabastos	5.000	5.000	5.000	=					
Palmira (Valle del Cauca)	4.600	5.000	4.800	=					

Tendencias:

- (---) Variación mayor al -20 %
- (--) Variación entre -10 % y -20 %
- (-) Variación entre 0 % y -10 %

- (=) Variación igual a 0 %
- (+) Variación entre 0 % y 10 %
- (++) Variación entre 10 % y 20 %
- (+++) Variación mayor al 20 %
- (n.d.) No determinado



Cuadro 7. Mercados mayoristas. Precios de venta de pescados 2016 (22 al 28 de octubre)

Productos y mercados	Pesos por kilogramo				Tendencia	Productos y mercados	Pesos por kilogramo				Tendencia			
	Mínimo	Máximo	Medio	Precios			Mínimo	Máximo	Medio	Precios				
Almejas con concha						Calamar anillos (continuación)								
Cali, Galería Alameda	8.000	8.200	8.067	-	Cali, Galería Alameda	20.000	24.000	22.000	+	Cali, Santa Helena	7.000	7.500	7.167	=
Cali, Santa Helena					Medellín, Central					Medellín, Central				
Medellín, Central					Mayorista de Antioquia	5.000	7.700	6.175	=	Mayorista de Antioquia	15.500	17.700	16.550	=
Mayorista de Antioquia									Palmira (Valle del Cauca)	11.000	12.500	11.750	-	
Almejas sin concha														
Cali, Galería Alameda	14.000	16.000	15.000	+	Calamar blanco entero					Bogotá, D. C., Corabastos	8.000	8.000	8.000	-
Cali, Santa Helena	10.500	11.000	10.667	+	Bogotá, D. C., Paloquemao	10.000	10.000	10.000	=	Cali, Galería Alameda	9.000	12.300	10.100	+
Medellín, Central					Cali, Santa Helena	7.200	7.800	7.500	+	Cali, Santa Helena	7.200	7.800	7.500	+
Mayorista de Antioquia	15.500	17.700	16.550	=	Palmira (Valle del Cauca)	8.000	9.000	8.500	-	Palmira (Valle del Cauca)	8.000	9.000	8.500	-
Palmira (Valle del Cauca)	11.000	12.500	11.750	-	Tuluá (Valle del Cauca)	8.200	9.000	8.600	=	Tuluá (Valle del Cauca)	8.200	9.000	8.600	=
Bagre rayado en postas congelado					Calamar morado entero									
Armenia, Mercar	19.000	19.000	19.000	=	Cali, Galería Alameda	11.500	13.000	12.250	+	Cali, Santa Helena	13.000	13.500	13.167	+
Bogotá, D. C., Paloquemao	16.000	17.000	16.333	=	Cali, Santa Helena	13.000	13.500	13.167	+	Tuluá (Valle del Cauca)	14.000	15.000	14.500	=
Manizales (Caldas)	20.000	22.000	21.000	=										
Medellín, Central					Camarón tigre precocido seco					Bogotá, D. C., Paloquemao	32.000	34.000	33.333	-
Mayorista de Antioquia	17.000	19.000	17.950	=	Cali, Galería Alameda	30.000	37.600	33.150	-	Cali, Galería Alameda	30.000	37.600	33.150	-
Tunja, Complejo de Servicios del Sur	14.000	15.000	14.500	=	Medellín, Central					Mayorista de Antioquia	33.000	36.000	35.000	=
Villavicencio, CAV	16.000	16.000	16.000	=	Mayorista de Antioquia	33.000	36.000	35.000	=	Popayán (Cauca)	35.000	35.000	35.000	-
Bagre rayado entero congelado					Popayán (Cauca)	35.000	35.000	35.000	-	Tuluá (Valle del Cauca)	30.000	32.000	31.000	=
Bogotá, D. C., Plaza Las Flores	11.040	11.200	11.180	-										
Cali, Galería Alameda	19.500	22.400	20.975	+	Camarón titi precocido seco					Armenia, Mercar	30.000	31.000	30.500	=
Cali, Santa Helena	13.800	14.800	14.200	-	Bogotá, D. C., Corabastos	24.000	26.000	25.000	+	Bogotá, D. C., Corabastos	24.000	26.000	25.000	+
Palmira (Valle del Cauca)	18.500	22.000	20.250	+	Pereira, Mercasa	13.200	13.600	13.400	=	Pereira, Mercasa	13.200	13.600	13.400	=
Pereira, Mercasa	19.000	21.000	20.000	-	Popayán (Cauca)	19.000	19.000	19.000	-	Popayán (Cauca)	19.000	19.000	19.000	-
Popayán (Cauca)	14.000	14.500	14.333	-										
Bagre rayado entero fresco					Capaz Magdalena fresco					Florencia (Caquetá)	10.000	10.000	10.000	=
Arauca (Arauca)	10.000	10.000	10.000	--	Florencia (Caquetá)	10.000	10.000	10.000	=	Ibagué, Plaza La 21	14.400	14.800	14.533	n.d.
Bogotá, D. C., Paloquemao	16.000	17.000	16.333	=	Ibagué, Plaza La 21	14.400	14.800	14.533	n.d.	Tunja, Complejo de Servicios del Sur	12.000	13.000	12.500	+
Bucaramanga, Centroabastos	14.400	14.400	14.400	+										
Cúcuta, La Nueva Sexta	8.000	9.000	8.250	=	Cazuela de mariscos (paquete)					Bogotá, D. C., Corabastos	9.000	10.500	9.750	-
Florencia (Caquetá)	16.000	16.000	16.000	=	Bogotá, D. C., Corabastos	9.000	10.500	9.750	-	Bogotá, D. C., Paloquemao	11.000	12.000	11.667	-
Montería (Córdoba)	15.000	16.000	15.750	n.d.	Bogotá, D. C., Paloquemao	11.000	12.000	11.667	-	Medellín, Central				
Neiva, Surabastos	16.000	16.000	16.000	=	Medellín, Central					Mayorista de Antioquia	15.000	19.000	17.000	=
Valledupar, Mercado Nuevo	13.000	14.000	13.333	-	Mayorista de Antioquia	15.000	19.000	17.000	=					
Villavicencio, CAV	12.000	12.000	12.000	=					Corvina, filete congelado nacional					
Blanquillo entero fresco					Buenaventura (Valle del Cauca)	30.000	32.000	30.667	-	Buenaventura (Valle del Cauca)	30.000	32.000	30.667	-
Bucaramanga, Centroabastos	12.000	12.000	12.000	=	Cali, Galería Alameda	34.000	38.000	36.467	-	Cali, Galería Alameda	34.000	38.000	36.467	-
Valledupar, Mercado Nuevo	12.000	12.000	12.000	=										
Bocachico criollo fresco					Langostino U12					Bogotá, D. C., Paloquemao	74.000	80.000	78.000	-
Arauca (Arauca)	8.000	8.000	8.000	--	Bogotá, D. C., Paloquemao	74.000	80.000	78.000	-	Cali, Galería Alameda	69.000	74.000	71.667	-
Cúcuta, La Nueva Sexta	7.000	7.000	7.000	+	Cali, Galería Alameda	69.000	74.000	71.667	-	Medellín, Central				
Montería (Córdoba)	12.000	14.000	13.250	--	Medellín, Central					Mayorista de Antioquia	78.000	80.000	79.333	=
Neiva, Surabastos	24.000	24.000	24.000	=	Mayorista de Antioquia	78.000	80.000	79.333	=					
Santa Marta (Magdalena)	9.000	9.000	9.000	=					Langostino 16-20					
Valledupar, Mercado Nuevo	15.000	15.000	15.000	---	Bogotá, D. C., Corabastos	56.000	60.000	57.500	-	Bogotá, D. C., Corabastos	56.000	60.000	57.500	-
Bocachico importado congelado					Buenaventura (Valle del Cauca)	50.000	60.000	53.333	+	Buenaventura (Valle del Cauca)	50.000	60.000	53.333	+
Armenia, Mercar	8.000	8.600	8.300	=	Cali, Galería Alameda	54.000	64.000	59.333	-	Cali, Galería Alameda	54.000	64.000	59.333	-
Barranquilla, Barranquillita	8.600	8.800	8.725	+	Cali, Santa Helena	54.800	57.700	55.867	-	Cali, Santa Helena	54.800	57.700	55.867	-
Bogotá, D. C., Plaza Las Flores	8.000	8.000	8.000	=										
Cali, Galería Alameda	8.800	11.000	9.700	+	Merluza, filete importado					Armenia, Mercar	10.400	11.400	10.900	=
Cali, Santa Helena	8.000	8.500	8.167	-	Armenia, Mercar	10.400	11.400	10.900	=	Cali, Galería Alameda	13.000	13.500	13.167	-
Cartagena, Bazurto	8.000	8.000	8.000	=	Cali, Galería Alameda	13.000	13.500	13.167	-	Medellín, Central				
Cúcuta, La Nueva Sexta	8.500	9.000	8.750	+	Medellín, Central					Mayorista de Antioquia	11.200	14.000	12.300	=
Manizales (Caldas)	8.000	12.000	9.333	+	Mayorista de Antioquia	11.200	14.000	12.300	=	Palmira (Valle del Cauca)	10.500	13.000	11.750	-
Montería (Córdoba)	9.000	9.500	9.275	+	Palmira (Valle del Cauca)	10.500	13.000	11.750	-					
Palmira (Valle del Cauca)	8.000	10.500	9.250	+					Merluza, filete nacional					
Pereira, Mercasa	7.100	7.650	7.375	=	Cali, Galería Alameda	35.000	38.000	36.000	-	Cali, Galería Alameda	35.000	38.000	36.000	-
Popayán (Cauca)	8.500	8.500	8.500	-										
Santa Marta (Magdalena)	9.000	10.000	9.333	=	Mojarra lora entera congelada					Barranquilla, Barranquillita	5.600	5.800	5.675	-
Sincelejo (Sucre)	7.500	7.500	7.500	=	Barranquilla, Barranquillita	5.600	5.800	5.675	-					
Tuluá (Valle del Cauca)	9.000	10.000	9.500	=					Mojarra lora entera fresca					
Valledupar, Mercado Nuevo	8.000	8.000	8.000	=	Barranquilla, Barranquillita	6.000	6.200	6.050	=	Barranquilla, Barranquillita	6.000	6.200	6.050	=
Cachama de cultivo fresca					Cartagena, Bazurto	8.500	9.000	8.625	-	Cartagena, Bazurto	8.500	9.000	8.625	-
Arauca (Arauca)	7.000	7.000	7.000	=	Montería (Córdoba)	8.000	8.500	8.225	++	Montería (Córdoba)	8.000	8.500	8.225	++
Bogotá, D. C., Plaza Las Flores	5.600	6.800	6.073	-	Sincelejo (Sucre)	6.500	6.500	6.500	=	Sincelejo (Sucre)	6.500	6.500	6.500	=
Bucaramanga, Centroabastos	7.600	8.000	7.800	-	Valledupar, Mercado Nuevo	8.000	9.000	8.333	=	Valledupar, Mercado Nuevo	8.000	9.000	8.333	=
Cúcuta, La Nueva Sexta	6.000	6.000	6.000	-										
Ibagué, Plaza La 21	6.400	6.800	6.667	-	Nicuro fresco					Bogotá, D. C., Plaza Las Flores	5.600	6.400	5.700	-
Sincelejo (Sucre)	6.500	6.500	6.500	=	Bogotá, D. C., Plaza Las Flores	5.600	6.400	5.700	-	Florencia (Caquetá)	10.000	10.000	10.000	=
Villavicencio, CAV	7.000	8.000	7.500	-	Florencia (Caquetá)	10.000	10.000	10.000	=					
Yopal (Casanares)	7.000	7.000	7.000	=										
Calamar anillos														
Bogotá, D. C., Corabastos	18.000	20.500	19.125	+										
Bogotá, D. C., Paloquemao	23.000	24.000	23.667	-										

Cuadro 7. Mercados mayoristas. Precios de venta de pescados (conclusión)
2016 (22 al 28 de octubre)

Productos y mercados	Pesos por kilogramo				Tendencia	Productos y mercados	Pesos por kilogramo				Tendencia
	Mínimo	Máximo	Medio				Mínimo	Máximo	Medio		
Palmitos de mar						Tilapia, filete congelado (continuación)					
Bogotá, D. C., Corabastos	10.000	10.000	10.000	=	Medellín, Central						
Bogotá, D. C., Paloquemao	11.600	12.000	11.867	-	Mayorista de Antioquia	14.500	18.000	16.625	=		
Medellín, Central					Palmira (Valle del Cauca)	12.500	14.700	13.600	-		
Mayorista de Antioquia	9.000	13.600	11.450	=	Popayán (Cauca)	13.800	14.000	13.867	-		
					Tuluá (Valle del Cauca)	14.000	15.000	14.500	=		
Pargo rojo entero congelado					Tilapia, lomitos						
Armenia, Mercar	28.000	32.000	30.000	=	Medellín, Central						
Bogotá, D. C., Corabastos	20.000	21.000	20.750	=	Mayorista de Antioquia	5.200	7.000	6.475	=		
Cali, Galería Alameda	18.000	22.000	19.250	+	Tilapia roja entera congelada						
Cali, Santa Helena	15.900	16.700	16.200	=	Barranquilla, Barranquillita	6.500	6.800	6.650	-		
Medellín, Central					Cali, Galería Alameda	12.500	14.000	13.450	-		
Mayorista de Antioquia	22.000	26.000	24.500	=	Cali, Santa Helena	13.000	14.000	13.667	+		
Palmira (Valle del Cauca)	17.500	19.000	18.250	=	Cartagena, Bazurto	10.000	10.000	10.000	=		
Tuluá (Valle del Cauca)	15.000	16.000	15.500	=	Medellín, Central						
Pargo rojo entero fresco					Mayorista de Antioquia	12.000	16.000	13.933	=		
Cartagena, Bazurto	20.000	20.000	20.000	=	Palmira (Valle del Cauca)	11.500	13.000	12.250	-		
Santa Marta (Magdalena)	20.000	20.000	20.000	=	Pasto (Nariño)	9.000	10.000	9.500	=		
Valledupar, Mercado Nuevo	20.000	20.000	20.000	=	Pereira, Mercasa	9.200	11.000	10.067	-		
Pargo rojo platero					Popayán (Cauca)	13.100	13.300	13.200	-		
Buenaventura (Valle del Cauca)	16.000	17.000	16.333	=	Santa Marta (Magdalena)	8.500	9.000	8.833	--		
Cali, Galería Alameda	22.000	25.000	23.667	+	Tuluá (Valle del Cauca)	11.000	12.000	11.500	=		
Cartagena, Bazurto	24.000	25.000	24.250	-	Tilapia roja entera fresca						
Popayán (Cauca)	19.000	19.000	19.000	=	Barranquilla, Barranquillita	7.000	7.300	7.175	-		
Pescado cabezas					Bogotá, D. C., Plaza Las Flores	6.800	6.800	6.800	-		
Bogotá, D. C., Paloquemao	5.600	6.000	5.867	-	Bucaramanga, Centroabastos	7.200	7.600	7.433	-		
Cali, Galería Alameda	5.000	6.000	5.250	-	Cartagena, Bazurto	11.000	12.000	11.500	+		
Cali, Santa Helena	6.000	6.000	6.000	=	Cúcuta, La Nueva Sexta	8.000	8.500	8.375	=		
Palmira (Valle del Cauca)	5.500	6.000	5.750	=	Florencia (Caquetá)	10.000	10.000	10.000	=		
Pereira, Mercasa	2.200	2.500	2.367	=	Ibagué, Plaza La 21	7.200	7.200	7.200	+		
Popayán (Cauca)	5.000	5.000	5.000	=	Montería (Córdoba)	9.000	10.000	9.400	++		
Róbalo, filete congelado					Neiva, Surabastos	10.000	10.000	10.000	=		
Manizales (Caldas)	11.800	14.000	12.900	=	Sincelejo (Sucre)	8.000	8.000	8.000	=		
Medellín, Central					Tunja, Complejo						
Mayorista de Antioquia	8.000	11.000	9.700	=	de Servicios del Sur	10.000	10.000	10.000	+		
Salmón, filete congelado					Valledupar, Mercado Nuevo	8.000	9.000	8.333	=		
Armenia, Mercar	36.000	37.600	36.800	-	Villavicencio, CAV	9.000	10.000	9.500	-		
Bogotá, D. C., Corabastos	35.000	38.000	36.500	-	Yopal (Casánare)	8.000	8.000	8.000	-		
Bogotá, D. C., Paloquemao	38.000	40.000	39.333	=	Toyo blanco, filete congelado						
Cali, Galería Alameda	36.000	39.800	37.933	-	Bogotá, D. C., Corabastos	11.000	12.000	11.500	+		
Cali, Santa Helena	37.600	39.200	38.200	+	Bogotá, D. C., Paloquemao	16.000	16.000	16.000	=		
Medellín, Central					Cali, Galería Alameda	13.000	13.500	13.250	-		
Mayorista de Antioquia	37.000	48.000	41.250	=	Cali, Santa Helena	8.500	9.000	8.833	-		
Palmira (Valle del Cauca)	31.500	34.500	33.000	+	Palmira (Valle del Cauca)	10.000	11.800	10.900	-		
Popayán (Cauca)	36.000	36.000	36.000	-	Popayán (Cauca)	9.200	9.300	9.233	-		
Sierra entera congelada					Tuluá (Valle del Cauca)	11.000	12.000	11.500	=		
Armenia, Mercar	14.600	15.000	14.800	=	Trucha en corte mariposa						
Bogotá, D. C., Corabastos	14.000	15.000	14.375	-	Bogotá, D. C., Corabastos	10.000	11.500	10.625	+		
Bogotá, D. C., Paloquemao	15.000	16.000	15.667	-	Bogotá, D. C., Paloquemao	12.600	13.000	12.733	-		
Buenaventura (Valle del Cauca)	12.000	12.000	12.000	=	Cali, Galería Alameda	14.500	16.600	15.350	+		
Cali, Galería Alameda	15.000	16.500	15.875	+	Cali, Santa Helena	12.000	12.500	12.167	=		
Cali, Santa Helena	13.000	13.500	13.333	+	Manizales (Caldas)	13.000	15.000	14.167	=		
Medellín, Central					Medellín, Central						
Mayorista de Antioquia	12.000	13.500	12.875	=	Mayorista de Antioquia	12.000	18.000	14.700	-		
Palmira (Valle del Cauca)	13.000	14.000	13.500	-	Palmira (Valle del Cauca)	11.300	12.700	12.000	-		
Santa Marta (Magdalena)	18.000	19.500	18.833	-	Pereira, Mercasa	11.900	12.000	11.967	=		
Tilapia, filete congelado					Popayán (Cauca)	12.000	12.000	12.000	-		
Bogotá, D. C., Corabastos	14.000	15.000	14.500	-	Trucha entera fresca						
Cali, Galería Alameda	16.800	19.600	18.225	+	Florencia (Caquetá)	18.000	18.000	18.000	=		
Cali, Santa Helena	12.500	13.000	12.833	+	Pasto (Nariño)	11.000	12.000	11.500	=		

Tendencias:

- (-->) Variación mayor al -20 %
- (--) Variación entre -10 % y -20 %
- (-) Variación entre 0 % y -10 %

- (=) Variación igual a 0 %
- (+) Variación entre 0 % y 10 %
- (+ +) Variación entre 10 % y 20 %
- (+++) Variación mayor al 20 %
- (n.d.) No determinado


**Cuadro 8. Mercados mayoristas. Precios de venta de productos procesados
2016 (22 al 28 de octubre)**

Productos y mercados	Pesos por kilogramo				Tenden- cia	Productos y mercados	Pesos por kilogramo				Tenden- cia			
	Mínimo	Máximo	Medio				Mínimo	Máximo	Medio					
Aceite girasol						Avena en hojuelas (continuación)								
Barranquilla, Barranquillita	9.208	9.317	9.258	=	Valledupar, Mercado Nuevo	4.667	5.000	4.833	+	Villavicencio, CAV	6.146	7.083	6.589	n.d.
Barranquilla, Granabastos	9.333	9.583	9.469	+										
Cartagena, Bazurto	5.833	6.000	5.917	=	Avena molida									
Medellín, Central					Bogotá, D. C., Corabastos	6.992	7.083	7.025	+					
Mayorista de Antioquia	8.900	9.000	8.975	+	Bogotá, D. C., Paloquemao	7.500	7.667	7.606	-					
Montería (Córdoba)	5.833	6.200	6.050	-	Bogotá, D. C., Plaza España	6.833	6.917	6.861	-					
Pereira, Mercasa	8.990	9.740	9.365	+	Cali, La Floresta	6.563	6.979	6.771	-					
Santa Marta (Magdalena)	7.315	7.870	7.605	+	Cali, Santa Helena	6.563	6.979	6.753	+					
Sincelejo (Sucre)	5.833	5.983	5.913	=	Cali, Siloé	6.771	6.979	6.875	=					
Valledupar, Mercado Nuevo	7.917	7.917	7.917	-	Ibagué, Plaza La 21	6.500	7.400	6.975	+					
					Neiva, Surabastos	7.333	7.583	7.479	+					
Aceite soya					Palmira (Valle del Cauca)	7.000	7.500	7.194	+					
Cartago (Valle del Cauca)	5.000	6.000	5.472	-	Pereira, Mercasa	6.875	6.875	6.875	=					
					Popayán (Cauca)	5.675	5.750	5.725	=					
Aceite vegetal mezcla					Tuluá (Valle del Cauca)	6.667	6.750	6.698	=					
Arauca (Arauca)	4.444	4.444	4.444	=	Villavicencio, CAV	6.563	6.875	6.771	n.d.					
Armenia, Mercar	4.383	4.625	4.474	+										
Barranquilla, Barranquillita	4.833	4.867	4.852	-	Azúcar morena									
Barranquilla, Granabastos	4.867	5.033	4.933	+	Bogotá, D. C., Corabastos	2.760	2.880	2.820	=					
Bogotá, D. C., Corabastos	5.333	5.833	5.618	+	Bogotá, D. C., Plaza España	3.020	3.080	3.047	+					
Bogotá, D. C., Paloquemao	5.000	5.667	5.323	-	Cali, La Floresta	2.880	3.000	2.947	-					
Bogotá, D. C., Plaza España	5.167	5.667	5.438	+	Cali, Siloé	3.000	3.080	3.040	=					
Bucaramanga, Centroabastos	4.704	5.333	5.023	+	Cartago (Valle del Cauca)	3.060	3.300	3.167	+					
Bucaramanga, Mercados del centro	4.750	5.667	5.183	=	Ibagué, Plaza La 21	2.920	3.040	2.960	+					
Buenaventura (Valle del Cauca)	4.800	5.450	5.175	-	Medellín, Central	2.680	2.760	2.710	-					
Cali, La Floresta	5.300	6.250	5.758	-	Mayorista de Antioquia									
Cali, Santa Helena	4.833	5.083	4.961	-	Medellín, Plaza	2.680	2.880	2.767	=					
Cali, Siloé	5.667	6.250	5.958	-	Minorista José María Villa	3.000	3.200	3.090	-					
Cartagena, Bazurto	4.500	4.667	4.542	-	Pamplona (Norte de Santander)	2.920	3.040	2.973	=					
Cartago (Valle del Cauca)	4.833	5.556	5.153	-	Pasto (Nariño)	2.920	3.040	2.973	=					
Cúcuta, Cenabastos	4.074	5.093	4.560	-	Tuluá (Valle del Cauca)	3.004	3.168	3.075	=					
Cúcuta, La Nueva Sexta	3.796	4.537	4.074	-										
Florencia (Cauquetá)	4.000	4.917	4.611	-	Azúcar refinada									
Ibagué, Plaza La 21	4.417	4.642	4.529	+	Arauca (Arauca)	2.960	2.960	2.960	=					
Mañizales (Caldas)	4.450	5.317	4.867	=	Barranquilla, Barranquillita	2.880	2.960	2.919	+					
Medellín, Central					Barranquilla, Granabastos	2.800	2.880	2.830	-					
Mayorista de Antioquia	4.667	4.708	4.677	+	Bucaramanga, Centroabastos	3.000	3.125	3.042	+					
Medellín, Plaza					Bucaramanga, Mercados del centro	3.083	3.125	3.111	+					
Minorista José María Villa	4.700	4.833	4.761	+	Cúcuta, Cenabastos	3.200	3.400	3.300	-					
Montería (Córdoba)	4.333	5.417	4.792	+	Ibagué, Plaza La 21	2.800	2.904	2.860	+					
Neiva, Surabastos	4.667	5.167	4.865	+	Medellín, Central									
Palmira (Valle del Cauca)	4.583	5.600	5.097	=	Mayorista de Antioquia	2.660	2.740	2.690	-					
Pamplona (Norte de Santander)	4.444	4.815	4.606	-	Montería (Córdoba)	2.260	2.300	2.285	-					
Pasto (Nariño)	4.583	4.833	4.708	+	Neiva, Surabastos	2.360	2.360	2.360	=					
Popayán (Cauca)	3.883	4.158	4.028	-	Pamplona (Norte de Santander)	2.480	2.500	2.493	+					
Santa Marta (Magdalena)	4.983	5.200	5.117	=	Pasto (Nariño)	2.560	2.600	2.580	-					
Sincelejo (Sucre)	3.733	3.917	3.828	-	Santa Marta (Magdalena)	3.040	3.136	3.099	-					
Tuluá (Valle del Cauca)	4.333	4.883	4.546	=	Sincelejo (Sucre)	3.200	3.600	3.356	-					
Valledupar, Mercado Nuevo	4.667	4.750	4.694	+	Villedupar, Mercado Nuevo	2.880	3.040	2.947	-					
Villavicencio, CAV	5.500	6.233	5.874	+	Villavicencio, CAV	3.040	3.264	3.116	-					
Arveja enlatada					Azúcar sulfitada									
Barranquilla, Barranquillita	5.773	5.813	5.786	+	Arauca (Arauca)	2.840	2.880	2.860	+					
Barranquilla, Granabastos	5.941	6.257	6.099	=	Armenia, Mercar	2.380	2.526	2.462	=					
Medellín, Central					Barranquilla, Barranquillita	2.204	2.216	2.209	=					
Mayorista de Antioquia	4.569	6.286	5.612	=	Barranquilla, Granabastos	2.200	2.240	2.230	-					
Medellín, Plaza					Bogotá, D. C., Corabastos	2.360	2.400	2.374	+					
Minorista José María Villa	8.000	8.472	8.269	=	Bogotá, D. C., Paloquemao	2.720	2.880	2.800	+					
Santa Marta (Magdalena)	5.954	6.210	6.053	=	Bogotá, D. C., Plaza España	2.402	2.476	2.439	+					
Villedupar, Mercado Nuevo	6.806	7.292	7.130	=	Bucaramanga, Centroabastos	2.390	2.400	2.397	=					
					Bucaramanga, Mercados del centro	2.420	2.440	2.427	+					
Avena en hojuelas					Buenaventura (Valle del Cauca)	2.316	2.360	2.337	-					
Arauca (Arauca)	7.533	7.533	7.533	=	Cali, La Floresta	2.340	2.440	2.373	-					
Armenia, Mercar	5.400	5.725	5.524	-	Cali, Santa Helena	2.400	2.560	2.489	-					
Barranquilla, Barranquillita	6.339	6.375	6.355	-	Cali, Siloé	2.360	2.400	2.380	=					
Barranquilla, Granabastos	6.250	6.750	6.531	+	Cartagena, Bazurto	2.240	2.260	2.255	+					
Bogotá, D. C., Corabastos	6.992	7.083	7.025	+	Cartago (Valle del Cauca)	2.340	2.460	2.387	+					
Bogotá, D. C., Paloquemao	7.500	7.667	7.606	-	Ibagué, Plaza La 21	2.300	2.360	2.340	+					
Bogotá, D. C., Plaza España	6.833	6.917	6.889	+	Manizales (Caldas)	2.320	2.500	2.430	=					
Bucaramanga, Centroabastos	6.500	6.800	6.656	-	Medellín, Central									
Bucaramanga, Mercados del centro	6.683	7.000	6.828	+	Mayorista de Antioquia	2.320	2.340	2.325	=					
Cali, La Floresta	6.563	6.979	6.771	+	Palmira (Valle del Cauca)	2.340	2.400	2.367	+					
Cali, Santa Helena	6.563	6.979	6.753	+	Pereira, Mercasa	2.600	2.600	2.600	=					
Cali, Siloé	6.771	6.979	6.875	=	Popayán (Cauca)	2.500	2.520	2.507	+					
Cartagena, Bazurto	6.250	6.458	6.406	+	Santa Marta (Magdalena)	2.240	2.424	2.333	-					
Cartago (Valle del Cauca)	6.250	6.500	6.333	=	Sincelejo (Sucre)	2.260	2.300	2.280	+					
Cúcuta, Cenabastos	6.542	7.000	6.708	-	Tuluá (Valle del Cauca)	2.200	2.250	2.230	+					
Cúcuta, La Nueva Sexta	6.333	6.667	6.556	-	Villedupar, Mercado Nuevo	2.300	2.320	2.313	+					
Ibagué, Plaza La 21	6.933	7.400	7.100	+	Villavicencio, CAV	2.600	2.800	2.675	-					
Neiva, Surabastos	7.333	7.583	7.479	+										
Palmira (Valle del Cauca)	6.667	7.000	6.847	=	Bocadillo velleño									
Pamplona (Norte de Santander)	6.250	6.667	6.396	=	Bogotá, D. C., Corabastos	236	236	236	=					
Pereira, Mercasa	6.250	6.250	6.250	=	Bogotá, D. C., Paloquemao	244	250	247	-					
Popayán (Cauca)	5.675	5.750	5.725	=										
Santa Marta (Magdalena)	6.250	6.604	6.465	-	Café instantáneo									
Sincelejo (Sucre)	6.135	6.719	6.313	-	Barranquilla, Barranquillita	67.745	68.186	68.015	+					
Tuluá (Valle del Cauca)	6.250	6.354	6.288	=										

Cuadro 8. Mercados mayoristas. Precios de venta de productos procesados (continuación)
2016 (22 al 28 de octubre)

Productos y mercados	Pesos por kilogramo				Tendencia	Productos y mercados	Pesos por kilogramo				Tendencia
	Mínimo	Máximo	Medio	Precios			Mínimo	Máximo	Medio	Precios	
Café instantáneo (continuación)						Chocolate dulce (continuación)					
Barranquilla, Granabastos	69.363	70.637	69.865		+	Montería (Córdoba)	10.000	10.000	10.000		=
Bogotá, D. C., Corabastos	71.078	74.510	72.662		+	Neiva, Surabastos	9.920	10.000	9.970		-
Bogotá, D. C., Plaza España	70.343	72.549	71.160		+	Pamplona (Norte de Santander)	10.000	10.400	10.300		+
Buenaventura (Valle del Cauca)	75.294	78.235	77.119		+	Santa Marta (Magdalena)	9.800	10.400	10.067		+
Cali, La Floresta	78.431	80.392	79.303		=	Sincelejo (Sucre)	13.100	13.800	13.433		=
Cali, Santa Helena	80.392	82.353	81.590		+	Valledupar, Mercado Nuevo	10.000	10.000	10.000		=
Cali, Siloé	79.739	81.046	80.392		=	Villavicencio, CAV	10.580	11.200	10.875		+
Cartagena, Bazurto	67.647	67.647	67.647		=	Chocolate instantáneo					
Cartago (Valle del Cauca)	72.000	76.000	73.333		+	Cartago (Valle del Cauca)	22.800	23.200	23.000		=
Cúcuta, Cenabastos	67.647	70.588	68.627		-	Medellín, Central					
Florencia (Caquetá)	66.176	67.647	66.912		-	Mayorista de Antioquia	17.826	18.414	18.075		=
Medellín, Central						Color (bolsita)					
Mayorista de Antioquia	74.510	75.163	74.820		=	Ibagué, Plaza La 21	22.600	26.000	24.400		=
Medellín, Plaza						Medellín, Central					
Minorista José María Villa	75.294	77.778	76.710		+	Mayorista de Antioquia	14.881	15.476	15.278		=
Neiva, Surabastos	63.235	66.667	64.583		+	Medellín, Plaza					
Palmira (Valle del Cauca)	83.399	85.882	84.662		+	Minorista José María Villa	16.071	16.667	16.349		=
Pamplona (Norte de Santander)	64.706	67.647	66.299		+	Neiva, Surabastos	11.250	11.750	11.500		+
Pasto (Nariño)	86.928	88.235	87.582		=	Fécula de maíz					
Popayán (Cauca)	79.739	80.392	80.065		+	Arauca (Arauca)	19.474	19.539	19.507		+
Santa Marta (Magdalena)	72.549	73.725	73.039		+	Armenia, Mercar	16.111	16.667	16.481		=
Sincelejo (Sucre)	66.667	71.569	69.167		=	Barranquilla, Barranquillita	16.597	16.667	16.628		-
Tuluá (Valle del Cauca)	73.529	78.758	76.166		=	Barranquilla, Granabastos	16.639	16.806	16.747		=
Valledupar, Mercado Nuevo	67.647	70.588	68.627		=	Bogotá, D. C., Corabastos	15.263	15.658	15.518		+
Café molido						Bucaramanga, Centroabastos	17.355	18.816	18.022		=
Arauca (Arauca)	15.600	15.600	15.600		=	Bucaramanga, Mercados del centro	17.763	18.421	18.121		=
Armenia, Mercar	14.300	14.600	14.433		=	Cartagena, Bazurto	16.250	16.389	16.319		=
Barranquilla, Barranquillita	16.300	16.400	16.353		+	Cúcuta, Cenabastos	16.458	17.500	17.014		-
Barranquilla, Granabastos	15.508	15.750	15.631		+	Cúcuta, La Nueva Sexta	15.833	17.361	16.343		+
Bogotá, D. C., Corabastos	15.000	15.400	15.150		+	Ibagué, Plaza La 21	9.630	11.111	10.301		---
Bogotá, D. C., Paloquemao	15.836	16.000	15.945		+	Montería (Córdoba)	11.111	11.667	11.472		+
Bogotá, D. C., Plaza España	15.000	15.600	15.333		-	Neiva, Surabastos	17.763	18.421	18.076		-
Bucaramanga, Centroabastos	14.707	15.120	14.934		-	Pasto (Nariño)	13.421	13.553	13.487		=
Bucaramanga, Mercados del centro	14.896	15.200	15.088		+	Popayán (Cauca)	14.276	14.316	14.289		=
Cali, La Floresta	13.920	14.400	14.187		+	Santa Marta (Magdalena)	17.778	18.472	18.102		=
Cali, Santa Helena	13.760	14.320	14.101		+	Frijol enlatado					
Cali, Siloé	14.000	14.240	14.120		=	Medellín, Central					
Cartagena, Bazurto	15.333	15.417	15.354		+	Mayorista de Antioquia	6.379	9.748	8.586		=
Cartago (Valle del Cauca)	15.200	16.000	15.531		+	Medellín, Plaza					
Cúcuta, Cenabastos	15.417	16.417	15.944		-	Minorista José María Villa	8.261	9.310	8.846		=
Florencia (Caquetá)	13.167	13.333	13.222		-	Galletas dulces redondas con crema					
Ibagué, Plaza La 21	16.400	16.900	16.650		=	Arauca (Arauca)	12.530	12.530	12.530		=
Manizales (Caldas)	14.700	15.200	14.925		=	Barranquilla, Barranquillita	11.345	11.365	11.357		-
Medellín, Central						Barranquilla, Granabastos	11.245	11.627	11.428		+
Mayorista de Antioquia	13.600	14.400	14.000		=	Bogotá, D. C., Plaza España	11.217	11.285	11.251		n.d.
Montería (Córdoba)	15.200	15.440	15.300		+	Bucaramanga, Centroabastos	11.345	11.928	11.657		=
Neiva, Surabastos	15.600	15.800	15.700		+	Bucaramanga, Mercados del centro	11.637	12.048	11.871		=
Palmira (Valle del Cauca)	14.400	14.800	14.597		-	Cartagena, Bazurto	11.245	11.546	11.396		=
Popayán (Cauca)	14.640	14.720	14.693		-	Cúcuta, Cenabastos	11.787	12.407	12.131		+
Santa Marta (Magdalena)	15.250	16.600	16.008		-	Cúcuta, La Nueva Sexta	10.959	11.166	11.097		-
Sincelejo (Sucre)	17.083	17.625	17.452		-	Ibagué, Plaza La 21	9.167	9.417	9.271		+
Tuluá (Valle del Cauca)	14.160	14.456	14.294		-	Pamplona (Norte de Santander)	10.856	11.580	11.295		+
Valledupar, Mercado Nuevo	15.833	16.000	15.889		-	Santa Marta (Magdalena)	9.667	9.833	9.722		=
Villavicencio, CAV	12.500	13.083	12.817		+	Sincelejo (Sucre)	9.306	9.653	9.479		-
Chocolate amargo						Galletas saladas					
Armenia, Mercar	19.600	20.304	19.941		=	Arauca (Arauca)	10.159	10.159	10.159		=
Buenaventura (Valle del Cauca)	20.230	21.960	21.263		+	Armenia, Mercar	10.278	10.514	10.403		+
Cali, La Floresta	20.800	21.400	21.133		+	Barranquilla, Barranquillita	9.847	10.000	9.938		-
Cali, Santa Helena	19.992	20.560	20.237		-	Barranquilla, Granabastos	9.375	9.694	9.528		-
Cali, Siloé	21.000	21.200	21.100		+	Bogotá, D. C., Corabastos	9.984	10.185	10.096		+
Cartago (Valle del Cauca)	20.000	20.400	20.200		+	Bogotá, D. C., Paloquemao	8.929	9.061	8.995		=
Ibagué, Plaza La 21	20.800	24.000	21.900		-	Bogotá, D. C., Plaza España	9.524	9.854	9.722		-
Manizales (Caldas)	20.000	22.000	20.850		=	Bucaramanga, Centroabastos	9.616	10.158	9.942		-
Medellín, Central						Bucaramanga, Mercados del centro	10.185	10.317	10.269		-
Mayorista de Antioquia	22.200	22.320	22.240		+	Buenaventura (Valle del Cauca)	9.193	10.265	9.769		-
Medellín, Plaza						Cali, La Floresta	8.598	9.259	8.951		=
Minorista José María Villa	20.400	20.800	20.533		-	Cali, Santa Helena	8.307	8.743	8.505		+
Palmira (Valle del Cauca)	21.600	22.000	21.733		+	Cali, Siloé	8.995	9.259	9.127		=
Pasto (Nariño)	18.160	18.400	18.267		-	Cartagena, Bazurto	9.722	9.722	9.722		=
Popayán (Cauca)	19.120	19.200	19.160		+	Cartago (Valle del Cauca)	9.074	9.921	9.506		+
Tuluá (Valle del Cauca)	19.600	20.200	19.950		=	Cúcuta, Cenabastos	10.556	10.764	10.648		-
Chocolate dulce						Cúcuta, La Nueva Sexta	10.000	11.389	10.694		+
Arauca (Arauca)	10.700	10.700	10.700		=	Florencia (Caquetá)	10.694	10.764	10.729		+
Barranquilla, Barranquillita	11.900	12.120	12.018		+	Ibagué, Plaza La 21	9.513	9.846	9.701		=
Barranquilla, Granabastos	12.075	13.500	12.794		+	Manizales (Caldas)	10.333	10.667	10.500		=
Bogotá, D. C., Corabastos	10.312	10.402	10.348		+	Medellín, Central					
Bogotá, D. C., Plaza España	9.940	10.000	9.967		+	Mayorista de Antioquia	8.241	9.788	8.973		=
Bucaramanga, Centroabastos	9.408	9.608	9.539		+	Medellín, Plaza					
Bucaramanga, Mercados del centro	10.200	10.400	10.276		+	Minorista José María Villa	8.929	9.788	9.502		=
Cartagena, Bazurto	13.000	13.300	13.150		+	Montería (Córdoba)	10.053	10.317	10.185		=
Cúcuta, Cenabastos	11.000	11.800	11.267		-						
Cúcuta, La Nueva Sexta	10.400	10.480	10.440		+						
Florencia (Caquetá)	9.280	9.300	9.290		+						
Ibagué, Plaza La 21	10.000	11.200	10.525		=						


Cuadro 8. Mercados mayoristas. Precios de venta de productos procesados (continuación)
2016 (22 al 28 de octubre)

Productos y mercados	Pesos por kilogramo				Tendencia	Productos y mercados	Pesos por kilogramo				Tendencia
	Mínimo	Máximo	Medio				Mínimo	Máximo	Medio		
Galletas saladas (continuación)						Harina precocida de maíz (continuación)					
Neiva, Surabastos	10.556	10.556	10.556		+	Bucaramanga, Centroabastos	2.480	2.560	2.533		=
Palmira (Valle del Cauca)	8.598	9.259	8.915		=	Bucaramanga, Mercados del centro	2.304	2.560	2.461		=
Pamplona (Norte de Santander)	9.722	10.000	9.861		=	Buenaventura (Valle del Cauca)	2.640	2.672	2.648		+
Pasto (Nariño)	9.656	9.921	9.788		=	Cali, La Floresta	2.125	2.292	2.222		=
Pereira, Mercasa	8.833	8.833	8.833		=	Cali, Siloé	2.250	2.333	2.292		=
Popayán (Cauca)	8.995	9.061	9.017		=	Cartagena, Bazurto	2.667	2.833	2.792		+
Santa Marta (Magdalena)	9.667	10.056	9.815		-	Cartago (Valle del Cauca)	2.400	2.592	2.491		=
Sincelejo (Sucre)	9.514	10.625	10.069		+	Cúcuta, Cenabastos	2.700	2.750	2.717		n.d.
Tuluá (Valle del Cauca)	9.590	10.251	9.929		+	Cúcuta, La Nueva Sexta	2.700	2.750	2.733		n.d.
Valledupar, Mercado Nuevo	9.444	10.417	9.954		+	Ibagué, Plaza La 21	2.208	2.500	2.308		=
Villavicencio, CAV	9.524	10.317	9.960		+	Manizales (Caldas)	2.667	2.792	2.706		=
Gelatina						Montería (Córdoba)	1.542	1.833	1.677		=
Arauca (Arauca)	25.000	25.000	25.000		=	Neiva, Surabastos	2.667	2.750	2.688		=
Barranquilla, Barranquillita	22.396	22.604	22.513		+	Palmira (Valle del Cauca)	2.813	3.000	2.910		-
Barranquilla, Granabastos	23.125	24.922	23.861		+	Pamplona (Norte de Santander)	2.600	2.700	2.638		+
Bogotá, D. C., Corabastos	22.396	23.438	23.047		-	Pasto (Nariño)	1.917	2.083	2.000		=
Bogotá, D. C., Plaza España	22.813	23.307	23.060		+	Pereira, Mercasa	2.604	2.700	2.652		=
Bucaramanga, Centroabastos	22.500	23.500	23.007		+	Popayán (Cauca)	1.792	1.800	1.797		=
Bucaramanga, Mercados del centro	21.875	23.542	22.639		+	Santa Marta (Magdalena)	2.700	2.750	2.722		+
Buenaventura (Valle del Cauca)	23.125	24.115	23.497		-	Sincelejo (Sucre)	2.825	2.917	2.860		+
Cali, La Floresta	9.804	11.275	10.539		=	Tuluá (Valle del Cauca)	2.416	2.560	2.470		=
Cali, Santa Helena	11.029	11.029	11.029		=	Valledupar, Mercado Nuevo	2.917	3.083	3.000		+
Cartagena, Bazurto	21.875	21.875	21.875		=	Villavicencio, CAV	2.560	2.672	2.618		-
Cartago (Valle del Cauca)	21.771	22.396	22.083		=	Jugo de frutas					
Cúcuta, Cenabastos	22.396	23.958	23.351		-	Arauca (Arauca)	4.457	4.457	4.457		=
Cúcuta, La Nueva Sexta	19.792	23.438	21.875		=	Barranquilla, Barranquillita	5.705	5.736	5.719		=
Ibagué, Plaza La 21	20.417	27.500	22.630		+	Barranquilla, Granabastos	5.318	5.581	5.446		-
Manizales (Caldas)	20.833	22.500	21.771		-	Bucaramanga, Centroabastos	5.039	5.349	5.142		=
Medellín, Central						Bucaramanga, Mercados del centro	5.213	5.581	5.397		+
Mayorista de Antioquia	21.094	22.604	21.797		=	Cartagena, Bazurto	5.271	5.271	5.271		=
Neiva, Surabastos	25.417	26.042	25.755		+	Santa Marta (Magdalena)	5.302	5.426	5.385		-
Palmira (Valle del Cauca)	21.875	22.917	22.569		=	Sincelejo (Sucre)	5.116	5.256	5.202		=
Pamplona (Norte de Santander)	21.875	22.396	22.135		=	Valledupar, Mercado Nuevo	5.116	5.116	5.116		-
Pasto (Nariño)	10.294	10.784	10.539		=	Jugo instantáneo (sobre)					
Pereira, Mercasa	12.714	12.714	12.714		=	Armenia, Mercar	28.583	29.444	29.065		+
Popayán (Cauca)	23.854	23.958	23.924		=	Barranquilla, Barranquillita	28.611	29.028	28.843		-
Santa Marta (Magdalena)	23.750	25.000	24.271		+	Barranquilla, Granabastos	27.500	29.444	28.403		+
Tuluá (Valle del Cauca)	21.510	23.073	22.448		=	Bogotá, D. C., Corabastos	35.000	36.667	35.417		+
Valledupar, Mercado Nuevo	20.833	23.125	21.597		=	Bogotá, D. C., Paloquemao	36.667	38.333	37.222		+
Harina de trigo						Bogotá, D. C., Plaza España	34.333	36.667	35.333		-
Arauca (Arauca)	2.375	2.417	2.397		+	Buenaventura (Valle del Cauca)	35.000	35.500	35.125		=
Armenia, Mercar	1.560	1.832	1.655		+	Cali, La Floresta	33.333	35.000	33.889		=
Barranquilla, Barranquillita	1.334	1.340	1.336		=	Cali, Santa Helena	33.333	35.000	33.889		=
Barranquilla, Granabastos	1.320	1.376	1.349		+	Cali, Siloé	35.000	36.667	35.833		=
Bogotá, D. C., Corabastos	1.656	1.694	1.673		+	Cartagena, Bazurto	27.778	29.167	28.125		+
Bogotá, D. C., Paloquemao	1.720	1.760	1.747		+	Cartago (Valle del Cauca)	34.667	36.667	35.556		=
Bogotá, D. C., Plaza España	1.676	1.680	1.679		+	Ibagué, Plaza La 21	28.333	29.861	29.028		=
Bucaramanga, Centroabastos	2.400	2.500	2.457		-	Medellín, Central					
Bucaramanga, Mercados del centro	2.336	2.480	2.419		=	Mayorista de Antioquia	34.000	35.167	34.542		=
Buenaventura (Valle del Cauca)	1.384	1.440	1.407		=	Medellín, Plaza					
Cali, La Floresta	2.720	2.880	2.800		=	Minorista José María Villa	33.333	35.000	34.222		=
Cali, Santa Helena	2.384	2.480	2.421		=	Palmira (Valle del Cauca)	35.000	36.667	36.111		-
Cali, Siloé	2.800	2.880	2.840		=	Pasto (Nariño)	33.333	34.000	33.667		=
Cartagena, Bazurto	1.460	1.500	1.480		-	Popayán (Cauca)	33.333	34.000	33.556		+
Cartago (Valle del Cauca)	1.520	1.600	1.560		=	Sincelejo (Sucre)	27.778	29.028	28.438		+
Cúcuta, Cenabastos	1.950	2.000	1.983		-	Tuluá (Valle del Cauca)	34.000	36.667	34.750		+
Cúcuta, La Nueva Sexta	1.900	2.100	1.967		-	Valledupar, Mercado Nuevo	33.333	33.333	33.333		=
Florencia (Caquetá)	1.520	1.600	1.560		+	Villavicencio, CAV	35.000	37.667	35.833		=
Ibagué, Plaza La 21	1.800	1.864	1.824		+	Lomitos de atún en lata					
Manizales (Caldas)	1.480	1.600	1.520		=	Arauca (Arauca)	20.131	20.380	20.222		-
Medellín, Central						Armenia, Mercar	17.996	18.284	18.131		+
Mayorista de Antioquia	2.560	2.640	2.610		+	Barranquilla, Barranquillita	19.950	20.041	19.995		+
Medellín, Plaza						Barranquilla, Granabastos	19.837	20.041	19.928		+
Minorista José María Villa	2.480	2.640	2.560		=	Bogotá, D. C., Corabastos	17.145	17.647	17.338		-
Montería (Córdoba)	1.240	1.300	1.285		=	Bogotá, D. C., Plaza España	17.990	18.431	18.224		+
Neiva, Surabastos	1.480	1.520	1.510		+	Bucaramanga, Centroabastos	20.833	20.833	20.833		=
Palmira (Valle del Cauca)	2.720	2.880	2.800		-	Bucaramanga, Mercados del centro	21.667	22.407	22.037		+
Pamplona (Norte de Santander)	2.200	2.200	2.200		=	Buenaventura (Valle del Cauca)	21.714	26.486	24.746		-
Pasto (Nariño)	1.600	1.760	1.680		=	Cali, La Floresta	16.176	16.471	16.356		+
Pereira, Mercasa	2.480	2.640	2.560		=	Cali, Santa Helena	17.279	18.137	17.790		-
Popayán (Cauca)	1.360	1.384	1.376		=	Cali, Siloé	15.931	16.176	16.054		+
Santa Marta (Magdalena)	1.600	1.640	1.613		=	Cartago (Valle del Cauca)	17.794	18.505	18.150		=
Sincelejo (Sucre)	1.340	1.340	1.340		=	Cúcuta, Cenabastos	17.034	17.279	17.157		-
Tuluá (Valle del Cauca)	1.400	1.480	1.440		=	Cúcuta, La Nueva Sexta	16.544	17.157	16.871		-
Valledupar, Mercado Nuevo	1.792	1.833	1.819		+	Manizales (Caldas)	22.857	23.929	23.214		=
Villavicencio, CAV	2.640	2.880	2.758		+	Medellín, Central					
Harina precocida de maíz						Mayorista de Antioquia	15.931	16.299	16.176		-
Arauca (Arauca)	2.667	2.708	2.681		+	Medellín, Plaza					
Armenia, Mercar	2.600	2.783	2.704		+	Minorista José María Villa	15.686	16.483	16.017		-
Barranquilla, Barranquillita	2.233	2.258	2.246		+	Montería (Córdoba)	23.529	23.897	23.744		+
Barranquilla, Granabastos	1.800	2.042	1.919		-	Neiva, Surabastos	19.975	20.221	20.037		+
Bogotá, D. C., Corabastos	2.717	2.833	2.781		-	Palmira (Valle del Cauca)	17.770	18.824	18.276		=
Bogotá, D. C., Paloquemao	2.833	2.833	2.833		-	Pamplona (Norte de Santander)	17.157	17.647	17.320		-
Bogotá, D. C., Plaza España	2.750	2.833	2.778		-						

Cuadro 8. Mercados mayoristas. Precios de venta de productos procesados (continuación)
2016 (22 al 28 de octubre)

Productos y mercados	Pesos por kilogramo				Tendencia	Productos y mercados	Pesos por kilogramo				Tendencia
	Mínimo	Máximo	Medio				Mínimo	Máximo	Medio		
Lomitos de atún en lata (continuación)						Panela cuadrada blanca					
Pasto (Nariño)	18.095	18.452	18.254	-		Barranquilla, Barranquillita	3.130	3.600	3.373	+	
Pereira, Mercasa	18.137	26.943	22.697	-		Barranquilla, Granabastos	2.900	3.150	3.033	=	
Popayán (Cauca)	20.238	20.238	20.238	+		Bucaramanga, Centroabastos	3.571	3.586	3.576	+	
Santa Marta (Magdalena)	20.588	21.814	21.201	-		Bucaramanga, Mercados del centro	3.643	3.671	3.657	+	
Sincelejo (Sucre)	17.770	17.770	17.770	=		Cartagena, Bazurto	2.286	2.429	2.393	+	
Tuluá (Valle del Cauca)	17.451	18.676	18.047	=		Charalá (Santander)	3.125	3.250	3.188	+	
Villavicencio, CAV	18.505	19.608	18.964	+		Güepsa (Santander)	3.200	3.200	3.200	+	
						Ibagué, Plaza La 21	2.750	2.917	2.826	+	
						Medellín, Central					
Maíz enlatado						Mayorista de Antioquia	3.067	3.625	3.347	+	
Medellín, Central						Moniquirá (Boyacá)	3.019	3.019	3.019	+	
Mayorista de Antioquia	9.549	10.127	9.870	=		San Gil (Santander)	3.180	3.200	3.190	+	
Medellín, Plaza						Santana (Boyacá)	3.196	3.200	3.199	+	
Minorista José María Villa	8.796	9.742	9.189	+		Sincelejo (Sucre)	3.600	3.700	3.625	+	
						Tunja, Complejo de Servicios del Sur	3.000	3.125	3.063	+	
Manteca						Valléupar, Mercado Nuevo	3.111	3.333	3.259	=	
Armenia, Mercar	4.300	4.480	4.360	-		Vélez (Santander)	3.200	3.200	3.200	+	
Bogotá, D. C., Corabastos	4.800	5.000	4.945	-							
Bogotá, D. C., Plaza España	4.600	4.900	4.740	+		Panela cuadrada morena					
Buenaventura (Valle del Cauca)	4.030	4.100	4.078	+		Arauca (Arauca)	1.960	1.960	1.960	=	
Cartago (Valle del Cauca)	4.340	4.700	4.547	+		Bogotá, D. C., Corabastos	3.200	3.300	3.225	+	
Cúcuta, Cenabastos	5.833	5.917	5.875	-		Bogotá, D. C., Paloquemao	2.900	3.100	3.000	-	
Cúcuta, La Nueva Sexta	5.833	6.167	5.944	-		Bogotá, D. C., Plaza España	2.992	3.000	2.997	+	
Florencia (Cauquetá)	4.350	4.500	4.417	-		Bucaramanga, Centroabastos	3.667	3.913	3.793	++	
Manizales (Caldas)	5.000	5.400	5.150	+		Bucaramanga, Mercados del centro	3.600	3.800	3.700	+	
Neiva, Surabastos	4.500	4.500	4.500	=		Caparrapí (Cundinamarca)	2.650	2.700	2.667	++	
Palmira (Valle del Cauca)	5.560	5.800	5.653	+		Charalá (Santander)	3.000	3.125	3.063	+	
Pamplona (Norte de Santander)	5.833	6.500	6.111	+		Cúcuta, Cenabastos	3.075	3.075	3.075	+	
Pereira, Mercasa	4.900	4.900	4.900	=		Cúcuta, La Nueva Sexta	2.778	3.175	3.009	+	
Popayán (Cauca)	3.890	3.920	3.905	+		Florencia (Cauquetá)	2.976	3.040	3.008	-	
Tuluá (Valle del Cauca)	4.900	5.100	5.000	+		Güepsa (Santander)	3.200	3.200	3.200	+	
Villavicencio, CAV	4.000	4.300	4.167	-		Moniquirá (Boyacá)	3.019	3.019	3.019	+	
						Montería (Córdoba)	2.000	2.429	2.214	=	
						Neiva, Surabastos	3.150	3.200	3.175	+	
Margarina						Nocaima (Cundinamarca)	2.750	2.800	2.771	++	
Arauca (Arauca)	7.680	7.700	7.693	-		Pamplona (Norte de Santander)	2.992	3.059	3.009	+	
Armenia, Mercar	12.410	12.910	12.583	=		Pasto (Nariño)	2.120	2.200	2.160	+	
Barranquilla, Barranquillita	11.583	11.750	11.677	+		Popayán (Cauca)	2.000	2.083	2.042	+	
Barranquilla, Granabastos	9.167	10.000	9.708	-		San Gil (Santander)	3.150	3.180	3.165	+	
Bogotá, D. C., Corabastos	9.400	9.800	9.672	-		Santa Marta (Magdalena)	2.093	2.800	2.433	=	
Bogotá, D. C., Plaza España	9.712	10.000	9.865	-		Santana (Boyacá)	2.997	3.000	2.999	+	
Bucaramanga, Centroabastos	10.500	11.000	10.800	=		Tuluá (Valle del Cauca)	2.871	2.938	2.910	+	
Bucaramanga, Mercados del centro	10.500	11.600	11.033	+		Vélez (Santander)	3.200	3.200	3.200	+	
Buenaventura (Valle del Cauca)	12.480	14.200	13.177	+		Villavicencio, CAV	3.500	3.550	3.517	+	
Cali, La Floresta	14.000	15.000	14.400	+		Villeta (Cundinamarca)	2.600	2.800	2.701	+	
Cali, Siloé	14.400	14.500	14.450	+							
Cartago (Valle del Cauca)	10.840	11.400	11.120	+		Panela en pastilla					
Ibagué, Plaza La 21	7.400	7.450	7.425	+		Caparrapí (Cundinamarca)	2.875	2.938	2.906	++	
Manizales (Caldas)	10.600	11.600	11.100	=		Nocaima (Cundinamarca)	3.063	3.125	3.094	+	
Medellín, Central						Villeta (Cundinamarca)	3.125	3.125	3.125	+	
Mayorista de Antioquia	12.400	13.300	12.825	=							
Medellín, Plaza						Panela redonda blanca					
Minorista José María Villa	13.500	13.800	13.633	+		Medellín, Central					
Neiva, Surabastos	7.400	7.500	7.475	=		Mayorista de Antioquia	2.900	3.000	2.925	+	
Palmira (Valle del Cauca)	14.800	15.600	15.200	+							
Pamplona (Norte de Santander)	7.400	7.400	7.400	=		Panela redonda morena					
Pereira, Mercasa	10.380	10.380	10.380	=		Armenia, Mercar	2.904	3.083	3.010	+	
Popayán (Cauca)	15.600	15.800	15.697	+		Buenaventura (Valle del Cauca)	1.917	1.979	1.953	+	
Santa Marta (Magdalena)	11.667	12.333	12.111	+		Cali, La Floresta	3.583	3.667	3.617	+	
Sincelejo (Sucre)	7.273	7.955	7.727	+		Cali, Santa Helena	3.100	3.250	3.180	-	
Tuluá (Valle del Cauca)	13.500	13.760	13.615	=		Cali, Siloé	3.500	3.600	3.550	+	
						Caparrapí (Cundinamarca)	2.450	2.450	2.450	+	
Mayonesa doy pack						Cartago (Valle del Cauca)	2.729	2.750	2.736	+	
Arauca (Arauca)	23.333	23.333	23.333	=		Manizales (Caldas)	2.917	2.917	2.917	=	
Armenia, Mercar	19.271	20.125	19.615	+		Medellín, Central					
Barranquilla, Barranquillita	20.417	20.833	20.677	+		Mayorista de Antioquia	3.042	3.167	3.115	+	
Bogotá, D. C., Corabastos	20.000	20.417	20.139	-		Medellín, Plaza					
Bogotá, D. C., Plaza España	19.958	20.417	20.125	+		Minorista José María Villa	3.000	3.083	3.056	+	
Buenaventura (Valle del Cauca)	14.085	17.288	15.983	-		Montería (Córdoba)	2.400	2.700	2.525	=	
Cali, La Floresta	17.500	18.750	18.056	-		Palmira (Valle del Cauca)	2.208	2.292	2.250	+	
Cali, Santa Helena	17.417	17.917	17.611	-		Pereira, Mercasa	2.917	3.140	3.028	=	
Cali, Siloé	17.500	18.750	18.125	=		Sincelejo (Sucre)	3.150	3.250	3.211	=	
Cartagena, Bazurto	20.833	20.833	20.833	=		Sonsón (Antioquia)	2.865	2.917	2.899	+++	
Cartago (Valle del Cauca)	19.000	20.833	19.653	-		Tuluá (Valle del Cauca)	2.733	2.875	2.798	=	
Ibagué, Plaza La 21	10.250	10.500	10.375	+		Yolombó (Antioquia)	2.708	2.833	2.792	+	
Manizales (Caldas)	16.667	18.000	17.139	+							
Medellín, Central						Pastas alimenticias					
Mayorista de Antioquia	16.833	18.375	17.448	=		Arauca (Arauca)	2.917	2.917	2.917	=	
Palmira (Valle del Cauca)	17.500	19.167	18.194	+		Armenia, Mercar	5.158	5.375	5.289	+	
Pasto (Nariño)	15.833	19.167	17.396	=		Barranquilla, Barranquillita	4.567	4.633	4.596	=	
Popayán (Cauca)	16.125	20.417	18.264	+		Barranquilla, Granabastos	4.583	4.800	4.650	-	
Santa Marta (Magdalena)	10.167	10.458	10.306	--		Bogotá, D. C., Corabastos	5.258	5.567	5.394	+	
Tuluá (Valle del Cauca)	16.875	20.833	19.351	=		Bogotá, D. C., Paloquemao	5.417	5.500	5.458	+	
Valléupar, Mercado Nuevo	19.583	22.500	20.694	=		Bogotá, D. C., Plaza España	5.427	5.583	5.503	+	
Villavicencio, CAV	19.000	20.792	19.958	-		Bucaramanga, Centroabastos	4.000	4.080	4.043	-	
						Bucaramanga, Mercados del centro	4.000	4.160	4.104	=	
Mostaza doy pack						Buenaventura (Valle del Cauca)	3.854	3.958	3.896	+	
Cartagena, Bazurto	16.667	16.667	16.667	=							


**Cuadro 8. Mercados mayoristas. Precios de venta de productos procesados (conclusión)
2016 (22 al 28 de octubre)**

Productos y mercados	Pesos por kilogramo				Tenden- cia	Productos y mercados	Pesos por kilogramo				Tenden- cia
	Mínimo	Máximo	Medio				Mínimo	Máximo	Medio		
Pastas alimenticias (continuación)						Salsa de tomate doy pack (continuación)					
Cali, La Floresta	5.000	5.333	5.167	=	Bucaramanga, Mercados del centro	9.000	9.417	9.194	+		
Cali, Santa Helena	4.817	5.167	4.983	-	Buenaventura (Valle del Cauca)	16.458	17.200	16.829	+		
Cali, Siloé	5.167	5.333	5.250	=	Cali, La Floresta	14.583	15.458	15.083	=		
Cartagena, Bazurto	3.333	3.333	3.333	-	Cali, Santa Helena	17.438	17.708	17.549	+		
Cartago (Valle del Cauca)	4.800	4.992	4.917	=	Cali, Siloé	13.958	14.167	14.063	=		
Cúcuta, Cenabastos	3.417	3.500	3.458	+	Cartagena, Bazurto	15.625	15.833	15.677	-		
Cúcuta, La Nueva Sexta	3.250	3.417	3.333	+	Cartago (Valle del Cauca)	14.563	15.625	15.063	-		
Florencia (Caquetá)	2.250	2.333	2.294	-	Ibagué, Plaza La 21	8.750	9.250	9.063	=		
Ibagué, Plaza La 21	5.167	5.792	5.448	-	Manizales (Caldas)	12.500	14.375	13.611	-		
Manizales (Caldas)	5.000	5.400	5.192	-	Medellín, Central						
Medellín, Central					Mayorista de Antioquia	14.167	14.375	14.271	=		
Mayorista de Antioquia	5.333	5.500	5.396	=	Medellín, Plaza						
Medellín, Plaza					Minorista José María Villa	13.542	16.000	14.431	+		
Minorista José María Villa	5.500	5.583	5.556	=	Montería (Córdoba)	13.000	13.200	13.133	=		
Montería (Córdoba)	2.880	2.960	2.900	=	Palmira (Valle del Cauca)	15.625	16.667	16.181	=		
Neiva, Surabastos	5.333	5.333	5.333	=	Pasto (Nariño)	13.125	16.250	14.635	=		
Palmira (Valle del Cauca)	5.333	5.667	5.528	+	Popayán (Cauca)	12.542	16.479	14.448	=		
Pamplona (Norte de Santander)	3.250	3.333	3.313	-	Santa Marta (Magdalena)	10.167	10.458	10.306	--		
Pasto (Nariño)	5.167	5.500	5.333	=	Sincelejo (Sucre)	14.542	18.500	15.958	=		
Pereira, Mercasa	5.203	5.203	5.203	=	Tuluá (Valle del Cauca)	16.292	16.854	16.639	=		
Popayán (Cauca)	4.483	4.500	4.494	=	Valledupar, Mercado Nuevo	19.583	22.500	20.694	=		
Santa Marta (Magdalena)	3.296	3.440	3.365	=	Villavicencio, CAV	16.833	17.500	17.250	+		
Sincelejo (Sucre)	3.200	3.272	3.234	=							
Tuluá (Valle del Cauca)	4.750	5.000	4.875	=							
Valledupar, Mercado Nuevo	2.560	2.720	2.613	=							
Villavicencio, CAV	5.333	5.917	5.546	-							
Sal yodada						Sardinas en lata					
Arauca (Arauca)	967	967	967	=	Armenia, Mercar	7.863	8.324	8.142	-		
Armenia, Mercar	856	872	864	=	Barranquilla, Barranquillita	7.181	7.216	7.201	+		
Barranquilla, Barranquillita	632	776	707	-	Barranquilla, Granabastos	7.157	7.338	7.233	+		
Barranquilla, Granabastos	768	824	804	+	Bogotá, D. C., Corabastos	7.789	8.088	7.989	-		
Bogotá, D. C., Corabastos	560	610	593	+	Bogotá, D. C., Plaza España	7.941	8.088	8.007	-		
Bogotá, D. C., Paloquemao	640	660	647	-	Buenaventura (Valle del Cauca)	6.824	7.235	6.992	+		
Bogotá, D. C., Plaza España	825	850	838	+	Cali, La Floresta	7.745	8.039	7.851	-		
Bucaramanga, Centroabastos	800	875	830	=	Cali, Santa Helena	8.461	8.725	8.621	-		
Bucaramanga, Mercados del centro	820	900	853	=	Cali, Siloé	7.745	7.941	7.843	=		
Buenaventura (Valle del Cauca)	648	680	662	+	Cartagena, Bazurto	6.765	6.765	6.765	+		
Cali, La Floresta	800	920	867	=	Cartago (Valle del Cauca)	8.088	8.333	8.211	=		
Cali, Santa Helena	800	800	800	=	Cúcuta, Cenabastos	7.745	8.235	7.917	+		
Cali, Siloé	840	880	860	=	Cúcuta, La Nueva Sexta	6.863	7.647	7.369	+		
Cartagena, Bazurto	480	480	480	+	Manizales (Caldas)	8.706	8.706	8.706	=		
Cartago (Valle del Cauca)	800	880	832	=	Medellín, Central						
Cúcuta, Cenabastos	825	850	833	=	Mayorista de Antioquia	7.500	7.549	7.525	+		
Cúcuta, La Nueva Sexta	810	825	820	=	Medellín, Plaza						
Ibagué, Plaza La 21	832	864	846	-	Minorista José María Villa	7.059	7.529	7.294	=		
Manizales (Caldas)	840	880	870	=	Montería (Córdoba)	6.569	6.863	6.740	=		
Medellín, Central					Palmira (Valle del Cauca)	8.578	8.941	8.748	=		
Mayorista de Antioquia	864	920	890	=	Pamplona (Norte de Santander)	7.843	8.088	7.929	-		
Medellín, Plaza					Pasto (Nariño)	7.157	7.255	7.206	=		
Minorista José María Villa	800	920	867	=	Pereira, Mercasa	8.235	13.600	10.971	=		
Montería (Córdoba)	800	800	800	=	Popayán (Cauca)	7.108	7.157	7.141	=		
Neiva, Surabastos	880	880	880	-	Santa Marta (Magdalena)	7.020	7.196	7.095	-		
Palmira (Valle del Cauca)	840	880	867	=	Sincelejo (Sucre)	6.520	6.814	6.634	-		
Pamplona (Norte de Santander)	800	825	806	-	Tuluá (Valle del Cauca)	8.363	8.431	8.392	-		
Pasto (Nariño)	762	810	794	=	Villavicencio, CAV	8.088	8.088	8.088	-		
Pereira, Mercasa	960	1.000	980	+							
Popayán (Cauca)	800	824	811	+							
Santa Marta (Magdalena)	872	896	883	+							
Sincelejo (Sucre)	736	800	764	=							
Tuluá (Valle del Cauca)	760	800	784	=							
Tunja, Complejo de Servicios del Sur	600	600	600	=							
Valledupar, Mercado Nuevo	760	760	760	-							
Villavicencio, CAV	785	850	809	+							
Salsa de tomate doy pack						Sopa de pollo (caja)					
Arauca (Arauca)	10.000	10.000	10.000	=	Bogotá, D. C., Corabastos	35.613	37.037	36.443	-		
Armenia, Mercar	16.250	17.500	16.979	=	Bogotá, D. C., Paloquemao	38.319	38.462	38.390	+		
Barranquilla, Barranquillita	17.500	17.917	17.698	-	Bogotá, D. C., Plaza España	37.037	37.749	37.393	+		
Bogotá, D. C., Corabastos	16.250	16.458	16.307	+							
Bogotá, D. C., Plaza España	17.250	17.500	17.340	+							
Bucaramanga, Centroabastos	8.917	9.250	9.083	-							
Tendencias:						Vinagre					
(---) Variación mayor al -20 %					Arauca (Arauca)	3.208	3.225	3.217	+		
(--) Variación entre -10 % y -20 %					Barranquilla, Barranquillita	1.400	1.433	1.417	+		
(-) Variación entre 0 % y -10 %					Barranquilla, Granabastos	1.167	1.208	1.188	+		
					Bucaramanga, Centroabastos	1.500	2.025	1.731	-		
					Bucaramanga, Mercados del centro	1.892	2.458	2.172	=		
					Cartagena, Bazurto	2.083	2.167	2.146	+		
					Cúcuta, Cenabastos	1.375	1.667	1.569	=		
					Cúcuta, La Nueva Sexta	1.417	1.667	1.583	=		
					Pamplona (Norte de Santander)	1.500	1.583	1.563	-		
					Santa Marta (Magdalena)	1.167	1.200	1.178	-		
					Sincelejo (Sucre)	2.083	2.292	2.175	=		
					Valledupar, Mercado Nuevo	1.167	1.167	1.167	+		

Tendencias:

(---) Variación mayor al -20 %
 (--) Variación entre -10 % y -20 %
 (-) Variación entre 0 % y -10 %

(=) Variación igual a 0 %

(+) Variación entre 0 % y 10 %

(++) Variación entre 10 % y 20 %

(+++) Variación mayor al 20 %

(n.d.) No determinado

Precios de la panela

En Güepsa (Santander) se volvió a registrar un incremento en los precios de la panela, tendencia que se viene presentando desde hace tres semanas. Según las fuentes encuestadas, esta situación se presentó como consecuencia del bajo volumen de acopio que hubo en el mercado, pues hubo una baja afluencia de productores, ya que la mayor parte del producto se comercializó en el mercado de Santana (Boyacá) o por teléfono. El kilo de panela cuadrada blanca, por ejemplo, se negoció a \$3.200; un 7% más.

Una situación similar se reflejó en Charalá (Santander), donde también aumentaron los precios de la panela cuadrada blanca y morena. Allí, los comerciantes afirmaron que el alza estuvo motivada por la baja producción y disponibilidad del producto, debido a la escasez de mano de obra y materia prima. La poca panela que ingresó llegó desde Mogotes y Ocamonte (Santander). En el caso de la presentación cuadrada morena el alza fue del 4%, ofreciéndose el kilo a \$3.063.

Tabla 1. Precios por kilo de la panela cuadrada blanca 2016 (24 de septiembre al 28 de octubre)

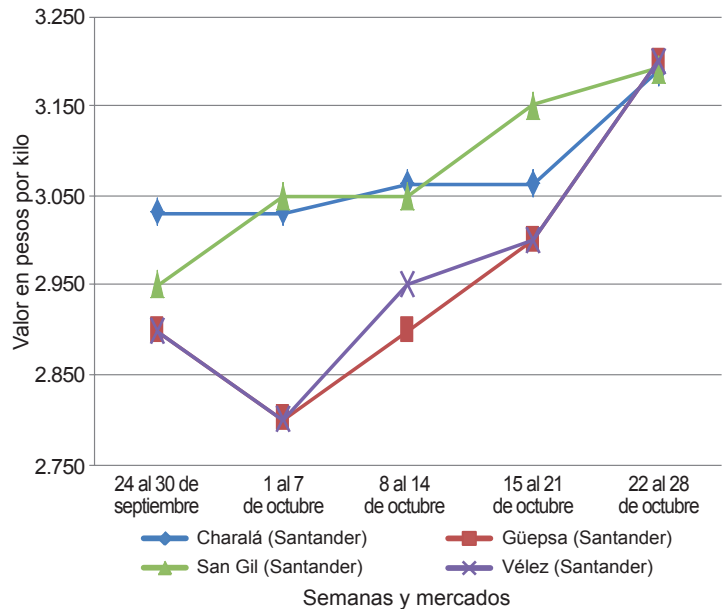
Mercados	Septiembre		Octubre		
	24 al 30	1 al 7	8 al 14	15 al 21	22 al 28
Charalá (Santander)	3.031	3.031	3.063	3.063	3.188
Güepsa (Santander)	2.900	2.800	2.900	3.000	3.200
Moniquirá (Boyacá)	2.706	2.763	2.863	2.919	3.019
San Gil (Santander)	2.950	3.050	3.050	3.150	3.190
Santana (Boyacá)	2.899	2.799	2.899	2.999	3.199
Vélez (Santander)	2.900	2.800	2.950	3.000	3.200

Fuente: SIPSA-DANE. Cálculos: DANE.

Asimismo, a Santana (Boyacá) llegó poca cantidad de panela cuadrada, lo que motivó el alza en los precios de este procesado, situación que se viene presentando desde algunas semanas. Los comerciantes llegaron desde Santana, Duitama, Moniquirá (Boyacá), Bucaramanga, Barbosa, Vélez, Güepsa, Socorro, San Gil (Santander) y Cúcuta, mientras que el producto ingresó desde Güepsa (Santander), Moniquirá y San José de Pare (Boyacá). En el caso de la panela cuadrada morena el alza fue del 7%, ofreciéndose el kilo a \$2.999.

Igualmente, en el municipio de Villeta (Cundinamarca) se incrementaron los precios de la panela cuadrada morena y en pastilla. Esta situación obedeció al bajo volumen de oferta con el que se contó debido a la es-

Gráfico 6. Comportamiento del precio de la panela cuadrada blanca 2016 (24 de septiembre al 28 de octubre)



Fuente: SIPSA-DANE.

casez de caña para moler. Asimismo, el mercado se desarrolló más temprano de lo habitual y se vendió todo el producto ofrecido. A este mercado inicialmente llegaron compradores que distribuyen el producto a los mercados de Santander, por lo que el volumen disponible para los compradores de Bogotá y Cundinamarca fue bajo. En el caso de la panela en pastilla, el alza fue del 10%, ofreciéndose el kilo a \$3.125.

Asimismo, en Vélez (Santander) la cotización de la panela cuadrada blanca y morena se incrementó un 7%

Tabla 2. Precios por kilo de la panela cuadrada morena 2016 (24 de septiembre al 28 de octubre)

Mercados	Septiembre		Octubre		
	24 al 30	1 al 7	8 al 14	15 al 21	22 al 28
Caparrapí (Cundinamarca)	2.200	2.342	2.422	2.417	2.667
Charalá (Santander)	2.844	2.844	2.906	2.938	3.063
Güepsa (Santander)	2.900	2.800	2.900	3.000	3.200
Moniquirá (Boyacá)	2.706	2.763	2.863	2.919	3.019
Nocaima (Cundinamarca)	2.388	2.450	2.475	2.494	2.771
San Gil (Santander)	2.850	2.950	2.950	3.050	3.165
Santana (Boyacá)	2.699	2.599	2.699	2.799	2.999
Vélez (Santander)	2.900	2.800	2.950	3.000	3.200
Villeta (Cundinamarca)	2.480	2.369	2.403	2.497	2.701

Fuente: SIPSA-DANE. Cálculos: DANE.


Tabla 3. Precios por kilo de la panela en pastilla 2016 (24 de septiembre al 28 de octubre)

Mercados	Septiembre		Octubre		
	24 al 30	1 al 7	8 al 14	15 al 21	22 al 28
Caparrapí (Cundinamarca)	2.531	2.500	2.563	2.524	2.906
Nocaima (Cundinamarca)	2.734	2.734	2.734	2.844	3.094
Villeta (Cundinamarca)	2.766	2.711	2.719	2.844	3.125

Fuente: SIPSA-DANE. Cálculos: DANE.

y el kilo se ofreció a \$3.200 en ambos casos. El precio subió porque se registró una buena demanda del producto, ya que se vendió todo el que llegó, y el mercado fue rápido. A este mercado vinieron comerciantes de Vélez, Güepsa, San Gil y Barbosa (Santander), mientras que el ingreso de panela se observó desde Chipatá y La Paz (Santander).

En Nocaima (Cundinamarca) el precio de la panela en pastilla reportó un incremento del 9% y el kilo se comercializó a \$3.094. Lo mismo ocurrió para la presentación cuadrada morena, la cual se negoció a \$2.771, indicando un aumento del 11% respecto a la semana

pasada; esto como consecuencia del bajo volumen de oferta y la buena demanda que tuvo el producto. Los compradores abastecen a los mercados de Supatá, San Francisco, La Vega (Cundinamarca) y Bogotá.

En Yolombó (Antioquia), a diferencia de la semana anterior, el precio de la panela redonda morena aumentó. Esta tendencia obedeció a la amplia demanda y competencia por adquirir el producto que se registró en este mercado, situación que se debe a las obligaciones comerciales que deben cumplir algunos de los distribuidores que compran allí. Además, la oferta se redujo debido a las lluvias, pues estas generan dificultades para sacar el producto de las fincas. El kilo se vendió a \$2.792; 4% más que la semana anterior.

Tabla 4. Precios por kilo de la panela redonda morena 2016 (24 de septiembre al 28 de octubre)

Mercados	Septiembre		Octubre		
	24 al 30	1 al 7	8 al 14	15 al 21	22 al 28
Caparrapí (Cundinamarca)	2.325	2.356	2.433	2.388	2.450
Yolombó (Antioquia)	2.536	2.559	2.742	2.690	2.792

Fuente: SIPSA-DANE. Cálculos: DANE.



@DANE_Colombia



/DANEColombia



/DANEColombia

