

Comportamiento de los precios

Cayeron los precios de los alimentos



Fuente: DANE.

El Departamento Administrativo Nacional de Estadística (DANE), por medio del Sistema de Información de Precios y Abastecimiento del Sector Agropecuario (Sipsa), comunicó que durante la semana del 23 al 29 de julio del 2016 bajaron las cotizaciones de las hortalizas, las frutas y los tubérculos.

En el caso de las hortalizas, disminuyeron los precios por el aumento en la oferta de cebolla cabezona blanca, pimentón, arveja verde, lechuga Batavia, zanahoria, chócolo mazorca, habichuela, cebolla junca, fríjol verde, remolacha, apio y ahuyama. En el caso de la cebolla cabezona, la caída de la cotización obedeció al aumento de la oferta desde Antioquia y el Altiplano Cundiboyacense y a la reducción en el precio de los fletes desde las zonas productoras.

Igualmente, se redujeron los precios de las frutas frescas, especialmente del lulo, la granadilla, la papaya Maradol, el tomate de árbol, el maracuyá, la guayaba pera, el limón Tahití, la patilla, la naranja Valencia, la pera importada y la piña perolera. Los precios del lulo descen-

dieron, pues aumentó la oferta procedente de Antioquia, Santander y Huila.

Asimismo, cayeron las cotizaciones mayoristas de los tubérculos, principalmente de las papas criolla, capira, nevada, única, suprema y parda pastusa, la yuca criolla, la arracacha amarilla y el plátano hartón verde. Se incrementó la oferta de papa criolla procedente de Ipiales (Nariño), el Altiplano Cundiboyacense y el oriente antioqueño, por la cantidad de producto que estaba represado en las fincas y que finalmente pudo ser transportado.

Informe de contexto

En julio subieron los precios del plátano hartón

A lo largo del mes de julio se registró un alza del precio del plátano hartón verde en la mayor parte de los mercados donde se comercializa. En buena parte, el incremento estuvo relacionado con los efectos del paro de transportadores, que ocasionó menor disponibilidad de vehículos y un mayor valor de los fletes, pero también obedeció a factores propios de la producción.

Sin embargo, a pesar de que el resultado final del mes fue un incremento en los precios, el comportamiento no fue similar y, semana a semana, cambió. De esta manera, la última semana de julio terminó con una reducción de las cotizaciones, la cual no alcanzó a ser suficiente para que se cambiara la tendencia observada a lo largo del mes.

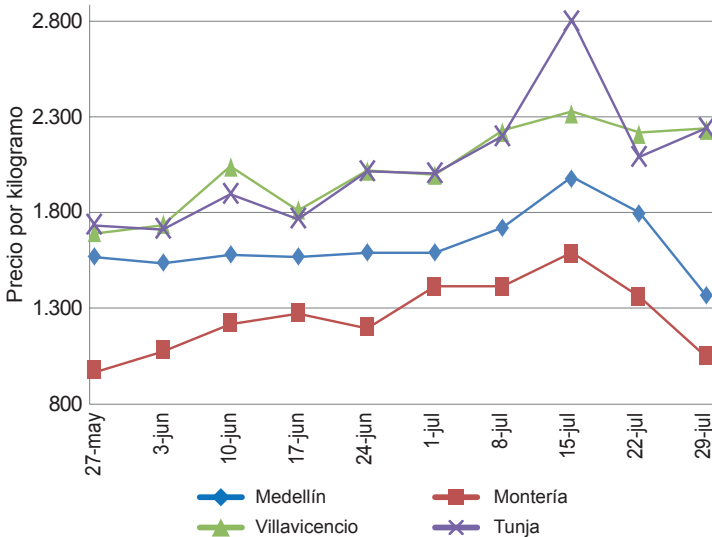
El incremento más marcado se presentó en la semana del 9 al 15 de julio, cuando los precios alcanzaron a subir 27% en la capital del Boyacá, lo que coincidió con el momento más difícil de la negociación con los camioneros.

Vale la pena anotar que este incremento fue generalizado para todas las ciudades, pero su magnitud no fue la misma. En Villavicencio y Montería, por ejemplo, mercados muy cercanos a las zonas productoras, el aumento fue, en promedio, 8%, y las variaciones no fueron tan marcadas el resto del mes.

Para la última semana de julio, se registró una reducción del precio generada por la finalización del paro camione-

CONTENIDO

Comportamiento de los precios	pág. 1	Verduras y hortalizas	pág. 5
Informe de contexto	1	Frutas frescas	13
Indicador de abastecimiento	3	Tubérculos, raíces y plátanos	22
Lo que más sube, lo que más baja	4	Granos, carnes y procesados	26


Gráfico 1. Precios mayoristas del plátano hartón verde 2016 (27 de mayo al 29 de julio)


Fuente: DANE-Sipsa

ro y la normalización en el abastecimiento. En Montería, por ejemplo, adicional al paro camionero, la producción en los municipios de Moñitos, Los Córdoba y Puerto Escondido sufrió por fuertes vendavales, situación que dañó muchas plantaciones, lo cual también redundó en el alza de las cotizaciones mayoristas a lo largo del mes.

A Medellín, por su parte, ingresó plátano desde cuatro zonas diferentes: el Urabá antioqueño, el suroeste del departamento, el Eje Cafetero y los Llanos Orientales. En el caso de esta última zona, afirman los comerciantes que los cultivos están siendo afectados por las continuas lluvias, por lo que ha disminuido la producción, la cual en muchos casos se destina para cubrir los requerimientos de otros mercados en donde muchas veces se paga un mejor precio.

En cuanto al plátano del Urabá, específicamente de San Juan de Urabá (Antioquia), ha disminuido su oferta por la finalización de las cosechas; y en cuanto al que proviene de las zonas de cultivo del suroeste antioqueño, específicamente de los municipios de Andes, Jericó y Venecia, y de Armenia (Quindío), su producción se afectó por el intenso verano de meses anteriores.

Por otra parte, el ingreso de plátano a los mercados del Eje Cafetero no se vio afectado por el paro, pues allí el producto llega desde la misma región. Sin embargo, se presentaron dos situaciones que sí incidieron en el comportamiento de los precios. Por una parte, la mayor realización de labores en campo en los cultivos de café, para lo cual se requiere una mayor cantidad de mano de obra,

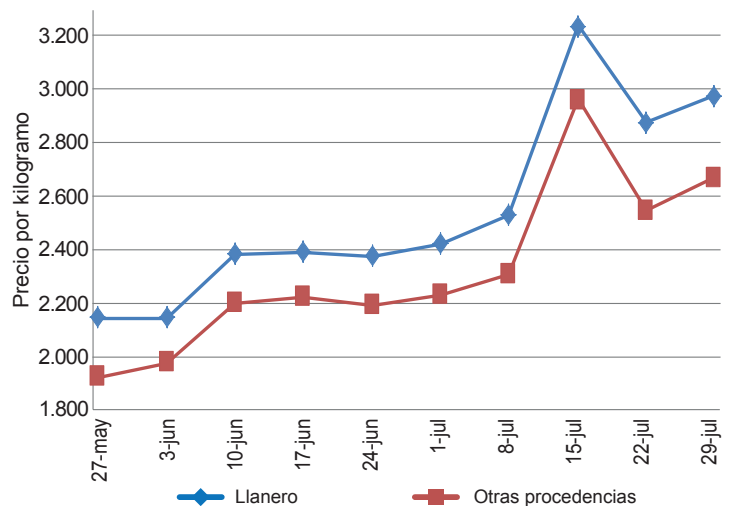
ocasionó una menor recolección de plátano y, por otra, las pocas recolecciones, pues el verano pasado afectó negativamente los cultivos, dejando como resultado un producto de inferior calidad y plátano más pequeño.

En la Costa Atlántica también hay bastante producción de plátano y allí los precios subieron por igual y a fin de mes, descendieron. En Barranquilla, por ejemplo, se encontró una menor oferta desde los municipios de Moñitos y Tieralta, en Córdoba, donde los fuertes vientos arrasaron con algunas plantaciones que anteriormente se habían visto afectadas por el intenso verano.

De la misma forma, en Sincelejo, el fenómeno de El Niño hizo que las plantaciones no se desarrollaran con normalidad y los racimos en su mayoría no se llenaron completamente, lo que llevó a muchos productores del Urabá, el bajo Cauca antioqueño y Córdoba a pausar las siembras hasta que llegaran las lluvias. Por su parte, en Valledupar, el plátano comercializado proviene del departamento de Córdoba, donde la temporada seca afectó las plantaciones.

Por otra parte, en Bucaramanga y Cúcuta el precio de este producto subió, pues el que llegó desde Saravena (Arauca) no fue suficiente para cubrir los requerimientos de la demanda y no ingresó desde los Llanos Orientales. También –comentan los comerciantes– se ha hecho difícil transportar el producto desde Arauca por el mal estado de la vía.

Los precios en Bogotá y Tunja tuvieron exactamente el mismo comportamiento, debido a que comparten las

Gráfico 2. Precios mayoristas del plátano en Bogotá 2016 (27 de mayo al 29 de julio)


Fuente: DANE-Sipsa

mismas zonas de abastecimiento de los Llanos Orientales. En Tunja las cotizaciones se incrementaron debido a que, según los comerciantes, se está despachando mayor carga desde Granada, Fuente de Oro, El Castillo, San Martín y Lejanías (Meta) hacia otros mercados, por la poca disponibilidad de plátano del Eje Cafetero.

A Bogotá, por su parte, arribó plátano desde los Llanos Orientales, el Eje Cafetero, algunos departamentos como Tolima y Cundinamarca, y hasta de Ecuador. Los comerciantes afirmaron que el incremento a lo largo del mes de julio obedeció a que la producción en el departamento del Meta ha disminuido, ya que allí también se han presentado vendavales que han afectado los cultivos, lo que

se ha sumado a los constantes envíos hacia la Costa Atlántica y Bucaramanga y al no ingreso de plátano desde Ecuador. Vale la pena anotar que en la capital del país el plátano llanero se vende a un mayor valor, dadas las características de calidad con las que cuenta; sin embargo, el comportamiento de los precios de todas las procedencias es el mismo.

En general, se puede afirmar que los precios del plátano no solo se vieron afectados en julio por el paro de transportadores, sino que las condiciones climáticas de meses anteriores y los vendavales en algunas regiones también incidieron en su producción y nivel de abastecimiento.

Indicador de abastecimiento de alimentos

Aumenta abastecimiento de alimentos

El acopio en los mercados mayoristas de Mercar, Barranquillita, Granabastos, Corabastos, Las Flores, Centroabastos, Cavasa, Santa Helena, Cenabastos, La Nueva Sexta, Centro de Acopio de Ipiales, Central Mayorista de Antioquia, Plaza Minorista José María Villa, Surabastos, Mercasa y la Central de Abastos de Villavicencio, para las semanas del 14 al 20 de julio y del 21 al 27 de julio, registró un aumento del 42,26 %.

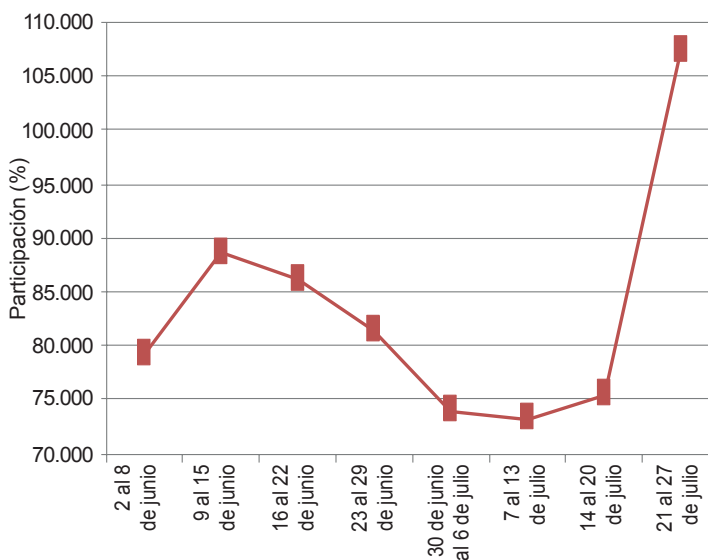
Este incremento en el abastecimiento fue ocasionado por un mayor acopio en los mercados. En Ipiales, en el Centro de Acopio, el aprovisionamiento de alimentos subió un 245,02 %; en Medellín, en la Central Mayorista de Antioquia y la Plaza Minorista José María Villa, la oferta creció un 95,91 %; en Armenia, Mercar, aumentó en un 50,71 %; en Cúcuta, en Cenabastos y La Nueva Sexta, llegó al 46,68 %; en Barranquilla, en Barranquillita y Granabastos, los inventarios subieron un 32,09 %; en Bogotá, en Corabastos y Las Flores, el alza en el abastecimiento fue del 31,69 %; en Cali, en Cavasa y Santa Helena, fue del 29,05 %; en Bucaramanga, en Centroabastos, se incrementó el suministro de alimentos en un 28,49 %; en Pereira, en Mercasa, un 15,94 % más; y en Villavicencio, en la Central de Abastos, aumentó un 10,08 %. Por el contrario, en Neiva, en Surabastos, la oferta de alimentos disminuyó un 3,84 %.

De este modo, en el Centro de Acopio de Ipiales, se registró un aumento en el abastecimiento del grupo de los tubérculos, raíces y plátanos en un 425,97 %, debido al mayor ingreso de las papas capira y suprema; en la Central Mayorista de Antioquia y la Plaza Minorista José María Villa, los procesados aumentaron su aco-

pio en un 229,04 %, lo que obedeció a la buena oferta de arroz y panela; en la central de Mercar se reportó del mismo modo un incremento en el aprovisionamiento de procesados en un 160,60 %, ante la mayor entrada de arroz y carne de pollo; en Cenabastos y La Nueva Sexta, nuevamente los procesados fueron los que registraron la mayor alza, del orden del 237,92 %, lo que obedeció al buen ingreso de arroz y pastas alimenticias. En Barranquillita y Granabastos se observó un aumento en el suministro de procesados en un 55,48 %, a raíz del

Gráfico 3. Volumen de los alimentos que fueron registrados en los mercados Mercar, Barranquillita, Granabastos, Corabastos, Las Flores, Centroabastos, Cavasa, Santa Helena, Cenabastos, La Nueva Sexta, Centro de Acopio, CMA, Plaza Minorista José María Villa, Surabastos, Mercasa y la Central de Abastos de Villavicencio.

2016 (2 de junio al 27 de julio)



Fuente: Sipsa-DANE. Cálculos: DANE.



incremento en los despachos desde los molinos e ingenios de arroz y azúcar; en el caso de Corabastos y Las Flores se presentó también un incremento en la entrada de los procesados en un 71,21 %, debido a productos como el arroz y el azúcar; en Cavasa y Santa Helena, de igual manera se registró un aumento en el abastecimiento de los procesados en un 50,97 %, por efecto de la mayor oferta de arroz y leche cruda; asimismo, en Centroabastos se reportó un aumento en el ingreso de los procesados en un 307,29 %, ante los mayores inventarios de arroz y carne de pollo. En Mercasa, los tubérculos, raíces y plátanos presentaron un aumento en el aprovisionamiento del 66,33 %, como resultado de los mayores volúmenes de huevos y sal yodada; y en el mercado mayorista de Villavicencio, el grupo de los procesados aumentó el acopio en un 64,52 %, siendo la

carne de pollo y la leche pasteurizada UHT los alimentos que más incidieron en este comportamiento.

Por el contrario, en Surabastos los procesados registraron un descenso en el acopio del 54,11 %, debido a la baja oferta de huevos y confitería.

Así, la participación para la semana comprendida del 21 al 27 de julio, en el acumulado de los mercados, fue de la siguiente manera: las verduras y hortalizas con el 26,46 %, seguidas por los tubérculos, raíces y plátanos con el 26,11 %, otros grupos, entre los que se encuentran las carnes, los procesados, los granos, los cereales, los lácteos, los huevos y los pescados, con un 25,22 %, y las frutas frescas con un 22,21 %.

Lo que más sube, lo que más baja

Ciudades	Lo que más sube	Lo que más baja
Barranquilla	Chócolo mazorca, cebollín chino, ají topito dulce, papaya Maradol, aguacate papelillo, mandarina común, mangos de azúcar y Tommy.	Zanahoria bogotana, cebollas juncas Aquitania y Berlín, cebollas cabezonas blanca y roja importada, remolacha, pimentón, repollo blanco, tomates chonto y Riogrande, maracuyá valluno y santandereano, tomate de árbol, lulo, limones Tahití y común Ciénaga, papas única, R-12 roja y criolla sucia, plátano hartón verde, alas de pollo con costillar y pierna pernil con rabadilla.
Bogotá, D. C.	Calabacín, brócoli, habichuela, lechuga Batavia, aguacate papelillo, mango Tommy, plátano hartón verde y maduro, sierra entera congelada.	Zanahoria, cebollas cabeza blanca y junca Aquitania, pepino de rellenar, coliflor, arveja verde en vaina, chócolo mazorca, espinaca, pimentón, apio, remolacha, melón Cantalup, piña perolera, maracuyá, guayaba pera, lulo, papaya Maradol, limón común, papas única, suprema, superior, parda pastusa y criollas limpia y sucia, frijoles cargamanto rojo y radical.
Bucaramanga	Ahuyama, pepino cohombro, piña gold, banano criollo, uva importada, mora de Castilla, mandarina común, guanábana, plátano hartón verde, huevo rojo B, pechuga de pollo.	Zanahoria, arveja verde en vaina, acelga, espinaca, lechuga Batavia, cebollas cabezonas blanca y roja importada, pimentón, remolacha, tomate Riogrande, habichuela, maracuyá, granadilla, limón Tahití, ciruela roja, tomate de árbol, lulo, fresa, curuba, papas única, suprema, parda pastusa y criolla limpia, arracacha amarilla, azúcar sulfitada.
Cali	Pepino cohombro, uvas Isabela y red globe nacional, piña gold, guanábana, manzana verde importada, aguacate papelillo, calamar morado entero, carne de res bola de pierna, pecho, sobrebarriga, punta de anca, muchacho, cadera y chatas.	Lechuga Batavia, zanahoria, cebollas cabezonas blanca y roja importada, cebolla junca Tenerife, habichuela, tomate larga vida, arveja verde en vaina, lulo, tomate de árbol, mango común, maracuyá, guayaba pera, patilla, limón Tahití, papas única, capira, suprema, parda pastusa y criollas limpia y sucia, lomitos de atún en lata.
Cartagena	Apio, ají topito dulce, berenjena, plátano hartón verde y ñame diamante, pollo entero congelado sin vísceras, pechuga de pollo, pierna pernil con rabadilla y alas con costillar.	Cebollas cabezonas blanca y rojas peruana y ocañera, cebolla junca, zanahoria bogotana, tomate Riogrande bumangués y ocañero, pepino cohombro, maracuyá valluno y santandereano, guayabas común y pera, mora de Castilla, limón común, tomate de árbol, papas única y criolla limpia, frijol Zaragoza.
Cúcuta	Repollo verde; ciruela roja; mandarina común; plátano hartón verde y maduro; galletas saladas; carne de res sobrebarriga, muchacho, centro de pierna y lomo de brazo; panela cuadrada morena.	Zanahoria, cebolla cabeza blanca, lechuga Batavia, brócoli, calabaza, arveja verde en vaina, coliflor, pimentón, frijol verde en vaina, chócolo mazorca, guayaba pera, uchuva, guanábana, lulo, patilla, naranja Valencia, piña gold, granadilla, papas única, suprema, parda pastusa y criolla limpia.
Medellín	Rábano rojo, calabaza, cebolla puerro, uva verde, kiwi, mango de azúcar, papaya hawaiana, margarina, galletas saladas.	Cebollas cabezonas blanca y roja importada, zanahoria larga vida, repollo blanco, tomates riñón y chonto regional, remolacha, berenjena, acelga, banano criollo, lulo, granadilla, limones mandarino y común, patilla, mandarina Oneco, piñas gold y manzana, patilla baby, naranja Valencia, papas capira y nevada, plátanos guineo y hartones verde y maduro, azúcar sulfitada, refinada y morena.
Pereira	Mangos Tommy, Yulima, reina y común, mora de Castilla, melón Cantalup, uva red globe nacional, piña gold, aguacate papelillo, plátanos hartones y dominicos hartones verdes y maduros.	Arveja verde en vaina, zanahoria bogotana, habichuela, cebollas cabeza blanca y junca, coliflor, ajo, repollo blanco bogotano, mandarina Oneco, maracuyá, naranjas Valencia y tangelo, limón mandarino, lulo, tomate de árbol, fresa, papas única, parda pastusa, rubí, R-12 roja, capira y criolla limpia, arracacha blanca.

Verduras y hortalizas

Aumentó la oferta de cebolla cabezona blanca



Fuente: DANE.

A lo largo de la presente semana se registró una reducción en los precios mayoristas de la cebolla cabezona blanca en los treinta mercados mayoristas donde se comercializó. Según los comerciantes, se contó con un mayor nivel de oferta procedente de Antioquia, Boyacá y la sabana bogotana, especialmente, pues la finalización del paro permitió el tránsito e ingreso de los vehículos de carga. En Cúcuta y Medellín, por ejemplo, el kilo se negoció a \$1.631 y a \$1.981, lo que indicó una reducción superior al 25,00 % respecto a la semana pasada.

De igual manera, bajaron las cotizaciones del pimentón, la arveja verde en vaina, la lechuga Batavia, la zanahoria, el repollo blanco, el ajo importado, el chócolo mazorca, el frijol verde cargamanto y en vaina, la habichuela, la cebolla junca, la remolacha, la ahuyama, la espinaca y el tomate chonto, entre otros. En el caso del pimentón, sus precios disminuyeron en treinta y cinco de los cuarenta y cuatro mercados donde se cotizó. De acuerdo con los comerciantes, la reducción obedeció al buen volumen de abastecimiento recibido desde Girón, Lebrija (Santander), Ocaña, Ábrego (Norte de Santander), Dagua, Restrepo (Valle del Cauca) y Fusagasugá (Cundinamarca), así como de Pitalito (Huila), donde se presentaron salidas de cosechas para esta semana.

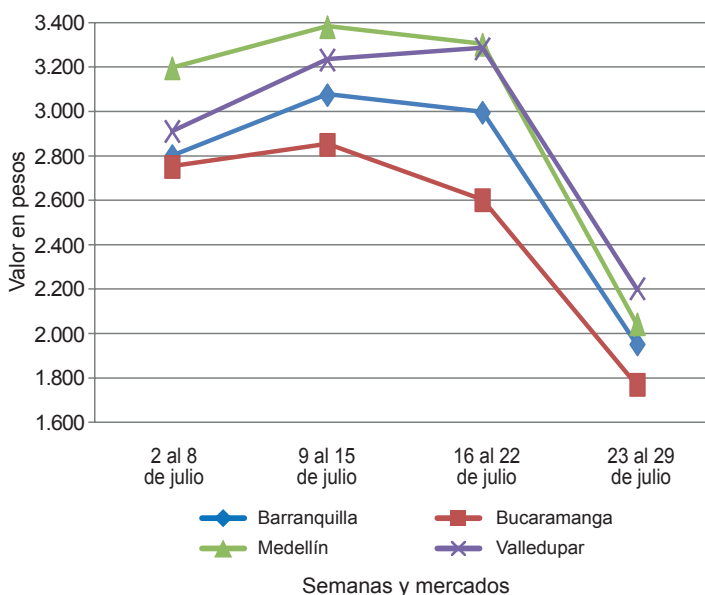
Una situación similar se presentó para la arveja verde en vaina, debido a un incremento en el volumen de carga, pues para esta semana se reanudaron las labores de recolección en Ipiales (Nariño), Cajamarca (Tolima), Son-

són, Marinilla, El Santuario y la sabana bogotana; a esto se sumó al alto nivel de inventario en bodega por represamiento, situación que motivó la caída de sus cotizaciones en treinta y uno de los treinta y cuatro mercados donde se comercializó. En Bogotá D. C. y Bucaramanga, por ejemplo, la cotización bajó más de un 20,00 %, vendiéndose el kilo a \$2.322 y a \$1.900, respectivamente.

En el caso de la zanahoria, esta tendencia a la baja se registró en veintiocho de los treinta mercados donde se ofreció esta semana. De acuerdo con los comerciantes, se registró un incremento en el volumen de carga y la oferta de producto de primera calidad recibido desde Mosquera, Madrid, Facatativá, Chía, Cajicá y Sibaté (Cundinamarca), así como de Boyacá y Nariño.

Asimismo, disminuyeron las cotizaciones del repollo blanco debido al mayor abastecimiento procedente de El Carmen de Viboral, El Santuario, Marinilla (Antioquia), El Dovio, Palmira, Pradera (Valle del Cauca), Túquerres (Nariño) y la sabana de Bogotá. En Barranquilla, por ejemplo, el kilo se negoció a \$539; un 20,97 % menos respecto a la semana pasada. Una situación similar se registró para la lechuga Batavia, pues su precio cayó en treinta y uno de los treinta y nueve mercados donde se transó; esto como resultado del mayor ingreso del producto desde Mosquera, Facatativá (Cundinamarca), Boyacá y Nariño, por cuenta del incremento en las recolecciones.

Gráfico 4. Comportamiento de los precios de la cebolla cabezona blanca 2016 (2 al 29 de julio)



Fuente: SIPSA-DANE.


Cuadro 1. Mercados mayoristas. Precios de venta de verduras y hortalizas 2016 (23 al 29 de julio)

Productos y mercados	Pesos por kilogramo				Tendencia	Productos y mercados	Pesos por kilogramo				Tendencia			
	Mínimo	Máximo	Medio				Mínimo	Máximo	Medio					
Acelga						Ajo (continuación)								
Armenia, Mercar	1.067	1.200	1.133	=	Pamplona (Norte de Santander)	2.500	3.500	3.167	--	Barranquilla, Barranquillita	2.800	3.100	2.975	+
Barranquilla, Barranquillita	2.800	3.100	2.975	+	Pasto (Nariño)	5.500	6.500	5.875	--	Bogotá, D. C., Corabastos	400	800	550	-
Bogotá, D. C., Corabastos	400	800	550	-	Pereira, La 41	6.111	6.667	6.481	-	Bucaramanga, Centroabastos	1.000	1.000	1.000	---
Bucaramanga, Centroabastos	1.000	1.000	1.000	---	Pereira, Mercasa	5.000	7.111	5.944	--	Chiquinquirá (Boyacá)	1.000	1.333	1.174	---
Chiquinquirá (Boyacá)	1.000	1.333	1.174	---	San Gil (Santander)	4.500	4.500	4.500	--	Duitama (Boyacá)	1.000	1.000	1.000	n.d.
Duitama (Boyacá)	1.000	1.000	1.000	n.d.	Sogamoso (Boyacá)	3.400	3.400	3.400	n.d.	Ibagué, Plaza La 21	880	1.200	1.013	+
Ibagué, Plaza La 21	880	1.200	1.013	+	Tunja, Complejo de Servicios del Sur	6.000	7.000	6.360	---	Ipiales (Nariño), Ipiales somos todos	700	1.000	808	+
Ipiales (Nariño), Ipiales somos todos	700	1.000	808	+	Villavicencio, CAV	4.000	6.000	5.229	-	Medellín, Central				
Medellín, Central					Ajo importado					Mayorista de Antioquia	1.000	1.500	1.208	--
Mayorista de Antioquia	1.000	1.500	1.208	--	Armenia, Mercar	9.000	9.500	9.056	--	Neiva, Surabastos	1.250	1.875	1.543	+
Neiva, Surabastos	1.250	1.875	1.543	+	Barranquilla, Barranquillita	8.000	8.800	8.267	-	Pamplona (Norte de Santander)	2.000	2.000	2.000	---
Pamplona (Norte de Santander)	2.000	2.000	2.000	---	Barranquilla, Granabastos	7.800	8.000	7.850	-	Pasto (Nariño)	1.500	2.000	1.708	-
Pasto (Nariño)	1.500	2.000	1.708	-	Bogotá, D. C., Corabastos	8.500	10.000	9.208	-	Sogamoso (Boyacá)	1.000	1.000	1.000	=
Sogamoso (Boyacá)	1.000	1.000	1.000	=	Bucaramanga, Centroabastos	8.500	9.000	8.698	--	Tunja, Complejo de Servicios del Sur	1.000	1.000	1.000	n.d.
Tunja, Complejo de Servicios del Sur	1.000	1.000	1.000	n.d.	Buenaventura (Valle del Cauca)	8.000	9.000	8.650	--	Ubaté (Cundinamarca)	600	600	600	---
Ubaté (Cundinamarca)	600	600	600	---	Cali, Cavasa	8.300	8.500	8.433	-	Villavicencio, CAV	800	1.000	944	---
Villavicencio, CAV	800	1.000	944	---	Cali, Santa Helena	9.000	9.000	9.000	n.d.	Yopal (Casanares)	1.000	1.200	1.100	n.d.
Yopal (Casanares)	1.000	1.200	1.100	n.d.	Cartagena, Bazurto	8.000	8.500	8.083	-					
Ahuyama					Cartago (Valle del Cauca)	10.000	10.000	10.000	-					
Armenia, Mercar	700	800	750	-	Cúcuta, Cenabastos	10.000	11.000	10.406	-					
Barranquilla, Barranquillita	714	929	840	-	Ibagué, Plaza La 21	9.500	11.500	10.875	+					
Barranquilla, Granabastos	786	857	812	---	Ipiales (Nariño), Ipiales somos todos	9.500	9.500	9.500	+					
Bogotá, D. C., Corabastos	900	950	903	-	Manizales (Caldas)	10.000	11.500	10.833	-					
Bucaramanga, Centroabastos	800	800	800	++	Medellín, Central									
Bucaramanga, Centroabastos	800	800	800	++	Mayorista de Antioquia	8.500	10.000	9.167	-					
Buenaventura (Valle del Cauca)	800	1.000	833	--	Montería (Córdoba)	7.500	8.000	7.942	--					
Cali, Cavasa	600	650	608	-	Neiva, Surabastos	8.500	9.200	8.863	-					
Cali, Santa Helena	650	700	692	-	Palmira (Valle del Cauca)	8.400	9.000	8.683	-					
Cartagena, Bazurto	1.643	1.714	1.659	-	Pasto (Nariño)	8.500	9.500	8.958	--					
Cartago (Valle del Cauca)	800	1.000	900	+	Pereira, La 41	9.000	11.000	9.667	=					
Cúcuta, Cenabastos	800	1.000	878	-	Pereira, Mercasa	7.500	8.800	8.058	-					
Duitama (Boyacá)	800	800	800	n.d.	Popayán (Cauca)	9.500	10.000	9.767	-					
Ibagué, Plaza La 21	600	800	725	=	Sincelejo (Sucre)	8.000	8.000	8.000	-					
Manizales (Caldas)	1.000	1.200	1.050	=	Tuluá (Valle del Cauca)	9.000	9.000	9.000	-					
Medellín, Central					Valledupar, Mercabastos	8.500	8.500	8.500	-					
Mayorista de Antioquia	600	700	650	=										
Montería (Córdoba)	800	1.000	958	-	Apio									
Palmira (Valle del Cauca)	600	650	625	-	Armenia, Mercar	1.400	1.750	1.588	+					
Pamplona (Norte de Santander)	1.000	1.200	1.089	--	Barranquilla, Barranquillita	1.600	1.800	1.717	---					
Pereira, La 41	800	1.000	883	+	Barranquilla, Granabastos	1.500	2.000	1.767	---					
Pereira, Mercasa	700	1.000	815	-	Bogotá, D. C., Corabastos	1.200	2.200	1.793	--					
Popayán (Cauca)	560	600	590	-	Bucaramanga, Centroabastos	2.083	2.500	2.231	--					
Rionegro (Antioquia)	800	1.000	950	-	Cali, Cavasa	1.294	1.647	1.471	--					
San Gil (Santander)	800	800	800	-	Cali, Santa Helena	1.765	1.765	1.765	-					
Santa Marta (Magdalena)	786	857	850	-	Cartagena, Bazurto	1.500	2.000	1.725	+++					
Sincelejo (Sucre)	800	1.000	933	-	Cartago (Valle del Cauca)	2.080	2.240	2.187	-					
Socorro (Santander)	800	800	800	=	Chiquinquirá (Boyacá)	2.500	2.600	2.508	---					
Sogamoso (Boyacá)	800	900	867	-	Cúcuta, Cenabastos	2.000	2.667	2.150	-					
Tuluá (Valle del Cauca)	600	800	763	-	Duitama (Boyacá)	1.000	1.000	1.000	n.d.					
Tunja, Complejo de Servicios del Sur	563	688	623	---	Ibagué, Plaza La 21	1.600	2.080	1.933	-					
Valledupar, Mercabastos	560	700	627	---	Ipiales (Nariño), Ipiales somos todos	1.500	2.000	1.875	-					
Valledupar, Mercado Nuevo	700	800	733	-	Manizales (Caldas)	2.080	2.560	2.280	-					
Yopal (Casanares)	700	900	800	n.d.	Marinilla (Antioquia)	350	500	444	++					
Ahuyamin (Sakata)					Medellín, Central									
Barranquilla, Barranquillita	900	1.080	1.004	-	Mayorista de Antioquia	700	1.000	842	---					
Bogotá, D. C., Corabastos	700	700	700	--	Medellín, Plaza									
Duitama (Boyacá)	800	800	800	n.d.	Minorista José María Villa	1.000	1.500	1.329	--					
Neiva, Surabastos	800	1.040	893	-	Montería (Córdoba)	800	1.000	900	---					
Sogamoso (Boyacá)	615	615	615	=	Neiva, Surabastos	2.000	3.000	2.444	-					
Tunja, Complejo de Servicios del Sur	800	880	832	--	Palmira (Valle del Cauca)	2.333	2.667	2.500	-					
Villavicencio, CAV	800	1.100	958	-	Pamplona (Norte de Santander)	2.083	2.333	2.208	--					
Yopal (Casanares)	1.200	1.300	1.250	n.d.	Pereira, La 41	2.000	2.500	2.222	+					
Ají topito dulce					Pereira, Mercasa	1.667	2.500	2.132	-					
Barranquilla, Barranquillita	2.875	3.000	2.956	+++	Rionegro (Antioquia)	600	1.200	866	--					
Cartagena, Bazurto	2.250	4.000	3.223	+	Santa Marta (Magdalena)	1.667	2.000	1.836	---					
Medellín, Central					Sincelejo (Sucre)	700	1.000	822	---					
Mayorista de Antioquia	1.000	1.400	1.183	-	Sogamoso (Boyacá)	1.500	1.500	1.500	n.d.					
Montería (Córdoba)	3.000	4.000	3.427	-	Tuluá (Valle del Cauca)	2.167	2.333	2.250	-					
Sincelejo (Sucre)	1.750	2.500	2.250	---	Tunja, Complejo de Servicios del Sur	1.150	1.350	1.220	n.d.					
Ajo					Valledupar, Mercabastos	2.000	2.667	2.222	--					
Bogotá, D. C., Corabastos	8.000	10.000	8.772	-	Villavicencio, CAV	1.800	2.400	2.133	-					
Chiquinquirá (Boyacá)	7.000	8.000	7.500	n.d.										
Cúcuta, Cenabastos	2.500	3.000	2.663	-	Arveja verde en vaina									
Duitama (Boyacá)	3.400	3.600	3.467	n.d.	Armenia, Mercar	1.440	1.760	1.573	---					
Ibagué, Plaza La 21	5.000	5.000	5.000	-	Barranquilla, Barranquillita	6.000	6.500	6.275	+					
Ipiales (Nariño), Ipiales somos todos	5.500	6.500	6.000	=	Barranquilla, Granabastos	4.500	5.000	4.750	---					
Manizales (Caldas)	6.250	7.500	6.875	--	Bogotá, D. C., Corabastos	2.000	2.800	2.322	---					
Medellín, Central					Bucaramanga, Centroabastos	1.600	2.400	1.900	---					
Mayorista de Antioquia	4.500	5.000	4.875	--	Cartago (Valle del Cauca)	2.000	2.800	2.300	---					
					Chiquinquirá (Boyacá)	1.200	1.800	1.500	---					
					Cúcuta, Cenabastos	2.000	3.000	2.472	---					

Cuadro 1. Mercados mayoristas. Precios de venta de verduras y hortalizas (continuación)
2016 (23 al 29 de julio)

Productos y mercados	Pesos por kilogramo				Tendencia	Productos y mercados	Pesos por kilogramo				Tendencia
	Mínimo	Máximo	Medio	Precios			Mínimo	Máximo	Medio	Precios	
Arveja verde en vaina (continuación)						Calabacín (continuación)					
Duitama (Boyacá)	2.000	2.000	2.000		=	Ubaté (Cundinamarca)	1.000	1.000	1.000		=
El Carmen de Viboral (Antioquia)	1.400	1.800	1.650		---	Calabaza					
El Santuario (Antioquia)	1.700	2.200	1.942		---	Bogotá, D. C., Corabastos	400	600	507		+
Ibagué, Plaza La 21	1.000	1.600	1.338		---	Cúcuta, Cenabastos	667	889	731		---
Ipiales (Nariño), Ipiales somos todos	1.000	1.800	1.300		+++	Medellín, Central					
La Ceja (Antioquia)	2.000	2.500	2.275		-	Mayorista de Antioquia	600	900	692		+
Manizales (Caldas)	2.500	3.000	2.833		---	Montería (Córdoba)	400	400	400		---
Marinilla (Antioquia)	1.800	2.100	1.954		---	Cebolla cabezona blanca					
Medellín, Central						Armenia, Mercar	1.560	1.900	1.685		---
Mayorista de Antioquia	1.800	2.200	2.004		---	Barranquilla, Barranquillita	1.960	2.100	2.007		---
Medellín, Plaza						Barranquilla, Granabastos	1.800	2.000	1.933		---
Minorista José María Villa	2.300	2.600	2.483		-	Bogotá, D. C., Corabastos	1.500	1.800	1.611		---
Neiva, Surabastos	1.600	2.800	1.948		---	Bucaramanga, Centroabastos	1.600	2.000	1.744		---
Palmira (Valle del Cauca)	1.100	1.200	1.152		---	Cartagena, Bazurto	1.680	1.800	1.730		---
Pamplona (Norte de Santander)	1.800	2.500	2.082		---	Cartago (Valle del Cauca)	1.700	1.940	1.840		---
Pereira, La 41	1.200	1.920	1.553		---	Chiquinquirá (Boyacá)	1.500	2.200	1.835		---
Pereira, Mercasa	1.200	1.920	1.495		---	Cúcuta, Cenabastos	1.400	2.000	1.631		---
Rionegro (Antioquia)	1.500	2.000	1.847		---	Duitama (Boyacá)	1.300	1.400	1.333		n.d.
San Gil (Santander)	2.000	2.400	2.169		---	Ibagué, Plaza La 21	1.400	1.760	1.545		---
San Vicente (Antioquia)	1.800	1.900	1.838		---	La Ceja (Antioquia)	1.700	2.000	1.975		---
Socorro (Santander)	1.600	2.400	1.920		---	Manizales (Caldas)	1.600	2.000	1.800		---
Sogamoso (Boyacá)	1.500	1.600	1.533		---	Medellín, Central					
Sonsón (Antioquia)	1.800	1.917	1.858		-	Mayorista de Antioquia	1.556	2.900	1.981		---
Tuluá (Valle del Cauca)	1.200	2.000	1.510		---	Medellín, Plaza					
Tunja, Complejo de Servicios del Sur	1.300	2.200	1.900		---	Minorista José María Villa	2.000	3.000	2.258		---
Ubaté (Cundinamarca)	1.200	1.300	1.250		---	Montería (Córdoba)	2.000	2.200	2.050		---
Villavicencio, CAV	1.600	2.200	1.908		---	Pamplona (Norte de Santander)	1.600	1.800	1.656		---
Yopal (Casanare)	1.875	2.083	1.979		n.d.	Pereira, La 41	1.600	1.800	1.683		---
						Pereira, Mercasa	1.200	1.840	1.568		---
Arveja verde en vaina pastusa						Rionegro (Antioquia)	1.563	2.292	1.773		---
Bogotá, D. C., Corabastos	1.800	2.400	2.117		---	San Gil (Santander)	1.500	2.400	1.967		---
Buenaventura (Valle del Cauca)	1.600	2.160	1.840		---	Santa Marta (Magdalena)	1.600	1.800	1.661		---
Cali, Cavasa	800	1.500	1.150		---	Sincelejo (Sucre)	1.700	2.400	1.900		---
Cali, Santa Helena	1.000	1.300	1.158		---	Socorro (Santander)	1.600	2.400	1.967		---
Medellín, Central						Sogamoso (Boyacá)	1.600	1.600	1.600		---
Mayorista de Antioquia	1.800	2.000	1.967		n.d.	Tunja, Complejo de Servicios del Sur	1.100	1.400	1.213		---
Pasto (Nariño)	700	1.700	1.107		---	Valledupar, Mercabastos	1.800	2.600	2.100		---
Popayán (Cauca)	900	1.700	1.313		---	Villavicencio, CAV	1.600	2.200	1.821		---
						Yopal (Casanare)	1.875	1.875	1.875		n.d.
Berenjena						Cebolla cabezona blanca bogotana					
Armenia, Mercar	1.700	1.800	1.733		-	Buenaventura (Valle del Cauca)	1.458	1.667	1.580		---
Barranquilla, Barranquillita	500	600	535		=	Cali, Cavasa	1.458	1.667	1.554		---
Bogotá, D. C., Corabastos	1.300	1.600	1.444		-	Cali, Santa Helena	2.083	2.292	2.153		---
Cartagena, Bazurto	1.375	1.500	1.438		+	Neiva, Surabastos	1.400	2.000	1.628		---
Manizales (Caldas)	2.000	2.000	2.000		=	Palmira (Valle del Cauca)	2.500	2.500	2.500		---
Medellín, Central						Tuluá (Valle del Cauca)	1.563	1.875	1.667		---
Mayorista de Antioquia	1.100	1.200	1.150		---	Cebolla cabezona blanca importada					
Montería (Córdoba)	750	1.125	890		+	Cali, Cavasa	1.957	2.609	2.283		---
Sincelejo (Sucre)	667	833	736		-	Ipiales (Nariño), Ipiales somos todos	1.304	1.522	1.377		+
Brócoli						Cebolla cabezona blanca pastusa					
Armenia, Mercar	2.000	2.800	2.300		+++	Buenaventura (Valle del Cauca)	1.458	1.563	1.510		---
Barranquilla, Barranquillita	5.500	6.000	5.725		+	Cali, Cavasa	1.354	1.521	1.422		---
Barranquilla, Granabastos	4.500	5.000	4.875		-	Palmira (Valle del Cauca)	1.563	2.083	1.806		n.d.
Bogotá, D. C., Corabastos	2.000	4.000	2.950		+	Pasto (Nariño)	1.250	1.563	1.415		---
Bucaramanga, Centroabastos	2.500	3.000	2.625		---	Popayán (Cauca)	1.667	1.875	1.736		---
Cali, Cavasa	1.200	1.400	1.300		n.d.	Cebolla cabezona roja					
Cali, Santa Helena	2.000	2.500	2.250		n.d.	Bogotá, D. C., Corabastos	1.600	1.700	1.642		n.d.
Cartagena, Bazurto	6.500	7.000	6.833		-	Cúcuta, Cenabastos	2.083	2.500	2.281		---
Chiquinquirá (Boyacá)	1.500	1.800	1.625		+	Neiva, Surabastos	1.778	3.333	2.309		n.d.
Cúcuta, Cenabastos	2.500	3.000	2.708		---	San Gil (Santander)	2.000	3.200	2.556		---
Duitama (Boyacá)	1.300	1.400	1.333		n.d.	Cebolla cabezona roja importada					
Ibagué, Plaza La 21	1.500	2.000	1.750		+	Barranquilla, Barranquillita	1.556	2.444	2.080		---
Ipiales (Nariño), Ipiales somos todos	667	833	722		+++	Bucaramanga, Centroabastos	1.771	2.500	1.994		---
Manizales (Caldas)	3.333	4.000	3.556		+	Cali, Cavasa	1.667	1.889	1.782		---
Marinilla (Antioquia)	700	800	758		n.d.	Ipiales (Nariño), Ipiales somos todos	1.413	1.630	1.467		-
Medellín, Central						Medellín, Central					
Mayorista de Antioquia	1.000	2.000	1.323		-	Mayorista de Antioquia	1.458	2.800	1.837		---
Neiva, Surabastos	2.800	4.300	3.838		++	Montería (Córdoba)	1.400	1.800	1.613		---
Palmira (Valle del Cauca)	1.167	1.333	1.250		-	Cebolla cabezona roja ocañera					
Pamplona (Norte de Santander)	2.500	3.000	2.750		=	Barranquilla, Barranquillita	1.146	1.667	1.483		n.d.
Pasto (Nariño)	800	1.000	983		-	Barranquilla, Granabastos	1.667	1.771	1.697		---
Sogamoso (Boyacá)	1.400	1.500	1.433		-						
Tunja, Complejo de Servicios del Sur	1.500	1.600	1.520		=						
Ubaté (Cundinamarca)	1.500	1.500	1.500		=						
Villavicencio, CAV	2.667	3.000	2.889		+						
Calabacín											
Bogotá, D. C., Corabastos	240	360	300		+++						
Medellín, Central											
Mayorista de Antioquia	700	1.200	879		-						
Tunja, Complejo de Servicios del Sur	250	300	277		-						



Cuadro 1. Mercados mayoristas. Precios de venta de verduras y hortalizas (continuación)
2016 (23 al 29 de julio)

Productos y mercados	Pesos por kilogramo				Tendencia	Productos y mercados	Pesos por kilogramo				Tendencia
	Mínimo	Máximo	Medio				Mínimo	Máximo	Medio		
Cebolla cabezona roja ocañera (continuación)						Chócolo mazorca					
Cartagena, Bazurto	1.778	2.857	2.349	---		Armenia, Mercar	400	457	429	-	
Santa Marta (Magdalena)	2.128	3.143	2.564	---		Armenia, Retiro	371	400	388	+	
Sincelejo (Sucre)	1.556	2.286	1.815	---		Barranquilla, Barranquillita	486	595	529	+	
Valledupar, Mercabastos	1.600	2.200	1.933	---		Bogotá, D. C., Corabastos	800	1.400	1.124	---	
Valledupar, Mercado Nuevo	1.600	2.200	1.933	---		Bucaramanga, Centroabastos	800	1.125	985	--	
Cebolla cabezona roja peruana						Buenaventura (Valle del Cauca)	571	857	714	---	
Barranquilla, Granabastos	2.000	2.111	2.083	---		Cali, Cavasa	571	786	674	+	
Cartagena, Bazurto	1.630	2.857	2.361	---		Cali, Santa Helena	786	929	842	-	
Sincelejo (Sucre)	1.522	2.174	1.860	---		Cartagena, Bazurto	625	750	656	-	
Valledupar, Mercabastos	1.700	2.200	2.063	--		Cartago (Valle del Cauca)	1.000	1.000	1.000	=	
Valledupar, Mercado Nuevo	2.000	2.200	2.100	--		Chiquinquirá (Boyacá)	1.000	1.200	1.067	--	
Cebolla junca						Cúcuta, Cenabastos	545	818	624	---	
Armenia, Mercar	1.929	2.000	1.958	---		Duitama (Boyacá)	900	1.000	933	n.d.	
Bucaramanga, Centroabastos	1.719	2.188	2.031	--		Ibagué, Plaza La 21	560	800	667	--	
Cartagena, Bazurto	2.059	2.059	2.059	---		Ipiales (Nariño), Ipiales somos todos	714	857	762	---	
Cartago (Valle del Cauca)	1.840	2.000	1.940	---		Manizales (Caldas)	540	560	550	-	
Chiquinquirá (Boyacá)	1.667	1.667	1.667	---		Medellín, Central	433	583	492	--	
Ipiales (Nariño), Ipiales somos todos	2.000	3.000	2.442	-		Marinilla (Antioquia)					
La Ceja (Antioquia)	1.200	2.000	1.627	---		Medellín, Central					
Manizales (Caldas)	2.000	2.400	2.180	---		Mayorista de Antioquia	647	824	782	-	
Medellín, Central						Medellín, Plaza					
Mayorista de Antioquia	1.000	3.300	1.880	-		Minorista José María Villa	667	800	707	-	
Medellín, Plaza						Montería (Córdoba)	720	900	792	++	
Minorista José María Villa	1.800	3.000	2.567	-		Neiva, Surabastos	960	1.280	1.170	-	
Montería (Córdoba)	1.667	2.250	2.021	---		Pamplona (Norte de Santander)	545	727	697	--	
Neiva, Surabastos	1.600	1.800	1.763	---		Pasto (Nariño)	500	714	619	---	
Pereira, La 41	1.200	1.600	1.389	---		Peñol (Antioquia)	542	750	625	--	
Pereira, Mercasa	1.200	1.467	1.333	---		Popayán (Cauca)	714	786	768	-	
Rionegro (Antioquia)	1.500	2.000	1.815	-		Rionegro (Antioquia)	429	500	480	+	
Santa Marta (Magdalena)	1.667	1.833	1.702	---		San Gil (Santander)	1.125	1.250	1.208	--	
Sincelejo (Sucre)	1.200	1.600	1.400	---		San Vicente (Antioquia)	542	625	579	--	
Sonsón (Antioquia)	1.520	1.600	1.560	-		Santa Marta (Magdalena)	600	600	600	-	
Ubaté (Cundinamarca)	2.400	2.400	2.400	n.d.		Sincelejo (Sucre)	440	460	451	+	
Valledupar, Mercabastos	2.000	2.167	2.083	---		Socorro (Santander)	750	1.000	875	-	
Villavicencio, CAV	1.739	2.174	2.038	---		Sogamoso (Boyacá)	1.000	1.100	1.033	---	
Yopal (Casanare)	1.739	1.957	1.848	n.d.		Sonsón (Antioquia)	400	450	413	--	
Cebolla junca Aquitania						Tuluá (Valle del Cauca)	571	643	589	+	
Barranquilla, Barranquillita	1.500	2.133	1.850	---		Tunja, Complejo de Servicios del Sur	1.100	1.200	1.177	--	
Bogotá, D. C., Corabastos	1.000	2.333	1.630	---		Ubaté (Cundinamarca)	800	800	800	n.d.	
Buenaventura (Valle del Cauca)	2.000	2.250	2.200	---		Valledupar, Mercabastos	800	933	889	--	
Cali, Cavasa	1.556	1.778	1.656	n.d.		Villavicencio, CAV	1.200	1.600	1.433	-	
Cali, Santa Helena	2.000	2.000	2.000	n.d.		Yopal (Casanare)	1.500	1.500	1.500	n.d.	
Duitama (Boyacá)	1.333	1.500	1.389	n.d.		Cidra					
Ibagué, Plaza La 21	1.200	1.600	1.390	---		Bogotá, D. C., Corabastos	600	600	600	=	
Neiva, Surabastos	933	2.000	1.449	n.d.		Marinilla (Antioquia)	400	450	416	n.d.	
San Gil (Santander)	2.000	2.800	2.400	---		Medellín, Central					
Sogamoso (Boyacá)	1.333	1.333	1.333	---		Mayorista de Antioquia	300	500	392	+++	
Tuluá (Valle del Cauca)	2.667	2.844	2.756	---		Peñol (Antioquia)	400	450	413	-	
Tunja, Complejo de Servicios del Sur	1.167	1.500	1.317	---		San Vicente (Antioquia)	350	400	373	=	
Cebolla junca Berlín						Villavicencio, CAV	640	800	727	-	
Barranquilla, Barranquillita	1.667	2.333	2.094	---		Cilantro					
Barranquilla, Granabastos	1.667	2.700	2.209	---		Armenia, Mercar	1.600	2.000	1.733	-	
Cúcuta, Cenabastos	2.031	2.344	2.219	-		Barranquilla, Barranquillita	1.800	2.500	2.142	---	
Pamplona (Norte de Santander)	1.875	2.188	1.979	-		Bogotá, D. C., Corabastos	500	1.200	755	---	
Valledupar, Mercabastos	2.000	2.167	2.051	---		Bucaramanga, Centroabastos	6.000	10.000	7.250	+++	
Cebolla junca pastusa						Buenaventura (Valle del Cauca)	1.750	2.000	1.917	=	
Palmira (Valle del Cauca)	1.542	1.875	1.660	---		Cali, Cavasa	900	1.000	983	-	
Pasto (Nariño)	1.333	1.689	1.504	---		Cali, Santa Helena	1.000	1.000	1.000	=	
Popayán (Cauca)	1.556	1.689	1.615	---		Cartagena, Bazurto	2.200	2.500	2.425	---	
Cebolla junca Tenerife						Cartago (Valle del Cauca)	1.500	1.750	1.625	+	
Cali, Cavasa	1.750	2.100	1.963	---		Chiquinquirá (Boyacá)	2.000	2.500	2.125	+	
Cali, Santa Helena	2.250	3.250	2.688	--		Cúcuta, Cenabastos	2.000	2.000	2.000	-	
Palmira (Valle del Cauca)	1.778	2.222	2.000	---		Duitama (Boyacá)	3.333	4.000	3.778	+++	
Cebolla puerro						Ibagué, Plaza La 21	800	1.200	933	---	
Bogotá, D. C., Corabastos	1.750	2.250	1.990	+		Ipiales (Nariño), Ipiales somos todos	1.400	2.000	1.550	+++	
Cúcuta, Cenabastos	2.000	2.500	2.333	+		La Ceja (Antioquia)	1.500	2.000	1.858	-	
Medellín, Central						Manizales (Caldas)	2.800	3.200	2.933	=	
Mayorista de Antioquia	2.000	2.200	2.042	+		Marinilla (Antioquia)	500	800	594	---	
Pamplona (Norte de Santander)	2.500	2.500	2.500	-		Medellín, Central					
Cebollín chino						Mayorista de Antioquia	500	1.000	700	--	
Barranquilla, Barranquillita	3.500	3.800	3.617	++		Medellín, Plaza					
Cartagena, Bazurto	6.000	6.000	6.000	=		Minorista José María Villa	1.000	2.000	1.667	--	
						Montería (Córdoba)	2.000	3.000	2.250	-	
						Neiva, Surabastos	1.333	6.667	3.625	+++	
						Palmira (Valle del Cauca)	1.000	1.250	1.146	-	
						Pamplona (Norte de Santander)	2.000	2.333	2.167	---	
						Pasto (Nariño)	3.000	3.500	3.167	---	
						Pereira, La 41	1.000	1.500	1.292	+++	
						Pereira, Mercasa	1.000	1.500	1.146	+++	
						Popayán (Cauca)	1.500	1.500	1.500	--	
						Rionegro (Antioquia)	900	2.000	1.267	---	

Cuadro 1. Mercados mayoristas. Precios de venta de verduras y hortalizas (continuación)
2016 (23 al 29 de julio)

Productos y mercados	Pesos por kilogramo				Tendencia	Productos y mercados	Pesos por kilogramo				Tendencia
	Mínimo	Máximo	Medio	Precios			Mínimo	Máximo	Medio	Precios	
Cilantro (continuación)						Frijol verde cargamanto (continuación)					
Santa Marta (Magdalena)	2.667	4.000	3.311	---		Duitama (Boyacá)	1.700	1.800	1.767	+	
Sincelejo (Sucre)	2.000	3.000	2.333	---		El Carmen de Viboral (Antioquia)	1.100	1.300	1.200	---	
Sogamoso (Boyacá)	3.000	3.333	3.111	---		El Santuario (Antioquia)	1.000	1.700	1.375	--	
Tuluá (Valle del Cauca)	1.750	1.750	1.750	=		La Ceja (Antioquia)	1.400	1.800	1.675	--	
Tunja, Complejo de Servicios del Sur	1.500	3.000	2.217	++		Marinilla (Antioquia)	1.150	1.500	1.361	--	
Ubaté (Cundinamarca)	1.500	1.500	1.500	=		Medellín, Central					
Valledupar, Mercabastos	1.500	1.500	1.500	---		Mayorista de Antioquia	1.200	1.600	1.367	--	
Valledupar, Mercado Nuevo	1.500	1.500	1.500	---		Medellín, Plaza					
Villavicencio, CAV	1.000	2.000	1.408	-		Minorista José María Villa	1.400	2.000	1.738	---	
Yopal (Casanare)	3.500	4.000	3.750	n.d.		Pasto (Nariño)	1.800	2.000	1.892	-	
Coles						Peñol (Antioquia)	1.200	1.750	1.446	---	
Bogotá, D. C., Corabastos	1.600	1.600	1.600	--		Popayán (Cauca)	1.600	1.700	1.617	--	
Medellín, Central						Rionegro (Antioquia)	1.300	1.600	1.475	---	
Mayorista de Antioquia	700	800	775	=		San Vicente (Antioquia)	1.200	1.400	1.288	--	
Medellín, Plaza						Sogamoso (Boyacá)	1.600	1.700	1.633	n.d.	
Minorista José María Villa	1.000	1.500	1.083	-		Sonsón (Antioquia)	1.150	1.200	1.188	-	
Coliflor						Tuluá (Valle del Cauca)	1.440	1.600	1.560	---	
Armenia, Mercar	2.000	2.250	2.111	+		Tunja, Complejo de Servicios del Sur	1.500	1.800	1.620	-	
Barranquilla, Barranquillita	5.000	5.500	5.275	+		Villavicencio, CAV	1.600	2.000	1.850	-	
Barranquilla, Granabastos	4.500	5.000	4.875	+		Yopal (Casanare)	1.875	2.083	1.979	n.d.	
Bogotá, D. C., Corabastos	400	1.200	827	---		Frijol verde en vaina					
Bucaramanga, Centroabastos	2.500	3.000	2.625	--		Armenia, Mercar	1.600	2.000	1.742	-	
Cali, Cavasa	1.200	1.400	1.300	n.d.		Barranquilla, Barranquillita	5.200	5.600	5.450	-	
Cali, Santa Helena	2.000	2.500	2.250	n.d.		Barranquilla, Granabastos	4.000	4.500	4.375	--	
Cartagena, Bazurto	6.000	6.500	6.333	-		Bucaramanga, Centroabastos	1.400	2.000	1.675	--	
Cartago (Valle del Cauca)	1.920	2.400	2.133	-		Buenaventura (Valle del Cauca)	1.600	2.000	1.740	--	
Chiquinquirá (Boyacá)	1.200	1.500	1.450	-		Cartago (Valle del Cauca)	2.000	2.500	2.225	--	
Cúcuta, Cenabastos	2.500	3.000	2.740	---		Chiquinquirá (Boyacá)	800	800	800	---	
Duitama (Boyacá)	1.400	1.500	1.433	n.d.		Cúcuta, Cenabastos	1.000	1.500	1.338	---	
Ipiales (Nariño), Ipiales somos todos	583	667	632	+++		Ibagué, Plaza La 21	1.200	1.600	1.430	-	
Manizales (Caldas)	1.800	3.000	2.500	---		Ipiales (Nariño), Ipiales somos todos	1.273	1.481	1.376	---	
Marinilla (Antioquia)	800	1.000	909	n.d.		Manizales (Caldas)	1.600	2.500	1.996	-	
Medellín, Central						Montería (Córdoba)	2.000	2.000	2.000	---	
Mayorista de Antioquia	1.000	1.300	1.183	-		Neiva, Surabastos	1.600	2.000	1.728	-	
Neiva, Surabastos	1.600	2.800	2.238	--		Pamplona (Norte de Santander)	800	1.833	1.278	--	
Palmira (Valle del Cauca)	1.400	1.800	1.633	--		Pereira, La 41	1.500	2.000	1.700	-	
Pamplona (Norte de Santander)	2.500	2.500	2.500	++		Pereira, Mercasa	1.500	2.000	1.744	-	
Pasto (Nariño)	800	1.000	983	---		San Gil (Santander)	960	1.600	1.413	---	
Pereira, La 41	2.000	2.083	2.042	-		Sincelejo (Sucre)	2.500	2.500	2.500	---	
Pereira, Mercasa	1.333	2.500	1.813	--		Socorro (Santander)	1.200	1.600	1.440	-	
Sogamoso (Boyacá)	1.400	1.500	1.433	-		Tunja, Complejo de Servicios del Sur	700	800	760	---	
Tunja, Complejo de Servicios del Sur	1.500	1.600	1.530	-		Ubaté (Cundinamarca)	1.600	1.600	1.600	+++	
Ubaté (Cundinamarca)	1.500	1.500	1.500	---		Haba verde					
Villavicencio, CAV	1.200	1.800	1.594	--		Bogotá, D. C., Corabastos	3.600	4.600	3.917	-	
Espinaca						Chiquinquirá (Boyacá)	3.400	3.400	3.400	-	
Armenia, Mercar	2.222	2.778	2.486	-		Cúcuta, Cenabastos	2.000	2.000	2.000	=	
Barranquilla, Barranquillita	5.500	6.000	5.775	-		Duitama (Boyacá)	2.000	2.000	2.000	n.d.	
Barranquilla, Granabastos	4.500	5.000	4.875	-		Ipiales (Nariño), Ipiales somos todos	1.250	2.000	1.708	---	
Bogotá, D. C., Corabastos	700	1.200	900	--		Sogamoso (Boyacá)	2.000	2.000	2.000	n.d.	
Bucaramanga, Centroabastos	2.000	3.000	2.500	---		Tunja, Complejo de Servicios del Sur	2.000	4.000	2.875	n.d.	
Cartagena, Bazurto	6.000	6.500	6.333	-		Habichuela					
Chiquinquirá (Boyacá)	1.250	1.875	1.625	--		Armenia, Mercar	800	960	900	---	
Duitama (Boyacá)	3.000	3.500	3.333	n.d.		Barranquilla, Barranquillita	1.250	1.600	1.375	--	
Ibagué, Plaza La 21	1.556	2.000	1.847	--		Barranquilla, Granabastos	1.250	1.500	1.388	-	
Ipiales (Nariño), Ipiales somos todos	700	1.000	808	=		Bogotá, D. C., Corabastos	1.500	2.167	1.815	++	
Manizales (Caldas)	2.500	3.000	2.750	+		Bucaramanga, Centroabastos	1.000	1.100	1.023	--	
Marinilla (Antioquia)	650	700	675	n.d.		Buenaventura (Valle del Cauca)	1.440	1.600	1.520	---	
Medellín, Central						Cali, Cavasa	1.200	1.400	1.250	---	
Mayorista de Antioquia	800	1.200	1.075	-		Cali, Santa Helena	800	1.200	1.000	---	
Medellín, Plaza						Cartagena, Bazurto	2.000	2.000	2.000	=	
Minorista José María Villa	2.000	2.000	2.000	--		Cartago (Valle del Cauca)	960	1.120	1.000	---	
Neiva, Surabastos	2.118	2.824	2.419	-		Chiquinquirá (Boyacá)	1.111	1.296	1.127	+	
Pamplona (Norte de Santander)	2.000	2.000	2.000	--		Cúcuta, Cenabastos	750	1.500	1.371	-	
Pasto (Nariño)	1.500	2.500	2.000	+		Duitama (Boyacá)	1.500	1.650	1.550	n.d.	
Sogamoso (Boyacá)	2.333	2.667	2.444	--		El Santuario (Antioquia)	400	800	575	+	
Tunja, Complejo de Servicios del Sur	1.667	2.167	1.944	---		Ibagué, Plaza La 21	1.120	1.600	1.400	+	
Ubaté (Cundinamarca)	1.176	1.176	1.176	---		Ipiales (Nariño), Ipiales somos todos	2.500	3.000	2.833	++	
Villavicencio, CAV	1.200	1.600	1.311	-		La Ceja (Antioquia)	600	900	733	---	
Yopal (Casanare)	4.000	4.500	4.250	n.d.		Manizales (Caldas)	800	1.600	1.200	-	
Frijol verde bolo						Marinilla (Antioquia)	450	650	541	---	
Cúcuta, Cenabastos	2.000	2.500	2.146	--		Medellín, Central					
Pamplona (Norte de Santander)	1.400	2.083	1.681	--		Mayorista de Antioquia	600	700	650	--	
Frijol verde cargamanto						Medellín, Plaza					
Bogotá, D. C., Corabastos	1.600	1.900	1.783	-		Minorista José María Villa	800	1.200	1.008	---	
Cali, Cavasa	1.200	1.400	1.321	---		Montería (Córdoba)	1.300	1.500	1.475	---	
Cali, Santa Helena	1.200	1.600	1.400	-		Neiva, Surabastos	1.440	2.400	1.793	+	
Chiquinquirá (Boyacá)	1.200	1.400	1.300	--		Palmira (Valle del Cauca)	1.120	1.600	1.340	--	
						Pamplona (Norte de Santander)	1.000	1.500	1.217	---	


**Cuadro 1. Mercados mayoristas. Precios de venta de verduras y hortalizas (continuación)
2016 (23 al 29 de julio)**

Productos y mercados	Pesos por kilogramo				Tendencia	Productos y mercados	Pesos por kilogramo				Tendencia			
	Mínimo	Máximo	Medio				Mínimo	Máximo	Medio					
Habichuela (continuación)						Pepino cohombro (continuación)								
Pasto (Nariño)	2.200	2.600	2.367	+	Bogotá, D. C., Corabastos	1.400	1.500	1.492	-	Bogotá, D. C., Corabastos	1.400	1.500	1.492	-
Pereira, La 41	720	960	840	---	Bucaramanga, Centroabastos	600	1.000	804	+	Bucaramanga, Centroabastos	600	1.000	804	+
Pereira, Mercasa	640	960	785	---	Buenaventura (Valle del Cauca)	800	1.000	967	-	Buenaventura (Valle del Cauca)	800	1.000	967	-
Popayán (Cauca)	1.800	1.920	1.840	--	Cali, Cavasa	533	667	608	++	Cali, Cavasa	533	667	608	++
Rionegro (Antioquia)	600	900	727	---	Cali, Santa Helena	500	667	572	-	Cali, Santa Helena	500	667	572	-
San Gil (Santander)	818	1.136	874	+++	Cartagena, Bazurto	700	940	822	--	Cartagena, Bazurto	700	940	822	--
Santa Marta (Magdalena)	1.850	1.900	1.882	+	Cartago (Valle del Cauca)	900	1.000	963	+	Cartago (Valle del Cauca)	900	1.000	963	+
Sincelejo (Sucre)	1.000	1.500	1.244	---	Cúcuta, Cenabastos	500	800	698	---	Cúcuta, Cenabastos	500	800	698	---
Socorro (Santander)	682	1.136	833	++	Duitama (Boyacá)	500	600	550	n.d.	Duitama (Boyacá)	500	600	550	n.d.
Sogamoso (Boyacá)	750	875	792	---	Ibagué, Plaza La 21	800	1.440	1.060	+	Ibagué, Plaza La 21	800	1.440	1.060	+
Sonsón (Antioquia)	600	650	613	=	Ipiales (Nariño), Ipiales somos todos	1.667	2.000	1.889	++	Ipiales (Nariño), Ipiales somos todos	1.667	2.000	1.889	++
Tuluá (Valle del Cauca)	1.200	1.280	1.250	---	La Ceja (Antioquia)	700	1.000	825	--	La Ceja (Antioquia)	700	1.000	825	--
Tunja, Complejo de Servicios del Sur	1.400	1.600	1.561	---	Manizales (Caldas)	600	1.100	863	--	Manizales (Caldas)	600	1.100	863	--
Ubaté (Cundinamarca)	1.840	2.000	1.920	+++	Marinilla (Antioquia)	500	550	526	++	Marinilla (Antioquia)	500	550	526	++
Valledupar, Mercabastos	1.250	1.750	1.493	---	Medellín, Central					Medellín, Central				
Villavicencio, CAV	1.500	2.000	1.750	+	Mayorista de Antioquia	900	1.200	1.063	--	Mayorista de Antioquia	900	1.200	1.063	--
Yopal (Casanare)	1.667	1.944	1.806	n.d.	Medellín, Plaza					Medellín, Plaza				
Habichuela larga					Minorista José María Villa	600	1.000	871	---	Minorista José María Villa	600	1.000	871	---
Barranquilla, Barranquillita	2.500	3.000	2.775	-	Montería (Córdoba)	900	1.200	1.058	---	Montería (Córdoba)	900	1.200	1.058	---
Montería (Córdoba)	1.000	1.000	1.000	---	Neiva, Surabastos	960	1.200	1.118	+	Neiva, Surabastos	960	1.200	1.118	+
Lechuga Batavia					Palmira (Valle del Cauca)	333	467	400	-	Palmira (Valle del Cauca)	333	467	400	-
Armenia, Mercar	1.000	1.200	1.100	-	Pamplona (Norte de Santander)	600	1.200	967	-	Pamplona (Norte de Santander)	600	1.200	967	-
Barranquilla, Barranquillita	1.600	1.900	1.733	---	Pasto (Nariño)	1.200	1.600	1.417	++	Pasto (Nariño)	1.200	1.600	1.417	++
Barranquilla, Granabastos	1.400	1.600	1.508	---	Pereira, La 41	600	1.000	792	-	Pereira, La 41	600	1.000	792	-
Bogotá, D. C., Corabastos	800	1.200	920	+	Pereira, Mercasa	400	800	613	--	Pereira, Mercasa	400	800	613	--
Bucaramanga, Centroabastos	833	1.167	983	---	Popayán (Cauca)	615	615	615	---	Popayán (Cauca)	615	615	615	---
Buenaventura (Valle del Cauca)	1.000	1.500	1.250	---	Rionegro (Antioquia)	400	650	560	-	Rionegro (Antioquia)	400	650	560	-
Cali, Cavasa	308	462	370	---	San Gil (Santander)	480	720	533	+++	San Gil (Santander)	480	720	533	+++
Cali, Santa Helena	385	769	577	---	Santa Marta (Magdalena)	1.250	1.375	1.272	-	Santa Marta (Magdalena)	1.250	1.375	1.272	-
Cartagena, Bazurto	1.133	1.133	1.133	---	Sincelejo (Sucre)	600	700	633	--	Sincelejo (Sucre)	600	700	633	--
Cartago (Valle del Cauca)	1.280	1.600	1.440	--	Socorro (Santander)	400	560	480	++	Socorro (Santander)	400	560	480	++
Chiquinquirá (Boyacá)	1.000	1.200	1.092	---	Sogamoso (Boyacá)	800	800	800	--	Sogamoso (Boyacá)	800	800	800	--
Cúcuta, Cenabastos	833	1.250	941	---	Sonsón (Antioquia)	550	600	575	=	Sonsón (Antioquia)	550	600	575	=
Duitama (Boyacá)	1.000	1.000	1.000	=	Tuluá (Valle del Cauca)	700	800	750	+	Tuluá (Valle del Cauca)	700	800	750	+
Ibagué, Plaza La 21	1.040	1.200	1.103	+	Tunja, Complejo de Servicios del Sur	800	880	821	---	Tunja, Complejo de Servicios del Sur	800	880	821	---
Ipiales (Nariño), Ipiales somos todos	385	462	404	+	Valledupar, Mercabastos	600	800	717	---	Valledupar, Mercabastos	600	800	717	---
Manizales (Caldas)	1.400	2.000	1.638	-	Villavicencio, CAV	1.200	1.400	1.208	-	Villavicencio, CAV	1.200	1.400	1.208	-
Marinilla (Antioquia)	300	450	383	+	Pepino de rellenar					Pepino de rellenar				
Medellín, Central					Bogotá, D. C., Corabastos	833	1.300	1.015	---	Bogotá, D. C., Corabastos	833	1.300	1.015	---
Mayorista de Antioquia	357	714	478	--	Chiquinquirá (Boyacá)	667	1.000	772	---	Chiquinquirá (Boyacá)	667	1.000	772	---
Medellín, Plaza					Duitama (Boyacá)	800	867	822	n.d.	Duitama (Boyacá)	800	867	822	n.d.
Minorista José María Villa	357	571	452	---	Ibagué, Plaza La 21	800	1.280	1.010	+	Ibagué, Plaza La 21	800	1.280	1.010	+
Montería (Córdoba)	583	833	701	---	Medellín, Central					Medellín, Central				
Neiva, Surabastos	960	1.360	1.163	-	Mayorista de Antioquia	1.800	2.000	1.950	=	Mayorista de Antioquia	1.800	2.000	1.950	=
Palmira (Valle del Cauca)	615	769	718	---	Neiva, Surabastos	800	1.200	1.048	-	Neiva, Surabastos	800	1.200	1.048	-
Pamplona (Norte de Santander)	1.250	1.500	1.375	=	San Gil (Santander)	1.200	1.200	1.200	=	San Gil (Santander)	1.200	1.200	1.200	=
Pasto (Nariño)	385	769	526	+	Sogamoso (Boyacá)	667	667	667	n.d.	Sogamoso (Boyacá)	667	667	667	n.d.
Pereira, La 41	917	1.417	1.222	--	Tunja, Complejo de Servicios del Sur	667	1.000	792	--	Tunja, Complejo de Servicios del Sur	667	1.000	792	--
Pereira, Mercasa	1.083	1.500	1.267	--	Ubaté (Cundinamarca)	667	667	667	---	Ubaté (Cundinamarca)	667	667	667	---
Popayán (Cauca)	500	583	510	---	Villavicencio, CAV	1.000	1.500	1.229	---	Villavicencio, CAV	1.000	1.500	1.229	---
Rionegro (Antioquia)	500	600	559	---	Yopal (Casanare)	1.500	1.800	1.650	n.d.	Yopal (Casanare)	1.500	1.800	1.650	n.d.
San Gil (Santander)	1.000	1.500	1.111	---	Perejil					Perejil				
Santa Marta (Magdalena)	1.667	2.250	1.864	---	Armenia, Mercar	3.500	4.250	3.917	--	Armenia, Mercar	3.500	4.250	3.917	--
Sincelejo (Sucre)	600	800	694	---	Barranquilla, Barranquillita	4.400	4.500	4.425	-	Barranquilla, Barranquillita	4.400	4.500	4.425	-
Sogamoso (Boyacá)	900	1.000	933	---	Bogotá, D. C., Corabastos	2.000	3.333	2.553	-	Bogotá, D. C., Corabastos	2.000	3.333	2.553	-
Sonsón (Antioquia)	267	278	275	-	Bucaramanga, Centroabastos	6.000	10.000	8.000	---	Bucaramanga, Centroabastos	6.000	10.000	8.000	---
Tuluá (Valle del Cauca)	692	923	833	---	Chiquinquirá (Boyacá)	3.333	4.000	3.500	++	Chiquinquirá (Boyacá)	3.333	4.000	3.500	++
Tunja, Complejo de Servicios del Sur	800	1.000	887	--	Duitama (Boyacá)	2.500	2.500	2.500	n.d.	Duitama (Boyacá)	2.500	2.500	2.500	n.d.
Ubaté (Cundinamarca)	1.000	1.000	1.000	---	Ibagué, Plaza La 21	4.500	6.000	4.938	+++	Ibagué, Plaza La 21	4.500	6.000	4.938	+++
Valledupar, Mercabastos	1.250	1.667	1.528	---	Ipiales (Nariño), Ipiales somos todos	2.000	2.000	2.000	=	Ipiales (Nariño), Ipiales somos todos	2.000	2.000	2.000	=
Villavicencio, CAV	1.000	1.400	1.178	+	Manizales (Caldas)	3.200	4.000	3.600	=	Manizales (Caldas)	3.200	4.000	3.600	=
Yopal (Casanare)	1.500	1.800	1.650	n.d.	Medellín, Central					Medellín, Central				
Lechuga crespa morada					Mayorista de Antioquia	4.000	4.000	4.000	=	Mayorista de Antioquia	4.000	4.000	4.000	=
Bogotá, D. C., Corabastos	2.333	2.667	2.450	+	Neiva, Surabastos	4.667	6.000	5.333	+	Neiva, Surabastos	4.667	6.000	5.333	+
Medellín, Central					Pamplona (Norte de Santander)	3.000	4.000	3.500	---	Pamplona (Norte de Santander)	3.000	4.000	3.500	---
Mayorista de Antioquia	2.000	2.300	2.075	=	Pasto (Nariño)	2.500	3.000	2.750	-	Pasto (Nariño)	2.500	3.000	2.750	-
Lechuga crespa verde					Sogamoso (Boyacá)	3.333	3.667	3.444	-	Sogamoso (Boyacá)	3.333	3.667	3.444	-
Bogotá, D. C., Corabastos	1.333	1.667	1.600	-	Tunja, Complejo de Servicios del Sur	3.333	3.333	3.333	--	Tunja, Complejo de Servicios del Sur	3.333	3.333	3.333	--
Cali, Cavasa	2.200	2.400	2.300	=	Pimentón					Pimentón				
Medellín, Central					Armenia, Mercar	1.400	1.600	1.483	-	Armenia, Mercar	1.400	1.600	1.483	-
Mayorista de Antioquia	1.000	1.000	1.000	=	Barranquilla, Barranquillita	1.333	1.667	1.507	---	Barranquilla, Barranquillita	1.333	1.667	1.507	---
Neiva, Surabastos	1.200	1.600	1.428	+	Barranquilla, Granabastos	1.500	1.833	1.653	---	Barranquilla, Granabastos	1.500	1.833	1.653	---
Villavicencio, CAV	4.000	4.800	4.533	+	Bogotá, D. C., Corabastos	1.800	2.500	2.211	--	Bogotá, D. C., Corabastos	1.800	2.500	2.211	--
Pepino cohombro					Bucaramanga, Centroabastos	1.667	2.333	1.917	---	Bucaramanga, Centroabastos	1.667	2.333	1.917	---
Armenia, Mercar	700	800	733	--	Buenaventura (Valle del Cauca)	1.143	1.429	1.381	-	Buenaventura (Valle del Cauca)	1.143	1.429	1.381	-
Barranquilla, Barranquillita	875	1.125	1.000	---	Cali, Cavasa	1.500	1.800	1.675	-	Cali, Cavasa	1.500	1.800	1.675	-
Barranquilla, Granabastos	1.000	1.150	1.054	-	Cali, Santa Helena	1.500	1.800	1.663	-	Cali, Santa Helena	1.500	1.800	1.663	-
					Cartagena, Bazurto	2.083	2.333	2.201	--	Cartagena, Bazurto	2.083	2.333	2.201	--
					Cartago (Valle del Cauca)	1.800	2.200	2.000	+	Cartago (Valle del Cauca)	1.800	2.200	2.000	+

Cuadro 1. Mercados mayoristas. Precios de venta de verduras y hortalizas (continuación)
2016 (23 al 29 de julio)

Productos y mercados	Pesos por kilogramo				Tendencia	Productos y mercados	Pesos por kilogramo				Tendencia
	Mínimo	Máximo	Medio	Precios			Mínimo	Máximo	Medio	Precios	
Pimentón (continuación)						Remolacha (continuación)					
Chiquinquirá (Boyacá)	1.000	1.000	1.000	---		Yopal (Casanare)	1.000	1.000	1.000	n.d.	
Cúcuta, Cenabastos	1.250	1.667	1.420	---		Remolacha bogotana					
Duitama (Boyacá)	2.400	2.560	2.453	n.d.		Buenaventura (Valle del Cauca)	800	1.200	1.000	---	
Ibagué, Plaza La 21	1.200	2.000	1.700	---		Cali, Cavasa	583	667	604	---	
Ipiales (Nariño), Ipiales somos todos	2.500	3.000	2.833	++		Cali, Santa Helena	500	667	556	---	
La Ceja (Antioquia)	900	1.200	1.058	---		Cartago (Valle del Cauca)	900	1.200	1.025	-	
Manizales (Caldas)	1.200	2.000	1.613	-		Palmira (Valle del Cauca)	600	833	706	---	
Marinilla (Antioquia)	450	750	578	---		Tuluá (Valle del Cauca)	583	750	667	---	
Medellín, Central						Remolacha regional					
Mayorista de Antioquia	1.300	1.600	1.492	--		Cúcuta, Cenabastos	600	1.200	900	---	
Medellín, Plaza						Marinilla (Antioquia)	380	450	410	---	
Minorista José María Villa	800	1.000	917	---		Pamplona (Norte de Santander)	600	800	711	-	
Montería (Córdoba)	1.000	1.200	1.108	---		Repollo blanco					
Neiva, Surabastos	857	1.786	1.268	+		Armenia, Mercar	500	533	522	-	
Palmira (Valle del Cauca)	1.400	1.500	1.463	---		Barranquilla, Barranquillita	500	571	539	---	
Pamplona (Norte de Santander)	1.250	1.667	1.510	---		Barranquilla, Granabastos	614	714	665	-	
Pasto (Nariño)	1.400	1.800	1.600	+		Bucaramanga, Centroabastos	480	480	480	=	
Peñol (Antioquia)	500	800	632	---		Buenaventura (Valle del Cauca)	600	733	667	-	
Pereira, La 41	1.200	1.800	1.425	--		Cali, Cavasa	533	600	575	-	
Pereira, Mercasa	1.200	1.800	1.469	--		Cali, Santa Helena	467	600	528	-	
Popayán (Cauca)	1.857	2.000	1.976	-		Cartagena, Bazurto	571	643	619	--	
Rionegro (Antioquia)	600	1.100	817	-		Cartago (Valle del Cauca)	600	640	620	-	
San Gil (Santander)	1.071	1.429	1.310	--		Chiquinquirá (Boyacá)	500	500	500	--	
Santa Marta (Magdalena)	1.667	2.083	1.806	---		El Carmen de Viboral (Antioquia)	231	250	240	=	
Sincelejo (Sucre)	800	1.500	1.167	---		El Santuario (Antioquia)	250	292	263	-	
Socorro (Santander)	1.071	1.429	1.286	+		La Ceja (Antioquia)	400	500	433	--	
Sogamoso (Boyacá)	1.500	1.667	1.556	n.d.		Marinilla (Antioquia)	225	267	244	--	
Sonsón (Antioquia)	900	1.000	963	+++		Medellín, Central					
Tuluá (Valle del Cauca)	1.500	1.600	1.563	+		Mayorista de Antioquia	215	338	260	---	
Tunja, Complejo de Servicios del Sur	1.214	1.429	1.324	---		Medellín, Plaza					
Ubaté (Cundinamarca)	2.000	2.200	2.100	+		Minorista José María Villa	308	462	372	+	
Valledupar, Mercabastos	1.667	2.083	1.713	---		Montería (Córdoba)	333	500	443	---	
Valledupar, Mercado Nuevo	1.667	2.083	1.736	---		Palmira (Valle del Cauca)	567	600	588	++	
Villavicencio, CAV	1.250	1.667	1.535	---		Pasto (Nariño)	167	250	226	---	
Yopal (Casanare)	2.500	2.917	2.708	n.d.		Pereira, La 41	560	720	640	-	
Pimentón verde						Pereira, Mercasa	520	640	587	-	
Bucaramanga, Centroabastos	769	923	885	--		Popayán (Cauca)	360	440	397	---	
Medellín, Central						Rionegro (Antioquia)	267	333	309	--	
Mayorista de Antioquia	2.200	2.400	2.250	-		Santa Marta (Magdalena)	571	571	571	++	
Rábano rojo						Sincelejo (Sucre)	417	500	437	---	
Armenia, Mercar	1.600	2.400	2.067	+++		Sonsón (Antioquia)	186	214	207	--	
Barranquilla, Barranquillita	4.000	4.500	4.292	+		Tuluá (Valle del Cauca)	467	500	492	-	
Bogotá, D. C., Corabastos	833	833	833	-		Valledupar, Mercabastos	714	857	774	---	
Bucaramanga, Centroabastos	3.000	3.000	3.000	=		Villavicencio, CAV	667	833	733	-	
Cartagena, Bazurto	5.000	5.000	5.000	=		Yopal (Casanare)	833	917	875	n.d.	
Manizales (Caldas)	3.000	3.000	3.000	=		Repollo blanco bogotano					
Medellín, Central						Cartago (Valle del Cauca)	467	467	467	-	
Mayorista de Antioquia	700	1.500	1.100	+++		Medellín, Central					
Neiva, Surabastos	2.500	4.500	3.771	++		Mayorista de Antioquia	357	429	386	---	
Pamplona (Norte de Santander)	2.000	3.000	2.667	++		Neiva, Surabastos	320	480	380	--	
Pasto (Nariño)	1.500	3.000	2.333	-		Pereira, La 41	471	500	493	+	
Remolacha						Pereira, Mercasa	357	500	411	--	
Armenia, Mercar	448	512	485	---		Repollo morado					
Barranquilla, Barranquillita	667	917	783	--		Bogotá, D. C., Corabastos	1.143	1.143	1.143	+++	
Barranquilla, Granabastos	667	750	690	--		Buenaventura (Valle del Cauca)	667	833	722	---	
Bogotá, D. C., Corabastos	417	500	470	--		Cali, Cavasa	500	1.000	733	n.d.	
Bucaramanga, Centroabastos	600	800	650	---		Cúcuta, Cenabastos	1.111	1.667	1.470	--	
Cartagena, Bazurto	750	833	792	--		Medellín, Central					
Chiquinquirá (Boyacá)	600	600	600	=		Mayorista de Antioquia	308	431	390	-	
Duitama (Boyacá)	600	700	633	n.d.		Pamplona (Norte de Santander)	1.000	1.111	1.056	=	
El Santuario (Antioquia)	300	400	388	---		Pasto (Nariño)	500	625	554	---	
Ibagué, Plaza La 21	640	960	793	-		Repollo verde					
Ipiales (Nariño), Ipiales somos todos	333	500	389	---		Bogotá, D. C., Corabastos	357	429	388	+	
La Ceja (Antioquia)	800	1.000	833	--		Cúcuta, Cenabastos	300	600	454	+	
Manizales (Caldas)	909	1.091	1.000	-		Duitama (Boyacá)	417	417	417	n.d.	
Medellín, Central						Ipiales (Nariño), Ipiales somos todos	240	400	296	---	
Mayorista de Antioquia	400	700	571	---		Manizales (Caldas)	680	1.000	815	--	
Medellín, Plaza						Pamplona (Norte de Santander)	200	400	278	--	
Minorista José María Villa	800	1.100	983	--		San Gil (Santander)	480	800	658	++	
Montería (Córdoba)	1.000	1.200	1.100	--		Sogamoso (Boyacá)	417	417	417	---	
Neiva, Surabastos	480	768	615	--		Tunja, Complejo de Servicios del Sur	400	480	429	-	
Rionegro (Antioquia)	400	800	664	---		Tomate chonto					
San Gil (Santander)	800	1.000	856	+		Armenia, Mercar	1.700	2.000	1.822	--	
Santa Marta (Magdalena)	750	1.000	830	---		Barranquilla, Barranquillita	2.000	2.160	2.087	---	
Sincelejo (Sucre)	1.000	1.500	1.189	---		Barranquilla, Granabastos	1.800	2.320	2.097	---	
Sogamoso (Boyacá)	600	640	620	---							
Tunja, Complejo de Servicios del Sur	400	600	469	---							
Valledupar, Mercabastos	833	1.000	931	---							
Villavicencio, CAV	500	833	696	-							


**Cuadro 1. Mercados mayoristas. Precios de venta de verduras y hortalizas (conclusión)
2016 (23 al 29 de julio)**

Productos y mercados	Pesos por kilogramo				Tenden- cia	Productos y mercados	Pesos por kilogramo				Tenden- cia
	Mínimo	Máximo	Medio				Mínimo	Máximo	Medio		
Tomate chonto (continuación)						Tomate Riogrande (continuación)					
Bogotá, D. C., Corabastos	2.182	2.727	2.426	-		Bucaramanga, Mercados del centro	1.800	1.800	1.800	n.d.	
Cartago (Valle del Cauca)	1.800	2.200	1.963	---		Duitama (Boyacá)	2.400	2.400	2.400	n.d.	
Chiquinquirá (Boyacá)	1.600	2.000	1.783	++		San Gil (Santander)	1.600	2.400	1.978	--	
Cúcuta, Cenabastos	1.667	2.917	2.240	--		Socorro (Santander)	1.600	1.800	1.667	--	
Ibagué, Plaza La 21	1.800	2.200	2.015	+		Sogamoso (Boyacá)	2.727	2.955	2.803	-	
Manizales (Caldas)	1.545	2.000	1.722	+		Yopal (Casanare)	3.250	3.500	3.375	n.d.	
Neiva, Surabastos	1.600	2.200	1.954	+		Tomate Riogrande bumangués					
Pamplona (Norte de Santander)	1.250	2.083	1.759	---		Barranquilla, Barranquillita	2.200	2.320	2.263	---	
Peñol (Antioquia)	1.200	1.600	1.400	---		Cartagena, Bazurto	2.273	2.500	2.417	---	
Pereira, La 41	1.800	2.000	1.925	--		Tomate Riogrande ocañero					
Pereira, Mercasa	1.800	2.000	1.900	-		Cartagena, Bazurto	2.080	2.200	2.127	---	
Santa Bárbara (Antioquia)	800	1.200	1.000	-		Zanahoria					
Santa Marta (Magdalena)	2.000	2.400	2.200	---		Armenia, Mercar	750	1.000	869	---	
Sincelejo (Sucre)	1.300	2.000	1.683	---		Bogotá, D. C., Corabastos	1.000	1.500	1.188	---	
Tunja, Complejo de Servicios del Sur	2.045	2.273	2.197	+		Bucaramanga, Centroabastos	833	1.083	885	---	
Ubaté (Cundinamarca)	2.500	2.650	2.575	+		Buenaventura (Valle del Cauca)	455	636	561	---	
Valledupar, Mercabastos	1.600	2.400	2.142	--		Cali, Cavasa	364	400	368	---	
Valledupar, Mercado Nuevo	1.600	2.400	2.120	--		Cali, Santa Helena	455	636	545	---	
Tomate chonto regional						Cartago (Valle del Cauca)	833	1.000	903	---	
Buenaventura (Valle del Cauca)	2.000	2.500	2.117	-		Chiquinquirá (Boyacá)	1.167	1.167	1.167	---	
Cali, Cavasa	1.800	2.400	2.100	-		Cúcuta, Cenabastos	667	1.167	880	---	
Cali, Santa Helena	1.700	2.000	1.867	-		Duitama (Boyacá)	917	1.000	944	n.d.	
El Carmen de Viboral (Antioquia)	1.200	1.300	1.250	---		Ibagué, Plaza La 21	960	1.440	1.127	---	
La Ceja (Antioquia)	1.200	1.500	1.300	---		Ipiales (Nariño), Ipiales somos todos	300	300	300	+	
Marinilla (Antioquia)	900	1.500	1.159	--		Manizales (Caldas)	968	1.129	1.058	---	
Medellín, Central						Neiva, Surabastos	667	933	782	---	
Mayorista de Antioquia	1.500	2.400	1.954	---		Palmira (Valle del Cauca)	545	909	727	n.d.	
Medellín, Plaza						Pamplona (Norte de Santander)	833	1.083	954	---	
Minorista José María Villa	1.300	1.800	1.532	---		Pasto (Nariño)	218	291	255	---	
Montería (Córdoba)	1.000	1.800	1.446	---		Popayán (Cauca)	400	433	417	---	
Palmira (Valle del Cauca)	1.800	2.400	2.138	--		San Gil (Santander)	1.200	2.000	1.467	---	
Peñol (Antioquia)	1.000	1.500	1.203	--		Santa Marta (Magdalena)	833	1.000	902	---	
Rionegro (Antioquia)	1.300	1.500	1.395	--		Sincelejo (Sucre)	625	625	625	---	
Sonsón (Antioquia)	1.250	1.300	1.288	---		Sogamoso (Boyacá)	750	833	778	---	
Tuluá (Valle del Cauca)	2.000	2.400	2.200	--		Sonsón (Antioquia)	360	400	386	---	
Tomate larga vida						Tuluá (Valle del Cauca)	583	667	615	---	
Bogotá, D. C., Corabastos	2.500	3.000	2.751	-		Tunja, Complejo de Servicios del Sur	667	833	742	---	
Cali, Cavasa	1.800	2.000	1.933	---		Ubaté (Cundinamarca)	1.200	1.200	1.200	=	
Chiquinquirá (Boyacá)	1.600	2.200	1.900	---		Valledupar, Mercabastos	917	1.167	1.021	---	
Duitama (Boyacá)	2.750	3.000	2.833	n.d.		Villavicencio, CAV	833	1.083	972	---	
Medellín, Central						Yopal (Casanare)	1.000	1.167	1.083	n.d.	
Mayorista de Antioquia	2.500	3.500	2.897	--		Zanahoria bogotana					
Neiva, Surabastos	1.600	2.200	1.959	--		Barranquilla, Barranquillita	1.000	1.083	1.040	---	
Pasto (Nariño)	1.250	1.800	1.463	+		Barranquilla, Granabastos	1.000	1.133	1.081	---	
Popayán (Cauca)	2.000	2.333	2.144	-		Buenaventura (Valle del Cauca)	667	1.000	819	---	
Sogamoso (Boyacá)	2.750	3.000	2.917	+		Cali, Cavasa	667	1.000	854	---	
Tuluá (Valle del Cauca)	2.500	2.800	2.650	--		Cali, Santa Helena	667	1.000	847	---	
Tunja, Complejo de Servicios del Sur	2.250	2.500	2.400	+		Cartagena, Bazurto	1.167	1.250	1.188	---	
Villavicencio, CAV	2.000	2.750	2.406	+		Cúcuta, Cenabastos	1.000	1.167	1.090	---	
Tomate riñón						Pereira, La 41	667	1.333	1.042	---	
Armenia, Mercar	2.800	3.100	2.878	+		Pereira, Mercasa	750	1.000	869	---	
Bucaramanga, Centroabastos	1.818	1.818	1.818	--		Tuluá (Valle del Cauca)	833	833	833	---	
Cartago (Valle del Cauca)	3.400	3.600	3.500	-		Zanahoria larga vida					
Ipiales (Nariño), Ipiales somos todos	1.364	1.455	1.394	-		El Carmen de Viboral (Antioquia)	167	167	167	---	
Manizales (Caldas)	2.500	3.000	2.688	-		El Santuario (Antioquia)	167	278	208	---	
Medellín, Central						La Ceja (Antioquia)	300	500	429	---	
Mayorista de Antioquia	2.000	2.500	2.150	---		Marinilla (Antioquia)	200	300	247	---	
Sincelejo (Sucre)	2.300	2.800	2.544	--		Medellín, Central					
Tomate riñón valluno						Mayorista de Antioquia	222	333	280	---	
Montería (Córdoba)	2.400	2.500	2.475	---		Medellín, Plaza					
Pereira, La 41	3.000	3.000	3.000	n.d.		Minorista José María Villa	333	556	463	---	
Pereira, Mercasa	2.500	2.500	2.500	=		Montería (Córdoba)	444	706	517	---	
Tomate Riogrande						Rionegro (Antioquia)	235	353	315	---	
Bucaramanga, Centroabastos	2.045	2.727	2.391	--							

Tendencias:

(---) Variación mayor al -20 %
 (--) Variación entre -10 % y -20 %
 (-) Variación entre 0 % y -10 %

(=) Variación igual a 0 %

(+) Variación entre 0 % y 10 %

(+ +) Variación entre 10 % y 20 %

(+ + +) Variación mayor al 20 %

(n.d.) No determinado

Frutas frescas

Bajó la cotización del lulo



Fuente: DANE.

A lo largo de la presente semana se registró un descenso en las cotizaciones mayoristas del lulo en treinta y tres de los treinta y cinco mercados donde se vendió. De acuerdo con los comerciantes, este comportamiento obedeció a un incremento en la oferta procedente de Neiva, Garzón, Rivera, Pitalito (Huila), La Belleza, Girón (Santander), Santo Domingo, Urrao (Antioquia) y Chinchiná (Caldas). En Tunja y Bogotá D. C., por ejemplo, el kilo se negoció a \$3.428 y a \$2.876; un 13,95 % menos respecto a la semana pasada.

Asimismo, bajaron los precios de la granadilla, la papaya Maradol, el tomate de árbol, el maracuyá, la guayaba pera, los limones Tahití y común, el melón Cantalup, la patilla, la curuba, la naranja Valencia, la fresa, la piña perolera, el banano criollo y la pera y las manzanas importadas. En el caso de la granadilla, los comerciantes manifestaron que se presentó un aumento en el volumen de carga recibido desde La Unión (Valle del Cauca), Chitagá, Chinácota (Norte de Santander), Sibundoy (Putumayo), El Carmen de Viboral y Urrao (Antioquia), lo que provocó la caída de sus precios en veintiocho de los treinta y dos mercados donde se ofreció esta semana.

De igual manera, las cotizaciones de la papaya Maradol disminuyeron gracias a un incremento en el ingreso desde Granada, Lejanías, El Castillo, Puerto Lleras (Meta), Saravena (Arauca), La Jagua de Ibirico (Cesar) y el Valle del Cauca; lo anterior provocó la reducción de sus precios en veintisiete de los treinta y cinco mercados donde se ofreció

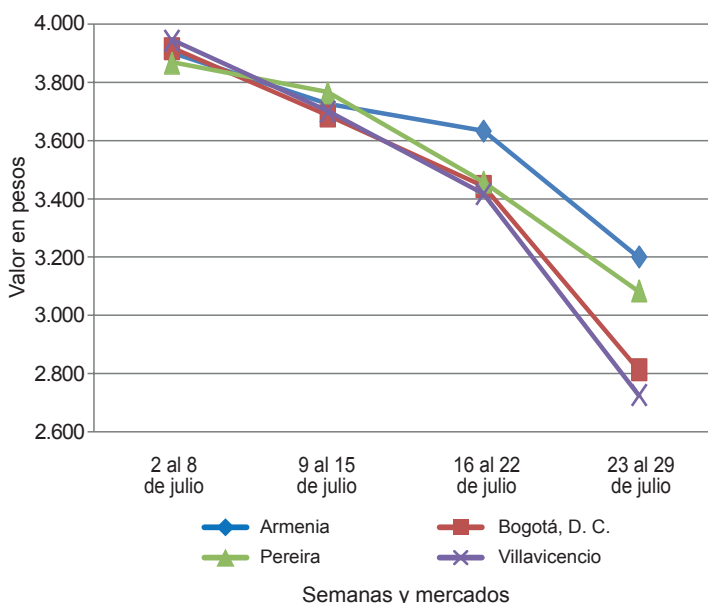
esta semana. En Villavicencio, por ejemplo, el kilo se cotizó a \$1.244; un 11,14 % menos que la semana pasada.

Lo mismo sucedió con el maracuyá, que registró una tendencia a la baja, esta vez en veintisiete de los treinta y tres mercados donde se vendió. La razón de este comportamiento fue el mayor volumen de carga recibido desde Lebrija, Rionegro, Cimitarra (Santander), Neiva, Rivera, Garzón, Pitalito (Huila), La Unión, Dagua (Valle del Cauca), Cereté, San Pelayo y San Carlos (Córdoba), entre otros.

En el caso del tomate de árbol, sus precios bajaron en treinta y dos de los cuarenta y cuatro mercados donde se vendió; esto ante la mayor oferta proveniente de Turmequé, Tibaná, Buenavista, Saboyá (Boyacá), Santa Rosa de Osos, La Ceja, Donmatías y Yarumal (Antioquia). En Cali, por ejemplo, el kilo se cotizó a \$1.981; un 189,14 % menos que la semana pasada.

Los precios de los limones Tahití y común descendieron debido al mayor volumen de carga procedente de Espinal, Guamo (Tolima), Lebrija, Rionegro (Santander), Tuluá (Valle del Cauca) y Antioquia. En el caso del limón Tahití, este comportamiento a la baja se registró en veintidós de los treinta mercados donde se ofreció. Asimismo, en ciudades como Bucaramanga, por ejemplo, el kilo de la variedad común se vendió a \$600 y el de la Tahití a \$420, lo que significó una reducción del 16,67 % y del 21,05 %, respectivamente.

Gráfico 5. Comportamiento de los precios del lulo 2016 (2 al 29 de julio)



Fuente: SIPSA-DANE.


**Cuadro 2. Mercados mayoristas. Precios de venta de frutas frescas
2016 (23 al 29 de julio)**

Productos y mercados	Pesos por kilogramo				Tenden- cia	Productos y mercados	Pesos por kilogramo				Tenden- cia
	Mínimo	Máximo	Medio				Mínimo	Máximo	Medio		
Aguacate común						Banano criollo (continuación)					
Bucaramanga, Centroabastos	3.000	3.000	3.000	n.d.		Medellín, Central					
Buenaventura (Valle del Cauca)	1.600	2.000	1.867	+		Mayorista de Antioquia	700	900	742	---	
Ibagué, Plaza La 21	1.500	1.500	1.500	n.d.		Medellín, Plaza					
La Ceja (Antioquia)	1.400	1.600	1.463	++		Minorista José María Villa	900	1.200	1.000	--	
Medellín, Central						Neiva, Surabastos	1.400	1.600	1.551	+	
Mayorista de Antioquia	1.100	1.200	1.125	n.d.		Palmira (Valle del Cauca)	900	1.000	967	=	
Neiva, Surabastos	2.000	2.800	2.304	+		Pamplona (Norte de Santander)	1.500	2.000	1.750	=	
Palmira (Valle del Cauca)	1.200	1.300	1.217	=		Popayán (Cauca)	1.400	1.400	1.400	-	
Santa Bárbara (Antioquia)	1.200	1.700	1.444	+++		Rionegro (Antioquia)	850	1.200	968	--	
Valledupar, Mercado Nuevo	3.000	3.000	3.000	=		San Gil (Santander)	800	880	844	+	
Villavicencio, CAV	3.000	3.000	3.000	+		Santa Marta (Magdalena)	941	941	941	-	
						Socorro (Santander)	880	880	880	+	
Aguacate Hass						Sogamoso (Boyacá)	1.500	1.750	1.583	---	
Bogotá, D. C., Corabastos	4.500	5.000	4.625	+		Sonsón (Antioquia)	750	900	813	-	
Chiquinquirá (Boyacá)	2.000	2.500	2.063	n.d.		Tuluá (Valle del Cauca)	900	1.000	925	=	
Duitama (Boyacá)	4.000	4.000	4.000	n.d.		Tunja, Complejo de Servicios del Sur	1.500	1.800	1.710	n.d.	
La Ceja (Antioquia)	2.000	2.200	2.033	+							
Medellín, Central						Banano Urabá					
Mayorista de Antioquia	3.000	3.200	3.073	-		Barranquilla, Barranquillita	1.020	1.080	1.035	-	
Rionegro (Antioquia)	1.750	1.900	1.825	--		Bogotá, D. C., Corabastos	1.750	1.750	1.750	-	
San Gil (Santander)	4.500	4.500	4.500	=		Bucaramanga, Centroabastos	1.200	1.400	1.279	+	
San Vicente (Antioquia)	2.200	2.300	2.238	++		Chiquinquirá (Boyacá)	1.750	1.750	1.750	=	
Socorro (Santander)	4.500	4.500	4.500	n.d.		Duitama (Boyacá)	2.000	2.250	2.125	n.d.	
Sonsón (Antioquia)	2.400	2.500	2.425	-		Medellín, Central					
						Mayorista de Antioquia	950	1.000	964	+	
Aguacate papelillo						Medellín, Plaza					
Armenia, Mercar	1.800	2.300	2.083	+		Minorista José María Villa	900	1.200	1.100	-	
Armenia, Retiro	1.500	1.600	1.575	+		Montería (Córdoba)	1.000	1.100	1.067	-	
Barranquilla, Barranquillita	3.400	3.600	3.492	+		Pamplona (Norte de Santander)	1.500	1.600	1.525	-	
Bogotá, D. C., Corabastos	2.500	3.500	2.889	+		Sogamoso (Boyacá)	1.750	2.000	1.833	--	
Bucaramanga, Centroabastos	2.500	2.600	2.525	+		Tunja, Complejo de Servicios del Sur	1.750	1.850	1.788	n.d.	
Buenaventura (Valle del Cauca)	2.000	2.600	2.183	-		Valledupar, Mercabastos	800	825	811	+	
Cali, Santa Helena	1.700	1.800	1.717	-		Villavicencio, CAV	1.280	1.360	1.305	--	
Cartago (Valle del Cauca)	1.500	2.000	1.767	-							
Chiquinquirá (Boyacá)	1.500	1.600	1.563	+		Borojó					
Cúcuta, Cenabastos	2.500	3.500	2.854	--		Bogotá, D. C., Corabastos	3.500	3.500	3.500	-	
Duitama (Boyacá)	3.000	3.000	3.000	n.d.		Bucaramanga, Centroabastos	3.500	4.000	3.698	+	
Ibagué, Plaza La 21	1.800	2.500	2.058	+++		Cúcuta, Cenabastos	4.000	5.000	4.469	+	
Manizales (Caldas)	1.500	2.000	1.763	=		Medellín, Central					
Medellín, Central						Mayorista de Antioquia	3.500	4.000	3.542	-	
Mayorista de Antioquia	1.400	1.700	1.575	+		Montería (Córdoba)	4.000	4.000	4.000	=	
Medellín, Plaza						Pamplona (Norte de Santander)	6.000	6.000	6.000	++	
Minorista José María Villa	1.500	1.900	1.696	-		Villavicencio, CAV	4.000	4.000	4.000	=	
Montería (Córdoba)	2.500	3.000	2.667	n.d.							
Neiva, Surabastos	1.600	2.500	2.203	-		Breva					
Palmira (Valle del Cauca)	1.900	2.000	1.958	+		Armenia, Mercar	4.800	4.800	4.800	+	
Popayán (Cauca)	1.800	1.900	1.817	+		Bucaramanga, Centroabastos	3.000	3.000	3.000	=	
Sincelejo (Sucre)	3.000	3.000	3.000	-		Ibagué, Plaza La 21	3.600	3.600	3.600	++	
Sogamoso (Boyacá)	2.500	2.500	2.500	n.d.		Medellín, Central					
Tuluá (Valle del Cauca)	1.500	1.800	1.700	+		Mayorista de Antioquia	3.000	3.500	3.391	-	
Tunja, Complejo de Servicios del Sur	2.300	2.500	2.440	-							
Villavicencio, CAV	2.200	3.000	2.754	--		Ciruela importada					
						Medellín, Central					
Badea						Mayorista de Antioquia	10.000	10.000	10.000	n.d.	
Bucaramanga, Centroabastos	800	1.000	875	--		Neiva, Surabastos	8.889	10.556	9.889	n.d.	
Montería (Córdoba)	1.000	1.150	1.063	n.d.		Tunja, Complejo de Servicios del Sur	7.778	8.333	8.056	n.d.	
Neiva, Surabastos	1.400	2.000	1.800	+++		Valledupar, Mercado Nuevo	7.500	7.500	7.500	=	
Banano bocadillo						Ciruela roja					
Duitama (Boyacá)	1.563	1.625	1.583	n.d.		Bogotá, D. C., Corabastos	3.000	3.400	3.190	--	
Medellín, Central						Bucaramanga, Centroabastos	3.200	3.200	3.200	--	
Mayorista de Antioquia	1.200	1.200	1.200	=		Cúcuta, Cenabastos	3.000	4.000	3.271	+	
Santa Bárbara (Antioquia)	833	833	833	=		Medellín, Central					
Sogamoso (Boyacá)	1.150	1.250	1.217	---		Mayorista de Antioquia	3.000	3.500	3.108	-	
Tunja, Complejo de Servicios del Sur	1.875	2.188	1.969	-		Pamplona (Norte de Santander)	2.500	3.000	2.944	-	
						San Gil (Santander)	2.400	2.400	2.400	-	
Banano criollo						Socorro (Santander)	2.000	2.600	2.333	n.d.	
Armenia, Mercar	700	800	733	=		Tunja, Complejo de Servicios del Sur	2.600	2.600	2.600	=	
Armenia, Retiro	600	700	625	+							
Barranquilla, Barranquillita	900	930	908	-		Coco					
Bogotá, D. C., Corabastos	1.800	2.000	1.811	-		Armenia, Mercar	2.000	2.133	2.067	=	
Bucaramanga, Centroabastos	1.800	2.000	1.879	++		Barranquilla, Barranquillita	2.000	2.200	2.075	=	
Buenaventura (Valle del Cauca)	900	1.000	983	-		Bogotá, D. C., Corabastos	3.167	3.333	3.250	-	
Cali, Santa Helena	778	833	815	--		Buenaventura (Valle del Cauca)	1.278	1.333	1.306	=	
Cartago (Valle del Cauca)	960	1.040	980	+		Cartagena, Bazurto	2.100	2.200	2.147	-	
Chiquinquirá (Boyacá)	1.167	1.400	1.269	+		Cartago (Valle del Cauca)	2.000	2.000	2.000	=	
Cúcuta, Cenabastos	1.333	1.667	1.514	-		Manizales (Caldas)	2.258	2.710	2.484	=	
Cúcuta, La Nueva Sexta	1.167	1.167	1.167	-		Medellín, Central					
Ibagué, Plaza La 21	800	1.500	1.183	++		Mayorista de Antioquia	4.423	6.000	5.388	-	
Ipiales (Nariño), Ipiales somos todos	630	667	642	+		Montería (Córdoba)	2.600	2.800	2.750	-	
La Ceja (Antioquia)	900	1.000	950	-		Neiva, Surabastos	3.800	4.500	3.933	+	
Manizales (Caldas)	1.000	1.300	1.125	-		Palmira (Valle del Cauca)	1.667	1.667	1.667	=	

Cuadro 2. Mercados mayoristas. Precios de venta de frutas frescas (continuación)
2016 (23 al 29 de julio)

Productos y mercados	Pesos por kilogramo				Tendencia	Productos y mercados	Pesos por kilogramo				Tendencia
	Mínimo	Máximo	Medio				Mínimo	Máximo	Medio		
Coco (continuación)						Granadilla					
Pereira, La 41	1.867	1.867	1.867	=		Armenia, Mercar	1.667	2.333	2.037	--	
Pereira, Mercasa	1.800	1.933	1.867	-		Barranquilla, Barranquillita	5.500	7.200	6.356	--	
Sincelejo (Sucre)	2.000	2.000	2.000	=		Bogotá, D. C., Corabastos	2.333	3.000	2.705	-	
Tuluá (Valle del Cauca)	1.556	1.667	1.611	=		Bucaramanga, Centroabastos	2.571	3.714	3.036	---	
Valledupar, Mercado Nuevo	2.500	2.500	2.500	=		Cali, Cavasa	2.533	3.000	2.733	-	
Curuba						Cartagena, Bazurto	3.462	3.462	3.462	n.d.	
Armenia, Mercar	1.800	2.000	1.933	+		Cúcuta, Cenabastos	2.143	4.286	3.095	--	
Barranquilla, Barranquillita	1.760	1.840	1.793	-		Duitama (Boyacá)	2.500	2.857	2.619	n.d.	
Bogotá, D. C., Corabastos	2.045	2.273	2.240	-		Ibagué, Plaza La 21	1.667	2.000	1.917	+	
Bucaramanga, Centroabastos	1.200	1.200	1.200	--		Ipiales (Nariño), Ipiales somos todos	2.000	2.333	2.126	n.d.	
Buenaventura (Valle del Cauca)	2.400	3.000	2.633	-		Manizales (Caldas)	2.867	3.000	2.933	-	
Cali, Cavasa	1.750	1.900	1.775	-		Medellín, Central					
Cartagena, Bazurto	1.840	1.920	1.893	=		Mayorista de Antioquia	2.308	4.000	3.036	---	
Cúcuta, Cenabastos	833	1.500	1.207	--		Montería (Córdoba)	2.200	2.667	2.375	---	
Duitama (Boyacá)	1.400	1.600	1.467	n.d.		Neiva, Surabastos	1.867	2.333	2.060	-	
Ibagué, Plaza La 21	1.200	1.400	1.275	--		Palmira (Valle del Cauca)	2.667	2.667	2.667	---	
Ipiales (Nariño), Ipiales somos todos	1.000	1.083	1.028	=		Pamplona (Norte de Santander)	3.571	4.286	3.929	-	
Medellín, Central						Pasto (Nariño)	1.667	2.333	1.956	-	
Mayorista de Antioquia	1.000	1.600	1.240	--		Pereira, Mercasa	2.333	2.667	2.559	+	
Neiva, Surabastos	1.800	2.240	1.982	-		San Gil (Santander)	3.214	3.929	3.516	---	
Pamplona (Norte de Santander)	1.000	1.250	1.075	+		Socorro (Santander)	2.857	3.571	3.190	---	
Pereira, La 41	1.500	1.700	1.600	-		Sogamoso (Boyacá)	2.857	2.857	2.857	n.d.	
Socorro (Santander)	1.600	1.600	1.600	++		Tuluá (Valle del Cauca)	2.000	2.333	2.167	-	
Sogamoso (Boyacá)	1.739	1.957	1.812	n.d.		Tunja, Complejo de Servicios del Sur	2.846	3.077	3.054	--	
Tuluá (Valle del Cauca)	1.500	1.700	1.550	-		Valledupar, Mercabastos	4.286	5.000	4.643	-	
Tunja, Complejo de Servicios del Sur	1.591	1.727	1.691	++		Villavicencio, CAV	2.667	3.333	2.897	--	
Valledupar, Mercabastos	1.600	2.000	1.813	-		Yopal (Casanare)	5.000	5.333	5.167	n.d.	
Villavicencio, CAV	1.800	2.200	2.023	-		Guanábana					
Durazno importado						Armenia, Mercar	2.400	2.600	2.475	-	
Medellín, Central						Bogotá, D. C., Corabastos	3.200	3.500	3.365	+	
Mayorista de Antioquia	5.000	6.364	5.530	-		Bucaramanga, Centroabastos	3.000	4.000	3.528	+	
Neiva, Surabastos	6.500	10.000	9.092	--		Cali, Cavasa	2.500	2.800	2.600	+	
San Gil (Santander)	6.000	6.000	6.000	n.d.		Chiquinquirá (Boyacá)	1.400	1.600	1.450	-	
Socorro (Santander)	5.000	5.000	5.000	n.d.		Cúcuta, Cenabastos	3.000	3.500	3.183	--	
Tunja, Complejo de Servicios del Sur	5.500	6.000	5.750	n.d.		Duitama (Boyacá)	2.500	3.000	2.833	n.d.	
Durazno nacional						Ibagué, Plaza La 21	2.500	2.800	2.650	++	
Bogotá, D. C., Corabastos	4.500	5.000	4.986	-		Ipiales (Nariño), Ipiales somos todos	2.240	2.400	2.329	n.d.	
Bucaramanga, Centroabastos	3.000	3.000	3.000	-		La Ceja (Antioquia)	2.200	2.300	2.267	-	
Chiquinquirá (Boyacá)	3.000	3.000	3.000	+		Manizales (Caldas)	2.000	2.500	2.175	=	
Medellín, Central						Medellín, Central					
Mayorista de Antioquia	4.000	4.000	4.000	n.d.		Mayorista de Antioquia	2.000	2.400	2.183	-	
San Gil (Santander)	3.000	3.000	3.000	---		Medellín, Plaza					
Socorro (Santander)	3.000	3.000	3.000	n.d.		Minorista José María Villa	2.500	2.500	2.500	+++	
Sogamoso (Boyacá)	2.500	2.727	2.576	n.d.		Pamplona (Norte de Santander)	3.500	4.000	3.750	=	
Tunja, Complejo de Servicios del Sur	2.727	2.727	2.727	-		Pasto (Nariño)	2.500	3.000	2.817	+	
Feijoa						Pereira, Mercasa	2.000	2.600	2.167	+	
Bogotá, D. C., Corabastos	4.800	5.000	4.994	-		Santa Bárbara (Antioquia)	1.200	1.600	1.438	++	
Duitama (Boyacá)	2.200	2.400	2.267	n.d.		Socorro (Santander)	3.000	3.000	3.000	n.d.	
San Gil (Santander)	3.000	3.000	3.000	=		Sogamoso (Boyacá)	2.000	2.200	2.067	n.d.	
Socorro (Santander)	3.000	3.000	3.000	n.d.		Tuluá (Valle del Cauca)	1.400	1.500	1.467	+++	
Sogamoso (Boyacá)	2.400	2.400	2.400	n.d.		Tunja, Complejo de Servicios del Sur	2.500	3.000	2.790	-	
Tunja, Complejo de Servicios del Sur	1.818	2.045	1.944	n.d.		Valledupar, Mercabastos	4.000	4.000	4.000	=	
Fresa						Villavicencio, CAV	3.200	3.700	3.417	-	
Armenia, Mercar	6.400	7.000	6.667	=		Guayaba agria					
Bogotá, D. C., Corabastos	4.400	5.000	4.561	+		Armenia, Mercar	1.300	1.500	1.408	+	
Bucaramanga, Centroabastos	4.000	4.000	4.000	--		Cartago (Valle del Cauca)	1.600	1.800	1.700	-	
Cartago (Valle del Cauca)	3.200	3.400	3.350	-		Manizales (Caldas)	1.300	2.000	1.738	-	
Chiquinquirá (Boyacá)	4.000	5.000	4.500	n.d.		Montería (Córdoba)	1.200	1.600	1.340	---	
Duitama (Boyacá)	3.000	3.500	3.167	n.d.		Pereira, La 41	1.400	1.700	1.500	+	
Ibagué, Plaza La 21	4.000	5.000	4.167	-		Pereira, Mercasa	1.000	1.500	1.210	-	
Ipiales (Nariño), Ipiales somos todos	4.000	4.000	4.000	+		Sincelejo (Sucre)	2.000	2.200	2.031	--	
Manizales (Caldas)	4.000	5.000	4.633	--		Guayaba Atlántico					
Medellín, Central						Barranquilla, Barranquillita	2.000	2.200	2.099	-	
Mayorista de Antioquia	4.000	5.000	4.527	-		Guayaba común					
Medellín, Plaza						Barranquilla, Barranquillita	2.167	2.292	2.240	-	
Minorista José María Villa	4.000	4.000	4.000	=		Cartagena, Bazurto	1.600	1.800	1.743	---	
Montería (Córdoba)	3.600	4.000	3.800	-		Chiquinquirá (Boyacá)	800	800	800	+	
Neiva, Surabastos	2.800	3.500	3.006	-		Santa Marta (Magdalena)	2.750	2.750	2.750	--	
Pasto (Nariño)	3.000	4.000	3.392	++		Sincelejo (Sucre)	1.600	1.800	1.744	---	
San Gil (Santander)	4.000	4.600	4.200	-		Valledupar, Mercabastos	1.600	2.400	1.987	---	
San Vicente (Antioquia)	3.500	4.300	4.050	+		Guayaba manzana					
Sincelejo (Sucre)	3.400	3.600	3.500	---		Cartago (Valle del Cauca)	1.800	2.000	1.867	=	
Socorro (Santander)	4.000	4.000	4.000	--		Manizales (Caldas)	1.900	2.500	2.225	-	
Sogamoso (Boyacá)	4.000	4.000	4.000	=		Medellín, Central					
Tunja, Complejo de Servicios del Sur	3.600	4.267	4.013	+		Mayorista de Antioquia	2.000	2.300	2.175	-	
Villavicencio, CAV	3.600	4.000	3.950	=		Rionegro (Antioquia)	2.300	2.700	2.490	-	
Yopal (Casanare)	3.750	4.375	4.063	n.d.		Tuluá (Valle del Cauca)	1.400	1.500	1.467	=	


Cuadro 2. Mercados mayoristas. Precios de venta de frutas frescas (continuación)
2016 (23 al 29 de julio)

Productos y mercados	Pesos por kilogramo				Tenden- cia	Productos y mercados	Pesos por kilogramo				Tenden- cia
	Mínimo	Máximo	Medio				Mínimo	Máximo	Medio		
Guayaba pera						Limón común (continuación)					
Armenia, Mercar	1.200	1.300	1.267	+	Medellín, Plaza						
Barranquilla, Barranquillita	2.100	2.400	2.258	-	Minorista José María Villa	800	1.000	908	--		
Barranquilla, Granabastos	1.700	2.200	1.900	---	Montería (Córdoba)	857	1.000	917	---		
Bogotá, D. C., Corabastos	1.429	2.286	1.944	---	Pamplona (Norte de Santander)	2.000	2.000	2.000	=		
Bucaramanga, Centroabastos	1.200	1.600	1.373	-	Pereira, Mercasa	600	1.200	931	+		
Cali, Cavasa	1.000	1.200	1.106	-	Rionegro (Antioquia)	1.500	1.600	1.563	--		
Cartagena, Bazurto	2.000	2.000	2.000	-	San Gil (Santander)	560	720	613	++		
Cartago (Valle del Cauca)	1.400	1.500	1.425	-	Sincelejo (Sucre)	714	714	714	n.d.		
Chiquinquirá (Boyacá)	2.000	2.000	2.000	n.d.	Socorro (Santander)	480	640	547	+++		
Cúcuta, Cenabastos	1.818	2.500	2.159	-	Tunja, Complejo de Servicios del Sur	880	960	920	---		
Duitama (Boyacá)	1.200	1.500	1.400	n.d.	Valledupar, Mercabastos	881	1.101	1.050	---		
Ibagué, Plaza La 21	900	1.800	1.413	---	Valledupar, Mercado Nuevo	600	800	667	--		
Ipiales (Nariño), Ipiales somos todos	1.800	2.200	2.000	-	Villavicencio, CAV	600	800	715	+		
La Ceja (Antioquia)	1.200	1.500	1.292	+							
Manizales (Caldas)	1.000	1.500	1.250	=	Limón común Ciénaga						
Medellín, Central					Barranquilla, Barranquillita	1.000	1.625	1.369	-		
Mayorista de Antioquia	1.100	1.300	1.180	--	Santa Marta (Magdalena)	800	900	860	-		
Medellín, Plaza					Sincelejo (Sucre)	1.000	1.125	1.031	---		
Minorista José María Villa	1.200	1.600	1.404	-	Valledupar, Mercado Nuevo	800	1.200	933	---		
Neiva, Surabastos	1.300	2.200	1.703	-							
Palmira (Valle del Cauca)	1.200	1.400	1.300	---	Limón común valluno						
Pamplona (Norte de Santander)	2.500	2.500	2.500	+	Buenaventura (Valle del Cauca)	1.500	2.000	1.750	++		
Pasto (Nariño)	1.400	1.800	1.583	-	Cali, Cavasa	583	750	667	-		
Popayán (Cauca)	1.500	1.600	1.525	-	Cali, Santa Helena	583	667	633	-		
Rionegro (Antioquia)	1.500	2.000	1.745	-	Palmira (Valle del Cauca)	1.000	1.083	1.042	--		
San Gil (Santander)	2.000	2.400	2.107	-	Tuluá (Valle del Cauca)	500	583	542	=		
Socorro (Santander)	2.000	2.400	2.200	n.d.							
Sogamoso (Boyacá)	1.500	1.600	1.567	n.d.	Limón mandarina						
Tuluá (Valle del Cauca)	1.100	1.300	1.213	-	Armenia, Mercar	600	700	608	+		
Tunja, Complejo de Servicios del Sur	1.300	1.600	1.407	---	Ibagué, Plaza La 21	600	750	625	--		
Ubaté (Cundinamarca)	2.000	2.000	2.000	=	La Ceja (Antioquia)	300	500	408	---		
Villavicencio, CAV	1.000	1.400	1.138	---	Medellín, Central						
Yopal (Casanare)	1.800	2.000	1.900	n.d.	Mayorista de Antioquia	500	600	571	---		
					Medellín, Plaza						
Gulupa					Minorista José María Villa	1.000	1.000	1.000	-		
Bogotá, D. C., Corabastos	1.800	2.667	2.095	--	Pereira, Mercasa	300	700	481	---		
Medellín, Central					Santa Bárbara (Antioquia)	200	400	306	+		
Mayorista de Antioquia	700	1.300	894	---	Villavicencio, CAV	800	1.200	903	---		
Neiva, Surabastos	1.440	2.000	1.700	---	Yopal (Casanare)	1.500	1.600	1.550	n.d.		
Sonsón (Antioquia)	1.000	1.100	1.050	=							
					Limón Tahiti						
Higo					Armenia, Mercar	1.100	1.200	1.142	-		
Bogotá, D. C., Corabastos	3.500	4.000	3.514	=	Barranquilla, Barranquillita	750	958	818	--		
Medellín, Central					Bogotá, D. C., Corabastos	857	1.000	917	-		
Mayorista de Antioquia	2.200	2.400	2.208	--	Bucaramanga, Centroabastos	400	480	420	---		
Sonsón (Antioquia)	1.500	1.800	1.650	--	Bucaramanga, Mercados del centro	480	480	480	-		
					Cali, Cavasa	600	800	756	-		
Kiwi					Cali, Santa Helena	800	800	800	=		
Bogotá, D. C., Corabastos	4.000	4.600	4.469	-	Cartagena, Bazurto	1.000	1.200	1.080	-		
Bucaramanga, Centroabastos	4.800	5.000	4.879	-	Cartago (Valle del Cauca)	800	1.000	950	+		
Cali, Cavasa	4.500	4.800	4.575	+	Duitama (Boyacá)	800	800	800	n.d.		
Cali, Santa Helena	4.000	4.500	4.417	-	Ibagué, Plaza La 21	571	786	679	++		
Cúcuta, Cenabastos	6.000	8.000	6.667	-	Manizales (Caldas)	600	1.000	788	-		
Duitama (Boyacá)	5.000	5.500	5.167	n.d.	Medellín, Central						
Ibagué, Plaza La 21	4.500	5.000	4.658	-	Mayorista de Antioquia	750	900	802	-		
Manizales (Caldas)	4.500	5.500	5.063	-	Medellín, Plaza						
Medellín, Central					Minorista José María Villa	1.000	1.300	1.125	-		
Mayorista de Antioquia	4.000	4.500	4.300	+	Neiva, Surabastos	800	1.600	1.060	-		
Neiva, Surabastos	4.400	5.500	5.031	+	Palmira (Valle del Cauca)	1.000	1.000	1.000	=		
Pamplona (Norte de Santander)	8.000	9.000	8.500	=	Pamplona (Norte de Santander)	750	1.042	889	-		
Pasto (Nariño)	4.444	5.556	5.093	-	Rionegro (Antioquia)	1.000	1.800	1.332	-		
San Gil (Santander)	6.000	6.000	6.000	=	San Gil (Santander)	400	480	453	-		
Socorro (Santander)	6.000	6.000	6.000	=	Sogamoso (Boyacá)	909	909	909	n.d.		
Sogamoso (Boyacá)	6.000	6.000	6.000	n.d.	Tuluá (Valle del Cauca)	800	1.000	900	n.d.		
Tuluá (Valle del Cauca)	4.500	4.700	4.633	=	Tunja, Complejo de Servicios del Sur	600	800	661	---		
Tunja, Complejo de Servicios del Sur	5.000	5.222	5.067	-	Ubaté (Cundinamarca)	909	909	909	--		
Villavicencio, CAV	4.500	5.000	4.900	-	Villavicencio, CAV	600	800	658	-		
Limón común					Lulo						
Armenia, Mercar	1.000	1.200	1.083	-	Armenia, Mercar	3.100	3.300	3.200	--		
Bogotá, D. C., Corabastos	714	857	786	---	Barranquilla, Barranquillita	4.400	4.500	4.447	---		
Bucaramanga, Centroabastos	600	600	600	---	Barranquilla, Granabastos	4.400	4.600	4.525	--		
Bucaramanga, Mercados del centro	520	520	520	=	Bogotá, D. C., Corabastos	2.600	3.200	2.876	---		
Cartagena, Bazurto	1.000	1.300	1.125	---	Bucaramanga, Centroabastos	2.800	3.600	3.058	---		
Cartago (Valle del Cauca)	1.000	1.300	1.150	+	Cali, Santa Helena	3.400	3.600	3.500	-		
Chiquinquirá (Boyacá)	857	857	857	---	Cartago (Valle del Cauca)	3.400	3.700	3.525	-		
Cúcuta, Cenabastos	1.000	1.000	1.000	=	Chiquinquirá (Boyacá)	2.333	2.667	2.500	-		
Cúcuta, La Nueva Sexta	667	833	806	---	Cúcuta, Cenabastos	4.000	5.000	4.385	---		
Ibagué, Plaza La 21	571	643	607	---	Duitama (Boyacá)	3.000	3.200	3.067	n.d.		
Ipiales (Nariño), Ipiales somos todos	875	1.000	938	---	Ibagué, Plaza La 21	3.200	4.000	3.418	-		
Medellín, Central					Ipiales (Nariño), Ipiales somos todos	2.000	2.000	2.000	+		
Mayorista de Antioquia	643	800	744	---	Manizales (Caldas)	3.000	3.500	3.292	-		

Cuadro 2. Mercados mayoristas. Precios de venta de frutas frescas (continuación)
2016 (23 al 29 de julio)

Productos y mercados	Pesos por kilogramo				Tendencia	Productos y mercados	Pesos por kilogramo				Tendencia
	Mínimo	Máximo	Medio	Precios			Mínimo	Máximo	Medio	Precios	
Lulo (continuación)						Mango costeño (continuación)					
Medellín, Central						Montería (Córdoba)	800	1.000	910		-
Mayorista de Antioquia	2.500	3.200	2.613			Mango de azúcar					
Medellín, Plaza						Barranquilla, Barranquillita	2.200	2.600	2.352		+
Minorista José María Villa	3.000	4.400	3.717	--		Bogotá, D. C., Corabastos	2.400	2.600	2.411		-
Neiva, Surabastos	2.600	3.000	2.819	-		Bucaramanga, Centroabastos	2.400	2.800	2.533		-
Palmira (Valle del Cauca)	3.000	3.500	3.225	--		Medellín, Central					
Pamplona (Norte de Santander)	3.000	3.500	3.233	-		Mayorista de Antioquia	1.800	2.000	1.950		+
Pereira, La 41	3.000	3.400	3.200	-		Villavicencio, CAV	2.800	2.800	2.800		+
San Gil (Santander)	3.000	3.800	3.556	n.d.		Mango manzano					
Santa Marta (Magdalena)	4.500	5.300	4.900	--		Buenaventura (Valle del Cauca)	3.500	3.600	3.550		++
Sincelejo (Sucre)	3.000	3.700	3.200	--		Cartago (Valle del Cauca)	3.000	3.200	3.100		-
Socorro (Santander)	4.000	4.000	4.000	n.d.		Manizales (Caldas)	2.000	2.500	2.250		--
Sogamoso (Boyacá)	2.800	3.000	2.933	n.d.		Medellín, Central					
Tuluá (Valle del Cauca)	2.800	3.300	3.013	-		Mayorista de Antioquia	1.400	1.400	1.400		+
Tunja, Complejo de Servicios del Sur	3.261	3.696	3.428	--		Pereira, Mercasa	3.500	3.500	3.500		+
Valledupar, Mercabastos	3.600	4.000	3.844	--		Tunja, Complejo de Servicios del Sur	1.818	2.045	2.023		-
Villavicencio, CAV	2.600	3.200	2.817	--		Mango reina					
Yopal (Casanare)	4.250	5.000	4.563	n.d.		Pereira, La 41	3.000	3.000	3.000		n.d.
Mandarina arrayana						Pereira, Mercasa	2.600	2.600	2.600		++
Bogotá, D. C., Corabastos	1.364	1.818	1.597	-		Mango Tommy					
Buenaventura (Valle del Cauca)	1.200	1.400	1.300	-		Barranquilla, Barranquillita	1.840	2.200	2.053		+
Cali, Cavasa	1.100	1.200	1.175	+		Bogotá, D. C., Corabastos	2.955	3.636	3.289		++
Chiquinquirá (Boyacá)	480	520	490	-		Bucaramanga, Centroabastos	2.400	2.800	2.600		+
Duitama (Boyacá)	800	1.000	867	n.d.		Cali, Cavasa	3.200	3.600	3.367		-
Ibagué, Plaza La 21	720	800	780	-		Cali, Santa Helena	2.800	3.200	3.000		+
Pasto (Nariño)	1.000	1.500	1.292	-		Chiquinquirá (Boyacá)	5.833	5.833	5.833		=
San Gil (Santander)	720	800	773	+++		Duitama (Boyacá)	3.182	3.182	3.182		n.d.
Socorro (Santander)	640	720	680	+++		Ibagué, Plaza La 21	3.200	3.200	3.200		++
Sogamoso (Boyacá)	1.000	1.040	1.013	n.d.		La Ceja (Antioquia)	2.500	3.500	3.100		+
Tuluá (Valle del Cauca)	800	1.000	900	=		Manizales (Caldas)	3.000	3.500	3.250		+
Tunja, Complejo de Servicios del Sur	1.136	1.364	1.235	--		Medellín, Central					
Ubaté (Cundinamarca)	750	900	825	-		Mayorista de Antioquia	2.522	3.600	3.008		+
Villavicencio, CAV	1.000	1.200	1.138	-		Medellín, Plaza					
Mandarina común						Minorista José María Villa	1.800	2.000	1.975		+
Barranquilla, Barranquillita	1.917	2.083	1.993	+		Neiva, Surabastos	2.000	3.000	2.577		+
Bucaramanga, Centroabastos	2.174	2.609	2.369	+		Palmira (Valle del Cauca)	3.200	3.320	3.230		+
Bucaramanga, Mercados del centro	1.400	1.400	1.400	n.d.		Pereira, Mercasa	3.000	3.600	3.260		++
Cartagena, Bazurto	2.727	3.182	2.966	+		Rionegro (Antioquia)	3.000	3.800	3.323		+
Cúcuta, La Nueva Sexta	1.200	1.600	1.400	-		San Gil (Santander)	2.800	2.800	2.800		+
Ipiales (Nariño), Ipiales somos todos	1.350	1.500	1.422	-		Tuluá (Valle del Cauca)	2.960	3.120	3.040		-
Montería (Córdoba)	1.200	1.320	1.270	--		Tunja, Complejo de Servicios del Sur	2.727	3.182	3.045		n.d.
Pamplona (Norte de Santander)	1.200	1.600	1.400	+		Villavicencio, CAV	2.800	3.000	2.917		+
Santa Bárbara (Antioquia)	500	800	669	--		Yopal (Casanare)	2.000	2.240	2.120		n.d.
Santa Marta (Magdalena)	1.667	1.667	1.667	=		Mango Yulima					
Sincelejo (Sucre)	2.200	2.400	2.333	++		Pereira, Mercasa	2.700	3.200	2.925		++
Socorro (Santander)	880	1.000	940	+++		Manzana nacional					
Tunja, Complejo de Servicios del Sur	1.250	1.500	1.400	n.d.		Medellín, Central					
Valledupar, Mercabastos	1.600	2.000	1.822	--		Mayorista de Antioquia	3.500	4.000	3.583		-
Mandarina Oneco						Manzana roja importada					
Armenia, Mercar	500	700	600	+		Armenia, Mercar	3.947	4.211	4.152		+
Armenia, Retiro	400	600	492	+		Barranquilla, Barranquillita	4.579	4.842	4.724		+
Cali, Cavasa	1.000	1.100	1.031	+		Bogotá, D. C., Corabastos	4.474	5.000	4.592		+
Cartago (Valle del Cauca)	800	1.000	933	=		Bucaramanga, Centroabastos	3.900	4.000	3.944		-
Manizales (Caldas)	800	1.000	950	=		Buenaventura (Valle del Cauca)	4.211	4.737	4.430		+
Medellín, Central						Cali, Cavasa	3.684	3.947	3.825		+
Mayorista de Antioquia	1.000	1.300	1.227	--		Cali, Santa Helena	3.947	4.211	4.035		+
Medellín, Plaza						Cúcuta, Cenabastos	4.000	4.500	4.242		-
Minorista José María Villa	1.000	1.300	1.200	-		Ibagué, Plaza La 21	4.211	4.474	4.272		-
Pereira, Mercasa	300	800	456	--		Ipiales (Nariño), Ipiales somos todos	3.421	3.421	3.421		--
Rionegro (Antioquia)	1.500	2.000	1.775	--		La Ceja (Antioquia)	4.474	4.632	4.579		-
Santa Bárbara (Antioquia)	300	500	425	--		Manizales (Caldas)	3.947	4.474	4.243		-
Mango común						Medellín, Central					
Cali, Cavasa	1.400	1.800	1.583	--		Mayorista de Antioquia	4.211	4.737	4.386		-
Cartago (Valle del Cauca)	2.000	2.000	2.000	++		Montería (Córdoba)	4.211	4.737	4.539		=
Ibagué, Plaza La 21	1.200	1.200	1.200	++		Neiva, Surabastos	4.211	4.632	4.471		+
Manizales (Caldas)	1.500	1.500	1.500	--		Palmira (Valle del Cauca)	3.947	4.211	4.079		-
Medellín, Central						Pamplona (Norte de Santander)	4.250	4.500	4.375		-
Mayorista de Antioquia	800	1.200	896	-		Pasto (Nariño)	4.211	4.474	4.342		=
Medellín, Plaza						Popayán (Cauca)	3.684	3.842	3.728		-
Minorista José María Villa	800	1.000	900	=		Rionegro (Antioquia)	4.211	5.263	4.811		+
Neiva, Surabastos	1.400	2.000	1.656	++		San Gil (Santander)	4.500	4.500	4.500		=
Santa Bárbara (Antioquia)	300	800	573	+++		Sincelejo (Sucre)	5.000	5.000	5.000		-
Sogamoso (Boyacá)	1.200	1.320	1.280	n.d.		Socorro (Santander)	5.000	5.000	5.000		=
Tunja, Complejo de Servicios del Sur	1.174	1.304	1.252	n.d.		Sogamoso (Boyacá)	5.000	5.000	5.000		=
Mango costeño						Tuluá (Valle del Cauca)	4.053	4.105	4.079		-
Medellín, Central											
Mayorista de Antioquia	600	800	733	=							


**Cuadro 2. Mercados mayoristas. Precios de venta de frutas frescas (continuación)
2016 (23 al 29 de julio)**

Productos y mercados	Pesos por kilogramo				Tendencia	Productos y mercados	Pesos por kilogramo				Tendencia
	Mínimo	Máximo	Medio				Mínimo	Máximo	Medio		
Manzana roja importada (continuación)						Maracuyá (continuación)					
Tunja, Complejo de Servicios del Sur	4.474	5.000	4.763	-		Palmira (Valle del Cauca)	1.200	1.500	1.363	---	
Valledupar, Mercado Nuevo	4.474	4.474	4.474	=		Pamplona (Norte de Santander)	2.000	3.000	2.694	--	
Villavicencio, CAV	4.211	5.000	4.480	-		Pasto (Nariño)	1.500	1.833	1.670	++	
Yopal (Casanare)	5.526	5.789	5.658	n.d.		Pereira, La 41	1.800	2.400	2.025	-	
Manzana royal gala importada						Pereira, Mercasa	1.500	2.500	1.788	---	
Armenia, Mercar	3.947	4.211	4.152	+		San Gil (Santander)	1.600	1.760	1.636	-	
Bogotá, D. C., Corabastos	4.474	5.053	4.651	+		Santa Bárbara (Antioquia)	1.000	1.300	1.150	+	
Bucaramanga, Centroabastos	4.000	4.250	4.099	-		Socorro (Santander)	1.600	1.600	1.600	+	
Cali, Cavasa	3.684	4.105	3.930	+		Sogamoso (Boyacá)	2.000	2.500	2.167	n.d.	
Cali, Santa Helena	3.947	4.211	4.035	+		Sonsón (Antioquia)	1.200	1.300	1.250	--	
Chiquinquirá (Boyacá)	5.000	5.263	5.088	-		Tuluá (Valle del Cauca)	1.400	1.500	1.450	++	
Cúcuta, Cenabastos	4.250	4.500	4.292	-		Tunja, Complejo de Servicios del Sur	1.400	2.500	1.680	---	
Duitama (Boyacá)	3.750	4.000	3.833	n.d.		Ubaté (Cundinamarca)	2.500	2.500	2.500	--	
Ibagué, Plaza La 21	4.211	4.474	4.270	-		Villavicencio, CAV	1.800	2.200	1.996	---	
Ipiales (Nariño), Ipiales somos todos	4.000	4.211	4.129	-		Yopal (Casanare)	2.500	3.000	2.750	n.d.	
La Ceja (Antioquia)	4.211	4.737	4.488	-		Maracuyá antioqueño					
Manizales (Caldas)	3.947	4.474	4.243	-		Medellín, Central					
Medellín, Central						Mayorista de Antioquia	1.300	1.700	1.492	--	
Mayorista de Antioquia	4.211	5.000	4.430	-		Montería (Córdoba)	1.400	2.000	1.717	--	
Montería (Córdoba)	4.316	4.737	4.544	+		Sincelejo (Sucre)	1.600	2.000	1.900	---	
Neiva, Surabastos	4.211	5.158	4.799	-		Maracuyá huilense					
Palmira (Valle del Cauca)	3.947	4.211	4.079	+		Neiva, Surabastos	1.440	2.000	1.630	--	
Pamplona (Norte de Santander)	4.250	4.500	4.375	-		Maracuyá santandereano					
Pereira, La 41	3.947	4.211	4.105	+		Barranquilla, Barranquillita	1.867	2.000	1.900	--	
Pereira, Mercasa	4.000	4.211	4.105	+		Cartagena, Bazurto	1.667	2.267	1.925	---	
Socorro (Santander)	5.000	5.000	5.000	=		Santa Marta (Magdalena)	2.000	2.333	2.178	---	
Sogamoso (Boyacá)	5.000	5.000	5.000	=		Valledupar, Mercabastos	1.333	2.000	1.574	---	
Tuluá (Valle del Cauca)	4.105	4.211	4.145	-		Maracuyá valluno					
Tunja, Complejo de Servicios del Sur	4.474	5.000	4.763	+		Barranquilla, Barranquillita	2.100	2.200	2.175	--	
Ubaté (Cundinamarca)	4.250	4.250	4.250	-		Barranquilla, Granabastos	2.000	2.200	2.092	---	
Valledupar, Mercado Nuevo	3.500	3.500	3.500	=		Cartagena, Bazurto	2.500	3.000	2.625	---	
Villavicencio, CAV	4.211	5.000	4.535	-		Medellín, Central					
Manzana verde importada						Mayorista de Antioquia	2.400	2.500	2.450	-	
Armenia, Mercar	4.211	4.211	4.211	+		Melón Cantalup					
Barranquilla, Barranquillita	5.263	5.526	5.316	+		Armenia, Mercar	1.600	1.800	1.667	-	
Bogotá, D. C., Corabastos	5.000	5.263	5.035	-		Barranquilla, Barranquillita	2.300	2.500	2.383	-	
Bucaramanga, Centroabastos	5.000	5.000	5.000	+		Bogotá, D. C., Corabastos	1.300	1.600	1.432	---	
Buenaventura (Valle del Cauca)	4.211	4.737	4.474	+		Bucaramanga, Centroabastos	1.700	1.800	1.758	+	
Cali, Cavasa	3.947	4.211	4.136	+		Cali, Cavasa	1.400	1.600	1.500	-	
Cartagena, Bazurto	4.632	4.842	4.749	+		Cali, Santa Helena	1.500	1.600	1.567	-	
Cartago (Valle del Cauca)	3.684	4.000	3.816	-		Cartago (Valle del Cauca)	2.000	2.300	2.100	=	
Chiquinquirá (Boyacá)	5.000	5.263	5.088	-		Cúcuta, Cenabastos	1.500	1.700	1.550	-	
Cúcuta, Cenabastos	4.750	5.000	4.938	-		Duitama (Boyacá)	2.200	2.500	2.300	n.d.	
Duitama (Boyacá)	3.750	4.000	3.833	n.d.		Ibagué, Plaza La 21	1.300	2.000	1.500	-	
Ibagué, Plaza La 21	4.474	5.000	4.649	+		Ipiales (Nariño), Ipiales somos todos	1.800	2.000	1.950	n.d.	
Ipiales (Nariño), Ipiales somos todos	4.474	5.000	4.792	+		Manizales (Caldas)	1.500	2.000	1.825	=	
La Ceja (Antioquia)	4.211	4.737	4.488	--		Medellín, Central					
Manizales (Caldas)	4.474	4.474	4.474	-		Mayorista de Antioquia	2.000	2.500	2.225	-	
Medellín, Central						Montería (Córdoba)	2.500	3.000	2.658	--	
Mayorista de Antioquia	4.474	5.000	4.649	-		Neiva, Surabastos	1.200	1.800	1.453	-	
Montería (Córdoba)	4.737	5.000	4.895	-		Palmira (Valle del Cauca)	1.500	1.600	1.542	-	
Neiva, Surabastos	4.895	6.316	5.293	+		Pereira, La 41	1.600	1.700	1.650	-	
Palmira (Valle del Cauca)	3.947	4.211	4.145	++		Pereira, Mercasa	2.000	2.100	2.038	++	
Pamplona (Norte de Santander)	5.000	5.250	5.125	++		San Gil (Santander)	1.400	1.520	1.440	-	
Pasto (Nariño)	4.211	4.737	4.444	+		Santa Marta (Magdalena)	1.900	2.000	1.950	n.d.	
Pereira, La 41	4.105	4.474	4.237	-		Socorro (Santander)	1.200	1.200	1.200	n.d.	
Socorro (Santander)	5.250	5.250	5.250	=		Sogamoso (Boyacá)	2.000	2.200	2.067	n.d.	
Tuluá (Valle del Cauca)	4.211	4.368	4.276	-		Tunja, Complejo de Servicios del Sur	1.700	2.200	1.887	--	
Tunja, Complejo de Servicios del Sur	4.737	5.263	5.079	-		Ubaté (Cundinamarca)	2.200	2.200	2.200	--	
Ubaté (Cundinamarca)	4.750	4.750	4.750	-		Valledupar, Mercado Nuevo	1.400	1.600	1.467	+	
Valledupar, Mercado Nuevo	4.211	4.211	4.211	-		Villavicencio, CAV	2.000	2.500	2.300	-	
Villavicencio, CAV	4.737	5.263	4.901	-		Mora de Castilla					
Yopal (Casanare)	5.526	5.789	5.658	n.d.		Armenia, Mercar	3.000	3.400	3.200	+	
Maracuyá						Barranquilla, Barranquillita	2.400	3.800	3.075	+	
Armenia, Mercar	1.800	2.000	1.850	-		Barranquilla, Granabastos	2.240	3.400	2.873	-	
Bogotá, D. C., Corabastos	2.000	2.500	2.182	---		Bogotá, D. C., Corabastos	2.462	2.769	2.669	-	
Bucaramanga, Centroabastos	1.000	1.667	1.411	---		Bucaramanga, Centroabastos	2.400	3.200	2.800	++	
Buenaventura (Valle del Cauca)	2.200	2.600	2.400	-		Buenaventura (Valle del Cauca)	3.800	4.000	3.933	+	
Cali, Cavasa	1.500	1.800	1.650	--		Cali, Cavasa	2.400	3.200	2.773	+	
Chiquinquirá (Boyacá)	2.500	2.500	2.500	--		Cartagena, Bazurto	2.400	2.560	2.427	--	
Cúcuta, Cenabastos	2.000	2.500	2.279	-		Chiquinquirá (Boyacá)	1.500	1.500	1.500	=	
Duitama (Boyacá)	2.000	2.200	2.067	n.d.		Cúcuta, Cenabastos	2.000	2.500	2.219	-	
Ibagué, Plaza La 21	1.360	1.600	1.480	--		Duitama (Boyacá)	2.000	2.000	2.000	n.d.	
La Ceja (Antioquia)	2.000	2.200	2.067	+		El Santuario (Antioquia)	1.500	1.600	1.550	+++	
Manizales (Caldas)	1.500	1.800	1.675	--		Ibagué, Plaza La 21	2.000	2.400	2.200	+	
Medellín, Plaza						Ipiales (Nariño), Ipiales somos todos	1.875	2.125	2.000	+++	
Minorista José María Villa	1.700	2.000	1.850	-							
Montería (Córdoba)	1.300	1.500	1.408	---							

Cuadro 2. Mercados mayoristas. Precios de venta de frutas frescas (continuación)
2016 (23 al 29 de julio)

Productos y mercados	Pesos por kilogramo				Tendencia	Productos y mercados	Pesos por kilogramo				Tendencia
	Mínimo	Máximo	Medio				Mínimo	Máximo	Medio		
Mora de Castilla (continuación)						Naranja Valencia (continuación)					
Manizales (Caldas)	2.500	3.000	2.833	--		Rionegro (Antioquia)	1.400	1.600	1.502	-	
Marinilla (Antioquia)	2.000	2.400	2.225	---		Santa Marta (Magdalena)	800	920	881	-	
Medellín, Central						Sincelejo (Sucre)	700	800	767	---	
Mayorista de Antioquia	1.400	2.000	1.767	+		Sogamoso (Boyacá)	1.200	1.200	1.200	---	
Medellín, Plaza						Tunja, Complejo de Servicios del Sur	800	1.200	938	---	
Minorista José María Villa	1.300	2.000	1.660	+		Valledupar, Mercado Nuevo	640	800	696	---	
Montería (Córdoba)	2.167	2.667	2.486	--		Villavicencio, CAV	600	680	634	-	
Neiva, Surabastos	1.600	2.240	1.993	-		Yopal (Casanare)	800	900	850	n.d.	
Palmira (Valle del Cauca)	2.240	2.400	2.280	-		Papaya hawaiana					
Pamplona (Norte de Santander)	1.200	2.000	1.667	---		La Ceja (Antioquia)	1.600	1.800	1.683	n.d.	
Pasto (Nariño)	2.500	3.250	2.896	-		Medellín, Central					
Pereira, La 41	2.500	2.500	2.500	+++		Mayorista de Antioquia	2.500	2.500	2.500	+	
Pereira, Mercasa	2.400	3.200	2.728	++		Medellín, Plaza					
Popayán (Cauca)	2.000	2.800	2.387	+++		Minorista José María Villa	1.000	1.000	1.000	--	
Rionegro (Antioquia)	2.800	3.200	2.992	---		Rionegro (Antioquia)	1.500	2.200	1.865	+	
San Gil (Santander)	1.200	1.600	1.360	---		Papaya Maradol					
San Vicente (Antioquia)	2.000	2.100	2.038	--		Armenia, Mercar	1.100	1.300	1.211	=	
Santa Marta (Magdalena)	2.400	2.800	2.597	--		Barranquilla, Barranquillita	2.100	2.200	2.175	+	
Sincelejo (Sucre)	1.500	1.800	1.589	---		Bogotá, D. C., Corabastos	1.389	1.944	1.651	--	
Socorro (Santander)	1.800	2.000	1.867	---		Bucaramanga, Centroabastos	1.500	1.600	1.560	-	
Sogamoso (Boyacá)	2.000	2.000	2.000	=		Buenaventura (Valle del Cauca)	1.300	1.500	1.417	-	
Tuluá (Valle del Cauca)	2.400	2.800	2.467	+++		Cali, Cavasa	1.300	1.400	1.388	-	
Tunja, Complejo de Servicios del Sur	2.500	2.500	2.500	++		Cali, Santa Helena	1.300	1.400	1.350	--	
Ubaté (Cundinamarca)	2.750	2.750	2.750	--		Cartagena, Bazurto	1.875	1.875	1.875	=	
Valledupar, Mercabastos	2.800	3.200	2.978	--		Cartago (Valle del Cauca)	1.400	1.600	1.475	=	
Villavicencio, CAV	2.000	2.667	2.326	---		Chiquinquirá (Boyacá)	880	1.040	943	---	
Yopal (Casanare)	3.125	3.750	3.438	n.d.		Cúcuta, Cenabastos	1.500	1.700	1.563	-	
Naranja común						Cúcuta, La Nueva Sexta	1.500	1.700	1.638	-	
Barranquilla, Barranquillita	760	800	790	=		Duitama (Boyacá)	1.000	1.250	1.167	n.d.	
Chiquinquirá (Boyacá)	300	300	300	=		Ibagué, Plaza La 21	1.300	2.000	1.663	-	
Cúcuta, Cenabastos	500	733	627	-		Ipiales (Nariño), Ipiales somos todos	1.800	2.200	2.033	-	
Cúcuta, La Nueva Sexta	500	667	603	-		La Ceja (Antioquia)	1.800	1.800	1.800	-	
Ibagué, Plaza La 21	288	320	304	++		Manizales (Caldas)	1.400	1.600	1.488	-	
Montería (Córdoba)	880	920	890	+		Medellín, Central					
Neiva, Surabastos	224	320	269	--		Mayorista de Antioquia	1.800	2.000	1.921	--	
Pamplona (Norte de Santander)	400	400	400	---		Medellín, Plaza					
San Gil (Santander)	440	500	480	--		Minorista José María Villa	1.200	1.400	1.233	+	
Santa Bárbara (Antioquia)	300	600	450	+++		Neiva, Surabastos	1.400	2.000	1.697	-	
Socorro (Santander)	600	600	600	=		Palmira (Valle del Cauca)	1.200	1.300	1.250	-	
Sonsón (Antioquia)	360	400	380	+++		Pamplona (Norte de Santander)	2.000	2.000	2.000	=	
Tunja, Complejo de Servicios del Sur	333	500	396	---		Pasto (Nariño)	1.500	1.800	1.650	--	
Ubaté (Cundinamarca)	440	440	440	n.d.		Pereira, La 41	1.400	1.600	1.500	+	
Valledupar, Mercado Nuevo	640	640	640	=		Pereira, Mercasa	1.200	1.500	1.342	-	
Naranja Sweet						Popayán (Cauca)	1.300	1.400	1.383	-	
Armenia, Mercar	340	380	355	+		Rionegro (Antioquia)	2.000	2.700	2.265	--	
Armenia, Retiro	320	340	333	+		San Gil (Santander)	1.000	1.500	1.178	---	
Bogotá, D. C., Corabastos	1.000	1.100	1.028	-		Socorro (Santander)	1.000	1.000	1.000	--	
Cali, Cavasa	560	600	580	-		Sogamoso (Boyacá)	1.000	1.000	1.000	n.d.	
Cartago (Valle del Cauca)	400	460	420	+		Tuluá (Valle del Cauca)	1.200	1.300	1.238	=	
Ibagué, Plaza La 21	520	600	587	--		Tunja, Complejo de Servicios del Sur	1.333	1.556	1.398	---	
Neiva, Surabastos	500	750	631	--		Ubaté (Cundinamarca)	1.000	1.111	1.056	---	
Pasto (Nariño)	1.000	1.100	1.050	n.d.		Valledupar, Mercado Nuevo	1.000	1.200	1.083	-	
Pereira, Mercasa	300	700	517	-		Villavicencio, CAV	1.150	1.400	1.244	--	
Popayán (Cauca)	520	540	535	-		Papaya melona					
Tuluá (Valle del Cauca)	540	600	575	-		Bucaramanga, Centroabastos	1.520	1.520	1.520	=	
Naranja Valencia						Medellín, Central					
Armenia, Mercar	300	320	310	n.d.		Mayorista de Antioquia	1.600	2.000	1.760	+	
Armenia, Retiro	280	320	296	+		Papaya redonda					
Barranquilla, Barranquillita	920	960	943	+		Bucaramanga, Centroabastos	1.400	1.400	1.400	=	
Bogotá, D. C., Corabastos	1.000	1.150	1.030	-		Medellín, Central					
Bucaramanga, Centroabastos	600	680	632	+		Mayorista de Antioquia	1.600	2.000	1.760	+	
Bucaramanga, Mercados del centro	560	560	560	=		Papaya tainung					
Buenaventura (Valle del Cauca)	900	1.000	960	-		Barranquilla, Barranquillita	1.500	1.600	1.575	--	
Cali, Cavasa	460	480	467	n.d.		Bogotá, D. C., Corabastos	2.200	2.800	2.475	--	
Cali, Santa Helena	540	560	547	-		Cartagena, Bazurto	1.500	1.600	1.556	+	
Cartagena, Bazurto	880	900	898	-		Medellín, Central					
Cartago (Valle del Cauca)	300	340	313	-		Mayorista de Antioquia	1.800	2.000	1.976	+	
Cúcuta, Cenabastos	800	900	830	--		Montería (Córdoba)	880	1.000	940	-	
Duitama (Boyacá)	1.091	1.091	1.091	n.d.		Santa Marta (Magdalena)	1.200	1.200	1.200	=	
Ipiales (Nariño), Ipiales somos todos	625	850	700	n.d.		Sincelejo (Sucre)	1.167	1.167	1.167	++	
La Ceja (Antioquia)	1.000	1.200	1.108	-		Villavicencio, CAV	1.200	1.400	1.292	--	
Manizales (Caldas)	500	800	617	+		Patilla					
Medellín, Central						Armenia, Mercar	700	900	778	--	
Mayorista de Antioquia	800	1.000	946	--		Barranquilla, Barranquillita	850	880	858	+	
Medellín, Plaza						Bogotá, D. C., Corabastos	700	850	785	-	
Minorista José María Villa	1.000	1.200	1.092	-		Bucaramanga, Centroabastos	900	1.000	945	-	
Montería (Córdoba)	800	900	823	---							
Palmira (Valle del Cauca)	500	600	560	+							
Pereira, Mercasa	200	700	442	--							


Cuadro 2. Mercados mayoristas. Precios de venta de frutas frescas (continuación)
2016 (23 al 29 de julio)

Productos y mercados	Pesos por kilogramo				Tendencia	Productos y mercados	Pesos por kilogramo				Tendencia
	Mínimo	Máximo	Medio	Precios			Mínimo	Máximo	Medio	Precios	
Patilla (continuación)						Piña gold (continuación)					
Cali, Cavasa	900	1.100	983	-		Neiva, Surabastos	1.600	2.000	1.825	--	
Cali, Santa Helena	900	950	908	-		Palmira (Valle del Cauca)	1.400	1.500	1.483	+	
Cartagena, Bazurto	790	800	799	-		Pasto (Nariño)	1.300	1.800	1.550	-	
Cartago (Valle del Cauca)	1.000	1.100	1.033	+		Pereira, Mercasa	1.500	1.800	1.638	+	
Cúcuta, Cenabastos	900	1.200	1.008	--		Rionegro (Antioquia)	1.800	2.500	2.152	--	
Ibagué, Plaza La 21	600	700	675	---		Santa Marta (Magdalena)	2.000	2.000	2.000	=	
Medellín, Central						Sogamoso (Boyacá)	1.500	1.600	1.533	n.d.	
Mayorista de Antioquia	700	800	783	---		Tuluá (Valle del Cauca)	1.400	1.600	1.500	-	
Medellín, Plaza						Tunja, Complejo de Servicios del Sur	2.000	2.273	2.224	+	
Minorista José María Villa	600	900	781	-		Villavicencio, CAV	1.000	1.200	1.113	+	
Montería (Córdoba)	650	750	694	-		Piña manzana					
Palmira (Valle del Cauca)	1.200	1.300	1.250	=		Buenaventura (Valle del Cauca)	1.600	2.000	1.800	++	
Pasto (Nariño)	1.400	1.600	1.478	-		Cali, Cavasa	1.000	1.100	1.042	+	
Rionegro (Antioquia)	900	1.200	1.022	-		Cali, Santa Helena	1.000	1.000	1.000	+	
Sincelejo (Sucre)	600	600	600	--		La Ceja (Antioquia)	1.150	1.250	1.208	-	
Tuluá (Valle del Cauca)	1.000	1.200	1.100	-		Manizales (Caldas)	1.200	1.300	1.250	=	
Tunja, Complejo de Servicios del Sur	800	900	810	-		Medellín, Central					
Valledupar, Mercado Nuevo	750	750	750	=		Mayorista de Antioquia	900	1.000	992	--	
						Medellín, Plaza					
Patilla baby						Minorista José María Villa	750	1.000	816	---	
Bogotá, D. C., Corabastos	1.500	1.800	1.649	--		Pasto (Nariño)	1.250	1.400	1.317	--	
Medellín, Central						Pereira, La 41	1.500	1.500	1.500	=	
Mayorista de Antioquia	1.400	2.000	1.725	--		Popayán (Cauca)	1.000	1.000	1.000	+	
Neiva, Surabastos	1.800	2.500	2.267	n.d.		Rionegro (Antioquia)	1.000	1.400	1.079	--	
Tuluá (Valle del Cauca)	1.200	1.300	1.225	+		Tuluá (Valle del Cauca)	850	1.000	908	-	
						Piña perolera					
Pera importada						Barranquilla, Barranquillita	1.040	1.200	1.117	-	
Armenia, Mercar	4.000	4.000	4.000	+		Barranquilla, Granabastos	1.080	1.200	1.140	-	
Bogotá, D. C., Corabastos	4.000	4.250	4.197	+		Bogotá, D. C., Corabastos	750	938	800	---	
Bucaramanga, Centroabastos	3.600	4.100	3.883	-		Bucaramanga, Centroabastos	667	700	680	-	
Buenaventura (Valle del Cauca)	4.211	4.737	4.518	+		Chiquinquirá (Boyacá)	1.120	1.200	1.160	-	
Cali, Cavasa	3.684	3.947	3.868	-		Cúcuta, Cenabastos	867	933	909	--	
Chiquinquirá (Boyacá)	4.737	5.263	4.912	-		Cúcuta, La Nueva Sexta	933	1.067	1.022	+++	
Cúcuta, Cenabastos	4.000	4.250	4.171	+		Duitama (Boyacá)	833	833	833	n.d.	
Duitama (Boyacá)	4.250	4.500	4.333	n.d.		Medellín, Central					
Ibagué, Plaza La 21	4.105	4.474	4.263	+		Mayorista de Antioquia	900	900	900	=	
Ipiales (Nariño), Ipiales somos todos	4.105	4.105	4.105	-		Montería (Córdoba)	960	1.120	1.033	--	
Manizales (Caldas)	3.750	4.500	4.169	-		Neiva, Surabastos	1.071	1.429	1.202	--	
Medellín, Central						Pamplona (Norte de Santander)	833	933	883	-	
Mayorista de Antioquia	3.684	4.474	3.904	--		San Gil (Santander)	733	833	800	++	
Montería (Córdoba)	3.789	4.474	4.167	--		Santa Marta (Magdalena)	1.200	1.200	1.200	=	
Neiva, Surabastos	4.333	5.111	4.678	-		Sincelejo (Sucre)	1.000	1.000	1.000	--	
Palmira (Valle del Cauca)	3.947	4.211	4.118	+		Socorro (Santander)	800	867	811	+	
Pamplona (Norte de Santander)	4.500	4.500	4.500	=		Sogamoso (Boyacá)	833	867	844	n.d.	
Pasto (Nariño)	4.211	4.474	4.374	+		Tunja, Complejo de Servicios del Sur	900	1.000	942	--	
San Gil (Santander)	4.500	4.500	4.500	=		Ubaté (Cundinamarca)	914	914	914	-	
Sincelejo (Sucre)	4.800	4.800	4.800	-		Valledupar, Mercabastos	1.080	1.200	1.190	--	
Socorro (Santander)	4.500	4.500	4.500	n.d.		Villavicencio, CAV	758	909	881	--	
Sogamoso (Boyacá)	4.500	4.500	4.500	n.d.		Pitahaya					
Tuluá (Valle del Cauca)	3.947	4.211	4.066	-		Bogotá, D. C., Corabastos	4.000	4.000	4.000	n.d.	
Tunja, Complejo de Servicios del Sur	4.211	4.474	4.347	+		Bucaramanga, Centroabastos	4.000	4.000	4.000	=	
Valledupar, Mercado Nuevo	3.750	3.750	3.750	=		Cúcuta, Cenabastos	4.000	5.000	4.778	-	
Villavicencio, CAV	3.750	4.250	4.035	-		Medellín, Central					
Yopal (Casanare)	4.500	4.500	4.500	n.d.		Mayorista de Antioquia	3.000	4.000	3.381	-	
						Neiva, Surabastos	3.000	5.000	3.781	-	
Pera nacional						Sogamoso (Boyacá)	3.000	3.000	3.000	n.d.	
Bogotá, D. C., Corabastos	1.652	1.826	1.732	-		Villavicencio, CAV	4.000	6.000	4.979	+	
Bucaramanga, Centroabastos	1.800	2.000	1.889	-		Tangelo					
Chiquinquirá (Boyacá)	1.480	1.520	1.500	+		Bogotá, D. C., Corabastos	1.400	1.800	1.673	--	
Ibagué, Plaza La 21	1.600	1.800	1.650	-		Bucaramanga, Centroabastos	1.200	1.680	1.415	-	
Medellín, Central						Cartago (Valle del Cauca)	1.000	1.200	1.100	=	
Mayorista de Antioquia	1.958	2.000	1.990	-		Manizales (Caldas)	1.000	1.200	1.050	=	
San Gil (Santander)	1.800	1.800	1.800	n.d.		Medellín, Central					
Socorro (Santander)	1.800	2.000	1.900	n.d.		Mayorista de Antioquia	1.400	1.600	1.505	-	
Sogamoso (Boyacá)	2.000	2.000	2.000	n.d.		Pereira, Mercasa	600	1.500	973	---	
Tunja, Complejo de Servicios del Sur	1.400	1.520	1.496	++		Rionegro (Antioquia)	2.000	2.500	2.147	-	
						Tunja, Complejo de Servicios del Sur	1.600	2.000	1.840	-	
Piña gold						Ubaté (Cundinamarca)	1.400	1.500	1.450	n.d.	
Armenia, Mercar	1.300	1.400	1.311	-		Villavicencio, CAV	1.320	1.400	1.388	-	
Bogotá, D. C., Corabastos	2.273	2.455	2.296	+		Tomate de árbol					
Bucaramanga, Centroabastos	1.800	2.000	1.961	+++		Armenia, Mercar	2.200	2.320	2.280	-	
Cali, Cavasa	1.400	1.500	1.450	+		Barranquilla, Barranquillita	2.200	2.300	2.242	--	
Cali, Santa Helena	1.500	1.700	1.600	+		Barranquilla, Granabastos	2.200	2.400	2.313	--	
Cartago (Valle del Cauca)	1.400	1.600	1.500	=		Buenaventura (Valle del Cauca)	2.400	3.000	2.800	-	
Cúcuta, Cenabastos	1.800	2.300	2.004	--		Cali, Cavasa	1.900	2.000	1.981	--	
Duitama (Boyacá)	1.364	1.545	1.424	n.d.		Cali, Santa Helena	2.200	2.200	2.200	--	
Ibagué, Plaza La 21	1.700	2.000	1.813	--		Cartagena, Bazurto	2.100	2.200	2.156	--	
Manizales (Caldas)	1.800	2.000	1.900	+							
Medellín, Central											
Mayorista de Antioquia	1.600	1.700	1.660	--							
Medellín, Plaza											
Minorista José María Villa	1.500	2.000	1.740	--							

Cuadro 2. Mercados mayoristas. Precios de venta de frutas frescas (conclusión) 2016 (23 al 29 de julio)

Productos y mercados	Pesos por kilogramo				Tendencia	Productos y mercados	Pesos por kilogramo				Tendencia
	Mínimo	Máximo	Medio				Mínimo	Máximo	Medio		
Tomate de árbol (continuación)						Uva Isabela (continuación)					
Cartago (Valle del Cauca)	2.300	2.500	2.400	--		Pasto (Nariño)	2.400	3.040	2.782	-	
Chiquinquirá (Boyacá)	2.500	2.500	2.500	=		Popayán (Cauca)	2.640	2.800	2.667	+	
Cúcuta, Cenabastos	2.600	2.800	2.693	+		Rionegro (Antioquia)	3.400	4.000	3.840	-	
Duitama (Boyacá)	2.200	2.400	2.267	n.d.		San Gil (Santander)	3.040	3.600	3.360	-	
El Carmen de Viboral (Antioquia)	1.200	1.300	1.250	--		Socorro (Santander)	3.440	3.440	3.440	=	
El Santuario (Antioquia)	1.200	1.400	1.325	--		Sogamoso (Boyacá)	2.917	3.333	3.194	n.d.	
Ibagué, Plaza La 21	1.920	2.800	2.323	+		Tuluá (Valle del Cauca)	2.400	2.560	2.480	=	
Ipiales (Nariño), Ipiales somos todos	1.167	1.455	1.298	+		Tunja, Complejo de Servicios del Sur	2.800	3.040	2.936	-	
La Ceja (Antioquia)	1.500	1.800	1.600	--		Ubaté (Cundinamarca)	3.200	3.200	3.200	--	
Manizales (Caldas)	1.600	1.920	1.810	-		Villavicencio, CAV	2.800	3.360	3.210	-	
Marinilla (Antioquia)	1.300	1.700	1.446	-		Yopal (Casanare)	3.200	3.600	3.400	n.d.	
Medellín, Central						Uva negra					
Mayorista de Antioquia	1.550	1.900	1.750	-		Duitama (Boyacá)	3.750	4.167	3.889	n.d.	
Medellín, Plaza						Sogamoso (Boyacá)	3.750	3.750	3.750	n.d.	
Minorista José María Villa	1.800	2.000	1.942	-		Uva red globe nacional					
Montería (Córdoba)	2.000	2.400	2.197	-		Armenia, Mercar	4.720	4.800	4.780	+	
Neiva, Surabastos	2.200	2.600	2.375	+		Barranquilla, Barranquillita	3.840	4.000	3.960	=	
Palmira (Valle del Cauca)	2.200	2.500	2.342	--		Barranquilla, Granabastos	4.400	4.500	4.467	--	
Pamplona (Norte de Santander)	2.083	2.500	2.389	-		Bogotá, D. C., Corabastos	4.545	6.000	5.107	-	
Pasto (Nariño)	1.300	1.700	1.491	--		Bucaramanga, Centroabastos	4.545	5.000	4.706	-	
Peñol (Antioquia)	1.300	1.850	1.546	-		Cali, Cavasa	4.222	4.444	4.333	+	
Pereira, La 41	2.200	2.300	2.225	=		Cali, Santa Helena	4.000	4.267	4.178	-	
Pereira, Mercasa	1.800	2.300	2.048	-		Cartagena, Bazurto	5.000	5.000	5.000	n.d.	
Popayán (Cauca)	1.520	1.600	1.573	-		Cartago (Valle del Cauca)	4.000	5.000	4.667	+	
Rionegro (Antioquia)	1.500	1.700	1.595	-		Ibagué, Plaza La 21	4.400	4.800	4.730	+	
San Gil (Santander)	2.400	2.800	2.667	-		Manizales (Caldas)	4.000	4.640	4.340	+	
San Vicente (Antioquia)	1.500	1.600	1.538	--		Medellín, Central					
Santa Marta (Magdalena)	2.600	2.600	2.600	=		Mayorista de Antioquia	4.889	5.556	5.262	+	
Sincelejo (Sucre)	2.000	2.143	2.041	---		Montería (Córdoba)	5.000	6.111	5.574	--	
Socorro (Santander)	2.600	2.800	2.700	-		Pasto (Nariño)	4.000	4.400	4.222	-	
Sogamoso (Boyacá)	2.200	2.400	2.333	n.d.		Pereira, La 41	4.000	4.000	4.000	=	
Sonsón (Antioquia)	1.600	1.700	1.663	=		Pereira, Mercasa	4.500	5.500	4.904	++	
Tuluá (Valle del Cauca)	2.000	2.400	2.188	-		Popayán (Cauca)	4.211	4.474	4.408	+	
Tunja, Complejo de Servicios del Sur	2.200	2.400	2.287	+		Rionegro (Antioquia)	5.000	5.778	5.541	-	
Valledupar, Mercabastos	2.240	2.400	2.343	--		San Gil (Santander)	5.455	5.455	5.455	=	
Villavicencio, CAV	2.400	2.800	2.615	+		Socorro (Santander)	5.455	5.455	5.455	=	
Yopal (Casanare)	2.800	3.000	2.900	n.d.		Tuluá (Valle del Cauca)	4.800	5.000	4.867	+++	
Uchuva con cáscara						Villavicencio, CAV	4.818	6.111	5.514	-	
Bogotá, D. C., Corabastos	3.000	4.000	3.490	-		Uva roja					
Bucaramanga, Centroabastos	3.600	4.000	3.867	-		Cali, Santa Helena	6.250	6.875	6.667	+	
Cúcuta, Cenabastos	2.000	3.000	2.500	--		Duitama (Boyacá)	3.750	4.167	3.889	n.d.	
Ibagué, Plaza La 21	2.800	3.200	3.000	-		Ipiales (Nariño), Ipiales somos todos	4.000	4.222	4.093	-	
Medellín, Central						Neiva, Surabastos	5.800	7.000	6.033	-	
Mayorista de Antioquia	2.500	3.000	2.802	-		Pereira, Mercasa	8.333	8.333	8.333	n.d.	
Neiva, Surabastos	4.500	5.000	4.681	-		Sincelejo (Sucre)	5.556	5.556	5.556	--	
San Gil (Santander)	3.000	4.000	3.667	n.d.		Sogamoso (Boyacá)	3.750	3.750	3.750	n.d.	
Socorro (Santander)	3.000	3.200	3.100	n.d.		Uva verde					
Uva importada						Bogotá, D. C., Corabastos	4.364	5.556	5.038	-	
Barranquilla, Barranquillita	6.111	6.667	6.361	-		Bucaramanga, Centroabastos	4.091	4.091	4.091	=	
Bucaramanga, Centroabastos	13.750	13.750	13.750	++		Cartago (Valle del Cauca)	4.000	4.000	4.000	=	
Cartagena, Bazurto	6.667	6.889	6.741	=		Cúcuta, Cenabastos	5.000	6.111	5.287	-	
Duitama (Boyacá)	8.421	8.947	8.596	n.d.		Duitama (Boyacá)	3.750	4.167	3.889	n.d.	
Sogamoso (Boyacá)	8.333	8.333	8.333	n.d.		Medellín, Central					
Tunja, Complejo de Servicios del Sur	10.526	11.053	10.789	n.d.		Mayorista de Antioquia	4.667	5.333	5.062	++	
Valledupar, Mercado Nuevo	11.250	11.250	11.250	=		Neiva, Surabastos	5.500	7.000	5.715	-	
Uva Isabela						San Gil (Santander)	5.000	5.000	5.000	-	
Armenia, Mercar	2.996	3.260	3.157	-		Socorro (Santander)	5.000	5.000	5.000	-	
Bogotá, D. C., Corabastos	3.040	3.200	3.071	+		Sogamoso (Boyacá)	3.750	3.750	3.750	n.d.	
Bucaramanga, Centroabastos	3.040	3.200	3.110	-		Tunja, Complejo de Servicios del Sur	4.545	5.000	4.727	-	
Cali, Cavasa	2.400	2.800	2.613	++		Villavicencio, CAV	3.750	4.167	4.059	--	
Cali, Santa Helena	2.400	2.560	2.427	-		Zapote					
Chiquinquirá (Boyacá)	3.200	4.000	3.700	-		Barranquilla, Barranquillita	3.150	3.200	3.183	--	
Cúcuta, Cenabastos	3.200	4.000	3.733	-		Cúcuta, Cenabastos	1.333	1.667	1.491	n.d.	
Duitama (Boyacá)	2.917	3.333	3.056	n.d.		Medellín, Central					
Ibagué, Plaza La 21	2.800	3.200	3.023	+		Mayorista de Antioquia	1.300	1.800	1.552	--	
Ipiales (Nariño), Ipiales somos todos	2.640	3.040	2.807	--		Santa Bárbara (Antioquia)	1.000	1.500	1.225	---	
Medellín, Central						Tuluá (Valle del Cauca)	1.800	2.000	1.950	+	
Mayorista de Antioquia	3.200	4.000	3.633	+		Valledupar, Mercado Nuevo	6.000	6.000	6.000	=	
Neiva, Surabastos	2.400	3.000	2.560	-							
Palmira (Valle del Cauca)	2.000	2.080	2.040	=							
Pamplona (Norte de Santander)	4.000	4.000	4.000	=							

Tendencias:

- (---) Variación mayor al -20 %
- (--) Variación entre -10 % y -20 %
- (-) Variación entre 0 % y -10 %

(=) Variación igual a 0 %

(+) Variación entre 0 % y 10 %

(+ +) Variación entre 10 % y 20 %

(+++) Variación mayor al 20 %

(n.d.) No determinado



Tubérculos, raíces y plátanos

Se reanudaron las recolecciones de papa



Fuente: DANE.

En el transcurso de la semana se registró un descenso en los precios de la papa criolla limpia en cuarenta y un mercados en donde se comercializó. Según los comerciantes, se debió a un incremento en la oferta por un aumento en las labores de recolección en cultivos ubicados en el Altiplano Cundiboyacense, así como un mayor ingreso desde Pamplona, Mutiscua (Norte de Santander), El Carmen de Viboral, El Santuario, Marinilla y La Unión (Antioquia). En Armenia y Valledupar, por ejemplo, el kilo se cotizó a \$1.533 y a \$1.850; un 24,65 % menos que la semana anterior.

También descendieron las cotizaciones de diferentes variedades de papas negras, como la capira, la única, la suprema, la parda pastusa, la nevada y la R-12 negra. En el caso de la papa capira, se registró un incremento en el volumen de carga procedente desde los departamentos de Antioquia, Nariño, Boyacá y Cundinamarca, gracias a la intensificación de las labores de recolección, a lo que se sumó la normalización en los costos de los fletes por el levantamiento del paro de transportadores. Lo anterior conllevó al descenso de sus precios en los veintiocho mercados en donde se ofreció. En Medellín, por ejemplo, el kilo se comercializó a \$1.336; es decir, presentó una reducción mayor al 25,00 %.

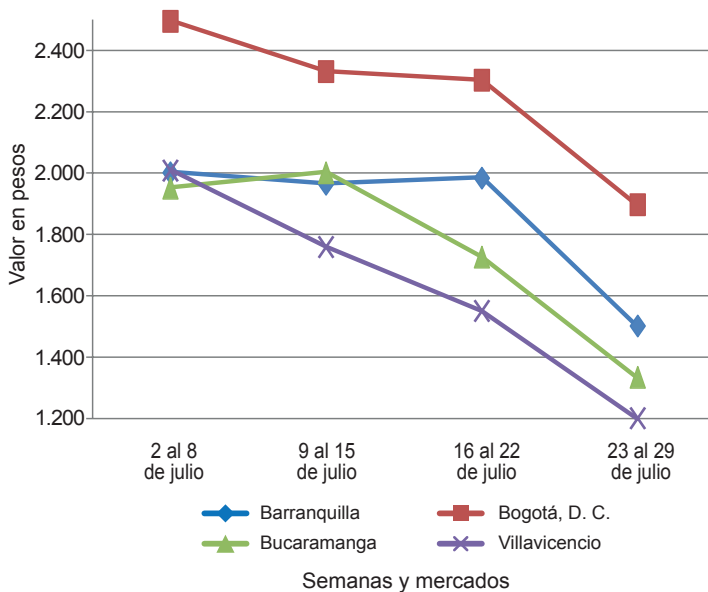
Una situación similar se presentó con el precio de la papa única, el cual disminuyó en veintiocho de los veintinueve mercados donde se ofreció, como consecuencia de un ingreso adicional desde Duitama, Tunja, Sogamoso (Bo-

yacá) y Bogotá, así como por una mayor producción en Túquerres, Ipiales y Pasto (Nariño). En Pereira y Santa Marta el precio se redujo más de un 30,00 %, en promedio, vendiéndose el kilo a \$840 y \$1.025, respectivamente.

Algo semejante ocurrió con las cotizaciones de la yuca criolla, que también tuvieron una tendencia a la baja debido a un incremento en el volumen de carga procedente de los municipios de Saravena, Tame y Arauquita (Arauca), Barichara (Santander), Tierralta (Córdoba), Yondó (Magdalena) y María la Baja (Bolívar). Esta situación se presentó en diecisiete de los diecinueve mercados en donde se negoció. En Medellín, por ejemplo, la reducción fue del 21,81 % y el kilo se transó a \$1.158. Asimismo, el precio del plátano hartón verde disminuyó en veintidós de los treinta y nueve mercados en donde se comercializó. Este comportamiento se le atribuyó a un crecimiento de la oferta procedente desde los municipios de Sonsón, Abejorral, Andes y Jardín (Antioquia), sumado a las buenas labores de recolección en Pereira y el ingreso adicional de Arauca y Casanare.

Finalmente, la tendencia a la baja también se registró en los precios de la arracacha amarilla, situación que obedeció al inicio de nuevos ciclos de cosechas en Suratá, Playón (Santander) y Cajamarca (Tolima), sumado a la buena oferta procedente de Fosca, Quetame, Une, Chipaqué (Cundinamarca), Tunja (Boyacá), Chitagá y Mutiscua (Norte de Santander).

Gráfico 6. Comportamiento de los precios de papa criolla limpia 2016 (2 al 29 de julio)



Fuente: SIPSA-DANE.

Cuadro 3. Mercados mayoristas. Precios de venta de tubérculos, raíces y plátanos
2016 (23 al 29 de julio)

Productos y mercados	Pesos por kilogramo				Tendencia	Productos y mercados	Pesos por kilogramo				Tendencia
	Mínimo	Máximo	Medio	Precios			Mínimo	Máximo	Medio	Precios	
Arracacha amarilla						Papa capira (continuación)					
Bogotá, D. C., Corabastos	3.333	3.833	3.494		--	Peñol (Antioquia)	1.150	2.200	1.542		--
Bucaramanga, Centroabastos	2.880	3.680	3.253		--	Pereira, La 41	900	1.100	1.000		--
Buenaventura (Valle del Cauca)	4.000	4.800	4.533		-	Pereira, Mercasa	860	1.000	958		--
Cali, Cavasa	3.333	3.667	3.542		-	Popayán (Cauca)	900	1.200	1.017		--
Cali, Santa Helena	3.500	4.167	3.778		=	Rionegro (Antioquia)	1.200	2.000	1.509		--
Chiquinquirá (Boyacá)	4.000	4.400	4.200		---	San Vicente (Antioquia)	1.100	1.200	1.145		--
Cúcuta, Cenabastos	2.800	3.200	2.920		--	Santa Bárbara (Antioquia)	1.300	2.300	1.800		--
Duitama (Boyacá)	3.333	3.500	3.389		n.d.	Sincelejo (Sucre)	1.200	1.500	1.400		--
Ibagué, Plaza La 21	2.880	3.200	3.040		-	Sonsón (Antioquia)	1.900	2.000	1.950		-
Neiva, Surabastos	3.520	4.480	3.945		-	Tuluá (Valle del Cauca)	900	920	908		--
Palmira (Valle del Cauca)	3.667	3.833	3.708		-						
Pamplona (Norte de Santander)	2.600	3.000	2.722		-	Papa criolla limpia					
Popayán (Cauca)	3.800	4.000	3.850		--	Armenia, Mercar	1.333	1.667	1.533		--
San Gil (Santander)	3.520	4.160	3.769		--	Barranquilla, Granabastos	1.400	1.600	1.517		--
Sogamoso (Boyacá)	4.083	4.167	4.111		n.d.	Bogotá, D. C., Corabastos	1.556	2.222	1.840		--
Tunja, Complejo de Servicios del Sur	2.000	2.167	2.083		n.d.	Bucaramanga, Centroabastos	1.200	2.000	1.479		--
Valledupar, Mercabastos	3.600	4.000	3.900		-	Buenaventura (Valle del Cauca)	1.200	1.600	1.400		--
Villavicencio, CAV	3.600	4.200	3.983		-	Cali, Cavasa	600	1.000	867		--
Yopal (Casanare)	4.333	4.500	4.417		n.d.	Cali, Santa Helena	600	900	760		--
						Cartagena, Bazurto	2.400	2.600	2.483		--
Arracacha blanca						Cartago (Valle del Cauca)	1.400	1.500	1.435		--
Armenia, Mercar	3.250	3.333	3.278		+	Cúcuta, Cenabastos	1.200	1.800	1.454		--
Cartago (Valle del Cauca)	3.667	3.667	3.667		=	Duitama (Boyacá)	1.100	1.200	1.133		n.d.
Ipiales (Nariño), Ipiales somos todos	1.400	1.600	1.500		n.d.	El Carmen de Viboral (Antioquia)	1.400	1.800	1.550		--
Manizales (Caldas)	3.226	3.548	3.387		n.d.	El Santuario (Antioquia)	1.500	2.200	1.825		--
Medellín, Central						Ibagué, Plaza La 21	1.200	1.600	1.437		-
Mayorista de Antioquia	2.500	3.000	2.682		--	Ipiales (Nariño), Ipiales somos todos	440	500	467		--
Medellín, Plaza						La Ceja (Antioquia)	2.000	2.500	2.142		--
Minorista José María Villa	3.000	4.000	3.800		--	La Unión (Antioquia)	1.500	1.900	1.681		--
Pasto (Nariño)	2.455	3.000	2.741		n.d.	Manizales (Caldas)	1.250	1.875	1.563		--
Pereira, La 41	2.500	3.200	2.850		n.d.	Marinilla (Antioquia)	1.450	2.200	1.800		--
Pereira, Mercasa	3.000	3.167	3.083		---	Medellín, Central					
San Vicente (Antioquia)	2.500	2.667	2.583		n.d.	Mayorista de Antioquia	1.200	2.300	1.708		--
Tuluá (Valle del Cauca)	3.500	3.667	3.625		-	Medellín, Plaza					
						Minorista José María Villa	1.500	2.500	2.150		--
Ñame criollo						Montería (Córdoba)	2.500	3.000	2.800		---
Barranquilla, Barranquillita	1.600	1.700	1.656		+	Neiva, Surabastos	1.000	1.400	1.244		--
Cartagena, Bazurto	2.000	2.000	2.000		+	Pamplona (Norte de Santander)	1.200	1.600	1.422		-
Montería (Córdoba)	2.000	2.200	2.050		+	Pereira, La 41	1.300	1.833	1.600		---
Sincelejo (Sucre)	2.400	2.400	2.400		=	Pereira, Mercasa	1.400	1.680	1.580		---
						Rionegro (Antioquia)	1.600	2.200	1.921		---
Ñame diamante						San Gil (Santander)	1.100	1.800	1.344		---
Barranquilla, Barranquillita	1.640	1.700	1.673		=	San Vicente (Antioquia)	1.500	1.650	1.575		---
Barranquilla, Granabastos	1.800	2.000	1.900		++	Santa Bárbara (Antioquia)	2.000	2.100	2.025		---
Cartagena, Bazurto	1.600	1.680	1.620		+	Santa Marta (Magdalena)	1.567	1.667	1.644		---
Montería (Córdoba)	1.600	1.640	1.610		+	Sincelejo (Sucre)	2.500	3.000	2.722		---
Santa Marta (Magdalena)	1.600	1.600	1.600		n.d.	Socorro (Santander)	1.000	1.800	1.367		---
Sincelejo (Sucre)	1.700	1.800	1.767		+	Sogamoso (Boyacá)	1.000	1.100	1.033		---
Valledupar, Mercabastos	1.700	1.900	1.850		++	Sonsón (Antioquia)	1.880	2.000	1.958		+
						Tunja, Complejo de Servicios del Sur	800	900	847		---
Ñame espino						Valledupar, Mercabastos	1.600	2.000	1.850		---
Cartagena, Bazurto	3.800	3.900	3.811		+	Valledupar, Mercado Nuevo	1.600	2.000	1.850		---
						Villavicencio, CAV	1.000	1.400	1.167		---
Papa Betina						Yopal (Casanare)	1.771	1.875	1.823		n.d.
Buenaventura (Valle del Cauca)	800	900	833		---						
Cali, Cavasa	700	760	710		---	Papa criolla sucia					
Ipiales (Nariño), Centro de acopio	500	600	563		+	Barranquilla, Barranquillita	1.200	1.600	1.403		---
Ipiales (Nariño), Ipiales somos todos	550	600	594		-	Bogotá, D. C., Corabastos	1.000	1.400	1.233		---
Pasto (Nariño)	700	900	800		n.d.	Cali, Cavasa	400	600	513		---
Tunja, Complejo de Servicios del Sur	640	800	733		---	Chiquinquirá (Boyacá)	700	900	783		---
						Ipiales (Nariño), Centro de acopio	300	400	325		---
Papa capira						Palmira (Valle del Cauca)	680	1.000	820		---
Armenia, Mercar	900	1.100	993		---	Pasto (Nariño)	400	600	502		---
Buenaventura (Valle del Cauca)	900	1.000	933		---	Popayán (Cauca)	567	600	586		---
Cali, Cavasa	700	860	793		---	Tuluá (Valle del Cauca)	1.000	1.417	1.219		---
Cali, Santa Helena	800	1.000	933		---	Tunja, Complejo de Servicios del Sur	500	700	597		---
Cartago (Valle del Cauca)	960	1.040	1.000		---	Ubaté (Cundinamarca)	800	800	800		=
El Carmen de Viboral (Antioquia)	1.000	1.200	1.100		---						
El Santuario (Antioquia)	1.000	1.300	1.167		---	Papa ICA-Huila					
Ipiales (Nariño), Centro de acopio	600	740	680		--	Bucaramanga, Centroabastos	1.600	1.600	1.600		--
Ipiales (Nariño), Ipiales somos todos	760	800	796		-	Pasto (Nariño)	800	1.000	938		---
La Ceja (Antioquia)	1.200	1.700	1.361		---						
La Unión (Antioquia)	1.100	1.400	1.263		---	Papa Morasurco					
Manizales (Caldas)	1.000	1.400	1.210		---	Ipiales (Nariño), Centro de acopio	400	540	455		+
Marinilla (Antioquia)	1.200	1.300	1.255		---	Pasto (Nariño)	600	1.040	847		---
Medellín, Central											
Mayorista de Antioquia	1.154	1.800	1.336		---	Papa nevada					
Medellín, Plaza						Cali, Cavasa	1.375	1.500	1.438		n.d.
Minorista José María Villa	1.200	1.900	1.371		---	Cartago (Valle del Cauca)	2.250	2.500	2.375		-
Montería (Córdoba)	1.200	1.600	1.337		---	El Carmen de Viboral (Antioquia)	1.000	1.200	1.125		---
Palmira (Valle del Cauca)	900	1.640	1.267		---	El Santuario (Antioquia)	1.100	1.400	1.258		---
Pasto (Nariño)	800	1.000	905		--	Marinilla (Antioquia)	1.200	1.400	1.269		---


Cuadro 3. Mercados mayoristas. Precios de venta de tubérculos, raíces y plátanos (continuación)
2016 (23 al 29 de julio)

Productos y mercados	Pesos por kilogramo				Tendencia	Productos y mercados	Pesos por kilogramo				Tendencia
	Mínimo	Máximo	Medio				Mínimo	Máximo	Medio		
Papa nevada (continuación)						Papa suprema					
Medellín, Central						Armenia, Mercar	800	1.000	908		---
Mayorista de Antioquia	1.200	1.800	1.446		---	Bogotá, D. C., Corabastos	1.000	1.300	1.167		---
Medellín, Plaza						Bucaramanga, Centroabastos	900	1.200	1.035		---
Minorista José María Villa	1.500	2.200	1.790		---	Bucaramanga, Mercados del centro	900	1.060	980		---
Peñol (Antioquia)	1.400	1.900	1.573		---	Buenaventura (Valle del Cauca)	900	1.000	933		---
Pereira, La 41	1.875	2.625	2.313		---	Cali, Cavasa	760	800	783		---
Pereira, Mercasa	1.750	3.000	2.307		---	Cali, Santa Helena	800	1.000	933		---
Rionegro (Antioquia)	1.200	2.000	1.619		---	Chiquinquirá (Boyacá)	600	800	725		n.d.
San Vicente (Antioquia)	1.313	1.375	1.348		---	Cúcuta, Cenabastos	800	1.100	967		---
Papa parda pastusa						Duitama (Boyacá)	800	900	867		n.d.
Armenia, Mercar	800	1.060	948		---	Ibagué, Plaza La 21	920	1.000	969		---
Bogotá, D. C., Corabastos	1.200	1.600	1.444		---	Ipiiales (Nariño), Centro de acopio	600	700	640		-
Bucaramanga, Centroabastos	1.040	1.300	1.150		---	Ipiiales (Nariño), Ipiiales somos todos	600	700	633		-
Bucaramanga, Mercados del centro	1.100	1.200	1.150		---	Neiva, Surabastos	800	1.200	931		---
Cali, Cavasa	760	860	797		---	Palmira (Valle del Cauca)	800	1.100	967		---
Cartago (Valle del Cauca)	800	1.000	900		---	Pamplona (Norte de Santander)	800	1.000	933		---
Chiquinquirá (Boyacá)	700	900	825		---	Pasto (Nariño)	600	900	760		---
Cúcuta, Cenabastos	900	1.200	1.128		---	Popayán (Cauca)	900	1.000	960		---
Duitama (Boyacá)	900	1.000	967		---	San Gil (Santander)	900	1.300	1.089		---
Ipiiales (Nariño), Centro de acopio	600	800	713		-	Socorro (Santander)	900	1.300	1.100		---
Manizales (Caldas)	1.200	1.400	1.275		n.d.	Sogamoso (Boyacá)	800	900	833		---
Pamplona (Norte de Santander)	1.000	1.200	1.100		---	Tuluá (Valle del Cauca)	840	940	888		---
Pasto (Nariño)	720	900	808		---	Tunja, Complejo de Servicios del Sur	800	860	843		---
Pereira, La 41	760	820	787		---	Ubaté (Cundinamarca)	1.000	1.000	1.000		---
Pereira, Mercasa	800	960	863		---	Papa tocarreña					
Popayán (Cauca)	1.200	1.400	1.303		---	Duitama (Boyacá)	1.100	1.200	1.167		n.d.
San Gil (Santander)	1.000	1.400	1.189		---	Sogamoso (Boyacá)	900	1.000	967		---
Sincelejo (Sucre)	900	1.300	1.067		---	Tunja, Complejo					---
Socorro (Santander)	1.000	1.400	1.200		---	de Servicios del Sur	1.000	1.100	1.050		---
Sogamoso (Boyacá)	900	1.000	933		---	Ubaté (Cundinamarca)	1.600	1.600	1.600		---
Tunja, Complejo de Servicios del Sur	1.000	1.100	1.045		---	Papa única					
Ubaté (Cundinamarca)	1.100	1.100	1.100		---	Barranquilla, Barranquillita	800	1.100	990		---
Yopal (Casanare)	1.771	1.875	1.840		n.d.	Barranquilla, Granabastos	800	1.100	912		---
Papa Puracé						Bogotá, D. C., Corabastos	800	1.000	942		---
La Unión (Antioquia)	900	1.300	1.106		---	Bucaramanga, Centroabastos	800	1.200	935		---
Montería (Córdoba)	1.444	1.778	1.531		---	Bucaramanga, Mercados del centro	800	900	850		---
Papa roja peruana						Buenaventura (Valle del Cauca)	800	1.000	867		---
Ipiiales (Nariño), Centro de acopio	500	700	593		-	Cali, Cavasa	640	800	731		---
Ipiiales (Nariño), Ipiiales somos todos	600	700	628		-	Cali, Santa Helena	800	1.000	933		---
Papa rubí						Cartagena, Bazurto	800	1.100	912		---
Bogotá, D. C., Corabastos	800	1.000	947		---	Cartago (Valle del Cauca)	860	1.040	945		---
Pereira, La 41	840	1.000	923		---	Cúcuta, Cenabastos	800	1.000	907		---
Pereira, Mercasa	840	1.000	902		---	Duitama (Boyacá)	600	700	633		n.d.
Santa Marta (Magdalena)	1.000	1.300	1.099		---	Ipiiales (Nariño), Centro de acopio	500	700	613		+
Papa R-12 negra						Ipiiales (Nariño), Ipiiales somos todos	600	600	600		-
Bogotá, D. C., Corabastos	1.100	1.200	1.156		---	Manizales (Caldas)	900	1.300	1.067		---
Bucaramanga, Centroabastos	1.400	1.400	1.400		---	Neiva, Surabastos	800	1.240	932		---
Cartago (Valle del Cauca)	900	1.100	1.000		---	Pamplona (Norte de Santander)	700	1.000	867		---
Duitama (Boyacá)	600	700	633		n.d.	Pasto (Nariño)	540	900	737		---
Manizales (Caldas)	1.000	1.400	1.210		---	Pereira, La 41	760	840	800		---
Medellín, Central					---	Pereira, Mercasa	800	960	840		---
Mayorista de Antioquia	1.224	1.633	1.304		n.d.	Popayán (Cauca)	800	900	877		---
Neiva, Surabastos	960	1.500	1.234		---	Santa Marta (Magdalena)	1.000	1.060	1.025		---
Ubaté (Cundinamarca)	1.600	1.600	1.600		---	Sogamoso (Boyacá)	700	700	700		---
Papa R-12 roja						Tuluá (Valle del Cauca)	700	800	740		---
Barranquilla, Barranquillita	1.500	1.800	1.606		---	Tunja, Complejo de Servicios del Sur	660	800	735		---
Barranquilla, Granabastos	1.200	1.640	1.430		---	Ubaté (Cundinamarca)	1.000	1.000	1.000		---
Bogotá, D. C., Corabastos	1.000	1.100	1.025		---	Valledupar, Mercabastos	800	1.100	927		---
Pereira, Mercasa	960	1.100	1.003		---	Valledupar, Mercado Nuevo	800	1.100	933		---
Santa Marta (Magdalena)	1.000	1.000	1.000		---	Plátano comino					
Sogamoso (Boyacá)	800	800	800		n.d.	Medellín, Central					---
Tunja, Complejo de Servicios del Sur	800	900	860		n.d.	Mayorista de Antioquia	1.000	1.500	1.204		---
Papa sabanera						Rionegro (Antioquia)	900	1.300	1.068		---
Bogotá, D. C., Corabastos	1.600	2.000	1.813		---	Plátano dominico hartón maduro					
Papa San Félix						Manizales (Caldas)	1.300	1.400	1.333		=
Manizales (Caldas)	1.667	1.750	1.688		---	Pereira, La 41	1.200	1.300	1.233		=
Papa superior						Pereira, Mercasa	1.200	1.400	1.217		+
Bogotá, D. C., Corabastos	1.200	1.500	1.316		---	Plátano dominico hartón verde					
Duitama (Boyacá)	960	1.000	973		n.d.	Armenia, Retiro	700	900	800		+
Neiva, Surabastos	880	1.200	994		---	Cartago (Valle del Cauca)	1.300	1.400	1.350		-
Sogamoso (Boyacá)	900	1.000	933		---	Manizales (Caldas)	1.300	1.400	1.333		=
Tunja, Complejo de Servicios del Sur	900	960	921		---	Pereira, La 41	1.200	1.300	1.233		=
Villavicencio, CAV	1.000	1.200	1.146		---	Pereira, Mercasa	1.200	1.400	1.217		+
						Plátano dominico verde					
						Medellín, Central					---
						Mayorista de Antioquia	1.000	1.200	1.133		---

Cuadro 3. Mercados mayoristas. Precios de venta de tubérculos, raíces y plátanos (conclusión) 2016 (23 al 29 de julio)

Productos y mercados	Pesos por kilogramo				Tendencia	Productos y mercados	Pesos por kilogramo				Tendencia	
	Mínimo	Máximo	Medio	Precios			Mínimo	Máximo	Medio	Precios		
Plátano dominico verde (continuación)												
Medellín, Plaza												
Minorista José María Villa	800	1.200	940	-		Plátano hartón verde ecuatoriano						
Santa Bárbara (Antioquia)	533	700	625	--		Ipiales (Nariño), Ipiales somos todos	1.167	1.200	1.189	++		
Sonsón (Antioquia)	1.600	1.700	1.675	+		Pasto (Nariño)	1.133	1.267	1.211	--		
						Popayán (Cauca)	1.267	1.333	1.317	n.d.		
Plátano guineo												
Armenia, Retiro	700	700	700	-		Plátano hartón verde Eje Cafetero						
Bogotá, D. C., Corabastos	1.600	2.000	1.781	-		Medellín, Central						
Cartago (Valle del Cauca)	1.000	1.200	1.100	-		Mayorista de Antioquia	1.700	2.000	1.817	-		
La Ceja (Antioquia)	500	600	554	--								
Medellín, Central						Plátano hartón verde llanero						
Mayorista de Antioquia	500	1.100	635	---		Bogotá, D. C., Corabastos	2.750	3.000	2.979	+		
Medellín, Plaza												
Minorista José María Villa	700	900	767	---		Ulluco						
Peñol (Antioquia)	567	647	610	-		Buenaventura (Valle del Cauca)	2.000	3.000	2.500	--		
Rionegro (Antioquia)	700	1.200	982	---		Cali, Cavasa	1.500	1.667	1.611	---		
Santa Bárbara (Antioquia)	333	400	356	---		Ipiales (Nariño), Ipiales somos todos	1.000	1.333	1.217	--		
Sonsón (Antioquia)	475	500	494	++		Pasto (Nariño)	875	1.375	1.146	---		
Tuluá (Valle del Cauca)	900	1.000	967	=		Popayán (Cauca)	1.583	1.667	1.653	--		
Villavicencio, CAV	2.000	2.000	2.000	-		Tuluá (Valle del Cauca)	1.500	1.583	1.542	---		
Plátano hartón maduro						Yuca chirosa						
Armenia, Mercar	1.200	1.300	1.225	-		Buenaventura (Valle del Cauca)	1.280	1.320	1.300	-		
Bogotá, D. C., Corabastos	2.500	2.750	2.687	+		Ibagué, Plaza La 21	1.000	1.333	1.167	--		
Cúcuta, Cenabastos	1.905	2.381	2.159	+++		La Ceja (Antioquia)	800	1.200	971	---		
Ibagué, Plaza La 21	1.100	1.600	1.388	-		Medellín, Plaza						
Ipiales (Nariño), Ipiales somos todos	1.167	1.200	1.189	++		Minorista José María Villa	1.480	1.600	1.578	--		
Medellín, Central						Montería (Córdoba)	500	625	558	--		
Mayorista de Antioquia	1.300	1.600	1.363	---		Rionegro (Antioquia)	680	1.400	927	-		
Neiva, Surabastos	1.500	1.800	1.656	-								
Pereira, La 41	1.200	1.300	1.233	=		Yuca criolla						
Pereira, Mercasa	1.200	1.400	1.217	+		Barranquilla, Barranquillita	700	850	769	-		
Tunja, Complejo de Servicios del Sur	2.250	2.250	2.250	++		Barranquilla, Granabastos	800	900	844	-		
						Bucaramanga, Centroabastos	1.071	1.190	1.143	-		
Plátano hartón verde						Bucaramanga, Mercados del centro	1.071	1.190	1.131	-		
Armenia, Mercar	1.200	1.300	1.250	=		Cartagena, Bazurto	750	750	750	=		
Armenia, Retiro	1.100	1.200	1.158	+		Chiquinquirá (Boyacá)	1.167	1.333	1.319	--		
Barranquilla, Barranquillita	1.650	1.710	1.665	--		Cúcuta, Cenabastos	1.176	1.412	1.284	-		
Bogotá, D. C., Corabastos	2.500	2.750	2.683	+		Medellín, Central						
Bucaramanga, Centroabastos	1.920	2.640	2.273	+++		Mayorista de Antioquia	920	1.500	1.158	---		
Bucaramanga, Mercados del centro	1.920	2.080	2.000	++		Medellín, Plaza						
Buenaventura (Valle del Cauca)	1.500	1.667	1.550	--		Minorista José María Villa	880	1.200	953	---		
Cali, Cavasa	1.300	1.400	1.367	-		Montería (Córdoba)	400	550	471	-		
Cali, Santa Helena	1.300	1.350	1.333	-		Pamplona (Norte de Santander)	1.071	1.310	1.139	-		
Cartagena, Bazurto	2.200	2.380	2.265	+		San Gil (Santander)	900	900	900	-		
Chiquinquirá (Boyacá)	1.100	2.000	1.502	---		Santa Marta (Magdalena)	750	800	780	-		
Cúcuta, Cenabastos	1.587	2.222	2.032	+++		Sincedejo (Sucre)	625	650	636	-		
Duitama (Boyacá)	1.300	2.045	1.668	n.d.		Socorro (Santander)	1.200	1.200	1.200	+		
Ibagué, Plaza La 21	1.100	1.600	1.388	-		Tunja, Complejo de Servicios del Sur	1.000	1.233	1.110	---		
La Ceja (Antioquia)	1.400	1.700	1.533	--		Valledupar, Mercabastos	625	675	649	-		
Medellín, Central						Valledupar, Mercado Nuevo	625	675	650	-		
Mayorista de Antioquia	1.300	1.600	1.363	---								
Medellín, Plaza						Yuca ICA						
Minorista José María Villa	1.200	1.400	1.294	-		Armenia, Mercar	1.080	1.120	1.100	+		
Montería (Córdoba)	1.000	1.125	1.033	---		Armenia, Retiro	960	1.040	1.007	+		
Neiva, Surabastos	1.500	1.800	1.653	-		Cali, Cavasa	1.120	1.200	1.178	-		
Palmira (Valle del Cauca)	1.400	1.450	1.408	-		Cali, Santa Helena	1.080	1.200	1.133	-		
Pamplona (Norte de Santander)	1.222	1.444	1.346	+		Cartago (Valle del Cauca)	1.200	1.280	1.260	-		
Pereira, La 41	1.200	1.300	1.233	=		Manizales (Caldas)	1.200	1.360	1.293	+		
Popayán (Cauca)	1.000	1.040	1.010	-		Medellín, Central						
Rionegro (Antioquia)	1.500	2.000	1.692	--		Mayorista de Antioquia	1.120	1.800	1.362	--		
San Gil (Santander)	1.280	1.440	1.387	+		Neiva, Surabastos	800	2.000	1.203	---		
Santa Bárbara (Antioquia)	1.500	1.600	1.525	--		Palmira (Valle del Cauca)	1.200	1.280	1.213	-		
Santa Marta (Magdalena)	2.400	2.400	2.400	=		Pasto (Nariño)	571	1.000	836	---		
Sincedejo (Sucre)	1.200	1.650	1.417	---		Pereira, La 41	1.080	1.120	1.100	-		
Socorro (Santander)	1.200	1.440	1.320	+++		Pereira, Mercasa	1.080	1.120	1.100	=		
Sogamoso (Boyacá)	900	1.818	1.283	n.d.		Popayán (Cauca)	917	1.000	938	+		
Tuluá (Valle del Cauca)	1.300	1.500	1.400	-		Tuluá (Valle del Cauca)	1.120	1.200	1.173	-		
Tunja, Complejo de Servicios del Sur	2.250	2.250	2.250	+								
Ubaté (Cundinamarca)	2.778	2.778	2.778	---		Yuca llanera						
Valledupar, Mercabastos	1.200	1.500	1.438	--		Bogotá, D. C., Corabastos	1.333	1.500	1.447	-		
Valledupar, Mercado Nuevo	1.200	1.500	1.425	---		Duitama (Boyacá)	1.167	1.267	1.200	n.d.		
Villavicencio, CAV	2.240	2.400	2.290	+		San Gil (Santander)	1.190	1.429	1.243	--		
Yopal (Casanare)	1.440	1.600	1.547	n.d.		Sogamoso (Boyacá)	1.167	1.267	1.200	n.d.		
						Ubaté (Cundinamarca)	1.600	1.600	1.600	--		
						Villavicencio, CAV	833	1.000	964	--		
						Yopal (Casanare)	900	1.000	944	n.d.		

Tendencias:

- (---) Variación mayor al -20 %
- (--) Variación entre -10 % y -20 %
- (-) Variación entre 0 % y -10 %

(=) Variación igual a 0 %

(+) Variación entre 0 % y 10 %

(+ +) Variación entre 10 % y 20 %

(+++) Variación mayor al 20 %

(n.d.) No determinado



Granos, carnes y procesados

Cayeron los precios del queso doble crema

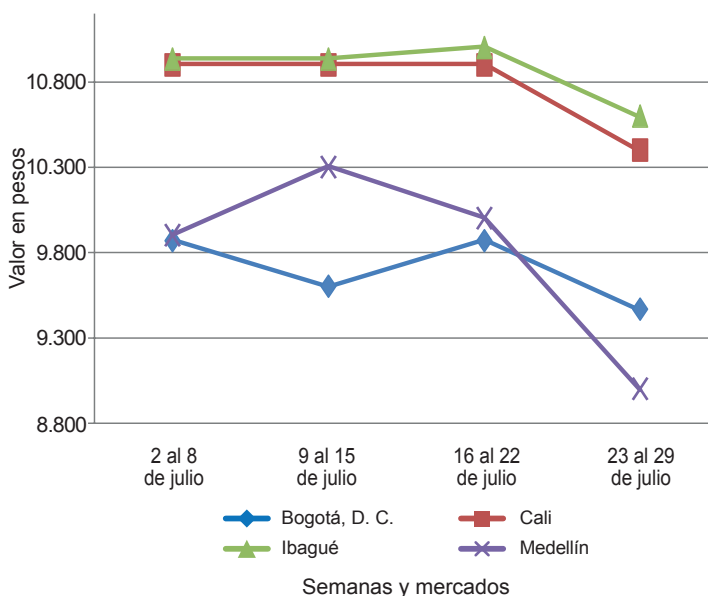
Durante la presente semana disminuyeron los precios del queso doble crema, situación que obedeció a la normalización del ingreso de carga desde Caquetá, Magdalena, Cundinamarca y Tolima, gracias a la finalización del paro camionero. Esta situación se presentó en doce de los diecisiete mercados donde se negoció. En la ciudad de Medellín, por ejemplo, el kilo se vendió a \$9.000; un 10,00 % menos que la semana anterior.

Otros productos que disminuyeron su valor fueron el huevo rojo A, el arroz de primera, el azúcar sulfitada, el queso costeño, el maíz blanco trillado y el café molido. En cuanto al huevo rojo A, el incremento de la oferta desde las granjas de Armenia (Quindío), Pereira (Risaralda), La Unión (Valle del Cauca) y de los departamentos de Santander y Antioquia motivó la caída de su cotización en quince de los veinticuatro mercados donde se negoció. En Cartagena la unidad se transó a \$258; un 4,09 % menos que la semana pasada.

En el caso del arroz de primera, se contó con un mayor nivel de abastecimiento desde molinos ubicados en Meta y Norte de Santander; además se presentó la salida de nuevos pedidos para varias zonas del país por la normalización en el transporte, lo que provocó el descenso en sus precios. En la Plaza Minorista de Medellín, por ejemplo, el kilo se vendió a \$3.040, lo que indicó una reducción superior al 10,00 %.

Por el contrario, subieron los precios de la pierna pernil con rabadilla, las alas con costillar, la pechuga y las menudencias de pollo. En cuanto a la pierna pernil con rabadilla, el aumento de sus cotizaciones se registró en diecisiete de los veinticinco mercados en donde se comercializó y se debió a un menor ingreso desde Barbosa, Girardota (Antioquia) y Floridablanca (Santander). En Cali y Valledupar se negoció el kilo a \$4.593 y a \$4.133, un 7,86 % más.

Gráfico 7. Comportamiento de los precios del queso doble crema 2016 (2 al 29 de julio)



Fuente: SIPS-DANE.

Cuadro 4. Mercados mayoristas. Precios de venta de granos y cereales 2016 (23 al 29 de julio)

Productos y mercados	Pesos por kilogramo			Tendencia
	Mínimo	Máximo	Medio	
Arroz blanco importado				
Pasto (Nariño)	3.711	3.756	3.733	+
Arroz de primera				
Armenia, Mercar	2.880	2.920	2.890	-
Barranquilla, Barranquillita	2.989	3.000	2.993	+
Barranquilla, Granabastos	2.911	2.978	2.936	=
Bogotá, D. C., Corabastos	2.840	2.900	2.870	-
Bogotá, D. C., Paloquemao	2.880	2.960	2.907	=
Bogotá, D. C., Plaza España	2.932	3.040	2.972	-
Bucaramanga, Mercados del centro	3.000	3.040	3.019	+
Buenaventura (Valle del Cauca)	2.960	3.008	2.988	-
Cali, La Floresta	2.800	3.200	2.953	-
Cali, Santa Helena	3.032	3.220	3.119	-
Cartagena, Bazurto	3.000	3.022	3.017	-
Cúcuta, La Nueva Sexta	3.000	3.200	3.111	=
Manizales (Caldas)	2.960	2.960	2.960	=
Medellín, Central				
Mayorista de Antioquia	2.920	2.960	2.950	n.d.
Medellín, Plaza				
Minorista José María Villa	3.000	3.120	3.040	--
Montería (Córdoba)	2.778	2.844	2.808	=
Neiva, Surabastos	2.800	2.800	2.800	=
Palmira (Valle del Cauca)	2.600	2.760	2.673	=

Productos y mercados	Pesos por kilogramo			Tendencia
	Mínimo	Máximo	Medio	
Arroz de primera (continuación)				
Pamplona (Norte de Santander)	2.933	3.000	2.950	-
Pasto (Nariño)	3.260	3.600	3.400	+
Pereira, Mercasa	2.960	3.004	2.972	=
Popayán (Cauca)	3.140	3.160	3.153	-
Santa Marta (Magdalena)	2.700	2.700	2.700	-
Sincelejo (Sucre)	2.620	2.700	2.656	-
Tuluá (Valle del Cauca)	2.714	2.960	2.839	=
Tunja, Complejo de Servicios del Sur	2.700	3.000	2.867	+
Valledupar, Mercado Nuevo	2.700	2.800	2.740	+
Villavicencio, CAV	2.880	2.880	2.880	=
Arroz de segunda				
Barranquilla, Barranquillita	2.756	2.778	2.771	-
Barranquilla, Granabastos	2.667	2.667	2.667	+
Bogotá, D. C., Corabastos	2.600	2.680	2.640	-
Cartagena, Bazurto	2.767	2.778	2.775	-
Pereira, Mercasa	2.560	2.910	2.703	=
Santa Marta (Magdalena)	2.580	2.700	2.653	=
Sincelejo (Sucre)	2.533	2.556	2.541	=
Arroz excelso				
Barranquilla, Barranquillita	2.952	2.976	2.962	+
Barranquilla, Granabastos	2.960	3.056	3.012	=

Cuadro 4. Mercados mayoristas. Precios de venta de granos y cereales (continuación)
2016 (23 al 29 de julio)

Productos y mercados	Pesos por kilogramo				Tendencia	Productos y mercados	Pesos por kilogramo				Tendencia
	Mínimo	Máximo	Medio				Mínimo	Máximo	Medio		
Arroz excelso (continuación)						Frijol cabeza negra importado (continuación)					
Bucaramanga, Centroabastos	2.960	3.080	3.005	=	Cartagena, Bazurto	3.700	3.800	3.775	=		
Cartagena, Bazurto	2.800	2.880	2.840	-	Frijol cabeza negra nacional						
Ibagué, Plaza La 21	2.600	2.800	2.719	+	Barranquilla, Granabastos	3.700	3.900	3.825	=		
Montería (Córdoba)	2.920	3.040	2.970	=	Cartagena, Bazurto	3.500	3.500	3.500	-		
Santa Marta (Magdalena)	3.000	3.040	3.013	=	Montería (Córdoba)	1.940	2.100	2.010	=		
Sincelejo (Sucre)	2.800	2.840	2.813	=	Sincelejo (Sucre)	4.000	4.000	4.000	=		
Valledupar, Mercado Nuevo	3.040	3.200	3.093	+	Valledupar, Mercado Nuevo	3.500	4.000	3.833	-		
Arroz sopa cristal					Frijol calima						
Bucaramanga, Centroabastos	1.520	1.600	1.573	=	Bucaramanga, Centroabastos	5.400	5.600	5.500	=		
Bucaramanga, Mercados del centro	1.400	1.600	1.500	-	Buenaventura (Valle del Cauca)	4.480	4.800	4.608	-		
Montería (Córdoba)	2.240	2.280	2.260	=	Cali, La Floresta	5.200	5.800	5.567	n.d.		
Arveja amarilla seca importada					Cali, Santa Helena	6.120	6.272	6.184	+		
Bucaramanga, Centroabastos	2.200	2.300	2.250	=	Cali, Siloé	6.000	6.400	6.200	=		
Cúcuta, Cenabastos	2.400	2.500	2.447	+	Ibagué, Plaza La 21	4.320	4.680	4.467	-		
Cúcuta, La Nueva Sexta	2.200	2.600	2.400	+	Palmira (Valle del Cauca)	5.400	5.600	5.533	-		
Ibagué, Plaza La 21	2.000	2.160	2.100	=	Pasto (Nariño)	7.280	7.440	7.360	+		
Pamplona (Norte de Santander)	2.348	2.609	2.543	+	Popayán (Cauca)	6.080	6.160	6.107	+		
Arveja verde seca importada					Tuluá (Valle del Cauca)	5.200	5.600	5.316	-		
Armenia, Mercar	2.260	2.529	2.395	-	Frijol cargamento blanco						
Barranquilla, Barranquillita	2.100	2.200	2.170	-	El Carmen de Viboral (Antioquia)	6.600	6.700	6.650	+		
Bogotá, D. C., Corabastos	2.100	2.316	2.194	-	Marinilla (Antioquia)	6.100	6.300	6.200	-		
Bogotá, D. C., Paloquemao	2.960	3.200	3.067	-	Medellín, Central						
Bogotá, D. C., Plaza España	2.560	2.742	2.621	-	Mayorista de Antioquia	6.800	7.000	6.933	-		
Bucaramanga, Centroabastos	2.000	2.000	2.000	=	Medellín, Plaza						
Bucaramanga, Mercados del centro	2.200	2.200	2.200	+	Minorista José María Villa	7.500	8.500	7.900	-		
Buenaventura (Valle del Cauca)	1.840	1.920	1.875	-	Peñol (Antioquia)	6.000	6.200	6.100	-		
Cali, La Floresta	2.400	2.680	2.547	-	San Vicente (Antioquia)	5.000	6.200	5.613	--		
Cali, Santa Helena	2.280	2.400	2.355	+	Sonsón (Antioquia)	6.000	6.182	6.091	-		
Cali, Siloé	2.720	2.760	2.740	-	Frijol cargamento rojo						
Cartagena, Bazurto	2.200	2.300	2.225	=	Armenia, Mercar	7.920	8.272	8.096	=		
Cúcuta, Cenabastos	2.300	2.400	2.347	+	Bogotá, D. C., Corabastos	5.600	5.760	5.640	--		
Cúcuta, La Nueva Sexta	2.200	2.400	2.300	+	Bogotá, D. C., Paloquemao	8.400	8.800	8.613	+		
Manizales (Caldas)	2.379	2.643	2.489	=	Bogotá, D. C., Plaza España	7.760	8.120	7.915	-		
Medellín, Central					Cartagena, Bazurto	7.500	7.600	7.525	-		
Mayorista de Antioquia	2.160	3.080	2.400	+	Cartago (Valle del Cauca)	7.920	8.160	8.027	-		
Medellín, Plaza					El Carmen de Viboral (Antioquia)	4.700	5.000	4.825	-		
Minorista José María Villa	3.080	3.200	3.133	=	Ibagué, Plaza La 21	6.300	7.120	6.607	-		
Palmira (Valle del Cauca)	2.200	2.400	2.300	-	Manizales (Caldas)	7.665	8.811	8.154	=		
Pamplona (Norte de Santander)	2.348	2.609	2.435	+	Marinilla (Antioquia)	4.300	4.450	4.375	-		
Pasto (Nariño)	2.880	2.960	2.933	+	Medellín, Central						
Pereira, Mercasa	1.925	2.400	2.142	=	Mayorista de Antioquia	5.700	6.000	5.900	=		
Popayán (Cauca)	2.320	2.400	2.360	-	Medellín, Plaza						
Santa Marta (Magdalena)	2.773	2.773	2.773	=	Minorista José María Villa	6.000	7.000	6.600	-		
Sincelejo (Sucre)	2.300	2.400	2.350	=	Peñol (Antioquia)	4.150	4.500	4.346	-		
Tuluá (Valle del Cauca)	2.112	2.280	2.192	-	Pereira, Mercasa	7.400	8.210	7.778	-		
Tunja, Complejo de Servicios del Sur	2.400	2.600	2.467	-	San Vicente (Antioquia)	4.000	4.500	4.253	-		
Valledupar, Mercado Nuevo	2.600	3.000	2.867	=	Sincelejo (Sucre)	11.000	12.000	11.333	=		
Villavicencio, CAV	2.435	2.609	2.543	+	Tunja, Complejo de Servicios del Sur	7.200	7.200	7.200	n.d.		
Cuchuco de cebada					Frijol nima calima						
Bucaramanga, Centroabastos	1.708	2.080	1.849	=	Armenia, Mercar	5.280	6.112	5.570	=		
Bucaramanga, Mercados del centro	1.808	2.000	1.909	-	Bogotá, D. C., Corabastos	4.480	4.800	4.720	-		
Ibagué, Plaza La 21	3.360	3.360	3.360	-	Bogotá, D. C., Paloquemao	6.400	6.400	6.400	+		
Cuchuco de maíz					Bogotá, D. C., Plaza España	5.512	5.840	5.704	-		
Bucaramanga, Centroabastos	1.960	2.400	2.147	=	Cartago (Valle del Cauca)	5.600	5.840	5.720	-		
Bucaramanga, Mercados del centro	2.000	2.240	2.107	-	Manizales (Caldas)	6.057	6.608	6.250	=		
Cali, La Floresta	1.140	1.300	1.200	-	Medellín, Central						
Cali, Siloé	1.480	1.504	1.492	=	Mayorista de Antioquia	4.200	4.500	4.425	--		
Ibagué, Plaza La 21	1.600	2.000	1.740	=	Neiva, Surabastos	4.400	4.800	4.640	-		
Montería (Córdoba)	1.500	1.560	1.525	=	Frijol palomito importado						
Popayán (Cauca)	1.248	1.256	1.251	-	Barranquilla, Barranquillita	3.250	3.400	3.335	-		
Sincelejo (Sucre)	1.300	1.400	1.333	=	Barranquilla, Granabastos	3.200	3.450	3.350	+		
Frijol bolón					Cartagena, Bazurto	4.000	4.000	4.000	+		
Armenia, Mercar	8.136	8.440	8.253	=	Frijol radical						
Bogotá, D. C., Corabastos	7.840	8.000	7.960	+	Bogotá, D. C., Corabastos	4.000	4.320	4.120	--		
Bogotá, D. C., Plaza España	8.320	8.700	8.473	-	Bogotá, D. C., Paloquemao	6.240	6.240	6.240	+		
Bucaramanga, Centroabastos	8.600	8.600	8.600	=	Bucaramanga, Centroabastos	5.000	5.000	5.000	=		
Cartago (Valle del Cauca)	8.800	9.600	9.200	+	Bucaramanga, Mercados del centro	4.280	4.280	4.280	=		
Pasto (Nariño)	10.480	10.640	10.560	+	Medellín, Central						
Pereira, Mercasa	7.600	8.000	7.775	-	Mayorista de Antioquia	4.300	4.500	4.425	-		
Popayán (Cauca)	7.920	8.000	7.973	-	Frijol uribe rosado						
Tuluá (Valle del Cauca)	7.680	8.000	7.870	-	Cartago (Valle del Cauca)	6.600	7.200	6.900	=		
Tunja, Complejo de Servicios del Sur	7.200	7.520	7.360	=	Medellín, Central						
Villavicencio, CAV	8.696	9.565	9.152	-	Mayorista de Antioquia	4.200	4.200	4.200	n.d.		
Frijol cabeza negra importado											
Barranquilla, Barranquillita	3.800	4.000	3.913	=							


**Cuadro 4. Mercados mayoristas. Precios de venta de granos y cereales (conclusión)
2016 (23 al 29 de julio)**

Productos y mercados	Pesos por kilogramo				Tenden- cia	Productos y mercados	Pesos por kilogramo				Tenden- cia
	Mínimo	Máximo	Medio				Mínimo	Máximo	Medio		
Frijol Uribe rosado (continuación)						Maíz amarillo cáscara (continuación)					
Pereira, Mercasa	6.150	6.600	6.325	-		Sincelejo (Sucre)	1.289	1.311	1.296	+	
Frijol Zaragoza						Sonsón (Antioquia)	1.200	1.300	1.233	-	
Barranquilla, Barranquillita	5.750	5.850	5.800	+		Valledupar, Mercado Nuevo	1.500	1.500	1.500	+	
Barranquilla, Granabastos	5.300	6.000	5.650	=		Maíz amarillo cáscara importado					
Cartagena, Bazurto	5.000	5.500	5.350	--		Medellín, Central					
Cúcuta, Cenabastos	5.500	6.000	5.767	-		Mayorista de Antioquia	1.000	1.000	1.000	--	
Cúcuta, La Nueva Sexta	5.500	6.000	5.667	-		Maíz amarillo trillado					
Montería (Córdoba)	5.100	5.200	5.150	=		Armenia, Mercar	1.360	1.400	1.385	+	
Sincelejo (Sucre)	5.100	6.000	5.550	+		Barranquilla, Barranquillita	1.570	1.585	1.576	+	
Valledupar, Mercado Nuevo	5.000	5.000	5.000	--		Barranquilla, Granabastos	1.575	1.625	1.606	=	
Garbanzo importado						Cali, La Floresta	1.560	1.660	1.607	-	
Armenia, Mercar	4.916	5.128	5.009	=		Cali, Santa Helena	1.656	1.700	1.684	+	
Bogotá, D. C., Paloquemao	6.240	6.400	6.293	-		Cali, Siloé	1.600	1.660	1.630	+	
Bogotá, D. C., Plaza España	6.240	6.440	6.360	=		Cartagena, Bazurto	1.750	1.800	1.763	=	
Bucaramanga, Centroabastos	5.400	5.400	5.400	=		Medellín, Central					
Bucaramanga, Mercados del centro	5.560	5.560	5.560	=		Mayorista de Antioquia	1.500	1.600	1.550	n.d.	
Cúcuta, Cenabastos	5.340	5.500	5.413	+		Medellín, Plaza					
Cúcuta, La Nueva Sexta	5.400	5.800	5.600	+		Minorista José María Villa	1.600	1.950	1.783	+	
Medellín, Central						Montería (Córdoba)	1.360	1.500	1.425	=	
Mayorista de Antioquia	3.840	4.000	3.880	=		Pasto (Nariño)	1.760	1.920	1.840	=	
Medellín, Plaza						Pereira, Mercasa	1.350	1.500	1.425	-	
Minorista José María Villa	5.560	5.600	5.587	=		Santa Marta (Magdalena)	1.692	1.700	1.697	+	
Neiva, Surabastos	4.960	5.360	5.160	+		Sincelejo (Sucre)	1.444	1.444	1.444	=	
Pamplona (Norte de Santander)	5.043	5.217	5.152	+		Tuluá (Valle del Cauca)	1.420	1.480	1.445	-	
Pereira, Mercasa	4.250	4.995	4.623	=		Maíz blanco cáscara					
Tunja, Complejo de Servicios del Sur	5.400	5.700	5.567	-		Medellín, Central					
Villavicencio, CAV	4.400	4.880	4.612	-		Mayorista de Antioquia	1.350	1.400	1.363	=	
Lenteja importada						San Vicente (Antioquia)	1.600	1.650	1.623	n.d.	
Armenia, Mercar	5.604	5.749	5.677	-		Tunja, Complejo de Servicios del Sur	3.200	3.360	3.280	+	
Barranquilla, Barranquillita	5.250	5.300	5.283	-		Maíz blanco rellado					
Barranquilla, Granabastos	5.000	5.200	5.113	-		Cartago (Valle del Cauca)	1.400	1.440	1.413	=	
Bogotá, D. C., Corabastos	5.180	5.240	5.205	+		Maíz blanco trillado					
Bogotá, D. C., Paloquemao	6.000	6.240	6.080	-		Armenia, Mercar	1.433	1.454	1.444	-	
Bogotá, D. C., Plaza España	5.516	5.680	5.599	+		Barranquilla, Barranquillita	1.625	1.688	1.652	-	
Bucaramanga, Centroabastos	5.400	5.400	5.400	=		Barranquilla, Granabastos	1.625	1.675	1.650	=	
Bucaramanga, Mercados del centro	5.400	5.400	5.400	=		Bogotá, D. C., Corabastos	1.460	1.520	1.485	-	
Buenaventura (Valle del Cauca)	4.400	4.520	4.455	-		Bogotá, D. C., Paloquemao	1.600	1.760	1.707	=	
Cali, La Floresta	5.200	5.500	5.333	-		Bogotá, D. C., Plaza España	1.600	1.776	1.685	+	
Cali, Santa Helena	5.112	5.296	5.213	-		Cali, La Floresta	1.560	1.600	1.587	-	
Cartagena, Bazurto	5.200	5.400	5.250	+		Cali, Santa Helena	1.636	1.702	1.678	+	
Cartago (Valle del Cauca)	5.128	5.496	5.328	+		Cartagena, Bazurto	1.750	1.850	1.800	=	
Cúcuta, Cenabastos	5.500	5.760	5.600	+		Cúcuta, Cenabastos	1.630	1.900	1.777	-	
Cúcuta, La Nueva Sexta	5.417	5.750	5.583	+		Cúcuta, La Nueva Sexta	1.667	1.833	1.750	+	
Ibagué, Plaza La 21	4.840	5.400	5.185	=		Ibagué, Plaza La 21	1.360	1.420	1.393	-	
Manizales (Caldas)	5.286	5.727	5.463	=		Manizales (Caldas)	1.600	1.680	1.640	=	
Medellín, Central						Medellín, Central					
Mayorista de Antioquia	4.240	5.520	4.600	=		Mayorista de Antioquia	1.600	1.600	1.600	-	
Medellín, Plaza						Medellín, Plaza					
Minorista José María Villa	5.440	5.680	5.573	=		Minorista José María Villa	1.800	2.300	1.967	=	
Montería (Córdoba)	4.800	5.140	4.930	-		Montería (Córdoba)	1.300	1.400	1.350	=	
Neiva, Surabastos	5.120	5.280	5.200	-		Neiva, Surabastos	1.400	1.540	1.460	-	
Palmira (Valle del Cauca)	5.200	5.400	5.333	-		Popayán (Cauca)	1.580	1.600	1.593	-	
Pamplona (Norte de Santander)	5.391	5.652	5.500	+		Santa Marta (Magdalena)	1.652	1.660	1.657	=	
Pasto (Nariño)	5.200	5.360	5.280	+		Tuluá (Valle del Cauca)	1.400	1.460	1.430	+	
Popayán (Cauca)	5.040	5.200	5.147	-		Valledupar, Mercado Nuevo	1.800	1.800	1.800	++	
Tuluá (Valle del Cauca)	5.000	5.200	5.070	-		Villavicencio, CAV	1.440	1.600	1.540	-	
Tunja, Complejo de Servicios del Sur	5.400	5.700	5.567	+		Maíz pira					
Valledupar, Mercado Nuevo	5.500	6.000	5.667	+		Bogotá, D. C., Corabastos	1.880	1.920	1.908	+	
Villavicencio, CAV	5.652	5.652	5.652	+		Bogotá, D. C., Plaza España	2.120	2.182	2.154	-	
Maíz amarillo cáscara						Bucaramanga, Centroabastos	2.571	2.571	2.571	=	
Bogotá, D. C., Corabastos	1.040	1.101	1.059	n.d.		Bucaramanga, Mercados del centro	2.381	2.629	2.505	=	
Bogotá, D. C., Paloquemao	1.360	1.440	1.413	+		Cúcuta, Cenabastos	2.180	2.280	2.220	+	
Cartagena, Bazurto	960	1.000	990	=		Cúcuta, La Nueva Sexta	2.080	2.400	2.227	+	
Manizales (Caldas)	1.360	1.440	1.400	=		Medellín, Central					
Medellín, Central						Mayorista de Antioquia	2.160	3.040	2.390	=	
Medellín, Central	1.400	1.400	1.400	n.d.		Medellín, Plaza					
Mayorista de Antioquia						Minorista José María Villa	2.864	3.200	3.035	=	
Medellín, Plaza						Montería (Córdoba)	1.900	2.000	1.955	=	
Minorista José María Villa	1.300	1.400	1.350	--		Villavicencio, CAV	2.261	2.609	2.467	+	
Montería (Córdoba)	1.100	1.200	1.155	=							
Neiva, Surabastos	1.048	1.097	1.081	-							
Pasto (Nariño)	1.150	1.225	1.192	+							

Tendencias:

- (---) Variación mayor al -20 %
 (--) Variación entre -10 % y -20 %
 (-) Variación entre 0 % y -10 %

(=) Variación igual a 0 %

(+) Variación entre 0 % y 10 %

(+ +) Variación entre 10 % y 20 %

(++) Variación mayor al 20 %

(n.d.) No determinado

Cuadro 5. Mercados mayoristas. Precios de venta de huevos y lácteos 2016 (23 al 29 de julio)

Productos y mercados	Pesos por kilogramo				Tendencia	Productos y mercados	Pesos por kilogramo				Tendencia
	Mínimo	Máximo	Medio	Precios			Mínimo	Máximo	Medio	Precios	
Huevo blanco A						Huevo rojo AA (continuación)					
Buenaventura (Valle del Cauca)	333	333	333	=		Sincelejo (Sucre)	267	273	271	+	
Cartago (Valle del Cauca)	265	265	265	-		Tuluá (Valle del Cauca)	265	267	266	+	
Manizales (Caldas)	260	277	265	=		Valledupar, Mercado Nuevo	267	273	270	-	
Medellín, Central						Villavicencio, CAV	270	290	282	-	
Mayorista de Antioquia	270	280	275	-		Huevo rojo B					
Medellín, Plaza						Armenia, Mercar	260	260	260	=	
Minorista José María Villa	275	280	277	-		Barranquilla, Barranquillita	245	250	248	=	
Pereira, La 41	267	267	267	+		Barranquilla, Granabastos	250	250	250	=	
Huevo blanco AA						Bogotá, D. C., Corabastos	270	280	273	-	
Cartago (Valle del Cauca)	275	275	275	-		Bogotá, D. C., Plaza Las Flores	250	280	263	-	
Manizales (Caldas)	270	283	275	=		Bucaramanga, Centroabastos	240	240	240	+	
Medellín, Central						Ibagué, Plaza La 21	250	283	263	-	
Mayorista de Antioquia	285	295	290	-		Medellín, Central					
Medellín, Plaza						Mayorista de Antioquia	250	270	259	-	
Minorista José María Villa	286	300	294	=		Medellín, Plaza					
Pereira, La 41	275	275	275	=		Minorista José María Villa	250	259	255	-	
Huevo blanco B						Montería (Córdoba)	260	273	267	-	
Cartago (Valle del Cauca)	250	255	253	=		Neiva, Surabastos	260	260	260	=	
Manizales (Caldas)	250	260	255	=		Sincelejo (Sucre)	250	253	251	-	
Medellín, Central						Villavicencio, CAV	250	256	252	+	
Mayorista de Antioquia	250	270	259	-		Huevo rojo extra					
Medellín, Plaza						Armenia, Mercar	320	320	320	=	
Minorista José María Villa	250	256	254	-		Bogotá, D. C., Corabastos	330	330	330	=	
Pereira, La 41	260	260	260	+		Bogotá, D. C., Paloquemao	310	320	317	-	
Huevo blanco extra						Bogotá, D. C., Plaza Las Flores	316	350	338	-	
Manizales (Caldas)	290	297	293	=		Bucaramanga, Centroabastos	280	280	280	n.d.	
Medellín, Central						Cali, Galería Alameda	300	333	323	-	
Mayorista de Antioquia	315	325	320	-		Cali, Siloé	317	333	326	+	
Medellín, Plaza						Cúcuta, Cenabastos	294	300	297	-	
Minorista José María Villa	320	350	330	-		Ibagué, Plaza La 21	317	350	329	=	
Pereira, La 41	317	317	317	=		Medellín, Central					
Huevo rojo A						Mayorista de Antioquia	315	325	320	-	
Armenia, Mercar	280	280	280	=		Medellín, Plaza					
Barranquilla, Barranquillita	270	275	273	=		Minorista José María Villa	315	350	328	=	
Barranquilla, Granabastos	270	270	270	=		Neiva, Surabastos	300	320	310	-	
Bogotá, D. C., Corabastos	280	290	283	-		Pasto (Nariño)	353	363	358	+	
Bogotá, D. C., Paloquemao	280	285	282	-		Villavicencio, CAV	300	313	308	-	
Bogotá, D. C., Plaza Las Flores	280	300	289	+		Leche en polvo					
Bucaramanga, Centroabastos	250	250	250	+		Armenia, Mercar	16.813	20.278	18.161	+	
Cartagena, Bazaruto	257	260	258	-		Barranquilla, Barranquillita	19.688	19.748	19.716	+	
Cartago (Valle del Cauca)	265	267	266	-		Barranquilla, Granabastos	20.955	21.267	21.059	-	
Cúcuta, Cenabastos	270	272	271	-		Bogotá, D. C., Corabastos	19.618	19.852	19.725	+	
Ibagué, Plaza La 21	267	300	279	-		Bucaramanga, Centroabastos	20.486	21.250	20.868	=	
Medellín, Central						Bucaramanga, Mercados del centro	20.417	21.736	21.076	+	
Mayorista de Antioquia	270	280	275	-		Buenaventura (Valle del Cauca)	16.842	20.139	18.549	+	
Medellín, Plaza						Cali, La Floresta	17.544	19.531	18.539	=	
Minorista José María Villa	275	280	278	-		Cali, Santa Helena	17.509	19.358	18.142	-	
Montería (Córdoba)	273	273	273	-		Cali, Siloé	16.228	18.837	17.577	=	
Pamplona (Norte de Santander)	261	292	276	-		Cartagena, Bazaruto	17.361	17.795	17.687	-	
Pasto (Nariño)	317	330	323	+		Cartago (Valle del Cauca)	17.781	21.875	19.770	+	
Tuluá (Valle del Cauca)	255	257	256	+		Ibagué, Plaza La 21	18.289	18.421	18.355	=	
Valledupar, Mercado Nuevo	260	267	263	-		Medellín, Central					
Villavicencio, CAV	260	266	263	-		Mayorista de Antioquia	15.750	15.917	15.852	n.d.	
Huevo rojo AA						Palmira (Valle del Cauca)	17.895	20.833	19.362	=	
Armenia, Mercar	290	290	290	=		Pamplona (Norte de Santander)	13.000	13.333	13.222	n.d.	
Barranquilla, Barranquillita	285	290	288	=		Pasto (Nariño)	17.456	19.167	18.324	+	
Barranquilla, Granabastos	280	280	280	=		Pereira, Mercasa	20.153	20.161	20.157	=	
Bogotá, D. C., Corabastos	300	300	300	=		Santa Marta (Magdalena)	19.358	19.514	19.424	-	
Bogotá, D. C., Paloquemao	290	300	297	-		Sincelejo (Sucre)	19.444	20.052	19.734	=	
Bogotá, D. C., Plaza Las Flores	300	316	307	-		Tuluá (Valle del Cauca)	16.860	19.965	18.345	+	
Bucaramanga, Centroabastos	260	260	260	+		Valledupar, Mercado Nuevo	19.444	20.185	19.938	+	
Cali, Galería Alameda	283	300	293	-		Villavicencio, CAV	20.486	21.042	20.764	-	
Cali, Siloé	283	300	292	-		Queso campesino					
Cartagena, Bazaruto	267	273	269	-		Armenia, Mercar	10.000	11.000	10.375	=	
Cartago (Valle del Cauca)	275	277	276	-		Bogotá, D. C., Corabastos	8.400	9.000	8.700	+	
Cúcuta, Cenabastos	283	285	284	+		Bogotá, D. C., Paloquemao	9.000	9.000	9.000	=	
Ibagué, Plaza La 21	283	317	296	-		Bogotá, D. C., Plaza Las Flores	7.600	8.000	7.800	+	
Medellín, Central						Bucaramanga, Mercados del centro	9.000	9.000	9.000	n.d.	
Mayorista de Antioquia	285	295	290	-		Cali, Galería Alameda	9.800	10.000	9.933	-	
Medellín, Plaza						Cali, La Floresta	9.800	11.000	10.650	+	
Minorista José María Villa	294	300	296	+		Cali, Santa Helena	10.600	11.000	10.867	+	
Montería (Córdoba)	283	293	288	-		Cúcuta, Cenabastos	9.500	10.000	9.750	+	
Neiva, Surabastos	290	300	295	=		Ibagué, Plaza La 21	7.400	8.000	7.800	-	
Palmira (Valle del Cauca)	290	300	295	=		Manizales (Caldas)	7.000	7.000	7.000	=	
Pamplona (Norte de Santander)	278	300	290	-		Montería (Córdoba)	8.000	9.000	8.250	=	
Pasto (Nariño)	327	337	332	+		Palmira (Valle del Cauca)	9.600	9.800	9.700	+	
Popayán (Cauca)	297	300	299	+		Pereira, La 41	9.000	10.000	9.500	=	
						Tuluá (Valle del Cauca)	10.600	11.000	10.800	++	


**Cuadro 5. Mercados mayoristas. Precios de venta de huevos y lácteos (conclusión)
2016 (23 al 29 de julio)**

Productos y mercados	Pesos por kilogramo			Tendencia	Productos y mercados	Pesos por kilogramo			Tendencia
	Mínimo	Máximo	Medio			Mínimo	Máximo	Medio	
Queso campesino (continuación)					Queso cuajada				
Villavicencio, CAV	8.800	9.000	8.900	-	Armenia, Mercar	7.400	7.600	7.500	=
Queso Caquetá					Bogotá, D. C., Corabastos	9.000	9.000	9.000	=
Cali, Galería Alameda	10.600	12.500	11.367	-	Bogotá, D. C., Paloquemao	9.000	9.000	9.000	=
Cali, La Floresta	10.800	11.000	10.900	+	Bogotá, D. C., Plaza Las Flores	7.200	8.000	7.733	+
Cali, Santa Helena	10.600	11.000	10.867	-	Bucaramanga, Mercados del centro	9.000	9.000	9.000	=
Cali, Siloé	10.000	10.800	10.400	=	Buenaventura (Valle del Cauca)	8.600	9.000	8.800	n.d.
Palmira (Valle del Cauca)	10.400	10.700	10.550	+	Cali, Galería Alameda	7.000	8.100	7.700	-
Popayán (Cauca)	8.900	8.900	8.900	+	Cali, La Floresta	6.800	7.800	7.425	+
Tuluá (Valle del Cauca)	10.400	10.800	10.600	-	Cali, Santa Helena	7.000	7.600	7.267	-
Queso costeño					Cartago (Valle del Cauca)	6.400	6.600	6.550	=
Armenia, Mercar	9.440	9.600	9.560	-	Cúcuta, Cenabastos	8.500	9.000	8.750	=
Barranquilla, Barranquillita	8.500	8.700	8.600	-	Ibagué, Plaza La 21	9.000	9.000	9.000	=
Barranquilla, Granabastos	8.600	8.800	8.650	=	Medellín, Central				
Bogotá, D. C., Corabastos	11.000	12.000	11.550	+	Mayorista de Antioquia	9.000	9.400	9.133	=
Bogotá, D. C., Paloquemao	11.000	11.000	11.000	-	Medellín, Plaza				
Bogotá, D. C., Plaza Las Flores	10.400	11.000	10.900	-	Minorista José María Villa	6.800	7.500	7.100	-
Bucaramanga, Mercados del centro	10.000	10.000	10.000	+	Palmira (Valle del Cauca)	7.400	7.600	7.500	-
Buenaventura (Valle del Cauca)	11.000	12.000	11.667	-	Pereira, La 41	8.000	9.000	8.500	=
Cali, Galería Alameda	10.600	12.500	11.367	-	Popayán (Cauca)	7.800	8.000	7.900	=
Cali, La Floresta	10.000	12.000	10.950	+	Tuluá (Valle del Cauca)	6.500	6.800	6.633	+
Cali, Santa Helena	10.600	11.000	10.867	-	Villavicencio, CAV	10.000	10.000	10.000	=
Cali, Siloé	10.000	10.800	10.400	=	Queso doble crema				
Cartagena, Bazarro	9.000	9.000	9.000	=	Armenia, Mercar	11.000	11.500	11.175	-
Cartago (Valle del Cauca)	9.000	9.500	9.250	-	Bogotá, D. C., Corabastos	9.200	10.000	9.600	+
Cúcuta, Cenabastos	11.000	11.500	11.250	+	Bogotá, D. C., Paloquemao	9.200	9.600	9.467	-
Manizales (Caldas)	9.000	9.000	9.000	--	Bogotá, D. C., Plaza Las Flores	8.800	9.800	9.333	-
Medellín, Central					Buenaventura (Valle del Cauca)	9.600	10.600	10.100	-
Mayorista de Antioquia	8.000	11.800	9.650	--	Cali, Galería Alameda	10.000	12.000	11.000	-
Medellín, Plaza					Cali, La Floresta	10.000	12.000	11.050	-
Minorista José María Villa	9.500	10.000	9.767	-	Cali, Santa Helena	9.600	10.000	9.867	=
Montería (Córdoba)	8.000	10.000	8.750	=	Cali, Siloé	10.000	10.800	10.400	-
Palmira (Valle del Cauca)	10.000	10.300	10.150	-	Cúcuta, Cenabastos	10.000	10.000	10.000	=
Pereira, La 41	12.000	12.000	12.000	=	Ibagué, Plaza La 21	10.000	11.000	10.600	-
Santa Marta (Magdalena)	8.400	8.600	8.533	-	Medellín, Central				
Sincelejo (Sucre)	8.000	8.000	8.000	=	Mayorista de Antioquia	8.000	11.200	9.000	-
Valledupar, Mercado Nuevo	8.800	9.000	8.900	+	Palmira (Valle del Cauca)	10.000	10.300	10.150	-
Villavicencio, CAV	10.000	10.000	10.000	=	Popayán (Cauca)	9.700	9.800	9.750	=
					Tuluá (Valle del Cauca)	10.400	10.800	10.600	-
					Villavicencio, CAV	10.400	10.400	10.400	=

Tendencias:

- (--) Variación mayor al -20 %
 (-) Variación entre -10 % y -20 %
 (-) Variación entre 0 % y -10 %

(=) Variación igual a 0 %

(+) Variación entre 0 % y 10 %

(+ +) Variación entre 10 % y 20 %

(+ + +) Variación mayor al 20 %

(n.d.) No determinado

**Cuadro 6. Mercados mayoristas. Precios de venta de carnes
2016 (23 al 29 de julio)**

Productos y mercados	Pesos por kilogramo			Tendencia	Productos y mercados	Pesos por kilogramo			Tendencia
	Mínimo	Máximo	Medio			Mínimo	Máximo	Medio	
Alas de pollo con costillar					Alas de pollo sin costillar				
Armenia, Mercar	4.200	4.800	4.533	=	Armenia, Mercar	6.100	6.200	6.167	=
Barranquilla, Barranquillita	4.000	4.300	4.125	-	Bogotá, D. C., Corabastos	5.600	5.800	5.667	+
Barranquilla, Granabastos	4.000	4.200	4.100	+	Bogotá, D. C., Frigorífico Ble Ltda.	5.900	6.800	6.433	-
Bogotá, D. C., Frigorífico Ble Ltda.	4.500	5.000	4.833	-	Bogotá, D. C., Frigorífico Guadalupe	6.200	6.800	6.563	-
Bogotá, D. C., Frigorífico Guadalupe	4.200	4.800	4.575	+	Bogotá, D. C., Paloquemao	7.000	7.000	7.000	=
Bogotá, D. C., Plaza Las Flores	4.000	4.500	4.217	-	Bogotá, D. C., Plaza Las Flores	5.800	6.000	5.900	-
Cali, Galería Alameda	3.700	4.400	4.100	-					
Cali, Santa Helena	4.600	4.700	4.633	+	Carne de cerdo, brazo con hueso				
Cartagena, Bazarro	4.500	4.700	4.600	+	Armenia, Frigocafé	12.000	12.000	12.000	=
Ibagué, Plaza La 21	4.800	6.000	5.467	++	Barranquilla, Barranquillita	9.200	9.500	9.400	=
Neiva, Surabastos	5.000	5.000	5.000	+	Bogotá, D. C., Frigorífico Ble Ltda.	8.000	9.300	8.683	-
Palmira (Valle del Cauca)	4.200	4.600	4.400	=	Bogotá, D. C., Frigorífico Guadalupe	7.200	8.200	7.850	-
Sincelejo (Sucre)	4.400	4.600	4.500	+	Bogotá, D. C., Paloquemao	8.000	8.600	8.333	-
Tuluá (Valle del Cauca)	5.200	6.000	5.533	=	Bogotá, D. C., Plaza Las Flores	8.000	9.000	8.550	-
Valledupar, Mercado Nuevo	4.200	4.500	4.333	++	Cúcuta, Cenabastos	8.500	10.000	9.250	=
Villavicencio, CAV	5.400	5.800	5.550	+	Malambo (Atlántico), Carnes y carnes	7.800	7.800	7.800	=
					Montería (Córdoba)	8.000	8.200	8.050	=
					Sincelejo (Sucre)	7.000	7.000	7.000	--
					Valledupar, Mercado Nuevo	10.000	11.000	10.333	++
					Carne de cerdo, brazo sin hueso				
					Armenia, Frigocafé	14.000	14.000	14.000	=
					Barranquilla, Barranquillita	10.000	10.300	10.125	=

Cuadro 6. Mercados mayoristas. Precios de venta de carnes (continuación)
2016 (23 al 29 de julio)

Productos y mercados	Pesos por kilogramo				Tendencia	Productos y mercados	Pesos por kilogramo				Tendencia
	Mínimo	Máximo	Medio				Mínimo	Máximo	Medio		
Carne de cerdo, brazo sin hueso (continuación)						Carne de cerdo, espinazo (continuación)					
Bogotá, D. C., Frigorífico Ble Ltda.	9.000	9.400	9.175	-		Palmira (Valle del Cauca)	5.000	5.500	5.167	-	
Bogotá, D. C., Frigorífico Guadalupe	8.600	9.800	9.088	-		Pereira, La 41	6.500	7.000	6.750	=	
Bogotá, D. C., Paloquemao	9.000	9.400	9.133	=		Popayán (Cauca)	5.500	5.800	5.600	+	
Bogotá, D. C., Plaza Las Flores	9.000	9.600	9.317	-		Tuluá (Valle del Cauca)	5.400	6.400	5.867	=	
Buenaventura (Valle del Cauca)	13.000	13.000	13.000	=		Tunja, Complejo de Servicios del Sur	5.000	5.400	5.200	=	
Cali, Santa Helena	10.000	10.600	10.200	++		Carne de cerdo, lomo con hueso					
Cartagena, Bazurto	12.000	12.000	12.000	=		Armenia, Frigocafé	11.000	11.000	11.000	=	
Ibagué, Frigorífico Carlina	9.500	9.500	9.500	=		Barranquilla, Barranquillita	9.800	10.000	9.950	=	
Ibagué, Plaza La 21	10.000	13.700	10.925	+		Cúcuta, Cenabastos	12.000	13.000	12.500	+	
Malambo (Atlántico), Carnes y carnes	8.800	8.800	8.800	=		Cúcuta, La Nueva Sexta	11.000	14.000	12.333	+	
Medellín, Central						Malambo (Atlántico), Carnes y carnes	9.600	9.600	9.600	-	
Mayorista de Antioquia	10.000	10.500	10.300	=		Montería (Córdoba)	9.000	10.200	9.725	=	
Montería (Córdoba)	12.000	12.000	12.000	=		Sincelejo (Sucre)	7.000	7.000	7.000	--	
Pereira, La 41	11.000	12.000	11.500	=		Valledupar, Mercado Nuevo	8.000	8.000	8.000	=	
Popayán (Cauca)	12.000	12.500	12.333	=		Carne de cerdo, lomo sin hueso					
Tuluá (Valle del Cauca)	9.600	10.000	9.800	=		Armenia, Frigocafé	14.000	14.000	14.000	=	
Valledupar, Mercado Nuevo	11.000	13.000	11.667	+		Barranquilla, Barranquillita	13.000	13.200	13.050	=	
Villavicencio, CAV	10.000	10.000	10.000	-		Bogotá, D. C., Frigorífico Ble Ltda.	12.000	13.000	12.613	-	
Carne de cerdo, cabeza de lomo						Bogotá, D. C., Frigorífico Guadalupe	12.000	12.500	12.250	+	
Armenia, Frigocafé	12.000	12.000	12.000	=		Bogotá, D. C., Paloquemao	13.000	13.200	13.067	-	
Bogotá, D. C., Frigorífico Ble Ltda.	8.800	9.600	9.188	-		Bogotá, D. C., Plaza Las Flores	12.500	13.000	12.583	+	
Bogotá, D. C., Frigorífico Guadalupe	8.600	9.800	9.088	-		Buenaventura (Valle del Cauca)	15.000	15.000	15.000	=	
Bogotá, D. C., Paloquemao	10.000	10.000	10.000	+		Cali, Santa Helena	13.000	14.000	13.533	+	
Bogotá, D. C., Plaza Las Flores	9.200	10.200	9.700	+		Cartagena, Bazurto	12.000	13.000	12.500	=	
Cúcuta, Cenabastos	11.000	12.000	11.500	+		Cúcuta, Cenabastos	12.000	13.000	12.500	+	
Ibagué, Frigorífico Carlina	9.500	9.500	9.500	+		Ibagué, Plaza La 21	12.000	13.000	12.650	-	
Ibagué, Plaza La 21	9.000	10.300	9.575	-		Malambo (Atlántico), Carnes y carnes	13.400	13.400	13.400	-	
Villavicencio, CAV	10.000	11.000	10.500	-		Manizales (Caldas)	12.000	14.000	12.833	=	
Carne de cerdo, costilla						Medellín, Central					
Armenia, Frigocafé	10.000	10.000	10.000	=		Mayorista de Antioquia	11.200	12.100	11.850	=	
Barranquilla, Barranquillita	9.400	9.800	9.575	+		Medellín, Plaza					
Bogotá, D. C., Frigorífico Ble Ltda.	10.200	11.000	10.525	+		Minorista José María Villa	12.600	14.000	13.250	=	
Bogotá, D. C., Frigorífico Guadalupe	9.400	10.000	9.700	+		Montería (Córdoba)	13.700	14.000	13.875	=	
Bogotá, D. C., Paloquemao	10.000	11.000	10.467	-		Neiva, Surabastos	10.000	11.000	10.250	-	
Bogotá, D. C., Plaza Las Flores	10.000	10.500	10.250	-		Palmira (Valle del Cauca)	13.000	14.000	13.333	+	
Buenaventura (Valle del Cauca)	11.000	12.000	11.667	=		Sincelejo (Sucre)	11.000	11.000	11.000	-	
Cali, Santa Helena	9.800	10.000	9.933	+		Tuluá (Valle del Cauca)	13.000	13.800	13.267	+	
Cartagena, Bazurto	8.000	8.000	8.000	+		Tunja, Complejo de Servicios del Sur	12.000	13.000	12.500	+	
Cúcuta, Cenabastos	10.500	11.000	10.750	+		Valledupar, Mercado Nuevo	16.000	18.000	16.667	+	
Ibagué, Frigorífico Carlina	12.000	12.000	12.000	n.d.		Carne de cerdo, pernil con hueso					
Ibagué, Plaza La 21	10.000	12.900	11.225	=		Armenia, Frigocafé	10.500	10.500	10.500	=	
Malambo (Atlántico), Carnes y carnes	9.700	9.700	9.700	=		Barranquilla, Barranquillita	10.000	10.800	10.325	-	
Manizales (Caldas)	10.000	11.000	10.500	=		Bogotá, D. C., Frigorífico Ble Ltda.	9.000	10.200	9.717	-	
Medellín, Central						Bogotá, D. C., Frigorífico Guadalupe	8.600	9.600	9.163	-	
Mayorista de Antioquia	9.300	10.300	9.950	=		Bogotá, D. C., Plaza Las Flores	9.400	9.800	9.583	-	
Medellín, Plaza						Cartagena, Bazurto	8.000	8.000	8.000	=	
Minorista José María Villa	11.000	12.000	11.450	-		Cúcuta, Cenabastos	8.500	10.000	9.250	=	
Montería (Córdoba)	9.000	9.200	9.075	-		Ibagué, Plaza La 21	10.000	11.300	10.450	-	
Palmira (Valle del Cauca)	7.200	8.000	7.600	=		Malambo (Atlántico), Carnes y carnes	10.000	10.000	10.000	=	
Popayán (Cauca)	7.500	7.500	7.500	+		Montería (Córdoba)	9.000	9.000	9.000	=	
Tuluá (Valle del Cauca)	9.800	10.600	10.133	-		Sincelejo (Sucre)	8.000	8.000	8.000	--	
Tunja, Complejo de Servicios del Sur	10.000	11.000	10.333	+		Valledupar, Mercado Nuevo	10.000	11.000	10.333	+	
Valledupar, Mercado Nuevo	10.000	11.000	10.333	+		Villavicencio, CAV	9.600	9.800	9.700	-	
Villavicencio, CAV	10.000	10.000	10.000	=		Carne de cerdo, pernil sin hueso					
Carne de cerdo en canal						Armenia, Frigocafé	12.000	12.000	12.000	=	
Armenia, Frigocafé	6.400	6.400	6.400	=		Bogotá, D. C., Frigorífico Ble Ltda.	9.800	10.400	10.125	-	
Bogotá, D. C., Frigorífico Guadalupe	6.240	6.640	6.440	=		Bogotá, D. C., Frigorífico Guadalupe	9.800	10.600	10.213	-	
Ibagué, Plaza La 21	5.600	7.840	6.647	-		Bogotá, D. C., Plaza Las Flores	10.000	10.500	10.283	-	
Malambo (Atlántico), Carnes y carnes	7.200	7.200	7.200	=		Buenaventura (Valle del Cauca)	13.000	13.000	13.000	=	
Pereira, La 41	5.900	6.000	5.950	=		Cali, Santa Helena	10.800	11.000	10.933	+	
Popayán (Cauca)	7.200	7.300	7.233	+		Cartagena, Bazurto	12.000	12.000	12.000	-	
Carne de cerdo, espinazo						Cúcuta, La Nueva Sexta	10.500	11.000	10.833	-	
Armenia, Frigocafé	6.400	6.400	6.400	=		Ibagué, Plaza La 21	11.000	12.000	11.250	-	
Bogotá, D. C., Frigorífico Ble Ltda.	4.500	5.200	4.867	-		Malambo (Atlántico), Carnes y carnes	10.600	10.600	10.600	=	
Bogotá, D. C., Frigorífico Guadalupe	5.000	5.500	5.229	+		Manizales (Caldas)	10.000	12.000	10.833	=	
Bogotá, D. C., Plaza Las Flores	4.000	4.800	4.533	+		Medellín, Central					
Buenaventura (Valle del Cauca)	7.600	8.000	7.867	+		Mayorista de Antioquia	10.600	11.500	10.875	=	
Cali, Santa Helena	5.000	5.500	5.167	-		Medellín, Plaza					
Cúcuta, Cenabastos	4.000	4.000	4.000	=		Minorista José María Villa	11.400	12.400	11.950	=	
Ibagué, Plaza La 21	3.000	4.900	3.725	-		Montería (Córdoba)	12.000	12.300	12.075	=	
Manizales (Caldas)	6.000	7.000	6.667	=		Palmira (Valle del Cauca)	10.600	11.000	10.800	+	
Medellín, Central						Pasto (Nariño)	13.200	13.500	13.333	+	
Mayorista de Antioquia	4.800	5.200	5.075	=		Popayán (Cauca)	13.000	13.500	13.333	+	
Medellín, Plaza						Sincelejo (Sucre)	11.000	11.000	11.000	-	
Minorista José María Villa	5.000	5.600	5.200	=		Tuluá (Valle del Cauca)	11.000	12.000	11.333	-	
Montería (Córdoba)	9.000	9.000	9.000	=		Tunja, Complejo de Servicios del Sur	9.600	10.000	9.867	+	
Neiva, Surabastos	3.000	4.000	3.400	+		Villavicencio, CAV	10.500	11.000	10.625	=	


Cuadro 6. Mercados mayoristas. Precios de venta de carnes (continuación)
2016 (23 al 29 de julio)

Productos y mercados	Pesos por kilogramo				Tendencia	Productos y mercados	Pesos por kilogramo				Tendencia			
	Mínimo	Máximo	Medio				Mínimo	Máximo	Medio					
Carne de cerdo, tocina plancha						Carne de res, bola de pierna (continuación)								
Manizales (Caldas)	7.500	10.000	8.833	=	Tuluá (Valle del Cauca)	15.500	16.400	15.967	+	Valledupar, Mercado Nuevo	14.000	15.000	14.333	=
Carne de cerdo, tocino barriga					Villavicencio, CAV	15.000	15.000	15.000	=	Carne de res, bota				
Armenia, Frigocafé	9.000	9.000	9.000	=	Armenia, Frigocafé	15.500	15.500	15.500	=	Barranquilla, Barranquillita	13.400	14.000	13.725	-
Bogotá, D. C., Frigorífico Ble Ltda.	8.000	9.000	8.450	-	Barranquilla, Granabastos	15.500	16.000	15.767	=	Bogotá, D. C., Frigorífico Ble Ltda.	13.000	14.000	13.313	--
Bogotá, D. C., Frigorífico Guadalupe	7.000	8.000	7.550	-	Bogotá, D. C., Frigorífico Guadalupe	13.000	14.000	13.563	--	Bogotá, D. C., Paloquemao	16.000	16.000	16.000	=
Bogotá, D. C., Plaza Las Flores	7.500	8.000	7.700	-	Bogotá, D. C., Paloquemao	16.000	16.000	16.000	=	Bucaramanga, Frigoríficos	15.600	15.600	15.600	=
Ibagué, Plaza La 21	5.000	7.000	5.950	-	Bucaramanga, Frigoríficos	15.600	15.600	15.600	=	Cartagena, Bazurto	13.000	13.100	13.075	=
Medellín, Central					Cartagena, Bazurto	13.000	13.100	13.075	=	Cúcuta, Cenabastos	13.000	14.000	13.667	-
Mayorista de Antioquia	8.400	9.600	9.125	=	Cúcuta, Cenabastos	13.000	14.000	13.667	-	Ibagué, Frigorífico Carlina	15.900	15.900	15.900	=
Medellín, Plaza					Ibagué, Frigorífico Carlina	15.900	15.900	15.900	=	Ibagué, Plaza La 21	14.000	15.900	14.475	+
Minorista José María Villa	10.000	12.000	10.850	=	Ibagué, Plaza La 21	14.000	15.900	14.475	+	Malambo (Atlántico), Carnes y carnes	14.100	14.100	14.100	+
Neiva, Surabastos	4.000	5.000	4.750	=	Malambo (Atlántico), Carnes y carnes	14.100	14.100	14.100	+	Medellín, Central				
Palmira (Valle del Cauca)	8.000	8.600	8.200	-	Medellín, Central					Mayorista de Antioquia	13.000	14.300	13.775	-
Pereira, La 41	8.000	9.000	8.500	-	Mayorista de Antioquia	13.000	14.300	13.775	-	Medellín, Plaza				
Popayán (Cauca)	5.500	5.600	5.567	=	Medellín, Plaza					Minorista José María Villa	16.800	18.000	17.200	=
Tunja, Complejo de Servicios del Sur	6.000	6.400	6.200	=	Minorista José María Villa	16.800	18.000	17.200	=	Montería (Córdoba)	8.000	8.000	8.000	=
Carne de cerdo, tocino papada					Montería (Córdoba)	8.000	8.000	8.000	=	Montería, Frigosinú	14.500	14.500	14.500	=
Armenia, Frigocafé	7.400	7.400	7.400	=	Montería, Frigosinú	14.500	14.500	14.500	=	Sincelejo (Sucre)	14.000	14.000	14.000	=
Bogotá, D. C., Frigorífico Ble Ltda.	5.500	6.000	5.788	+	Sincelejo (Sucre)	14.000	14.000	14.000	=	Valledupar, Mercado Nuevo	13.000	14.000	13.333	=
Bogotá, D. C., Frigorífico Guadalupe	5.000	5.500	5.063	-	Valledupar, Mercado Nuevo	13.000	14.000	13.333	=	Villavicencio, CAV	15.000	15.000	15.000	=
Bogotá, D. C., Plaza Las Flores	5.500	6.600	6.150	+	Villavicencio, CAV	15.000	15.000	15.000	=	Carne de res, cadera				
Buenaventura (Valle del Cauca)	6.000	6.400	6.267	=	Armenia, Frigocafé	16.000	16.000	16.000	=	Barranquilla, Barranquillita	13.500	14.100	13.900	=
Cali, Santa Helena	6.400	7.000	6.633	-	Barranquilla, Barranquillita	13.500	14.100	13.900	=	Barranquilla, Granabastos	15.000	16.000	15.500	=
Cúcuta, Cenabastos	6.000	6.000	6.000	=	Barranquilla, Granabastos	15.000	16.000	15.500	=	Bogotá, D. C., Frigorífico Ble Ltda.	13.000	14.000	13.313	--
Ibagué, Plaza La 21	5.800	7.900	6.425	+	Bogotá, D. C., Frigorífico Ble Ltda.	13.000	14.000	13.313	--	Bogotá, D. C., Frigorífico Guadalupe	13.000	14.000	13.563	--
Manizales (Caldas)	6.000	7.000	6.500	=	Bogotá, D. C., Frigorífico Guadalupe	13.000	14.000	13.563	--	Bogotá, D. C., Paloquemao	16.000	16.000	16.000	=
Medellín, Central					Bogotá, D. C., Paloquemao	16.000	16.000	16.000	=	Bucaramanga, Frigoríficos	17.200	17.200	17.200	=
Mayorista de Antioquia	6.400	7.200	6.650	=	Bucaramanga, Frigoríficos	17.200	17.200	17.200	=	Buenaventura (Valle del Cauca)	16.800	19.000	17.600	++
Medellín, Plaza					Buenaventura (Valle del Cauca)	16.800	19.000	17.600	++	Cali, Santa Helena	16.400	18.000	17.133	++
Minorista José María Villa	5.800	7.300	6.625	=	Cali, Santa Helena	16.400	18.000	17.133	++	Cartagena, Bazurto	13.200	13.500	13.275	+
Pereira, La 41	8.000	8.000	8.000	=	Cartagena, Bazurto	13.200	13.500	13.275	+	Cúcuta, Cenabastos	13.000	15.000	14.000	=
Tuluá (Valle del Cauca)	6.000	7.000	6.467	=	Cúcuta, Cenabastos	13.000	15.000	14.000	=	Ibagué, Frigorífico Carlina	18.000	18.000	18.000	-
Carne de res, bola de brazo					Ibagué, Frigorífico Carlina	18.000	18.000	18.000	-	Ibagué, Plaza La 21	14.000	15.900	14.825	-
Armenia, Frigocafé	15.000	15.000	15.000	=	Ibagué, Plaza La 21	14.000	15.900	14.825	-	Malambo (Atlántico), Carnes y carnes	15.000	15.000	15.000	-
Barranquilla, Barranquillita	13.500	14.000	13.725	-	Malambo (Atlántico), Carnes y carnes	15.000	15.000	15.000	-	Manizales (Caldas)	13.500	16.000	14.833	=
Barranquilla, Granabastos	14.500	15.000	14.667	-	Manizales (Caldas)	13.500	16.000	14.833	=	Medellín, Central				
Bogotá, D. C., Paloquemao	14.000	14.000	14.000	-	Medellín, Central					Mayorista de Antioquia	13.500	14.000	13.775	-
Bucaramanga, Frigoríficos	17.200	17.200	17.200	=	Mayorista de Antioquia	13.500	14.000	13.775	-	Medellín, Plaza				
Buenaventura (Valle del Cauca)	16.400	17.000	16.733	-	Medellín, Plaza					Minorista José María Villa	17.000	18.000	17.575	=
Cali, Santa Helena	15.000	15.600	15.400	-	Minorista José María Villa	17.000	18.000	17.575	=	Montería (Córdoba)	13.000	13.000	13.000	=
Cartagena, Bazurto	13.200	13.500	13.275	+	Montería (Córdoba)	13.000	13.000	13.000	=	Montería, Frigosinú	15.000	15.000	15.000	=
Ibagué, Frigorífico Carlina	18.000	18.000	18.000	-	Montería, Frigosinú	15.000	15.000	15.000	=	Palmira (Valle del Cauca)	14.800	16.400	15.667	=
Ibagué, Plaza La 21	13.000	14.700	13.775	-	Palmira (Valle del Cauca)	14.800	16.400	15.667	=	Pasto (Nariño)	14.300	14.600	14.433	+
Malambo (Atlántico), Carnes y carnes	15.000	15.000	15.000	=	Pasto (Nariño)	14.300	14.600	14.433	+	Pereira, La 41	15.000	16.000	15.500	+
Manizales (Caldas)	11.500	15.000	13.167	=	Pereira, La 41	15.000	16.000	15.500	+	Popayán (Cauca)	11.000	12.000	11.667	+
Medellín, Central					Popayán (Cauca)	11.000	12.000	11.667	+	Sincelejo (Sucre)	14.000	14.000	14.000	=
Mayorista de Antioquia	13.500	14.800	14.200	-	Sincelejo (Sucre)	14.000	14.000	14.000	=	Tuluá (Valle del Cauca)	16.000	17.000	16.500	=
Montería (Córdoba)	12.000	13.000	12.750	-	Tuluá (Valle del Cauca)	16.000	17.000	16.500	=	Valledupar, Mercado Nuevo	14.000	15.000	14.333	+
Montería, Frigosinú	12.500	12.500	12.500	=	Valledupar, Mercado Nuevo	14.000	15.000	14.333	+	Villavicencio, CAV	15.000	15.000	15.000	=
Pasto (Nariño)	14.300	14.600	14.433	+	Villavicencio, CAV	15.000	15.000	15.000	=	Carne de res, centro de pierna				
Sincelejo (Sucre)	14.000	14.000	14.000	=	Armenia, Frigocafé	18.000	18.000	18.000	=	Barranquilla, Barranquillita	11.300	11.600	11.425	+
Tuluá (Valle del Cauca)	16.000	17.000	16.500	=	Barranquilla, Barranquillita	11.300	11.600	11.425	+	Barranquilla, Granabastos	14.500	16.000	15.100	++
Valledupar, Mercado Nuevo	14.000	15.000	14.333	=	Barranquilla, Granabastos	14.500	16.000	15.100	++	Bogotá, D. C., Frigorífico Ble Ltda.	13.000	14.000	13.313	--
Carne de res, bola de pierna					Bogotá, D. C., Frigorífico Ble Ltda.	13.000	14.000	13.313	--	Bogotá, D. C., Frigorífico Guadalupe	13.000	14.000	13.563	--
Barranquilla, Barranquillita	14.000	14.200	14.125	=	Bogotá, D. C., Frigorífico Guadalupe	13.000	14.000	13.563	--	Bogotá, D. C., Paloquemao	16.000	16.000	16.000	=
Barranquilla, Granabastos	15.500	16.000	15.767	=	Bogotá, D. C., Paloquemao	16.000	16.000	16.000	=	Bucaramanga, Frigoríficos	17.200	17.200	17.200	=
Bogotá, D. C., Frigorífico Ble Ltda.	13.000	14.000	13.313	--	Bucaramanga, Frigoríficos	17.200	17.200	17.200	=	Cartagena, Bazurto	13.200	13.500	13.275	+
Bogotá, D. C., Frigorífico Guadalupe	13.000	14.000	13.563	--	Cartagena, Bazurto	13.200	13.500	13.275	+	Cúcuta, Cenabastos	13.000	15.000	14.000	++
Bogotá, D. C., Paloquemao	16.000	16.000	16.000	=	Cúcuta, Cenabastos	13.000	15.000	14.000	++	Ibagué, Frigorífico Carlina	18.000	18.000	18.000	-
Bucaramanga, Frigoríficos	17.200	17.200	17.200	=	Ibagué, Frigorífico Carlina	18.000	18.000	18.000	-	Ibagué, Plaza La 21	14.000	15.500	14.725	-
Buenaventura (Valle del Cauca)	16.000	16.800	16.400	-	Ibagué, Plaza La 21	14.000	15.500	14.725	-	Malambo (Atlántico), Carnes y carnes	14.000	14.000	14.000	-
Cali, Santa Helena	17.000	18.000	17.500	++	Malambo (Atlántico), Carnes y carnes	14.000	14.000	14.000	-	Medellín, Central				
Cúcuta, Cenabastos	13.000	14.000	13.667	-	Medellín, Central					Mayorista de Antioquia	13.400	14.100	13.825	-
Ibagué, Frigorífico Carlina	18.000	18.000	18.000	-	Mayorista de Antioquia	13.400	14.100	13.825	-	Medellín, Plaza				
Ibagué, Plaza La 21	14.000	15.300	14.675	+	Medellín, Plaza					Minorista José María Villa	17.000	18.000	17.575	=
Malambo (Atlántico), Carnes y carnes	15.100	15.100	15.100	+	Minorista José María Villa	17.000	18.000	17.575	=	Montería (Córdoba)	13.200	14.000	13.675	=
Manizales (Caldas)	14.000	15.000	14.333	=	Montería (Córdoba)	13.200	14.000	13.675	=	Montería, Frigosinú	15.000	15.000	15.000	=
Medellín, Central					Montería, Frigosinú	15.000	15.000	15.000	=	Pereira, La 41	16.000	16.000	16.000	=
Mayorista de Antioquia	13.700	14.400	14.125	-	Pereira, La 41	16.000	16.000	16.000	=	Sincelejo (Sucre)	14.000	14.000	14.000	=
Medellín, Plaza					Sincelejo (Sucre)	14.000	14.000	14.000	=	Valledupar, Mercado Nuevo	14.000	15.000	14.333	=
Minorista José María Villa	17.000	18.000	17.575	=	Valledupar, Mercado Nuevo	14.000	15.000	14.333	=	Villavicencio, CAV	15.000	15.000	15.000	=
Montería (Córdoba)	13.000	13.000	13.000	=	Villavicencio, CAV	15.000	15.000	15.000	=					
Neiva, Surabastos	13.600	14.000	13.800	=										
Palmira (Valle del Cauca)	14.600	16.200	15.533	+										
Pasto (Nariño)	14.100	14.400	14.233	+										
Pereira, La 41	16.000	16.000	16.000	=										
Popayán (Cauca)	12.500	13.000	12.667	+										
Sincelejo (Sucre)	14.000	14.000	14.000	=										

Cuadro 6. Mercados mayoristas. Precios de venta de carnes (continuación)
2016 (23 al 29 de julio)

Productos y mercados	Pesos por kilogramo				Tendencia	Productos y mercados	Pesos por kilogramo				Tendencia
	Mínimo	Máximo	Medio				Mínimo	Máximo	Medio		
Carne de res, chatas						Carne de res, falda (continuación)					
Armenia, Frigocafé	18.000	18.000	18.000	=		Ibagué, Plaza La 21	12.000	13.900	12.725	+	
Barranquilla, Barranquillita	15.000	15.500	15.175	+		Malambo (Atlántico), Carnes y carnes	11.000	11.000	11.000	=	
Barranquilla, Granabastos	16.000	17.200	16.400	=		Manizales (Caldas)	9.000	10.000	9.333	=	
Bogotá, D. C., Frigorífico Ble Ltda.	15.400	16.000	15.754	--		Medellín, Central					
Bogotá, D. C., Frigorífico Guadalupe	15.000	17.000	16.000	--		Mayorista de Antioquia	11.100	12.300	11.900	-	
Bogotá, D. C., Paloquemao	17.000	18.000	17.667	-		Medellín, Plaza					
Bucaramanga, Frigoríficos	22.300	22.300	22.300	=		Minorista José María Villa	15.000	16.000	15.300	+	
Buenaventura (Valle del Cauca)	18.800	20.600	19.467	-		Montería (Córdoba)	9.500	10.000	9.875	=	
Cali, Santa Helena	18.000	20.000	19.033	+		Palmira (Valle del Cauca)	8.400	9.000	8.600	+	
Cúcuta, Cenabastos	15.000	16.000	15.667	+		Pasto (Nariño)	9.900	10.200	10.033	+	
Cúcuta, La Nueva Sexta	15.000	16.000	15.667	=		Pereira, La 41	11.000	12.000	11.500	=	
Ibagué, Plaza La 21	16.000	18.000	16.975	+		Popayán (Cauca)	9.000	9.000	9.000	+	
Malambo (Atlántico), Carnes y carnes	16.200	16.200	16.200	=		Tuluá (Valle del Cauca)	9.000	9.000	9.000	+	
Medellín, Central						Carne de res, lomo de brazo					
Mayorista de Antioquia	17.500	19.100	18.150	-		Armenia, Frigocafé	15.000	15.000	15.000	=	
Medellín, Plaza						Bogotá, D. C., Paloquemao	13.600	14.000	13.867	-	
Minorista José María Villa	22.000	24.000	22.500	=		Cúcuta, Cenabastos	12.000	17.000	13.667	+	
Montería (Córdoba)	13.000	13.000	13.000	=		Cúcuta, La Nueva Sexta	12.000	14.000	12.667	=	
Montería, Frigosinú	17.000	17.000	17.000	=		Montería (Córdoba)	12.000	13.000	12.250	=	
Palmira (Valle del Cauca)	14.800	16.600	15.733	+		Montería, Frigosinú	12.000	12.000	12.000	=	
Pereira, La 41	19.000	20.000	19.500	=		Pasto (Nariño)	14.200	14.500	14.367	+	
Popayán (Cauca)	15.000	15.000	15.000	=		Pereira, La 41	13.000	14.000	13.500	+	
Tuluá (Valle del Cauca)	19.000	20.400	19.467	+		Popayán (Cauca)	12.000	12.500	12.333	=	
Valledupar, Mercado Nuevo	16.000	17.000	16.333	=		Sincelejo (Sucre)	10.000	10.000	10.000	=	
Villavicencio, CAV	16.000	16.000	16.000	=		Valledupar, Mercado Nuevo	13.000	14.000	13.667	=	
Carne de res, cogote						Carne de res, lomo fino					
Armenia, Frigocafé	12.000	12.000	12.000	=		Armenia, Frigocafé	20.000	20.000	20.000	=	
Bogotá, D. C., Frigorífico Ble Ltda.	10.000	11.800	10.975	--		Barranquilla, Barranquillita	21.400	22.000	21.625	-	
Bogotá, D. C., Frigorífico Guadalupe	10.500	12.000	11.375	--		Barranquilla, Granabastos	21.000	22.000	21.333	=	
Bogotá, D. C., Paloquemao	12.000	13.000	12.667	-		Bogotá, D. C., Frigorífico Ble Ltda.	20.000	23.000	21.125	-	
Bucaramanga, Frigoríficos	13.000	13.000	13.000	=		Bogotá, D. C., Frigorífico Guadalupe	20.000	23.000	21.563	-	
Ibagué, Frigorífico Carlina	8.900	8.900	8.900	+		Bogotá, D. C., Paloquemao	22.000	22.000	22.000	--	
Ibagué, Plaza La 21	7.000	7.600	7.275	+		Bucaramanga, Frigoríficos	35.000	35.000	35.000	=	
Manizales (Caldas)	8.000	9.000	8.500	=		Buenaventura (Valle del Cauca)	20.000	20.000	20.000	=	
Montería (Córdoba)	9.500	10.000	9.800	=		Cali, Santa Helena	18.000	20.000	19.333	+	
Montería, Frigosinú	12.000	12.000	12.000	=		Cúcuta, Cenabastos	13.000	16.000	15.000	-	
Pereira, La 41	11.000	12.000	11.500	=		Cúcuta, La Nueva Sexta	15.000	16.000	15.667	+	
Carne de res, costilla						Ibagué, Plaza La 21	20.000	22.000	21.333	++	
Armenia, Frigocafé	8.000	8.000	8.000	=		Malambo (Atlántico), Carnes y carnes	22.500	22.500	22.500	=	
Barranquilla, Barranquillita	5.500	6.000	5.725	=		Manizales (Caldas)	16.000	17.000	16.333	=	
Bogotá, D. C., Frigorífico Ble Ltda.	10.000	11.000	10.788	--		Medellín, Central					
Bogotá, D. C., Frigorífico Guadalupe	10.400	12.000	11.092	--		Mayorista de Antioquia	21.000	22.000	21.750	-	
Bogotá, D. C., Paloquemao	12.000	13.000	12.667	-		Medellín, Plaza					
Bucaramanga, Frigoríficos	9.600	9.600	9.600	=		Minorista José María Villa	28.000	32.000	29.500	+	
Buenaventura (Valle del Cauca)	11.000	11.200	11.133	=		Montería (Córdoba)	17.800	18.500	18.200	=	
Cali, Santa Helena	7.500	8.000	7.767	+		Montería, Frigosinú	28.000	28.000	28.000	=	
Cúcuta, La Nueva Sexta	8.000	9.000	8.667	=		Pasto (Nariño)	15.800	16.000	15.900	+	
Ibagué, Frigorífico Carlina	8.900	8.900	8.900	+		Pereira, La 41	20.000	20.000	20.000	=	
Malambo (Atlántico), Carnes y carnes	6.800	6.800	6.800	-		Sincelejo (Sucre)	16.000	16.000	16.000	=	
Manizales (Caldas)	5.000	8.000	6.667	=		Tuluá (Valle del Cauca)	24.000	25.000	24.500	+	
Medellín, Central						Valledupar, Mercado Nuevo	17.000	18.000	17.333	=	
Mayorista de Antioquia	6.200	6.800	6.525	-		Villavicencio, CAV	19.000	20.000	19.500	=	
Medellín, Plaza						Carne de res molida, murillo					
Minorista José María Villa	7.000	8.200	7.300	=		Bogotá, D. C., Frigorífico Ble Ltda.	9.800	10.800	10.175	--	
Montería (Córdoba)	5.500	6.000	5.875	=		Bogotá, D. C., Frigorífico Guadalupe	10.000	12.000	10.938	--	
Pasto (Nariño)	7.800	8.000	7.900	=		Bogotá, D. C., Paloquemao	12.000	13.000	12.467	-	
Valledupar, Mercado Nuevo	8.000	8.000	8.000	=		Bucaramanga, Frigoríficos	11.600	11.600	11.600	=	
Villavicencio, CAV	10.000	10.000	10.000	=		Cúcuta, Cenabastos	11.000	13.000	11.667	=	
Carne de res en canal						Ibagué, Frigorífico Carlina	14.900	14.900	14.900	n.d.	
Armenia, Frigocafé	12.500	12.500	12.500	=		Ibagué, Plaza La 21	10.000	11.900	10.575	+++	
Ibagué, Plaza La 21	8.800	8.800	8.800	+		Neiva, Surabastos	9.000	9.400	9.100	+	
Malambo (Atlántico), Carnes y carnes	7.400	7.400	7.400	=		Villavicencio, CAV	11.000	11.000	11.000	=	
Montería (Córdoba)	7.200	7.800	7.500	=		Carne de res, morrillo					
Montería, Frigosinú	9.000	9.000	9.000	=		Armenia, Frigocafé	14.000	14.000	14.000	=	
Popayán (Cauca)	7.100	7.300	7.167	+		Bogotá, D. C., Frigorífico Ble Ltda.	11.000	12.000	11.450	--	
Carne de res, falda						Bogotá, D. C., Frigorífico Guadalupe	11.000	13.000	11.938	--	
Armenia, Frigocafé	12.000	12.000	12.000	=		Bogotá, D. C., Paloquemao	13.600	14.000	13.867	-	
Barranquilla, Barranquillita	10.800	11.000	10.900	=		Bucaramanga, Frigoríficos	11.000	11.000	11.000	=	
Barranquilla, Granabastos	12.000	13.000	12.667	=		Cali, Santa Helena	13.000	13.500	13.167	-	
Bogotá, D. C., Frigorífico Ble Ltda.	11.000	11.800	11.325	--		Cúcuta, Cenabastos	12.000	15.000	13.000	++	
Bogotá, D. C., Frigorífico Guadalupe	11.000	13.000	12.104	--		Cúcuta, La Nueva Sexta	12.000	12.000	12.000	=	
Bogotá, D. C., Paloquemao	12.000	12.000	12.000	-		Ibagué, Frigorífico Carlina	14.900	14.900	14.900	=	
Buenaventura (Valle del Cauca)	14.600	16.000	15.200	-		Ibagué, Plaza La 21	11.000	12.000	11.525	+	
Cali, Santa Helena	7.500	8.000	7.800	-		Malambo (Atlántico), Carnes y carnes	9.000	9.000	9.000	=	
Cartagena, Bazurto	11.000	11.200	11.150	+		Manizales (Caldas)	11.000	12.000	11.667	=	
Cúcuta, Cenabastos	12.000	13.000	12.333	+		Medellín, Central					
Cúcuta, La Nueva Sexta	12.000	12.000	12.000	=		Mayorista de Antioquia	11.200	12.100	11.700	-	
Ibagué, Frigorífico Carlina	15.900	15.900	15.900	=		Montería (Córdoba)	9.000	10.000	9.750	=	


Cuadro 6. Mercados mayoristas. Precios de venta de carnes (continuación)
2016 (23 al 29 de julio)

Productos y mercados	Pesos por kilogramo				Tenden- cia	Productos y mercados	Pesos por kilogramo				Tenden- cia
	Mínimo	Máximo	Medio				Mínimo	Máximo	Medio		
Carne de res, morrillo (continuación)						Carne de res, pecho (continuación)					
Montería, Frigosinú	12.000	12.000	12.000	=		Cali, Santa Helena	15.000	15.700	15.433	++	
Palmira (Valle del Cauca)	13.000	14.000	13.467	+		Cúcuta, Cenabastos	12.000	13.000	12.333	+	
Pasto (Nariño)	10.700	11.000	10.833	+		Cúcuta, La Nueva Sexta	12.000	12.000	12.000	=	
Pereira, La 41	13.000	14.000	13.500	=		Ibagué, Frigorífico Carlima	14.900	14.900	14.900	=	
Popayán (Cauca)	9.500	9.500	9.500	=		Ibagué, Plaza La 21	12.000	13.000	12.575	+	
Tuluá (Valle del Cauca)	12.000	12.500	12.333	+		Medellín, Central					
Villavicencio, CAV	11.000	12.000	11.500	=		Mayorista de Antioquia	8.500	9.000	8.650	-	
						Medellín, Plaza					
Carne de res, muchacho						Minorista José María Villa	11.800	13.800	12.850	=	
Armenia, Frigocafé	15.700	15.700	15.700	=		Montería (Córdoba)	12.000	12.000	12.000	=	
Barranquilla, Barranquillita	12.800	13.000	12.900	-		Montería, Frigosinú	12.000	12.000	12.000	=	
Barranquilla, Granabastos	15.000	16.000	15.533	=		Palmira (Valle del Cauca)	12.800	13.600	13.133	=	
Bogotá, D. C., Frigorífico Ble Ltda.	14.000	17.000	15.146	--		Pasto (Nariño)	10.700	11.000	10.833	+	
Bogotá, D. C., Paloquemao	17.000	17.000	17.000	=		Pereira, La 41	11.000	12.000	11.500	=	
Bucaramanga, Frigoríficos	17.500	17.500	17.500	=		Popayán (Cauca)	9.500	9.500	9.500	=	
Buenaventura (Valle del Cauca)	16.000	18.000	17.000	=		Tuluá (Valle del Cauca)	12.800	13.400	13.067	+	
Cali, Santa Helena	15.800	16.400	16.067	++		Valledupar, Mercado Nuevo	11.000	12.000	11.667	=	
Cartagena, Bazurto	13.200	13.400	13.300	+							
Cúcuta, Cenabastos	13.000	15.000	14.000	++		Carne de res, punta de anca					
Cúcuta, La Nueva Sexta	13.000	14.000	13.333	=		Barranquilla, Barranquillita	14.800	15.000	14.950	=	
Ibagué, Frigorífico Carlima	15.900	15.900	15.900	=		Barranquilla, Granabastos	15.000	16.000	15.533	-	
Ibagué, Plaza La 21	14.000	15.900	14.825	+		Bogotá, D. C., Frigorífico Ble Ltda.	15.000	17.000	15.792	--	
Malambo (Atlántico), Carnes y carnes	15.000	15.000	15.000	=		Bogotá, D. C., Frigorífico Guadalupe	16.000	17.000	16.667	--	
Manizales (Caldas)	14.000	15.000	14.333	=		Bogotá, D. C., Paloquemao	17.000	17.000	17.000	-	
Medellín, Central						Bucaramanga, Frigoríficos	22.000	22.000	22.000	=	
Mayorista de Antioquia	13.000	14.100	13.525	-		Buenaventura (Valle del Cauca)	16.600	18.600	17.400	+	
Medellín, Plaza						Cali, Santa Helena	18.000	20.000	19.000	++	
Minorista José María Villa	16.800	18.000	17.200	=		Cartagena, Bazurto	13.100	13.300	13.150	+	
Montería (Córdoba)	15.000	15.000	15.000	=		Cúcuta, Cenabastos	14.000	16.000	15.000	=	
Montería, Frigosinú	14.500	14.500	14.500	=		Cúcuta, La Nueva Sexta	13.000	15.000	14.333	=	
Palmira (Valle del Cauca)	14.600	16.000	15.300	+		Ibagué, Plaza La 21	15.000	18.500	16.375	+	
Pasto (Nariño)	14.300	14.500	14.400	+		Malambo (Atlántico), Carnes y carnes	16.100	16.100	16.100	-	
Pereira, La 41	16.000	16.000	16.000	=		Manizales (Caldas)	15.000	16.000	15.667	=	
Popayán (Cauca)	14.000	15.000	14.333	=		Medellín, Central					
Sincelejo (Sucre)	14.000	14.000	14.000	=		Mayorista de Antioquia	18.000	18.500	18.225	-	
Tuluá (Valle del Cauca)	15.700	16.100	15.933	=		Medellín, Plaza					
Valledupar, Mercado Nuevo	14.000	15.000	14.333	=		Minorista José María Villa	22.000	24.000	22.750	=	
Villavicencio, CAV	15.000	15.000	15.000	=		Montería (Córdoba)	14.500	15.400	15.025	=	
						Montería, Frigosinú	18.500	18.500	18.500	=	
Carne de res, murillo						Palmira (Valle del Cauca)	15.000	17.000	15.933	=	
Armenia, Frigocafé	15.300	15.300	15.300	=		Pasto (Nariño)	14.500	14.700	14.600	+	
Bogotá, D. C., Frigorífico Ble Ltda.	9.800	10.800	10.175	--		Pereira, La 41	18.000	18.000	18.000	=	
Bogotá, D. C., Frigorífico Guadalupe	10.000	12.000	10.938	--		Popayán (Cauca)	14.000	15.000	14.333	=	
Bogotá, D. C., Paloquemao	12.000	12.000	12.000	=		Sincelejo (Sucre)	14.000	14.000	14.000	=	
Bucaramanga, Frigoríficos	12.500	12.500	12.500	=		Tuluá (Valle del Cauca)	16.900	17.000	16.950	=	
Cúcuta, Cenabastos	11.000	13.000	12.333	+		Valledupar, Mercado Nuevo	15.000	16.000	15.333	=	
Cúcuta, La Nueva Sexta	11.000	12.000	11.667	=		Villavicencio, CAV	15.000	15.000	15.000	=	
Ibagué, Frigorífico Carlima	14.900	14.900	14.900	n.d.							
Ibagué, Plaza La 21	10.000	11.900	11.200	+		Carne de res, sobrebarriga					
Medellín, Central						Armenia, Frigocafé	14.500	14.500	14.500	=	
Mayorista de Antioquia	10.500	11.600	11.275	-		Barranquilla, Barranquillita	11.200	11.500	11.375	=	
Montería (Córdoba)	10.000	10.000	10.000	=		Barranquilla, Granabastos	13.000	14.000	13.333	=	
Montería, Frigosinú	12.000	12.000	12.000	=		Bogotá, D. C., Frigorífico Ble Ltda.	11.600	12.000	11.825	--	
Neiva, Surabastos	8.000	9.000	8.750	=		Bogotá, D. C., Frigorífico Guadalupe	10.600	13.500	12.388	--	
Villavicencio, CAV	11.000	12.000	11.500	-		Bogotá, D. C., Paloquemao	13.600	14.000	13.867	-	
						Bucaramanga, Frigoríficos	14.600	14.600	14.600	=	
Carne de res, paletero						Buenaventura (Valle del Cauca)	14.600	15.000	14.800	-	
Armenia, Frigocafé	15.000	15.000	15.000	=		Cali, Santa Helena	14.800	15.600	15.067	++	
Bogotá, D. C., Paloquemao	13.600	14.000	13.867	-		Cartagena, Bazurto	11.000	11.200	11.100	+	
Bucaramanga, Frigoríficos	13.600	13.600	13.600	=		Cúcuta, La Nueva Sexta	12.000	12.000	12.000	=	
Cúcuta, Cenabastos	12.000	13.000	12.333	-		Ibagué, Frigorífico Carlima	14.900	14.900	14.900	=	
Cúcuta, La Nueva Sexta	12.000	12.000	12.000	=		Ibagué, Plaza La 21	12.000	13.500	12.375	+	
Ibagué, Frigorífico Carlima	15.900	15.900	15.900	=		Malambo (Atlántico), Carnes y carnes	11.100	11.100	11.100	=	
Ibagué, Plaza La 21	12.000	15.700	13.425	=		Manizales (Caldas)	12.000	12.000	12.000	=	
Malambo (Atlántico), Carnes y carnes	9.700	9.700	9.700	=		Medellín, Central					
Manizales (Caldas)	12.000	13.000	12.667	-		Mayorista de Antioquia	10.300	11.600	11.250	-	
Medellín, Central						Medellín, Plaza					
Mayorista de Antioquia	12.000	12.900	12.475	-		Minorista José María Villa	13.000	14.500	13.775	-	
Montería (Córdoba)	12.000	13.000	12.500	=		Montería (Córdoba)	11.000	12.000	11.350	=	
Montería, Frigosinú	11.500	11.500	11.500	=		Montería, Frigosinú	12.000	12.000	12.000	=	
Pereira, La 41	14.000	15.000	14.500	=		Neiva, Surabastos	9.000	10.000	9.650	=	
Sincelejo (Sucre)	12.000	12.000	12.000	=		Pasto (Nariño)	10.700	11.000	10.833	+	
Valledupar, Mercado Nuevo	12.000	14.000	12.667	=		Popayán (Cauca)	11.000	11.500	11.333	=	
						Sincelejo (Sucre)	10.000	10.000	10.000	=	
Carne de res, pecho						Tuluá (Valle del Cauca)	13.400	14.200	13.867	+	
Armenia, Frigocafé	14.000	14.000	14.000	=		Valledupar, Mercado Nuevo	12.000	13.000	12.333	+	
Bogotá, D. C., Frigorífico Ble Ltda.	11.600	12.500	11.863	--		Villavicencio, CAV	12.000	12.000	12.000	=	
Bogotá, D. C., Frigorífico Guadalupe	11.500	13.000	12.375	--							
Bogotá, D. C., Paloquemao	13.600	14.000	13.867	-		Menudencias de pollo					
Bucaramanga, Frigoríficos	12.800	12.800	12.800	=		Armenia, Mercar	3.400	3.800	3.600	++	
Buenaventura (Valle del Cauca)	14.600	15.000	14.733	-		Bogotá, D. C., Frigorífico Ble Ltda.	1.000	1.500	1.217	+	

Cuadro 6. Mercados mayoristas. Precios de venta de carnes (conclusión)
2016 (23 al 29 de julio)

Productos y mercados	Pesos por kilogramo				Tendencia	Productos y mercados	Pesos por kilogramo				Tendencia
	Mínimo	Máximo	Medio				Mínimo	Máximo	Medio		
Menudencias de pollo (continuación)						Pierna perril con rabadilla (continuación)					
Bogotá, D. C., Frigorífico Guadalupe	1.000	1.200	1.125		+	Sincelejo (Sucre)	4.600	4.800	4.650		+
Ibagué, Plaza La 21	1.400	2.000	1.800		+++	Tuluá (Valle del Cauca)	6.000	6.400	6.133		=
Montería (Córdoba)	1.500	2.000	1.833		=	Valledupar, Mercado Nuevo	4.000	4.400	4.133		+
Neiva, Surabastos	1.600	1.600	1.600		++	Villavicencio, CAV	6.600	6.800	6.750		+
Pasto (Nariño)	1.000	1.000	1.000		=						
Popayán (Cauca)	800	800	800		=						
Villavicencio, CAV	1.400	1.600	1.500		+						
Muslos de pollo con rabadilla						Pierna perril sin rabadilla					
Valledupar, Mercado Nuevo	4.000	4.400	4.133		+	Bogotá, D. C., Corabastos	6.400	6.800	6.600		+
Muslos de pollo sin rabadilla						Piernas de pollo					
Bogotá, D. C., Corabastos	6.400	7.000	6.733		+	Armenia, Mercar	5.600	6.000	5.733		=
Bogotá, D. C., Frigorífico Ble Ltda.	6.800	6.900	6.833		-	Bogotá, D. C., Corabastos	7.000	7.600	7.333		=
Bogotá, D. C., Frigorífico Guadalupe	7.000	8.000	7.475		+	Bogotá, D. C., Frigorífico Ble Ltda.	8.800	9.000	8.867		=
Bogotá, D. C., Paloquemao	7.500	7.600	7.567		+	Bogotá, D. C., Frigorífico Guadalupe	7.400	7.800	7.513		-
Bogotá, D. C., Plaza Las Flores	5.800	6.500	6.167		-	Bogotá, D. C., Paloquemao	8.000	8.000	8.000		-
Bucaramanga, Frigoríficos	6.900	7.000	6.967		+	Bucaramanga, Frigoríficos	7.200	7.500	7.400		=
Medellín, Central						Cali, Santa Helena	5.600	6.000	5.733		=
Mayorista de Antioquia	7.200	7.400	7.275		=	Cartagena, Bazaruto	6.500	6.500	6.500		+
Pechuga de pollo						Pollo entero congelado sin vísceras					
Armenia, Mercar	7.800	8.600	8.267		+	Barranquilla, Barranquillita	4.500	4.600	4.550		=
Barranquilla, Barranquillita	7.500	7.600	7.525		=	Barranquilla, Granabastos	4.500	4.700	4.600		+
Barranquilla, Granabastos	7.400	7.600	7.533		+	Bucaramanga, Frigoríficos	5.900	6.200	6.067		+
Bogotá, D. C., Corabastos	8.600	9.000	8.800		+	Cali, Galería Alameda	5.600	6.000	5.867		-
Bogotá, D. C., Frigorífico Ble Ltda.	8.600	9.000	8.800		-	Cali, Santa Helena	5.600	5.800	5.667		+
Bogotá, D. C., Frigorífico Guadalupe	8.800	9.200	8.938		-	Cartagena, Bazaruto	4.800	4.800	4.800		+
Bogotá, D. C., Paloquemao	9.800	10.000	9.933		-	Medellín, Central					
Bogotá, D. C., Plaza Las Flores	7.800	8.500	8.050		-	Mayorista de Antioquia	7.000	7.700	7.350		=
Bucaramanga, Frigoríficos	8.400	8.500	8.467		+	Medellín, Plaza					
Buenaventura (Valle del Cauca)	7.600	8.000	7.867		+	Minorista José María Villa	5.000	5.200	5.100		-
Cali, Galería Alameda	7.600	7.980	7.793		-	Palmira (Valle del Cauca)	6.000	6.400	6.200		+
Cali, Santa Helena	7.800	8.000	7.867		-	Pasto (Nariño)	7.000	7.400	7.200		+
Cartagena, Bazaruto	7.500	7.600	7.550		-	Popayán (Cauca)	5.800	5.800	5.800		+
Cúcuta, Cenabastos	7.700	7.950	7.867		=	Tuluá (Valle del Cauca)	5.600	6.000	5.867		+
Ibagué, Plaza La 21	9.000	9.600	9.400		+	Valledupar, Mercado Nuevo	6.000	6.600	6.267		=
Manizales (Caldas)	8.000	8.600	8.367		=						
Medellín, Central						Pollo entero fresco con vísceras					
Mayorista de Antioquia	8.200	8.600	8.325		=	Ibagué, Plaza La 21	6.000	6.800	6.467		+
Medellín, Plaza						Pollo entero fresco sin vísceras					
Minorista José María Villa	7.800	8.000	7.900		+	Armenia, Mercar	5.400	5.500	5.433		-
Montería (Córdoba)	7.800	7.800	7.800		=	Bogotá, D. C., Corabastos	6.400	7.000	6.733		+
Neiva, Surabastos	8.000	8.400	8.200		+	Bogotá, D. C., Frigorífico Ble Ltda.	6.800	7.000	6.933		-
Palmira (Valle del Cauca)	8.200	8.600	8.400		+	Bogotá, D. C., Frigorífico Guadalupe	6.500	6.600	6.588		-
Pasto (Nariño)	10.200	10.400	10.333		+	Bogotá, D. C., Paloquemao	7.000	7.400	7.200		-
Popayán (Cauca)	8.000	8.200	8.100		+	Bogotá, D. C., Plaza Las Flores	6.000	6.600	6.267		-
Santa Marta (Magdalena)	8.000	8.300	8.167		-	Bucaramanga, Frigoríficos	5.900	6.200	6.050		=
Sincelejo (Sucre)	8.000	8.000	8.000		+	Cúcuta, Cenabastos	6.000	6.200	6.120		+
Tuluá (Valle del Cauca)	8.800	9.000	8.950		+	Ibagué, Plaza La 21	7.000	8.000	7.533		+++
Valledupar, Mercado Nuevo	7.000	7.600	7.367		+	Palmira (Valle del Cauca)	5.600	5.800	5.700		++
Villavicencio, CAV	8.600	9.000	8.800		-	Pasto (Nariño)	6.800	7.400	7.133		+
Pierna perril con rabadilla						Pollo entero fresco sin vísceras					
Armenia, Mercar	4.500	4.700	4.600		-	Sincelejo (Sucre)	5.800	6.000	5.900		=
Barranquilla, Barranquillita	4.000	4.200	4.100		-	Tuluá (Valle del Cauca)	6.000	6.800	6.400		+
Barranquilla, Granabastos	4.100	4.400	4.233		+	Villavicencio, CAV	6.800	7.000	6.850		=
Bogotá, D. C., Frigorífico Guadalupe	6.000	7.000	6.525		+						
Bogotá, D. C., Plaza Las Flores	5.500	6.000	5.817		+	Rabadillas de pollo					
Bucaramanga, Frigoríficos	4.800	5.100	4.900		=	Armenia, Mercar	1.300	1.400	1.333		+
Buenaventura (Valle del Cauca)	4.600	5.000	4.867		+	Bucaramanga, Frigoríficos	1.750	2.300	2.025		=
Cali, Galería Alameda	5.000	5.600	5.267		+	Manizales (Caldas)	2.000	3.000	2.500		=
Cali, Santa Helena	4.580	4.600	4.593		+						
Cartagena, Bazaruto	3.700	4.000	3.775		+						
Cúcuta, Cenabastos	4.592	4.600	4.596		++						
Ibagué, Plaza La 21	6.800	7.000	6.933		+++						
Medellín, Central											
Mayorista de Antioquia	5.200	5.400	5.275		+						
Medellín, Plaza											
Minorista José María Villa	4.600	4.800	4.700		+						
Montería (Córdoba)	4.500	4.700	4.600		+						
Neiva, Surabastos	5.600	6.000	5.700		+						
Palmira (Valle del Cauca)	4.600	4.800	4.700		+						
Pasto (Nariño)	6.200	6.600	6.400		+						
Santa Marta (Magdalena)	4.500	4.600	4.533		-						

Tendencias:
 (---) Variación mayor al -20 %
 (--) Variación entre -10 % y -20 %
 (-) Variación entre 0 % y -10 %

(=) Variación igual a 0 %
 (+) Variación entre 0 % y 10 %
 (+) Variación entre 10 % y 20 %
 (+++) Variación mayor al 20 %
 (n.d.) No determinado



Cuadro 7. Mercados mayoristas. Precios de venta de pescados 2016 (23 al 29 de julio)

Productos y mercados	Pesos por kilogramo				Tendencia	Productos y mercados	Pesos por kilogramo				Tendencia	
	Mínimo	Máximo	Medio	Precios			Mínimo	Máximo	Medio	Precios		
Almejas con concha						Calamar blanco entero						
Cali, Galería Alameda	7.800	8.400	8.067	-		Bogotá, D. C., Corabastos	8.000	8.500	8.333	+		
Cali, Santa Helena	7.000	7.500	7.333	+		Bogotá, D. C., Paloquemao	10.000	10.000	10.000	=		
Medellín, Central						Cali, Galería Alameda	8.000	10.300	9.050	+		
Mayorista de Antioquia	5.500	7.700	6.300	-		Cali, Santa Helena	6.900	7.800	7.233	-		
Almejas sin concha						Palmira (Valle del Cauca)	7.800	8.500	8.150	=		
Cali, Galería Alameda	12.800	16.000	13.950	-		Tuluá (Valle del Cauca)	8.200	9.000	8.600	=		
Cali, Santa Helena	10.800	11.500	11.100	--		Calamar morado entero						
Medellín, Central						Bogotá, D. C., Corabastos	12.500	13.000	12.725	-		
Mayorista de Antioquia	15.500	17.700	16.550	+		Cali, Galería Alameda	11.000	12.500	11.750	-		
Palmira (Valle del Cauca)	10.800	12.000	11.400	=		Cali, Santa Helena	13.500	14.000	13.833	+++		
Bagre rayado						Tuluá (Valle del Cauca)	14.000	15.000	14.500	=		
en postas congelado						Camarón tigre precocido seco						
Bogotá, D. C., Paloquemao	17.000	18.000	17.333	-		Bogotá, D. C., Paloquemao	33.000	34.000	33.667	-		
Manizales (Caldas)	20.000	22.000	21.000	=		Cali, Galería Alameda	34.000	37.000	35.667	-		
Medellín, Central						Cali, Santa Helena	30.000	31.500	30.833	-		
Mayorista de Antioquia	17.000	19.000	18.000	=		Medellín, Central						
Tunja, Complejo						Mayorista de Antioquia	33.000	36.000	35.000	+		
de Servicios del Sur	15.000	16.000	15.500	=		Popayán (Cauca)	31.000	32.000	31.500	-		
Villavicencio, CAV	16.000	17.000	16.500	=		Tuluá (Valle del Cauca)	30.000	32.000	31.000	=		
Bagre rayado entero congelado						Camarón títí precocido seco						
Bogotá, D. C., Plaza Las Flores	11.200	12.800	12.000	-		Bogotá, D. C., Paloquemao	29.000	29.000	29.000	-		
Cali, Galería Alameda	18.800	20.000	19.400	+		Pereira, Mercasa	14.200	15.000	14.600	=		
Cali, Santa Helena	13.800	15.000	14.267	+		Popayán (Cauca)	23.000	23.000	23.000	-		
Palmira (Valle del Cauca)	15.500	17.500	16.500	=		Santa Marta (Magdalena)	20.000	20.000	20.000	=		
Pereira, Mercasa	21.000	22.000	21.500	=		Capaz Magdalena fresco						
Popayán (Cauca)	14.500	15.000	14.750	+		Tunja, Complejo						
Santa Marta (Magdalena)	14.000	15.000	14.667	+		de Servicios del Sur	12.000	12.000	12.000	-		
Bagre rayado entero fresco						Cazuela de mariscos (paquete)						
Bogotá, D. C., Paloquemao	17.000	18.000	17.333	-		Bogotá, D. C., Corabastos	8.500	10.000	9.250	-		
Cúcuta, La Nueva Sexta	11.000	11.000	11.000	=		Bogotá, D. C., Paloquemao	12.000	12.000	12.000	+		
Neiva, Surabastos	16.000	17.000	16.250	-		Medellín, Central						
Valledupar, Mercado Nuevo	16.000	18.000	17.000	n.d.		Mayorista de Antioquia	13.000	15.000	13.733	=		
Villavicencio, CAV	12.000	12.000	12.000	-		Corvina, filete congelado nacional						
Blanquillo entero fresco						Buenaventura (Valle del Cauca)	26.000	28.000	27.333	+		
Bucaramanga, Centroabastos	12.000	12.000	12.000	=		Cali, Galería Alameda	34.500	37.400	35.967	-		
Valledupar, Mercado Nuevo	15.000	15.000	15.000	=		Langostino U12						
Bocachico criollo fresco						Bogotá, D. C., Paloquemao	74.000	76.000	75.333	+		
Montería (Córdoba)	15.000	16.000	15.500	-		Cali, Galería Alameda	77.600	84.000	80.533	-		
Neiva, Surabastos	20.000	20.000	20.000	=		Medellín, Central						
Santa Marta (Magdalena)	12.000	12.000	12.000	=		Mayorista de Antioquia	78.000	84.000	80.667	=		
Valledupar, Mercado Nuevo	20.000	20.000	20.000	=		Langostino 16-20						
Bocachico importado congelado						Bogotá, D. C., Corabastos	56.000	58.000	56.667	-		
Armenia, Mercar	9.000	9.000	9.000	+		Buenaventura (Valle del Cauca)	48.000	50.000	48.667	=		
Barranquilla, Barranquillita	8.500	9.000	8.750	+		Cali, Galería Alameda	53.600	64.000	58.800	-		
Bogotá, D. C., Plaza Las Flores	8.000	8.000	8.000	=		Cali, Santa Helena	54.500	56.000	55.167	-		
Cali, Galería Alameda	10.000	11.400	10.633	-		Merluza, filete importado						
Cali, Santa Helena	7.900	8.600	8.167	-		Armenia, Mercar	10.000	12.000	11.000	-		
Cartagena, Bazurto	7.500	8.000	7.875	+		Cali, Galería Alameda	13.000	14.000	13.333	+		
Manizales (Caldas)	8.000	12.000	9.600	=		Medellín, Central						
Montería (Córdoba)	12.000	13.000	12.375	+++		Mayorista de Antioquia	10.400	14.000	12.100	=		
Palmira (Valle del Cauca)	8.000	9.000	8.500	=		Palmira (Valle del Cauca)	10.500	12.000	11.250	=		
Pereira, Mercasa	8.000	8.000	8.000	=		Merluza, filete nacional						
Popayán (Cauca)	8.800	8.800	8.800	-		Bogotá, D. C., Corabastos	30.000	30.000	30.000	=		
Santa Marta (Magdalena)	9.000	9.000	9.000	=		Bogotá, D. C., Paloquemao	30.000	32.000	31.333	+		
Sincelejo (Sucre)	8.500	8.500	8.500	=		Cali, Galería Alameda	33.000	34.000	33.500	-		
Tuluá (Valle del Cauca)	9.500	10.000	9.750	=		Palmira (Valle del Cauca)	24.000	27.000	25.500	=		
Valledupar, Mercado Nuevo	8.750	9.000	8.875	=		Mojarra lora entera congelada						
Cachama de cultivo fresca						Armenia, Mercar	12.600	13.000	12.800	-		
Bogotá, D. C., Plaza Las Flores	5.600	6.400	6.067	-		Barranquilla, Barranquillita	6.400	6.600	6.500	+		
Bucaramanga, Centroabastos	7.200	8.000	7.500	-		Mojarra lora entera fresca						
Cúcuta, La Nueva Sexta	6.500	7.000	6.625	-		Barranquilla, Barranquillita	7.000	7.500	7.275	+		
Ibagué, Plaza La 21	6.400	6.800	6.667	+		Cartagena, Bazurto	8.500	9.000	8.833	-		
Montería (Córdoba)	7.000	8.000	7.400	+		Montería (Córdoba)	9.000	10.000	9.750	-		
Sincelejo (Sucre)	7.000	7.000	7.000	=		Sincelejo (Sucre)	7.000	7.000	7.000	=		
Villavicencio, CAV	8.000	8.000	8.000	=		Valledupar, Mercado Nuevo	9.000	10.000	9.333	=		
Yopal (Casarene)	7.000	7.000	7.000	n.d.		Nicuro fresco						
Calamar anillos						Bogotá, D. C., Plaza Las Flores	6.400	6.400	6.400	+		
Bogotá, D. C., Corabastos	15.500	16.000	15.875	-								
Cali, Galería Alameda	16.000	18.000	17.000	-								
Cali, Santa Helena	10.400	11.900	11.100	+								
Palmira (Valle del Cauca)	12.000	13.200	12.600	=								
Tuluá (Valle del Cauca)	14.000	14.000	14.000	=								

Cuadro 7. Mercados mayoristas. Precios de venta de pescados (conclusión)
2016 (23 al 29 de julio)

Productos y mercados	Pesos por kilogramo				Tendencia	Productos y mercados	Pesos por kilogramo				Tendencia
	Mínimo	Máximo	Medio				Mínimo	Máximo	Medio		
Palmitos de mar						Tilapia, filete congelado (continuación)					
Bogotá, D. C., Corabastos	10.000	10.000	10.000	=		Cali, Galería Alameda	18.000	20.200	18.750	-	
Bogotá, D. C., Paloquemao	11.000	12.000	11.667	=		Cali, Santa Helena	14.000	14.500	14.167	-	
Medellín, Central						Medellín, Central					
Mayorista de Antioquia	9.000	13.600	11.450	=		Mayorista de Antioquia	15.000	19.000	17.000	=	
Pargo rojo entero congelado						Palmira (Valle del Cauca)	13.000	15.000	14.000	=	
Bogotá, D. C., Corabastos	22.000	24.000	22.750	-		Popayán (Cauca)	14.500	15.000	14.750	-	
Cali, Galería Alameda	18.000	22.000	19.125	-		Tuluá (Valle del Cauca)	15.000	16.000	15.500	=	
Cali, Santa Helena	14.800	16.800	15.533	n.d.							
Medellín, Central						Tilapia, lomitos					
Mayorista de Antioquia	25.000	28.000	26.000	=		Medellín, Central					
Palmira (Valle del Cauca)	15.800	18.000	16.900	=		Mayorista de Antioquia	5.200	7.000	6.475	=	
Pargo rojo entero fresco											
Cartagena, Bazurto	21.000	22.000	21.750	-		Tilapia roja entera congelada					
Santa Marta (Magdalena)	22.000	22.000	22.000	n.d.		Barranquilla, Barranquillita	9.500	10.000	9.725	-	
Valledupar, Mercado Nuevo	20.000	22.000	21.000	+		Cali, Galería Alameda	15.000	16.700	15.900	=	
Pargo rojo platero						Cali, Santa Helena	13.800	14.000	13.933	-	
Buenaventura (Valle del Cauca)	18.000	18.000	18.000	++		Cartagena, Bazurto	9.800	10.000	9.900	=	
Cali, Galería Alameda	24.800	26.000	25.267	-		Medellín, Central					
Cali, Santa Helena	9.500	10.000	9.667	--		Mayorista de Antioquia	13.800	16.000	14.600	=	
Cartagena, Bazurto	23.000	24.000	23.500	+		Palmira (Valle del Cauca)	11.500	13.000	12.250	=	
Santa Marta (Magdalena)	22.000	22.000	22.000	=		Pasto (Nariño)	9.000	10.000	9.500	=	
Pescado cabezas						Pereira, Mercasa	13.000	14.700	13.900	=	
Bogotá, D. C., Paloquemao	6.000	6.000	6.000	=		Santa Marta (Magdalena)	12.000	12.000	12.000	n.d.	
Cali, Galería Alameda	6.000	7.000	6.250	=		Tuluá (Valle del Cauca)	12.000	12.000	12.000	=	
Palmira (Valle del Cauca)	6.000	6.500	6.250	=							
Pereira, Mercasa	2.000	2.500	2.200	=		Tilapia roja entera fresca					
Popayán (Cauca)	4.500	4.600	4.550	+		Barranquilla, Barranquillita	11.800	12.200	12.000	=	
Santa Marta (Magdalena)	4.000	4.000	4.000	=		Bogotá, D. C., Paloquemao	14.000	15.000	14.333	-	
Róbalo, filete congelado						Bogotá, D. C., Plaza Las Flores	10.000	11.200	10.600	+	
Armenia, Mercar	11.000	12.000	11.500	n.d.		Bucaramanga, Centroabastos	11.200	11.600	11.417	-	
Manizales (Caldas)	11.800	14.000	12.900	=		Cartagena, Bazurto	11.000	12.000	11.250	=	
Medellín, Central						Cúcuta, La Nueva Sexta	11.000	11.500	11.250	n.d.	
Mayorista de Antioquia	9.000	11.000	9.950	-		Ibagué, Plaza La 21	10.400	10.400	10.400	=	
Salmón, filete congelado						Montería (Córdoba)	10.800	11.000	10.950	-	
Armenia, Mercar	28.000	30.000	29.000	=		Neiva, Surabastos	10.000	12.000	11.500	++	
Bogotá, D. C., Corabastos	30.000	32.000	30.750	-		Tunja, Complejo					
Bogotá, D. C., Paloquemao	36.000	38.000	37.000	+		de Servicios del Sur	12.000	12.000	12.000	=	
Cali, Galería Alameda	32.000	40.600	36.200	+		Valledupar, Mercado Nuevo	12.000	13.000	12.333	=	
Cali, Santa Helena	34.200	36.200	35.500	+		Villavicencio, CAV	13.000	14.000	13.500	=	
Medellín, Central											
Mayorista de Antioquia	34.000	35.000	34.500	+		Toyo blanco, filete congelado					
Palmira (Valle del Cauca)	26.500	29.000	27.750	+		Bogotá, D. C., Corabastos	11.000	12.000	11.625	+	
Popayán (Cauca)	33.000	34.000	33.500	+		Bogotá, D. C., Paloquemao	16.000	16.400	16.133	-	
Sierra entera congelada						Cali, Galería Alameda	12.000	15.000	13.500	+	
Armenia, Mercar	14.600	15.000	14.800	=		Cali, Santa Helena	9.500	9.500	9.500	n.d.	
Bogotá, D. C., Corabastos	14.000	15.000	14.625	+		Palmira (Valle del Cauca)	11.800	13.000	12.400	=	
Bogotá, D. C., Paloquemao	14.000	15.000	14.333	-		Popayán (Cauca)	9.500	10.000	9.750	=	
Buenaventura (Valle del Cauca)	12.000	12.000	12.000	=		Tuluá (Valle del Cauca)	11.000	13.000	12.000	=	
Cali, Galería Alameda	14.800	16.500	15.575	-							
Cali, Santa Helena	13.000	13.500	13.167	-		Trucha en corte mariposa					
Cartagena, Bazurto	16.000	16.000	16.000	=		Armenia, Mercar	12.800	13.000	12.900	+	
Medellín, Central						Bogotá, D. C., Corabastos	12.000	13.000	12.375	-	
Mayorista de Antioquia	12.000	13.500	12.833	+		Bogotá, D. C., Paloquemao	13.000	14.000	13.333	-	
Palmira (Valle del Cauca)	12.500	14.000	13.250	=		Cali, Galería Alameda	14.500	16.600	15.425	-	
Santa Marta (Magdalena)	22.000	22.000	22.000	=		Cali, Santa Helena	12.000	12.500	12.333	--	
Tilapia, filete congelado						Manizales (Caldas)	14.000	15.000	14.500	=	
Bogotá, D. C., Corabastos	14.500	15.000	14.875	+		Medellín, Central					

Tendencias:
(---) Variación mayor al -20 %
(--) Variación entre -10 % y -20 %
(-) Variación entre 0 % y -10 %

(=) Variación igual a 0 %
(+) Variación entre 0 % y 10 %
(++) Variación entre 10 % y 20 %
(+++) Variación mayor al 20 %
(n.d.) No determinado


**Cuadro 8. Mercados mayoristas. Precios de venta de productos procesados
2016 (23 al 29 de julio)**

Productos y mercados	Pesos por kilogramo				Tenden- cia	Productos y mercados	Pesos por kilogramo				Tenden- cia			
	Mínimo	Máximo	Medio	Precios			Mínimo	Máximo	Medio	Precios				
Aceite girasol						Avena en hojuelas (continuación)								
Barranquilla, Barranquillita	9.150	9.200	9.171	-	Sincelejo (Sucre)	6.135	6.302	6.208	+	Tuluá (Valle del Cauca)	6.250	6.344	6.285	-
Barranquilla, Granabastos	9.304	9.904	9.486	+	Valledupar, Mercado Nuevo	4.833	4.833	4.833	+	Villavicencio, CAV	6.146	6.667	6.432	=
Cartagena, Bazurto	5.833	6.000	5.917	=	Avena molida					Bogotá, D. C., Corabastos	7.000	7.167	7.111	+
Medellín, Central					Bogotá, D. C., Paloquemao	7.667	7.833	7.778	+	Bogotá, D. C., Plaza España	6.992	7.167	7.053	-
Mayorista de Antioquia	8.750	9.000	8.833	=	Cali, La Floresta	6.667	6.833	6.757	+	Cali, Santa Helena	6.563	6.979	6.736	=
Montería (Córdoba)	5.833	6.017	5.908	=	Cali, Siloé	6.563	6.667	6.615	=	Ibagué, Plaza La 21	6.500	7.400	6.963	=
Pereira, Mercasa	8.990	9.740	9.365	=	Neiva, Surabastos	7.167	7.500	7.271	+	Palmira (Valle del Cauca)	6.750	7.500	7.083	+
Santa Marta (Magdalena)	7.926	7.981	7.957	-	Palmira (Valle del Cauca)	6.600	6.675	6.638	=	Pereira, Mercasa	6.600	6.675	6.638	=
Sincelejo (Sucre)	5.750	5.983	5.871	-	Popayán (Cauca)	5.750	5.833	5.806	=	Tuluá (Valle del Cauca)	6.396	6.677	6.580	-
Valledupar, Mercado Nuevo	7.917	8.000	7.944	=	Villavicencio, CAV	6.250	6.875	6.667	=	Azúcar morena				
Aceite soya					Bogotá, D. C., Plaza España	3.360	3.440	3.387	+	Cali, La Floresta	2.920	3.060	2.993	=
Cartago (Valle del Cauca)	5.242	6.000	5.617	+	Cali, Siloé	2.880	3.000	2.940	-	Cartago (Valle del Cauca)	3.060	3.300	3.167	=
Aceite vegetal mezcla					Cartago (Valle del Cauca)	3.060	3.300	3.167	=	Ibagué, Plaza La 21	3.024	3.116	3.073	+
Armenia, Mercar	5.017	5.292	5.167	=	Ibagué, Plaza La 21	3.024	3.116	3.073	+	Medellín, Central	2.960	3.040	2.990	--
Barranquilla, Barranquillita	4.825	4.846	4.834	-	Medellín, Central	2.960	3.040	2.990	--	Mayorista de Antioquia	3.800	4.160	3.933	n.d.
Barranquilla, Granabastos	4.842	5.000	4.904	-	Mayorista de Antioquia	2.960	3.040	2.990	--	Medellín, Plaza	2.840	2.920	2.893	+
Bogotá, D. C., Corabastos	5.333	5.667	5.479	+	Medellín, Plaza	2.840	2.920	2.893	+	Minorista José María Villa	3.050	3.200	3.138	+
Bogotá, D. C., Paloquemao	4.833	5.500	5.208	+	Minorista José María Villa	3.800	4.160	3.933	n.d.	Pasto (Nariño)	2.840	2.920	2.893	+
Bogotá, D. C., Plaza España	5.167	5.667	5.361	+	Pasto (Nariño)	2.840	2.920	2.893	+	Tuluá (Valle del Cauca)	3.050	3.200	3.138	+
Bucaramanga, Centroabastos	4.491	5.667	5.058	=	Tuluá (Valle del Cauca)	3.050	3.200	3.138	+	Azúcar refinada				
Bucaramanga, Mercados del centro	4.750	5.667	5.181	-	Barranquilla, Barranquillita	2.876	2.888	2.881	-	Barranquilla, Granabastos	3.112	3.200	3.163	-
Buenaventura (Valle del Cauca)	4.960	5.450	5.207	+	Barranquilla, Granabastos	3.112	3.200	3.163	-	Bucaramanga, Centroabastos	3.583	3.875	3.736	=
Cali, La Floresta	5.500	6.250	5.875	-	Bucaramanga, Centroabastos	3.583	3.875	3.736	=	Bucaramanga, Mercados del centro	3.542	3.750	3.625	n.d.
Cali, Santa Helena	4.908	5.083	5.007	+	Bucaramanga, Mercados del centro	3.542	3.750	3.625	n.d.	Cúcuta, Cenabastos	3.320	3.400	3.360	n.d.
Cali, Siloé	5.667	6.333	5.958	-	Cúcuta, Cenabastos	3.320	3.400	3.360	n.d.	Ibagué, Plaza La 21	3.008	3.104	3.056	+
Cartagena, Bazurto	4.833	5.000	4.958	=	Ibagué, Plaza La 21	3.008	3.104	3.056	+	Medellín, Central	2.960	3.040	2.990	--
Cartago (Valle del Cauca)	5.250	5.556	5.370	+	Medellín, Central	2.960	3.040	2.990	--	Mayorista de Antioquia	2.780	2.800	2.795	=
Cúcuta, Cenabastos	4.259	5.417	4.880	+	Mayorista de Antioquia	2.780	2.800	2.795	=	Montería (Córdoba)	2.760	2.800	2.790	-
Cúcuta, La Nueva Sexta	4.074	4.444	4.290	+	Montería (Córdoba)	2.780	2.800	2.795	=	Neiva, Surabastos	2.760	2.800	2.790	-
Ibagué, Plaza La 21	4.492	4.600	4.523	-	Neiva, Surabastos	2.760	2.800	2.790	-	Pasto (Nariño)	2.580	2.640	2.607	+
Manizales (Caldas)	4.583	5.317	4.932	=	Pasto (Nariño)	2.580	2.640	2.607	+	Santa Marta (Magdalena)	3.000	3.000	3.000	=
Medellín, Central					Santa Marta (Magdalena)	3.000	3.000	3.000	=	Sincelejo (Sucre)	2.920	3.000	2.960	=
Mayorista de Antioquia	4.550	4.700	4.627	=	Sincelejo (Sucre)	2.920	3.000	2.960	=	Valledupar, Mercado Nuevo	3.280	3.320	3.293	=
Medellín, Plaza					Valledupar, Mercado Nuevo	3.280	3.320	3.293	=	Villavicencio, CAV	3.600	3.840	3.720	-
Minorista José María Villa	4.375	4.667	4.556	-	Villavicencio, CAV	3.600	3.840	3.720	-	Azúcar sulfitada				
Montería (Córdoba)	5.417	5.950	5.663	-	Armenia, Mercar	2.740	2.800	2.769	=	Armenia, Mercar	2.740	2.800	2.769	=
Neiva, Surabastos	4.583	5.167	4.885	=	Barranquilla, Barranquillita	2.796	2.820	2.808	=	Barranquilla, Barranquillita	2.796	2.820	2.808	=
Palmira (Valle del Cauca)	5.200	6.000	5.553	+	Barranquilla, Granabastos	2.760	2.850	2.803	-	Barranquilla, Granabastos	2.760	2.850	2.803	-
Pamplona (Norte de Santander)	4.630	4.630	4.630	-	Bogotá, D. C., Corabastos	2.710	2.800	2.748	n.d.	Bogotá, D. C., Corabastos	2.710	2.800	2.748	n.d.
Pasto (Nariño)	3.833	4.167	4.014	+	Bogotá, D. C., Plaza España	2.934	2.960	2.945	-	Bogotá, D. C., Plaza España	2.934	2.960	2.945	-
Popayán (Cauca)	3.875	4.133	4.000	+	Bucaramanga, Centroabastos	3.200	3.400	3.333	--	Bucaramanga, Centroabastos	3.200	3.400	3.333	--
Santa Marta (Magdalena)	5.250	5.317	5.272	-	Bucaramanga, Mercados del centro	3.400	3.400	3.400	n.d.	Bucaramanga, Mercados del centro	3.400	3.400	3.400	n.d.
Sincelejo (Sucre)	3.625	3.767	3.714	-	Buenaventura (Valle del Cauca)	2.800	2.920	2.830	-	Buenaventura (Valle del Cauca)	2.800	2.920	2.830	-
Tuluá (Valle del Cauca)	4.325	4.833	4.583	-	Cali, La Floresta	2.720	2.800	2.753	+	Cali, La Floresta	2.720	2.800	2.753	+
Valledupar, Mercado Nuevo	4.667	4.750	4.722	+	Cali, Santa Helena	2.480	2.600	2.547	-	Cali, Santa Helena	2.480	2.600	2.547	-
Villavicencio, CAV	5.550	6.167	5.876	+	Cali, Siloé	2.720	2.760	2.740	-	Cali, Siloé	2.720	2.760	2.740	-
Arveja enlatada					Cartagena, Bazurto	2.740	2.760	2.750	-	Cartagena, Bazurto	2.740	2.760	2.750	-
Barranquilla, Barranquillita	6.452	6.720	6.556	-	Cartago (Valle del Cauca)	2.680	2.800	2.760	-	Cartago (Valle del Cauca)	2.680	2.800	2.760	-
Barranquilla, Granabastos	5.978	6.284	6.131	=	Ibagué, Plaza La 21	2.880	2.900	2.887	-	Ibagué, Plaza La 21	2.880	2.900	2.887	-
Medellín, Central					Manizales (Caldas)	2.920	3.000	2.947	-	Manizales (Caldas)	2.920	3.000	2.947	-
Mayorista de Antioquia	4.483	6.106	5.546	=	Medellín, Central					Medellín, Central				
Medellín, Plaza					Medellín, Central					Medellín, Central				
Minorista José María Villa	6.944	7.625	7.322	+	Mayorista de Antioquia	2.680	2.800	2.730	--	Mayorista de Antioquia	2.680	2.800	2.730	--
Santa Marta (Magdalena)	6.129	6.304	6.187	=	Palmira (Valle del Cauca)	2.600	2.700	2.633	=	Palmira (Valle del Cauca)	2.600	2.700	2.633	=
Valledupar, Mercado Nuevo	6.667	7.361	6.898	=	Popayán (Cauca)	2.550	2.560	2.557	=	Popayán (Cauca)	2.550	2.560	2.557	=
Avena en hojuelas					Sincelejo (Sucre)	2.800	2.820	2.805	-	Sincelejo (Sucre)	2.800	2.820	2.805	-
Armenia, Mercar	7.217	7.600	7.365	=	Tuluá (Valle del Cauca)	2.640	2.700	2.670	-	Tuluá (Valle del Cauca)	2.640	2.700	2.670	-
Barranquilla, Barranquillita	6.292	6.354	6.330	=	Valledupar, Mercado Nuevo	2.900	2.940	2.920	+	Valledupar, Mercado Nuevo	2.900	2.940	2.920	+
Barranquilla, Granabastos	6.375	6.792	6.594	=	Bocadillo veleño					Bogotá, D. C., Corabastos	236	236	236	-
Bogotá, D. C., Corabastos	7.000	7.167	7.111	+	Bogotá, D. C., Corabastos	236	236	236	-	Bogotá, D. C., Paloquemao	236	236	236	-
Bogotá, D. C., Paloquemao	7.667	7.833	7.778	+	Café instantáneo					Barranquilla, Barranquillita	68.039	68.627	68.260	-
Bogotá, D. C., Plaza España	6.992	7.167	7.053	-	Barranquilla, Barranquillita	68.039	68.627	68.260	-	Barranquilla, Granabastos	67.402	68.689	68.128	-
Bucaramanga, Centroabastos	6.667	6.833	6.722	=	Barranquilla, Granabastos	67.402	68.689	68.128	-					
Bucaramanga, Mercados del centro	6.650	6.800	6.706	-										
Cali, La Floresta	6.667	6.833	6.729	=										
Cali, Santa Helena	6.563	6.979	6.736	+										
Cali, Siloé	6.563	6.667	6.615	=										
Cartagena, Bazurto	6.042	6.250	6.198	-										
Cartago (Valle del Cauca)	6.250	6.500	6.417	+										
Cúcuta, Cenabastos	6.500	7.000	6.778	=										
Cúcuta, La Nueva Sexta	6.250	6.667	6.472	+										
Ibagué, Plaza La 21	6.883	7.400	7.071	+										
Neiva, Surabastos	7.167	7.500	7.271	+										
Palmira (Valle del Cauca)	7.000	7.500	7.333	=										
Pamplona (Norte de Santander)	6.000	6.250	6.167	-										
Pereira, Mercasa	6.250	6.600	6.425	=										
Popayán (Cauca)	5.750	5.833	5.806	=										
Santa Marta (Magdalena)	6.563	6.604	6.576	+										

Cuadro 8. Mercados mayoristas. Precios de venta de productos procesados (continuación)
2016 (23 al 29 de julio)

Productos y mercados	Pesos por kilogramo				Tendencia	Productos y mercados	Pesos por kilogramo				Tendencia
	Mínimo	Máximo	Medio				Mínimo	Máximo	Medio		
Café instantáneo (continuación)						Chocolate dulce (continuación)					
Bogotá, D. C., Corabastos	66.667	68.627	67.555	-		Montería (Córdoba)	10.000	10.000	10.000	=	
Bogotá, D. C., Plaza España	70.152	72.451	71.391	n.d.		Neiva, Surabastos	9.200	10.000	9.580	+	
Buenaventura (Valle del Cauca)	73.464	77.824	75.351	+		Pamplona (Norte de Santander)	9.600	9.800	9.700	+	
Cali, La Floresta	78.431	79.739	79.085	=		Sincelejo (Sucre)	11.300	11.500	11.425	=	
Cali, Santa Helena	80.392	82.353	81.264	+		Valledupar, Mercado Nuevo	10.000	10.000	10.000	=	
Cali, Siloé	77.124	78.431	77.778	=		Villavicencio, CAV	9.900	10.480	10.111	-	
Cartagena, Bazaruto	65.686	66.176	65.931	-		Chocolate instantáneo					
Cartago (Valle del Cauca)	72.000	74.000	72.833	=		Cartago (Valle del Cauca)	22.000	23.200	22.533	+	
Cúcuta, Cenabastos	67.647	69.118	68.464	=		Medellín, Central					
Medellín, Central						Mayorista de Antioquia	16.624	17.621	17.177	=	
Mayorista de Antioquia	70.588	70.915	70.752	=		Color (bolsita)					
Medellín, Plaza						Ibagué, Plaza La 21	20.000	25.000	23.150	-	
Minorista José María Villa	72.222	73.856	73.203	+		Medellín, Central					
Neiva, Surabastos	62.745	67.647	65.441	-		Mayorista de Antioquia	15.476	16.071	15.675	=	
Palmira (Valle del Cauca)	82.353	83.529	82.745	-		Medellín, Plaza					
Pamplona (Norte de Santander)	64.706	67.157	65.850	-		Minorista José María Villa	17.143	18.571	17.857	n.d.	
Pasto (Nariño)	86.275	88.235	87.146	+		Neiva, Surabastos	11.000	11.600	11.425	+	
Popayán (Cauca)	79.085	79.085	79.085	-		Fécula de maíz					
Santa Marta (Magdalena)	68.137	68.529	68.268	=		Armenia, Mercar	16.512	16.667	16.590	=	
Sincelejo (Sucre)	65.686	69.510	67.500	=		Barranquilla, Barranquillita	16.528	16.694	16.622	-	
Tuluá (Valle del Cauca)	73.235	76.144	74.303	+		Barranquilla, Granabastos	16.528	16.889	16.722	-	
Valledupar, Mercado Nuevo	64.706	67.647	65.686	=		Bogotá, D. C., Corabastos	15.789	15.987	15.905	=	
Café molido						Bucaramanga, Centroabastos	17.355	18.816	18.022	=	
Armenia, Mercar	14.600	16.200	15.467	=		Bucaramanga, Mercados del centro	17.763	18.178	17.970	-	
Barranquilla, Barranquillita	18.000	18.300	18.100	-		Cartagena, Bazaruto	15.556	15.972	15.660	=	
Barranquilla, Granabastos	15.750	16.042	15.890	-		Cúcuta, Cenabastos	16.944	17.083	17.037	+	
Bogotá, D. C., Corabastos	14.600	15.200	14.900	-		Cúcuta, La Nueva Sexta	15.833	16.944	16.481	+	
Bogotá, D. C., Paloquemao	15.600	15.600	15.600	=		Ibagué, Plaza La 21	15.926	16.667	16.204	-	
Bogotá, D. C., Plaza España	15.040	15.400	15.227	+		Montería (Córdoba)	11.111	11.667	11.333	=	
Bucaramanga, Centroabastos	14.976	14.976	14.976	=		Neiva, Surabastos	17.105	21.053	19.408	+	
Bucaramanga, Mercados del centro	14.584	14.784	14.696	-		Pasto (Nariño)	13.289	13.487	13.377	+	
Cali, La Floresta	14.000	14.240	14.107	-		Popayán (Cauca)	14.079	14.145	14.123	=	
Cali, Santa Helena	13.824	14.360	14.035	-		Santa Marta (Magdalena)	17.750	17.778	17.769	+	
Cali, Siloé	13.920	14.080	14.000	=		Villavicencio, CAV	16.118	16.579	16.305	-	
Cartagena, Bazaruto	14.750	14.833	14.792	-		Frijol enlatado					
Cartago (Valle del Cauca)	14.800	16.000	15.397	=		Medellín, Central					
Cúcuta, Cenabastos	15.917	16.000	15.972	+		Mayorista de Antioquia	6.379	9.320	8.306	=	
Ibagué, Plaza La 21	14.760	16.800	15.765	-		Medellín, Plaza					
Manizales (Caldas)	14.400	15.600	14.925	=		Minorista José María Villa	8.190	8.448	8.343	-	
Medellín, Central						Galletas dulces redondas con crema					
Mayorista de Antioquia	13.400	14.000	13.750	=		Barranquilla, Barranquillita	11.345	11.376	11.355	-	
Montería (Córdoba)	15.200	15.440	15.300	=		Barranquilla, Granabastos	10.211	11.968	11.272	+	
Neiva, Surabastos	15.600	16.000	15.800	-		Bucaramanga, Centroabastos	11.697	11.807	11.750	=	
Palmira (Valle del Cauca)	14.600	15.000	14.800	+		Bucaramanga, Mercados del centro	11.461	11.747	11.615	-	
Popayán (Cauca)	14.960	15.040	14.987	=		Cartagena, Bazaruto	11.044	11.245	11.145	-	
Santa Marta (Magdalena)	16.400	17.000	16.600	-		Cúcuta, Cenabastos	11.683	12.407	11.993	=	
Sincelejo (Sucre)	17.083	17.083	17.083	-		Cúcuta, La Nueva Sexta	10.856	11.580	11.097	-	
Tuluá (Valle del Cauca)	14.160	14.480	14.300	-		Ibagué, Plaza La 21	8.000	9.667	9.104	-	
Valledupar, Mercado Nuevo	15.417	15.500	15.444	=		Pamplona (Norte de Santander)	11.373	11.787	11.511	=	
Villavicencio, CAV	12.333	12.933	12.629	-		Santa Marta (Magdalena)	9.653	9.736	9.685	-	
Chocolate amargo						Sincelejo (Sucre)	9.167	9.375	9.306	=	
Armenia, Mercar	20.414	21.080	20.698	=		Galletas saladas					
Buenaventura (Valle del Cauca)	20.230	21.480	20.903	+		Armenia, Mercar	9.306	9.583	9.454	=	
Cali, La Floresta	20.000	20.320	20.173	+		Barranquilla, Barranquillita	9.722	9.861	9.771	-	
Cali, Santa Helena	19.600	20.600	20.040	-		Barranquilla, Granabastos	9.541	9.736	9.656	=	
Cali, Siloé	20.000	20.200	20.100	=		Bogotá, D. C., Corabastos	8.995	9.127	9.034	+	
Cartago (Valle del Cauca)	20.000	20.400	20.200	=		Bogotá, D. C., Paloquemao	8.995	8.995	8.995	=	
Ibagué, Plaza La 21	21.200	22.000	21.750	+		Bogotá, D. C., Plaza España	8.995	9.410	9.221	+	
Manizales (Caldas)	20.000	20.800	20.400	=		Bucaramanga, Centroabastos	9.246	9.524	9.387	+	
Medellín, Central						Bucaramanga, Mercados del centro	9.352	9.524	9.414	+	
Mayorista de Antioquia	19.280	19.880	19.587	=		Buenaventura (Valle del Cauca)	9.190	9.460	9.284	+	
Medellín, Plaza						Cali, La Floresta	8.598	9.259	8.929	+	
Minorista José María Villa	20.460	20.800	20.593	+		Cali, Santa Helena	8.571	9.061	8.832	-	
Palmira (Valle del Cauca)	21.600	22.000	21.867	+		Cali, Siloé	8.929	9.061	8.995	+	
Pasto (Nariño)	18.000	18.240	18.107	+		Cartagena, Bazaruto	8.750	9.028	8.889	-	
Pereira, Mercasa	21.000	21.000	21.000	=		Cartago (Valle del Cauca)	9.048	9.656	9.259	=	
Popayán (Cauca)	18.240	18.280	18.260	=		Cúcuta, Cenabastos	10.278	10.556	10.417	+	
Tuluá (Valle del Cauca)	19.800	20.400	20.100	+		Cúcuta, La Nueva Sexta	11.389	11.944	11.667	+++	
Chocolate dulce						Ibagué, Plaza La 21	8.615	8.923	8.742	-	
Barranquilla, Barranquillita	11.370	11.420	11.398	-		Manizales (Caldas)	9.667	10.000	9.778	=	
Barranquilla, Granabastos	12.075	12.700	12.344	-		Medellín, Central					
Bogotá, D. C., Corabastos	9.520	9.760	9.620	-		Mayorista de Antioquia	7.685	8.796	8.260	+	
Bogotá, D. C., Plaza España	9.766	9.920	9.850	-		Medellín, Plaza					
Bucaramanga, Centroabastos	9.200	9.200	9.200	=		Minorista José María Villa	11.243	11.574	11.398	+++	
Bucaramanga, Mercados del centro	9.500	9.560	9.530	+		Montería (Córdoba)	10.053	10.317	10.185	=	
Cartagena, Bazaruto	11.200	11.500	11.275	=							
Cúcuta, Cenabastos	10.000	10.400	10.200	=							
Cúcuta, La Nueva Sexta	9.800	10.000	9.867	=							
Ibagué, Plaza La 21	9.700	10.000	9.850	=							


**Cuadro 8. Mercados mayoristas. Precios de venta de productos procesados (continuación)
2016 (23 al 29 de julio)**

Productos y mercados	Pesos por kilogramo				Tenden- cia	Productos y mercados	Pesos por kilogramo				Tenden- cia
	Mínimo	Máximo	Medio	Precios			Mínimo	Máximo	Medio	Precios	
Galletas saladas (continuación)						Harina precocida de maíz (continuación)					
Neiva, Surabastos	9.583	10.000	9.826	-		Bogotá, D. C., Plaza España	2.600	2.667	2.644	=	
Palmira (Valle del Cauca)	9.524	9.788	9.700	-		Bucaramanga, Centroabastos	2.320	2.480	2.400	=	
Pamplona (Norte de Santander)	9.167	9.722	9.583	+		Bucaramanga, Mercados del centro	2.092	2.280	2.186	n.d.	
Pasto (Nariño)	9.656	9.921	9.788	+		Buenaventura (Valle del Cauca)	2.448	2.504	2.476	-	
Pereira, Mercasa	8.542	8.833	8.688	=		Cali, La Floresta	2.167	2.333	2.264	-	
Popayán (Cauca)	8.995	9.127	9.083	+		Cali, Siloé	2.333	2.458	2.396	-	
Santa Marta (Magdalena)	9.806	10.278	10.102	+		Cartagena, Bazurto	2.333	2.500	2.458	=	
Sincelejo (Sucre)	9.417	9.722	9.551	-		Cartago (Valle del Cauca)	2.320	2.560	2.427	+	
Tuluá (Valle del Cauca)	8.995	9.352	9.228	+		Cúcuta, Cenabastos	2.600	3.000	2.817	n.d.	
Valledupar, Mercado Nuevo	9.306	9.444	9.398	+		Cúcuta, La Nueva Sexta	2.750	2.850	2.800	n.d.	
Villavicencio, CAV	9.392	9.656	9.524	+		Ibagué, Plaza La 21	1.750	1.917	1.850	-	
						Manizales (Caldas)	2.500	2.767	2.608	=	
Gelatina						Montería (Córdoba)	1.417	1.458	1.438	=	
Barranquilla, Barranquillita	22.500	23.333	22.982	+		Neiva, Surabastos	2.500	2.750	2.646	-	
Barranquilla, Granabastos	22.135	24.010	23.021	=		Palmira (Valle del Cauca)	2.708	3.125	2.917	-	
Bogotá, D. C., Corabastos	21.875	22.396	22.005	+		Pamplona (Norte de Santander)	2.450	2.450	2.450	n.d.	
Bogotá, D. C., Plaza España	21.698	21.875	21.816	+		Pasto (Nariño)	1.917	2.083	2.000	=	
Bucaramanga, Centroabastos	21.094	23.500	22.156	=		Pereira, Mercasa	2.530	2.604	2.564	=	
Bucaramanga, Mercados del centro	18.646	22.500	21.007	-		Popayán (Cauca)	1.760	1.792	1.779	=	
Buenaventura (Valle del Cauca)	21.875	24.115	23.080	+		Santa Marta (Magdalena)	2.267	2.333	2.297	+	
Cali, La Floresta	10.784	11.275	11.029	=		Sincelejo (Sucre)	2.417	2.500	2.458	=	
Cali, Santa Helena	11.029	11.029	11.029	-		Tuluá (Valle del Cauca)	2.424	2.560	2.472	-	
Cartagena, Bazurto	20.833	20.833	20.833	-		Valledupar, Mercado Nuevo	3.000	3.000	3.000	+++	
Cartago (Valle del Cauca)	21.875	22.396	22.135	-		Villavicencio, CAV	2.456	2.560	2.510	+	
Cúcuta, Cenabastos	23.438	23.958	23.785	+							
Cúcuta, La Nueva Sexta	19.792	23.958	22.396	+		Jugo de frutas					
Ibagué, Plaza La 21	20.729	27.500	22.865	=		Barranquilla, Barranquillita	5.581	5.736	5.659	+	
Manizales (Caldas)	20.833	25.000	22.018	=		Barranquilla, Granabastos	5.333	5.612	5.496	=	
Medellín, Central						Bucaramanga, Centroabastos	5.039	5.233	5.129	=	
Mayorista de Antioquia	20.026	21.484	20.768	=		Bucaramanga, Mercados del centro	5.213	5.581	5.342	=	
Neiva, Surabastos	22.396	25.000	23.828	-		Cartagena, Bazurto	4.961	5.271	5.039	=	
Palmira (Valle del Cauca)	22.500	25.000	23.333	-		Santa Marta (Magdalena)	5.674	5.736	5.705	+	
Pamplona (Norte de Santander)	20.833	22.396	21.701	-		Sincelejo (Sucre)	5.194	5.426	5.279	=	
Pasto (Nariño)	10.294	10.784	10.539	+		Valledupar, Mercado Nuevo	5.116	5.271	5.220	=	
Pereira, Mercasa	12.714	12.792	12.753	+							
Popayán (Cauca)	23.542	23.958	23.819	+		Jugo instantáneo (sobre)					
Santa Marta (Magdalena)	23.021	23.854	23.542	+		Armenia, Mercar	27.222	29.167	28.287	=	
Tuluá (Valle del Cauca)	21.458	23.073	22.431	-		Barranquilla, Barranquillita	27.500	27.778	27.685	=	
Valledupar, Mercado Nuevo	20.833	23.750	21.806	+		Barranquilla, Granabastos	27.222	29.167	28.194	=	
						Bogotá, D. C., Corabastos	34.667	35.333	35.000	=	
Harina de trigo						Bogotá, D. C., Paloquemao	36.667	36.667	36.667	+	
Armenia, Mercar	1.816	1.852	1.833	=		Bogotá, D. C., Plaza España	34.500	35.000	34.833	=	
Barranquilla, Barranquillita	1.520	1.540	1.531	+		Buenaventura (Valle del Cauca)	35.000	35.000	35.000	=	
Barranquilla, Granabastos	1.320	1.396	1.353	+		Cali, La Floresta	33.333	35.000	33.889	=	
Bogotá, D. C., Corabastos	1.640	1.680	1.650	+		Cali, Santa Helena	33.333	35.000	33.889	=	
Bogotá, D. C., Paloquemao	1.760	1.760	1.760	+		Cali, Siloé	35.000	36.667	35.833	=	
Bogotá, D. C., Plaza España	1.676	1.720	1.699	+		Cartagena, Bazurto	27.778	27.778	27.778	=	
Bucaramanga, Centroabastos	2.028	2.100	2.056	+		Cartago (Valle del Cauca)	34.667	36.667	35.444	=	
Bucaramanga, Mercados del centro	1.960	2.120	2.027	+		Ibagué, Plaza La 21	28.278	29.861	28.910	-	
Buenaventura (Valle del Cauca)	1.384	1.440	1.402	-		Medellín, Central					
Cali, La Floresta	2.760	2.880	2.813	=		Mayorista de Antioquia	34.000	35.167	34.458	=	
Cali, Santa Helena	2.400	2.568	2.507	+		Medellín, Plaza					
Cali, Siloé	2.840	2.896	2.868	+		Minorista José María Villa	34.000	35.000	34.444	=	
Cartagena, Bazurto	1.500	1.500	1.500	=		Palmira (Valle del Cauca)	36.667	40.000	37.778	-	
Cartago (Valle del Cauca)	1.600	1.600	1.600	=		Pasto (Nariño)	33.333	33.667	33.444	=	
Cúcuta, Cenabastos	1.800	1.900	1.850	n.d.		Popayán (Cauca)	33.333	34.000	33.778	=	
Cúcuta, La Nueva Sexta	1.900	2.200	2.000	+		Sincelejo (Sucre)	27.778	28.611	28.264	=	
Ibagué, Plaza La 21	1.432	1.864	1.740	=		Tuluá (Valle del Cauca)	34.000	36.667	34.750	=	
Manizales (Caldas)	1.520	1.600	1.580	=		Valledupar, Mercado Nuevo	32.667	36.667	34.222	=	
Medellín, Central						Villavicencio, CAV	35.333	37.667	36.583	+	
Mayorista de Antioquia	2.720	2.800	2.752	+							
Medellín, Plaza						Lomitos de atún en lata					
Minorista José María Villa	2.720	2.880	2.773	+		Armenia, Mercar	17.996	18.928	18.313	=	
Montería (Córdoba)	1.240	1.300	1.285	=		Barranquilla, Barranquillita	19.792	20.109	19.885	+	
Neiva, Surabastos	1.480	1.520	1.510	-		Barranquilla, Granabastos	19.860	20.097	19.969	+	
Palmira (Valle del Cauca)	2.700	2.800	2.740	-		Bogotá, D. C., Corabastos	17.279	17.647	17.463	-	
Pamplona (Norte de Santander)	2.000	2.000	2.000	+		Bogotá, D. C., Plaza España	17.668	18.015	17.887	+	
Pasto (Nariño)	1.520	1.680	1.600	=		Bucaramanga, Centroabastos	19.676	20.278	19.977	+	
Pereira, Mercasa	2.480	2.900	2.700	-		Bucaramanga, Mercados del centro	18.738	20.000	19.471	-	
Popayán (Cauca)	1.408	1.440	1.421	-		Buenaventura (Valle del Cauca)	21.714	24.524	23.333	+	
Santa Marta (Magdalena)	1.440	1.440	1.440	=		Cali, La Floresta	15.196	15.931	15.605	-	
Sincelejo (Sucre)	1.280	1.320	1.300	=		Cali, Santa Helena	17.341	18.137	17.708	-	
Tuluá (Valle del Cauca)	1.400	1.488	1.456	-		Cali, Siloé	15.319	15.502	15.411	=	
Valledupar, Mercado Nuevo	1.792	1.833	1.819	-		Cartago (Valle del Cauca)	17.745	17.770	17.757	+	
Villavicencio, CAV	2.712	2.920	2.811	-		Cúcuta, Cenabastos	17.157	17.279	17.239	-	
						Cúcuta, La Nueva Sexta	16.667	17.157	16.912	=	
Harina precocida de maíz						Manizales (Caldas)	22.738	25.714	24.226	=	
Armenia, Mercar	2.533	2.679	2.611	=		Medellín, Central					
Barranquilla, Barranquillita	1.750	1.850	1.808	=		Mayorista de Antioquia	16.176	16.667	16.360	+	
Barranquilla, Granabastos	1.875	2.083	2.000	=		Medellín, Plaza					
Bogotá, D. C., Corabastos	2.500	2.667	2.604	-		Minorista José María Villa	16.789	16.973	16.891	+	
Bogotá, D. C., Paloquemao	2.750	2.750	2.750	-							

Cuadro 8. Mercados mayoristas. Precios de venta de productos procesados (continuación)
2016 (23 al 29 de julio)

Productos y mercados	Pesos por kilogramo				Tendencia	Productos y mercados	Pesos por kilogramo				Tendencia				
	Mínimo	Máximo	Medio				Mínimo	Máximo	Medio						
Lomitos de atún en lata (continuación)						Mayonesa doy pack (continuación)									
Montería (Córdoba)	23.529	23.897	23.744	=	Valledupar, Mercado Nuevo	19.583	20.000	19.861	=	Villavicencio, CAV	20.083	22.500	21.292	+	
Neiva, Surabastos	18.235	18.382	18.315	-	Mostaza doy pack										
Palmira (Valle del Cauca)	18.824	19.706	19.314	-	Cartagena, Bazurto					14.583	15.833	15.521	=		
Pamplona (Norte de Santander)	17.647	17.770	17.729	-	Panela cuadrada blanca										
Pasto (Nariño)	18.690	19.048	18.849	+	Barranquilla, Barranquillita	2.880	3.357	3.104	+	Barranquilla, Granabastos	2.720	2.800	2.768	+	
Pereira, Mercasa	18.137	26.943	22.759	=	Bucaramanga, Centroabastos	3.071	3.429	3.262	+	Bucaramanga, Mercados del centro	3.286	3.286	3.286	n.d.	
Popayán (Cauca)	20.238	20.357	20.298	=	Cartagena, Bazurto	1.714	1.714	1.714	-	Charalá (Santander)	2.813	3.125	2.969	+	
Santa Marta (Magdalena)	18.725	18.750	18.742	-	Güepsa (Santander)	2.800	2.800	2.800	++	Ibagué, Plaza La 21	2.667	2.917	2.774	+	
Sincelejo (Sucre)	17.390	17.390	17.390	-	Medellín, Central	2.600	3.083	2.865	-	Mayorista de Antioquia	2.563	2.563	2.563	+	
Tuluá (Valle del Cauca)	17.426	18.015	17.704	-	Moniquirá (Boyacá)	2.700	2.800	2.750	++	San Gil (Santander)	2.897	2.900	2.899	++	
Villavicencio, CAV	18.137	20.221	18.964	+	Santana (Boyacá)	2.500	2.500	2.500	++	Sincelejo (Sucre)	2.813	3.000	2.906	n.d.	
Maíz enlatado						Tunja, Complejo de Servicios del Sur	2.667	2.833	2.759	+	Valledupar, Mercado Nuevo	2.800	2.800	2.800	++
Medellín, Central					Vélez (Santander)	3.000	3.200	3.050	+	Panela cuadrada morena					
Mayorista de Antioquia	9.549	11.189	10.400	=	Bogotá, D. C., Corabastos	2.700	2.700	2.700	+	Bogotá, D. C., Paloquemao	2.450	2.500	2.475	+	
Medellín, Plaza					Bogotá, D. C., Plaza España	2.867	3.033	2.944	=	Bucaramanga, Centroabastos	3.067	3.133	3.089	+	
Minorista José María Villa	6.559	7.234	6.880	=	Bucaramanga, Mercados del centro	2.100	2.350	2.256	n.d.	Caparrapi (Cundinamarca)	2.500	2.813	2.656	++	
Manteca						Charalá (Santander)	2.976	3.175	3.075	++	Cúcuta, Cenabastos	2.976	3.075	3.009	+
Armenia, Mercar	4.165	4.485	4.317	=	Cúcuta, La Nueva Sexta	2.800	2.800	2.800	++	Güepsa (Santander)	2.563	2.563	2.563	+	
Bogotá, D. C., Corabastos	5.000	5.100	5.050	+	Moniquirá (Boyacá)	2.850	3.000	2.938	-	Neiva, Surabastos	2.300	2.400	2.313	+	
Bogotá, D. C., Plaza España	4.623	4.800	4.741	+	Nocaima (Cundinamarca)	3.191	3.258	3.225	+	Pamplona (Norte de Santander)	1.760	1.880	1.813	+	
Buenaventura (Valle del Cauca)	3.950	4.000	3.973	-	Paparrapi (Cundinamarca)	1.833	1.917	1.875	-	Pasto (Nariño)	1.975	2.700	2.546	+	
Cartago (Valle del Cauca)	4.360	4.700	4.587	-	San Gil (Santander)	2.500	2.600	2.567	+	Santa Marta (Magdalena)	2.697	2.700	2.699	++	
Cúcuta, Cenabastos	5.833	5.917	5.875	-	Santana (Boyacá)	2.833	2.938	2.891	-	Santana (Boyacá)	2.800	2.800	2.800	++	
Cúcuta, La Nueva Sexta	5.667	6.250	5.917	-	Tuluá (Valle del Cauca)	2.800	2.800	2.800	++	Vélez (Santander)	3.100	3.600	3.367	-	
Manizales (Caldas)	5.000	5.200	5.050	-	Villavicencio, CAV	2.150	2.500	2.260	+	Villavicencio, CAV	2.150	2.500	2.260	+	
Neiva, Surabastos	4.600	4.600	4.600	-	Panela en pastilla										
Palmira (Valle del Cauca)	5.600	6.000	5.867	=	Caparrapi (Cundinamarca)	2.438	2.500	2.479	+	Caparrapi (Cundinamarca)	2.438	2.604	2.510	+	
Pamplona (Norte de Santander)	6.083	6.250	6.194	+	Nocaima (Cundinamarca)	2.313	2.563	2.461	+	Villeta (Cundinamarca)	2.313	2.563	2.461	+	
Pereira, Mercasa	4.900	4.950	4.925	-	Panela redonda blanca										
Popayán (Cauca)	3.800	3.900	3.850	-	Medellín, Central	2.400	2.500	2.438	--	Mayorista de Antioquia	2.400	2.500	2.438	--	
Tuluá (Valle del Cauca)	4.950	5.100	5.013	+	Panela redonda morena										
Villavicencio, CAV	4.200	4.200	4.200	-	Armenia, Mercar	2.715	2.900	2.816	=	Buenaventura (Valle del Cauca)	1.833	2.000	1.885	-	
Margarina						Cali, La Floresta	3.000	3.100	3.033	+	Cali, Santa Helena	3.150	3.260	3.203	+
Armenia, Mercar	11.745	12.540	12.262	=	Cali, Siloé	3.000	3.100	3.050	=	Caparrapi (Cundinamarca)	2.200	2.300	2.267	+	
Barranquilla, Barranquillita	9.500	9.667	9.604	+	Cartago (Valle del Cauca)	2.604	2.667	2.639	+	Cartago (Valle del Cauca)	2.375	2.708	2.510	-	
Barranquilla, Granabastos	9.167	10.000	9.521	+	Medellín, Central	2.417	2.542	2.490	-	Medellín, Central	2.417	2.542	2.490	-	
Bogotá, D. C., Corabastos	9.980	10.400	10.195	+	Mayorista de Antioquia	2.500	2.542	2.514	-	Minorista José María Villa	2.000	2.300	2.125	=	
Bogotá, D. C., Plaza España	10.290	10.600	10.440	-	Montería (Córdoba)	2.292	2.333	2.319	=	Montería (Córdoba)	2.292	2.333	2.319	=	
Bucaramanga, Centroabastos	10.900	11.000	10.967	-	Palmira (Valle del Cauca)	2.500	2.762	2.610	=	Palmira (Valle del Cauca)	2.500	2.762	2.610	=	
Bucaramanga, Mercados del centro	11.320	11.600	11.473	+	Pereira, Mercasa	3.150	3.150	3.150	+	Pereira, Mercasa	3.150	3.150	3.150	+	
Buenaventura (Valle del Cauca)	12.340	12.850	12.557	+	Popayán (Cauca)	9.750	10.000	9.917	+	Sincelejo (Sucre)	1.979	2.083	2.049	+	
Cali, La Floresta	14.200	15.000	14.567	=	Santa Marta (Magdalena)	7.273	7.727	7.424	=	Sonsón (Antioquia)	2.779	2.875	2.809	-	
Cali, Siloé	14.300	14.400	14.350	=	Sincelejo (Sucre)	13.000	13.600	13.275	-	Tuluá (Valle del Cauca)	2.240	2.292	2.273	=	
Cartago (Valle del Cauca)	11.200	11.240	11.220	=	Mayonesa doy pack										
Manizales (Caldas)	10.600	11.600	11.050	=	Armenia, Mercar	18.188	19.458	18.688	=	Barranquilla, Barranquillita	20.792	21.000	20.885	-	
Medellín, Central					Bogotá, D. C., Corabastos	19.583	20.417	20.063	-	Bogotá, D. C., Plaza España	19.250	19.583	19.472	-	
Mayorista de Antioquia	12.500	13.400	13.100	+	Buenaventura (Valle del Cauca)	16.000	20.592	17.737	-	Buenaventura (Valle del Cauca)	16.000	20.592	17.737	-	
Medellín, Plaza					Cali, La Floresta	17.500	18.750	18.056	-	Cali, La Floresta	17.500	18.750	18.056	-	
Minorista José María Villa	12.800	13.200	13.000	++	Cali, Santa Helena	17.500	17.833	17.611	--	Cali, Santa Helena	17.500	17.833	17.611	--	
Neiva, Surabastos	7.400	7.500	7.467	-	Cali, Siloé	17.083	18.750	17.917	=	Cali, Siloé	17.083	18.750	17.917	=	
Palmira (Valle del Cauca)	14.800	15.200	15.067	=	Cartagena, Bazurto	19.583	20.000	19.896	=	Cartagena, Bazurto	19.583	20.000	19.896	=	
Pamplona (Norte de Santander)	7.000	7.400	7.133	-	Cartago (Valle del Cauca)	18.750	20.833	19.528	-	Cartago (Valle del Cauca)	18.750	20.833	19.528	-	
Pereira, Mercasa	10.380	10.420	10.400	-	Ibagué, Plaza La 21	9.750	10.500	10.144	=	Ibagué, Plaza La 21	9.750	10.500	10.144	=	
Popayán (Cauca)	15.200	15.300	15.233	=	Manizales (Caldas)	12.500	14.656	13.566	=	Manizales (Caldas)	12.500	14.656	13.566	=	
Santa Marta (Magdalena)	9.750	10.000	9.917	+	Medellín, Central					Medellín, Central					
Sincelejo (Sucre)	7.273	7.727	7.424	=	Mayorista de Antioquia	16.667	19.542	17.677	+	Mayorista de Antioquia	16.667	19.542	17.677	+	
Tuluá (Valle del Cauca)	13.000	13.600	13.275	-	Palmira (Valle del Cauca)	17.500	17.917	17.639	-	Palmira (Valle del Cauca)	17.500	17.917	17.639	-	
Mayonesa doy pack						Pasto (Nariño)	15.625	19.167	17.292	+	Pasto (Nariño)	15.625	19.167	17.292	+
Armenia, Mercar	18.188	19.458	18.688	=	Popayán (Cauca)	16.521	18.792	17.670	=	Popayán (Cauca)	16.521	18.792	17.670	=	
Barranquilla, Barranquillita	20.792	21.000	20.885	-	Santa Marta (Magdalena)	11.500	12.083	11.792	=	Santa Marta (Magdalena)	11.500	12.083	11.792	=	
Bogotá, D. C., Corabastos	19.583	20.417	20.063	-	Tuluá (Valle del Cauca)	16.875	20.833	19.351	+	Tuluá (Valle del Cauca)	16.875	20.833	19.351	+	
Bogotá, D. C., Plaza España	19.250	19.583	19.472	-	Pastas alimenticias										
Buenaventura (Valle del Cauca)	16.000	20.592	17.737	-	Armenia, Mercar	5.033	5.333	5.144	=	Armenia, Mercar	5.033	5.333	5.144	=	
Cali, La Floresta	17.500	18.750	18.056	-											
Cali, Santa Helena	17.500	17.833	17.611	--											
Cali, Siloé	17.083	18.750	17.917	=											
Cartagena, Bazurto	19.583	20.000	19.896	=											
Cartago (Valle del Cauca)	18.750	20.833	19.528	-											
Ibagué, Plaza La 21	9.750	10.500	10.144	=											
Manizales (Caldas)	12.500	14.656	13.566	=											
Medellín, Central															
Mayorista de Antioquia	16.667	19.542	17.677	+											
Palmira (Valle del Cauca)	17.500	17.917	17.639	-											
Pasto (Nariño)	15.625	19.167	17.292	+											
Popayán (Cauca)	16.521	18.792	17.670	=											
Santa Marta (Magdalena)	11.500	12.083	11.792	=											
Tuluá (Valle del Cauca)	16.875	20.833	19.351	+											


**Cuadro 8. Mercados mayoristas. Precios de venta de productos procesados (conclusión)
2016 (23 al 29 de julio)**

Productos y mercados	Pesos por kilogramo				Tenden- cia	Productos y mercados	Pesos por kilogramo				Tenden- cia
	Mínimo	Máximo	Medio	Precios			Mínimo	Máximo	Medio	Precios	
Pastas alimenticias (continuación)						Salsa de tomate doy pack (continuación)					
Barranquilla, Barranquillita	4.583	5.000	4.829	=		Bogotá, D. C., Corabastos	16.042	16.250	16.198	+	
Barranquilla, Granabastos	4.630	4.917	4.772	=		Bogotá, D. C., Plaza España	16.375	16.458	16.431	=	
Bogotá, D. C., Corabastos	5.167	5.333	5.271	-		Bucaramanga, Centroabastos	7.646	9.250	8.448	=	
Bogotá, D. C., Paloquemao	5.333	5.500	5.444	=		Bucaramanga, Mercados del centro	8.875	9.167	9.014	-	
Bogotá, D. C., Plaza España	5.333	5.552	5.434	-		Buenaventura (Valle del Cauca)	14.500	17.500	16.400	-	
Bucaramanga, Centroabastos	4.000	4.080	4.043	=		Cali, La Floresta	14.167	14.583	14.340	=	
Bucaramanga, Mercados del centro	4.000	4.160	4.104	=		Cali, Santa Helena	17.500	17.708	17.569	+	
Buenaventura (Valle del Cauca)	3.875	4.125	4.021	+		Cali, Siloé	13.958	14.271	14.115	=	
Cali, La Floresta	5.000	5.333	5.167	=		Cartagena, Bazaruto	15.625	15.833	15.677	=	
Cali, Santa Helena	4.800	5.000	4.878	-		Cartago (Valle del Cauca)	14.583	15.500	15.167	=	
Cali, Siloé	5.167	5.267	5.217	=		Ibagué, Plaza La 21	8.750	9.250	9.063	+	
Cartagena, Bazaruto	3.333	3.333	3.333	=		Manizales (Caldas)	11.500	14.406	12.802	=	
Cartago (Valle del Cauca)	4.640	5.040	4.880	-		Medellín, Central					
Cúcuta, Cenabastos	3.167	3.333	3.250	+		Mayorista de Antioquia	13.750	14.583	14.266	-	
Cúcuta, La Nueva Sexta	2.583	3.333	3.028	-		Medellín, Plaza					
Ibagué, Plaza La 21	5.167	5.792	5.456	-		Minorista José María Villa	15.313	16.000	15.576	++	
Manizales (Caldas)	4.800	5.400	5.100	=		Montería (Córdoba)	13.000	13.200	13.133	=	
Medellín, Central						Palmira (Valle del Cauca)	17.000	17.500	17.167	=	
Mayorista de Antioquia	5.333	5.400	5.350	+		Pasto (Nariño)	12.917	16.042	14.427	+	
Medellín, Plaza						Popayán (Cauca)	12.188	15.833	13.984	=	
Minorista José María Villa	5.167	5.333	5.250	-		Santa Marta (Magdalena)	10.375	11.000	10.778	=	
Montería (Córdoba)	2.880	2.960	2.900	=		Sincedejo (Sucre)	17.396	18.500	18.063	=	
Neiva, Surabastos	5.500	5.667	5.583	+		Tuluá (Valle del Cauca)	16.667	16.854	16.760	++	
Palmira (Valle del Cauca)	5.600	5.800	5.733	+		Valledupar, Mercado Nuevo	19.583	20.000	19.861	++	
Pamplona (Norte de Santander)	3.250	3.667	3.528	+		Villavicencio, CAV	16.833	20.000	18.083	-	
Pasto (Nariño)	5.000	5.333	5.222	+							
Pereira, Mercasa	5.220	5.750	5.407	=		Sardinias en lata					
Popayán (Cauca)	4.483	4.500	4.494	=		Armenia, Mercar	7.941	8.471	8.180	-	
Santa Marta (Magdalena)	3.264	3.424	3.349	=		Barranquilla, Barranquillita	7.353	7.451	7.419	+	
Sincedejo (Sucre)	3.088	3.200	3.152	=		Barranquilla, Granabastos	7.010	7.343	7.210	=	
Tuluá (Valle del Cauca)	4.750	4.917	4.854	=		Bogotá, D. C., Corabastos	7.990	8.235	8.100	+	
Valledupar, Mercado Nuevo	2.360	2.560	2.493	-		Bogotá, D. C., Plaza España	8.088	8.137	8.113	+	
Villavicencio, CAV	5.167	5.433	5.338	-		Buenaventura (Valle del Cauca)	7.098	7.294	7.183	+	
						Cali, La Floresta	7.843	8.431	8.088	+	
Sal yodada						Cali, Santa Helena	8.480	8.676	8.595	+	
Armenia, Mercar	852	872	860	=		Cali, Siloé	7.598	7.647	7.623	+	
Barranquilla, Barranquillita	660	784	720	=		Cartagena, Bazaruto	6.667	6.716	6.679	-	
Barranquilla, Granabastos	796	832	809	=		Cartago (Valle del Cauca)	7.990	8.235	8.113	+	
Bogotá, D. C., Corabastos	580	600	595	-		Cúcuta, Cenabastos	7.500	7.598	7.549	=	
Bogotá, D. C., Paloquemao	660	660	660	=		Manizales (Caldas)	8.353	8.706	8.529	=	
Bogotá, D. C., Plaza España	820	850	832	-		Medellín, Central					
Bucaramanga, Centroabastos	800	875	830	=		Mayorista de Antioquia	6.373	7.157	6.642	+	
Bucaramanga, Mercados del centro	840	900	863	=		Medellín, Plaza					
Buenaventura (Valle del Cauca)	648	680	662	+		Minorista José María Villa	7.387	7.500	7.454	=	
Cali, La Floresta	840	920	880	=		Montería (Córdoba)	7.010	7.108	7.059	=	
Cali, Santa Helena	800	800	800	=		Palmira (Valle del Cauca)	8.706	9.059	8.902	-	
Cali, Siloé	840	880	860	=		Pamplona (Norte de Santander)	7.647	7.843	7.794	-	
Cartago (Valle del Cauca)	800	880	840	=		Pasto (Nariño)	7.206	7.304	7.255	+	
Cúcuta, Cenabastos	825	850	833	=		Pereira, Mercasa	8.235	13.600	10.988	=	
Cúcuta, La Nueva Sexta	810	825	815	-		Popayán (Cauca)	7.108	7.157	7.132	+	
Ibagué, Plaza La 21	832	864	845	=		Santa Marta (Magdalena)	7.255	7.343	7.297	+	
Manizales (Caldas)	840	920	885	=		Sincedejo (Sucre)	6.765	7.088	6.882	-	
Medellín, Central						Tuluá (Valle del Cauca)	8.235	8.363	8.281	+	
Mayorista de Antioquia	840	896	874	=		Villavicencio, CAV	8.015	8.333	8.162	+	
Medellín, Plaza											
Minorista José María Villa	880	960	920	+		Sopa de pollo (caja)					
Montería (Córdoba)	800	800	800	=		Bogotá, D. C., Corabastos	35.613	36.325	35.850	-	
Neiva, Surabastos	880	920	890	=		Bogotá, D. C., Paloquemao	38.462	38.462	38.462	-	
Palmira (Valle del Cauca)	840	880	853	=		Bogotá, D. C., Plaza España	36.075	37.037	36.717	-	
Pamplona (Norte de Santander)	800	825	806	=							
Pasto (Nariño)	762	810	794	=		Vinagre					
Pereira, Mercasa	770	920	845	=		Barranquilla, Barranquillita	1.358	1.417	1.388	-	
Popayán (Cauca)	800	800	800	-		Barranquilla, Granabastos	1.167	1.250	1.208	=	
Santa Marta (Magdalena)	864	920	883	=		Bucaramanga, Centroabastos	1.500	2.125	1.764	=	
Sincedejo (Sucre)	736	800	766	=		Bucaramanga, Mercados del centro	1.808	2.458	2.089	=	
Tuluá (Valle del Cauca)	784	800	794	-		Cartagena, Bazaruto	2.000	2.083	2.063	-	
Tunja, Complejo de Servicios del Sur	600	640	620	=		Cúcuta, Cenabastos	1.375	1.667	1.569	=	
Valledupar, Mercado Nuevo	760	800	773	=		Cúcuta, La Nueva Sexta	1.417	1.667	1.583	+	
Villavicencio, CAV	785	875	814	=		Pamplona (Norte de Santander)	1.583	1.583	1.583	=	
						Santa Marta (Magdalena)	1.167	1.233	1.200	+	
Salsa de tomate doy pack						Sincedejo (Sucre)	2.083	2.292	2.175	+	
Armenia, Mercar	16.250	17.188	16.840	=		Valledupar, Mercado Nuevo	1.167	1.167	1.167	=	
Barranquilla, Barranquillita	17.500	17.667	17.568	+							

Tendencias:

- (---) Variación mayor al -20 %
 (--) Variación entre -10 % y -20 %
 (-) Variación entre 0 % y -10 %

(=) Variación igual a 0 %

(+) Variación entre 0 % y 10 %

(+ +) Variación entre 10 % y 20 %

(+++) Variación mayor al 20 %

(n.d.) No determinado

Precios de la panela

Durante la presente semana, en Vélez (Santander) se registró un alza del precio de la panela cuadrada, tanto blanca como morena. Los comerciantes comentaron que no se contó con suficiente cantidad del producto de las veredas La Loma y San Roque, de Vélez, y del municipio de Chipatá, en Santander. Arribaron comerciantes de Vélez, Güepesa, Socorro, Barbosa (Santander), Villavicencio, Cúcuta y Cundinamarca. El kilo se comercializó a \$2.800; 19,15% más que la semana anterior.

De la misma forma, en Santana (Boyacá) la cotización de la panela se incrementó. Ante el levantamiento del paro de transportadores, la demanda fue mayor, a lo que se sumó la escasez tanto de caña, como de mano de obra. Llegaron comerciantes de Santana, Duitama, Moniquirá (Boyacá), Bucaramanga, Barbosa, Vélez, Güepesa, Socorro, San Gil (Santander) y Cúcuta. El mercado terminó rápido y toda la panela que salió se vendió. En el caso de la panela cuadrada blanca, el kilo se vendió a \$2.899; 16,01% más que la semana anterior.

Asimismo, en Güepesa (Santander) se evidenció un incremento en el precio de la panela, debido a que llegó poca panela al mercado porque no hay mucha caña para moler. Arribaron comerciantes desde Vélez, Güepesa, Santana, Vélez y Barbosa (Santander), así como de Villavicencio. En el caso de la panela blanca, el aumento fue del 12%, ofreciéndose el kilo a \$2.800.

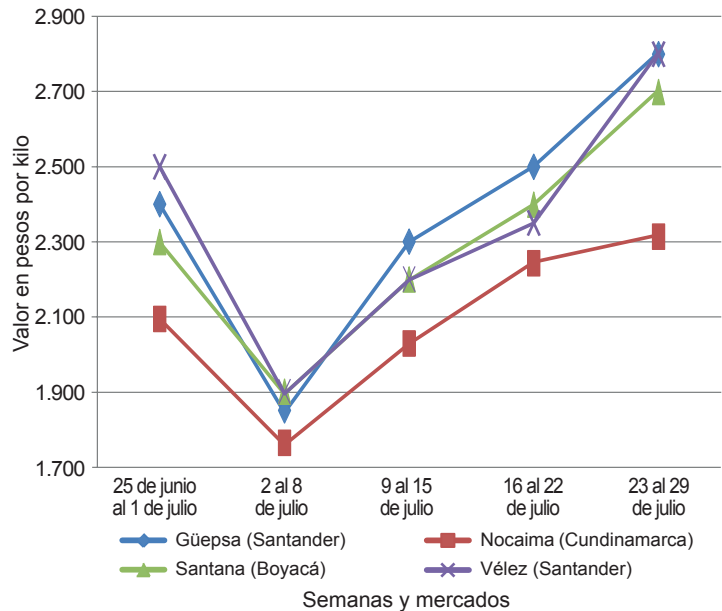
En San Gil (Santander) también aumentó la cotización de la panela cuadrada blanca y morena. La demanda aumentó al levantarse el paro de camioneros, a lo que

Tabla 1. Precios por kilo de la panela cuadrada morena 2016 (25 de junio al 29 de julio)

Mercados	25 de junio al 1 de julio	Julio			
		2 al 8	9 al 15	16 al 22	23 al 29
Caparrapí (Cundinamarca)	1.950	1.838	1.983	n.d.	2.256
Charalá (Santander)	2.750	2.344	2.219	2.344	2.656
Güepesa (Santander)	2.400	1.850	2.300	2.500	2.800
Moniquirá (Boyacá)	2.300	1.975	2.438	2.450	2.563
Nocaima (Cundinamarca)	2.094	1.763	2.028	2.242	2.313
San Gil (Santander)	2.550	2.450	2.075	2.400	2.546
Santana (Boyacá)	2.299	1.900	2.199	2.399	2.699
Vélez (Santander)	2.500	1.900	2.200	2.350	2.800
Villeta (Cundinamarca)	2.333	2.054	2.075	2.149	2.260

Fuente: SIPSA-DANE. Cálculos: DANE.

Gráfico 8. Comportamiento del precio de la panela cuadrada morena 2016 (25 de junio al 29 de julio)



Fuente: SIPSA-DANE.

se sumó la menor producción, pues es poca la disponibilidad de caña. Este producto ingresó desde Mogotes, Ocamonte y Valle de San José (Santander). El precio del kilogramo de panela blanca se negoció a \$2.750, lo que representó un incremento del 11,11%.

Ante la poca producción de panela en Santander, en Caparrapí (Cundinamarca) se registró una mayor demanda de panela, lo que generó un alza de las cotizaciones tanto de redonda morena como en pastilla. Además esta semana se contó con panela cuadrada. Llegó producto desde las veredas La Oscura, Alterón Norte, Yasal, San Cayetano, Trapiche Viejo y Sabaneta, del municipio. En el caso de la panela redonda, el aumento fue del 8,57%, y el kilo se vendió a \$2.267.

Tabla 2. Precios por kilo de la panela cuadrada blanca 2016 (25 de junio al 29 de julio)

Mercados	25 de junio al 1 de julio	Julio			
		2 al 8	9 al 15	16 al 22	23 al 29
Charalá (Santander)	2.906	2.656	2.656	2.781	2.969
Güepesa (Santander)	2.400	1.850	2.300	2.500	2.800
Moniquirá (Boyacá)	2.300	1.975	2.438	2.450	2.563
San Gil (Santander)	2.650	2.550	2.225	2.475	2.750
Santana (Boyacá)	2.499	2.000	2.299	2.499	2.899
Vélez (Santander)	2.500	1.900	2.200	2.350	2.800

Fuente: SIPSA-DANE. Cálculos: DANE.


Tabla 3. Precios por kilo de la panela redonda morena 2016 (25 de junio al 29 de julio)

Mercados	25 de junio al 1 de julio	Julio			
		2 al 8	9 al 15	16 al 22	23 al 29
Caparrapí (Cundinamarca)	1.875	1.750	1.850	2.088	2.267
Yolombó (Antioquia)	1.979	2.018	1.885	2.273	2.273

Fuente: SIPSA-DANE. Cálculos: DANE.

En Charalá (Santander), por su parte, las cotizaciones de las panelas cuadradas, tanto blanca como morena, se incrementaron. Los comerciantes comentaron que es poca la producción y mayor la demanda del producto, el cual ingresó desde Mogotes, Ocamonte y Cinzelada (Santander). En el caso de la panela cuadrada morena, el kilo se vendió a \$2.656; 13,31% más que la semana anterior.

Finalmente, en Yolombó (Antioquia) el precio de la panela redonda se mantuvo estable. La demanda se in-

crementó con el levantamiento del paro camionero, lo que generó competencia, ya que en algunos trapiches se había dejado de producir panela por la dificultad en el transporte. Además, la calidad fue un inferior, pues algunos cultivos de caña se pasaron del tiempo óptimo de corte, lo que genera un menor rendimiento y un color muy oscuro. Se envió producto hacia los departamentos de Santander, Cundinamarca, Córdoba, Sucre y Risaralda. El kilo se negoció a \$2.273.

Tabla 4. Precios por kilo de la panela en pastilla 2016 (25 de junio al 29 de julio)

Mercados	25 de junio al 1 de julio	Julio			
		2 al 8	9 al 15	16 al 22	23 al 29
Caparrapí (Cundinamarca)	2.431	2.153	2.253	2.396	2.479
Nocaima (Cundinamarca)	2.396	2.135	2.292	2.448	2.510
Villeta (Cundinamarca)	2.724	2.411	2.419	2.458	2.461

Fuente: SIPSA-DANE. Cálculos: DANE.



@DANE_Colombia



/DANEColombia



/DANEColombia

