

Comportamiento de los precios

Aumentó la oferta de frutas



Fuente: DANE.

El Departamento Administrativo Nacional de Estadística (DANE), por medio del Sistema de Información de Precios y Abastecimiento del Sector Agropecuario (Sipsa), comunicó que durante la semana del 23 al 29 de mayo de 2015 disminuyeron las cotizaciones de las verduras y las frutas, mientras que se incrementaron las de los tubérculos.

En el grupo de las verduras se destacó la reducción de los precios del fríjol verde, la arveja verde, el ajo importado, la lechuga Batavia, el apio, el chόcolo mazorca, el pimentón, la cebolla junca, la espinaca y la coliflor. En el caso del fríjol verde, por ejemplo, se registró un aumento en la producción en Santander, Norte de Santander, Antioquia, Boyacá y Nariño.

Asimismo, se redujeron los precios de las frutas, principalmente de los limones común y Tahití, el aguacate papelillo, la mora de Castilla, la mandarina arrayana, la naranja Valencia, el mango común, la fresa y la guanábana. Se destacó el incremento de la oferta de limón común procedente de Guamo, El Espinal (Tolima), Puerto López (Meta), Santander y Antioquia.

En cambio, se incrementaron las cotizaciones mayoristas de los tubérculos, especialmente de las papas capira, suprema y parda pastusa, la yuca lca, el ñame diamante, la yuca chirosa y el ulluco caucano. En el caso de la papa capira, por ejemplo, se presentó una reducción en la oferta de producto de primera calidad procedente de Ipiales (Nariño).

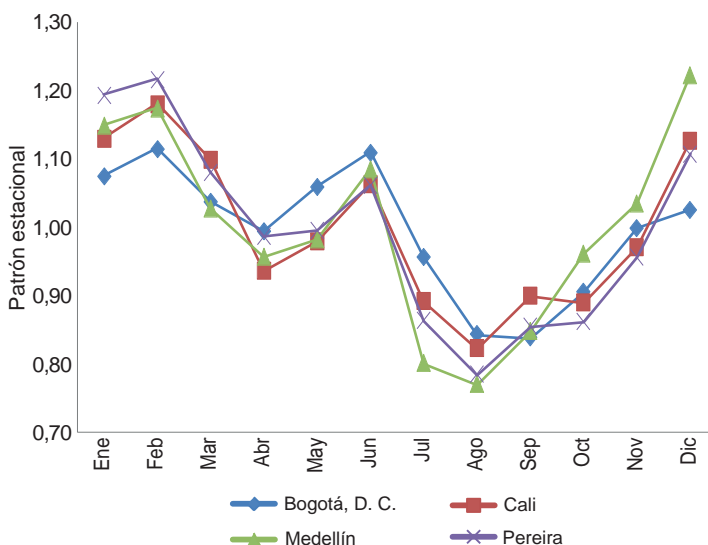
Informe de contexto

Bajó el precio del pimentón

Durante mayo los precios mayoristas del pimentón mostraron una caída en treinta y uno de los cuarenta y tres mercados donde se ofreció este producto. Este se produce principalmente en los departamentos de Antioquia, Norte de Santander, Santander, Valle del Cauca y Cundinamarca, los cuales concentran casi el 90 % del total nacional para el 2013, según el Ministerio de Agricultura y Desarrollo Rural.

Las cotizaciones de este producto tienen un comportamiento bastante marcado, en el cual hay dos períodos de producción (uno en cada semestre), uno más marcado que el otro. De esta forma, entre febrero y abril

Gráfico 1. Patrón estacional de los precios mayoristas del pimentón



Fuente: Sipsa-DANE. Cálculos: SIPSA

CONTENIDO

	pág.		pág.
Comportamiento de los precios	1	Verduras y hortalizas	5
Informe de contexto	1	Frutas frescas	13
Indicador de abastecimiento	3	Tubérculos, raíces y plátanos	22
Lo que más sube, lo que más baja	4	Granos, carnes y procesados	26



y entre junio y agosto los precios caen, mientras que entre abril y junio y entre septiembre y enero suben, encontrándose las menores cotizaciones en el mes de agosto.

En mayo de este año, respecto a abril, los precios bajaron, lo que no coincidió con el comportamiento histórico, y contrasta con el alza registrada en el mes de abril. Las mayores reducciones en los precios se encontraron en Valledupar, Cúcuta e Ibagué, mientras que en otros lugares, como Pasto y Yopal, las cotizaciones se incrementaron.

Tabla 1. Variación porcentual de los precios del pimentón 2015 (abril-mayo)

Ciudad	Variación porcentual
Valledupar	-25,49
Cúcuta	-24,17
Ibagué	-22,46
Bucaramanga	-18,40
Villavicencio	-17,69
Neiva	-16,92
Bogotá, D. C.	-14,85
Cartagena	-13,16
Popayán (Cauca)	-11,73
Armenia, Mercar	-10,97

Fuente: DANE

En Armenia, por ejemplo, se encontró que la caída del precio obedeció al aumento en el volumen de cosecha que llegó desde Lebrija (Santander), en donde aumentaron los niveles de producción como respuesta a las lluvias en el municipio. En Cúcuta, por su parte, se observó un incremento en el abastecimiento del pimentón procedente de Ábrego, Norte de Santander. De acuerdo con lo comentado por los comerciantes, actualmente el producto está siendo cosechado; de ahí su aumento en el volumen y su descenso en el precio.

Por su parte, en el mercado de Ibagué, el pimentón procede principalmente de Cajamarca (Tolima); allí los comerciantes afirmaron que hubo más oferta, con la consecuente reducción del precio. En Bucaramanga, los precios del pimentón en mayo tuvieron una tendencia a la baja, debido a que están saliendo las cosechas en los municipios de Girón, Los Santos y Lebrija (Santander).

Por otro lado, los comerciantes de Villavicencio afirmaron que el precio disminuyó gracias al buen momento productivo por el que están atravesando los cultivos establecidos en los municipios de Fómeque, Quetame y Cáqueza (Cundinamarca), principales abastecedores de pimentón a la capital del Meta.

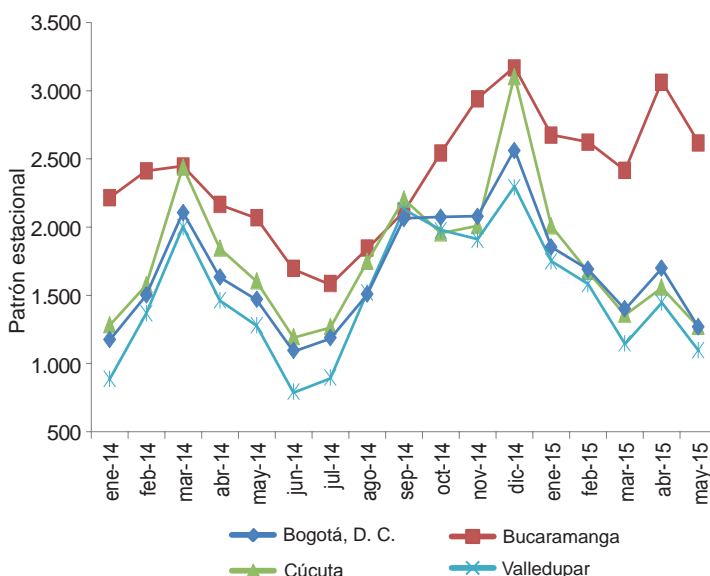
De la misma forma, en Neiva la reducción de la cotización estuvo relacionada con el ingreso de una mayor cantidad a la central, desde los municipios de Rivera, Campoalegre, Garzón, Algeciras, Palermo, Santa María, Pitalito, La Plata y Suaza, en el departamento de Huila

En la central de abastos de Bogotá se presentó una amplia oferta de pimentón, debido a que se contó con producto de primera calidad de los municipios de Fómeque, Cáqueza, Choachí, Ubaque (Cundinamarca), La Unión (Valle del Cauca), Los Santos, Lebrija, Girón (Santander) y Pitalito (Huila).

Si se analiza el comportamiento de los precios semana a semana, se encuentra que no hubo una tendencia uniforme a lo largo del mes. A pesar de que las cotizaciones de mayo bajaron respecto a las registradas en el mes de abril de 2015, en la semana del 9 al 15 de mayo los precios subieron. En Cali, por ejemplo, el alza fue de 22,78 % y en Bucaramanga de 16,81 %. En la capital de Valle del Cauca los comerciantes afirmaron que el alza en la cotización esta semana obedeció a la poca oferta procedente de Candelaria y Palmira, donde están finalizando los ciclos de producción.

Durante las segundas dos semanas del mes se registraron caídas sostenidas en el precio mayorista de este producto en la mayor parte de ciudades en las que se toma información, dejando como resultado un descenso del mismo respecto al registrado en abril.

Gráfico 2. Comportamiento de los precios mayoristas del pimentón 2015



Fuente: Sipsa-DANE. Cálculos: SIPSAs

En conclusión, se puede afirmar que el pimentón registró una reducción en los precios a lo largo del mes de mayo, comportamiento que se atribuye a la salida de las cosechas en las zonas productoras de Valle del Cauca,

Santander, Norte de Santander, Cundinamarca y Antioquia. También vale la pena anotar que este comportamiento difiere al registrado en el pasado mes de abril y que la caída más marcada se registró en Valledupar.

Indicador de abastecimiento de alimentos

Aumenta el abastecimiento de las frutas

El acopio en los mercados mayoristas de Mercar, Barranquillita, Granabastos, Corabastos, Las Flores, Centroabastos, Cavasa, Santa Helena, Cenabastos, La Nueva Sexta, Centro de Acopio de Ipiales, Central Mayorista de Antioquia, Coomerca, Surabastos, Mercasa y La Central de Abastos de Villavicencio, para las semanas del 14 al 20 de mayo y del 21 al 27 de mayo, registró un aumento del 8,98 %.

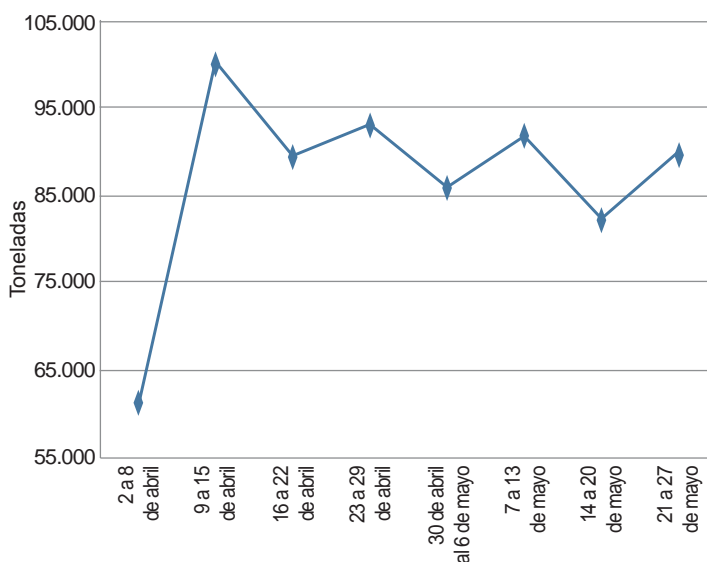
Este incremento en el abastecimiento se debió a una mayor entrada de alimentos en los diferentes mercados. Es así como en Ipiales, en el Centro de Acopio, el aprovisionamiento de alimentos subió en un 24,88 %; en Armenia, en Mercar, fue del 17,07 %; en Medellín, en CMA y Coomerca, un 16,31 %; en Bogotá, Corabastos y Las Flores, el abastecimiento de alimentos creció un 13,13 %; en Villavicencio, en la Central de Abastos, llegó al 9,73 %; en Bucaramanga, en Centroabastos, aumentó un 7,93 %; en Barranquilla, en Barranquillita y Granabastos, un 3,48 %, y en Cúcuta, en Cenabastos y La Nueva Sexta, el acopio de alimentos se incrementó en un 0,21 %. Por el contrario en Pereira, en Mercasa, el abastecimiento se redujo en un 9,13 %; en Neiva, en Surabastos, bajó un 4,44 %, y en Cali, en Cavasa y Santa Helena, el suministro de alimentos disminuyó en un 2,33 %.

De este modo, en el Centro de Acopio de Ipiales, el abastecimiento aumentó debido a los mayores volúmenes de las verduras y hortalizas en un 38,68 %, como resultado del buen ingreso de arveja verde en vaina; en la central de Mercar, se observó un incremento en los inventarios de las frutas en un 35,49 %, por alimentos como el maracuyá y la granadilla. En la CMA y Coomerca se reportó un mayor ingreso de tubérculos, raíces y plátanos en un 19,96 %, lo que obedeció al comportamiento de alimentos como la arracacha amarilla y el plátano hartón verde; en Corabastos y las Flores, el grupo de las frutas fue la razón del aumento en el abastecimiento en un 22,58 %, debido a los mayores inventarios de fresa y manzana importada; en el mercado mayorista de Villavicencio se registró una variación del 36,96 % en la oferta de los procesados, siendo la carne de res

y las harinas los productos que más incidieron en este comportamiento. En el caso de Centroabastos se identificó, del mismo modo, una mayor oferta en el grupo de los procesados en un 124,23 %, por alimentos como los huevos y los productos de panadería; de igual manera, en Barranquillita y Granabastos, los procesados fueron el grupo que registró el aumento más importante en un 20,70 %, debido al incremento en la oferta de arroz y la panela. Y en Cenabastos y La Nueva Sexta, las verduras y hortalizas registraron un mayor acopio, del orden del 14,95 %, ante el buen ingreso de arveja verde en vaina y habichuela.

Por el contrario, en Mercasa, el grupo de los procesados registró un descenso en el aprovisionamiento del 19,15 %, como resultado de la menor oferta de arroz y maíz amarillo; en el mercado de Surabastos, nuevamente el grupo que reportó el menor ingreso fue el de los procesados con un 21,70 %, ante el bajo suministro de arroz y maíz amarillo. Y en Cavasa y Santa Helena, en Cali, el abastecimiento se redujo debido a los

Gráfico 3. Volumen de los alimentos que fueron registrados en los mercados Mercar, Barranquillita, Granabastos, Corabastos, Las Flores, Centroabastos, Cavasa, Santa Helena, Cenabastos, La Nueva Sexta, Centro de Acopio, CMA, Coomerca, Surabastos, Mercasa y la Central de Abastos de Villavicencio. 2015 (2 de abril al 27 de mayo)



Fuente: SIPSA, Ministerio de Agricultura y Desarrollo Rural-DANE.



menores volúmenes acopiados de tubérculos, raíces y plátanos en un 8,26 %, por efecto del bajo ingreso de arracacha amarilla y papa capira.

Los grupos con mayor participación para la semana comprendida del 21 al 27 de mayo, para el acumulado

de los mercados, fueron los tubérculos, raíces y plátanos con el 29,04 %, seguidos por las verduras y hortalizas con un 27,03 %, las frutas frescas con un 25,41 %, y los otros grupos, entre los que se encuentran las carnes, los procesados, los granos, los cereales, los lácteos, los huevos y los pescados, con un 18,52 %.

Lo que más sube, lo que más baja

Ciudades	Lo que más sube	Lo que más baja
Barranquilla	Habichuela, cebollas cabezona blanca y roja ocañera e importada, tomate Riogrande, maracuyá, melón Cantalup, curuba, patilla, yuca criolla, maíz blanco trillado.	Ají topito dulce, remolacha, chócolo mazorca, ajo importado, pepino cohombro, lechuga Batavia, mangos de azúcar y Tommy, mora de Castilla, limón común Ciénaga, zapote, plátano hartón verde, papa criolla sucia, frijol Zaragoza.
Bogotá, D. C.	Habichuela, cebollas cabezona blanca y roja importada, tomates larga vida y chonto, acelga, coles, ajo, calabacín, guayaba pera, granadilla, borjón, ciruela negra chilena, kiwi, aguacate Hass, galleta saladas tres tacos, frijoles radical, nima calima y bolón.	Rábano rojo, espinaca, berenjena, frijol verde cargamanto, arveja verde en vaina, pimentón, pepino de rellenar, cebolla junca Aquitania, piña gold, limones común y Tahití, higo, uchuva, manzana nacional, mango de azúcar, lulo, patilla, mandarina arrayana, arracacha amarilla, papas suprema, sabanera y criollas, yuca llanera, queso costeño.
Bucaramanga	Habichuela, cebollas cabezona blanca y roja importada y junca Aquitania, tomate Riogrande, espinaca, remolacha, guayaba pera, patilla, breva, papaya Maradol, granadilla, melón Cantalup, lulo, kiwi, arracacha amarilla, fécula de maíz, piernas y muslos de pollo.	Arveja verde y frijol verde en vaina, pimentón, chócolo mazorca, zanahoria, pepino cohombro, mangos de azúcar y Tommy, naranja común, piña gold, mora de Castilla, uva Isabela, mandarina y limón comunes, plátano hartón verde, papas R-12 negra y criolla limpia, cuchuco de cebada, maíz pira, arroz excelso.
Cali	Tomate chonto regional, cebollas cabezona blanca y roja importada, habichuela, repollo blanco, coliflor, lechuga crespita verde, granadilla, kiwi, manzana verde importada, pera importada, patilla, curuba, papas R-12 negra, suprema, parda pastusa, capira y Betina, arracacha amarilla, ulluco, frijol calima, merluza filete nacional.	Arveja verde en vaina pastusa, frijol verde cargamanto, repollo morado, zanahoria bogotana, cebollas junca Aquitania y Tenerife, ajo importado, mandarinas arrayana y Oneco, papaya Maradol, mango común, lulo, aguacate papelillo, naranja común, piña gold, papas nevada y criolla sucia y limpia, plátano hartón verde, cuchuco de maíz.
Cartagena	Habichuela, cebollas cabezona blanca y roja peruana y junca, tomate Riogrande, pimentón, zanahoria, maracuyás valluno y santandereano, patilla, melón Cantalup, ñames diamante y criollo, plátano hartón verde, frijol cabeza negra importado, maíz blanco trillado.	Pepino cohombro, berenjena, chócolo mazorca, lechuga Batavia, apio, ajo importado, ají topito dulce, mora de Castilla, limón común, aguacate común, tomate de árbol, guayabas pera y común, uva importada, papa criolla limpia, pardo rojo entero fresco, alas de pollo con costillar.
Cúcuta	Cebolla cabezona blanca, zanahoria, habichuela, ajo, remolacha regional, calabaza, granadilla, patilla, naranja común, mandarina común, papas única, Betina, suprema y parda pastusa, cachama de cultivo fresca, pollo entero fresco sin vísceras, carne de cerdo cabeza de lomo, tilapia roja entera fresca.	Brócoli, coliflor, apio, pepino cohombro, arveja verde en vaina, pimentón, ajo importado, repollos verde y morado, ciruela roja, uchuva, limón Tahití, mora de Castilla, papa criolla limpia, plátanos hartones verde y maduro, arracacha amarilla, garbanzo importado, carne de cerdo brazo sin hueso, tocino de barriga.
Medellín	Brócoli, cebollas cabezona blanca y roja importada, zanahoria bogotana, ajo, remolacha, tomate chonto regional, coliflor, papayas hawaiana y Maradol, mora de Castilla, granadilla, aguacate Hass, kiwi, pera importada, piña manzana, borjón, arracacha amarilla, plátano dominico verde, almejas con concha, maíz amarillo trillado.	Frijol verde cargamanto, arveja verde en vaina, calabaza, rábano rojo, zanahoria larga vida, lechugas crespita verde y morada, coles, espinaca, ají topito dulce, aguacate papelillo, higo, pitahaya, gulupa, mangos común y Tommy, limones común y Tahití, lulo, uchuva, breva, papas nevada y criolla limpia, huevos, merluza filete importado, langostinos 16-20 y U12.
Pereira	Habichuela, cebolla cabezona blanca, tomate chonto, repollo blanco, apio, ajo, papas parda pastusa y capira, arracacha blanca, yuca ICA, carne de res lomo de cerdo, frijol Uribe rosado.	Frijol verde en vaina, zanahoria bogotana, cebolla junca, arveja verde en vaina, pimentón, ajo importado, lechuga Batavia, apio, coliflor, aguacate papelillo, naranjas Sweet y tangelo, mora de Castilla, mandarina Oneco, guayaba agria, papas nevada, rubí, única y criolla limpia, carne de cerdo perril sin hueso, espinazo, costilla.

Verduras y hortalizas

Se redujo la cotización del ajo importado



Fuente: <http://estatico.vozpopuli.com>

Durante de la presente semana se registró una reducción en los precios del ajo importado en veintitrés de los veinticuatro mercados mayoristas donde se comercializó. La razón de este comportamiento fue el aumento de la oferta recibida desde China, a lo que se sumó el menor nivel de demanda que reportó el producto durante esta semana. En Pereira y Popayán, por ejemplo, el kilo se negoció a \$4.188 y a \$4.550; un 11,33 % menos respecto a la semana pasada.

De igual manera, cayeron las cotizaciones de la arveja verde en vaina, los frijoles verde en vaina y cargamanto, la lechuga Batavia, el apio, el chόcolo mazorca, el pimentón, la cebolla junca, la espinaca, la coliflor, los pepinos cohombro y de rellenar y el brόcoli. En el caso del frijol verde cargamanto, su precio descendió en los veinte mercados donde se cotizó. De acuerdo con los comerciantes, la reducción obedeció a un mayor nivel de abastecimiento desde San Vicente Ferrer, Granada, El Santuario y Marinilla (Antioquia), como consecuencia de las buenas condiciones climáticas.

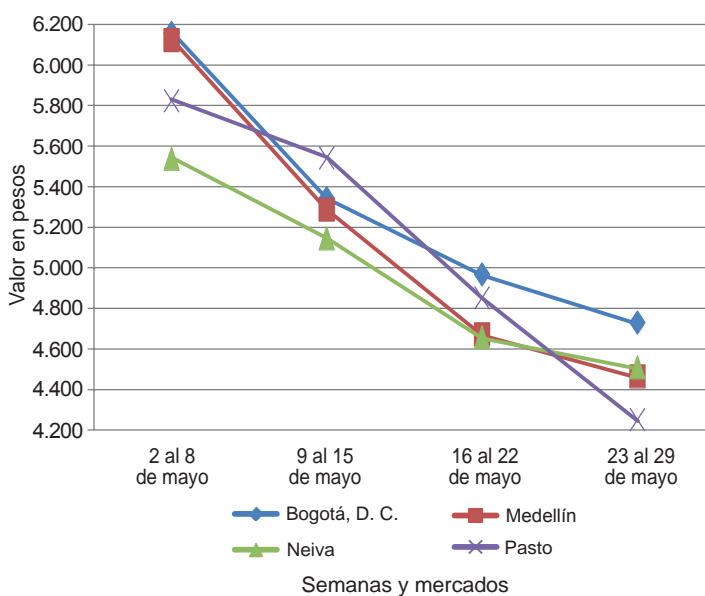
También bajó el precio de la arveja verde en vaina debido a un incremento en la producción procedente de Guachetá, Simijaca (Cundinamarca), Granada, El Santuario, Sonsón, El Carmen de Viboral, Marinilla (Antioquia) e Ipiales (Nariño). Lo anterior ocasionó el descenso de las cotizaciones en veintinueve de los treinta y tres mercados donde se transó. En Armenia y Tunja, por ejemplo, la reducción fue del 14,83 %, en promedio, vendiéndose el kilo a \$1.913 y a \$2.333, respectivamente.

En el caso de la espinaca, la tendencia a la baja se presentó en doce de los veintitrés mercados donde se comercializó y se dio gracias a que mejoró la oferta procedente del oriente antioqueño y la Sabana de Bogotá. En Ibagué y Pasto, por ejemplo, la cotización disminuyó un 17,36 %, vendiéndose el kilo a \$1.167 y a \$1.542, respectivamente.

Por otro lado, se registró un incremento en las cotizaciones de las cebollas cabezonas blanca y rojas ocañera e importada, la remolacha, los tomates larga vida y chonto, el repollo blanco y la habichuela. En el caso de la habichuela, por ejemplo, se reportó un aumento del precio mayorista en treinta de los cuarenta y un mercados donde se comercializó, como consecuencia de la menor producción en los municipios de Neira, Chinchiná, Manizales (Caldas) y Ocaña (Norte de Santander).

Igual situación se presentó en el caso de la cebolla cabeza blanca, pues sus precios subieron en veintiocho de los veintinueve mercados donde se comercializó. Esta situación obedeció a que se redujo la producción en Sogamoso, Duitama (Boyacá), Cόcota (Norte de Santander) y Cundinamarca. En las ciudades de Barranquilla y Cúcuta, por ejemplo, el precio tuvo un aumento superior al 30,00 %, vendiéndose el kilo a \$1.575 y a \$1.484 respectivamente.

Gráfico 4. Comportamiento de los precios del ajo importado 2015 (2 al 29 de mayo)



Fuente: SIPSA-DANE.



**Cuadro 1. Mercados mayoristas. Precios de venta de verduras y hortalizas
2015 (23 al 29 de mayo)**

Productos y mercados	Pesos por kilogramo				Tenden- cia	Productos y mercados	Pesos por kilogramo				Tenden- cia			
	Mínimo	Máximo	Medio				Mínimo	Máximo	Medio					
Acelga						Ajo (continuación)								
Armenia, Mercar	1.067	1.133	1.089	-	Pamplona (Norte de Santander)	3.125	3.750	3.575	+	Barranquilla, Barranquillita	3.000	3.200	3.100	=
Barranquilla, Barranquillita	3.000	3.200	3.100	=	Pasto (Nariño)	4.000	5.000	4.708	+	Bogotá, D. C., Corabastos	700	1.000	835	+++
Bogotá, D. C., Corabastos	700	1.000	835	+++	Pereira, La 41	4.667	5.000	4.833	-	Bucaramanga, Centroabastos	1.500	1.500	1.500	=
Bucaramanga, Centroabastos	1.500	1.500	1.500	=	Pereira, Mercasa	6.111	6.667	6.458	-	Cali, Santa Helena	1.400	1.400	1.400	=
Cali, Santa Helena	1.400	1.400	1.400	=	San Gil (Santander)	2.200	2.200	2.200	+	Cartagena, Bazurto	2.000	2.000	2.000	=
Cartagena, Bazurto	2.000	2.000	2.000	=	Sogamoso (Boyacá)	3.200	3.400	3.300	+	Chiquinquirá (Boyacá)	1.333	1.333	1.333	=
Chiquinquirá (Boyacá)	1.333	1.333	1.333	=	Tunja (Boyacá)	7.000	8.000	7.420	-	Duitama (Boyacá)	1.000	1.000	1.000	=
Duitama (Boyacá)	1.000	1.000	1.000	=	Valledupar, Mercabastos	4.000	4.500	4.300	-	Ibagué, Plaza La 21	800	800	800	=
Ibagué, Plaza La 21	800	800	800	=	Villavicencio, CAV	9.000	12.000	11.000	-	Ipiales (Nariño), Ipiales somos todos	700	700	700	-
Ipiales (Nariño), Ipiales somos todos	700	700	700	-	Ajo importado									
Medellín, Central					Armenia, Mercar	4.000	4.400	4.119	-					
Mayorista de Antioquia	800	1.000	950	-	Barranquilla, Barranquillita	3.800	4.200	4.000	-					
Neiva, Surabastos	1.500	1.625	1.531	+	Barranquilla, Granabastos	3.500	4.100	3.825	-					
Pamplona (Norte de Santander)	1.600	2.000	1.800	=	Bogotá, D. C., Corabastos	4.500	5.000	4.683	-					
Pasto (Nariño)	1.000	2.000	1.500	--	Bucaramanga, Centroabastos	4.500	5.000	4.849	-					
Sogamoso (Boyacá)	1.000	1.000	1.000	=	Buenaventura (Valle del Cauca)	4.000	4.200	4.067	--					
Tunja (Boyacá)	900	1.000	960	-	Cali, Cavasa	3.700	4.000	3.867	-					
Ubaté (Cundinamarca)	600	600	600	=	Cali, Santa Helena	4.000	4.200	4.033	-					
Villavicencio, CAV	1.000	1.400	1.150	+	Cartagena, Bazurto	3.500	3.600	3.567	-					
Yopal (Casanare)	1.000	1.000	1.000	=	Cartago (Valle del Cauca)	5.000	5.800	5.267	-					
Ahuyama					Cúcuta, Cenabastos	4.000	6.000	5.183	--					
Armenia, Mercar	400	600	508	+	Ibagué, Plaza La 21	3.500	5.000	4.444	-					
Barranquilla, Barranquillita	429	471	446	=	Ipiales (Nariño), Ipiales somos todos	4.000	4.000	4.000	--					
Barranquilla, Granabastos	500	500	500	+	Manizales (Caldas)	4.000	4.500	4.333	=					
Bogotá, D. C., Corabastos	850	900	893	+	Medellín, Central									
Bucaramanga, Centroabastos	500	500	500	=	Mayorista de Antioquia	4.300	4.800	4.460	-					
Buenaventura (Valle del Cauca)	600	700	667	=	Montería (Córdoba)	3.800	4.300	4.008	-					
Cali, Cavasa	600	600	600	-	Neiva, Surabastos	4.300	4.800	4.481	-					
Cali, Santa Helena	600	600	600	=	Palmira (Valle del Cauca)	4.000	4.200	4.100	-					
Cartagena, Bazurto	571	600	586	+	Pasto (Nariño)	3.800	5.000	4.250	--					
Cartago (Valle del Cauca)	600	800	725	+	Pereira, La 41	4.800	5.500	4.983	-					
Cúcuta, Cenabastos	700	700	700	=	Pereira, Mercasa	3.500	5.000	4.188	--					
Duitama (Boyacá)	480	480	480	=	Popayán (Cauca)	4.200	4.900	4.550	-					
Ibagué, Plaza La 21	600	600	600	=	Sincelejo (Sucre)	3.500	4.000	3.622	-					
Manizales (Caldas)	700	800	775	=	Tuluá (Valle del Cauca)	4.200	4.600	4.463	-					
Medellín, Central					Apio									
Mayorista de Antioquia	500	550	525	=	Armenia, Mercar	800	850	817	-					
Montería (Córdoba)	560	600	590	n.d.	Barranquilla, Barranquillita	1.000	1.100	1.050	-					
Palmira (Valle del Cauca)	600	600	600	-	Barranquilla, Granabastos	1.000	1.200	1.075	=					
Pamplona (Norte de Santander)	700	1.000	811	+	Bogotá, D. C., Corabastos	500	500	500	-					
Pereira, La 41	600	600	600	=	Bucaramanga, Centroabastos	1.000	1.167	1.068	-					
Pereira, Mercasa	600	700	633	-	Cali, Cavasa	588	765	707	-					
Popayán (Cauca)	540	580	560	-	Cali, Santa Helena	588	647	598	=					
Rionegro (Antioquia)	700	800	729	+	Cartagena, Bazurto	1.000	1.100	1.033	-					
San Gil (Santander)	700	800	733	+	Cartago (Valle del Cauca)	800	960	907	=					
Sincelejo (Sucre)	500	560	520	+	Chiquinquirá (Boyacá)	1.000	1.200	1.100	-					
Tuluá (Valle del Cauca)	600	700	633	+	Cúcuta, Cenabastos	833	1.333	1.135	--					
Tunja (Boyacá)	462	462	462	+	Ibagué, Plaza La 21	720	800	793	--					
Valledupar, Mercabastos	500	560	517	-	Ipiales (Nariño), Ipiales somos todos	1.000	1.500	1.417	--					
Valledupar, Mercado Nuevo	600	600	600	+	Manizales (Caldas)	960	1.200	1.060	-					
Villavicencio, CAV	800	1.000	975	+	Marinilla (Antioquia)	300	380	340	-					
Yopal (Casanare)	900	900	900	n.d.	Medellín, Central									
Ahuyamin (Sakata)					Mayorista de Antioquia	400	500	450	=					
Bogotá, D. C., Corabastos	700	700	700	+	Medellín, Coomerc	400	600	510	-					
Neiva, Surabastos	720	800	790	-	Montería (Córdoba)	500	1.000	758	-					
San Gil (Santander)	600	700	633	+	Neiva, Surabastos	1.300	1.500	1.444	-					
Sogamoso (Boyacá)	385	462	423	=	Palmira (Valle del Cauca)	1.417	1.417	1.417	+++					
Villavicencio, CAV	700	900	783	+	Pamplona (Norte de Santander)	1.333	1.333	1.333	-					
Yopal (Casanare)	800	800	800	--	Pasto (Nariño)	1.500	2.500	2.083	-					
Aj topito dulce					Pereira, La 41	1.000	1.250	1.153	-					
Barranquilla, Barranquillita	3.000	3.250	3.125	---	Pereira, Mercasa	833	1.500	1.047	-					
Cartagena, Bazurto	2.500	6.000	3.729	-	Rionegro (Antioquia)	500	900	665	--					
Medellín, Central					Sincelejo (Sucre)	600	700	689	-					
Mayorista de Antioquia	1.500	2.000	1.667	--	Tuluá (Valle del Cauca)	1.000	1.083	1.028	--					
Montería (Córdoba)	3.000	3.575	3.344	--	Tunja (Boyacá)	900	1.000	973	-					
Sincelejo (Sucre)	3.250	3.750	3.542	+	Valledupar, Mercabastos	1.000	1.333	1.074	-					
Valledupar, Mercabastos	1.000	1.500	1.325	+	Villavicencio, CAV	1.000	1.200	1.147	-					
Valledupar, Mercado Nuevo	1.000	1.500	1.333	+	Arveja verde en vaina									
Ajo					Armenia, Mercar	1.760	2.000	1.913	--					
Bogotá, D. C., Corabastos	10.000	10.000	10.000	+	Barranquilla, Barranquillita	4.500	5.000	4.750	=					
Chiquinquirá (Boyacá)	6.800	7.000	6.900	+	Barranquilla, Granabastos	4.500	5.500	5.000	=					
Cúcuta, Cenabastos	2.300	3.500	2.886	+	Bogotá, D. C., Corabastos	2.400	3.000	2.693	--					
Duitama (Boyacá)	3.000	3.000	3.000	=	Bucaramanga, Centroabastos	1.800	2.400	2.094	---					
Ibagué, Plaza La 21	5.000	5.556	5.278	+++	Carmen de Viboral (Antioquia)	1.200	1.300	1.250	--					
Ipiales (Nariño), Ipiales somos todos	4.500	5.000	4.889	+	Cartago (Valle del Cauca)	2.000	2.400	2.133	---					
Manizales (Caldas)	6.875	7.500	7.057	++	Chiquinquirá (Boyacá)	2.000	2.000	2.000	---					
Medellín, Central					Cúcuta, Cenabastos	3.000	3.500	3.078	--					
Mayorista de Antioquia	5.000	7.000	6.167	++	Duitama (Boyacá)	2.400	2.600	2.500	---					
					El Santuario (Antioquia)	1.000	2.000	1.375	--					

Cuadro 1. Mercados mayoristas. Precios de venta de verduras y hortalizas (continuación)
2015 (23 al 29 de mayo)

Productos y mercados	Pesos por kilogramo				Tendencia	Productos y mercados	Pesos por kilogramo				Tendencia
	Mínimo	Máximo	Medio	Precios			Mínimo	Máximo	Medio	Precios	
Arveja verde en vaina (continuación)						Calabaza					
Ibagué, Plaza La 21	1.600	2.000	1.883		---	Bogotá, D. C., Corabastos	320	360	328		-
Ipiales (Nariño), Ipiales somos todos	1.400	1.600	1.467		--	Cúcuta, Cenabastos	444	556	468		+
La Ceja (Antioquia)	1.500	2.000	1.714		---	Medellín, Central					
Manizales (Caldas)	2.500	3.000	2.625		---	Mayorista de Antioquia	600	1.000	717		---
Marinilla (Antioquia)	1.200	1.600	1.356		---	Montería (Córdoba)	360	400	390		---
Medellín, Central											
Mayorista de Antioquia	1.100	2.000	1.492		---	Cebolla cabezona blanca					
Medellín, Coomerca	1.400	2.100	1.727		---	Armenia, Mercar	1.280	1.700	1.424		+++
Neiva, Surabastos	1.600	2.400	1.920		--	Barranquilla, Barranquillita	1.360	1.840	1.575		+++
Palmira (Valle del Cauca)	1.500	1.800	1.625		---	Barranquilla, Granabastos	1.560	1.900	1.745		+++
Pamplona (Norte de Santander)	2.400	3.083	2.768		++	Bogotá, D. C., Corabastos	1.300	1.700	1.516		+++
Pereira, La 41	1.600	2.400	1.960		--	Bucaramanga, Centroabastos	1.240	1.600	1.471		+++
Pereira, Mercasa	1.920	2.400	2.153		--	Cartagena, Bazurto	1.500	1.800	1.617		+++
Rionegro (Antioquia)	1.300	1.800	1.571		---	Cartago (Valle del Cauca)	1.400	1.900	1.671		+++
San Gil (Santander)	2.240	2.800	2.480		--	Chiquinquirá (Boyacá)	1.200	1.600	1.413		+++
San Vicente (Antioquia)	950	1.050	1.000		---	Cúcuta, Cenabastos	1.300	1.600	1.484		+++
Socorro (Santander)	2.400	2.400	2.400		--	Duitama (Boyacá)	1.100	1.200	1.150		+++
Sogamoso (Boyacá)	2.400	2.400	2.400		--	Ibagué, Plaza La 21	1.400	1.840	1.592		+++
Sonsón (Antioquia)	1.333	1.500	1.438		---	La Ceja (Antioquia)	1.200	1.600	1.369		++
Tunja (Boyacá)	2.200	2.400	2.333		--	Manizales (Caldas)	1.300	1.800	1.575		+++
Ubaté (Cundinamarca)	2.100	2.200	2.150		++	Medellín, Central					
Villavicencio, CAV	1.800	2.400	2.175		--	Mayorista de Antioquia	1.354	3.000	2.126		+++
Yopal (Casenare)	2.917	3.021	2.969		--	Medellín, Coomerca	1.100	1.800	1.519		+++
						Montería (Córdoba)	1.400	1.700	1.567		+++
						Pamplona (Norte de Santander)	1.200	1.600	1.460		+++
						Pereira, La 41	1.360	1.680	1.500		+++
						Pereira, Mercasa	1.360	1.800	1.545		+++
						Rionegro (Antioquia)	1.250	1.771	1.494		+++
						San Gil (Santander)	1.200	1.400	1.333		+++
						Sincelejo (Sucre)	1.400	1.800	1.578		+++
						Socorro (Santander)	1.000	1.000	1.000		=
						Sogamoso (Boyacá)	1.500	1.600	1.550		+++
						Tunja (Boyacá)	1.200	1.500	1.427		+++
						Ubaté (Cundinamarca)	1.600	1.600	1.600		+++
						Valledupar, Mercabastos	1.200	1.800	1.411		+++
						Villavicencio, CAV	1.300	1.800	1.633		+++
						Yopal (Casenare)	1.500	1.563	1.531		+++
						Cebolla cabezona blanca bogotana					
						Buenaventura (Valle del Cauca)	1.667	1.979	1.799		+++
						Cali, Cavasa	1.458	1.771	1.633		+++
						Cali, Santa Helena	1.250	1.458	1.345		+++
						Ipiales (Nariño), Ipiales somos todos	1.354	1.667	1.470		++
						Neiva, Surabastos	1.300	1.700	1.530		+++
						Palmira (Valle del Cauca)	1.354	1.563	1.486		+++
						Tuluá (Valle del Cauca)	1.250	1.729	1.497		+++
						Cebolla cabezona blanca pastusa					
						Buenaventura (Valle del Cauca)	1.458	1.771	1.604		+++
						Pasto (Nariño)	1.146	1.458	1.309		+++
						Popayán (Cauca)	1.583	1.813	1.712		+++
						Cebolla cabezona roja					
						San Gil (Santander)	2.200	3.000	2.467		+
						Cebolla cabezona roja importada					
						Barranquilla, Barranquillita	2.444	3.000	2.722		+++
						Bogotá, D. C., Corabastos	2.500	2.708	2.587		++
						Bucaramanga, Centroabastos	1.875	2.708	2.396		+++
						Buenaventura (Valle del Cauca)	2.500	2.604	2.535		+++
						Medellín, Central					
						Mayorista de Antioquia	2.292	2.900	2.724		+++
						Montería (Córdoba)	2.400	2.800	2.525		+++
						Palmira (Valle del Cauca)	2.083	2.083	2.083		-
						Tuluá (Valle del Cauca)	2.500	2.500	2.500		n.d.
						Cebolla cabezona roja ocañera					
						Barranquilla, Barranquillita	2.083	2.708	2.391		+++
						Barranquilla, Granabastos	2.083	2.708	2.396		+++
						Cartagena, Bazurto	2.000	2.667	2.335		++
						Cúcuta, Cenabastos	2.500	2.500	2.500		=
						Sincelejo (Sucre)	1.889	2.857	2.513		+++
						Valledupar, Mercabastos	1.800	2.000	1.867		+
						Valledupar, Mercado Nuevo	1.800	2.000	1.867		+
						Cebolla cabezona roja peruana					
						Barranquilla, Granabastos	2.333	2.667	2.500		+++
						Cali, Cavasa	2.500	2.500	2.500		+++
						Cartagena, Bazurto	2.174	2.826	2.501		++
						Cúcuta, Cenabastos	2.083	2.708	2.283		+



**Cuadro 1. Mercados mayoristas. Precios de venta de verduras y hortalizas (continuación)
2015 (23 al 29 de mayo)**

Productos y mercados	Pesos por kilogramo				Tenden- cia	Productos y mercados	Pesos por kilogramo				Tenden- cia
	Mínimo	Máximo	Medio	Precios			Mínimo	Máximo	Medio	Precios	
Cebolla cabezona roja peruana (continuación)						Chócolo mazorca (continuación)					
Ipiales (Nariño), Ipiales somos todos	2.340	2.766	2.565	+++		Bucaramanga, Centroabastos	700	875	822	--	
Neiva, Surabastos	2.000	2.100	2.038	-		Buenaventura (Valle del Cauca)	714	786	738	-	
Pasto (Nariño)	1.771	2.500	2.048	++		Cali, Cavasa	643	714	652	-	
Sincelejo (Sucre)	2.391	2.935	2.669	+++		Cali, Santa Helena	500	571	560	--	
Valledupar, Mercabastos	1.800	2.400	1.983	++		Cartagena, Bazurto	1.000	1.000	1.000	-	
Valledupar, Mercado Nuevo	1.800	2.000	1.933	++		Cartago (Valle del Cauca)	875	875	875	-	
Cebolla junca						Chiquinquirá (Boyacá)	500	800	650	---	
Armenia, Mercar	720	880	820	-		Cúcuta, Cenabastos	636	909	794	++	
Bucaramanga, Centroabastos	688	1.250	865	+		Medellín, Central	1.000	1.100	1.050	---	
Cartagena, Bazurto	941	1.029	1.000	++		Ibagué, Plaza La 21	640	960	800	--	
Cartago (Valle del Cauca)	560	720	640	-		Ipiales (Nariño), Ipiales somos todos	657	914	762	+	
Chiquinquirá (Boyacá)	833	1.000	891	--		Manizales (Caldas)	431	462	446	--	
Ipiales (Nariño), Ipiales somos todos	1.400	2.000	1.546	++		Marinilla (Antioquia)	667	750	725	-	
La Ceja (Antioquia)	960	1.200	1.089	-		Medellín, Central					
Manizales (Caldas)	800	960	880	-		Mayorista de Antioquia	824	882	828	-	
Medellín, Central						Medellín, Coomerca	800	867	850	+	
Mayorista de Antioquia	500	1.000	733	--		Montería (Córdoba)	800	1.100	875	+	
Medellín, Coomerca	600	1.000	769	-		Neiva, Surabastos	688	768	728	-	
Montería (Córdoba)	833	1.333	1.063	-		Pamplona (Norte de Santander)	455	636	556	+	
Neiva, Surabastos	640	800	737	--		Pasto (Nariño)	500	929	748	-	
Pereira, La 41	333	400	378	-		Peñol (Antioquia)	708	833	752	-	
Pereira, Mercasa	400	467	408	+		Popayán (Cauca)	529	557	543	-	
Rionegro (Antioquia)	1.100	1.250	1.181	+		Rionegro (Antioquia)	643	857	754	+++	
Sincelejo (Sucre)	600	800	683	-		San Gil (Santander)	1.375	1.500	1.417	--	
Sonsón (Antioquia)	640	720	700	--		San Vicente (Antioquia)	708	750	731	--	
Ubaté (Cundinamarca)	880	880	880	=		Sincelejo (Sucre)	760	800	784	+	
Valledupar, Mercabastos	667	1.000	833	-		Socorro (Santander)	1.375	1.500	1.438	=	
Villavicencio, CAV	1.087	1.522	1.152	--		Sogamoso (Boyacá)	1.400	1.400	1.400	=	
Yopal (Casanare)	1.000	1.087	1.043	-		Sonsón (Antioquia)	400	450	425	=	
Cebolla junca Aquitania						Tunja (Boyacá)	800	1.000	893	--	
Barranquilla, Barranquillita	933	1.000	967	=		Ubaté (Cundinamarca)	900	1.000	950	+++	
Barranquilla, Granabastos	933	1.067	987	-		Valledupar, Mercabastos	933	1.067	1.022	+	
Bogotá, D. C., Corabastos	1.000	1.000	1.000	--		Villavicencio, CAV	1.400	1.600	1.529	+	
Bucaramanga, Centroabastos	781	1.250	922	++		Yopal (Casanare)	1.625	1.700	1.663	++	
Buenaventura (Valle del Cauca)	1.600	1.600	1.600	=		Cidra					
Cali, Cavasa	800	978	881	-		Ibagué, Plaza La 21	560	640	600	=	
Duitama (Boyacá)	667	667	667	-		La Ceja (Antioquia)	400	400	400	=	
Ibagué, Plaza La 21	720	1.000	810	---		Marinilla (Antioquia)	600	650	630	++	
Palmira (Valle del Cauca)	889	889	889	-		Medellín, Central					
San Gil (Santander)	880	960	933	-		Mayorista de Antioquia	500	1.000	646	---	
Sogamoso (Boyacá)	667	667	667	=		Peñol (Antioquia)	600	750	689	+	
Tuluá (Valle del Cauca)	1.422	1.422	1.422	=		San Vicente (Antioquia)	650	700	677	--	
Tunja (Boyacá)	600	733	660	-		Villavicencio, CAV	800	1.040	883	-	
Cebolla junca Berlín						Cilantro					
Barranquilla, Barranquillita	900	1.000	958	=		Armenia, Mercar	1.600	1.600	1.600	=	
Cúcuta, Cenabastos	781	781	781	=		Barranquilla, Barranquillita	3.500	4.000	3.750	-	
Pamplona (Norte de Santander)	625	938	797	++		Bogotá, D. C., Corabastos	600	1.000	760	--	
Valledupar, Mercabastos	833	1.000	963	-		Bucaramanga, Centroabastos	6.000	8.000	6.927	+++	
Cebolla junca pastusa						Buenaventura (Valle del Cauca)	1.750	2.000	1.917	=	
Cali, Cavasa	889	889	889	n.d.		Cali, Cavasa	750	1.000	846	--	
Palmira (Valle del Cauca)	667	750	729	+		Cali, Santa Helena	1.000	1.000	1.000	=	
Pasto (Nariño)	578	711	652	-		Cartagena, Bazurto	1.500	2.000	1.583	--	
Popayán (Cauca)	978	1.022	1.007	-		Cartago (Valle del Cauca)	2.000	2.500	2.125	-	
Cebolla junca Tenerife						Chiquinquirá (Boyacá)	1.500	2.500	2.000	+++	
Cali, Cavasa	750	1.100	903	-		Cúcuta, Cenabastos	3.000	3.000	3.000	++	
Cali, Santa Helena	850	1.000	942	-		Duitama (Boyacá)	1.667	2.000	1.833	---	
Palmira (Valle del Cauca)	578	889	719	--		Ibagué, Plaza La 21	400	3.000	1.753	+++	
Cebolla puerro						Ipiales (Nariño), Ipiales somos todos	200	600	483	-	
Bogotá, D. C., Corabastos	2.000	2.250	2.021	-		La Ceja (Antioquia)	1.000	2.000	1.611	---	
Cali, Cavasa	3.000	3.000	3.000	=		Manizales (Caldas)	2.800	3.200	3.050	-	
Cali, Santa Helena	3.200	3.500	3.375	-		Marinilla (Antioquia)	500	1.000	675	---	
Cúcuta, Cenabastos	2.000	2.000	2.000	=		Medellín, Central					
Medellín, Central						Mayorista de Antioquia	400	1.000	608	---	
Mayorista de Antioquia	2.000	2.000	2.000	+		Medellín, Coomerca	500	1.000	673	--	
Pamplona (Norte de Santander)	1.500	2.000	1.750	-		Montería (Córdoba)	2.000	2.000	2.000	---	
Cebollín chino						Neiva, Surabastos	4.000	6.667	5.083	+++	
Barranquilla, Barranquillita	1.000	1.500	1.250	=		Palmira (Valle del Cauca)	750	1.000	917	-	
Cartagena, Bazurto	4.000	4.000	4.000	=		Pamplona (Norte de Santander)	1.333	1.333	1.333	---	
Chócolo mazorca						Pasto (Nariño)	1.000	2.000	1.500	---	
Armenia, Mercar	543	614	579	-		Pereira, La 41	500	1.500	917	---	
Armenia, Retiro	514	571	545	-		Pereira, Mercasa	1.000	1.000	1.000	-	
Barranquilla, Barranquillita	811	1.162	944	--		Popayán (Cauca)	1.000	1.500	1.229	-	
Bogotá, D. C., Corabastos	1.200	1.300	1.253	-		Rionegro (Antioquia)	1.000	2.000	1.225	---	
						Sincelejo (Sucre)	1.200	2.600	1.975	+	
						Sogamoso (Boyacá)	1.667	2.000	1.833	=	
						Tuluá (Valle del Cauca)	1.400	1.500	1.433	=	
						Tunja (Boyacá)	1.000	2.250	1.533	+	
						Ubaté (Cundinamarca)	1.500	1.500	1.500	=	
						Valledupar, Mercabastos	3.000	3.500	3.333	=	

Cuadro 1. Mercados mayoristas. Precios de venta de verduras y hortalizas (continuación)
2015 (23 al 29 de mayo)

Productos y mercados	Pesos por kilogramo				Tendencia	Productos y mercados	Pesos por kilogramo				Tendencia
	Mínimo	Máximo	Medio	Precios			Mínimo	Máximo	Medio	Precios	
Cilantro (continuación)						Frijol verde cargamanto (continuación)					
Valledupar, Mercado Nuevo	3.000	3.500	3.333		+	Medellín, Coomerca	1.700	2.300	1.919		---
Villavicencio, CAV	1.000	1.500	1.304		+	Pasto (Nariño)	2.300	2.600	2.447		--
Yopal (Casanare)	2.500	2.500	2.500		---	Peñol (Antioquia)	1.300	2.600	1.811		---
Coles						Popayán (Cauca)	2.400	2.860	2.640		--
Barranquilla, Barranquillita	1.500	2.000	1.750		=	Rionegro (Antioquia)	1.600	2.100	1.890		---
Bogotá, D. C., Corabastos	1.600	2.000	1.956		+	San Vicente (Antioquia)	1.300	1.400	1.350		---
Medellín, Central						Sogamoso (Boyacá)	2.800	2.800	2.800		-
Mayorista de Antioquia	500	900	679		--	Sonsón (Antioquia)	1.700	1.800	1.750		---
Medellín, Coomerca	500	700	606		---	Tuluá (Valle del Cauca)	2.240	2.800	2.520		--
Coliflor						Tunja (Boyacá)	2.000	2.600	2.253		---
Armenia, Mercar	1.833	1.833	1.833		-	Villavicencio, CAV	2.400	3.200	2.750		--
Barranquilla, Barranquillita	4.000	4.500	4.250		=	Frijol verde en vaina					
Barranquilla, Granabastos	4.500	4.500	4.500		=	Armenia, Mercar	2.400	2.720	2.587		---
Bogotá, D. C., Corabastos	1.000	1.200	1.067		-	Barranquilla, Barranquillita	4.500	5.000	4.750		=
Bucaramanga, Centroabastos	2.000	2.500	2.250		-	Barranquilla, Granabastos	4.500	5.000	4.750		=
Cali, Cavasa	2.000	2.500	2.250		++	Bucaramanga, Centroabastos	1.600	2.800	2.119		---
Cali, Santa Helena	2.000	2.000	2.000		-	Buenaventura (Valle del Cauca)	2.400	2.800	2.600		---
Cartagena, Bazurto	4.000	4.000	4.000		=	Cartago (Valle del Cauca)	2.500	3.000	2.746		---
Cartago (Valle del Cauca)	1.600	1.760	1.653		+	Chiquinquirá (Boyacá)	1.700	2.400	1.975		---
Chiquinquirá (Boyacá)	1.000	1.000	1.000		-	Cúcuta, Cenabastos	2.000	2.000	2.000		=
Cúcuta, Cenabastos	2.000	3.000	2.167		-	Ibaqué, Plaza La 21	2.000	2.400	2.300		---
Duitama (Boyacá)	900	1.000	950		---	Ipiales (Nariño), Ipiales somos todos	1.818	2.182	1.939		+
Ipiales (Nariño), Ipiales somos todos	583	833	697		--	Manizales (Caldas)	2.800	3.500	3.142		-
Manizales (Caldas)	1.800	2.000	1.933		=	Montería (Córdoba)	2.500	2.800	2.550		---
Marinilla (Antioquia)	900	1.000	942		-	Neiva, Surabastos	2.000	2.800	2.455		--
Medellín, Central						Pamplona (Norte de Santander)	1.200	1.500	1.333		---
Mayorista de Antioquia	1.000	1.500	1.350		+	Pereira, La 41	1.800	2.800	2.325		---
Neiva, Surabastos	1.800	2.600	2.131		-	Pereira, Mercasa	1.500	2.800	2.033		---
Palmira (Valle del Cauca)	1.100	1.200	1.167		---	San Gil (Santander)	2.400	2.400	2.400		--
Pamplona (Norte de Santander)	1.500	1.500	1.500		=	Sincelejo (Sucre)	2.500	3.000	2.611		--
Pasto (Nariño)	1.000	1.200	1.017		+	Socorro (Santander)	1.600	2.400	2.000		=
Pereira, La 41	1.250	1.833	1.563		-	Tunja (Boyacá)	1.300	2.000	1.507		---
Pereira, Mercasa	1.250	2.000	1.521		-	Ubaté (Cundinamarca)	1.800	1.900	1.850		-
Popayán (Cauca)	1.083	1.083	1.083		n.d.	Haba verde					
Sogamoso (Boyacá)	1.200	1.200	1.200		+	Bogotá, D. C., Corabastos	1.600	1.900	1.647		+
Tunja (Boyacá)	1.200	1.400	1.300		-	Chiquinquirá (Boyacá)	1.500	1.800	1.675		++
Ubaté (Cundinamarca)	800	800	800		---	Cúcuta, Cenabastos	1.000	1.000	1.000		=
Villavicencio, CAV	1.600	1.800	1.661		-	Duitama (Boyacá)	1.000	1.000	1.000		+
Espinaca						Ipiales (Nariño), Ipiales somos todos	1.200	1.250	1.242		+++
Armenia, Mercar	1.778	2.000	1.907		--	Pamplona (Norte de Santander)	1.000	1.500	1.169		++
Barranquilla, Barranquillita	4.000	4.500	4.250		=	Sogamoso (Boyacá)	900	1.000	950		=
Barranquilla, Granabastos	4.000	4.500	4.250		=	Tunja (Boyacá)	1.000	1.100	1.025		-
Bogotá, D. C., Corabastos	600	700	607		---	Habichuela					
Bucaramanga, Centroabastos	2.500	3.000	2.948		+++	Armenia, Mercar	560	720	651		++
Cali, Cavasa	1.500	1.500	1.500		=	Barranquilla, Barranquillita	1.750	2.750	2.071		+++
Cartagena, Bazurto	4.500	4.500	4.500		=	Barranquilla, Granabastos	2.000	2.600	2.142		+++
Chiquinquirá (Boyacá)	1.250	1.250	1.250		=	Bogotá, D. C., Corabastos	960	1.600	1.325		+++
Duitama (Boyacá)	2.000	2.500	2.250		++	Bucaramanga, Centroabastos	1.400	2.250	1.721		+++
Ibaqué, Plaza La 21	1.111	1.333	1.167		---	Buenaventura (Valle del Cauca)	1.200	1.760	1.440		+++
Ipiales (Nariño), Ipiales somos todos	700	700	700		=	Cali, Cavasa	1.080	1.400	1.227		+++
Manizales (Caldas)	2.500	3.000	2.667		=	Cali, Santa Helena	600	1.200	900		+++
Marinilla (Antioquia)	700	750	720		-	Cartagena, Bazurto	1.750	2.250	1.917		+++
Medellín, Central						Cartago (Valle del Cauca)	640	960	793		+++
Mayorista de Antioquia	500	900	654		--	Chiquinquirá (Boyacá)	926	1.481	1.204		+++
Medellín, Coomerca	600	800	717		--	Cúcuta, Cenabastos	1.750	3.000	2.226		+++
Neiva, Surabastos	1.882	2.824	2.257		--	Duitama (Boyacá)	1.100	1.250	1.175		---
Pamplona (Norte de Santander)	1.600	2.000	1.800		=	El Santuario (Antioquia)	300	800	517		+
Pasto (Nariño)	1.250	2.000	1.542		-	Ibaqué, Plaza La 21	720	960	803		+++
Sogamoso (Boyacá)	1.667	2.000	1.833		+	Ipiales (Nariño), Ipiales somos todos	1.167	1.333	1.222		-
Tunja (Boyacá)	1.667	2.000	1.689		-	La Ceja (Antioquia)	600	800	694		+
Ubaté (Cundinamarca)	1.176	1.176	1.176		=	Manizales (Caldas)	800	960	890		++
Villavicencio, CAV	1.200	1.400	1.228		--	Marinilla (Antioquia)	250	600	444		--
Yopal (Casanare)	2.500	2.500	2.500		---	Medellín, Central					
Frijol verde bolo						Mayorista de Antioquia	400	700	500		+
Cúcuta, Cenabastos	3.000	3.000	3.000		=	Medellín, Coomerca	600	700	640		-
Pamplona (Norte de Santander)	2.400	2.917	2.707		+	Montería (Córdoba)	1.000	1.200	1.017		---
Frijol verde cargamanto						Neiva, Surabastos	1.120	1.600	1.320		+++
Bogotá, D. C., Corabastos	2.600	3.000	2.733		--	Palmira (Valle del Cauca)	1.000	1.400	1.200		+++
Cali, Cavasa	2.200	2.400	2.383		---	Pamplona (Norte de Santander)	1.250	1.750	1.608		+++
Cali, Santa Helena	2.000	3.000	2.517		--	Pasto (Nariño)	1.000	1.600	1.300		---
Carmen de Viboral (Antioquia)	1.400	1.500	1.450		---	Pereira, La 41	800	800	800		+++
Duitama (Boyacá)	2.800	3.000	2.900		-	Pereira, Mercasa	720	1.120	925		+++
El Santuario (Antioquia)	1.300	1.600	1.492		---	Popayán (Cauca)	1.080	1.520	1.330		++
La Ceja (Antioquia)	1.700	2.000	1.878		---	Rionegro (Antioquia)	600	800	721		+
Marinilla (Antioquia)	1.300	1.900	1.529		---	San Gil (Santander)	909	909	909		+
Medellín, Central						Sincelejo (Sucre)	1.000	1.200	1.089		--
Mayorista de Antioquia	1.400	2.000	1.633		---	Socorro (Santander)	682	818	780		-
						Sogamoso (Boyacá)	1.000	1.125	1.063		--


Cuadro 1. Mercados mayoristas. Precios de venta de verduras y hortalizas (continuación)
2015 (23 al 29 de mayo)

Productos y mercados	Pesos por kilogramo				Tenden- cia	Productos y mercados	Pesos por kilogramo				Tenden- cia
	Mínimo	Máximo	Medio				Mínimo	Máximo	Medio		
Habichuela (continuación)						Pepino cohombro (continuación)					
Sonsón (Antioquia)	600	600	600	-		La Ceja (Antioquia)	800	1.000	917	=	
Tuluá (Valle del Cauca)	640	960	780	+		Manizales (Caldas)	1.000	1.200	1.075	+	
Tunja (Boyacá)	1.200	1.600	1.493	+++		Marinilla (Antioquia)	550	680	613	-	
Ubaté (Cundinamarca)	1.600	1.600	1.600	+++		Medellín, Central					
Valledupar, Mercabastos	1.250	2.000	1.729	+++		Mayorista de Antioquia	900	1.200	1.027	-	
Villavicencio, CAV	1.417	1.667	1.559	+++		Medellín, Coomerca	1.000	1.300	1.142	--	
Yopal (Casanare)	1.667	1.667	1.667	--		Montería (Córdoba)	800	1.200	963	-	
Habichuela larga						Neiva, Surabastos	923	1.154	1.072	+	
Barranquilla, Barranquillita	2.500	3.000	2.750	=		Palmira (Valle del Cauca)	1.000	1.200	1.083	+	
Montería (Córdoba)	1.500	3.000	2.125	+		Pamplona (Norte de Santander)	720	1.000	800	--	
Lechuga Batavia						Pasto (Nariño)	1.600	2.000	1.733	-	
Armenia, Mercar	1.067	1.133	1.089	-		Pereira, La 41	800	1.000	950	-	
Barranquilla, Barranquillita	1.000	1.200	1.083	-		Pereira, Mercasa	700	1.000	863	++	
Barranquilla, Granabastos	1.000	1.100	1.067	-		Popayán (Cauca)	1.077	1.154	1.135	+	
Bogotá, D. C., Corabastos	800	1.000	878	--		Rionegro (Antioquia)	500	700	616	-	
Bucaramanga, Centroabastos	917	1.167	1.015	-		San Gil (Santander)	1.000	1.040	1.013	+	
Buenaventura (Valle del Cauca)	1.000	1.100	1.033	=		Sincelejo (Sucre)	700	900	742	--	
Cali, Cavasa	462	692	561	+		Socorro (Santander)	720	720	720	-	
Cali, Santa Helena	538	615	551	=		Sogamoso (Boyacá)	1.100	1.100	1.100	-	
Cartagena, Bazurto	1.067	1.133	1.089	-		Sonsón (Antioquia)	600	650	613	--	
Cartago (Valle del Cauca)	1.200	1.280	1.220	-		Tuluá (Valle del Cauca)	1.000	1.200	1.083	++	
Chiquinquirá (Boyacá)	1.000	1.000	1.000	-		Tunja (Boyacá)	1.100	1.200	1.153	+	
Cúcuta, Cenabastos	667	833	792	+		Valledupar, Mercabastos	800	1.000	867	--	
Duitama (Boyacá)	1.000	1.000	1.000	-		Villavicencio, CAV	1.200	1.600	1.458	-	
Ibagué, Plaza La 21	800	800	800	--		Pepino de rellenar					
Ipiales (Nariño), Ipiales somos todos	308	462	397	+		Armenia, Mercar	1.750	1.750	1.750	-	
Manizales (Caldas)	1.200	1.600	1.400	-		Bogotá, D. C., Corabastos	1.083	1.500	1.307	--	
Marinilla (Antioquia)	400	500	449	--		Cali, Cavasa	2.000	2.000	2.000	=	
Medellín, Central						Chiquinquirá (Boyacá)	933	1.000	967	=	
Mayorista de Antioquia	500	571	516	-		Duitama (Boyacá)	1.000	1.000	1.000	---	
Medellín, Coomerca	357	625	475	--		Ibagué, Plaza La 21	800	1.440	1.120	---	
Montería (Córdoba)	600	1.000	808	---		Medellín, Central					
Neiva, Surabastos	960	1.120	1.050	--		Mayorista de Antioquia	2.000	2.000	2.000	=	
Palmira (Valle del Cauca)	615	692	683	+		Neiva, Surabastos	1.440	1.760	1.580	-	
Pamplona (Norte de Santander)	833	1.000	917	=		San Gil (Santander)	800	960	880	--	
Pasto (Nariño)	538	692	609	++		Sogamoso (Boyacá)	800	800	800	--	
Pereira, La 41	1.000	1.167	1.111	-		Tunja (Boyacá)	833	1.083	903	---	
Pereira, Mercasa	1.000	1.500	1.073	-		Ubaté (Cundinamarca)	1.000	1.000	1.000	=	
Popayán (Cauca)	667	667	667	--		Villavicencio, CAV	1.500	2.200	1.863	--	
Rionegro (Antioquia)	500	800	613	--		Yopal (Casanare)	2.000	2.200	2.100	++	
San Gil (Santander)	1.250	1.250	1.250	--		Perejil					
Sincelejo (Sucre)	700	700	700	-		Armenia, Mercar	5.000	5.000	5.000	+	
Sogamoso (Boyacá)	1.000	1.200	1.100	=		Barranquilla, Barranquillita	3.500	4.000	3.750	=	
Sonsón (Antioquia)	361	389	382	--		Bogotá, D. C., Corabastos	2.667	5.000	3.792	--	
Tuluá (Valle del Cauca)	769	846	795	-		Bucaramanga, Centroabastos	6.000	8.000	6.635	-	
Tunja (Boyacá)	900	1.000	967	-		Chiquinquirá (Boyacá)	2.000	2.333	2.167	++	
Ubaté (Cundinamarca)	1.000	1.000	1.000	+++		Duitama (Boyacá)	1.750	2.000	1.875	+++	
Valledupar, Mercabastos	833	1.000	972	-		Ibagué, Plaza La 21	2.500	3.000	2.750	--	
Villavicencio, CAV	1.200	1.400	1.261	-		Ipiales (Nariño), Ipiales somos todos	1.500	2.000	1.958	--	
Yopal (Casanare)	1.400	1.500	1.450	-		Manizales (Caldas)	3.200	4.000	3.600	=	
Lechuga crespá morada						Medellín, Central					
Bogotá, D. C., Corabastos	2.333	3.000	2.586	-		Mayorista de Antioquia	2.000	2.500	2.139	-	
Medellín, Central						Neiva, Surabastos	4.667	5.333	4.979	-	
Mayorista de Antioquia	1.000	1.500	1.158	---		Pamplona (Norte de Santander)	3.000	4.000	3.500	=	
Lechuga crespá verde						Pasto (Nariño)	2.000	2.500	2.292	--	
Bogotá, D. C., Corabastos	1.667	2.333	1.767	-		Sogamoso (Boyacá)	2.667	2.667	2.667	+	
Cali, Cavasa	2.800	3.000	2.900	++		Tunja (Boyacá)	3.000	3.333	3.100	+	
Medellín, Central						Pimentón					
Mayorista de Antioquia	800	1.300	1.054	--		Armenia, Mercar	1.100	1.300	1.250	-	
Neiva, Surabastos	1.200	1.300	1.206	-		Barranquilla, Barranquillita	1.167	1.417	1.243	+	
Villavicencio, CAV	4.800	4.800	4.800	-		Barranquilla, Granabastos	1.167	1.333	1.250	-	
Pepino cohombro						Bogotá, D. C., Corabastos	2.400	2.500	2.480	--	
Armenia, Mercar	800	900	869	++		Bucaramanga, Centroabastos	1.000	1.400	1.100	--	
Barranquilla, Barranquillita	1.125	1.400	1.204	+		Buenaventura (Valle del Cauca)	1.143	1.429	1.286	--	
Barranquilla, Granabastos	1.050	1.280	1.129	+		Cali, Cavasa	1.300	1.500	1.400	-	
Bogotá, D. C., Corabastos	1.800	2.000	1.920	+		Cali, Santa Helena	1.200	1.300	1.250	-	
Bucaramanga, Centroabastos	720	880	787	-		Cartagena, Bazurto	1.667	1.667	1.667	+++	
Buenaventura (Valle del Cauca)	800	900	867	-		Cartago (Valle del Cauca)	1.400	1.600	1.525	+	
Cali, Cavasa	667	1.000	803	+		Chiquinquirá (Boyacá)	850	900	875	=	
Cali, Santa Helena	500	1.000	794	-		Cúcuta, Cenabastos	833	1.250	1.007	-	
Cartagena, Bazurto	500	700	633	---		Duitama (Boyacá)	1.600	1.600	1.600	=	
Cartago (Valle del Cauca)	1.000	1.200	1.075	+		El Santuario (Antioquia)	600	800	700	+	
Cúcuta, Cenabastos	800	1.100	933	+		Ibagué, Plaza La 21	1.440	2.000	1.820	-	
Duitama (Boyacá)	900	1.000	950	=		Ipiales (Nariño), Ipiales somos todos	1.600	1.800	1.711	+	
El Santuario (Antioquia)	500	600	563	-		La Ceja (Antioquia)	1.200	1.500	1.339	-	
Ibagué, Plaza La 21	800	1.120	1.049	++		Manizales (Caldas)	1.500	1.800	1.688	+	
Ipiales (Nariño), Ipiales somos todos	1.333	1.500	1.407	+		Marinilla (Antioquia)	550	700	617	--	
						Medellín, Central					
						Mayorista de Antioquia	1.400	1.500	1.475	-	

Cuadro 1. Mercados mayoristas. Precios de venta de verduras y hortalizas (continuación)
2015 (23 al 29 de mayo)

Productos y mercados	Pesos por kilogramo				Tendencia	Productos y mercados	Pesos por kilogramo				Tendencia				
	Mínimo	Máximo	Medio	Precios			Mínimo	Máximo	Medio	Precios					
Pimentón (continuación)						Remolacha regional (continuación)									
Medellín, Coomerca	800	1.200	933	---	Pamplona (Norte de Santander)	600	700	644	-	Repollo blanco					
Montería (Córdoba)	1.000	1.800	1.250	--	Armenia, Mercar	267	333	275	+	Barranquilla, Barranquillita	500	600	546	-	
Neiva, Surabastos	1.214	1.429	1.335	+	Barranquilla, Granabastos	514	543	521	=	Bucaramanga, Centroabastos	640	800	732	-	
Palmira (Valle del Cauca)	1.500	1.600	1.583	+++	Buenaventura (Valle del Cauca)	333	367	344	==	Cali, Cavasa	167	233	197	+++	
Pamplona (Norte de Santander)	1.000	1.250	1.144	--	Cali, Santa Helena	167	167	167	-	Carmen de Viboral (Antioquia)	108	117	112	--	
Pasto (Nariño)	1.400	1.800	1.583	-	Cartagena, Bazurto	429	571	506	-	Cartago (Valle del Cauca)	280	300	293	+++	
Peñol (Antioquia)	450	800	620	---	Chiquinquirá (Boyacá)	500	500	500	+++	El Santuario (Antioquia)	150	183	169	+	
Pereira, La 41	1.200	1.800	1.450	--	El Santuario (Antioquia)	260	280	269	+	La Ceja (Antioquia)	142	183	163	+++	
Pereira, Mercasa	1.100	1.500	1.313	-	Medellín, Central					Medellín, Central					
Popayán (Cauca)	1.714	1.857	1.821	+	Mayorista de Antioquia	154	215	178	-	Medellín, Coomerca	138	200	161	-	
Rionegro (Antioquia)	800	1.000	859	-	Medellín, Coomerca	300	333	325	-	Montería (Córdoba)	167	200	189	++	
San Gil (Santander)	857	929	865	+	Palmira (Valle del Cauca)	167	200	189	++	Pasto (Nariño)	100	233	164	+++	
Sincelejo (Sucre)	1.000	1.600	1.311	=	Pereira, La 41	280	320	307	-	Pereira, Mercasa	320	320	320	+	
Socorro (Santander)	857	1.071	964	+	Pereira, Mercasa	320	320	320	+	Popayán (Cauca)	340	380	360	=	
Sogamoso (Boyacá)	3.333	3.333	3.333	=	Popayán (Cauca)	340	380	360	=	Rionegro (Antioquia)	192	233	209	++	
Sonsón (Antioquia)	900	1.000	975	+	Rionegro (Antioquia)	192	233	209	++	Sincelejo (Sucre)	250	300	269	++	
Tuluá (Valle del Cauca)	1.200	1.300	1.250	-	Sincelejo (Sucre)	250	300	269	++	Sonsón (Antioquia)	257	286	271	+++	
Tunja (Boyacá)	1.429	1.786	1.595	-	Sonsón (Antioquia)	257	286	271	+++	Tuluá (Valle del Cauca)	267	333	306	+	
Ubaté (Cundinamarca)	2.500	2.500	2.500	=	Tuluá (Valle del Cauca)	267	333	306	+	Valledupar, Mercabastos	571	714	633	+	
Valledupar, Mercabastos	1.250	1.250	1.250	=	Valledupar, Mercabastos	571	714	633	+	Villavicencio, CAV	583	833	677	-	
Valledupar, Mercado Nuevo	1.250	1.250	1.250	=	Villavicencio, CAV	583	833	677	-	Yopal (Casanare)	667	717	692	--	
Villavicencio, CAV	1.667	2.083	1.899	-	Yopal (Casanare)	667	717	692	--	Repollo blanco bogotano					
Yopal (Casanare)	2.500	2.750	2.625	+	Cartago (Valle del Cauca)	500	500	500	=	Cartago (Valle del Cauca)	500	500	500	=	
Pimentón verde					Manizales (Caldas)	417	667	542	---	Manizales (Caldas)	417	667	542	---	
Bogotá, D. C., Corabastos	2.400	2.500	2.490	--	Medellín, Central					Mayorista de Antioquia	357	357	357	=	
Bucaramanga, Centroabastos	615	615	615	--	Mayorista de Antioquia	357	357	357	=	Neiva, Surabastos	432	480	456	--	
Rábano rojo					Neiva, Surabastos	432	480	456	--	Pereira, La 41	400	571	493	-	
Armenia, Mercar	1.000	1.400	1.167	-	Pereira, La 41	400	571	493	-	Pereira, Mercasa	357	429	413	+	
Barranquilla, Barranquillita	3.500	4.000	3.750	=	Pereira, Mercasa	357	429	413	+	Repollo morado					
Bogotá, D. C., Corabastos	700	1.133	942	---	Bogotá, D. C., Corabastos	429	429	429	=	Bogotá, D. C., Corabastos	429	429	429	=	
Cali, Cavasa	2.000	2.000	2.000	=	Bucaramanga, Centroabastos	1.000	1.200	1.100	=	Bucaramanga, Centroabastos	1.000	1.200	1.100	=	
Cartagena, Bazurto	4.000	4.000	4.000	=	Buenaventura (Valle del Cauca)	417	433	422	--	Buenaventura (Valle del Cauca)	417	433	422	--	
Ibagué, Plaza La 21	1.250	1.250	1.250	=	Cali, Cavasa	333	600	422	--	Cali, Cavasa	333	600	422	--	
Manizales (Caldas)	3.000	3.000	3.000	=	Cúcuta, Cenabastos	667	833	794	-	Cúcuta, Cenabastos	667	833	794	-	
Medellín, Central					El Santuario (Antioquia)	117	125	123	=	El Santuario (Antioquia)	117	125	123	=	
Mayorista de Antioquia	500	600	575	---	Medellín, Central					Medellín, Central					
Neiva, Surabastos	3.500	3.500	3.500	=	Mayorista de Antioquia	200	215	205	=	Mayorista de Antioquia	200	215	205	=	
Pasto (Nariño)	1.000	2.000	1.750	--	Neiva, Surabastos	778	833	806	=	Neiva, Surabastos	778	833	806	=	
Remolacha					Pamplona (Norte de Santander)	375	625	544	+++	Pamplona (Norte de Santander)	375	625	544	+++	
Armenia, Mercar	560	640	599	-	Pasto (Nariño)	375	625	544	+++	Pasto (Nariño)	375	625	544	+++	
Barranquilla, Barranquillita	633	917	736	-	Repollo verde										
Barranquilla, Granabastos	767	1.000	864	+	Bogotá, D. C., Corabastos	429	429	429	=	Bogotá, D. C., Corabastos	429	429	429	=	
Bogotá, D. C., Corabastos	500	750	625	+	Bucaramanga, Centroabastos	1.000	1.200	1.100	=	Bucaramanga, Centroabastos	1.000	1.200	1.100	=	
Bucaramanga, Centroabastos	800	1.000	950	+	Buenaventura (Valle del Cauca)	417	433	422	--	Buenaventura (Valle del Cauca)	417	433	422	--	
Cartagena, Bazurto	667	833	715	+	Cali, Cavasa	333	600	422	--	Cali, Cavasa	333	600	422	--	
Chiquinquirá (Boyacá)	800	800	800	+++	Cúcuta, Cenabastos	667	833	794	-	Cúcuta, Cenabastos	667	833	794	-	
Duitama (Boyacá)	600	700	650	+	El Santuario (Antioquia)	117	125	123	=	El Santuario (Antioquia)	117	125	123	=	
El Santuario (Antioquia)	500	550	533	+	Medellín, Central					Medellín, Central					
Ibagué, Plaza La 21	720	960	840	+	Mayorista de Antioquia	200	215	205	=	Mayorista de Antioquia	200	215	205	=	
Ipiales (Nariño), Ipiales somos todos	1.000	1.167	1.083	=	Neiva, Surabastos	778	833	806	=	Neiva, Surabastos	778	833	806	=	
La Ceja (Antioquia)	900	1.000	944	+	Pamplona (Norte de Santander)	375	625	544	+++	Pamplona (Norte de Santander)	375	625	544	+++	
Manizales (Caldas)	455	545	493	+	Repollo verde										
Medellín, Central					Bogotá, D. C., Corabastos	429	429	429	=	Bogotá, D. C., Corabastos	429	429	429	=	
Mayorista de Antioquia	500	600	550	=	Cúcuta, Cenabastos	400	500	445	-	Cúcuta, Cenabastos	400	500	445	-	
Medellín, Coomerca	700	800	733	==	Duitama (Boyacá)	500	583	542	+++	Duitama (Boyacá)	500	583	542	+++	
Montería (Córdoba)	900	1.000	983	+++	Ipiales (Nariño), Ipiales somos todos	200	240	213	-	Ipiales (Nariño), Ipiales somos todos	200	240	213	-	
Neiva, Surabastos	688	800	746	-	Manizales (Caldas)	400	480	440	=	Manizales (Caldas)	400	480	440	=	
Rionegro (Antioquia)	600	800	708	+	Pamplona (Norte de Santander)	400	500	433	+	Pamplona (Norte de Santander)	400	500	433	+	
San Gil (Santander)	800	960	887	-	San Gil (Santander)	640	800	747	--	San Gil (Santander)	640	800	747	--	
Sincelejo (Sucre)	800	800	800	=	Sogamoso (Boyacá)	500	583	542	--	Sogamoso (Boyacá)	500	583	542	--	
Sogamoso (Boyacá)	600	700	650	--	Tunja (Boyacá)	432	480	464	-	Tunja (Boyacá)	432	480	464	-	
Tunja (Boyacá)	500	600	562	+	Tomate chonto										
Valledupar, Mercabastos	750	1.000	854	+++	Armenia, Mercar	1.200	1.500	1.317	+++	Armenia, Mercar	1.200	1.500	1.317	+++	
Villavicencio, CAV	667	833	757	-	Bogotá, D. C., Corabastos	1.591	1.818	1.702	+++	Bogotá, D. C., Corabastos	1.591	1.818	1.702	+++	
Remolacha bogotana					Cartago (Valle del Cauca)	1.300	1.500	1.400	+++	Cartago (Valle del Cauca)	1.300	1.500	1.400	+++	
Buenaventura (Valle del Cauca)	960	1.200	1.093	++	Chiquinquirá (Boyacá)	1.000	1.200	1.100	+++	Chiquinquirá (Boyacá)	1.000	1.200	1.100	+++	
Cali, Cavasa	700	917	795	-	Ibagué, Plaza La 21	1.200	1.800	1.542	++	Ibagué, Plaza La 21	1.200	1.800	1.542	++	
Cali, Santa Helena	750	833	783	+++	Manizales (Caldas)	955	1.364	1.176	+	Manizales (Caldas)	955	1.364	1.176	+	
Cartago (Valle del Cauca)	1.000	1.200	1.100	+	Neiva, Surabastos	1.520	1.800	1.645	+++	Neiva, Surabastos	1.520	1.800	1.645	+++	
Medellín, Central					Peñol (Antioquia)	670	950	818	++	Peñol (Antioquia)	670	950	818	++	
Mayorista de Antioquia	500	583	567	++	Pereira, La 41	1.200	1.700	1.413	+++	Pereira, La 41	1.200	1.700	1.413	+++	
Palmira (Valle del Cauca)	700	983	817	++	Pereira, Mercasa	1.000	1.500	1.221	++	Pereira, Mercasa	1.000	1.500	1.221	++	
Popayán (Cauca)	1.000	1.033	1.017	n.d.	Santa Bárbara (Antioquia)	800	900	875	+++	Santa Bárbara (Antioquia)	800	900	875	+++	
Tuluá (Valle del Cauca)	750	1.083	931	+	Sincelejo (Sucre)	1.000	1.200	1.133	+++	Sincelejo (Sucre)	1.000	1.200	1.133	+++	
Remolacha regional					Tunja (Boyacá)	1.136	1.364	1.206	+++	Tunja (Boyacá)	1.136	1.364	1.206	+++	
Cúcuta, Cenabastos	600	800	700	+	Ubaté (Cundinamarca)	1.500	1.650	1.575	+++	Ubaté (Cundinamarca)	1.500	1.650	1.575	+++	
Marinilla (Antioquia)	500	550	522	+											


**Cuadro 1. Mercados mayoristas. Precios de venta de verduras y hortalizas (conclusión)
2015 (23 al 29 de mayo)**

Productos y mercados	Pesos por kilogramo				Tenden- cia	Productos y mercados	Pesos por kilogramo				Tenden- cia
	Mínimo	Máximo	Medio				Mínimo	Máximo	Medio		
Tomate chonto (continuación)						Tomate Riogrande bumangués					
Valledupar, Mercabastos	800	800	800	=		Barranquilla, Barranquillita	920	1.320	1.073	+	
Tomate chonto regional						Barranquilla, Granabastos	1.000	1.364	1.254	+++	
Buenaventura (Valle del Cauca)	1.500	2.200	1.817	+++		Cartagena, Bazurto	1.364	1.545	1.455	+	
Cali, Cavasa	1.400	2.000	1.733	+++		Tomate Riogrande ocañero					
Cali, Santa Helena	1.300	1.500	1.400	+++		Cartagena, Bazurto	880	1.250	1.034	++	
Carmen de Viboral (Antioquia)	1.000	1.000	1.000	=		Zanahoria					
El Santuario (Antioquia)	600	800	688	+		Armenia, Mercar	867	1.000	939	-	
La Ceja (Antioquia)	800	1.000	888	-		Bogotá, D. C., Corabastos	1.167	1.333	1.254	-	
Marinilla (Antioquia)	600	950	788	+++		Bucaramanga, Centroabastos	917	1.250	1.069	-	
Medellín, Central						Buenaventura (Valle del Cauca)	818	909	879	-	
Mayorista de Antioquia	1.200	2.000	1.408	++		Cali, Cavasa	727	909	811	-	
Medellín, Coomerca	900	1.300	1.047	++		Cali, Santa Helena	818	909	841	+++	
Montería (Córdoba)	1.000	1.500	1.233	+++		Cartago (Valle del Cauca)	1.000	1.167	1.083	--	
Palmira (Valle del Cauca)	1.400	1.700	1.567	++		Chiquinquirá (Boyacá)	833	1.000	917	=	
Peñol (Antioquia)	480	900	672	+++		Cúcuta, Cenabastos	833	1.000	950	+++	
Rionegro (Antioquia)	600	1.000	816	+		Ibagué, Plaza La 21	1.040	1.200	1.135	--	
Sonsón (Antioquia)	700	800	750	=		Ipiales (Nariño), Ipiales somos todos	600	700	647	+	
Tuluá (Valle del Cauca)	1.400	1.600	1.488	+++		Manizales (Caldas)	1.048	1.210	1.119	--	
Tomate larga vida						Neiva, Surabastos	720	973	855	-	
Bogotá, D. C., Corabastos	1.500	1.750	1.625	+++		Palmira (Valle del Cauca)	727	782	761	+	
Cali, Cavasa	1.700	2.000	1.888	+		Pamplona (Norte de Santander)	917	1.083	1.007	+++	
Chiquinquirá (Boyacá)	920	1.200	1.040	++		Pasto (Nariño)	509	727	632	+++	
Duitama (Boyacá)	1.500	1.500	1.500	=		Popayán (Cauca)	667	667	667	+	
Medellín, Central						San Gil (Santander)	1.200	1.500	1.367	+	
Mayorista de Antioquia	2.000	2.200	2.033	-		Sincelejo (Sucre)	750	875	792	--	
Neiva, Surabastos	1.520	1.800	1.645	++		Sogamoso (Boyacá)	1.083	1.167	1.125	-	
Pasto (Nariño)	1.400	1.500	1.433	-		Sonsón (Antioquia)	520	560	546	=	
Popayán (Cauca)	1.800	2.000	1.878	+		Tuluá (Valle del Cauca)	833	917	847	n.d.	
Sogamoso (Boyacá)	1.500	1.750	1.625	=		Tunja (Boyacá)	833	1.083	913	--	
Tuluá (Valle del Cauca)	2.000	2.400	2.200	++		Valledupar, Mercabastos	1.000	1.167	1.109	+	
Tunja (Boyacá)	1.250	1.500	1.327	+++		Villavicencio, CAV	1.000	1.333	1.160	--	
Villavicencio, CAV	1.350	1.750	1.519	++		Yopal (Casanare)	1.333	1.333	1.333	-	
Tomate riñón						Zanahoria bogotana					
Armenia, Mercar	1.800	2.000	1.889	+		Barranquilla, Barranquillita	1.000	1.267	1.189	-	
Bucaramanga, Centroabastos	1.591	1.818	1.705	=		Barranquilla, Granabastos	1.050	1.267	1.171	-	
Cartago (Valle del Cauca)	2.200	2.500	2.375	-		Buenaventura (Valle del Cauca)	917	1.083	1.000	--	
Ipiales (Nariño), Ipiales somos todos	1.364	1.591	1.525	-		Cali, Cavasa	1.083	1.167	1.090	--	
Manizales (Caldas)	2.000	2.200	2.050	=		Cartagena, Bazurto	1.083	1.167	1.139	+	
Medellín, Central						Cúcuta, Cenabastos	1.167	1.333	1.210	+	
Mayorista de Antioquia	1.800	1.800	1.800	=		Medellín, Central					
Medellín, Coomerca	1.500	1.500	1.500	=		Mayorista de Antioquia	750	1.083	933	++	
Pereira, La 41	2.000	2.200	2.100	=		Palmira (Valle del Cauca)	917	917	917	+++	
Pereira, Mercasa	2.000	2.000	2.000	=		Pamplona (Norte de Santander)	1.167	1.250	1.208	n.d.	
Sincelejo (Sucre)	2.000	2.000	2.000	=		Pereira, La 41	950	1.083	1.004	--	
Tomate riñón valluno						Pereira, Mercasa	917	1.133	1.016	--	
Montería (Córdoba)	2.000	2.000	2.000	-		Tuluá (Valle del Cauca)	1.000	1.083	1.056	-	
Pereira, La 41	1.800	2.000	1.900	=		Zanahoria larga vida					
Pereira, Mercasa	1.800	2.000	1.975	-		Carmen de Viboral (Antioquia)	368	533	447	--	
Tomate Riogrande						El Santuario (Antioquia)	306	472	391	---	
Bucaramanga, Centroabastos	1.000	1.364	1.184	+++		La Ceja (Antioquia)	500	800	644	--	
Bucaramanga, Mercados del centro	720	720	720	=		Marinilla (Antioquia)	467	567	509	---	
Duitama (Boyacá)	1.000	1.080	1.040	-		Medellín, Central					
San Gil (Santander)	800	1.000	867	+++		Mayorista de Antioquia	400	588	497	---	
Socorro (Santander)	880	1.200	1.080	+++		Medellín, Coomerca	444	667	539	---	
Sogamoso (Boyacá)	1.136	1.364	1.250	+++		Montería (Córdoba)	706	941	873	-	
						Rionegro (Antioquia)	471	647	585	--	

Tendencias:

(---) Variación mayor al -20 %
 (--) Variación entre -10 % y -20 %
 (-) Variación entre 0 % y -10 %

(=) Variación igual a 0 %
 (+) Variación entre 0 % y 10 %
 (++) Variación entre 10 % y 20 %
 (+++) Variación mayor al 20 %
 (n.d.) No determinado

Frutas frescas

Bajó cotización del limón



Fuente: DANE.

Durante la presente semana cayeron los precios del limón Tahití en veintiséis de los veintisiete mercados donde se negoció. Esta situación obedeció al mayor nivel de ingreso desde Támesis, La Pintada (Antioquia), Guamo, Guacirco, Espinal (Tolima), Pitalito (Huila), Anserma, Chinchiná y Viterbo (Caldas). En Cali y Tunja, por ejemplo, el kilo se ofreció a \$1.017 y a \$808, respectivamente; 12,54 %, en promedio, menos.

También se redujeron las cotizaciones de los aguacates papelillo y común, el limón común, la mora de Castilla, las mandarinas arrayana y Oneco, las naranjas Valencia y sweet, los mangos común y Tommy, la fresa, la guanámana, la guayaba pera y el maracuyá. En el caso del aguacate papelillo, la salida de las cosechas en Montenegro, La Tebaida, Chinchiná, Palestina, Armenia, Calarcá y Caicedonia (Quindío), así como el mayor ingreso desde Lejanías (Meta), Planadas y Chaparral (Tolima) ocasionaron la caída de la cotización. En Medellín y Popayán, por ejemplo, la reducción superó el 10,00 %, ofreciéndose el kilo a \$1.615 y a \$2.625, respectivamente.

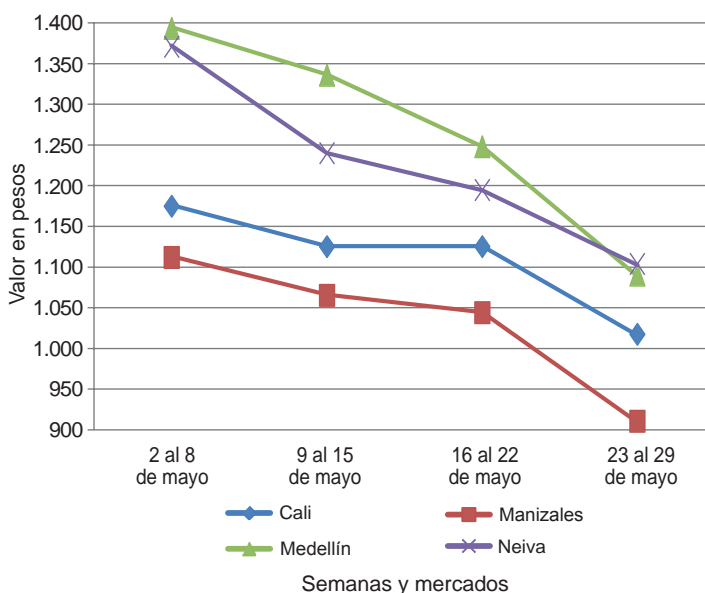
Asimismo, bajó el precio mayorista del limón común, pues aumentó la oferta desde Puerto López (Meta), Chicoral y Espinal (Tolima), donde están saliendo las cosechas; esta situación se registró en veinte de los veintiún mercados donde se negoció a lo largo de la semana. En las ciudades de Cartagena y Villavicencio, por ejemplo, el kilo se negoció a \$933 y a \$978, respectivamente; 13,46 %, en promedio, menos que la semana anterior. También

descendió la cotización de la mora de Castilla, esta vez en veintisiete de los cuarenta y un mercados donde se comercializó, debido a que se incrementó la oferta procedente de Guarne, El Carmen de Viboral, San Vicente (Antioquia), Pasca, Facatativá (Cundinamarca), Piedecuesta (Santander) y Saboyá (Boyacá). En los mercados de Barranquilla y Cúcuta, por ejemplo, la reducción superó el 10,00 %, ofreciéndose el kilo a \$2.815 y a \$2.543, respectivamente.

En cambio, subieron los precios mayoristas de la granadilla, la pera importada, el melón Cantalup, la papaya Maradol, las manzanas roja, verde y royal gala importadas y la patilla. En el caso de la granadilla, por ejemplo, aumentó la cotización al presentarse menor oferta desde Pácora y Aranzazu (Caldas), donde las lluvias retrasaron las recolecciones. Además bajó el nivel de abastecimiento desde El Peñol (Nariño), Sonsón, Urao y El Carmen de Viboral (Antioquia). En Bogotá D. C. y Bucaramanga, por ejemplo, se ofreció el kilo a \$3.010 y a \$2.952, respectivamente; 15,01 %, en promedio, más.

En el caso de la pera importada, por ejemplo, el menor nivel de abastecimiento de la fruta desde Chile ocasionó el alza en la cotización mayorista en veintidós de los treinta y dos mercados donde se ofreció esta semana. En Ibagué y Montería, por ejemplo, el incremento fue 5,95 %, negociándose el kilo a \$3.474 y a \$3.627, respectivamente.

Gráfico 5. Comportamiento de los precios del limón Tahití 2015 (2 al 29 de mayo)



Fuente: SIPSA-DANE.



Cuadro 2. Mercados mayoristas. Precios de venta de frutas frescas 2015 (23 al 29 de mayo)

Productos y mercados	Pesos por kilogramo				Tendencia	Productos y mercados	Pesos por kilogramo				Tendencia
	Mínimo	Máximo	Medio	Precios			Mínimo	Máximo	Medio	Precios	
Aguacate común						Banano criollo (continuación)					
Barranquilla, Barranquillita	3.800	4.000	3.900		+	Medellín, Coomerca	600	600	600		-
Buenaventura (Valle del Cauca)	2.000	2.400	2.200		-	Neiva, Surabastos	720	920	803		-
Cartagena, Bazurto	3.500	3.500	3.500		-	Palmira (Valle del Cauca)	700	700	700		=
Ibagué, Plaza La 21	1.000	1.500	1.333		---	Pamplona (Norte de Santander)	667	733	700		=
Manizales (Caldas)	2.000	2.000	2.000		=	Pereira, La 41	600	800	675		=
Medellín, Central						Pereira, Mercasa	500	700	594		-
Mayorista de Antioquia	1.500	1.500	1.500		=	Popayán (Cauca)	900	950	938		-
Medellín, Coomerca	1.000	1.300	1.175		---	Rionegro (Antioquia)	700	800	713		-
Montería (Córdoba)	2.000	2.400	2.267		---	San Gil (Santander)	480	560	533		=
Neiva, Surabastos	2.000	2.400	2.283		---	Santa Bárbara (Antioquia)	600	800	675		---
Palmira (Valle del Cauca)	1.200	1.600	1.433		---	Socorro (Santander)	480	560	507		+
Santa Bárbara (Antioquia)	1.000	1.500	1.225		=	Sonsón (Antioquia)	450	500	469		+
Sincelejo (Sucre)	3.000	3.000	3.000		+	Tuluá (Valle del Cauca)	600	700	633		=
Tuluá (Valle del Cauca)	1.500	1.800	1.600		-	Tunja (Boyacá)	1.150	1.300	1.255		+
Tunja (Boyacá)	1.850	2.250	2.017		-						
Valledupar, Mercado Nuevo	3.000	3.000	3.000		=	Banano Urabá					
Villavicencio, CAV	1.429	1.714	1.444		-	Barranquilla, Barranquillita	480	660	550		+
						Barranquilla, Granabastos	540	540	540		++
Aguacate Hass						Bucaramanga, Centroabastos	900	900	900		=
Bogotá, D. C., Corabastos	3.000	3.500	3.311		+	Chiquinquirá (Boyacá)	850	1.000	938		-
Chiquinquirá (Boyacá)	3.500	3.500	3.500		=	Duitama (Boyacá)	850	900	875		=
La Ceja (Antioquia)	1.500	1.700	1.600		++	Medellín, Central					
Medellín, Central						Mayorista de Antioquia	850	850	850		=
Mayorista de Antioquia	2.300	2.300	2.300		++	Medellín, Coomerca	400	450	420		+
Rionegro (Antioquia)	1.650	1.800	1.744		++	Sincelejo (Sucre)	600	600	600		=
San Vicente (Antioquia)	1.700	1.800	1.750		-	Sogamoso (Boyacá)	850	900	875		=
Socorro (Santander)	3.500	3.500	3.500		=	Tunja (Boyacá)	900	1.000	965		+
Sonsón (Antioquia)	1.500	1.600	1.550		=	Valledupar, Mercabastos	450	550	496		+++
						Villavicencio, CAV	640	680	662		-
Aguacate papellillo						Borojó					
Armenia, Mercar	2.000	2.500	2.167		-	Bogotá, D. C., Corabastos	5.000	6.000	5.513		++
Armenia, Retiro	1.400	1.700	1.529		---	Bucaramanga, Centroabastos	4.500	5.000	4.750		-
Barranquilla, Barranquillita	4.800	5.000	4.900		---	Cúcuta, Cenabastos	4.000	4.000	4.000		n.d.
Bogotá, D. C., Corabastos	3.000	3.500	3.443		-	Medellín, Central					
Bucaramanga, Centroabastos	3.500	4.000	3.750		+	Mayorista de Antioquia	3.500	4.000	3.583		+
Buenaventura (Valle del Cauca)	3.000	3.400	3.250		+	Montería (Córdoba)	4.000	4.000	4.000		=
Cali, Cavasa	2.200	2.600	2.358		---	Villavicencio, CAV	5.000	6.000	5.125		+
Cali, Santa Helena	2.500	2.700	2.533		---						
Chiquinquirá (Boyacá)	3.500	3.500	3.500		-	Breva					
Duitama (Boyacá)	3.500	3.800	3.650		-	Armenia, Mercar	2.800	2.800	2.800		+
Ibagué, Plaza La 21	2.000	2.500	2.375		---	Bucaramanga, Centroabastos	2.000	2.600	2.300		+
Manizales (Caldas)	2.000	2.500	2.317		---	Ibagué, Plaza La 21	2.000	2.400	2.200		---
Medellín, Central						Medellín, Central					
Mayorista de Antioquia	1.500	1.800	1.615		---	Mayorista de Antioquia	1.500	3.000	2.146		---
Neiva, Surabastos	2.500	2.500	2.500		---						
Palmira (Valle del Cauca)	1.700	2.000	1.883		---	Ciruela negra chilena					
Pereira, Mercasa	1.500	2.000	1.813		---	Bogotá, D. C., Corabastos	6.111	6.667	6.367		+
Rionegro (Antioquia)	1.800	2.200	1.958		-	Bucaramanga, Centroabastos	4.091	5.000	4.418		+
Sogamoso (Boyacá)	2.500	2.500	2.500		---	Cúcuta, Cenabastos	7.000	8.000	7.583		+
Tuluá (Valle del Cauca)	2.000	2.300	2.150		---	Medellín, Central					
Tunja (Boyacá)	2.700	3.000	2.900		-	Mayorista de Antioquia	6.000	6.250	6.208		+
Villavicencio, CAV	3.000	3.500	3.250		---	Neiva, Surabastos	6.222	6.444	6.302		+
						Tunja (Boyacá)	6.667	6.667	6.667		n.d.
Badea						Valledupar, Mercado Nuevo	7.500	7.500	7.500		=
Ibagué, Plaza La 21	1.500	1.500	1.500		n.d.						
Neiva, Surabastos	1.000	1.300	1.207		+	Ciruela roja					
						Bogotá, D. C., Corabastos	3.000	3.400	3.213		-
Banano bocadillo						Cúcuta, Cenabastos	2.000	2.500	2.267		---
Bogotá, D. C., Corabastos	1.250	1.250	1.250		=	Medellín, Central					
Medellín, Central						Mayorista de Antioquia	3.000	3.000	3.000		n.d.
Mayorista de Antioquia	900	900	900		+	Neiva, Surabastos	3.440	3.600	3.493		+
Santa Bárbara (Antioquia)	833	833	833		=	San Gil (Santander)	2.000	2.400	2.267		-
Tunja (Boyacá)	1.538	1.692	1.615		-	Socorro (Santander)	3.000	3.000	3.000		++
						Tunja (Boyacá)	2.400	2.800	2.600		+++
Banano criollo						Coco					
Armenia, Mercar	500	600	538		-	Armenia, Mercar	1.600	1.600	1.600		=
Armenia, Retiro	350	430	383		-	Barranquilla, Barranquillita	1.700	1.800	1.750		=
Barranquilla, Barranquillita	420	540	470		+	Bogotá, D. C., Corabastos	3.000	3.000	3.000		=
Bogotá, D. C., Corabastos	1.100	1.200	1.165		-	Bucaramanga, Centroabastos	2.333	2.333	2.333		=
Bucaramanga, Centroabastos	1.100	1.300	1.225		=	Buenaventura (Valle del Cauca)	1.111	1.111	1.111		=
Buenaventura (Valle del Cauca)	750	800	775		=	Cartagena, Bazurto	2.250	2.250	2.250		=
Cali, Cavasa	700	700	700		=	Cartago (Valle del Cauca)	1.600	1.667	1.622		=
Cartago (Valle del Cauca)	600	720	650		-	Cúcuta, Cenabastos	1.400	1.500	1.450		=
Chiquinquirá (Boyacá)	767	800	783		=	Manizales (Caldas)	1.935	1.935	1.935		=
Cúcuta, Cenabastos	1.000	1.000	1.000		=	Medellín, Central					
Cúcuta, La Nueva Sexta	833	1.000	986		+	Mayorista de Antioquia	2.385	3.300	2.822		-
Ibagué, Plaza La 21	700	1.000	860		++	Montería (Córdoba)	2.000	2.400	2.175		-
Ipiales (Nariño), Ipiales somos todos	481	556	525		++	Palmira (Valle del Cauca)	1.389	1.389	1.389		=
La Ceja (Antioquia)	700	800	750		+	Pereira, Mercasa	1.600	1.733	1.650		+
Manizales (Caldas)	700	900	750		=	Sincelejo (Sucre)	1.600	1.600	1.600		=
Medellín, Central											
Mayorista de Antioquia	600	700	622		-						

Cuadro 2. Mercados mayoristas. Precios de venta de frutas frescas (continuación)
2015 (23 al 29 de mayo)

Productos y mercados	Pesos por kilogramo				Tendencia	Productos y mercados	Pesos por kilogramo				Tendencia
	Mínimo	Máximo	Medio	Precios			Mínimo	Máximo	Medio	Precios	
Coco (continuación)						Granadilla					
Tuluá (Valle del Cauca)	1.333	1.389	1.347		-	Armenia, Mercar	2.133	2.467	2.322		-
Valledupar, Mercado Nuevo	2.000	2.000	2.000		=	Barranquilla, Barranquillita	4.000	4.500	4.233		+
Curuba						Barranquilla, Granabastos	3.500	3.800	3.650		+
Armenia, Mercar	1.000	1.000	1.000		=	Bogotá, D. C., Corabastos	2.667	3.333	3.010		++
Barranquilla, Barranquillita	1.360	1.440	1.400		+	Bucaramanga, Centroabastos	2.714	3.214	2.952		++
Barranquilla, Granabastos	1.440	1.440	1.440		=	Cali, Cavasa	2.267	3.000	2.770		++
Bogotá, D. C., Corabastos	818	909	902		-	Cartagena, Bazurto	3.077	3.077	3.077		=
Bucaramanga, Centroabastos	680	800	760		-	Cartago (Valle del Cauca)	2.333	2.667	2.422		-
Buenaventura (Valle del Cauca)	1.400	1.800	1.567		+	Chiquinquirá (Boyacá)	2.333	2.333	2.333		=
Cali, Cavasa	900	1.000	933		+	Cúcuta, Cenabastos	2.143	3.429	2.652		+
Cartagena, Bazurto	1.440	1.440	1.440		+	Duitama (Boyacá)	2.857	2.857	2.857		+++
Cartago (Valle del Cauca)	1.200	1.500	1.367		-	Ibagué, Plaza La 21	1.867	2.333	2.192		++
Cúcuta, Cenabastos	750	833	794		-	Ipiales (Nariño), Ipiales somos todos	2.000	2.333	2.215		++
Duitama (Boyacá)	720	720	720		+	Manizales (Caldas)	1.667	2.667	2.172		++
Ibagué, Plaza La 21	480	800	610		-	Medellín, Central					
Ipiales (Nariño), Ipiales somos todos	833	1.000	935		+	Mayorista de Antioquia	3.077	3.846	3.538		++
Manizales (Caldas)	1.300	1.500	1.413		-	Montería (Córdoba)	1.867	2.667	2.294		+
Medellín, Central						Neiva, Surabastos	1.667	2.133	1.879		+
Mayorista de Antioquia	1.200	1.200	1.200		-	Palmira (Valle del Cauca)	2.667	2.800	2.767		-
Neiva, Surabastos	1.000	1.000	1.000		=	Pasto (Nariño)	1.333	2.333	1.704		+++
Pamplona (Norte de Santander)	560	800	688		+	Pereira, Mercasa	1.667	2.333	2.056		+
Pereira, La 41	1.200	1.400	1.275		-	Popayán (Cauca)	2.200	2.333	2.267		++
Pereira, Mercasa	1.200	1.300	1.267		-	Rionegro (Antioquia)	3.077	3.615	3.256		+++
San Gil (Santander)	800	880	827		=	San Gil (Santander)	2.500	2.857	2.690		++
Sogamoso (Boyacá)	652	739	696		=	Socorro (Santander)	2.714	3.071	2.893		+++
Sonsón (Antioquia)	600	700	663		+	Tuluá (Valle del Cauca)	2.200	2.533	2.367		+
Tuluá (Valle del Cauca)	1.000	1.000	1.000		=	Tunja (Boyacá)	3.077	3.308	3.192		++
Tunja (Boyacá)	545	682	645		+	Ubaté (Cundinamarca)	2.000	2.000	2.000		-
Valledupar, Mercabastos	1.200	1.280	1.213		-	Valledupar, Mercabastos	3.214	3.571	3.452		+++
Villavicencio, CAV	880	1.120	942		-	Villavicencio, CAV	2.333	3.000	2.569		++
						Yopal (Casanare)	2.667	2.800	2.733		+
Durazno importado						Guanábana					
Valledupar, Mercado Nuevo	6.750	6.750	6.750		=	Armenia, Mercar	2.200	2.500	2.375		-
Durazno nacional						Bogotá, D. C., Corabastos	2.800	3.000	2.867		-
Bogotá, D. C., Corabastos	4.500	5.000	4.513		-	Bucaramanga, Centroabastos	2.000	2.600	2.171		-
Bucaramanga, Centroabastos	2.300	2.500	2.376		-	Cali, Cavasa	2.300	2.300	2.300		+
Chiquinquirá (Boyacá)	4.167	4.167	4.167		--	Cartago (Valle del Cauca)	2.400	2.400	2.400		=
Medellín, Central						Chiquinquirá (Boyacá)	2.000	2.500	2.250		++
Mayorista de Antioquia	3.000	3.500	3.404		-	Duitama (Boyacá)	2.500	2.500	2.500		=
San Gil (Santander)	3.000	3.000	3.000		-	Ibagué, Plaza La 21	2.500	3.000	2.738		+
Socorro (Santander)	2.000	3.000	2.500		+++	Ipiales (Nariño), Ipiales somos todos	2.240	2.400	2.320		+
Tunja (Boyacá)	1.818	1.818	1.818		-	La Ceja (Antioquia)	2.000	2.500	2.306		-
						Manizales (Caldas)	2.000	2.000	2.000		=
Feijoa						Medellín, Central					
Bogotá, D. C., Corabastos	3.000	3.500	3.169		+	Mayorista de Antioquia	1.700	2.000	1.835		-
San Gil (Santander)	2.000	3.000	2.567		---	Medellín, Coomerca	1.600	1.700	1.658		+
Socorro (Santander)	2.000	2.800	2.400		---	Pamplona (Norte de Santander)	3.000	3.500	3.333		-
Tunja (Boyacá)	1.364	1.591	1.455		--	Pasto (Nariño)	2.500	2.600	2.550		+
						Pereira, Mercasa	2.000	2.000	2.000		+
Fresa						Popayán (Cauca)	2.300	2.500	2.425		=
Armenia, Mercar	4.800	5.000	4.867		-	San Gil (Santander)	2.800	3.000	2.933		--
Bogotá, D. C., Corabastos	4.200	4.500	4.363		-	Santa Bárbara (Antioquia)	600	800	700		---
Bucaramanga, Centroabastos	4.000	4.000	4.000		+	Socorro (Santander)	3.000	3.000	3.000		--
Cali, Cavasa	3.000	3.600	3.292		-	Sogamoso (Boyacá)	2.200	2.300	2.250		=
Cali, Santa Helena	5.000	5.000	5.000		=	Tuluá (Valle del Cauca)	1.000	1.500	1.150		--
Cartagena, Bazurto	5.000	5.909	5.606		+	Valledupar, Mercabastos	3.000	3.500	3.250		n.d.
Cartago (Valle del Cauca)	3.000	3.000	3.000		-	Villavicencio, CAV	2.800	3.400	3.017		-
Chiquinquirá (Boyacá)	4.000	4.000	4.000		=	Guayaba agria					
Cúcuta, Cenabastos	3.000	3.500	3.250		+	Armenia, Mercar	2.200	2.500	2.333		+
Cúcuta, La Nueva Sexta	3.000	4.000	3.583		+	Cartago (Valle del Cauca)	1.800	2.000	1.900		=
Duitama (Boyacá)	4.000	4.000	4.000		=	Manizales (Caldas)	2.000	2.500	2.250		+
Ibagué, Plaza La 21	4.500	5.000	4.750		=	Montería (Córdoba)	1.920	2.200	2.065		n.d.
Ipiales (Nariño), Ipiales somos todos	2.400	2.800	2.573		-	Pereira, La 41	2.000	2.200	2.150		-
Manizales (Caldas)	4.000	4.600	4.375		=	Pereira, Mercasa	1.000	2.000	1.638		-
Medellín, Central						Sincelejo (Sucre)	2.400	2.400	2.400		=
Mayorista de Antioquia	3.800	4.500	3.983		-	Guayaba Atlántico					
Medellín, Coomerca	3.500	4.000	3.800		+	Barranquilla, Barranquillita	1.320	1.400	1.347		=
Montería (Córdoba)	3.000	3.600	3.333		--						
Neiva, Surabastos	5.200	5.200	5.200		=	Guayaba común					
Pamplona (Norte de Santander)	2.000	2.500	2.250		=	Barranquilla, Barranquillita	1.375	1.458	1.427		=
Pasto (Nariño)	3.000	4.000	3.492		+	Cartagena, Bazurto	1.200	1.200	1.200		-
Pereira, Mercasa	3.400	3.400	3.400		=	Chiquinquirá (Boyacá)	600	600	600		=
San Gil (Santander)	4.000	4.500	4.333		=	Cúcuta, Cenabastos	1.167	1.333	1.234		-
San Vicente (Antioquia)	3.600	4.000	3.800		--	Sincelejo (Sucre)	1.400	1.600	1.456		+
Socorro (Santander)	3.000	3.600	3.300		+	Valledupar, Mercabastos	1.200	1.400	1.269		-
Sogamoso (Boyacá)	4.000	4.000	4.000		+	Guayaba manzana					
Tunja (Boyacá)	3.333	3.733	3.480		-	Cartago (Valle del Cauca)	1.400	1.500	1.475		-
Valledupar, Mercado Nuevo	5.333	5.333	5.333		=	Manizales (Caldas)	1.500	2.000	1.663		-
Villavicencio, CAV	3.200	3.800	3.592		+						
Yopal (Casanare)	3.125	3.500	3.313		--						


**Cuadro 2. Mercados mayoristas. Precios de venta de frutas frescas (continuación)
2015 (23 al 29 de mayo)**

Productos y mercados	Pesos por kilogramo				Tenden- cia	Productos y mercados	Pesos por kilogramo				Tenden- cia
	Mínimo	Máximo	Medio				Mínimo	Máximo	Medio		
Guayaba manzana (continuación)						Limón común (continuación)					
Medellín, Central						Medellín, Central					
Mayorista de Antioquia	1.600	1.700	1.663	-		Mayorista de Antioquia	1.000	1.300	1.150	--	
Rionegro (Antioquia)	1.800	2.000	1.892	-		Medellín, Coomerca	1.000	1.100	1.069	-	
Tuluá (Valle del Cauca)	1.300	1.400	1.333	-		Montería (Córdoba)	857	1.071	970	---	
Guayaba pera						Neiva, Surabastos	880	1.120	980	-	
Armenia, Mercar	1.000	1.300	1.189	-		Pamplona (Norte de Santander)	2.000	2.000	2.000	---	
Barranquilla, Barranquillita	1.700	1.900	1.811	-		Pereira, Mercasa	1.000	1.300	1.192	-	
Barranquilla, Granabastos	1.900	2.000	1.925	=		Rionegro (Antioquia)	1.500	1.700	1.600	-	
Bogotá, D. C., Corabastos	2.143	2.500	2.363	+++		San Gil (Santander)	1.000	1.200	1.133	--	
Bucaramanga, Centroabastos	800	1.000	935	++		Sincelejo (Sucre)	1.000	1.143	1.016	--	
Buenaventura (Valle del Cauca)	1.400	1.600	1.500	-		Socorro (Santander)	1.400	1.400	1.400	+	
Cali, Cavasa	1.300	1.500	1.373	-		Tunja (Boyacá)	1.200	1.280	1.230	-	
Cartagena, Bazurto	1.800	1.800	1.800	-		Villavicencio, CAV	920	1.000	978	--	
Cartago (Valle del Cauca)	1.200	1.300	1.213	-		Limón común Ciénaga					
Chiquinquirá (Boyacá)	1.700	1.800	1.750	+++		Barranquilla, Barranquillita	1.125	1.188	1.156	-	
Cúcuta, Cenabastos	1.273	1.591	1.354	-		Valledupar, Mercado Nuevo	1.200	1.400	1.333	+	
Duitama (Boyacá)	1.500	1.600	1.550	--		Limón común valluno					
Ibagué, Plaza La 21	1.400	1.600	1.500	-		Buenaventura (Valle del Cauca)	1.400	2.000	1.700	---	
Ipiales (Nariño), Ipiales somos todos	1.500	1.900	1.692	+		Cali, Cavasa	667	917	767	--	
La Ceja (Antioquia)	1.000	1.200	1.100	--		Cali, Santa Helena	917	1.000	942	-	
Manizales (Caldas)	900	1.200	1.075	-		Palmira (Valle del Cauca)	833	1.167	1.000	---	
Medellín, Central						Tuluá (Valle del Cauca)	667	833	708	--	
Mayorista de Antioquia	1.000	1.200	1.150	-		Limón mandarina					
Medellín, Coomerca	1.000	1.200	1.058	-		Armenia, Mercar	500	700	625	--	
Neiva, Surabastos	1.600	2.000	1.881	+++		Ibagué, Plaza La 21	500	500	500	--	
Palmira (Valle del Cauca)	1.400	1.500	1.417	=		La Ceja (Antioquia)	500	600	583	-	
Pamplona (Norte de Santander)	1.227	1.364	1.341	-		Medellín, Central					
Pereira, La 41	1.000	1.100	1.025	-		Mayorista de Antioquia	600	800	689	-	
Pereira, Mercasa	800	1.300	1.031	-		Medellín, Coomerca	500	600	558	-	
Popayán (Cauca)	1.200	1.300	1.238	=		Peñol (Antioquia)	630	700	660	=	
Rionegro (Antioquia)	1.400	1.600	1.500	-		Pereira, Mercasa	400	600	500	=	
San Gil (Santander)	960	1.000	987	-		Santa Bárbara (Antioquia)	300	400	325	+	
Sogamoso (Boyacá)	1.600	1.800	1.700	+++		Villavicencio, CAV	1.120	1.400	1.218	-	
Tunja (Boyacá)	1.500	1.600	1.533	+++		Limón Tahití					
Ubaté (Cundinamarca)	1.800	1.800	1.800	--		Armenia, Mercar	700	800	767	--	
Villavicencio, CAV	1.600	2.000	1.829	++		Bogotá, D. C., Corabastos	1.214	1.286	1.278	--	
Yopal (Casanare)	2.000	2.000	2.000	--		Bucaramanga, Centroabastos	480	720	650	-	
Gulupa						Bucaramanga, Mercados del centro	720	720	720	n.d.	
Bogotá, D. C., Corabastos	1.000	1.200	1.093	-		Cali, Cavasa	800	1.200	977	-	
Medellín, Central						Cali, Santa Helena	1.000	1.100	1.017	-	
Mayorista de Antioquia	800	1.000	900	--		Cartago (Valle del Cauca)	800	1.200	967	--	
Neiva, Surabastos	880	1.200	995	+		Cúcuta, Cenabastos	1.136	1.364	1.208	--	
Peñol (Antioquia)	1.500	1.600	1.550	-		Duitama (Boyacá)	1.200	1.200	1.200	-	
Sonsón (Antioquia)	800	800	800	=		Ibagué, Plaza La 21	1.280	1.280	1.280	+	
Higo						Manizales (Caldas)	700	1.300	910	--	
Bogotá, D. C., Corabastos	3.500	4.500	4.153	--		Medellín, Central					
Medellín, Central						Mayorista de Antioquia	1.000	1.300	1.075	--	
Mayorista de Antioquia	1.500	2.000	1.935	---		Medellín, Coomerca	1.000	1.200	1.110	--	
Sonsón (Antioquia)	1.500	2.000	1.700	=		Neiva, Surabastos	960	1.280	1.109	-	
Kiwi						Palmira (Valle del Cauca)	1.000	1.100	1.050	--	
Bogotá, D. C., Corabastos	3.800	4.500	4.157	+		Pamplona (Norte de Santander)	833	1.250	1.000	--	
Bucaramanga, Centroabastos	3.500	4.000	3.758	++		Pasto (Nariño)	800	1.200	1.000	-	
Cali, Cavasa	3.500	4.500	4.000	++		Pereira, Mercasa	400	1.000	763	-	
Chiquinquirá (Boyacá)	5.000	5.000	5.000	=		Rionegro (Antioquia)	1.400	1.600	1.525	-	
Cúcuta, Cenabastos	5.000	6.000	5.583	-		San Gil (Santander)	800	1.000	867	--	
Ibagué, Plaza La 21	3.800	4.500	4.050	+		Santa Bárbara (Antioquia)	600	800	675	--	
Manizales (Caldas)	3.889	5.556	4.852	+		Socorro (Santander)	800	800	800	-	
Medellín, Central						Sogamoso (Boyacá)	1.136	1.273	1.205	--	
Mayorista de Antioquia	3.500	4.200	4.042	+		Tuluá (Valle del Cauca)	900	1.200	1.017	-	
Neiva, Surabastos	4.000	4.500	4.281	+		Tunja (Boyacá)	720	920	808	--	
Pasto (Nariño)	4.444	5.000	4.537	+		Ubaté (Cundinamarca)	1.045	1.091	1.068	--	
Pereira, La 41	4.000	5.500	4.833	-		Villavicencio, CAV	800	880	807	-	
San Gil (Santander)	5.000	5.000	5.000	=		Lulo					
Socorro (Santander)	5.000	5.000	5.000	=		Armenia, Mercar	1.800	2.000	1.917	+	
Tuluá (Valle del Cauca)	4.200	4.400	4.325	-		Barranquilla, Barranquillita	2.800	3.000	2.950	-	
Tunja (Boyacá)	4.222	4.667	4.511	+		Barranquilla, Granabastos	2.800	3.000	2.900	--	
Villavicencio, CAV	3.500	4.500	3.967	+		Bogotá, D. C., Corabastos	2.400	2.600	2.507	-	
Limón común						Bucaramanga, Centroabastos	2.400	2.600	2.535	+	
Armenia, Mercar	1.000	1.200	1.067	---		Buenaventura (Valle del Cauca)	3.000	3.200	3.067	--	
Bogotá, D. C., Corabastos	1.000	1.143	1.057	-		Cali, Cavasa	2.000	2.000	2.000	=	
Bucaramanga, Centroabastos	720	1.040	875	-		Cali, Santa Helena	2.200	2.300	2.225	+	
Cartagena, Bazurto	800	1.067	933	--		Cartagena, Bazurto	3.000	3.000	3.000	=	
Cartago (Valle del Cauca)	1.000	1.200	1.100	---		Cartago (Valle del Cauca)	2.000	2.400	2.188	=	
Chiquinquirá (Boyacá)	1.429	1.571	1.500	-		Chiquinquirá (Boyacá)	1.667	2.000	1.833	=	
Cúcuta, Cenabastos	1.300	2.000	1.660	-		Cúcuta, Cenabastos	3.000	3.000	3.000	+	
Cúcuta, La Nueva Sexta	1.250	1.667	1.354	---		Cúcuta, La Nueva Sexta	3.000	3.500	3.229	-	
Ibagué, Plaza La 21	800	960	880	--		Duitama (Boyacá)	2.200	2.400	2.300	+++	

Cuadro 2. Mercados mayoristas. Precios de venta de frutas frescas (continuación)
2015 (23 al 29 de mayo)

Productos y mercados	Pesos por kilogramo				Tendencia	Productos y mercados	Pesos por kilogramo				Tendencia
	Mínimo	Máximo	Medio				Mínimo	Máximo	Medio		
Lulo (continuación)						Mango común (continuación)					
Ibagué, Plaza La 21	2.000	2.400	2.264	-		Pereira, Mercasa	833	833	833	-	
Ipiales (Nariño), Ipiales somos todos	1.200	1.300	1.267	-		Santa Bárbara (Antioquia)	300	500	400	--	
Manizales (Caldas)	2.000	2.500	2.188	-		Tunja (Boyacá)	783	783	783	n.d.	
Medellín, Central						Mango costeño					
Mayorista de Antioquia	1.500	2.300	1.875	--		Medellín, Central					
Medellín, Coomerca	1.600	2.000	1.775	-		Mayorista de Antioquia	500	600	550	-	
Neiva, Surabastos	2.400	2.400	2.400	++		Montería (Córdoba)	286	629	450	--	
Palmira (Valle del Cauca)	2.200	2.400	2.283	-		Mango de azúcar					
Pamplona (Norte de Santander)	1.700	2.500	2.189	+		Barranquilla, Barranquillita	800	1.200	987	---	
Pasto (Nariño)	1.304	1.826	1.599	-		Bogotá, D. C., Corabastos	1.200	1.400	1.256	-	
Pereira, La 41	1.700	2.000	1.900	=		Bucaramanga, Centroabastos	1.000	1.000	1.000	-	
Pereira, Mercasa	2.000	2.300	2.206	+		Cartagena, Bazurto	800	800	800	=	
Popayán (Cauca)	1.680	2.000	1.850	+		Medellín, Central					
San Gil (Santander)	2.200	2.400	2.267	+		Mayorista de Antioquia	1.000	1.200	1.067	=	
Sincelejo (Sucre)	2.500	2.700	2.533	+		Medellín, Coomerca	1.000	1.000	1.000	=	
Socorro (Santander)	2.000	2.000	2.000	++		San Gil (Santander)	1.200	1.200	1.200	=	
Sogamoso (Boyacá)	2.000	2.200	2.100	--		Tunja (Boyacá)	1.045	1.136	1.124	--	
Tuluá (Valle del Cauca)	2.000	2.300	2.063	+		Villavicencio, CAV	1.200	1.600	1.383	-	
Tunja (Boyacá)	2.609	2.826	2.717	+		Mango manzano					
Valledupar, Mercabastos	2.000	2.800	2.417	+		Armenia, Mercar	750	833	769	+	
Villavicencio, CAV	2.400	2.600	2.475	--		Buenaventura (Valle del Cauca)	1.500	1.600	1.533	=	
Mandarina arrayana						Cartago (Valle del Cauca)	1.200	1.300	1.250	-	
Bogotá, D. C., Corabastos	1.727	2.273	1.986	-		Medellín, Central					
Buenaventura (Valle del Cauca)	1.500	1.600	1.533	--		Mayorista de Antioquia	1.000	1.200	1.067	=	
Cali, Cavasa	1.200	1.500	1.342	--		Pereira, La 41	833	1.000	896	=	
Chiquinquirá (Boyacá)	1.200	1.200	1.200	=		Pereira, Mercasa	833	1.000	885	+	
Duitama (Boyacá)	1.400	1.520	1.460	--		Tunja (Boyacá)	1.000	1.136	1.030	+	
Ibagué, Plaza La 21	1.120	1.200	1.180	-		Ubaté (Cundinamarca)	833	1.000	917	-	
Neiva, Surabastos	1.200	1.720	1.430	---		Mango reina					
Palmira (Valle del Cauca)	900	1.100	967	---		Armenia, Mercar	583	583	583	=	
Popayán (Cauca)	1.120	1.360	1.240	--		Ibagué, Plaza La 21	800	800	800	--	
San Gil (Santander)	1.000	1.200	1.133	+		Manizales (Caldas)	833	1.250	1.042	+	
Socorro (Santander)	800	800	800	--		Pereira, La 41	833	833	833	n.d.	
Sogamoso (Boyacá)	1.600	1.600	1.600	=		Ubaté (Cundinamarca)	833	1.000	917	-	
Tuluá (Valle del Cauca)	1.200	1.500	1.350	--		Mango Tommy					
Tunja (Boyacá)	1.364	1.682	1.506	-		Armenia, Mercar	833	1.000	931	++	
Ubaté (Cundinamarca)	1.600	1.750	1.675	--		Barranquilla, Barranquillita	1.200	1.600	1.367	-	
Villavicencio, CAV	1.080	1.600	1.273	--		Barranquilla, Granabastos	1.227	1.364	1.318	-	
Mandarina común						Bogotá, D. C., Corabastos	2.045	2.273	2.127	-	
Barranquilla, Barranquillita	1.458	1.583	1.542	+		Bucaramanga, Centroabastos	1.600	1.800	1.700	--	
Barranquilla, Granabastos	1.227	1.364	1.318	-		Bucaramanga, Mercados del centro	1.600	1.600	1.600	=	
Bucaramanga, Centroabastos	870	1.087	1.011	-		Buenaventura (Valle del Cauca)	1.500	1.600	1.567	+	
Cartagena, Bazurto	1.682	1.818	1.742	+		Cali, Cavasa	2.200	2.400	2.317	-	
Cúcuta, Cenabastos	1.000	1.200	1.100	+		Cali, Santa Helena	2.000	2.160	2.053	+	
Ipiales (Nariño), Ipiales somos todos	1.500	1.650	1.544	-		Cartago (Valle del Cauca)	1.167	1.250	1.208	+	
Montería (Córdoba)	920	1.200	1.123	-		Chiquinquirá (Boyacá)	1.333	1.500	1.406	-	
Pamplona (Norte de Santander)	1.200	1.400	1.330	+++		Cúcuta, Cenabastos	1.167	1.167	1.167	-	
San Gil (Santander)	800	1.200	1.000	++		Duitama (Boyacá)	1.818	1.818	1.818	--	
Santa Bárbara (Antioquia)	400	500	450	=		Ibagué, Plaza La 21	1.400	1.600	1.450	+	
Sincelejo (Sucre)	1.200	1.400	1.356	-		Ipiales (Nariño), Ipiales somos todos	1.800	1.800	1.800	=	
Socorro (Santander)	800	800	800	--		La Ceja (Antioquia)	1.500	1.600	1.567	---	
Tunja (Boyacá)	1.500	1.750	1.560	-		Manizales (Caldas)	1.500	1.667	1.611	-	
Valledupar, Mercabastos	1.200	1.600	1.367	-		Medellín, Central					
Mandarina Oneco						Mayorista de Antioquia	1.400	1.700	1.538	--	
Armenia, Mercar	700	900	800	--		Medellín, Coomerca	1.300	1.800	1.538	--	
Armenia, Retiro	450	700	589	-		Neiva, Surabastos	1.120	1.200	1.140	-	
Cali, Cavasa	1.000	1.400	1.242	--		Palmira (Valle del Cauca)	2.600	2.800	2.750	++	
Cartago (Valle del Cauca)	900	1.500	1.267	-		Pasto (Nariño)	1.429	1.800	1.523	--	
Ibagué, Plaza La 21	800	1.000	900	-		Pereira, La 41	833	1.167	979	-	
Manizales (Caldas)	1.000	1.500	1.288	-		Pereira, Mercasa	1.083	1.417	1.198	+	
Medellín, Central						Popayán (Cauca)	1.760	1.880	1.810	-	
Mayorista de Antioquia	1.000	1.200	1.123	--		Rionegro (Antioquia)	1.700	2.300	2.049	+	
Medellín, Coomerca	1.000	1.200	1.128	--		San Gil (Santander)	1.800	2.000	1.933	-	
Pereira, Mercasa	500	1.000	825	--		Socorro (Santander)	1.000	1.280	1.127	-	
Rionegro (Antioquia)	1.500	1.900	1.575	--		Sogamoso (Boyacá)	1.417	1.500	1.458	=	
Santa Bárbara (Antioquia)	300	400	350	---		Tuluá (Valle del Cauca)	1.480	1.600	1.560	+	
Mango común						Tunja (Boyacá)	1.591	1.591	1.591	=	
Armenia, Mercar	500	583	546	-		Villavicencio, CAV	1.500	2.000	1.626	--	
Cali, Cavasa	1.200	1.200	1.200	--		Manzana nacional					
Cali, Santa Helena	800	880	840	-		Bogotá, D. C., Corabastos	3.000	3.500	3.273	-	
Cartago (Valle del Cauca)	900	900	900	-		Medellín, Central					
Ibagué, Plaza La 21	520	600	560	--		Mayorista de Antioquia	2.500	3.000	2.683	+	
Manizales (Caldas)	833	1.250	1.007	-		Tunja (Boyacá)	1.800	2.000	1.900	=	
Medellín, Central						Manzana roja importada					
Mayorista de Antioquia	400	720	576	--		Armenia, Mercar	3.158	3.158	3.158	=	
Medellín, Coomerca	500	700	575	--		Barranquilla, Barranquillita	3.579	3.789	3.667	+	
Neiva, Surabastos	600	720	620	-							
Pereira, La 41	667	750	708	=							


Cuadro 2. Mercados mayoristas. Precios de venta de frutas frescas (continuación)
2015 (23 al 29 de mayo)

Productos y mercados	Pesos por kilogramo				Tendencia	Productos y mercados	Pesos por kilogramo				Tendencia
	Mínimo	Máximo	Medio	Precios			Mínimo	Máximo	Medio	Precios	
Manzana roja importada (continuación)						Manzana verde importada (continuación)					
Bogotá, D. C., Corabastos	3.158	3.421	3.272		+	Pasto (Nariño)	3.421	3.947	3.673		+
Bucaramanga, Centroabastos	2.900	3.350	3.071		+	Pereira, La 41	3.158	3.421	3.289		=
Buenaventura (Valle del Cauca)	3.684	3.684	3.684		=	Pereira, Mercasa	2.842	3.368	3.167		+
Cali, Cavasa	3.053	3.263	3.158		+	Popayán (Cauca)	3.368	3.474	3.421		+
Cali, Santa Helena	3.158	3.263	3.211		-	Rionegro (Antioquia)	3.158	3.421	3.300		-
Cartagena, Bazurto	3.263	3.368	3.298		-	San Gil (Santander)	3.500	3.500	3.500		=
Cartago (Valle del Cauca)	3.158	3.263	3.211		=	Socorro (Santander)	3.750	3.750	3.750		+
Chiquinquirá (Boyacá)	3.684	3.842	3.750		+	Sogamoso (Boyacá)	3.250	3.350	3.300		-
Cúcuta, Cenabastos	3.250	3.750	3.406		+	Tuluá (Valle del Cauca)	3.368	3.421	3.395		=
Duitama (Boyacá)	3.500	3.500	3.500		-	Tunja (Boyacá)	3.421	3.684	3.658		+
Ibagué, Plaza La 21	3.421	3.684	3.467		-	Ubaté (Cundinamarca)	3.500	3.500	3.500		=
Ipiales (Nariño), Ipiales somos todos	3.158	3.421	3.205		-	Valledupar, Mercado Nuevo	3.579	3.579	3.579		-
La Ceja (Antioquia)	3.158	3.158	3.158		-	Villavicencio, CAV	3.158	3.421	3.191		=
Manizales (Caldas)	3.263	3.421	3.368		+	Yopal (Casanare)	3.947	3.947	3.947		-
Medellín, Central						Maracuyá					
Mayorista de Antioquia	2.895	3.158	3.018		+	Armenia, Mercar	1.200	1.500	1.350		-
Montería (Córdoba)	3.158	3.474	3.338		-	Bogotá, D. C., Corabastos	1.800	2.200	1.991		-
Neiva, Surabastos	3.421	3.684	3.507		+	Bucaramanga, Centroabastos	1.667	2.000	1.826		-
Palmira (Valle del Cauca)	2.632	3.158	2.829		-	Buenaventura (Valle del Cauca)	1.500	1.700	1.617		---
Pereira, La 41	3.053	3.316	3.167		=	Cali, Cavasa	1.500	1.700	1.615		+
Pereira, Mercasa	3.158	3.263	3.193		=	Cali, Santa Helena	1.500	1.600	1.525		+
Rionegro (Antioquia)	3.158	3.684	3.388		+	Cartago (Valle del Cauca)	1.800	2.000	1.875		+
San Gil (Santander)	3.500	3.500	3.500		=	Chiquinquirá (Boyacá)	2.000	2.300	2.125		-
Sincelejo (Sucre)	3.500	3.500	3.500		=	Duitama (Boyacá)	1.800	1.900	1.850		+
Socorro (Santander)	3.750	3.750	3.750		+	Ibagué, Plaza La 21	1.600	1.760	1.640		---
Sogamoso (Boyacá)	3.250	3.250	3.250		-	La Ceja (Antioquia)	1.500	1.800	1.650		---
Tunja (Boyacá)	3.421	3.684	3.658		+	Medellín, Coomerca	1.100	1.400	1.258		---
Valledupar, Mercado Nuevo	3.579	3.579	3.579		=	Montería (Córdoba)	1.600	1.800	1.692		---
Villavicencio, CAV	3.158	3.421	3.191		+	Palmira (Valle del Cauca)	1.500	1.600	1.583		-
Yopal (Casanare)	3.684	3.684	3.684		=	Pamplona (Norte de Santander)	1.600	2.500	2.150		-
Manzana royal gala importada						Pasto (Nariño)	1.000	1.178	1.072		+
Armenia, Mercar	3.158	3.158	3.158		=	Pereira, La 41	1.700	2.000	1.763		-
Bogotá, D. C., Corabastos	3.158	3.474	3.325		+	Pereira, Mercasa	1.400	2.000	1.750		-
Bucaramanga, Centroabastos	2.700	3.500	3.100		+	Popayán (Cauca)	1.100	1.200	1.175		+
Cali, Cavasa	3.158	3.158	3.158		-	Rionegro (Antioquia)	1.800	2.200	2.050		+
Cali, Santa Helena	3.053	3.158	3.105		-	Santa Bárbara (Antioquia)	1.000	1.200	1.100		=
Chiquinquirá (Boyacá)	3.684	3.842	3.750		+	Socorro (Santander)	1.600	2.000	1.853		+
Cúcuta, Cenabastos	3.500	3.750	3.571		+	Sogamoso (Boyacá)	2.000	2.000	2.000		=
Duitama (Boyacá)	3.500	3.500	3.500		-	Sonsón (Antioquia)	1.150	1.200	1.188		=
Ibagué, Plaza La 21	3.421	3.684	3.566		+	Tuluá (Valle del Cauca)	1.400	1.600	1.525		-
Ipiales (Nariño), Ipiales somos todos	3.579	3.789	3.658		+	Tunja (Boyacá)	2.000	2.200	2.027		-
La Ceja (Antioquia)	2.947	3.158	3.067		-	Ubaté (Cundinamarca)	2.300	2.500	2.400		++
Manizales (Caldas)	3.263	3.421	3.368		+	Valledupar, Mercabastos	1.400	1.700	1.500		---
Medellín, Central						Villavicencio, CAV	1.800	2.300	1.971		---
Mayorista de Antioquia	2.895	3.158	2.956		+	Yopal (Casanare)	1.700	1.800	1.750		---
Montería (Córdoba)	3.158	3.579	3.338		-	Maracuyá antioqueño					
Neiva, Surabastos	3.368	3.684	3.513		-	Medellín, Central					
Palmira (Valle del Cauca)	2.632	3.421	2.961		-	Mayorista de Antioquia	1.200	1.500	1.304		---
Pasto (Nariño)	3.421	3.947	3.643		+	Montería (Córdoba)	1.500	1.700	1.533		---
Pereira, Mercasa	2.947	3.263	3.123		=	Sincelejo (Sucre)	1.600	1.900	1.778		-
Rionegro (Antioquia)	3.158	3.421	3.341		+	Maracuyá huilense					
San Gil (Santander)	3.500	3.500	3.500		=	Neiva, Surabastos	1.600	2.000	1.781		+
Sogamoso (Boyacá)	3.250	3.250	3.250		-	Maracuyá santandereano					
Tuluá (Valle del Cauca)	3.368	3.421	3.395		+	Barranquilla, Barranquillita	1.867	2.333	2.156		++
Tunja (Boyacá)	3.421	3.684	3.658		+	Barranquilla, Granabastos	2.333	2.333	2.333		++
Ubaté (Cundinamarca)	3.500	3.500	3.500		=	Cartagena, Bazurto	2.000	2.467	2.267		++
Valledupar, Mercado Nuevo	3.000	3.000	3.000		-	Valledupar, Mercabastos	1.667	2.333	2.000		+
Villavicencio, CAV	3.158	3.421	3.191		+	Maracuyá valluno					
Manzana verde importada						Barranquilla, Barranquillita	2.200	2.800	2.475		+
Armenia, Mercar	3.158	3.158	3.158		=	Barranquilla, Granabastos	2.200	2.500	2.363		+
Barranquilla, Barranquillita	3.579	3.684	3.632		+	Cartagena, Bazurto	2.700	2.700	2.700		++
Bogotá, D. C., Corabastos	3.263	3.474	3.381		+	Medellín, Central					
Bucaramanga, Centroabastos	2.900	3.250	3.063		+	Mayorista de Antioquia	1.800	2.200	2.000		-
Buenaventura (Valle del Cauca)	3.684	3.684	3.684		=	Melón Cantalup					
Cali, Cavasa	3.316	3.368	3.342		++	Armenia, Mercar	1.300	1.500	1.389		-
Cali, Santa Helena	3.053	3.158	3.088		-	Barranquilla, Barranquillita	1.700	2.000	1.817		+
Cartago (Valle del Cauca)	3.158	3.263	3.211		=	Barranquilla, Granabastos	1.875	1.875	1.875		=
Chiquinquirá (Boyacá)	3.684	3.842	3.750		+	Bogotá, D. C., Corabastos	1.400	1.600	1.491		+
Cúcuta, Cenabastos	3.250	3.750	3.415		+	Bucaramanga, Centroabastos	1.500	1.700	1.613		+
Duitama (Boyacá)	3.500	3.500	3.500		=	Cali, Cavasa	1.200	1.300	1.288		+
Ibagué, Plaza La 21	3.421	3.684	3.566		+	Cali, Santa Helena	1.400	1.500	1.433		=
Ipiales (Nariño), Ipiales somos todos	3.579	3.789	3.649		+	Cartagena, Bazurto	1.500	1.625	1.556		++
La Ceja (Antioquia)	3.053	3.263	3.158		+	Cartago (Valle del Cauca)	1.300	1.500	1.400		+++
Manizales (Caldas)	3.263	3.421	3.368		+	Chiquinquirá (Boyacá)	1.600	1.800	1.725		+
Medellín, Central						Cúcuta, Cenabastos	1.200	1.500	1.375		-
Mayorista de Antioquia	3.053	3.158	3.123		+						
Montería (Córdoba)	3.158	3.684	3.509		-						
Neiva, Surabastos	3.421	3.684	3.507		+						
Palmira (Valle del Cauca)	2.632	3.158	2.961		-						

**Cuadro 2. Mercados mayoristas. Precios de venta de frutas frescas (continuación)
2015 (23 al 29 de mayo)**

Productos y mercados	Pesos por kilogramo				Tendencia	Productos y mercados	Pesos por kilogramo				Tendencia
	Mínimo	Máximo	Medio	Precios			Mínimo	Máximo	Medio	Precios	
Melón Cantalup (continuación)						Naranja común (continuación)					
Cúcuta, La Nueva Sexta	1.300	1.600	1.454		+	Socorro (Santander)	480	480	480		-
Duitama (Boyacá)	1.400	1.500	1.450		---	Sonsón (Antioquia)	360	400	380		=
Ibagué, Plaza La 21	1.200	1.500	1.369		+	Tunja (Boyacá)	383	417	408		-
Ipiales (Nariño), Ipiales somos todos	1.500	1.600	1.533		+	Ubaté (Cundinamarca)	400	400	400		=
Manizales (Caldas)	1.143	1.714	1.446		+	Valledupar, Mercado Nuevo	750	800	783		++
Medellín, Central						Naranja Sweet					
Mayorista de Antioquia	1.300	1.800	1.425		-	Armenia, Mercar	360	440	390		--
Montería (Córdoba)	2.200	2.800	2.508		++	Armenia, Retiro	240	320	293		-
Neiva, Surabastos	1.000	1.300	1.163		+	Bogotá, D. C., Corabastos	850	1.000	926		-
Palmira (Valle del Cauca)	1.200	1.400	1.300		+	Cali, Cavasa	500	520	502		-
Pamplona (Norte de Santander)	1.700	2.000	1.792		+	Cartago (Valle del Cauca)	600	660	620		-
Pasto (Nariño)	1.500	2.000	1.717		-	Ibagué, Plaza La 21	500	600	567		-
Pereira, La 41	1.500	1.600	1.550		=	Neiva, Surabastos	444	489	453		-
Pereira, Mercasa	1.500	1.600	1.550		=	Pasto (Nariño)	800	900	844		=
San Gil (Santander)	1.200	1.280	1.253		+	Pereira, Mercasa	300	700	450		--
Sincelejo (Sucre)	2.000	2.000	2.000		=	Tuluá (Valle del Cauca)	600	800	700		-
Socorro (Santander)	1.200	1.400	1.300		+	Naranja Valencia					
Sogamoso (Boyacá)	1.500	1.800	1.650		+++	Armenia, Mercar	300	320	307		-
Tuluá (Valle del Cauca)	1.000	1.200	1.050		=	Armenia, Retiro	200	260	236		-
Tunja (Boyacá)	1.400	1.600	1.473		++	Barranquilla, Barranquillita	880	920	900		=
Ubaté (Cundinamarca)	1.400	1.800	1.600		---	Bogotá, D. C., Corabastos	850	1.000	928		-
Valledupar, Mercado Nuevo	1.200	1.400	1.333		---	Bucaramanga, Centroabastos	520	600	560		-
Villavicencio, CAV	1.700	2.000	1.838		+	Bucaramanga, Mercados del centro	520	600	560		=
Mora de Castilla						Buenaventura (Valle del Cauca)	800	840	820		-
Armenia, Mercar	2.600	3.000	2.817		-	Cali, Cavasa	400	500	487		-
Barranquilla, Barranquillita	2.240	3.400	2.815		--	Cali, Santa Helena	440	460	455		-
Barranquilla, Granabastos	2.080	3.200	2.637		--	Cartagena, Bazurto	800	800	800		=
Bogotá, D. C., Corabastos	2.462	3.077	2.716		-	Cartago (Valle del Cauca)	480	540	507		-
Bucaramanga, Centroabastos	2.160	2.680	2.365		-	Duitama (Boyacá)	727	727	727		--
Buenaventura (Valle del Cauca)	3.600	3.800	3.717		-	Ibagué, Plaza La 21	400	400	400		---
Cali, Cavasa	2.640	3.200	2.849		-	Ipiales (Nariño), Ipiales somos todos	600	625	617		+
Cali, Santa Helena	2.560	2.880	2.700		-	La Ceja (Antioquia)	1.000	1.200	1.117		-
Cartagena, Bazurto	1.920	3.600	2.615		---	Manizales (Caldas)	500	800	633		=
Cartago (Valle del Cauca)	2.800	3.200	3.000		+	Medellín, Central					
Chiquinquirá (Boyacá)	2.000	2.500	2.286		--	Mayorista de Antioquia	900	1.000	932		-
Cúcuta, Cenabastos	2.333	2.917	2.543		-	Medellín, Coomerca	700	800	765		+
Cúcuta, La Nueva Sexta	2.500	3.000	2.778		-	Montería (Córdoba)	700	760	717		+
Duitama (Boyacá)	3.000	3.000	3.000		=	Palmira (Valle del Cauca)	480	480	480		=
El Santuario (Antioquia)	1.600	1.800	1.725		--	Pasto (Nariño)	620	700	662		--
Ibagué, Plaza La 21	1.800	2.600	2.175		--	Pereira, Mercasa	400	700	519		-
Ipiales (Nariño), Ipiales somos todos	2.250	2.750	2.590		+	Popayán (Cauca)	480	500	485		-
Manizales (Caldas)	3.000	3.500	3.250		=	Rionegro (Antioquia)	1.000	1.300	1.167		-
Marinilla (Antioquia)	1.600	1.900	1.725		-	Sincelejo (Sucre)	600	700	640		+
Medellín, Central						Tunja (Boyacá)	700	840	759		-
Mayorista de Antioquia	2.000	2.700	2.195		+++	Valledupar, Mercado Nuevo	750	800	767		+
Medellín, Coomerca	1.500	2.000	1.740		+	Villavicencio, CAV	560	700	597		+
Montería (Córdoba)	2.667	3.000	2.778		++	Papaya hawaiana					
Neiva, Surabastos	1.840	2.240	2.035		++	Chiquinquirá (Boyacá)	880	960	930		-
Palmira (Valle del Cauca)	2.560	2.640	2.587		-	La Ceja (Antioquia)	1.000	1.300	1.156		+
Pamplona (Norte de Santander)	1.440	2.400	2.098		-	Medellín, Central					
Pasto (Nariño)	2.500	3.000	2.750		-	Mayorista de Antioquia	1.607	1.786	1.681		+++
Pereira, La 41	2.000	2.500	2.250		--	Medellín, Coomerca	800	1.000	917		++
Pereira, Mercasa	2.200	3.000	2.800		-	Rionegro (Antioquia)	1.200	1.600	1.313		+
Popayán (Cauca)	2.400	2.560	2.440		-	Papaya Maradol					
Rionegro (Antioquia)	2.000	2.400	2.133		+	Armenia, Mercar	600	600	600		++
San Gil (Santander)	1.600	1.760	1.653		---	Barranquilla, Barranquillita	1.400	1.600	1.500		=
San Vicente (Antioquia)	1.500	1.600	1.550		=	Barranquilla, Granabastos	1.625	1.700	1.663		=
Sincelejo (Sucre)	1.800	2.000	1.867		++	Bogotá, D. C., Corabastos	833	1.111	938		-
Socorro (Santander)	2.000	2.000	2.000		-	Bucaramanga, Centroabastos	900	1.100	973		+
Sogamoso (Boyacá)	2.000	2.000	2.000		=	Buenaventura (Valle del Cauca)	1.200	1.300	1.267		=
Tuluá (Valle del Cauca)	2.240	2.800	2.413		-	Cali, Cavasa	900	1.100	967		--
Tunja (Boyacá)	2.200	2.600	2.420		-	Cali, Santa Helena	1.000	1.100	1.050		-
Ubaté (Cundinamarca)	3.500	3.500	3.500		-	Cartagena, Bazurto	1.250	1.250	1.250		=
Valledupar, Mercabastos	2.400	3.200	2.782		--	Cartago (Valle del Cauca)	900	1.000	963		-
Villavicencio, CAV	3.000	3.333	3.250		-	Chiquinquirá (Boyacá)	720	720	720		+
Yopal (Casanare)	3.375	3.500	3.438		-	Cúcuta, Cenabastos	800	1.000	957		+
Naranja común						Cúcuta, La Nueva Sexta	800	1.200	1.025		+
Barranquilla, Barranquillita	760	800	780		=	Duitama (Boyacá)	600	600	600		+
Bucaramanga, Centroabastos	500	600	583		--	Ibagué, Plaza La 21	700	1.400	994		-
Cali, Cavasa	300	333	317		--	Ipiales (Nariño), Ipiales somos todos	1.300	1.600	1.467		+
Cartagena, Bazurto	800	800	800		=	La Ceja (Antioquia)	1.400	1.400	1.400		=
Chiquinquirá (Boyacá)	400	400	400		=	Manizales (Caldas)	1.000	1.200	1.100		-
Cúcuta, Cenabastos	333	500	426		-	Medellín, Central					
Cúcuta, La Nueva Sexta	400	500	469		+++	Mayorista de Antioquia	1.400	1.600	1.458		+
Ibagué, Plaza La 21	320	400	347		-	Medellín, Coomerca	400	500	419		+
Montería (Córdoba)	640	720	707		-	Neiva, Surabastos	800	1.000	881		--
Neiva, Surabastos	240	320	260		-	Palmira (Valle del Cauca)	900	1.000	950		-
Pamplona (Norte de Santander)	400	600	472		-	Pamplona (Norte de Santander)	1.000	1.500	1.217		-
San Gil (Santander)	480	600	527		--						
Santa Bárbara (Antioquia)	300	400	350		=						


Cuadro 2. Mercados mayoristas. Precios de venta de frutas frescas (continuación)
2015 (23 al 29 de mayo)

Productos y mercados	Pesos por kilogramo				Tendencia	Productos y mercados	Pesos por kilogramo				Tendencia
	Mínimo	Máximo	Medio				Mínimo	Máximo	Medio		
Papaya Maradol (continuación)						Pera importada (continuación)					
Pasto (Nariño)	1.000	1.300	1.167		+	Socorro (Santander)	3.250	3.500	3.375		+
Pereira, La 41	1.000	1.200	1.100		+	Sogamoso (Boyacá)	3.400	3.500	3.450		+
Pereira, Mercasa	500	1.000	806		-	Tunja (Boyacá)	3.421	3.684	3.584		+
Popayán (Cauca)	800	1.100	950		-	Valledupar, Mercado Nuevo	3.500	3.500	3.500		=
Rionegro (Antioquia)	1.700	1.800	1.761		+	Villavicencio, CAV	3.250	3.350	3.279		+
San Gil (Santander)	750	1.000	883		+	Yopal (Casanare)	3.250	3.400	3.325		+
Socorro (Santander)	560	640	600		++	Pera nacional					
Sogamoso (Boyacá)	600	700	650		++	Bogotá, D. C., Corabastos	783	957	836		+
Tuluá (Valle del Cauca)	700	800	750		-	Bucaramanga, Centroabastos	800	800	800		=
Tunja (Boyacá)	500	667	567		-	Chiquinquirá (Boyacá)	800	880	840		=
Ubaté (Cundinamarca)	667	667	667		+	Ibagué, Plaza La 21	720	1.000	830		=
Valledupar, Mercado Nuevo	600	600	600		-	Medellín, Central					
Villavicencio, CAV	444	667	586		-	Mayorista de Antioquia	750	917	843		-
Papaya melona						San Gil (Santander)	800	800	800		=
Bucaramanga, Centroabastos	1.040	1.120	1.080		=	Socorro (Santander)	720	800	760		-
Medellín, Central						Tunja (Boyacá)	520	600	560		+
Mayorista de Antioquia	900	1.000	933		+	Piña gold					
Papaya redonda						Armenia, Mercar	1.100	1.100	1.100		-
Medellín, Central						Bogotá, D. C., Corabastos	1.455	1.636	1.502		--
Mayorista de Antioquia	900	1.000	933		+	Bucaramanga, Centroabastos	800	1.100	950		-
Patilla						Cali, Cavasa	1.100	1.200	1.175		-
Armenia, Mercar	700	700	700		=	Cúcuta, Cenabastos	1.200	1.400	1.294		-
Barranquilla, Barranquillita	800	850	820		+	Ibagué, Plaza La 21	1.200	1.500	1.363		-
Bogotá, D. C., Corabastos	900	1.000	925		-	Manizales (Caldas)	1.300	1.300	1.300		=
Bucaramanga, Centroabastos	850	1.000	931		++	Mayorista de Antioquia	1.000	1.400	1.196		-
Cali, Cavasa	900	1.000	975		+	Medellín, Coomerca	1.000	1.200	1.142		-
Cali, Santa Helena	800	900	833		+	Neiva, Surabastos	1.400	1.500	1.425		-
Cartagena, Bazurto	700	900	833		++	Palmira (Valle del Cauca)	1.000	1.000	1.000		=
Cartago (Valle del Cauca)	700	800	733		-	Pasto (Nariño)	1.300	1.800	1.533		+
Cúcuta, Cenabastos	900	1.000	989		+	Pereira, Mercasa	1.000	1.300	1.183		-
Cúcuta, La Nueva Sexta	900	1.000	967		+	Sogamoso (Boyacá)	1.300	1.500	1.400		=
Ibagué, Plaza La 21	800	900	825		-	Tuluá (Valle del Cauca)	1.000	1.200	1.083		+
Medellín, Central						Tunja (Boyacá)	1.545	1.818	1.648		+
Mayorista de Antioquia	700	700	700		=	Villavicencio, CAV	1.000	1.200	1.067		-
Medellín, Coomerca	600	600	600		=	Piña manzana					
Montería (Córdoba)	700	900	800		--	Buenaventura (Valle del Cauca)	1.000	1.200	1.133		=
Neiva, Surabastos	700	1.000	850		+++	Cali, Cavasa	750	800	792		=
Palmira (Valle del Cauca)	1.000	1.100	1.050		++	Cali, Santa Helena	750	800	788		-
Pasto (Nariño)	1.100	1.400	1.278		++	La Ceja (Antioquia)	750	1.000	897		-
Popayán (Cauca)	900	950	938		-	Manizales (Caldas)	900	1.000	925		-
Rionegro (Antioquia)	800	800	800		+	Medellín, Central					
San Gil (Santander)	800	800	800		=	Mayorista de Antioquia	500	700	575		+
Sincelejo (Sucre)	800	800	800		+++	Medellín, Coomerca	700	800	740		+
Socorro (Santander)	600	800	700		=	Palmira (Valle del Cauca)	700	700	700		=
Tuluá (Valle del Cauca)	900	1.100	983		+	Pasto (Nariño)	900	1.000	939		+
Valledupar, Mercado Nuevo	700	850	783		++	Pereira, Mercasa	1.000	1.000	1.000		=
Patilla baby						Popayán (Cauca)	850	900	888		+
Medellín, Central						Rionegro (Antioquia)	750	900	833		+
Mayorista de Antioquia	1.300	1.400	1.350		-	Tuluá (Valle del Cauca)	650	800	700		+
Tuluá (Valle del Cauca)	1.000	1.300	1.150		=	Piña perolera					
Pera importada						Barranquilla, Barranquillita	960	1.040	1.010		=
Armenia, Mercar	3.000	3.000	3.000		=	Barranquilla, Granabastos	880	1.120	923		++
Bogotá, D. C., Corabastos	3.300	3.600	3.430		+	Bogotá, D. C., Corabastos	563	688	627		-
Bucaramanga, Centroabastos	3.000	3.250	3.125		+	Bucaramanga, Centroabastos	500	600	579		-
Buenaventura (Valle del Cauca)	3.684	3.684	3.684		=	Cartagena, Bazurto	1.040	1.120	1.080		-
Cali, Cavasa	3.158	3.684	3.395		+	Cúcuta, Cenabastos	667	833	750		+
Cali, Santa Helena	3.000	3.053	3.018		+	Cúcuta, La Nueva Sexta	1.000	1.067	1.022		+
Cartagena, Bazurto	3.263	3.368	3.298		-	Duitama (Boyacá)	833	833	833		-
Cartago (Valle del Cauca)	3.158	3.368	3.263		=	Medellín, Central					
Chiquinquirá (Boyacá)	3.158	3.158	3.158		=	Mayorista de Antioquia	800	800	800		=
Cúcuta, Cenabastos	3.250	3.500	3.396		+	Montería (Córdoba)	800	960	837		+
Duitama (Boyacá)	3.250	3.400	3.325		+	Neiva, Surabastos	1.071	1.071	1.071		+
Ibagué, Plaza La 21	3.421	3.526	3.474		+	Pamplona (Norte de Santander)	733	833	765		-
Ipiiales (Nariño), Ipiiales somos todos	3.789	4.211	4.000		++	San Gil (Santander)	500	533	511		--
Manizales (Caldas)	3.100	3.250	3.200		+	Sincelejo (Sucre)	800	880	827		-
Medellín, Central						Socorro (Santander)	567	667	617		+
Mayorista de Antioquia	3.158	3.421	3.254		+	Tunja (Boyacá)	667	767	712		-
Montería (Córdoba)	3.421	3.789	3.627		+	Ubaté (Cundinamarca)	571	571	571		-
Neiva, Surabastos	3.778	4.056	3.885		+	Valledupar, Mercabastos	1.000	1.200	1.053		-
Palmira (Valle del Cauca)	3.158	3.421	3.289		-	Villavicencio, CAV	727	818	755		-
Pasto (Nariño)	3.684	3.947	3.737		+	Pitahaya					
Pereira, La 41	2.800	3.000	2.967		+	Bogotá, D. C., Corabastos	5.000	5.500	5.017		n.d.
Pereira, Mercasa	3.000	3.200	3.067		=	Bucaramanga, Centroabastos	5.000	9.000	6.271		-
Popayán (Cauca)	3.421	3.579	3.518		-	Ibagué, Plaza La 21	3.000	3.000	3.000		n.d.
Rionegro (Antioquia)	3.263	3.842	3.530		+	Medellín, Central					
San Gil (Santander)	3.500	3.500	3.500		=	Mayorista de Antioquia	4.000	5.000	4.444		--
Sincelejo (Sucre)	3.500	3.500	3.500		+						

Cuadro 2. Mercados mayoristas. Precios de venta de frutas frescas (conclusión)
2015 (23 al 29 de mayo)

Productos y mercados	Pesos por kilogramo				Tendencia	Productos y mercados	Pesos por kilogramo				Tendencia
	Mínimo	Máximo	Medio	Precios			Mínimo	Máximo	Medio	Precios	
Pitahaya (continuación)						Uva Isabela					
Neiva, Surabastos	4.000	5.000	4.833		-	Armenia, Mercar	2.291	2.643	2.408		-
Villavicencio, CAV	4.000	8.000	5.417		-	Bogotá, D. C., Corabastos	2.640	3.040	2.799		-
Tangelo						Bucaramanga, Centroabastos	2.400	2.560	2.480		-
Bogotá, D. C., Corabastos	1.800	2.000	1.881		-	Cali, Cavasa	2.000	2.400	2.183		-
Bucaramanga, Centroabastos	1.080	1.400	1.242		-	Cali, Santa Helena	1.840	2.080	1.960		+
Cartago (Valle del Cauca)	1.400	1.600	1.500		-	Chiquinquirá (Boyacá)	2.720	3.000	2.885		-
Manizales (Caldas)	1.400	2.000	1.750		=	Cúcuta, Cenabastos	3.000	3.000	3.000		=
Medellín, Central						Duitama (Boyacá)	2.500	2.667	2.583		-
Mayorista de Antioquia	1.300	1.500	1.444		-	Ibagué, Plaza La 21	2.160	2.400	2.360		-
Pereira, Mercasa	600	1.200	950		--	Ipiales (Nariño), Ipiales somos todos	3.000	3.200	3.017		-
Rionegro (Antioquia)	1.700	2.000	1.875		-	Medellín, Central					
Ubaté (Cundinamarca)	1.400	1.500	1.450		-	Mayorista de Antioquia	2.600	2.800	2.617		+
Villavicencio, CAV	1.000	1.200	1.131		-	Neiva, Surabastos	1.400	1.800	1.614		-
Tomate de árbol						Palmira (Valle del Cauca)	1.840	1.840	1.840		--
Armenia, Mercar	2.280	2.400	2.378		+	Pasto (Nariño)	2.000	2.160	2.107		-
Barranquilla, Barranquillita	2.300	2.400	2.350		-	Popayán (Cauca)	2.600	2.800	2.650		=
Barranquilla, Granabastos	2.300	2.400	2.367		-	Rionegro (Antioquia)	2.800	3.200	2.958		+
Bogotá, D. C., Corabastos	2.200	2.400	2.219		-	Socorro (Santander)	2.800	2.800	2.800		+
Bucaramanga, Centroabastos	2.000	2.400	2.225		=	Sogamoso (Boyacá)	2.333	2.500	2.417		--
Cali, Cavasa	2.100	2.400	2.269		+	Tunja (Boyacá)	2.560	2.800	2.656		+
Cali, Santa Helena	2.100	2.200	2.175		-	Ubaté (Cundinamarca)	3.000	3.000	3.000		=
Chiquinquirá (Boyacá)	1.750	1.750	1.750		-	Villavicencio, CAV	2.640	3.040	2.917		-
El Santuario (Antioquia)	1.700	1.800	1.721		-	Yopal (Casanare)	3.000	3.040	3.020		-
Ibagué, Plaza La 21	2.000	2.400	2.217		-	Uva negra					
Ipiales (Nariño), Ipiales somos todos	1.267	1.545	1.409		-	Duitama (Boyacá)	2.917	2.917	2.917		+
La Ceja (Antioquia)	1.800	2.000	1.867		-	Sogamoso (Boyacá)	2.917	3.333	3.125		++
Manizales (Caldas)	2.200	2.400	2.250		-	Uva red globe nacional					
Marinilla (Antioquia)	1.800	2.100	1.894		-	Armenia, Mercar	3.200	3.440	3.280		+
Medellín, Central						Barranquilla, Barranquillita	3.200	3.360	3.307		=
Mayorista de Antioquia	2.000	2.100	2.033		=	Barranquilla, Granabastos	4.200	4.200	4.200		=
Medellín, Coomerca	1.800	2.000	1.908		-	Bogotá, D. C., Corabastos	3.000	3.889	3.474		+
Montería (Córdoba)	2.400	2.400	2.400		-	Cali, Cavasa	3.333	3.333	3.333		=
Neiva, Surabastos	1.920	2.200	2.045		+	Cali, Santa Helena	2.900	3.000	2.975		-
Palmira (Valle del Cauca)	2.400	2.500	2.450		+	Cartagena, Bazaruto	4.000	4.222	4.148		+
Pamplona (Norte de Santander)	1.667	2.083	2.014		+	Cartago (Valle del Cauca)	3.500	4.000	3.675		+
Pasto (Nariño)	1.538	1.635	1.590		+	Ibagué, Plaza La 21	3.360	3.840	3.600		+
Peñol (Antioquia)	1.800	2.000	1.922		+	Manizales (Caldas)	3.040	3.600	3.273		+
Pereira, La 41	2.200	2.500	2.388		-	Medellín, Central					
San Gil (Santander)	2.000	2.400	2.133		-	Mayorista de Antioquia	2.909	3.556	3.249		+
San Vicente (Antioquia)	1.800	1.900	1.850		+	Montería (Córdoba)	3.778	4.444	4.120		+
Tunja (Boyacá)	2.000	2.200	2.116		+	Pasto (Nariño)	2.560	3.040	2.871		-
Valledupar, Mercabastos	2.600	2.600	2.600		=	Pereira, Mercasa	3.000	3.500	3.263		+
Villavicencio, CAV	2.200	2.600	2.367		+	San Gil (Santander)	3.636	3.636	3.636		=
Yopal (Casanare)	2.240	2.400	2.320		--	Socorro (Santander)	3.455	3.455	3.455		+
Uchuva con cáscara						Tuluá (Valle del Cauca)	3.200	3.400	3.283		-
Bogotá, D. C., Corabastos	1.500	1.800	1.672		--	Villavicencio, CAV	3.000	3.889	3.522		+
Bucaramanga, Centroabastos	2.000	3.000	2.550		-	Uva roja					
Cúcuta, Cenabastos	2.000	2.500	2.071		--	Duitama (Boyacá)	2.750	2.917	2.833		+
Cúcuta, La Nueva Sexta	2.000	3.000	2.375		--	Ipiales (Nariño), Ipiales somos todos	3.375	4.000	3.726		+
Ibagué, Plaza La 21	1.360	1.840	1.600		+++	Neiva, Surabastos	3.800	4.000	3.950		=
Medellín, Central						Pereira, La 41	5.556	5.556	5.556		=
Mayorista de Antioquia	1.800	2.000	1.950		--	Sincelejo (Sucre)	3.889	4.222	4.037		-
Neiva, Surabastos	3.000	3.000	3.000		=	Sogamoso (Boyacá)	2.917	2.917	2.917		=
Pamplona (Norte de Santander)	1.500	2.000	1.750		n.d.	Uva verde					
Peñol (Antioquia)	1.400	1.500	1.450		--	Bogotá, D. C., Corabastos	2.909	3.889	3.379		+
San Vicente (Antioquia)	1.450	1.550	1.500		-	Bucaramanga, Centroabastos	3.273	3.273	3.273		=
Socorro (Santander)	2.000	2.000	2.000		--	Cúcuta, Cenabastos	4.111	4.444	4.231		-
Uva importada						Manizales (Caldas)	2.800	2.800	2.800		=
Barranquilla, Barranquillita	6.444	6.889	6.667		=	Medellín, Central					
Bogotá, D. C., Corabastos	6.250	6.875	6.490		+	Mayorista de Antioquia	3.556	3.556	3.556		-
Bucaramanga, Centroabastos	5.000	6.250	5.917		-	Neiva, Surabastos	3.800	4.000	3.950		=
Buenaventura (Valle del Cauca)	7.500	7.500	7.500		=	San Gil (Santander)	3.636	3.636	3.636		=
Cartagena, Bazaruto	5.333	6.000	5.556		-	Sogamoso (Boyacá)	2.917	2.917	2.917		=
Cúcuta, Cenabastos	6.875	7.500	7.135		-	Tunja (Boyacá)	3.182	3.273	3.191		-
Medellín, Central						Villavicencio, CAV	2.750	3.167	2.924		-
Mayorista de Antioquia	5.556	7.500	6.670		+	Zapote					
San Gil (Santander)	6.875	7.500	7.083		-	Barranquilla, Barranquillita	1.750	2.000	1.833		-
Sogamoso (Boyacá)	5.333	6.111	5.722		=	Medellín, Central					
Tunja (Boyacá)	5.263	5.789	5.579		+	Mayorista de Antioquia	2.200	2.200	2.200		=
Valledupar, Mercado Nuevo	6.875	6.875	6.875		=	Valledupar, Mercado Nuevo	4.000	4.000	4.000		=
Villavicencio, CAV	5.625	6.250	5.983		-						

Tendencias:

(-->) Variación mayor al -20 %
(- -) Variación entre -10 % y -20 %
(-) Variación entre 0 % y -10 %

(=) Variación igual a 0 %
(+) Variación entre 0 % y 10 %
(+ +) Variación entre 10 % y 20 %
(+++) Variación mayor al 20 %
(n.d.) No determinado



Tubérculos, raíces y plátanos

Papa capira más cara



Fuente: DANE.

A lo largo de esta semana se presentó un aumento en los precios mayoristas de la papa capira en veinte de los veintiocho mercados donde se ofreció. Según los comerciantes, este comportamiento obedeció a la menor oferta procedente de los municipios de Pasto e Ipiales, en Nariño. En las ciudades de Armenia y Manizales, por ejemplo, el kilo se vendió a \$1.005 y a \$1.035; un 8,23 % en promedio.

Una conducta similar se presentó para las cotizaciones mayoristas de las papas suprema y parda pastusa, las yucas ICA y chirosa, el ñame diamante, el ulluco y la arracacha blanca, las cuales mostraron una tendencia al alza durante esta semana. En el caso de la papa parda pastusa, por ejemplo, sus precios aumentaron en doce de los veinticinco mercados donde se ofreció, como consecuencia del menor volumen de ingreso desde los departamentos de Boyacá y Nariño. En las ciudades de Cúcuta y Pereira, por ejemplo, el kilo se vendió a \$1.100 y a \$905; un 7,41 % más que la semana pasada.

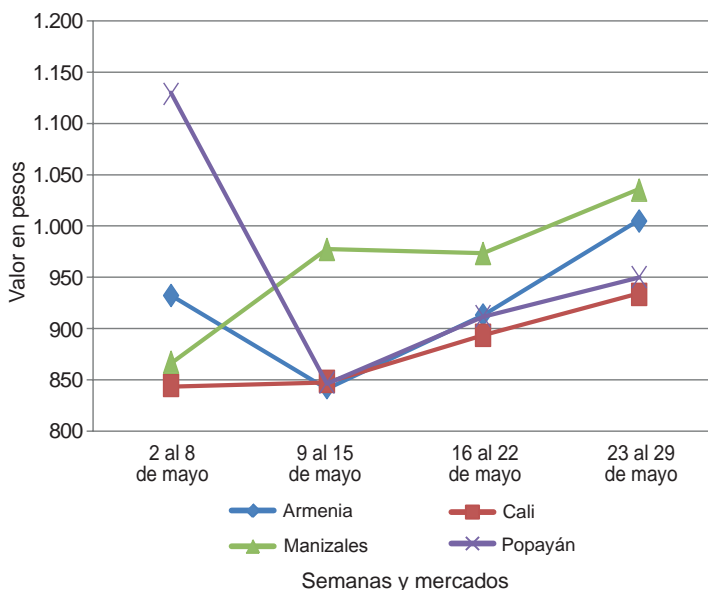
De igual manera, se registró una disminución en el volumen de oferta de la arracacha blanca desde los municipios de El Dovio (Valle del Cauca), Rionegro, La Ceja y Marinilla (Antioquia), donde las condiciones climáticas no permitieron la recolección. Lo anterior provocó el alza de sus precios en ocho de los quince mercados donde se comercializó esta semana. En la ciudad de Medellín, por ejemplo, el aumento superó el 15,00 %, por lo que el kilo se vendió a \$1.575, respectivamente.

Asimismo, se observó que las cotizaciones de la yuca ICA subieron en nueve de los doce mercados donde se transó el producto. Esta situación obedeció a la poca producción recibida desde Pereira (Risarcaldia). En Popayán el kilo se pagó a \$738, lo que significó un alza del 17,33 %.

Por el contrario, durante esta semana disminuyeron las cotizaciones del plátano hartón, tanto verde como maduro, y de las papas única, nevada y criolla. En el caso del plátano hartón verde su precio bajó en treinta de los treinta y ocho mercados donde se transó esta variedad. Esta situación obedeció al incremento de la producción recibida desde Andes, Betania, Jardín (Antioquia), Lórica (Córdoba) y Saravena (Arauca). En Barranquilla y Montería, por ejemplo, el kilo se ofreció a \$1.020 y a \$654, lo que representó una reducción del 12,10 %.

Finalmente, se registró un aumento en el ingreso de papa criolla limpia desde las zonas de producción ubicadas en Sonsón, Granada, El Santuario (Antioquia) y el antiplano cundiboyacense, lo que generó que sus precios disminuyeran en treinta y cinco de los treinta y ocho mercados donde se comercializó a lo largo de esta semana. En las ciudades de Bogotá D. C. y Tunja, por ejemplo, el precio se redujo en un 15,23 % respecto a la semana anterior, vendiéndose a \$1.730 y a \$860.

Gráfico 6. Comportamiento de los precios de la papa capira 2015 (2 al 29 de mayo)



Fuente: SIPSA-DANE.



Cuadro 3. Mercados mayoristas. Precios de venta de tubérculos, raíces y plátanos
2015 (23 al 29 de mayo)

Productos y mercados	Pesos por kilogramo				Tendencia	Productos y mercados	Pesos por kilogramo				Tendencia
	Mínimo	Máximo	Medio	Precios			Mínimo	Máximo	Medio	Precios	
Arracacha amarilla						Papa capira (continuación)					
Bogotá, D. C., Corabastos	1.083	1.333	1.217	--		Montería (Córdoba)	1.200	1.400	1.310	-	
Bucaramanga, Centroabastos	1.120	1.280	1.193	++		Palmira (Valle del Cauca)	900	900	900	-	
Buenaventura (Valle del Cauca)	1.760	2.080	1.920	+++		Pasto (Nariño)	760	840	800	-	
Cali, Cavasa	1.000	1.250	1.160	+		Peñol (Antioquia)	1.094	1.250	1.162	+	
Cali, Santa Helena	1.083	1.167	1.125	=		Pereira, La 41	880	1.000	927	+	
Chiquinquirá (Boyacá)	1.200	1.200	1.200	=		Pereira, Mercasa	900	960	915	+	
Cúcuta, Cenabastos	800	1.400	1.065	-		Popayán (Cauca)	940	1.000	965	+	
Duitama (Boyacá)	1.000	1.000	1.000	+++		Rionegro (Antioquia)	1.150	1.300	1.227	+	
Ibagué, Plaza La 21	960	1.280	1.147	++		San Vicente (Antioquia)	1.106	1.188	1.144	+	
Neiva, Surabastos	1.280	1.600	1.360	+		Santa Bárbara (Antioquia)	1.200	1.400	1.288	-	
Pamplona (Norte de Santander)	800	1.000	928	+++		Sincelejo (Sucre)	1.300	1.500	1.449	+	
Popayán (Cauca)	1.280	1.600	1.430	-		Sonsón (Antioquia)	1.300	1.350	1.325	++	
San Gil (Santander)	1.152	1.280	1.237	+		Tuluá (Valle del Cauca)	940	960	950	-	
Sogamoso (Boyacá)	1.000	1.083	1.042	=							
Tunja (Boyacá)	750	1.000	872	--		Papa criolla limpia					
Valledupar, Mercabastos	800	1.100	925	--		Armenia, Mercar	1.083	1.333	1.230	--	
Villavicencio, CAV	1.400	1.600	1.488	+		Barranquilla, Granabastos	1.300	1.600	1.484	--	
Yopal (Casanare)	1.200	1.250	1.225	-		Bogotá, D. C., Corabastos	1.556	1.889	1.730	--	
						Bucaramanga, Centroabastos	1.000	1.600	1.350	---	
Arracacha blanca						Buenaventura (Valle del Cauca)	960	1.040	1.013	--	
Armenia, Mercar	1.167	1.250	1.231	+		Cali, Cavasa	1.000	1.100	1.075	--	
Cartago (Valle del Cauca)	1.000	1.167	1.097	-		Cali, Santa Helena	800	1.100	983	-	
Ipiales (Nariño), Ipiales somos todos	600	640	620	-		Carmen de Viboral (Antioquia)	1.000	1.100	1.050	--	
La Ceja (Antioquia)	1.200	1.200	1.200	=		Cartagena, Bazurto	1.800	1.900	1.825	--	
Manizales (Caldas)	1.452	1.774	1.559	-		Cartago (Valle del Cauca)	1.400	1.600	1.500	--	
Marinilla (Antioquia)	944	1.000	976	+		Cúcuta, Cenabastos	1.200	1.600	1.400	---	
Medellín, Central						Duitama (Boyacá)	1.500	1.600	1.550	--	
Mayorista de Antioquia	1.375	2.000	1.575	++		El Santuario (Antioquia)	900	1.100	967	---	
Medellín, Coomerca	1.800	1.900	1.825	+		Ibagué, Plaza La 21	1.200	1.600	1.488	+	
Pasto (Nariño)	909	1.000	953	=		La Ceja (Antioquia)	1.000	1.300	1.156	--	
Peñol (Antioquia)	950	1.050	1.006	+		La Unión (Antioquia)	927	1.048	986	---	
Pereira, La 41	1.167	1.600	1.433	+		Manizales (Caldas)	1.250	1.458	1.380	--	
Pereira, Mercasa	1.333	1.600	1.467	=		Marinilla (Antioquia)	900	1.050	963	---	
Rionegro (Antioquia)	1.500	1.600	1.567	+++		Medellín, Central					
San Vicente (Antioquia)	922	978	948	-		Mayorista de Antioquia	900	1.300	1.125	--	
Tuluá (Valle del Cauca)	1.333	1.417	1.354	+		Medellín, Coomerca	1.000	1.400	1.242	--	
						Montería (Córdoba)	1.700	2.200	1.958	--	
Ñame criollo						Neiva, Surabastos	1.080	1.320	1.206	--	
Barranquilla, Granabastos	1.900	1.900	1.900	=		Pamplona (Norte de Santander)	1.000	1.700	1.233	+	
Cartagena, Bazurto	1.300	1.400	1.383	+		Pereira, La 41	1.400	1.533	1.445	-	
Montería (Córdoba)	1.200	1.400	1.282	+		Pereira, Mercasa	1.333	1.500	1.414	-	
Sincelejo (Sucre)	1.500	1.700	1.589	+		Rionegro (Antioquia)	900	1.400	1.150	---	
						San Gil (Santander)	1.000	1.400	1.267	--	
Ñame diamante						San Vicente (Antioquia)	900	1.000	953	+	
Barranquilla, Barranquillita	960	1.000	980	+		Santa Bárbara (Antioquia)	1.400	1.500	1.450	--	
Barranquilla, Granabastos	1.300	1.400	1.333	++		Sincelejo (Sucre)	2.000	2.500	2.167	--	
Cartagena, Bazurto	840	960	917	++		Socorro (Santander)	1.200	1.400	1.300	-	
Montería (Córdoba)	800	960	887	++		Sogamoso (Boyacá)	1.400	1.500	1.450	-	
Sincelejo (Sucre)	900	1.000	944	++		Sonsón (Antioquia)	950	1.000	983	---	
Valledupar, Mercabastos	960	1.060	1.022	+		Tunja (Boyacá)	800	1.000	860	--	
						Valledupar, Mercabastos	1.600	2.000	1.867	-	
Ñame espino						Valledupar, Mercado Nuevo	1.600	2.000	1.867	-	
Barranquilla, Barranquillita	2.000	2.100	2.033	=		Villavicencio, CAV	1.200	1.600	1.483	-	
Cartagena, Bazurto	2.400	2.500	2.478	+		Yopal (Casanare)	1.667	1.708	1.688	--	
Sincelejo (Sucre)	2.400	2.400	2.400	++							
						Papa criolla sucia					
Papa Betina						Barranquilla, Barranquillita	1.300	1.600	1.443	-	
Buenaventura (Valle del Cauca)	800	860	827	-		Bogotá, D. C., Corabastos	1.100	1.300	1.194	--	
Cali, Cavasa	680	800	725	+		Cali, Cavasa	800	1.000	883	--	
Cúcuta, Cenabastos	660	840	741	++		Chiquinquirá (Boyacá)	500	600	550	---	
Ipiales (Nariño), Centro de acopio	470	500	488	+		Ipiales (Nariño), Centro de acopio	500	600	550	--	
Ipiales (Nariño), Ipiales somos todos	500	580	548	-		Ipiales (Nariño), Ipiales somos todos	600	700	672	-	
Pasto (Nariño)	540	600	578	-		Palmira (Valle del Cauca)	760	1.040	893	--	
Tunja (Boyacá)	640	700	671	-		Pasto (Nariño)	700	800	728	+	
						Popayán (Cauca)	800	1.100	953	--	
Papa capira						Tuluá (Valle del Cauca)	1.000	1.167	1.115	--	
Armenia, Mercar	1.000	1.020	1.005	++		Tunja (Boyacá)	500	700	573	-	
Buenaventura (Valle del Cauca)	960	1.000	987	++		Ubaté (Cundinamarca)	1.000	1.000	1.000	=	
Cali, Cavasa	900	960	933	+		Villavicencio, CAV	1.140	1.540	1.423	-	
Cali, Santa Helena	840	900	867	+							
Carmen de Viboral (Antioquia)	1.200	1.250	1.225	+		Papa ICA-Huila					
Cartago (Valle del Cauca)	800	800	800	=		Bucaramanga, Centroabastos	1.400	1.500	1.425	+	
El Santuario (Antioquia)	1.100	1.200	1.138	-		Pasto (Nariño)	800	840	810	-	
Ipiales (Nariño), Centro de acopio	660	720	699	+							
Ipiales (Nariño), Ipiales somos todos	700	800	754	+		Papa Morasurco					
La Ceja (Antioquia)	1.200	1.600	1.357	+		Pasto (Nariño)	600	700	647	-	
La Unión (Antioquia)	1.000	1.300	1.160	+							
Manizales (Caldas)	1.000	1.060	1.035	+		Papa nevada					
Marinilla (Antioquia)	1.100	1.250	1.146	+		Cali, Cavasa	1.300	1.500	1.419	--	
Medellín, Central						Carmen de Viboral (Antioquia)	1.200	1.300	1.250	---	
Mayorista de Antioquia	1.000	1.400	1.174	+		Cartago (Valle del Cauca)	2.000	2.000	2.000	+	
Medellín, Coomerca	1.000	1.300	1.228	-		El Santuario (Antioquia)	1.000	1.200	1.117	---	


**Cuadro 3. Mercados mayoristas. Precios de venta de tubérculos, raíces y plátanos (continuación)
2015 (23 al 29 de mayo)**

Productos y mercados	Pesos por kilogramo				Tendencia	Productos y mercados	Pesos por kilogramo				Tendencia
	Mínimo	Máximo	Medio				Mínimo	Máximo	Medio		
Papa nevada (continuación)						Papa suprema (continuación)					
Marinilla (Antioquia)	1.100	1.300	1.198	---		Bucaramanga, Mercados del centro	1.160	1.160	1.160	=	
Medellín, Central						Buenaventura (Valle del Cauca)	920	1.000	973	+	
Mayorista de Antioquia	1.000	1.500	1.333	---		Cali, Cavasa	900	940	913	+	
Medellín, Coomerca	1.400	2.000	1.783	--		Cali, Santa Helena	840	900	860	+	
Peñol (Antioquia)	1.031	1.719	1.366	---		Chiquinquirá (Boyacá)	1.000	1.000	1.000	-	
Pereira, La 41	1.625	2.125	1.885	--		Cúcuta, Cenabastos	800	1.100	908	++	
Pereira, Mercasa	1.438	2.075	1.820	-		Ibagué, Plaza La 21	1.000	1.040	1.007	+	
Rionegro (Antioquia)	1.100	1.400	1.267	---		Ipiales (Nariño), Centro de acopio	600	720	669	++	
San Vicente (Antioquia)	1.094	1.188	1.141	---		Ipiales (Nariño), Ipiales somos todos	700	760	718	+	
						Neiva, Surabastos	920	1.040	976	+	
Papa parda pastusa						Palmira (Valle del Cauca)	840	920	880	+	
Armenia, Mercar	920	1.000	958	+		Pamplona (Norte de Santander)	800	1.000	894	+	
Bogotá, D. C., Corabastos	1.200	1.400	1.281	-		Pasto (Nariño)	700	800	760	+	
Bucaramanga, Centroabastos	1.120	1.200	1.191	+		Popayán (Cauca)	960	1.000	975	--	
Bucaramanga, Mercados del centro	1.200	1.200	1.200	=		San Gil (Santander)	1.060	1.100	1.087	-	
Cali, Cavasa	920	940	930	+		Socorro (Santander)	1.100	1.140	1.120	+	
Cartago (Valle del Cauca)	800	820	807	-		Sogamoso (Boyacá)	900	900	900	+	
Chiquinquirá (Boyacá)	1.100	1.100	1.100	-		Tuluá (Valle del Cauca)	920	940	935	+	
Cúcuta, Cenabastos	1.000	1.200	1.100	+		Tunja (Boyacá)	900	1.000	928	--	
Duitama (Boyacá)	1.100	1.100	1.100	+		Ubaté (Cundinamarca)	1.000	1.000	1.000	-	
Ibagué, Plaza La 21	1.000	1.040	1.020	n.d.		Villavicencio, CAV	1.040	1.160	1.110	-	
Ipiales (Nariño), Centro de acopio	680	700	694	-							
Manizales (Caldas)	1.100	1.200	1.152	++		Papa tocarreña					
Neiva, Surabastos	960	1.080	1.010	-		Sogamoso (Boyacá)	1.300	1.300	1.300	--	
Pamplona (Norte de Santander)	1.100	1.200	1.112	-		Tunja (Boyacá)	1.400	1.500	1.450	-	
Pasto (Nariño)	760	840	803	-		Ubaté (Cundinamarca)	2.000	2.000	2.000	=	
Pereira, La 41	720	760	740	+							
Pereira, Mercasa	840	960	905	+		Papa única					
Popayán (Cauca)	1.100	1.380	1.230	+		Barranquilla, Barranquillita	800	860	825	-	
San Gil (Santander)	1.160	1.200	1.187	-		Barranquilla, Granabastos	800	840	820	+	
Sincelejo (Sucre)	900	960	918	-		Bogotá, D. C., Corabastos	840	960	899	-	
Socorro (Santander)	1.200	1.240	1.220	+		Bucaramanga, Centroabastos	800	860	826	+	
Sogamoso (Boyacá)	1.000	1.000	1.000	=		Bucaramanga, Mercados del centro	840	860	850	=	
Tunja (Boyacá)	1.040	1.160	1.079	--		Buenaventura (Valle del Cauca)	760	800	793	-	
Ubaté (Cundinamarca)	1.200	1.200	1.200	+		Cali, Cavasa	680	720	696	+	
Yopal (Casanare)	1.354	1.354	1.354	+		Cartagena, Bazurto	800	800	800	-	
						Cartago (Valle del Cauca)	1.000	1.080	1.040	+	
Papa Puracé						Cúcuta, Cenabastos	700	900	781	+++	
La Unión (Antioquia)	1.000	1.150	1.067	-		Duitama (Boyacá)	800	800	800	n.d.	
Montería (Córdoba)	1.400	1.444	1.433	-		Ipiales (Nariño), Centro de acopio	470	500	488	=	
						Ipiales (Nariño), Ipiales somos todos	500	560	530	-	
Papa roja peruana						Manizales (Caldas)	760	840	810	++	
Ipiales (Nariño), Centro de acopio	600	600	600	=		Neiva, Surabastos	680	760	720	-	
Ipiales (Nariño), Ipiales somos todos	500	650	580	-		Pamplona (Norte de Santander)	700	740	708	-	
						Pasto (Nariño)	560	600	567	-	
Papa rubí						Pereira, La 41	720	760	743	-	
Bogotá, D. C., Corabastos	860	900	897	-		Pereira, Mercasa	680	760	711	-	
Pereira, La 41	760	860	810	-		Popayán (Cauca)	840	880	860	++	
Pereira, Mercasa	760	860	820	-		Sogamoso (Boyacá)	700	700	700	=	
						Tuluá (Valle del Cauca)	760	760	760	+	
Papa R-12 negra						Tunja (Boyacá)	640	700	679	-	
Bogotá, D. C., Corabastos	900	1.200	1.093	-		Ubaté (Cundinamarca)	800	800	800	--	
Bucaramanga, Centroabastos	1.100	1.200	1.140	-		Valledupar, Mercabastos	760	800	787	-	
Cali, Cavasa	900	920	910	+		Valledupar, Mercado Nuevo	760	800	787	-	
Cartago (Valle del Cauca)	800	800	800	=							
Manizales (Caldas)	1.000	1.060	1.035	+		Plátano comino					
Medellín, Central						Medellín, Central					
Mayorista de Antioquia	1.102	1.184	1.143	-		Mayorista de Antioquia	800	900	833	-	
Neiva, Surabastos	1.040	1.120	1.080	+		Rionegro (Antioquia)	900	1.000	956	-	
Ubaté (Cundinamarca)	2.000	2.000	2.000	=							
						Plátano dominico hartón maduro					
Papa R-12 roja						Manizales (Caldas)	800	1.000	900	+	
Barranquilla, Granabastos	1.040	1.200	1.087	+		Pereira, La 41	800	800	800	-	
Bogotá, D. C., Corabastos	880	1.000	909	-		Pereira, Mercasa	600	800	725	-	
Pereira, Mercasa	1.100	1.160	1.130	+							
Tunja (Boyacá)	700	800	760	-		Plátano dominico hartón verde					
						Armenia, Retiro	450	600	530	-	
Papa sabanera						Cartago (Valle del Cauca)	900	1.000	950	=	
Bogotá, D. C., Corabastos	1.600	1.800	1.742	-		Manizales (Caldas)	800	1.000	900	+	
						Pereira, La 41	800	800	800	-	
Papa San Félix						Pereira, Mercasa	600	800	725	-	
Manizales (Caldas)	1.500	1.600	1.571	+							
						Plátano dominico verde					
Papa superior						Medellín, Central					
Bogotá, D. C., Corabastos	1.100	1.240	1.185	-		Mayorista de Antioquia	700	800	767	+	
Tunja (Boyacá)	1.000	1.100	1.013	--		Medellín, Coomerca	700	700	700	=	
Villavicencio, CAV	1.160	1.280	1.195	-		Santa Bárbara (Antioquia)	400	533	458	--	
						Sonsón (Antioquia)	700	700	700	--	
Papa suprema											
Armenia, Mercar	900	1.020	953	+		Plátano guineo					
Bogotá, D. C., Corabastos	960	1.100	1.072	-		Armenia, Mercar	600	700	661	+	
Bucaramanga, Centroabastos	1.040	1.140	1.099	+		Armenia, Retiro	380	430	411	+	

Cuadro 3. Mercados mayoristas. Precios de venta de tubérculos, raíces y plátanos (conclusión) 2015 (23 al 29 de mayo)

Productos y mercados	Pesos por kilogramo				Tendencia	Productos y mercados	Pesos por kilogramo				Tendencia
	Mínimo	Máximo	Medio				Mínimo	Máximo	Medio		
Plátano guineo (continuación)						Plátano hartón verde ecuatoriano					
Bogotá, D. C., Corabastos	1.200	1.300	1.213		+	Barranquilla, Barranquillita	767	833	800		=
Cartago (Valle del Cauca)	700	900	788		-	Cali, Cavasa	733	733	733		-
Ibagué, Plaza La 21	1.000	1.500	1.250		+++	Cali, Santa Helena	767	767	767		+
La Ceja (Antioquia)	400	600	508		+	Ipiales (Nariño), Ipiales somos todos	600	667	626		-
Manizales (Caldas)	500	600	550		=	Palmira (Valle del Cauca)	733	733	733		-
Medellín, Central						Pasto (Nariño)	600	700	658		-
Mayorista de Antioquia	800	1.000	892		+	Popayán (Cauca)	700	733	708		+
Medellín, Coomerca	600	800	750		-						
Neiva, Surabastos	1.000	1.000	1.000		=	Plátano hartón verde llanero					
Peñol (Antioquia)	380	467	410		-	Bogotá, D. C., Corabastos	1.227	1.364	1.305		+
Pereira, Mercasa	600	600	600		=						
Rionegro (Antioquia)	500	850	724		-	Ulluco					
Santa Bárbara (Antioquia)	467	533	483		-	Buenaventura (Valle del Cauca)	2.000	2.400	2.267		=
Sonsón (Antioquia)	225	250	238		--	Cali, Cavasa	1.833	2.000	1.917		++
Tuluá (Valle del Cauca)	700	800	750		-	Ipiales (Nariño), Ipiales somos todos	1.167	1.333	1.278		+++
Tunja (Boyacá)	600	600	600		=	Pasto (Nariño)	1.250	1.500	1.348		+
Villavicencio, CAV	1.333	1.333	1.333		=	Popayán (Cauca)	1.583	1.667	1.604		+
						Tuluá (Valle del Cauca)	1.833	2.167	2.000		+
Plátano hartón maduro						Yuca chirosa					
Armenia, Mercar	650	750	708		-	Buenaventura (Valle del Cauca)	1.400	1.600	1.513		+
Bogotá, D. C., Corabastos	1.200	1.250	1.237		-	Ibagué, Plaza La 21	1.333	1.667	1.561		+
Cúcuta, Cenabastos	476	1.032	883		--	Medellín, Coomerca	1.400	1.440	1.421		+
Ibagué, Plaza La 21	652	1.200	886		-	Montería (Córdoba)	1.075	1.200	1.141		+
Ipiales (Nariño), Ipiales somos todos	600	667	626		-	Rionegro (Antioquia)	1.280	1.600	1.432		+
Medellín, Central											
Mayorista de Antioquia	1.000	1.300	1.142		-	Yuca criolla					
Neiva, Surabastos	750	850	822		+	Barranquilla, Barranquillita	950	1.250	1.150		-
Pereira, La 41	800	800	800		-	Barranquilla, Granabastos	1.125	1.200	1.138		--
Pereira, Mercasa	600	800	725		-	Bucaramanga, Centroabastos	1.071	1.190	1.131		=
Tunja (Boyacá)	1.000	1.150	1.030		-	Bucaramanga, Mercados del centro	1.190	1.190	1.190		+
						Cartagena, Bazurto	1.000	1.083	1.058		+
Plátano hartón verde						Cartago (Valle del Cauca)	1.520	1.600	1.540		=
Armenia, Mercar	650	750	708		-	Cúcuta, Cenabastos	1.176	1.176	1.176		=
Armenia, Retiro	500	650	591		-	Medellín, Central					
Barranquilla, Barranquillita	990	1.050	1.020		-	Mayorista de Antioquia	1.480	2.000	1.648		-
Barranquilla, Granabastos	1.140	1.200	1.170		--	Medellín, Coomerca	1.480	1.520	1.498		-
Bogotá, D. C., Corabastos	1.200	1.250	1.238		-	Montería (Córdoba)	925	1.125	1.015		+
Bucaramanga, Centroabastos	960	1.200	1.068		-	Pamplona (Norte de Santander)	833	1.310	1.024		++
Bucaramanga, Mercados del centro	1.200	1.200	1.200		-	San Gil (Santander)	600	800	680		+++
Buenaventura (Valle del Cauca)	1.100	1.100	1.100		=	Sincelejo (Sucre)	1.000	1.000	1.000		=
Cali, Cavasa	850	850	850		-	Socorro (Santander)	640	640	640		=
Cali, Santa Helena	850	900	892		-	Tunja (Boyacá)	1.200	1.400	1.293		--
Cartagena, Bazurto	1.300	1.300	1.300		+	Valledupar, Mercabastos	875	1.125	1.033		+
Chiquinquirá (Boyacá)	900	1.300	1.045		-	Valledupar, Mercado Nuevo	875	1.125	1.000		-
Cúcuta, Cenabastos	873	1.190	1.022		+						
Duitama (Boyacá)	800	1.000	900		+	Yuca ICA					
Ibagué, Plaza La 21	652	1.200	886		-	Armenia, Mercar	1.520	1.600	1.582		+
La Ceja (Antioquia)	1.000	1.000	1.000		=	Armenia, Retiro	1.320	1.360	1.339		+
Medellín, Central						Cali, Cavasa	1.400	1.600	1.473		+
Mayorista de Antioquia	1.000	1.300	1.142		-	Cali, Santa Helena	1.440	1.440	1.440		+
Medellín, Coomerca	800	1.000	858		-	Manizales (Caldas)	1.600	1.920	1.787		-
Montería (Córdoba)	500	750	654		--	Medellín, Central					
Neiva, Surabastos	750	850	822		+	Mayorista de Antioquia	1.400	1.800	1.532		-
Palmira (Valle del Cauca)	800	800	800		-	Palmira (Valle del Cauca)	1.440	1.480	1.460		+
Pamplona (Norte de Santander)	778	889	830		-	Pasto (Nariño)	857	1.214	1.004		+
Pereira, La 41	800	800	800		-	Pereira, La 41	1.200	1.400	1.350		+
Pereira, Mercasa	600	800	725		-	Rionegro (Antioquia)	1.400	1.480	1.450		+
Popayán (Cauca)	800	840	810		-	San Gil (Santander)	720	800	756		+
Rionegro (Antioquia)	950	1.100	1.057		-	Santa Bárbara (Antioquia)	800	1.000	850		--
San Gil (Santander)	720	800	756		+	Sincelejo (Sucre)	960	1.020	1.008		-
Santa Bárbara (Antioquia)	800	1.000	850		--	Socorro (Santander)	480	640	560		-
Sincelejo (Sucre)	960	1.020	1.008		-	Sogamoso (Boyacá)	700	909	805		--
Socorro (Santander)	480	640	560		-	Tuluá (Valle del Cauca)	850	950	894		-
Sogamoso (Boyacá)	700	909	805		--	Tunja (Boyacá)	1.000	1.150	1.030		-
Tuluá (Valle del Cauca)	850	950	894		-	Ubaté (Cundinamarca)	1.389	1.556	1.472		-
Tunja (Boyacá)	1.000	1.150	1.030		-	Valledupar, Mercabastos	900	1.080	1.018		-
Ubaté (Cundinamarca)	1.389	1.556	1.472		-	Valledupar, Mercado Nuevo	990	1.050	1.030		-
Valledupar, Mercabastos	900	1.080	1.018		-	Villavicencio, CAV	1.040	1.200	1.127		+
Valledupar, Mercado Nuevo	990	1.050	1.030		-	Yopal (Casare)	800	800	800		--
Villavicencio, CAV	1.040	1.200	1.127		+						
Yopal (Casare)	800	800	800		--						

Tendencias:

- (---) Variación mayor al -20 %
- (--) Variación entre -10 % y -20 %
- (-) Variación entre 0 % y -10 %

- (=) Variación igual a 0 %
- (+) Variación entre 0 % y 10 %
- (++) Variación entre 10 % y 20 %
- (+++) Variación mayor al 20 %
- (n.d.) No determinado



Granos, carnes y procesados

Disminuyeron precios de los huevos

Durante la presente semana disminuyeron las cotizaciones los huevos rojos AA, A, B y extra y el blanco A. Para el rojo AA, el mayor abastecimiento procedente de Santa Fe de Antioquia, San Pedro de los Milagros (Antioquia), Valle del Cauca, Tolima y Santander hizo que cayera su precio en quince de los veinticinco mercados donde se comercializó. Por ejemplo, en Ibagué se transó la unidad a \$236; un 5,60 % menos.

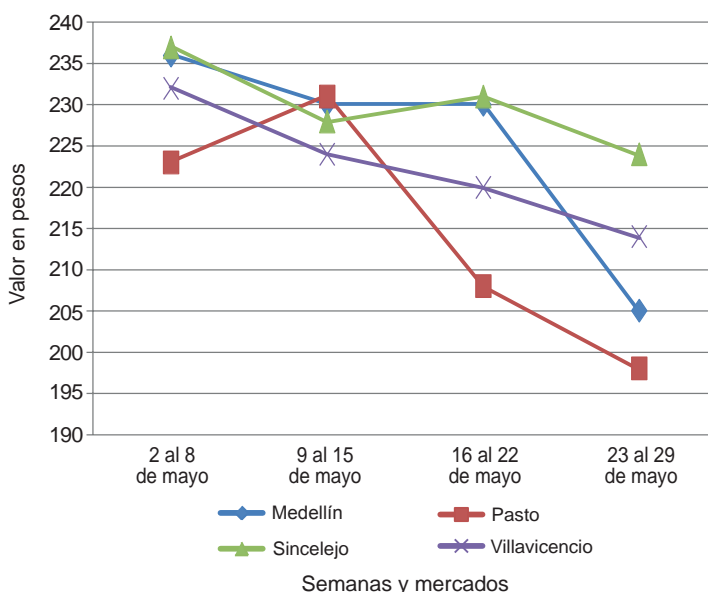
También cayó el precio mayorista del azúcar sulfitada en dieciocho de los veinticuatro mercados donde se negoció. La razón de este comportamiento fue la mayor producción en los ingenios establecidos en Valle del Cauca. En Bucaramanga, por ejemplo, se vendió el kilo a \$2.033; 3,19 % menos que la semana anterior.

En cambio, subió la cotización de los lomitos de atún en lata, debido a que se redujo el ingreso de este producto desde Ecuador. El alza se observó en doce de los veintisiete mercados donde comercializó. En Barranquilla, por ejemplo, se vendió el kilo a \$15.673; un 2,36 % más que la semana anterior.

En cuanto a la lenteja importada, la baja producción y el menor volumen de carga procedente de Canadá y Estados

Unidos hizo que este producto aumentara su cotización en doce de los treinta y dos mercados donde se comercializó. En Cartagena y Pasto, por ejemplo, subió un 4,06 %, en promedio, y se cotizó el kilo a \$3.000 y a \$2.880, respectivamente.

Gráfico 7. Comportamiento de los precios del huevo rojo AA 2015 (2 al 29 de mayo)



Fuente: SIPSA-DANE.

Cuadro 4. Mercados mayoristas. Precios de venta de granos y cereales 2015 (23 al 29 de mayo)

Productos y mercados	Pesos por kilogramo			Tendencia
	Mínimo	Máximo	Medio	
Arroz blanco importado				
Pasto (Nariño)	2.622	2.822	2.733	-
Arroz de primera				
Armenia, Mercar	2.880	2.952	2.906	+
Barranquilla, Barranquillita	2.867	2.933	2.900	=
Barranquilla, Granabastos	2.844	2.867	2.852	=
Bogotá, D. C., Corabastos	3.000	3.100	3.050	+
Bogotá, D. C., Paloquemao	3.040	3.040	3.040	-
Bogotá, D. C., Plaza España	2.800	3.000	2.920	-
Bucaramanga, Mercados del centro	2.960	3.184	3.061	=
Buenaventura (Valle del Cauca)	2.948	3.040	2.983	-
Cali, La Floresta	2.700	2.960	2.830	+
Cali, Santa Helena	2.700	3.000	2.840	+
Cali, Siloé	2.700	3.360	2.953	=
Cartagena, Bazarro	2.956	3.000	2.989	=
Cartago (Valle del Cauca)	3.080	3.112	3.093	=
Cúcuta, Cenabastos	2.933	3.300	3.117	+
Cúcuta, La Nueva Sexta	2.533	2.800	2.667	+
Manizales (Caldas)	2.920	3.040	2.970	=
Medellín, Central				
Mayorista de Antioquia	2.800	2.960	2.886	=
Medellín, Coomerca	2.960	3.000	2.970	=
Montería (Córdoba)	2.711	2.756	2.728	-
Neiva, Surabastos	2.800	2.840	2.810	-
Palmira (Valle del Cauca)	2.700	3.040	2.853	-
Pamplona (Norte de Santander)	2.667	2.667	2.667	+
Pasto (Nariño)	2.840	3.360	3.067	-
Pereira, Mercasa	2.944	3.029	2.977	-
Popayán (Cauca)	2.500	2.520	2.507	=
Sincelejo (Sucre)	2.556	2.644	2.605	-

Productos y mercados	Pesos por kilogramo			Tendencia
	Mínimo	Máximo	Medio	
Arroz de primera (continuación)				
Tuluá (Valle del Cauca)	2.680	2.960	2.830	-
Tunja (Boyacá)	2.600	2.800	2.693	-
Valledupar, Mercado Nuevo	2.600	2.700	2.647	=
Villavicencio, CAV	2.880	2.880	2.880	=
Arroz de segunda				
Barranquilla, Barranquillita	2.644	2.667	2.658	=
Barranquilla, Granabastos	2.689	2.689	2.689	-
Bogotá, D. C., Corabastos	2.740	2.800	2.775	+
Cartagena, Bazarro	2.778	2.778	2.778	=
Cartago (Valle del Cauca)	2.920	3.000	2.960	=
Pereira, Mercasa	2.560	2.976	2.830	-
Arroz excelso				
Barranquilla, Barranquillita	2.560	2.720	2.640	=
Barranquilla, Granabastos	2.862	2.944	2.915	-
Bucaramanga, Centroabastos	2.960	3.080	3.013	-
Cartagena, Bazarro	2.800	2.800	2.800	=
Ibagué, Plaza La 21	2.760	2.880	2.813	-
Montería (Córdoba)	2.880	3.080	2.990	=
Sincelejo (Sucre)	2.800	2.840	2.819	+
Valledupar, Mercado Nuevo	3.200	3.280	3.253	=
Arroz sopa cristal				
Bucaramanga, Centroabastos	1.572	1.760	1.671	+
Bucaramanga, Mercados del centro	1.600	1.760	1.653	-
Montería (Córdoba)	1.900	1.940	1.925	=
Arveja amarilla seca importada				
Bucaramanga, Centroabastos	1.600	1.700	1.647	-

Cuadro 4. Mercados mayoristas. Precios de venta de granos y cereales (continuación)
2015 (23 al 29 de mayo)

Productos y mercados	Pesos por kilogramo				Tendencia	Productos y mercados	Pesos por kilogramo				Tendencia
	Mínimo	Máximo	Medio				Mínimo	Máximo	Medio		
Arveja amarilla seca importada (continuación)						Frijol cabeza negra nacional (continuación)					
Bucaramanga, Mercados del centro	1.700	1.800	1.750	=		Valledupar, Mercado Nuevo	3.000	3.000	3.000	=	
Cúcuta, Cenabastos	1.800	1.806	1.803	+		Frijol calima					
Cúcuta, La Nueva Sexta	1.600	1.800	1.700	=		Bucaramanga, Centroabastos	5.600	5.800	5.700	+	
Ibagué, Plaza La 21	1.500	1.540	1.520	=		Buenaventura (Valle del Cauca)	4.560	4.700	4.633	+	
Pamplona (Norte de Santander)	1.920	2.000	1.960	+		Cali, La Floresta	5.400	5.600	5.533	+	
Arveja verde seca importada						Cali, Santa Helena	4.320	4.800	4.587	+	
Armenia, Mercar	2.070	2.159	2.115	+		Cali, Siloé	5.200	5.760	5.427	+	
Barranquilla, Barranquillita	1.890	2.100	1.973	=		Ibagué, Plaza La 21	5.288	5.320	5.299	-	
Bogotá, D. C., Corabastos	1.780	1.860	1.820	-		Palmira (Valle del Cauca)	5.200	5.700	5.393	+	
Bogotá, D. C., Paloquemao	2.800	2.880	2.853	-		Pasto (Nariño)	4.640	4.800	4.747	+	
Bogotá, D. C., Plaza España	2.400	2.720	2.533	+		Popayán (Cauca)	3.680	3.728	3.696	+	
Bucaramanga, Centroabastos	1.760	1.800	1.787	=		Tuluá (Valle del Cauca)	5.120	5.600	5.440	+	
Bucaramanga, Mercados del centro	1.800	1.920	1.860	=		Frijol cargamento blanco					
Buenaventura (Valle del Cauca)	1.540	1.680	1.607	=		Carmen de Viboral (Antioquia)	7.500	7.600	7.550	-	
Cali, La Floresta	2.000	2.200	2.120	=		Marinilla (Antioquia)	7.850	8.000	7.925	+	
Cali, Santa Helena	2.400	2.560	2.507	-		Medellín, Central					
Cali, Siloé	2.800	2.980	2.887	=		Mayorista de Antioquia	8.300	8.700	8.450	+	
Cartagena, Bazurto	2.000	2.000	2.000	=		Medellín, Coomerca	8.000	8.500	8.250	-	
Cúcuta, Cenabastos	1.840	1.960	1.900	=		Peñol (Antioquia)	7.550	7.700	7.621	+	
Cúcuta, La Nueva Sexta	1.760	1.900	1.820	=		San Vicente (Antioquia)	7.700	8.000	7.856	+	
Manizales (Caldas)	2.026	2.423	2.186	=		Sonsón (Antioquia)	7.182	7.273	7.242	=	
Medellín, Central						Frijol cargamento rojo					
Mayorista de Antioquia	1.920	3.080	2.250	=		Armenia, Mercar	6.800	7.040	6.880	-	
Medellín, Coomerca	2.800	3.040	2.930	=		Bogotá, D. C., Corabastos	6.720	6.880	6.780	-	
Palmira (Valle del Cauca)	1.900	2.000	1.940	=		Bogotá, D. C., Paloquemao	7.040	7.200	7.147	+	
Pamplona (Norte de Santander)	1.920	2.000	1.960	+		Bogotá, D. C., Plaza España	7.200	7.600	7.387	-	
Pasto (Nariño)	1.920	2.240	2.107	+		Carmen de Viboral (Antioquia)	7.000	7.100	7.025	+	
Pereira, Mercasa	1.760	1.990	1.828	=		Cartagena, Bazurto	9.000	9.000	9.000	=	
Popayán (Cauca)	1.984	2.000	1.995	-		Cartago (Valle del Cauca)	6.640	6.800	6.747	=	
Sincelejo (Sucre)	2.000	2.400	2.200	=		Ibagué, Plaza La 21	6.560	7.040	6.800	=	
Tuluá (Valle del Cauca)	1.880	1.920	1.901	=		Manizales (Caldas)	6.828	8.106	7.423	+	
Tunja (Boyacá)	2.400	2.400	2.400	+		Marinilla (Antioquia)	6.900	7.100	7.013	-	
Valledupar, Mercado Nuevo	2.500	2.500	2.500	=		Medellín, Central					
Villavicencio, CAV	2.000	2.174	2.098	-		Mayorista de Antioquia	7.300	7.500	7.375	+	
						Medellín, Coomerca	7.000	7.500	7.250	-	
Cuchuco de cebada						Peñol (Antioquia)	6.900	7.100	7.004	+	
Bucaramanga, Centroabastos	1.440	1.768	1.603	-		Pereira, Mercasa	7.100	7.450	7.300	=	
Bucaramanga, Mercados del centro	1.520	1.600	1.573	=		San Vicente (Antioquia)	6.900	7.000	6.981	+	
Ibagué, Plaza La 21	2.160	2.268	2.214	-		Sincelejo (Sucre)	8.000	10.000	9.333	+	
						Tunja (Boyacá)	6.400	6.400	6.400	=	
Cuchuco de maíz						Frijol nima calima					
Bucaramanga, Centroabastos	1.760	2.000	1.880	-		Armenia, Mercar	4.000	4.400	4.200	=	
Bucaramanga, Mercados del centro	1.760	1.776	1.768	=		Bogotá, D. C., Corabastos	5.760	5.920	5.813	+	
Cali, La Floresta	1.000	1.160	1.087	=		Bogotá, D. C., Paloquemao	5.600	5.600	5.600	+	
Cali, Santa Helena	960	1.120	1.040	-		Bogotá, D. C., Plaza España	5.600	5.600	5.600	+	
Cali, Siloé	1.120	1.120	1.120	=		Manizales (Caldas)	5.727	6.608	6.057	=	
Cartago (Valle del Cauca)	1.080	1.248	1.166	=		Medellín, Central					
Ibagué, Plaza La 21	1.440	1.440	1.440	=		Mayorista de Antioquia	5.700	5.700	5.700	+	
Montería (Córdoba)	1.200	1.240	1.210	=		Neiva, Surabastos	5.600	5.760	5.640	+	
Popayán (Cauca)	960	968	963	=		Frijol palomito importado					
Sincelejo (Sucre)	1.200	1.200	1.200	=		Barranquilla, Barranquillita	3.650	3.800	3.750	=	
Tuluá (Valle del Cauca)	880	1.000	930	+		Barranquilla, Granabastos	3.150	3.250	3.188	+	
						Cartagena, Bazurto	4.000	4.200	4.100	+	
Frijol bolón						Frijol radical					
Armenia, Mercar	7.200	7.680	7.493	+		Bogotá, D. C., Corabastos	5.760	5.920	5.813	+	
Bogotá, D. C., Corabastos	7.040	7.200	7.093	+		Bogotá, D. C., Paloquemao	5.600	5.600	5.600	+	
Bogotá, D. C., Plaza España	7.360	7.600	7.467	-		Bucaramanga, Centroabastos	5.800	5.800	5.800	=	
Bucaramanga, Centroabastos	7.200	7.600	7.367	-		Cartago (Valle del Cauca)	6.000	6.400	6.200	=	
Cali, La Floresta	6.800	7.600	7.200	+		Medellín, Central					
Cali, Santa Helena	8.000	8.400	8.187	+		Mayorista de Antioquia	5.200	5.700	5.500	=	
Cali, Siloé	7.600	8.800	8.200	-		Pereira, Mercasa	4.180	4.180	4.180	=	
Cartago (Valle del Cauca)	7.000	7.360	7.180	=		Frijol Uribe rosado					
Cúcuta, Cenabastos	7.000	7.000	7.000	=		Cartago (Valle del Cauca)	5.600	5.600	5.600	=	
Palmira (Valle del Cauca)	6.100	7.200	6.567	+		Pereira, Mercasa	4.100	6.000	4.938	+	
Pasto (Nariño)	6.480	6.640	6.560	+		Frijol Zaragoza					
Pereira, Mercasa	6.200	7.790	7.223	-		Barranquilla, Barranquillita	4.800	5.200	4.975	=	
Popayán (Cauca)	6.000	6.080	6.027	+		Barranquilla, Granabastos	4.300	4.800	4.517	--	
Tuluá (Valle del Cauca)	7.392	7.800	7.596	+		Cartagena, Bazurto	5.200	5.300	5.250	=	
Tunja (Boyacá)	6.400	6.800	6.533	=		Cúcuta, Cenabastos	5.000	5.300	5.150	-	
Villavicencio, CAV	6.960	7.280	7.160	-		Cúcuta, La Nueva Sexta	5.500	5.500	5.500	=	
						Montería (Córdoba)	5.200	5.600	5.400	=	
						Sincelejo (Sucre)	4.400	5.300	4.900	=	
						Valledupar, Mercado Nuevo	5.000	5.000	5.000	=	
Frijol cabeza negra importado											
Barranquilla, Barranquillita	3.900	4.100	3.988	=							
Cartagena, Bazurto	4.800	4.800	4.800	++							
Frijol cabeza negra nacional											
Barranquilla, Granabastos	3.400	3.450	3.425	-							
Cartagena, Bazurto	3.700	3.900	3.775	-							
Montería (Córdoba)	3.400	3.600	3.500	=							
Sincelejo (Sucre)	3.000	3.600	3.375	-							


**Cuadro 4. Mercados mayoristas. Precios de venta de granos y cereales (conclusión)
2015 (23 al 29 de mayo)**

Productos y mercados	Pesos por kilogramo				Tenden- cia	Productos y mercados	Pesos por kilogramo				Tenden- cia
	Mínimo	Máximo	Medio				Mínimo	Máximo	Medio		
Garbanzo importado						Maíz amarillo cáscara importado					
Armenia, Mercar	3.172	3.194	3.183	+	Medellín, Central						
Bogotá, D. C., Corabastos	3.360	3.440	3.400	+	Mayorista de Antioquia	800	800	800	=		
Bogotá, D. C., Paloquemao	4.400	4.800	4.613	-	Maíz amarillo trillado						
Bogotá, D. C., Plaza España	3.680	3.840	3.760	+	Armenia, Mercar	900	920	907	=		
Bucaramanga, Centroabastos	2.800	2.900	2.850	=	Barranquilla, Barranquillita	1.225	1.263	1.244	=		
Bucaramanga, Mercados del centro	2.900	2.900	2.900	=	Barranquilla, Granabastos	1.450	1.593	1.517	+		
Cartago (Valle del Cauca)	2.400	2.800	2.600	=	Cali, La Floresta	1.320	1.420	1.367	=		
Cúcuta, Cenabastos	3.000	3.000	3.000	--	Cali, Santa Helena	1.360	1.380	1.367	=		
Cúcuta, La Nueva Sexta	3.500	3.917	3.722	=	Cali, Siloé	1.360	1.400	1.373	=		
Medellín, Central					Cartagena, Bazurto	1.700	1.700	1.700	=		
Mayorista de Antioquia	2.640	3.840	3.000	=	Medellín, Central						
Medellín, Coomerca	4.080	4.200	4.150	=	Mayorista de Antioquia	1.300	1.300	1.300	+		
Neiva, Surabastos	2.800	2.880	2.860	=	Medellín, Coomerca	1.300	1.400	1.375	=		
Pamplona (Norte de Santander)	2.720	2.720	2.720	-	Montería (Córdoba)	1.000	1.100	1.075	=		
Pereira, Mercasa	2.620	3.080	2.790	+	Palmira (Valle del Cauca)	1.160	1.200	1.180	-		
Tunja (Boyacá)	3.400	3.500	3.467	=	Pasto (Nariño)	1.600	1.760	1.680	=		
Villavicencio, CAV	2.720	3.200	2.900	-	Pereira, Mercasa	990	1.200	1.115	=		
Lenteja importada					Sincelejo (Sucre)	1.267	1.289	1.281	=		
Armenia, Mercar	3.198	3.216	3.207	=	Tuluá (Valle del Cauca)	1.200	1.200	1.200	=		
Barranquilla, Barranquillita	2.700	2.850	2.775	=	Tunja (Boyacá)	832	880	864	+		
Barranquilla, Granabastos	2.750	3.030	2.858	=	Maíz blanco cáscara						
Bogotá, D. C., Corabastos	2.796	2.840	2.809	-	Medellín, Central						
Bogotá, D. C., Paloquemao	3.280	3.520	3.440	+	Mayorista de Antioquia	1.150	1.200	1.183	=		
Bogotá, D. C., Plaza España	2.720	2.960	2.853	-	San Vicente (Antioquia)	1.550	1.650	1.600	-		
Bucaramanga, Centroabastos	2.800	2.900	2.833	+	Tunja (Boyacá)	1.440	1.600	1.547	++		
Bucaramanga, Mercados del centro	2.800	2.900	2.850	=	Maíz blanco retrimado						
Buenaventura (Valle del Cauca)	2.480	2.560	2.533	+	Cartago (Valle del Cauca)	1.180	1.340	1.235	=		
Cali, La Floresta	3.200	3.200	3.200	=	Maíz blanco trillado						
Cali, Santa Helena	3.040	3.200	3.093	+	Armenia, Mercar	1.100	1.200	1.133	=		
Cali, Siloé	3.200	3.200	3.200	+	Barranquilla, Barranquillita	1.420	1.438	1.428	=		
Cartagena, Bazurto	3.000	3.000	3.000	+	Barranquilla, Granabastos	1.450	1.696	1.571	+		
Cartago (Valle del Cauca)	2.720	2.800	2.773	=	Bogotá, D. C., Corabastos	1.320	1.350	1.338	-		
Cúcuta, Cenabastos	2.800	3.000	2.900	+	Bogotá, D. C., Paloquemao	1.440	1.520	1.467	-		
Cúcuta, La Nueva Sexta	3.000	3.167	3.056	=	Bogotá, D. C., Plaza España	1.440	1.440	1.440	=		
Ibagué, Plaza La 21	2.640	2.640	2.640	=	Cali, La Floresta	1.270	1.320	1.297	=		
Manizales (Caldas)	2.907	3.304	3.045	=	Cali, Santa Helena	1.360	1.360	1.360	-		
Medellín, Central					Cali, Siloé	1.320	1.360	1.347	=		
Mayorista de Antioquia	2.800	3.560	3.060	=	Cartagena, Bazurto	1.800	1.850	1.825	++		
Medellín, Coomerca	3.520	3.600	3.580	=	Cartago (Valle del Cauca)	1.060	1.200	1.135	=		
Montería (Córdoba)	2.680	2.700	2.695	=	Cúcuta, Cenabastos	1.480	1.700	1.590	-		
Neiva, Surabastos	2.720	2.720	2.720	=	Cúcuta, La Nueva Sexta	1.500	1.667	1.556	=		
Palmira (Valle del Cauca)	2.700	3.000	2.800	=	Manizales (Caldas)	1.216	1.360	1.285	=		
Pamplona (Norte de Santander)	2.880	2.960	2.920	=	Medellín, Central						
Pasto (Nariño)	2.800	2.960	2.880	+	Mayorista de Antioquia	1.400	1.450	1.417	=		
Pereira, Mercasa	2.760	3.040	2.900	+	Medellín, Coomerca	1.300	1.400	1.375	+		
Popayán (Cauca)	2.096	2.160	2.125	+	Montería (Córdoba)	1.200	1.200	1.200	=		
Sincelejo (Sucre)	2.700	2.800	2.775	=	Neiva, Surabastos	1.008	1.040	1.028	=		
Tuluá (Valle del Cauca)	2.880	2.960	2.920	+	Palmira (Valle del Cauca)	1.200	1.200	1.200	=		
Tunja (Boyacá)	3.100	3.300	3.200	+	Pereira, Mercasa	1.240	1.280	1.260	+		
Valledupar, Mercado Nuevo	3.000	3.000	3.000	=	Popayán (Cauca)	1.280	1.320	1.300	+		
Villavicencio, CAV	3.130	3.304	3.239	-	Sincelejo (Sucre)	1.511	1.556	1.526	=		
Maíz amarillo cáscara					Tuluá (Valle del Cauca)	1.300	1.340	1.313	+		
Bogotá, D. C., Corabastos	864	896	875	-	Valledupar, Mercado Nuevo	1.480	1.500	1.487	=		
Bogotá, D. C., Paloquemao	1.040	1.120	1.080	-	Villavicencio, CAV	1.280	1.560	1.430	+		
Buenaventura (Valle del Cauca)	900	1.000	933	-	Maíz pira						
Cartagena, Bazurto	800	800	800	=	Bogotá, D. C., Corabastos	1.752	1.840	1.797	-		
Cartago (Valle del Cauca)	900	1.020	965	=	Bucaramanga, Centroabastos	1.905	2.000	1.968	-		
Manizales (Caldas)	1.040	1.080	1.059	=	Bucaramanga, Mercados del centro	2.267	2.267	2.267	-		
Medellín, Central					Cúcuta, Cenabastos	2.000	2.042	2.021	+		
Mayorista de Antioquia	1.100	1.150	1.125	+	Cúcuta, La Nueva Sexta	2.000	2.083	2.028	-		
Medellín, Coomerca	900	1.100	1.000	=	Medellín, Central						
Montería (Córdoba)	960	1.000	980	=	Mayorista de Antioquia	1.960	2.800	2.190	=		
Neiva, Surabastos	928	944	932	+	Medellín, Coomerca	2.880	2.960	2.920	-		
Pasto (Nariño)	800	900	850	-	Montería (Córdoba)	2.200	2.400	2.330	=		
Sincelejo (Sucre)	1.044	1.067	1.061	+	Villavicencio, CAV	2.609	2.609	2.609	=		
Sonsón (Antioquia)	1.200	1.300	1.233	=							
Tuluá (Valle del Cauca)	960	980	967	=							
Valledupar, Mercado Nuevo	900	1.000	967	=							

Tendencias:

- (---) Variación mayor al -20 %
 (--) Variación entre -10 % y -20 %
 (-) Variación entre 0 % y -10 %

(=) Variación igual a 0 %

(+) Variación entre 0 % y 10 %

(+ +) Variación entre 10 % y 20 %

(++) Variación mayor al 20 %

(n.d.) No determinado

Cuadro 5. Mercados mayoristas. Precios de venta de huevos y lácteos 2015 (23 al 29 de mayo)

Productos y mercados	Pesos por kilogramo				Tendencia	Productos y mercados	Pesos por kilogramo				Tendencia				
	Mínimo	Máximo	Medio	Precios			Mínimo	Máximo	Medio	Precios					
Huevo blanco A						Huevo rojo AA (continuación)									
Buenaventura (Valle del Cauca)	267	283	272	-	Tuluá (Valle del Cauca)	193	197	195	--	Valledupar, Mercado Nuevo	217	220	218	+	
Cartago (Valle del Cauca)	220	230	226	=	Villavicencio, CAV	210	216	214	-						
Manizales (Caldas)	210	230	216	=	Huevo rojo B										
Medellín, Central					Armenia, Mercar	190	210	200	+	Barranquilla, Barranquillita	185	190	188	=	
Mayorista de Antioquia	190	200	195	--	Barranquilla, Granabastos	195	205	202	=	Bogotá, D. C., Corabastos	210	220	215	+	
Medellín, Coomerca	200	200	200	-	Bogotá, D. C., Paloquemao	200	200	200	-	Bucaramanga, Centroabastos	175	175	175	-	
Pereira, La 41	205	205	205	-	Ibagué, Plaza La 21	193	220	204	-	Medellín, Central					
Huevo blanco AA					Mayorista de Antioquia	180	190	185	--	Medellín, Coomerca	175	180	178	-	
Cartago (Valle del Cauca)	230	240	234	=	Medellín, Coomerca	175	180	178	-	Montería (Córdoba)	207	210	208	-	
Manizales (Caldas)	220	240	226	=	Montería (Córdoba)	207	210	208	-	Neiva, Surabastos	206	210	208	-	
Medellín, Central					Neiva, Surabastos	193	207	202	-	Sincelejo (Sucre)	193	207	202	-	
Mayorista de Antioquia	200	210	205	--	Villavicencio, CAV	180	193	189	-						
Medellín, Coomerca	205	210	208	-	Huevo rojo extra										
Palmira (Valle del Cauca)	267	283	275	-	Armenia, Mercar	240	250	247	-	Bogotá, D. C., Corabastos	260	270	265	-	
Pereira, La 41	220	220	220	-	Bogotá, D. C., Paloquemao	250	265	257	-	Bucaramanga, Centroabastos	220	220	220	+	
Huevo blanco B					Cúcuta, Cenabastos	233	242	238	-	Ibagué, Plaza La 21	250	283	267	-	
Cartago (Valle del Cauca)	187	193	190	=	Ibagué, Plaza La 21	250	283	267	-	Medellín, Central					
Manizales (Caldas)	190	220	205	=	Mayorista de Antioquia	245	255	250	+	Medellín, Coomerca	240	240	240	n.d.	
Medellín, Central					Medellín, Coomerca	240	240	240	n.d.	Neiva, Surabastos	250	260	256	+	
Mayorista de Antioquia	180	190	185	--	Neiva, Surabastos	250	260	256	+	Palmira (Valle del Cauca)	260	283	273	=	
Medellín, Coomerca	175	180	178	-	Palmira (Valle del Cauca)	260	283	273	=	Pasto (Nariño)	207	240	228	-	
Pereira, La 41	195	195	195	-	Pasto (Nariño)	207	240	228	-	Villavicencio, CAV	220	240	232	-	
Huevo blanco extra					Villavicencio, CAV	220	240	232	-	Leche en polvo					
Cali, Santa Helena	267	267	267	=	Armenia, Mercar	15.250	19.722	17.127	+	Barranquilla, Barranquillita	18.056	18.255	18.171	=	
Manizales (Caldas)	240	260	249	=	Barranquilla, Barranquillita	18.056	18.255	18.171	=	Barranquilla, Granabastos	18.794	19.106	18.972	=	
Medellín, Central					Barranquilla, Granabastos	18.794	19.106	18.972	=	Bogotá, D. C., Corabastos	18.819	19.271	19.005	-	
Mayorista de Antioquia	245	255	250	+	Bogotá, D. C., Paloquemao	18.819	19.271	19.005	-	Bucaramanga, Centroabastos	18.125	19.444	18.657	-	
Medellín, Coomerca	240	240	240	n.d.	Bucaramanga, Centroabastos	220	220	220	+	Bucaramanga, Mercados del centro	17.721	19.097	18.384	-	
Pereira, La 41	260	260	260	=	Cúcuta, Cenabastos	233	242	238	-	Buenaventura (Valle del Cauca)	15.526	18.611	17.104	=	
Huevo rojo A					Ibagué, Plaza La 21	250	283	267	-	Cali, La Floresta	15.789	18.750	17.331	-	
Armenia, Mercar	200	220	210	-	Medellín, Central					Cali, Siloé	16.667	20.278	18.152	+	
Barranquilla, Barranquillita	200	205	203	=	Mayorista de Antioquia	190	200	195	--	Cartagena, Bazurto	18.229	18.229	18.229	=	
Barranquilla, Granabastos	205	220	215	=	Medellín, Coomerca	200	200	200	-	Cartago (Valle del Cauca)	16.842	19.792	18.079	=	
Bogotá, D. C., Corabastos	220	230	223	-	Montería (Córdoba)	213	220	216	-	Cúcuta, Cenabastos	18.576	18.837	18.707	-	
Bogotá, D. C., Paloquemao	215	230	220	-	Montería (Córdoba)	213	220	216	-	Ibagué, Plaza La 21	16.842	17.105	16.974	=	
Bucaramanga, Centroabastos	185	185	185	-	Neiva, Surabastos	213	215	215	+	Medellín, Central					
Cali, La Floresta	225	250	238	=	Pamplona (Norte de Santander)	222	228	225	+	Mayorista de Antioquia	13.750	14.000	13.861	=	
Cartagena, Bazurto	217	220	218	=	Pasto (Nariño)	173	200	188	-	Palmira (Valle del Cauca)	15.789	19.444	17.460	+	
Cartago (Valle del Cauca)	220	230	226	=	Popayán (Cauca)	210	210	210	-	Pasto (Nariño)	16.140	17.593	17.067	+	
Cúcuta, Cenabastos	180	183	182	-	Sincelejo (Sucre)	203	217	211	-	Pereira, Mercasa	19.200	20.417	19.805	+	
Ibagué, Plaza La 21	200	233	220	-	Tuluá (Valle del Cauca)	183	187	185	--	Sincelejo (Sucre)	17.795	18.663	18.229	=	
Medellín, Central					Valledupar, Mercado Nuevo	210	213	212	+	Tuluá (Valle del Cauca)	15.509	18.438	16.990	+	
Mayorista de Antioquia	190	200	195	--	Villavicencio, CAV	200	210	203	-	Valledupar, Mercado Nuevo	16.667	16.667	16.667	=	
Medellín, Coomerca	200	200	200	-	Huevo rojo AA					Villavicencio, CAV	19.661	20.217	19.948	+	
Montería (Córdoba)	213	220	216	-	Armenia, Mercar	210	230	220	-	Queso campesino					
Neiva, Surabastos	213	215	215	+	Barranquilla, Barranquillita	235	240	238	=	Armenia, Mercar	9.000	9.000	9.000	=	
Pamplona (Norte de Santander)	222	228	225	+	Barranquilla, Granabastos	210	230	223	-	Bogotá, D. C., Corabastos	6.800	7.000	6.950	=	
Pasto (Nariño)	173	200	188	-	Bogotá, D. C., Corabastos	230	240	235	-	Bogotá, D. C., Paloquemao	7.500	7.600	7.533	-	
Popayán (Cauca)	210	210	210	-	Bogotá, D. C., Paloquemao	225	233	228	-	Bogotá, D. C., Plaza Las Flores	6.600	7.000	6.725	+	
Sincelejo (Sucre)	203	217	211	-	Bucaramanga, Centroabastos	210	210	210	+	Bucaramanga, Mercados del centro	9.000	10.000	9.333	=	
Tuluá (Valle del Cauca)	183	187	185	--	Cali, Galería Alameda	233	250	241	=	Cali, Galería Alameda	8.000	8.600	8.300	-	
Valledupar, Mercado Nuevo	210	213	212	+	Cali, La Floresta	250	260	255	=	Cali, La Floresta	9.000	9.000	9.000	=	
Villavicencio, CAV	200	210	203	-	Cali, Santa Helena	233	240	236	-	Cali, Siloé	9.000	9.000	9.000	=	
Huevo rojo AA					Cartagena, Bazurto	227	227	227	=	Cúcuta, Cenabastos	8.500	8.500	8.500	=	
Armenia, Mercar	210	230	220	-	Cartago (Valle del Cauca)	230	240	234	=	Ibagué, Plaza La 21	7.000	7.200	7.100	=	
Barranquilla, Barranquillita	235	240	238	=	Cúcuta, Cenabastos	210	211	211	=	Manizales (Caldas)	6.400	6.600	6.467	=	
Barranquilla, Granabastos	210	230	223	-	Ibagué, Plaza La 21	217	250	236	-	Medellín, Central					
Bogotá, D. C., Corabastos	230	240	235	-	Medellín, Central					Mayorista de Antioquia	8.500	10.500	9.000	+	
Bogotá, D. C., Paloquemao	225	233	228	-	Mayorista de Antioquia	200	210	205	--	Montería (Córdoba)	8.000	9.000	8.300	-	
Bucaramanga, Centroabastos	210	210	210	+	Medellín, Coomerca	205	210	208	-	Palmira (Valle del Cauca)	8.600	8.600	8.600	=	
Cali, Galería Alameda	233	250	241	=	Montería (Córdoba)	233	233	233	-	Pereira, La 41	8.000	8.000	8.000	=	
Cali, La Floresta	250	260	255	=	Neiva, Surabastos	220	226	223	-	Villavicencio, CAV	8.000	8.400	8.100	=	
Cali, Santa Helena	233	240	236	-	Palmira (Valle del Cauca)	240	260	250	=	Queso Caquetá					
Cartagena, Bazurto	227	227	227	=	Pamplona (Norte de Santander)	239	244	241	-	Buenaventura (Valle del Cauca)	9.600	10.000	9.867	=	
Cartago (Valle del Cauca)	230	240	234	=	Pasto (Nariño)	183	207	198	-	Cali, Galería Alameda	8.000	9.000	8.500	-	
Cúcuta, Cenabastos	210	211	211	=	Popayán (Cauca)	237	240	238	-	Cali, La Floresta	8.600	9.000	8.800	=	
Ibagué, Plaza La 21	217	250	236	-	Sincelejo (Sucre)	213	233	224	-						
Medellín, Central															
Mayorista de Antioquia	200	210	205	--											
Medellín, Coomerca	205	210	208	-											
Montería (Córdoba)	233	233	233	-											
Neiva, Surabastos	220	226	223	-											
Palmira (Valle del Cauca)	240	260	250	=											
Pamplona (Norte de Santander)	239	244	241	-											
Pasto (Nariño)	183	207	198	-											
Popayán (Cauca)	237	240	238	-											
Sincelejo (Sucre)	213	233	224	-											


**Cuadro 5. Mercados mayoristas. Precios de venta de huevos y lácteos (conclusión)
2015 (23 al 29 de mayo)**

Productos y mercados	Pesos por kilogramo			Tenden- cia
	Mínimo	Máximo	Medio	
Queso Caquetá (continuación)				
Cali, Santa Helena	9.000	9.200	9.133	-
Cali, Siloé	8.000	8.600	8.300	-
Palmira (Valle del Cauca)	9.600	9.600	9.600	=
Popayán (Cauca)	7.800	7.900	7.850	-
Tuluá (Valle del Cauca)	8.800	9.000	8.900	++
Queso costeño				
Armenia, Mercar	8.000	8.400	8.200	-
Barranquilla, Barranquillita	8.400	8.600	8.525	=
Barranquilla, Granabastos	8.800	8.800	8.800	=
Bogotá, D. C., Corabastos	9.000	9.600	9.150	-
Bogotá, D. C., Paloquemao	9.000	9.200	9.067	-
Bogotá, D. C., Plaza Las Flores	9.000	9.600	9.225	+
Bucaramanga, Mercados del centro	9.000	10.000	9.533	=
Cali, Galería Alameda	8.000	9.000	8.500	-
Cali, La Floresta	8.600	8.600	8.600	=
Cali, Santa Helena	9.200	9.300	9.233	-
Cali, Siloé	8.000	8.800	8.400	=
Cartagena, Bazurto	8.500	9.000	8.875	+
Cartago (Valle del Cauca)	9.000	9.200	9.100	+
Cúcuta, Cenabastos	9.000	10.000	9.500	=
Ibagué, Plaza La 21	10.000	10.000	10.000	+
Manizales (Caldas)	7.800	8.500	8.150	=
Medellín, Central				
Mayorista de Antioquia	8.500	9.200	8.850	+
Medellín, Coomerca	8.000	8.500	8.375	+
Montería (Córdoba)	8.200	9.000	8.800	-
Palmira (Valle del Cauca)	9.400	9.400	9.400	=
Pereira, La 41	9.000	10.000	9.500	=
Sincelejo (Sucre)	8.000	8.000	8.000	+
Valledupar, Mercado Nuevo	7.500	8.000	7.750	-
Villavicencio, CAV	8.000	9.000	8.250	=
Queso cuajada				
Armenia, Mercar	5.400	5.800	5.600	=
Bogotá, D. C., Corabastos	8.000	8.000	8.000	=

Tendencias:

(--) Variación mayor al -20 %

(-) Variación entre -10 % y -20 %

(0) Variación entre 0 % y -10 %

**Cuadro 6. Mercados mayoristas. Precios de venta de carnes
2015 (23 al 29 de mayo)**

Productos y mercados	Pesos por kilogramo			Tenden- cia
	Mínimo	Máximo	Medio	
Alas de pollo con costillar				
Armenia, Mercar	3.800	4.000	3.900	=
Barranquilla, Barranquillita	3.000	3.200	3.100	=
Barranquilla, Granabastos	3.900	4.000	3.933	=
Bogotá, D. C., Frigorífico Ble Ltda.	3.000	3.000	3.000	=
Bogotá, D. C., Frigorífico Guadalupe	2.200	2.500	2.342	-
Bogotá, D. C., Plaza Las Flores	2.200	2.500	2.363	-
Cali, Galería Alameda	3.600	3.600	3.600	=
Cali, Santa Helena	3.400	3.600	3.533	=
Cartagena, Bazurto	3.000	3.500	3.325	-
Ibagué, Plaza La 21	4.000	4.400	4.133	-
Palmira (Valle del Cauca)	4.000	4.000	4.000	=
Sincelejo (Sucre)	3.600	4.000	3.700	=
Tuluá (Valle del Cauca)	4.200	5.000	4.675	-
Valledupar, Mercado Nuevo	2.800	2.900	2.850	-
Villavicencio, CAV	3.600	4.400	4.150	-
Alas de pollo sin costillar				
Armenia, Mercar	4.000	4.200	4.133	=
Bogotá, D. C., Corabastos	4.000	4.400	4.200	+
Bogotá, D. C., Frigorífico Ble Ltda.	4.400	5.000	4.900	-
Bogotá, D. C., Frigorífico Guadalupe	4.400	5.000	4.783	-
Bogotá, D. C., Paloquemao	5.600	6.000	5.733	-
Bogotá, D. C., Plaza Las Flores	4.800	5.000	4.850	+
Bucaramanga, Frigoríficos	4.200	5.200	4.700	+
Cúcuta, Cenabastos	3.800	3.900	3.850	-
Medellín, Central				
Mayorista de Antioquia	3.000	5.500	4.563	=
Medellín, Coomerca	3.600	3.800	3.700	=
Neiva, Surabastos	3.600	4.000	3.850	+

Productos y mercados	Pesos por kilogramo			Tenden- cia
	Mínimo	Máximo	Medio	
Queso cuajada (continuación)				
Bogotá, D. C., Paloquemao	7.500	7.600	7.533	-
Bogotá, D. C., Plaza Las Flores	6.600	6.800	6.750	-
Bucaramanga, Mercados del centro	8.000	10.000	9.000	=
Buenaventura (Valle del Cauca)	7.000	8.000	7.333	+
Cali, Galería Alameda	6.000	6.000	6.000	=
Cali, La Floresta	6.000	6.400	6.267	+
Cali, Siloé	6.200	6.400	6.300	=
Cartago (Valle del Cauca)	6.000	6.800	6.467	=
Cúcuta, Cenabastos	8.500	9.000	8.750	=
Ibagué, Plaza La 21	8.400	8.400	8.400	=
Medellín, Central				
Mayorista de Antioquia	7.700	8.500	8.100	=
Medellín, Coomerca	6.400	7.200	6.675	+
Palmira (Valle del Cauca)	6.400	6.400	6.400	=
Pereira, La 41	7.000	7.000	7.000	=
Tuluá (Valle del Cauca)	6.000	6.600	6.333	+
Villavicencio, CAV	7.400	8.000	7.750	-
Queso doble crema				
Armenia, Mercar	8.000	8.600	8.333	=
Bogotá, D. C., Corabastos	8.400	8.800	8.500	-
Bogotá, D. C., Paloquemao	8.000	8.000	8.000	-
Bogotá, D. C., Plaza Las Flores	8.000	8.400	8.250	-
Bucaramanga, Mercados del centro	10.000	10.000	10.000	=
Buenaventura (Valle del Cauca)	8.000	9.000	8.533	+
Cali, Galería Alameda	8.800	9.000	8.900	=
Cali, Santa Helena	8.200	8.500	8.300	=
Cali, Siloé	8.200	8.400	8.300	=
Cúcuta, Cenabastos	8.500	9.000	8.750	-
Ibagué, Plaza La 21	9.200	9.600	9.400	=
Medellín, Central				
Mayorista de Antioquia	7.600	8.000	7.900	-
Palmira (Valle del Cauca)	8.800	8.800	8.800	=
Popayán (Cauca)	7.800	7.900	7.850	-
Tuluá (Valle del Cauca)	8.400	8.600	8.500	-
Villavicencio, CAV	8.800	8.800	8.800	=

(0) Variación igual a 0 %

(+/-) Variación entre 0 % y 10 %

(+ +) Variación entre 10 % y 20 %

(+++) Variación mayor al 20 %

(n.d.) No determinado

Productos y mercados	Pesos por kilogramo			Tenden- cia
	Mínimo	Máximo	Medio	
Carne de cerdo, brazo con hueso				
Armenia, Frigocafé	8.600	8.600	8.600	=
Barranquilla, Barranquillita	8.800	9.400	9.100	=
Bogotá, D. C., Frigorífico Ble Ltda.	8.000	9.000	8.600	+
Bogotá, D. C., Frigorífico Guadalupe	7.800	8.500	8.129	-
Bogotá, D. C., Paloquemao	8.800	9.000	8.933	+
Cartagena, Bazurto	8.000	8.000	8.000	=
Cúcuta, Cenabastos	8.000	8.500	8.250	--
Montería (Córdoba)	9.000	9.000	9.000	=
Sincelejo (Sucre)	7.000	8.000	7.250	=
Valledupar, Mercado Nuevo	8.000	9.000	8.500	=
Carne de cerdo, brazo sin hueso				
Armenia, Frigocafé	9.600	9.600	9.600	=
Barranquilla, Barranquillita	11.200	12.000	11.500	+
Bogotá, D. C., Frigorífico Ble Ltda.	8.400	10.000	9.233	+
Bogotá, D. C., Frigorífico Guadalupe	8.800	9.500	9.158	-
Bogotá, D. C., Paloquemao	9.000	9.600	9.400	+
Buenaventura (Valle del Cauca)	12.400	13.000	12.800	-
Cali, Santa Helena	9.800	10.000	9.900	+
Cartagena, Bazurto	10.000	10.000	10.000	=
Ibagué, Frigorífico Carlina	9.000	9.000	9.000	-
Ibagué, Plaza La 21	9.000	11.000	10.000	--
Medellín, Central				
Mayorista de Antioquia	9.000	9.300	9.100	=
Montería (Córdoba)	12.000	12.000	12.000	=
Palmira (Valle del Cauca)	9.000	9.600	9.200	-
Pasto (Nariño)	10.200	11.600	10.767	+
Pereira, La 41	11.000	11.000	11.000	=
Popayán (Cauca)	10.000	10.000	10.000	=



Cuadro 6. Mercados mayoristas. Precios de venta de carnes (continuación)
2015 (23 al 29 de mayo)

Productos y mercados	Pesos por kilogramo				Tendencia	Productos y mercados	Pesos por kilogramo				Tendencia				
	Mínimo	Máximo	Medio				Mínimo	Máximo	Medio						
Carne de cerdo, brazo sin hueso (continuación)						Carne de cerdo, lomo sin hueso (continuación)									
Sincelejo (Sucre)	9.000	10.000	9.750	=	Barranquilla, Barranquillita	12.000	13.000	12.500	=	Bogotá, D. C., Frigorífico Ble Ltda.	12.000	12.500	12.096	-	
Tuluá (Valle del Cauca)	10.000	10.200	10.127	=	Bogotá, D. C., Frigorífico Guadalupe	12.000	12.500	12.254	+	Bogotá, D. C., Paloquemao	12.400	13.000	12.800	+	
Valledupar, Mercado Nuevo	10.000	12.000	11.000	=	Buenaventura (Valle del Cauca)	15.000	15.000	15.000	+	Cali, Santa Helena	12.500	13.000	12.750	=	
Villavicencio, CAV	9.000	9.600	9.150	=	Cartagena, Bazurto	12.000	12.000	12.000	=	Cúcuta, Cenabastos	10.000	10.000	10.000	=	
Carne de cerdo, cabeza de lomo						Cúcuta, La Nueva Sexta	11.000	14.000	12.333	=	Ibagué, Frigorífico Carlima	14.000	14.000	14.000	=
Armenia, Frigocafé	10.500	10.500	10.500	=	Ibagué, Plaza La 21	12.000	14.000	13.000	=	Manizales (Caldas)	12.500	13.000	12.667	=	
Bogotá, D. C., Frigorífico Ble Ltda.	9.000	10.000	9.633	+	Medellín, Central					Mayorista de Antioquia	11.000	12.500	11.825	=	
Bogotá, D. C., Frigorífico Guadalupe	8.800	9.600	9.200	+	Medellín, Coomerca	13.000	13.700	13.475	=	Medellín, Córdoba	14.000	14.000	14.000	=	
Bogotá, D. C., Paloquemao	9.200	10.000	9.533	-	Montería (Córdoba)	14.000	14.000	14.000	=	Neiva, Surabastos	10.000	10.400	10.300	+	
Cúcuta, Cenabastos	10.000	10.000	10.000	+	Palmira (Valle del Cauca)	12.000	13.000	12.533	-	Pastó (Nariño)	12.200	14.000	13.267	+	
Cúcuta, La Nueva Sexta	9.000	10.000	9.500	+	Pereira, La 41	14.000	14.000	14.000	=	Papayán (Cauca)	14.000	14.000	14.000	=	
Ibagué, Frigorífico Carlima	9.000	9.000	9.000	-	Popayán (Cauca)	11.000	11.000	11.000	=	Tuluá (Valle del Cauca)	13.000	13.800	13.267	=	
Ibagué, Plaza La 21	9.000	11.000	10.000	--	Tunja (Boyacá)	12.000	12.000	12.000	=	Valledupar, Mercado Nuevo	13.000	15.000	14.333	=	
Villavicencio, CAV	9.600	10.000	9.850	=	Valledupar, Mercado Nuevo					Carne de cerdo, pernil con hueso					
Carne de cerdo, costilla						Armenia, Frigocafé	10.500	10.500	10.500	=	Barranquilla, Barranquillita	8.800	9.400	9.100	=
Armenia, Frigocafé	11.000	11.000	11.000	=	Bogotá, D. C., Frigorífico Ble Ltda.	9.000	10.500	9.667	+	Bogotá, D. C., Frigorífico Guadalupe	8.800	9.000	8.975	-	
Barranquilla, Barranquillita	8.800	9.400	9.100	=	Bogotá, D. C., Paloquemao	10.000	10.600	10.229	+	Cartagena, Bazurto	8.000	8.000	8.000	=	
Bogotá, D. C., Frigorífico Ble Ltda.	10.400	10.800	10.567	+	Bogotá, D. C., Frigorífico Guadalupe	10.000	11.000	10.400	-	Cúcuta, Cenabastos	8.500	9.000	8.750	=	
Bogotá, D. C., Frigorífico Guadalupe	10.000	10.600	10.229	+	Buenaventura (Valle del Cauca)	11.000	12.400	11.800	=	Cúcuta, La Nueva Sexta	8.000	9.000	8.500	=	
Bogotá, D. C., Paloquemao	10.000	11.000	10.400	-	Cali, Santa Helena	8.000	8.200	8.100	=	Ibagué, Frigorífico Carlima	13.000	13.000	13.000	=	
Buenaventura (Valle del Cauca)	11.000	12.400	11.800	=	Cartagena, Bazurto	8.000	8.000	8.000	=	Ibagué, Plaza La 21	10.600	12.000	11.200	-	
Cali, Santa Helena	8.000	8.200	8.100	=	Cúcuta, Cenabastos	8.500	9.000	8.750	=	Manizales (Caldas)	9.500	10.000	9.833	=	
Cartagena, Bazurto	8.000	8.000	8.000	=	Cúcuta, La Nueva Sexta	8.000	9.000	8.500	=	Medellín, Central					
Cúcuta, Cenabastos	8.500	9.000	8.750	=	Ibagué, Frigorífico Carlima	13.000	13.000	13.000	=	Mayorista de Antioquia	10.000	11.200	10.650	=	
Cúcuta, La Nueva Sexta	8.000	9.000	8.500	=	Ibagué, Plaza La 21	10.600	12.000	11.200	-	Medellín, Coomerca	11.000	11.300	11.200	-	
Ibagué, Frigorífico Carlima	13.000	13.000	13.000	=	Manizales (Caldas)	9.500	10.000	9.833	=	Montería (Córdoba)	9.000	9.000	9.000	=	
Ibagué, Plaza La 21	10.600	12.000	11.200	-	Medellín, Central				Pastó (Nariño)	9.400	10.000	9.733	+		
Manizales (Caldas)	9.500	10.000	9.833	=	Medellín, Córdoba	10.000	11.200	10.650	=	Pereira, La 41	11.000	12.000	11.500	-	
Medellín, Central					Medellín, Coomerca	11.000	11.300	11.200	-	Popayán (Cauca)	9.000	9.000	9.000	=	
Mayorista de Antioquia	10.000	11.200	10.650	=	Montería (Córdoba)	9.000	9.000	9.000	=	Tuluá (Valle del Cauca)	10.180	10.400	10.260	=	
Medellín, Coomerca	11.000	11.300	11.200	-	Pastó (Nariño)	9.400	10.000	9.733	+	Tunja (Boyacá)	10.000	10.600	10.400	+	
Montería (Córdoba)	9.000	9.000	9.000	=	Pereira, La 41	11.000	12.000	11.500	-	Valledupar, Mercado Nuevo	8.000	9.000	8.500	+	
Pastó (Nariño)	9.400	10.000	9.733	+	Popayán (Cauca)	9.000	9.000	9.000	=	Villavicencio, CAV	9.400	9.800	9.600	-	
Pereira, La 41	11.000	12.000	11.500	-	Tuluá (Valle del Cauca)	10.180	10.400	10.260	=	Carne de cerdo en canal					
Popayán (Cauca)	9.000	9.000	9.000	=	Tunja (Boyacá)	10.000	10.600	10.400	+	Armenia, Frigocafé	6.600	6.600	6.600	=	
Tuluá (Valle del Cauca)	10.180	10.400	10.260	=	Valledupar, Mercado Nuevo	8.000	9.000	8.500	+	Bogotá, D. C., Frigorífico Guadalupe	6.400	6.800	6.560	-	
Tunja (Boyacá)	10.000	10.600	10.400	+	Villavicencio, CAV	9.400	9.800	9.600	-	Ibagué, Plaza La 21	6.600	6.880	6.733	-	
Valledupar, Mercado Nuevo	8.000	9.000	8.500	+	Carne de cerdo, pernil sin hueso					Pereira, La 41	6.300	6.500	6.400	-	
Villavicencio, CAV	9.400	9.800	9.600	-	Armenia, Frigocafé	11.000	11.000	11.000	-	Popayán (Cauca)	6.600	6.600	6.600	+	
Carne de cerdo, espinazo						Barranquilla, Barranquillita	8.800	9.400	9.100	=	Carne de cerdo, tocineta plancha				
Armenia, Frigocafé	6.600	6.600	6.600	=	Bogotá, D. C., Frigorífico Ble Ltda.	9.000	10.500	9.667	+	Manizales (Caldas)	7.000	9.000	8.333	=	
Bogotá, D. C., Frigorífico Ble Ltda.	5.000	5.400	5.200	+	Bogotá, D. C., Frigorífico Guadalupe	9.800	10.200	9.967	-	Carne de cerdo, tocino barriga					
Bogotá, D. C., Frigorífico Guadalupe	5.000	5.500	5.175	+	Buenaventura (Valle del Cauca)	12.400	13.000	12.800	-	Armenia, Frigocafé	7.500	7.500	7.500	=	
Buenaventura (Valle del Cauca)	7.000	8.000	7.400	+	Cali, Santa Helena	11.500	11.800	11.650	+	Bogotá, D. C., Frigorífico Ble Ltda.	7.000	8.000	7.333	-	
Cali, Santa Helena	5.000	5.000	5.000	=	Cartagena, Bazurto	11.000	11.000	11.000	=	Bogotá, D. C., Frigorífico Guadalupe	7.000	8.000	7.483	+	
Cúcuta, Cenabastos	3.000	4.000	3.500	=	Cúcuta, Cenabastos	9.000	9.000	9.000	=	Buenaventura (Valle del Cauca)	6.000	6.400	6.200	+	
Ibagué, Plaza La 21	3.000	4.500	3.833	--	Cúcuta, La Nueva Sexta	8.000	9.000	8.500	=	Cali, Santa Helena	7.600	8.000	7.800	-	
Manizales (Caldas)	6.000	6.000	6.000	=	Ibagué, Frigorífico Carlima	10.000	10.000	10.000	n.d.	Cúcuta, Cenabastos	4.000	4.000	4.000	--	
Medellín, Central					Ibagué, Plaza La 21	10.600	12.000	11.200	-	Ibagué, Frigorífico Carlima	3.000	3.000	3.000	---	
Mayorista de Antioquia	4.400	5.500	5.100	=	Manizales (Caldas)	10.500	11.000	10.833	=	Ibagué, Plaza La 21	5.500	6.500	5.867	-	
Medellín, Coomerca	4.500	5.600	4.950	=	Medellín, Central					Medellín, Central					
Montería (Córdoba)	9.000	9.000	9.000	=	Medellín, Córdoba	12.000	13.100	12.750	=	Mayorista de Antioquia	11.000	11.400	11.100	=	
Neiva, Surabastos	3.000	3.000	3.000	=	Montería (Córdoba)	12.000	13.000	12.500	=	Carne de cerdo, tocino barriga					
Palmira (Valle del Cauca)	5.000	5.000	5.000	-	Palmira (Valle del Cauca)	10.400	11.000	10.667	-	Armenia, Frigocafé	7.500	7.500	7.500	=	
Pereira, La 41	6.000	7.000	6.500	-	Pastó (Nariño)	11.200	12.400	11.867	+	Bogotá, D. C., Frigorífico Ble Ltda.	7.000	8.000	7.333	-	
Popayán (Cauca)	5.000	5.000	5.000	=	Pereira, La 41	11.000	11.000	11.000	=	Bogotá, D. C., Frigorífico Guadalupe	7.000	8.000	7.483	+	
Tuluá (Valle del Cauca)	5.500	6.400	5.833	=	Popayán (Cauca)	10.000	10.000	10.000	=	Buenaventura (Valle del Cauca)	6.000	6.400	6.200	+	
Tunja (Boyacá)	5.600	6.000	5.800	=	Sincelejo (Sucre)	10.000	11.000	10.250	=	Cali, Santa Helena	7.600	8.000	7.800	-	
Carne de cerdo, lomo con hueso						Tuluá (Valle del Cauca)	11.600	11.900	11.700	=	Cúcuta, Cenabastos	4.000	4.000	4.000	--
Armenia, Frigocafé	10.500	10.500	10.500	=	Tunja (Boyacá)	10.000	10.600	10.200	+	Ibagué, Frigorífico Carlima	3.000	3.000	3.000	---	
Barranquilla, Barranquillita	8.800	9.400	9.100	=	Villavicencio, CAV	10.000	10.400	10.100	=	Ibagué, Plaza La 21	5.500	6.500	5.867	-	
Cartagena, Bazurto	8.000	8.000	8.000	=	Carne de cerdo, tocineta plancha					Medellín, Central					
Cúcuta, Cenabastos	10.000	10.000	10.000	=	Manizales (Caldas)	7.000	9.000	8.333	=	Mayorista de Antioquia	11.000	11.400	11.100	=	
Cúcuta, La Nueva Sexta	10.000	12.000	10.667	=	Carne de cerdo, tocino barriga					Armenia, Frigocafé	7.500	7.500	7.500	=	
Montería (Córdoba)	10.000	10.000	10.000	=	Armenia, Frigocafé	7.500	7.500	7.500	=	Bogotá, D. C., Frigorífico Ble Ltda.	7.000	8.000	7.333	-	
Sincelejo (Sucre)	7.000	8.000	7.500	=	Bogotá, D. C., Frigorífico Ble Ltda.	7.000	8.000	7.333	-	Bogotá, D. C., Frigorífico Guadalupe	7.000	8.000	7.483	+	
Valledupar, Mercado Nuevo	7.000	8.000	7.333	=	Bogotá, D. C., Frigorífico Guadalupe	7.000	8.000	7.483	+	Buenaventura (Valle del Cauca)	6.000	6.400	6.200	+	
Carne de cerdo, lomo sin hueso						Buenaventura (Valle del Cauca)	6.000	6.400	6.200	+	Cali, Santa Helena	7.600	8.000	7.800	-
Armenia, Frigocafé	13.000	13.000	13.000	=	Cali, Santa Helena	7.600	8.000	7.800	-	Cúcuta, Cenabastos	4.000	4.000	4.000	--	


**Cuadro 6. Mercados mayoristas. Precios de venta de carnes (continuación)
2015 (23 al 29 de mayo)**

Productos y mercados	Pesos por kilogramo				Tenden- cia	Productos y mercados	Pesos por kilogramo				Tenden- cia
	Mínimo	Máximo	Medio				Mínimo	Máximo	Medio		
Carne de cerdo, tocino barriga (continuación)						Carne de res, bota (continuación)					
Medellín, Coomerca	10.000	10.000	10.000	=		Bogotá, D. C., Frigorífico Ble Ltda.	10.600	11.000	10.775	-	
Neiva, Surabastos	4.000	4.000	4.000	=		Bogotá, D. C., Frigorífico Guadalupe	10.800	11.000	10.825	=	
Palmira (Valle del Cauca)	8.000	8.000	8.000	=		Bogotá, D. C., Paloquemao	10.600	11.400	11.000	-	
Pasto (Nariño)	7.700	8.200	7.867	+		Bucaramanga, Frigoríficos	12.600	12.600	12.600	-	
Pereira, La 41	9.000	10.000	9.500	=		Cartagena, Bazurto	12.600	13.500	13.025	+	
Popayán (Cauca)	6.500	6.700	6.600	-		Cúcuta, Cenabastos	10.000	10.000	10.000	=	
Tunja (Boyacá)	7.000	7.400	7.200	=		Ibagué, Frigorífico Carlina	10.500	10.500	10.500	=	
Carne de cerdo, tocino papada						Ibagué, Plaza La 21	11.000	12.400	11.800	=	
Armenia, Frigocafé	7.000	7.000	7.000	=		Medellín, Central					
Bogotá, D. C., Frigorífico Ble Ltda.	5.000	6.000	5.596	+		Mayorista de Antioquia	12.000	13.800	12.950	=	
Bogotá, D. C., Frigorífico Guadalupe	5.000	5.500	5.363	+		Medellín, Coomerca	13.600	14.100	13.875	=	
Cúcuta, Cenabastos	5.000	6.000	5.500	=		Montería (Córdoba)	13.000	13.000	13.000	=	
Cúcuta, La Nueva Sexta	4.000	5.000	4.500	=		Montería, Frigosinú	13.942	13.942	13.942	=	
Ibagué, Plaza La 21	5.000	6.000	5.533	-		Sincelejo (Sucre)	11.600	12.000	11.800	+	
Manizales (Caldas)	6.000	7.000	6.500	=		Valledupar, Mercado Nuevo	12.000	12.000	12.000	=	
Medellín, Central						Villavicencio, CAV	10.500	11.000	10.750	=	
Mayorista de Antioquia	6.000	7.000	6.625	=	Carne de res, cadera						
Medellín, Coomerca	6.800	7.000	6.950	=	Armenia, Frigocafé	13.400	13.400	13.400	=		
Pereira, La 41	8.000	8.000	8.000	=	Barranquilla, Barranquillita	12.600	13.000	12.800	=		
Tuluá (Valle del Cauca)	7.000	7.600	7.333	=	Barranquilla, Granabastos	13.000	13.200	13.067	=		
Carne de res, bola de brazo						Bogotá, D. C., Frigorífico Ble Ltda.	10.600	11.000	10.775	-	
Armenia, Frigocafé	11.900	11.900	11.900	=	Bogotá, D. C., Frigorífico Guadalupe	10.800	11.000	10.825	=		
Barranquilla, Barranquillita	11.200	11.600	11.450	=	Bogotá, D. C., Paloquemao	10.600	11.400	11.000	-		
Barranquilla, Granabastos	12.000	13.000	12.333	=	Bucaramanga, Frigoríficos	14.800	14.800	14.800	=		
Bogotá, D. C., Paloquemao	10.000	10.000	10.000	-	Buenaventura (Valle del Cauca)	12.400	13.600	13.133	-		
Bucaramanga, Frigoríficos	12.800	12.800	12.800	=	Cali, Santa Helena	11.800	12.000	11.900	+		
Buenaventura (Valle del Cauca)	13.000	13.600	13.333	+	Cartagena, Bazurto	12.600	13.000	12.900	+		
Cali, Santa Helena	10.800	11.200	11.000	-	Cúcuta, Cenabastos	10.000	10.000	10.000	=		
Cartagena, Bazurto	12.600	13.000	12.900	-	Cúcuta, La Nueva Sexta	8.000	8.000	8.000	=		
Cúcuta, Cenabastos	10.000	10.000	10.000	=	Ibagué, Frigorífico Carlina	12.000	12.000	12.000	=		
Cúcuta, La Nueva Sexta	8.000	8.000	8.000	=	Ibagué, Plaza La 21	11.000	12.400	11.800	=		
Ibagué, Frigorífico Carlina	12.000	12.000	12.000	=	Manizales (Caldas)	12.000	13.000	12.333	=		
Ibagué, Plaza La 21	11.000	12.000	11.667	=	Medellín, Central						
Manizales (Caldas)	9.000	12.000	10.000	=	Mayorista de Antioquia	12.000	12.700	12.450	=		
Medellín, Central					Medellín, Coomerca	14.500	14.600	14.567	-		
Mayorista de Antioquia	10.400	11.500	11.150	=	Montería (Córdoba)	13.000	13.000	13.000	=		
Montería (Córdoba)	13.000	13.000	13.000	=	Montería, Frigosinú	14.731	14.731	14.731	=		
Montería, Frigosinú	12.862	12.862	12.862	=	Palmira (Valle del Cauca)	11.200	12.400	11.667	=		
Palmira (Valle del Cauca)	10.600	12.400	11.467	=	Pasto (Nariño)	12.000	12.500	12.267	+		
Pasto (Nariño)	12.000	12.600	12.267	+	Pereira, La 41	13.000	13.500	13.250	=		
Pereira, La 41	12.000	13.500	12.750	+	Popayán (Cauca)	10.000	10.000	10.000	=		
Popayán (Cauca)	10.000	10.000	10.000	=	Sincelejo (Sucre)	11.600	12.000	11.800	-		
Sincelejo (Sucre)	11.600	12.000	11.800	+	Tuluá (Valle del Cauca)	12.900	13.580	13.293	=		
Tuluá (Valle del Cauca)	12.900	13.580	13.293	=	Valledupar, Mercado Nuevo	12.000	13.000	12.500	=		
Valledupar, Mercado Nuevo	12.000	13.000	12.500	=	Villavicencio, CAV	10.500	11.000	10.750	=		
Carne de res, bola de pierna						Carne de res, centro de pierna					
Barranquilla, Barranquillita	12.400	12.600	12.500	=	Armenia, Frigocafé	13.400	13.400	13.400	=		
Barranquilla, Granabastos	13.000	13.000	13.000	=	Barranquilla, Barranquillita	10.800	11.200	11.000	=		
Bogotá, D. C., Frigorífico Ble Ltda.	10.600	11.000	10.775	-	Barranquilla, Granabastos	12.000	13.000	12.333	=		
Bogotá, D. C., Frigorífico Guadalupe	10.800	11.000	10.825	=	Bogotá, D. C., Frigorífico Ble Ltda.	10.600	11.000	10.775	-		
Bogotá, D. C., Paloquemao	10.600	11.400	11.000	-	Bogotá, D. C., Frigorífico Guadalupe	10.800	11.000	10.825	=		
Bucaramanga, Frigoríficos	14.600	14.600	14.600	=	Bogotá, D. C., Paloquemao	10.600	11.400	11.000	-		
Buenaventura (Valle del Cauca)	13.000	13.600	13.333	=	Bucaramanga, Frigoríficos	14.800	14.800	14.800	+		
Cali, Santa Helena	11.800	12.000	11.900	=	Cartagena, Bazurto	12.600	13.500	13.025	+		
Cartagena, Bazurto	12.600	13.000	12.900	+	Cúcuta, Cenabastos	10.000	10.000	10.000	=		
Cúcuta, Cenabastos	10.000	10.000	10.000	=	Cúcuta, La Nueva Sexta	9.000	9.500	9.167	+		
Cúcuta, La Nueva Sexta	9.000	9.500	9.167	=	Ibagué, Frigorífico Carlina	12.000	12.000	12.000	=		
Ibagué, Frigorífico Carlina	12.000	12.000	12.000	=	Ibagué, Plaza La 21	11.000	12.400	11.800	=		
Ibagué, Plaza La 21	11.000	12.400	11.800	=	Medellín, Central						
Manizales (Caldas)	10.500	13.000	11.833	=	Mayorista de Antioquia	12.000	12.300	12.150	=		
Medellín, Central					Medellín, Coomerca	14.600	15.000	14.825	=		
Mayorista de Antioquia	12.000	12.600	12.300	=	Montería (Córdoba)	13.000	13.000	13.000	=		
Medellín, Coomerca	14.600	15.600	15.200	=	Montería, Frigosinú	14.681	14.681	14.681	=		
Montería (Córdoba)	13.000	13.000	13.000	=	Pereira, La 41	13.000	13.500	13.250	=		
Neiva, Surabastos	11.000	11.000	11.000	=	Sincelejo (Sucre)	11.600	12.000	11.800	+		
Palmira (Valle del Cauca)	11.200	12.400	11.667	=	Valledupar, Mercado Nuevo	12.000	13.000	12.500	=		
Pasto (Nariño)	12.000	12.500	12.267	=	Villavicencio, CAV	10.500	11.000	10.750	=		
Pereira, La 41	13.000	13.500	13.250	=	Carne de res, chatas						
Popayán (Cauca)	10.000	10.000	10.000	=	Armenia, Frigocafé	13.400	13.400	13.400	=		
Sincelejo (Sucre)	11.600	12.000	11.800	+	Barranquilla, Barranquillita	12.800	13.000	12.900	=		
Tuluá (Valle del Cauca)	12.800	13.400	13.060	=	Barranquilla, Granabastos	13.000	15.000	13.667	=		
Valledupar, Mercado Nuevo	12.000	13.000	12.500	-	Bogotá, D. C., Frigorífico Ble Ltda.	13.000	13.600	13.325	-		
Villavicencio, CAV	10.500	11.000	10.750	=	Bogotá, D. C., Frigorífico Guadalupe	13.000	13.500	13.192	+		
Carne de res, bota						Bogotá, D. C., Paloquemao	13.000	14.000	13.333	-	
Armenia, Frigocafé	13.400	13.400	13.400	=	Bucaramanga, Frigoríficos	19.500	19.500	19.500	=		
Barranquilla, Barranquillita	11.800	12.000	11.900	=	Buenaventura (Valle del Cauca)	14.800	15.000	14.933	-		
Barranquilla, Granabastos	13.000	13.200	13.067	=	Cali, Santa Helena	13.000	13.300	13.150	-		
					Cartagena, Bazurto	12.600	13.000	12.900	-		
					Cúcuta, Cenabastos	12.000	12.000	12.000	=		
					Cúcuta, La Nueva Sexta	10.000	12.000	11.000	-		

**Cuadro 6. Mercados mayoristas. Precios de venta de carnes (continuación)
2015 (23 al 29 de mayo)**

Productos y mercados	Pesos por kilogramo				Tendencia	Productos y mercados	Pesos por kilogramo				Tendencia
	Mínimo	Máximo	Medio	Precios			Mínimo	Máximo	Medio	Precios	
Carne de res, chatas (continuación)						Carne de res, falda (continuación)					
Ibagué, Frigorífico Carlima	15.600	15.600	15.600		-	Pereira, La 41	8.000	8.000	8.000		=
Ibagué, Plaza La 21	13.000	16.000	14.333			Popayán (Cauca)	6.000	6.000	6.000		=
Medellín, Central						Tuluá (Valle del Cauca)	6.400	7.600	6.867		=
Mayorista de Antioquia	11.500	16.300	13.900		=	Carne de res, lomo de brazo					
Medellín, Coomerca	18.000	20.500	19.750		=	Armenia, Frigocafé	12.400	12.400	12.400		=
Montería (Córdoba)	13.000	13.000	13.000		=	Bogotá, D. C., Paloquemao	10.000	10.000	10.000		-
Montería, Frigosinú	19.945	19.945	19.945		=	Buenaventura (Valle del Cauca)	13.000	14.000	13.533		+
Palmira (Valle del Cauca)	13.000	13.600	13.200		=	Cali, Santa Helena	11.800	12.300	12.050		+
Pasto (Nariño)	13.000	13.600	13.267		+	Cúcuta, Cenabastos	9.000	10.000	9.333		+
Pereira, La 41	14.000	14.000	14.000		+	Cúcuta, La Nueva Sexta	8.000	8.000	8.000		+
Popayán (Cauca)	10.000	12.000	11.000		-	Montería (Córdoba)	13.000	13.000	13.000		=
Sincelejo (Sucre)	11.600	12.000	11.800		+	Montería, Frigosinú	11.685	11.685	11.685		=
Tuluá (Valle del Cauca)	14.800	15.180	14.993		=	Palmira (Valle del Cauca)	10.600	12.000	11.333		=
Valledupar, Mercado Nuevo	14.000	14.000	14.000		-	Pasto (Nariño)	11.800	13.000	12.467		+
Villavicencio, CAV	12.000	12.000	12.000		=	Pereira, La 41	12.000	12.000	12.000		+
Carne de res, cogote						Popayán (Cauca)	10.000	10.000	10.000		=
Armenia, Frigocafé	8.400	8.400	8.400		=	Sincelejo (Sucre)	8.000	8.000	8.000		=
Bogotá, D. C., Frigorífico Ble Ltda.	7.600	7.800	7.683		+	Valledupar, Mercado Nuevo	12.000	13.000	12.500		=
Bogotá, D. C., Frigorífico Guadalupe	7.200	7.600	7.388		+	Carne de res, lomo fino					
Bogotá, D. C., Paloquemao	8.000	8.000	8.000		=	Armenia, Frigocafé	14.400	14.400	14.400		=
Bucaramanga, Frigoríficos	10.000	10.000	10.000		=	Barranquilla, Barranquillita	18.000	19.000	18.500		=
Ibagué, Frigorífico Carlima	7.000	7.000	7.000		=	Barranquilla, Granabastos	18.000	18.000	18.000		=
Ibagué, Plaza La 21	5.000	6.500	5.833		=	Bogotá, D. C., Frigorífico Ble Ltda.	17.000	18.000	17.667		+
Montería (Córdoba)	9.000	9.400	9.275		=	Bogotá, D. C., Frigorífico Guadalupe	17.500	18.000	17.725		=
Montería, Frigosinú	12.235	12.235	12.235		=	Bogotá, D. C., Paloquemao	17.000	18.000	17.533		+
Pereira, La 41	8.000	8.500	8.250		=	Buenaventura (Valle del Cauca)	15.600	16.400	16.000		-
Carne de res, costilla						Cali, Santa Helena	13.500	14.000	13.750		-
Armenia, Frigocafé	6.400	6.400	6.400		=	Cartagena, Bazaruto	16.600	17.000	16.900		-
Barranquilla, Barranquillita	5.000	5.200	5.100		=	Cúcuta, Cenabastos	13.000	13.000	13.000		=
Bogotá, D. C., Frigorífico Ble Ltda.	7.600	8.000	7.817		+	Cúcuta, La Nueva Sexta	11.000	13.000	11.667		-
Bogotá, D. C., Frigorífico Guadalupe	7.200	7.400	7.300		-	Ibagué, Plaza La 21	14.000	19.000	16.667		=
Bogotá, D. C., Paloquemao	8.000	8.000	8.000		-	Manizales (Caldas)	12.500	14.000	13.500		=
Bucaramanga, Frigoríficos	7.300	7.300	7.300		=	Medellín, Central					
Buenaventura (Valle del Cauca)	7.200	7.600	7.400		=	Mayorista de Antioquia	19.700	23.000	20.925		=
Cali, Santa Helena	5.800	6.000	5.900		+	Medellín, Coomerca	19.600	20.000	19.867		+
Cartagena, Bazaruto	7.000	7.000	7.000		=	Montería (Córdoba)	20.000	21.400	20.600		+
Cúcuta, Cenabastos	7.000	7.500	7.167		-	Montería, Frigosinú	26.290	26.290	26.290		=
Cúcuta, La Nueva Sexta	7.000	7.000	7.000		=	Palmira (Valle del Cauca)	13.000	14.000	13.333		=
Ibagué, Plaza La 21	6.000	7.000	6.667		=	Pasto (Nariño)	13.000	13.400	13.200		+
Manizales (Caldas)	4.000	6.000	5.333		=	Popayán (Cauca)	14.000	14.000	14.000		=
Medellín, Central						Sincelejo (Sucre)	13.000	13.000	13.000		=
Mayorista de Antioquia	6.000	6.300	6.150		=	Tuluá (Valle del Cauca)	15.000	16.800	15.900		=
Medellín, Coomerca	6.400	7.000	6.575		=	Valledupar, Mercado Nuevo	16.000	16.000	16.000		=
Montería (Córdoba)	6.000	6.000	6.000		=	Villavicencio, CAV	14.000	15.000	14.250		-
Montería, Frigosinú	7.298	7.298	7.298		=	Carne de res molida, murillo					
Pasto (Nariño)	6.200	6.500	6.300		+	Bogotá, D. C., Frigorífico Ble Ltda.	7.200	7.600	7.475		+
Pereira, La 41	4.000	4.000	4.000		=	Bogotá, D. C., Frigorífico Guadalupe	7.000	7.400	7.150		-
Popayán (Cauca)	6.000	6.500	6.250		=	Bogotá, D. C., Paloquemao	8.000	8.000	8.000		+
Valledupar, Mercado Nuevo	7.000	7.000	7.000		=	Bucaramanga, Frigoríficos	10.000	10.000	10.000		=
Villavicencio, CAV	7.000	7.000	7.000		=	Cúcuta, Cenabastos	7.000	8.000	7.333		-
Carne de res en canal						Cúcuta, La Nueva Sexta	7.000	7.500	7.167		-
Armenia, Frigocafé	7.400	7.400	7.400		=	Ibagué, Frigorífico Carlima	7.600	7.600	7.600		=
Ibagué, Plaza La 21	6.720	7.120	6.880		+	Ibagué, Plaza La 21	7.000	8.000	7.667		=
Montería (Córdoba)	6.800	7.000	6.950		=	Neiva, Surabastos	6.400	6.800	6.700		-
Montería, Frigosinú	7.191	7.191	7.191		=	Villavicencio, CAV	7.000	7.000	7.000		=
Popayán (Cauca)	6.300	6.600	6.450		+	Carne de res, morrillo					
Carne de res, falda						Armenia, Frigocafé	11.900	11.900	11.900		=
Armenia, Frigocafé	8.400	8.400	8.400		=	Bogotá, D. C., Frigorífico Ble Ltda.	8.000	8.400	8.075		-
Barranquilla, Barranquillita	9.000	9.800	9.450		=	Bogotá, D. C., Frigorífico Guadalupe	8.000	8.400	8.100		-
Barranquilla, Granabastos	10.000	11.200	10.400		=	Bogotá, D. C., Paloquemao	9.000	9.000	9.000		=
Bogotá, D. C., Frigorífico Ble Ltda.	8.000	8.400	8.300		-	Bucaramanga, Frigoríficos	10.000	10.000	10.000		=
Bogotá, D. C., Frigorífico Guadalupe	8.200	8.500	8.363		+	Buenaventura (Valle del Cauca)	10.000	10.000	10.000		=
Bogotá, D. C., Paloquemao	8.000	9.000	8.467		-	Cali, Santa Helena	9.000	9.200	9.100		-
Buenaventura (Valle del Cauca)	10.000	10.400	10.133		-	Cúcuta, Cenabastos	8.000	8.000	8.000		=
Cali, Santa Helena	6.400	6.800	6.600		-	Cúcuta, La Nueva Sexta	7.000	7.500	7.167		-
Cartagena, Bazaruto	9.000	10.000	9.750		-	Ibagué, Frigorífico Carlima	8.200	8.200	8.200		=
Cúcuta, Cenabastos	7.000	7.500	7.167		-	Ibagué, Plaza La 21	8.000	9.000	8.667		=
Cúcuta, La Nueva Sexta	7.000	8.000	7.333		-	Manizales (Caldas)	9.000	9.500	9.167		=
Ibagué, Frigorífico Carlima	9.000	9.000	9.000		=	Medellín, Central					
Ibagué, Plaza La 21	9.000	10.000	9.667		=	Mayorista de Antioquia	9.000	10.800	9.900		=
Manizales (Caldas)	6.500	7.000	6.667		=	Montería (Córdoba)	9.000	9.000	9.000		=
Medellín, Central						Montería, Frigosinú	11.235	11.235	11.235		=
Mayorista de Antioquia	8.000	9.300	8.650		=	Palmira (Valle del Cauca)	9.000	9.000	9.000		=
Medellín, Coomerca	12.500	13.000	12.775		=	Pasto (Nariño)	8.600	9.400	9.000		+
Montería (Córdoba)	10.000	10.100	10.050		=	Pereira, La 41	10.000	10.000	10.000		=
Montería, Frigosinú	11.842	11.842	11.842		=	Popayán (Cauca)	8.000	8.000	8.000		=
Palmira (Valle del Cauca)	6.000	7.000	6.667		-	Tuluá (Valle del Cauca)	8.500	9.000	8.700		=
Pasto (Nariño)	8.200	9.500	8.733		+	Villavicencio, CAV	7.000	7.000	7.000		=


Cuadro 6. Mercados mayoristas. Precios de venta de carnes (continuación)
2015 (23 al 29 de mayo)

Productos y mercados	Pesos por kilogramo				Tendencia	Productos y mercados	Pesos por kilogramo				Tendencia
	Mínimo	Máximo	Medio				Mínimo	Máximo	Medio		
Carne de res, muchacho						Carne de res, pecho (continuación)					
Armenia, Frigocafé	12.400	12.400	12.400	=		Popayán (Cauca)	8.000	8.000	8.000	=	
Barranquilla, Barranquillita	11.800	12.000	11.900	=		Tuluá (Valle del Cauca)	9.380	9.700	9.493	=	
Barranquilla, Granabastos	12.000	13.000	12.333	=		Valledupar, Mercado Nuevo	10.000	10.000	10.000	=	
Bogotá, D. C., Frigorífico Ble Ltda.	12.500	13.000	12.917	-		Carne de res, punta de anca					
Bogotá, D. C., Paloquemao	12.000	13.000	12.667	-		Armenia, Frigocafé	14.400	14.400	14.400	=	
Bucaramanga, Frigoríficos	15.000	15.000	15.000	=		Barranquilla, Barranquillita	12.600	13.000	12.800	=	
Buenaventura (Valle del Cauca)	12.000	13.600	12.867	=		Barranquilla, Granabastos	13.000	15.000	13.667	=	
Cali, Santa Helena	11.500	12.300	11.900	=		Bogotá, D. C., Frigorífico Ble Ltda.	13.000	14.000	13.375	+	
Cartagena, Bazurto	12.000	12.600	12.300	+		Bogotá, D. C., Frigorífico Guadalupe	12.000	13.500	12.833	+	
Cúcuta, Cenabastos	10.000	10.000	10.000	=		Bogotá, D. C., Paloquemao	13.000	13.000	13.000	=	
Cúcuta, La Nueva Sexta	9.000	9.500	9.167	=		Bucaramanga, Frigoríficos	20.200	20.200	20.200	=	
Ibagué, Frigorífico Carlina	12.000	12.000	12.000	=		Buenaventura (Valle del Cauca)	13.000	13.600	13.200	=	
Ibagué, Plaza La 21	11.000	13.000	12.000	=		Cali, Santa Helena	12.400	13.000	12.700	-	
Manizales (Caldas)	10.500	12.000	11.500	=		Cartagena, Bazurto	13.000	13.500	13.125	=	
Medellín, Central						Cúcuta, Cenabastos	11.000	11.000	11.000	=	
Mayorista de Antioquia	12.000	12.600	12.300	=		Cúcuta, La Nueva Sexta	10.000	11.000	10.333	+	
Medellín, Coomerca	13.400	14.100	13.800	=		Ibagué, Frigorífico Carlina	14.700	14.700	14.700	=	
Montería (Córdoba)	13.000	13.000	13.000	=		Ibagué, Plaza La 21	12.000	16.000	14.000	=	
Montería, Frigosinú	14.681	14.681	14.681	=		Manizales (Caldas)	12.000	13.000	12.500	=	
Palmira (Valle del Cauca)	11.200	12.000	11.533	=		Medellín, Central					
Pasto (Nariño)	12.000	12.400	12.200	+		Mayorista de Antioquia	15.000	16.300	15.650	=	
Pereira, La 41	13.000	13.000	13.000	-		Medellín, Coomerca	18.000	22.500	20.975	=	
Popayán (Cauca)	12.000	12.500	12.250	+		Montería (Córdoba)	13.000	14.100	13.300	=	
Sincelejo (Sucre)	11.000	12.000	11.250	=		Montería, Frigosinú	19.945	19.945	19.945	=	
Tuluá (Valle del Cauca)	11.380	12.800	11.927	=		Palmira (Valle del Cauca)	11.200	12.400	11.867	=	
Valledupar, Mercado Nuevo	12.000	13.000	12.500	-		Pasto (Nariño)	12.600	13.000	12.800	+	
Villavicencio, CAV	10.500	11.000	10.750	=		Pereira, La 41	14.000	14.000	14.000	=	
						Popayán (Cauca)	12.000	13.000	12.500	+	
Carne de res, murillo						Sincelejo (Sucre)	11.600	12.000	11.800	+	
Armenia, Frigocafé	8.400	8.400	8.400	=		Tuluá (Valle del Cauca)	13.400	14.900	14.100	=	
Bogotá, D. C., Frigorífico Ble Ltda.	7.200	7.600	7.475	+		Valledupar, Mercado Nuevo	14.000	15.000	14.500	=	
Bogotá, D. C., Frigorífico Guadalupe	7.000	7.400	7.150	-		Villavicencio, CAV	11.000	12.000	11.500	=	
Bogotá, D. C., Paloquemao	8.000	8.000	8.000	+		Carne de res, sobrebarriga					
Bucaramanga, Frigoríficos	10.000	10.000	10.000	=		Armenia, Frigocafé	11.900	11.900	11.900	=	
Cúcuta, Cenabastos	7.000	7.500	7.167	-		Barranquilla, Barranquillita	9.200	9.800	9.525	=	
Cúcuta, La Nueva Sexta	7.000	7.500	7.167	-		Barranquilla, Granabastos	10.000	11.200	10.400	=	
Ibagué, Frigorífico Carlina	7.600	7.600	7.600	=		Bogotá, D. C., Frigorífico Ble Ltda.	9.000	9.600	9.279	+	
Ibagué, Plaza La 21	7.600	8.500	8.033	-		Bogotá, D. C., Frigorífico Guadalupe	8.500	9.000	8.821	+	
Medellín, Central						Bogotá, D. C., Paloquemao	9.000	9.600	9.400	+	
Mayorista de Antioquia	9.000	11.300	10.150	=		Bucaramanga, Frigoríficos	12.200	12.200	12.200	=	
Montería (Córdoba)	9.000	9.000	9.000	=		Buenaventura (Valle del Cauca)	9.600	10.400	10.000	+	
Montería, Frigosinú	11.310	11.310	11.310	=		Cali, Santa Helena	9.200	9.400	9.300	+	
Neiva, Surabastos	6.400	6.400	6.400	=		Cartagena, Bazurto	9.000	10.000	9.750	+	
Villavicencio, CAV	7.000	7.000	7.000	=		Cúcuta, Cenabastos	9.000	9.000	9.000	-	
						Cúcuta, La Nueva Sexta	8.000	9.000	8.333	=	
Carne de res, paletero						Ibagué, Frigorífico Carlina	8.600	8.600	8.600	=	
Armenia, Frigocafé	11.900	11.900	11.900	=		Ibagué, Plaza La 21	9.000	11.000	10.000	=	
Bogotá, D. C., Paloquemao	8.000	9.000	8.467	-		Manizales (Caldas)	9.000	10.000	9.333	=	
Bucaramanga, Frigoríficos	11.000	11.000	11.000	=		Medellín, Central					
Cúcuta, Cenabastos	8.000	9.000	8.667	=		Mayorista de Antioquia	9.000	10.300	9.650	=	
Cúcuta, La Nueva Sexta	7.000	8.000	7.333	-		Medellín, Coomerca	10.600	10.900	10.775	+	
Ibagué, Frigorífico Carlina	9.000	9.000	9.000	=		Montería (Córdoba)	10.000	10.000	10.000	=	
Ibagué, Plaza La 21	10.000	13.000	11.667	=		Montería, Frigosinú	12.862	12.862	12.862	+	
Manizales (Caldas)	9.000	10.000	9.333	=		Neiva, Surabastos	7.000	7.000	7.000	=	
Medellín, Central						Pasto (Nariño)	9.000	9.500	9.267	+	
Mayorista de Antioquia	10.000	10.700	10.350	=		Pereira, La 41	10.000	10.000	10.000	=	
Montería (Córdoba)	10.000	10.000	10.000	=		Popayán (Cauca)	9.000	9.000	9.000	=	
Montería, Frigosinú	11.685	11.685	11.685	=		Sincelejo (Sucre)	8.000	8.000	8.000	=	
Pereira, La 41	11.000	12.000	11.500	=		Tuluá (Valle del Cauca)	10.000	10.580	10.260	=	
Sincelejo (Sucre)	10.000	10.000	10.000	=		Valledupar, Mercado Nuevo	10.000	10.000	10.000	=	
Valledupar, Mercado Nuevo	10.000	10.000	10.000	=		Villavicencio, CAV	8.000	8.000	8.000	=	
						Menudencias de pollo					
Carne de res, pecho						Armenia, Mercar	1.400	1.600	1.500	=	
Armenia, Frigocafé	11.900	11.900	11.900	=		Bogotá, D. C., Frigorífico Guadalupe	400	500	458	--	
Bogotá, D. C., Frigorífico Ble Ltda.	8.600	9.000	8.900	+		Cúcuta, Cenabastos	450	500	483	+	
Bogotá, D. C., Frigorífico Guadalupe	8.500	9.000	8.763	+		Ibagué, Frigorífico Carlina	1.300	1.300	1.300	=	
Bogotá, D. C., Paloquemao	9.000	9.600	9.200	+		Ibagué, Plaza La 21	1.000	1.400	1.200	=	
Bucaramanga, Frigoríficos	11.000	11.000	11.000	=		Montería (Córdoba)	1.100	1.400	1.233	=	
Buenaventura (Valle del Cauca)	10.000	10.400	10.133	-		Neiva, Surabastos	1.200	1.200	1.200	=	
Cali, Santa Helena	9.000	9.200	9.100	-		Pasto (Nariño)	1.000	1.000	1.000	=	
Cúcuta, Cenabastos	8.000	8.000	8.000	-		Popayán (Cauca)	800	900	850	=	
Cúcuta, La Nueva Sexta	7.000	8.000	7.333	-		Villavicencio, CAV	1.000	1.200	1.150	=	
Ibagué, Frigorífico Carlina	8.200	8.200	8.200	=		Muslos de pollo con rabadilla					
Ibagué, Plaza La 21	9.000	10.000	9.667	=		Medellín, Coomerca	4.800	5.000	4.900	=	
Medellín, Central						Valledupar, Mercado Nuevo	2.900	3.000	2.950	=	
Mayorista de Antioquia	9.000	9.500	9.250	=		Muslos de pollo sin rabadilla					
Medellín, Coomerca	9.400	9.500	9.450	+		Bogotá, D. C., Corabastos	5.400	5.600	5.533	-	
Montería (Córdoba)	10.000	10.100	10.050	=							
Montería, Frigosinú	11.685	11.685	11.685	=							
Palmira (Valle del Cauca)	9.000	9.600	9.333	=							
Pasto (Nariño)	9.000	9.500	9.267	+							
Pereira, La 41	8.500	9.000	8.750	=							

Cuadro 6. Mercados mayoristas. Precios de venta de carnes (conclusión)
2015 (23 al 29 de mayo)

Productos y mercados	Pesos por kilogramo				Tendencia	Productos y mercados	Pesos por kilogramo				Tendencia
	Mínimo	Máximo	Medio	Precios			Mínimo	Máximo	Medio	Precios	
Muslos de pollo sin rabadilla (continuación)						Pierna pernil sin rabadilla (continuación)					
Bogotá, D. C., Frigorífico Ble Ltda.	5.600	6.000	5.858		+	Bogotá, D. C., Plaza Las Flores	4.800	5.000	4.950		+
Bogotá, D. C., Frigorífico Guadalupe	4.400	5.200	4.733		-	Bucaramanga, Frigoríficos	5.000	6.300	5.650		+
Bogotá, D. C., Paloquemao	5.600	6.000	5.867		-	Cúcuta, Cenabastos	5.100	6.800	5.967		+
Bogotá, D. C., Plaza Las Flores	4.300	4.500	4.450		+	Neiva, Surabastos	4.400	4.600	4.500		-
Bucaramanga, Frigoríficos	4.700	6.500	5.600		+	Piernas de pollo					
Medellín, Central						Armenia, Mercar	6.000	6.400	6.233		=
Mayorista de Antioquia	6.300	6.500	6.400		=	Bogotá, D. C., Corabastos	6.000	6.400	6.200		-
Pechuga de pollo						Bogotá, D. C., Frigorífico Ble Ltda.	7.300	7.800	7.613		+
Armenia, Mercar	6.800	7.000	6.900		=	Bogotá, D. C., Frigorífico Guadalupe	5.000	6.000	5.438		-
Barranquilla, Barranquillita	6.000	6.300	6.200		-	Bogotá, D. C., Paloquemao	6.800	7.400	7.067		-
Barranquilla, Granabastos	7.000	7.000	7.000		=	Bucaramanga, Frigoríficos	5.200	7.500	6.350		+
Bogotá, D. C., Corabastos	6.600	6.800	6.733		-	Cali, Santa Helena	4.600	5.000	4.800		-
Bogotá, D. C., Frigorífico Ble Ltda.	7.600	7.800	7.767		+	Cartagena, Bazurto	7.000	7.000	7.000		=
Bogotá, D. C., Frigorífico Guadalupe	6.200	6.800	6.467		-	Cúcuta, Cenabastos	6.800	6.850	6.817		+
Bogotá, D. C., Paloquemao	8.000	8.000	8.000		+	Manizales (Caldas)	5.300	6.200	5.667		=
Bogotá, D. C., Plaza Las Flores	5.800	6.200	5.975		=	Medellín, Central					
Bucaramanga, Frigoríficos	6.400	7.500	6.950		+	Mayorista de Antioquia	5.800	6.600	6.150		=
Buenaventura (Valle del Cauca)	6.400	7.000	6.733		=	Medellín, Coomerca	4.800	5.000	4.900		=
Cali, Galería Alameda	7.000	7.600	7.300		=	Palmira (Valle del Cauca)	5.600	6.000	5.800		=
Cali, Santa Helena	6.400	6.600	6.533		=	Pasto (Nariño)	5.200	5.800	5.467		+
Cartagena, Bazurto	6.000	6.500	6.375		-	Popayán (Cauca)	5.200	5.200	5.200		=
Cúcuta, Cenabastos	6.800	6.900	6.833		+	Tuluá (Valle del Cauca)	6.000	7.000	6.533		=
Ibagué, Frigorífico Carlina	7.800	7.800	7.800		=	Valledupar, Mercado Nuevo	6.800	6.800	6.800		+
Ibagué, Plaza La 21	7.000	7.400	7.200		=	Pollo entero congelado sin vísceras					
Manizales (Caldas)	6.800	7.500	7.100		=	Barranquilla, Barranquillita	3.800	3.900	3.825		=
Medellín, Central						Barranquilla, Granabastos	4.400	4.500	4.467		=
Mayorista de Antioquia	7.000	7.550	7.263		=	Bucaramanga, Frigoríficos	4.900	5.000	4.950		+
Medellín, Coomerca	6.400	6.600	6.500		=	Cali, Galería Alameda	5.000	5.200	5.100		=
Montería (Córdoba)	6.300	6.500	6.400		-	Cali, Santa Helena	4.400	4.800	4.600		=
Neiva, Surabastos	6.400	6.800	6.550		-	Cartagena, Bazurto	4.100	4.400	4.300		-
Palmira (Valle del Cauca)	7.000	7.200	7.100		=	Medellín, Central					
Pasto (Nariño)	8.600	9.200	8.867		+	Mayorista de Antioquia	5.200	5.500	5.350		=
Popayán (Cauca)	7.400	7.400	7.400		-	Medellín, Coomerca	4.500	5.000	4.825		-
Sincelejo (Sucre)	7.000	7.400	7.100		-	Montería (Córdoba)	3.600	4.400	3.900		-
Tuluá (Valle del Cauca)	7.500	8.000	7.875		-	Pasto (Nariño)	5.600	5.800	5.733		+
Valledupar, Mercado Nuevo	5.700	6.600	6.150		-	Popayán (Cauca)	5.000	5.200	5.100		-
Villavicencio, CAV	6.800	7.200	7.000		=	Valledupar, Mercado Nuevo	3.800	4.200	4.000		-
Pierna pernil con rabadilla						Pollo entero fresco con vísceras					
Armenia, Mercar	3.800	4.200	4.000		=	Ibagué, Plaza La 21	4.800	5.000	4.933		-
Barranquilla, Barranquillita	2.900	3.000	2.975		=	Pollo entero fresco sin vísceras					
Barranquilla, Granabastos	3.600	4.000	3.867		-	Armenia, Mercar	5.200	5.400	5.267		=
Bogotá, D. C., Frigorífico Guadalupe	4.400	5.000	4.633		-	Bogotá, D. C., Corabastos	5.200	5.600	5.400		-
Bogotá, D. C., Paloquemao	5.400	6.000	5.700		-	Bogotá, D. C., Frigorífico Ble Ltda.	5.200	5.800	5.600		+
Bogotá, D. C., Plaza Las Flores	4.200	4.400	4.350		+	Bogotá, D. C., Frigorífico Guadalupe	4.600	5.000	4.908		-
Bucaramanga, Frigoríficos	3.600	4.700	4.150		+	Bogotá, D. C., Paloquemao	5.600	6.000	5.867		-
Buenaventura (Valle del Cauca)	3.800	4.400	4.200		-	Bogotá, D. C., Plaza Las Flores	4.800	5.200	4.950		-
Cali, Galería Alameda	3.800	4.200	4.000		=	Bucaramanga, Frigoríficos	4.900	5.000	4.950		+
Cali, Santa Helena	4.000	4.400	4.133		-	Cúcuta, Cenabastos	5.050	6.000	5.683		+
Cartagena, Bazurto	3.300	3.500	3.425		-	Ibagué, Frigorífico Carlina	5.800	5.800	5.800		++
Cúcuta, Cenabastos	4.000	4.000	4.000		=	Ibagué, Plaza La 21	5.000	5.400	5.200		-
Ibagué, Plaza La 21	4.800	5.400	5.067		-	Palmira (Valle del Cauca)	5.000	5.200	5.100		=
Medellín, Central						Pasto (Nariño)	5.400	6.000	5.733		+
Mayorista de Antioquia	4.500	4.600	4.575		=	Sincelejo (Sucre)	4.600	5.100	4.875		=
Medellín, Coomerca	3.500	3.700	3.600		=	Tuluá (Valle del Cauca)	5.200	6.000	5.600		=
Montería (Córdoba)	3.000	3.400	3.133		=	Villavicencio, CAV	5.000	5.200	5.050		=
Palmira (Valle del Cauca)	4.400	4.600	4.500		=	Rabadillas de pollo					
Pasto (Nariño)	4.400	5.000	4.667		+	Armenia, Mercar	1.200	1.300	1.250		=
Sincelejo (Sucre)	4.000	4.000	4.000		=	Bucaramanga, Frigoríficos	1.850	1.850	1.850		=
Tuluá (Valle del Cauca)	4.000	5.000	4.533		=	Cúcuta, Cenabastos	1.800	2.000	1.933		-
Valledupar, Mercado Nuevo	2.900	3.000	2.950		=	Manizales (Caldas)	1.500	1.500	1.500		=
Villavicencio, CAV	4.800	5.000	4.900		-	Montería (Córdoba)	1.400	2.200	1.700		=
Pierna pernil sin rabadilla											
Bogotá, D. C., Corabastos	5.200	5.600	5.400		-						
Bogotá, D. C., Frigorífico Ble Ltda.	6.400	6.400	6.400		=						
Bogotá, D. C., Frigorífico Guadalupe	4.500	5.000	4.808		-						
Bogotá, D. C., Paloquemao	6.800	7.400	7.200		-						

Tendencias:

- (---) Variación mayor al -20 %
- (--) Variación entre -10 % y -20 %
- (-) Variación entre 0 % y -10 %

- (=) Variación igual a 0 %
- (+) Variación entre 0 % y 10 %
- (++) Variación entre 10 % y 20 %
- (+++) Variación mayor al 20 %
- (n.d.) No determinado

**Cuadro 7. Mercados mayoristas. Precios de venta de pescados 2015 (23 al 29 de mayo)**

Productos y mercados	Pesos por kilogramo				Tendencia	Productos y mercados	Pesos por kilogramo				Tendencia
	Mínimo	Máximo	Medio	Precios			Mínimo	Máximo	Medio	Precios	
Almejas con concha						Calamar blanco entero					
Cali, Galería Alameda	6.000	8.200	6.733	=		Bogotá, D. C., Corabastos	8.000	9.000	8.375	+	
Cali, Santa Helena	6.800	7.200	7.000	=		Bogotá, D. C., Paloquemao	7.000	8.000	7.667	-	
Medellín, Central						Cali, Galería Alameda	7.000	7.200	7.100	=	
Mayorista de Antioquia	4.300	7.700	5.850	++		Cali, Santa Helena	6.600	7.000	6.800	+	
Almejas sin concha						Palmira (Valle del Cauca)	5.000	7.000	6.000	=	
Cali, Galería Alameda	12.000	14.200	12.733	=		Tuluá (Valle del Cauca)	6.000	7.000	6.500	=	
Cali, Santa Helena	10.300	11.200	10.633	+		Calamar morado entero					
Medellín, Central						Bogotá, D. C., Corabastos	9.000	10.000	9.375	-	
Mayorista de Antioquia	13.400	15.500	14.725	+		Bogotá, D. C., Paloquemao	10.000	10.000	10.000	=	
Palmira (Valle del Cauca)	10.000	10.000	10.000	=		Cali, Galería Alameda	9.800	11.600	10.467	+	
Bagre rayado en postas congelado						Cali, Santa Helena	9.200	9.700	9.467	+	
Armenia, Mercar	17.000	17.200	17.100	=		Palmira (Valle del Cauca)	7.000	8.800	7.900	=	
Bogotá, D. C., Paloquemao	17.000	18.000	17.333	+		Tuluá (Valle del Cauca)	9.400	10.000	9.700	=	
Tunja (Boyacá)	14.000	16.000	15.000	+		Camarón tigre precocido seco					
Villavicencio, CAV	16.000	16.000	16.000	=		Bogotá, D. C., Paloquemao	30.000	30.000	30.000	=	
Bagre rayado entero congelado						Cali, Galería Alameda	22.000	26.000	24.000	=	
Bogotá, D. C., Plaza Las Flores	11.200	11.600	11.350	+		Cali, Santa Helena	24.000	27.000	25.667	-	
Cali, Galería Alameda	16.000	18.000	16.800	++		Medellín, Central					
Cali, Santa Helena	13.500	14.200	13.850	-		Mayorista de Antioquia	34.000	36.000	34.500	-	
Palmira (Valle del Cauca)	20.000	20.000	20.000	=		Palmira (Valle del Cauca)	20.000	20.000	20.000	=	
Pereira, Mercasa	14.000	14.500	14.167	=		Popayán (Cauca)	27.000	27.000	27.000	-	
Popayán (Cauca)	13.800	14.000	13.900	=		Tuluá (Valle del Cauca)	26.000	26.000	26.000	=	
Bagre rayado entero fresco						Camarón tití precocido seco					
Bogotá, D. C., Paloquemao	17.000	18.000	17.333	+		Armenia, Mercar	26.000	27.000	26.500	=	
Ubaté (Cundinamarca)	12.000	12.000	12.000	=		Bogotá, D. C., Paloquemao	26.000	26.000	26.000	=	
Blanquillo entero fresco						Pereira, Mercasa	13.000	14.000	13.333	=	
Barranquilla, Barranquillita	7.500	8.000	7.750	=		Popayán (Cauca)	21.000	22.000	21.500	+	
Bucaramanga, Centroabastos	9.600	10.400	10.000	=		Capaz Magdalena fresco					
Montería (Córdoba)	7.000	8.000	7.750	--		Tunja (Boyacá)	12.000	12.000	12.000	=	
Valledupar, Mercado Nuevo	10.000	11.000	10.250	+		Cazuela de mariscos (paquete)					
Bocachico criollo fresco						Bogotá, D. C., Corabastos	8.500	10.000	9.250	+	
Montería (Córdoba)	12.000	14.000	13.250	--		Bogotá, D. C., Paloquemao	10.000	11.000	10.333	+	
Valledupar, Mercado Nuevo	16.000	16.000	16.000	+		Medellín, Central					
Bocachico importado congelado						Mayorista de Antioquia	13.000	20.000	15.250	-	
Armenia, Mercar	7.000	7.200	7.100	=		Corvina, filete congelado nacional					
Barranquilla, Barranquillita	7.000	7.000	7.000	=		Buenaventura (Valle del Cauca)	20.000	20.000	20.000	=	
Bogotá, D. C., Plaza Las Flores	6.400	6.800	6.450	-		Cali, Galería Alameda	27.800	28.000	27.900	+	
Cali, Galería Alameda	6.800	7.800	7.200	=		Cali, Santa Helena	24.000	24.000	24.000	+	
Cali, Santa Helena	6.600	7.100	6.900	+		Palmira (Valle del Cauca)	22.000	22.000	22.000	=	
Cartagena, Bazurto	6.700	6.700	6.700	-		Langostino U12					
Cúcuta, La Nueva Sexta	7.000	7.000	7.000	-		Bogotá, D. C., Paloquemao	60.000	70.000	63.333	-	
Manizales (Caldas)	6.400	8.000	7.067	=		Cali, Galería Alameda	64.700	64.700	64.700	++	
Medellín, Central						Medellín, Central					
Mayorista de Antioquia	6.500	7.200	6.925	n.d.		Mayorista de Antioquia	58.000	66.000	61.750	-	
Montería (Córdoba)	7.000	7.000	7.000	=		Palmira (Valle del Cauca)	60.000	60.000	60.000	=	
Palmira (Valle del Cauca)	6.700	7.000	6.850	=		Langostino 16-20					
Pereira, Mercasa	6.100	6.600	6.400	=		Buenaventura (Valle del Cauca)	40.000	40.000	40.000	=	
Popayán (Cauca)	6.900	6.900	6.900	+		Cali, Galería Alameda	52.000	60.000	56.000	=	
Sincelejo (Sucre)	7.000	7.000	7.000	+		Cali, Santa Helena	52.000	54.000	53.000	-	
Tuluá (Valle del Cauca)	6.600	7.000	6.800	=		Medellín, Central					
Valledupar, Mercado Nuevo	7.500	7.500	7.500	+		Mayorista de Antioquia	48.000	50.000	49.500	-	
Cachama de cultivo fresca						Palmira (Valle del Cauca)	48.000	50.000	49.000	=	
Bogotá, D. C., Plaza Las Flores	4.800	5.600	5.230	-		Merluza, filete importado					
Bucaramanga, Centroabastos	6.400	6.800	6.433	+		Armenia, Mercar	8.000	9.000	8.500	-	
Cúcuta, La Nueva Sexta	4.000	5.000	4.625	+		Bogotá, D. C., Corabastos	9.000	9.500	9.175	+	
Ibagué, Plaza La 21	5.600	6.000	5.800	=		Bogotá, D. C., Paloquemao	12.000	12.000	12.000	=	
Montería (Córdoba)	6.000	6.000	6.000	-		Cali, Galería Alameda	8.500	8.800	8.650	=	
Sincelejo (Sucre)	5.500	5.500	5.500	=		Cali, Santa Helena	8.500	9.000	8.733	-	
Ubaté (Cundinamarca)	7.000	7.000	7.000	=		Medellín, Central					
Villavicencio, CAV	7.000	7.000	7.000	=		Mayorista de Antioquia	7.000	9.800	8.375	-	
Yopal (Casanare)	6.000	6.000	6.000	=		Palmira (Valle del Cauca)	7.500	9.000	8.250	=	
Calamar anillos						Merluza, filete nacional					
Bogotá, D. C., Corabastos	12.000	14.000	13.125	-		Bogotá, D. C., Corabastos	23.000	25.000	23.750	-	
Bogotá, D. C., Paloquemao	17.000	19.000	17.900	+		Bogotá, D. C., Paloquemao	24.000	28.000	26.000	=	
Cali, Galería Alameda	13.200	14.500	13.900	+		Cali, Santa Helena	25.000	27.000	26.000	+	
Cali, Santa Helena	10.800	11.000	10.900	+		Palmira (Valle del Cauca)	25.000	25.000	25.000	=	
Medellín, Central						Mojarra lora entera congelada					
Mayorista de Antioquia	8.700	13.000	10.800	-		Armenia, Mercar	9.000	9.000	9.000	=	
Palmira (Valle del Cauca)	8.500	9.000	8.750	=		Barranquilla, Barranquillita	5.000	5.500	5.250	=	
Tuluá (Valle del Cauca)	10.000	10.000	10.000	=		Cartagena, Bazurto	7.600	7.700	7.650	+	

Cuadro 7. Mercados mayoristas. Precios de venta de pescados (conclusión)
2015 (23 al 29 de mayo)

Productos y mercados	Pesos por kilogramo				Tendencia	Productos y mercados	Pesos por kilogramo				Tendencia
	Mínimo	Máximo	Medio				Mínimo	Máximo	Medio		
Mojarra lora entera fresca						Sierra entera congelada (continuación)					
Barranquilla, Barranquillita	5.500	6.000	5.750		++	Cali, Santa Helena	11.000	11.800	11.500		+
Cartagena, Bazurto	6.500	6.500	6.500		+	Cartagena, Bazurto	13.000	14.000	13.625		-
Montería (Córdoba)	6.200	6.400	6.275		+	Medellín, Central					
Sincelejo (Sucre)	6.000	6.000	6.000		=	Mayorista de Antioquia	12.500	13.900	13.550		+
Valledupar, Mercado Nuevo	6.500	7.000	6.875		-	Palmira (Valle del Cauca)	10.000	10.000	10.000		=
Villavicencio, CAV	10.000	10.000	10.000		=						
Nicuro fresco						Tilapia, filete congelado					
Bogotá, D. C., Plaza Las Flores	5.200	5.600	5.510		-	Bogotá, D. C., Corabastos	13.000	14.000	13.625		-
Tunja (Boyacá)	7.000	7.000	7.000		=	Cali, Galería Alameda	12.000	15.400	13.800		=
Ubaté (Cundinamarca)	8.000	8.000	8.000		=	Cali, Santa Helena	12.300	12.700	12.500		-
						Medellín, Central					
Palmitos de mar						Mayorista de Antioquia	14.000	17.200	15.600		-
Bogotá, D. C., Corabastos	10.000	10.000	10.000		=	Palmira (Valle del Cauca)	13.000	14.000	13.500		=
Bogotá, D. C., Paloquemao	11.000	12.000	11.667		-	Popayán (Cauca)	12.500	12.900	12.700		=
Cali, Santa Helena	10.300	11.000	10.650		-	Tuluá (Valle del Cauca)	13.000	14.000	13.500		=
Medellín, Central											
Mayorista de Antioquia	8.000	9.400	8.350		-	Tilapia, lomitos					
						Medellín, Central					
Pargo rojo entero congelado						Mayorista de Antioquia	5.200	6.000	5.800		+
Armenia, Mercar	18.000	18.000	18.000		=						
Bogotá, D. C., Paloquemao	26.000	26.000	26.000		=	Tilapia roja entera congelada					
Cali, Galería Alameda	14.500	17.200	15.850		=	Barranquilla, Barranquillita	7.000	7.500	7.250		+
Medellín, Central						Cali, Galería Alameda	9.000	10.200	9.567		-
Mayorista de Antioquia	18.600	23.000	19.750		-	Cali, Santa Helena	9.000	9.300	9.100		-
Palmira (Valle del Cauca)	10.500	14.000	12.250		=	Cartagena, Bazurto	7.600	8.000	7.800		+
Pereira, Mercasa	14.000	20.000	17.000		=	Medellín, Central					
						Mayorista de Antioquia	9.200	11.000	10.075		-
Pargo rojo entero fresco						Palmira (Valle del Cauca)	9.000	9.500	9.250		=
Cartagena, Bazurto	20.000	20.000	20.000		--	Pasto (Nariño)	8.000	9.000	8.500		=
Valledupar, Mercado Nuevo	20.000	20.000	20.000		++	Pereira, Mercasa	8.000	9.500	8.667		=
						Tuluá (Valle del Cauca)	9.000	10.000	9.500		+++
Pargo rojo platero											
Buenaventura (Valle del Cauca)	16.000	16.000	16.000		=	Tilapia roja entera fresca					
Cali, Galería Alameda	15.000	18.000	16.500		=	Barranquilla, Barranquillita	7.500	8.000	7.750		+
Cali, Santa Helena	12.400	13.400	12.900		=	Bogotá, D. C., Paloquemao	9.600	11.000	10.533		-
Cartagena, Bazurto	20.000	20.000	20.000		=	Bogotá, D. C., Plaza Las Flores	7.600	8.000	7.710		--
Palmira (Valle del Cauca)	18.000	18.000	18.000		=	Bucaramanga, Centroabastos	8.800	9.600	9.033		+
						Cartagena, Bazurto	7.000	7.000	7.000		-
Pescado cabezas						Cúcuta, La Nueva Sexta	8.000	9.000	8.625		+
Armenia, Mercar	2.600	2.800	2.700		=	Ibagué, Plaza La 21	7.600	7.600	7.600		+
Bogotá, D. C., Paloquemao	5.600	6.000	5.867		-	Neiva, Surabastos	10.000	10.000	10.000		=
Cali, Galería Alameda	5.000	6.000	5.500		=	Tunja (Boyacá)	9.000	9.600	9.200		-
Cali, Santa Helena	6.300	6.800	6.600		+	Ubaté (Cundinamarca)	8.000	8.000	8.000		=
Palmira (Valle del Cauca)	5.000	6.000	5.500		=	Valledupar, Mercado Nuevo	8.500	9.000	8.750		+
Pereira, Mercasa	2.000	2.400	2.133		=						
Popayán (Cauca)	4.000	4.000	4.000		=	Toyo blanco, filete congelado					
						Cali, Galería Alameda	10.000	10.000	10.000		n.d.
Róbalo, filete congelado						Cali, Santa Helena	10.000	10.200	10.100		-
Armenia, Mercar	12.000	12.000	12.000		=	Palmira (Valle del Cauca)	11.000	14.000	12.500		=
Medellín, Central						Popayán (Cauca)	10.500	11.000	10.750		=
Mayorista de Antioquia	8.200	9.000	8.675		-	Tuluá (Valle del Cauca)	11.000	12.000	11.500		=
Salmón, filete congelado						Trucha en corte mariposa					
Armenia, Mercar	25.600	26.000	25.800		-	Armenia, Mercar	11.000	12.000	11.500		=
Bogotá, D. C., Corabastos	23.000	25.000	23.750		-	Bogotá, D. C., Corabastos	12.500	14.000	13.375		-
Bogotá, D. C., Paloquemao	26.000	28.000	27.333		-	Bogotá, D. C., Paloquemao	13.000	14.000	13.667		-
Cali, Galería Alameda	24.000	29.900	26.633		=	Cali, Galería Alameda	13.000	15.000	14.000		=
Cali, Santa Helena	27.000	28.000	27.500		+	Cali, Santa Helena	14.700	15.800	15.250		=
Medellín, Central						Manizales (Caldas)	14.000	14.000	14.000		=
Mayorista de Antioquia	25.000	28.000	26.625		-	Medellín, Central					
Palmira (Valle del Cauca)	24.000	27.000	25.500		=	Mayorista de Antioquia	13.800	15.000	14.200		-
Popayán (Cauca)	27.000	28.000	27.500		+	Palmira (Valle del Cauca)	11.300	12.000	11.650		=
						Pereira, Mercasa	12.000	14.500	13.250		=
Sierra entera congelada						Popayán (Cauca)	14.500	15.000	14.750		+
Bogotá, D. C., Corabastos	11.500	12.500	12.125		-						
Buenaventura (Valle del Cauca)	8.500	9.000	8.833		=	Trucha entera fresca					
Cali, Galería Alameda	12.000	12.400	12.133		=	Pasto (Nariño)	9.000	10.000	9.500		=

Tendencias:
(---) Variación mayor al -20 %
(--) Variación entre -10 % y -20 %
(-) Variación entre 0 % y -10 %

(=) Variación igual a 0 %
(+) Variación entre 0 % y 10 %
(+ +) Variación entre 10 % y 20 %
(+++) Variación mayor al 20 %
(n.d.) No determinado


Cuadro 8. Mercados mayoristas. Precios de venta de productos procesados 2015 (23 al 29 de mayo)

Productos y mercados	Pesos por kilogramo				Tenden- cia	Productos y mercados	Pesos por kilogramo				Tenden- cia
	Mínimo	Máximo	Medio				Mínimo	Máximo	Medio		
Aceite girasol						Avena molida (continuación)					
Barranquilla, Barranquillita	7.390	7.500	7.457	=		Bogotá, D. C., Paloquemao	6.583	6.750	6.639	-	
Barranquilla, Granabastos	6.830	7.068	6.954	=		Bogotá, D. C., Plaza España	6.583	6.750	6.667	-	
Cartagena, Bazurto	5.167	5.333	5.250	=		Cali, La Floresta	5.729	6.500	6.104	=	
Medellín, Central						Cali, Santa Helena	6.042	6.458	6.250	=	
Mayorista de Antioquia	6.667	7.000	6.802	=		Cali, Siloé	6.167	6.979	6.535	-	
Pereira, Mercasa	7.540	8.246	7.893	=		Ibagué, Plaza La 21	6.300	6.533	6.417	+	
Sincelejo (Sucre)	5.025	5.333	5.173	=		Neiva, Surabastos	6.250	6.500	6.354	=	
Valledupar, Mercado Nuevo	7.333	7.500	7.444	=		Palmira (Valle del Cauca)	5.500	5.729	5.653	=	
						Pereira, Mercasa	4.750	6.200	5.595	=	
Aceite soya						Popayán (Cauca)	6.000	6.008	6.003	=	
Cartago (Valle del Cauca)	4.350	5.000	4.643	=		Tuluá (Valle del Cauca)	5.615	5.917	5.795	=	
Aceite vegetal mezcla						Azúcar morena					
Armenia, Mercar	3.750	3.833	3.778	-		Bogotá, D. C., Corabastos	2.300	2.480	2.395	+	
Barranquilla, Barranquillita	3.790	3.875	3.842	-		Bogotá, D. C., Plaza España	2.400	2.460	2.433	-	
Barranquilla, Granabastos	3.875	4.083	3.960	=		Cali, La Floresta	1.920	2.080	2.000	=	
Bogotá, D. C., Corabastos	4.167	5.000	4.573	-		Cali, Santa Helena	1.700	1.800	1.750	=	
Bogotá, D. C., Paloquemao	4.417	5.000	4.688	+		Cali, Siloé	2.300	2.300	2.300	-	
Bogotá, D. C., Plaza España	4.167	5.000	4.583	+		Cartago (Valle del Cauca)	2.260	2.312	2.291	=	
Bucaramanga, Centroabastos	3.491	4.889	4.091	+		Ibagué, Plaza La 21	2.280	2.388	2.329	+	
Bucaramanga, Mercados del centro	3.981	4.667	4.330	+		Medellín, Central					
Buenaventura (Valle del Cauca)	4.160	4.792	4.456	-		Mayorista de Antioquia	2.280	2.480	2.375	-	
Cali, La Floresta	4.167	5.625	4.729	-		Medellín, Coomerca	2.320	2.400	2.380	n.d.	
Cali, Santa Helena	4.167	5.250	4.694	-		Pasto (Nariño)	1.960	2.120	2.027	+	
Cali, Siloé	4.400	5.625	5.015	=		Tuluá (Valle del Cauca)	2.200	2.650	2.400	-	
Cartagena, Bazurto	3.583	3.833	3.688	-							
Cartago (Valle del Cauca)	3.500	4.278	3.803	-		Azúcar refinada					
Cúcuta, Cenabastos	3.426	3.917	3.653	-		Barranquilla, Barranquillita	2.020	2.140	2.095	-	
Cúcuta, La Nueva Sexta	3.426	3.426	3.426	=		Barranquilla, Granabastos	1.940	1.960	1.955	=	
Ibagué, Plaza La 21	3.583	3.583	3.583	=		Bucaramanga, Centroabastos	2.438	2.500	2.472	-	
Manizales (Caldas)	4.100	4.800	4.341	+		Bucaramanga, Mercados del centro	2.417	2.458	2.431	=	
Medellín, Central						Cartagena, Bazurto	2.160	2.200	2.180	-	
Mayorista de Antioquia	3.683	3.875	3.796	=		Cúcuta, Cenabastos	2.400	2.440	2.420	+	
Medellín, Coomerca	3.167	3.292	3.240	+		Ibagué, Plaza La 21	2.200	2.368	2.269	+	
Montería (Córdoba)	5.833	5.833	5.833	=		Medellín, Central					
Neiva, Surabastos	3.583	4.083	3.854	=		Mayorista de Antioquia	2.176	2.420	2.314	-	
Palmira (Valle del Cauca)	4.000	4.600	4.269	n.d.		Montería (Córdoba)	1.920	1.960	1.945	+	
Pamplona (Norte de Santander)	3.611	3.704	3.657	n.d.		Neiva, Surabastos	2.000	2.040	2.030	-	
Pasto (Nariño)	3.333	3.667	3.500	=		Pamplona (Norte de Santander)	1.840	1.860	1.850	=	
Popayán (Cauca)	3.333	3.617	3.496	-		Pasto (Nariño)	1.840	1.920	1.880	+	
Sincelejo (Sucre)	3.150	3.575	3.390	-		Sincelejo (Sucre)	2.080	2.320	2.160	+	
Tuluá (Valle del Cauca)	3.625	3.917	3.779	=		Valledupar, Mercado Nuevo	2.000	2.200	2.067	=	
Valledupar, Mercado Nuevo	3.917	4.000	3.944	=		Villavicencio, CAV	2.600	2.720	2.640	=	
Villavicencio, CAV	4.167	5.300	4.935	-							
						Azúcar sulfitada					
Arveja enlatada						Armenia, Mercar	1.940	2.060	2.007	-	
Barranquilla, Barranquillita	4.839	4.892	4.869	=		Barranquilla, Barranquillita	1.810	1.870	1.844	-	
Barranquilla, Granabastos	4.301	4.919	4.500	=		Barranquilla, Granabastos	1.800	1.860	1.845	-	
Medellín, Central						Bogotá, D. C., Corabastos	1.920	2.000	1.970	-	
Mayorista de Antioquia	3.966	4.860	4.516	=		Bogotá, D. C., Paloquemao	2.320	2.320	2.320	=	
Medellín, Coomerca	6.007	6.250	6.120	=		Bogotá, D. C., Plaza España	2.120	2.200	2.153	-	
Valledupar, Mercado Nuevo	6.111	6.153	6.132	=		Bucaramanga, Centroabastos	2.000	2.060	2.033	-	
						Bucaramanga, Mercados del centro	2.080	2.100	2.093	-	
Avena en hojuelas						Buenaventura (Valle del Cauca)	1.986	2.060	2.029	-	
Armenia, Mercar	6.083	6.200	6.142	+		Cali, La Floresta	1.900	2.000	1.940	-	
Barranquilla, Barranquillita	5.469	5.850	5.668	=		Cali, Santa Helena	1.940	2.000	1.967	-	
Barranquilla, Granabastos	5.521	5.896	5.766	=		Cali, Siloé	1.920	2.000	1.947	-	
Bogotá, D. C., Corabastos	6.583	6.667	6.639	-		Cartagena, Bazurto	1.860	1.900	1.880	-	
Bogotá, D. C., Paloquemao	6.658	6.750	6.704	-		Cartago (Valle del Cauca)	2.060	2.160	2.107	=	
Bogotá, D. C., Plaza España	6.658	6.750	6.704	-		Ibagué, Plaza La 21	1.980	2.100	2.020	-	
Bucaramanga, Centroabastos	5.800	6.000	5.931	+		Manizales (Caldas)	2.060	2.200	2.120	=	
Bucaramanga, Mercados del centro	5.200	5.817	5.550	-		Medellín, Central					
Cali, La Floresta	5.500	6.000	5.833	=		Mayorista de Antioquia	1.880	1.980	1.940	-	
Cali, Santa Helena	6.042	6.458	6.250	=		Palmira (Valle del Cauca)	1.900	1.960	1.927	-	
Cali, Siloé	5.854	6.979	6.431	=		Pereira, Mercasa	1.940	2.240	2.127	=	
Cartagena, Bazurto	5.729	5.833	5.781	=		Popayán (Cauca)	1.880	1.896	1.885	+	
Cartago (Valle del Cauca)	6.375	7.000	6.592	=		Sincelejo (Sucre)	1.800	1.840	1.820	-	
Cúcuta, Cenabastos	6.000	6.167	6.083	+		Tuluá (Valle del Cauca)	1.900	1.960	1.933	-	
Cúcuta, La Nueva Sexta	5.667	5.667	5.667	+		Valledupar, Mercado Nuevo	1.960	2.000	1.987	-	
Ibagué, Plaza La 21	5.933	6.567	6.278	+		Villavicencio, CAV	2.100	2.300	2.180	-	
Neiva, Surabastos	6.250	6.500	6.354	=							
Palmira (Valle del Cauca)	5.500	5.729	5.653	=		Bocadillo veleño					
Pamplona (Norte de Santander)	5.333	5.667	5.500	=		Bogotá, D. C., Corabastos	194	208	199	=	
Pereira, Mercasa	4.750	6.200	5.595	=		Bogotá, D. C., Paloquemao	194	208	199	=	
Popayán (Cauca)	5.833	5.842	5.836	=		Neiva, Surabastos	103	106	103	=	
Sincelejo (Sucre)	5.625	5.875	5.750	=							
Tuluá (Valle del Cauca)	5.208	5.854	5.479	=		Café instantáneo					
Valledupar, Mercado Nuevo	4.333	4.917	4.583	=		Barranquilla, Barranquillita	64.706	65.931	65.270	=	
Villavicencio, CAV	6.750	6.783	6.767	+		Barranquilla, Granabastos	64.951	65.588	65.213	=	
						Bogotá, D. C., Corabastos	66.667	70.343	68.219	-	
Avena molida						Bogotá, D. C., Plaza España	70.525	70.926	70.680	+	
Bogotá, D. C., Corabastos	6.583	6.667	6.639	+		Buenaventura (Valle del Cauca)	75.065	75.294	75.180	+	

Cuadro 8. Mercados mayoristas. Precios de venta de productos procesados (continuación)
2015 (23 al 29 de mayo)

Productos y mercados	Pesos por kilogramo				Tendencia	Productos y mercados	Pesos por kilogramo				Tendencia
	Mínimo	Máximo	Medio	Precios			Mínimo	Máximo	Medio	Precios	
Café instantáneo (continuación)						Chocolate instantáneo					
Cali, La Floresta	81.176	82.353	81.961	=		Cartago (Valle del Cauca)	22.400	23.200	22.800	=	
Cali, Santa Helena	78.431	81.699	80.065	+		Medellín, Central					
Cali, Siloé	76.732	82.353	80.479	+		Mayorista de Antioquia	17.319	17.971	17.754	=	
Cartagena, Bazaruto	63.725	66.176	65.441	+		Pereira, Mercasa	21.500	21.500	21.500	=	
Cartago (Valle del Cauca)	70.000	71.000	70.500	=		Color (bolsita)					
Cúcuta, Cenabastos	63.725	65.441	64.583	+		Ibagué, Plaza La 21	22.000	26.000	24.000	=	
Medellín, Central						Medellín, Central					
Mayorista de Antioquia	71.765	73.529	72.271	-		Mayorista de Antioquia	15.238	15.833	15.685	=	
Medellín, Coomerca	72.549	73.856	73.203	-		Medellín, Coomerca	15.476	15.476	15.476	=	
Neiva, Surabastos	58.824	59.314	59.130	=		Neiva, Surabastos	9.500	9.500	9.500	=	
Palmira (Valle del Cauca)	71.895	76.471	74.946	=		Fécula de maíz					
Pamplona (Norte de Santander)	67.647	70.588	69.118	=		Barranquilla, Barranquillita	14.444	14.778	14.580	=	
Pasto (Nariño)	79.739	82.353	81.046	+		Barranquilla, Granabastos	14.444	16.111	14.979	=	
Popayán (Cauca)	77.778	78.431	78.105	=		Bogotá, D. C., Corabastos	12.368	13.329	12.822	-	
Sincelejo (Sucre)	65.196	68.137	66.360	=		Bucaramanga, Centroabastos	15.132	15.901	15.516	++	
Tuluá (Valle del Cauca)	74.641	76.928	75.577	=		Bucaramanga, Mercados del centro	12.757	14.342	13.463	=	
Valledupar, Mercado Nuevo	61.765	63.725	62.745	=		Cali, La Floresta	12.500	12.632	12.566	=	
Café molido						Cali, Santa Helena	12.500	12.829	12.664	+	
Armenia, Mercar	14.300	14.600	14.500	=		Cartagena, Bazaruto	13.194	13.889	13.368	-	
Barranquilla, Barranquillita	15.400	16.200	15.840	=		Cúcuta, Cenabastos	13.889	14.167	14.028	-	
Barranquilla, Granabastos	14.946	15.200	15.027	=		Cúcuta, La Nueva Sexta	13.889	14.167	14.074	-	
Bogotá, D. C., Corabastos	14.200	15.000	14.650	-		Ibagué, Plaza La 21	13.889	15.000	14.321	+	
Bogotá, D. C., Paloquemao	15.992	16.000	15.997	+		Montería (Córdoba)	10.000	10.000	10.000	=	
Bogotá, D. C., Plaza España	15.084	15.200	15.151	+		Neiva, Surabastos	12.829	13.158	12.961	-	
Bucaramanga, Centroabastos	14.708	14.976	14.887	+		Palmira (Valle del Cauca)	13.158	13.816	13.487	-	
Bucaramanga, Mercados del centro	14.584	14.784	14.707	=		Pasto (Nariño)	12.697	12.895	12.807	+	
Cali, La Floresta	14.720	15.000	14.840	=		Popayán (Cauca)	12.171	12.197	12.180	+	
Cali, Santa Helena	15.200	15.600	15.387	+		Valledupar, Mercado Nuevo	13.706	13.706	13.706	+	
Cali, Siloé	14.400	15.600	14.987	=		Villavicencio, CAV	12.993	15.066	13.906	-	
Cartagena, Bazaruto	14.667	14.833	14.729	-		Frijol enlatado					
Cartago (Valle del Cauca)	15.200	16.800	15.880	=		Medellín, Central					
Cúcuta, Cenabastos	15.000	15.833	15.417	-		Mayorista de Antioquia	5.952	7.664	6.847	=	
Ibagué, Plaza La 21	15.200	15.800	15.533	=		Medellín, Coomerca	6.322	6.466	6.430	=	
Manizales (Caldas)	14.400	16.000	15.000	n.d.		Galletas dulces redondas con crema					
Medellín, Central						Barranquilla, Barranquillita	9.108	9.287	9.192	+	
Mayorista de Antioquia	13.400	14.000	13.667	-		Barranquilla, Granabastos	8.905	9.247	9.086	=	
Montería (Córdoba)	16.480	16.640	16.600	=		Bogotá, D. C., Plaza España	8.730	8.926	8.828	+	
Neiva, Surabastos	16.000	16.400	16.250	=		Bucaramanga, Centroabastos	9.036	9.880	9.438	+	
Palmira (Valle del Cauca)	14.400	14.400	14.400	=		Bucaramanga, Mercados del centro	9.147	9.337	9.210	=	
Pereira, Mercasa	18.528	18.528	18.528	+		Cartagena, Bazaruto	8.835	9.036	8.986	+	
Popayán (Cauca)	14.640	14.800	14.720	-		Cúcuta, Cenabastos	9.254	9.305	9.279	-	
Sincelejo (Sucre)	16.000	16.250	16.083	=		Cúcuta, La Nueva Sexta	9.719	9.719	9.719	+	
Tuluá (Valle del Cauca)	14.000	14.352	14.197	=		Ibagué, Plaza La 21	7.750	8.167	7.972	+	
Valledupar, Mercado Nuevo	14.583	14.833	14.750	=		Pamplona (Norte de Santander)	8.995	9.305	9.133	-	
Villavicencio, CAV	12.667	13.167	12.875	-		Sincelejo (Sucre)	8.926	9.167	9.036	=	
Chocolate amargo						Galletas saladas 3 tacos					
Armenia, Mercar	17.600	18.000	17.800	-		Armenia, Mercar	8.889	9.167	8.986	=	
Buenaventura (Valle del Cauca)	16.400	17.600	16.933	=		Barranquilla, Barranquillita	7.974	8.215	8.086	-	
Cali, La Floresta	16.320	16.800	16.560	=		Barranquilla, Granabastos	7.551	7.854	7.745	=	
Cali, Santa Helena	16.600	16.800	16.700	-		Bogotá, D. C., Corabastos	8.201	8.466	8.333	+	
Cali, Siloé	16.600	18.000	17.267	=		Bogotá, D. C., Paloquemao	8.730	8.730	8.730	-	
Cartago (Valle del Cauca)	16.800	17.400	17.000	=		Bogotá, D. C., Plaza España	8.413	8.426	8.419	+	
Ibagué, Plaza La 21	16.000	17.800	16.900	=		Bucaramanga, Centroabastos	8.201	8.598	8.457	-	
Manizales (Caldas)	16.800	17.800	17.300	n.d.		Bucaramanga, Mercados del centro	8.320	8.571	8.404	=	
Medellín, Central						Buenaventura (Valle del Cauca)	7.937	8.095	7.998	+	
Mayorista de Antioquia	16.760	17.520	17.093	=		Cali, La Floresta	7.619	8.254	7.892	=	
Medellín, Coomerca	17.000	17.400	17.250	=		Cali, Santa Helena	7.937	8.201	8.069	+	
Palmira (Valle del Cauca)	16.000	16.400	16.200	=		Cali, Siloé	7.937	8.228	8.082	=	
Pasto (Nariño)	17.200	17.520	17.333	-		Cartagena, Bazaruto	7.692	8.205	7.917	-	
Pereira, Mercasa	18.800	18.800	18.800	=		Cartago (Valle del Cauca)	7.937	8.571	8.201	=	
Popayán (Cauca)	16.560	16.600	16.580	-		Cúcuta, Cenabastos	8.333	8.611	8.472	-	
Tuluá (Valle del Cauca)	16.800	17.400	17.100	+		Cúcuta, La Nueva Sexta	8.889	8.889	8.889	=	
Chocolate dulce						Ibagué, Plaza La 21	7.500	7.628	7.564	=	
Barranquilla, Barranquillita	9.750	9.800	9.765	=		Manizales (Caldas)	7.917	8.333	8.125	-	
Barranquilla, Granabastos	9.630	9.800	9.720	=		Medellín, Central					
Bogotá, D. C., Corabastos	8.600	8.760	8.693	+		Mayorista de Antioquia	7.937	8.466	8.234	=	
Bogotá, D. C., Plaza España	8.435	8.872	8.636	-		Medellín, Coomerca	8.135	8.201	8.168	=	
Bucaramanga, Centroabastos	7.800	8.300	8.030	+		Montería (Córdoba)	10.053	10.159	10.079	=	
Bucaramanga, Mercados del centro	7.796	8.230	8.011	=		Neiva, Surabastos	7.672	7.937	7.870	=	
Cartagena, Bazaruto	9.500	9.800	9.625	-		Palmira (Valle del Cauca)	8.598	8.889	8.743	=	
Cúcuta, Cenabastos	8.960	9.080	9.020	-		Pamplona (Norte de Santander)	8.611	8.611	8.611	+	
Cúcuta, La Nueva Sexta	8.400	8.400	8.400	=		Pasto (Nariño)	8.333	8.598	8.510	-	
Ibagué, Plaza La 21	8.000	8.500	8.233	=		Pereira, Mercasa	7.533	8.264	7.779	=	
Montería (Córdoba)	10.000	10.000	10.000	=		Popayán (Cauca)	7.804	7.870	7.840	=	
Neiva, Surabastos	8.320	8.400	8.350	+		Sincelejo (Sucre)	7.949	8.103	8.034	+	
Pamplona (Norte de Santander)	8.600	8.800	8.700	+		Tuluá (Valle del Cauca)	7.937	8.333	8.188	=	
Sincelejo (Sucre)	9.600	10.000	9.775	=							
Valledupar, Mercado Nuevo	8.500	8.500	8.500	=							
Villavicencio, CAV	8.800	9.520	9.191	-							



Cuadro 8. Mercados mayoristas. Precios de venta de productos procesados (continuación)
2015 (23 al 29 de mayo)

Productos y mercados	Pesos por kilogramo				Tendencia	Productos y mercados	Pesos por kilogramo				Tendencia
	Mínimo	Máximo	Medio				Mínimo	Máximo	Medio		
Galletas saladas 3 tacos (continuación)						Harina precocida de maíz (continuación)					
Valledupar, Mercado Nuevo	7.308	7.564	7.436	=	Cúcuta, La Nueva Sexta	1.500	1.600	1.567	+		
Villavicencio, CAV	8.201	8.995	8.489	-	Ibagué, Plaza La 21	1.552	1.680	1.611	=		
					Manizales (Caldas)	2.292	2.417	2.344	=		
Gelatina						Montería (Córdoba)	1.333	1.417	1.354	=	
Barranquilla, Barranquillita	20.990	21.875	21.432	=	Neiva, Surabastos	2.333	2.417	2.396	=		
Barranquilla, Granabastos	21.818	22.750	22.073	=	Palmira (Valle del Cauca)	2.667	2.667	2.667	-		
Bogotá, D. C., Corabastos	20.833	21.875	21.289	+	Pamplona (Norte de Santander)	1.500	1.500	1.500	=		
Bogotá, D. C., Plaza España	20.313	21.146	20.764	-	Pasto (Nariño)	1.917	2.083	2.000	+		
Bucaramanga, Centroabastos	20.521	22.500	21.458	=	Pereira, Mercasa	2.352	2.517	2.440	+		
Bucaramanga, Mercados del centro	20.833	23.438	22.049	=	Popayán (Cauca)	1.512	1.520	1.517	=		
Buenaventura (Valle del Cauca)	20.000	22.000	20.858	-	Sincelejo (Sucre)	2.158	2.375	2.290	=		
Cali, La Floresta	9.314	10.049	9.641	=	Tuluá (Valle del Cauca)	2.200	2.360	2.285	=		
Cali, Santa Helena	9.559	9.804	9.681	-	Valledupar, Mercado Nuevo	1.667	1.667	1.667	=		
Cali, Siloé	10.000	10.000	10.000	=	Villavicencio, CAV	2.240	2.344	2.306	=		
Cartagena, Bazurto	19.271	20.833	20.443	+	Jugo de frutas						
Cartago (Valle del Cauca)	20.000	21.250	20.660	=	Barranquilla, Barranquillita	5.147	5.414	5.312	=		
Cúcuta, Cenabastos	20.833	21.875	21.354	-	Barranquilla, Granabastos	5.116	5.361	5.210	=		
Cúcuta, La Nueva Sexta	20.833	21.354	21.007	=	Bucaramanga, Centroabastos	5.039	5.116	5.065	=		
Ibagué, Plaza La 21	20.729	21.146	20.983	+	Bucaramanga, Mercados del centro	5.039	5.233	5.103	=		
Manizales (Caldas)	20.833	23.750	21.771	=	Cartagena, Bazurto	4.961	5.271	5.194	+		
Medellín, Central					Sincelejo (Sucre)	4.884	5.116	5.035	=		
Mayorista de Antioquia	18.750	19.531	19.184	=	Valledupar, Mercado Nuevo	4.961	5.271	5.116	=		
Neiva, Surabastos	22.656	22.917	22.852	-	Jugo instantáneo (sobre)						
Palmira (Valle del Cauca)	19.792	21.250	20.625	=	Barranquilla, Barranquillita	23.597	23.750	23.653	=		
Pamplona (Norte de Santander)	20.833	21.354	21.007	-	Barranquilla, Granabastos	23.611	24.322	23.928	=		
Pasto (Nariño)	9.069	9.804	9.395	+	Bogotá, D. C., Corabastos	28.333	29.000	28.667	-		
Pereira, Mercasa	11.571	11.571	11.571	=	Bogotá, D. C., Paloquemao	31.667	32.000	31.844	+		
Popayán (Cauca)	20.833	20.938	20.868	-	Bogotá, D. C., Plaza España	28.333	29.000	28.722	+		
Tuluá (Valle del Cauca)	20.833	21.094	20.955	=	Buenaventura (Valle del Cauca)	28.333	29.000	28.667	+		
Valledupar, Mercado Nuevo	19.792	20.833	20.486	=	Cali, La Floresta	28.000	29.000	28.667	=		
					Cali, Santa Helena	29.000	30.000	29.500	+		
Harina de trigo						Cali, Siloé	29.333	30.000	29.778	=	
Armenia, Mercar	1.600	1.728	1.676	-	Cartagena, Bazurto	22.778	23.611	23.194	-		
Barranquilla, Barranquillita	1.260	1.278	1.268	=	Cartago (Valle del Cauca)	28.333	30.000	29.167	=		
Barranquilla, Granabastos	1.206	1.220	1.214	=	Ibagué, Plaza La 21	23.556	23.611	23.593	=		
Bogotá, D. C., Corabastos	1.480	1.560	1.500	-	Medellín, Central						
Bogotá, D. C., Paloquemao	1.620	1.640	1.633	+	Mayorista de Antioquia	28.000	29.000	28.417	=		
Bogotá, D. C., Plaza España	1.508	1.600	1.556	-	Medellín, Coomerca	28.000	28.333	28.250	=		
Bucaramanga, Centroabastos	1.760	1.788	1.769	=	Palmira (Valle del Cauca)	28.000	28.000	28.000	=		
Bucaramanga, Mercados del centro	1.768	1.800	1.779	=	Pasto (Nariño)	29.000	30.000	29.444	+		
Buenaventura (Valle del Cauca)	1.320	1.360	1.340	=	Popayán (Cauca)	28.333	29.000	28.667	-		
Cali, La Floresta	2.240	2.400	2.320	=	Sincelejo (Sucre)	23.333	23.611	23.472	=		
Cali, Santa Helena	2.400	2.560	2.507	=	Tuluá (Valle del Cauca)	28.000	28.333	28.111	=		
Cali, Siloé	2.560	2.600	2.580	=	Valledupar, Mercado Nuevo	28.333	28.333	28.333	=		
Cartagena, Bazurto	1.280	1.300	1.290	=	Villavicencio, CAV	28.333	29.667	28.667	=		
Cartago (Valle del Cauca)	1.360	1.496	1.445	=	Lomitos de atún en lata						
Cúcuta, Cenabastos	1.400	1.500	1.450	=	Armenia, Mercar	14.700	15.931	15.235	-		
Cúcuta, La Nueva Sexta	1.400	1.500	1.433	-	Barranquilla, Barranquillita	15.557	15.682	15.615	=		
Ibagué, Plaza La 21	1.576	1.720	1.632	=	Barranquilla, Granabastos	15.568	15.761	15.673	+		
Manizales (Caldas)	1.360	1.360	1.360	=	Bogotá, D. C., Corabastos	15.441	15.931	15.748	+		
Medellín, Central					Bogotá, D. C., Plaza España	15.549	15.821	15.726	-		
Mayorista de Antioquia	2.280	2.384	2.326	=	Bucaramanga, Mercados del centro	14.699	14.722	14.711	=		
Medellín, Coomerca	2.240	2.312	2.276	=	Buenaventura (Valle del Cauca)	19.143	20.238	19.675	=		
Montería (Córdoba)	1.240	1.300	1.285	=	Cali, La Floresta	14.277	17.034	15.656	=		
Neiva, Surabastos	1.440	1.440	1.440	=	Cali, Santa Helena	15.931	15.931	15.931	+		
Palmira (Valle del Cauca)	2.160	2.240	2.200	=	Cali, Siloé	15.931	16.471	16.201	+		
Pamplona (Norte de Santander)	1.450	1.550	1.483	-	Cartagena, Bazurto	19.701	20.041	19.843	+		
Pasto (Nariño)	1.360	1.600	1.467	+	Cartago (Valle del Cauca)	15.000	15.870	15.435	=		
Pereira, Mercasa	2.482	2.760	2.594	=	Cúcuta, Cenabastos	14.706	14.706	14.706	=		
Popayán (Cauca)	1.240	1.256	1.248	=	Cúcuta, La Nueva Sexta	14.706	14.706	14.706	=		
Sincelejo (Sucre)	1.160	1.176	1.169	=	Manizales (Caldas)	17.714	21.143	19.762	+		
Tuluá (Valle del Cauca)	1.304	1.440	1.395	=	Medellín, Central						
Valledupar, Mercado Nuevo	1.750	1.792	1.764	-	Mayorista de Antioquia	13.235	13.971	13.450	-		
Villavicencio, CAV	2.400	2.720	2.614	-	Medellín, Coomerca	16.667	16.973	16.881	=		
					Montería (Córdoba)	22.672	23.529	23.223	=		
Harina precocida de maíz						Neiva, Surabastos	15.686	15.931	15.839	++	
Armenia, Mercar	2.317	2.367	2.342	=	Palmira (Valle del Cauca)	15.294	16.471	15.980	+		
Barranquilla, Barranquillita	1.615	1.733	1.666	=	Pamplona (Norte de Santander)	14.706	14.706	14.706	+		
Barranquilla, Granabastos	1.625	1.650	1.635	=	Pasto (Nariño)	15.476	15.952	15.714	+		
Bogotá, D. C., Corabastos	2.200	2.320	2.250	=	Pereira, Mercasa	14.951	21.024	17.804	-		
Bogotá, D. C., Paloquemao	2.480	2.560	2.533	+	Popayán (Cauca)	17.500	17.500	17.500	-		
Bogotá, D. C., Plaza España	2.325	2.417	2.383	-	Sincelejo (Sucre)	19.984	20.154	20.060	=		
Bucaramanga, Centroabastos	1.800	1.920	1.867	+	Tuluá (Valle del Cauca)	14.951	15.490	15.221	+		
Bucaramanga, Mercados del centro	1.760	1.949	1.850	=	Villavicencio, CAV	15.809	16.789	16.422	+		
Buenaventura (Valle del Cauca)	2.237	2.320	2.266	-	Maíz enlatado						
Cali, La Floresta	2.000	2.417	2.208	=	Medellín, Central						
Cali, Santa Helena	2.080	2.240	2.160	=	Mayorista de Antioquia	7.581	9.412	8.351	=		
Cali, Siloé	2.083	2.292	2.222	=							
Cartagena, Bazurto	2.333	2.667	2.458	-							
Cartago (Valle del Cauca)	2.440	2.896	2.611	=							
Cúcuta, Cenabastos	1.500	1.550	1.525	+							

**Cuadro 8. Mercados mayoristas. Precios de venta de productos procesados (continuación)
2015 (23 al 29 de mayo)**

Productos y mercados	Pesos por kilogramo				Tendencia	Productos y mercados	Pesos por kilogramo				Tendencia
	Mínimo	Máximo	Medio				Mínimo	Máximo	Medio		
Maíz enlatado (continuación)						Panela cuadrada blanca (continuación)					
Medellín, Coomerca	5.787	5.980	5.883	=		Medellín, Central					
Manteca						Mayorista de Antioquia	1.400	2.396	1.985	-	
Armenia, Mercar	3.330	3.550	3.433	+		Moniquirá (Boyacá)	1.147	1.147	1.147	-	
Bogotá, D. C., Corabastos	4.000	4.300	4.175	+		San Gil (Santander)	1.000	1.070	1.035	-	
Bogotá, D. C., Plaza España	4.200	4.200	4.200	-		Santana (Boyacá)	1.099	1.150	1.125	-	
Buenaventura (Valle del Cauca)	3.400	3.800	3.553	+		Sincelejo (Sucre)	1.100	1.143	1.114	-	
Cali, La Floresta	5.000	5.000	5.000	=		Tunja (Boyacá)	1.438	1.500	1.469	-	
Cali, Santa Helena	4.800	5.000	4.900	+		Vallédupar, Mercado Nuevo	1.778	1.833	1.815	=	
Cali, Siloé	4.400	5.200	4.800	=		Vélez (Santander)	1.100	1.100	1.100	=	
Cartago (Valle del Cauca)	3.250	3.650	3.500	+		Panela cuadrada morena					
Cúcuta, Cenabastos	4.833	4.833	4.833	+		Bogotá, D. C., Corabastos	1.500	1.600	1.538	-	
Cúcuta, La Nueva Sexta	4.667	4.833	4.722	-		Bogotá, D. C., Paloquemao	1.700	1.750	1.733	-	
Ibagué, Plaza La 21	3.500	3.500	3.500	=		Bogotá, D. C., Plaza España	1.550	1.600	1.583	-	
Manizales (Caldas)	4.000	4.400	4.200	=		Bucaramanga, Centroabastos	1.667	1.733	1.689	=	
Neiva, Surabastos	3.800	3.800	3.800	=		Bucaramanga, Mercados del centro	1.433	1.700	1.578	=	
Palmira (Valle del Cauca)	4.400	4.600	4.500	-		Caparrapi (Cundinamarca)	1.150	1.150	1.150	-	
Pereira, Mercasa	4.224	4.560	4.392	-		Charalá (Santander)	1.125	1.188	1.156	-	
Popayán (Cauca)	2.970	3.000	2.990	-		Cúcuta, Cenabastos	1.587	1.677	1.632	-	
Tuluá (Valle del Cauca)	3.680	3.900	3.757	=		Cúcuta, La Nueva Sexta	1.587	1.786	1.687	+	
Villavicencio, CAV	3.780	4.200	3.945	=		Montería (Córdoba)	1.429	1.571	1.518	+	
Margarina						Neiva, Surabastos	1.600	1.680	1.650	=	
Armenia, Mercar	9.800	9.800	9.800	=		Nocaima (Cundinamarca)	1.170	1.200	1.185	+	
Barranquilla, Barranquillita	10.408	10.833	10.623	=		Pamplona (Norte de Santander)	1.496	1.529	1.518	+	
Barranquilla, Granabastos	10.293	10.833	10.445	=		Pasto (Nariño)	1.360	1.440	1.400	+	
Bogotá, D. C., Corabastos	8.300	8.800	8.600	+		Popayán (Cauca)	1.292	1.292	1.292	-	
Bogotá, D. C., Plaza España	8.526	8.700	8.609	+		San Gil (Santander)	950	1.000	975	-	
Bucaramanga, Centroabastos	9.500	9.600	9.540	+		Tuluá (Valle del Cauca)	2.158	2.208	2.188	=	
Bucaramanga, Mercados del centro	9.300	9.600	9.450	=		Villavicencio, CAV	1.650	1.800	1.717	+	
Buenaventura (Valle del Cauca)	14.000	14.660	14.307	=		Villeta (Cundinamarca)	1.050	1.200	1.113	-	
Cali, La Floresta	13.000	14.400	13.700	=		Panela redonda morena					
Cali, Santa Helena	14.000	14.500	14.250	=		Armenia, Mercar	2.000	2.042	2.021	=	
Cali, Siloé	14.000	14.400	14.267	=		Buenaventura (Valle del Cauca)	1.146	1.292	1.229	-	
Cartago (Valle del Cauca)	13.400	14.000	13.627	=		Cali, La Floresta	2.650	2.750	2.700	=	
Ibagué, Plaza La 21	5.200	5.500	5.350	=		Cali, Santa Helena	1.333	2.800	2.075	+	
Manizales (Caldas)	9.000	10.000	9.450	-		Cali, Siloé	2.700	2.700	2.700	=	
Medellín, Central						Caparrapi (Cundinamarca)	1.100	1.100	1.100	=	
Mayorista de Antioquia	9.300	9.750	9.467	=		Cartago (Valle del Cauca)	2.142	2.208	2.174	=	
Medellín, Coomerca	9.200	9.600	9.400	=		Manizales (Caldas)	1.750	1.917	1.847	=	
Neiva, Surabastos	6.000	6.000	6.000	=		Medellín, Central					
Palmira (Valle del Cauca)	14.000	14.000	14.000	=		Mayorista de Antioquia	1.375	1.458	1.438	+	
Pamplona (Norte de Santander)	6.000	6.400	6.133	+		Medellín, Coomerca	1.417	1.500	1.472	+	
Pereira, Mercasa	9.160	10.360	9.760	-		Montería (Córdoba)	1.700	1.800	1.750	=	
Popayán (Cauca)	13.400	13.500	13.433	-		Palmira (Valle del Cauca)	2.083	2.125	2.097	=	
Sincelejo (Sucre)	7.273	7.273	7.273	+		Pereira, Mercasa	1.970	2.196	2.076	-	
Tuluá (Valle del Cauca)	13.900	14.100	14.007	+		Sincelejo (Sucre)	1.500	1.583	1.551	=	
						Sonsón (Antioquia)	1.667	1.771	1.701	=	
						Tuluá (Valle del Cauca)	2.000	2.021	2.007	=	
						Yolombó (Antioquia)	1.167	1.198	1.185	-	
Mayonesa doy pack						Pastas alimenticias					
Bogotá, D. C., Corabastos	13.750	14.375	14.063	+		Armenia, Mercar	4.500	4.967	4.708	+	
Bogotá, D. C., Plaza España	15.000	16.208	15.681	+		Barranquilla, Barranquillita	4.483	4.601	4.543	=	
Buenaventura (Valle del Cauca)	14.750	15.833	15.271	+		Barranquilla, Granabastos	4.583	4.745	4.657	=	
Cali, La Floresta	13.958	15.000	14.479	=		Bogotá, D. C., Corabastos	4.667	4.833	4.729	-	
Cali, Santa Helena	13.333	14.583	13.889	-		Bogotá, D. C., Paloquemao	5.167	5.417	5.264	+	
Cali, Siloé	14.000	16.042	15.021	=		Bogotá, D. C., Plaza España	4.833	4.917	4.866	-	
Cartagena, Bazurto	15.625	15.625	15.625	=		Bucaramanga, Centroabastos	3.520	3.600	3.563	+	
Cartago (Valle del Cauca)	15.000	16.750	15.750	=		Bucaramanga, Mercados del centro	3.360	3.680	3.520	=	
Ibagué, Plaza La 21	11.500	11.750	11.667	=		Buenaventura (Valle del Cauca)	4.580	5.167	4.804	=	
Manizales (Caldas)	12.500	16.000	14.500	=		Cali, La Floresta	4.500	4.917	4.750	=	
Medellín, Central						Cali, Santa Helena	4.667	5.000	4.778	-	
Mayorista de Antioquia	15.104	16.042	15.417	=		Cali, Siloé	4.667	5.000	4.889	=	
Neiva, Surabastos	11.842	11.842	11.842	=		Cartagena, Bazurto	2.833	3.000	2.917	=	
Palmira (Valle del Cauca)	14.583	17.000	15.792	=		Cartago (Valle del Cauca)	4.000	4.608	4.341	=	
Pasto (Nariño)	13.958	15.417	14.514	-		Cúcuta, Cenabastos	3.000	3.167	3.083	=	
Popayán (Cauca)	14.167	15.417	14.688	-		Cúcuta, La Nueva Sexta	2.917	2.917	2.917	-	
Tuluá (Valle del Cauca)	13.542	15.000	14.403	-		Ibagué, Plaza La 21	4.417	5.067	4.717	-	
Vallédupar, Mercado Nuevo	14.792	15.625	15.139	=		Manizales (Caldas)	4.167	4.800	4.542	=	
Villavicencio, CAV	15.417	16.667	15.958	+		Medellín, Central					
Mostaza doy pack						Mayorista de Antioquia	4.583	4.667	4.625	=	
Cartagena, Bazurto	11.042	12.083	11.510	=		Medellín, Coomerca	4.500	4.583	4.563	=	
						Montería (Córdoba)	2.800	2.880	2.860	=	
Panela cuadrada blanca						Neiva, Surabastos	4.640	4.800	4.760	=	
Barranquilla, Barranquillita	1.490	1.714	1.609	+		Palmira (Valle del Cauca)	3.667	4.000	3.833	=	
Barranquilla, Granabastos	1.450	1.480	1.463	=		Pamplona (Norte de Santander)	2.833	2.833	2.833	+	
Bucaramanga, Centroabastos	1.621	1.714	1.674	+		Pasto (Nariño)	4.750	5.000	4.917	+	
Bucaramanga, Mercados del centro	1.571	1.600	1.581	=		Pereira, Mercasa	4.868	5.033	4.935	=	
Cartagena, Bazurto	1.371	1.400	1.386	-		Popayán (Cauca)	4.167	4.283	4.222	=	
Charalá (Santander)	1.250	1.313	1.281	-		Sincelejo (Sucre)	2.720	2.864	2.786	=	
Güepsa (Santander)	1.050	1.100	1.075	-							
Ibagué, Plaza La 21	1.389	1.472	1.435	-							


**Cuadro 8. Mercados mayoristas. Precios de venta de productos procesados (conclusión)
2015 (23 al 29 de mayo)**

Productos y mercados	Pesos por kilogramo				Tenden- cia	Productos y mercados	Pesos por kilogramo				Tenden- cia
	Mínimo	Máximo	Medio				Mínimo	Máximo	Medio		
Pastas alimenticias (continuación)						Salsa de tomate doy pack (continuación)					
Tuluá (Valle del Cauca)	4.500	4.533	4.511	=		Medellín, Coomerca	12.500	12.917	12.813	=	
Valledupar, Mercado Nuevo	2.560	2.760	2.653	=		Montería (Córdoba)	10.333	11.167	10.958	=	
Villavicencio, CAV	4.750	4.917	4.833	-		Neiva, Surabastos	9.649	9.649	9.649	=	
Sal yodada						Palmira (Valle del Cauca)	12.083	12.750	12.583	=	
Armenia, Mercar	752	824	792	-		Pasto (Nariño)	12.188	14.167	13.194	-	
Barranquilla, Barranquillita	620	820	713	=		Pereira, Mercasa	13.475	13.475	13.475	+	
Barranquilla, Granabastos	720	784	746	=		Popayán (Cauca)	11.250	13.750	12.458	-	
Bogotá, D. C., Corabastos	540	560	550	-		Sincelejo (Sucre)	13.542	14.500	14.000	=	
Bogotá, D. C., Paloquemao	640	640	640	=		Tuluá (Valle del Cauca)	12.500	13.542	12.951	=	
Bogotá, D. C., Plaza España	800	825	808	-		Valledupar, Mercado Nuevo	13.229	13.750	13.403	=	
Bucaramanga, Centroabastos	750	800	775	=		Villavicencio, CAV	13.833	15.417	14.708	-	
Bucaramanga, Mercados del centro	750	765	755	=		Sardinias en lata					
Buenaventura (Valle del Cauca)	528	600	557	+		Armenia, Mercar	6.544	6.618	6.577	+	
Cali, La Floresta	720	800	760	-		Barranquilla, Barranquillita	6.118	6.176	6.141	=	
Cali, Santa Helena	760	800	781	-		Barranquilla, Granabastos	5.343	5.718	5.550	=	
Cali, Siloé	840	840	840	=		Bogotá, D. C., Corabastos	6.667	6.863	6.752	+	
Cartagena, Bazurto	800	800	800	=		Bogotá, D. C., Plaza España	6.500	6.667	6.604	+	
Cartago (Valle del Cauca)	760	872	808	=		Buenaventura (Valle del Cauca)	5.800	6.127	5.937	+	
Cúcuta, Cenabastos	800	800	800	=		Cali, La Floresta	6.569	6.912	6.740	=	
Cúcuta, La Nueva Sexta	750	750	750	=		Cali, Santa Helena	6.078	6.176	6.127	+	
Ibagué, Plaza La 21	776	792	784	-		Cali, Siloé	7.059	7.059	7.059	=	
Manizales (Caldas)	800	840	820	=		Cartago (Valle del Cauca)	6.225	6.608	6.502	=	
Medellín, Central						Cúcuta, Cenabastos	6.299	6.299	6.299	=	
Mayorista de Antioquia	816	840	832	=		Cúcuta, La Nueva Sexta	6.127	6.127	6.127	-	
Medellín, Coomerca	800	840	830	+		Manizales (Caldas)	6.108	6.941	6.539	=	
Montería (Córdoba)	800	800	800	=		Medellín, Central					
Neiva, Surabastos	840	840	840	+		Mayorista de Antioquia	5.647	5.882	5.788	-	
Palmira (Valle del Cauca)	720	760	733	=		Medellín, Coomerca	5.980	6.078	6.029	=	
Pamplona (Norte de Santander)	775	800	783	+		Montería (Córdoba)	6.078	6.275	6.164	=	
Pasto (Nariño)	714	714	714	=		Palmira (Valle del Cauca)	6.471	7.059	6.745	+	
Pereira, Mercasa	757	875	836	=		Pamplona (Norte de Santander)	6.618	6.667	6.642	+	
Popayán (Cauca)	800	816	805	=		Pasto (Nariño)	5.637	5.882	5.768	+	
Sincelejo (Sucre)	696	720	712	=		Pereira, Mercasa	6.275	8.765	7.614	=	
Tuluá (Valle del Cauca)	736	800	765	=		Popayán (Cauca)	4.819	4.853	4.836	=	
Tunja (Boyacá)	600	640	620	=		Sincelejo (Sucre)	5.637	5.784	5.684	=	
Valledupar, Mercado Nuevo	760	800	787	=		Tuluá (Valle del Cauca)	6.422	6.706	6.533	+	
Villavicencio, CAV	750	775	763	-		Villavicencio, CAV	6.961	7.010	6.977	-	
Salsa de tomate doy pack						Sopa de pollo (caja)					
Armenia, Mercar	13.250	14.250	13.750	=		Bogotá, D. C., Corabastos	34.188	35.613	34.633	+	
Bogotá, D. C., Corabastos	12.917	13.333	13.099	-		Bogotá, D. C., Paloquemao	34.188	34.615	34.402	-	
Bogotá, D. C., Plaza España	12.025	12.271	12.126	+		Bogotá, D. C., Plaza España	34.188	35.613	34.900	+	
Bucaramanga, Centroabastos	8.875	9.500	9.208	+		Vinagre					
Bucaramanga, Mercados del centro	6.667	7.250	6.958	=		Barranquilla, Barranquillita	1.282	1.377	1.317	-	
Buenaventura (Valle del Cauca)	12.083	12.813	12.396	+		Barranquilla, Granabastos	1.200	1.325	1.283	=	
Cali, La Floresta	13.021	14.000	13.510	=		Bucaramanga, Centroabastos	1.500	2.117	1.761	-	
Cali, Santa Helena	12.917	13.333	13.125	-		Bucaramanga, Mercados del centro	1.500	1.563	1.531	=	
Cali, Siloé	11.354	14.063	12.708	=		Cartagena, Bazurto	2.000	2.000	2.000	=	
Cartagena, Bazurto	14.375	14.583	14.479	-		Cúcuta, Cenabastos	1.333	1.333	1.333	--	
Cartago (Valle del Cauca)	12.500	14.250	13.375	=		Cúcuta, La Nueva Sexta	1.333	1.417	1.361	=	
Ibagué, Plaza La 21	8.750	9.250	9.000	-		Pamplona (Norte de Santander)	1.583	1.667	1.625	=	
Manizales (Caldas)	11.500	13.750	12.688	=		Sincelejo (Sucre)	2.000	2.083	2.031	=	
Medellín, Central						Valledupar, Mercado Nuevo	1.583	1.667	1.639	=	
Mayorista de Antioquia	12.500	13.958	12.995	=							

Tendencias:

- (---) Variación mayor al -20 %
 (--) Variación entre -10 % y -20 %
 (-) Variación entre 0 % y -10 %

(=) Variación igual a 0 %

(+) Variación entre 0 % y 10 %

(+ +) Variación entre 10 % y 20 %

(+++) Variación mayor al 20 %

(n.d.) No determinado

Precios de la panela

Durante la presente semana, en San Gil (Santander), se redujeron los precios de la panela cuadrada blanca y morena. Esta situación se debió a la poca demanda regional y a la menor presencia de compradores; adicionalmente, los productores indicaron que no pueden parar las molindas, ya que la producción de caña está en su punto. Llegaron productores desde Ocamonte, Charalá, Mogotes, Valle de San José, Confines y Hato (Santander). En el caso de la panela morena, la caída fue del 6,25%, vendiéndose el kilo a \$975.

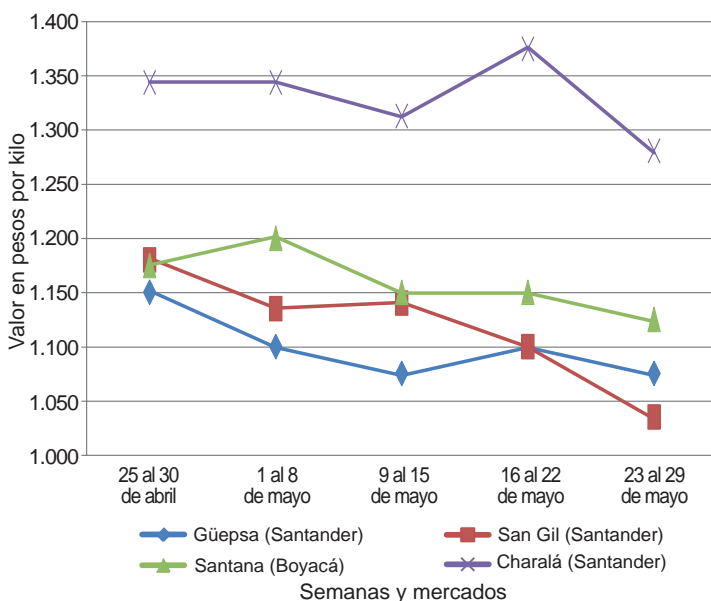
Tabla 2. Precios por kilo de la panela cuadrada morena 2015 (25 de abril al 29 de mayo)

Mercados	Abril		Mayo		
	25 al 30	1 al 8	9 al 15	16 al 22	23 al 29
Caparrapí (Cundinamarca)	1.225	1.175	1.175	1.175	1.150
Charalá (Santander)	1.219	1.188	1.156	1.188	1.156
Nocaima (Cundinamarca)	1.260	1.225	1.175	1.150	1.185
San Gil (Santander)	1.075	1.045	1.040	1.040	975
Villeta (Cundinamarca)	1.263	1.213	1.200	1.144	1.113

Fuente: SIPSA-DANE. Cálculos: DANE.

De la misma forma, esta semana, en Güepsa (Santander), cayó el precio de la panela cuadrada blanca. El descenso de la cotización se debió al bajo nivel de comercialización en la zona. Llegó producto de excelente calidad en cuanto

Gráfico 8. Comportamiento del precio de la panela cuadrada blanca 2015 (25 de abril al 29 de mayo)



Fuente: SIPSA-DANE.

a color, aroma y peso, desde las diferentes veredas del municipio, mientras que los compradores arribaron de Vélez, Barbosa, Güepsa y Santana (Boyacá). El kilo se negoció a \$1.075, lo que representó una reducción del 2,27 %.

Asimismo, disminuyó el precio de la panela en Santana (Boyacá). Hubo poca presencia de compradores, pues la comercialización del producto no está en su mejor momento y las bodegas están llenas; estos arribaron desde Santana, Moniquirá (Boyacá), Barbosa, Vélez y Güepsa (Santander). Llegó panela de las veredas de Santa Bárbara, Gámbita y San José de Pare (Santander). En el caso de la panela blanca se ofreció el kilo a \$1.125; 2,17% menos que la semana anterior.

Igualmente, en Yolombó (Antioquia) el precio de este producto tuvo una disminución, pues los compradores afirmaron que la panela ofrecida fue de inferior calidad y más oscura, la cual no es tan apetecida por los comerciantes que envían producto hacia los departamentos de Santander, Atlántico y Córdoba. Llegó panela desde las veredas de los municipios de Yolombó y Yalí (Antioquia). El kilo de panela redonda se negoció a \$1.185, lo que representó una reducción del 1,9 %.

Tabla 3. Precios por kilo de la panela cuadrada blanca 2015 (25 de abril al 29 de mayo)

Mercados	Abril		Mayo		
	25 al 30	1 al 8	9 al 15	16 al 22	23 al 29
Charalá (Santander)	1.344	1.344	1.313	1.375	1.281
Güepsa (Santander)	1.150	1.100	1.075	1.100	1.075
Moniquirá (Boyacá)	1.300	1.250	1.225	1.200	1.147
San Gil (Santander)	1.180	1.135	1.140	1.100	1.035
Santana (Boyacá)	1.175	1.200	1.150	1.150	1.125
Vélez (Santander)	1.150	1.150	1.100	1.100	1.100

Fuente: SIPSA-DANE. Cálculos: DANE.

En Villeta (Cundinamarca) también bajó la cotización de la panela cuadrada, pues hubo mayor oferta con relación a la semana pasada, y la demanda se ha reducido. Algunos productores están acabando con sus cultivos, pues están obteniendo pérdidas, ante el bajo precio que están recibiendo; a lo anterior se sumó el ingreso de panela desde Santander, Huila y Nariño. Llegaron compradores que distribuyen a Bogotá, Facatativá (Cundinamarca) y la Costa Atlántica. La reducción fue de 22,71 % y allí el kilo se transó a \$1.113.

Por su parte, a Charalá (Santander) ingresó gran cantidad de panela, lo que ocasionó la reducción del precio.



Adicionalmente, hubo buena oferta de producto y poca demanda en los mercados de la región; llegó desde Mogotes, Confines, Ocamonte, Valle de San José, El Hato y Charalá, en Santander. Ingresaron compradores procedentes de Coromoro, Cincelada, Valle de San José, Ocamonte y Encino (Santander). El kilo de panela cuadrada blanca se vendió a \$1.281; 6,84 % menos que la semana anterior.

En Caparrapí (Cundinamarca), por su parte, el precio de la panela redonda se mantuvo estable, mientras que el de la cuadrada bajó. Hubo más oferta de panela cuadrada; además, los productores afirmaron que el clima seco hace que la panela salga más oscura, y esta se paga más bajo. La reducción fue de 213 %, ofreciéndose el kilo a \$1.150.

Tabla 4. Precios por kilo de la panela redonda morena 2015 (25 de abril al 29 de mayo)

Mercados	Abril	Mayo			
	25 al 30	1 al 8	9 al 15	16 al 22	23 al 29
Caparrapí (Cundinamarca)	1.125	1.125	1.100	1.100	1.100
Yolombó (Antioquia)	1.276	1.122	1.107	1.208	1.185

Fuente: SIPSA-DANE. Cálculos: DANE.

En contraste, en Nocaima (Cundinamarca), subió la cotización de la panela cuadrada morena. Llegó menor cantidad de producto de primera calidad desde las veredas La Florida, San José, Las Mercedes, Tobia y Concucho, de Nocaima. Ingresaron compradores desde Bogotá, El Rosal y Facatativá (Cundinamarca). El aumento fue de 3,04 %, ofreciéndose el kilo a \$1.185.



@DANE_Colombia



/DANEColombia



/DANEColombia

