


BOLETÍN SEMANAL PRECIOS MAYORISTAS



COMPORTAMIENTO DE LOS PRECIOS

Mejóro la oferta de frutas

El Departamento Administrativo Nacional de Estadística (DANE), por medio del Sistema de Información de Precios y Abastecimiento del Sector Agropecuario (Sipsa), comunicó que durante la semana del 23 al 29 de septiembre de 2017 bajaron los precios de las hortalizas y las frutas, pero aumentaron las cotizaciones de los tubérculos.

Las cotizaciones mayoristas de las verduras disminuyeron, debido al comportamiento de la cebolla cabezona blanca, la remolacha, la zanahoria, la arveja verde en vaina, el tomate chonto, el pimentón, la ahuyama, el tomate larga vida, la cebolla junca, la acelga y el ajo. Para el caso de la cebolla cabezona blanca se registró un incremento en la oferta procedente desde Cundinamarca, Boyacá y Santander, donde están saliendo las cosechas.

En el grupo de las frutas frescas bajaron los precios de la mora de Castilla, la patilla, el tomate de árbol, la naranja Valencia, la mandarina arrayana, el tangelo, el maracuyá, el mango Tommy y la uva roja. En el caso de la mora de Castilla, la salida de cosechas en Santander, Antioquia, Caldas, Huila y Nariño provocó la reducción en sus cotizaciones.

En cambio, en el grupo de los tubérculos se incrementaron los precios mayoristas de las papas negras (única, suprema, capira, parda pastusa, superior y R-12 negra), así como los del plátano hartón verde y la yuca criolla. En el caso de la papa única, el incremento en sus cotizaciones se explicó por la caída de la producción en Cundinamarca y Nariño, donde las cosechas están llegando a su fin. Asimismo, se registró una caída en el ingreso de plátano hartón verde procedente de Arauca y Córdoba.

CONTENIDO

Comportamiento de los precios	01
Informe de contexto	02
Indicador de abastecimiento	04
Lo que más sube y lo que más baja	06
Verduras y hortalizas	07
Frutas frescas	19
Tubérculos, raíces y plátanos	34
Granos, carnes y procesados	40

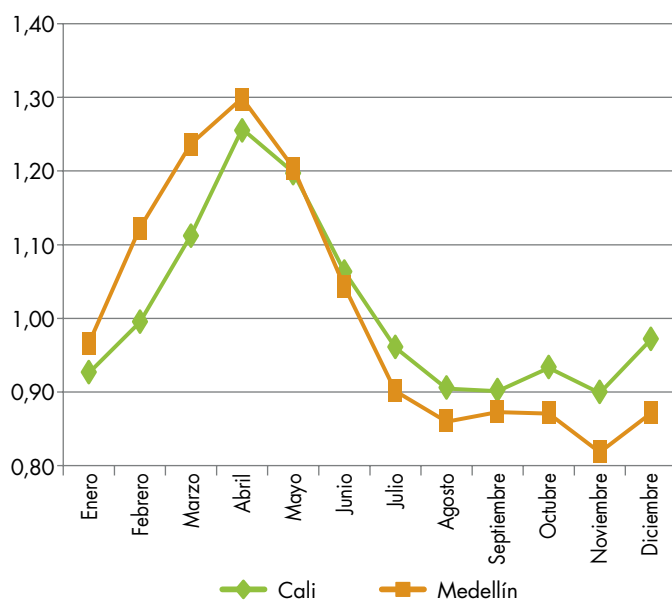
INFORME DE CONTEXTO

En septiembre subieron los precios de la papa capira

Los principales departamentos productores de papa en Colombia son Cundinamarca, Boyacá, Nariño y Antioquia, aunque también se cultiva en Cauca, Santander y Norte de Santander. Su siembra se da cada semestre y la del primero, se cosecha en el segundo. Habitualmente, la mayor producción se registra en el segundo semestre del año, lo que se traduce en precios más bajos en este período.

Sin embargo, los precios de la papa capira mostraron un incremento a lo largo del mes de septiembre y reducciones desde marzo o abril, lo que contrasta con el patrón estacional. Este último muestra un alza durante los primeros cuatro meses del año, seguidos por una

Gráfico 1. Patrón estacional de los precios de la papa capira



Fuente: DANE, Sipsa. Cálculos: Sipsa



Fuente: DANE.

reducción hasta septiembre y un alza en los últimos dos meses del año.

Vale la pena anotar que esta variedad de papa no se comercializa en forma mayorista en todo el país, sino que se concentra en los mercados de Antioquia, Cauca, Valle del Cauca, Nariño, Córdoba, Sucre y el Eje Cafetero. Teniendo esto en mente, una de las mayores variaciones en el precio se registró en el mercado de Sincelejo, con un 21,43%. Esta situación obedeció a la contracción de la oferta, como consecuencia de la finalización de cosechas y la dificultad de las recolecciones y el transporte de producto antioqueño, ocasionada por las lluvias.

Por su parte, tanto en la capital de Nariño como en Ipiales, el incremento del precio a lo largo del mes obedeció al menor nivel de ingreso del tubérculo desde los municipios de Aldana, Pupiales, Ipiales y Túquerres. Esto hizo que la cotización subiera 14,55% en promedio.

En Cali, el precio mayorista subió un 11,75% por la disminución en el abastecimiento desde las zonas productoras de Ipiales y Túquerres (Nariño), donde se redujo la producción ante el cierre de algunos ciclos de cosechas. Vale la pena anotar que el 96% de la papa capira que ingresa a la capital de Valle del Cauca proviene de Nariño y el porcentaje restante proviene de Cundinamarca, Valle del Cauca y Cauca.

En Nariño son cuatro municipios los que se destacan en cuanto al abastecimiento: Ipiales, Pasto, Túquerres y Córdoba; aunque también participan la capital de la República, Candelaria (Valle del Cauca), Popayán (Cauca) y Villapinzón (Cundinamarca).

Tabla 1. Precios y variación porcentual de los precios de la papa capira 2017 (agosto-septiembre)

Ciudad	Agosto	Septiembre*	Variación porcentual
Sincelejo	784	952	21,43
Pasto	478	549	14,85
Ipiales (Nariño)	393	449	14,25
Armenia	588	669	13,78
Cali	502	561	11,75
Medellín	812	900	10,84
Montería	895	989	10,50

Fuente: DANE, Sipsa. Cálculos: Sipsa.
*Con información hasta el 25 de septiembre.

En el Eje Cafetero se destacan Armenia y Pereira, pues el 94% de su abastecimiento se da desde Nariño, específicamente del municipio de Ipiales; el restante porcentaje llega desde la Sabana de Bogotá y el Eje Cafetero. En la capital de Quindío el alza de la cotización mayorista fue del 13,78% y obedeció, según los comerciantes, a la poca producción en Nariño y en la Sabana de Bogotá ocasionada por las lluvias; igual situación adujeron los comerciantes de la capital de Risaralda.

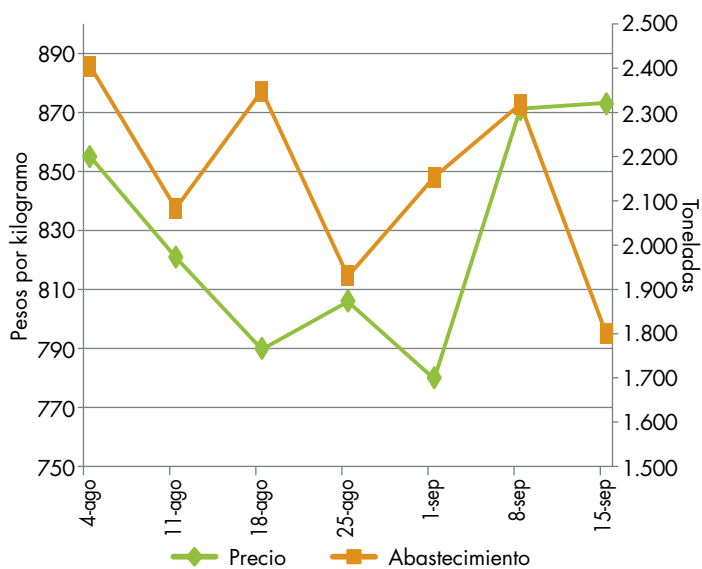
En cambio, en Medellín el abastecimiento no está tan concentrado en un solo departamento: el 45% proviene de Antioquia, el 39% de Bogotá, el 10% de Nariño y el 6% de Boyacá. Para el mes de septiembre, el alza en el precio en la capital de Antioquia obedeció a que la oferta fue baja, pues se contó con producto regional procedente principalmente de La Unión, El Carmen de Viboral y San Pedro de los Milagros, mientras que el procedente de la Sabana de Bogotá y Nariño se redujo.

Al comparar el abastecimiento de esta variedad de papa con los precios en la Central Mayorista de Antioquia, en Medellín, se encuentra que estos tienen una relación inversa durante los meses de agosto y septiembre. Vale la pena destacar la caída en el abas-



tecimiento registrado entre el 8 y el 15 de septiembre, cuando bajó un 22%, pues llegó una menor cantidad desde la Sabana de Bogotá y Santa Rosa de Osos, en Antioquia.

En general, el alza de los precios de la papa capira a lo largo del mes de septiembre obedeció a la reducción de la oferta de las zonas productoras, las cuales está ubicadas en Nariño, Antioquia y la Sabana de Bogotá, principalmente. Esta situación se registró, en parte, por la presencia de lluvias que dificultaron la recolección.

Gráfico 2. Precios y abastecimiento de papa capira en Medellín 2017 (agosto-septiembre)

Fuente: DANE, Sipsa. Cálculos: Sipsa

INDICADOR DE ABASTECIMIENTO DE ALIMENTOS

Mayor oferta de hortalizas

El acopio en los mercados mayoristas de Mercar, Barranquillita, Granabastos, Corabastos, Paloquemao, Plaza Las Flores, Plaza Samper Mendoza, Centroabastos, Cavasa, Santa Helena, Bazurto, Cenabastos, La Nueva Sexta, Centro de Acopio de Ipiales, Central Mayorista de Antioquia, Plaza Minorista José María Villa, Surabastos, Mercasa, Complejo de Servicios del Sur y la Central de Abastos de Villavicencio, para las semanas del 14 al 20 y del 21 al 27 de septiembre de 2017, registró un incremento del 1,08%. De manera que las frutas reportaron un alza del 5,27%, los tubérculos, raíces y plátanos aumentaron sus inventarios en 0,91% y las verduras y hortalizas registraron un ascenso del 0,69%, mientras que la categoría otros grupos, en los que se encuentran las carnes, los procesados, los granos, los cereales, los lácteos, los huevos y los pescados, redujo su abastecimiento en un 3,40%.

Los mercados mayoristas que presentaron un mayor crecimiento en el abastecimiento de alimentos fueron: en Ipiales, el Centro de Acopio de Ipiales, donde se observó un incremento del 36,97%, como consecuencia de los tubérculos, raíces y plátanos, que mejoraron sus inventarios en un 47,43%, sobresaliendo la buena comercialización de papa suprema y capira; en el caso de Cartagena, en Bazurto, el acopio de alimentos creció un 13,32% a raíz de las frutas, que aumentaron su stock en un 32,89%, por productos como el maracuyá, el lulo y el tomate de árbol; en los mercados de Bogotá, Corabastos, Paloquemao, las Flores y Samper Mendoza, el aprovisionamiento de alimentos subió en un 3,64% por los procesados, que mejoraron sus volúmenes en un 16,23% por alimentos como lenteja, azúcar, gaseosas y maltas. En cuanto a Armenia, Mercar,



Fuente: DANE.

el suministro de alimentos ascendió en un 3,61%, por un mayor ingreso en la categoría de procesados en un 20,78% por mayores despachos de arroz, panela y maíz blanco; en Barranquilla, en los mercados de Barranquillita y Granabastos, el abastecimiento creció un 3,59% por los tubérculos, raíces y plátanos, que aumentaron su stock en un 12,04% ante el significativo ingreso de plátano hartón verde, ñame y papa R-12; en el Complejo de Servicios del Sur, en Tunja, el aprovisionamiento tuvo un incremento del 2,04%, ya que las verduras y hortalizas elevaron su oferta en un 22,28%, como resultado del mayor ingreso desde las zonas productoras de habichuela y cebolla cabezona. En Medellín, en los mercados de la Central Mayorista de Antioquia y La Plaza Minorista José María Villa, los volúmenes crecieron en un 1,97%, debido al grupo de las frutas, que presentó un alza del 4,25% por el mayor ingreso de manzana importada y naranja Valencia.

Por el contrario, en la Central de Abastos de Villavicencio el abastecimiento cayó un 19,40% por los tubérculos, raíces y plátanos, que redujeron su stock en un 23,99%, debido a que las fincas productoras de papas negras otras y plátano hartón verde disminuyeron sus despachos; en Cenabastos y La Nueva Sexta, en Cúcuta, el acopio descendió en un 17,95%, debido al menor suministro de alimentos procesados en un 45,77% por productos como azúcar, gaseosas y maltas.

Así, la participación para la semana comprendida del 21 al 27 de septiembre de 2017, en el acumulado de los mercados, fue de la siguiente manera: los tubérculos, raíces y plátanos con el 28,39%, las verduras y hortalizas con el 27,65%, las frutas frescas con un 25,49% y otros grupos (carne, procesados, granos, cereales, lácteos, huevos y pescados) con un 18,47%.

Cuadro 1. Evolución del abastecimiento por ciudad 2017 (14 al 27 de septiembre)

Total mercados			
Grupo	14 al 20 de septiembre	21 al 27 de septiembre	Variación (%)
Frutas	26.365	27.755	5,27
Tubérculos, raíces y plátanos	30.626	30.905	0,91
Verduras y hortalizas	29.892	30.098	0,69
Otros grupos	20.819	20.111	-3,40
Total general	107.702	108.869	1,08

Armenia, Mercar			
Grupo	14 al 20 de septiembre	21 al 27 de septiembre	Variación (%)
Frutas	486	525	7,84
Tubérculos, raíces y plátanos	752	764	1,47
Verduras y hortalizas	511	468	-8,51
Otros grupos	335	405	20,78
Total general	2.085	2.161	3,61

Barranquilla, Barranquillita y Granabastos			
Grupo	14 al 20 de septiembre	21 al 27 de septiembre	Variación (%)
Frutas	2.027	2.217	9,38
Tubérculos, raíces y plátanos	1.931	2.163	12,04
Verduras y hortalizas	1.468	1.534	4,52
Otros grupos	2.758	2.563	-7,07
Total general	8.184	8.478	3,59

Bogotá, D.C., Corabastos, Paloquemao, Plaza Las Flores y Plaza Samper Mendoza			
Grupo	14 al 20 de septiembre	21 al 27 de septiembre	Variación (%)
Frutas	11.363	12.238	7,70
Tubérculos, raíces y plátanos	13.002	13.334	2,55
Verduras y hortalizas	15.781	15.421	-2,29
Otros grupos	4.874	5.665	16,23
Total general	45.021	46.658	3,64

Bucaramanga, Centroabastos			
Grupo	14 al 20 de septiembre	21 al 27 de septiembre	Variación (%)
Frutas	2.325	2.320	-0,25
Tubérculos, raíces y plátanos	1.853	1.811	-2,30
Verduras y hortalizas	2.178	2.196	0,84
Otros grupos	440	203	-53,91
Total general	6.797	6.529	-3,94

Cali, Cavasa y Santa Helena			
Grupo	14 al 20 de septiembre	21 al 27 de septiembre	Variación (%)
Frutas	1.990	2.006	0,77
Tubérculos, raíces y plátanos	2.984	2.812	-5,78
Verduras y hortalizas	1.945	2.134	9,76
Otros grupos	2.470	2.341	-5,22
Total general	9.389	9.293	-1,03

Cartagena, Bazarito			
Grupo	14 al 20 de septiembre	21 al 27 de septiembre	Variación (%)
Frutas	489	650	32,89
Tubérculos, raíces y plátanos	1.141	1.276	11,83
Verduras y hortalizas	626	707	12,81
Otros grupos	574	575	0,19
Total general	2.831	3.208	13,32

Cúcuta, Cenabastos y La Nueva Sexta			
Grupo	14 al 20 de septiembre	21 al 27 de septiembre	Variación (%)
Frutas	786	769	-2,18
Tubérculos, raíces y plátanos	1.798	1.642	-8,64
Verduras y hortalizas	1.124	1.078	-4,14
Otros grupos	1.607	871	-45,77
Total general	5.314	4.360	-17,95

Ipiales, Centro de Acopio			
Grupo	14 al 20 de septiembre	21 al 27 de septiembre	Variación (%)
Frutas	36	9	-75,00
Tubérculos, raíces y plátanos	389	574	47,43
Verduras y hortalizas	436	596	36,87
Total general	861	1.179	36,97

Medellín, Central Mayorista de Antioquia y Plaza Minorista José María Villa			
Grupo	14 al 20 de septiembre	21 al 27 de septiembre	Variación (%)
Frutas	4.852	5.058	4,25
Tubérculos, raíces y plátanos	4.322	4.385	1,45
Verduras y hortalizas	3.898	3.973	1,92
Otros grupos	6.213	6.249	0,58
Total general	19.285	19.665	1,97

Neiva, Surabastos			
Grupo	14 al 20 de septiembre	21 al 27 de septiembre	Variación (%)
Frutas	489	487	-0,41
Tubérculos, raíces y plátanos	657	614	-6,62
Verduras y hortalizas	604	613	1,37
Otros grupos	481	465	-3,22
Total general	2.231	2.179	-2,36

Pereira, Mercasa			
Grupo	14 al 20 de septiembre	21 al 27 de septiembre	Variación (%)
Frutas	726	718	-1,10
Tubérculos, raíces y plátanos	341	346	1,61
Verduras y hortalizas	395	411	4,07
Otros grupos	891	625	-29,87
Total general	2.352	2.099	-10,74

Tunja, Complejo de Servicios del Sur			
Grupo	14 al 20 de septiembre	21 al 27 de septiembre	Variación (%)
Frutas	377	421	11,70
Tubérculos, raíces y plátanos	813	697	-14,26
Verduras y hortalizas	482	590	22,28
Otros grupos	5	3	-31,91
Total general	1.677	1.711	2,04

Villavicencio, Central de Abastos de Villavicencio			
Grupo	14 al 20 de septiembre	21 al 27 de septiembre	Variación (%)
Frutas	417	337	-19,12
Tubérculos, raíces y plátanos	642	488	-23,99
Verduras y hortalizas	444	379	-14,78
Otros grupos	171	146	-14,91
Total general	1.675	1.350	-19,40

Ciudades	Lo que más sube	Lo que más baja
Barranquilla	Habichuela, coliflor, brócoli, ají topito dulce, mandarina común, aguacate papelillo, maracuyá santandereano, carne de cerdo brazo con hueso.	Ahuyama, zanahoria bogotana, cebolla junca Berlín y cebolla junca Aquitania, cebollas cabezonas blanca y roja ocañera, cebollín chino, berenjena, tomates chonto y Riogrande bumangués, arveja verde en vaina, banano criollo y Urabá, patilla, tomate de árbol, papa criolla sucia, ñame espino, harina precocida de maíz.
Bogotá D. C.	Pepino cohombro y de rellenar; apio; haba verde; limón Tahití; aguacate papelillo; banano criollo; kiwi; piña gold; papas sabanera, suprema, única, superior y R-12 negra y roja; fríjoles nima calima y radical; calamar blanco entero; cazuela de mariscos paquete.	Habichuela, acelga, brócoli, cebollas cabezonas blanca y roja, cebolla junca Aquitania, espinaca, zanahoria, remolacha, rábano rojo, chócolo mazorca, arveja verde en vaina, tomate chonto, melón Cantalup, piña perolera, pitahaya, pera nacional, guayaba pera, uva importada, tomate de árbol, mora de Castilla, granadilla, tangelo, papa criolla limpia y sucia, plátano guineo, panela cuadrada morena, pastas alimenticias, palmitos de mar.
Bucaramanga	Pimentón rojo y verde, pepino cohombro, habichuela, apio, zanahoria, repollo blanco, limón común, maracuyá, zapote, piñas gold y perolera, guanábana, pera nacional, ciruela roja, plátano hartón verde, pollo entero congelado sin vísceras, rabadillas y muslos de pollo sin rabadillas, cachama de cultivo fresca.	Brócoli; coliflor; cebolla junca; cebolla cabeza blanca; tomate Riogrande; remolacha; espinaca; chócolo mazorca; ahuyama; guayaba pera; patilla; tomate de árbol; tangelo; mora de Castilla; uvas verde, red globe nacional e importada; naranja Valencia; banano criollo; papa criolla limpia; arroz sopa cristal.
Cali	Tomate chonto regional, chócolo mazorca, zanahoria, limón Tahití y común valluno, granadilla, piña gold, guayaba pera, banano criollo, manzana royal gala importada, mandarina Oneco, papa capira, plátano hartón verde, yuca lca, calamar blanco entero, bocachico importado congelado.	Habichuela, apio, lechuga Batavia, cebolla cabeza blanca bogotana, cebolla junca Tenerife, remolacha bogotana, zanahoria bogotana, arveja verde en vaina pastusa, fríjol verde cargamanto, mora de Castilla, manzana verde importada, mandarina arrayana, piña, manzana, uva red globe nacional, papaya Maradol, tomate de árbol, patilla, naranja Sweet, kiwi, papa criolla limpia, sierra entera congelada.
Cartagena	Cebolla junca Berlín, pimentón, maracuyá santandereano, limón Tahití, yuca criolla, arveja verde seca importada.	Remolacha, zanahoria bogotana, cebolla cabeza blanca, cebollas cabezonas rojas ocañera y peruana, tomate chonto, berenjena, chócolo mazorca, patilla, lulo, manzana verde importada, gelatina, pargo rojo platero.
Cúcuta	Habichuela; pepino cohombro; apio; chócolo mazorca; remolacha regional; pimentón; arveja verde en vaina; limón común y Tahití; piña gold; granadilla; aguacate común; papas única, parda pastusa, superior y suprema; yuca criolla; arracacha amarilla; arveja seca importada verde y amarilla; avena en hojuelas.	Repollo verde; cebollas cabezonas blanca y roja; cebolla junca Berlín; tomate chonto; ajo; repollo morado; zanahoria; brócoli; coliflor; melón Cantalup; naranja Valencia; fresa; mora de Castilla; guayaba pera; coco; pitahaya; tomate de árbol; curuba; ciruela roja; carne de res falda, cadera, muchacho, bola de pierna, morrillo y lomo fino.
Medellín	Fríjol verde cargamanto, lechuga crespita verde, berenjena, pimentón, calabacín, ají topito dulce, cebolla junca, limón Tahití, lulo, guayaba pera y manzana, mango Tommy, aguacate Hass y papelillo, limón mandarino, papa R-12 negra, plátano dominico verde, fríjol cargamanto blanco, maíz amarillo trillado y en cáscara.	Arveja verde en vaina, cebolla cabeza blanca, cebolla cabeza roja importada, repollo morado, rábano rojo, tomate chonto regional, zanahoria larga vida, espinaca, remolacha, habichuela, coles, pitahaya, mora de Castilla, fresa, tomate de árbol, mango de azúcar y manzano, maracuyá antioqueño, ciruela roja, durazno nacional, uva Isabela e importada, naranja Valencia, uchuva, papaya Maradol, banano criollo, piña gold, papa criolla limpia y nevada, arracacha blanca, plátano guineo, maíz blanco trillado y en cáscara.
Pereira	Coliflor; ajo importado; repollo blanco; habichuela; fríjol verde en vaina; lechuga Batavia; limones común, mandarino y Tahití; guayaba agría; piña gold; maracuyá; tangelo; aguacate papelillo; tomate de árbol; papas parda pastusa, rubí, única y nevada.	Tomates chonto y riñón valluno; cebolla cabeza blanca; ahuyama; arveja verde en vaina; mangos común, reina, manzano, Yulima y Tommy; naranja Valencia; mandarina Oneco; melón Cantalup; uva red globe nacional; mora de Castilla; guanábana; piña manzana; arracacha blanca; papa criolla limpia.

VERDURAS Y HORTALIZAS

Aumentó la producción de remolacha

A lo largo de la presente semana se registró un descenso en los precios mayoristas de la remolacha. Según los comerciantes, esta situación se debió al mayor volumen de producción en la Sabana de Bogotá y el municipio de Pupiales, en Nariño. La reducción de las cotizaciones se presentó en veintitrés de los veintiséis mercados donde se comercializó. En Bogotá D. C., por ejemplo, el kilo se negoció a \$1.023, lo que indicó una reducción superior al 20,00 % respecto a la semana anterior.

De igual manera, bajaron las cotizaciones de la cebolla cabezona blanca, la zanahoria, la arveja verde en vaina, el tomate chonto, el pimentón, la ahuyama y la acelga. En el caso de la cebolla cabezona blanca, por ejemplo, su precio cayó en treinta de los treinta y un mercados donde se ofreció, como resultado de la buena oferta que llegó desde Cundinamarca y Boyacá; además, a esto se sumó el mayor volumen de carga recibida desde Nariño. De esta manera, en Medellín y Cartagena, los precios cayeron un 14,09 % y el kilo se transó a \$1.252 y a \$1.410, respectivamente.

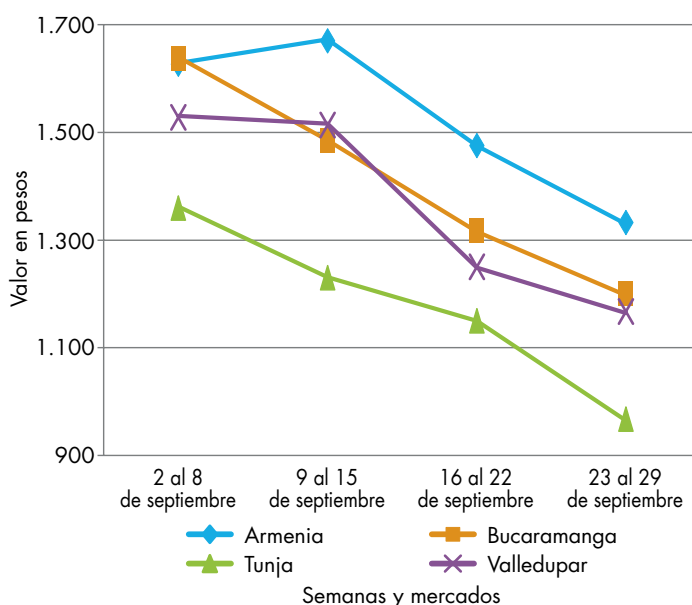
Asimismo, se redujeron las cotizaciones mayoristas de la zanahoria, comportamiento que se presentó en veintitrés de los veintinueve mercados donde se ofreció. De acuerdo con las fuentes encuestadas, esto obedeció al mayor volumen de ingreso de producto desde Túquerres, Ipiales (Nariño), El Carmen de Viboral (Antioquia) y Tunja (Boyacá). En el caso de la arveja verde en vaina, sus precios disminuyeron en veintisiete de los treinta y cuatro mercados donde se cotizó. De acuerdo con los comerciantes, esta situación se dio

como resultado del buen nivel de abastecimiento que llegó desde las zonas de producción del Oriente antioqueño y la Sabana de Bogotá, así como del municipio de Ipiales (Nariño), donde se intensificaron las labores de recolección.

Asimismo, los precios del tomate chonto reportaron una tendencia a la baja en veintiuno de los veinticinco mercados donde se cotizó durante esta semana; esto se dio ante un incremento en la oferta procedente de cultivos ubicados en Peñol (Antioquia), Ocaña (Norte de Santander), Sutamarchán, Sáchica, Villa de Leyva y Tinjacá (Boyacá). En Cúcuta, por ejemplo, se registró una reducción del 8,76 % en las cotizaciones; el kilo se vendió a \$906.

Finalmente, para esta semana también se registró un descenso en los precios de la cebolla junca, la espinaca y el repollo verde. En el caso de la cebolla junca, la reducción de las cotizaciones se presentó en quince de los veintiún mercados donde se ofreció; dicho comportamiento se presentó debido a que se contó con una mayor oferta procedente de Aquitania (Boyacá). En Santa Marta y Bucaramanga los precios cayeron en un 10,92 % y el kilo se vendió a \$2.123 y a \$1.839, respectivamente.

Gráfico 3. Comportamiento de los precios de la remolacha 2017 (2 al 29 de septiembre)



Fuente: DANE, Sipsa.

Cuadro 2. Mercados mayoristas. Precios de venta de verduras y hortalizas 2017 (23 al 29 de septiembre)

Productos y mercados	Pesos por kilogramo			
	Mínimo	Máximo	Medio	Tendencia
Acelga				
Armenia, Mercar	800	1.200	1.081	-
Barranquilla, Barranquillita	2.500	2.600	2.525	-
Bogotá, D. C., Corabastos	500	600	550	-
Bucaramanga, Centroabastos	1.000	1.000	1.000	=
Chiquinquirá (Boyacá)	1.500	1.667	1.646	-
Duitama (Boyacá)	1.000	1.000	1.000	=
Florencia (Caquetá)	1.000	1.100	1.050	-
Ibagué, Plaza La 21	1.120	1.200	1.173	+
Ipiales (Nariño), Ipiales somos todos	1.000	1.500	1.444	=
Medellín, Central Mayorista de Antioquia	1.000	1.200	1.067	=
Neiva, Surabastos	1.250	1.875	1.656	-
Pamplona (Norte de Santander)	2.000	2.000	2.000	=
Pasto, El Potrerillo	1.000	2.500	1.833	-
Sogamoso (Boyacá)	1.000	1.000	1.000	=
Tunja, Complejo de Servicios del Sur	1.000	1.000	1.000	=
Ubaté (Cundinamarca)	600	600	600	++
Villavicencio, CAV	1.000	1.200	1.133	-

Ahuyama				
Arauca (Arauca)	1.000	1.000	1.000	=
Armenia, Mercar	1.000	1.000	1.000	-
Barranquilla, Barranquillita	786	1.143	1.032	-
Barranquilla, Granabastos	1.143	1.500	1.321	-
Bogotá, D. C., Corabastos	1.400	1.500	1.433	+
Bucaramanga, Centroabastos	700	800	725	-
Buenaventura (Valle del Cauca)	1.000	1.200	1.100	=
Cali, Cavasa	900	1.000	979	-
Cali, Santa Helena	900	900	900	=
Cartagena, Bazurto	1.286	1.314	1.295	=
Cartago (Valle del Cauca)	800	1.000	925	-
Cúcuta, Cenabastos	800	1.000	864	-
Duitama (Boyacá)	563	625	604	+
Ibagué, Plaza La 21	1.200	1.300	1.258	+
Manizales (Caldas)	1.000	1.200	1.100	=
Medellín, Central Mayorista de Antioquia	800	800	800	=
Medellín, Plaza Minorista José María Villa	800	800	800	=
Montería (Córdoba)	700	840	795	-
Palmira (Valle del Cauca)	1.000	1.000	1.000	-
Pamplona (Norte de Santander)	1.000	1.000	1.000	=
Pereira, La 41	1.000	1.000	1.000	=
Pereira, Mercasa	800	1.000	900	-
Popayán (Cauca)	760	800	785	-
Rionegro (Antioquia)	900	950	909	+
San Gil (Santander)	700	800	767	=
Santa Marta (Magdalena)	1.000	1.000	1.000	-
Sincelejo (Sucre)	1.000	1.200	1.133	-
Socorro (Santander)	700	800	767	=
Sogamoso (Boyacá)	700	800	733	-

Productos y mercados	Pesos por kilogramo			
	Mínimo	Máximo	Medio	Tendencia
Ahuyama (continuación)				
Tuluá (Valle del Cauca)	900	1.100	1.000	=
Tunja, Complejo de Servicios del Sur	625	719	647	-
Valledupar, Mercabastos	900	1.000	967	-
Valledupar, Mercado Nuevo	1.000	1.000	1.000	-
Ahuyamín (Sakata)				
Bogotá, D. C., Corabastos	600	700	636	-
Bucaramanga, Centroabastos	700	800	763	-
Duitama (Boyacá)	900	1.000	933	-
Florencia (Caquetá)	1.040	1.120	1.093	+
Ibagué, Plaza La 21	1.200	1.500	1.367	=
Neiva, Surabastos	960	960	960	+
Pamplona (Norte de Santander)	1.000	1.200	1.156	-
San Gil (Santander)	700	800	733	=
Sogamoso (Boyacá)	700	900	789	-
Tunja, Complejo de Servicios del Sur	920	1.000	979	-
Villavicencio, CAV	800	1.300	964	-

Aji topito dulce				
Barranquilla, Barranquillita	2.500	3.000	2.831	++
Cartagena, Bazurto	1.375	1.750	1.552	+
Medellín, Central Mayorista de Antioquia	1.800	2.000	1.920	+
Montería (Córdoba)	2.375	3.500	2.885	++
Sincelejo (Sucre)	1.500	2.000	1.750	+++

Ajo				
Bogotá, D. C., Corabastos	5.000	6.000	5.689	-
Chiquinquirá (Boyacá)	4.000	4.000	4.000	+
Cúcuta, Cenabastos	1.000	1.200	1.057	-
Duitama (Boyacá)	2.400	2.400	2.400	-
Ipiales (Nariño), Ipiales somos todos	4.500	4.500	4.500	-
Manizales (Caldas)	4.375	5.000	4.688	-
Medellín, Central Mayorista de Antioquia	4.000	5.000	4.611	+
Pamplona (Norte de Santander)	1.250	1.875	1.656	+
Pasto, El Potrerillo	4.000	5.000	4.667	-
Pereira, La 41	3.778	4.444	4.009	-
Pereira, Mercasa	3.778	4.444	4.241	-
San Gil (Santander)	1.800	2.000	1.933	-
Sogamoso (Boyacá)	2.000	2.000	2.000	-
Tunja, Complejo de Servicios del Sur	3.000	3.400	3.240	-
Villavicencio, CAV	3.000	4.000	3.363	-

Ajo importado				
Arauca (Arauca)	10.200	10.200	10.200	=
Armenia, Mercar	4.500	4.500	4.500	-
Barranquilla, Barranquillita	3.800	4.200	3.983	+
Barranquilla, Granabastos	4.400	4.600	4.533	+
Bogotá, D. C., Corabastos	4.800	5.000	4.967	+
Bucaramanga, Centroabastos	5.000	5.000	5.000	=

Cuadro 2. Mercados mayoristas. Precios de venta de verduras y hortalizas (continuación)
2017 (23 al 29 de septiembre)

Productos y mercados	Pesos por kilogramo				Tendencia	Productos y mercados	Pesos por kilogramo				Tendencia
	Mínimo	Máximo	Medio				Mínimo	Máximo	Medio		
Ajo importado (continuación)						Apio (continuación)					
Buenaventura (Valle del Cauca)	5.000	5.500	5.083	-		Santa Marta (Magdalena)	800	1.333	1.107	-	
Cali, Cavasa	4.500	4.700	4.513	=		Sincelejo (Sucre)	800	800	800	+	
Cali, Santa Helena	4.500	4.500	4.500	=		Sogamoso (Boyacá)	700	900	767	-	
Cartagena, Bazurto	4.500	4.800	4.600	=		Tuluá (Valle del Cauca)	1.250	1.500	1.389	+	
Cartago (Valle del Cauca)	4.800	5.000	4.933	+		Tunja, Complejo de Servicios del Sur	600	700	630	-	
Cúcuta, Cenabastos	4.800	5.000	4.940	-		Valledupar, Mercabastos	1.000	1.333	1.228	-	
Ibagué, Plaza La 21	5.000	5.500	5.188	-		Villavicencio, CAV	1.000	1.400	1.158	-	
Ipiales (Nariño), Ipiales somos todos	4.500	5.000	4.622	+							
Manizales (Caldas)	5.000	6.000	5.500	+		Arveja verde en vaina					
Medellín, Central Mayorista de Antioquia	4.500	5.500	5.125	+		Arauca (Arauca)	4.444	4.667	4.570	-	
Montería (Córdoba)	4.400	4.500	4.450	+		Armenia, Mercar	2.560	3.040	2.880	++	
Neiva, Surabastos	4.500	5.000	4.672	+		Barranquilla, Barranquillita	5.500	6.000	5.725	-	
Palmira (Valle del Cauca)	4.500	4.600	4.550	-		Barranquilla, Granabastos	4.400	5.000	4.650	+	
Pasto, El Potrerillo	4.500	5.000	4.542	-		Bogotá, D. C., Corabastos	2.600	3.000	2.833	-	
Pereira, La 41	5.000	6.500	5.667	+		Bucaramanga, Centroabastos	2.400	2.400	2.400	-	
Pereira, Mercasa	4.400	5.000	4.683	++		Cartago (Valle del Cauca)	2.400	2.880	2.640	-	
Popayán (Cauca)	4.800	5.000	4.913	-		Chiquinquirá (Boyacá)	2.200	2.800	2.575	+	
Sincelejo (Sucre)	4.400	4.600	4.497	-		Cúcuta, Cenabastos	2.500	3.500	3.206	+	
Tuluá (Valle del Cauca)	4.600	5.000	4.750	+		Duitama (Boyacá)	2.200	2.400	2.300	-	
Valledupar, Mercabastos	4.600	4.600	4.600	-		El Carmen de Viboral (Antioquia)	1.500	1.600	1.550	-	
						El Santuario (Antioquia)	1.600	1.800	1.692	-	
						Ibagué, Plaza La 21	1.400	2.000	1.748	-	
						Ipiales (Nariño), Ipiales somos todos	1.200	1.600	1.419	-	
						La Ceja (Antioquia)	1.500	1.600	1.533	-	
						Manizales (Caldas)	2.000	3.000	2.520	-	
						Marinilla (Antioquia)	1.500	1.900	1.742	-	
						Medellín, Central Mayorista de Antioquia	1.500	2.000	1.730	-	
						Medellín, Plaza Minorista José María Villa	1.800	2.200	1.987	-	
						Neiva, Surabastos	2.000	2.400	2.236	-	
						Palmira (Valle del Cauca)	1.800	2.400	2.125	-	
						Pamplona (Norte de Santander)	2.000	2.917	2.660	++	
						Pereira, La 41	1.760	2.400	2.227	-	
						Pereira, Mercasa	2.000	2.800	2.433	-	
						Rionegro (Antioquia)	1.800	2.300	2.065	-	
						San Gil (Santander)	2.800	3.200	2.916	+	
						San Vicente (Antioquia)	1.400	1.500	1.438	-	
						Socorro (Santander)	2.800	2.960	2.853	+	
						Sogamoso (Boyacá)	2.400	2.900	2.711	-	
						Sonsón (Antioquia)	1.333	1.500	1.413	-	
						Tuluá (Valle del Cauca)	1.840	2.240	2.010	-	
						Tunja, Complejo de Servicios del Sur	2.000	2.600	2.360	-	
						Ubaté (Cundinamarca)	2.000	2.200	2.100	-	
						Villavicencio, CAV	2.000	2.400	2.217	-	
						Arveja verde en vaina pastusa					
						Buenaventura (Valle del Cauca)	2.400	2.800	2.600	-	
						Cali, Cavasa	1.600	2.000	1.808	-	
						Cali, Santa Helena	2.200	2.400	2.300	-	
						Manizales (Caldas)	2.000	2.500	2.250	n.d.	

Cuadro 2. Mercados mayoristas. Precios de venta de verduras y hortalizas (continuación)
2017 (23 al 29 de septiembre)

Productos y mercados	Pesos por kilogramo			Tendencia
	Mínimo	Máximo	Medio	
Arveja verde en vaina pastusa (continuación)				
Medellín, Central Mayorista de Antioquia	1.600	1.600	1.600	-
Pasto, El Potrerillo	1.500	1.800	1.717	-
Popayán (Cauca)	2.000	2.040	2.005	-
Berenjena				
Barranquilla, Barranquillita	750	1.050	877	-
Bogotá, D. C., Corabastos	1.300	1.600	1.461	-
Cartagena, Bazurto	1.750	1.875	1.808	-
Manizales (Caldas)	2.000	2.500	2.175	=
Medellín, Central Mayorista de Antioquia	1.800	2.000	1.867	++
Montería (Córdoba)	1.500	1.750	1.615	+
Sincedejo (Sucre)	833	1.000	889	=
Brócoli				
Armenia, Mercar	1.600	2.000	1.867	+++
Barranquilla, Barranquillita	5.500	5.600	5.525	+
Barranquilla, Granabastos	5.000	5.500	5.233	-
Bogotá, D. C., Corabastos	1.500	4.000	2.550	-
Bucaramanga, Centroabastos	2.000	2.500	2.125	-
Cali, Cavasa	1.500	1.800	1.663	+
Cali, Santa Helena	2.000	2.500	2.217	+
Cartagena, Bazurto	5.500	5.600	5.517	-
Chiquinquirá (Boyacá)	1.500	1.800	1.650	+
Cúcuta, Cenabastos	1.700	2.000	1.938	-
Duitama (Boyacá)	1.500	1.500	1.500	=
Ibagué, Plaza La 21	1.500	2.000	1.583	-
Ipiales (Nariño), Ipiales somos todos	583	667	646	-
Manizales (Caldas)	3.333	4.000	3.889	+
Marinilla (Antioquia)	300	600	475	+
Medellín, Central Mayorista de Antioquia	900	1.000	967	+
Neiva, Surabastos	3.600	4.000	3.750	+
Palmira (Valle del Cauca)	1.250	1.417	1.333	-
Pamplona (Norte de Santander)	2.000	2.000	2.000	-
Pasto, El Potrerillo	1.000	1.000	1.000	-
Sogamoso (Boyacá)	1.300	1.700	1.478	+
Tunja, Complejo de Servicios del Sur	1.200	1.300	1.260	-
Ubaté (Cundinamarca)	3.000	3.000	3.000	=
Villavicencio, CAV	2.333	3.333	2.779	+
Calabacín				
Bogotá, D. C., Corabastos	160	240	204	-
Bucaramanga, Centroabastos	800	1.000	888	+
Duitama (Boyacá)	500	500	500	=
Medellín, Central Mayorista de Antioquia	600	800	728	+
Tunja, Complejo de Servicios del Sur	400	450	425	++
Ubaté (Cundinamarca)	1.000	1.000	1.000	+++

Productos y mercados	Pesos por kilogramo			Tendencia
	Mínimo	Máximo	Medio	
Calabaza				
Bogotá, D. C., Corabastos	280	400	324	-
Cúcuta, Cenabastos	333	556	435	-
Medellín, Central Mayorista de Antioquia	1.000	1.000	1.000	=
Cebolla cabezona blanca				
Arauca (Arauca)	1.400	1.640	1.527	-
Armenia, Mercar	1.080	1.240	1.173	-
Barranquilla, Barranquillita	1.200	1.400	1.303	-
Barranquilla, Granabastos	1.360	1.400	1.383	-
Bogotá, D. C., Corabastos	1.000	1.200	1.107	-
Bucaramanga, Centroabastos	1.100	1.200	1.148	-
Cartago (Valle del Cauca)	1.250	1.354	1.274	-
Chiquinquirá (Boyacá)	1.000	1.400	1.250	-
Cúcuta, Cenabastos	1.000	1.200	1.093	-
Duitama (Boyacá)	1.000	1.000	1.000	=
Florencia (Caquetá)	1.200	1.220	1.207	-
Ibagué, Plaza La 21	1.000	1.200	1.099	-
Ipiales (Nariño), Ipiales somos todos	865	962	932	-
Manizales (Caldas)	1.200	1.400	1.300	-
Medellín, Central Mayorista de Antioquia	1.087	1.500	1.252	-
Medellín, Plaza Minorista José María Villa	1.200	1.500	1.256	-
Montería (Córdoba)	1.400	1.720	1.638	-
Pamplona (Norte de Santander)	900	1.200	1.028	-
Pereira, La 41	1.060	1.400	1.223	-
Pereira, Mercasa	1.000	1.200	1.085	-
Rionegro (Antioquia)	1.250	1.563	1.394	-
San Gil (Santander)	1.000	1.300	1.122	-
Santa Marta (Magdalena)	1.100	1.400	1.280	-
Sincedejo (Sucre)	1.300	1.400	1.383	-
Socorro (Santander)	1.100	1.400	1.217	-
Sogamoso (Boyacá)	900	1.000	989	-
Tunja, Complejo de Servicios del Sur	840	1.000	932	-
Ubaté (Cundinamarca)	1.100	1.100	1.100	-
Valledupar, Mercabastos	1.200	1.400	1.258	-
Villavicencio, CAV	1.200	1.400	1.279	-
Cebolla cabezona blanca bogotana				
Buenaventura (Valle del Cauca)	1.042	1.250	1.128	-
Cali, Cavasa	833	1.146	1.017	-
Cali, Santa Helena	1.042	1.146	1.111	-
Neiva, Surabastos	1.000	1.240	1.122	-
Palmira (Valle del Cauca)	938	1.313	1.141	-
Tuluá (Valle del Cauca)	1.000	1.083	1.050	-
Cebolla cabezona blanca importada				
Cali, Cavasa	1.130	1.196	1.188	-

Cuadro 2. Mercados mayoristas. Precios de venta de verduras y hortalizas (continuación)
2017 (23 al 29 de septiembre)

Productos y mercados	Pesos por kilogramo			Tendencia
	Mínimo	Máximo	Medio	
Cebolla cabezona blanca pastusa				
Buenaventura (Valle del Cauca)	1.042	1.146	1.059	-
Cali, Cavasa	833	1.000	951	-
Palmira (Valle del Cauca)	1.146	1.250	1.214	+
Pasto, El Potrerillo	833	938	885	-
Popayán (Cauca)	1.000	1.042	1.021	-
Cebolla cabezona roja				
Arauca (Arauca)	2.720	2.800	2.760	-
Bogotá, D. C., Corabastos	1.100	1.400	1.286	-
Cúcuta, Cenabastos	1.458	1.667	1.528	-
Florencia (Caquetá)	2.160	2.160	2.160	-
Neiva, Surabastos	2.222	2.667	2.259	-
San Gil (Santander)	2.800	3.000	2.867	=
Cebolla cabezona roja importada				
Cali, Cavasa	1.444	1.778	1.597	-
Ipiales (Nariño), Ipiales somos todos	1.304	1.522	1.404	-
Medellín, Central Mayorista de Antioquia	1.771	2.083	1.929	-
Montería (Córdoba)	1.800	2.100	1.958	-
Cebolla cabezona roja ocañera				
Barranquilla, Barranquillita	1.444	1.556	1.485	-
Barranquilla, Granabastos	1.511	1.778	1.674	-
Cartagena, Bazurto	1.556	1.600	1.578	-
Cúcuta, Cenabastos	2.708	2.917	2.847	n.d.
Santa Marta (Magdalena)	1.702	2.286	1.922	-
Sincelejo (Sucre)	1.778	2.000	1.889	-
Valledupar, Mercabastos	1.400	1.500	1.450	-
Valledupar, Mercado Nuevo	1.400	1.500	1.450	-
Cebolla cabezona roja peruana				
Barranquilla, Barranquillita	2.000	2.111	2.017	-
Barranquilla, Granabastos	1.778	2.222	1.963	-
Cartagena, Bazurto	2.065	2.087	2.071	-
Sincelejo (Sucre)	2.065	2.174	2.138	-
Valledupar, Mercabastos	2.222	2.444	2.333	-
Cebolla junca				
Arauca (Arauca)	2.222	2.370	2.296	-
Armenia, Mercar	1.214	1.286	1.254	-
Bucaramanga, Centroabastos	1.563	2.031	1.839	-
Cartago (Valle del Cauca)	960	1.120	1.010	-
Chiquinquirá (Boyacá)	2.292	2.500	2.427	-
Florencia (Caquetá)	1.800	1.840	1.820	-
Ipiales (Nariño), Ipiales somos todos	1.750	2.500	2.313	++
La Ceja (Antioquia)	1.200	1.600	1.420	-
Manizales (Caldas)	800	960	920	-

Productos y mercados	Pesos por kilogramo			Tendencia
	Mínimo	Máximo	Medio	
Cebolla junca (continuación)				
Medellín, Central Mayorista de Antioquia	1.000	1.529	1.168	+
Medellín, Plaza Minorista José María Villa	1.000	1.500	1.246	++
Montería (Córdoba)	1.667	2.208	2.000	-
Pereira, La 41	533	800	678	-
Pereira, Mercasa	667	667	667	=
Rionegro (Antioquia)	1.200	1.350	1.256	-
Santa Marta (Magdalena)	1.667	2.500	2.123	-
Sincelejo (Sucre)	800	1.200	1.067	+
Sonsón (Antioquia)	714	857	821	+
Ubaté (Cundinamarca)	1.667	1.667	1.667	-
Valledupar, Mercabastos	2.167	2.167	2.167	-
Villavicencio, CAV	1.500	2.333	1.958	-
Cebolla junca Aquitania				
Barranquilla, Barranquillita	1.933	2.333	2.206	-
Bogotá, D. C., Corabastos	1.667	3.000	2.213	-
Bucaramanga, Centroabastos	1.719	2.031	1.892	-
Buenaventura (Valle del Cauca)	2.500	2.650	2.525	=
Cali, Cavasa	1.333	1.556	1.383	-
Cali, Santa Helena	1.556	1.556	1.556	+
Duitama (Boyacá)	1.667	1.833	1.708	-
Ibagué, Plaza La 21	1.800	2.200	2.025	-
Neiva, Surabastos	1.833	2.000	1.959	-
San Gil (Santander)	2.400	2.560	2.489	=
Sogamoso (Boyacá)	1.667	1.833	1.815	-
Tuluá (Valle del Cauca)	2.400	2.400	2.400	=
Tunja, Complejo de Servicios del Sur	1.667	2.000	1.783	-
Cebolla junca Berlín				
Barranquilla, Barranquillita	2.000	2.333	2.194	-
Barranquilla, Granabastos	2.267	2.467	2.378	-
Cartagena, Bazurto	2.500	2.667	2.597	+
Cúcuta, Cenabastos	1.719	2.031	1.875	-
Pamplona (Norte de Santander)	1.563	1.563	1.563	-
Valledupar, Mercabastos	2.000	2.167	2.130	-
Cebolla junca pastusa				
Palmira (Valle del Cauca)	1.250	1.458	1.323	-
Pasto, El Potrerillo	1.111	1.333	1.241	-
Popayán (Cauca)	1.378	1.556	1.467	-
Cebolla junca Tenerife				
Cali, Cavasa	1.400	1.750	1.534	-
Cali, Santa Helena	1.500	1.750	1.558	-
Palmira (Valle del Cauca)	1.244	1.556	1.406	-
Cebolla puerro				
Bogotá, D. C., Corabastos	1.000	1.250	1.100	-

Cuadro 2. Mercados mayoristas. Precios de venta de verduras y hortalizas (continuación)
2017 (23 al 29 de septiembre)

Productos y mercados	Pesos por kilogramo			
	Mínimo	Máximo	Medio	Tendencia
Cebolla puerro (continuación)				
Cúcuta, Cenabastos	2.250	2.500	2.422	+
Medellín, Central Mayorista de Antioquia	1.500	1.700	1.523	-
Pamplona (Norte de Santander)	2.250	2.500	2.375	++
Cebollín chino				
Barranquilla, Barranquillita	4.000	4.200	4.050	-
Cartagena, Bazaruto	6.000	6.000	6.000	=
Chócolo mazorca				
Armenia, Mercar	929	929	929	+
Armenia, Retiro	786	857	832	+
Barranquilla, Barranquillita	811	1.000	901	+
Bogotá, D. C., Corabastos	800	1.100	951	-
Bucaramanga, Centroabastos	700	875	779	-
Buenaventura (Valle del Cauca)	857	1.000	929	+
Cali, Cavasa	857	1.071	969	+
Cali, Santa Helena	786	1.000	893	++
Cartago (Valle del Cauca)	1.000	1.125	1.063	=
Chiquinquirá (Boyacá)	800	1.000	900	++
Cúcuta, Cenabastos	455	636	565	+
Duitama (Boyacá)	800	900	875	-
Ibagué, Plaza La 21	640	800	747	+
Ipiales (Nariño), Ipiales somos todos	800	1.286	979	-
Manizales (Caldas)	500	500	500	-
Marinilla (Antioquia)	625	708	658	+
Medellín, Central Mayorista de Antioquia	750	750	750	=
Medellín, Plaza Minorista José María Villa	600	667	633	-
Neiva, Surabastos	800	960	891	+
Pamplona (Norte de Santander)	364	455	402	-
Pasto, El Potrerillo	929	1.071	994	++
Peñol (Antioquia)	583	708	639	-
Popayán (Cauca)	643	671	661	-
Rionegro (Antioquia)	643	786	726	-
San Gil (Santander)	1.000	1.125	1.075	-
San Vicente (Antioquia)	650	692	669	-
Santa Marta (Magdalena)	700	800	750	=
Sincelejo (Sucre)	700	700	700	+
Socorro (Santander)	800	1.000	883	-
Sogamoso (Boyacá)	800	1.000	911	+
Sonsón (Antioquia)	400	450	425	+++
Tunja, Complejo de Servicios del Sur	700	800	720	-
Ubaté (Cundinamarca)	800	1.000	900	++
Valledupar, Mercabastos	700	700	700	-
Villavicencio, CAV	1.000	1.200	1.129	-
Cidra				
Bogotá, D. C., Corabastos	1.100	1.200	1.161	+

Productos y mercados	Pesos por kilogramo			
	Mínimo	Máximo	Medio	Tendencia
Cidra (continuación)				
Marinilla (Antioquia)	300	500	435	++
Medellín, Central Mayorista de Antioquia	700	800	770	+
Peñol (Antioquia)	280	420	338	-
San Vicente (Antioquia)	400	500	445	+++
Villavicencio, CAV	1.400	2.000	1.729	+++
Cilantro				
Arauca (Arauca)	6.000	6.200	6.067	-
Armenia, Mercar	2.200	2.400	2.267	-
Barranquilla, Barranquillita	5.000	6.000	5.350	+
Bogotá, D. C., Corabastos	1.000	1.500	1.275	+++
Bucaramanga, Centroabastos	6.000	8.000	7.125	-
Buenaventura (Valle del Cauca)	1.750	2.000	1.917	=
Cali, Cavasa	1.000	1.500	1.203	-
Cali, Santa Helena	1.000	1.000	1.000	=
Cartagena, Bazaruto	2.700	2.800	2.725	+
Cartago (Valle del Cauca)	1.750	2.000	1.875	-
Chiquinquirá (Boyacá)	1.250	2.000	1.625	-
Cúcuta, Cenabastos	4.000	7.000	5.438	-
Duitama (Boyacá)	1.667	2.000	1.750	-
Florencia (Cauca)	3.500	3.500	3.500	+
Ibagué, Plaza La 21	1.000	1.600	1.275	+
Ipiales (Nariño), Ipiales somos todos	1.200	1.400	1.367	+++
La Ceja (Antioquia)	2.000	3.000	2.250	-
Manizales (Caldas)	2.800	4.000	3.467	-
Marinilla (Antioquia)	800	1.000	913	+++
Medellín, Central Mayorista de Antioquia	1.000	2.500	1.464	++
Medellín, Plaza Minorista José María Villa	800	3.000	1.535	++
Montería (Córdoba)	3.000	8.000	5.167	-
Neiva, Surabastos	1.333	6.667	2.444	-
Palmira (Valle del Cauca)	1.000	1.250	1.125	-
Pamplona (Norte de Santander)	1.667	2.000	1.889	-
Pasto, El Potrerillo	2.500	4.500	3.500	-
Pereira, La 41	1.000	1.500	1.333	-
Pereira, Mercasa	750	1.500	1.021	-
Popayán (Cauca)	1.500	1.500	1.500	-
Rionegro (Antioquia)	1.000	1.800	1.488	+
San Gil (Santander)	4.000	4.600	4.200	-
Santa Marta (Magdalena)	2.667	4.000	3.111	-
Sincelejo (Sucre)	4.000	4.000	4.000	-
Sogamoso (Boyacá)	2.000	2.400	2.089	-
Tuluá (Valle del Cauca)	2.000	2.150	2.075	+
Tunja, Complejo de Servicios del Sur	750	3.500	2.017	-
Ubaté (Cundinamarca)	1.500	1.500	1.500	=
Valledupar, Mercabastos	2.000	2.500	2.333	+
Valledupar, Mercado Nuevo	2.000	2.500	2.333	+
Villavicencio, CAV	1.500	2.500	1.951	+

Cuadro 2. Mercados mayoristas. Precios de venta de verduras y hortalizas (continuación)
2017 (23 al 29 de septiembre)

Productos y mercados	Pesos por kilogramo			Tendencia
	Mínimo	Máximo	Medio	
Coles				
Barranquilla, Barranquillita	1.600	2.000	1.800	-
Medellín, Central Mayorista de Antioquia	800	1.000	867	-
Medellín, Plaza Minorista José María Villa	500	600	560	+
Coliflor				
Armenia, Mercar	1.833	2.083	1.972	++
Barranquilla, Barranquillita	5.500	5.600	5.525	+
Barranquilla, Granabastos	5.000	5.400	5.133	=
Bucaramanga, Centroabastos	2.000	2.500	2.125	-
Cali, Cavasa	1.500	1.800	1.610	-
Cali, Santa Helena	2.000	2.500	2.217	+
Cartagena, Bazurto	6.000	6.000	6.000	=
Cartago (Valle del Cauca)	1.920	2.080	1.980	+
Cúcuta, Cenabastos	1.700	2.000	1.938	-
Duitama (Boyacá)	1.500	1.500	1.500	=
Ipiales (Nariño), Ipiales somos todos	583	667	646	-
Manizales (Caldas)	3.000	4.000	3.167	++
Marinilla (Antioquia)	1.200	1.500	1.300	-
Medellín, Central Mayorista de Antioquia	2.000	2.200	2.020	-
Neiva, Surabastos	2.400	3.500	2.942	++
Palmira (Valle del Cauca)	1.500	2.000	1.738	-
Pamplona (Norte de Santander)	2.000	2.000	2.000	=
Pasto, El Potrerillo	1.000	1.000	1.000	-
Pereira, La 41	2.500	2.667	2.583	+
Pereira, Mercasa	2.250	3.000	2.576	+++
Popayán (Cauca)	1.500	1.583	1.514	-
Sogamoso (Boyacá)	1.500	1.800	1.600	-
Tunja, Complejo de Servicios del Sur	1.400	1.600	1.475	-
Ubaté (Cundinamarca)	1.800	1.800	1.800	++
Villavicencio, CAV	1.600	2.400	1.931	++
Espinaca				
Armenia, Mercar	1.556	2.111	1.765	-
Barranquilla, Barranquillita	5.500	5.600	5.525	+
Barranquilla, Granabastos	5.000	5.400	5.133	=
Bogotá, D. C., Corabastos	500	1.200	625	-
Bucaramanga, Centroabastos	2.000	3.000	2.750	-
Cartagena, Bazurto	6.000	6.000	6.000	=
Chiquinquirá (Boyacá)	1.250	1.500	1.453	-
Duitama (Boyacá)	1.500	1.500	1.500	-
Ibagué, Plaza La 21	1.556	2.000	1.741	-
Ipiales (Nariño), Ipiales somos todos	1.500	2.000	1.708	-
Manizales (Caldas)	2.500	3.000	2.750	=
Medellín, Central Mayorista de Antioquia	1.000	1.200	1.100	-
Medellín, Plaza Minorista José María Villa	1.000	1.000	1.000	=
Neiva, Surabastos	1.529	2.353	2.029	++

Productos y mercados	Pesos por kilogramo			Tendencia
	Mínimo	Máximo	Medio	
Espinaca (continuación)				
Pamplona (Norte de Santander)	2.000	2.000	2.000	=
Pasto, El Potrerillo	2.000	3.500	2.792	-
Sogamoso (Boyacá)	2.000	2.667	2.185	+
Tunja, Complejo de Servicios del Sur	1.667	2.000	1.689	-
Ubaté (Cundinamarca)	1.176	1.176	1.176	=
Villavicencio, CAV	1.000	1.600	1.311	-
Frijol verde bolo				
Cúcuta, Cenabastos	2.000	2.300	2.063	-
Pamplona (Norte de Santander)	1.200	2.083	1.725	-
Frijol verde cargamanto				
Bogotá, D. C., Corabastos	2.200	2.400	2.322	-
Cali, Cavasa	2.000	2.400	2.300	-
Cali, Santa Helena	1.800	2.400	2.133	-
Chiquinquirá (Boyacá)	2.000	2.000	2.000	=
Duitama (Boyacá)	2.200	2.400	2.300	-
El Carmen de Viboral (Antioquia)	2.200	2.400	2.350	+++
El Santuario (Antioquia)	2.200	2.500	2.367	+++
La Ceja (Antioquia)	2.000	2.500	2.233	++
Marinilla (Antioquia)	1.800	2.350	2.133	++
Medellín, Central Mayorista de Antioquia	1.800	2.800	2.420	+++
Medellín, Plaza Minorista José María Villa	2.300	3.000	2.749	++
Pasto, El Potrerillo	1.800	2.400	2.208	-
Peñol (Antioquia)	2.000	2.400	2.175	++
Popayán (Cauca)	2.360	2.500	2.408	-
Rionegro (Antioquia)	2.100	2.600	2.324	++
San Vicente (Antioquia)	2.200	2.400	2.300	++
Sogamoso (Boyacá)	2.300	2.400	2.378	+
Sonsón (Antioquia)	1.600	1.700	1.650	+
Tuluá (Valle del Cauca)	2.560	2.720	2.613	+
Tunja, Complejo de Servicios del Sur	2.400	2.600	2.467	=
Villavicencio, CAV	2.200	2.600	2.350	-
Frijol verde en vaina				
Arauca (Arauca)	3.000	3.333	3.178	-
Armenia, Mercar	2.240	2.640	2.427	-
Barranquilla, Barranquillita	5.000	5.500	5.258	+
Barranquilla, Granabastos	4.000	4.500	4.250	-
Bucaramanga, Centroabastos	2.000	2.600	2.279	-
Buenaventura (Valle del Cauca)	2.400	2.800	2.600	-
Cartago (Valle del Cauca)	2.700	2.800	2.750	-
Chiquinquirá (Boyacá)	2.000	2.000	2.000	=
Cúcuta, Cenabastos	1.500	1.500	1.500	=
Ibagué, Plaza La 21	1.920	2.240	2.020	+
Ipiales (Nariño), Ipiales somos todos	1.852	2.222	2.052	+
Manizales (Caldas)	2.500	3.000	2.833	-
Montería (Córdoba)	2.400	2.500	2.458	-
Neiva, Surabastos	2.240	2.560	2.391	+

Cuadro 2. Mercados mayoristas. Precios de venta de verduras y hortalizas (continuación)
2017 (23 al 29 de septiembre)

Productos y mercados	Pesos por kilogramo			
	Mínimo	Máximo	Medio	Tendencia
Fríjol verde en vaina (continuación)				
Pamplona (Norte de Santander)	600	1.000	871	-
Pereira, La 41	2.000	2.800	2.550	++
Pereira, Mercasa	2.000	2.800	2.483	+
San Gil (Santander)	2.400	2.560	2.507	+
Sincelejo (Sucre)	2.500	3.000	2.811	++
Socorro (Santander)	2.160	2.400	2.240	+
Tunja, Complejo de Servicios del Sur	2.000	2.000	2.000	-
Ubaté (Cundinamarca)	1.600	1.600	1.600	-
Haba verde				
Bogotá, D. C., Corabastos	1.200	1.600	1.344	+
Chiquinquirá (Boyacá)	700	800	788	+
Cúcuta, Cenabastos	800	1.000	978	-
Duitama (Boyacá)	600	600	600	=
Ipiales (Nariño), Ipiales somos todos	500	600	533	-
Pamplona (Norte de Santander)	400	833	585	-
Sogamoso (Boyacá)	500	600	524	-
Tunja, Complejo de Servicios del Sur	700	800	730	-
Ubaté (Cundinamarca)	500	500	500	=
Habichuela				
Arauca (Arauca)	2.545	2.655	2.606	-
Armenia, Mercar	880	1.040	960	=
Barranquilla, Barranquillita	2.000	2.750	2.321	+
Barranquilla, Granabastos	2.100	2.300	2.225	++
Bogotá, D. C., Corabastos	1.167	1.667	1.370	-
Bucaramanga, Centroabastos	1.500	2.000	1.748	++
Buenaventura (Valle del Cauca)	1.200	1.600	1.480	+++
Cali, Cavasa	800	1.400	1.136	++
Cali, Santa Helena	1.000	1.000	1.000	-
Cartagena, Bazurto	2.100	2.250	2.175	+
Cartago (Valle del Cauca)	1.120	1.280	1.200	-
Chiquinquirá (Boyacá)	1.296	1.296	1.296	+
Cúcuta, Cenabastos	2.000	3.000	2.422	+++
Duitama (Boyacá)	1.750	1.750	1.750	=
El Santuario (Antioquia)	500	1.000	717	++
Florencia (Caquetá)	1.200	1.440	1.307	-
Ibagué, Plaza La 21	800	1.120	980	-
Ipiales (Nariño), Ipiales somos todos	2.500	2.500	2.500	=
La Ceja (Antioquia)	700	1.000	842	-
Manizales (Caldas)	960	1.440	1.230	+
Marinilla (Antioquia)	500	700	590	+
Medellín, Central Mayorista de Antioquia	500	1.000	661	-
Medellín, Plaza Minorista José María Villa	900	1.500	1.069	+
Montería (Córdoba)	1.200	2.000	1.775	-
Neiva, Surabastos	1.120	1.600	1.347	-
Palmira (Valle del Cauca)	1.000	1.000	1.000	+
Pamplona (Norte de Santander)	1.500	1.750	1.563	+++

Productos y mercados	Pesos por kilogramo			
	Mínimo	Máximo	Medio	Tendencia
Habichuela (continuación)				
Pasto, El Potrerillo	1.600	2.000	1.783	-
Pereira, La 41	800	1.200	1.053	+
Pereira, Mercasa	960	1.200	1.075	+
Popayán (Cauca)	1.120	1.200	1.140	-
Rionegro (Antioquia)	600	800	752	-
San Gil (Santander)	1.000	1.364	1.146	-
Santa Marta (Magdalena)	1.800	3.000	2.330	-
Sincelejo (Sucre)	1.200	1.500	1.411	+
Socorro (Santander)	909	1.136	1.030	-
Sogamoso (Boyacá)	1.500	2.000	1.764	-
Tuluá (Valle del Cauca)	800	960	860	+
Tunja, Complejo de Servicios del Sur	1.200	1.800	1.347	-
Ubaté (Cundinamarca)	2.400	2.400	2.400	=
Valledupar, Mercabastos	1.750	2.250	2.000	++
Villavicencio, CAV	1.000	1.667	1.358	-
Habichuela larga				
Barranquilla, Barranquillita	3.000	3.200	3.050	=
Montería (Córdoba)	3.000	5.000	3.917	+++
Lechuga Batavia				
Armenia, Mercar	933	1.067	993	-
Barranquilla, Barranquillita	1.100	1.200	1.175	+
Barranquilla, Granabastos	1.200	1.350	1.250	+
Bogotá, D. C., Corabastos	1.000	1.200	1.133	+
Bucaramanga, Centroabastos	833	1.000	917	-
Buenaventura (Valle del Cauca)	800	1.000	933	-
Cali, Cavasa	385	615	521	+
Cali, Santa Helena	615	615	615	-
Cartagena, Bazurto	1.000	1.000	1.000	=
Cartago (Valle del Cauca)	1.231	1.385	1.356	=
Chiquinquirá (Boyacá)	1.000	1.200	1.150	++
Cúcuta, Cenabastos	667	833	747	-
Duitama (Boyacá)	800	1.000	933	=
Ibagué, Plaza La 21	1.280	1.440	1.307	+
Ipiales (Nariño), Ipiales somos todos	385	615	506	+
Manizales (Caldas)	1.600	1.800	1.738	-
Marinilla (Antioquia)	550	700	610	-
Medellín, Central Mayorista de Antioquia	571	857	686	+
Medellín, Plaza Minorista José María Villa	500	643	586	-
Montería (Córdoba)	833	1.000	917	+
Neiva, Surabastos	1.120	1.600	1.287	++
Palmira (Valle del Cauca)	538	615	587	+
Pamplona (Norte de Santander)	1.000	1.000	1.000	=
Pasto, El Potrerillo	615	692	647	-
Pereira, La 41	1.000	1.250	1.153	-
Pereira, Mercasa	1.083	1.333	1.188	+
Popayán (Cauca)	615	769	702	-
Rionegro (Antioquia)	800	900	816	-

BOLETÍN SEMANAL PRECIOS MAYORISTAS

Cuadro 2. Mercados mayoristas. Precios de venta de verduras y hortalizas (continuación)
2017 (23 al 29 de septiembre)

Productos y mercados	Pesos por kilogramo			
	Mínimo	Máximo	Medio	Tendencia
Lechuga Batavia (continuación)				
San Gil (Santander)	1.167	1.417	1.259	-
Santa Marta (Magdalena)	1.083	1.458	1.313	-
Sincelejo (Sucre)	900	1.100	997	-
Sogamoso (Boyacá)	1.000	1.200	1.067	-
Sonsón (Antioquia)	800	1.000	900	=
Tuluá (Valle del Cauca)	615	769	692	-
Tunja, Complejo de Servicios del Sur	900	1.000	927	-
Ubaté (Cundinamarca)	800	800	800	=
Valledupar, Mercabastos	1.250	1.333	1.257	+
Villavicencio, CAV	1.000	1.600	1.283	=
Lechuga crespa verde				
Arauca (Arauca)	2.000	2.000	2.000	=
Bogotá, D. C., Corabastos	1.333	1.667	1.550	-
Bucaramanga, Centroabastos	1.000	1.000	1.000	=
Cali, Cavasa	2.400	2.600	2.425	-
Cúcuta, Cenabastos	3.000	3.000	3.000	=
Medellín, Central Mayorista de Antioquia	1.000	1.500	1.275	+++
Neiva, Surabastos	1.000	1.500	1.308	+
Villavicencio, CAV	4.000	4.800	4.700	=
Pepino cohombro				
Arauca (Arauca)	2.955	3.182	3.076	+
Armenia, Mercar	1.000	1.000	1.000	=
Barranquilla, Barranquillita	1.350	1.750	1.531	+
Barranquilla, Granabastos	1.450	1.625	1.531	+++
Bogotá, D. C., Corabastos	1.600	2.000	1.899	+
Bucaramanga, Centroabastos	880	1.200	1.104	++
Buenaventura (Valle del Cauca)	1.000	1.200	1.067	=
Cali, Cavasa	833	1.000	853	-
Cali, Santa Helena	1.000	1.000	1.000	=
Cartagena, Bazurto	1.000	1.280	1.093	+
Cartago (Valle del Cauca)	1.000	1.300	1.138	+
Cúcuta, Cenabastos	1.000	1.400	1.247	++
Duitama (Boyacá)	1.200	1.200	1.200	=
Florencia (Caquetá)	1.000	1.040	1.027	-
Ibagué, Plaza La 21	800	960	900	+
Ipiales (Nariño), Ipiales somos todos	1.667	1.667	1.667	=
La Ceja (Antioquia)	1.200	1.400	1.308	++
Manizales (Caldas)	900	1.500	1.150	++
Marinilla (Antioquia)	900	1.000	948	+
Medellín, Central Mayorista de Antioquia	1.100	1.300	1.192	+
Medellín, Plaza Minorista José María Villa	1.000	1.200	1.142	++
Neiva, Surabastos	1.440	1.600	1.556	+++
Palmira (Valle del Cauca)	667	933	821	-
Pamplona (Norte de Santander)	1.400	1.400	1.400	++
Pasto, El Potrerillo	1.200	1.600	1.417	-
Pepino cohombro (continuación)				
Pereira, La 41	1.000	1.300	1.117	+
Pereira, Mercasa	900	1.000	975	-
Popayán (Cauca)	769	1.000	894	=
Rionegro (Antioquia)	900	1.100	953	-
San Gil (Santander)	800	880	853	+
Santa Marta (Magdalena)	1.250	1.750	1.443	+
Sincelejo (Sucre)	1.200	1.300	1.233	+++
Socorro (Santander)	720	800	773	-
Sogamoso (Boyacá)	1.100	1.200	1.129	-
Sonsón (Antioquia)	700	700	700	-
Tuluá (Valle del Cauca)	900	1.200	1.025	-
Tunja, Complejo de Servicios del Sur	1.120	1.200	1.171	-
Valledupar, Mercabastos	800	1.400	1.057	++
Villavicencio, CAV	1.400	2.400	1.892	++
Pepino de rellenar				
Bogotá, D. C., Corabastos	1.167	1.500	1.313	+
Chiquinquirá (Boyacá)	867	933	900	-
Duitama (Boyacá)	867	1.000	956	+
Ibagué, Plaza La 21	960	1.280	1.170	-
Neiva, Surabastos	1.120	1.440	1.278	+
San Gil (Santander)	960	1.200	1.120	-
Sogamoso (Boyacá)	667	800	733	-
Tunja, Complejo de Servicios del Sur	833	1.083	1.003	++
Ubaté (Cundinamarca)	800	800	800	++
Villavicencio, CAV	1.000	1.800	1.396	-
Perejil				
Arauca (Arauca)	12.000	12.000	12.000	=
Armenia, Mercar	4.500	4.500	4.500	-
Barranquilla, Barranquillita	9.000	9.200	9.067	=
Bogotá, D. C., Corabastos	1.667	2.667	2.067	+++
Bucaramanga, Centroabastos	8.000	8.000	8.000	+++
Chiquinquirá (Boyacá)	4.000	4.000	4.000	+
Duitama (Boyacá)	2.000	2.000	2.000	-
Ibagué, Plaza La 21	5.000	6.250	5.750	-
Ipiales (Nariño), Ipiales somos todos	3.000	4.000	3.444	++
Manizales (Caldas)	4.000	4.800	4.400	=
Medellín, Central Mayorista de Antioquia	3.000	4.000	3.500	=
Neiva, Surabastos	4.333	6.667	5.611	+
Pamplona (Norte de Santander)	2.000	3.000	2.500	=
Pasto, El Potrerillo	3.000	4.000	3.500	+
San Gil (Santander)	4.000	4.600	4.400	-
Sogamoso (Boyacá)	2.000	2.400	2.133	-
Tunja, Complejo de Servicios del Sur	3.333	4.667	3.567	-
Pimentón				
Arauca (Arauca)	2.167	2.500	2.333	+
Armenia, Mercar	1.000	1.000	1.000	-

Cuadro 2. Mercados mayoristas. Precios de venta de verduras y hortalizas (continuación)
2017 (23 al 29 de septiembre)

Productos y mercados	Pesos por kilogramo			
	Mínimo	Máximo	Medio	Tendencia
Pimentón (continuación)				
Barranquilla, Barranquillita	1.250	1.500	1.389	-
Barranquilla, Granabastos	1.500	1.667	1.625	=
Bogotá, D. C., Corabastos	1.400	1.700	1.524	-
Bucaramanga, Centroabastos	1.200	1.700	1.511	+++
Buenaventura (Valle del Cauca)	1.143	1.714	1.429	++
Cali, Cavasa	1.000	1.200	1.142	-
Cali, Santa Helena	1.000	1.200	1.100	-
Cartagena, Bazaruto	1.833	2.250	2.069	+
Cartago (Valle del Cauca)	1.100	1.300	1.225	-
Chiquinquirá (Boyacá)	700	750	731	-
Cúcuta, Cenabastos	1.250	1.667	1.442	+
Duitama (Boyacá)	1.200	1.200	1.200	-
Florencia (Caquetá)	1.071	1.071	1.071	-
Ibagué, Plaza La 21	1.200	2.000	1.600	+
Ipiales (Nariño), Ipiales somos todos	2.500	2.500	2.500	=
La Ceja (Antioquia)	1.000	1.200	1.017	+
Manizales (Caldas)	1.000	1.500	1.300	++
Marinilla (Antioquia)	500	750	633	-
Medellín, Central Mayorista de Antioquia	1.000	1.300	1.167	++
Medellín, Plaza Minorista José María Villa	800	1.300	1.065	++
Montería (Córdoba)	1.500	2.300	1.958	-
Neiva, Surabastos	857	1.071	913	-
Palmira (Valle del Cauca)	1.200	1.400	1.275	-
Pamplona (Norte de Santander)	1.250	2.083	1.644	-
Pasto, El Potrerillo	1.400	1.600	1.433	-
Peñol (Antioquia)	500	600	533	-
Pereira, La 41	1.000	1.400	1.133	-
Pereira, Mercasa	1.000	1.200	1.125	-
Popayán (Cauca)	1.429	1.429	1.429	-
Rionegro (Antioquia)	800	1.000	963	-
San Gil (Santander)	571	857	746	+
Santa Marta (Magdalena)	1.250	1.417	1.350	-
Sincelejo (Sucre)	1.200	1.500	1.408	-
Socorro (Santander)	571	857	714	=
Sogamoso (Boyacá)	1.167	1.333	1.222	-
Tuluá (Valle del Cauca)	800	1.000	913	-
Tunja, Complejo de Servicios del Sur	1.071	1.286	1.176	-
Ubaté (Cundinamarca)	2.000	2.000	2.000	=
Valledupar, Mercabastos	1.250	1.667	1.604	+
Valledupar, Mercado Nuevo	1.250	1.667	1.597	++
Villavicencio, CAV	1.000	1.667	1.385	-
Pimentón verde				
Bucaramanga, Centroabastos	615	769	731	++
Medellín, Central Mayorista de Antioquia	1.800	2.000	1.840	+
Rábano rojo				
Armenia, Mercar	1.000	1.200	1.067	+

Productos y mercados	Pesos por kilogramo			
	Mínimo	Máximo	Medio	Tendencia
Rábano rojo (continuación)				
Barranquilla, Barranquillita	4.500	4.600	4.525	-
Bogotá, D. C., Corabastos	417	833	603	-
Bucaramanga, Centroabastos	2.000	2.000	2.000	=
Cartagena, Bazaruto	6.000	6.000	6.000	=
Manizales (Caldas)	4.000	4.000	4.000	=
Medellín, Central Mayorista de Antioquia	1.200	2.000	1.560	-
Neiva, Surabastos	3.000	4.000	3.708	-
Pasto, El Potrerillo	2.000	2.000	2.000	=
Remolacha				
Arauca (Arauca)	2.036	2.273	2.182	-
Armenia, Mercar	1.200	1.440	1.333	-
Barranquilla, Barranquillita	1.167	1.417	1.303	-
Barranquilla, Granabastos	1.000	1.417	1.257	-
Bogotá, D. C., Corabastos	750	1.333	1.023	-
Bucaramanga, Centroabastos	1.200	1.200	1.200	-
Cartagena, Bazaruto	1.167	1.300	1.225	-
Chiquinquirá (Boyacá)	1.000	1.100	1.075	-
Duitama (Boyacá)	1.000	1.200	1.150	-
El Santuario (Antioquia)	600	700	638	-
Ibagué, Plaza La 21	1.120	1.600	1.380	-
Ipiales (Nariño), Ipiales somos todos	1.000	1.333	1.139	-
La Ceja (Antioquia)	800	1.100	967	-
Manizales (Caldas)	1.818	2.000	1.909	=
Medellín, Central Mayorista de Antioquia	600	800	686	-
Medellín, Plaza Minorista José María Villa	1.000	1.000	1.000	-
Montería (Córdoba)	1.200	1.500	1.367	-
Neiva, Surabastos	1.120	1.440	1.338	-
Rionegro (Antioquia)	750	900	820	-
San Gil (Santander)	1.200	1.400	1.256	+
Santa Marta (Magdalena)	1.000	1.467	1.265	-
Sincelejo (Sucre)	1.200	1.400	1.258	+
Sogamoso (Boyacá)	1.100	1.200	1.189	-
Tunja, Complejo de Servicios del Sur	800	1.000	900	-
Valledupar, Mercabastos	1.000	1.333	1.139	-
Villavicencio, CAV	1.333	1.667	1.475	-
Remolacha bogotana				
Buenaventura (Valle del Cauca)	1.600	2.000	1.867	=
Cali, Cavasa	1.000	1.333	1.187	-
Cali, Santa Helena	1.083	1.333	1.264	-
Cartago (Valle del Cauca)	1.600	2.000	1.833	-
Palmira (Valle del Cauca)	1.333	1.667	1.448	-
Tuluá (Valle del Cauca)	1.250	1.500	1.389	-
Remolacha regional				
Cúcuta, Cenabastos	1.000	1.200	1.075	+
Marinilla (Antioquia)	500	700	624	-

Cuadro 2. Mercados mayoristas. Precios de venta de verduras y hortalizas (continuación)
2017 (23 al 29 de septiembre)

Productos y mercados	Pesos por kilogramo			Tendencia
	Mínimo	Máximo	Medio	
Remolacha regional (continuación)				
Pamplona (Norte de Santander)	800	1.200	983	++
Repollo blanco				
Arauca (Arauca)	1.167	1.267	1.228	-
Armenia, Mercar	567	733	678	-
Barranquilla, Barranquillita	571	600	579	=
Barranquilla, Granabastos	600	657	630	+
Bucaramanga, Centroabastos	640	800	702	+
Buenaventura (Valle del Cauca)	667	833	794	+
Cali, Cavasa	600	767	644	-
Cali, Santa Helena	733	833	772	-
Cartagena, Bazurto	600	643	621	-
La Ceja (Antioquia)	280	400	327	++
Medellín, Central Mayorista de Antioquia	200	277	224	+
Medellín, Plaza Minorista José María Villa	308	308	308	-
Montería (Córdoba)	417	500	444	+
Palmira (Valle del Cauca)	667	733	675	+
Pasto, El Potrerillo	233	300	265	++
Pereira, La 41	880	960	913	+
Pereira, Mercasa	720	1.000	810	+
Popayán (Cauca)	500	520	505	-
Rionegro (Antioquia)	208	317	256	+
Santa Marta (Magdalena)	571	714	643	+
Sincelejo (Sucre)	400	417	414	+
Sonsón (Antioquia)	231	262	246	+
Tuluá (Valle del Cauca)	600	667	633	-
Valledupar, Mercabastos	714	857	750	-
Villavicencio, CAV	667	1.000	889	+
Repollo blanco bogotano				
Pereira, La 41	714	857	768	+
Pereira, Mercasa	571	786	646	+
Repollo morado				
Bucaramanga, Centroabastos	1.500	1.500	1.500	=
Buenaventura (Valle del Cauca)	1.000	1.000	1.000	=
Cali, Cavasa	833	1.167	1.045	-
Cúcuta, Cenabastos	944	1.111	1.028	-
Medellín, Central Mayorista de Antioquia	400	444	425	-
Pamplona (Norte de Santander)	833	1.000	917	+
Pasto, El Potrerillo	1.125	1.250	1.156	-
Repollo verde				
Bogotá, D. C., Corabastos	571	614	578	+
Cúcuta, Cenabastos	500	600	550	-
Duitama (Boyacá)	583	667	639	-
Ipiales (Nariño), Ipiales somos todos	400	500	433	-

Productos y mercados	Pesos por kilogramo			Tendencia
	Mínimo	Máximo	Medio	
Repollo verde (continuación)				
Manizales (Caldas)	800	1.000	950	-
Pamplona (Norte de Santander)	500	600	543	-
San Gil (Santander)	640	720	667	-
Sogamoso (Boyacá)	500	667	593	++
Tunja, Complejo de Servicios del Sur	320	352	336	-
Tomate chonto				
Armenia, Mercar	773	818	798	-
Barranquilla, Barranquillita	800	920	840	-
Barranquilla, Granabastos	880	960	907	-
Bogotá, D. C., Corabastos	1.136	1.364	1.263	-
Chiquinquirá (Boyacá)	720	800	750	-
Cúcuta, Cenabastos	625	1.042	906	-
Florencia (Caquetá)	1.400	1.480	1.440	+
Ibagué, Plaza La 21	800	1.000	875	+
Manizales (Caldas)	818	1.000	909	-
Neiva, Surabastos	870	1.304	1.220	-
Pamplona (Norte de Santander)	833	1.042	927	-
Peñol (Antioquia)	400	600	502	-
Pereira, La 41	1.000	1.300	1.150	-
Pereira, Mercasa	1.000	1.200	1.050	-
Santa Bárbara (Antioquia)	800	1.100	975	+
Santa Marta (Magdalena)	960	1.000	980	-
Sincelejo (Sucre)	720	800	787	-
Sogamoso (Boyacá)	909	1.136	985	-
Tunja, Complejo de Servicios del Sur	909	909	909	-
Ubaté (Cundinamarca)	1.250	1.250	1.250	-
Valledupar, Mercado Nuevo	1.000	1.200	1.033	-
Tomate chonto regional				
Buenaventura (Valle del Cauca)	1.000	1.400	1.150	+
Cali, Cavasa	700	1.000	835	-
Cali, Santa Helena	800	1.000	900	+++
El Carmen de Viboral (Antioquia)	500	500	500	-
La Ceja (Antioquia)	800	1.100	958	-
Marinilla (Antioquia)	400	600	498	-
Medellín, Central Mayorista de Antioquia	700	1.000	850	-
Medellín, Plaza Minorista José María Villa	800	1.200	894	-
Montería (Córdoba)	800	1.200	1.033	-
Palmira (Valle del Cauca)	900	1.000	950	-
Peñol (Antioquia)	300	500	421	-
Rionegro (Antioquia)	800	1.000	930	-
Tuluá (Valle del Cauca)	800	900	850	-
Tomate larga vida				
Bogotá, D. C., Corabastos	1.500	1.750	1.569	-
Cali, Cavasa	1.800	2.000	1.921	-
Cali, Santa Helena	1.400	1.500	1.450	-
Florencia (Caquetá)	1.080	1.120	1.093	-

Cuadro 2. Mercados mayoristas. Precios de venta de verduras y hortalizas (conclusión)
2017 (23 al 29 de septiembre)

Productos y mercados	Pesos por kilogramo			
	Mínimo	Máximo	Medio	Tendencia
Tomate larga vida (continuación)				
Medellín, Central Mayorista de Antioquia	2.000	2.200	2.053	-
Neiva, Surabastos	1.455	1.909	1.677	-
Popayán (Cauca)	1.133	1.333	1.233	-
Sogamoso (Boyacá)	1.250	1.500	1.361	-
Tunja, Complejo de Servicios del Sur	1.000	1.000	1.000	-
Villavicencio, CAV	1.000	1.500	1.273	-
Tomate riñón				
Arauca (Arauca)	1.478	1.652	1.565	-
Armenia, Mercar	2.700	2.800	2.733	+
Bucaramanga, Centroabastos	1.818	2.045	1.941	+
Cartago (Valle del Cauca)	2.300	2.600	2.417	-
Ipiales (Nariño), Ipiales somos todos	1.136	1.273	1.202	++
Manizales (Caldas)	2.000	2.500	2.200	=
Sincelejo (Sucre)	2.400	2.600	2.494	-
Tomate riñón valluno				
Pereira, La 41	2.500	2.500	2.500	+
Pereira, Mercasa	2.000	2.500	2.163	-
Tomate Riogrande				
Bucaramanga, Centroabastos	909	1.136	973	-
Bucaramanga, Mercados del centro	1.000	1.000	1.000	=
Duitama (Boyacá)	800	800	800	-
San Gil (Santander)	800	880	844	-
Socorro (Santander)	720	880	773	-
Sogamoso (Boyacá)	909	1.136	1.035	-
Tomate Riogrande bumangués				
Barranquilla, Barranquillita	960	1.000	987	-
Barranquilla, Granabastos	1.000	1.091	1.042	-
Cartagena, Bazarro	1.364	1.909	1.723	-
Zanahoria				
Arauca (Arauca)	2.083	2.200	2.150	-
Armenia, Mercar	917	1.000	969	+
Bogotá, D. C., Corabastos	917	1.167	1.009	-
Bucaramanga, Centroabastos	833	917	854	+
Buenaventura (Valle del Cauca)	636	727	667	-
Cali, Cavasa	364	636	512	-
Cali, Santa Helena	545	582	552	+
Cartago (Valle del Cauca)	833	917	853	-

TENDENCIAS

---	-
Variación mayor al -20 %	Variación entre 0 % y -10 %
--	=
Variación entre -10 % y -20 %	Variación igual a 0 %

Productos y mercados	Pesos por kilogramo			
	Mínimo	Máximo	Medio	Tendencia
Zanahoria (continuación)				
Chiquinquirá (Boyacá)	633	667	663	+++
Cúcuta, Cenabastos	500	833	639	-
Duitama (Boyacá)	1.000	1.167	1.083	+
Florencia (Cauquetá)	1.714	1.714	1.714	-
Ibagué, Plaza La 21	800	1.280	1.025	-
Ipiales (Nariño), Ipiales somos todos	400	500	475	-
Palmira (Valle del Cauca)	455	636	580	-
Pamplona (Norte de Santander)	500	833	611	--
Pasto, El Potrerillo	400	520	463	-
Popayán (Cauca)	467	500	485	-
San Gil (Santander)	1.000	1.200	1.078	-
Santa Marta (Magdalena)	750	1.050	953	-
Sincelejo (Sucre)	875	1.000	917	-
Sogamoso (Boyacá)	833	833	833	-
Tuluá (Valle del Cauca)	583	667	639	-
Tunja, Complejo de Servicios del Sur	667	833	758	-
Ubaté (Cundinamarca)	1.100	1.100	1.100	=
Valledupar, Mercabastos	917	1.000	986	-
Villavicencio, CAV	833	1.083	961	-
Zanahoria bogotana				
Barranquilla, Barranquillita	967	1.000	992	-
Barranquilla, Granabastos	933	1.100	996	+
Buenaventura (Valle del Cauca)	833	833	833	-
Cali, Cavasa	750	1.000	897	-
Cali, Santa Helena	667	800	731	-
Cúcuta, Cenabastos	917	1.167	1.034	-
Palmira (Valle del Cauca)	750	1.033	890	-
Pereira, La 41	967	1.167	1.092	++
Pereira, Mercasa	667	833	746	-
Tuluá (Valle del Cauca)	750	917	810	-
Zanahoria larga vida				
El Carmen de Viboral (Antioquia)	444	444	444	-
El Santuario (Antioquia)	389	444	414	-
La Ceja (Antioquia)	489	800	594	-
Marinilla (Antioquia)	433	533	487	--
Medellín, Central Mayorista de Antioquia	400	667	509	-
Medellín, Plaza Minorista José María Villa	533	778	587	-
Montería (Córdoba)	667	1.111	861	--
Rionegro (Antioquia)	471	529	504	-
Sonsón (Antioquia)	320	400	360	-

+	+++
Variación entre 0 % y 10 %	Variación mayor al 20 %
++	n. d.
Variación entre 10 % y 20 %	No determinado

FRUTAS FRESCAS

Mejóro la oferta de tomate de árbol

Durante esta semana se registró un descenso en las cotizaciones del tomate de árbol en treinta y nueve de los cuarenta y cinco mercados en donde se ofreció. Según los mayoristas, esta conducta fue resultado de una mayor producción de esta fruta que se recibe desde las zonas de cultivo ubicadas en Marinilla, Granada, San Vicente, La Unión, Santa rosa de Osos (Antioquia), Ibagué, Espinal (Tolima), Génova (Quindío), Caicedonia (Valle del Cauca), Silos (Norte de Santander) y la capital del país. En Bogotá D. C. y Bucaramanga, por ejemplo, el precio bajó un 9,79 %, vendiéndose el kilo a \$1.862 y a \$1.600, respectivamente.

Igualmente, bajaron las cotizaciones de la mora de Castilla, la patilla, la manzana verde importada, la uva red globe nacional, la naranja Valencia y la mandarina arrayana. En cuanto a la mora, una mayor disponibilidad de esta fruta, que se cosecha en las regiones de Aguadas, Riosucio (Caldas), La Unión, Guarne, Peñol, Granada, Rionegro, El Retiro (Antioquia), Monquirá (Boyacá), Pitalito (Huila), San Pedro de Cartago, Ipiales (Nariño), Ragonvalia (Norte de Santander) y Piedecuesta (Santander), motivó a que sus precios mayoristas descendieran en treinta de los cuarenta mercados en donde se cotizó esta semana.

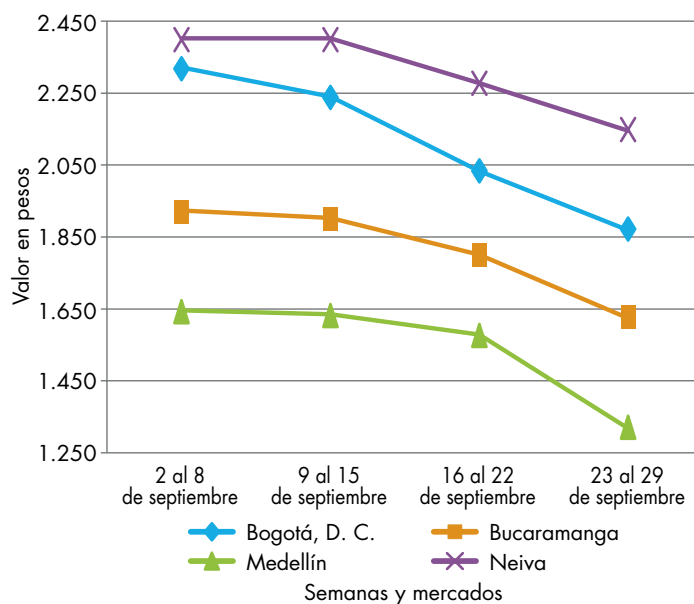
Al mismo tiempo, la cotización de la patilla disminuyó en veintiuno de los veinticinco mercados en donde se consiguió, gracias a un mayor rendimiento de los cultivos ubicados en las zonas productoras de Granada, Villavicencio, San Martín (Meta), Villanueva (Santander) y los Llanos Orientales. Lo mismo sucedió con las cotizaciones de la uva red globe nacional, ya que según los mayoristas, se intensificaron las actividades

de producción y recolección en los municipios de La Unión y Toro (Valle del Cauca); situación que conllevó a que el precio cayera en veinte de los veintiún mercados en donde se consiguió.

En cambio, para esta semana se registró un aumento en las cotizaciones mayoristas de frutas como el aguacate papelillo, la piña gold y los limones Tahití y común. Entonces, respecto al primer producto se observó un aumento de sus precios en veintiséis de los treinta mercados en donde se cotizó; situación que se dio por un agotamiento de las cosechas en los municipios de Pereira (Risaralda), Alcalá (Valle del Cauca), Fresno y Roncesvalles (Tolima) y en los departamentos de Arauca, Caldas y Antioquia.

Finalmente, una contracción de la oferta, derivada de la finalización de algunos ciclos productivos en las zonas de cosecha ubicadas en Lebrija, San Gil, Socorro, Bucaramanga (Santander), Viterbo (Caldas), Espinal (Tolima), La Pintada, Támesis (Antioquia), Chinchiná (Caldas), Taminango (Nariño), Armenia (Quindío) y Valle del Cauca, contribuyó a que el precio del limón Tahití se elevara en veintiséis de los veintiocho mercados en donde se comercializó. En Cali y Cartagena, por ejemplo, el kilo se negoció a \$3.100 y a \$3.160; un 13,67 %, en promedio, más respecto a la semana pasada.

Gráfico 4. Comportamiento de los precios del tomate de árbol 2017 (2 al 29 de septiembre)



Fuente: DANE, Sipsa.

Cuadro 3. Mercados mayoristas. Precios de venta de frutas frescas 2017 (23 al 29 de septiembre)

Productos y mercados	Pesos por kilogramo			
	Mínimo	Máximo	Medio	Tendencia
Aguacate común				
Arauca (Arauca)	4.000	4.000	4.000	=
Bucaramanga, Centroabastos	3.000	3.500	3.250	-
Buenaventura (Valle del Cauca)	2.000	3.000	2.500	+
Cúcuta, Cenabastos	2.000	2.500	2.193	+
Palmira (Valle del Cauca)	2.000	2.200	2.038	+
Santa Bárbara (Antioquia)	1.700	2.200	1.950	+
Villavicencio, CAV	3.000	4.000	3.514	+
Aguacate Hass				
Bogotá, D. C., Corabastos	4.500	5.000	4.619	+
Chiquinquirá (Boyacá)	2.500	3.000	2.750	n.d.
La Ceja (Antioquia)	2.200	2.700	2.433	+
Medellín, Central Mayorista de Antioquia	3.300	4.000	3.550	+
San Gil (Santander)	4.000	4.500	4.233	=
San Vicente (Antioquia)	2.400	2.600	2.488	-
Socorro (Santander)	4.200	4.500	4.300	++
Sonsón (Antioquia)	2.500	3.000	2.725	+
Aguacate papelillo				
Armenia, Mercar	3.000	3.500	3.167	+
Armenia, Retiro	2.700	3.200	2.911	+
Barranquilla, Barranquillita	3.700	4.000	3.875	+
Bogotá, D. C., Corabastos	3.500	4.500	4.006	++
Bucaramanga, Centroabastos	3.500	4.000	3.713	+
Buenaventura (Valle del Cauca)	3.500	4.000	3.617	++
Cali, Cavasa	3.500	3.800	3.635	++
Cartagena, Bazarro	3.400	3.500	3.433	-
Cartago (Valle del Cauca)	2.800	3.000	2.933	++
Chiquinquirá (Boyacá)	3.500	3.500	3.500	+++
Duitama (Boyacá)	3.500	4.000	3.667	+
Florencia (Caquetá)	3.500	3.500	3.500	=
Ibagué, Plaza La 21	3.000	3.500	3.354	+
Manizales (Caldas)	2.800	3.500	3.050	+++
Medellín, Central Mayorista de Antioquia	3.200	3.600	3.479	+
Montería (Córdoba)	3.400	4.200	3.825	++
Neiva, Surabastos	3.000	3.500	3.167	+
Palmira (Valle del Cauca)	3.000	3.500	3.263	++
Pereira, La 41	3.000	3.300	3.200	++
Pereira, Mercasa	2.800	3.000	2.975	+
Popayán (Cauca)	3.200	3.400	3.225	+
Rionegro (Antioquia)	3.300	3.500	3.389	+
Santa Bárbara (Antioquia)	1.800	2.000	1.900	+
Sincelejo (Sucre)	3.500	4.000	3.800	+
Sogamoso (Boyacá)	3.500	4.000	3.722	++
Tuluá (Valle del Cauca)	3.000	3.000	3.000	++
Tunja, Complejo de Servicios del Sur	3.500	3.500	3.500	=
Ubaté (Cundinamarca)	3.000	3.000	3.000	=
Valledupar, Mercado Nuevo	4.000	4.200	4.017	+
Villavicencio, CAV	4.000	4.500	4.071	++

Productos y mercados	Pesos por kilogramo			
	Mínimo	Máximo	Medio	Tendencia
Badea				
Bucaramanga, Centroabastos	1.250	1.250	1.250	=
Banano bocadillo				
Duitama (Boyacá)	1.438	1.563	1.500	-
Medellín, Central Mayorista de Antioquia	1.400	1.500	1.422	+
Santa Bárbara (Antioquia)	833	833	833	=
Sogamoso (Boyacá)	1.100	1.250	1.150	-
Tunja, Complejo de Servicios del Sur	1.350	1.500	1.423	+
Banano criollo				
Arauca (Arauca)	1.389	1.556	1.463	-
Armenia, Mercar	750	850	794	++
Armenia, Retiro	650	700	669	-
Barranquilla, Barranquillita	240	270	248	-
Bogotá, D. C., Corabastos	1.300	1.500	1.403	+
Bucaramanga, Centroabastos	1.300	1.700	1.513	-
Buenaventura (Valle del Cauca)	1.111	1.278	1.157	+
Cali, Cavasa	889	1.000	954	+
Cali, Santa Helena	556	667	593	+
Cartago (Valle del Cauca)	720	800	747	=
Cúcuta, Cenabastos	1.300	1.500	1.467	-
Cúcuta, La Nueva Sexta	833	1.000	888	-
Florencia (Caquetá)	1.520	1.520	1.520	+
Ibagué, Plaza La 21	800	1.000	933	+
Ipiales (Nariño), Ipiales somos todos	593	630	613	+
La Ceja (Antioquia)	500	900	683	-
Manizales (Caldas)	800	1.000	925	=
Medellín, Central Mayorista de Antioquia	800	1.000	890	-
Medellín, Plaza Minorista José María Villa	700	800	767	+
Neiva, Surabastos	800	1.000	904	-
Palmira (Valle del Cauca)	1.000	1.100	1.038	-
Pamplona (Norte de Santander)	1.800	2.000	1.967	-
Pereira, La 41	1.000	1.000	1.000	+
Pereira, Mercasa	800	1.000	867	=
Popayán (Cauca)	1.200	1.300	1.250	-
Rionegro (Antioquia)	900	1.050	989	+
San Gil (Santander)	600	680	649	-
Santa Bárbara (Antioquia)	300	500	400	+
Santa Marta (Magdalena)	294	353	324	++
Socorro (Santander)	640	720	693	-
Sogamoso (Boyacá)	1.200	1.250	1.233	+
Sonsón (Antioquia)	1.000	1.100	1.025	++
Tuluá (Valle del Cauca)	600	700	650	-
Tunja, Complejo de Servicios del Sur	1.400	1.500	1.450	=
Banano Urabá				
Barranquilla, Barranquillita	300	330	308	-
Bogotá, D. C., Corabastos	900	1.000	910	-

Cuadro 3. Mercados mayoristas. Precios de venta de frutas frescas (continuación)
2017 (23 al 29 de septiembre)

Productos y mercados	Pesos por kilogramo				Tendencia
	Mínimo	Máximo	Medio		
Banano Urabá (continuación)					
Bucaramanga, Centroabastos	1.000	1.100	1.050		-
Chiquinquirá (Boyacá)	1.000	1.100	1.050		+
Duitama (Boyacá)	800	900	838		+
Medellín, Central Mayorista de Antioquia	1.000	1.000	1.000		=
Medellín, Plaza Minorista José María Villa	500	700	613		+
Pamplona (Norte de Santander)	1.250	1.350	1.275		+
Sincelejo (Sucre)	420	420	420		=
Sogamoso (Boyacá)	800	850	817		-
Tunja, Complejo de Servicios del Sur	1.000	1.100	1.040		-
Valledupar, Mercabastos	225	250	248		+
Villavicencio, CAV	640	680	655		-
Borojó					
Bogotá, D. C., Corabastos	3.500	4.000	3.542		-
Bucaramanga, Centroabastos	3.500	4.000	3.763		-
Cúcuta, Cenabastos	3.000	4.000	3.718		-
Medellín, Central Mayorista de Antioquia	3.000	3.000	3.000		=
Montería (Córdoba)	6.000	6.000	6.000		=
Pamplona (Norte de Santander)	7.000	7.000	7.000		=
Villavicencio, CAV	4.000	5.000	4.542		-
Breva					
Armenia, Mercar	5.600	5.600	5.600		n.d.
Bucaramanga, Centroabastos	2.400	3.000	2.867		-
Ibagué, Plaza La 21	2.400	2.800	2.700		-
Medellín, Central Mayorista de Antioquia	3.000	3.000	3.000		+
Ciruela importada					
Bucaramanga, Centroabastos	5.455	6.182	5.771		-
Cúcuta, Cenabastos	8.000	10.000	9.083		-
Medellín, Central Mayorista de Antioquia	6.250	7.500	6.953		-
Neiva, Surabastos	6.667	8.889	7.330		-
Santa Marta (Magdalena)	7.778	7.778	7.778		=
Tunja, Complejo de Servicios del Sur	7.222	7.222	7.222		+
Valledupar, Mercado Nuevo	8.500	8.500	8.500		=
Ciruela roja					
Bogotá, D. C., Corabastos	1.800	2.000	1.875		-
Bucaramanga, Centroabastos	2.000	2.400	2.250		+
Cúcuta, Cenabastos	2.000	3.000	2.549		-
Medellín, Central Mayorista de Antioquia	2.200	3.000	2.533		-
Neiva, Surabastos	1.720	2.240	2.090		-
Pamplona (Norte de Santander)	2.000	2.500	2.250		-
San Gil (Santander)	1.920	2.200	2.053		+
Socorro (Santander)	2.000	2.400	2.167		++
Ciruela roja (continuación)					
Tunja, Complejo de Servicios del Sur	1.520	1.800	1.621		-
Coco					
Armenia, Mercar	2.533	2.533	2.533		=
Barranquilla, Barranquillita	3.000	3.100	3.063		+
Bogotá, D. C., Corabastos	3.333	3.500	3.403		+
Bucaramanga, Centroabastos	4.333	4.500	4.389		+
Cali, Cavasa	1.939	1.939	1.939		-
Cali, Santa Helena	1.167	1.167	1.167		=
Cartagena, Bazurto	2.800	2.930	2.881		-
Cartago (Valle del Cauca)	2.267	2.400	2.333		+
Cúcuta, Cenabastos	1.500	1.800	1.683		-
Manizales (Caldas)	2.903	3.097	3.000		=
Medellín, Central Mayorista de Antioquia	4.615	5.500	5.058		=
Montería (Córdoba)	4.000	4.200	4.067		=
Palmira (Valle del Cauca)	1.889	1.889	1.889		=
Pereira, La 41	2.400	2.400	2.400		n.d.
Pereira, Mercasa	2.000	2.200	2.111		-
Sincelejo (Sucre)	2.800	2.900	2.867		-
Valledupar, Mercado Nuevo	2.500	2.500	2.500		=
Curuba					
Armenia, Mercar	1.500	1.600	1.533		-
Barranquilla, Barranquillita	1.840	1.920	1.893		-
Bogotá, D. C., Corabastos	2.045	2.500	2.303		-
Bucaramanga, Centroabastos	1.120	1.200	1.180		+
Buenaventura (Valle del Cauca)	3.000	3.000	3.000		+
Cali, Cavasa	1.500	1.900	1.711		-
Cartagena, Bazurto	1.760	2.000	1.880		=
Cartago (Valle del Cauca)	2.500	2.600	2.575		+
Chiquinquirá (Boyacá)	1.500	1.750	1.594		+
Cúcuta, Cenabastos	1.167	1.500	1.379		-
Ibagué, Plaza La 21	960	1.200	1.103		-
Ipiales (Nariño), Ipiales somos todos	1.417	1.500	1.493		+
Medellín, Central Mayorista de Antioquia	1.200	1.500	1.315		+
Neiva, Surabastos	1.800	1.800	1.800		=
Pamplona (Norte de Santander)	833	1.042	939		+
Pereira, La 41	2.000	2.000	2.000		=
Pereira, Mercasa	2.000	2.000	2.000		n.d.
San Gil (Santander)	1.400	1.600	1.516		+
Socorro (Santander)	1.400	1.600	1.507		+
Sonsón (Antioquia)	600	700	675		+
Tuluá (Valle del Cauca)	1.500	1.600	1.550		n.d.
Tunja, Complejo de Servicios del Sur	1.591	1.818	1.676		-
Valledupar, Mercabastos	1.600	1.600	1.600		-
Villavicencio, CAV	1.800	2.400	2.008		-
Durazno importado					
Bucaramanga, Centroabastos	8.667	8.889	8.778		+

Cuadro 3. Mercados mayoristas. Precios de venta de frutas frescas (continuación)
2017 (23 al 29 de septiembre)

Productos y mercados	Pesos por kilogramo			
	Mínimo	Máximo	Medio	Tendencia
Durazno importado (continuación)				
Medellín, Central Mayorista de Antioquia	8.333	8.889	8.403	-
Neiva, Surabastos	9.250	10.500	10.031	-
San Gil (Santander)	8.000	9.000	8.500	=
Socorro (Santander)	6.250	6.667	6.528	=
Tunja, Complejo de Servicios del Sur	6.500	6.500	6.500	n.d.
Valledupar, Mercado Nuevo	7.500	7.500	7.500	=
Durazno nacional				
Bogotá, D. C., Corabastos	4.500	5.000	4.961	-
Bucaramanga, Centroabastos	3.000	3.600	3.422	-
Medellín, Central Mayorista de Antioquia	4.000	4.500	4.083	-
San Gil (Santander)	3.600	4.000	3.844	+
Socorro (Santander)	3.600	4.000	3.800	=
Sogamoso (Boyacá)	2.727	3.182	3.030	-
Tunja, Complejo de Servicios del Sur	2.727	2.955	2.902	+
Feijoa				
Bogotá, D. C., Corabastos	5.500	6.000	5.750	+
San Gil (Santander)	4.000	4.500	4.333	=
Socorro (Santander)	4.500	5.000	4.667	n.d.
Tunja, Complejo de Servicios del Sur	4.091	4.545	4.318	n.d.
Fresa				
Armenia, Mercar	3.600	3.600	3.600	=
Bogotá, D. C., Corabastos	4.400	5.000	4.728	-
Bucaramanga, Centroabastos	3.000	3.500	3.250	-
Cali, Cavasa	4.000	4.000	4.000	=
Cali, Santa Helena	7.000	7.000	7.000	=
Cartago (Valle del Cauca)	3.400	3.600	3.550	=
Chiquinquirá (Boyacá)	5.000	5.000	5.000	+++
Cúcuta, Cenabastos	2.500	3.000	2.863	-
Duitama (Boyacá)	3.000	3.600	3.400	-
Ibagué, Plaza La 21	4.000	4.500	4.417	+
Ipiales (Nariño), Ipiales somos todos	3.200	3.360	3.244	-
Manizales (Caldas)	4.000	5.000	4.667	=
Medellín, Central Mayorista de Antioquia	5.000	6.000	5.125	-
Medellín, Plaza Minorista José María Villa	4.500	4.500	4.500	=
Montería (Córdoba)	3.800	4.000	3.917	+
Neiva, Surabastos	3.000	3.200	3.111	-
Pamplona (Norte de Santander)	2.500	3.500	3.000	+
Pasto, El Potrerillo	3.500	4.000	3.750	=
Pereira, Mercasa	3.600	4.000	3.800	=
San Gil (Santander)	3.600	3.800	3.689	-
San Vicente (Antioquia)	5.000	5.200	5.075	+
Sincedejo (Sucre)	3.600	3.600	3.600	+
Socorro (Santander)	3.800	4.000	3.867	+

Productos y mercados	Pesos por kilogramo			
	Mínimo	Máximo	Medio	Tendencia
Fresa (continuación)				
Sogamoso (Boyacá)	3.800	4.000	3.933	=
Tunja, Complejo de Servicios del Sur	4.000	4.267	4.018	-
Villavicencio, CAV	2.500	4.375	3.344	-
Granadilla				
Bogotá, D. C., Corabastos	3.000	3.333	3.135	-
Bucaramanga, Centroabastos	3.214	3.286	3.250	-
Cali, Cavasa	3.000	3.333	3.144	-
Cali, Santa Helena	3.000	3.200	3.100	++
Cartagena, Bazurto	3.077	3.692	3.333	-
Cartago (Valle del Cauca)	3.200	3.533	3.367	++
Chiquinquirá (Boyacá)	3.200	3.333	3.283	-
Cúcuta, Cenabastos	2.857	3.214	3.080	+
Duitama (Boyacá)	2.857	3.214	3.125	-
Florencia (Caquetá)	2.200	2.267	2.222	-
Ibagué, Plaza La 21	2.000	2.667	2.347	+
Ipiales (Nariño), Ipiales somos todos	2.333	2.333	2.333	+
Manizales (Caldas)	3.000	3.000	3.000	=
Medellín, Central Mayorista de Antioquia	2.308	4.200	3.143	-
Montería (Córdoba)	2.333	2.667	2.611	-
Neiva, Surabastos	2.333	2.667	2.538	-
Palmira (Valle del Cauca)	3.000	3.200	3.050	+
Pamplona (Norte de Santander)	2.857	3.214	3.036	-
Pasto, El Potrerillo	2.000	2.333	2.163	+
Pereira, La 41	3.667	3.667	3.667	n.d.
Pereira, Mercasa	3.667	4.000	3.792	-
Popayán (Cauca)	2.400	2.533	2.467	+
Rionegro (Antioquia)	3.692	4.231	3.962	+
San Gil (Santander)	3.571	3.929	3.698	-
Socorro (Santander)	3.214	3.571	3.440	-
Sogamoso (Boyacá)	3.571	3.929	3.770	=
Tuluá (Valle del Cauca)	2.667	3.000	2.911	+
Tunja, Complejo de Servicios del Sur	3.462	3.846	3.751	-
Ubaté (Cundinamarca)	3.333	3.333	3.333	-
Valledupar, Mercabastos	4.286	4.643	4.464	+
Villavicencio, CAV	3.000	3.333	3.236	-
Guanábana				
Arauca (Arauca)	5.000	5.000	5.000	=
Armenia, Mercar	2.700	2.800	2.756	-
Bogotá, D. C., Corabastos	3.500	3.800	3.654	-
Bucaramanga, Centroabastos	3.000	4.000	3.306	+
Cali, Cavasa	3.000	3.200	3.113	+
Cartago (Valle del Cauca)	2.800	3.000	2.900	+
Chiquinquirá (Boyacá)	1.800	2.000	1.967	-
Cúcuta, Cenabastos	3.500	4.000	3.833	+
Duitama (Boyacá)	2.700	3.500	3.067	+
Ibagué, Plaza La 21	2.200	3.000	2.608	-
Ipiales (Nariño), Ipiales somos todos	2.560	3.040	2.820	++
Manizales (Caldas)	2.000	2.500	2.300	-

Cuadro 3. Mercados mayoristas. Precios de venta de frutas frescas (continuación)
2017 (23 al 29 de septiembre)

Productos y mercados	Pesos por kilogramo			
	Mínimo	Máximo	Medio	Tendencia
Guanábana (continuación)				
Medellín, Central Mayorista de Antioquia	2.500	2.800	2.618	-
Medellín, Plaza Minorista José María Villa	2.800	3.200	2.913	+
Pamplona (Norte de Santander)	4.000	4.000	4.000	-
Pasto, El Potrerillo	3.000	3.500	3.233	++
Pereira, La 41	3.000	3.000	3.000	+
Pereira, Mercasa	2.500	3.000	2.708	-
Popayán (Cauca)	2.700	2.800	2.763	+
San Gil (Santander)	3.400	3.600	3.533	+
Santa Bárbara (Antioquia)	1.000	1.400	1.200	++
Socorro (Santander)	3.800	4.200	3.933	+
Sogamoso (Boyacá)	3.000	3.500	3.256	-
Tunja, Complejo de Servicios del Sur	3.200	3.500	3.360	+
Valledupar, Mercabastos	4.000	4.500	4.250	+
Villavicencio, CAV	3.300	3.800	3.492	-
Guayaba agría				
Armenia, Mercar	2.400	2.500	2.478	-
Cartago (Valle del Cauca)	2.400	2.700	2.517	+
Manizales (Caldas)	2.200	3.000	2.550	-
Montería (Córdoba)	640	1.000	763	++
Pereira, La 41	2.000	2.700	2.433	-
Pereira, Mercasa	2.000	3.000	2.604	++
Sincelejo (Sucre)	1.400	1.400	1.400	+++
Guayaba Atlántico				
Barranquilla, Barranquillita	960	1.040	997	-
Guayaba común				
Barranquilla, Barranquillita	1.120	1.200	1.143	+
Cartagena, Bazurto	1.320	1.520	1.383	+
Chiquinquirá (Boyacá)	600	640	610	-
Cúcuta, Cenabastos	833	1.000	915	-
Santa Marta (Magdalena)	1.120	1.500	1.447	+
Sincelejo (Sucre)	1.000	1.400	1.257	+
Valledupar, Mercabastos	1.000	1.200	1.017	-
Guayaba manzana				
Cartago (Valle del Cauca)	1.500	1.700	1.600	-
Manizales (Caldas)	2.500	3.000	2.667	+
Medellín, Central Mayorista de Antioquia	2.000	2.200	2.146	+
Rionegro (Antioquia)	2.300	2.500	2.465	-
Tuluá (Valle del Cauca)	1.500	1.600	1.533	=
Guayaba pera				
Armenia, Mercar	1.200	1.200	1.200	+
Barranquilla, Barranquillita	1.600	1.900	1.733	-
Barranquilla, Granabastos	1.700	2.000	1.867	-
Bogotá, D. C., Corabastos	929	1.643	1.192	-
Guayaba pera (continuación)				
Bucaramanga, Centroabastos	600	720	645	-
Buenaventura (Valle del Cauca)	1.600	1.600	1.600	+
Cali, Cavasa	1.200	1.300	1.235	+
Cali, Santa Helena	1.200	1.300	1.233	++
Cartagena, Bazurto	2.000	2.000	2.000	=
Cartago (Valle del Cauca)	1.100	1.300	1.188	+
Chiquinquirá (Boyacá)	1.200	1.200	1.200	+
Cúcuta, Cenabastos	1.000	1.364	1.193	-
Duitama (Boyacá)	1.000	1.000	1.000	=
Ibagué, Plaza La 21	1.200	1.700	1.450	+
Ipiales (Nariño), Ipiales somos todos	1.600	1.800	1.700	+
La Ceja (Antioquia)	1.000	1.000	1.000	=
Manizales (Caldas)	1.000	1.200	1.067	=
Medellín, Central Mayorista de Antioquia	1.000	1.200	1.022	+
Medellín, Plaza Minorista José María Villa	1.000	1.200	1.119	++
Neiva, Surabastos	1.200	1.700	1.406	+
Palmira (Valle del Cauca)	1.200	1.200	1.200	+
Pamplona (Norte de Santander)	1.364	1.591	1.477	-
Pasto, El Potrerillo	1.200	1.600	1.389	+
Pereira, La 41	1.000	1.200	1.067	=
Pereira, Mercasa	900	1.300	1.042	-
Popayán (Cauca)	1.200	1.250	1.225	+
Rionegro (Antioquia)	1.300	1.500	1.417	-
San Gil (Santander)	1.200	1.400	1.271	-
Socorro (Santander)	1.400	1.500	1.467	-
Sogamoso (Boyacá)	800	1.300	1.133	-
Tuluá (Valle del Cauca)	1.200	1.300	1.250	=
Tunja, Complejo de Servicios del Sur	900	1.400	1.047	-
Ubaté (Cundinamarca)	1.000	1.000	1.000	-
Villavicencio, CAV	600	800	708	-
Guayaba pera valluna				
Medellín, Central Mayorista de Antioquia	1.600	1.800	1.764	+++
Gulupa				
Bogotá, D. C., Corabastos	1.867	2.133	1.981	-
Medellín, Central Mayorista de Antioquia	1.300	1.300	1.300	+
Neiva, Surabastos	2.240	2.720	2.511	+
Peñol (Antioquia)	700	1.000	823	+
Sonsón (Antioquia)	900	1.200	1.025	=
Higo				
Bogotá, D. C., Corabastos	5.500	6.000	5.785	-
Medellín, Central Mayorista de Antioquia	2.500	3.000	2.833	++
Sonsón (Antioquia)	2.500	2.500	2.500	=

Cuadro 3. Mercados mayoristas. Precios de venta de frutas frescas (continuación)
2017 (23 al 29 de septiembre)

Productos y mercados	Pesos por kilogramo			
	Mínimo	Máximo	Medio	Tendencia
Kiwi				
Bogotá, D. C., Corabastos	5.000	6.000	5.586	+
Bucaramanga, Centroabastos	5.500	5.500	5.500	+
Cali, Cavasa	5.500	6.000	5.781	+
Cali, Santa Helena	5.000	5.000	5.000	-
Chiquinquirá (Boyacá)	5.800	6.000	5.950	-
Cúcuta, Cenabastos	7.000	8.000	7.250	-
Duitama (Boyacá)	5.000	5.500	5.250	+
Ibagué, Plaza La 21	5.000	5.500	5.333	+
Manizales (Caldas)	6.000	6.000	6.000	+
Medellín, Central Mayorista de Antioquia	4.500	5.000	4.885	+
Neiva, Surabastos	5.200	5.800	5.617	-
Pasto, El Potrerillo	5.000	6.111	5.722	-
Pereira, La 41	5.000	6.000	5.517	+
Pereira, Mercasa	5.000	5.600	5.358	+
Popayán (Cauca)	5.500	5.600	5.563	=
San Gil (Santander)	6.000	7.000	6.667	=
Socorro (Santander)	6.000	7.000	6.333	=
Sogamoso (Boyacá)	6.000	6.500	6.278	+
Tuluá (Valle del Cauca)	5.600	5.800	5.700	-
Tunja, Complejo de Servicios del Sur	5.556	5.889	5.711	-
Villavicencio, CAV	5.000	6.000	5.463	-

Limón común

Arauca (Arauca)	800	900	847	++
Armenia, Mercar	3.000	3.400	3.222	+
Bucaramanga, Centroabastos	1.600	2.000	1.925	+++
Bucaramanga, Mercados del centro	1.800	1.800	1.800	+++
Cartago (Valle del Cauca)	3.000	3.400	3.188	+++
Cúcuta, Cenabastos	1.800	2.700	2.300	+
Cúcuta, La Nueva Sexta	2.083	2.500	2.465	+
Ibagué, Plaza La 21	3.143	4.000	3.560	+++
Medellín, Central Mayorista de Antioquia	1.714	3.800	2.723	+
Medellín, Plaza Minorista José María Villa	1.200	1.400	1.267	++
Montería (Córdoba)	357	857	536	+
Neiva, Surabastos	2.400	3.600	3.178	+++
Pamplona (Norte de Santander)	2.000	3.000	2.167	-
Pereira, Mercasa	2.500	2.800	2.708	+++
San Gil (Santander)	1.600	1.800	1.693	+++
Socorro (Santander)	1.200	1.600	1.393	+
Valledupar, Mercabastos	1.982	3.084	2.349	+++
Valledupar, Mercado Nuevo	1.600	2.000	1.700	++
Villavicencio, CAV	3.000	4.000	3.488	+

Limón común Ciénaga

Santa Marta (Magdalena)	2.000	3.600	2.800	+++
-------------------------	-------	-------	-------	-----

Limón común valluno

Buenaventura (Valle del Cauca)	4.000	4.500	4.167	+++
--------------------------------	-------	-------	-------	-----

Productos y mercados	Pesos por kilogramo			
	Mínimo	Máximo	Medio	Tendencia
Limón común valluno (continuación)				
Cali, Cavasa	2.833	3.000	2.990	++
Cali, Santa Helena	2.500	3.333	2.833	+++
Palmira (Valle del Cauca)	2.917	3.000	2.969	+
Tuluá (Valle del Cauca)	2.500	2.667	2.583	++

Limón mandarino

Armenia, Mercar	1.000	1.000	1.000	-
Ibagué, Plaza La 21	600	750	688	+
La Ceja (Antioquia)	300	600	450	-
Medellín, Central Mayorista de Antioquia	700	1.000	774	++
Medellín, Plaza Minorista José María Villa	500	700	596	+
Peñol (Antioquia)	400	550	489	-
Pereira, Mercasa	1.000	1.300	1.108	++
Santa Bárbara (Antioquia)	250	400	331	+++
Villavicencio, CAV	600	800	745	-

Limón Tahití

Armenia, Mercar	3.000	3.000	3.000	n.d.
Barranquilla, Barranquillita	2.917	3.417	3.123	+
Bogotá, D. C., Corabastos	3.571	4.286	3.862	++
Bucaramanga, Centroabastos	2.200	2.800	2.495	+
Bucaramanga, Mercados del centro	1.800	1.800	1.800	-
Cali, Cavasa	3.000	3.500	3.244	++
Cali, Santa Helena	3.000	3.200	3.100	++
Cartagena, Bazaruto	3.000	3.280	3.160	++
Cartago (Valle del Cauca)	3.000	3.200	3.025	+++
Cúcuta, Cenabastos	909	1.364	1.125	+
Duitama (Boyacá)	2.200	2.400	2.300	++
Manizales (Caldas)	1.800	2.300	2.038	+
Medellín, Central Mayorista de Antioquia	3.500	4.500	4.007	+++
Medellín, Plaza Minorista José María Villa	3.000	4.000	3.287	++
Neiva, Surabastos	3.200	4.000	3.556	++
Palmira (Valle del Cauca)	2.600	2.800	2.700	+
Pamplona (Norte de Santander)	2.292	2.500	2.396	+
Pasto, El Potrerillo	1.900	2.400	2.117	+++
Pereira, La 41	3.000	3.000	3.000	+
Pereira, Mercasa	2.800	3.000	2.983	+
Rionegro (Antioquia)	3.200	4.000	3.500	+++
San Gil (Santander)	1.600	1.800	1.693	+++
Santa Bárbara (Antioquia)	1.400	1.800	1.588	++
Socorro (Santander)	1.400	1.600	1.500	+++
Sogamoso (Boyacá)	2.955	3.409	3.157	+++
Tunja, Complejo de Servicios del Sur	2.800	3.000	2.840	++
Ubaté (Cundinamarca)	2.045	2.045	2.045	-
Villavicencio, CAV	2.200	3.600	2.692	+++

BOLETÍN SEMANAL PRECIOS MAYORISTAS

Cuadro 3. Mercados mayoristas. Precios de venta de frutas frescas (continuación)
2017 (23 al 29 de septiembre)

Productos y mercados	Pesos por kilogramo			
	Mínimo	Máximo	Medio	Tendencia
Lulo				
Arauca (Arauca)	3.400	3.800	3.600	+
Armenia, Mercar	2.700	2.800	2.789	-
Barranquilla, Barranquillita	3.400	3.600	3.500	-
Barranquilla, Granabastos	3.600	4.000	3.817	+
Bogotá, D. C., Corabastos	2.600	3.000	2.739	-
Bucaramanga, Centroabastos	2.600	3.000	2.739	-
Buenaventura (Valle del Cauca)	3.000	4.000	3.583	++
Cali, Cavasa	2.500	2.700	2.660	+
Cali, Santa Helena	2.400	2.600	2.533	-
Cartagena, Bazurto	3.400	3.600	3.508	-
Cartago (Valle del Cauca)	2.600	2.800	2.750	-
Chiquinquirá (Boyacá)	2.167	2.267	2.179	-
Cúcuta, Cenabastos	3.500	4.000	3.806	-
Duitama (Boyacá)	2.600	2.800	2.750	+
Florencia (Caquetá)	2.400	2.440	2.420	-
Ibagué, Plaza La 21	2.400	2.880	2.638	+
Ipiales (Nariño), Ipiales somos todos	1.600	1.800	1.667	+
Manizales (Caldas)	3.000	3.500	3.175	+
Medellín, Central Mayorista de Antioquia	2.600	3.200	2.905	+++
Medellín, Plaza Minorista José María Villa	2.700	3.400	2.969	+
Montería (Córdoba)	3.500	3.500	3.500	=
Neiva, Surabastos	2.400	2.800	2.544	-
Palmira (Valle del Cauca)	2.700	2.800	2.738	-
Pamplona (Norte de Santander)	2.500	3.000	2.729	+
Pasto, El Potrerillo	1.739	2.174	1.976	-
Pereira, La 41	2.700	3.000	2.850	+
Pereira, Mercasa	2.200	2.700	2.513	-
Popayán (Cauca)	2.200	2.400	2.355	-
San Gil (Santander)	2.600	3.200	2.867	+
Santa Marta (Magdalena)	3.400	3.500	3.450	=
Sincelejo (Sucre)	2.800	3.500	3.233	++
Socorro (Santander)	2.800	3.200	2.967	+
Sogamoso (Boyacá)	2.520	2.800	2.636	-
Tuluá (Valle del Cauca)	2.400	2.500	2.438	-
Tunja, Complejo de Servicios del Sur	2.826	3.261	3.022	-
Valledupar, Mercabastos	3.000	3.200	3.117	+
Valledupar, Mercado Nuevo	2.800	3.200	3.000	++
Villavicencio, CAV	2.600	3.000	2.808	=
Mandarina arrayana				
Bogotá, D. C., Corabastos	2.045	2.273	2.189	-
Buenaventura (Valle del Cauca)	1.800	2.000	1.967	-
Cali, Cavasa	1.400	1.600	1.531	-
Cali, Santa Helena	1.250	1.500	1.400	-
Chiquinquirá (Boyacá)	1.200	1.200	1.200	=
Duitama (Boyacá)	1.400	1.400	1.400	=
Florencia (Caquetá)	1.760	1.800	1.780	+
Ibagué, Plaza La 21	1.000	1.200	1.087	-
Neiva, Surabastos	1.818	2.273	2.140	-

Productos y mercados	Pesos por kilogramo			
	Mínimo	Máximo	Medio	Tendencia
Mandarina arrayana (continuación)				
Pasto, El Potrerillo	1.000	1.250	1.125	=
Popayán (Cauca)	1.200	1.400	1.325	-
San Gil (Santander)	1.200	1.280	1.227	=
Sogamoso (Boyacá)	1.400	1.520	1.467	-
Tuluá (Valle del Cauca)	1.400	1.500	1.450	=
Tunja, Complejo de Servicios del Sur	1.818	2.045	1.939	-
Ubaté (Cundinamarca)	1.750	1.750	1.750	++
Villavicencio, CAV	1.520	1.800	1.618	-
Mandarina común				
Arauca (Arauca)	2.650	3.000	2.817	-
Barranquilla, Barranquillita	1.583	1.750	1.653	+
Bucaramanga, Centroabastos	1.522	1.652	1.563	-
Bucaramanga, Mercados del centro	1.400	1.400	1.400	+
Cartagena, Bazurto	2.273	2.273	2.273	=
Cúcuta, Cenabastos	1.600	1.920	1.743	+
Cúcuta, La Nueva Sexta	1.400	2.000	1.711	-
Ipiales (Nariño), Ipiales somos todos	640	720	690	+
Montería (Córdoba)	800	1.200	1.080	-
San Gil (Santander)	1.280	1.400	1.360	-
Santa Bárbara (Antioquia)	800	1.200	1.000	+
Santa Marta (Magdalena)	2.083	2.083	2.083	=
Sincelejo (Sucre)	1.600	1.600	1.600	=
Sogamoso (Boyacá)	1.400	1.600	1.551	-
Tunja, Complejo de Servicios del Sur	1.750	2.000	1.873	-
Valledupar, Mercabastos	1.400	1.600	1.527	-
Mandarina Oneco				
Armenia, Mercar	1.000	1.000	1.000	=
Armenia, Retiro	750	800	778	-
Cali, Cavasa	1.400	1.600	1.531	-
Cali, Santa Helena	1.100	1.200	1.183	+
Cartago (Valle del Cauca)	1.100	1.400	1.233	-
Ibagué, Plaza La 21	1.000	1.000	1.000	n.d.
Manizales (Caldas)	1.000	1.300	1.125	=
Medellín, Central Mayorista de Antioquia	1.000	1.300	1.201	+
Medellín, Plaza Minorista José María Villa	1.000	1.200	1.194	+
Pereira, Mercasa	800	1.600	1.175	-
Rionegro (Antioquia)	1.400	1.500	1.483	-
Santa Bárbara (Antioquia)	400	600	500	-
Mango común				
Cali, Cavasa	1.800	2.000	1.975	n.d.
Manizales (Caldas)	2.500	2.500	2.500	n.d.
Neiva, Surabastos	800	1.600	1.156	-
Pereira, La 41	1.500	1.500	1.500	-
Pereira, Mercasa	1.500	1.500	1.500	-

Cuadro 3. Mercados mayoristas. Precios de venta de frutas frescas (continuación)
2017 (23 al 29 de septiembre)

Productos y mercados	Pesos por kilogramo			
	Mínimo	Máximo	Medio	Tendencia
Mango de azúcar				
Medellín, Central Mayorista de Antioquia	2.200	2.600	2.352	-
Mango manzano				
Armenia, Mercar	1.500	1.700	1.600	-
Buenaventura (Valle del Cauca)	2.000	2.200	2.067	+
Duitama (Boyacá)	2.045	2.045	2.045	n.d.
Florencia (Caquetá)	1.920	1.960	1.947	-
Manizales (Caldas)	2.500	3.000	2.750	-
Medellín, Central Mayorista de Antioquia	2.200	3.000	2.544	-
Pereira, La 41	1.500	2.000	1.863	-
Pereira, Mercasa	1.800	2.000	1.883	-
Tunja, Complejo de Servicios del Sur	2.045	2.273	2.189	-
Mango reina				
Armenia, Mercar	1.200	1.300	1.233	-
Chiquinquirá (Boyacá)	2.000	2.200	2.100	-
Manizales (Caldas)	1.700	2.000	1.900	-
Pereira, La 41	1.500	1.600	1.542	-
Pereira, Mercasa	1.500	1.700	1.542	-
Tunja, Complejo de Servicios del Sur	1.591	1.818	1.758	-
Mango Tommy				
Armenia, Mercar	2.400	2.500	2.456	n.d.
Bogotá, D. C., Corabastos	5.455	6.818	6.149	-
Bucaramanga, Centroabastos	6.000	6.400	6.067	n.d.
Cali, Cavasa	4.400	4.800	4.700	-
Cartago (Valle del Cauca)	3.333	3.750	3.500	-
Medellín, Central Mayorista de Antioquia	6.000	7.000	6.254	+
Neiva, Surabastos	2.400	2.800	2.633	-
Palmira (Valle del Cauca)	5.200	5.600	5.525	-
Pasto, El Potrerillo	3.600	4.000	3.767	=
Pereira, La 41	3.000	3.500	3.250	+
Pereira, Mercasa	4.000	4.200	4.092	-
Rionegro (Antioquia)	6.000	7.000	6.598	+
Tunja, Complejo de Servicios del Sur	3.182	3.636	3.432	-
Villavicencio, CAV	4.800	6.000	5.267	-
Mango Yulima				
Armenia, Mercar	1.400	1.500	1.428	-
Duitama (Boyacá)	2.045	2.273	2.121	n.d.
Pereira, La 41	1.500	1.700	1.608	-
Pereira, Mercasa	1.600	2.000	1.800	-
Sogamoso (Boyacá)	1.800	2.000	1.867	n.d.
Manzana nacional				
Medellín, Central Mayorista de Antioquia	3.000	3.500	3.472	+
Tunja, Complejo de Servicios del Sur	2.400	2.400	2.400	+
Manzana roja importada				
Arauca (Arauca)	4.800	4.800	4.800	=
Armenia, Mercar	4.105	4.211	4.140	-
Barranquilla, Barranquillita	4.474	4.526	4.509	=
Bogotá, D. C., Corabastos	4.474	4.632	4.484	+
Bucaramanga, Centroabastos	3.800	4.250	4.075	+
Buenaventura (Valle del Cauca)	4.211	4.474	4.342	-
Cali, Cavasa	4.474	4.474	4.474	+
Cali, Santa Helena	3.947	3.947	3.947	+
Cartagena, Bazurto	4.316	4.421	4.386	+
Cartago (Valle del Cauca)	4.053	4.211	4.132	-
Cúcuta, Cenabastos	4.250	4.500	4.292	+
Duitama (Boyacá)	4.000	4.500	4.250	=
Florencia (Caquetá)	4.684	4.737	4.702	-
Ibagué, Plaza La 21	4.474	4.474	4.474	=
Manizales (Caldas)	4.211	4.474	4.364	+
Medellín, Central Mayorista de Antioquia	3.947	4.211	4.042	+
Montería (Córdoba)	4.211	4.737	4.518	+
Neiva, Surabastos	4.368	4.632	4.519	+
Palmira (Valle del Cauca)	4.316	4.474	4.434	-
Pamplona (Norte de Santander)	4.250	4.750	4.500	+
Pasto, El Potrerillo	4.211	4.737	4.430	+
Pereira, La 41	3.947	4.211	4.088	-
Pereira, Mercasa	3.947	4.474	4.127	+
Popayán (Cauca)	4.053	4.158	4.112	-
Rionegro (Antioquia)	4.211	4.474	4.376	+
San Gil (Santander)	4.250	4.500	4.333	=
Santa Marta (Magdalena)	4.250	4.250	4.250	=
Sincelejo (Sucre)	4.250	4.500	4.333	-
Socorro (Santander)	4.250	4.500	4.417	=
Sogamoso (Boyacá)	4.500	4.600	4.522	-
Tuluá (Valle del Cauca)	4.211	4.421	4.289	-
Tunja, Complejo de Servicios del Sur	4.474	4.737	4.605	=
Valledupar, Mercado Nuevo	4.211	4.211	4.211	=
Villavicencio, CAV	4.211	4.737	4.496	+
Manzana royal gala importada				
Armenia, Mercar	4.105	4.211	4.152	+
Bogotá, D. C., Corabastos	4.316	4.474	4.393	-
Bucaramanga, Centroabastos	3.750	4.250	3.897	-
Cali, Cavasa	4.211	4.474	4.291	-
Cali, Santa Helena	4.316	4.474	4.421	+
Cartago (Valle del Cauca)	3.947	4.211	4.079	=
Chiquinquirá (Boyacá)	4.474	4.737	4.671	+
Cúcuta, Cenabastos	4.000	4.250	4.167	+
Duitama (Boyacá)	4.000	4.500	4.188	-
Florencia (Caquetá)	4.579	4.579	4.579	-
Ibagué, Plaza La 21	4.474	4.474	4.474	+
Ipiales (Nariño), Ipiales somos todos	4.211	4.474	4.316	+
La Ceja (Antioquia)	3.947	3.947	3.947	=

BOLETÍN SEMANAL PRECIOS MAYORISTAS

Cuadro 3. Mercados mayoristas. Precios de venta de frutas frescas (continuación)
2017 (23 al 29 de septiembre)

Productos y mercados	Pesos por kilogramo			
	Mínimo	Máximo	Medio	Tendencia
Manzana royal gala importada (continuación)				
Manizales (Caldas)	4.211	4.474	4.386	+
Medellín, Central Mayorista de Antioquia	3.947	3.947	3.947	+
Montería (Córdoba)	4.211	4.368	4.263	-
Neiva, Surabastos	4.316	4.579	4.468	=
Palmira (Valle del Cauca)	4.211	4.474	4.336	-
Pamplona (Norte de Santander)	4.250	4.250	4.250	=
Pasto, El Potrerillo	4.474	4.737	4.591	+
Pereira, La 41	3.947	4.211	4.044	-
Pereira, Mercasa	3.684	4.000	3.943	-
Popayán (Cauca)	4.105	4.211	4.197	+
Rionegro (Antioquia)	4.211	4.316	4.216	-
San Gil (Santander)	4.250	4.500	4.333	=
Socorro (Santander)	4.000	4.250	4.167	=
Sogamoso (Boyacá)	4.750	4.750	4.750	+
Tuluá (Valle del Cauca)	4.316	4.421	4.368	=
Tunja, Complejo de Servicios del Sur	4.474	4.737	4.605	+
Ubaté (Cundinamarca)	4.250	4.500	4.375	+
Valledupar, Mercado Nuevo	3.500	3.500	3.500	=
Villavicencio, CAV	4.211	4.737	4.386	+
Manzana verde importada				
Armenia, Mercar	5.526	6.579	6.158	-
Barranquilla, Barranquillita	6.316	6.579	6.398	-
Bogotá, D. C., Corabastos	6.053	6.316	6.195	n.d.
Bucaramanga, Centroabastos	5.000	5.250	5.219	-
Buenaventura (Valle del Cauca)	6.053	6.316	6.228	-
Cali, Cavasa	5.789	6.316	6.124	-
Cali, Santa Helena	5.526	6.053	5.833	-
Cartago, Bazarito	6.211	6.526	6.292	-
Cartago (Valle del Cauca)	5.526	5.684	5.605	+
Chiquinquirá (Boyacá)	6.579	6.842	6.776	+
Cúcuta, Cenabastos	5.750	6.000	5.875	+
Duitama (Boyacá)	5.750	5.750	5.750	-
Florencia (Caquetá)	5.789	5.789	5.789	=
Ibagué, Plaza La 21	5.789	6.316	5.921	-
Ipiales (Nariño), Ipiales somos todos	5.789	6.053	5.994	-
La Ceja (Antioquia)	5.263	5.526	5.395	+
Manizales (Caldas)	6.316	6.842	6.579	+
Medellín, Central Mayorista de Antioquia	5.000	5.789	5.548	-
Montería (Córdoba)	5.789	6.316	6.053	+
Neiva, Surabastos	5.263	6.053	5.795	-
Palmira (Valle del Cauca)	6.053	6.579	6.349	-
Pamplona (Norte de Santander)	5.000	5.500	5.250	-
Pasto, El Potrerillo	5.526	5.789	5.673	-
Pereira, La 41	5.263	5.789	5.535	-
Pereira, Mercasa	5.263	5.789	5.570	-
Popayán (Cauca)	6.053	6.211	6.072	-
Rionegro (Antioquia)	5.526	6.842	6.067	-
Manzana verde importada (continuación)				
San Gil (Santander)	6.000	6.250	6.083	-
Santa Marta (Magdalena)	5.600	6.000	5.680	-
Sincelejo (Sucre)	5.750	6.000	5.917	-
Socorro (Santander)	6.000	6.250	6.083	=
Sogamoso (Boyacá)	6.500	6.750	6.583	-
Tuluá (Valle del Cauca)	6.316	6.474	6.395	-
Tunja, Complejo de Servicios del Sur	5.789	6.579	6.132	+
Ubaté (Cundinamarca)	5.500	5.500	5.500	=
Valledupar, Mercado Nuevo	5.263	5.789	5.614	-
Villavicencio, CAV	5.789	6.316	5.998	-
Maracuyá				
Arauca (Arauca)	1.667	1.667	1.667	=
Armenia, Mercar	1.500	1.600	1.567	+
Bogotá, D. C., Corabastos	1.700	2.200	1.948	+
Bucaramanga, Centroabastos	2.000	2.533	2.210	++
Buenaventura (Valle del Cauca)	2.000	2.400	2.133	-
Cali, Cavasa	1.700	1.900	1.798	-
Cali, Santa Helena	1.800	2.000	1.833	-
Cartago (Valle del Cauca)	2.000	2.300	2.138	-
Chiquinquirá (Boyacá)	2.000	2.300	2.213	-
Cúcuta, Cenabastos	2.200	3.000	2.594	-
Duitama (Boyacá)	1.800	2.200	2.000	=
Ibagué, Plaza La 21	1.920	2.000	1.977	++
La Ceja (Antioquia)	1.700	2.000	1.908	-
Manizales (Caldas)	1.300	1.600	1.425	++
Medellín, Plaza Minorista José María Villa	1.500	1.800	1.614	-
Montería (Córdoba)	1.500	1.600	1.567	-
Palmira (Valle del Cauca)	1.700	2.000	1.888	-
Pamplona (Norte de Santander)	2.500	4.000	3.063	+++
Pasto, El Potrerillo	1.500	1.833	1.696	-
Pereira, La 41	2.000	2.300	2.167	++
Pereira, Mercasa	2.000	2.200	2.025	+
Popayán (Cauca)	1.800	1.900	1.875	-
Rionegro (Antioquia)	2.000	2.400	2.177	-
San Gil (Santander)	1.840	2.000	1.911	+
Santa Bárbara (Antioquia)	1.400	1.400	1.400	-
Socorro (Santander)	1.600	1.760	1.653	-
Sogamoso (Boyacá)	1.500	1.800	1.578	-
Sonsón (Antioquia)	1.200	1.400	1.300	-
Tuluá (Valle del Cauca)	1.800	2.200	1.963	++
Tunja, Complejo de Servicios del Sur	1.800	2.000	1.920	++
Ubaté (Cundinamarca)	2.300	2.500	2.400	++
Villavicencio, CAV	1.500	2.200	1.763	+
Maracuyá antioqueño				
Medellín, Central Mayorista de Antioquia	1.200	1.300	1.252	-
Montería (Córdoba)	1.500	2.000	1.783	-

Cuadro 3. Mercados mayoristas. Precios de venta de frutas frescas (continuación)
2017 (23 al 29 de septiembre)

Productos y mercados	Pesos por kilogramo			
	Mínimo	Máximo	Medio	Tendencia
Maracuyá antioqueño (continuación)				
Sincelejo (Sucre)	1.600	1.800	1.683	-
Maracuyá huilense				
Florencia (Caquetá)	1.200	1.280	1.240	+
Neiva, Surabastos	2.000	2.400	2.283	-
Maracuyá santandereano				
Barranquilla, Barranquillita	2.333	2.533	2.417	+
Cartagena, Bazaruto	2.500	2.667	2.600	++
Santa Marta (Magdalena)	2.000	2.667	2.527	+
Valledupar, Mercabastos	2.333	2.667	2.463	++
Maracuyá valluno				
Barranquilla, Barranquillita	2.400	2.600	2.500	+
Barranquilla, Granabastos	2.400	2.600	2.517	-
Cartagena, Bazaruto	2.500	3.200	2.717	+
Medellín, Central Mayorista de Antioquia	2.500	2.800	2.645	+
Melón Cantalup				
Arauca (Arauca)	3.000	3.000	3.000	=
Armenia, Mercar	2.200	2.200	2.200	+
Barranquilla, Barranquillita	1.600	1.700	1.625	+
Bogotá, D. C., Corabastos	1.600	2.500	2.038	-
Bucaramanga, Centroabastos	2.000	2.300	2.044	-
Cali, Cavasa	1.400	1.600	1.492	+
Cali, Santa Helena	1.400	1.500	1.450	+
Cartago (Valle del Cauca)	1.500	1.700	1.600	+
Chiquinquirá (Boyacá)	2.500	2.700	2.650	++
Cúcuta, Cenabastos	1.400	1.500	1.464	-
Cúcuta, La Nueva Sexta	1.300	1.700	1.544	-
Duitama (Boyacá)	1.818	1.818	1.818	-
Ibagué, Plaza La 21	2.000	2.400	2.100	+
Ipiales (Nariño), Ipiales somos todos	1.700	1.800	1.767	n.d.
Manizales (Caldas)	1.500	2.000	1.775	+
Medellín, Central Mayorista de Antioquia	2.000	2.300	2.049	+
Montería (Córdoba)	2.000	2.200	2.133	+
Neiva, Surabastos	1.800	2.500	2.011	+
Palmira (Valle del Cauca)	1.400	1.500	1.488	-
Pamplona (Norte de Santander)	2.000	2.000	2.000	=
Pasto, El Potrerillo	1.800	2.000	1.900	-
Pereira, La 41	1.700	2.200	1.950	-
Pereira, Mercasa	1.500	2.000	1.650	-
San Gil (Santander)	1.760	1.880	1.840	++
Santa Marta (Magdalena)	2.800	2.800	2.800	n.d.
Socorro (Santander)	1.800	1.880	1.827	+
Sogamoso (Boyacá)	2.000	2.200	2.067	+
Tunja, Complejo de Servicios del Sur	1.591	1.909	1.800	-
Valledupar, Mercado Nuevo	1.800	1.800	1.800	=

Productos y mercados	Pesos por kilogramo			
	Mínimo	Máximo	Medio	Tendencia
Melón Cantalup (continuación)				
Villavicencio, CAV	2.700	3.000	2.929	-
Mora de Castilla				
Arauca (Arauca)	1.500	1.800	1.633	-
Armenia, Mercar	3.000	3.200	3.044	-
Barranquilla, Barranquillita	2.240	3.600	2.945	+
Barranquilla, Granabastos	2.080	3.400	2.737	-
Bogotá, D. C., Corabastos	2.308	2.615	2.465	-
Bucaramanga, Centroabastos	2.000	2.400	2.170	-
Buenaventura (Valle del Cauca)	3.000	3.600	3.250	+
Cali, Cavasa	2.000	2.000	2.000	-
Cali, Santa Helena	1.600	1.760	1.653	-
Cartagena, Bazaruto	2.400	2.640	2.453	+
Cartago (Valle del Cauca)	2.400	2.800	2.675	-
Chiquinquirá (Boyacá)	2.000	2.000	2.000	-
Cúcuta, Cenabastos	1.667	2.000	1.940	-
Duitama (Boyacá)	1.800	2.000	1.933	-
El Santuario (Antioquia)	1.000	1.200	1.125	n.d.
Ibagué, Plaza La 21	2.200	2.800	2.500	+
Ipiales (Nariño), Ipiales somos todos	1.500	1.625	1.510	++
Manizales (Caldas)	2.600	3.000	2.950	+
Marinilla (Antioquia)	1.500	2.400	1.925	-
Medellín, Central Mayorista de Antioquia	1.300	2.500	1.598	-
Montería (Córdoba)	1.667	2.500	2.125	-
Neiva, Surabastos	1.200	1.840	1.440	-
Palmira (Valle del Cauca)	1.760	2.160	1.970	-
Pamplona (Norte de Santander)	1.360	1.760	1.590	=
Pasto, El Potrerillo	1.875	2.500	2.219	-
Pereira, La 41	1.500	2.500	1.933	-
Pereira, Mercasa	1.800	2.400	2.017	-
Popayán (Cauca)	1.600	1.760	1.680	-
Rionegro (Antioquia)	2.300	2.600	2.458	+
San Gil (Santander)	1.440	1.760	1.564	+
San Vicente (Antioquia)	1.800	2.000	1.925	-
Santa Marta (Magdalena)	2.240	2.800	2.448	-
Sincelejo (Sucre)	2.800	3.200	3.033	-
Socorro (Santander)	1.800	2.200	2.033	-
Sogamoso (Boyacá)	2.000	2.400	2.178	-
Tuluá (Valle del Cauca)	2.000	2.240	2.120	-
Tunja, Complejo de Servicios del Sur	2.200	2.500	2.370	-
Ubaté (Cundinamarca)	2.500	2.500	2.500	=
Valledupar, Mercabastos	2.400	2.560	2.418	-
Villavicencio, CAV	2.667	3.167	2.911	-
Naranja común				
Arauca (Arauca)	800	920	867	-
Bucaramanga, Mercados del centro	200	200	200	-
Chiquinquirá (Boyacá)	600	760	665	++
Cúcuta, Cenabastos	667	1.000	857	-

Cuadro 3. Mercados mayoristas. Precios de venta de frutas frescas (continuación)
2017 (23 al 29 de septiembre)

Productos y mercados	Pesos por kilogramo			Tendencia
	Mínimo	Máximo	Medio	
Naranja común (continuación)				
Cúcuta, La Nueva Sexta	767	833	829	+
Ibagué, Plaza La 21	384	384	384	-
Montería (Córdoba)	680	880	773	-
Neiva, Surabastos	384	400	397	-
Pamplona (Norte de Santander)	400	500	457	-
San Gil (Santander)	440	480	453	=
Santa Bárbara (Antioquia)	300	400	325	=
Santa Marta (Magdalena)	800	800	800	=
Socorro (Santander)	400	440	413	-
Sonsón (Antioquia)	400	500	460	+
Tunja, Complejo de Servicios del Sur	600	667	648	+
Ubaté (Cundinamarca)	600	640	620	-
Valledupar, Mercado Nuevo	580	640	630	-

Naranja Sweet

Armenia, Mercar	480	500	493	=
Armenia, Retiro	380	440	404	+
Bogotá, D. C., Corabastos	1.000	1.100	1.057	-
Cali, Cavasa	600	700	632	-
Cali, Santa Helena	600	600	600	-
Cartago (Valle del Cauca)	660	700	680	-
Ibagué, Plaza La 21	560	700	618	-
Neiva, Surabastos	625	625	625	-
Pasto, El Potrerillo	800	900	850	=
Pereira, La 41	800	800	800	+
Pereira, Mercasa	600	800	767	-
Popayán (Cauca)	640	660	643	-
Tuluá (Valle del Cauca)	640	800	705	-

Naranja Valencia

Armenia, Mercar	380	400	393	=
Armenia, Retiro	320	340	329	-
Barranquilla, Barranquillita	920	960	950	-
Bogotá, D. C., Corabastos	1.000	1.100	1.063	=
Bucaramanga, Centroabastos	400	600	495	-
Bucaramanga, Mercados del centro	480	480	480	-
Buenaventura (Valle del Cauca)	1.000	1.080	1.053	+
Cartagena, Bazurto	1.080	1.180	1.129	+
Cartago (Valle del Cauca)	560	600	573	+
Cúcuta, Cenabastos	600	760	682	-
Duitama (Boyacá)	909	909	909	+
Florencia (Caquetá)	720	740	733	-
Ipiales (Nariño), Ipiales somos todos	625	625	625	-
La Ceja (Antioquia)	900	1.000	967	-
Manizales (Caldas)	500	700	617	=
Medellín, Central Mayorista de Antioquia	800	1.000	850	-
Medellín, Plaza Minorista José María Villa	800	1.000	919	-
Montería (Córdoba)	660	720	700	-
Pasto, El Potrerillo	700	900	817	-

Productos y mercados	Pesos por kilogramo			Tendencia
	Mínimo	Máximo	Medio	
Naranja Valencia (continuación)				
Pereira, Mercasa	500	600	588	-
Rionegro (Antioquia)	1.100	1.250	1.190	+
Santa Marta (Magdalena)	800	800	800	=
Sincelejo (Sucre)	700	700	700	=
Sogamoso (Boyacá)	1.000	1.160	1.102	-
Tunja, Complejo de Servicios del Sur	800	960	871	-
Valledupar, Mercado Nuevo	640	640	640	-
Villavicencio, CAV	600	760	682	-

Papaya hawaiana

Medellín, Central Mayorista de Antioquia	1.786	2.143	1.964	-
--	-------	-------	-------	---

Papaya Maradol

Arauca (Arauca)	2.000	2.000	2.000	=
Armenia, Mercar	1.200	1.400	1.289	-
Bogotá, D. C., Corabastos	1.444	1.833	1.593	-
Bucaramanga, Centroabastos	1.400	1.600	1.475	+
Buenaventura (Valle del Cauca)	1.400	1.600	1.533	-
Cali, Cavasa	1.300	1.400	1.350	-
Cali, Santa Helena	1.200	1.400	1.283	-
Cartagena, Bazurto	1.875	1.875	1.875	=
Cartago (Valle del Cauca)	1.400	1.600	1.500	=
Chiquinquirá (Boyacá)	880	960	930	-
Cúcuta, Cenabastos	1.400	1.600	1.450	+
Cúcuta, La Nueva Sexta	1.400	1.600	1.479	+
Ibagué, Plaza La 21	1.200	1.800	1.463	+
Ipiales (Nariño), Ipiales somos todos	2.000	2.200	2.067	+
La Ceja (Antioquia)	2.100	2.300	2.200	-
Manizales (Caldas)	1.500	1.700	1.575	-
Medellín, Central Mayorista de Antioquia	2.000	2.400	2.073	-
Medellín, Plaza Minorista José María Villa	1.100	1.200	1.167	+
Neiva, Surabastos	1.600	1.800	1.656	=
Palmira (Valle del Cauca)	1.300	1.400	1.338	-
Pamplona (Norte de Santander)	2.000	2.000	2.000	+
Pasto, El Potrerillo	1.500	2.000	1.817	=
Pereira, La 41	1.400	1.700	1.525	+
Pereira, Mercasa	1.300	1.500	1.410	-
Popayán (Cauca)	1.200	1.300	1.288	-
Rionegro (Antioquia)	2.300	2.600	2.481	+
San Gil (Santander)	1.100	1.250	1.200	=
Socorro (Santander)	920	1.000	947	+
Sogamoso (Boyacá)	1.000	1.150	1.089	+
Tuluá (Valle del Cauca)	1.100	1.200	1.175	-
Tunja, Complejo de Servicios del Sur	1.111	1.389	1.252	-
Ubaté (Cundinamarca)	722	722	722	-
Valledupar, Mercado Nuevo	800	900	833	+
Villavicencio, CAV	1.150	1.400	1.250	+

Cuadro 3. Mercados mayoristas. Precios de venta de frutas frescas (continuación)
2017 (23 al 29 de septiembre)

Productos y mercados	Pesos por kilogramo			
	Mínimo	Máximo	Medio	Tendencia
Papaya melona				
Medellín, Central Mayorista de Antioquia	1.000	1.200	1.133	-
Papaya redonda				
Medellín, Central Mayorista de Antioquia	1.000	1.200	1.133	-
Papaya tainung				
Barranquilla, Barranquillita	1.200	1.400	1.292	+
Bogotá, D. C., Corabastos	2.400	2.500	2.496	+
Cartagena, Bazurto	1.400	1.500	1.425	-
Florencia (Caquetá)	1.000	1.200	1.100	=
Medellín, Central Mayorista de Antioquia	1.200	1.500	1.365	-
Medellín, Plaza Minorista José María Villa	1.200	1.300	1.292	+
Montería (Córdoba)	800	1.040	960	-
Santa Marta (Magdalena)	1.000	1.000	1.000	=
Sincelejo (Sucre)	833	1.000	896	-
Villavicencio, CAV	1.250	1.400	1.340	+
Patilla				
Armenia, Mercar	700	800	767	-
Barranquilla, Barranquillita	800	900	853	-
Bogotá, D. C., Corabastos	750	800	799	-
Bucaramanga, Centroabastos	800	1.000	913	-
Cali, Cavasa	900	1.000	908	-
Cali, Santa Helena	800	1.000	925	-
Cartagena, Bazurto	700	800	779	-
Cartago (Valle del Cauca)	800	1.000	900	=
Cúcuta, Cenabastos	900	1.000	944	-
Ibagué, Plaza La 21	600	800	700	-
Medellín, Central Mayorista de Antioquia	800	800	800	n.d.
Medellín, Plaza Minorista José María Villa	800	800	800	=
Montería (Córdoba)	700	850	763	-
Palmira (Valle del Cauca)	1.000	1.100	1.067	-
Pasto, El Potrerillo	900	1.200	1.067	-
Pereira, La 41	1.000	1.000	1.000	=
Popayán (Cauca)	950	1.000	977	-
Rionegro (Antioquia)	900	1.000	949	+
San Gil (Santander)	900	1.000	933	-
Sincelejo (Sucre)	600	700	633	-
Socorro (Santander)	900	1.000	933	-
Tuluá (Valle del Cauca)	1.000	1.000	1.000	-
Tunja, Complejo de Servicios del Sur	600	700	650	-
Valledupar, Mercado Nuevo	700	800	742	-
Patilla baby				
Bogotá, D. C., Corabastos	1.800	2.000	1.878	-

Productos y mercados	Pesos por kilogramo			
	Mínimo	Máximo	Medio	Tendencia
Patilla baby (continuación)				
Medellín, Central Mayorista de Antioquia	1.800	2.000	1.964	-
Tuluá (Valle del Cauca)	1.500	1.600	1.567	-
Pera importada				
Armenia, Mercar	3.450	3.600	3.511	-
Bogotá, D. C., Corabastos	3.750	4.000	3.979	-
Bucaramanga, Centroabastos	3.500	3.750	3.597	-
Buenaventura (Valle del Cauca)	4.211	4.474	4.386	-
Cali, Cavasa	4.211	4.474	4.255	+
Cali, Santa Helena	3.947	3.947	3.947	=
Cartagena, Bazurto	4.316	4.421	4.386	+
Cartago (Valle del Cauca)	3.947	4.211	4.079	=
Chiquinquirá (Boyacá)	5.000	5.263	5.132	-
Cúcuta, Cenabastos	4.000	4.250	4.021	-
Duitama (Boyacá)	3.750	4.000	3.917	-
Florencia (Caquetá)	4.211	4.211	4.211	-
Ibagué, Plaza La 21	4.474	4.474	4.474	+
Ipiales (Nariño), Ipiales somos todos	4.316	4.421	4.363	+
Manizales (Caldas)	3.750	4.250	4.042	+
Medellín, Central Mayorista de Antioquia	3.947	3.947	3.947	-
Montería (Córdoba)	4.105	4.474	4.338	+
Neiva, Surabastos	4.000	4.667	4.414	+
Palmira (Valle del Cauca)	4.211	4.211	4.211	-
Pamplona (Norte de Santander)	4.250	4.400	4.325	+
Pasto, El Potrerillo	3.947	4.474	4.181	=
Pereira, La 41	3.600	4.000	3.767	-
Pereira, Mercasa	3.500	4.000	3.875	=
Popayán (Cauca)	4.105	4.211	4.132	-
Rionegro (Antioquia)	4.105	4.474	4.279	+
San Gil (Santander)	4.500	4.750	4.617	=
Santa Marta (Magdalena)	4.444	4.444	4.444	=
Sincelejo (Sucre)	4.250	4.250	4.250	=
Socorro (Santander)	4.350	4.500	4.450	=
Sogamoso (Boyacá)	4.250	4.750	4.528	-
Tuluá (Valle del Cauca)	4.000	4.211	4.105	-
Tunja, Complejo de Servicios del Sur	4.474	4.737	4.605	+
Valledupar, Mercado Nuevo	3.900	4.500	4.300	-
Villavicencio, CAV	4.000	4.500	4.156	-
Pera nacional				
Arauca (Arauca)	1.400	1.520	1.453	+
Bogotá, D. C., Corabastos	2.826	3.261	3.007	-
Bucaramanga, Centroabastos	2.800	3.000	2.900	+
Chiquinquirá (Boyacá)	3.200	3.200	3.200	+
Medellín, Central Mayorista de Antioquia	2.917	3.125	2.986	n.d.
San Gil (Santander)	3.000	3.200	3.067	n.d.
Socorro (Santander)	3.000	3.200	3.067	n.d.
Tunja, Complejo de Servicios del Sur	2.520	2.600	2.592	+

Cuadro 3. Mercados mayoristas. Precios de venta de frutas frescas (continuación)
2017 (23 al 29 de septiembre)

Productos y mercados	Pesos por kilogramo				Tendencia
	Mínimo	Máximo	Medio		
Piña gold					
Armenia, Mercar	900	950	922		++
Bogotá, D. C., Corabastos	1.364	1.545	1.453		+
Bucaramanga, Centroabastos	1.000	1.500	1.125		++
Buenaventura (Valle del Cauca)	1.500	1.600	1.550		-
Cali, Cavasa	1.000	1.100	1.015		+
Cali, Santa Helena	1.000	1.100	1.050		++
Cartago (Valle del Cauca)	1.000	1.300	1.167		-
Cúcuta, Cenabastos	1.100	1.800	1.444		++
Duitama (Boyacá)	1.364	1.455	1.409		-
Ibagué, Plaza La 21	1.200	1.500	1.313		+
Ipiales (Nariño), Ipiales somos todos	1.500	1.500	1.500		++
Manizales (Caldas)	1.000	1.200	1.133		-
Medellín, Central Mayorista de Antioquia	1.200	1.400	1.226		-
Medellín, Plaza Minorista José María Villa	750	1.050	918		-
Neiva, Surabastos	1.300	1.400	1.328		+
Palmira (Valle del Cauca)	1.000	1.000	1.000		+
Pasto, El Potrerillo	1.000	1.200	1.100		=
Pereira, La 41	1.500	1.700	1.550		++
Pereira, Mercasa	1.100	1.400	1.225		++
Rionegro (Antioquia)	1.400	1.600	1.492		+
Santa Marta (Magdalena)	1.700	1.800	1.750		=
Sogamoso (Boyacá)	1.000	1.000	1.000		-
Tuluá (Valle del Cauca)	1.000	1.200	1.100		+
Tunja, Complejo de Servicios del Sur	1.636	1.818	1.727		+
Ubaté (Cundinamarca)	1.636	1.818	1.727		+
Villavicencio, CAV	800	1.000	950		-
Piña manzana					
Cali, Cavasa	700	800	742		+
Cali, Santa Helena	800	800	800		-
La Ceja (Antioquia)	1.000	1.250	1.075		+
Manizales (Caldas)	800	1.000	900		-
Medellín, Central Mayorista de Antioquia	1.000	1.100	1.033		+
Pasto, El Potrerillo	1.250	1.300	1.283		+
Pereira, La 41	1.300	1.300	1.300		-
Pereira, Mercasa	1.000	1.200	1.100		-
Popayán (Cauca)	700	700	700		-
Rionegro (Antioquia)	900	1.100	977		++
Tuluá (Valle del Cauca)	800	900	825		-
Piña perolera					
Arauca (Arauca)	2.480	2.800	2.667		+
Barranquilla, Barranquillita	960	1.080	1.020		+
Barranquilla, Granabastos	1.040	1.120	1.093		-
Bogotá, D. C., Corabastos	688	938	756		-
Bucaramanga, Centroabastos	667	800	717		+
Cartagena, Bazurto	1.200	1.280	1.207		-
Chiquinquirá (Boyacá)	960	1.000	978		+
Piña perolera (continuación)					
Cúcuta, Cenabastos	867	900	883		=
Cúcuta, La Nueva Sexta	800	825	806		=
Duitama (Boyacá)	733	800	783		++
Florencia (Caquetá)	964	1.000	982		+
Medellín, Central Mayorista de Antioquia	900	900	900		=
Montería (Córdoba)	760	800	780		+
Neiva, Surabastos	1.071	1.250	1.198		-
Pamplona (Norte de Santander)	833	1.000	928		+
San Gil (Santander)	667	833	759		+
Santa Marta (Magdalena)	1.080	1.400	1.236		+
Sincelejo (Sucre)	880	880	880		=
Socorro (Santander)	667	800	733		=
Sogamoso (Boyacá)	833	900	856		-
Tunja, Complejo de Servicios del Sur	833	933	873		-
Valledupar, Mercabastos	1.000	1.200	1.106		-
Villavicencio, CAV	788	1.000	901		-
Pitahaya					
Arauca (Arauca)	9.000	9.700	9.300		+
Bogotá, D. C., Corabastos	5.000	6.000	5.514		-
Bucaramanga, Centroabastos	4.500	6.000	5.188		-
Cúcuta, Cenabastos	6.000	8.000	6.896		-
Ibagué, Plaza La 21	3.000	4.000	3.417		++
Medellín, Central Mayorista de Antioquia	4.000	5.000	4.177		-
Neiva, Surabastos	4.000	5.000	4.583		-
Sogamoso (Boyacá)	5.000	7.000	6.000		-
Tunja, Complejo de Servicios del Sur	5.000	6.000	5.250		-
Villavicencio, CAV	5.000	8.000	6.500		-
Tangelo					
Bogotá, D. C., Corabastos	2.400	2.800	2.639		-
Bucaramanga, Centroabastos	1.600	2.000	1.763		-
Cartago (Valle del Cauca)	1.600	2.000	1.767		-
Manizales (Caldas)	1.300	1.600	1.483		-
Medellín, Central Mayorista de Antioquia	2.300	2.600	2.464		-
Pereira, Mercasa	1.300	1.800	1.538		+
Rionegro (Antioquia)	2.400	2.600	2.492		-
Tunja, Complejo de Servicios del Sur	2.200	2.400	2.307		-
Ubaté (Cundinamarca)	2.750	3.000	2.875		-
Villavicencio, CAV	1.600	2.200	1.925		-
Tomate de árbol					
Arauca (Arauca)	2.667	2.750	2.708		n.d.
Armenia, Mercar	1.680	1.960	1.813		-
Barranquilla, Barranquillita	1.600	1.800	1.750		-
Barranquilla, Granabastos	1.700	2.000	1.892		-
Bogotá, D. C., Corabastos	1.800	2.000	1.862		-
Bucaramanga, Centroabastos	1.520	1.720	1.600		-

Cuadro 3. Mercados mayoristas. Precios de venta de frutas frescas (continuación)
2017 (23 al 29 de septiembre)

Productos y mercados	Pesos por kilogramo			
	Mínimo	Máximo	Medio	Tendencia
Tomate de árbol (continuación)				
Buenaventura (Valle del Cauca)	2.000	2.600	2.233	-
Cali, Cavasa	1.600	1.800	1.650	-
Cali, Santa Helena	1.500	1.800	1.667	-
Cartagena, Bazurto	2.000	2.200	2.111	-
Cartago (Valle del Cauca)	2.000	2.300	2.113	=
Chiquinquirá (Boyacá)	2.000	2.000	2.000	-
Cúcuta, Cenabastos	2.400	2.600	2.533	-
Duitama (Boyacá)	1.800	1.800	1.800	-
El Santuario (Antioquia)	1.100	1.400	1.258	+
Florencia (Cauquetá)	2.400	2.640	2.520	+
Ibagué, Plaza La 21	1.760	2.000	1.863	-
Ipiales (Nariño), Ipiales somos todos	1.333	1.545	1.470	-
La Ceja (Antioquia)	1.200	1.500	1.333	-
La Unión (Antioquia)	1.200	1.300	1.250	-
Manizales (Caldas)	1.480	1.600	1.530	-
Marinilla (Antioquia)	1.300	1.600	1.458	-
Medellín, Central Mayorista de Antioquia	1.200	1.500	1.308	-
Medellín, Plaza Minorista José María Villa	1.300	1.800	1.485	-
Montería (Córdoba)	1.400	2.260	1.973	-
Neiva, Surabastos	2.000	2.200	2.100	-
Palmira (Valle del Cauca)	1.700	1.900	1.800	-
Pamplona (Norte de Santander)	2.083	2.083	2.083	-
Pasto, El Potrerillo	1.800	1.900	1.853	+
Peñol (Antioquia)	1.200	1.550	1.318	-
Pereira, La 41	1.700	2.000	1.825	-
Pereira, Mercasa	1.700	2.000	1.846	+
Popayán (Cauca)	1.328	1.472	1.398	-
Rionegro (Antioquia)	1.300	1.600	1.434	-
San Gil (Santander)	2.200	2.400	2.307	-
San Vicente (Antioquia)	1.400	1.500	1.463	-
Santa Marta (Magdalena)	2.000	2.200	2.158	-
Sincelejo (Sucre)	1.714	2.000	1.917	-
Socorro (Santander)	2.200	2.400	2.327	-
Sogamoso (Boyacá)	1.800	2.200	2.022	-
Sonsón (Antioquia)	1.200	1.400	1.300	-
Tuluá (Valle del Cauca)	1.700	2.000	1.800	-
Tunja, Complejo de Servicios del Sur	1.600	2.200	1.840	-
Valledupar, Mercabastos	1.720	2.000	1.927	-
Villavicencio, CAV	2.200	2.400	2.325	-
Uchuva con cáscara				
Bogotá, D. C., Corabastos	1.800	2.200	1.933	-
Bucaramanga, Centroabastos	2.000	3.000	2.400	+
Cúcuta, Cenabastos	1.700	2.000	1.958	-
Ibagué, Plaza La 21	1.600	2.000	1.830	+
Medellín, Central Mayorista de Antioquia	2.500	2.500	2.500	-
Pamplona (Norte de Santander)	1.200	1.500	1.350	n.d.
Uchuva con cáscara				
Uchuva con cáscara (continuación)				
San Gil (Santander)	2.000	2.200	2.133	=
Socorro (Santander)	2.000	2.200	2.067	-
Uva importada				
Barranquilla, Barranquillita	6.111	6.444	6.333	=
Bogotá, D. C., Corabastos	9.750	10.625	10.090	-
Bucaramanga, Centroabastos	8.750	12.000	10.940	-
Cali, Cavasa	10.588	11.765	10.971	-
Cali, Santa Helena	9.048	9.524	9.428	+
Cartagena, Bazurto	9.444	10.222	9.790	-
Cúcuta, Cenabastos	10.000	15.000	12.170	-
Medellín, Central Mayorista de Antioquia	9.500	11.000	10.000	-
Palmira (Valle del Cauca)	11.250	11.875	11.797	-
San Gil (Santander)	11.875	12.500	12.292	=
Santa Marta (Magdalena)	13.125	13.125	13.125	+
Socorro (Santander)	11.250	12.500	11.875	=
Sogamoso (Boyacá)	11.111	12.222	11.975	=
Tunja, Complejo de Servicios del Sur	10.625	12.500	11.375	-
Valledupar, Mercado Nuevo	9.375	11.250	10.625	-
Villavicencio, CAV	9.375	11.250	10.622	-
Uva Isabela				
Arauca (Arauca)	2.720	3.040	2.880	+
Armenia, Mercar	2.819	2.907	2.868	-
Bogotá, D. C., Corabastos	2.560	2.800	2.611	-
Bucaramanga, Centroabastos	2.240	2.240	2.240	=
Cali, Cavasa	1.920	2.000	1.960	-
Cali, Santa Helena	1.840	1.920	1.893	-
Chiquinquirá (Boyacá)	2.800	3.200	3.075	-
Cúcuta, Cenabastos	2.600	3.400	3.150	+
Duitama (Boyacá)	2.083	2.500	2.278	-
Ibagué, Plaza La 21	2.240	2.240	2.240	+
Ipiales (Nariño), Ipiales somos todos	2.000	2.160	2.027	-
Medellín, Central Mayorista de Antioquia	2.600	3.000	2.708	-
Neiva, Surabastos	2.200	2.600	2.478	-
Palmira (Valle del Cauca)	1.600	2.000	1.840	-
Pamplona (Norte de Santander)	3.000	3.000	3.000	-
Pasto, El Potrerillo	1.920	2.080	2.000	-
Popayán (Cauca)	1.920	2.000	1.990	=
Rionegro (Antioquia)	3.000	3.400	3.146	-
San Gil (Santander)	2.800	2.960	2.871	-
Sincelejo (Sucre)	3.000	3.167	3.074	-
Socorro (Santander)	2.800	2.960	2.853	-
Sogamoso (Boyacá)	2.500	2.667	2.556	-
Tuluá (Valle del Cauca)	2.000	2.000	2.000	+
Tunja, Complejo de Servicios del Sur	2.400	2.800	2.576	-
Ubaté (Cundinamarca)	3.000	3.000	3.000	++
Villavicencio, CAV	2.400	2.800	2.633	-

BOLETÍN SEMANAL PRECIOS MAYORISTAS

Cuadro 3. Mercados mayoristas. Precios de venta de frutas frescas (conclusión)
2017 (23 al 29 de septiembre)

Productos y mercados	Pesos por kilogramo			Tendencia
	Mínimo	Máximo	Medio	
Uva negra				
Sogamoso (Boyacá)	3.500	3.583	3.528	-
Uva red globe nacional				
Armenia, Mercar	4.640	5.200	5.031	-
Barranquilla, Barranquillita	3.840	4.160	4.036	-
Bogotá, D. C., Corabastos	4.091	5.889	4.958	-
Bucaramanga, Centroabastos	4.364	4.818	4.591	-
Cali, Cavasa	4.778	5.556	5.060	-
Cali, Santa Helena	4.533	4.533	4.533	-
Cartagena, Bazurto	6.444	7.222	6.704	-
Cartago (Valle del Cauca)	4.500	5.300	4.933	-
Ibagué, Plaza La 21	3.600	4.640	4.067	-
Manizales (Caldas)	3.840	4.800	4.230	-
Medellín, Central Mayorista de Antioquia	4.556	5.300	5.093	-
Montería (Córdoba)	5.556	6.556	6.074	-
Pasto, El Potrerillo	3.840	4.800	4.249	-
Pereira, La 41	4.700	5.500	5.100	-
Pereira, Mercasa	4.500	5.000	4.667	-
Popayán (Cauca)	4.737	4.842	4.750	-
Rionegro (Antioquia)	5.333	5.778	5.556	+
San Gil (Santander)	5.273	5.636	5.455	-
Socorro (Santander)	5.000	5.636	5.409	-
Tuluá (Valle del Cauca)	4.000	5.000	4.583	-
Villavicencio, CAV	4.545	5.455	4.830	-
Uva roja				
Duitama (Boyacá)	3.333	3.500	3.389	-
Florencia (Caquetá)	5.600	5.600	5.600	+
Ipiales (Nariño), Ipiales somos todos	3.889	4.111	4.000	-
Neiva, Surabastos	5.400	6.000	5.783	-

TENDENCIAS

---	-
Variación mayor al -20 %	Variación entre 0 % y -10 %
--	=
Variación entre -10 % y -20 %	Variación igual a 0 %

Productos y mercados	Pesos por kilogramo			Tendencia
	Mínimo	Máximo	Medio	
Uva roja (continuación)				
Pereira, Mercasa	7.778	8.333	7.986	-
Sincelejo (Sucre)	5.556	5.556	5.556	-
Sogamoso (Boyacá)	3.500	3.583	3.528	-
Uva verde				
Bogotá, D. C., Corabastos	4.091	5.889	4.958	-
Bucaramanga, Centroabastos	4.545	4.818	4.602	-
Cartago (Valle del Cauca)	4.800	4.800	4.800	-
Cúcuta, Cenabastos	6.222	6.667	6.435	-
Duitama (Boyacá)	3.333	3.500	3.389	-
Medellín, Central Mayorista de Antioquia	5.778	5.889	5.852	-
Neiva, Surabastos	5.600	8.000	6.808	+
San Gil (Santander)	5.455	5.636	5.556	-
Socorro (Santander)	5.455	5.909	5.591	-
Sogamoso (Boyacá)	3.500	3.583	3.528	-
Tunja, Complejo de Servicios del Sur	4.545	5.455	4.864	+
Villavicencio, CAV	6.250	6.875	6.552	-
Zapote				
Barranquilla, Barranquillita	3.100	3.500	3.267	+
Bucaramanga, Centroabastos	1.400	1.800	1.625	++
Cúcuta, Cenabastos	667	900	825	-
Medellín, Central Mayorista de Antioquia	1.100	1.400	1.252	-
Medellín, Plaza Minorista José María Villa	1.200	1.200	1.200	+
Santa Bárbara (Antioquia)	400	700	569	-
Tunja, Complejo de Servicios del Sur	1.739	1.739	1.739	=
Valledupar, Mercado Nuevo	4.000	4.000	4.000	=

+	+++
Variación entre 0 % y 10 %	Variación mayor al 20 %
++	n. d.
Variación entre 10 % y 20 %	No determinado

TUBÉRCULOS, RAÍCES Y PLÁTANOS

Subieron los precios de las papas negras

A lo largo de la presente semana se registró un aumento en las cotizaciones mayoristas de la papa única en veintiuno de los veintiséis mercados donde se comercializó. De acuerdo con los comerciantes, esta situación obedeció al mayor nivel de demanda que se registró; además, a esto se sumó el menor ingreso de producto desde Ipiales, Potosí, Túquerres (Nariño), Chitagá (Norte de Santander), Cerrito (Santander) y Ubaté (Cundinamarca). En Cúcuta y Pasto, por ejemplo, el kilo se negoció a \$614 y a \$513; un 12,63 % más respecto a la semana pasada.

Una conducta similar se presentó para los precios de otras papas como la suprema, la capira, la parda pastusa, la superior y la R-12 negra, los cuales mostraron una tendencia al alza durante esta semana. En el caso de la suprema, su cotización se incrementó en veinte de los veinticinco mercados donde se transó. Este comportamiento se dio como resultado de un menor nivel de oferta procedente de la Provincia de Márquez, en Boyacá, así como del sur del país, donde los cultivos atraviesan por un ciclo de baja producción.

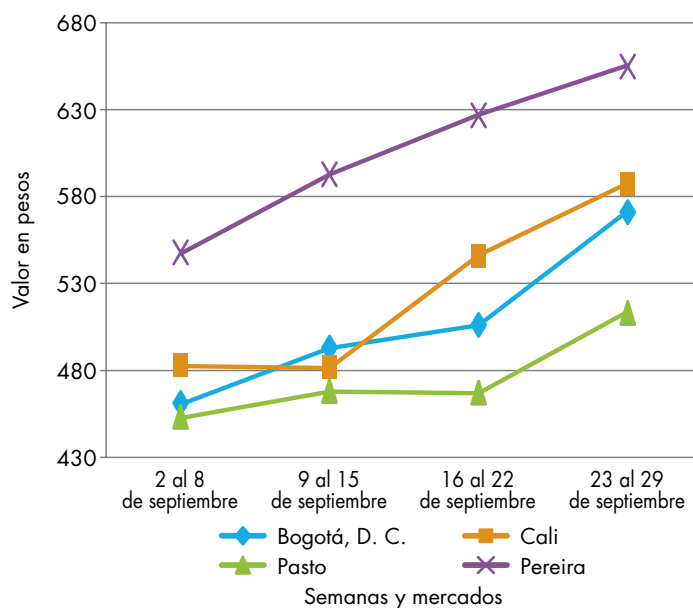
En cuanto a la papa capira, el mayor precio se presentó en veinte de los veintiocho mercados donde se vendió, debido a que disminuyó el ingreso desde La Unión, El Carmen de Viboral, La Ceja, Sonsón, San Pedro de los Milagros (Antioquia), Potosí, Ipiales y Túquerres (Nariño). En la ciudad de Sincelejo, por ejemplo, se registró un alza del 10,70 % y se negoció el kilo a \$1.107. Lo mismo ocurrió para los precios de la papa parda pastusa, que disminuyeron en veinte de los veintidós mercados donde se ofreció; esto como resultado

de un menor volumen en el nivel de oferta de primera calidad recibido desde las zonas de cultivo ubicadas en Tunja, Saboyá (Boyacá), Puracé (Cauca) y Nariño, donde el aumento en las lluvias ha dificultado la realización de las labores de recolección.

Asimismo, aumentaron los precios del plátano hartón verde y la yuca criolla. En el caso del plátano hartón verde, dicha tendencia al alza se presentó esta vez en dieciséis de los treinta y siete mercados donde se cotizó durante la semana. De acuerdo con los comerciantes, esta tendencia obedeció al menor volumen de carga que ingresó desde Arauca, Quindío, Caldas y Risaralda, donde las cosechas vienen disminuyendo, y las intensas precipitaciones afectaron el acopio del producto; asimismo, se redujo el abastecimiento desde Lorica, Moñitos y Tierralta (Córdoba).

Por otro lado, esta semana bajaron las cotizaciones mayoristas de la papa criolla limpia, la arracacha blanca y el ñame espino. En el caso de la papa criolla, su precio descendió en treinta y cuatro de los cuarenta y un mercados donde se transó. Este comportamiento se dio como resultado de un incremento en el nivel de abastecimiento procedente de Une, Chipaque, Quetame, Ubaque, Cáqueza (Cundinamarca), Marinilla, El Santuario, Granada y El Carmen de Viboral (Antioquia).

Gráfico 5. Comportamiento de los precios de la papa única 2017 (2 al 29 de septiembre)



Fuente: DANE, Sipsa.

Cuadro 4. Mercados mayoristas. Precios de venta de tubérculos, raíces y plátanos 2017 (23 al 29 de septiembre)

Productos y mercados	Pesos por kilogramo			
	Mínimo	Máximo	Medio	Tendencia
Arracacha amarilla				
Arauca (Arauca)	1.636	1.818	1.709	-
Bogotá, D. C., Corabastos	1.167	1.833	1.519	+
Bucaramanga, Centroabastos	640	720	656	-
Buenaventura (Valle del Cauca)	1.600	1.600	1.600	+
Cali, Cavasa	1.083	1.333	1.215	+
Cali, Santa Helena	917	1.000	972	=
Chiquinquirá (Boyacá)	1.200	1.300	1.263	+
Cúcuta, Cenabastos	600	800	700	+
Duitama (Boyacá)	1.167	1.333	1.271	+
Florencia (Cauquetá)	1.104	1.120	1.112	++
Ibagué, Plaza La 21	1.120	1.280	1.170	+
Neiva, Surabastos	1.120	1.280	1.267	-
Palmira (Valle del Cauca)	1.000	1.083	1.042	++
Pamplona (Norte de Santander)	500	600	562	-
Popayán (Cauca)	1.120	1.200	1.165	-
San Gil (Santander)	1.120	1.440	1.253	-
Sogamoso (Boyacá)	1.000	1.167	1.046	-
Tunja, Complejo de Servicios del Sur	917	1.000	961	+
Valledupar, Mercabastos	1.200	1.400	1.322	+
Villavicencio, CAV	1.200	1.600	1.346	-
Arracacha blanca				
Armenia, Mercar	833	1.000	883	+
Cartago (Valle del Cauca)	800	883	842	-
Ipiales (Nariño), Ipiales somos todos	400	440	404	-
Manizales (Caldas)	806	1.129	941	=
Medellín, Central Mayorista de Antioquia	750	875	765	-
Medellín, Plaza Minorista José María Villa	1.500	2.000	1.706	-
Pasto, El Potrerillo	800	900	858	-
Pereira, La 41	667	667	667	-
Pereira, Mercasa	917	1.200	988	-
San Vicente (Antioquia)	500	556	528	-
Tuluá (Valle del Cauca)	833	917	875	-
Ñame criollo				
Cartagena, Bazurto	760	800	790	=
Ñame diamante				
Barranquilla, Granabastos	400	440	422	-
Cartagena, Bazurto	280	300	295	=
Montería (Córdoba)	280	320	302	-
Santa Marta (Magdalena)	500	500	500	=
Sincelejo (Sucre)	360	400	387	=
Valledupar, Mercabastos	460	500	487	=
Ñame espino				
Barranquilla, Barranquillita	800	840	810	-
Barranquilla, Granabastos	920	960	933	=
Cartagena, Bazurto	680	700	692	-
Ñame espino (continuación)				
Montería (Córdoba)	700	820	753	n.d.
Santa Marta (Magdalena)	900	900	900	=
Sincelejo (Sucre)	800	800	800	=
Valledupar, Mercabastos	800	800	800	-
Papa Betina				
Buenaventura (Valle del Cauca)	600	740	683	=
Cali, Cavasa	520	600	544	+
Ipiales (Nariño), Centro de acopio	360	500	440	+
Ipiales (Nariño), Ipiales somos todos	500	600	539	++
Pasto, El Potrerillo	460	500	480	+++
Tunja, Complejo de Servicios del Sur	440	500	484	+
Papa capira				
Armenia, Mercar	640	700	682	-
Buenaventura (Valle del Cauca)	720	800	773	+
Cali, Cavasa	560	700	617	+
Cali, Santa Helena	600	700	637	++
Cartago (Valle del Cauca)	720	740	730	+
El Carmen de Viboral (Antioquia)	800	1.000	900	=
El Santuario (Antioquia)	850	900	896	-
Ipiales (Nariño), Centro de acopio	500	560	533	++
Ipiales (Nariño), Ipiales somos todos	550	600	562	+
La Ceja (Antioquia)	1.000	1.200	1.103	-
La Unión (Antioquia)	900	950	938	+
Manizales (Caldas)	640	760	697	+
Marinilla (Antioquia)	900	1.000	951	+
Medellín, Central Mayorista de Antioquia	900	1.000	941	-
Medellín, Plaza Minorista José María Villa	900	1.000	922	+
Montería (Córdoba)	900	1.020	967	-
Palmira (Valle del Cauca)	560	660	615	-
Pasto, El Potrerillo	580	640	612	+
Peñol (Antioquia)	900	1.050	963	+
Pereira, La 41	660	700	685	+
Pereira, Mercasa	640	700	665	+
Popayán (Cauca)	700	740	720	++
Rionegro (Antioquia)	900	1.000	984	+
San Vicente (Antioquia)	850	900	877	+
Santa Bárbara (Antioquia)	900	1.000	950	-
Sincelejo (Sucre)	1.100	1.140	1.107	++
Sonsón (Antioquia)	1.000	1.200	1.125	+++
Tuluá (Valle del Cauca)	700	800	750	+
Papa criolla limpia				
Arauca (Arauca)	2.396	2.542	2.458	-
Armenia, Mercar	2.333	2.500	2.423	-
Barranquilla, Granabastos	2.000	2.200	2.107	-
Bogotá, D. C., Corabastos	2.222	2.667	2.414	-
Bucaramanga, Centroabastos	1.600	2.400	1.975	-

Cuadro 4. Mercados mayoristas. Precios de venta de tubérculos, raíces y plátanos (continuación)
2017 (23 al 29 de septiembre)

Productos y mercados	Pesos por kilogramo			
	Mínimo	Máximo	Medio	Tendencia
Papa criolla limpia (continuación)				
Buenaventura (Valle del Cauca)	1.600	1.840	1.640	-
Cali, Cavasa	1.900	2.000	1.973	-
Cali, Santa Helena	1.400	1.800	1.617	-
Cartagena, Bazurto	2.400	2.440	2.410	-
Cartago (Valle del Cauca)	2.000	2.200	2.100	-
Cúcuta, Cenabastos	1.800	2.400	2.213	-
Duitama (Boyacá)	1.800	2.000	1.900	=
El Carmen de Viboral (Antioquia)	2.000	2.000	2.000	-
El Santuario (Antioquia)	2.000	2.200	2.083	-
Florencia (Caquetá)	1.800	1.800	1.800	+
Ibagué, Plaza La 21	1.600	2.240	1.913	-
Ipiales (Nariño), Ipiales somos todos	1.300	1.400	1.367	-
La Ceja (Antioquia)	2.000	2.500	2.367	-
La Unión (Antioquia)	1.500	1.600	1.550	-
Manizales (Caldas)	1.875	2.500	2.148	-
Marinilla (Antioquia)	1.600	2.200	1.963	-
Medellín, Central Mayorista de Antioquia	1.800	2.200	2.000	-
Medellín, Plaza Minorista José María Villa	2.000	2.600	2.281	-
Montería (Córdoba)	3.000	3.600	3.328	+
Neiva, Surabastos	1.500	2.200	1.828	-
Pamplona (Norte de Santander)	1.400	2.200	1.756	-
Pereira, La 41	1.900	2.333	2.100	-
Pereira, Mercasa	1.800	2.333	2.110	-
Rionegro (Antioquia)	2.100	2.400	2.292	-
San Gil (Santander)	1.700	1.800	1.767	-
San Vicente (Antioquia)	2.200	2.400	2.275	-
Santa Bárbara (Antioquia)	1.800	2.000	1.900	-
Santa Marta (Magdalena)	2.000	2.600	2.350	-
Sincelejo (Sucre)	2.800	3.000	2.956	-
Socorro (Santander)	1.700	1.800	1.767	-
Sogamoso (Boyacá)	1.800	1.900	1.844	-
Sonsón (Antioquia)	2.200	2.400	2.300	+
Tunja, Complejo de Servicios del Sur	1.600	1.800	1.713	++
Valledupar, Mercabastos	2.400	2.800	2.622	+
Valledupar, Mercado Nuevo	2.400	2.800	2.633	+
Villavicencio, CAV	1.400	2.000	1.721	-

Papa criolla sucia				
Barranquilla, Barranquillita	1.780	1.900	1.835	-
Bogotá, D. C., Corabastos	1.600	2.000	1.758	-
Cali, Cavasa	1.440	1.600	1.549	-
Chiquinquirá (Boyacá)	1.400	1.500	1.413	-
Ipiales (Nariño), Centro de acopio	1.100	1.200	1.170	-
Palmira (Valle del Cauca)	1.600	1.640	1.625	-
Pasto, El Potrerillo	900	1.200	1.050	-
Popayán (Cauca)	1.333	1.417	1.379	+
Tuluá (Valle del Cauca)	1.833	2.000	1.906	+
Tunja, Complejo de Servicios del Sur	1.100	1.500	1.300	+++

Productos y mercados	Pesos por kilogramo			
	Mínimo	Máximo	Medio	Tendencia
Papa criolla sucia (continuación)				
Ubaté (Cundinamarca)	1.600	1.800	1.700	+++
Papa ICA-Huila				
Bucaramanga, Centroabastos	960	960	960	-
Pasto, El Potrerillo	660	760	717	++
Papa Morasurco				
Pasto, El Potrerillo	600	700	645	++
Papa nevada				
Cartago (Valle del Cauca)	1.375	1.375	1.375	-
El Carmen de Viboral (Antioquia)	1.000	1.100	1.050	+
El Santuario (Antioquia)	950	1.100	1.029	-
Marinilla (Antioquia)	1.000	1.200	1.090	-
Medellín, Central Mayorista de Antioquia	1.000	1.300	1.056	-
Peñol (Antioquia)	1.000	1.150	1.059	+
Pereira, La 41	1.625	1.688	1.641	+
Pereira, Mercasa	1.375	1.600	1.477	+
Rionegro (Antioquia)	1.000	1.300	1.157	+
San Vicente (Antioquia)	1.125	1.200	1.166	+

Papa parda pastusa				
Armenia, Mercar	600	700	636	+
Bogotá, D. C., Corabastos	800	900	858	+
Bucaramanga, Centroabastos	720	800	771	+
Bucaramanga, Mercados del centro	900	900	900	+
Cali, Cavasa	540	660	606	+
Cartago (Valle del Cauca)	560	600	580	+
Chiquinquirá (Boyacá)	700	800	750	+
Cúcuta, Cenabastos	600	800	716	++
Duitama (Boyacá)	700	700	700	+
Florencia (Caquetá)	760	780	770	-
Manizales (Caldas)	700	760	713	+
Pamplona (Norte de Santander)	640	800	700	+
Pasto, El Potrerillo	560	560	560	+
Pereira, La 41	620	700	660	+
Pereira, Mercasa	640	680	645	+
Popayán (Cauca)	1.000	1.100	1.023	+++
San Gil (Santander)	680	760	736	+
Sincelejo (Sucre)	680	800	722	+
Socorro (Santander)	700	800	747	+
Sogamoso (Boyacá)	600	680	622	-
Tunja, Complejo de Servicios del Sur	660	700	697	+
Ubaté (Cundinamarca)	800	800	800	++
Papa Puracé				
La Unión (Antioquia)	750	800	791	+

Cuadro 4. Mercados mayoristas. Precios de venta de tubérculos, raíces y plátanos (continuación)
2017 (23 al 29 de septiembre)

Productos y mercados	Pesos por kilogramo			
	Mínimo	Máximo	Medio	Tendencia
Papa roja peruana				
Ipiales (Nariño), Centro de acopio	450	600	511	++
Ipiales (Nariño), Ipiales somos todos	550	600	563	++
Papa rubí				
Bogotá, D. C., Corabastos	500	600	556	+
Pereira, La 41	640	760	695	+
Pereira, Mercasa	640	700	663	+
Santa Marta (Magdalena)	640	720	682	-
Papa R-12 negra				
Bogotá, D. C., Corabastos	600	800	681	+
Bucaramanga, Centroabastos	680	720	710	+
Cartago (Valle del Cauca)	700	720	710	-
Manizales (Caldas)	640	760	697	+
Medellín, Central Mayorista de Antioquia	860	900	876	++
Neiva, Surabastos	700	760	730	+
Papa R-12 roja				
Barranquilla, Barranquillita	720	900	803	+
Barranquilla, Granabastos	880	920	898	+
Bogotá, D. C., Corabastos	540	640	581	++
Pereira, Mercasa	680	700	690	-
Tunja, Complejo de Servicios del Sur	540	640	590	+
Papa sabanera				
Bogotá, D. C., Corabastos	1.800	2.400	2.093	+++
Ubaté (Cundinamarca)	1.000	1.100	1.050	+++
Papa San Félix				
Manizales (Caldas)	1.250	1.250	1.250	n.d.
Papa superior				
Bogotá, D. C., Corabastos	700	800	782	+
Cúcuta, Cenabastos	560	800	678	++
Duitama (Boyacá)	640	700	680	+
Florencia (Caquetá)	660	680	673	+
Ipiales (Nariño), Centro de acopio	480	600	553	++
Ipiales (Nariño), Ipiales somos todos	560	600	564	+
Neiva, Surabastos	680	760	723	+
Pamplona (Norte de Santander)	600	700	658	+
Sogamoso (Boyacá)	560	660	598	+
Tunja, Complejo de Servicios del Sur	560	680	636	+
Villavicencio, CAV	700	880	791	-
Papa suprema				
Armenia, Mercar	560	600	591	+
Bogotá, D. C., Corabastos	600	800	684	++
Bucaramanga, Centroabastos	640	760	688	-
Bucaramanga, Mercados del centro	600	800	700	+++
Buenaventura (Valle del Cauca)	700	800	750	+

Productos y mercados	Pesos por kilogramo			
	Mínimo	Máximo	Medio	Tendencia
Papa suprema (continuación)				
Cali, Cavasa	520	660	593	+
Cali, Santa Helena	600	600	600	+
Chiquinquirá (Boyacá)	500	600	550	+
Cúcuta, Cenabastos	500	800	634	++
Duitama (Boyacá)	560	560	560	=
Florencia (Caquetá)	660	660	660	n.d.
Ibagué, Plaza La 21	640	700	675	+
Ipiales (Nariño), Centro de acopio	500	550	525	++
Ipiales (Nariño), Ipiales somos todos	500	560	526	++
Neiva, Surabastos	600	760	649	+
Palmira (Valle del Cauca)	560	640	595	=
Pamplona (Norte de Santander)	500	600	568	++
Pasto, El Potrerillo	500	560	525	+
Popayán (Cauca)	600	640	615	+
San Gil (Santander)	620	700	676	+
Socorro (Santander)	640	740	687	+
Sogamoso (Boyacá)	500	560	518	-
Tuluá (Valle del Cauca)	560	700	625	+
Tunja, Complejo de Servicios del Sur	500	600	572	+
Ubaté (Cundinamarca)	600	700	650	+++
Papa tocarreña				
Duitama (Boyacá)	900	900	900	++
Sogamoso (Boyacá)	700	740	713	+
Tunja, Complejo de Servicios del Sur	800	900	825	+
Papa única				
Arauca (Arauca)	750	875	806	-
Barranquilla, Barranquillita	600	720	655	+
Barranquilla, Granabastos	680	760	712	+
Bogotá, D. C., Corabastos	500	640	570	++
Bucaramanga, Centroabastos	600	680	629	-
Bucaramanga, Mercados del centro	600	700	650	++
Buenaventura (Valle del Cauca)	600	740	683	=
Cali, Cavasa	540	640	587	+
Cali, Santa Helena	600	600	600	+
Cartagena, Bazurto	500	600	523	-
Cartago (Valle del Cauca)	680	740	705	+
Cúcuta, Cenabastos	500	700	614	++
Duitama (Boyacá)	500	500	500	=
Ipiales (Nariño), Centro de acopio	500	550	521	++
Ipiales (Nariño), Ipiales somos todos	540	600	558	++
Manizales (Caldas)	640	700	670	+
Neiva, Surabastos	620	700	653	+
Pamplona (Norte de Santander)	500	600	544	+
Pasto, El Potrerillo	480	560	513	+
Pereira, La 41	620	700	655	+
Pereira, Mercasa	600	660	631	+
Popayán (Cauca)	600	740	678	+++
Tunja, Complejo de Servicios del Sur	460	500	487	+
Ubaté (Cundinamarca)	640	640	640	+++

Cuadro 4. Mercados mayoristas. Precios de venta de tubérculos, raíces y plátanos (continuación)
2017 (23 al 29 de septiembre)

Productos y mercados	Pesos por kilogramo			Tendencia
	Mínimo	Máximo	Medio	
Papa única (continuación)				
Valledupar, Mercabastos	640	700	658	+
Valledupar, Mercado Nuevo	640	700	660	+
Plátano comino				
Medellín, Central Mayorista de Antioquia	1.000	1.200	1.067	=
Rionegro (Antioquia)	1.200	1.250	1.223	+
Plátano dominico hartón maduro				
Manizales (Caldas)	600	700	667	+
Pereira, La 41	500	700	633	-
Pereira, Mercasa	500	700	600	-
Plátano dominico hartón verde				
Armenia, Retiro	420	470	446	-
Cartago (Valle del Cauca)	700	800	725	+
Manizales (Caldas)	600	700	667	+
Pereira, La 41	500	700	633	-
Pereira, Mercasa	500	700	600	-
Plátano dominico verde				
Medellín, Central Mayorista de Antioquia	600	700	650	+
Medellín, Plaza Minorista José María Villa	200	200	200	=
Santa Bárbara (Antioquia)	267	350	313	-
Sonsón (Antioquia)	800	1.000	900	-
Plátano guineo				
Armenia, Mercar	550	600	572	=
Armenia, Retiro	450	450	450	=
Bogotá, D. C., Corabastos	1.000	1.200	1.078	-
Cartago (Valle del Cauca)	700	800	713	+
La Ceja (Antioquia)	400	700	575	+
Medellín, Central Mayorista de Antioquia	500	600	540	-
Medellín, Plaza Minorista José María Villa	400	500	450	++
Peñol (Antioquia)	200	413	329	-
Rionegro (Antioquia)	650	800	743	-
Santa Bárbara (Antioquia)	200	333	258	-
Sonsón (Antioquia)	200	300	250	+
Tuluá (Valle del Cauca)	500	600	533	-
Villavicencio, CAV	2.000	2.000	2.000	=
Plátano hartón maduro				
Armenia, Mercar	650	650	650	=
Bogotá, D. C., Corabastos	1.100	1.250	1.175	-
Cúcuta, Cenabastos	1.000	1.270	1.185	-
Ibagué, Plaza La 21	600	1.100	871	+

Productos y mercados	Pesos por kilogramo			Tendencia
	Mínimo	Máximo	Medio	
Plátano hartón maduro (continuación)				
Neiva, Surabastos	700	1.000	894	=
Pereira, La 41	500	700	633	-
Pereira, Mercasa	500	700	600	-
Tunja, Complejo de Servicios del Sur	1.100	1.150	1.115	-
Plátano hartón verde				
Arauca (Arauca)	846	846	846	=
Armenia, Mercar	700	700	700	=
Armenia, Retiro	470	570	523	+
Barranquilla, Barranquillita	1.050	1.110	1.065	=
Bogotá, D. C., Corabastos	1.100	1.250	1.172	-
Bucaramanga, Centroabastos	1.280	1.440	1.360	+
Bucaramanga, Mercados del centro	1.440	1.440	1.440	+
Cali, Santa Helena	750	850	792	+
Cartagena, Bazaruto	1.400	1.480	1.422	+
Chiquinquirá (Boyacá)	760	1.400	1.064	+
Cúcuta, Cenabastos	1.000	1.270	1.194	-
Duitama (Boyacá)	760	1.136	925	-
Ibagué, Plaza La 21	600	1.100	871	+
Ipiales (Nariño), Ipiales somos todos	850	900	879	+
La Ceja (Antioquia)	900	1.000	950	+
Medellín, Central Mayorista de Antioquia	800	900	832	+
Medellín, Plaza Minorista José María Villa	700	750	723	+
Montería (Córdoba)	500	550	517	=
Neiva, Surabastos	700	1.000	894	=
Palmira (Valle del Cauca)	750	750	750	=
Pamplona (Norte de Santander)	889	889	889	=
Pereira, La 41	500	700	633	-
Pereira, Mercasa	500	700	600	-
Popayán (Cauca)	1.120	1.200	1.163	-
Rionegro (Antioquia)	1.200	1.300	1.228	+
San Gil (Santander)	400	560	489	+
Santa Bárbara (Antioquia)	600	800	700	+
Santa Marta (Magdalena)	1.340	1.380	1.367	-
Sincelejo (Sucre)	900	960	920	-
Socorro (Santander)	320	480	400	=
Sogamoso (Boyacá)	700	1.045	846	+
Tuluá (Valle del Cauca)	650	700	681	=
Tunja, Complejo de Servicios del Sur	1.100	1.150	1.115	-
Valledupar, Mercabastos	750	840	765	-
Valledupar, Mercado Nuevo	750	840	765	-
Villavicencio, CAV	1.040	1.120	1.075	-
Plátano hartón verde Eje Cafetero				
Medellín, Central Mayorista de Antioquia	1.100	1.100	1.100	-

Cuadro 4. Mercados mayoristas. Precios de venta de tubérculos, raíces y plátanos (conclusión) 2017 (23 al 29 de septiembre)

Productos y mercados	Pesos por kilogramo			Tendencia
	Mínimo	Máximo	Medio	
Plátano hartón verde llanero				
Bogotá, D. C., Corabastos	1.350	1.500	1.440	+
Ubaté (Cundinamarca)	1.200	1.200	1.200	+
Ulluco				
Buenaventura (Valle del Cauca)	3.000	3.000	3.000	=
Cali, Cavasa	2.333	2.833	2.589	+++
Ipiales (Nariño), Ipiales somos todos	1.167	1.333	1.315	-
Pasto, El Potrerillo	1.625	1.750	1.708	-
Popayán (Cauca)	1.667	2.083	1.844	-
Yuca chirosa				
Buenaventura (Valle del Cauca)	800	800	800	=
Ibagué, Plaza La 21	400	600	504	-
La Ceja (Antioquia)	800	1.000	883	+
Rionegro (Antioquia)	560	850	662	-
Yuca criolla				
Arauca (Arauca)	571	571	571	=
Barranquilla, Barranquillita	700	750	713	-
Barranquilla, Granabastos	700	750	733	-
Bucaramanga, Centroabastos	714	833	774	+
Bucaramanga, Mercados del centro	905	905	905	=
Cartagena, Bazurto	575	700	625	++
Chiquinquirá (Boyacá)	733	800	767	-
Cúcuta, Cenabastos	882	1.059	993	+
Medellín, Central Mayorista de Antioquia	880	920	908	+
Medellín, Plaza Minorista José María Villa	800	960	892	-
Montería (Córdoba)	375	500	429	++
Pamplona (Norte de Santander)	595	595	595	-
San Gil (Santander)	500	600	567	=

TENDENCIAS

--- Variación mayor al -20 %	- Variación entre 0 % y -10 %
-- Variación entre -10 % y -20 %	= Variación igual a 0 %

Productos y mercados	Pesos por kilogramo			Tendencia
	Mínimo	Máximo	Medio	
Yuca criolla (continuación)				
Santa Marta (Magdalena)	800	800	800	+
Sincelejo (Sucre)	550	550	550	+
Socorro (Santander)	720	800	773	=
Tunja, Complejo de Servicios del Sur	600	667	633	+
Valledupar, Mercabastos	550	625	583	+
Valledupar, Mercado Nuevo	550	625	583	+
Yuca ICA				
Armenia, Mercar	680	720	707	+
Armenia, Retiro	640	680	653	-
Cali, Cavasa	640	800	698	+
Cali, Santa Helena	640	720	673	+
Cartago (Valle del Cauca)	800	920	860	-
Florencia (Caquetá)	544	544	544	=
Manizales (Caldas)	800	880	840	-
Medellín, Central Mayorista de Antioquia	680	900	808	+
Neiva, Surabastos	800	960	827	-
Palmira (Valle del Cauca)	640	800	690	+
Pasto, El Potrerillo	667	750	722	+
Pereira, La 41	680	680	680	+
Pereira, Mercasa	680	720	700	-
Popayán (Cauca)	833	833	833	-
Tuluá (Valle del Cauca)	640	720	700	-
Yuca llanera				
Bogotá, D. C., Corabastos	767	900	833	-
Duitama (Boyacá)	667	667	667	=
San Gil (Santander)	786	881	839	-
Sogamoso (Boyacá)	500	600	563	-
Ubaté (Cundinamarca)	833	833	833	+
Villavicencio, CAV	433	500	472	-

+	+++
Variación entre 0 % y 10 %	Variación mayor al 20 %
++	n. d.
Variación entre 10 % y 20 %	No determinado

GRANOS, CÁRNICOS Y PROCESADOS

Disminuyeron los precios de la panela cuadrada morena

Durante la presente semana se registró una reducción en los precios mayoristas las panelas cuadradas blanca y morena, gracias al alto proceso de molienda en los trapiches de caña panelera ubicados en los municipios de Sonsón, Nariño y Yolombó (Antioquia), Sandozá y El Tambo (Nariño), Villeta, Nocaima y Caparrapí (Cundinamarca). En el caso puntual de la panela cuadrada morena, se observó un descuento en dieciséis de los veinticinco mercados en donde se ofreció.

Asimismo, las cotizaciones del arroz de primera descendieron esta semana en veintitrés de los treinta y cuatro mercados en donde se vendió. Esta situación se debió a una estrategia comercial por parte de los vendedores mayoristas, para aumentar las ventas en la última semana del mes. En el mercado de Corabastos, en Bogotá D. C., el kilo se comercializó a \$2.035; un 5,79 % menos que la semana inmediatamente anterior.

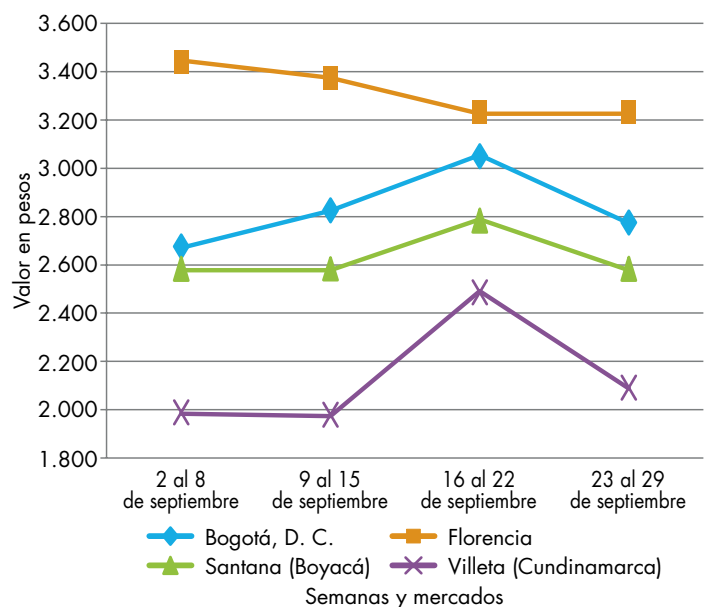
Una situación similar se presentó para los quesos campesino, cuajada y doble crema. Según las fuentes encuestadas, la razón de esta tendencia a la baja obedeció a una mayor disponibilidad de este producto que se recibe desde Caquetá y Arauca, a lo que se sumó una reducción en la demanda. En el caso específico del queso campesino, se observó una reducción de los precios en seis de los diecinueve mercados en donde se vendió.



Fuente: DANE.

Por último, esta semana también bajaron las cotizaciones de la carne de res en los siguientes cortes: punta de anca, falda, murillo, bota, cadera y centro de pierna. En cuanto al primer corte, este descendió en diez de los veinticinco mercados en donde se negoció, como una alternativa para aumentar la demanda y darle una mayor rotación a este alimento. En Cúcuta, el kilo se negoció a un precio promedio de \$13.000, indicando una reducción del 4,88 % respecto a la semana pasada.

Gráfico 6. Comportamiento de los precios de la panela cuadrada morena 2017 (2 al 29 de septiembre)



Fuente: DANE, Sipsa.

Cuadro 5. Mercados mayoristas. Precios de venta de granos y cereales 2017 (23 al 29 de septiembre)

Productos y mercados	Pesos por kilogramo			
	Mínimo	Máximo	Medio	Tendencia
Arroz blanco importado				
Pasto, El Potrerillo	3.422	3.511	3.467	=
Arroz de primera				
Arauca (Arauca)	3.472	3.512	3.496	+
Armenia, Mercar	2.280	2.320	2.293	-
Barranquilla, Barranquillita	2.176	2.196	2.184	-
Barranquilla, Granabastos	2.178	2.222	2.206	-
Bogotá, D. C., Corabastos	2.000	2.100	2.035	-
Bogotá, D. C., Paloquemao	2.400	2.400	2.400	-
Bogotá, D. C., Plaza España	2.240	2.400	2.320	-
Bogotá, D. C., Plaza Las Flores	2.160	2.240	2.200	-
Bucaramanga, Mercados del centro	2.440	2.480	2.453	-
Buenaventura (Valle del Cauca)	2.360	2.440	2.387	-
Cali, La Floresta	2.100	2.560	2.317	-
Cali, Santa Helena	2.180	2.480	2.297	-
Cali, Siloé	2.100	2.560	2.300	-
Cartagena, Bazurto	2.222	2.267	2.256	-
Cartago (Valle del Cauca)	2.320	2.400	2.347	-
Cúcuta, Cenabastos	2.333	2.400	2.356	-
Cúcuta, La Nueva Sexta	2.400	2.600	2.511	=
Florencia (Caquetá)	2.416	2.424	2.421	-
Manizales (Caldas)	2.320	2.400	2.340	=
Medellín, Central Mayorista de Antioquia	2.240	2.240	2.240	-
Medellín, Plaza Minorista José María Villa	2.208	2.264	2.237	-
Montería (Córdoba)	2.133	2.222	2.167	-
Neiva, Surabastos	2.120	2.200	2.160	+
Palmira (Valle del Cauca)	2.100	2.520	2.295	+
Pamplona (Norte de Santander)	2.533	2.600	2.556	+
Pasto, El Potrerillo	2.740	2.960	2.823	-
Pereira, Mercasa	2.352	2.560	2.456	=
Popayán (Cauca)	2.460	2.480	2.473	=
Santa Marta (Magdalena)	1.920	1.940	1.930	=
Sincelejo (Sucre)	1.860	1.900	1.880	-
Tuluá (Valle del Cauca)	1.978	2.400	2.194	=
Tunja, Complejo de Servicios del Sur	2.100	2.300	2.200	-
Valledupar, Mercado Nuevo	1.940	2.160	2.067	-
Villavicencio, CAV	2.280	2.320	2.290	=
Arroz de segunda				
Barranquilla, Barranquillita	2.000	2.044	2.026	+
Barranquilla, Granabastos	1.956	2.000	1.972	-
Bogotá, D. C., Corabastos	1.800	1.900	1.875	-
Cartagena, Bazurto	1.889	1.956	1.906	=
Pereira, Mercasa	2.262	2.480	2.371	=
Santa Marta (Magdalena)	1.840	1.860	1.845	=
Sincelejo (Sucre)	1.778	1.822	1.800	-
Arroz excelso				
Barranquilla, Barranquillita	2.480	2.576	2.530	-
Arroz excelso (continuación)				
Barranquilla, Granabastos	2.408	2.520	2.468	+
Bucaramanga, Centroabastos	2.320	2.400	2.360	-
Cartagena, Bazurto	2.480	2.480	2.480	-
Ibagué, Plaza La 21	2.000	2.240	2.118	+
Montería (Córdoba)	2.480	2.544	2.512	-
Santa Marta (Magdalena)	2.320	2.360	2.330	=
Sincelejo (Sucre)	2.152	2.240	2.197	-
Valledupar, Mercado Nuevo	2.320	2.560	2.400	-
Arroz sopa cristal				
Bucaramanga, Centroabastos	1.120	1.200	1.160	-
Bucaramanga, Mercados del centro	1.160	1.256	1.205	+
Montería (Córdoba)	1.200	1.200	1.200	=
Arveja amarilla seca importada				
Bucaramanga, Centroabastos	1.800	1.900	1.850	=
Cúcuta, Cenabastos	1.700	2.100	1.860	++
Cúcuta, La Nueva Sexta	1.700	1.900	1.800	-
Ibagué, Plaza La 21	1.500	1.600	1.559	-
Pamplona (Norte de Santander)	2.087	2.174	2.116	=
Arveja verde seca importada				
Armenia, Mercar	2.273	2.282	2.278	+
Barranquilla, Barranquillita	1.780	1.800	1.793	=
Bogotá, D. C., Corabastos	1.800	1.840	1.810	-
Bogotá, D. C., Paloquemao	2.560	2.640	2.587	-
Bogotá, D. C., Plaza España	2.320	2.400	2.373	+
Bucaramanga, Centroabastos	1.700	1.700	1.700	=
Bucaramanga, Mercados del centro	1.580	1.700	1.631	-
Buenaventura (Valle del Cauca)	1.600	1.720	1.660	=
Cali, La Floresta	2.400	2.400	2.400	=
Cali, Santa Helena	2.160	2.208	2.189	=
Cali, Siloé	2.160	2.320	2.240	-
Cartagena, Bazurto	2.000	2.200	2.100	+
Cúcuta, Cenabastos	1.780	2.100	1.893	++
Cúcuta, La Nueva Sexta	1.800	1.800	1.800	=
Manizales (Caldas)	2.115	2.423	2.236	-
Medellín, Central Mayorista de Antioquia	1.920	2.600	2.160	=
Medellín, Plaza Minorista José María Villa	2.160	2.240	2.187	+
Palmira (Valle del Cauca)	2.380	2.400	2.395	-
Pamplona (Norte de Santander)	2.087	2.087	2.087	-
Pasto, El Potrerillo	2.240	2.400	2.320	=
Pereira, Mercasa	1.640	1.900	1.770	=
Popayán (Cauca)	2.240	2.256	2.245	=
Santa Marta (Magdalena)	2.364	2.545	2.500	=
Sincelejo (Sucre)	2.000	2.000	2.000	=
Tuluá (Valle del Cauca)	1.624	1.760	1.696	=

Cuadro 5. Mercados mayoristas. Precios de venta de granos y cereales (continuación)
2017 (23 al 29 de septiembre)

Productos y mercados	Pesos por kilogramo			
	Mínimo	Máximo	Medio	Tendencia
Arveja verde seca importada (continuación)				
Tunja, Complejo de Servicios del Sur	2.200	2.300	2.250	=
Valledupar, Mercado Nuevo	2.500	3.000	2.833	=
Villavicencio, CAV	1.852	2.348	2.104	=
Cuchuco de cebada				
Arauca (Arauca)	4.200	4.200	4.200	=
Bucaramanga, Centroabastos	1.880	2.000	1.933	=
Bucaramanga, Mercados del centro	1.864	2.120	1.968	=
Cuchuco de maíz				
Arauca (Arauca)	2.900	2.900	2.900	=
Bucaramanga, Centroabastos	2.000	2.200	2.084	=
Bucaramanga, Mercados del centro	2.000	2.080	2.027	=
Cali, La Floresta	1.040	1.080	1.060	=
Cali, Siloé	1.200	1.360	1.280	=
Florencia (Caquetá)	1.752	1.752	1.752	=
Ibagué, Plaza La 21	1.560	1.752	1.628	-
Popayán (Cauca)	1.200	1.208	1.203	-
Sincelejo (Sucre)	1.350	1.400	1.383	-
Frijol bolón				
Arauca (Arauca)	9.520	9.760	9.627	+
Armenia, Mercar	5.758	5.947	5.824	+
Bogotá, D. C., Corabastos	5.440	5.520	5.460	+
Bucaramanga, Centroabastos	5.600	5.600	5.600	=
Cartago (Valle del Cauca)	5.200	5.440	5.360	=
Cúcuta, Cenabastos	6.000	7.500	6.750	n.d.
Pasto, El Potrerillo	4.640	4.800	4.720	=
Pereira, Mercasa	5.600	6.105	5.853	=
Popayán (Cauca)	5.360	5.520	5.440	-
Tuluá (Valle del Cauca)	5.472	5.600	5.514	=
Tunja, Complejo de Servicios del Sur	5.120	5.440	5.280	+
Villavicencio, CAV	5.478	5.652	5.550	=
Frijol cabeza negra importado				
Barranquilla, Barranquillita	3.050	3.200	3.113	=
Cartagena, Bazurto	4.000	4.300	4.075	=
Santa Marta (Magdalena)	3.091	3.091	3.091	=
Frijol cabeza negra nacional				
Barranquilla, Granabastos	2.400	2.600	2.518	-
Cartagena, Bazurto	2.500	2.600	2.550	+
Montería (Córdoba)	1.700	1.800	1.765	+
Sincelejo (Sucre)	3.000	3.200	3.067	+
Valledupar, Mercado Nuevo	4.000	4.000	4.000	=
Frijol calima				
Bucaramanga, Centroabastos	4.000	4.000	4.000	=
Buenaventura (Valle del Cauca)	3.488	3.560	3.523	=
Cali, La Floresta	3.900	4.000	3.947	=

Productos y mercados	Pesos por kilogramo			
	Mínimo	Máximo	Medio	Tendencia
Frijol calima (continuación)				
Cali, Santa Helena	4.160	4.320	4.240	=
Cali, Siloé	4.480	4.640	4.560	-
Ibagué, Plaza La 21	3.360	3.760	3.510	+
Palmira (Valle del Cauca)	4.000	4.000	4.000	=
Pasto, El Potrerillo	3.120	3.280	3.200	=
Popayán (Cauca)	4.000	4.000	4.000	=
Tuluá (Valle del Cauca)	3.752	3.840	3.786	=
Frijol cargamanto blanco				
El Carmen de Viboral (Antioquia)	5.800	6.100	5.975	+
Marinilla (Antioquia)	6.000	6.100	6.038	+
Medellín, Central Mayorista de Antioquia	6.400	6.500	6.450	+
Medellín, Plaza Minorista José María Villa	6.200	6.800	6.500	-
Peñol (Antioquia)	5.700	6.000	5.875	+
San Vicente (Antioquia)	5.800	6.000	5.925	+
Sonsón (Antioquia)	6.000	6.000	6.000	+
Frijol cargamanto rojo				
Armenia, Mercar	6.123	6.326	6.191	-
Bogotá, D. C., Corabastos	5.440	5.440	5.440	-
Bogotá, D. C., Paloquemao	6.000	6.240	6.160	-
Bogotá, D. C., Plaza Las Flores	6.400	6.800	6.613	+
Cartago (Valle del Cauca)	5.200	5.440	5.360	=
El Carmen de Viboral (Antioquia)	5.900	6.100	5.975	-
Ibagué, Plaza La 21	4.720	5.280	5.040	-
Manizales (Caldas)	6.167	6.581	6.305	=
Marinilla (Antioquia)	5.900	6.000	5.953	+
Medellín, Central Mayorista de Antioquia	5.800	6.200	6.050	+
Medellín, Plaza Minorista José María Villa	6.500	6.800	6.633	-
Peñol (Antioquia)	5.600	5.800	5.750	+
Pereira, Mercasa	5.700	6.115	5.908	=
San Vicente (Antioquia)	5.900	6.100	5.988	+
Tunja, Complejo de Servicios del Sur	4.960	5.280	5.120	+
Frijol nima calima				
Armenia, Mercar	4.401	4.552	4.451	-
Bogotá, D. C., Corabastos	3.520	3.840	3.720	+
Bogotá, D. C., Paloquemao	4.000	4.000	4.000	+
Bogotá, D. C., Plaza España	3.840	4.000	3.947	-
Bogotá, D. C., Plaza Las Flores	4.160	4.400	4.293	-
Cartago (Valle del Cauca)	3.800	4.000	3.880	=
Florencia (Caquetá)	3.320	3.344	3.328	-
Manizales (Caldas)	4.405	4.846	4.648	=
Medellín, Central Mayorista de Antioquia	3.400	3.600	3.500	=
Neiva, Surabastos	3.520	3.680	3.600	+

Cuadro 5. Mercados mayoristas. Precios de venta de granos y cereales (continuación)
2017 (23 al 29 de septiembre)

Productos y mercados	Pesos por kilogramo				Tendencia	Productos y mercados	Pesos por kilogramo				Tendencia
	Mínimo	Máximo	Medio				Mínimo	Máximo	Medio		
Frijol palomito importado						Lenteja importada					
Barranquilla, Barranquillita	3.900	4.100	4.000	-		Arauca (Arauca)	5.888	5.888	5.888	=	
Barranquilla, Granabastos	3.990	4.190	4.095	+		Armenia, Mercar	4.608	4.775	4.664	=	
Cartagena, Bazurto	4.500	4.600	4.525	=		Barranquilla, Barranquillita	3.700	3.790	3.750	-	
Santa Marta (Magdalena)	3.818	4.545	4.273	=		Barranquilla, Granabastos	3.570	3.950	3.805	+	
Frijol radical						Bogotá, D. C., Corabastos	3.800	4.000	3.900	-	
Bogotá, D. C., Corabastos	3.680	3.680	3.680	+		Bogotá, D. C., Paloquemao	5.200	5.440	5.307	-	
Bogotá, D. C., Paloquemao	3.840	3.920	3.867	-		Bogotá, D. C., Plaza España	5.120	5.280	5.173	+	
Bucaramanga, Centroabastos	3.700	3.700	3.700	=		Bogotá, D. C., Plaza Las Flores	4.320	4.960	4.693	+	
Bucaramanga, Mercados del centro	3.600	3.800	3.700	=		Bucaramanga, Centroabastos	3.700	3.700	3.700	=	
Cartago (Valle del Cauca)	5.200	5.440	5.360	=		Bucaramanga, Mercados del centro	3.500	3.580	3.540	-	
Manizales (Caldas)	3.524	3.524	3.524	=		Buenaventura (Valle del Cauca)	3.200	3.488	3.336	+	
Medellín, Central Mayorista de Antioquia	3.400	3.500	3.467	+		Cali, La Floresta	4.600	4.640	4.620	-	
Frijol Uribe rosado						Cali, Santa Helena	4.360	4.480	4.413	=	
Cartago (Valle del Cauca)	3.760	3.840	3.800	=		Cali, Siloé	4.640	4.800	4.720	-	
Medellín, Central Mayorista de Antioquia	3.100	3.200	3.167	+		Cartagena, Bazurto	3.500	3.800	3.575	=	
Pereira, Mercasa	2.900	3.520	3.210	=		Cartago (Valle del Cauca)	3.520	3.760	3.640	-	
Frijol Zaragoza						Cúcuta, Cenabastos	3.700	3.800	3.760	+	
Barranquilla, Barranquillita	4.100	4.200	4.158	=		Cúcuta, La Nueva Sexta	4.000	4.000	4.000	=	
Barranquilla, Granabastos	4.200	4.300	4.263	-		Florencia (Caquetá)	3.400	3.440	3.420	-	
Cartagena, Bazurto	4.000	4.200	4.050	=		Ibagué, Plaza La 21	3.360	3.624	3.465	+	
Cúcuta, Cenabastos	4.300	4.500	4.433	-		Manizales (Caldas)	4.405	5.066	4.791	=	
Cúcuta, La Nueva Sexta	4.500	4.500	4.500	=		Medellín, Central Mayorista de Antioquia	4.000	5.144	4.406	=	
Montería (Córdoba)	4.780	4.840	4.805	-		Medellín, Plaza Minorista José María Villa	3.520	3.680	3.627	-	
Santa Marta (Magdalena)	4.182	4.545	4.364	=		Montería (Córdoba)	3.460	3.500	3.490	+	
Sincelejo (Sucre)	4.100	4.400	4.250	-		Neiva, Surabastos	3.600	3.840	3.700	-	
Valledupar, Mercado Nuevo	4.000	5.000	4.667	-		Palmira (Valle del Cauca)	4.000	4.000	4.000	+	
Garbanzo importado						Pamplona (Norte de Santander)	4.000	4.000	4.000	=	
Arauca (Arauca)	3.200	3.200	3.200	=		Pasto, El Potrerillo	4.240	4.400	4.320	=	
Armenia, Mercar	5.507	5.678	5.564	=		Pereira, Mercasa	3.775	4.200	3.988	=	
Bogotá, D. C., Paloquemao	6.400	6.640	6.480	-		Popayán (Cauca)	4.800	4.960	4.880	=	
Bogotá, D. C., Plaza España	6.400	6.800	6.640	-		Santa Marta (Magdalena)	4.000	4.364	4.182	=	
Bogotá, D. C., Plaza Las Flores	7.200	7.600	7.387	+		Sincelejo (Sucre)	3.800	4.000	3.925	=	
Bucaramanga, Centroabastos	5.600	5.600	5.600	=		Tuluá (Valle del Cauca)	3.536	3.688	3.602	=	
Bucaramanga, Mercados del centro	5.000	5.200	5.100	=		Tunja, Complejo de Servicios del Sur	4.400	4.800	4.600	+	
Cartago (Valle del Cauca)	4.784	5.000	4.915	=		Valledupar, Mercado Nuevo	4.000	5.000	4.667	=	
Cúcuta, Cenabastos	5.500	6.000	5.767	-		Villavicencio, CAV	3.826	4.261	4.043	-	
Medellín, Central Mayorista de Antioquia	4.560	6.080	5.060	=		Maíz amarillo cáscara					
Medellín, Plaza Minorista José María Villa	4.640	5.120	4.853	+		Bogotá, D. C., Corabastos	992	1.040	1.020	+	
Neiva, Surabastos	4.960	5.200	5.120	+		Bogotá, D. C., Paloquemao	1.280	1.360	1.333	+	
Pamplona (Norte de Santander)	4.870	4.957	4.928	+		Cartagena, Bazurto	900	920	905	=	
Pereira, Mercasa	4.700	4.885	4.793	=		Manizales (Caldas)	1.040	1.200	1.133	=	
Tunja, Complejo de Servicios del Sur	6.600	6.800	6.700	=		Medellín, Central Mayorista de Antioquia	1.200	1.200	1.200	+	
Villavicencio, CAV	4.640	4.872	4.778	=		Medellín, Plaza Minorista José María Villa	1.000	1.100	1.033	=	
						Montería (Córdoba)	960	1.000	980	-	
						Neiva, Surabastos	1.000	1.048	1.024	+	
						Pasto, El Potrerillo	1.225	1.275	1.250	=	

Cuadro 5. Mercados mayoristas. Precios de venta de granos y cereales (conclusión)
2017 (23 al 29 de septiembre)

Productos y mercados	Pesos por kilogramo			
	Precios			Tenden- cia
	Mínimo	Máximo	Medio	
Maíz amarillo cáscara (continuación)				
Sincelejo (Sucre)	978	1.044	1.017	=
Sonsón (Antioquia)	1.000	1.200	1.075	+
Valledupar, Mercado Nuevo	1.000	1.000	1.000	-
Maíz amarillo cáscara importado				
Medellín, Central Mayorista de Antioquia	860	860	860	-
Maíz amarillo trillado				
Armenia, Mercar	1.400	1.400	1.400	+
Barranquilla, Barranquillita	1.588	1.603	1.597	-
Barranquilla, Granabastos	1.525	1.570	1.551	=
Cali, La Floresta	1.700	1.700	1.700	=
Cali, Santa Helena	1.520	1.520	1.520	=
Cali, Siloé	1.500	1.540	1.520	-
Cartagena, Bazurto	1.800	1.875	1.838	+
Medellín, Central Mayorista de Antioquia	1.400	1.500	1.433	+
Medellín, Plaza Minorista José María Villa	1.200	1.300	1.233	=
Montería (Córdoba)	1.160	1.240	1.200	-
Pasto, El Potrerillo	1.680	1.920	1.813	=
Pereira, Mercasa	1.300	1.320	1.310	-
Santa Marta (Magdalena)	1.340	1.500	1.420	=
Sincelejo (Sucre)	1.289	1.311	1.294	=
Tuluá (Valle del Cauca)	1.380	1.460	1.410	+
Maíz blanco cáscara				
Medellín, Central Mayorista de Antioquia	800	800	800	-
Tunja, Complejo de Servicios del Sur	1.200	1.280	1.240	=
Maíz blanco retilado				
Cartago (Valle del Cauca)	1.200	1.240	1.227	+
Maíz blanco trillado				
Armenia, Mercar	1.200	1.200	1.200	=
Barranquilla, Barranquillita	1.423	1.438	1.429	-
Barranquilla, Granabastos	1.350	1.400	1.375	=

TENDENCIAS

---	-
Variación mayor al -20 %	Variación entre 0 % y -10 %
--	=
Variación entre -10 % y -20 %	Variación igual a 0 %

Productos y mercados	Pesos por kilogramo			
	Precios			Tenden- cia
	Mínimo	Máximo	Medio	
Maíz blanco trillado (continuación)				
Bogotá, D. C., Corabastos	1.280	1.320	1.305	-
Bogotá, D. C., Paloquehao	1.600	1.680	1.627	-
Bogotá, D. C., Plaza España	1.440	1.520	1.467	+
Cali, La Floresta	1.600	1.600	1.600	=
Cali, Santa Helena	1.520	1.540	1.527	=
Cali, Siloé	1.500	1.540	1.520	-
Cartagena, Bazurto	1.550	1.625	1.588	=
Cartago (Valle del Cauca)	1.160	1.200	1.173	+
Cúcuta, Cenabastos	1.420	1.700	1.547	=
Cúcuta, La Nueva Sexta	1.667	1.750	1.722	-
Florencia (Caquetá)	1.420	1.428	1.425	-
Ibagué, Plaza La 21	1.120	1.200	1.165	+
Manizales (Caldas)	1.360	1.440	1.400	=
Medellín, Central Mayorista de Antioquia	1.100	1.100	1.100	-
Medellín, Plaza Minorista José María Villa	1.400	1.500	1.433	+
Montería (Córdoba)	1.480	1.520	1.505	-
Neiva, Surabastos	1.240	1.300	1.280	=
Palmira (Valle del Cauca)	1.400	1.440	1.425	-
Pereira, Mercasa	1.270	1.420	1.345	-
Popayán (Cauca)	1.512	1.520	1.517	-
Santa Marta (Magdalena)	1.300	1.340	1.320	=
Sincelejo (Sucre)	1.378	1.422	1.394	=
Tuluá (Valle del Cauca)	1.320	1.360	1.335	=
Valledupar, Mercado Nuevo	1.200	1.300	1.247	-
Villavicencio, CAV	1.344	1.600	1.456	-
Maíz pira				
Arauca (Arauca)	3.100	3.100	3.100	=
Bogotá, D. C., Corabastos	2.160	2.224	2.186	-
Bogotá, D. C., Plaza España	2.160	2.320	2.240	-
Bucaramanga, Centroabastos	2.714	2.714	2.714	=
Bucaramanga, Mercados del centro	2.681	2.857	2.769	=
Cúcuta, Cenabastos	2.260	2.480	2.367	+
Cúcuta, La Nueva Sexta	2.200	2.320	2.267	-
Medellín, Central Mayorista de Antioquia	2.320	2.560	2.420	=
Medellín, Plaza Minorista José María Villa	2.560	2.640	2.613	++
Villavicencio, CAV	2.330	2.609	2.517	=

+	+++
Variación entre 0 % y 10 %	Variación mayor al 20 %
++	n. d.
Variación entre 10 % y 20 %	No determinado

Cuadro 6. Mercados mayoristas. Precios de venta de huevos y lácteos 2017 (23 al 29 de septiembre)

Productos y mercados	Pesos por kilogramo			
	Mínimo	Máximo	Medio	Tendencia
Huevo blanco A				
Buenaventura (Valle del Cauca)	293	333	314	-
Cartago (Valle del Cauca)	220	220	220	=
Manizales (Caldas)	230	240	233	=
Medellín, Central Mayorista de Antioquia	245	250	248	-
Medellín, Plaza Minorista José María Villa	230	245	238	+
Pereira, La 41	230	230	230	=
Huevo blanco AA				
Cartago (Valle del Cauca)	227	230	228	-
Manizales (Caldas)	240	250	245	=
Medellín, Central Mayorista de Antioquia	260	270	263	=
Medellín, Plaza Minorista José María Villa	245	260	254	+
Pereira, La 41	250	250	250	=
Huevo blanco B				
Cartago (Valle del Cauca)	200	200	200	=
Medellín, Central Mayorista de Antioquia	230	240	235	-
Medellín, Plaza Minorista José María Villa	215	240	225	+
Pereira, La 41	200	200	200	=
Huevo blanco extra				
Manizales (Caldas)	280	300	293	=
Medellín, Central Mayorista de Antioquia	280	300	293	-
Medellín, Plaza Minorista José María Villa	270	290	283	+
Pereira, La 41	300	300	300	=
Huevo rojo A				
Armenia, Mercar	220	220	220	=
Barranquilla, Barranquillita	255	260	256	-
Barranquilla, Granabastos	240	243	241	=
Bogotá, D. C., Corabastos	240	240	240	-
Bogotá, D. C., Paloquemao	240	250	247	-
Bogotá, D. C., Plaza Las Flores	250	270	262	+
Bucaramanga, Centroabastos	215	215	215	=
Cali, Siloé	260	273	268	-
Cartagena, Bazurto	233	233	233	=
Cartago (Valle del Cauca)	217	220	219	=
Cúcuta, Cenabastos	217	220	218	+
Ibagué, Plaza La 21	233	250	242	+
Medellín, Central Mayorista de Antioquia	245	250	248	-
Medellín, Plaza Minorista José María Villa	230	245	238	+
Huevo rojo A (continuación)				
Montería (Córdoba)	240	250	248	-
Neiva, Surabastos	230	260	245	+
Pamplona (Norte de Santander)	231	236	232	+
Pasto, El Potrerillo	223	233	228	-
Popayán (Cauca)	267	270	268	=
Sincelejo (Sucre)	230	237	233	-
Tuluá (Valle del Cauca)	223	225	224	+
Valledupar, Mercado Nuevo	223	240	232	-
Villavicencio, CAV	216	240	229	+
Huevo rojo AA				
Armenia, Mercar	250	250	250	=
Barranquilla, Barranquillita	265	270	268	-
Barranquilla, Granabastos	257	260	259	=
Bogotá, D. C., Corabastos	250	260	257	-
Bogotá, D. C., Paloquemao	260	260	260	-
Bogotá, D. C., Plaza Las Flores	290	300	295	+
Bucaramanga, Centroabastos	220	220	220	=
Cali, Galería Alameda	300	300	300	=
Cali, La Floresta	277	283	280	=
Cali, Santa Helena	275	300	291	+
Cali, Siloé	277	283	280	-
Cartagena, Bazurto	243	250	247	=
Cartago (Valle del Cauca)	227	230	229	-
Cúcuta, Cenabastos	233	240	237	+
Ibagué, Plaza La 21	243	267	259	+
Medellín, Central Mayorista de Antioquia	260	270	263	=
Medellín, Plaza Minorista José María Villa	245	260	254	+
Montería (Córdoba)	267	280	272	-
Neiva, Surabastos	250	273	262	+
Palmira (Valle del Cauca)	310	317	315	-
Pamplona (Norte de Santander)	236	250	245	+
Pasto, El Potrerillo	227	237	232	-
Popayán (Cauca)	280	293	287	=
Sincelejo (Sucre)	240	243	242	-
Tuluá (Valle del Cauca)	238	240	239	=
Valledupar, Mercado Nuevo	230	247	238	-
Villavicencio, CAV	233	250	243	+
Huevo rojo B				
Armenia, Mercar	210	210	210	=
Barranquilla, Barranquillita	235	240	236	=
Barranquilla, Granabastos	217	223	220	=
Bogotá, D. C., Corabastos	220	230	227	-
Bogotá, D. C., Paloquemao	230	240	233	-
Bogotá, D. C., Plaza Las Flores	235	250	243	=
Bucaramanga, Centroabastos	210	210	210	=
Cúcuta, Cenabastos	195	206	200	-
Ibagué, Plaza La 21	213	233	220	+

Cuadro 6. Mercados mayoristas. Precios de venta de huevos y lácteos (continuación)
2017 (23 al 29 de septiembre)

Productos y mercados	Pesos por kilogramo			
	Mínimo	Máximo	Medio	Tendencia
Huevo rojo B (continuación)				
Medellín, Central Mayorista de Antioquia	230	240	235	-
Medellín, Plaza Minorista José María Villa	215	240	225	+
Montería (Córdoba)	233	237	234	-
Neiva, Surabastos	220	250	235	+
Sincedejo (Sucre)	227	230	229	+
Villavicencio, CAV	210	220	213	-
Huevo rojo extra				
Armenia, Mercar	300	300	300	=
Bogotá, D. C., Corabastos	300	300	300	-
Bogotá, D. C., Paloquemao	270	280	277	-
Bogotá, D. C., Plaza Las Flores	330	350	338	+
Cali, Galería Alameda	317	350	328	-
Cali, La Floresta	297	307	301	+
Cali, Siloé	300	317	309	-
Cúcuta, Cenabastos	250	280	265	-
Ibagué, Plaza La 21	267	300	292	+
Medellín, Central Mayorista de Antioquia	280	300	293	-
Medellín, Plaza Minorista José María Villa	270	290	283	+
Neiva, Surabastos	280	300	290	=
Palmira (Valle del Cauca)	333	343	341	+
Pasto, El Potrerillo	240	250	245	-
Villavicencio, CAV	266	283	274	+
Leche en polvo				
Armenia, Mercar	18.125	23.889	20.675	-
Bogotá, D. C., Corabastos	23.090	23.264	23.199	-
Bucaramanga, Centroabastos	22.652	24.583	23.558	=
Bucaramanga, Mercados del centro	23.611	24.566	24.120	+
Buenaventura (Valle del Cauca)	19.325	23.936	21.634	=
Cali, La Floresta	18.421	21.111	19.880	=
Cali, Santa Helena	18.421	21.944	20.383	=
Cali, Siloé	19.298	21.788	20.821	+
Cartago (Valle del Cauca)	19.035	22.778	20.895	=
Medellín, Central Mayorista de Antioquia	16.667	16.875	16.771	=
Palmira (Valle del Cauca)	19.079	22.222	20.645	-
Pamplona (Norte de Santander)	11.667	11.833	11.722	-
Pasto, El Potrerillo	19.298	23.519	21.404	=
Pereira, Mercasa	23.639	23.639	23.639	=
Popayán (Cauca)	19.737	21.615	20.676	=
Tuluá (Valle del Cauca)	18.895	22.908	20.705	=
Villavicencio, CAV	24.913	24.913	24.913	+
Queso campesino				
Armenia, Mercar	11.000	11.000	11.000	=
Bogotá, D. C., Corabastos	8.000	8.400	8.100	-

Productos y mercados	Pesos por kilogramo			
	Mínimo	Máximo	Medio	Tendencia
Queso campesino (continuación)				
Bogotá, D. C., Paloquemao	8.000	8.400	8.133	-
Bogotá, D. C., Plaza España	8.400	8.600	8.467	+
Bogotá, D. C., Plaza Las Flores	7.000	7.200	7.033	=
Bucaramanga, Mercados del centro	9.000	9.000	9.000	-
Cali, Galería Alameda	10.000	10.000	10.000	=
Cali, La Floresta	10.000	10.000	10.000	=
Cali, Santa Helena	10.000	10.000	10.000	=
Cali, Siloé	10.000	10.000	10.000	=
Cúcuta, Cenabastos	9.000	9.500	9.250	-
Ibagué, Plaza La 21	7.200	9.000	8.050	-
Manizales (Caldas)	7.600	7.600	7.600	=
Medellín, Central Mayorista de Antioquia	11.400	12.000	11.633	-
Montería (Córdoba)	9.000	9.000	9.000	=
Palmira (Valle del Cauca)	10.000	10.000	10.000	=
Pereira, La 41	10.000	10.000	10.000	=
Tuluá (Valle del Cauca)	9.600	10.000	9.800	=
Villavicencio, CAV	9.000	9.000	9.000	=
Queso Caquetá				
Armenia, Mercar	8.800	9.200	8.933	+
Cali, Galería Alameda	10.000	10.000	10.000	=
Cali, La Floresta	9.000	10.000	9.667	-
Cali, Santa Helena	10.000	10.000	10.000	=
Cali, Siloé	10.000	10.000	10.000	=
Palmira (Valle del Cauca)	10.000	10.000	10.000	=
Popayán (Cauca)	10.200	10.400	10.300	=
Tuluá (Valle del Cauca)	9.300	10.000	9.567	+
Queso costeño				
Armenia, Mercar	8.800	9.200	9.067	+
Barranquilla, Barranquillita	8.900	9.000	8.975	+
Barranquilla, Granabastos	9.000	9.200	9.050	=
Bogotá, D. C., Corabastos	10.000	10.600	10.150	-
Bogotá, D. C., Paloquemao	11.000	11.500	11.167	-
Bogotá, D. C., Plaza España	9.600	10.000	9.867	-
Bogotá, D. C., Plaza Las Flores	10.000	10.000	10.000	=
Bucaramanga, Mercados del centro	10.000	10.000	10.000	+
Buenaventura (Valle del Cauca)	12.000	13.000	12.333	-
Cali, Galería Alameda	10.000	10.000	10.000	=
Cali, La Floresta	9.000	10.000	9.667	-
Cali, Santa Helena	10.000	10.000	10.000	=
Cali, Siloé	10.000	10.000	10.000	=
Cartagena, Bazurto	11.000	11.500	11.125	-
Cartago (Valle del Cauca)	9.400	9.800	9.600	=
Cúcuta, Cenabastos	10.000	10.000	10.000	=
Ibagué, Plaza La 21	10.500	10.500	10.500	+
Manizales (Caldas)	10.000	10.000	10.000	=
Medellín, Central Mayorista de Antioquia	10.200	10.800	10.500	+

Cuadro 6. Mercados mayoristas. Precios de venta de huevos y lácteos (conclusión)
2017 (23 al 29 de septiembre)

Productos y mercados	Pesos por kilogramo			Tendencia
	Mínimo	Máximo	Medio	
Queso costeño (continuación)				
Medellín, Plaza Minorista José María Villa	9.000	9.500	9.250	+
Montería (Córdoba)	10.000	10.000	10.000	=
Palmira (Valle del Cauca)	10.000	10.000	10.000	=
Pereira, La 41	11.000	11.000	11.000	=
Santa Marta (Magdalena)	7.300	7.600	7.425	=
Sincelejo (Sucre)	8.600	8.800	8.700	=
Valledupar, Mercado Nuevo	8.500	9.000	8.750	=
Villavicencio, CAV	10.000	11.000	10.333	=
Queso cuajada				
Armenia, Mercar	7.000	7.200	7.133	=
Bogotá, D. C., Corabastos	9.000	9.000	9.000	+
Bogotá, D. C., Paloquemao	8.400	9.000	8.800	-
Bogotá, D. C., Plaza Las Flores	8.000	8.000	8.000	=
Bucaramanga, Mercados del centro	9.000	9.000	9.000	=
Buenaventura (Valle del Cauca)	8.000	9.000	8.533	=
Cali, Galería Alameda	7.000	7.200	7.067	-
Cali, La Floresta	7.000	7.200	7.133	+
Cali, Santa Helena	7.000	7.300	7.150	-
Cali, Siloé	7.000	7.000	7.000	-
Cartago (Valle del Cauca)	7.200	7.200	7.200	=
Cúcuta, Cenabastos	9.000	9.000	9.000	=
Medellín, Central Mayorista de Antioquia	9.000	9.400	9.133	=
Medellín, Plaza Minorista José María Villa	7.800	8.000	7.950	-
Palmira (Valle del Cauca)	7.800	8.000	7.950	-

TENDENCIAS

---	-
Variación mayor al -20 %	Variación entre 0 % y -10 %
--	=
Variación entre -10 % y -20 %	Variación igual a 0 %

Productos y mercados	Pesos por kilogramo			Tendencia
	Mínimo	Máximo	Medio	
Queso cuajada (continuación)				
Pereira, La 41	9.000	9.000	9.000	=
Popayán (Cauca)	10.000	10.100	10.033	=
Tuluá (Valle del Cauca)	6.800	7.000	6.933	=
Villavicencio, CAV	9.400	9.600	9.500	=
Queso doble crema				
Armenia, Mercar	10.800	11.000	10.933	=
Bogotá, D. C., Corabastos	9.000	9.200	9.150	+
Bogotá, D. C., Paloquemao	9.000	9.200	9.067	-
Bogotá, D. C., Plaza España	9.000	9.400	9.200	-
Bogotá, D. C., Plaza Las Flores	9.600	9.600	9.600	-
Bucaramanga, Mercados del centro	10.000	10.400	10.133	+
Buenaventura (Valle del Cauca)	9.600	10.400	10.000	+
Cali, Galería Alameda	11.000	11.000	11.000	=
Cali, La Floresta	10.000	10.000	10.000	=
Cali, Santa Helena	10.000	10.000	10.000	=
Cali, Siloé	10.000	10.000	10.000	=
Cúcuta, Cenabastos	9.500	10.000	9.750	-
Florencia (Cauquetá)	10.000	10.000	10.000	-
Ibagué, Plaza La 21	10.000	12.000	10.850	-
Medellín, Central Mayorista de Antioquia	9.400	11.040	10.013	=
Palmira (Valle del Cauca)	10.000	10.000	10.000	=
Popayán (Cauca)	10.200	10.600	10.400	=
Tuluá (Valle del Cauca)	10.000	10.400	10.200	=
Villavicencio, CAV	10.400	10.400	10.400	=

+	+++
Variación entre 0 % y 10 %	Variación mayor al 20 %
++	n. d.
Variación entre 10 % y 20 %	No determinado

Cuadro 7. Mercados mayoristas. Precios de venta de carnes 2017 (23 al 29 de septiembre)

Productos y mercados	Pesos por kilogramo			
	Mínimo	Máximo	Medio	Tendencia
Alas de pollo con costillar				
Armenia, Mercar	4.800	5.000	4.867	-
Barranquilla, Barranquillita	4.000	4.100	4.025	+
Barranquilla, Granabastos	4.300	4.600	4.433	=
Bogotá, D. C., Frigorífico Ble Ltda.	4.600	5.000	4.900	+
Bogotá, D. C., Frigorífico Guadalupe	3.400	3.800	3.633	-
Bogotá, D. C., Plaza Las Flores	3.200	3.500	3.333	=
Cali, Galería Alameda	3.900	4.000	3.950	=
Cali, Santa Helena	4.400	4.600	4.500	=
Cartagena, Bazurto	4.000	4.300	4.150	-
Florencia (Caquetá)	5.800	5.800	5.800	=
Ibagué, Plaza La 21	4.600	4.800	4.667	=
Montería (Córdoba)	4.200	4.800	4.500	-
Neiva, Surabastos	4.400	4.400	4.400	=
Palmira (Valle del Cauca)	4.600	4.600	4.600	+
Santa Marta (Magdalena)	3.800	4.700	4.167	=
Sincelejo (Sucre)	4.200	4.200	4.200	=
Tuluá (Valle del Cauca)	4.800	5.000	4.900	=
Valledupar, Mercado Nuevo	3.700	4.200	3.967	=
Villavicencio, CAV	4.800	5.000	4.900	=
Alas de pollo sin costillar				
Arauca (Arauca)	5.200	5.600	5.367	+
Armenia, Mercar	6.800	7.000	6.867	=
Bogotá, D. C., Corabastos	5.400	6.000	5.667	-
Bogotá, D. C., Frigorífico Ble Ltda.	6.200	6.600	6.433	+
Bogotá, D. C., Frigorífico Guadalupe	5.600	6.200	5.867	-
Bogotá, D. C., Paloquemao	6.400	7.000	6.667	-
Bogotá, D. C., Plaza Las Flores	5.400	6.000	5.750	+
Bucaramanga, Frigoríficos	6.300	6.550	6.417	=
Cúcuta, Cenabastos	4.600	4.800	4.675	-
Medellín, Central Mayorista de Antioquia	6.000	7.450	6.517	=
Medellín, Plaza Minorista José María Villa	5.000	5.200	5.100	-
Carne de cerdo, brazo con hueso				
Barranquilla, Barranquillita	9.800	9.900	9.825	+
Bogotá, D. C., Frigorífico Ble Ltda.	8.500	9.200	8.950	+
Bogotá, D. C., Frigorífico Guadalupe	8.500	9.000	8.800	-
Bogotá, D. C., Paloquemao	9.000	9.000	9.000	-
Bogotá, D. C., Plaza Las Flores	9.000	9.800	9.467	+
Cartagena, Bazurto	9.000	9.200	9.100	+
Cúcuta, Cenabastos	9.000	10.000	9.500	-
Malambo (Atlántico), Carnes y carnes	9.600	9.600	9.600	=
Montería (Córdoba)	9.000	10.000	9.333	=
Sincelejo (Sucre)	8.000	8.000	8.000	=
Valledupar, Mercado Nuevo	10.000	11.000	10.667	=

Productos y mercados	Pesos por kilogramo			
	Mínimo	Máximo	Medio	Tendencia
Carne de cerdo, brazo sin hueso				
Barranquilla, Barranquillita	10.000	10.100	10.025	=
Bogotá, D. C., Frigorífico Ble Ltda.	9.600	10.000	9.833	+
Bogotá, D. C., Frigorífico Guadalupe	9.300	10.000	9.633	+
Bogotá, D. C., Paloquemao	9.600	9.600	9.600	-
Bogotá, D. C., Plaza Las Flores	9.500	10.500	10.000	=
Buenaventura (Valle del Cauca)	15.000	16.000	15.500	=
Cali, Santa Helena	12.600	13.000	12.775	+
Cartagena, Bazurto	12.000	12.000	12.000	=
Ibagué, Frigorífico Carlina	10.000	10.000	10.000	=
Ibagué, Plaza La 21	10.000	10.900	10.433	-
Malambo (Atlántico), Carnes y carnes	12.100	12.100	12.100	=
Medellín, Central Mayorista de Antioquia	10.800	11.980	11.260	=
Montería (Córdoba)	11.000	12.000	11.333	=
Palmira (Valle del Cauca)	11.500	11.600	11.525	+
Pasto, El Potrerillo	14.200	14.600	14.400	-
Pereira, La 41	13.000	14.000	13.500	=
Popayán (Cauca)	14.000	14.200	14.067	-
Sincelejo (Sucre)	11.000	12.000	11.500	=
Tuluá (Valle del Cauca)	10.800	12.000	11.267	=
Valledupar, Mercado Nuevo	12.000	14.000	12.667	=
Villavicencio, CAV	11.000	11.000	11.000	=
Carne de cerdo, cabeza de lomo				
Bogotá, D. C., Frigorífico Ble Ltda.	9.600	10.000	9.933	-
Bogotá, D. C., Frigorífico Guadalupe	9.500	10.200	9.700	+
Bogotá, D. C., Paloquemao	11.000	11.000	11.000	+
Bogotá, D. C., Plaza Las Flores	10.000	11.000	10.417	+
Cúcuta, Cenabastos	12.000	12.000	12.000	-
Cúcuta, La Nueva Sexta	10.000	12.000	11.000	-
Ibagué, Frigorífico Carlina	10.000	10.000	10.000	=
Ibagué, Plaza La 21	9.800	10.900	10.175	-
Villavicencio, CAV	11.000	11.000	11.000	=
Carne de cerdo, costilla				
Barranquilla, Barranquillita	9.900	10.000	9.975	=
Bogotá, D. C., Frigorífico Ble Ltda.	10.500	11.000	10.833	-
Bogotá, D. C., Frigorífico Guadalupe	10.000	11.000	10.367	+
Bogotá, D. C., Paloquemao	11.000	11.000	11.000	-
Bogotá, D. C., Plaza Las Flores	11.000	11.600	11.267	-
Buenaventura (Valle del Cauca)	13.000	14.000	13.333	-
Cali, Santa Helena	10.000	10.400	10.225	-
Cartagena, Bazurto	9.000	9.200	9.100	+
Cúcuta, Cenabastos	11.000	11.000	11.000	+
Cúcuta, La Nueva Sexta	10.500	12.000	11.167	+
Florencia (Caquetá)	14.000	14.000	14.000	=
Ibagué, Frigorífico Carlina	12.800	12.800	12.800	=
Ibagué, Plaza La 21	10.000	12.800	11.400	-

BOLETÍN SEMANAL PRECIOS MAYORISTAS

Cuadro 7. Mercados mayoristas. Precios de venta de carnes (continuación)
2017 (23 al 29 de septiembre)

Productos y mercados	Pesos por kilogramo			Tendencia
	Mínimo	Máximo	Medio	
Carne de cerdo, costilla (continuación)				
Malambo (Atlántico), Carnes y carnes	10.500	10.500	10.500	=
Manizales (Caldas)	10.000	12.000	11.333	=
Medellín, Central Mayorista de Antioquia	13.000	14.380	13.560	=
Medellín, Plaza Minorista José María Villa	13.000	13.400	13.133	-
Montería (Córdoba)	9.000	9.600	9.200	=
Palmira (Valle del Cauca)	9.600	9.800	9.650	+
Pasto, El Potrerillo	12.800	13.200	13.000	-
Pereira, La 41	14.000	14.000	14.000	=
Popayán (Cauca)	9.400	9.600	9.533	-
Tuluá (Valle del Cauca)	10.500	12.000	11.333	=
Tunja, Complejo de Servicios del Sur	11.000	12.000	11.667	-
Valledupar, Mercado Nuevo	11.000	12.000	11.667	=
Villavicencio, CAV	11.000	11.500	11.250	+

Carne de cerdo en canal

Productos y mercados	Mínimo	Máximo	Medio	Tendencia
Bogotá, D. C., Frigorífico Guadalupe	7.120	7.200	7.187	n.d.
Ibagué, Plaza La 21	6.800	7.704	7.301	-
Malambo (Atlántico), Carnes y carnes	7.800	7.800	7.800	=
Pereira, La 41	7.700	7.800	7.750	=
Popayán (Cauca)	7.400	7.400	7.400	-

Carne de cerdo, espinazo

Productos y mercados	Mínimo	Máximo	Medio	Tendencia
Bogotá, D. C., Frigorífico Guadalupe	6.000	6.200	6.033	=
Buenaventura (Valle del Cauca)	8.000	10.000	9.200	=
Cali, Santa Helena	6.700	7.000	6.850	+
Cúcuta, Cenabastos	4.000	4.000	4.000	=
Ibagué, Plaza La 21	3.000	5.000	4.250	=
Manizales (Caldas)	7.000	7.000	7.000	=
Medellín, Central Mayorista de Antioquia	5.800	6.000	5.917	=
Medellín, Plaza Minorista José María Villa	5.500	6.370	5.923	+
Montería (Córdoba)	9.000	10.000	9.333	=
Neiva, Surabastos	4.000	4.000	4.000	-
Palmira (Valle del Cauca)	6.000	6.200	6.050	+
Pasto, El Potrerillo	10.400	10.800	10.600	-
Pereira, La 41	8.000	8.000	8.000	=
Popayán (Cauca)	6.400	6.600	6.533	=
Tuluá (Valle del Cauca)	6.800	7.200	7.000	+
Tunja, Complejo de Servicios del Sur	5.600	6.000	5.800	=

Carne de cerdo, lomo con hueso

Productos y mercados	Mínimo	Máximo	Medio	Tendencia
Barranquilla, Barranquillita	9.900	10.100	10.000	+
Cartagena, Bazurto	9.000	9.200	9.100	+
Cúcuta, Cenabastos	12.000	12.000	12.000	-

Productos y mercados	Pesos por kilogramo			Tendencia
	Mínimo	Máximo	Medio	
Carne de cerdo, lomo con hueso (continuación)				
Cúcuta, La Nueva Sexta	11.000	12.000	11.667	+
Malambo (Atlántico), Carnes y carnes	11.000	11.000	11.000	=
Montería (Córdoba)	9.000	9.600	9.200	=
Sincelejo (Sucre)	8.000	8.000	8.000	=
Valledupar, Mercado Nuevo	8.000	8.000	8.000	=

Carne de cerdo, lomo sin hueso

Productos y mercados	Mínimo	Máximo	Medio	Tendencia
Barranquilla, Barranquillita	13.000	13.200	13.075	+
Bogotá, D. C., Frigorífico Ble Ltda.	13.600	14.000	13.900	+
Bogotá, D. C., Frigorífico Guadalupe	13.000	13.600	13.450	+
Bogotá, D. C., Paloquemao	13.000	14.000	13.333	-
Bogotá, D. C., Plaza Las Flores	13.000	13.500	13.167	=
Buenaventura (Valle del Cauca)	16.000	17.000	16.333	=
Cali, Santa Helena	15.000	15.400	15.225	=
Cartagena, Bazurto	12.000	12.000	12.000	=
Cúcuta, Cenabastos	12.000	13.000	12.500	-
Cúcuta, La Nueva Sexta	12.000	14.000	13.000	+
Florencia (Caquetá)	16.000	16.000	16.000	=
Ibagué, Frigorífico Carlina	13.600	13.600	13.600	=
Ibagué, Plaza La 21	13.000	15.900	13.725	-
Malambo (Atlántico), Carnes y carnes	15.000	15.000	15.000	=
Manizales (Caldas)	14.000	14.000	14.000	=
Medellín, Central Mayorista de Antioquia	14.300	15.600	14.767	=
Medellín, Plaza Minorista José María Villa	14.000	15.466	14.655	+
Montería (Córdoba)	12.000	13.000	12.333	=
Neiva, Surabastos	12.000	12.000	12.000	=
Palmira (Valle del Cauca)	14.000	14.200	14.100	+
Pasto, El Potrerillo	17.200	17.600	17.400	-
Pereira, La 41	16.000	16.000	16.000	=
Popayán (Cauca)	16.400	16.400	16.400	-
Sincelejo (Sucre)	12.000	12.000	12.000	=
Tuluá (Valle del Cauca)	14.000	14.500	14.167	+
Tunja, Complejo de Servicios del Sur	13.000	14.000	13.500	=
Valledupar, Mercado Nuevo	16.000	16.000	16.000	=

Carne de cerdo, pernil con hueso

Productos y mercados	Mínimo	Máximo	Medio	Tendencia
Barranquilla, Barranquillita	10.500	10.600	10.525	=
Bogotá, D. C., Frigorífico Ble Ltda.	10.000	10.400	10.133	n.d.
Bogotá, D. C., Frigorífico Guadalupe	9.500	10.000	9.700	+
Bogotá, D. C., Plaza Las Flores	10.000	10.500	10.167	+
Cartagena, Bazurto	9.000	9.200	9.100	+
Cúcuta, Cenabastos	9.000	10.000	9.500	-
Cúcuta, La Nueva Sexta	10.000	11.000	10.333	+
Ibagué, Plaza La 21	11.000	11.000	11.000	+

Cuadro 7. Mercados mayoristas. Precios de venta de carnes (continuación)
2017 (23 al 29 de septiembre)

Productos y mercados	Pesos por kilogramo			
	Mínimo	Máximo	Medio	Tendencia
Carne de cerdo, pernil con hueso (continuación)				
Malambo (Atlántico), Carnes y carnes	11.000	11.000	11.000	=
Montería (Córdoba)	9.500	9.600	9.533	=
Sincelejo (Sucre)	8.000	9.000	8.500	=
Valledupar, Mercado Nuevo	11.000	11.000	11.000	=
Villavicencio, CAV	10.500	11.000	10.875	=

Productos y mercados	Pesos por kilogramo			
	Mínimo	Máximo	Medio	Tendencia
Carne de cerdo, pernil sin hueso				
Bogotá, D. C., Frigorífico Ble Ltda.	10.600	11.000	10.833	+
Bogotá, D. C., Frigorífico Guadalupe	10.500	11.000	10.667	+
Bogotá, D. C., Plaza Las Flores	10.500	11.000	10.833	+
Buenaventura (Valle del Cauca)	15.000	16.000	15.667	+
Cali, Santa Helena	13.400	13.700	13.550	+
Cartagena, Bazaruto	12.000	12.000	12.000	=
Cúcuta, Cenabastos	9.500	11.000	10.250	=
Cúcuta, La Nueva Sexta	11.000	12.000	11.333	+
Ibagué, Frigorífico Carlina	12.000	12.000	12.000	=
Ibagué, Plaza La 21	10.600	12.500	11.625	-
Malambo (Atlántico), Carnes y carnes	12.500	12.500	12.500	=
Manizales (Caldas)	12.000	12.000	12.000	=
Medellín, Central Mayorista de Antioquia	13.000	13.300	13.133	=
Medellín, Plaza Minorista José María Villa	12.400	13.881	12.894	+
Montería (Córdoba)	12.000	13.000	12.333	=
Palmira (Valle del Cauca)	13.000	13.200	13.100	+
Pasto, El Potrerillo	16.000	16.400	16.200	-
Pereira, La 41	14.000	14.000	14.000	=
Popayán (Cauca)	14.000	14.400	14.133	-
Sincelejo (Sucre)	11.000	12.000	11.500	=
Tuluá (Valle del Cauca)	12.600	13.000	12.800	=
Tunja, Complejo de Servicios del Sur	11.000	12.000	11.667	-
Villavicencio, CAV	12.000	12.000	12.000	=

Productos y mercados	Pesos por kilogramo			
	Mínimo	Máximo	Medio	Tendencia
Carne de cerdo, tocineta plancha				
Manizales (Caldas)	10.000	11.000	10.333	=

Productos y mercados	Pesos por kilogramo			
	Mínimo	Máximo	Medio	Tendencia
Carne de cerdo, tocino barriga				
Bogotá, D. C., Frigorífico Ble Ltda.	9.000	9.800	9.317	-
Bogotá, D. C., Frigorífico Guadalupe	9.500	10.000	9.750	+
Bogotá, D. C., Plaza Las Flores	8.000	9.000	8.667	=
Florencia (Caquetá)	9.000	9.000	9.000	=
Ibagué, Plaza La 21	6.000	8.000	7.075	=
Medellín, Central Mayorista de Antioquia	13.000	14.200	13.500	=
Medellín, Plaza Minorista José María Villa	11.800	13.000	12.561	-

Productos y mercados	Pesos por kilogramo			
	Mínimo	Máximo	Medio	Tendencia
Carne de cerdo, tocino barriga (continuación)				
Neiva, Surabastos	6.000	6.000	6.000	=
Palmira (Valle del Cauca)	9.500	9.600	9.550	+
Pasto, El Potrerillo	8.900	9.200	9.033	=
Pereira, La 41	12.000	12.000	12.000	=
Popayán (Cauca)	5.000	5.200	5.133	=
Tunja, Complejo de Servicios del Sur	7.000	7.600	7.300	=

Productos y mercados	Pesos por kilogramo			
	Mínimo	Máximo	Medio	Tendencia
Carne de cerdo, tocino papada				
Bogotá, D. C., Frigorífico Ble Ltda.	6.400	7.000	6.617	+
Bogotá, D. C., Frigorífico Guadalupe	6.200	6.500	6.350	+
Bogotá, D. C., Plaza Las Flores	6.000	6.500	6.167	+
Buenaventura (Valle del Cauca)	7.000	8.000	7.500	=
Cali, Santa Helena	8.500	8.800	8.650	+
Cúcuta, Cenabastos	6.000	7.000	6.500	-
Cúcuta, La Nueva Sexta	7.000	8.000	7.333	=
Ibagué, Plaza La 21	6.000	7.950	6.638	=
Manizales (Caldas)	8.000	8.000	8.000	=
Medellín, Central Mayorista de Antioquia	6.800	8.500	7.433	=
Medellín, Plaza Minorista José María Villa	8.000	12.010	9.437	-
Pereira, La 41	10.000	10.000	10.000	=
Tuluá (Valle del Cauca)	7.200	8.000	7.633	=

Productos y mercados	Pesos por kilogramo			
	Mínimo	Máximo	Medio	Tendencia
Carne de res, bola de brazo				
Barranquilla, Barranquillita	14.000	14.200	14.075	+
Barranquilla, Granabastos	16.000	16.200	16.067	=
Bogotá, D. C., Paloquehao	13.000	14.000	13.333	+
Bucaramanga, Frigoríficos	18.400	18.700	18.550	=
Buenaventura (Valle del Cauca)	16.000	17.000	16.667	=
Cali, Santa Helena	16.100	16.400	16.250	+
Cartagena, Bazaruto	14.500	15.000	14.875	=
Cúcuta, Cenabastos	11.000	12.000	11.667	-
Cúcuta, La Nueva Sexta	12.000	13.000	12.333	+
Ibagué, Frigorífico Carlina	16.000	16.000	16.000	=
Ibagué, Plaza La 21	13.000	15.800	14.200	=
Malambo (Atlántico), Carnes y carnes	16.000	16.000	16.000	=
Manizales (Caldas)	13.000	14.000	13.333	=
Medellín, Central Mayorista de Antioquia	15.500	17.900	17.033	=
Montería (Córdoba)	13.000	14.000	13.500	=
Montería, Frigosinú	12.600	12.600	12.600	=
Palmira (Valle del Cauca)	16.000	16.200	16.050	+
Pasto, El Potrerillo	17.300	17.500	17.400	-
Pereira, La 41	14.000	16.000	15.000	=
Popayán (Cauca)	16.000	16.000	16.000	=
Sincelejo (Sucre)	15.000	15.000	15.000	=
Tuluá (Valle del Cauca)	16.000	16.400	16.200	=
Valledupar, Mercado Nuevo	14.000	15.000	14.667	=

BOLETÍN SEMANAL PRECIOS MAYORISTAS

Cuadro 7. Mercados mayoristas. Precios de venta de carnes (continuación)
2017 (23 al 29 de septiembre)

Productos y mercados	Pesos por kilogramo			Tendencia
	Mínimo	Máximo	Medio	
Carne de res, bola de pierna				
Barranquilla, Barranquillita	14.000	14.100	14.025	=
Barranquilla, Granabastos	16.000	16.200	16.067	=
Bogotá, D. C., Frigorífico Ble Ltda.	13.600	13.800	13.633	-
Bogotá, D. C., Frigorífico Guadalupe	13.800	14.000	13.967	+
Bogotá, D. C., Paloquemao	15.000	15.000	15.000	-
Bucaramanga, Frigoríficos	18.700	18.900	18.800	=
Buenaventura (Valle del Cauca)	15.000	16.000	15.667	-
Cali, Santa Helena	16.500	16.800	16.650	+
Cartagena, Bazurto	14.500	15.000	14.875	=
Cúcuta, Cenabastos	12.000	13.000	12.333	-
Cúcuta, La Nueva Sexta	13.000	13.000	13.000	=
Florencia (Caquetá)	15.000	15.000	15.000	=
Ibagué, Frigorífico Carlina	16.000	16.000	16.000	=
Ibagué, Plaza La 21	14.000	16.300	14.575	=
Malambo (Atlántico), Carnes y carnes	16.000	16.000	16.000	-
Manizales (Caldas)	15.000	15.000	15.000	=
Medellín, Central Mayorista de Antioquia	15.500	17.900	17.033	=
Medellín, Plaza Minorista José María Villa	16.900	17.889	17.363	-
Montería (Córdoba)	14.000	14.000	14.000	=
Neiva, Surabastos	13.600	14.000	13.867	+
Palmira (Valle del Cauca)	16.000	16.300	16.075	+
Pasto, El Potrerillo	17.100	17.300	17.200	-
Pereira, La 41	16.000	16.000	16.000	=
Popayán (Cauca)	16.000	16.000	16.000	=
Sincelejo (Sucre)	15.000	15.000	15.000	=
Tuluá (Valle del Cauca)	15.400	16.500	16.033	+
Valledupar, Mercado Nuevo	14.000	15.000	14.667	=
Villavicencio, CAV	13.000	14.000	13.750	=
Carne de res, bota				
Barranquilla, Barranquillita	14.000	14.100	14.025	=
Barranquilla, Granabastos	16.000	16.200	16.067	=
Bogotá, D. C., Frigorífico Ble Ltda.	13.600	13.800	13.633	-
Bogotá, D. C., Frigorífico Guadalupe	13.800	14.000	13.967	+
Bogotá, D. C., Paloquemao	15.000	15.000	15.000	-
Bucaramanga, Frigoríficos	16.600	16.900	16.750	=
Cartagena, Bazurto	14.500	15.000	14.875	=
Cúcuta, Cenabastos	12.000	13.000	12.667	-
Ibagué, Frigorífico Carlina	12.000	12.000	12.000	=
Ibagué, Plaza La 21	14.000	14.900	14.225	-
Malambo (Atlántico), Carnes y carnes	16.000	16.000	16.000	=
Manizales (Caldas)	14.000	15.000	14.333	=
Medellín, Central Mayorista de Antioquia	15.500	17.900	17.033	=
Medellín, Plaza Minorista José María Villa	16.900	18.117	17.439	-
Montería (Córdoba)	12.000	12.000	12.000	=

Productos y mercados	Pesos por kilogramo			Tendencia
	Mínimo	Máximo	Medio	
Carne de res, bota (continuación)				
Montería, Frigosinú	14.500	14.500	14.500	=
Sincelejo (Sucre)	15.000	15.000	15.000	=
Valledupar, Mercado Nuevo	14.000	15.000	14.333	=
Villavicencio, CAV	13.000	14.000	13.750	=
Carne de res, cadera				
Barranquilla, Barranquillita	14.000	14.200	14.075	=
Barranquilla, Granabastos	16.000	16.000	16.000	-
Bogotá, D. C., Frigorífico Ble Ltda.	13.600	13.800	13.633	-
Bogotá, D. C., Frigorífico Guadalupe	13.800	14.000	13.967	+
Bogotá, D. C., Paloquemao	15.000	15.000	15.000	-
Bucaramanga, Frigoríficos	18.960	19.200	19.080	=
Buenaventura (Valle del Cauca)	16.000	17.000	16.533	=
Cali, Santa Helena	16.300	16.700	16.475	+
Cartagena, Bazurto	14.500	15.000	14.875	=
Cúcuta, Cenabastos	11.000	13.000	12.000	-
Ibagué, Frigorífico Carlina	16.000	16.000	16.000	=
Ibagué, Plaza La 21	14.000	15.900	14.575	-
Malambo (Atlántico), Carnes y carnes	16.200	16.200	16.200	=
Manizales (Caldas)	15.000	16.000	15.333	=
Medellín, Central Mayorista de Antioquia	15.500	17.900	17.033	=
Medellín, Plaza Minorista José María Villa	16.900	19.580	17.927	-
Montería (Córdoba)	14.000	14.000	14.000	=
Montería, Frigosinú	14.800	14.800	14.800	=
Palmira (Valle del Cauca)	16.000	16.200	16.050	+
Pasto, El Potrerillo	17.200	17.400	17.300	-
Pereira, La 41	16.000	16.000	16.000	=
Popayán (Cauca)	16.000	16.000	16.000	-
Sincelejo (Sucre)	15.000	15.000	15.000	=
Tuluá (Valle del Cauca)	16.200	17.000	16.533	=
Valledupar, Mercado Nuevo	14.000	15.000	14.667	=
Villavicencio, CAV	13.000	14.000	13.750	=
Carne de res, centro de pierna				
Barranquilla, Barranquillita	12.000	12.100	12.025	=
Barranquilla, Granabastos	16.000	16.000	16.000	=
Bogotá, D. C., Frigorífico Ble Ltda.	13.600	13.800	13.633	-
Bogotá, D. C., Frigorífico Guadalupe	13.800	14.000	13.967	+
Bogotá, D. C., Paloquemao	15.000	15.000	15.000	-
Bucaramanga, Frigoríficos	19.050	19.130	19.090	-
Cartagena, Bazurto	14.500	15.000	14.875	=
Cúcuta, Cenabastos	12.000	13.000	12.333	-
Cúcuta, La Nueva Sexta	13.000	13.000	13.000	=
Ibagué, Frigorífico Carlina	16.000	16.000	16.000	=
Ibagué, Plaza La 21	14.000	15.900	14.575	=
Malambo (Atlántico), Carnes y carnes	16.200	16.200	16.200	=

Cuadro 7. Mercados mayoristas. Precios de venta de carnes (continuación)
2017 (23 al 29 de septiembre)

Productos y mercados	Pesos por kilogramo			
	Mínimo	Máximo	Medio	Tendencia
Carne de res, centro de pierna (continuación)				
Manizales (Caldas)	14.000	15.000	14.667	=
Medellín, Central Mayorista de Antioquia	15.500	17.900	17.033	=
Medellín, Plaza Minorista José María Villa	16.900	19.580	17.927	-
Montería (Córdoba)	14.000	14.000	14.000	=
Montería, Frigosinú	14.800	14.800	14.800	=
Pereira, La 41	16.000	16.000	16.000	=
Sincelejo (Sucre)	15.000	15.000	15.000	=
Valledupar, Mercado Nuevo	14.000	15.000	14.667	=
Villavicencio, CAV	13.000	14.000	13.750	=
Carne de res, chatas				
Barranquilla, Barranquillita	15.000	15.300	15.150	=
Barranquilla, Granabastos	16.000	17.000	16.667	=
Bogotá, D. C., Frigorífico Ble Ltda.	16.000	17.000	16.533	-
Bogotá, D. C., Frigorífico Guadalupe	16.500	17.000	16.883	+
Bogotá, D. C., Paloquemao	18.000	18.000	18.000	-
Bucaramanga, Frigoríficos	27.920	29.200	28.560	=
Cali, Santa Helena	16.600	16.900	16.750	+
Cartagena, Bazaruto	14.500	15.000	14.875	=
Cúcuta, Cenabastos	14.000	15.000	14.333	=
Cúcuta, La Nueva Sexta	14.000	14.000	14.000	=
Ibagué, Frigorífico Carlina	24.000	24.000	24.000	=
Ibagué, Plaza La 21	16.000	18.500	16.875	=
Malambo (Atlántico), Carnes y carnes	18.100	18.100	18.100	=
Medellín, Central Mayorista de Antioquia	21.000	23.200	21.967	-
Medellín, Plaza Minorista José María Villa	21.500	24.909	23.303	-
Montería (Córdoba)	14.000	14.000	14.000	=
Montería, Frigosinú	16.000	16.000	16.000	=
Palmira (Valle del Cauca)	17.000	17.000	17.000	=
Pasto, El Potrerillo	18.500	18.700	18.600	-
Pereira, La 41	18.000	19.000	18.500	-
Popayán (Cauca)	16.400	16.600	16.467	-
Sincelejo (Sucre)	15.000	15.000	15.000	=
Tuluá (Valle del Cauca)	18.600	19.000	18.867	=
Valledupar, Mercado Nuevo	16.000	17.000	16.667	=
Villavicencio, CAV	14.000	15.000	14.750	=

Carne de res, cogote

Bogotá, D. C., Frigorífico Ble Ltda.	10.600	11.000	10.767	-
Bogotá, D. C., Frigorífico Guadalupe	10.000	10.500	10.333	=
Bogotá, D. C., Paloquemao	11.000	12.000	11.667	+
Bucaramanga, Frigoríficos	13.600	14.460	14.030	=
Ibagué, Frigorífico Carlina	7.600	7.600	7.600	=
Ibagué, Plaza La 21	6.400	8.000	7.100	=
Manizales (Caldas)	8.000	9.000	8.667	=

Productos y mercados	Pesos por kilogramo			
	Mínimo	Máximo	Medio	Tendencia
Carne de res, cogote (continuación)				
Montería (Córdoba)	11.000	11.000	11.000	=
Montería, Frigosinú	11.500	11.500	11.500	=
Pereira, La 41	12.000	12.000	12.000	=

Carne de res, costilla

Barranquilla, Barranquillita	6.000	6.200	6.075	+
Bogotá, D. C., Frigorífico Ble Ltda.	10.600	11.000	10.850	+
Bogotá, D. C., Frigorífico Guadalupe	9.500	11.000	10.250	+
Bogotá, D. C., Paloquemao	12.000	12.000	12.000	-
Bucaramanga, Frigoríficos	16.400	17.800	17.100	=
Buenaventura (Valle del Cauca)	10.000	10.000	10.000	=
Cali, Santa Helena	7.700	8.000	7.850	+
Cartagena, Bazaruto	7.000	7.000	7.000	=
Cúcuta, Cenabastos	8.500	12.000	9.833	-
Cúcuta, La Nueva Sexta	8.500	9.000	8.833	+
Ibagué, Frigorífico Carlina	7.600	7.600	7.600	=
Ibagué, Plaza La 21	8.000	8.400	8.100	+
Malambo (Atlántico), Carnes y carnes	7.900	7.900	7.900	=
Manizales (Caldas)	7.000	8.000	7.333	=
Medellín, Central Mayorista de Antioquia	9.900	12.000	11.033	=
Medellín, Plaza Minorista José María Villa	6.300	7.000	6.567	+
Montería (Córdoba)	7.000	7.000	7.000	=
Montería, Frigosinú	6.500	6.500	6.500	=
Pasto, El Potrerillo	8.500	8.700	8.600	=
Pereira, La 41	6.000	6.000	6.000	=
Popayán (Cauca)	7.400	7.600	7.533	=
Valledupar, Mercado Nuevo	8.000	9.000	8.667	=
Villavicencio, CAV	9.000	9.000	9.000	=

Carne de res en canal

Arauca (Arauca)	6.500	6.500	6.500	=
Ibagué, Plaza La 21	8.800	9.200	8.920	-
Malambo (Atlántico), Carnes y carnes	8.900	8.900	8.900	=
Montería (Córdoba)	7.700	7.900	7.775	=
Popayán (Cauca)	8.200	8.600	8.400	-

Carne de res, falda

Barranquilla, Barranquillita	11.000	11.100	11.025	=
Barranquilla, Granabastos	14.000	14.200	14.133	=
Bogotá, D. C., Frigorífico Ble Ltda.	11.000	12.000	11.567	-
Bogotá, D. C., Frigorífico Guadalupe	11.000	11.500	11.250	-
Bogotá, D. C., Paloquemao	13.000	13.000	13.000	-
Buenaventura (Valle del Cauca)	14.000	14.000	14.000	=
Cali, Santa Helena	8.600	8.900	8.750	+
Cartagena, Bazaruto	11.000	11.500	11.125	-
Cúcuta, Cenabastos	10.000	11.000	10.667	-

Cuadro 7. Mercados mayoristas. Precios de venta de carnes (continuación)
2017 (23 al 29 de septiembre)

Productos y mercados	Pesos por kilogramo			Tendencia
	Mínimo	Máximo	Medio	
Carne de res, falda (continuación)				
Cúcuta, La Nueva Sexta	10.000	12.000	11.000	-
Ibagué, Frigorífico Carlima	12.000	12.000	12.000	=
Ibagué, Plaza La 21	12.000	13.900	12.725	=
Malambo (Atlántico), Carnes y carnes	13.000	13.000	13.000	=
Manizales (Caldas)	9.000	9.000	9.000	=
Medellín, Central Mayorista de Antioquia	10.000	12.000	11.133	=
Medellín, Plaza Minorista José María Villa	15.599	16.500	16.033	-
Montería (Córdoba)	7.000	8.000	7.500	=
Montería, Frigosinú	11.500	11.500	11.500	=
Palmira (Valle del Cauca)	8.000	8.500	8.125	+
Pasto, El Potrerillo	12.700	12.900	12.800	-
Pereira, La 41	12.000	12.000	12.000	=
Popayán (Cauca)	11.000	11.000	11.000	=
Tuluá (Valle del Cauca)	9.000	10.500	9.500	+
Carne de res, lomo de brazo				
Bogotá, D. C., Paloquemao	13.000	14.000	13.667	+
Cúcuta, Cenabastos	11.000	12.000	11.667	=
Cúcuta, La Nueva Sexta	11.000	12.000	11.333	-
Montería (Córdoba)	13.000	14.000	13.500	=
Montería, Frigosinú	11.500	11.500	11.500	n.d.
Pasto, El Potrerillo	17.200	17.400	17.300	-
Pereira, La 41	14.000	15.000	14.500	=
Popayán (Cauca)	16.000	16.000	16.000	=
Sincelejo (Sucre)	11.000	11.000	11.000	=
Valledupar, Mercado Nuevo	14.000	15.000	14.667	=
Carne de res, lomo fino				
Barranquilla, Barranquillita	23.000	23.200	23.075	+
Barranquilla, Granabastos	20.000	22.000	20.667	=
Bogotá, D. C., Frigorífico Ble Ltda.	21.500	23.000	22.167	-
Bogotá, D. C., Frigorífico Guadalupe	21.500	22.000	21.833	-
Bogotá, D. C., Paloquemao	23.000	24.000	23.667	-
Bucaramanga, Frigoríficos	39.600	39.800	39.700	=
Buenaventura (Valle del Cauca)	20.000	21.000	20.667	=
Cartagena, Bazurto	20.000	20.000	20.000	=
Cúcuta, Cenabastos	14.000	16.000	15.000	-
Cúcuta, La Nueva Sexta	14.000	15.000	14.667	-
Ibagué, Plaza La 21	19.000	22.000	20.500	=
Malambo (Atlántico), Carnes y carnes	24.100	24.100	24.100	=
Manizales (Caldas)	16.000	16.000	16.000	=
Medellín, Central Mayorista de Antioquia	26.500	34.600	30.600	=
Medellín, Plaza Minorista José María Villa	25.000	32.101	29.534	+
Montería (Córdoba)	20.000	20.000	20.000	=

Productos y mercados	Pesos por kilogramo			Tendencia
	Mínimo	Máximo	Medio	
Carne de res, lomo fino (continuación)				
Montería, Frigosinú	28.500	28.500	28.500	=
Palmira (Valle del Cauca)	17.600	18.000	17.800	+
Pasto, El Potrerillo	18.900	19.100	19.000	-
Pereira, La 41	19.000	19.000	19.000	=
Popayán (Cauca)	19.000	19.400	19.133	-
Sincelejo (Sucre)	16.000	16.000	16.000	=
Tuluá (Valle del Cauca)	26.000	26.300	26.150	=
Valledupar, Mercado Nuevo	16.000	18.000	17.000	=
Villavicencio, CAV	18.000	20.000	18.500	=
Carne de res molida, murillo				
Bogotá, D. C., Frigorífico Ble Ltda.	10.000	11.200	10.417	-
Bogotá, D. C., Frigorífico Guadalupe	10.000	10.300	10.050	-
Bogotá, D. C., Paloquemao	11.000	12.000	11.667	+
Bucaramanga, Frigoríficos	13.400	13.400	13.400	=
Cúcuta, Cenabastos	10.000	11.000	10.667	-
Cúcuta, La Nueva Sexta	10.000	10.500	10.167	-
Ibagué, Frigorífico Carlima	11.500	11.500	11.500	=
Ibagué, Plaza La 21	10.400	11.900	11.075	+
Neiva, Surabastos	9.000	9.000	9.000	=
Villavicencio, CAV	9.000	9.000	9.000	=
Carne de res, morrillo				
Bogotá, D. C., Frigorífico Ble Ltda.	10.800	11.800	11.133	-
Bogotá, D. C., Frigorífico Guadalupe	10.500	11.000	10.833	+
Bogotá, D. C., Paloquemao	13.000	13.000	13.000	-
Bucaramanga, Frigoríficos	11.480	13.000	12.240	+
Buenaventura (Valle del Cauca)	12.000	13.000	12.500	=
Cali, Santa Helena	12.600	12.900	12.750	=
Cúcuta, Cenabastos	10.000	11.000	10.667	-
Cúcuta, La Nueva Sexta	10.000	11.000	10.667	-
Florencia (Caquetá)	12.000	12.000	12.000	=
Ibagué, Frigorífico Carlima	11.500	11.500	11.500	=
Ibagué, Plaza La 21	10.600	12.400	11.375	+
Malambo (Atlántico), Carnes y carnes	10.500	10.500	10.500	=
Medellín, Central Mayorista de Antioquia	13.500	13.700	13.600	=
Montería (Córdoba)	11.000	11.000	11.000	=
Montería, Frigosinú	11.800	11.800	11.800	=
Palmira (Valle del Cauca)	13.000	13.000	13.000	=
Pasto, El Potrerillo	13.700	13.900	13.800	-
Pereira, La 41	14.000	14.000	14.000	=
Popayán (Cauca)	11.000	11.000	11.000	=
Tuluá (Valle del Cauca)	13.000	13.000	13.000	=
Villavicencio, CAV	10.000	10.000	10.000	=
Carne de res, muchacho				
Barranquilla, Barranquillita	13.000	13.200	13.075	+
Barranquilla, Granabastos	15.800	16.000	15.933	=

Cuadro 7. Mercados mayoristas. Precios de venta de carnes (continuación)
2017 (23 al 29 de septiembre)

Productos y mercados	Pesos por kilogramo			Tendencia
	Mínimo	Máximo	Medio	
Carne de res, muchacho (continuación)				
Bogotá, D. C., Paloquemao	16.000	17.000	16.667	-
Bucaramanga, Frigoríficos	20.340	21.000	20.670	=
Buenaventura (Valle del Cauca)	15.000	16.000	15.667	=
Cali, Santa Helena	15.600	16.000	15.775	-
Cartagena, Bazaruto	14.500	15.000	14.875	=
Cúcuta, Cenabastos	12.000	13.000	12.333	-
Cúcuta, La Nueva Sexta	13.000	13.000	13.000	=
Ibagué, Frigorífico Carlima	12.000	12.000	12.000	=
Ibagué, Plaza La 21	15.000	16.900	15.975	++
Malambo (Atlántico), Carnes y carnes	16.400	16.400	16.400	=
Manizales (Caldas)	14.000	15.000	14.333	=
Medellín, Central Mayorista de Antioquia	15.500	17.900	17.033	=
Medellín, Plaza Minorista José María Villa	16.900	18.117	17.439	-
Montería (Córdoba)	14.000	14.000	14.000	=
Montería, Frigosinú	14.500	14.500	14.500	=
Palmira (Valle del Cauca)	15.200	15.500	15.375	+
Pasto, El Potrerillo	17.700	17.900	17.800	+
Pereira, La 41	16.000	16.000	16.000	=
Popayán (Cauca)	16.200	16.400	16.333	=
Sincedejo (Sucre)	15.000	15.000	15.000	=
Tuluá (Valle del Cauca)	15.400	16.500	15.833	=
Valledupar, Mercado Nuevo	14.000	15.000	14.667	=
Villavicencio, CAV	13.000	14.000	13.750	=

Carne de res, murillo

Bogotá, D. C., Frigorífico Ble Ltda.	10.000	11.200	10.417	-
Bogotá, D. C., Frigorífico Guadalupe	10.000	10.300	10.050	-
Bogotá, D. C., Paloquemao	11.000	12.000	11.667	-
Bucaramanga, Frigoríficos	13.400	13.400	13.400	=
Cúcuta, Cenabastos	10.000	11.000	10.667	-
Cúcuta, La Nueva Sexta	10.000	11.000	10.500	=
Ibagué, Frigorífico Carlima	11.500	11.500	11.500	=
Ibagué, Plaza La 21	10.000	11.900	10.725	-
Manizales (Caldas)	9.000	12.000	11.000	=
Medellín, Central Mayorista de Antioquia	11.000	13.600	12.367	=
Montería (Córdoba)	9.600	9.800	9.700	=
Montería, Frigosinú	11.500	11.500	11.500	=
Neiva, Surabastos	9.000	9.000	9.000	=
Villavicencio, CAV	10.000	10.000	10.000	=

Carne de res, paletero

Bogotá, D. C., Paloquemao	13.000	14.000	13.533	-
Bucaramanga, Frigoríficos	14.990	14.990	14.990	=
Cúcuta, Cenabastos	10.000	12.000	11.000	-
Cúcuta, La Nueva Sexta	11.000	12.000	11.333	-
Ibagué, Frigorífico Carlima	12.000	12.000	12.000	=

Productos y mercados	Pesos por kilogramo			Tendencia
	Mínimo	Máximo	Medio	
Carne de res, paletero (continuación)				
Ibagué, Plaza La 21	12.900	13.000	12.967	+
Malambo (Atlántico), Carnes y carnes	11.000	11.000	11.000	=
Manizales (Caldas)	12.000	13.000	12.667	=
Medellín, Central Mayorista de Antioquia	15.500	17.400	16.333	=
Montería (Córdoba)	13.000	13.500	13.250	=
Montería, Frigosinú	11.500	11.500	11.500	=
Pereira, La 41	14.000	15.000	14.500	=
Sincedejo (Sucre)	13.000	13.000	13.000	=
Valledupar, Mercado Nuevo	12.000	13.000	12.333	=

Carne de res, pecho

Bogotá, D. C., Frigorífico Ble Ltda.	11.500	12.400	11.933	+
Bogotá, D. C., Frigorífico Guadalupe	11.500	12.000	11.883	+
Bogotá, D. C., Paloquemao	13.000	14.000	13.333	-
Bucaramanga, Frigoríficos	13.300	14.800	14.050	+
Buenaventura (Valle del Cauca)	13.600	14.000	13.867	=
Cali, Santa Helena	14.700	15.000	14.850	+
Cúcuta, Cenabastos	11.000	12.000	11.333	=
Cúcuta, La Nueva Sexta	11.000	12.000	11.333	-
Ibagué, Frigorífico Carlima	11.500	11.500	11.500	=
Ibagué, Plaza La 21	12.400	13.900	13.075	+
Manizales (Caldas)	9.000	10.000	9.667	=
Medellín, Central Mayorista de Antioquia	11.000	13.200	12.000	=
Medellín, Plaza Minorista José María Villa	11.800	14.500	13.023	-
Montería (Córdoba)	12.000	12.000	12.000	=
Montería, Frigosinú	12.000	12.000	12.000	=
Palmira (Valle del Cauca)	13.200	13.800	13.425	+
Pasto, El Potrerillo	13.700	13.900	13.800	-
Pereira, La 41	12.000	13.000	12.500	=
Popayán (Cauca)	11.000	11.000	11.000	=
Tuluá (Valle del Cauca)	12.700	13.200	12.967	+
Valledupar, Mercado Nuevo	12.000	13.000	12.333	=

Carne de res, punta de anca

Barranquilla, Barranquillita	15.000	15.200	15.075	-
Barranquilla, Granabastos	17.000	18.000	17.667	=
Bogotá, D. C., Frigorífico Ble Ltda.	16.000	17.500	16.750	-
Bogotá, D. C., Frigorífico Guadalupe	16.000	16.500	16.167	-
Bogotá, D. C., Paloquemao	16.000	16.000	16.000	-
Bucaramanga, Frigoríficos	27.700	28.200	27.950	=
Buenaventura (Valle del Cauca)	15.000	17.000	16.000	-
Cali, Santa Helena	18.700	19.000	18.850	+
Cartagena, Bazaruto	14.500	15.000	14.875	=
Cúcuta, Cenabastos	12.000	14.000	13.000	-
Cúcuta, La Nueva Sexta	13.000	14.000	13.333	-
Ibagué, Frigorífico Carlima	24.900	24.900	24.900	=

BOLETÍN SEMANAL PRECIOS MAYORISTAS

Cuadro 7. Mercados mayoristas. Precios de venta de carnes (continuación)
2017 (23 al 29 de septiembre)

Productos y mercados	Pesos por kilogramo			
	Mínimo	Máximo	Medio	Tendencia
Carne de res, punta de anca (continuación)				
Ibagué, Plaza La 21	15.000	18.900	16.475	-
Malambo (Atlántico), Carnes y carnes	18.000	18.000	18.000	=
Manizales (Caldas)	15.000	16.000	15.667	=
Medellín, Central Mayorista de Antioquia	22.000	24.500	23.333	=
Medellín, Plaza Minorista José María Villa	23.000	25.489	24.496	-
Montería (Córdoba)	15.000	15.000	15.000	=
Montería, Frigosinú	16.000	16.000	16.000	=
Palmira (Valle del Cauca)	17.200	17.500	17.275	+
Pasto, El Potrerillo	17.700	17.900	17.800	-
Pereira, La 41	17.000	18.000	17.500	=
Popayán (Cauca)	16.200	16.400	16.333	=
Sincelejo (Sucre)	15.000	15.000	15.000	=
Tuluá (Valle del Cauca)	18.000	18.500	18.250	=
Valledupar, Mercado Nuevo	16.000	18.000	17.000	=
Villavicencio, CAV	13.000	14.000	13.750	=
Carne de res, sobrebarriga				
Barranquilla, Barranquillita	11.500	11.600	11.525	=
Barranquilla, Granabastos	13.000	14.000	13.667	=
Bogotá, D. C., Frigorífico Ble Ltda.	12.000	13.000	12.600	+
Bogotá, D. C., Frigorífico Guadalupe	12.000	12.000	12.000	+
Bogotá, D. C., Paloquemao	13.000	13.000	13.000	-
Bucaramanga, Frigoríficos	15.740	16.000	15.870	=
Buenaventura (Valle del Cauca)	13.000	14.000	13.667	=
Cali, Santa Helena	14.600	15.000	14.775	+
Cartagena, Bazurto	11.000	11.500	11.125	-
Cúcuta, Cenabastos	11.000	12.000	11.333	-
Cúcuta, La Nueva Sexta	12.000	12.000	12.000	=
Florencia (Caquetá)	13.000	13.000	13.000	=
Ibagué, Frigorífico Carlina	11.500	11.500	11.500	=
Ibagué, Plaza La 21	12.000	13.500	12.625	-
Malambo (Atlántico), Carnes y carnes	14.000	14.000	14.000	=
Manizales (Caldas)	12.000	13.000	12.333	=
Medellín, Central Mayorista de Antioquia	13.200	14.500	13.733	=
Medellín, Plaza Minorista José María Villa	13.800	14.500	14.044	-
Montería (Córdoba)	11.000	12.000	11.500	=
Montería, Frigosinú	11.800	11.800	11.800	=
Neiva, Surabastos	10.000	10.000	10.000	=
Palmira (Valle del Cauca)	13.500	13.600	13.575	+
Pasto, El Potrerillo	13.900	14.100	14.000	-
Pereira, La 41	14.000	14.000	14.000	=
Popayán (Cauca)	13.000	13.200	13.133	-
Sincelejo (Sucre)	11.000	11.000	11.000	=
Tuluá (Valle del Cauca)	14.600	15.000	14.800	=

Productos y mercados	Pesos por kilogramo			
	Mínimo	Máximo	Medio	Tendencia
Carne de res, sobrebarriga (continuación)				
Valledupar, Mercado Nuevo	12.000	13.000	12.333	=
Villavicencio, CAV	12.000	12.000	12.000	=
Menudencias de pollo				
Armenia, Mercar	4.800	5.000	4.933	+
Florencia (Caquetá)	2.400	2.400	2.400	=
Ibagué, Plaza La 21	1.000	1.200	1.133	=
Montería (Córdoba)	1.800	2.400	2.167	-
Neiva, Surabastos	1.200	1.400	1.333	+
Pasto, El Potrerillo	1.000	1.000	1.000	=
Popayán (Cauca)	1.400	1.500	1.467	-
Villavicencio, CAV	1.200	1.400	1.325	-
Muslos de pollo con rabadilla				
Medellín, Plaza Minorista José María Villa	5.200	5.200	5.200	=
Muslos de pollo sin rabadilla				
Arauca (Arauca)	5.700	5.900	5.800	+
Bogotá, D. C., Corabastos	5.800	7.000	6.400	-
Bogotá, D. C., Frigorífico Ble Ltda.	6.800	7.400	7.167	+
Bogotá, D. C., Frigorífico Guadalupe	6.400	6.800	6.533	-
Bogotá, D. C., Paloquemao	7.600	8.000	7.867	+
Bogotá, D. C., Plaza Las Flores	5.000	5.500	5.267	+
Bucaramanga, Frigoríficos	7.400	7.800	7.533	+
Medellín, Central Mayorista de Antioquia	6.500	8.300	7.433	=
Pechuga de pollo				
Arauca (Arauca)	6.200	6.500	6.333	=
Armenia, Mercar	8.000	8.200	8.067	=
Barranquilla, Barranquillita	6.400	6.500	6.425	+
Barranquilla, Granabastos	6.700	7.000	6.833	=
Bogotá, D. C., Corabastos	7.600	7.600	7.600	-
Bogotá, D. C., Frigorífico Ble Ltda.	8.000	8.600	8.350	+
Bogotá, D. C., Frigorífico Guadalupe	7.400	8.000	7.700	+
Bogotá, D. C., Paloquemao	9.000	9.000	9.000	-
Bogotá, D. C., Plaza Las Flores	7.000	7.400	7.167	-
Bucaramanga, Frigoríficos	8.600	8.800	8.700	=
Buenaventura (Valle del Cauca)	7.000	7.500	7.333	+
Cali, Galería Alameda	7.200	7.600	7.475	=
Cali, Santa Helena	7.200	7.400	7.300	-
Cartagena, Bazurto	6.500	6.900	6.600	-
Cúcuta, Cenabastos	6.324	6.600	6.416	-
Florencia (Caquetá)	9.000	9.400	9.200	=
Ibagué, Frigorífico Carlina	9.000	9.000	9.000	=
Ibagué, Plaza La 21	7.600	8.000	7.800	+
Manizales (Caldas)	6.800	8.400	7.667	=
Medellín, Central Mayorista de Antioquia	7.000	9.200	8.133	=

Cuadro 7. Mercados mayoristas. Precios de venta de carnes (continuación)
2017 (23 al 29 de septiembre)

Productos y mercados	Pesos por kilogramo			
	Mínimo	Máximo	Medio	Tendencia
Pechuga de pollo (continuación)				
Medellín, Plaza Minorista José María Villa	6.500	6.800	6.625	+
Montería (Córdoba)	6.700	7.700	7.067	+
Neiva, Surabastos	7.000	7.200	7.067	+
Palmira (Valle del Cauca)	7.800	7.800	7.800	-
Pasto, El Potrerillo	11.400	12.000	11.733	+
Popayán (Cauca)	8.200	8.400	8.267	-
Santa Marta (Magdalena)	6.800	7.100	6.967	=
Sincelejo (Sucre)	7.600	7.600	7.600	=
Tuluá (Valle del Cauca)	8.800	9.600	9.050	+
Valledupar, Mercado Nuevo	6.000	6.400	6.233	+
Villavicencio, CAV	7.000	7.600	7.400	=
Pierna pernil con rabadilla				
Arauca (Arauca)	4.500	4.800	4.667	-
Armenia, Mercar	5.500	5.600	5.533	=
Barranquilla, Barranquillita	4.100	4.300	4.200	+
Barranquilla, Granabastos	4.200	4.300	4.267	=
Bogotá, D. C., Plaza Las Flores	5.000	5.500	5.283	+
Bucaramanga, Frigoríficos	5.100	5.400	5.217	+
Buenaventura (Valle del Cauca)	4.800	5.000	4.867	=
Cali, Galería Alameda	4.780	5.000	4.920	-
Cali, Santa Helena	4.200	4.400	4.300	=
Cartagena, Bazurto	4.000	4.200	4.100	+
Cúcuta, Cenabastos	4.200	4.284	4.256	-
Florencia (Caquetá)	5.900	5.900	5.900	-
Ibagué, Plaza La 21	5.600	5.800	5.667	+
Medellín, Central Mayorista de Antioquia	4.500	5.150	4.750	=
Medellín, Plaza Minorista José María Villa	4.400	4.600	4.475	-
Montería (Córdoba)	4.500	4.600	4.533	-
Neiva, Surabastos	5.200	5.200	5.200	-
Palmira (Valle del Cauca)	4.600	4.800	4.750	-
Pasto, El Potrerillo	7.400	8.000	7.733	+
Santa Marta (Magdalena)	3.800	4.500	4.100	=
Sincelejo (Sucre)	4.400	4.400	4.400	=
Tuluá (Valle del Cauca)	5.300	5.600	5.433	=
Valledupar, Mercado Nuevo	4.100	4.400	4.267	-
Villavicencio, CAV	5.400	5.600	5.500	-

Pierna pernil sin rabadilla

Bogotá, D. C., Corabastos	6.000	7.000	6.667	-
Bogotá, D. C., Frigorífico Ble Ltda.	7.200	7.600	7.433	+
Bogotá, D. C., Frigorífico Guadalupe	6.400	7.200	6.700	-
Bogotá, D. C., Paloquemao	7.600	8.000	7.867	+
Bogotá, D. C., Plaza Las Flores	6.000	6.200	6.067	+
Bucaramanga, Frigoríficos	6.700	7.000	6.867	+

Productos y mercados	Pesos por kilogramo			
	Mínimo	Máximo	Medio	Tendencia
Piernas de pollo				
Armenia, Mercar	7.200	7.200	7.200	=
Bogotá, D. C., Corabastos	7.000	7.600	7.400	-
Bogotá, D. C., Frigorífico Ble Ltda.	8.400	8.600	8.533	-
Bogotá, D. C., Frigorífico Guadalupe	6.400	7.600	7.050	-
Bogotá, D. C., Paloquemao	7.600	8.000	7.733	-
Bogotá, D. C., Plaza Las Flores	6.000	6.400	6.267	+
Bucaramanga, Frigoríficos	7.500	7.900	7.633	+
Cali, Santa Helena	5.400	5.800	5.600	=
Cartagena, Bazurto	6.500	6.700	6.550	=
Cúcuta, Cenabastos	5.610	6.300	5.840	+
Manizales (Caldas)	5.500	6.000	5.833	=
Medellín, Central Mayorista de Antioquia	6.200	7.700	6.933	=
Medellín, Plaza Minorista José María Villa	5.200	5.200	5.200	=
Palmira (Valle del Cauca)	5.800	6.000	5.950	-
Pasto, El Potrerillo	7.600	8.400	8.067	+
Popayán (Cauca)	5.600	5.800	5.667	-
Tuluá (Valle del Cauca)	6.400	6.800	6.533	=
Valledupar, Mercado Nuevo	6.500	7.000	6.700	-

Pollo entero congelado sin vísceras

Arauca (Arauca)	6.200	6.500	6.333	-
Barranquilla, Barranquillita	4.100	4.300	4.200	=
Barranquilla, Granabastos	4.500	4.600	4.533	=
Bucaramanga, Frigoríficos	6.300	6.300	6.300	+
Cali, Galería Alameda	5.600	5.600	5.600	=
Cali, Santa Helena	5.600	5.800	5.750	+
Cartagena, Bazurto	4.500	4.500	4.500	=
Medellín, Central Mayorista de Antioquia	5.000	6.200	5.467	=
Medellín, Plaza Minorista José María Villa	5.000	5.600	5.425	+
Montería (Córdoba)	4.800	5.900	5.333	-
Pasto, El Potrerillo	7.600	8.000	7.867	=
Popayán (Cauca)	6.000	6.200	6.133	-
Santa Marta (Magdalena)	4.400	4.900	4.600	=
Valledupar, Mercado Nuevo	4.400	4.500	4.467	=

Pollo entero fresco con vísceras

Ibagué, Plaza La 21	5.800	5.800	5.800	+
---------------------	-------	-------	-------	---

Pollo entero fresco sin vísceras

Armenia, Mercar	6.200	6.400	6.333	+
Bogotá, D. C., Corabastos	6.000	7.000	6.333	-
Bogotá, D. C., Frigorífico Ble Ltda.	6.100	6.400	6.233	+
Bogotá, D. C., Frigorífico Guadalupe	5.800	6.300	5.983	+
Bogotá, D. C., Paloquemao	7.000	7.000	7.000	+
Bogotá, D. C., Plaza Las Flores	5.800	6.000	5.867	-
Bucaramanga, Frigoríficos	6.100	6.300	6.200	+

Cuadro 7. Mercados mayoristas. Precios de venta de carnes (conclusión)
2017 (23 al 29 de septiembre)

Productos y mercados	Pesos por kilogramo			Tendencia
	Mínimo	Máximo	Medio	
Pollo entero fresco sin vísceras (continuación)				
Cúcuta, Cenabastos	5.355	5.400	5.370	+
Ibagué, Frigorífico Carlina	6.400	6.400	6.400	=
Ibagué, Plaza La 21	5.800	6.000	5.867	+
Palmira (Valle del Cauca)	5.600	5.800	5.700	=
Pasto, El Potrerillo	7.600	8.000	7.867	=
Sincelejo (Sucre)	5.600	5.600	5.600	=
Tuluá (Valle del Cauca)	6.400	7.000	6.700	=

TENDENCIAS

---	-
Variación mayor al -20 %	Variación entre 0 % y -10 %
--	=
Variación entre -10 % y -20 %	Variación igual a 0 %

Productos y mercados	Pesos por kilogramo			Tendencia
	Mínimo	Máximo	Medio	
Pollo entero fresco sin vísceras (continuación)				
Villavicencio, CAV	5.800	6.000	5.900	=
Rabadillas de pollo				
Armenia, Mercar	2.000	2.100	2.033	-
Bucaramanga, Frigoríficos	2.300	2.850	2.575	+
Manizales (Caldas)	1.500	2.000	1.750	=
Montería (Córdoba)	2.100	2.400	2.250	+

+	+++
Variación entre 0 % y 10 %	Variación mayor al 20 %
++	n. d.
Variación entre 10 % y 20 %	No determinado

Cuadro 8. Mercados mayoristas. Precios de venta de pescados
2017 (23 al 29 de septiembre)

Productos y mercados	Pesos por kilogramo			Tendencia
	Mínimo	Máximo	Medio	
Almejas con concha				
Cali, Galería Alameda	7.000	8.400	7.800	=
Cali, Santa Helena	7.000	7.600	7.375	-
Medellín, Central Mayorista de Antioquia	6.000	8.000	7.300	=
Almejas sin concha				
Cali, Galería Alameda	16.000	16.700	16.433	=
Cali, Santa Helena	11.000	12.000	11.500	-
Medellín, Central Mayorista de Antioquia	15.800	17.000	16.267	=
Palmira (Valle del Cauca)	12.600	13.000	12.850	-
Bagre rayado en postas congelado				
Armenia, Mercar	22.000	22.000	22.000	=
Bogotá, D. C., Paloquemao	17.000	17.000	17.000	-
Manizales (Caldas)	20.000	20.000	20.000	=
Medellín, Central Mayorista de Antioquia	12.000	14.000	13.333	=
Tunja, Complejo de Servicios del Sur	16.000	17.000	16.500	=
Villavicencio, CAV	16.000	16.000	16.000	=
Bagre rayado entero congelado				
Bogotá, D. C., Plaza Las Flores	10.000	10.400	10.267	=
Cali, Galería Alameda	20.000	22.000	21.000	=

Productos y mercados	Pesos por kilogramo			Tendencia
	Mínimo	Máximo	Medio	
Bagre rayado entero congelado (continuación)				
Cali, Santa Helena	14.500	15.000	14.750	-
Palmira (Valle del Cauca)	15.200	15.500	15.325	-
Pereira, Mercasa	18.000	18.500	18.250	=
Popayán (Cauca)	15.000	15.000	15.000	=
Bagre rayado entero fresco				
Arauca (Arauca)	8.500	8.500	8.500	=
Bogotá, D. C., Paloquemao	17.000	17.000	17.000	-
Cúcuta, La Nueva Sexta	8.000	10.000	9.083	-
Florencia (Caquetá)	14.000	14.000	14.000	=
Ibagué, Plaza La 21	12.000	12.800	12.400	=
Montería (Córdoba)	9.000	10.000	9.667	-
Neiva, Surabastos	16.000	16.000	16.000	=
Villavicencio, CAV	13.000	13.000	13.000	=
Basa, filete congelado importado				
Bogotá, D. C., Corabastos	8.000	8.600	8.200	+
Bogotá, D. C., Paloquemao	8.000	8.500	8.333	+
Bogotá, D. C., Plaza Las Flores	6.200	6.500	6.350	+
Bucaramanga, Centroabastos	6.500	7.000	6.625	-
Cali, Galería Alameda	8.500	9.000	8.667	=
Cali, Santa Helena	6.800	7.500	7.075	+
Cúcuta, La Nueva Sexta	7.000	8.000	7.500	+
Medellín, Central Mayorista de Antioquia	8.300	9.000	8.567	=

Cuadro 8. Mercados mayoristas. Precios de venta de pescados (continuación)
2017 (23 al 29 de septiembre)

Productos y mercados	Pesos por kilogramo			
	Mínimo	Máximo	Medio	Tendencia
Basa, filete congelado importado (continuación)				
Palmira (Valle del Cauca)	8.000	8.000	8.000	=
Blanquillo entero fresco				
Bucaramanga, Centroabastos	11.200	11.200	11.200	+
Montería (Córdoba)	9.000	10.000	9.667	-
Valledupar, Mercado Nuevo	12.000	12.000	12.000	=
Bocachico criollo fresco				
Arauca (Arauca)	7.820	7.820	7.820	=
Barranquilla, Barranquillita	10.000	11.000	10.625	-
Bogotá, D. C., Plaza Las Flores	9.600	10.000	9.867	+
Cúcuta, La Nueva Sexta	6.000	7.000	6.417	=
Montería (Córdoba)	12.000	13.000	12.333	-
Santa Marta (Magdalena)	9.500	10.000	9.833	=
Valledupar, Mercado Nuevo	12.000	12.000	12.000	-
Bocachico importado congelado				
Armenia, Mercar	8.400	9.000	8.600	-
Barranquilla, Barranquillita	8.500	8.600	8.525	=
Bogotá, D. C., Plaza Las Flores	7.000	7.200	7.133	=
Cali, Galería Alameda	8.000	9.000	8.667	=
Cali, Santa Helena	7.000	7.500	7.250	+
Cartagena, Bazurto	7.000	7.200	7.050	=
Cúcuta, La Nueva Sexta	7.500	8.000	7.750	-
Manizales (Caldas)	8.000	12.000	9.333	=
Montería (Córdoba)	8.000	8.000	8.000	=
Palmira (Valle del Cauca)	7.000	7.300	7.225	-
Pereira, Mercasa	7.000	7.000	7.000	=
Popayán (Cauca)	7.800	7.800	7.800	-
Santa Marta (Magdalena)	7.500	8.000	7.833	=
Sincelejo (Sucre)	7.000	7.000	7.000	=
Tuluá (Valle del Cauca)	8.000	9.000	8.500	=
Valledupar, Mercado Nuevo	7.500	7.500	7.500	=
Cachama de cultivo fresca				
Arauca (Arauca)	7.000	7.000	7.000	=
Bogotá, D. C., Plaza Las Flores	5.200	5.600	5.267	+
Bucaramanga, Centroabastos	6.400	6.800	6.467	+
Cúcuta, La Nueva Sexta	5.000	6.000	5.667	-
Ibagué, Plaza La 21	5.600	6.000	5.733	-
Montería (Córdoba)	6.000	6.000	6.000	-
Sincelejo (Sucre)	6.000	6.000	6.000	=
Villavicencio, CAV	6.000	7.000	6.500	=
Calamar anillos				
Bogotá, D. C., Corabastos	20.000	21.000	20.500	-
Bogotá, D. C., Paloquemao	24.000	26.000	25.000	-
Cali, Galería Alameda	20.000	22.000	21.000	=
Cali, Santa Helena	21.000	23.000	22.000	=

Productos y mercados	Pesos por kilogramo			
	Mínimo	Máximo	Medio	Tendencia
Calamar anillos (continuación)				
Tuluá (Valle del Cauca)	13.000	15.000	14.000	=
Calamar blanco entero				
Bogotá, D. C., Corabastos	8.800	10.000	9.250	+
Bogotá, D. C., Paloquemao	9.600	10.000	9.867	-
Bogotá, D. C., Plaza Las Flores	9.000	9.500	9.083	+
Cali, Galería Alameda	7.000	9.000	8.167	-
Cali, Santa Helena	9.000	9.300	9.150	+
Palmira (Valle del Cauca)	8.300	8.500	8.450	-
Tuluá (Valle del Cauca)	8.000	9.000	8.500	=
Calamar morado entero				
Bogotá, D. C., Corabastos	14.000	15.000	14.500	+
Bogotá, D. C., Paloquemao	16.000	16.000	16.000	+
Cali, Galería Alameda	11.900	12.100	12.000	=
Cali, Santa Helena	12.500	13.500	12.933	-
Tuluá (Valle del Cauca)	13.000	15.000	14.000	=
Camarón tigre precocido seco				
Bogotá, D. C., Paloquemao	32.000	36.000	34.000	-
Cali, Galería Alameda	29.000	30.000	29.667	=
Cali, Santa Helena	29.000	30.000	29.667	+
Medellín, Central Mayorista de Antioquia	34.000	37.000	35.333	=
Popayán (Cauca)	29.000	30.000	29.333	-
Tuluá (Valle del Cauca)	30.000	32.000	31.000	=
Camarón tití precocido seco				
Armenia, Mercar	32.000	33.000	32.333	=
Bogotá, D. C., Corabastos	28.000	28.500	28.250	+
Pereira, Mercasa	14.500	15.500	15.000	=
Popayán (Cauca)	18.600	18.800	18.733	-
Capaz Magdalena fresco				
Tunja, Complejo de Servicios del Sur	12.000	12.000	12.000	=
Cazuela de mariscos (paquete)				
Bogotá, D. C., Corabastos	9.000	9.500	9.375	+
Bogotá, D. C., Paloquemao	11.000	11.000	11.000	-
Medellín, Central Mayorista de Antioquia	20.000	21.600	20.533	=
Corvina, filete congelado nacional				
Buenaventura (Valle del Cauca)	30.000	32.000	31.000	=
Cali, Galería Alameda	37.000	38.000	37.600	=
Cali, Santa Helena	30.000	32.000	31.000	+
Langostino 16-20				
Bogotá, D. C., Corabastos	56.000	60.000	58.667	n.d.

Cuadro 8. Mercados mayoristas. Precios de venta de pescados (continuación)
2017 (23 al 29 de septiembre)

Productos y mercados	Pesos por kilogramo			
	Mínimo	Máximo	Medio	Tendencia
Langostino 16-20 (continuación)				
Buenaventura (Valle del Cauca)	45.000	48.000	46.333	=
Merluza, filete importado				
Armenia, Mercar	11.600	12.000	11.733	-
Cali, Galería Alameda	10.000	14.000	12.000	=
Cali, Santa Helena	9.500	9.800	9.667	-
Medellín, Central Mayorista de Antioquia	10.400	12.000	11.467	=
Merluza, filete nacional				
Bogotá, D. C., Corabastos	32.000	34.000	32.500	-
Bogotá, D. C., Paloquemao	34.000	36.000	34.667	-
Cali, Galería Alameda	37.000	40.000	38.333	-
Cali, Santa Helena	26.000	28.000	27.000	=
Mojarra lora entera congelada				
Armenia, Mercar	13.000	13.000	13.000	=
Barranquilla, Barranquillita	5.000	5.200	5.050	-
Cartagena, Bazurto	7.200	7.500	7.350	+
Mojarra lora entera fresca				
Barranquilla, Barranquillita	5.400	5.700	5.550	-
Cartagena, Bazurto	7.800	7.900	7.825	+
Montería (Córdoba)	6.000	7.000	6.500	-
Sincedejo (Sucre)	7.000	7.000	7.000	=
Valledupar, Mercado Nuevo	8.000	8.000	8.000	=
Palmitos de mar				
Bogotá, D. C., Corabastos	10.000	10.000	10.000	-
Bogotá, D. C., Paloquemao	11.000	11.000	11.000	-
Medellín, Central Mayorista de Antioquia	9.600	11.000	10.367	=
Pargo rojo entero congelado				
Armenia, Mercar	21.000	21.000	21.000	=
Bogotá, D. C., Corabastos	20.000	22.000	21.000	-
Cali, Galería Alameda	18.000	19.000	18.567	+
Cali, Santa Helena	15.000	15.700	15.450	+
Palmira (Valle del Cauca)	13.500	14.000	13.875	+
Tuluá (Valle del Cauca)	17.000	18.000	17.500	=
Pargo rojo entero fresco				
Cartagena, Bazurto	18.000	19.000	18.250	=
Santa Marta (Magdalena)	14.000	16.000	15.000	=
Valledupar, Mercado Nuevo	18.000	18.000	18.000	=
Pargo rojo platero				
Buenaventura (Valle del Cauca)	16.000	18.000	16.667	=
Cartagena, Bazurto	20.000	20.000	20.000	-
Pargo rojo platero (continuación)				
Popayán (Cauca)	15.600	15.600	15.600	-
Santa Marta (Magdalena)	12.000	16.000	13.500	=
Pescado cabezas				
Armenia, Mercar	3.200	3.400	3.267	=
Bogotá, D. C., Paloquemao	7.000	7.000	7.000	-
Cali, Galería Alameda	5.000	6.000	5.333	+
Cali, Santa Helena	6.000	6.000	6.000	=
Palmira (Valle del Cauca)	5.500	6.000	5.875	+
Pereira, Mercasa	2.400	2.400	2.400	=
Popayán (Cauca)	4.600	4.800	4.667	+
Santa Marta (Magdalena)	3.000	4.000	3.750	=
Róbalo, filete congelado				
Armenia, Mercar	13.000	14.000	13.333	=
Manizales (Caldas)	11.500	11.800	11.650	=
Salmón, filete congelado				
Armenia, Mercar	44.000	44.000	44.000	=
Bogotá, D. C., Corabastos	36.000	38.000	37.000	+
Bogotá, D. C., Paloquemao	40.000	40.000	40.000	-
Cali, Galería Alameda	40.000	42.000	41.000	=
Cali, Santa Helena	38.000	40.000	39.250	-
Palmira (Valle del Cauca)	38.000	40.000	38.500	+
Popayán (Cauca)	39.000	40.000	39.667	+
Sierra entera congelada				
Armenia, Mercar	15.000	15.400	15.133	=
Bogotá, D. C., Paloquemao	16.000	16.000	16.000	+
Bogotá, D. C., Plaza Las Flores	11.000	11.500	11.167	+
Buenaventura (Valle del Cauca)	9.000	12.000	10.333	=
Cali, Galería Alameda	15.000	16.000	15.600	+
Cali, Santa Helena	9.500	9.800	9.650	-
Cartagena, Bazurto	14.000	14.500	14.175	+
Medellín, Central Mayorista de Antioquia	13.000	14.000	13.500	=
Palmira (Valle del Cauca)	13.500	14.000	13.875	-
Santa Marta (Magdalena)	20.000	23.000	21.250	=
Tilapia, filete congelado				
Bogotá, D. C., Corabastos	14.000	15.000	14.500	+
Cali, Galería Alameda	15.000	16.000	15.533	-
Cali, Santa Helena	13.000	13.400	13.150	=
Medellín, Central Mayorista de Antioquia	14.500	16.000	15.333	=
Palmira (Valle del Cauca)	13.200	13.500	13.425	-
Popayán (Cauca)	13.000	13.200	13.133	+
Tuluá (Valle del Cauca)	13.500	14.000	13.750	=

Cuadro 8. Mercados mayoristas. Precios de venta de pescados (conclusión)
2017 (23 al 29 de septiembre)

Productos y mercados	Pesos por kilogramo			
	Mínimo	Máximo	Medio	Tendencia
Tilapia, lomitos				
Medellín, Central Mayorista de Antioquia	6.000	6.800	6.267	n.d.
Tilapia roja entera congelada				
Barranquilla, Barranquillita	6.800	7.000	6.950	-
Cali, Galería Alameda	12.000	13.000	12.500	=
Cali, Santa Helena	11.000	11.600	11.400	-
Cartagena, Bazurto	9.200	9.500	9.350	=
Medellín, Central Mayorista de Antioquia	11.000	12.000	11.667	=
Palmira (Valle del Cauca)	11.000	11.200	11.050	+
Pasto, El Potrerillo	9.000	10.000	9.500	=
Pereira, Mercasa	10.500	11.500	11.000	=
Popayán (Cauca)	11.400	11.600	11.533	-
Santa Marta (Magdalena)	10.000	11.000	10.500	=
Tuluá (Valle del Cauca)	11.200	13.000	12.100	=
Tilapia roja entera fresca				
Barranquilla, Barranquillita	7.500	7.600	7.525	-
Bogotá, D. C., Paloquemao	12.000	12.500	12.167	-
Bogotá, D. C., Plaza Las Flores	7.200	7.600	7.267	-
Bucaramanga, Centroabastos	8.000	8.000	8.000	+
Cartagena, Bazurto	9.800	10.000	9.900	-
Cúcuta, La Nueva Sexta	7.000	8.000	7.583	-
Florencia (Caquetá)	9.000	9.000	9.000	=
Ibagué, Plaza La 21	7.200	8.000	7.733	+
Montería (Córdoba)	8.000	9.000	8.500	-
Neiva, Surabastos	8.000	10.000	9.000	=

TENDENCIAS

---	-
Variación mayor al -20 %	Variación entre 0 % y -10 %
--	=
Variación entre -10 % y -20 %	Variación igual a 0 %

Productos y mercados	Pesos por kilogramo			
	Mínimo	Máximo	Medio	Tendencia
Tilapia roja entera fresca (continuación)				
Tunja, Complejo de Servicios del Sur	9.000	10.000	9.667	=
Valledupar, Mercado Nuevo	9.000	10.000	9.333	-
Villavicencio, CAV	8.500	9.000	8.675	-
Toyo blanco, filete congelado				
Bogotá, D. C., Corabastos	13.000	14.000	13.500	-
Bogotá, D. C., Paloquemao	14.000	14.000	14.000	-
Cali, Santa Helena	9.300	9.700	9.525	+
Palmira (Valle del Cauca)	10.500	10.500	10.500	-
Popayán (Cauca)	9.600	9.600	9.600	-
Tuluá (Valle del Cauca)	10.000	12.000	11.000	=
Trucha en corte mariposa				
Armenia, Mercar	15.600	16.000	15.867	=
Bogotá, D. C., Corabastos	15.000	16.000	15.500	+
Bogotá, D. C., Paloquemao	16.000	16.500	16.167	-
Bogotá, D. C., Plaza Las Flores	15.000	16.000	15.333	+
Cali, Galería Alameda	16.000	17.500	16.833	=
Cali, Santa Helena	14.500	15.000	14.800	+
Manizales (Caldas)	14.500	16.000	15.167	=
Medellín, Central Mayorista de Antioquia	16.000	18.000	17.333	=
Palmira (Valle del Cauca)	14.500	15.000	14.625	+
Pereira, Mercasa	13.500	14.500	14.000	=
Popayán (Cauca)	14.400	14.600	14.467	+
Trucha entera fresca				
Pasto, El Potrerillo	11.000	12.000	11.500	=

+	+++
Variación entre 0 % y 10 %	Variación mayor al 20 %
++	n. d.
Variación entre 10 % y 20 %	No determinado

BOLETÍN SEMANAL PRECIOS MAYORISTAS

Cuadro 9. Mercados mayoristas. Precios de venta de productos procesados
2017 (23 al 29 de septiembre)

Productos y mercados	Pesos por kilogramo			Tendencia
	Mínimo	Máximo	Medio	
Aceite girasol				
Barranquilla, Barranquillita	8.958	9.033	8.998	-
Barranquilla, Granabastos	9.017	9.208	9.129	=
Cartagena, Bazurto	6.944	7.037	6.991	-
Medellín, Central Mayorista de Antioquia	8.083	8.167	8.146	=
Montería (Córdoba)	6.750	6.750	6.750	=
Pereira, Mercasa	8.065	8.740	8.403	=
Santa Marta (Magdalena)	10.000	11.111	10.556	=
Sincelejo (Sucre)	6.333	6.517	6.458	=
Valledupar, Mercado Nuevo	7.833	8.333	8.167	=
Aceite vegetal mezcla				
Arauca (Arauca)	4.602	4.620	4.611	+
Armenia, Mercar	4.875	5.092	4.947	=
Barranquilla, Barranquillita	4.792	4.833	4.821	-
Barranquilla, Granabastos	4.675	4.767	4.731	-
Bogotá, D. C., Corabastos	4.825	4.842	4.831	+
Bogotá, D. C., Paloquemao	4.875	4.917	4.896	+
Bucaramanga, Centroabastos	4.306	5.333	4.744	=
Bucaramanga, Mercados del centro	4.676	5.333	5.023	=
Buenaventura (Valle del Cauca)	4.708	5.850	5.269	=
Cali, La Floresta	5.417	6.167	5.792	=
Cali, Santa Helena	5.300	5.833	5.583	=
Cali, Siloé	5.833	6.167	6.000	+
Cartagena, Bazurto	4.500	4.667	4.542	=
Cartago (Valle del Cauca)	4.958	5.200	5.082	+
Cúcuta, Cenabastos	4.259	4.444	4.352	-
Cúcuta, La Nueva Sexta	3.889	4.352	4.167	n.d.
Florencia (Caquetá)	4.083	4.208	4.142	-
Ibagué, Plaza La 21	4.383	4.583	4.471	-
Manizales (Caldas)	4.583	5.500	5.021	=
Medellín, Central Mayorista de Antioquia	4.500	4.750	4.646	=
Medellín, Plaza Minorista José María Villa	5.125	5.500	5.319	-
Montería (Córdoba)	4.083	4.167	4.104	-
Neiva, Surabastos	4.167	5.167	4.823	-
Palmira (Valle del Cauca)	4.800	5.700	5.275	+
Pamplona (Norte de Santander)	4.167	4.444	4.306	+
Pasto, El Potrerillo	5.333	5.583	5.458	+
Popayán (Cauca)	3.983	4.100	4.044	+
Santa Marta (Magdalena)	5.000	5.400	5.179	+
Sincelejo (Sucre)	4.083	4.417	4.240	+
Tuluá (Valle del Cauca)	4.583	5.467	4.988	+
Valledupar, Mercado Nuevo	4.583	5.083	4.833	+
Villavicencio, CAV	4.383	5.750	5.022	+
Arveja enlatada				
Barranquilla, Barranquillita	5.981	6.048	6.018	+
Medellín, Central Mayorista de Antioquia	6.466	6.753	6.573	+

Productos y mercados	Pesos por kilogramo			Tendencia
	Mínimo	Máximo	Medio	
Arveja enlatada (continuación)				
Medellín, Plaza Minorista José María Villa	8.264	8.611	8.419	+
Santa Marta (Magdalena)	6.183	7.728	6.784	=
Valledupar, Mercado Nuevo	7.674	8.333	8.113	=
Avena en hojuelas				
Arauca (Arauca)	7.533	7.533	7.533	=
Armenia, Mercar	7.333	7.333	7.333	-
Barranquilla, Barranquillita	7.083	7.135	7.109	+
Barranquilla, Granabastos	6.904	7.292	7.028	+
Bogotá, D. C., Corabastos	7.167	7.333	7.229	-
Bogotá, D. C., Paloquemao	7.500	7.667	7.611	+
Bogotá, D. C., Plaza España	7.210	7.417	7.320	-
Bucaramanga, Centroabastos	6.833	7.050	6.961	=
Bucaramanga, Mercados del centro	6.975	7.200	7.058	=
Cali, La Floresta	7.000	7.188	7.090	=
Cali, Santa Helena	6.750	6.875	6.819	=
Cali, Siloé	6.979	7.188	7.083	=
Cartagena, Bazurto	6.771	7.083	6.849	=
Cartago (Valle del Cauca)	6.667	7.500	7.014	=
Cúcuta, Cenabastos	6.583	7.417	7.000	+
Cúcuta, La Nueva Sexta	6.500	6.667	6.611	=
Ibagué, Plaza La 21	7.300	7.767	7.583	+
Neiva, Surabastos	7.500	7.633	7.554	+
Palmira (Valle del Cauca)	7.500	7.656	7.578	+
Pamplona (Norte de Santander)	6.250	6.583	6.444	+
Pereira, Mercasa	7.100	7.100	7.100	=
Popayán (Cauca)	6.917	7.000	6.944	-
Santa Marta (Magdalena)	6.667	7.188	6.875	=
Sincelejo (Sucre)	6.563	6.979	6.771	=
Tuluá (Valle del Cauca)	7.083	7.552	7.253	=
Valledupar, Mercado Nuevo	5.250	5.333	5.306	=
Villavicencio, CAV	6.417	7.354	6.926	-
Avena molida				
Bogotá, D. C., Corabastos	7.167	7.333	7.229	-
Bogotá, D. C., Paloquemao	7.500	7.667	7.611	+
Bogotá, D. C., Plaza España	7.210	7.417	7.320	-
Cali, La Floresta	7.000	7.188	7.090	=
Cali, Santa Helena	6.750	6.875	6.819	=
Cali, Siloé	6.979	7.188	7.083	=
Ibagué, Plaza La 21	6.833	7.600	7.292	-
Palmira (Valle del Cauca)	7.500	7.656	7.578	+
Pereira, Mercasa	7.100	7.100	7.100	=
Popayán (Cauca)	7.000	7.083	7.028	-
Tuluá (Valle del Cauca)	7.083	7.552	7.253	=
Villavicencio, CAV	6.771	7.354	7.066	-
Azúcar morena				
Bogotá, D. C., Corabastos	2.320	2.400	2.370	+

Cuadro 9. Mercados mayoristas. Precios de venta de productos procesados (continuación)
2017 (23 al 29 de septiembre)

Productos y mercados	Pesos por kilogramo			
	Mínimo	Máximo	Medio	Tendencia
Azúcar morena (continuación)				
Bogotá, D. C., Plaza España	2.352	2.560	2.464	-
Cali, La Floresta	2.720	2.800	2.747	=
Cali, Santa Helena	2.560	2.600	2.573	-
Cali, Siloé	2.640	2.800	2.720	=
Cartago (Valle del Cauca)	2.496	2.720	2.605	+
Ibagué, Plaza La 21	2.120	2.400	2.268	-
Medellín, Central Mayorista de Antioquia	2.200	2.300	2.265	-
Medellín, Plaza Minorista José María Villa	2.300	2.480	2.367	-
Pamplona (Norte de Santander)	2.400	2.600	2.500	-
Pasto, El Potrerillo	2.680	2.800	2.747	+
Tuluá (Valle del Cauca)	2.180	2.540	2.368	=
Azúcar refinada				
Arauca (Arauca)	2.920	2.920	2.920	=
Barranquilla, Barranquillita	2.520	2.536	2.528	=
Barranquilla, Granabastos	2.400	2.492	2.445	=
Bogotá, D. C., Plaza Las Flores	2.100	2.160	2.127	-
Bucaramanga, Centroabastos	2.379	2.625	2.501	+
Bucaramanga, Mercados del centro	2.625	2.625	2.625	=
Cartagena, Bazaruto	2.560	2.640	2.580	=
Cúcuta, Cenabastos	3.000	3.040	3.027	+
Ibagué, Plaza La 21	2.200	2.320	2.245	-
Medellín, Central Mayorista de Antioquia	2.260	2.280	2.275	=
Montería (Córdoba)	1.920	1.960	1.950	+
Neiva, Surabastos	1.920	1.940	1.925	-
Pamplona (Norte de Santander)	2.080	2.100	2.093	+
Pasto, El Potrerillo	2.020	2.100	2.067	=
Santa Marta (Magdalena)	2.240	2.320	2.290	=
Sincelejo (Sucre)	2.600	2.800	2.677	-
Valledupar, Mercado Nuevo	2.280	2.440	2.347	=
Villavicencio, CAV	2.472	2.600	2.510	-
Azúcar sulfitada				
Arauca (Arauca)	2.600	2.720	2.653	+
Armenia, Mercar	2.000	2.100	2.033	=
Barranquilla, Barranquillita	1.920	1.944	1.935	=
Barranquilla, Granabastos	1.890	1.926	1.909	+
Bogotá, D. C., Corabastos	1.912	2.080	1.992	-
Bogotá, D. C., Paloquehao	2.080	2.240	2.133	-
Bogotá, D. C., Plaza España	2.056	2.080	2.065	-
Bucaramanga, Centroabastos	2.020	2.080	2.050	+
Bucaramanga, Mercados del centro	2.020	2.080	2.047	=
Buenaventura (Valle del Cauca)	1.990	2.040	2.009	=
Cali, La Floresta	1.860	1.900	1.880	=
Cali, Santa Helena	1.900	1.900	1.900	+
Cali, Siloé	1.900	1.940	1.920	=
Cartagena, Bazaruto	2.000	2.000	2.000	=

Productos y mercados	Pesos por kilogramo			
	Mínimo	Máximo	Medio	Tendencia
Azúcar sulfitada (continuación)				
Cartago (Valle del Cauca)	1.960	2.000	1.980	-
Ibagué, Plaza La 21	1.920	1.960	1.940	-
Manizales (Caldas)	2.100	2.200	2.133	=
Medellín, Central Mayorista de Antioquia	1.960	1.980	1.965	+
Palmira (Valle del Cauca)	1.900	1.990	1.940	-
Pereira, Mercasa	2.160	2.160	2.160	=
Popayán (Cauca)	2.160	2.200	2.187	-
Santa Marta (Magdalena)	1.880	1.900	1.895	=
Sincelejo (Sucre)	1.900	1.920	1.908	-
Tuluá (Valle del Cauca)	1.900	1.940	1.910	=
Valledupar, Mercado Nuevo	1.920	1.960	1.940	-
Villavicencio, CAV	2.160	2.200	2.174	-
Bocadillo veleño				
Bogotá, D. C., Corabastos	236	250	245	+
Bogotá, D. C., Paloquehao	264	278	269	-
Café instantáneo				
Barranquilla, Barranquillita	72.549	73.039	72.819	-
Barranquilla, Granabastos	70.245	70.828	70.630	+
Bogotá, D. C., Corabastos	67.374	70.588	69.490	+
Bogotá, D. C., Plaza España	72.304	72.549	72.467	-
Buenaventura (Valle del Cauca)	80.065	83.529	81.765	=
Cali, La Floresta	86.250	90.000	88.083	=
Cali, Santa Helena	77.647	81.307	79.651	=
Cali, Siloé	87.500	88.333	88.056	=
Cartagena, Bazaruto	68.627	69.608	68.873	-
Cartago (Valle del Cauca)	67.000	75.833	71.958	=
Cúcuta, Cenabastos	67.647	72.059	69.608	-
Florencia (Caquetá)	71.814	72.059	71.977	-
Medellín, Central Mayorista de Antioquia	78.105	79.739	78.922	=
Medellín, Plaza Minorista José María Villa	77.124	79.085	77.778	-
Neiva, Surabastos	66.176	71.078	69.118	+
Palmira (Valle del Cauca)	88.235	90.824	89.912	+
Pamplona (Norte de Santander)	66.667	66.667	66.667	=
Pasto, El Potrerillo	84.967	86.275	85.621	=
Popayán (Cauca)	80.392	81.046	80.828	=
Santa Marta (Magdalena)	72.549	76.471	74.632	=
Sincelejo (Sucre)	67.647	71.569	70.025	=
Tuluá (Valle del Cauca)	80.000	83.529	81.307	=
Valledupar, Mercado Nuevo	61.765	64.706	63.725	=
Café molido				
Arauca (Arauca)	15.600	15.600	15.600	=
Armenia, Mercar	15.000	15.600	15.400	+
Barranquilla, Barranquillita	16.960	17.000	16.987	=
Barranquilla, Granabastos	15.381	15.701	15.548	+
Bogotá, D. C., Corabastos	15.400	15.600	15.500	+

Cuadro 9. Mercados mayoristas. Precios de venta de productos procesados (continuación)
2017 (23 al 29 de septiembre)

Productos y mercados	Pesos por kilogramo				Tendencia	Productos y mercados	Pesos por kilogramo				Tendencia
	Mínimo	Máximo	Medio				Mínimo	Máximo	Medio		
Café molido (continuación)						Chocolate dulce (continuación)					
Bogotá, D. C., Paloquemao	15.400	15.600	15.533		+	Cúcuta, La Nueva Sexta	10.000	10.417	10.139		-
Bogotá, D. C., Plaza España	14.886	15.306	15.131		+	Florencia (Caquetá)	10.320	10.360	10.340		-
Bucaramanga, Centroabastos	15.321	15.800	15.574		=	Ibagué, Plaza La 21	10.000	11.200	10.600		=
Bucaramanga, Mercados del centro	15.136	15.264	15.200		=	Montería (Córdoba)	10.000	11.000	10.500		=
Cali, La Floresta	14.000	14.400	14.187		=	Neiva, Surabastos	9.320	10.068	9.847		-
Cali, Santa Helena	14.000	14.000	14.000		=	Pamplona (Norte de Santander)	9.583	10.000	9.722		-
Cali, Siloé	13.600	14.000	13.813		=	Sincelejo (Sucre)	13.400	14.000	13.750		=
Cartagena, Bazurto	14.917	15.000	14.979		=	Valledupar, Mercado Nuevo	12.000	12.000	12.000		=
Cartago (Valle del Cauca)	13.840	14.400	14.160		=	Villavicencio, CAV	10.204	10.417	10.327		+
Cúcuta, Cenabastos	15.500	16.000	15.681		+						
Florencia (Caquetá)	16.000	16.120	16.073		-	Chocolate instantáneo					
Ibagué, Plaza La 21	16.500	17.000	16.775		+	Medellín, Central Mayorista de Antioquia	18.159	18.798	18.561		=
Manizales (Caldas)	14.000	15.200	14.800		=						
Medellín, Central Mayorista de Antioquia	14.600	15.300	14.860		+	Color (bolsita)					
Montería (Córdoba)	14.800	15.040	14.900		=	Ibagué, Plaza La 21	24.000	26.000	25.000		+
Neiva, Surabastos	15.800	16.100	15.975		+	Medellín, Central Mayorista de Antioquia	15.000	15.476	15.223		=
Palmira (Valle del Cauca)	14.200	14.500	14.399		-	Medellín, Plaza Minorista José María Villa	16.667	18.571	17.302		-
Popayán (Cauca)	14.560	14.720	14.640		=	Neiva, Surabastos	15.000	15.325	15.175		+
Santa Marta (Magdalena)	14.333	16.600	15.758		=						
Sincelejo (Sucre)	17.083	17.625	17.410		=	Fécula de maíz					
Tuluá (Valle del Cauca)	14.000	14.320	14.160		=	Armenia, Mercar	17.361	17.778	17.639		+
Valledupar, Mercado Nuevo	15.583	16.083	15.778		=	Barranquilla, Barranquillita	17.361	17.431	17.389		-
Villavicencio, CAV	13.920	14.560	14.229		+	Barranquilla, Granabastos	15.694	16.008	15.881		-
						Bogotá, D. C., Corabastos	15.658	16.053	15.888		-
Chocolate amargo						Bucaramanga, Centroabastos	18.168	19.605	18.731		-
Armenia, Mercar	23.200	23.400	23.333		+	Bucaramanga, Mercados del centro	17.895	18.724	18.303		=
Buenaventura (Valle del Cauca)	21.920	23.486	22.869		=	Cartagena, Bazurto	16.667	16.944	16.736		=
Cali, La Floresta	21.600	22.000	21.867		=	Cúcuta, Cenabastos	17.847	18.056	17.986		+
Cali, Santa Helena	22.000	22.400	22.267		=	Cúcuta, La Nueva Sexta	16.389	17.500	16.852		+
Cali, Siloé	22.000	22.800	22.400		=	Montería (Córdoba)	11.111	12.222	11.667		n.d.
Cartago (Valle del Cauca)	19.200	20.000	19.467		-	Neiva, Surabastos	18.092	18.421	18.265		+
Ibagué, Plaza La 21	21.800	24.400	23.350		=	Pasto, El Potrerillo	13.421	13.618	13.531		+
Manizales (Caldas)	22.000	23.600	22.500		=	Popayán (Cauca)	15.395	15.526	15.482		=
Medellín, Plaza Minorista José María Villa	20.000	22.400	21.467		-	Santa Marta (Magdalena)	17.778	18.889	18.472		=
Palmira (Valle del Cauca)	22.000	22.400	22.300		=	Villavicencio, CAV	16.645	17.368	17.007		n.d.
Pasto, El Potrerillo	22.560	22.880	22.747		+						
Popayán (Cauca)	21.040	21.120	21.080		+	Frijol enlatado					
Tuluá (Valle del Cauca)	19.040	20.000	19.515		=	Medellín, Central Mayorista de Antioquia	9.124	10.559	9.778		=
						Medellín, Plaza Minorista José María Villa	9.124	9.626	9.291		+
Chocolate dulce											
Arauca (Arauca)	10.700	10.700	10.700		=	Galletas dulces redondas con crema					
Barranquilla, Barranquillita	13.700	13.790	13.755		-	Barranquilla, Barranquillita	12.048	12.149	12.096		-
Barranquilla, Granabastos	13.300	14.300	13.825		+	Barranquilla, Granabastos	11.908	12.329	12.139		+
Bogotá, D. C., Corabastos	9.193	9.750	9.507		+	Bogotá, D. C., Plaza España	11.145	11.446	11.339		-
Bogotá, D. C., Plaza España	9.750	10.167	10.025		+	Bucaramanga, Centroabastos	11.928	12.289	12.108		=
Bucaramanga, Centroabastos	8.700	9.200	9.001		=						
Bucaramanga, Mercados del centro	9.600	9.700	9.633		=						
Cartagena, Bazurto	13.000	13.200	13.100		=						
Cúcuta, Cenabastos	10.600	11.080	10.887		+						

Cuadro 9. Mercados mayoristas. Precios de venta de productos procesados (continuación)
2017 (23 al 29 de septiembre)

Productos y mercados	Pesos por kilogramo			
	Mínimo	Máximo	Medio	Tendencia
Galletas dulces redondas con crema (continuación)				
Bucaramanga, Mercados del centro	12.048	12.369	12.236	=
Cartagena, Bazaruto	9.028	9.375	9.184	+
Cúcuta, Cenabastos	12.407	12.510	12.476	=
Cúcuta, La Nueva Sexta	11.683	11.787	11.752	-
Ibagué, Plaza La 21	9.833	10.167	10.021	=
Pamplona (Norte de Santander)	11.890	12.200	11.993	-
Santa Marta (Magdalena)	9.722	10.000	9.931	=
Sincelejo (Sucre)	9.722	9.882	9.822	=
Galletas saladas				
Armenia, Mercar	11.063	11.326	11.150	-
Barranquilla, Barranquillita	11.514	11.639	11.573	-
Barranquilla, Granabastos	11.104	11.331	11.206	+
Bogotá, D. C., Corabastos	9.524	9.788	9.722	-
Bogotá, D. C., Paloquemao	9.127	9.788	9.480	+
Bogotá, D. C., Plaza España	10.442	10.556	10.482	-
Bucaramanga, Centroabastos	10.450	10.952	10.732	=
Bucaramanga, Mercados del centro	10.582	10.952	10.802	=
Buenaventura (Valle del Cauca)	10.800	10.930	10.887	-
Cali, La Floresta	10.159	10.185	10.168	=
Cali, Santa Helena	9.815	10.053	9.929	+
Cali, Siloé	10.714	10.979	10.847	+
Cartagena, Bazaruto	10.417	10.417	10.417	=
Cartago (Valle del Cauca)	10.556	11.111	10.782	=
Cúcuta, Cenabastos	11.194	11.528	11.370	-
Cúcuta, La Nueva Sexta	10.417	10.417	10.417	n.d.
Florencia (Caquetá)	10.556	10.611	10.583	-
Ibagué, Plaza La 21	10.000	10.615	10.234	-
Manizales (Caldas)	10.667	11.111	10.958	=
Medellín, Central Mayorista de Antioquia	8.602	10.185	9.381	-
Medellín, Plaza Minorista José María Villa	10.053	10.053	10.053	+
Neiva, Surabastos	11.250	11.250	11.250	+
Palmira (Valle del Cauca)	11.111	11.365	11.214	+
Pamplona (Norte de Santander)	10.556	10.833	10.741	=
Pasto, El Potrerillo	9.788	10.053	9.921	=
Pereira, Mercasa	9.617	9.617	9.617	=
Popayán (Cauca)	9.921	10.172	10.075	=
Santa Marta (Magdalena)	10.667	11.667	11.000	=
Sincelejo (Sucre)	10.972	11.111	11.028	=
Tuluá (Valle del Cauca)	10.450	10.569	10.489	=
Valledupar, Mercado Nuevo	10.694	11.389	10.972	=
Villavicencio, CAV	10.569	10.714	10.645	+
Gelatina				
Arauca (Arauca)	25.000	25.000	25.000	=
Barranquilla, Barranquillita	25.417	25.729	25.573	-
Barranquilla, Granabastos	23.802	25.417	24.694	=
Bogotá, D. C., Corabastos	23.438	23.438	23.438	-
Gelatina (continuación)				
Bogotá, D. C., Plaza España	23.229	24.479	23.869	+
Bucaramanga, Centroabastos	23.021	26.250	24.323	=
Bucaramanga, Mercados del centro	21.563	23.958	22.674	+
Buenaventura (Valle del Cauca)	23.125	23.411	23.268	=
Cali, La Floresta	15.000	15.179	15.119	=
Cali, Santa Helena	15.000	15.179	15.060	=
Cali, Siloé	13.095	13.690	13.393	+
Cartagena, Bazaruto	20.833	21.875	21.094	-
Cartago (Valle del Cauca)	22.135	22.500	22.378	=
Cúcuta, Cenabastos	22.917	25.521	23.785	-
Cúcuta, La Nueva Sexta	21.875	22.917	22.222	+
Ibagué, Plaza La 21	24.708	27.500	25.708	-
Manizales (Caldas)	21.354	22.396	21.875	=
Medellín, Central Mayorista de Antioquia	20.625	21.875	21.419	=
Neiva, Surabastos	23.802	25.000	24.701	+
Palmira (Valle del Cauca)	27.500	28.229	28.047	+
Pamplona (Norte de Santander)	23.438	23.438	23.438	=
Pasto, El Potrerillo	12.500	12.990	12.745	=
Pereira, Mercasa	13.071	13.071	13.071	=
Popayán (Cauca)	26.042	26.354	26.146	=
Santa Marta (Magdalena)	23.750	25.000	24.375	=
Tuluá (Valle del Cauca)	22.917	25.000	24.149	=
Valledupar, Mercado Nuevo	21.875	23.958	22.951	+
Harina de trigo				
Arauca (Arauca)	2.233	2.233	2.233	=
Armenia, Mercar	1.900	1.920	1.907	-
Barranquilla, Barranquillita	1.380	1.385	1.383	-
Barranquilla, Granabastos	1.476	1.500	1.489	=
Bogotá, D. C., Corabastos	1.758	1.800	1.790	+
Bogotá, D. C., Paloquemao	1.780	1.800	1.787	-
Bogotá, D. C., Plaza España	1.760	1.798	1.783	-
Bucaramanga, Centroabastos	2.280	2.400	2.343	=
Bucaramanga, Mercados del centro	2.264	2.348	2.311	=
Buenaventura (Valle del Cauca)	1.500	1.664	1.575	=
Cali, La Floresta	2.784	2.880	2.821	=
Cali, Santa Helena	2.720	2.800	2.760	=
Cali, Siloé	2.600	2.720	2.653	=
Cartagena, Bazaruto	1.500	1.560	1.530	+
Cartago (Valle del Cauca)	1.600	1.680	1.630	+
Cúcuta, Cenabastos	1.850	1.900	1.883	-
Cúcuta, La Nueva Sexta	1.800	1.900	1.833	=
Florencia (Caquetá)	1.672	1.680	1.677	-
Ibagué, Plaza La 21	1.760	1.872	1.832	-
Manizales (Caldas)	1.440	1.760	1.620	=
Medellín, Central Mayorista de Antioquia	2.536	2.600	2.564	=
Medellín, Plaza Minorista José María Villa	2.520	2.640	2.573	-
Neiva, Surabastos	1.600	1.680	1.660	+

BOLETÍN SEMANAL PRECIOS MAYORISTAS

Cuadro 9. Mercados mayoristas. Precios de venta de productos procesados (continuación)
2017 (23 al 29 de septiembre)

Productos y mercados	Pesos por kilogramo			
	Mínimo	Máximo	Medio	Tendencia
Harina de trigo (continuación)				
Palmira (Valle del Cauca)	2.900	3.000	2.950	-
Pamplona (Norte de Santander)	1.900	1.900	1.900	=
Pasto, El Potrerillo	1.600	1.760	1.680	=
Pereira, Mercasa	2.480	2.480	2.480	=
Popayán (Cauca)	1.488	1.496	1.491	-
Santa Marta (Magdalena)	1.520	1.620	1.575	=
Sincelejo (Sucre)	1.400	1.420	1.410	-
Tuluá (Valle del Cauca)	1.520	1.536	1.531	=
Valledupar, Mercado Nuevo	1.792	1.833	1.806	-
Villavicencio, CAV	1.704	1.760	1.746	=
Harina precocida de maíz				
Arauca (Arauca)	2.750	2.750	2.750	=
Armenia, Mercar	2.825	2.917	2.874	+
Barranquilla, Barranquillita	2.017	2.083	2.042	-
Barranquilla, Granabastos	2.000	2.029	2.018	=
Bogotá, D. C., Corabastos	2.750	2.875	2.815	+
Bogotá, D. C., Paloquemao	2.833	2.917	2.875	-
Bogotá, D. C., Plaza España	2.667	2.875	2.806	-
Bucaramanga, Centroabastos	2.250	2.250	2.250	-
Bucaramanga, Mercados del centro	2.136	2.240	2.171	=
Buenaventura (Valle del Cauca)	2.755	2.760	2.757	=
Cali, La Floresta	2.500	2.583	2.556	=
Cali, Santa Helena	3.120	3.200	3.173	=
Cali, Siloé	2.583	2.750	2.667	-
Cartagena, Bazurto	2.833	2.833	2.833	=
Cartago (Valle del Cauca)	2.720	2.800	2.773	=
Cúcuta, Cenabastos	2.050	2.050	2.050	+
Cúcuta, La Nueva Sexta	2.000	2.000	2.000	=
Ibagué, Plaza La 21	1.833	2.000	1.898	=
Manizales (Caldas)	2.583	2.750	2.688	=
Montería (Córdoba)	2.833	2.875	2.844	=
Neiva, Surabastos	2.833	2.917	2.896	+
Palmira (Valle del Cauca)	3.000	3.200	3.100	+
Pamplona (Norte de Santander)	2.000	2.000	2.000	=
Pasto, El Potrerillo	1.917	2.167	2.056	=
Pereira, Mercasa	2.780	2.780	2.780	=
Popayán (Cauca)	1.800	1.816	1.805	=
Santa Marta (Magdalena)	2.083	2.125	2.094	=
Sincelejo (Sucre)	2.667	2.917	2.756	=
Tuluá (Valle del Cauca)	2.672	2.800	2.722	=
Valledupar, Mercado Nuevo	1.958	2.000	1.986	-
Villavicencio, CAV	1.968	2.120	2.062	-
Jugo de frutas				
Arauca (Arauca)	4.457	4.457	4.457	=
Barranquilla, Barranquillita	5.659	5.705	5.682	-
Barranquilla, Granabastos	5.473	5.704	5.603	=
Bucaramanga, Centroabastos	5.349	5.581	5.452	=
Bucaramanga, Mercados del centro	5.368	6.047	5.614	=
Cartagena, Bazurto	5.271	5.271	5.271	-
Jugo de frutas (continuación)				
Santa Marta (Magdalena)	5.116	5.581	5.310	=
Sincelejo (Sucre)	5.039	5.426	5.182	=
Valledupar, Mercado Nuevo	5.271	5.271	5.271	=
Jugo instantáneo (sobre)				
Armenia, Mercar	33.333	33.611	33.426	=
Barranquilla, Barranquillita	33.056	33.611	33.333	-
Barranquilla, Granabastos	32.917	33.611	33.264	=
Bogotá, D. C., Corabastos	40.000	41.667	41.111	+
Bogotá, D. C., Paloquemao	45.000	46.667	46.111	-
Bogotá, D. C., Plaza España	41.667	43.500	42.278	+
Buenaventura (Valle del Cauca)	41.000	41.667	41.324	=
Cali, La Floresta	38.333	40.000	39.444	=
Cali, Santa Helena	40.000	41.667	41.111	=
Cali, Siloé	41.667	43.333	42.222	+
Cartagena, Bazurto	31.944	33.333	32.986	=
Cartago (Valle del Cauca)	40.000	41.333	40.667	=
Ibagué, Plaza La 21	33.733	34.167	33.919	=
Medellín, Central Mayorista de Antioquia	38.333	40.000	39.583	=
Medellín, Plaza Minorista José María Villa	39.667	40.000	39.889	-
Palmira (Valle del Cauca)	41.667	41.667	41.667	-
Pasto, El Potrerillo	42.333	43.000	42.667	=
Popayán (Cauca)	41.000	41.667	41.333	=
Sincelejo (Sucre)	31.944	33.333	32.569	=
Tuluá (Valle del Cauca)	40.000	41.667	40.417	=
Valledupar, Mercado Nuevo	38.333	40.000	39.222	=
Villavicencio, CAV	40.667	41.667	41.167	+
Lomitos de atún en lata				
Arauca (Arauca)	20.380	20.380	20.380	=
Armenia, Mercar	18.995	19.344	19.120	-
Barranquilla, Barranquillita	22.786	22.969	22.891	n.d.
Barranquilla, Granabastos	23.203	23.451	23.308	=
Bogotá, D. C., Corabastos	18.995	19.485	19.301	-
Bogotá, D. C., Plaza España	18.873	19.363	19.199	-
Bucaramanga, Centroabastos	21.991	22.685	22.338	=
Bucaramanga, Mercados del centro	23.530	24.167	23.848	=
Buenaventura (Valle del Cauca)	23.214	26.083	25.004	=
Cali, La Floresta	11.176	11.275	11.209	=
Cali, Santa Helena	18.922	19.412	19.085	=
Cali, Siloé	14.461	14.706	14.583	+
Cartagena, Bazurto	22.786	23.177	22.884	=
Cartago (Valle del Cauca)	18.824	19.412	19.036	=
Cúcuta, Cenabastos	19.730	20.221	19.935	=
Cúcuta, La Nueva Sexta	19.730	20.221	20.057	+
Manizales (Caldas)	22.857	23.810	23.333	=
Medellín, Central Mayorista de Antioquia	17.157	17.402	17.310	=

Cuadro 9. Mercados mayoristas. Precios de venta de productos procesados (continuación)
2017 (23 al 29 de septiembre)

Productos y mercados	Pesos por kilogramo			
	Mínimo	Máximo	Medio	Tendencia
Lomitos de atún en lata (continuación)				
Medellín, Plaza Minorista José María Villa	18.750	18.995	18.873	-
Montería (Córdoba)	23.529	24.632	23.805	-
Neiva, Surabastos	18.750	20.466	19.547	+
Palmira (Valle del Cauca)	20.000	20.588	20.147	+
Pamplona (Norte de Santander)	18.750	18.995	18.913	+
Pasto, El Potrerillo	17.619	17.857	17.738	=
Pereira, Mercasa	18.627	19.686	19.157	=
Popayán (Cauca)	20.238	20.357	20.298	=
Santa Marta (Magdalena)	20.588	22.647	21.667	=
Sincelejo (Sucre)	19.547	19.547	19.547	=
Tuluá (Valle del Cauca)	18.640	19.203	18.962	=
Villavicencio, CAV	19.853	20.650	20.282	=

Manteca

Armenia, Mercar	5.000	5.140	5.047	=
Bogotá, D. C., Corabastos	4.600	5.000	4.900	+
Bogotá, D. C., Plaza España	4.900	5.000	4.967	+
Buenaventura (Valle del Cauca)	4.190	4.550	4.413	=
Cartago (Valle del Cauca)	5.060	5.300	5.190	=
Cúcuta, Cenabastos	5.917	6.000	5.958	-
Cúcuta, La Nueva Sexta	6.000	6.250	6.125	=
Florencia (Caquetá)	4.400	4.460	4.430	-
Ibagué, Plaza La 21	4.350	4.530	4.443	=
Manizales (Caldas)	5.500	5.800	5.625	=
Neiva, Surabastos	4.200	4.600	4.425	-
Palmira (Valle del Cauca)	6.000	6.400	6.200	+
Pamplona (Norte de Santander)	6.000	6.000	6.000	-
Pereira, Mercasa	5.540	5.540	5.540	=
Popayán (Cauca)	4.400	4.420	4.407	-
Tuluá (Valle del Cauca)	5.670	5.700	5.685	=
Villavicencio, CAV	4.440	5.000	4.678	=

Margarina

Arauca (Arauca)	8.800	8.800	8.800	=
Armenia, Mercar	12.850	13.020	12.907	-
Barranquilla, Barranquillita	11.583	11.833	11.708	-
Barranquilla, Granabastos	11.458	11.875	11.688	+
Bogotá, D. C., Corabastos	9.520	11.000	10.230	-
Bogotá, D. C., Plaza España	10.380	10.600	10.460	+
Bucaramanga, Centroabastos	12.200	12.200	12.200	=
Bucaramanga, Mercados del centro	12.000	12.140	12.047	=
Buenaventura (Valle del Cauca)	15.520	16.990	16.255	=
Cali, La Floresta	14.600	15.000	14.800	=
Cali, Siloé	14.700	14.900	14.800	+
Cartago (Valle del Cauca)	10.800	11.400	11.100	=
Ibagué, Plaza La 21	7.400	8.130	7.693	=
Manizales (Caldas)	11.000	11.700	11.500	-
Medellín, Central Mayorista de Antioquia	12.200	13.000	12.688	=

Productos y mercados	Pesos por kilogramo			
	Mínimo	Máximo	Medio	Tendencia
Margarina (continuación)				
Medellín, Plaza Minorista José María Villa	13.000	13.600	13.267	-
Neiva, Surabastos	7.600	8.100	7.925	+
Palmira (Valle del Cauca)	15.600	16.000	15.700	+
Pamplona (Norte de Santander)	7.600	7.800	7.733	=
Pereira, Mercasa	11.740	11.740	11.740	=
Popayán (Cauca)	16.400	16.500	16.467	=
Sincelejo (Sucre)	8.636	9.091	8.939	=
Tuluá (Valle del Cauca)	14.400	15.700	15.000	=

Mayonesa doy pack

Arauca (Arauca)	23.333	23.333	23.333	=
Armenia, Mercar	20.250	20.417	20.361	+
Barranquilla, Barranquillita	11.389	11.500	11.451	-
Bucaramanga, Centroabastos	9.167	10.510	9.642	=
Bucaramanga, Mercados del centro	7.979	8.333	8.156	-
Buenaventura (Valle del Cauca)	15.792	18.475	17.253	=
Cali, La Floresta	17.500	18.000	17.806	=
Cali, Santa Helena	19.375	20.000	19.708	=
Cali, Siloé	20.000	20.833	20.417	=
Cartagena, Bazaruto	19.167	20.000	19.444	=
Cartago (Valle del Cauca)	16.417	17.000	16.639	=
Ibagué, Plaza La 21	8.750	9.250	8.938	=
Manizales (Caldas)	16.250	16.667	16.458	=
Medellín, Central Mayorista de Antioquia	15.000	16.750	16.052	=
Palmira (Valle del Cauca)	19.000	20.000	19.563	-
Pasto, El Potrerillo	16.250	20.000	17.951	=
Popayán (Cauca)	17.500	20.417	18.885	=
Santa Marta (Magdalena)	11.875	13.500	12.719	=
Tuluá (Valle del Cauca)	16.667	18.313	17.358	+
Valledupar, Mercado Nuevo	20.000	22.500	20.972	=
Villavicencio, CAV	10.694	11.111	10.868	-

Mostaza doy pack

Cartagena, Bazaruto	17.500	18.333	17.917	=
---------------------	--------	--------	--------	---

Panela cuadrada blanca

Barranquilla, Barranquillita	3.071	3.510	3.301	+
Barranquilla, Granabastos	3.980	4.100	4.023	+
Bucaramanga, Centroabastos	3.143	3.286	3.238	-
Bucaramanga, Mercados del centro	3.143	3.257	3.181	-
Cartagena, Bazaruto	2.429	2.429	2.429	-
Charalá (Santander)	2.875	3.000	2.938	-
Güepsa (Santander)	2.933	2.933	2.933	-
Ibagué, Plaza La 21	2.917	3.194	3.021	-
Medellín, Central Mayorista de Antioquia	2.800	3.750	3.304	-
Moniquirá (Boyacá)	2.625	2.625	2.625	-
San Gil (Santander)	2.750	2.800	2.775	+
Santana (Boyacá)	2.633	2.833	2.683	-

BOLETÍN SEMANAL PRECIOS MAYORISTAS

Cuadro 9. Mercados mayoristas. Precios de venta de productos procesados (continuación)
2017 (23 al 29 de septiembre)

Productos y mercados	Pesos por kilogramo			
	Mínimo	Máximo	Medio	Tendencia
Panela cuadrada blanca (continuación)				
Sincelejo (Sucre)	3.000	3.100	3.070	+
Tunja, Complejo de Servicios del Sur	3.000	3.125	3.063	+
Valledupar, Mercado Nuevo	3.000	3.333	3.111	-
Vélez (Santander)	2.933	2.933	2.933	-
Panela cuadrada morena				
Bogotá, D. C., Corabastos	2.700	2.800	2.775	-
Bogotá, D. C., Paloquemao	2.900	3.000	2.967	++
Bogotá, D. C., Plaza España	2.800	3.000	2.867	-
Bogotá, D. C., Plaza Las Flores	3.000	3.200	3.100	-
Bucaramanga, Centroabastos	3.333	3.400	3.356	-
Bucaramanga, Mercados del centro	3.413	3.533	3.471	+
Caparrapí (Cundinamarca)	2.000	2.200	2.113	-
Charalá (Santander)	2.813	2.875	2.844	-
Cúcuta, Cenabastos	2.679	2.976	2.877	=
Cúcuta, La Nueva Sexta	2.579	2.976	2.778	-
Florencia (Caquetá)	3.233	3.233	3.233	=
Güepsa (Santander)	2.833	2.833	2.833	-
Moniquirá (Boyacá)	2.525	2.540	2.532	-
Neiva, Surabastos	3.100	3.200	3.175	+
Nocaima (Cundinamarca)	2.000	2.300	2.087	-
Pamplona (Norte de Santander)	3.059	3.125	3.081	+
Pasto, El Potrerillo	3.200	3.360	3.280	=
Popayán (Cauca)	3.000	3.083	3.028	-
San Gil (Santander)	2.700	2.750	2.725	+
Santa Marta (Magdalena)	3.133	3.467	3.283	=
Santana (Boyacá)	2.533	2.733	2.583	-
Tuluá (Valle del Cauca)	3.538	3.583	3.557	-
Vélez (Santander)	2.833	2.833	2.833	-
Villavicencio, CAV	3.300	3.500	3.375	-
Villeta (Cundinamarca)	1.950	2.200	2.089	-
Panela en pastilla				
Caparrapí (Cundinamarca)	2.083	2.292	2.214	-
Nocaima (Cundinamarca)	2.100	2.150	2.108	-
Villeta (Cundinamarca)	2.375	2.500	2.469	-
Panela redonda blanca				
Medellín, Central Mayorista de Antioquia	2.600	2.750	2.700	-
Panela redonda morena				
Armenia, Mercar	3.417	3.458	3.438	+
Buenaventura (Valle del Cauca)	2.042	2.375	2.174	=
Cali, La Floresta	3.875	4.000	3.958	=
Cali, Santa Helena	3.400	3.500	3.450	=
Cali, Siloé	4.000	4.042	4.014	=
Caparrapí (Cundinamarca)	2.000	2.100	2.067	-
Cartago (Valle del Cauca)	3.500	3.542	3.510	+
Manizales (Caldas)	2.917	3.125	2.990	+

Productos y mercados	Pesos por kilogramo			
	Mínimo	Máximo	Medio	Tendencia
Panela redonda morena (continuación)				
Medellín, Central Mayorista de Antioquia	2.833	2.917	2.885	-
Medellín, Plaza Minorista José María Villa	2.708	2.896	2.792	-
Montería (Córdoba)	2.750	3.000	2.913	=
Palmira (Valle del Cauca)	2.875	2.958	2.917	-
Pereira, Mercasa	3.542	3.575	3.558	=
Sincelejo (Sucre)	3.000	3.000	3.000	n.d.
Sonsón (Antioquia)	3.125	3.333	3.229	-
Tuluá (Valle del Cauca)	3.375	3.458	3.417	=
Yolombó (Antioquia)	2.300	2.400	2.372	-
Pastas alimenticias				
Arauca (Arauca)	2.983	2.983	2.983	=
Armenia, Mercar	5.333	5.500	5.433	-
Barranquilla, Barranquillita	4.500	4.650	4.592	-
Barranquilla, Granabastos	4.533	4.758	4.661	+
Bogotá, D. C., Corabastos	4.667	5.000	4.904	-
Bogotá, D. C., Paloquemao	5.750	5.833	5.806	+
Bogotá, D. C., Plaza España	5.375	5.667	5.569	+
Bogotá, D. C., Plaza Las Flores	4.833	5.417	5.167	=
Bucaramanga, Centroabastos	4.160	4.200	4.187	=
Bucaramanga, Mercados del centro	4.120	4.240	4.187	-
Buenaventura (Valle del Cauca)	3.854	3.854	3.854	=
Cali, La Floresta	4.250	4.375	4.292	=
Cali, Santa Helena	4.833	5.000	4.889	=
Cali, Siloé	3.958	4.375	4.167	=
Cartagena, Bazurto	3.667	3.833	3.708	=
Cartago (Valle del Cauca)	4.750	4.867	4.796	=
Cúcuta, Cenabastos	3.292	3.500	3.361	-
Cúcuta, La Nueva Sexta	3.167	3.417	3.278	=
Florencia (Caquetá)	2.483	2.500	2.492	-
Ibagué, Plaza La 21	5.667	5.792	5.723	=
Manizales (Caldas)	5.000	5.167	5.042	=
Medellín, Central Mayorista de Antioquia	5.333	5.500	5.417	=
Medellín, Plaza Minorista José María Villa	5.500	5.583	5.528	+
Montería (Córdoba)	3.520	3.680	3.600	-
Neiva, Surabastos	5.333	5.500	5.375	-
Palmira (Valle del Cauca)	5.583	5.800	5.688	+
Pamplona (Norte de Santander)	3.333	3.333	3.333	=
Pasto, El Potrerillo	4.667	5.000	4.833	=
Pereira, Mercasa	5.360	5.360	5.360	=
Popayán (Cauca)	4.600	4.650	4.628	=
Santa Marta (Magdalena)	3.600	3.680	3.660	=
Sincelejo (Sucre)	3.320	3.520	3.410	=
Tuluá (Valle del Cauca)	4.917	5.167	5.067	=
Valledupar, Mercado Nuevo	2.720	2.880	2.773	=
Villavicencio, CAV	5.167	5.667	5.429	-

Cuadro 9. Mercados mayoristas. Precios de venta de productos procesados (continuación)
2017 (23 al 29 de septiembre)

Productos y mercados	Pesos por kilogramo			
	Mínimo	Máximo	Medio	Tendencia
Sal yodada				
Arauca (Arauca)	967	967	967	=
Armenia, Mercar	916	924	919	=
Barranquilla, Barranquillita	760	832	792	+
Barranquilla, Granabastos	888	912	904	=
Bogotá, D. C., Corabastos	560	592	573	+
Bogotá, D. C., Paloquemao	640	660	647	-
Bogotá, D. C., Plaza España	825	850	833	-
Bucaramanga, Centroabastos	850	1.050	925	=
Bucaramanga, Mercados del centro	850	900	875	=
Buenaventura (Valle del Cauca)	696	728	713	=
Cali, La Floresta	880	920	904	=
Cali, Santa Helena	880	900	887	=
Cali, Siloé	944	960	952	=
Cartagena, Bazarro	480	520	490	=
Cartago (Valle del Cauca)	848	880	869	=
Cúcuta, Cenabastos	875	925	895	=
Cúcuta, La Nueva Sexta	875	900	892	-
Ibagué, Plaza La 21	872	928	906	=
Manizales (Caldas)	920	920	920	=
Medellín, Central Mayorista de Antioquia	896	920	909	-
Medellín, Plaza Minorista José María Villa	920	920	920	+
Montería (Córdoba)	880	920	900	=
Neiva, Surabastos	960	960	960	-
Palmira (Valle del Cauca)	840	880	852	+
Pamplona (Norte de Santander)	850	875	858	=
Pasto, El Potrerillo	762	833	802	=
Pereira, Mercasa	855	876	866	=
Popayán (Cauca)	992	1.008	997	=
Santa Marta (Magdalena)	800	896	844	=
Sincelejo (Sucre)	776	800	792	+
Tuluá (Valle del Cauca)	840	880	868	=
Tunja, Complejo de Servicios del Sur	600	600	600	=
Valledupar, Mercado Nuevo	800	800	800	=
Villavicencio, CAV	820	845	829	-

Salsa de tomate doy pack

Arauca (Arauca)	10.000	10.000	10.000	=
Armenia, Mercar	16.750	17.073	16.858	=
Barranquilla, Barranquillita	11.250	11.444	11.375	+
Bucaramanga, Centroabastos	7.917	9.375	8.514	=
Bucaramanga, Mercados del centro	6.833	7.500	7.167	-
Buenaventura (Valle del Cauca)	13.650	15.322	14.486	=
Cali, La Floresta	16.000	16.042	16.014	=
Cali, Santa Helena	16.000	16.375	16.139	=
Cali, Siloé	13.958	14.375	14.167	=
Cartagena, Bazarro	15.417	15.625	15.521	=
Cartago (Valle del Cauca)	14.458	15.000	14.736	=
Ibagué, Plaza La 21	7.500	7.750	7.625	=
Manizales (Caldas)	14.375	15.000	14.688	=

Productos y mercados	Pesos por kilogramo			
	Mínimo	Máximo	Medio	Tendencia
Salsa de tomate doy pack (continuación)				
Medellín, Central Mayorista de Antioquia	12.292	13.333	13.052	=
Medellín, Plaza Minorista José María Villa	12.917	13.958	13.542	-
Montería (Córdoba)	14.167	14.500	14.375	=
Palmira (Valle del Cauca)	18.250	18.500	18.427	-
Pasto, El Potrerillo	12.917	17.500	15.174	-
Popayán (Cauca)	13.021	15.625	14.323	=
Santa Marta (Magdalena)	11.000	11.458	11.306	=
Sincelejo (Sucre)	11.111	11.389	11.181	=
Tuluá (Valle del Cauca)	15.000	15.417	15.208	=
Valledupar, Mercado Nuevo	20.000	22.500	20.972	=
Villavicencio, CAV	10.694	10.861	10.778	-

Sardinas en lata

Armenia, Mercar	8.069	8.431	8.190	=
Barranquilla, Barranquillita	7.157	7.206	7.188	+
Barranquilla, Granabastos	6.802	7.010	6.899	=
Bogotá, D. C., Corabastos	7.917	8.137	8.033	-
Bogotá, D. C., Plaza España	8.235	8.824	8.464	+
Buenaventura (Valle del Cauca)	7.039	7.118	7.088	=
Cali, La Floresta	7.765	7.765	7.765	=
Cali, Santa Helena	8.431	8.578	8.513	=
Cali, Siloé	7.108	7.206	7.157	-
Cartagena, Bazarro	6.471	6.618	6.544	=
Cartago (Valle del Cauca)	8.206	8.471	8.338	=
Cúcuta, Cenabastos	8.064	8.333	8.162	+
Manizales (Caldas)	8.941	9.127	9.034	=
Medellín, Central Mayorista de Antioquia	6.373	6.569	6.471	=
Medellín, Plaza Minorista José María Villa	6.569	6.814	6.716	=
Montería (Córdoba)	7.059	7.059	7.059	+
Palmira (Valle del Cauca)	8.941	9.059	9.000	+
Pamplona (Norte de Santander)	8.186	8.235	8.203	+
Pasto, El Potrerillo	6.961	7.108	7.042	+
Pereira, Mercasa	8.431	8.576	8.504	=
Popayán (Cauca)	7.353	7.451	7.386	-
Santa Marta (Magdalena)	5.980	6.667	6.225	=
Sincelejo (Sucre)	6.765	6.985	6.871	=
Tuluá (Valle del Cauca)	8.436	8.578	8.525	=
Villavicencio, CAV	8.137	8.775	8.485	-

Sopa de pollo (caja)

Bogotá, D. C., Corabastos	42.735	42.735	42.735	-
Bogotá, D. C., Paloquemao	39.886	42.735	41.311	+
Bogotá, D. C., Plaza España	42.103	42.735	42.524	+

Vinagre

Barranquilla, Barranquillita	1.567	1.592	1.579	+
------------------------------	-------	-------	-------	---

PRECIOS MAYORISTAS

Cuadro 9. Mercados mayoristas. Precios de venta de productos procesados (conclusión)
2017 (23 al 29 de septiembre)

Productos y mercados	Pesos por kilogramo			Tendencia
	Mínimo	Máximo	Medio	
Vinagre (continuación)				
Barranquilla, Granabastos	1.483	1.500	1.490	-
Bucaramanga, Centroabastos	1.750	1.800	1.779	=
Bucaramanga, Mercados del centro	2.333	3.000	2.703	+
Cartagena, Bazurto	2.250	2.333	2.313	=
Cúcuta, Cenabastos	1.375	1.667	1.542	=

TENDENCIAS

---	-
Variación mayor al -20 %	Variación entre 0 % y -10 %
--	=
Variación entre -10 % y -20 %	Variación igual a 0 %

Productos y mercados	Pesos por kilogramo			Tendencia
	Mínimo	Máximo	Medio	
Vinagre (continuación)				
Cúcuta, La Nueva Sexta	1.500	1.667	1.611	+
Pamplona (Norte de Santander)	1.583	1.583	1.583	+
Santa Marta (Magdalena)	1.167	1.200	1.175	=
Sincelejo (Sucre)	2.083	2.375	2.233	=
Valledupar, Mercado Nuevo	1.083	1.167	1.111	=

+	+++
Variación entre 0 % y 10 %	Variación mayor al 20 %
++	n. d.
Variación entre 10 % y 20 %	No determinado

SIPSA app



@DANE_Colombia



/DANEColombia



/DANEColombia

