

Comportamiento de los precios

Aumentaron los precios de los tubérculos



Fuente: DANE.

El Departamento Administrativo Nacional de Estadística (DANE), por medio del Sistema de Información de Precios y Abastecimiento del Sector Agropecuario (Sipsa), comunicó que durante la semana del 25 de junio al 1 de julio del 2016 bajaron las cotizaciones de las verduras, mientras que se incrementaron las de las frutas y los tubérculos.

Cayeron las cotizaciones de las hortalizas, principalmente del chόcolo mazorca, la cebolla cabezona, la ahuyama, el apio, la habichuela, el fríjol verde cargamanto, el pepino cohombro, la espinaca, la lechuga y el brόcoli. En el caso del chόcolo, se registró un aumento en la oferta desde María la Baja (Bolívar), Ponedera (Atlántico), Ocaña (Norte de Santander), Calarcá y La Tebaida (Quindío).

En cambio, aumentaron los precios de las frutas frescas, especialmente del mango Tommy, la manzana y la pera importadas, la papaya Maradol, la piña gold, el banano Urabá, el tomate de árbol y la mora de Castilla. Los precios del mango Tommy subieron, ya que disminuyó la producción en La Mesa, Anolaima (Cundinamarca), Espinal y Guamo (Tolima).

Asimismo, subieron las cotizaciones de los tubérculos, ante la reducción en la oferta de las papas capira, única, nevada, suprema y parda pastusa y el plátano hartón verde. El alza del precio de la papa capira estuvo motivada por la reducción en el ingreso desde Ipiales (Nariño), El Carmen de Viboral y La Unión (Antioquia).

Informe de contexto

Subieron los precios del pepino cohombro en junio

El pepino cohombro, a pesar de que no es un alimento que se utilice en muchas de las preparaciones, tiene un amplio nivel de comercialización y aceptación en todo el país. Para el mes de junio este producto registró un alza en todos los mercados donde se comercializó, por lo que en este artículo se analizarán las razones de este comportamiento.

Cabe destacar que la demanda de este producto no tiene grandes picos en determinadas épocas del año, como sí los tienen otros alimentos que son utilizados en la preparación de platos típicos o en épocas de festividades; por el contrario, es relativamente estable, por lo que las variaciones de sus precios están relacionadas con el nivel de oferta.

Las zonas de mayor producción están ubicadas en los departamentos de Santander, Valle del Cauca, Norte de Santander, Cundinamarca y Boyacá, principalmente.

Tabla 1. Principales municipios de donde se abastecen de pepino cohombro los mercados mayoristas 2015 (enero) – 2016 (junio)

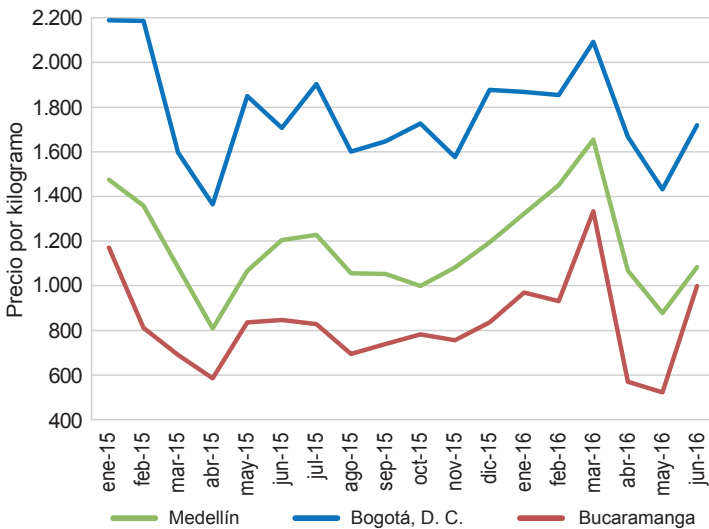
| Departamento | Municipios |
|--------------------|---|
| Santander | Los Santos, Piedecuesta, Girón y Lebrija |
| Valle del Cauca | Pradera, Candelaria, El Dovio y Palmira |
| Norte de Santander | Ocaña, Ábrego y Bochalema |
| Cundinamarca | Fusagasugá, Fómeque, Guayabetal y Cáqueza |
| Boyacá | Guateque, Tenza y Sutamarchán |

Fuente: Sipsa

Al estudiar el comportamiento histórico de los precios, se encuentra que en el primer semestre estos tienden a bajar durante los primeros meses del año, hasta abril, y luego a subir en junio y julio.

CONTENIDO

| | | | |
|----------------------------------|--------|-------------------------------|--------|
| Comportamiento de los precios | pág. 1 | Verduras y hortalizas | pág. 5 |
| Informe de contexto | 1 | Frutas frescas | 13 |
| Indicador de abastecimiento | 3 | Tubérculos, raíces y plátanos | 23 |
| Lo que más sube, lo que más baja | 4 | Granos, carnes y procesados | 27 |


Gráfico 1. Precios mensuales del pepino cohombro en Bogotá, Bucaramanga y Medellín 2015- 2016


Fuente: Sipsa-DANE, Cálculos: DANE.

Al analizar los precios reportados en el año 2015, se encontró una situación similar a la registrada históricamente y que se ha venido presentando en los últimos meses. Por ejemplo, en dicho año, en las ciudades de Bogotá, Bucaramanga y Medellín las cotizaciones tuvieron una tendencia a la baja de enero a abril y luego se presentó sumatoria el alza. En cambio, en el 2016 la tendencia a la baja empezó en marzo, se prolongó por abril y mayo y para junio se registró un incremento en los precios.

De acuerdo con los comerciantes, la principal razón del alza de la cotización mayorista en junio, además de la menor oferta habitual del producto por finalización de algunas cosechas y bajos ciclos de producción en varias regiones, fue la falta de precipitaciones en los meses anteriores, pues estas condiciones afectaron aún más la producción e hicieron que disminuyera de forma más notable la oferta de esta verdura.

En la ciudad de Bogotá, por ejemplo, las fuentes indicaron que el incremento en el precio se dio porque hubo una menor producción a causa de la terminación de algunos cortes de cosecha; en este caso, los comerciantes notaron una reducción en el volumen de abastecimiento procedente desde Fusagasugá (Cundinamarca), Pitalito (Huila) e Icononzo (Tolima), principalmente.

Una situación similar se presentó en Medellín, debido a que se contó con un menor ingreso de producto desde los municipios de Ciudad Bolívar, Salgar y Jericó (Antioquia). Según los comentarios de los comerciantes, hubo una reducción de las áreas destinadas a la producción,

pues los bajos precios de meses anteriores motivaron a que los productores redujeran las áreas de los cultivos y optaran por sembrar otros productos.

De igual manera, en Bucaramanga se redujo el volumen de abastecimiento, pues además de la menor oferta habitual con la que se cuenta en estos meses del año, la oferta de producto de primera de primera calidad desde las zonas de producción ubicadas en Lebrija, Girón y Piedecuesta se redujo. Allí se dio un incremento cercano al 90%.

Tabla 2. Variación porcentual de los precios del pepino cohombro 2016 (mayo-junio)

| Ciudades | Variación porcentual |
|---------------|----------------------|
| Armenia | 73,28 |
| Barranquilla | 65,47 |
| Bogotá, D. C. | 19,86 |
| Bucaramanga | 89,90 |
| Cali | 82,07 |
| Cartagena | 35,03 |
| Cúcuta | 34,35 |
| Ibagué | 33,65 |
| Manizales | 32,32 |
| Medellín | 23,18 |
| Montería | 26,97 |
| Pereira | 34,83 |
| Popayán | 31,66 |
| Tunja | 50,90 |
| Valledupar | 27,06 |

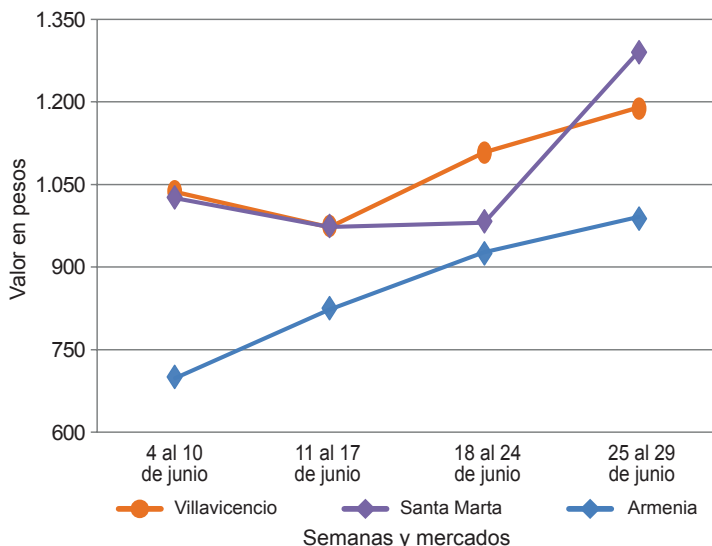
Fuente: Sipsa-DANE, Cálculos: DANE.

En cuanto a las variaciones porcentuales, se destacan los incrementos registrados en la ciudad de Bucaramanga, así como en Cali, Armenia, Barranquilla y Tunja, respectivamente, las cuales reportan en promedio un alza superior al 70%.

En Cali, por ejemplo, los comerciantes manifestaron que los principales municipios de donde se han abastecido en los últimos meses son Pradera, Calima, Candelaria, Dagua, La Cumbre y Palmira (Valle del Cauca). Indicaron que allí la falta de lluvias ha sido el factor más importante que afectó la producción, pues, aunque en algunas de estas zonas se cuenta con invernaderos o sistemas de riego, la presencia de lluvias favorece los niveles productivos y da como resultado un producto de mejor calidad.

Por otra parte, en la ciudad de Armenia se redujo el volumen de carga procedente de Filandia, Quimbaya, Circasia y Montenegro (Quindío). En estas regiones la producción descendió, situación que es habitual en esta época del año debido a la terminación de cosechas, pues aunque en estos momentos las condiciones climáticas no

Gráfico 2. Precios semanales del pepino cohombro 2016 (junio)



Fuente: Sipsa-DANE, Cálculos: DANE.

han sido del todo desfavorables, las recolecciones disminuyeron por la baja productividad por la que están atravesando los cultivos.

En Villavicencio el alza obedeció al menor volumen de oferta porque finalizó la producción en algunas zonas de cultivo en Guayabetal, Quetame, Ubaque, Cáqueza, Fômeque (Cundinamarca) y Boyacá. Asimismo, los comerciantes indicaron que al inicio del mes se presentaron fuertes lluvias que también tuvieron un impacto en el alza, pues se afectaron las labores de recolección y transporte.

En conclusión, el aumento que reportaron los precios del pepino cohombro a lo largo de junio es habitual, debido a que en esta época del año se da la finalización de cosechas en varias de las principales zonas productoras del país; sin embargo, a esta situación se sumó la reducción de la producción, como consecuencia del bajo nivel de precipitaciones de meses anteriores.

Indicador de abastecimiento de alimentos

Disminuye oferta de alimentos procesados

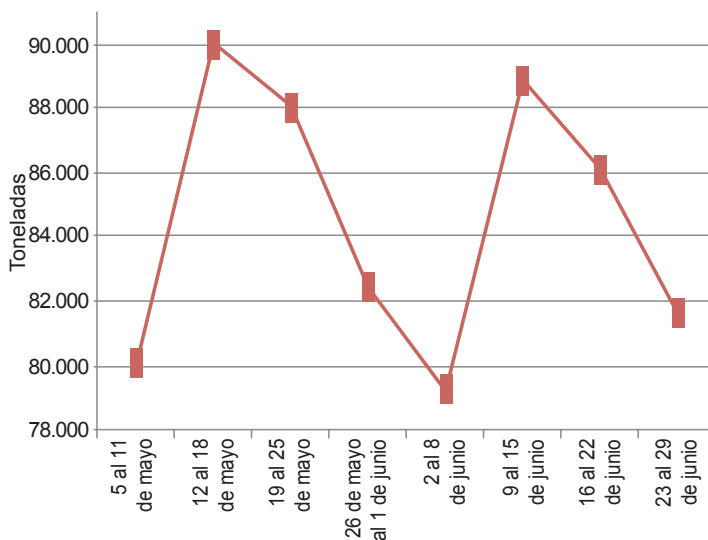
El acopio en los mercados mayoristas de Mercar, Barranquillita, Granabastos, Corabastos, Las Flores, Centroabastos, Cavasa, Santa Helena, Cenabastos, La Nueva Sexta, Centro de Acopio de Ipiales, Central Mayorista de Antioquia, Plaza Minorista José María Villa, Surabastos, Mercasa y la Central de Abastos de Villavicencio, para las semanas del 16 al 22 de junio y del 23 al 29 de junio, registró un descenso del 5,23 %.

Esta disminución en el acopio fue originada por un menor suministro de alimentos en los mercados. En Ipiales, en el Centro de Acopio, el abastecimiento cayó un 23,13 %; en Pereira, en Mercasa, descendió un 21,17 %; en Medellín, en la Central Mayorista de Antioquia y la Plaza Minorista José María Villa, bajó un 20,15 %; en Cali, en Cavasa y Santa Helena, la oferta de alimentos disminuyó un 13,15 %; en Cúcuta, en Cenabastos y La Nueva Sexta, se redujo un 5,23 %; en Bucaramanga, en Centroabastos, un 1,28 %; en Bogotá, en Corabastos y Las Flores, cayó un 1,13 %; y en Neiva, en Surabastos, 0,90 %. Por el contrario, en Barranquilla, en Barranquillita y Granabastos, el aprovisionamiento de alimentos se incrementó en un 25,63 %; en Armenia, Mercar, un 10,55 %; y en Villavicencio, en la Central de Abastos, aumentó un 4,97 %.

De este modo, en el Centro de Acopio de Ipiales se registró una disminución en el abastecimiento del grupo

de las frutas en un 64,19 %, debido al menor ingreso de naranja Valencia; en Mercasa, los tubérculos, raíces y plátanos presentaron un descenso del 34,63 %, como resultado de un menor suministro de papa única y plátano guineo. En la Central Mayorista de Antioquia y la

Gráfico 3. Volumen de los alimentos que fueron registrados en los mercados Mercar, Barranquillita, Granabastos, Corabastos, Las Flores, Centroabastos, Cavasa, Santa Helena, Cenabastos, La Nueva Sexta, Centro de Acopio, CMA, Plaza Minorista José María Villa, Surabastos, Mercasa y Central de Abastos de Villavicencio. 2016 (5 de mayo al 29 de junio)



Fuente: Sipsa-DANE. Cálculos: DANE.



Plaza Minorista José María Villa, los procesados redujeron su oferta en un 31,32 %, lo que obedeció al comportamiento del arroz y los huevos; en Cavasa y Santa Helena, de igual manera, se registró una reducción en el aprovisionamiento de los procesados en un 23,63 %, por efecto de los menores inventarios de gaseosas, maltas y res en pie; en el caso de Cenabastos y La Nueva Sexta, los tubérculos, raíces y plátanos fueron los que presentaron el menor ingreso, del orden del 11,74 %, debido al bajo suministro de papa parda pastusa y plátano hartón verde. En tanto que en Centroabastos se reportó del mismo modo un descenso en el ingreso de los tubérculos, raíces y plátanos en un 7,77 %, a raíz de los menores inventarios de la papa suprema y el plátano hartón verde; en Corabastos y Las Flores se presentó una disminución en la entrada de los procesados en un 10,32 % por el bajo ingreso de azúcar y maíz amarillo; y en Surabastos las frutas registraron un descenso del 23,28 %, por la baja oferta de aguacate papelillo y lulo.

Por el contrario, en Barranquillita y Granabastos se observó un aumento en el suministro de verduras y hortalizas en un 55,21 %, ante los mayores volúmenes de lechuga Batavia y tomate chonto; en la central de Mercar se reportó un incremento en el abastecimiento de las frutas en un 20,45 %, como resultado del mayor ingreso de guayaba pera y papaya Maradol; y en el mercado mayorista de Villavicencio, el grupo de los tubérculos, raíces y plátanos incrementó su oferta en un 14,34 %, siendo la papa criolla y la yuca los alimentos que más incidieron en este comportamiento.

Así, la participación para la semana comprendida del 23 al 29 de junio, en el acumulado de los mercados, fue de la siguiente manera: tubérculos, raíces y plátanos con el 28,04 %, seguidos por las verduras y hortalizas con el 27,44 %, frutas frescas con un 26,05 %, y los otros grupos, entre los que se encuentran las carnes, los procesados, los granos, los cereales, los lácteos, los huevos y los pescados, con un 18,47 %.

Lo que más sube, lo que más baja

| Ciudades | Lo que más sube | Lo que más baja |
|---------------|--|---|
| Barranquilla | Habichuela, repollo blanco, cebollas cabezonas rojas peruana y ocañera, mangos Tommy y de azúcar, zapote, ñames diamante y espino, yuca criolla, panela cuadrada blanca. | Chócolo mazorca, ahuyama, ají topito dulce, habichuela larga, cebolla cabezona blanca, lechuga Batavia, limón común Ciénaga, aguacate papelillo, guayabas Atlántico y común, maracuyá santandereano, naranja Valencia, queso costeño. |
| Bogotá, D. C. | Acelga, coliflor, arveja verde en vaina, pepino de rellenar, rábano rojo, zanahoria, cebollas junca Aquitania y cabezona roja importada, calabacín, melón Cantalup, manzana nacional, guayaba pera, ciruela roja, maracuyá, uchuva, patilla, curuba, pollo entero fresco sin vísceras. | Brócoli, espinaca, chócolo mazorca, calabaza, pepino cohombro, cebolla cabezona blanca, ahuyama, lechuga Batavia, granadilla, limones Tahití y común, lulo, fresa, naranjas Valencia y tangelo, papa sabanera, quesos doble crema y campesino, huevos rojos A, AA y B. |
| Bucaramanga | Repollitos blanco y morado, arveja verde en vaina, brócoli, acelga, tomate Riogrande, mango de azúcar, mandarina común, mora de Castilla, piña perolera, plátano hartón verde, papas única, suprema y parda pastusa, pollo entero fresco sin vísceras, rabadillas y alas sin costillar. | Pepino cohombro, pimentón, chócolo mazorca, cebollas cabezona blanca y junca, coliflor, remolacha, ajo importado, lulo, maracuyá, naranja Valencia, guanábana, uvas verde e Isabela, limón Tahití, yuca criolla, arracacha amarilla, papa Ica-Huila. |
| Cali | Repollitos blanco y morado, pimentón, tomates larga vida y chonto regional, arveja verde en vaina, chócolo mazorca, zanahoria, mora de Castilla, mango común, lulo, tomate de árbol, mango Tommy, piña gold, uva red globe nacional, papas Betina, capira, única, parda pastusa y suprema, quesos costeño y Caquetá. | Pepino cohombro, habichuela, ahuyama, remolacha bogotana, cebollas juncas Aquitania y Tenerife, cebolla cabezona blanca bogotana, frijol verde cargamanto, guayaba pera, guanábana, limón común valluno, manzana roja importada, maracuyá, mandarina Oneco, arracacha amarilla, ulluco, papa criolla sucia. |
| Cartagena | Cebolla cabezona roja ocañera, espinaca, ají topito dulce, brócoli, ajo importado, papaya Maradol, melón Cantalup, maracuyá valluno, plátano hartón verde, lenteja importada, frijol palomito importado. | Chócolo mazorca, tomate Riogrande ocañero, cebolla cabezona blanca, remolacha, berenjena, zanahoria bogotana, habichuela, guayabas pera y común, limón Tahití, maracuyá santandereano, papas criolla limpia y única. |
| Cúcuta | Zanahoria, apio, ajo importado, cebolla puerro, frijol verde bolo, repollo verde, curuba, guanábana, maracuyá, mora de Castilla, kiwi, naranja Valencia, patilla, papas suprema, parda pastusa y única, carne de cerdo pnil con hueso, harina precocida de maíz, queso campesino. | Habichuela, remolacha regional, cebollas cabezonas blanca y roja y cebolla junca Berlín, pimentón, frijol verde en vaina, limones común y Tahití, uva Isabela, uchuva, melón Cantalup, aguacate papelillo, mandarina común, plátano hartón verde, queso doble crema, carne de res pecho. |
| Medellín | Repollitos blanco y morado, arveja verde en vaina, zanahoria larga vida, remolacha, frijol verde cargamanto, cebolla cabezona roja importada, patilla baby, piña manzana, mora de Castilla, papaya hawaiana, fresa, guayaba pera, banano criollo, papas criolla limpia y nevada, salmón filete congelado. | Rábano rojo, brócoli, ajo, apio, espinaca, calabacín, coliflor, cebolla cabezona blanca, ají topito dulce, ahuyama, lechuga Batavia, mango común, granadilla, curuba, uchuva, durazno importado, naranja Valencia, plátano guineo, carne de cerdo lomo sin hueso, tocino barriga y costilla. |
| Pereira | Arveja verde en vaina, coliflor, tomate riñón valluno, mangos reina, Tommy y Yulima, guanábana, limón Tahití, piñas gold y manzana, mora de Castilla, arracacha blanca, papas nevada, única y criolla limpia, garbanzo importado. | Habichuela, pimentón, frijol verde en vaina, cebolla cabezona blanca, ajo, repollo blanco bogotano, granadilla, tangelo, mandarina Oneco, curuba, plátanos hartón verde y maduro y dominico hartón verde y maduro, queso costeño. |

Verduras y hortalizas

Bajó el chόcolo mazorca



Fuente: DANE.

A lo largo de esta semana, se registró un descenso en las cotizaciones mayoristas del chόcolo mazorca a raíz del aumento en la producción desde Ipiales y Bogotá, así como por el aumento en la oferta procedente de María La Baja (Bolívar), Ponedera (Atlántico), Ocaña (Norte de Santander) y San Marcos (Sucre). Este producto registró descensos en treinta de los treinta y seis mercados donde se negoció. En Bucaramanga y Valledupar, por ejemplo, el kilo se transó a \$1.038 y a \$1.258; un 21,87 % menos que la semana anterior.

También disminuyeron los precios de la cebolla cabezona blanca, la ahuyama, el apio, la habichuela, el peino cohombro y la lechuga Batavia. En el caso de la cebolla cabezona, la cotización de esta descendió en veintisiete de los veintiocho mercados en donde se comercializó, gracias al mayor abastecimiento recibido desde la Sabana de Bogotá, a lo que se sumaron las mayores recolecciones en Pamplonita (Norte de Santander), Sáchica (Boyacá) y Antioquia. En Bogotá D. C. y Santa Marta, por ejemplo, el precio bajó un 13,52 %, y el kilo se negoció a \$2.412 y a \$2.623, respectivamente.

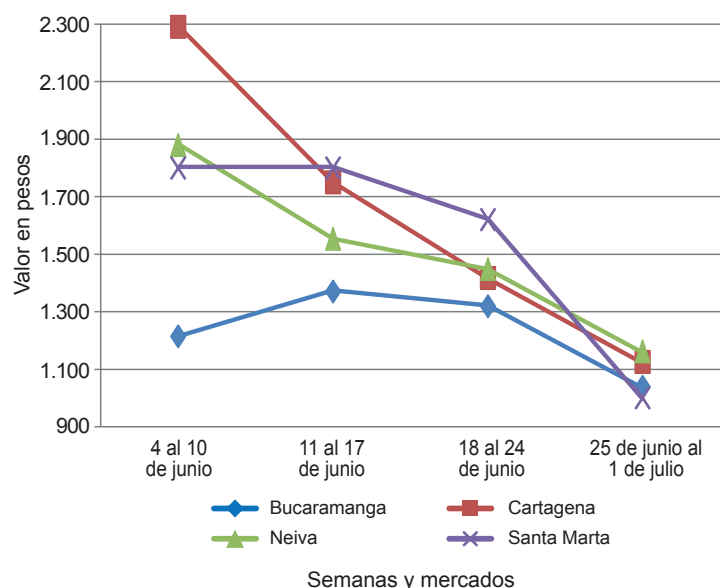
En cuanto a la ahuyama, sus precios bajaron, según los comerciantes, por un incremento en la oferta proveniente de Plato (Magdalena) y Magangué (Bolívar), además, por el aumento en la producción en los cultivos de Belalcázar (Caldas), además de un incremento en la carga procedente desde Saravena (Arauca), Toledo (Norte de Santander) y Santander. Lo anterior conllevó al descen-

so de sus precios en veintitrés de los veintinueve mercados en donde se ofreció. En Barranquilla, por ejemplo, el kilo se consiguió a \$1.007, es decir, bajó más de un 20,00 % en sus cotizaciones. De igual manera, las cotizaciones del apio cayeron en veintiuno de los treinta mercados donde se vendió y esto obedeció a la mayor oferta que se presentó desde Ipiales (Nariño) y Marinilla (Antioquia), así como a un aumento en la producción en los cultivos ubicados en la Sabana de Bogotá.

En contraste, subieron las cotizaciones de la zanahoria, el tomate Riogrande, la arveja verde en vaina y el repollo blanco. En el caso de la zanahoria, se registró una menor oferta desde Tunja (Boyacá), Túquerres (Nariño) y El Santuario (Antioquia), debido al cierre de algunos ciclos de cosechas. Este producto aumentó sus precios en dieciocho de los treinta mercados donde se transó. En Ibagué y Manizales, por ejemplo, el kilo se vendió a \$1.538 y a \$1.613, es decir, un 7,38 % más que la semana anterior.

En referencia al tomate Riogrande, este aumentó sus precios en cinco de las seis plazas donde se ofreció esta semana. Según las fuentes, este comportamiento obedeció al bajo nivel productivo que reportan algunos cultivos ubicados en Casanare, ya que las lluvias de los últimos días han causado daños en las cosechas; asimismo, hubo una menor oferta en Santander debido a la mayor salida de producto hacia los mercados de la Costa Atlántica.

Gráfico 4. Comportamiento de los precios del chόcolo mazorca 2016 (4 de junio al 1 de julio)



Fuente: SIPSA-DANE.



Cuadro 1. Mercados mayoristas. Precios de venta de verduras y hortalizas
2016 (25 de junio al 1 de julio)

| Productos y mercados | Pesos por kilogramo | | | | Tenden- cia | Productos y mercados | Pesos por kilogramo | | | | Tenden- cia | |
|---------------------------------------|---------------------|--------|--------|------|----------------|---------------------------------------|---------------------|--------|--------|------|----------------|--|
| | Mínimo | Máximo | Medio | | | | Mínimo | Máximo | Medio | | | |
| Acelga | | | | | | Ajo (continuación) | | | | | | |
| Armenia, Mercar | 867 | 1.000 | 950 | - | | Pereira, La 41 | 7.222 | 7.778 | 7.407 | = | | |
| Barranquilla, Barranquillita | 2.800 | 3.100 | 2.958 | = | | Pereira, Mercasa | 6.667 | 7.111 | 6.815 | - | | |
| Bogotá, D. C., Corabastos | 400 | 1.000 | 560 | +++ | | San Gil (Santander) | 4.000 | 4.000 | 4.000 | = | | |
| Bucaramanga, Centroabastos | 1.500 | 1.500 | 1.500 | + | | Sogamoso (Boyacá) | 3.600 | 3.800 | 3.667 | - | | |
| Chiquinquirá (Boyacá) | 1.000 | 1.667 | 1.194 | ++ | | Tunja, Complejo de Servicios del Sur | 7.000 | 7.000 | 7.000 | - | | |
| Duitama (Boyacá) | 1.000 | 1.000 | 1.000 | = | | Villavicencio, CAV | 5.000 | 6.000 | 5.604 | + | | |
| Ibagué, Plaza La 21 | 800 | 960 | 853 | - | | Ajo importado | | | | | | |
| Ipiales (Nariño), Ipiales somos todos | 800 | 1.000 | 967 | - | | Armenia, Mercar | 11.000 | 11.500 | 11.333 | + | | |
| Medellín, Central | | | | | | Barranquilla, Barranquillita | 10.000 | 10.500 | 10.183 | - | | |
| Mayorista de Antioquia | 1.500 | 1.500 | 1.500 | - | | Barranquilla, Granabastos | 9.800 | 10.500 | 10.175 | - | | |
| Neiva, Surabastos | 1.250 | 1.875 | 1.543 | - | | Bogotá, D. C., Corabastos | 10.500 | 11.000 | 10.972 | - | | |
| Pamplona (Norte de Santander) | 2.000 | 2.000 | 2.000 | = | | Bucaramanga, Centroabastos | 10.000 | 11.000 | 10.250 | - | | |
| Pasto (Nariño) | 1.500 | 2.000 | 1.750 | = | | Buenaventura (Valle del Cauca) | 11.500 | 12.000 | 11.750 | = | | |
| Sogamoso (Boyacá) | 1.000 | 1.000 | 1.000 | = | | Cali, Cavasa | 10.500 | 11.000 | 10.917 | - | | |
| Tunja, Complejo de Servicios del Sur | 1.000 | 1.000 | 1.000 | = | | Cali, Santa Helena | 11.000 | 11.500 | 11.167 | = | | |
| Ubaté (Cundinamarca) | 1.000 | 1.000 | 1.000 | +++ | | Cartagena, Bazurto | 10.500 | 11.000 | 10.625 | + | | |
| Villavicencio, CAV | 900 | 1.200 | 1.000 | = | | Cartago (Valle del Cauca) | 11.000 | 11.500 | 11.317 | + | | |
| Yopal (Casanare) | 1.300 | 1.500 | 1.400 | ++ | | Cúcuta, Cenabastos | 11.000 | 12.000 | 11.531 | + | | |
| | | | | | | Ibagué, Plaza La 21 | 10.500 | 11.500 | 10.917 | + | | |
| Ahuyama | | | | | | Ipiales (Nariño), Ipiales somos todos | 10.500 | 10.500 | 10.500 | - | | |
| Armenia, Mercar | 800 | 900 | 850 | + | | Manizales (Caldas) | 11.000 | 12.000 | 11.625 | + | | |
| Barranquilla, Barranquillita | 1.000 | 1.029 | 1.007 | --- | | Medellín, Central | | | | | | |
| Barranquilla, Granabastos | 1.286 | 1.429 | 1.375 | --- | | Mayorista de Antioquia | 10.500 | 11.500 | 10.875 | - | | |
| Bogotá, D. C., Corabastos | 1.000 | 1.000 | 1.000 | - | | Montería (Córdoba) | 9.500 | 10.000 | 9.883 | - | | |
| Bucaramanga, Centroabastos | 900 | 900 | 900 | - | | Neiva, Surabastos | 10.000 | 11.500 | 10.909 | - | | |
| Buenaventura (Valle del Cauca) | 1.000 | 1.000 | 1.000 | - | | Palmira (Valle del Cauca) | 11.000 | 11.000 | 11.000 | + | | |
| Cali, Cavasa | 700 | 900 | 800 | -- | | Pasto (Nariño) | 10.500 | 11.000 | 10.833 | - | | |
| Cali, Santa Helena | 850 | 900 | 883 | - | | Pereira, La 41 | 11.000 | 12.000 | 11.333 | - | | |
| Cartago (Valle del Cauca) | 800 | 1.000 | 925 | = | | Pereira, Mercasa | 10.400 | 12.000 | 11.213 | - | | |
| Cúcuta, Cenabastos | 1.000 | 1.000 | 1.000 | = | | Popayán (Cauca) | 11.800 | 12.000 | 11.933 | + | | |
| Duitama (Boyacá) | 688 | 720 | 704 | + | | Sincelejo (Sucre) | 10.000 | 10.500 | 10.278 | - | | |
| Ibagué, Plaza La 21 | 500 | 700 | 600 | -- | | Tuluá (Valle del Cauca) | 11.200 | 11.500 | 11.350 | + | | |
| Manizales (Caldas) | 800 | 1.000 | 925 | + | | Valledupar, Mercabastos | 10.000 | 10.500 | 10.333 | - | | |
| Medellín, Central | | | | | | Apio | | | | | | |
| Mayorista de Antioquia | 600 | 800 | 683 | - | | Armenia, Mercar | 900 | 1.400 | 1.188 | -- | | |
| Palmira (Valle del Cauca) | 800 | 900 | 850 | -- | | Barranquilla, Barranquillita | 1.400 | 1.600 | 1.533 | -- | | |
| Pamplona (Norte de Santander) | 800 | 1.200 | 1.044 | -- | | Barranquilla, Granabastos | 1.500 | 1.800 | 1.625 | - | | |
| Pereira, La 41 | 800 | 1.000 | 967 | - | | Bogotá, D. C., Corabastos | 1.500 | 2.000 | 1.661 | - | | |
| Pereira, Mercasa | 800 | 1.000 | 913 | = | | Bucaramanga, Centroabastos | 2.000 | 2.083 | 2.021 | + | | |
| Popayán (Cauca) | 600 | 660 | 635 | - | | Cali, Cavasa | 1.176 | 1.471 | 1.328 | -- | | |
| Rionegro (Antioquia) | 900 | 1.000 | 975 | + | | Cali, Santa Helena | 1.176 | 1.294 | 1.255 | -- | | |
| San Gil (Santander) | 1.000 | 1.000 | 1.000 | - | | Cartagena, Bazurto | 1.300 | 1.300 | 1.300 | = | | |
| Santa Marta (Magdalena) | 1.143 | 1.429 | 1.293 | -- | | Cartago (Valle del Cauca) | 2.000 | 2.080 | 2.027 | + | | |
| Sincelejo (Sucre) | 1.000 | 1.400 | 1.156 | -- | | Chiquinquirá (Boyacá) | 2.000 | 2.000 | 2.000 | - | | |
| Socorro (Santander) | 1.000 | 1.000 | 1.000 | - | | Cúcuta, Cenabastos | 2.000 | 2.333 | 2.089 | ++ | | |
| Sogamoso (Boyacá) | 700 | 1.000 | 833 | n.d. | | Duitama (Boyacá) | 1.100 | 1.200 | 1.150 | --- | | |
| Tuluá (Valle del Cauca) | 800 | 1.000 | 919 | - | | Ibagué, Plaza La 21 | 1.600 | 1.920 | 1.787 | -- | | |
| Tunja, Complejo de Servicios del Sur | 688 | 781 | 728 | - | | Ipiales (Nariño), Ipiales somos todos | 2.000 | 2.500 | 2.333 | -- | | |
| Valledupar, Mercabastos | 900 | 1.200 | 1.050 | --- | | Manizales (Caldas) | 1.920 | 2.400 | 2.180 | - | | |
| Valledupar, Mercado Nuevo | 1.200 | 1.200 | 1.200 | -- | | Marinilla (Antioquia) | 800 | 1.100 | 956 | ++ | | |
| Yopal (Casanare) | 1.000 | 1.200 | 1.100 | n.d. | | Medellín, Central | | | | | | |
| | | | | | | Mayorista de Antioquia | 1.200 | 1.700 | 1.367 | -- | | |
| Ahuyamin (Sakata) | | | | | | Medellín, Plaza | | | | | | |
| Barranquilla, Barranquillita | 1.040 | 1.100 | 1.084 | -- | | Minorista José María Villa | 1.500 | 2.000 | 1.610 | - | | |
| Bogotá, D. C., Corabastos | 700 | 900 | 767 | ++ | | Montería (Córdoba) | 1.700 | 2.200 | 1.992 | ++ | | |
| Duitama (Boyacá) | 900 | 960 | 920 | + | | Neiva, Surabastos | 1.800 | 2.400 | 2.181 | - | | |
| Neiva, Surabastos | 640 | 960 | 855 | - | | Palmira (Valle del Cauca) | 2.333 | 2.500 | 2.361 | - | | |
| San Gil (Santander) | 900 | 900 | 900 | - | | Pamplona (Norte de Santander) | 1.833 | 2.083 | 1.972 | +++ | | |
| Sogamoso (Boyacá) | 615 | 615 | 615 | = | | Pereira, La 41 | 1.833 | 2.167 | 2.000 | - | | |
| Tunja, Complejo de Servicios del Sur | 880 | 1.000 | 973 | + | | Pereira, Mercasa | 1.833 | 2.500 | 2.123 | + | | |
| Villavicencio, CAV | 900 | 1.200 | 1.025 | + | | Rionegro (Antioquia) | 1.000 | 1.300 | 1.112 | ++ | | |
| Yopal (Casanare) | 1.000 | 1.100 | 1.050 | = | | Santa Marta (Magdalena) | 1.467 | 1.733 | 1.609 | - | | |
| | | | | | | Sincelejo (Sucre) | 1.800 | 2.500 | 2.144 | - | | |
| Ají topito dulce | | | | | | Sogamoso (Boyacá) | 1.100 | 1.200 | 1.150 | n.d. | | |
| Barranquilla, Barranquillita | 1.250 | 1.400 | 1.327 | --- | | Tuluá (Valle del Cauca) | 2.000 | 2.000 | 2.000 | - | | |
| Cartagena, Bazurto | 750 | 1.333 | 896 | = | | Tunja, Complejo de Servicios del Sur | 1.000 | 1.100 | 1.010 | - | | |
| Medellín, Central | | | | | | Valledupar, Mercabastos | 1.667 | 2.000 | 1.935 | + | | |
| Mayorista de Antioquia | 1.500 | 1.700 | 1.525 | - | | Villavicencio, CAV | 1.800 | 2.000 | 1.878 | -- | | |
| Montería (Córdoba) | 625 | 1.375 | 981 | - | | Arveja verde en vaina | | | | | | |
| Sincelejo (Sucre) | 500 | 750 | 625 | -- | | Armenia, Mercar | 2.880 | 3.440 | 3.153 | - | | |
| | | | | | | Barranquilla, Barranquillita | 6.000 | 7.500 | 6.767 | --- | | |
| Ajo | | | | | | Barranquilla, Granabastos | 6.000 | 8.000 | 6.875 | + | | |
| Bogotá, D. C., Corabastos | 10.000 | 11.000 | 10.583 | - | | Bogotá, D. C., Corabastos | 3.200 | 4.400 | 3.789 | - | | |
| Chiquinquirá (Boyacá) | 8.000 | 8.000 | 8.000 | - | | Bucaramanga, Centroabastos | 3.200 | 3.600 | 3.440 | ++ | | |
| Cúcuta, Cenabastos | 2.800 | 3.500 | 3.108 | - | | Cartago (Valle del Cauca) | 3.200 | 4.400 | 3.827 | ++ | | |
| Duitama (Boyacá) | 3.600 | 4.000 | 3.867 | + | | Chiquinquirá (Boyacá) | 3.000 | 3.000 | 3.000 | ++ | | |
| Ipiales (Nariño), Ipiales somos todos | 5.500 | 6.500 | 6.167 | + | | Cúcuta, Cenabastos | 2.500 | 4.000 | 3.056 | + | | |
| Manizales (Caldas) | 7.500 | 9.375 | 8.333 | + | | Duitama (Boyacá) | 2.600 | 2.800 | 2.700 | - | | |
| Medellín, Central | | | | | | El Carmen de Viboral (Antioquia) | 2.800 | 3.000 | 2.900 | ++ | | |
| Mayorista de Antioquia | 5.000 | 6.000 | 5.333 | -- | | | | | | | | |
| Pamplona (Norte de Santander) | 3.500 | 4.375 | 3.833 | -- | | | | | | | | |
| Pasto (Nariño) | 6.500 | 7.000 | 6.792 | + | | | | | | | | |

Cuadro 1. Mercados mayoristas. Precios de venta de verduras y hortalizas (continuación)
2016 (25 de junio al 1 de julio)

| Productos y mercados | Pesos por kilogramo | | | | Tendencia | Productos y mercados | Pesos por kilogramo | | | | Tendencia |
|---|---------------------|--------|-------|---------|-----------|--|---------------------|--------|-------|---------|-----------|
| | Mínimo | Máximo | Medio | Precios | | | Mínimo | Máximo | Medio | Precios | |
| Arveja verde en vaina (continuación) | | | | | | Calabaza (continuación) | | | | | |
| El Santuario (Antioquia) | 3.000 | 3.700 | 3.275 | | +++ | Medellín, Central | | | | | |
| Ibagué, Plaza La 21 | 2.000 | 3.200 | 2.667 | | ++ | Mayorista de Antioquia | 600 | 1.200 | 875 | | + |
| Ipiales (Nariño), Ipiales somos todos | 1.200 | 1.600 | 1.433 | | --- | Montería (Córdoba) | 600 | 900 | 778 | | - |
| La Ceja (Antioquia) | 2.500 | 3.500 | 3.017 | | +++ | Cebolla cabezona blanca | | | | | |
| Manizales (Caldas) | 2.500 | 3.000 | 2.917 | | + | Armenia, Mercar | 2.100 | 2.240 | 2.163 | | -- |
| Marinilla (Antioquia) | 2.100 | 3.300 | 2.558 | | ++ | Barranquilla, Barranquillita | 2.800 | 3.000 | 2.885 | | -- |
| Medellín, Central | | | | | | Barranquilla, Granabastos | 2.800 | 2.920 | 2.841 | | - |
| Mayorista de Antioquia | 3.000 | 4.300 | 3.767 | | +++ | Bogotá, D. C., Corabastos | 2.300 | 2.600 | 2.412 | | -- |
| Medellín, Plaza | | | | | | Bucaramanga, Centroabastos | 2.400 | 2.600 | 2.450 | | -- |
| Minorista José María Villa | 3.500 | 4.500 | 4.023 | | +++ | Cartagena, Bazurto | 2.800 | 3.000 | 2.892 | | - |
| Neiva, Surabastos | 2.800 | 3.600 | 3.340 | | + | Cartago (Valle del Cauca) | 2.600 | 2.800 | 2.717 | | - |
| Pamplona (Norte de Santander) | 2.200 | 3.333 | 2.809 | | + | Chiquinquirá (Boyacá) | 2.400 | 2.800 | 2.558 | | -- |
| Pereira, La 41 | 2.800 | 3.200 | 2.967 | | + | Cúcuta, Cenabastos | 2.400 | 2.600 | 2.519 | | -- |
| Pereira, Mercasa | 2.800 | 4.400 | 3.787 | | +++ | Duitama (Boyacá) | 2.200 | 2.400 | 2.333 | | -- |
| Rionegro (Antioquia) | 2.100 | 3.500 | 2.721 | | +++ | Ibagué, Plaza La 21 | 2.000 | 2.800 | 2.430 | | - |
| San Gil (Santander) | 2.400 | 3.600 | 3.067 | | - | La Ceja (Antioquia) | 3.500 | 3.800 | 3.608 | | ++ |
| San Vicente (Antioquia) | 2.600 | 2.800 | 2.700 | | ++ | Manizales (Caldas) | 2.600 | 3.000 | 2.775 | | - |
| Socorro (Santander) | 2.800 | 3.200 | 2.973 | | - | Medellín, Central | | | | | |
| Sogamoso (Boyacá) | 3.100 | 3.200 | 3.167 | | --- | Mayorista de Antioquia | 2.667 | 3.500 | 2.899 | | - |
| Sonsón (Antioquia) | 2.200 | 2.300 | 2.248 | | +++ | Medellín, Plaza | | | | | |
| Tuluá (Valle del Cauca) | 2.000 | 2.080 | 2.010 | | --- | Minorista José María Villa | 2.800 | 3.000 | 2.958 | | - |
| Tunja, Complejo de Servicios del Sur | 3.000 | 3.600 | 3.160 | | -- | Montería (Córdoba) | 2.800 | 3.200 | 2.908 | | - |
| Ubaté (Cundinamarca) | 3.000 | 3.000 | 3.000 | | +++ | Pamplona (Norte de Santander) | 2.400 | 2.600 | 2.489 | | -- |
| Villavicencio, CAV | 4.000 | 4.400 | 4.067 | | -- | Pereira, La 41 | 2.100 | 2.400 | 2.300 | | - |
| Yopal (Casanare) | 3.750 | 4.167 | 3.958 | | - | Pereira, Mercasa | 2.080 | 2.480 | 2.334 | | - |
| Arveja verde en vaina pastusa | | | | | | Rionegro (Antioquia) | 2.708 | 3.021 | 2.872 | | - |
| Bogotá, D. C., Corabastos | 2.800 | 4.000 | 3.467 | | ++ | San Gil (Santander) | 2.400 | 2.900 | 2.656 | | - |
| Buenaventura (Valle del Cauca) | 2.800 | 3.200 | 3.000 | | ++ | Santa Marta (Magdalena) | 2.400 | 2.800 | 2.623 | | -- |
| Cali, Cavasa | 2.600 | 2.800 | 2.685 | | + | Sincelejo (Sucre) | 2.700 | 3.000 | 2.844 | | - |
| Cali, Santa Helena | 2.600 | 2.800 | 2.721 | | + | Socorro (Santander) | 2.400 | 2.800 | 2.567 | | - |
| Pasto (Nariño) | 1.700 | 2.200 | 2.025 | | -- | Sogamoso (Boyacá) | 2.400 | 2.400 | 2.400 | | -- |
| Popayán (Cauca) | 2.800 | 3.000 | 2.950 | | - | Tunja, Complejo de Servicios del Sur | 2.000 | 2.200 | 2.073 | | - |
| Berenjena | | | | | | Ubaté (Cundinamarca) | 2.600 | 2.600 | 2.600 | | - |
| Armenia, Mercar | 1.700 | 1.800 | 1.750 | | + | Valledupar, Mercabastos | 2.600 | 3.000 | 2.800 | | - |
| Barranquilla, Barranquillita | 500 | 600 | 535 | | - | Villavicencio, CAV | 2.400 | 2.800 | 2.558 | | -- |
| Bogotá, D. C., Corabastos | 1.300 | 1.700 | 1.517 | | + | Yopal (Casanare) | 3.333 | 3.542 | 3.438 | | - |
| Cartagena, Bazurto | 2.125 | 2.125 | 2.125 | | - | Cebolla cabezona blanca bogotana | | | | | |
| Manizales (Caldas) | 2.000 | 2.000 | 2.000 | | = | Buenaventura (Valle del Cauca) | 2.500 | 2.708 | 2.569 | | - |
| Medellín, Central | | | | | | Cali, Cavasa | 2.500 | 2.917 | 2.650 | | - |
| Mayorista de Antioquia | 1.300 | 1.700 | 1.433 | | - | Cali, Santa Helena | 2.292 | 2.708 | 2.535 | | n.d. |
| Montería (Córdoba) | 875 | 1.375 | 1.077 | | --- | Neiva, Surabastos | 2.100 | 2.500 | 2.284 | | -- |
| Sincelejo (Sucre) | 833 | 1.083 | 898 | | --- | Palmira (Valle del Cauca) | 2.667 | 3.125 | 2.858 | | + |
| Brócoli | | | | | | Tuluá (Valle del Cauca) | 2.292 | 2.604 | 2.431 | | -- |
| Armenia, Mercar | 1.200 | 2.000 | 1.650 | | --- | Cebolla cabezona blanca importada | | | | | |
| Barranquilla, Barranquillita | 5.500 | 6.000 | 5.725 | | = | Ipiales (Nariño), Ipiales somos todos | 1.630 | 1.957 | 1.824 | | - |
| Barranquilla, Granabastos | 4.000 | 4.500 | 4.375 | | - | Cebolla cabezona blanca pastusa | | | | | |
| Bogotá, D. C., Corabastos | 1.000 | 1.500 | 1.320 | | --- | Buenaventura (Valle del Cauca) | 2.292 | 2.500 | 2.431 | | - |
| Bucaramanga, Centroabastos | 2.500 | 3.000 | 2.625 | | ++ | Cali, Cavasa | 2.292 | 2.396 | 2.331 | | - |
| Cali, Santa Helena | 3.000 | 3.000 | 3.000 | | +++ | Pasto (Nariño) | 1.667 | 1.979 | 1.849 | | - |
| Cartagena, Bazurto | 7.000 | 7.000 | 7.000 | | + | Popayán (Cauca) | 2.500 | 2.708 | 2.622 | | - |
| Chiquinquirá (Boyacá) | 1.000 | 1.500 | 1.242 | | --- | Cebolla cabezona roja | | | | | |
| Cúcuta, Cenabastos | 2.500 | 3.000 | 2.688 | | + | Cúcuta, Cenabastos | 2.500 | 2.708 | 2.643 | | - |
| Duitama (Boyacá) | 1.500 | 1.600 | 1.533 | | + | Neiva, Surabastos | 2.444 | 3.111 | 2.691 | | - |
| Ibagué, Plaza La 21 | 2.000 | 2.500 | 2.250 | | = | San Gil (Santander) | 2.700 | 2.700 | 2.700 | | - |
| Ipiales (Nariño), Ipiales somos todos | 417 | 500 | 465 | | -- | Cebolla cabezona roja importada | | | | | |
| Manizales (Caldas) | 3.333 | 4.000 | 3.667 | | ++ | Barranquilla, Barranquillita | 3.022 | 3.111 | 3.050 | | + |
| Marinilla (Antioquia) | 1.500 | 1.600 | 1.550 | | ++ | Bogotá, D. C., Corabastos | 2.500 | 2.917 | 2.618 | | + |
| Medellín, Central | | | | | | Bucaramanga, Centroabastos | 2.500 | 2.708 | 2.552 | | - |
| Mayorista de Antioquia | 2.000 | 2.200 | 2.142 | | --- | Cali, Cavasa | 2.333 | 2.556 | 2.468 | | - |
| Neiva, Surabastos | 2.400 | 4.800 | 3.597 | | -- | Ipiales (Nariño), Ipiales somos todos | 1.739 | 2.174 | 1.920 | | - |
| Palmira (Valle del Cauca) | 1.167 | 1.250 | 1.222 | | - | Medellín, Central | | | | | |
| Pamplona (Norte de Santander) | 2.000 | 2.500 | 2.333 | | = | Mayorista de Antioquia | 2.292 | 3.000 | 2.750 | | ++ |
| Pasto (Nariño) | 1.000 | 1.500 | 1.208 | | -- | Montería (Córdoba) | 2.600 | 2.800 | 2.758 | | ++ |
| Sogamoso (Boyacá) | 1.500 | 1.600 | 1.533 | | = | Cebolla cabezona roja ocañera | | | | | |
| Tunja, Complejo de Servicios del Sur | 1.500 | 1.600 | 1.550 | | - | Barranquilla, Granabastos | 2.708 | 2.813 | 2.752 | | + |
| Ubaté (Cundinamarca) | 2.000 | 2.000 | 2.000 | | +++ | Cartagena, Bazurto | 2.571 | 2.667 | 2.610 | | + |
| Villavicencio, CAV | 2.000 | 2.667 | 2.337 | | --- | Santa Marta (Magdalena) | 2.553 | 3.143 | 2.852 | | - |
| Calabacín | | | | | | Sincelejo (Sucre) | 2.286 | 2.667 | 2.476 | | ++ |
| Bogotá, D. C., Corabastos | 160 | 200 | 191 | | + | Valledupar, Mercabastos | 2.000 | 2.200 | 2.100 | | - |
| Duitama (Boyacá) | 350 | 350 | 350 | | - | Valledupar, Mercado Nuevo | 2.000 | 2.200 | 2.100 | | - |
| Medellín, Central | | | | | | Cebolla cabezona roja ocañera | | | | | |
| Mayorista de Antioquia | 500 | 900 | 758 | | -- | Barranquilla, Granabastos | 2.708 | 2.813 | 2.752 | | + |
| Tunja, Complejo de Servicios del Sur | 200 | 250 | 233 | | = | Cartagena, Bazurto | 2.571 | 2.667 | 2.610 | | + |
| Ubaté (Cundinamarca) | 1.000 | 1.000 | 1.000 | | = | Santa Marta (Magdalena) | 2.553 | 3.143 | 2.852 | | - |
| Calabaza | | | | | | Sincelejo (Sucre) | 2.286 | 2.667 | 2.476 | | ++ |
| Bogotá, D. C., Corabastos | 280 | 320 | 295 | | -- | Valledupar, Mercabastos | 2.000 | 2.200 | 2.100 | | - |
| Cúcuta, Cenabastos | 444 | 1.111 | 778 | | +++ | Valledupar, Mercado Nuevo | 2.000 | 2.200 | 2.100 | | - |



Cuadro 1. Mercados mayoristas. Precios de venta de verduras y hortalizas (continuación)
2016 (25 de junio al 1 de julio)

| Productos y mercados | Pesos por kilogramo | | | | Tendencia | Productos y mercados | Pesos por kilogramo | | | | Tendencia |
|---------------------------------------|---------------------|--------|-------|---------|-----------|---------------------------------------|---------------------|--------|-------|---------|-----------|
| | Mínimo | Máximo | Medio | Precios | | | Mínimo | Máximo | Medio | Precios | |
| Cebolla cabezona roja peruana | | | | | | Chócolo mazorca (continuación) | | | | | |
| Barranquilla, Granabastos | 2.778 | 3.111 | 3.028 | | ++ | Cartagena, Bazurto | 1.125 | 1.125 | 1.125 | | --- |
| Cartagena, Bazurto | 2.571 | 2.857 | 2.779 | | + | Cartago (Valle del Cauca) | 1.075 | 1.125 | 1.100 | | = |
| Sincelejo (Sucre) | 2.717 | 3.152 | 2.905 | | ++ | Chiquinquirá (Boyacá) | 1.200 | 1.200 | 1.200 | | -- |
| Valledupar, Mercabastos | 2.000 | 2.600 | 2.300 | | - | Cúcuta, Cenabastos | 909 | 1.091 | 992 | | - |
| Valledupar, Mercado Nuevo | 2.000 | 2.200 | 2.100 | | - | Duitama (Boyacá) | 1.100 | 1.200 | 1.167 | | - |
| | | | | | | Ibagué, Plaza La 21 | 480 | 640 | 600 | | --- |
| Cebolla junca | | | | | | Ipiales (Nariño), Ipiales somos todos | 571 | 714 | 651 | | - |
| Armenia, Mercar | 2.429 | 2.500 | 2.470 | | - | Manizales (Caldas) | 400 | 600 | 475 | | - |
| Bucaramanga, Centroabastos | 2.031 | 2.500 | 2.340 | | -- | Marinilla (Antioquia) | 708 | 833 | 787 | | - |
| Cartagena, Bazurto | 2.500 | 2.647 | 2.613 | | - | Medellín, Central | | | | | |
| Cartago (Valle del Cauca) | 2.800 | 3.200 | 2.980 | | = | Mayorista de Antioquia | 941 | 1.176 | 1.032 | | + |
| Chiquinquirá (Boyacá) | 2.292 | 2.500 | 2.396 | | + | Medellín, Plaza | | | | | |
| Ipiales (Nariño), Ipiales somos todos | 2.500 | 3.500 | 2.813 | | - | Minorista José María Villa | 800 | 933 | 883 | | - |
| La Ceja (Antioquia) | 2.000 | 2.400 | 2.133 | | + | Montería (Córdoba) | 800 | 1.100 | 967 | | - |
| Manizales (Caldas) | 2.560 | 3.200 | 3.020 | | + | Neiva, Surabastos | 960 | 1.200 | 1.133 | | --- |
| Medellín, Central | | | | | | Pamplona (Norte de Santander) | 545 | 909 | 705 | | - |
| Mayorista de Antioquia | 1.200 | 3.667 | 2.204 | | ++ | Pasto (Nariño) | 500 | 571 | 542 | | - |
| Medellín, Plaza | | | | | | Peñol (Antioquia) | 750 | 833 | 789 | | -- |
| Minorista José María Villa | 2.500 | 4.000 | 3.108 | | ++ | Popayán (Cauca) | 643 | 686 | 661 | | = |
| Montería (Córdoba) | 2.917 | 4.167 | 3.583 | | +++ | Rionegro (Antioquia) | 714 | 857 | 792 | | - |
| Neiva, Surabastos | 2.720 | 3.200 | 3.055 | | + | San Gil (Santander) | 2.000 | 2.000 | 2.000 | | = |
| Pereira, La 41 | 1.667 | 2.333 | 2.044 | | -- | San Vicente (Antioquia) | 1.000 | 1.083 | 1.042 | | + |
| Pereira, Mercasa | 1.867 | 2.667 | 2.183 | | - | Santa Marta (Magdalena) | 676 | 1.600 | 949 | | --- |
| Rionegro (Antioquia) | 2.200 | 4.500 | 3.554 | | +++ | Sincelejo (Sucre) | 500 | 600 | 582 | | - |
| Santa Marta (Magdalena) | 2.500 | 3.000 | 2.856 | | - | Socorro (Santander) | 2.000 | 2.000 | 2.000 | | n.d. |
| Sincelejo (Sucre) | 1.200 | 2.000 | 1.667 | | - | Sogamoso (Boyacá) | 1.200 | 1.200 | 1.200 | | --- |
| Sonsón (Antioquia) | 1.360 | 1.440 | 1.400 | | - | Sonsón (Antioquia) | 500 | 600 | 550 | | --- |
| Ubaté (Cundinamarca) | 2.640 | 2.640 | 2.640 | | ++ | Tunja, Complejo de Servicios del Sur | 1.200 | 1.400 | 1.260 | | - |
| Valledupar, Mercabastos | 2.667 | 2.667 | 2.667 | | - | Ubaté (Cundinamarca) | 1.300 | 1.300 | 1.300 | | ++ |
| Villavicencio, CAV | 3.261 | 3.913 | 3.533 | | + | Valledupar, Mercabastos | 1.067 | 1.467 | 1.258 | | --- |
| Yopal (Casanare) | 3.261 | 3.478 | 3.370 | | + | Villavicencio, CAV | 1.300 | 1.600 | 1.454 | | -- |
| | | | | | | Yopal (Casanare) | 1.875 | 2.125 | 2.000 | | --- |
| Cebolla junca Aquitania | | | | | | Cidra | | | | | |
| Barranquilla, Barranquillita | 2.600 | 2.733 | 2.667 | | + | Bogotá, D. C., Corabastos | 600 | 700 | 658 | | - |
| Barranquilla, Granabastos | 2.333 | 2.667 | 2.463 | | + | Marinilla (Antioquia) | 600 | 650 | 619 | | - |
| Bogotá, D. C., Corabastos | 2.833 | 3.667 | 3.164 | | + | Medellín, Central | | | | | |
| Buenaventura (Valle del Cauca) | 2.600 | 2.800 | 2.717 | | + | Mayorista de Antioquia | 300 | 300 | 300 | | --- |
| Cali, Cavasa | 2.000 | 3.022 | 2.485 | | - | Peñol (Antioquia) | 400 | 700 | 591 | | -- |
| Duitama (Boyacá) | 2.333 | 2.500 | 2.417 | | + | San Vicente (Antioquia) | 600 | 650 | 618 | | - |
| Ibagué, Plaza La 21 | 2.400 | 2.800 | 2.567 | | + | Villavicencio, CAV | 640 | 800 | 740 | | - |
| Neiva, Surabastos | 2.333 | 3.000 | 2.823 | | - | | | | | | |
| San Gil (Santander) | 2.880 | 3.200 | 3.076 | | + | Cilantro | | | | | |
| Sogamoso (Boyacá) | 2.000 | 2.167 | 2.056 | | -- | Armenia, Mercar | 2.000 | 2.400 | 2.133 | | = |
| Tuluá (Valle del Cauca) | 2.756 | 2.933 | 2.844 | | + | Barranquilla, Barranquillita | 3.500 | 5.200 | 4.575 | | - |
| Tunja, Complejo de Servicios del Sur | 2.000 | 2.500 | 2.300 | | + | Bogotá, D. C., Corabastos | 600 | 1.500 | 894 | | -- |
| | | | | | | Bucaramanga, Centroabastos | 4.000 | 7.000 | 5.000 | | +++ |
| Cebolla junca Berlín | | | | | | Buenaventura (Valle del Cauca) | 1.750 | 2.000 | 1.917 | | = |
| Barranquilla, Barranquillita | 2.533 | 2.733 | 2.650 | | - | Cali, Cavasa | 1.000 | 1.500 | 1.313 | | - |
| Cúcuta, Cenabastos | 2.031 | 2.500 | 2.255 | | - | Cali, Santa Helena | 1.000 | 1.500 | 1.250 | | --- |
| Pamplona (Norte de Santander) | 1.563 | 2.188 | 1.875 | | = | Cartagena, Bazurto | 2.600 | 3.000 | 2.750 | | - |
| Valledupar, Mercabastos | 2.667 | 2.667 | 2.667 | | - | Cartago (Valle del Cauca) | 2.000 | 2.750 | 2.344 | | - |
| | | | | | | Chiquinquirá (Boyacá) | 500 | 2.500 | 1.292 | | + |
| Cebolla junca pastusa | | | | | | Cúcuta, Cenabastos | 2.000 | 3.000 | 2.283 | | + |
| Palmira (Valle del Cauca) | 2.000 | 2.375 | 2.188 | | - | Duitama (Boyacá) | 2.333 | 2.667 | 2.556 | | + |
| Pasto (Nariño) | 1.333 | 2.222 | 1.781 | | -- | Ibagué, Plaza La 21 | 800 | 1.200 | 950 | | --- |
| Popayán (Cauca) | 2.578 | 2.933 | 2.759 | | + | Ipiales (Nariño), Ipiales somos todos | 600 | 1.200 | 850 | | +++ |
| | | | | | | La Ceja (Antioquia) | 2.000 | 4.000 | 2.542 | | ++ |
| Cebolla junca Tenerife | | | | | | Manizales (Caldas) | 2.800 | 3.200 | 2.933 | | --- |
| Cali, Cavasa | 2.250 | 3.400 | 2.813 | | - | Marinilla (Antioquia) | 1.000 | 1.800 | 1.363 | | --- |
| Cali, Santa Helena | 3.000 | 3.250 | 3.063 | | - | Medellín, Central | | | | | |
| Palmira (Valle del Cauca) | 2.133 | 2.578 | 2.344 | | - | Mayorista de Antioquia | 1.500 | 4.000 | 2.773 | | - |
| | | | | | | Medellín, Plaza | | | | | |
| Cebolla puerro | | | | | | Minorista José María Villa | 2.000 | 6.000 | 3.229 | | - |
| Bogotá, D. C., Corabastos | 1.000 | 1.500 | 1.194 | | + | Montería (Córdoba) | 3.000 | 5.000 | 4.083 | | - |
| Cúcuta, Cenabastos | 2.000 | 2.500 | 2.313 | | + | Neiva, Surabastos | 2.000 | 4.667 | 3.417 | | --- |
| Medellín, Central | | | | | | Palmira (Valle del Cauca) | 1.400 | 1.500 | 1.483 | | = |
| Mayorista de Antioquia | 1.800 | 2.000 | 1.942 | | - | Pamplona (Norte de Santander) | 667 | 1.000 | 889 | | - |
| Pamplona (Norte de Santander) | 2.500 | 2.500 | 2.500 | | = | Pasto (Nariño) | 1.500 | 4.000 | 2.542 | | - |
| | | | | | | Pereira, La 41 | 1.000 | 1.500 | 1.292 | | --- |
| Cebollín chino | | | | | | Pereira, Mercasa | 500 | 1.500 | 917 | | --- |
| Barranquilla, Barranquillita | 2.000 | 2.500 | 2.158 | | - | Popayán (Cauca) | 1.500 | 1.750 | 1.542 | | + |
| Cartagena, Bazurto | 6.000 | 6.000 | 6.000 | | = | Rionegro (Antioquia) | 2.500 | 3.500 | 2.929 | | + |
| | | | | | | Santa Marta (Magdalena) | 4.667 | 6.667 | 5.489 | | --- |
| Chócolo mazorca | | | | | | Sincelejo (Sucre) | 2.000 | 2.500 | 2.167 | | --- |
| Armenia, Mercar | 471 | 500 | 483 | | - | Sogamoso (Boyacá) | 2.667 | 2.667 | 2.667 | | = |
| Armenia, Retiro | 371 | 429 | 402 | | - | Tuluá (Valle del Cauca) | 1.750 | 1.750 | 1.750 | | = |
| Barranquilla, Barranquillita | 541 | 676 | 604 | | --- | Tunja, Complejo de Servicios del Sur | 1.000 | 1.500 | 1.300 | | + |
| Bogotá, D. C., Corabastos | 1.200 | 1.600 | 1.388 | | -- | Ubaté (Cundinamarca) | 3.000 | 3.000 | 3.000 | | +++ |
| Bucaramanga, Centroabastos | 900 | 1.200 | 1.038 | | --- | Valledupar, Mercabastos | 2.000 | 2.000 | 2.000 | | = |
| Buenaventura (Valle del Cauca) | 429 | 571 | 500 | | = | Valledupar, Mercado Nuevo | 2.000 | 2.000 | 2.000 | | = |
| Cali, Cavasa | 429 | 571 | 482 | | + | Villavicencio, CAV | 2.000 | 2.500 | 2.208 | | - |
| Cali, Santa Helena | 500 | 543 | 507 | | + | | | | | | |

Cuadro 1. Mercados mayoristas. Precios de venta de verduras y hortalizas (continuación)
2016 (25 de junio al 1 de julio)

| Productos y mercados | Pesos por kilogramo | | | | Tendencia | Productos y mercados | Pesos por kilogramo | | | | Tendencia |
|---------------------------------------|---------------------|--------|-------|---------|-----------|---|---------------------|--------|-------|---------|-----------|
| | Mínimo | Máximo | Medio | Precios | | | Mínimo | Máximo | Medio | Precios | |
| Cilantro (continuación) | | | | | | Frijol verde cargamanto (continuación) | | | | | |
| Yopal (Casanare) | 4.000 | 4.000 | 4.000 | = | | Pasto (Nariño) | 1.600 | 1.700 | 1.642 | -- | |
| Coles | | | | | | Peñol (Antioquia) | 1.500 | 1.800 | 1.621 | - | |
| Bogotá, D. C., Corabastos | 1.400 | 2.000 | 1.553 | + | | Popayán (Cauca) | 1.600 | 1.700 | 1.650 | --- | |
| Medellín, Central | | | | | | Rionegro (Antioquia) | 1.300 | 1.500 | 1.417 | - | |
| Mayorista de Antioquia | 600 | 1.200 | 863 | ++ | | San Vicente (Antioquia) | 1.700 | 1.900 | 1.800 | = | |
| Medellín, Plaza | | | | | | Sogamoso (Boyacá) | 2.400 | 2.400 | 2.400 | - | |
| Minorista José María Villa | 1.500 | 2.000 | 1.556 | + | | Sonsón (Antioquia) | 1.100 | 1.200 | 1.150 | --- | |
| Coliflor | | | | | | Tuluá (Valle del Cauca) | 1.920 | 2.080 | 1.973 | -- | |
| Armenia, Mercar | 2.000 | 2.167 | 2.111 | - | | Tunja, Complejo de Servicios del Sur | 1.800 | 2.000 | 1.987 | - | |
| Barranquilla, Barranquillita | 5.000 | 5.500 | 5.175 | - | | Villavicencio, CAV | 2.000 | 2.800 | 2.417 | - | |
| Barranquilla, Granabastos | 4.000 | 4.500 | 4.375 | - | | Yopal (Casanare) | 2.917 | 3.125 | 3.021 | -- | |
| Bogotá, D. C., Corabastos | 2.000 | 2.200 | 2.027 | +++ | | Frijol verde en vaina | | | | | |
| Bucaramanga, Centroabastos | 2.000 | 2.500 | 2.250 | - | | Armenia, Mercar | 1.920 | 2.080 | 1.973 | + | |
| Cali, Santa Helena | 3.000 | 3.000 | 3.000 | +++ | | Barranquilla, Barranquillita | 5.000 | 5.800 | 5.458 | -- | |
| Cartagena, Bazurto | 6.500 | 6.500 | 6.500 | = | | Barranquilla, Granabastos | 5.000 | 5.500 | 5.250 | + | |
| Cartago (Valle del Cauca) | 2.240 | 2.320 | 2.267 | = | | Bucaramanga, Centroabastos | 1.600 | 2.200 | 1.800 | - | |
| Chiquinquirá (Boyacá) | 1.500 | 1.800 | 1.525 | -- | | Buenaventura (Valle del Cauca) | 1.600 | 2.400 | 2.033 | - | |
| Cúcuta, Cenabastos | 2.500 | 3.000 | 2.688 | + | | Cartago (Valle del Cauca) | 2.000 | 2.400 | 2.250 | - | |
| Duitama (Boyacá) | 1.500 | 1.600 | 1.567 | + | | Chiquinquirá (Boyacá) | 1.200 | 1.200 | 1.200 | -- | |
| Ipiales (Nariño), Ipiales somos todos | 417 | 833 | 616 | --- | | Cúcuta, Cenabastos | 1.000 | 2.000 | 1.427 | --- | |
| Manizales (Caldas) | 2.500 | 3.600 | 3.017 | + | | Ibagué, Plaza La 21 | 1.600 | 2.000 | 1.887 | ++ | |
| Marinilla (Antioquia) | 1.350 | 1.500 | 1.425 | + | | Ipiales (Nariño), Ipiales somos todos | 2.000 | 2.222 | 2.156 | +++ | |
| Medellín, Central | | | | | | Manizales (Caldas) | 1.700 | 2.500 | 2.100 | -- | |
| Mayorista de Antioquia | 1.500 | 2.200 | 1.921 | -- | | Montería (Córdoba) | 2.500 | 3.000 | 2.763 | - | |
| Neiva, Surabastos | 2.000 | 3.000 | 2.545 | + | | Neiva, Surabastos | 1.920 | 3.200 | 2.452 | +++ | |
| Palmira (Valle del Cauca) | 1.800 | 2.000 | 1.933 | + | | Pamplona (Norte de Santander) | 900 | 2.083 | 1.328 | ++ | |
| Pamplona (Norte de Santander) | 2.000 | 2.500 | 2.333 | ++ | | Pereira, La 41 | 1.500 | 2.000 | 1.700 | + | |
| Pasto (Nariño) | 1.000 | 1.500 | 1.083 | - | | Pereira, Mercasa | 1.500 | 2.000 | 1.629 | -- | |
| Pereira, La 41 | 2.000 | 2.500 | 2.250 | - | | San Gil (Santander) | 1.600 | 2.000 | 1.680 | +++ | |
| Pereira, Mercasa | 2.000 | 2.667 | 2.285 | + | | Sincelejo (Sucre) | 2.500 | 3.000 | 2.833 | ++ | |
| Popayán (Cauca) | 1.417 | 1.500 | 1.458 | - | | Socorro (Santander) | 1.600 | 1.600 | 1.600 | = | |
| Sogamoso (Boyacá) | 1.500 | 1.600 | 1.533 | - | | Tunja, Complejo de Servicios del Sur | 1.300 | 1.400 | 1.377 | -- | |
| Tunja, Complejo de Servicios del Sur | 1.800 | 2.000 | 1.917 | ++ | | Ubaté (Cundinamarca) | 1.600 | 1.600 | 1.600 | n.d. | |
| Ubaté (Cundinamarca) | 1.500 | 1.500 | 1.500 | +++ | | Haba verde | | | | | |
| Villavicencio, CAV | 1.600 | 2.000 | 1.850 | - | | Bogotá, D. C., Corabastos | 4.000 | 4.600 | 4.213 | - | |
| Espinaca | | | | | | Chiquinquirá (Boyacá) | 3.600 | 4.000 | 3.867 | - | |
| Armenia, Mercar | 2.556 | 4.222 | 3.389 | = | | Duitama (Boyacá) | 3.000 | 3.200 | 3.100 | - | |
| Barranquilla, Barranquillita | 5.500 | 6.000 | 5.808 | - | | Ipiales (Nariño), Ipiales somos todos | 2.500 | 2.750 | 2.667 | +++ | |
| Barranquilla, Granabastos | 4.000 | 4.500 | 4.375 | = | | Pamplona (Norte de Santander) | 2.000 | 2.667 | 2.311 | + | |
| Bogotá, D. C., Corabastos | 1.000 | 2.200 | 1.433 | --- | | Sogamoso (Boyacá) | 3.400 | 3.400 | 3.400 | = | |
| Bucaramanga, Centroabastos | 4.000 | 5.000 | 4.500 | - | | Tunja, Complejo de Servicios del Sur | 3.600 | 3.600 | 3.600 | n.d. | |
| Cartagena, Bazurto | 6.500 | 6.500 | 6.500 | + | | Habichuela | | | | | |
| Chiquinquirá (Boyacá) | 1.875 | 2.250 | 1.938 | - | | Armenia, Mercar | 720 | 960 | 873 | --- | |
| Duitama (Boyacá) | 3.500 | 4.500 | 4.000 | - | | Barranquilla, Barranquillita | 900 | 1.400 | 1.075 | ++ | |
| Ibagué, Plaza La 21 | 1.667 | 2.222 | 1.870 | --- | | Barranquilla, Granabastos | 1.000 | 1.100 | 1.025 | + | |
| Ipiales (Nariño), Ipiales somos todos | 800 | 1.000 | 967 | - | | Bogotá, D. C., Corabastos | 1.333 | 1.667 | 1.413 | + | |
| Manizales (Caldas) | 2.500 | 3.000 | 2.750 | = | | Bucaramanga, Centroabastos | 400 | 1.000 | 588 | - | |
| Marinilla (Antioquia) | 830 | 900 | 859 | -- | | Buenaventura (Valle del Cauca) | 1.600 | 1.600 | 1.600 | -- | |
| Medellín, Central | | | | | | Cali, Cavasa | 1.000 | 1.200 | 1.075 | --- | |
| Mayorista de Antioquia | 1.200 | 1.800 | 1.483 | -- | | Cali, Santa Helena | 800 | 1.200 | 1.000 | --- | |
| Medellín, Plaza | | | | | | Cartagena, Bazurto | 1.400 | 1.500 | 1.458 | - | |
| Minorista José María Villa | 3.000 | 3.000 | 3.000 | = | | Cartago (Valle del Cauca) | 1.120 | 1.440 | 1.240 | -- | |
| Neiva, Surabastos | 2.118 | 2.824 | 2.559 | --- | | Chiquinquirá (Boyacá) | 741 | 741 | 741 | -- | |
| Pamplona (Norte de Santander) | 2.000 | 2.000 | 2.000 | + | | Cúcuta, Cenabastos | 400 | 1.000 | 643 | --- | |
| Pasto (Nariño) | 1.500 | 2.000 | 1.813 | + | | Duitama (Boyacá) | 1.000 | 1.200 | 1.100 | + | |
| Sogamoso (Boyacá) | 2.667 | 2.667 | 2.667 | = | | El Santuario (Antioquia) | 1.100 | 1.400 | 1.217 | - | |
| Tunja, Complejo de Servicios del Sur | 1.667 | 2.500 | 2.122 | ++ | | Ibagué, Plaza La 21 | 1.120 | 1.600 | 1.390 | -- | |
| Ubaté (Cundinamarca) | 1.176 | 1.176 | 1.176 | --- | | Ipiales (Nariño), Ipiales somos todos | 3.000 | 3.750 | 3.250 | --- | |
| Villavicencio, CAV | 1.600 | 2.000 | 1.906 | - | | La Ceja (Antioquia) | 1.300 | 2.000 | 1.700 | + | |
| Yopal (Casanare) | 4.500 | 5.000 | 4.750 | - | | Manizales (Caldas) | 800 | 1.280 | 1.050 | -- | |
| Frijol verde bolo | | | | | | Marinilla (Antioquia) | 1.000 | 1.250 | 1.158 | + | |
| Cúcuta, Cenabastos | 2.000 | 3.000 | 2.310 | + | | Medellín, Central | | | | | |
| Pamplona (Norte de Santander) | 1.400 | 2.083 | 1.647 | -- | | Mayorista de Antioquia | 1.000 | 1.900 | 1.496 | + | |
| Frijol verde cargamanto | | | | | | Medellín, Plaza | | | | | |
| Bogotá, D. C., Corabastos | 1.900 | 2.400 | 2.122 | - | | Minorista José María Villa | 1.500 | 2.500 | 2.015 | + | |
| Cali, Cavasa | 1.400 | 2.000 | 1.650 | - | | Montería (Córdoba) | 1.500 | 2.500 | 1.992 | ++ | |
| Cali, Santa Helena | 1.300 | 1.700 | 1.500 | --- | | Neiva, Surabastos | 1.280 | 1.760 | 1.540 | + | |
| Chiquinquirá (Boyacá) | 1.200 | 1.200 | 1.200 | --- | | Palmira (Valle del Cauca) | 1.000 | 1.400 | 1.165 | - | |
| Duitama (Boyacá) | 2.200 | 2.400 | 2.300 | = | | Pamplona (Norte de Santander) | 500 | 750 | 653 | -- | |
| El Carmen de Viboral (Antioquia) | 1.300 | 1.500 | 1.400 | + | | Pasto (Nariño) | 1.800 | 2.400 | 2.117 | --- | |
| El Santuario (Antioquia) | 1.300 | 1.700 | 1.442 | ++ | | Pereira, La 41 | 640 | 960 | 827 | --- | |
| La Ceja (Antioquia) | 1.600 | 2.000 | 1.817 | ++ | | Pereira, Mercasa | 640 | 1.120 | 890 | --- | |
| Marinilla (Antioquia) | 1.300 | 1.500 | 1.368 | -- | | Popayán (Cauca) | 1.600 | 1.800 | 1.673 | -- | |
| Medellín, Central | | | | | | Rionegro (Antioquia) | 1.200 | 1.500 | 1.362 | - | |
| Mayorista de Antioquia | 1.200 | 1.900 | 1.640 | ++ | | San Gil (Santander) | 455 | 682 | 616 | - | |
| Medellín, Plaza | | | | | | Santa Marta (Magdalena) | 1.250 | 1.600 | 1.417 | -- | |
| Minorista José María Villa | 1.800 | 2.500 | 2.133 | + | | Sincelejo (Sucre) | 1.900 | 2.000 | 1.989 | ++ | |
| | | | | | | Socorro (Santander) | 455 | 455 | 455 | = | |


**Cuadro 1. Mercados mayoristas. Precios de venta de verduras y hortalizas (continuación)
2016 (25 de junio al 1 de julio)**

| Productos y mercados | Pesos por kilogramo | | | | Tenden- cia | Productos y mercados | Pesos por kilogramo | | | | Tenden- cia | | | |
|---------------------------------------|---------------------|--------|-------|------|---------------------------------------|---------------------------------------|---------------------|--------|-------|---------------------------------------|----------------|--------|--------|------|
| | Mínimo | Máximo | Medio | | | | Mínimo | Máximo | Medio | | | | | |
| Habichuela (continuación) | | | | | | Pepino cohombro (continuación) | | | | | | | | |
| Sogamoso (Boyacá) | 900 | 925 | 908 | - | Ibagué, Plaza La 21 | 640 | 960 | 800 | --- | Ipiales (Nariño), Ipiales somos todos | 1.667 | 1.667 | 1.667 | = |
| Sonsón (Antioquia) | 800 | 900 | 838 | +++ | La Ceja (Antioquia) | 800 | 1.000 | 908 | + | Manizales (Caldas) | 700 | 1.200 | 975 | ++ |
| Tuluá (Valle del Cauca) | 960 | 1.040 | 980 | - | Marinilla (Antioquia) | 500 | 550 | 526 | --- | Medellín, Central | | | | |
| Tunja, Complejo de Servicios del Sur | 1.080 | 1.200 | 1.149 | - | Mayorista de Antioquia | 900 | 1.100 | 1.054 | - | Medellín, Plaza | | | | |
| Ubaté (Cundinamarca) | 1.440 | 1.440 | 1.440 | ++ | Minorista José María Villa | 800 | 1.300 | 1.050 | -- | Montería (Córdoba) | 800 | 1.400 | 1.183 | ++ |
| Valledupar, Mercabastos | 750 | 1.000 | 771 | - | Neiva, Surabastos | 640 | 960 | 800 | - | Palmira (Valle del Cauca) | 533 | 667 | 608 | --- |
| Villavicencio, CAV | 1.167 | 1.500 | 1.319 | -- | Pamplona (Norte de Santander) | 800 | 1.200 | 1.022 | ++ | Pasto (Nariño) | 1.000 | 1.400 | 1.250 | - |
| Yopal (Casanare) | 1.667 | 1.944 | 1.806 | + | Pereira, La 41 | 600 | 1.000 | 763 | - | Pereira, Mercasa | 600 | 800 | 731 | - |
| | | | | | Popayán (Cauca) | 769 | 769 | 769 | - | Rionegro (Antioquia) | 500 | 700 | 613 | -- |
| Habichuela larga | | | | | San Gil (Santander) | 600 | 720 | 613 | + | Santa Marta (Magdalena) | 880 | 1.625 | 1.243 | +++ |
| Barranquilla, Barranquillita | 2.500 | 3.000 | 2.825 | -- | Santa Marta (Magdalena) | 880 | 1.625 | 1.243 | +++ | Sincelejo (Sucre) | 500 | 700 | 602 | + |
| Montería (Córdoba) | 1.500 | 4.000 | 2.792 | -- | Socorro (Santander) | 560 | 600 | 580 | - | Sogamoso (Boyacá) | 1.000 | 1.060 | 1.020 | - |
| | | | | | Sogamoso (Boyacá) | 500 | 600 | 563 | = | Sonsón (Antioquia) | 800 | 1.000 | 888 | - |
| Lechuga Batavia | | | | | Tuluá (Valle del Cauca) | 800 | 1.000 | 888 | - | Tunja, Complejo de Servicios del Sur | 880 | 1.000 | 964 | + |
| Armenia, Mercar | 933 | 1.133 | 1.022 | = | Valledupar, Mercabastos | 600 | 800 | 647 | + | Villavicencio, CAV | 1.000 | 1.400 | 1.125 | + |
| Barranquilla, Barranquillita | 1.200 | 1.400 | 1.325 | - | | | | | | | | | | |
| Barranquilla, Granabastos | 1.300 | 1.300 | 1.300 | - | Pepino de rellenar | | | | | | | | | |
| Bogotá, D. C., Corabastos | 800 | 1.000 | 960 | - | Bogotá, D. C., Corabastos | 1.167 | 1.300 | 1.193 | ++ | Chiquinquirá (Boyacá) | 667 | 800 | 744 | - |
| Bucaramanga, Centroabastos | 1.000 | 1.000 | 1.000 | = | Duitama (Boyacá) | 733 | 800 | 767 | + | Duitama (Boyacá) | 733 | 800 | 767 | + |
| Buenaventura (Valle del Cauca) | 1.500 | 2.000 | 1.733 | + | Ibagué, Plaza La 21 | 800 | 1.120 | 960 | + | Ibagué, Plaza La 21 | 800 | 1.120 | 960 | + |
| Cali, Cavasa | 615 | 1.154 | 947 | + | Medellín, Central | | | | | Mayorista de Antioquia | 1.800 | 3.000 | 2.446 | - |
| Cali, Santa Helena | 1.154 | 1.538 | 1.372 | +++ | Mayorista de Antioquia | 1.800 | 3.000 | 2.446 | - | Neiva, Surabastos | 800 | 1.200 | 1.048 | + |
| Cartagena, Bazurto | 1.067 | 1.333 | 1.189 | - | Neiva, Surabastos | 800 | 1.200 | 1.048 | + | San Gil (Santander) | 1.600 | 2.000 | 1.800 | - |
| Cartago (Valle del Cauca) | 1.280 | 1.360 | 1.300 | + | San Gil (Santander) | 1.600 | 2.000 | 1.800 | - | Sogamoso (Boyacá) | 667 | 667 | 667 | - |
| Chiquinquirá (Boyacá) | 1.000 | 1.200 | 1.017 | - | Sogamoso (Boyacá) | 667 | 667 | 667 | - | Tunja, Complejo de Servicios del Sur | 667 | 833 | 744 | + |
| Cúcuta, Cenabastos | 833 | 1.000 | 927 | - | Tunja, Complejo de Servicios del Sur | 667 | 833 | 744 | + | Ubaté (Cundinamarca) | 867 | 867 | 867 | +++ |
| Duitama (Boyacá) | 1.100 | 1.200 | 1.167 | + | Villavicencio, CAV | 1.200 | 1.500 | 1.425 | ++ | Villavicencio, CAV | 1.200 | 1.500 | 1.425 | ++ |
| Ibagué, Plaza La 21 | 960 | 1.280 | 1.107 | - | Yopal (Casanare) | 2.500 | 2.500 | 2.500 | n.d. | Yopal (Casanare) | 2.500 | 2.500 | 2.500 | n.d. |
| Ipiales (Nariño), Ipiales somos todos | 231 | 308 | 276 | --- | | | | | | | | | | |
| Manizales (Caldas) | 1.400 | 2.000 | 1.650 | - | Perejil | | | | | Armenia, Mercar | 3.500 | 4.500 | 4.083 | + |
| Marinilla (Antioquia) | 480 | 600 | 521 | + | Armenia, Mercar | 3.500 | 4.500 | 4.083 | + | Barranquilla, Barranquillita | 4.400 | 4.500 | 4.425 | = |
| Medellín, Central | | | | | Barranquilla, Barranquillita | 4.400 | 4.500 | 4.425 | = | Bogotá, D. C., Corabastos | 2.000 | 3.333 | 2.633 | -- |
| Mayorista de Antioquia | 429 | 643 | 521 | - | Bogotá, D. C., Corabastos | 2.000 | 3.333 | 2.633 | -- | Bucaramanga, Centroabastos | 8.000 | 12.000 | 10.500 | == |
| Medellín, Plaza | | | | | Bucaramanga, Centroabastos | 8.000 | 12.000 | 10.500 | == | Chiquinquirá (Boyacá) | 2.667 | 3.333 | 3.000 | +++ |
| Minorista José María Villa | 500 | 786 | 622 | ++ | Chiquinquirá (Boyacá) | 2.667 | 3.333 | 3.000 | +++ | Duitama (Boyacá) | 3.000 | 3.250 | 3.083 | -- |
| Montería (Córdoba) | 1.000 | 1.333 | 1.139 | +++ | Duitama (Boyacá) | 3.000 | 3.250 | 3.083 | -- | Ibagué, Plaza La 21 | 3.500 | 5.000 | 3.917 | - |
| Neiva, Surabastos | 800 | 1.200 | 1.053 | - | Ibagué, Plaza La 21 | 3.500 | 5.000 | 3.917 | - | Ipiales (Nariño), Ipiales somos todos | 2.000 | 3.000 | 2.167 | = |
| Palmira (Valle del Cauca) | 846 | 1.000 | 923 | - | Ipiales (Nariño), Ipiales somos todos | 2.000 | 3.000 | 2.167 | = | Manizales (Caldas) | 3.200 | 4.000 | 3.600 | = |
| Pamplona (Norte de Santander) | 1.250 | 1.500 | 1.375 | + | Manizales (Caldas) | 3.200 | 4.000 | 3.600 | = | Medellín, Central | | | | |
| Pasto (Nariño) | 462 | 769 | 590 | - | Medellín, Central | | | | | Mayorista de Antioquia | 3.500 | 5.500 | 4.167 | + |
| Pereira, La 41 | 1.167 | 1.333 | 1.236 | - | Mayorista de Antioquia | 3.500 | 5.500 | 4.167 | + | Neiva, Surabastos | 3.333 | 6.000 | 4.646 | - |
| Pereira, Mercasa | 1.167 | 1.500 | 1.339 | = | Neiva, Surabastos | 3.333 | 6.000 | 4.646 | - | Pamplona (Norte de Santander) | 4.000 | 4.000 | 4.000 | ++ |
| Popayán (Cauca) | 1.333 | 1.417 | 1.389 | + | Pamplona (Norte de Santander) | 4.000 | 4.000 | 4.000 | ++ | Pasto (Nariño) | 1.500 | 3.000 | 2.250 | - |
| Rionegro (Antioquia) | 700 | 900 | 817 | ++ | Pasto (Nariño) | 1.500 | 3.000 | 2.250 | - | Sogamoso (Boyacá) | 3.333 | 4.000 | 3.556 | - |
| San Gil (Santander) | 1.083 | 1.250 | 1.139 | -- | Sogamoso (Boyacá) | 3.333 | 4.000 | 3.556 | - | Tunja, Complejo de Servicios del Sur | 2.333 | 2.667 | 2.500 | = |
| Santa Marta (Magdalena) | 1.333 | 1.667 | 1.494 | - | Tunja, Complejo de Servicios del Sur | 2.333 | 2.667 | 2.500 | = | | | | | |
| Sincelejo (Sucre) | 1.000 | 1.600 | 1.183 | +++ | | | | | | Pimentón | | | | |
| Sogamoso (Boyacá) | 1.200 | 1.200 | 1.200 | = | | | | | | Armenia, Mercar | 2.000 | 2.600 | 2.267 | + |
| Sonsón (Antioquia) | 322 | 333 | 331 | - | | | | | | Barranquilla, Barranquillita | 1.333 | 1.833 | 1.639 | - |
| Tuluá (Valle del Cauca) | 1.000 | 1.077 | 1.051 | + | | | | | | Barranquilla, Granabastos | 1.500 | 1.833 | 1.708 | + |
| Tunja, Complejo de Servicios del Sur | 800 | 1.000 | 867 | + | | | | | | Bogotá, D. C., Corabastos | 2.500 | 2.800 | 2.630 | + |
| Ubaté (Cundinamarca) | 1.000 | 1.000 | 1.000 | +++ | | | | | | Bucaramanga, Centroabastos | 2.000 | 3.000 | 2.688 | --- |
| Valledupar, Mercabastos | 1.250 | 1.667 | 1.417 | - | | | | | | Bucaramanga, Centroabastos | 2.000 | 3.000 | 2.688 | --- |
| Villavicencio, CAV | 1.000 | 1.800 | 1.344 | ++ | | | | | | Buenaventura (Valle del Cauca) | 1.714 | 1.714 | 1.714 | --- |
| Yopal (Casanare) | 1.800 | 1.900 | 1.850 | - | | | | | | Cali, Cavasa | 2.000 | 2.200 | 2.100 | ++ |
| | | | | | | | | | | Cali, Santa Helena | 1.500 | 1.800 | 1.613 | --- |
| Lechuga crespa morada | | | | | | | | | | Cartagena, Bazurto | 1.833 | 2.333 | 2.000 | - |
| Bogotá, D. C., Corabastos | 2.333 | 2.667 | 2.491 | n.d. | | | | | | Cartago (Valle del Cauca) | 1.800 | 2.400 | 2.150 | -- |
| Medellín, Central | | | | | | | | | | Chiquinquirá (Boyacá) | 1.250 | 1.250 | 1.250 | = |
| Mayorista de Antioquia | 2.000 | 2.500 | 2.096 | + | | | | | | Cúcuta, Cenabastos | 1.667 | 2.333 | 1.941 | -- |
| | | | | | | | | | | Duitama (Boyacá) | 2.000 | 2.160 | 2.080 | + |
| Lechuga crespa verde | | | | | | | | | | Ibagué, Plaza La 21 | 1.760 | 3.000 | 2.298 | + |
| Bogotá, D. C., Corabastos | 1.333 | 1.667 | 1.506 | - | | | | | | Ipiales (Nariño), Ipiales somos todos | 2.500 | 3.000 | 2.722 | = |
| Cali, Cavasa | 2.200 | 2.400 | 2.300 | = | | | | | | La Ceja (Antioquia) | 1.200 | 1.500 | 1.342 | + |
| Medellín, Central | | | | | | | | | | Manizales (Caldas) | 1.500 | 2.300 | 1.913 | + |
| Mayorista de Antioquia | 800 | 1.300 | 1.050 | -- | | | | | | Marinilla (Antioquia) | 1.100 | 1.200 | 1.148 | +++ |
| Neiva, Surabastos | 1.200 | 1.800 | 1.441 | + | | | | | | | | | | |
| Villavicencio, CAV | 4.000 | 5.600 | 4.689 | - | | | | | | | | | | |
| | | | | | | | | | | | | | | |
| Pepino cohombro | | | | | | | | | | | | | | |
| Armenia, Mercar | 800 | 1.100 | 950 | + | | | | | | | | | | |
| Barranquilla, Barranquillita | 1.050 | 1.250 | 1.144 | - | | | | | | | | | | |
| Barranquilla, Granabastos | 950 | 1.350 | 1.104 | - | | | | | | | | | | |
| Bogotá, D. C., Corabastos | 1.500 | 2.000 | 1.610 | -- | | | | | | | | | | |
| Bucaramanga, Centroabastos | 600 | 800 | 722 | --- | | | | | | | | | | |
| Buenaventura (Valle del Cauca) | 1.000 | 1.200 | 1.050 | -- | | | | | | | | | | |
| Cali, Cavasa | 467 | 600 | 523 | --- | | | | | | | | | | |
| Cali, Santa Helena | 600 | 667 | 656 | --- | | | | | | | | | | |
| Cartagena, Bazurto | 800 | 840 | 803 | + | | | | | | | | | | |
| Cartago (Valle del Cauca) | 900 | 1.200 | 1.000 | + | | | | | | | | | | |
| Cúcuta, Cenabastos | 700 | 1.000 | 804 | + | | | | | | | | | | |
| Duitama (Boyacá) | 1.000 | 1.000 | 1.000 | - | | | | | | | | | | |

Cuadro 1. Mercados mayoristas. Precios de venta de verduras y hortalizas (continuación)
2016 (25 de junio al 1 de julio)

| Productos y mercados | Pesos por kilogramo | | | | Tendencia | Productos y mercados | Pesos por kilogramo | | | | Tendencia |
|---|---------------------|--------|-------|---------|-----------|--|---------------------|--------|-------|---------|-----------|
| | Mínimo | Máximo | Medio | Precios | | | Mínimo | Máximo | Medio | Precios | |
| Pimentón (continuación) | | | | | | Remolacha bogotana (continuación) | | | | | |
| Medellín, Central | | | | | | Palmira (Valle del Cauca) | 600 | 750 | 675 | - | |
| Mayorista de Antioquia | 1.600 | 1.800 | 1.754 | + | | Tuluá (Valle del Cauca) | 667 | 667 | 667 | - | |
| Medellín, Plaza | | | | | | Remolacha regional | | | | | |
| Minorista José María Villa | 1.200 | 1.800 | 1.583 | ++ | | Cúcuta, Cenabastos | 700 | 1.000 | 782 | -- | |
| Montería (Córdoba) | 2.000 | 2.600 | 2.188 | +++ | | Marinilla (Antioquia) | 450 | 550 | 505 | - | |
| Neiva, Surabastos | 1.571 | 2.143 | 1.868 | + | | Pamplona (Norte de Santander) | 600 | 800 | 667 | -- | |
| Palmira (Valle del Cauca) | 2.000 | 2.200 | 2.088 | - | | Repollo blanco | | | | | |
| Pamplona (Norte de Santander) | 2.083 | 2.500 | 2.315 | -- | | Armenia, Mercar | 367 | 400 | 389 | + | |
| Pasto (Nariño) | 1.400 | 1.600 | 1.517 | - | | Barranquilla, Barranquillita | 429 | 571 | 485 | ++ | |
| Peñol (Antioquia) | 900 | 1.100 | 1.001 | +++ | | Barranquilla, Granabastos | 500 | 514 | 507 | = | |
| Pereira, La 41 | 1.200 | 1.800 | 1.463 | -- | | Bucaramanga, Centroabastos | 400 | 640 | 487 | + | |
| Pereira, Mercasa | 1.200 | 1.800 | 1.475 | -- | | Buenaventura (Valle del Cauca) | 500 | 667 | 583 | +++ | |
| Popayán (Cauca) | 2.000 | 2.143 | 2.119 | - | | Cali, Cavasa | 367 | 433 | 408 | +++ | |
| Rionegro (Antioquia) | 900 | 1.150 | 998 | ++ | | Cali, Santa Helena | 333 | 367 | 344 | = | |
| San Gil (Santander) | 1.786 | 2.143 | 1.825 | + | | Cartagena, Bazurto | 500 | 514 | 505 | + | |
| Santa Marta (Magdalena) | 1.917 | 2.250 | 2.022 | -- | | Cartago (Valle del Cauca) | 400 | 440 | 427 | = | |
| Sincelejo (Sucre) | 2.000 | 3.000 | 2.250 | ++ | | Chiquinquirá (Boyacá) | 600 | 600 | 600 | = | |
| Socorro (Santander) | 1.429 | 1.429 | 1.429 | - | | El Carmen de Viboral (Antioquia) | 231 | 250 | 240 | +++ | |
| Sogamoso (Boyacá) | 1.500 | 1.667 | 1.611 | + | | El Santuario (Antioquia) | 225 | 333 | 288 | +++ | |
| Sonsón (Antioquia) | 900 | 1.000 | 963 | - | | Ubaté (Cundinamarca) | 360 | 500 | 422 | +++ | |
| Tuluá (Valle del Cauca) | 1.400 | 2.000 | 1.725 | - | | Valledupar, Mercabastos | 1.667 | 2.083 | 2.014 | -- | |
| Tunja, Complejo de Servicios del Sur | 2.143 | 2.500 | 2.321 | ++ | | Valledupar, Mercado Nuevo | 2.083 | 2.083 | 2.083 | - | |
| Ubaté (Cundinamarca) | 3.000 | 3.000 | 3.000 | +++ | | Villavicencio, CAV | 2.083 | 2.917 | 2.431 | - | |
| Valledupar, Mercabastos | 1.667 | 2.083 | 2.014 | -- | | Yopal (Casanare) | 3.333 | 3.750 | 3.542 | ++ | |
| Valledupar, Mercado Nuevo | 2.083 | 2.083 | 2.083 | - | | Pimentón verde | | | | | |
| Villavicencio, CAV | 2.083 | 2.917 | 2.431 | - | | Bogotá, D. C., Corabastos | 3.000 | 3.200 | 3.017 | + | |
| Yopal (Casanare) | 3.333 | 3.750 | 3.542 | ++ | | Bucaramanga, Centroabastos | 923 | 923 | 923 | --- | |
| Pimentón rojo | | | | | | Repollo blanco bogotano | | | | | |
| Armenia, Mercar | 1.200 | 1.600 | 1.333 | -- | | Cartago (Valle del Cauca) | 300 | 333 | 317 | + | |
| Barranquilla, Barranquillita | 4.000 | 4.500 | 4.250 | = | | Medellín, Central | | | | | |
| Bogotá, D. C., Corabastos | 833 | 1.367 | 1.130 | + | | Mayorista de Antioquia | 429 | 429 | 429 | +++ | |
| Bucaramanga, Centroabastos | 2.500 | 3.000 | 2.875 | + | | Neiva, Surabastos | 288 | 400 | 352 | - | |
| Cartagena, Bazurto | 5.000 | 5.000 | 5.000 | = | | Pereira, La 41 | 357 | 500 | 439 | - | |
| Manizales (Caldas) | 3.000 | 3.000 | 3.000 | = | | Pereira, Mercasa | 357 | 357 | 357 | - | |
| Medellín, Central | | | | | | Repollo morado | | | | | |
| Mayorista de Antioquia | 800 | 2.000 | 1.333 | --- | | Bogotá, D. C., Corabastos | 829 | 857 | 855 | - | |
| Neiva, Surabastos | 2.500 | 5.000 | 3.854 | + | | Bucaramanga, Centroabastos | 1.600 | 2.000 | 1.900 | +++ | |
| Pamplona (Norte de Santander) | 2.000 | 2.000 | 2.000 | ++ | | Buenaventura (Valle del Cauca) | 917 | 1.000 | 972 | +++ | |
| Pasto (Nariño) | 2.500 | 3.000 | 2.833 | - | | Cali, Cavasa | 750 | 875 | 823 | +++ | |
| Remolacha | | | | | | Cúcuta, Cenabastos | 1.389 | 1.667 | 1.505 | + | |
| Armenia, Mercar | 384 | 448 | 419 | -- | | Medellín, Central | | | | | |
| Barranquilla, Barranquillita | 667 | 750 | 696 | + | | Mayorista de Antioquia | 369 | 462 | 409 | +++ | |
| Barranquilla, Granabastos | 667 | 833 | 738 | + | | Pamplona (Norte de Santander) | 1.000 | 1.000 | 1.000 | - | |
| Bogotá, D. C., Corabastos | 417 | 500 | 486 | + | | Pasto (Nariño) | 500 | 875 | 694 | -- | |
| Bucaramanga, Centroabastos | 700 | 800 | 738 | - | | Repollo verde | | | | | |
| Cartagena, Bazurto | 583 | 667 | 632 | - | | Bogotá, D. C., Corabastos | 400 | 429 | 428 | - | |
| Chiquinquirá (Boyacá) | 400 | 400 | 400 | --- | | Cúcuta, Cenabastos | 240 | 500 | 382 | + | |
| Duitama (Boyacá) | 800 | 800 | 800 | - | | Duitama (Boyacá) | 500 | 500 | 500 | - | |
| El Santuario (Antioquia) | 400 | 600 | 521 | -- | | Ipiiales (Nariño), Ipiiales somos todos | 400 | 600 | 500 | +++ | |
| Ibagué, Plaza La 21 | 800 | 960 | 827 | - | | Manizales (Caldas) | 400 | 640 | 555 | - | |
| Ipiiales (Nariño), Ipiiales somos todos | 500 | 500 | 500 | n.d. | | Pamplona (Norte de Santander) | 200 | 300 | 222 | = | |
| La Ceja (Antioquia) | 700 | 1.000 | 842 | -- | | San Gil (Santander) | 480 | 640 | 533 | --- | |
| Manizales (Caldas) | 909 | 1.091 | 1.045 | - | | Sogamoso (Boyacá) | 500 | 500 | 500 | +++ | |
| Medellín, Central | | | | | | Tunja, Complejo de Servicios del Sur | 272 | 320 | 299 | + | |
| Mayorista de Antioquia | 600 | 800 | 713 | ++ | | Tomate chonto | | | | | |
| Medellín, Plaza | | | | | | Armenia, Mercar | 1.800 | 2.200 | 1.956 | - | |
| Minorista José María Villa | 800 | 1.500 | 1.075 | + | | Barranquilla, Barranquillita | 2.800 | 3.280 | 3.000 | - | |
| Montería (Córdoba) | 1.000 | 1.200 | 1.050 | - | | Barranquilla, Granabastos | 2.800 | 3.120 | 2.893 | - | |
| Neiva, Surabastos | 400 | 640 | 548 | - | | Bogotá, D. C., Corabastos | 2.955 | 3.091 | 2.974 | + | |
| Rionegro (Antioquia) | 700 | 800 | 746 | + | | Cartago (Valle del Cauca) | 2.200 | 2.500 | 2.388 | - | |
| San Gil (Santander) | 600 | 800 | 756 | --- | | Chiquinquirá (Boyacá) | 2.400 | 2.400 | 2.400 | + | |
| Santa Marta (Magdalena) | 717 | 900 | 797 | + | | Cúcuta, Cenabastos | 2.917 | 3.333 | 3.058 | + | |
| Sincelejo (Sucre) | 1.000 | 1.300 | 1.167 | + | | Ibagué, Plaza La 21 | 2.400 | 2.800 | 2.525 | ++ | |
| Sogamoso (Boyacá) | 800 | 800 | 800 | = | | | | | | | |
| Tunja, Complejo de Servicios del Sur | 500 | 600 | 563 | + | | | | | | | |
| Valledupar, Mercabastos | 667 | 833 | 750 | - | | | | | | | |
| Villavicencio, CAV | 333 | 1.000 | 649 | -- | | | | | | | |
| Yopal (Casanare) | 667 | 667 | 667 | --- | | | | | | | |
| Remolacha bogotana | | | | | | | | | | | |
| Buenaventura (Valle del Cauca) | 960 | 1.200 | 1.133 | - | | | | | | | |
| Cali, Cavasa | 417 | 667 | 565 | - | | | | | | | |
| Cali, Santa Helena | 667 | 750 | 694 | = | | | | | | | |
| Cartago (Valle del Cauca) | 900 | 1.200 | 1.000 | - | | | | | | | |
| Medellín, Central | | | | | | | | | | | |
| Mayorista de Antioquia | 500 | 583 | 521 | + | | | | | | | |


**Cuadro 1. Mercados mayoristas. Precios de venta de verduras y hortalizas (conclusión)
2016 (25 de junio al 1 de julio)**

| Productos y mercados | Pesos por kilogramo | | | | Tenden- cia | Productos y mercados | Pesos por kilogramo | | | | Tenden- cia | | | |
|---------------------------------------|---------------------|--------|-------|------|---------------------------------------|--|---------------------|--------|-------|---------------------------------------|----------------|-------|-------|------|
| | Mínimo | Máximo | Medio | | | | Mínimo | Máximo | Medio | | | | | |
| Tomate chonto (continuación) | | | | | | Tomate Riogrande (continuación) | | | | | | | | |
| Manizales (Caldas) | 2.000 | 2.273 | 2.153 | + | San Gil (Santander) | 2.600 | 3.000 | 2.822 | - | Socorro (Santander) | 2.800 | 2.800 | 2.800 | ++ |
| Neiva, Surabastos | 2.000 | 2.200 | 2.188 | + | Sogamoso (Boyacá) | 3.182 | 3.182 | 3.182 | + | Yopal (Casanare) | 3.750 | 4.000 | 3.875 | +++ |
| Pamplona (Norte de Santander) | 2.500 | 3.333 | 2.957 | + | Tomate Riogrande bumangués | | | | | | | | | |
| Peñol (Antioquia) | 1.850 | 2.100 | 1.973 | - | Barranquilla, Barranquillita | 3.000 | 3.440 | 3.163 | - | Cartagena, Bazurto | 3.864 | 3.864 | 3.864 | + |
| Pereira, La 41 | 2.000 | 2.500 | 2.350 | - | Tomate Riogrande ocañero | | | | | | | | | |
| Pereira, Mercasa | 2.000 | 2.500 | 2.333 | - | Cartagena, Bazurto | 2.500 | 3.000 | 2.700 | - | | | | | |
| Santa Bárbara (Antioquia) | 800 | 1.100 | 963 | - | Zanahoria | | | | | | | | | |
| Santa Marta (Magdalena) | 3.200 | 3.400 | 3.300 | - | Armenia, Mercar | 1.250 | 1.333 | 1.289 | + | Bogotá, D. C., Corabastos | 1.833 | 2.000 | 1.877 | + |
| Sincelejo (Sucre) | 2.800 | 3.300 | 3.012 | ++ | Bucaramanga, Centroabastos | 1.500 | 1.917 | 1.653 | - | Buenaventura (Valle del Cauca) | 1.091 | 1.091 | 1.091 | - |
| Tunja, Complejo de Servicios del Sur | 2.727 | 2.955 | 2.803 | - | Cali, Cavasa | 909 | 1.273 | 1.068 | + | Cali, Cavasa | 1.091 | 1.273 | 1.197 | ++ |
| Ubaté (Cundinamarca) | 3.500 | 3.500 | 3.500 | ++ | Cartago (Valle del Cauca) | 1.583 | 1.667 | 1.614 | + | Chiquinquirá (Boyacá) | 1.333 | 1.500 | 1.417 | - |
| Valledupar, Mercabastos | 3.000 | 3.200 | 3.167 | ++ | Cúcuta, Cenabastos | 1.000 | 1.333 | 1.156 | ++ | Duitama (Boyacá) | 1.500 | 1.583 | 1.528 | + |
| Valledupar, Mercado Nuevo | 3.000 | 3.200 | 3.167 | ++ | Ibagué, Plaza La 21 | 1.360 | 1.600 | 1.538 | + | Ipiales (Nariño), Ipiales somos todos | 360 | 460 | 402 | - |
| Tomate chonto regional | | | | | Manizales (Caldas) | 1.532 | 1.774 | 1.613 | + | Neiva, Surabastos | 1.000 | 1.200 | 1.134 | + |
| Buenaventura (Valle del Cauca) | 2.200 | 2.600 | 2.467 | + | Palmira (Valle del Cauca) | 1.055 | 1.091 | 1.079 | ++ | Pamplona (Norte de Santander) | 1.083 | 1.167 | 1.142 | + |
| Cali, Cavasa | 2.000 | 2.900 | 2.469 | + | Peñol (Antioquia) | 1.550 | 2.000 | 1.783 | - | Pasto (Nariño) | 455 | 636 | 535 | ++ |
| Cali, Santa Helena | 1.800 | 2.200 | 1.988 | -- | Rionegro (Antioquia) | 2.000 | 2.200 | 2.085 | + | Popayán (Cauca) | 667 | 1.167 | 925 | +++ |
| El Carmen de Viboral (Antioquia) | 1.700 | 1.700 | 1.700 | - | Sonsón (Antioquia) | 1.800 | 1.900 | 1.838 | + | San Gil (Santander) | 1.800 | 2.400 | 2.111 | +++ |
| El Santuario (Antioquia) | 2.300 | 2.400 | 2.333 | +++ | Tuluá (Valle del Cauca) | 1.417 | 1.500 | 1.461 | - | Santa Marta (Magdalena) | 1.000 | 1.500 | 1.250 | ++ |
| La Ceja (Antioquia) | 2.000 | 2.300 | 2.133 | + | Sincelejo (Sucre) | 1.000 | 1.500 | 1.500 | = | Sogamoso (Boyacá) | 1.500 | 1.500 | 1.500 | = |
| Marinilla (Antioquia) | 1.600 | 2.200 | 1.943 | ++ | Tunja, Complejo | 1.333 | 1.667 | 1.483 | - | Sonsón (Antioquia) | 360 | 400 | 390 | - |
| Medellín, Central | | | | | de Servicios del Sur | 1.200 | 1.200 | 1.200 | +++ | Tuluá (Valle del Cauca) | 1.333 | 1.417 | 1.389 | + |
| Mayorista de Antioquia | 2.500 | 3.000 | 2.883 | + | Ubaté (Cundinamarca) | 1.500 | 2.333 | 1.889 | + | Tunja, Complejo | 1.333 | 1.667 | 1.483 | - |
| Medellín, Plaza | | | | | Valledupar, Mercabastos | 1.500 | 2.333 | 1.889 | + | Ubaté (Cundinamarca) | 1.200 | 1.200 | 1.200 | +++ |
| Minorista José María Villa | 2.400 | 2.700 | 2.475 | - | Villavicencio, CAV | 1.333 | 1.833 | 1.545 | + | Valledupar, Mercabastos | 1.500 | 2.333 | 1.889 | + |
| Montería (Córdoba) | 2.500 | 3.200 | 2.808 | ++ | Yopal (Casanare) | 1.667 | 1.833 | 1.750 | + | Villavicencio, CAV | 1.333 | 1.833 | 1.545 | + |
| Palmira (Valle del Cauca) | 2.200 | 2.300 | 2.250 | - | Zanahoria bogotana | | | | | | | | | |
| Peñol (Antioquia) | 1.550 | 2.000 | 1.783 | - | Barranquilla, Barranquillita | 1.500 | 1.917 | 1.700 | - | Barranquilla, Granabastos | 1.667 | 1.933 | 1.798 | + |
| Rionegro (Antioquia) | 2.000 | 2.200 | 2.085 | + | Barranquilla, Valle del Cauca) | 1.167 | 1.333 | 1.250 | + | Cali, Cavasa | 1.333 | 1.750 | 1.526 | - |
| Sonsón (Antioquia) | 1.800 | 1.900 | 1.838 | + | Cali, Santa Helena | 1.333 | 1.500 | 1.389 | n.d. | Cartagena, Bazurto | 1.500 | 1.583 | 1.549 | - |
| Tuluá (Valle del Cauca) | 2.200 | 2.400 | 2.350 | + | Cartagena, Bazurto | 1.500 | 1.583 | 1.549 | - | Cúcuta, Cenabastos | 1.667 | 1.833 | 1.700 | - |
| Tomate larga vida | | | | | Cúcuta, Cenabastos | 1.667 | 1.833 | 1.700 | - | Pereira, La 41 | 1.500 | 1.667 | 1.569 | + |
| Bogotá, D. C., Corabastos | 3.000 | 3.150 | 3.021 | - | Pereira, Mercasa | 1.250 | 1.733 | 1.463 | - | Tuluá (Valle del Cauca) | 1.467 | 1.600 | 1.536 | + |
| Cali, Cavasa | 1.900 | 2.600 | 2.235 | + | Zanahoria larga vida | | | | | | | | | |
| Chiquinquirá (Boyacá) | 2.200 | 2.400 | 2.300 | + | El Carmen de Viboral (Antioquia) | 474 | 667 | 556 | ++ | El Santuario (Antioquia) | 500 | 556 | 539 | ++ |
| Duitama (Boyacá) | 3.500 | 3.500 | 3.500 | + | La Ceja (Antioquia) | 600 | 1.000 | 792 | +++ | Marinilla (Antioquia) | 633 | 667 | 652 | ++ |
| Medellín, Central | | | | | Medellín, Central | | | | | | | | | |
| Mayorista de Antioquia | 2.800 | 3.200 | 2.972 | - | Mayorista de Antioquia | 556 | 889 | 712 | +++ | Medellín, Plaza | | | | |
| Neiva, Surabastos | 2.000 | 2.400 | 2.244 | + | Medellín, Plaza | | | | | | | | | |
| Pasto (Nariño) | 1.100 | 1.500 | 1.288 | + | Minorista José María Villa | 711 | 1.333 | 971 | +++ | Montería (Córdoba) | 1.067 | 1.467 | 1.293 | +++ |
| Popayán (Cauca) | 1.800 | 1.933 | 1.856 | + | Rionegro (Antioquia) | 529 | 676 | 589 | +++ | Rionegro (Antioquia) | | | | |
| Sogamoso (Boyacá) | 3.500 | 3.650 | 3.550 | ++ | Tomate riñón | | | | | | | | | |
| Tuluá (Valle del Cauca) | 2.400 | 2.600 | 2.483 | = | Armenia, Mercar | 2.000 | 2.600 | 2.267 | + | Bucaramanga, Centroabastos | 2.045 | 2.273 | 2.159 | = |
| Tunja, Complejo de Servicios del Sur | 3.000 | 3.000 | 3.000 | - | Cartago (Valle del Cauca) | 3.200 | 3.500 | 3.367 | - | Cartago (Valle del Cauca) | 3.200 | 3.500 | 3.367 | - |
| Villavicencio, CAV | 3.000 | 3.250 | 3.154 | + | Ipiales (Nariño), Ipiales somos todos | 1.364 | 1.364 | 1.364 | - | Ipiales (Nariño), Ipiales somos todos | 1.364 | 1.364 | 1.364 | - |
| Tomate riñón | | | | | Manizales (Caldas) | 2.500 | 3.500 | 3.042 | ++ | Manizales (Caldas) | 2.500 | 3.500 | 3.042 | ++ |
| Armenia, Mercar | 2.000 | 2.600 | 2.267 | + | Medellín, Central | | | | | Medellín, Central | | | | |
| Bucaramanga, Centroabastos | 2.045 | 2.273 | 2.159 | = | Mayorista de Antioquia | 2.200 | 2.600 | 2.411 | - | Mayorista de Antioquia | 2.200 | 2.600 | 2.411 | - |
| Cartago (Valle del Cauca) | 3.200 | 3.500 | 3.367 | - | Sincelejo (Sucre) | 2.500 | 3.000 | 2.775 | + | Sincelejo (Sucre) | 2.500 | 3.000 | 2.775 | + |
| Ipiales (Nariño), Ipiales somos todos | 1.364 | 1.364 | 1.364 | - | Tomate riñón valluno | | | | | | | | | |
| Manizales (Caldas) | 2.500 | 3.500 | 3.042 | ++ | Montería (Córdoba) | 2.500 | 2.600 | 2.525 | - | Pereira, La 41 | 3.000 | 3.000 | 3.000 | + |
| Medellín, Central | | | | | Pereira, La 41 | 3.000 | 3.000 | 3.000 | + | Pereira, Mercasa | 3.000 | 3.000 | 3.000 | n.d. |
| Mayorista de Antioquia | 2.200 | 2.600 | 2.411 | - | Pereira, Mercasa | 3.000 | 3.000 | 3.000 | n.d. | Tomate Riogrande | | | | |
| Sincelejo (Sucre) | 2.500 | 3.000 | 2.775 | + | Bucaramanga, Mercados del centro | 2.800 | 2.800 | 2.800 | n.d. | Bucaramanga, Centroabastos | 3.182 | 3.636 | 3.409 | + |
| Tomate riñón valluno | | | | | Duitama (Boyacá) | 2.800 | 2.800 | 2.800 | + | Bucaramanga, Mercados del centro | 2.800 | 2.800 | 2.800 | n.d. |
| Montería (Córdoba) | 2.500 | 2.600 | 2.525 | - | Duitama (Boyacá) | 2.800 | 2.800 | 2.800 | + | Duitama (Boyacá) | 2.800 | 2.800 | 2.800 | + |
| Pereira, La 41 | 3.000 | 3.000 | 3.000 | + | Tendencias: | | | | | | | | | |
| Pereira, Mercasa | 3.000 | 3.000 | 3.000 | n.d. | (---) Variación mayor al -20 % | | | | | | | | | |
| Tomate Riogrande | | | | | (--) Variación entre -10 % y -20 % | | | | | | | | | |
| Bucaramanga, Centroabastos | 3.182 | 3.636 | 3.409 | + | (-) Variación entre 0 % y -10 % | | | | | | | | | |
| Bucaramanga, Mercados del centro | 2.800 | 2.800 | 2.800 | n.d. | | | | | | | | | | |
| Duitama (Boyacá) | 2.800 | 2.800 | 2.800 | + | | | | | | | | | | |

(=) Variación igual a 0 %

(+) Variación entre 0 % y 10 %

(+ +) Variación entre 10 % y 20 %

(+++) Variación mayor al 20 %

(n.d.) No determinado

Frutas frescas

Disminuyó la producción de mango Tommy



Fuente: <http://tierrafertil.com.mx/wp-content/uploads/2014/04/21ABR-MANGO.jpg>

Se registró un aumento en las cotizaciones del mango Tommy a lo largo de la presente semana. Este comportamiento, que se reflejó en veintiséis de los treinta mercados donde se ofreció, fue resultado del menor volumen de carga recibido desde las zonas de producción ubicadas en Espinal (Tolima), Ciénaga (Magdalena), Pitalito (Huila), Nocaima y La Mesa (Cundinamarca). En Armenia, por ejemplo, el kilo se vendió a \$1.867, lo que significó un alza de 16,69 % respecto a la semana anterior.

Asimismo, subieron los precios de la papaya Maradol, la piña gold, la pera nacional e importada, el banano Urabá, el tomate de árbol, las uvas red globe nacional e importada, los mangos manzano y de azúcar, la mora de Castilla, la fresa y las manzanas importadas. En el caso de la papaya Maradol, los comerciantes manifestaron que se presentó una reducción de la oferta procedente de Caicedonia, Alcalá, Tuluá (Valle del Cauca), La Tebaida, Quimbaya (Quindío), Lejanías, Puerto Lleras, Puerto López, El Castillo (Meta), Saravena (Arauca) y La Jagua de Ibirico (Cesar), lo que provocó la subida de sus precios en veintitrés de los treinta y cinco mercados donde se ofreció esta semana.

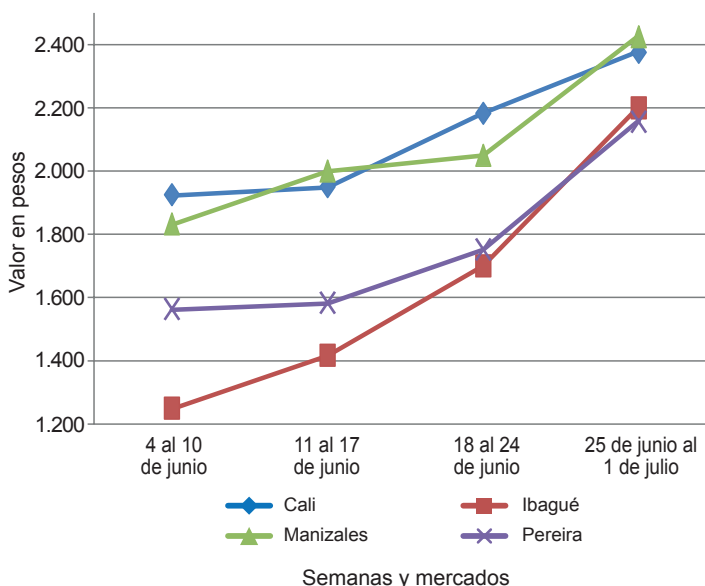
De igual manera, aumentaron las cotizaciones de la piña gold en diecisiete de los veintitrés mercados donde se ofreció esta semana, conducta que obedeció a que disminuyó el nivel de abastecimiento desde Armenia (Quindío) y Pereira (Risaralda), así como por la reducción de cosechas en Restrepo (Valle del Cauca) y Santander

de Quilichao (Cauca). En Medellín, por ejemplo, el kilo se vendió a \$1.582, lo que significó un incremento del 9,48 % respecto a la semana anterior. Lo mismo sucedió con los precios de las manzanas importadas, situación que se debió principalmente a un menor ingreso desde Chile; en el caso de la manzana verde, esta situación se presentó en veintidós de los treinta y seis mercados donde se vendió.

Por otra parte, esta semana disminuyeron los precios del lulo, el limón Tahití, el aguacate papelillo, la granadilla, las mandarinas Oneco y arrayana, la naranja Valencia, el maracuyá y la uva Isabela. En el caso del lulo, la reducción se presentó en veinticinco de los treinta y cinco mercados donde se comercializó y se dio como resultado de las mayores recolecciones en Quimbaya (Quindío), Santa Rosa de Osos, Urrao, Santo Domingo (Antioquia), La Belleza (Santander), Aguadas (Caldas), San Lorenzo (Nariño) y Puerto López (Meta). En Bucaramanga y Bogotá D. C., por ejemplo, el precio cayó un 13,57 %, vendiéndose el kilo a \$3.842 y a \$3.561, respectivamente.

Asimismo, los precios del limón Tahití bajaron en veinticuatro de los treinta mercados donde se vendió, situación que obedeció a la mayor oferta con la que se contó, procedente de Lebrija, Rionegro (Santander), Puerto Santander (Norte de Santander), Tuluá (Valle del Cauca), Taminango (Nariño), Manizales (Caldas) Guamo y Natagaima (Tolima).

Gráfico 5. Comportamiento de los precios del mango Tommy 2016 (4 de junio al 1 de julio)



Fuente: SIPSA-DANE.


**Cuadro 2. Mercados mayoristas. Precios de venta de frutas frescas
2016 (25 de junio al 1 de julio)**

| Productos y mercados | Pesos por kilogramo | | | | Tendencia | Productos y mercados | Pesos por kilogramo | | | | Tendencia | |
|--------------------------------------|---------------------|--------|-------|---------|-----------|---------------------------------------|---------------------|--------|-------|---------|-----------|--|
| | Mínimo | Máximo | Medio | Precios | | | Mínimo | Máximo | Medio | Precios | | |
| Aguacate común | | | | | | Banano criollo (continuación) | | | | | | |
| Buenaventura (Valle del Cauca) | 1.500 | 2.000 | 1.767 | - | | Cúcuta, Cenabastos | 1.167 | 1.333 | 1.322 | - | | |
| La Ceja (Antioquia) | 1.000 | 1.200 | 1.058 | + | | Cúcuta, La Nueva Sexta | 1.167 | 1.333 | 1.204 | + | | |
| Medellín, Central | | | | | | Ibagué, Plaza La 21 | 800 | 1.400 | 1.050 | - | | |
| Mayorista de Antioquia | 1.000 | 1.100 | 1.050 | = | | Ipiales (Nariño), Ipiales somos todos | 630 | 667 | 646 | + | | |
| Medellín, Plaza | | | | | | La Ceja (Antioquia) | 900 | 1.000 | 963 | + | | |
| Minorista José María Villa | 1.400 | 1.600 | 1.506 | + | | Manizales (Caldas) | 1.000 | 1.200 | 1.075 | = | | |
| Neiva, Surabastos | 2.000 | 2.800 | 2.398 | ++ | | Medellín, Central | | | | | | |
| Palmira (Valle del Cauca) | 1.200 | 1.200 | 1.200 | - | | Mayorista de Antioquia | 900 | 1.000 | 933 | + | | |
| Santa Bárbara (Antioquia) | 1.000 | 1.500 | 1.225 | = | | Medellín, Plaza | | | | | | |
| Sincelejo (Sucre) | 3.000 | 3.000 | 3.000 | = | | Minorista José María Villa | 900 | 1.200 | 1.050 | + | | |
| Valledupar, Mercado Nuevo | 2.500 | 2.500 | 2.500 | = | | Neiva, Surabastos | 1.400 | 1.800 | 1.556 | - | | |
| Villavicencio, CAV | 2.500 | 2.500 | 2.500 | = | | Palmira (Valle del Cauca) | 900 | 1.000 | 929 | - | | |
| Aguacate Hass | | | | | | Pamplona (Norte de Santander) | 1.700 | 2.000 | 1.850 | + | | |
| Bogotá, D. C., Corabastos | 3.800 | 4.500 | 4.090 | + | | Pereira, La 41 | 800 | 1.000 | 950 | - | | |
| Chiquinquirá (Boyacá) | 2.500 | 3.000 | 2.667 | +++ | | Pereira, Mercasa | 500 | 1.000 | 767 | + | | |
| Duitama (Boyacá) | 3.500 | 3.800 | 3.650 | + | | Popayán (Cauca) | 1.300 | 1.300 | 1.300 | - | | |
| La Ceja (Antioquia) | 1.800 | 2.200 | 2.000 | + | | Rionegro (Antioquia) | 950 | 1.000 | 992 | + | | |
| Medellín, Central | | | | | | San Gil (Santander) | 600 | 800 | 702 | + | | |
| Mayorista de Antioquia | 2.300 | 2.800 | 2.558 | + | | Santa Bárbara (Antioquia) | 400 | 600 | 513 | - | | |
| San Gil (Santander) | 4.000 | 4.000 | 4.000 | + | | Santa Marta (Magdalena) | 941 | 1.059 | 971 | + | | |
| San Vicente (Antioquia) | 2.200 | 2.400 | 2.300 | +++ | | Socorro (Santander) | 800 | 800 | 800 | ++ | | |
| Socorro (Santander) | 4.000 | 4.000 | 4.000 | = | | Sogamoso (Boyacá) | 1.150 | 1.200 | 1.183 | n.d. | | |
| Sonsón (Antioquia) | 2.500 | 2.600 | 2.550 | = | | Sonsón (Antioquia) | 900 | 1.000 | 950 | - | | |
| Tunja, Complejo de Servicios del Sur | 3.200 | 3.500 | 3.380 | - | | Tuluá (Valle del Cauca) | 800 | 1.000 | 925 | - | | |
| Aguacate papillito | | | | | | Tunja, Complejo de Servicios del Sur | 1.400 | 1.500 | 1.470 | + | | |
| Armenia, Mercar | 1.600 | 2.100 | 1.808 | - | | Banano Urabá | | | | | | |
| Armenia, Retiro | 1.200 | 1.400 | 1.292 | - | | Barranquilla, Barranquillita | 960 | 1.080 | 1.010 | + | | |
| Barranquilla, Barranquillita | 2.700 | 3.000 | 2.875 | - | | Bogotá, D. C., Corabastos | 1.200 | 1.200 | 1.200 | + | | |
| Bogotá, D. C., Corabastos | 2.500 | 2.500 | 2.500 | - | | Bucaramanga, Centroabastos | 1.000 | 1.100 | 1.046 | - | | |
| Bucaramanga, Centroabastos | 2.000 | 2.300 | 2.163 | - | | Chiquinquirá (Boyacá) | 1.100 | 1.250 | 1.192 | + | | |
| Buenaventura (Valle del Cauca) | 2.000 | 3.000 | 2.333 | - | | Duitama (Boyacá) | 1.200 | 1.250 | 1.217 | + | | |
| Cali, Cavasa | 1.700 | 1.800 | 1.763 | + | | Medellín, Central | | | | | | |
| Cali, Santa Helena | 1.500 | 1.600 | 1.533 | - | | Mayorista de Antioquia | 880 | 900 | 887 | = | | |
| Cartagena, Bazurto | 4.000 | 4.500 | 4.125 | - | | Medellín, Plaza | | | | | | |
| Cartago (Valle del Cauca) | 1.300 | 1.500 | 1.433 | - | | Minorista José María Villa | 700 | 900 | 833 | + | | |
| Chiquinquirá (Boyacá) | 1.500 | 1.800 | 1.663 | ++ | | Montería (Córdoba) | 750 | 1.000 | 850 | + | | |
| Cúcuta, Cenabastos | 2.500 | 3.000 | 2.750 | - | | Pamplona (Norte de Santander) | 1.300 | 1.300 | 1.300 | + | | |
| Duitama (Boyacá) | 2.500 | 2.800 | 2.650 | + | | Sincelejo (Sucre) | 820 | 1.100 | 1.011 | +++ | | |
| Ibagué, Plaza La 21 | 1.500 | 1.800 | 1.667 | - | | Sogamoso (Boyacá) | 1.100 | 1.100 | 1.100 | + | | |
| Manizales (Caldas) | 1.500 | 2.000 | 1.800 | - | | Tunja, Complejo de Servicios del Sur | 1.250 | 1.300 | 1.270 | + | | |
| Medellín, Central | | | | | | Valledupar, Mercabastos | 850 | 938 | 912 | + | | |
| Mayorista de Antioquia | 1.300 | 1.500 | 1.390 | + | | Villavicencio, CAV | 960 | 1.000 | 975 | ++ | | |
| Medellín, Plaza | | | | | | Borojó | | | | | | |
| Minorista José María Villa | 1.300 | 1.600 | 1.492 | n.d. | | Bogotá, D. C., Corabastos | 3.300 | 3.500 | 3.494 | + | | |
| Montería (Córdoba) | 2.500 | 4.000 | 3.042 | + | | Bucaramanga, Centroabastos | 3.000 | 3.500 | 3.292 | - | | |
| Neiva, Surabastos | 1.800 | 2.500 | 1.972 | + | | Cúcuta, Cenabastos | 3.000 | 3.500 | 3.281 | - | | |
| Palmira (Valle del Cauca) | 1.800 | 2.000 | 1.863 | - | | Medellín, Central | | | | | | |
| Pereira, La 41 | 1.500 | 1.800 | 1.625 | - | | Mayorista de Antioquia | 3.000 | 3.200 | 3.100 | + | | |
| Pereira, Mercasa | 1.100 | 1.500 | 1.342 | - | | Montería (Córdoba) | 4.000 | 4.000 | 4.000 | - | | |
| Popayán (Cauca) | 1.900 | 2.000 | 1.983 | - | | Pamplona (Norte de Santander) | 4.000 | 5.000 | 4.500 | -- | | |
| Rionegro (Antioquia) | 1.400 | 1.700 | 1.567 | -- | | Villavicencio, CAV | 4.000 | 4.500 | 4.042 | = | | |
| Sincelejo (Sucre) | 2.400 | 2.500 | 2.489 | - | | Breva | | | | | | |
| Sogamoso (Boyacá) | 2.500 | 3.000 | 2.667 | = | | Armenia, Mercar | 4.640 | 4.800 | 4.747 | + | | |
| Tuluá (Valle del Cauca) | 1.600 | 1.800 | 1.700 | + | | Bogotá, D. C., Corabastos | 4.500 | 5.000 | 4.968 | - | | |
| Tunja, Complejo de Servicios del Sur | 2.000 | 2.300 | 2.157 | + | | Bucaramanga, Centroabastos | 2.800 | 3.000 | 2.889 | - | | |
| Villavicencio, CAV | 2.500 | 3.000 | 2.663 | - | | Ibagué, Plaza La 21 | 3.200 | 3.200 | 3.200 | = | | |
| Badea | | | | | | Medellín, Central | | | | | | |
| Bucaramanga, Centroabastos | 1.000 | 1.750 | 1.271 | --- | | Mayorista de Antioquia | 3.500 | 3.500 | 3.500 | = | | |
| Neiva, Surabastos | 1.300 | 2.000 | 1.667 | - | | Ciruela importada | | | | | | |
| Banano bocadillo | | | | | | Cúcuta, Cenabastos | 9.000 | 9.000 | 9.000 | = | | |
| Bogotá, D. C., Corabastos | 1.375 | 1.375 | 1.375 | + | | Valledupar, Mercado Nuevo | 7.500 | 7.500 | 7.500 | = | | |
| Duitama (Boyacá) | 1.375 | 1.500 | 1.438 | + | | Ciruela roja | | | | | | |
| Medellín, Central | | | | | | Bogotá, D. C., Corabastos | 3.000 | 3.600 | 3.267 | ++ | | |
| Mayorista de Antioquia | 1.100 | 1.200 | 1.167 | - | | Bucaramanga, Centroabastos | 2.800 | 3.200 | 2.950 | - | | |
| Santa Bárbara (Antioquia) | 833 | 833 | 833 | - | | Cúcuta, Cenabastos | 3.000 | 4.000 | 3.573 | + | | |
| Sogamoso (Boyacá) | 1.150 | 1.200 | 1.183 | n.d. | | Medellín, Central | | | | | | |
| Tunja, Complejo de Servicios del Sur | 1.563 | 1.875 | 1.725 | + | | Mayorista de Antioquia | 3.000 | 3.500 | 3.267 | - | | |
| Banano criollo | | | | | | Neiva, Surabastos | 3.800 | 4.000 | 3.850 | +++ | | |
| Armenia, Mercar | 700 | 700 | 700 | - | | Pamplona (Norte de Santander) | 3.000 | 3.500 | 3.083 | + | | |
| Armenia, Retiro | 500 | 600 | 575 | - | | San Gil (Santander) | 2.800 | 2.800 | 2.800 | + | | |
| Bogotá, D. C., Corabastos | 1.300 | 1.400 | 1.356 | + | | Socorro (Santander) | 2.800 | 2.800 | 2.800 | = | | |
| Bucaramanga, Centroabastos | 1.400 | 1.500 | 1.431 | + | | Tunja, Complejo de Servicios del Sur | 2.200 | 2.400 | 2.333 | + | | |
| Buenaventura (Valle del Cauca) | 1.000 | 1.100 | 1.017 | + | | Coco | | | | | | |
| Cali, Cavasa | 1.000 | 1.000 | 1.000 | - | | Armenia, Mercar | 2.133 | 2.133 | 2.133 | = | | |
| Cali, Santa Helena | 833 | 944 | 880 | - | | Barranquilla, Barranquillita | 2.000 | 2.200 | 2.075 | = | | |
| Cartago (Valle del Cauca) | 1.000 | 1.120 | 1.060 | + | | Bogotá, D. C., Corabastos | 3.167 | 3.333 | 3.306 | + | | |
| Chiquinquirá (Boyacá) | 833 | 933 | 842 | + | | | | | | | | |

Cuadro 2. Mercados mayoristas. Precios de venta de frutas frescas (continuación)
2016 (25 de junio al 1 de julio)

| Productos y mercados | Pesos por kilogramo | | | | Tendencia | Productos y mercados | Pesos por kilogramo | | | | Tendencia |
|---------------------------------------|---------------------|--------|--------|---------|-----------|---------------------------------------|---------------------|--------|-------|---------|-----------|
| | Mínimo | Máximo | Medio | Precios | | | Mínimo | Máximo | Medio | Precios | |
| Coco (continuación) | | | | | | Fresa (continuación) | | | | | |
| Bucaramanga, Centroabastos | 3.333 | 3.333 | 3.333 | = | | Medellín, Central | | | | | |
| Buenaventura (Valle del Cauca) | 1.278 | 1.333 | 1.306 | = | | Mayorista de Antioquia | 5.000 | 5.500 | 5.167 | ++ | |
| Cali, Cavasa | 1.818 | 1.818 | 1.818 | = | | Medellín, Plaza | | | | | |
| Cartagena, Bazurto | 2.170 | 2.200 | 2.198 | - | | Minorista José María Villa | 4.000 | 5.000 | 4.167 | + | |
| Cartago (Valle del Cauca) | 2.000 | 2.133 | 2.044 | + | | Montería (Córdoba) | 4.000 | 4.800 | 4.167 | + | |
| Manizales (Caldas) | 2.258 | 2.710 | 2.484 | = | | Neiva, Surabastos | 2.800 | 3.200 | 3.041 | - | |
| Medellín, Central | | | | | | Pasto (Nariño) | 2.500 | 3.500 | 2.983 | - | |
| Mayorista de Antioquia | 3.846 | 5.000 | 4.256 | = | | Pereira, Mercasa | 3.200 | 3.600 | 3.333 | = | |
| Montería (Córdoba) | 2.800 | 3.000 | 2.875 | = | | San Gil (Santander) | 4.000 | 4.400 | 4.133 | + | |
| Neiva, Surabastos | 3.500 | 4.000 | 3.840 | - | | San Vicente (Antioquia) | 4.400 | 4.700 | 4.533 | ++ | |
| Palмира (Valle del Cauca) | 1.667 | 1.667 | 1.667 | = | | Sincelejo (Sucre) | 3.400 | 4.000 | 3.633 | = | |
| Pereira, La 41 | 1.867 | 1.867 | 1.867 | = | | Socorro (Santander) | 4.000 | 4.000 | 4.000 | = | |
| Pereira, Mercasa | 1.800 | 1.867 | 1.844 | = | | Sogamoso (Boyacá) | 3.800 | 4.000 | 3.933 | + | |
| Sincelejo (Sucre) | 2.000 | 2.000 | 2.000 | = | | Tunja, Complejo de Servicios del Sur | 3.733 | 4.533 | 4.160 | + | |
| Tuluá (Valle del Cauca) | 1.556 | 1.667 | 1.611 | = | | Villavicencio, CAV | 3.600 | 4.400 | 4.050 | + | |
| Valledupar, Mercado Nuevo | 2.500 | 2.500 | 2.500 | = | | Yopal (Casanare) | 3.750 | 4.375 | 4.063 | = | |
| Curuba | | | | | | Granadilla | | | | | |
| Armenia, Mercar | 1.700 | 1.900 | 1.833 | - | | Barranquilla, Barranquilla | 7.800 | 8.000 | 7.933 | n.d. | |
| Barranquilla, Barranquilla | 1.680 | 1.920 | 1.767 | - | | Bogotá, D. C., Corabastos | 5.000 | 6.667 | 5.784 | -- | |
| Bogotá, D. C., Corabastos | 1.591 | 1.818 | 1.725 | + | | Bucaramanga, Centroabastos | 4.857 | 5.714 | 5.122 | n.d. | |
| Bucaramanga, Centroabastos | 1.200 | 1.200 | 1.200 | = | | Cali, Cavasa | 4.533 | 5.000 | 4.728 | - | |
| Buenaventura (Valle del Cauca) | 2.400 | 3.000 | 2.767 | - | | Cartago (Valle del Cauca) | 5.333 | 5.667 | 5.500 | = | |
| Cali, Cavasa | 1.750 | 1.900 | 1.825 | - | | Chiquinquirá (Boyacá) | 4.000 | 5.333 | 4.444 | - | |
| Cartago (Valle del Cauca) | 2.000 | 2.500 | 2.250 | ++ | | Duitama (Boyacá) | 6.429 | 6.786 | 6.548 | - | |
| Chiquinquirá (Boyacá) | 1.250 | 1.500 | 1.333 | + | | Manizales (Caldas) | 4.000 | 4.000 | 4.000 | n.d. | |
| Cúcuta, Cenabastos | 1.500 | 1.667 | 1.549 | + | | Medellín, Central | | | | | |
| Duitama (Boyacá) | 1.200 | 1.280 | 1.240 | + | | Mayorista de Antioquia | 5.769 | 8.500 | 7.031 | --- | |
| Ibagué, Plaza La 21 | 1.200 | 1.400 | 1.300 | -- | | Montería (Córdoba) | 5.333 | 5.600 | 5.433 | n.d. | |
| Ipiales (Nariño), Ipiales somos todos | 1.250 | 1.333 | 1.259 | - | | Neiva, Surabastos | 3.333 | 4.667 | 4.037 | -- | |
| Manizales (Caldas) | 2.000 | 2.000 | 2.000 | = | | Palмира (Valle del Cauca) | 4.333 | 5.333 | 4.917 | - | |
| Medellín, Central | | | | | | Pasto (Nariño) | 2.333 | 3.667 | 3.130 | - | |
| Mayorista de Antioquia | 1.200 | 1.600 | 1.308 | --- | | Pereira, Mercasa | 4.000 | 4.000 | 4.000 | -- | |
| Neiva, Surabastos | 1.600 | 2.000 | 1.758 | + | | Popayán (Cauca) | 2.667 | 3.667 | 3.250 | - | |
| Pamplona (Norte de Santander) | 833 | 1.042 | 932 | + | | Rionegro (Antioquia) | 6.538 | 6.923 | 6.816 | - | |
| Pereira, La 41 | 1.600 | 2.000 | 1.800 | + | | San Gil (Santander) | 6.429 | 7.143 | 6.786 | - | |
| Pereira, Mercasa | 1.400 | 1.600 | 1.488 | - | | Socorro (Santander) | 5.714 | 6.429 | 5.952 | n.d. | |
| San Gil (Santander) | 1.200 | 1.400 | 1.333 | = | | Sogamoso (Boyacá) | 7.143 | 7.857 | 7.381 | - | |
| Socorro (Santander) | 1.400 | 1.400 | 1.400 | + | | Tunja, Complejo de Servicios del Sur | 6.538 | 7.308 | 6.987 | n.d. | |
| Sogamoso (Boyacá) | 1.304 | 1.304 | 1.304 | + | | Valledupar, Mercabastos | 5.000 | 6.429 | 5.833 | - | |
| Sonsón (Antioquia) | 700 | 800 | 763 | + | | Villavicencio, CAV | 5.333 | 5.667 | 5.472 | n.d. | |
| Tunja, Complejo de Servicios del Sur | 1.182 | 1.364 | 1.327 | ++ | | Yopal (Casanare) | 7.333 | 8.000 | 7.667 | + | |
| Valledupar, Mercabastos | 1.800 | 2.000 | 1.920 | + | | Guanábana | | | | | |
| Villavicencio, CAV | 1.400 | 1.600 | 1.510 | + | | Armenia, Mercar | 2.100 | 2.300 | 2.167 | - | |
| Durazno importado | | | | | | Bogotá, D. C., Corabastos | 2.600 | 3.000 | 2.819 | + | |
| Medellín, Central | | | | | | Bucaramanga, Centroabastos | 1.800 | 2.500 | 2.197 | - | |
| Mayorista de Antioquia | 7.727 | 8.182 | 7.955 | -- | | Cali, Cavasa | 2.000 | 2.200 | 2.150 | -- | |
| Neiva, Surabastos | 11.250 | 12.000 | 11.708 | n.d. | | Cartago (Valle del Cauca) | 2.400 | 3.000 | 2.700 | ++ | |
| Durazno nacional | | | | | | Chiquinquirá (Boyacá) | 1.200 | 1.200 | 1.200 | + | |
| Bogotá, D. C., Corabastos | 4.500 | 5.000 | 4.928 | + | | Cúcuta, Cenabastos | 2.500 | 3.000 | 2.875 | - | |
| Bucaramanga, Centroabastos | 2.800 | 3.000 | 2.971 | + | | Duitama (Boyacá) | 2.800 | 3.000 | 2.933 | + | |
| Chiquinquirá (Boyacá) | 2.750 | 2.750 | 2.750 | = | | Ibagué, Plaza La 21 | 2.000 | 2.500 | 2.217 | + | |
| Medellín, Central | | | | | | Ipiales (Nariño), Ipiales somos todos | 2.240 | 2.560 | 2.338 | + | |
| Mayorista de Antioquia | 3.800 | 4.000 | 3.883 | + | | La Ceja (Antioquia) | 2.000 | 2.200 | 2.033 | -- | |
| San Gil (Santander) | 3.000 | 3.000 | 3.000 | = | | Manizales (Caldas) | 1.800 | 2.200 | 2.000 | = | |
| Socorro (Santander) | 2.600 | 2.600 | 2.600 | + | | Medellín, Central | | | | | |
| Sogamoso (Boyacá) | 2.273 | 2.500 | 2.348 | n.d. | | Mayorista de Antioquia | 1.800 | 2.000 | 1.930 | + | |
| Tunja, Complejo de Servicios del Sur | 2.273 | 2.727 | 2.606 | + | | Medellín, Plaza | | | | | |
| Feijoa | | | | | | Minorista José María Villa | 1.600 | 1.600 | 1.600 | ++ | |
| Bogotá, D. C., Corabastos | 3.500 | 4.000 | 3.903 | + | | Pamplona (Norte de Santander) | 3.500 | 4.000 | 3.750 | = | |
| San Gil (Santander) | 2.400 | 3.000 | 2.822 | - | | Pasto (Nariño) | 2.500 | 2.800 | 2.617 | - | |
| Socorro (Santander) | 2.000 | 2.200 | 2.100 | -- | | Pereira, La 41 | 2.000 | 2.300 | 2.183 | - | |
| Sogamoso (Boyacá) | 2.000 | 2.000 | 2.000 | + | | Pereira, Mercasa | 1.800 | 2.600 | 2.150 | + | |
| Tunja, Complejo de Servicios del Sur | 1.818 | 2.045 | 1.917 | + | | Popayán (Cauca) | 2.000 | 2.200 | 2.083 | - | |
| Fresa | | | | | | San Gil (Santander) | 2.800 | 3.200 | 3.000 | = | |
| Armenia, Mercar | 5.800 | 6.400 | 6.067 | + | | Santa Bárbara (Antioquia) | 1.000 | 1.200 | 1.100 | - | |
| Bogotá, D. C., Corabastos | 4.000 | 4.500 | 4.247 | - | | Socorro (Santander) | 2.800 | 3.000 | 2.900 | - | |
| Bucaramanga, Centroabastos | 3.500 | 4.000 | 3.951 | + | | Sogamoso (Boyacá) | 2.800 | 3.000 | 2.867 | - | |
| Cali, Cavasa | 4.600 | 5.000 | 4.733 | + | | Tuluá (Valle del Cauca) | 1.000 | 1.200 | 1.067 | + | |
| Cali, Santa Helena | 5.000 | 5.000 | 5.000 | + | | Tunja, Complejo de Servicios del Sur | 2.500 | 2.700 | 2.567 | - | |
| Cartago (Valle del Cauca) | 3.200 | 3.400 | 3.250 | = | | Valledupar, Mercabastos | 3.500 | 4.000 | 3.750 | - | |
| Chiquinquirá (Boyacá) | 4.000 | 4.000 | 4.000 | -- | | Villavicencio, CAV | 2.800 | 3.200 | 3.025 | + | |
| Cúcuta, Cenabastos | 3.500 | 4.000 | 3.725 | - | | Guayaba agria | | | | | |
| Duitama (Boyacá) | 4.000 | 4.000 | 4.000 | = | | Armenia, Mercar | 1.400 | 1.600 | 1.500 | - | |
| Ibagué, Plaza La 21 | 4.000 | 5.000 | 4.500 | + | | Cartago (Valle del Cauca) | 2.000 | 2.000 | 2.000 | - | |
| Ipiales (Nariño), Ipiales somos todos | 3.600 | 4.000 | 3.813 | = | | Manizales (Caldas) | 1.700 | 2.000 | 1.871 | -- | |
| Manizales (Caldas) | 4.000 | 5.000 | 4.667 | = | | Montería (Córdoba) | 2.400 | 2.600 | 2.423 | - | |
| | | | | | | Pereira, La 41 | 1.500 | 1.800 | 1.683 | - | |
| | | | | | | Pereira, Mercasa | 1.000 | 1.600 | 1.350 | + | |
| | | | | | | Sincelejo (Sucre) | 2.800 | 2.800 | 2.800 | -- | |


Cuadro 2. Mercados mayoristas. Precios de venta de frutas frescas (continuación)
2016 (25 de junio al 1 de julio)

| Productos y mercados | Pesos por kilogramo | | | | Tenden- cia | Productos y mercados | Pesos por kilogramo | | | | Tenden- cia |
|---------------------------------------|---------------------|--------|-------|-----|----------------|---------------------------------------|---------------------|--------|-------|------|----------------|
| | Mínimo | Máximo | Medio | | | | Mínimo | Máximo | Medio | | |
| Guayaba Atlántico | | | | | | Kiwi (continuación) | | | | | |
| Barranquilla, Barranquillita | 1.600 | 1.680 | 1.627 | -- | | Neiva, Surabastos | 4.400 | 6.400 | 4.789 | - | |
| Guayaba común | | | | | | Pamplona (Norte de Santander) | 8.000 | 9.000 | 8.500 | = | |
| Barranquilla, Barranquillita | 1.667 | 1.875 | 1.785 | -- | | Pasto (Nariño) | 5.000 | 6.111 | 5.648 | + | |
| Cartagena, Bazaruto | 1.600 | 2.000 | 1.900 | - | | Pereira, La 41 | 5.000 | 5.500 | 5.200 | + | |
| Chiquinquirá (Boyacá) | 800 | 800 | 800 | + | | Pereira, Mercasa | 4.800 | 5.500 | 4.942 | - | |
| Santa Marta (Magdalena) | 2.500 | 2.500 | 2.500 | + | | Popayán (Cauca) | 5.000 | 5.300 | 5.083 | - | |
| Sincelejo (Sucre) | 1.800 | 2.000 | 1.861 | + | | San Gil (Santander) | 5.500 | 5.500 | 5.500 | - | |
| Valledupar, Mercabastos | 2.000 | 2.000 | 2.000 | + | | Socorro (Santander) | 6.000 | 6.000 | 6.000 | = | |
| Guayaba manzana | | | | | | Sogamoso (Boyacá) | 5.000 | 5.000 | 5.000 | n.d. | |
| Cartago (Valle del Cauca) | 1.800 | 2.000 | 1.833 | + | | Tuluá (Valle del Cauca) | 4.700 | 5.000 | 4.800 | = | |
| Manizales (Caldas) | 2.200 | 2.500 | 2.400 | - | | Tunja, Complejo de Servicios del Sur | 5.000 | 5.333 | 5.078 | - | |
| Medellín, Central | | | | | | Villavicencio, CAV | 4.500 | 5.000 | 4.679 | - | |
| Mayorista de Antioquia | 1.800 | 2.100 | 2.006 | + | | Limón común | | | | | |
| Rionegro (Antioquia) | 2.300 | 2.500 | 2.438 | - | | Armenia, Mercar | 1.200 | 1.300 | 1.225 | - | |
| Tuluá (Valle del Cauca) | 1.400 | 1.600 | 1.500 | = | | Bogotá, D. C., Corabastos | 857 | 1.000 | 905 | - | |
| Guayaba pera | | | | | | Bucaramanga, Centroabastos | 600 | 600 | 600 | = | |
| Armenia, Mercar | 1.200 | 1.500 | 1.333 | - | | Cartagena, Bazaruto | 1.000 | 1.000 | 1.000 | = | |
| Barranquilla, Barranquillita | 2.100 | 2.300 | 2.200 | = | | Cartago (Valle del Cauca) | 1.200 | 1.500 | 1.325 | - | |
| Barranquilla, Granabastos | 1.900 | 2.300 | 2.047 | ++ | | Chiquinquirá (Boyacá) | 857 | 857 | 857 | --- | |
| Bogotá, D. C., Corabastos | 2.000 | 2.500 | 2.130 | +++ | | Cúcuta, Cenabastos | 1.000 | 1.000 | 1.000 | - | |
| Bucaramanga, Centroabastos | 1.200 | 1.400 | 1.283 | + | | Cúcuta, La Nueva Sexta | 1.083 | 1.250 | 1.208 | - | |
| Buenaventura (Valle del Cauca) | 2.000 | 2.000 | 2.000 | = | | Ibagué, Plaza La 21 | 571 | 714 | 655 | - | |
| Cali, Cavasa | 1.000 | 1.200 | 1.138 | -- | | Ipiales (Nariño), Ipiales somos todos | 1.000 | 1.125 | 1.021 | + | |
| Cali, Santa Helena | 1.100 | 1.200 | 1.183 | - | | Medellín, Central | | | | | |
| Cartagena, Bazaruto | 1.900 | 2.000 | 1.958 | -- | | Mayorista de Antioquia | 786 | 1.100 | 883 | + | |
| Cartago (Valle del Cauca) | 1.400 | 1.600 | 1.525 | + | | Medellín, Plaza | | | | | |
| Chiquinquirá (Boyacá) | 1.500 | 1.500 | 1.500 | + | | Minorista José María Villa | 800 | 1.200 | 1.000 | + | |
| Cúcuta, Cenabastos | 1.818 | 2.273 | 2.125 | + | | Montería (Córdoba) | 1.000 | 1.286 | 1.104 | ++ | |
| Duitama (Boyacá) | 1.600 | 1.800 | 1.700 | + | | Neiva, Surabastos | 800 | 1.280 | 1.028 | + | |
| Ibagué, Plaza La 21 | 1.400 | 2.000 | 1.683 | -- | | Pamplona (Norte de Santander) | 2.000 | 2.000 | 2.000 | = | |
| Ipiales (Nariño), Ipiales somos todos | 1.800 | 2.400 | 2.250 | + | | Pereira, Mercasa | 500 | 1.000 | 806 | - | |
| La Ceja (Antioquia) | 1.200 | 1.400 | 1.317 | + | | Rionegro (Antioquia) | 1.400 | 1.500 | 1.467 | + | |
| Manizales (Caldas) | 1.300 | 1.600 | 1.467 | = | | San Gil (Santander) | 600 | 600 | 600 | -- | |
| Medellín, Central | | | | | | Sincelejo (Sucre) | 857 | 857 | 857 | n.d. | |
| Mayorista de Antioquia | 1.300 | 1.500 | 1.400 | ++ | | Socorro (Santander) | 600 | 600 | 600 | -- | |
| Medellín, Plaza | | | | | | Tunja, Complejo de Servicios del Sur | 960 | 1.120 | 1.053 | ++ | |
| Minorista José María Villa | 1.200 | 1.500 | 1.308 | -- | | Valledupar, Mercabastos | 881 | 1.101 | 925 | -- | |
| Neiva, Surabastos | 1.000 | 2.200 | 1.509 | + | | Valledupar, Mercado Nuevo | 800 | 1.000 | 933 | - | |
| Palmira (Valle del Cauca) | 1.400 | 1.500 | 1.450 | --- | | Villavicencio, CAV | 800 | 1.200 | 1.033 | - | |
| Pamplona (Norte de Santander) | 2.045 | 2.045 | 2.045 | - | | Limón común Ciénaga | | | | | |
| Pasto (Nariño) | 1.500 | 2.000 | 1.661 | - | | Barranquilla, Barranquillita | 1.125 | 1.313 | 1.233 | -- | |
| Pereira, La 41 | 1.100 | 1.300 | 1.233 | - | | Santa Marta (Magdalena) | 900 | 1.600 | 1.220 | --- | |
| Pereira, Mercasa | 1.000 | 1.500 | 1.200 | + | | Sincelejo (Sucre) | 1.000 | 1.125 | 1.104 | - | |
| Popayán (Cauca) | 1.900 | 2.000 | 1.975 | - | | Valledupar, Mercado Nuevo | 1.000 | 1.200 | 1.133 | - | |
| Rionegro (Antioquia) | 1.500 | 2.000 | 1.767 | + | | Limón común valluno | | | | | |
| San Gil (Santander) | 1.600 | 2.000 | 1.800 | ++ | | Buenaventura (Valle del Cauca) | 1.500 | 1.800 | 1.667 | - | |
| Socorro (Santander) | 1.600 | 1.800 | 1.700 | + | | Cali, Cavasa | 633 | 717 | 669 | -- | |
| Sogamoso (Boyacá) | 1.500 | 1.700 | 1.567 | - | | Cali, Santa Helena | 667 | 750 | 714 | -- | |
| Tuluá (Valle del Cauca) | 1.200 | 1.200 | 1.200 | -- | | Palmira (Valle del Cauca) | 1.083 | 1.250 | 1.170 | - | |
| Tunja, Complejo de Servicios del Sur | 1.200 | 1.600 | 1.483 | ++ | | Tuluá (Valle del Cauca) | 500 | 667 | 604 | - | |
| Ubaté (Cundinamarca) | 1.800 | 1.800 | 1.800 | +++ | | Limón mandarino | | | | | |
| Villavicencio, CAV | 1.400 | 1.800 | 1.538 | +++ | | Armenia, Mercar | 500 | 600 | 572 | - | |
| Yopal (Casánare) | 1.800 | 2.000 | 1.900 | + | | Ibagué, Plaza La 21 | 600 | 600 | 600 | = | |
| Gulupa | | | | | | La Ceja (Antioquia) | 300 | 600 | 479 | - | |
| Bogotá, D. C., Corabastos | 1.867 | 2.000 | 1.996 | + | | Medellín, Central | | | | | |
| Medellín, Central | | | | | | Mayorista de Antioquia | 600 | 900 | 702 | - | |
| Mayorista de Antioquia | 1.300 | 1.600 | 1.419 | -- | | Medellín, Plaza | | | | | |
| Neiva, Surabastos | 1.600 | 2.000 | 1.852 | + | | Minorista José María Villa | 900 | 1.000 | 997 | + | |
| Sonsón (Antioquia) | 1.000 | 1.100 | 1.050 | = | | Peñol (Antioquia) | 800 | 850 | 829 | + | |
| Higo | | | | | | Pereira, Mercasa | 400 | 800 | 633 | + | |
| Bogotá, D. C., Corabastos | 3.000 | 3.500 | 3.201 | - | | Santa Bárbara (Antioquia) | 200 | 300 | 225 | - | |
| Medellín, Central | | | | | | Villavicencio, CAV | 1.000 | 1.200 | 1.100 | -- | |
| Mayorista de Antioquia | 1.800 | 2.000 | 1.975 | + | | Yopal (Casánare) | 1.500 | 1.750 | 1.625 | ++ | |
| Sonsón (Antioquia) | 1.500 | 1.600 | 1.550 | -- | | Limón Tahití | | | | | |
| Kiwi | | | | | | Armenia, Mercar | 1.100 | 1.300 | 1.167 | -- | |
| Bogotá, D. C., Corabastos | 4.500 | 4.500 | 4.500 | = | | Barranquilla, Barranquillita | 917 | 958 | 935 | - | |
| Bucaramanga, Centroabastos | 4.500 | 4.800 | 4.675 | + | | Bogotá, D. C., Corabastos | 643 | 1.000 | 860 | -- | |
| Cali, Cavasa | 4.800 | 5.000 | 4.900 | + | | Bucaramanga, Centroabastos | 400 | 520 | 449 | -- | |
| Cali, Santa Helena | 4.500 | 4.800 | 4.550 | -- | | Bucaramanga, Mercados del centro | 480 | 480 | 480 | ++ | |
| Chiquinquirá (Boyacá) | 5.000 | 5.000 | 5.000 | + | | Cali, Cavasa | 700 | 800 | 763 | - | |
| Cúcuta, Cenabastos | 6.000 | 8.000 | 6.667 | + | | Cali, Santa Helena | 800 | 800 | 800 | - | |
| Duitama (Boyacá) | 6.000 | 6.000 | 6.000 | = | | Cartagena, Bazaruto | 1.000 | 1.200 | 1.067 | -- | |
| Ibagué, Plaza La 21 | 5.000 | 5.500 | 5.083 | + | | Cartago (Valle del Cauca) | 1.000 | 1.200 | 1.150 | + | |
| Manizales (Caldas) | 4.200 | 5.500 | 4.838 | - | | Chiquinquirá (Boyacá) | 1.000 | 1.286 | 1.143 | --- | |
| Medellín, Central | | | | | | Cúcuta, Cenabastos | 682 | 909 | 773 | - | |
| Mayorista de Antioquia | 4.000 | 4.500 | 4.250 | = | | Duitama (Boyacá) | 720 | 800 | 773 | - | |
| | | | | | | Ibagué, Plaza La 21 | 714 | 714 | 714 | n.d. | |

Cuadro 2. Mercados mayoristas. Precios de venta de frutas frescas (continuación)
2016 (25 de junio al 1 de julio)

| Productos y mercados | Pesos por kilogramo | | | | Tendencia | Productos y mercados | Pesos por kilogramo | | | | Tendencia |
|---------------------------------------|---------------------|--------|-------|---------|-----------|---------------------------------------|---------------------|--------|-------|---------|-----------|
| | Mínimo | Máximo | Medio | Precios | | | Mínimo | Máximo | Medio | Precios | |
| Limón Tahití (continuación) | | | | | | Mandarina común (continuación) | | | | | |
| Manizales (Caldas) | 600 | 1.000 | 825 | | -- | Cúcuta, La Nueva Sexta | 1.200 | 1.200 | 1.200 | | ++ |
| Medellín, Central | | | | | | Montería (Córdoba) | 1.200 | 1.440 | 1.325 | | - |
| Mayorista de Antioquia | 800 | 1.000 | 921 | | + | Pamplona (Norte de Santander) | 1.400 | 1.600 | 1.511 | | + |
| Medellín, Plaza | | | | | | San Gil (Santander) | 800 | 1.000 | 876 | | + |
| Minorista José María Villa | 800 | 1.300 | 1.096 | | -- | Santa Bárbara (Antioquia) | 800 | 1.000 | 900 | | - |
| Neiva, Surabastos | 640 | 1.280 | 944 | | --- | Santa Marta (Magdalena) | 1.458 | 1.667 | 1.625 | | - |
| Palmira (Valle del Cauca) | 800 | 1.100 | 954 | | -- | Sincedejo (Sucre) | 1.400 | 1.400 | 1.400 | | = |
| Pamplona (Norte de Santander) | 833 | 1.250 | 1.042 | | -- | Socorro (Santander) | 560 | 560 | 560 | | -- |
| Pasto (Nariño) | 360 | 500 | 437 | | - | Sogamoso (Boyacá) | 800 | 880 | 827 | | n.d. |
| Pereira, Mercasa | 300 | 1.000 | 683 | | - | Tunja, Complejo de Servicios del Sur | 1.000 | 1.150 | 1.043 | | + |
| Rionegro (Antioquia) | 1.200 | 1.500 | 1.369 | | + | Valledupar, Mercabastos | 1.400 | 1.600 | 1.433 | | - |
| San Gil (Santander) | 480 | 600 | 560 | | + | Mandarina Oneco | | | | | |
| Santa Bárbara (Antioquia) | 500 | 800 | 675 | | - | Armenia, Mercar | 500 | 600 | 567 | | = |
| Socorro (Santander) | 400 | 400 | 400 | | -- | Armenia, Retiro | 400 | 500 | 433 | | - |
| Sogamoso (Boyacá) | 909 | 909 | 909 | | = | Cali, Cavasa | 900 | 1.000 | 971 | | - |
| Tuluá (Valle del Cauca) | 700 | 1.000 | 833 | | --- | Cartago (Valle del Cauca) | 1.000 | 1.200 | 1.067 | | = |
| Tunja, Complejo de Servicios del Sur | 680 | 800 | 765 | | -- | Ibagué, Plaza La 21 | 600 | 1.000 | 777 | | + |
| Ubaté (Cundinamarca) | 773 | 773 | 773 | | - | Manizales (Caldas) | 800 | 1.000 | 950 | | - |
| Villavicencio, CAV | 720 | 1.000 | 822 | | -- | Medellín, Central | | | | | |
| Lulo | | | | | | Mayorista de Antioquia | 1.000 | 1.400 | 1.263 | | - |
| Armenia, Mercar | 3.600 | 3.800 | 3.667 | | - | Medellín, Plaza | | | | | |
| Barranquilla, Barranquillita | 5.300 | 5.500 | 5.389 | | - | Minorista José María Villa | 1.000 | 1.500 | 1.246 | | -- |
| Barranquilla, Granabastos | 5.000 | 5.200 | 5.150 | | - | Pereira, Mercasa | 300 | 800 | 602 | | -- |
| Bogotá, D. C., Corabastos | 3.400 | 3.800 | 3.561 | | -- | Rionegro (Antioquia) | 1.500 | 2.000 | 1.713 | | - |
| Bucaramanga, Centroabastos | 3.600 | 4.200 | 3.842 | | -- | Santa Bárbara (Antioquia) | 400 | 500 | 475 | | = |
| Buenaventura (Valle del Cauca) | 4.000 | 5.000 | 4.167 | | + | Mango común | | | | | |
| Cali, Cavasa | 3.400 | 3.800 | 3.569 | | + | Armenia, Mercar | 1.000 | 1.100 | 1.044 | | ++ |
| Cali, Santa Helena | 3.400 | 3.600 | 3.500 | | - | Cali, Cavasa | 1.400 | 1.600 | 1.467 | | ++ |
| Cartagena, Bazurto | 4.500 | 5.000 | 4.667 | | = | Cartago (Valle del Cauca) | 1.500 | 1.500 | 1.500 | | -- |
| Cartago (Valle del Cauca) | 3.800 | 4.000 | 3.900 | | - | Ibagué, Plaza La 21 | 520 | 680 | 600 | | - |
| Chiquinquirá (Boyacá) | 2.667 | 2.833 | 2.681 | | + | Manizales (Caldas) | 1.000 | 1.500 | 1.375 | | ++ |
| Cúcuta, Cenabastos | 4.000 | 5.000 | 4.675 | | - | Medellín, Central | | | | | |
| Duitama (Boyacá) | 3.600 | 3.800 | 3.733 | | - | Mayorista de Antioquia | 1.000 | 1.400 | 1.121 | | --- |
| Ibagué, Plaza La 21 | 3.200 | 4.000 | 3.570 | | - | Medellín, Plaza | | | | | |
| Ipiales (Nariño), Ipiales somos todos | 2.000 | 2.200 | 2.067 | | - | Minorista José María Villa | 800 | 1.200 | 925 | | -- |
| Manizales (Caldas) | 3.200 | 3.700 | 3.433 | | - | Neiva, Surabastos | 1.000 | 1.200 | 1.067 | | ++ |
| Medellín, Central | | | | | | Pereira, La 41 | 1.500 | 1.500 | 1.500 | | + |
| Mayorista de Antioquia | 3.800 | 4.200 | 3.982 | | - | Pereira, Mercasa | 1.200 | 1.400 | 1.258 | | + |
| Medellín, Plaza | | | | | | Santa Bárbara (Antioquia) | 500 | 700 | 575 | | --- |
| Minorista José María Villa | 4.000 | 4.800 | 4.450 | | - | Sogamoso (Boyacá) | 1.400 | 1.600 | 1.467 | | n.d. |
| Neiva, Surabastos | 3.200 | 3.600 | 3.319 | | - | Tunja, Complejo de Servicios del Sur | 1.087 | 1.087 | 1.087 | | +++ |
| Palmira (Valle del Cauca) | 3.500 | 3.700 | 3.600 | | - | Mango costeño | | | | | |
| Pamplona (Norte de Santander) | 3.000 | 4.000 | 3.500 | | + | Montería (Córdoba) | 1.200 | 1.280 | 1.220 | | + |
| Pasto (Nariño) | 1.304 | 1.957 | 1.638 | | -- | Mango de azúcar | | | | | |
| Pereira, La 41 | 3.500 | 3.800 | 3.600 | | + | Barranquilla, Barranquillita | 1.520 | 1.600 | 1.580 | | ++ |
| Pereira, Mercasa | 3.800 | 4.000 | 3.867 | | + | Bogotá, D. C., Corabastos | 1.800 | 2.200 | 1.964 | | + |
| Popayán (Cauca) | 2.800 | 2.920 | 2.833 | | - | Bucaramanga, Centroabastos | 2.000 | 2.400 | 2.267 | | ++ |
| San Gil (Santander) | 3.400 | 4.400 | 3.967 | | + | Medellín, Central | | | | | |
| Santa Marta (Magdalena) | 5.000 | 5.400 | 5.267 | | + | Mayorista de Antioquia | 1.600 | 1.800 | 1.733 | | - |
| Sincedejo (Sucre) | 3.500 | 4.500 | 4.125 | | ++ | Medellín, Plaza | | | | | |
| Socorro (Santander) | 3.600 | 3.600 | 3.600 | | -- | Minorista José María Villa | 1.500 | 1.600 | 1.550 | | + |
| Sogamoso (Boyacá) | 3.720 | 3.800 | 3.773 | | - | Sogamoso (Boyacá) | 2.000 | 2.000 | 2.000 | | n.d. |
| Tuluá (Valle del Cauca) | 3.000 | 3.300 | 3.188 | | -- | Tunja, Complejo de Servicios del Sur | 1.818 | 1.818 | 1.818 | | + |
| Tunja, Complejo de Servicios del Sur | 3.913 | 4.348 | 4.043 | | + | Villavicencio, CAV | 2.000 | 2.400 | 2.208 | | + |
| Valledupar, Mercabastos | 4.400 | 4.800 | 4.500 | | - | Mango manzano | | | | | |
| Villavicencio, CAV | 3.400 | 3.400 | 3.400 | | -- | Armenia, Mercar | 2.000 | 2.000 | 2.000 | | +++ |
| Yopal (Casenare) | 5.000 | 5.500 | 5.250 | | - | Buenaventura (Valle del Cauca) | 2.400 | 2.600 | 2.450 | | ++ |
| Mandarina arrayana | | | | | | Cartago (Valle del Cauca) | 2.200 | 2.500 | 2.350 | | +++ |
| Bogotá, D. C., Corabastos | 1.364 | 1.818 | 1.598 | | - | Manizales (Caldas) | 2.000 | 2.500 | 2.217 | | ++ |
| Buenaventura (Valle del Cauca) | 1.400 | 1.500 | 1.467 | | - | Pereira, La 41 | 2.000 | 2.500 | 2.300 | | ++ |
| Cali, Cavasa | 1.200 | 1.300 | 1.213 | | - | Pereira, Mercasa | 2.000 | 2.500 | 2.308 | | +++ |
| Chiquinquirá (Boyacá) | 800 | 800 | 800 | | = | Sogamoso (Boyacá) | 2.000 | 2.000 | 2.000 | | n.d. |
| Duitama (Boyacá) | 1.000 | 1.200 | 1.093 | | - | Tunja, Complejo de Servicios del Sur | 1.364 | 1.364 | 1.364 | | + |
| Ibagué, Plaza La 21 | 720 | 1.000 | 870 | | + | Mango reina | | | | | |
| Neiva, Surabastos | 800 | 1.200 | 973 | | + | Pereira, La 41 | 1.500 | 1.700 | 1.600 | | ++ |
| Pasto (Nariño) | 750 | 1.250 | 1.000 | | -- | Pereira, Mercasa | 1.600 | 1.600 | 1.600 | | +++ |
| Popayán (Cauca) | 800 | 880 | 857 | | + | Mango Tommy | | | | | |
| San Gil (Santander) | 560 | 640 | 631 | | - | Armenia, Mercar | 1.800 | 1.900 | 1.867 | | ++ |
| Socorro (Santander) | 480 | 480 | 480 | | --- | Barranquilla, Barranquillita | 1.680 | 1.800 | 1.763 | | +++ |
| Sogamoso (Boyacá) | 920 | 960 | 933 | | = | Bogotá, D. C., Corabastos | 2.182 | 2.500 | 2.347 | | + |
| Tuluá (Valle del Cauca) | 1.000 | 1.200 | 1.050 | | -- | Bucaramanga, Centroabastos | 2.400 | 2.400 | 2.400 | | = |
| Tunja, Complejo de Servicios del Sur | 818 | 1.000 | 891 | | - | Cali, Cavasa | 2.200 | 2.600 | 2.375 | | + |
| Ubaté (Cundinamarca) | 900 | 900 | 900 | | -- | Cali, Santa Helena | 2.200 | 2.400 | 2.267 | | ++ |
| Villavicencio, CAV | 1.120 | 1.280 | 1.180 | | + | Cartago (Valle del Cauca) | 1.833 | 2.167 | 1.986 | | +++ |
| Mandarina común | | | | | | Chiquinquirá (Boyacá) | 4.167 | 4.167 | 4.167 | | + |
| Barranquilla, Barranquillita | 1.250 | 1.500 | 1.372 | | + | | | | | | |
| Bucaramanga, Centroabastos | 1.087 | 1.304 | 1.231 | | ++ | | | | | | |
| Cartagena, Bazurto | 1.818 | 2.045 | 1.856 | | - | | | | | | |
| Cúcuta, Cenabastos | 1.000 | 1.400 | 1.125 | | + | | | | | | |


**Cuadro 2. Mercados mayoristas. Precios de venta de frutas frescas (continuación)
2016 (25 de junio al 1 de julio)**

| Productos y mercados | Pesos por kilogramo | | | | Tendencia | Productos y mercados | Pesos por kilogramo | | | | Tendencia |
|---------------------------------------|---------------------|--------|-------|---------|-----------|--|---------------------|--------|-------|---------|-----------|
| | Mínimo | Máximo | Medio | Precios | | | Mínimo | Máximo | Medio | Precios | |
| Mango Tommy (continuación) | | | | | | Manzana royal gala importada (continuación) | | | | | |
| Duitama (Boyacá) | 1.818 | 2.045 | 1.932 | | -- | Duitama (Boyacá) | 4.250 | 4.250 | 4.250 | | + |
| Ibagué, Plaza La 21 | 2.200 | 2.200 | 2.200 | | +++ | Ibagué, Plaza La 21 | 3.947 | 4.211 | 4.123 | | = |
| Ipiales (Nariño), Ipiales somos todos | 2.200 | 2.200 | 2.200 | | + | Ipiales (Nariño), Ipiales somos todos | 3.947 | 3.947 | 3.947 | | + |
| La Ceja (Antioquia) | 2.000 | 2.500 | 2.225 | | ++ | La Ceja (Antioquia) | 4.211 | 4.737 | 4.389 | | + |
| Manizales (Caldas) | 2.200 | 2.500 | 2.425 | | ++ | Manizales (Caldas) | 3.947 | 4.211 | 4.000 | | + |
| Medellín, Central | | | | | | Medellín, Central | | | | | |
| Mayorista de Antioquia | 2.000 | 2.700 | 2.144 | | + | Mayorista de Antioquia | 3.947 | 4.211 | 4.079 | | + |
| Medellín, Plaza | | | | | | Montería (Córdoba) | 3.684 | 4.737 | 4.127 | | + |
| Minorista José María Villa | 1.800 | 2.100 | 1.925 | | + | Neiva, Surabastos | 3.947 | 4.526 | 4.294 | | + |
| Neiva, Surabastos | 1.400 | 1.840 | 1.571 | | ++ | Palmira (Valle del Cauca) | 3.947 | 3.947 | 3.947 | | + |
| Palmira (Valle del Cauca) | 2.200 | 2.600 | 2.400 | | ++ | Pamplona (Norte de Santander) | 4.000 | 4.250 | 4.125 | | - |
| Pasto (Nariño) | 2.000 | 2.400 | 2.167 | | + | Pasto (Nariño) | 3.947 | 4.474 | 4.064 | | + |
| Pereira, La 41 | 2.000 | 2.500 | 2.325 | | + | Pereira, La 41 | 3.789 | 4.474 | 4.035 | | + |
| Pereira, Mercasa | 2.000 | 2.300 | 2.175 | | +++ | Pereira, Mercasa | 3.789 | 4.474 | 4.022 | | + |
| Popayán (Cauca) | 1.800 | 2.200 | 2.014 | | + | Popayán (Cauca) | 3.842 | 3.895 | 3.886 | | - |
| Rionegro (Antioquia) | 2.300 | 2.600 | 2.483 | | + | Rionegro (Antioquia) | 3.947 | 4.737 | 4.408 | | + |
| San Gil (Santander) | 1.800 | 2.200 | 1.889 | | - | Rionegro (Antioquia) | 4.000 | 4.250 | 4.167 | | + |
| Socorro (Santander) | 1.600 | 1.600 | 1.600 | | + | San Gil (Santander) | 4.000 | 4.000 | 4.000 | | = |
| Sogamoso (Boyacá) | 3.167 | 3.333 | 3.222 | | + | Socorro (Santander) | 4.000 | 4.000 | 4.000 | | = |
| Tuluá (Valle del Cauca) | 1.880 | 2.320 | 2.100 | | ++ | Sogamoso (Boyacá) | 4.000 | 4.100 | 4.033 | | + |
| Tunja, Complejo de Servicios del Sur | 1.818 | 2.045 | 1.909 | | = | Tuluá (Valle del Cauca) | 4.211 | 4.316 | 4.263 | | + |
| Ubaté (Cundinamarca) | 2.083 | 2.083 | 2.083 | | n.d. | Tunja, Complejo de Servicios del Sur | 4.211 | 4.211 | 4.211 | | + |
| Villavicencio, CAV | 1.800 | 2.200 | 2.075 | | + | Ubaté (Cundinamarca) | 3.850 | 3.850 | 3.850 | | = |
| Yopal (Casanare) | 1.600 | 1.800 | 1.700 | | + | Valledupar, Mercado Nuevo | 3.500 | 3.500 | 3.500 | | = |
| | | | | | | Villavicencio, CAV | 4.211 | 4.474 | 4.342 | | + |
| Mango Yulima | | | | | | Manzana verde importada | | | | | |
| Armenia, Mercar | 1.700 | 2.000 | 1.844 | | +++ | Armenia, Mercar | 3.947 | 3.947 | 3.947 | | + |
| Medellín, Plaza | | | | | | Barranquilla, Barranquillita | 5.263 | 5.526 | 5.303 | | = |
| Minorista José María Villa | 2.000 | 2.000 | 2.000 | | + | Bogotá, D. C., Corabastos | 4.526 | 4.737 | 4.684 | | + |
| Pereira, Mercasa | 1.800 | 2.300 | 2.067 | | +++ | Bucaramanga, Centroabastos | 4.000 | 4.250 | 4.104 | | + |
| Sogamoso (Boyacá) | 2.000 | 2.000 | 2.000 | | n.d. | Buenaventura (Valle del Cauca) | 3.947 | 4.474 | 4.342 | | + |
| Manzana nacional | | | | | | Cali, Cavasa | 3.947 | 4.105 | 3.974 | | - |
| Bogotá, D. C., Corabastos | 4.500 | 5.000 | 4.840 | | +++ | Cali, Santa Helena | 3.947 | 4.211 | 4.035 | | = |
| Manzana roja importada | | | | | | Cartagena, Bazurto | 4.211 | 4.211 | 4.211 | | = |
| Armenia, Mercar | 3.947 | 3.947 | 3.947 | | + | Cartago (Valle del Cauca) | 3.789 | 3.947 | 3.868 | | + |
| Barranquilla, Barranquillita | 4.579 | 5.263 | 4.895 | | - | Chiquinquirá (Boyacá) | 4.211 | 4.211 | 4.211 | | = |
| Bogotá, D. C., Corabastos | 4.211 | 4.474 | 4.341 | | + | Cúcuta, Cenabastos | 4.250 | 4.500 | 4.323 | | + |
| Bucaramanga, Centroabastos | 3.750 | 3.900 | 3.813 | | + | Duitama (Boyacá) | 3.900 | 4.000 | 3.950 | | = |
| Buenaventura (Valle del Cauca) | 3.947 | 4.474 | 4.342 | | + | Ibagué, Plaza La 21 | 3.947 | 4.211 | 4.167 | | + |
| Cali, Cavasa | 3.684 | 3.947 | 3.816 | | - | Ipiales (Nariño), Ipiales somos todos | 3.947 | 3.947 | 3.947 | | + |
| Cali, Santa Helena | 3.947 | 4.211 | 4.035 | | + | La Ceja (Antioquia) | 4.105 | 4.474 | 4.313 | | + |
| Cartagena, Bazurto | 4.211 | 4.316 | 4.222 | | + | Manizales (Caldas) | 3.947 | 4.211 | 4.013 | | = |
| Cartago (Valle del Cauca) | 4.211 | 4.474 | 4.342 | | = | Medellín, Central | | | | | |
| Chiquinquirá (Boyacá) | 4.211 | 4.211 | 4.211 | | = | Mayorista de Antioquia | 3.947 | 4.211 | 4.079 | | = |
| Cúcuta, Cenabastos | 4.000 | 4.500 | 4.265 | | - | Montería (Córdoba) | 3.947 | 4.737 | 4.289 | | + |
| Duitama (Boyacá) | 4.250 | 4.250 | 4.250 | | + | Neiva, Surabastos | 4.000 | 5.000 | 4.635 | | + |
| Ibagué, Plaza La 21 | 3.947 | 4.211 | 4.123 | | = | Palmira (Valle del Cauca) | 3.947 | 4.211 | 4.013 | | + |
| Ipiales (Nariño), Ipiales somos todos | 3.947 | 3.947 | 3.947 | | + | Pamplona (Norte de Santander) | 4.000 | 4.500 | 4.250 | | - |
| La Ceja (Antioquia) | 4.316 | 4.474 | 4.351 | | + | Pasto (Nariño) | 4.105 | 4.474 | 4.263 | | + |
| Manizales (Caldas) | 3.947 | 4.211 | 4.013 | | = | Pereira, La 41 | 3.947 | 4.474 | 4.254 | | + |
| Medellín, Central | | | | | | Pereira, Mercasa | 3.947 | 4.474 | 4.202 | | + |
| Mayorista de Antioquia | 3.684 | 3.947 | 3.816 | | = | Popayán (Cauca) | 3.789 | 3.842 | 3.833 | | - |
| Montería (Córdoba) | 3.684 | 4.316 | 3.969 | | + | Rionegro (Antioquia) | 4.211 | 4.737 | 4.364 | | + |
| Neiva, Surabastos | 3.684 | 4.526 | 4.100 | | - | San Gil (Santander) | 4.500 | 4.500 | 4.500 | | = |
| Palmira (Valle del Cauca) | 4.211 | 4.474 | 4.342 | | + | Sincelejo (Sucre) | 4.500 | 4.500 | 4.500 | | = |
| Pamplona (Norte de Santander) | 4.000 | 4.250 | 4.125 | | - | Socorro (Santander) | 4.250 | 4.250 | 4.250 | | + |
| Pasto (Nariño) | 3.684 | 4.211 | 3.991 | | + | Sogamoso (Boyacá) | 4.000 | 4.100 | 4.033 | | + |
| Pereira, La 41 | 3.789 | 4.105 | 3.956 | | + | Tuluá (Valle del Cauca) | 4.211 | 4.421 | 4.316 | | + |
| Pereira, Mercasa | 3.947 | 4.474 | 4.096 | | + | Tunja, Complejo de Servicios del Sur | 4.211 | 4.474 | 4.342 | | = |
| Popayán (Cauca) | 3.842 | 3.947 | 3.886 | | - | Ubaté (Cundinamarca) | 4.400 | 4.400 | 4.400 | | n.d. |
| Rionegro (Antioquia) | 3.947 | 4.474 | 4.240 | | + | Valledupar, Mercado Nuevo | 4.211 | 4.211 | 4.211 | | = |
| San Gil (Santander) | 4.500 | 4.500 | 4.500 | | + | Villavicencio, CAV | 4.211 | 4.737 | 4.496 | | + |
| Sincelejo (Sucre) | 4.250 | 4.500 | 4.333 | | + | Yopal (Casanare) | 4.316 | 4.474 | 4.395 | | + |
| Socorro (Santander) | 4.000 | 4.000 | 4.000 | | = | Maracuyá | | | | | |
| Sogamoso (Boyacá) | 4.000 | 4.100 | 4.033 | | + | Armenia, Mercar | 1.700 | 2.000 | 1.892 | | - |
| Tuluá (Valle del Cauca) | 4.211 | 4.263 | 4.237 | | - | Bogotá, D. C., Corabastos | 2.200 | 3.000 | 2.515 | | ++ |
| Tunja, Complejo de Servicios del Sur | 4.211 | 4.211 | 4.211 | | + | Bucaramanga, Centroabastos | 1.867 | 2.000 | 1.928 | | -- |
| Valledupar, Mercado Nuevo | 4.474 | 4.474 | 4.474 | | + | Buenaventura (Valle del Cauca) | 2.500 | 2.600 | 2.567 | | - |
| Villavicencio, CAV | 4.211 | 4.474 | 4.331 | | + | Cali, Cavasa | 2.300 | 2.500 | 2.363 | | - |
| Yopal (Casanare) | 4.316 | 4.474 | 4.395 | | + | Cali, Santa Helena | 2.200 | 2.400 | 2.317 | | - |
| Manzana royal gala importada | | | | | | Cartago (Valle del Cauca) | 2.500 | 2.700 | 2.600 | | + |
| Armenia, Mercar | 3.684 | 3.947 | 3.860 | | + | Chiquinquirá (Boyacá) | 1.800 | 2.000 | 1.983 | | + |
| Bogotá, D. C., Corabastos | 4.211 | 4.526 | 4.444 | | + | Cúcuta, Cenabastos | 2.500 | 3.500 | 2.896 | | + |
| Bucaramanga, Centroabastos | 3.750 | 4.000 | 3.854 | | + | Duitama (Boyacá) | 2.700 | 3.000 | 2.850 | | +++ |
| Cali, Cavasa | 3.789 | 3.947 | 3.895 | | - | Ibagué, Plaza La 21 | 1.760 | 2.080 | 1.960 | | - |
| Cali, Santa Helena | 3.842 | 4.211 | 4.018 | | + | La Ceja (Antioquia) | 2.000 | 2.000 | 2.000 | | - |
| Cartago (Valle del Cauca) | 3.947 | 4.211 | 4.079 | | = | Manizales (Caldas) | 1.500 | 2.000 | 1.725 | | - |
| Chiquinquirá (Boyacá) | 4.211 | 4.211 | 4.211 | | = | Medellín, Plaza | | | | | |
| Cúcuta, Cenabastos | 4.000 | 4.500 | 4.240 | | + | Minorista José María Villa | 1.800 | 2.300 | 2.050 | | -- |
| | | | | | | Montería (Córdoba) | 2.000 | 2.200 | 2.037 | | + |

Cuadro 2. Mercados mayoristas. Precios de venta de frutas frescas (continuación)
2016 (25 de junio al 1 de julio)

| Productos y mercados | Pesos por kilogramo | | | | Tendencia | Productos y mercados | Pesos por kilogramo | | | | Tendencia |
|---------------------------------------|---------------------|--------|-------|---------|-----------|--|---------------------|--------|-------|---------|-----------|
| | Mínimo | Máximo | Medio | Precios | | | Mínimo | Máximo | Medio | Precios | |
| Maracuyá (continuación) | | | | | | Mora de Castilla (continuación) | | | | | |
| Palmira (Valle del Cauca) | 2.300 | 2.400 | 2.363 | - | | Buenaventura (Valle del Cauca) | 3.500 | 4.000 | 3.917 | ++ | |
| Pamplona (Norte de Santander) | 2.500 | 3.000 | 2.861 | - | | Cali, Cavasa | 2.400 | 3.200 | 2.820 | ++ | |
| Pasto (Nariño) | 1.833 | 2.167 | 2.033 | + | | Cali, Santa Helena | 2.240 | 2.400 | 2.373 | - | |
| Pereira, La 41 | 1.800 | 2.300 | 2.138 | + | | Cartagena, Bazurto | 3.040 | 3.600 | 3.440 | + | |
| Pereira, Mercasa | 2.000 | 2.500 | 2.258 | - | | Cartago (Valle del Cauca) | 2.800 | 3.200 | 3.050 | = | |
| Popayán (Cauca) | 2.400 | 2.500 | 2.425 | - | | Chiquinquirá (Boyacá) | 1.800 | 2.000 | 1.983 | -- | |
| Rionegro (Antioquia) | 2.300 | 2.500 | 2.422 | - | | Cúcuta, Cenabastos | 2.833 | 3.500 | 3.100 | + | |
| San Gil (Santander) | 1.760 | 2.000 | 1.960 | -- | | Duitama (Boyacá) | 2.000 | 2.200 | 2.100 | - | |
| Santa Bárbara (Antioquia) | 1.000 | 1.200 | 1.150 | + | | El Santuario (Antioquia) | 1.700 | 1.800 | 1.775 | ++ | |
| Sincelejo (Sucre) | 2.500 | 2.500 | 2.500 | n.d. | | Ibagué, Plaza La 21 | 2.000 | 2.600 | 2.375 | - | |
| Socorro (Santander) | 1.600 | 1.600 | 1.600 | --- | | Ipiales (Nariño), Ipiales somos todos | 1.875 | 2.125 | 1.958 | -- | |
| Sogamoso (Boyacá) | 2.200 | 2.400 | 2.267 | - | | Manizales (Caldas) | 2.500 | 3.500 | 3.021 | - | |
| Sonsón (Antioquia) | 1.300 | 1.500 | 1.425 | = | | Marinilla (Antioquia) | 2.500 | 2.700 | 2.600 | ++ | |
| Tuluá (Valle del Cauca) | 2.000 | 2.400 | 2.225 | - | | Medellín, Central | | | | | |
| Tunja, Complejo de Servicios del Sur | 2.000 | 2.200 | 2.053 | + | | Mayorista de Antioquia | 2.200 | 2.700 | 2.494 | ++ | |
| Ubaté (Cundinamarca) | 2.100 | 2.100 | 2.100 | ++ | | Medellín, Plaza | | | | | |
| Villavicencio, CAV | 2.000 | 2.600 | 2.279 | +++ | | Minorista José María Villa | 2.000 | 2.800 | 2.490 | ++ | |
| Yopal (Casanare) | 1.800 | 2.000 | 1.900 | +++ | | Montería (Córdoba) | 3.000 | 3.333 | 3.139 | ++ | |
| | | | | | | Neiva, Surabastos | 1.600 | 2.400 | 2.115 | - | |
| Maracuyá antioqueño | | | | | | Palmira (Valle del Cauca) | 2.160 | 2.240 | 2.227 | - | |
| Medellín, Central | | | | | | Pamplona (Norte de Santander) | 1.600 | 2.400 | 2.013 | - | |
| Mayorista de Antioquia | 1.500 | 2.000 | 1.717 | - | | Pasto (Nariño) | 2.375 | 2.875 | 2.604 | + | |
| Montería (Córdoba) | 2.000 | 2.300 | 2.042 | - | | Pereira, La 41 | 2.000 | 2.500 | 2.250 | = | |
| Sincelejo (Sucre) | 2.000 | 2.500 | 2.333 | + | | Pereira, Mercasa | 2.500 | 3.000 | 2.592 | + | |
| | | | | | | Popayán (Cauca) | 2.000 | 2.080 | 2.027 | + | |
| Maracuyá huilense | | | | | | Rionegro (Antioquia) | 2.900 | 4.000 | 3.438 | + | |
| Neiva, Surabastos | 1.360 | 2.400 | 1.766 | +++ | | San Gil (Santander) | 1.600 | 1.600 | 1.600 | = | |
| | | | | | | San Vicente (Antioquia) | 2.400 | 2.600 | 2.500 | + | |
| Maracuyá santandereano | | | | | | Santa Marta (Magdalena) | 3.040 | 3.360 | 3.152 | - | |
| Barranquilla, Barranquillita | 2.333 | 2.800 | 2.522 | -- | | Sincelejo (Sucre) | 2.000 | 2.700 | 2.347 | ++ | |
| Cartagena, Bazurto | 2.500 | 2.667 | 2.565 | - | | Socorro (Santander) | 2.000 | 2.000 | 2.000 | -- | |
| Santa Marta (Magdalena) | 2.333 | 3.000 | 2.829 | - | | Sogamoso (Boyacá) | 2.000 | 2.000 | 2.000 | --- | |
| Valledupar, Mercabastos | 2.000 | 2.333 | 2.074 | -- | | Tuluá (Valle del Cauca) | 2.400 | 2.800 | 2.600 | - | |
| | | | | | | Tunja, Complejo de Servicios del Sur | 2.500 | 3.000 | 2.660 | - | |
| Maracuyá valluno | | | | | | Ubaté (Cundinamarca) | 3.750 | 3.750 | 3.750 | ++ | |
| Barranquilla, Barranquillita | 2.500 | 2.800 | 2.617 | + | | Valledupar, Mercabastos | 3.200 | 4.000 | 3.533 | - | |
| Barranquilla, Granabastos | 2.800 | 2.900 | 2.858 | + | | Villavicencio, CAV | 2.500 | 3.000 | 2.674 | - | |
| Cartagena, Bazurto | 3.200 | 3.200 | 3.200 | + | | Yopal (Casanare) | 3.375 | 3.750 | 3.563 | + | |
| Medellín, Central | | | | | | | | | | | |
| Mayorista de Antioquia | 2.500 | 2.700 | 2.597 | - | | Naranja común | | | | | |
| | | | | | | Barranquilla, Barranquillita | 600 | 640 | 620 | = | |
| Melón Cantalup | | | | | | Chiquinquirá (Boyacá) | 240 | 300 | 260 | ++ | |
| Armenia, Mercar | 1.300 | 1.500 | 1.400 | - | | Cúcuta, Cenabastos | 400 | 667 | 585 | + | |
| Barranquilla, Barranquillita | 2.400 | 2.500 | 2.425 | = | | Cúcuta, La Nueva Sexta | 500 | 667 | 561 | +++ | |
| Bogotá, D. C., Corabastos | 1.800 | 2.000 | 1.958 | +++ | | Ibagué, Plaza La 21 | 240 | 320 | 272 | ++ | |
| Bucaramanga, Centroabastos | 2.000 | 2.000 | 2.000 | = | | Montería (Córdoba) | 800 | 800 | 800 | - | |
| Cali, Cavasa | 1.600 | 1.700 | 1.654 | - | | Pamplona (Norte de Santander) | 400 | 400 | 400 | = | |
| Cali, Santa Helena | 1.700 | 2.000 | 1.817 | - | | San Gil (Santander) | 400 | 500 | 433 | + | |
| Cartagena, Bazurto | 1.600 | 2.375 | 1.994 | + | | Santa Bárbara (Antioquia) | 400 | 400 | 400 | ++ | |
| Cartago (Valle del Cauca) | 2.000 | 2.200 | 2.067 | + | | Socorro (Santander) | 500 | 500 | 500 | -- | |
| Chiquinquirá (Boyacá) | 2.000 | 2.300 | 2.133 | + | | Sonsón (Antioquia) | 300 | 320 | 305 | -- | |
| Cúcuta, Cenabastos | 1.700 | 2.400 | 2.131 | -- | | Tunja, Complejo de Servicios del Sur | 333 | 367 | 342 | + | |
| Cúcuta, La Nueva Sexta | 2.000 | 2.500 | 2.200 | n.d. | | Ubaté (Cundinamarca) | 360 | 360 | 360 | = | |
| Duitama (Boyacá) | 2.200 | 2.300 | 2.250 | + | | Valledupar, Mercado Nuevo | 560 | 560 | 560 | - | |
| Ibagué, Plaza La 21 | 1.500 | 2.500 | 1.967 | ++ | | | | | | | |
| Ipiales (Nariño), Ipiales somos todos | 1.700 | 1.800 | 1.750 | n.d. | | Naranja Sweet | | | | | |
| Manizales (Caldas) | 1.714 | 2.286 | 1.982 | - | | Armenia, Mercar | 340 | 360 | 350 | - | |
| Medellín, Central | | | | | | Armenia, Retiro | 300 | 320 | 315 | - | |
| Mayorista de Antioquia | 2.300 | 2.600 | 2.446 | - | | Bogotá, D. C., Corabastos | 1.000 | 1.100 | 1.011 | - | |
| Montería (Córdoba) | 2.800 | 3.000 | 2.933 | ++ | | Cali, Cavasa | 500 | 560 | 531 | - | |
| Neiva, Surabastos | 1.000 | 1.800 | 1.523 | ++ | | Cartago (Valle del Cauca) | 540 | 600 | 563 | ++ | |
| Palmira (Valle del Cauca) | 1.500 | 1.600 | 1.563 | - | | Ibagué, Plaza La 21 | 540 | 700 | 592 | ++ | |
| Pamplona (Norte de Santander) | 2.000 | 2.500 | 2.222 | + | | Neiva, Surabastos | 500 | 875 | 627 | +++ | |
| Pasto (Nariño) | 2.000 | 2.600 | 2.400 | + | | Pasto (Nariño) | 800 | 900 | 850 | = | |
| Pereira, La 41 | 1.600 | 1.600 | 1.600 | - | | Pereira, Mercasa | 300 | 800 | 558 | - | |
| Pereira, Mercasa | 2.000 | 2.200 | 2.063 | - | | Popayán (Cauca) | 500 | 520 | 517 | + | |
| San Gil (Santander) | 1.600 | 1.600 | 1.600 | - | | Tuluá (Valle del Cauca) | 560 | 600 | 585 | + | |
| Santa Marta (Magdalena) | 2.800 | 2.800 | 2.800 | +++ | | | | | | | |
| Sincelejo (Sucre) | 2.500 | 2.500 | 2.500 | = | | Naranja Valencia | | | | | |
| Socorro (Santander) | 1.400 | 1.680 | 1.540 | ++ | | Armenia, Mercar | 280 | 300 | 293 | - | |
| Sogamoso (Boyacá) | 1.900 | 2.000 | 1.933 | ++ | | Armenia, Retiro | 240 | 280 | 265 | - | |
| Tunja, Complejo de Servicios del Sur | 2.000 | 2.300 | 2.127 | +++ | | Barranquilla, Barranquillita | 920 | 960 | 937 | - | |
| Ubaté (Cundinamarca) | 2.000 | 2.000 | 2.000 | +++ | | Bogotá, D. C., Corabastos | 1.000 | 1.100 | 1.008 | - | |
| Valledupar, Mercado Nuevo | 1.100 | 1.500 | 1.250 | -- | | Bucaramanga, Centroabastos | 520 | 560 | 538 | - | |
| Villavicencio, CAV | 2.000 | 2.400 | 2.146 | + | | Bucaramanga, Mercados del centro | 600 | 600 | 600 | = | |
| | | | | | | Buenaventura (Valle del Cauca) | 840 | 900 | 877 | + | |
| Mora de Castilla | | | | | | Cali, Cavasa | 440 | 460 | 450 | = | |
| Armenia, Mercar | 3.200 | 3.800 | 3.450 | + | | Cali, Santa Helena | 540 | 600 | 567 | - | |
| Barranquilla, Barranquillita | 2.800 | 4.400 | 3.525 | + | | Cartagena, Bazurto | 970 | 1.000 | 992 | - | |
| Barranquilla, Granabastos | 2.640 | 4.320 | 3.438 | + | | Cartago (Valle del Cauca) | 400 | 400 | 400 | = | |
| Bogotá, D. C., Corabastos | 2.769 | 3.385 | 3.154 | - | | Cúcuta, Cenabastos | 700 | 900 | 800 | + | |
| Bucaramanga, Centroabastos | 2.800 | 4.000 | 3.110 | + | | Duitama (Boyacá) | 909 | 1.000 | 970 | - | |



Cuadro 2. Mercados mayoristas. Precios de venta de frutas frescas (continuación)
2016 (25 de junio al 1 de julio)

| Productos y mercados | Pesos por kilogramo | | | | Tendencia | Productos y mercados | Pesos por kilogramo | | | | Tendencia |
|--|---------------------|--------|-------|--|-----------|---------------------------------------|---------------------|--------|-------|--|-----------|
| | Mínimo | Máximo | Medio | | | | Mínimo | Máximo | Medio | | |
| Naranja Valencia (continuación) | | | | | | Papaya tainung (continuación) | | | | | |
| Ipiales (Nariño), Ipiales somos todos | 750 | 875 | 836 | | ++ | Cartagena, Bazurto | 1.500 | 1.600 | 1.533 | | = |
| La Ceja (Antioquia) | 1.000 | 1.200 | 1.108 | | = | Medellín, Central | | | | | |
| Manizales (Caldas) | 400 | 800 | 567 | | - | Mayorista de Antioquia | 1.600 | 1.600 | 1.600 | | + |
| Medellín, Central | | | | | | Montería (Córdoba) | 1.000 | 1.120 | 1.055 | | + |
| Mayorista de Antioquia | 800 | 1.000 | 898 | | - | Santa Marta (Magdalena) | 1.200 | 1.200 | 1.200 | | = |
| Medellín, Plaza | | | | | | Sincedejo (Sucre) | 1.167 | 1.167 | 1.167 | | + |
| Minorista José María Villa | 900 | 1.100 | 954 | | - | Villavicencio, CAV | 1.150 | 1.400 | 1.267 | | + |
| Montería (Córdoba) | 760 | 920 | 833 | | + | | | | | | |
| Palmira (Valle del Cauca) | 500 | 560 | 510 | | - | Patilla | | | | | |
| Pasto (Nariño) | 700 | 900 | 783 | | ++ | Armenia, Mercar | 700 | 700 | 700 | | = |
| Pereira, Mercasa | 200 | 700 | 500 | | - | Barranquilla, Barranquillita | 850 | 880 | 858 | | = |
| Rionegro (Antioquia) | 1.300 | 1.400 | 1.321 | | - | Bogotá, D. C., Corabastos | 800 | 900 | 881 | | + |
| Santa Marta (Magdalena) | 800 | 1.000 | 883 | | + | Bucaramanga, Centroabastos | 900 | 950 | 929 | | + |
| Sincedejo (Sucre) | 700 | 800 | 733 | | + | Cali, Cavasa | 1.000 | 1.100 | 1.017 | | + |
| Sogamoso (Boyacá) | 1.100 | 1.120 | 1.107 | | = | Cali, Santa Helena | 900 | 950 | 917 | | = |
| Tunja, Complejo de Servicios del Sur | 760 | 900 | 821 | | - | Cartagena, Bazurto | 800 | 800 | 800 | | = |
| Valledupar, Mercado Nuevo | 560 | 600 | 573 | | - | Cartago (Valle del Cauca) | 800 | 1.000 | 933 | | = |
| Villavicencio, CAV | 600 | 700 | 637 | | + | Cúcuta, Cenabastos | 900 | 1.100 | 1.007 | | + |
| Yopal (Casanare) | 800 | 900 | 850 | | +++ | Ibagué, Plaza La 21 | 800 | 800 | 800 | | - |
| | | | | | | Medellín, Central | | | | | |
| Papaya hawaiana | | | | | | Mayorista de Antioquia | 650 | 800 | 683 | | = |
| Chiquinquirá (Boyacá) | 1.000 | 1.000 | 1.000 | | -- | Medellín, Plaza | | | | | |
| La Ceja (Antioquia) | 1.700 | 1.800 | 1.750 | | ++ | Minorista José María Villa | 750 | 900 | 817 | | ++ |
| Medellín, Central | | | | | | Montería (Córdoba) | 700 | 750 | 733 | | - |
| Mayorista de Antioquia | 1.964 | 2.143 | 2.083 | | ++ | Palmira (Valle del Cauca) | 1.200 | 1.300 | 1.250 | | = |
| Medellín, Plaza | | | | | | Pasto (Nariño) | 1.000 | 1.400 | 1.133 | | + |
| Minorista José María Villa | 1.000 | 1.000 | 1.000 | | - | Popayán (Cauca) | 1.000 | 1.000 | 1.000 | | - |
| Rionegro (Antioquia) | 1.600 | 1.800 | 1.710 | | - | Rionegro (Antioquia) | 900 | 1.000 | 992 | | + |
| | | | | | | San Gil (Santander) | 1.000 | 1.000 | 1.000 | | = |
| Papaya Maradol | | | | | | Santa Marta (Magdalena) | 1.000 | 1.000 | 1.000 | | = |
| Armenia, Mercar | 900 | 1.300 | 1.125 | | +++ | Sincedejo (Sucre) | 600 | 700 | 633 | | - |
| Barranquilla, Barranquillita | 1.700 | 2.000 | 1.833 | | + | Socorro (Santander) | 1.000 | 1.000 | 1.000 | | = |
| Bogotá, D. C., Corabastos | 1.667 | 1.778 | 1.701 | | + | Tuluá (Valle del Cauca) | 1.000 | 1.100 | 1.033 | | = |
| Bucaramanga, Centroabastos | 1.400 | 1.500 | 1.442 | | + | Tunja, Complejo de Servicios del Sur | 760 | 800 | 780 | | + |
| Buenaventura (Valle del Cauca) | 1.400 | 1.600 | 1.500 | | + | Valledupar, Mercado Nuevo | 800 | 850 | 833 | | + |
| Cali, Cavasa | 1.300 | 1.400 | 1.350 | | + | | | | | | |
| Cali, Santa Helena | 1.200 | 1.200 | 1.200 | | - | Patilla baby | | | | | |
| Cartagena, Bazurto | 1.625 | 1.750 | 1.719 | | + | Bogotá, D. C., Corabastos | 1.500 | 1.700 | 1.533 | | + |
| Cartago (Valle del Cauca) | 1.300 | 1.500 | 1.400 | | - | Medellín, Central | | | | | |
| Chiquinquirá (Boyacá) | 800 | 880 | 857 | | + | Mayorista de Antioquia | 1.600 | 2.100 | 1.900 | | +++ |
| Cúcuta, Cenabastos | 1.300 | 1.600 | 1.400 | | + | Neiva, Surabastos | 2.000 | 2.500 | 2.275 | | - |
| Cúcuta, La Nueva Sexta | 1.400 | 1.500 | 1.475 | | + | Tuluá (Valle del Cauca) | 1.000 | 1.200 | 1.150 | | = |
| Duitama (Boyacá) | 1.250 | 1.400 | 1.333 | | ++ | | | | | | |
| Ibagué, Plaza La 21 | 1.000 | 1.800 | 1.471 | | - | Pera importada | | | | | |
| Ipiales (Nariño), Ipiales somos todos | 2.500 | 2.500 | 2.500 | | +++ | Armenia, Mercar | 3.750 | 4.000 | 3.833 | | = |
| La Ceja (Antioquia) | 1.800 | 2.000 | 1.917 | | - | Bogotá, D. C., Corabastos | 4.000 | 4.200 | 4.055 | | - |
| Manizales (Caldas) | 1.400 | 1.700 | 1.525 | | - | Bucaramanga, Centroabastos | 4.000 | 4.100 | 4.042 | | + |
| Medellín, Central | | | | | | Buenaventura (Valle del Cauca) | 4.211 | 4.737 | 4.474 | | - |
| Mayorista de Antioquia | 1.900 | 2.300 | 2.154 | | + | Cali, Cavasa | 4.105 | 4.211 | 4.140 | | + |
| Medellín, Plaza | | | | | | Cali, Santa Helena | 3.947 | 4.211 | 4.061 | | + |
| Minorista José María Villa | 600 | 800 | 709 | | --- | Cartagena, Bazurto | 4.526 | 4.526 | 4.526 | | = |
| Neiva, Surabastos | 1.400 | 1.800 | 1.577 | | + | Cartago (Valle del Cauca) | 4.211 | 4.474 | 4.342 | | = |
| Palmira (Valle del Cauca) | 1.200 | 1.300 | 1.238 | | + | Chiquinquirá (Boyacá) | 4.737 | 4.737 | 4.737 | | + |
| Pamplona (Norte de Santander) | 1.500 | 2.000 | 1.917 | | - | Cúcuta, Cenabastos | 4.000 | 4.500 | 4.169 | | - |
| Pasto (Nariño) | 2.000 | 2.200 | 2.100 | | + | Duitama (Boyacá) | 4.250 | 4.250 | 4.250 | | + |
| Pereira, La 41 | 1.000 | 1.600 | 1.363 | | - | Ibagué, Plaza La 21 | 3.947 | 4.211 | 4.035 | | + |
| Pereira, Mercasa | 1.300 | 1.500 | 1.408 | | - | Ipiales (Nariño), Ipiales somos todos | 4.211 | 4.474 | 4.430 | | + |
| Popayán (Cauca) | 1.200 | 1.300 | 1.233 | | = | Manizales (Caldas) | 4.000 | 4.500 | 4.156 | | = |
| Rionegro (Antioquia) | 2.000 | 2.500 | 2.347 | | + | Medellín, Central | | | | | |
| San Gil (Santander) | 1.100 | 1.500 | 1.356 | | ++ | Mayorista de Antioquia | 3.947 | 4.211 | 4.079 | | = |
| Socorro (Santander) | 800 | 1.000 | 900 | | + | Montería (Córdoba) | 4.211 | 4.737 | 4.434 | | + |
| Sogamoso (Boyacá) | 1.000 | 1.100 | 1.033 | | = | Neiva, Surabastos | 4.444 | 5.111 | 4.733 | | - |
| Tuluá (Valle del Cauca) | 1.100 | 1.300 | 1.213 | | ++ | Palmira (Valle del Cauca) | 3.947 | 4.368 | 4.158 | | + |
| Tunja, Complejo de Servicios del Sur | 1.278 | 1.444 | 1.400 | | ++ | Pamplona (Norte de Santander) | 4.500 | 4.500 | 4.500 | | = |
| Ubaté (Cundinamarca) | 1.667 | 1.667 | 1.667 | | +++ | Pasto (Nariño) | 4.211 | 4.474 | 4.363 | | + |
| Valledupar, Mercado Nuevo | 1.000 | 1.000 | 1.000 | | = | Pereira, La 41 | 4.000 | 4.250 | 4.167 | | + |
| Villavicencio, CAV | 1.000 | 1.250 | 1.160 | | + | Pereira, Mercasa | 4.000 | 4.200 | 4.125 | | + |
| | | | | | | Popayán (Cauca) | 4.211 | 4.211 | 4.211 | | + |
| Papaya melona | | | | | | Rionegro (Antioquia) | 4.211 | 4.737 | 4.401 | | + |
| Bucaramanga, Centroabastos | 1.480 | 1.480 | 1.480 | | + | San Gil (Santander) | 4.250 | 4.500 | 4.333 | | + |
| Medellín, Central | | | | | | Sincedejo (Sucre) | 4.250 | 4.500 | 4.333 | | = |
| Mayorista de Antioquia | 1.400 | 1.600 | 1.483 | | - | Socorro (Santander) | 4.250 | 4.250 | 4.250 | | - |
| | | | | | | Sogamoso (Boyacá) | 4.000 | 4.200 | 4.133 | | + |
| Papaya redonda | | | | | | Tuluá (Valle del Cauca) | 4.211 | 4.474 | 4.368 | | + |
| Bucaramanga, Centroabastos | 1.400 | 1.400 | 1.400 | | + | Tunja, Complejo de Servicios del Sur | 4.105 | 4.474 | 4.258 | | - |
| Medellín, Central | | | | | | Valledupar, Mercado Nuevo | 3.750 | 3.750 | 3.750 | | = |
| Mayorista de Antioquia | 1.400 | 1.600 | 1.483 | | - | Villavicencio, CAV | 4.000 | 4.250 | 4.113 | | - |
| | | | | | | Yopal (Casanare) | 4.500 | 4.500 | 4.500 | | ++ |
| Papaya tainung | | | | | | | | | | | |
| Barranquilla, Barranquillita | 1.400 | 1.500 | 1.425 | | - | Pera nacional | | | | | |
| Bogotá, D. C., Corabastos | 2.000 | 2.200 | 2.194 | | + | Bogotá, D. C., Corabastos | 1.522 | 1.739 | 1.595 | | + |
| | | | | | | Bucaramanga, Centroabastos | 1.400 | 1.600 | 1.467 | | + |

Cuadro 2. Mercados mayoristas. Precios de venta de frutas frescas (continuación)
2016 (25 de junio al 1 de julio)

| Productos y mercados | Pesos por kilogramo | | | | Tendencia | Productos y mercados | Pesos por kilogramo | | | | Tendencia |
|--------------------------------------|---------------------|--------|-------|--|-----------|---------------------------------------|---------------------|--------|-------|--|-----------|
| | Mínimo | Máximo | Medio | | | | Mínimo | Máximo | Medio | | |
| Pera nacional (continuación) | | | | | | Pitahaya (continuación) | | | | | |
| Chiquinquirá (Boyacá) | 1.200 | 1.400 | 1.300 | | + | Medellín, Central | | | | | |
| Ibagué, Plaza La 21 | 1.600 | 1.600 | 1.600 | | = | Mayorista de Antioquia | 3.000 | 4.000 | 3.404 | | + |
| Medellín, Central | | | | | | Neiva, Surabastos | 2.600 | 5.000 | 3.802 | | + |
| Mayorista de Antioquia | 1.667 | 1.667 | 1.667 | | + | Sogamoso (Boyacá) | 3.000 | 4.000 | 3.333 | | n.d. |
| San Gil (Santander) | 1.600 | 1.600 | 1.600 | | ++ | Villavicencio, CAV | 4.000 | 5.500 | 4.688 | | - |
| Socorro (Santander) | 1.600 | 1.680 | 1.627 | | ++ | Tangelo | | | | | |
| Sogamoso (Boyacá) | 1.400 | 1.600 | 1.467 | | n.d. | Bogotá, D. C., Corabastos | 1.400 | 1.800 | 1.580 | | - |
| Tunja, Complejo de Servicios del Sur | 1.200 | 1.400 | 1.333 | | + | Bucaramanga, Centroabastos | 1.120 | 1.200 | 1.153 | | = |
| Piña gold | | | | | | Cartago (Valle del Cauca) | 1.000 | 1.200 | 1.100 | | = |
| Armenia, Mercar | 1.200 | 1.200 | 1.200 | | - | Manizales (Caldas) | 1.000 | 1.300 | 1.125 | | = |
| Bogotá, D. C., Corabastos | 1.636 | 2.000 | 1.837 | | - | Medellín, Central | | | | | |
| Bucaramanga, Centroabastos | 1.300 | 1.400 | 1.358 | | + | Mayorista de Antioquia | 1.400 | 1.800 | 1.581 | | - |
| Cali, Cavasa | 1.200 | 1.400 | 1.319 | | + | Pereira, Mercasa | 700 | 1.500 | 1.125 | | -- |
| Cali, Santa Helena | 1.200 | 1.300 | 1.267 | | = | Rionegro (Antioquia) | 1.900 | 2.300 | 2.100 | | - |
| Cartago (Valle del Cauca) | 1.300 | 1.500 | 1.383 | | + | Tunja, Complejo de Servicios del Sur | 1.200 | 1.400 | 1.273 | | - |
| Cúcuta, Cenabastos | 1.400 | 1.700 | 1.488 | | + | Ubaté (Cundinamarca) | 1.350 | 1.350 | 1.350 | | + |
| Duitama (Boyacá) | 1.273 | 1.364 | 1.318 | | + | Villavicencio, CAV | 1.400 | 1.480 | 1.403 | | + |
| Ibagué, Plaza La 21 | 1.400 | 1.900 | 1.617 | | + | Tomate de árbol | | | | | |
| Manizales (Caldas) | 1.500 | 1.600 | 1.533 | | + | Armenia, Mercar | 2.200 | 2.400 | 2.260 | | + |
| Medellín, Central | | | | | | Barranquilla, Barranquillita | 2.200 | 2.300 | 2.225 | | - |
| Mayorista de Antioquia | 1.400 | 1.800 | 1.582 | | + | Barranquilla, Granabastos | 2.300 | 2.400 | 2.375 | | - |
| Medellín, Plaza | | | | | | Bogotá, D. C., Corabastos | 2.200 | 2.400 | 2.242 | | - |
| Minorista José María Villa | 1.500 | 2.000 | 1.683 | | ++ | Bucaramanga, Centroabastos | 2.200 | 2.280 | 2.217 | | - |
| Neiva, Surabastos | 1.400 | 1.800 | 1.640 | | + | Buenaventura (Valle del Cauca) | 2.400 | 3.000 | 2.717 | | ++ |
| Palmira (Valle del Cauca) | 1.300 | 1.400 | 1.354 | | + | Cali, Cavasa | 2.200 | 2.500 | 2.363 | | + |
| Pasto (Nariño) | 1.200 | 1.800 | 1.550 | | + | Cali, Santa Helena | 2.200 | 2.400 | 2.250 | | + |
| Pereira, La 41 | 1.400 | 1.700 | 1.550 | | + | Cartagena, Bazurto | 2.500 | 2.500 | 2.500 | | = |
| Pereira, Mercasa | 1.300 | 1.600 | 1.500 | | + | Cartago (Valle del Cauca) | 2.500 | 2.800 | 2.638 | | = |
| Rionegro (Antioquia) | 1.700 | 2.000 | 1.838 | | - | Chiquinquirá (Boyacá) | 2.500 | 2.500 | 2.500 | | + |
| Santa Marta (Magdalena) | 2.000 | 2.000 | 2.000 | | + | Cúcuta, Cenabastos | 2.600 | 2.600 | 2.600 | | + |
| Sogamoso (Boyacá) | 1.400 | 1.400 | 1.400 | | + | Duitama (Boyacá) | 2.400 | 2.400 | 2.400 | | - |
| Tuluá (Valle del Cauca) | 1.200 | 1.300 | 1.233 | | = | El Carmen de Viboral (Antioquia) | 1.700 | 1.800 | 1.750 | | + |
| Tunja, Complejo de Servicios del Sur | 1.636 | 1.818 | 1.745 | | + | El Santuario (Antioquia) | 1.700 | 1.800 | 1.775 | | - |
| Villavicencio, CAV | 900 | 1.100 | 996 | | - | Ibagué, Plaza La 21 | 1.840 | 2.400 | 2.210 | | ++ |
| Piña manzana | | | | | | Ipiales (Nariño), Ipiales somos todos | 1.333 | 1.545 | 1.460 | | - |
| Buenaventura (Valle del Cauca) | 1.600 | 1.600 | 1.600 | | = | La Ceja (Antioquia) | 1.800 | 2.000 | 1.892 | | + |
| Cali, Cavasa | 900 | 1.100 | 975 | | + | Manizales (Caldas) | 1.760 | 1.960 | 1.830 | | -- |
| Cali, Santa Helena | 900 | 950 | 917 | | - | Marinilla (Antioquia) | 1.800 | 2.000 | 1.892 | | - |
| La Ceja (Antioquia) | 1.350 | 1.500 | 1.438 | | ++ | Medellín, Central | | | | | |
| Manizales (Caldas) | 1.100 | 1.200 | 1.150 | | = | Mayorista de Antioquia | 2.000 | 2.200 | 2.067 | | + |
| Medellín, Central | | | | | | Medellín, Plaza | | | | | |
| Mayorista de Antioquia | 1.300 | 1.500 | 1.350 | | ++ | Minorista José María Villa | 2.000 | 2.300 | 2.175 | | - |
| Medellín, Plaza | | | | | | Montería (Córdoba) | 2.200 | 2.520 | 2.380 | | + |
| Minorista José María Villa | 1.000 | 1.100 | 1.050 | | ++ | Neiva, Surabastos | 1.800 | 2.400 | 2.178 | | + |
| Pasto (Nariño) | 1.250 | 1.300 | 1.283 | | - | Palmira (Valle del Cauca) | 2.300 | 2.400 | 2.338 | | + |
| Pereira, La 41 | 1.200 | 1.200 | 1.200 | | -- | Pamplona (Norte de Santander) | 2.083 | 2.292 | 2.182 | | - |
| Pereira, Mercasa | 1.000 | 1.200 | 1.150 | | - | Pasto (Nariño) | 1.500 | 1.700 | 1.607 | | - |
| Popayán (Cauca) | 900 | 900 | 900 | | - | Peñol (Antioquia) | 1.900 | 2.100 | 2.021 | | + |
| Rionegro (Antioquia) | 1.100 | 1.250 | 1.167 | | + | Pereira, La 41 | 2.000 | 2.300 | 2.150 | | + |
| Tuluá (Valle del Cauca) | 800 | 900 | 842 | | + | Pereira, Mercasa | 2.000 | 2.400 | 2.150 | | + |
| Piña perolera | | | | | | Popayán (Cauca) | 1.920 | 2.000 | 1.933 | | + |
| Barranquilla, Barranquillita | 1.000 | 1.120 | 1.037 | | - | Rionegro (Antioquia) | 1.800 | 2.000 | 1.888 | | - |
| Barranquilla, Granabastos | 1.040 | 1.120 | 1.085 | | + | San Gil (Santander) | 2.600 | 2.600 | 2.600 | | ++ |
| Bogotá, D. C., Corabastos | 781 | 875 | 803 | | + | San Vicente (Antioquia) | 2.200 | 2.300 | 2.250 | | ++ |
| Bucaramanga, Centroabastos | 600 | 700 | 667 | | + | Santa Marta (Magdalena) | 2.400 | 2.600 | 2.533 | | - |
| Cartagena, Bazurto | 1.280 | 1.280 | 1.280 | | = | Sincedejo (Sucre) | 2.286 | 2.371 | 2.300 | | + |
| Chiquinquirá (Boyacá) | 800 | 1.000 | 920 | | + | Socorro (Santander) | 2.600 | 2.600 | 2.600 | | ++ |
| Cúcuta, Cenabastos | 800 | 933 | 847 | | + | Sogamoso (Boyacá) | 2.400 | 2.400 | 2.400 | | - |
| Cúcuta, La Nueva Sexta | 1.000 | 1.067 | 1.022 | | - | Sonsón (Antioquia) | 1.900 | 2.000 | 1.938 | | + |
| Duitama (Boyacá) | 833 | 900 | 856 | | - | Tuluá (Valle del Cauca) | 1.900 | 2.200 | 2.025 | | + |
| Medellín, Central | | | | | | Tunja, Complejo de Servicios del Sur | 2.000 | 2.280 | 2.181 | | - |
| Mayorista de Antioquia | 900 | 900 | 900 | | = | Valledupar, Mercabastos | 2.400 | 2.480 | 2.429 | | - |
| Montería (Córdoba) | 880 | 1.120 | 1.000 | | + | Villavicencio, CAV | 2.400 | 2.640 | 2.510 | | + |
| Neiva, Surabastos | 893 | 1.179 | 1.091 | | - | Yopal (Casanare) | 3.000 | 3.200 | 3.100 | | ++ |
| Pamplona (Norte de Santander) | 833 | 933 | 883 | | - | Uchuva con cáscara | | | | | |
| San Gil (Santander) | 667 | 667 | 667 | | = | Bogotá, D. C., Corabastos | 3.000 | 3.000 | 3.000 | | + |
| Santa Marta (Magdalena) | 1.200 | 1.200 | 1.200 | | = | Bucaramanga, Centroabastos | 4.000 | 4.000 | 4.000 | | = |
| Sincedejo (Sucre) | 1.000 | 1.000 | 1.000 | | = | Cúcuta, Cenabastos | 2.500 | 3.000 | 2.589 | | - |
| Socorro (Santander) | 667 | 667 | 667 | | = | Ibagué, Plaza La 21 | 2.400 | 2.800 | 2.600 | | = |
| Sogamoso (Boyacá) | 733 | 800 | 778 | | = | Medellín, Central | | | | | |
| Tunja, Complejo de Servicios del Sur | 833 | 1.000 | 938 | | ++ | Mayorista de Antioquia | 3.000 | 3.500 | 3.100 | | -- |
| Ubaté (Cundinamarca) | 771 | 771 | 771 | | +++ | Neiva, Surabastos | 3.500 | 5.000 | 4.288 | | + |
| Valledupar, Mercabastos | 1.080 | 1.200 | 1.141 | | + | San Gil (Santander) | 4.000 | 4.000 | 4.000 | | = |
| Villavicencio, CAV | 758 | 909 | 841 | | + | San Vicente (Antioquia) | 2.200 | 2.400 | 2.300 | | = |
| Pitahaya | | | | | | Socorro (Santander) | 3.000 | 3.200 | 3.100 | | + |
| Bucaramanga, Centroabastos | 5.000 | 6.000 | 5.875 | | - | Uva importada | | | | | |
| Cúcuta, Cenabastos | 3.000 | 3.500 | 3.250 | | n.d. | Barranquilla, Barranquillita | 6.111 | 6.667 | 6.361 | | + |
| | | | | | | Bogotá, D. C., Corabastos | 8.889 | 9.556 | 9.220 | | + |


**Cuadro 2. Mercados mayoristas. Precios de venta de frutas frescas (conclusión)
2016 (25 de junio al 1 de julio)**

| Productos y mercados | Pesos por kilogramo | | | | Tendencia | Productos y mercados | Pesos por kilogramo | | | | Tendencia |
|---|---------------------|--------|-------|---------|-----------|--|---------------------|--------|-------|---------|-----------|
| | Mínimo | Máximo | Medio | Precios | | | Mínimo | Máximo | Medio | Precios | |
| Uva importada (continuación) | | | | | | Uva red globe nacional (continuación) | | | | | |
| Bucaramanga, Centroabastos | 9.375 | 10.000 | 9.635 | | + | Cali, Cavasa | 3.889 | 4.000 | 3.949 | | + |
| Buenaventura (Valle del Cauca) | 8.125 | 8.750 | 8.385 | | + | Cali, Santa Helena | 3.467 | 3.627 | 3.538 | | = |
| Cartagena, Bazurto | 6.667 | 6.889 | 6.741 | | + | Cartagena, Bazurto | 5.000 | 5.000 | 5.000 | | = |
| Cúcuta, Cenabastos | 9.375 | 10.250 | 9.938 | | + | Cartago (Valle del Cauca) | 4.000 | 5.000 | 4.500 | | = |
| Duitama (Boyacá) | 8.211 | 8.421 | 8.316 | | + | Ibagué, Plaza La 21 | 4.000 | 4.400 | 4.200 | | + |
| Medellín, Central | | | | | | Manizales (Caldas) | 3.200 | 3.600 | 3.440 | | - |
| Mayorista de Antioquia | 8.125 | 8.750 | 8.438 | | - | Medellín, Central | | | | | |
| San Gil (Santander) | 9.375 | 10.000 | 9.583 | | + | Mayorista de Antioquia | 3.800 | 4.444 | 4.072 | | + |
| Socorro (Santander) | 9.000 | 9.375 | 9.188 | | = | Montería (Córdoba) | 4.444 | 5.556 | 5.056 | | + |
| Sogamoso (Boyacá) | 8.667 | 8.889 | 8.741 | | + | Pasto (Nariño) | 3.200 | 3.600 | 3.458 | | + |
| Tunja, Complejo de Servicios del Sur | 8.421 | 8.947 | 8.684 | | + | Pereira, La 41 | 4.000 | 4.000 | 4.000 | | = |
| Valledupar, Mercado Nuevo | 8.125 | 8.125 | 8.125 | | = | Pereira, Mercasa | 4.000 | 4.600 | 4.150 | | + |
| Villavicencio, CAV | 8.750 | 10.000 | 9.288 | | - | Popayán (Cauca) | 3.684 | 3.895 | 3.763 | | + |
| Uva Isabela | | | | | | Rionegro (Antioquia) | 4.556 | 4.778 | 4.667 | | + |
| Armenia, Mercar | 2.996 | 3.084 | 3.047 | | + | San Gil (Santander) | 4.091 | 4.545 | 4.242 | | + |
| Bogotá, D. C., Corabastos | 2.720 | 2.880 | 2.764 | | + | Socorro (Santander) | 3.909 | 4.091 | 4.000 | | + |
| Bucaramanga, Centroabastos | 2.400 | 3.200 | 2.822 | | - | Tuluá (Valle del Cauca) | 3.800 | 3.900 | 3.833 | | + |
| Cali, Cavasa | 2.400 | 2.560 | 2.467 | | + | Villavicencio, CAV | 3.636 | 5.000 | 4.270 | | - |
| Cali, Santa Helena | 2.400 | 2.640 | 2.560 | | + | Uva roja | | | | | |
| Chiquinquirá (Boyacá) | 3.200 | 4.000 | 3.450 | | - | Cali, Santa Helena | 6.250 | 6.875 | 6.563 | | - |
| Cúcuta, Cenabastos | 3.000 | 4.000 | 3.408 | | - | Duitama (Boyacá) | 3.750 | 3.917 | 3.833 | | + |
| Duitama (Boyacá) | 2.500 | 2.667 | 2.583 | | - | Ipiiales (Nariño), Ipiiales somos todos | 3.333 | 3.889 | 3.543 | | + |
| Ibagué, Plaza La 21 | 2.560 | 2.880 | 2.707 | | - | Neiva, Surabastos | 4.500 | 5.000 | 4.709 | | - |
| Ipiiales (Nariño), Ipiiales somos todos | 3.200 | 3.360 | 3.342 | | + | Pereira, La 41 | 6.667 | 6.667 | 6.667 | | = |
| Medellín, Central | | | | | | Pereira, Mercasa | 6.667 | 7.222 | 6.731 | | + |
| Mayorista de Antioquia | 3.600 | 4.000 | 3.833 | | - | Sincelejo (Sucre) | 5.000 | 5.000 | 5.000 | | = |
| Neiva, Surabastos | 2.200 | 2.800 | 2.394 | | - | Sogamoso (Boyacá) | 2.667 | 2.667 | 2.667 | | + |
| Palмира (Valle del Cauca) | 2.000 | 2.080 | 2.040 | | + | Uva verde | | | | | |
| Pamplona (Norte de Santander) | 4.000 | 4.000 | 4.000 | | = | Bogotá, D. C., Corabastos | 3.636 | 5.000 | 4.112 | | + |
| Pasto (Nariño) | 2.800 | 3.200 | 2.933 | | - | Bucaramanga, Centroabastos | 3.091 | 4.000 | 3.576 | | - |
| Popayán (Cauca) | 2.480 | 2.640 | 2.560 | | - | Cartago (Valle del Cauca) | 3.600 | 3.600 | 3.600 | | - |
| Rionegro (Antioquia) | 3.800 | 4.000 | 3.992 | | - | Cúcuta, Cenabastos | 5.000 | 5.333 | 5.056 | | + |
| San Gil (Santander) | 3.200 | 3.200 | 3.200 | | - | Duitama (Boyacá) | 3.750 | 3.917 | 3.833 | | + |
| Socorro (Santander) | 3.200 | 3.360 | 3.280 | | - | Medellín, Central | | | | | |
| Sogamoso (Boyacá) | 2.500 | 2.500 | 2.500 | | = | Mayorista de Antioquia | 3.778 | 4.444 | 4.292 | | - |
| Tuluá (Valle del Cauca) | 2.400 | 2.560 | 2.480 | | = | Neiva, Surabastos | 4.500 | 5.000 | 4.773 | | - |
| Tunja, Complejo de Servicios del Sur | 2.640 | 2.880 | 2.800 | | + | San Gil (Santander) | 4.091 | 4.545 | 4.242 | | - |
| Ubaté (Cundinamarca) | 3.000 | 3.000 | 3.000 | | + | Socorro (Santander) | 4.091 | 4.364 | 4.227 | | - |
| Villavicencio, CAV | 2.720 | 3.200 | 3.003 | | + | Sogamoso (Boyacá) | 2.667 | 2.667 | 2.667 | | + |
| Yopal (Casanare) | 3.200 | 3.600 | 3.400 | | n.d. | Tunja, Complejo de Servicios del Sur | 4.091 | 4.545 | 4.191 | | + |
| Uva negra | | | | | | Villavicencio, CAV | 3.167 | 3.750 | 3.493 | | - |
| Sogamoso (Boyacá) | 2.667 | 2.667 | 2.667 | | + | Zapote | | | | | |
| Uva red globe nacional | | | | | | Barranquilla, Barranquillita | 3.450 | 4.000 | 3.778 | | +++ |
| Armenia, Mercar | 3.760 | 4.160 | 3.953 | | + | Medellín, Central | | | | | |
| Barranquilla, Barranquillita | 3.840 | 4.000 | 3.947 | | = | Mayorista de Antioquia | 2.500 | 2.500 | 2.500 | | - |
| Barranquilla, Granabastos | 4.500 | 4.500 | 4.500 | | + | Valledupar, Mercado Nuevo | 6.000 | 6.000 | 6.000 | | = |
| Bogotá, D. C., Corabastos | 3.636 | 5.000 | 4.214 | | + | | | | | | |
| Bucaramanga, Centroabastos | 3.636 | 3.909 | 3.803 | | - | | | | | | |

Tendencias:

- (---) Variación mayor al -20 %
 (--) Variación entre -10 % y -20 %
 (-) Variación entre 0 % y -10 %

- (=) Variación igual a 0 %
 (+) Variación entre 0 % y 10 %
 (+ +) Variación entre 10 % y 20 %
 (+++) Variación mayor al 20 %
 (n.d.) No determinado

Tubérculos, raíces y plátanos

Subió cotización de la papa capira



Fuente: DANE.

A lo largo de la presente semana se incrementaron las cotizaciones mayoristas de la papa capira, como consecuencia del menor nivel de ingreso desde Ipiales, Pasto (Nariño), La Unión, Abejorral, El Carmen de Viboral, Sonsón, Marinilla y El Santuario (Antioquia). Esta situación se registró en veinticinco de los veintiocho mercados donde se negoció este producto. En las ciudades de Cali y Medellín, por ejemplo, el kilo se vendió a \$1.744 y a \$2.149, 13,97 %, en promedio más que la semana anterior.

De la misma forma, subieron los precios del plátano hartón verde, las papas única, nevada, parda pastusa y suprema y la arracacha blanca. En el caso del plátano hartón verde, su cotización se incrementó en veintiocho de los treinta y ocho mercados donde se ofreció. Los comerciantes afirmaron que las lluvias en Moñitos y Lorica (Córdoba) han dificultado sacar el producto de las fincas a lo que se sumó el menor abastecimiento desde Arauca. En las ciudades de Montería y Bucaramanga, por ejemplo, el kilo se ofreció a \$1.410 y a \$2.360, respectivamente, lo que representó un alza promedio superior al 15,00 %.

Asimismo, se incrementaron las cotizaciones de la papa única, esta vez en veintiuno de los veintiocho mercados en los que se transó. Está ingresando menor cantidad del tubérculo desde los municipios del sur de Nariño, como lo son Ipiales, Potosí y Túquerres, así como de Cerrito (Santander) y Chitagá (Norte de Santander). En Pasto y Cúcuta, por ejemplo, el aumento fue del 8,86 %,

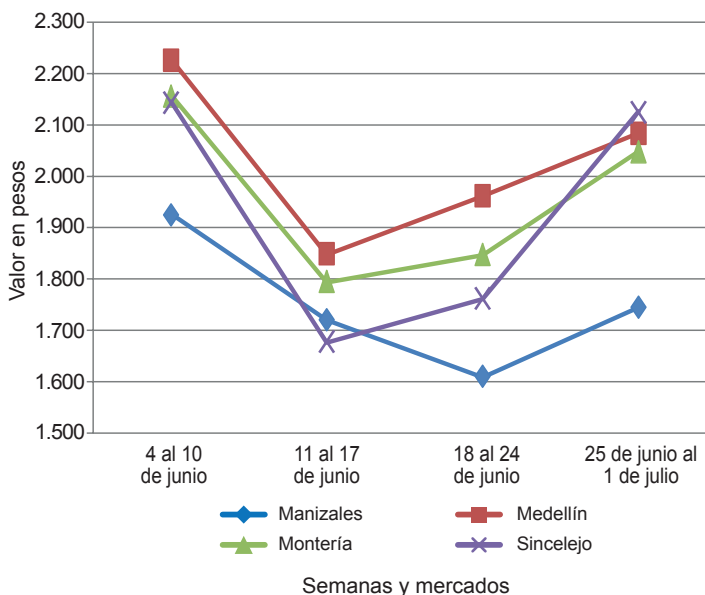
en promedio, transándose el kilo a \$1.100 y a \$1.477, respectivamente.

Disminuyó el nivel de ingreso de papa nevada desde San Vicente, Santuario, El Carmen de Viboral, Sonsón, San Pedro de los Milagros y La Unión (Antioquia), lo que adujo el incremento en el precio en diez de los once mercados en los que se negoció. En Medellín y Pereira, por ejemplo, el kilo se vendió a \$1.863 y a \$2.056, respectivamente; 14,66 %, en promedio, más que la semana anterior.

Asimismo, los precios de la arracacha blanca subieron en seis de los diez mercados donde se vendió, situación que obedeció a la menor oferta con la que se contó, procedente del oriente antioqueño, a lo que se sumó el bajo nivel de carga proveniente del municipio de El Dovio (Valle del Cauca). En la ciudad de Medellín, por ejemplo, el kilo se vendió a \$4.042; es decir, un 10,74 % más que la semana anterior.

En contraste, se redujeron las cotizaciones mayoristas del plátano dominico verde y el ulluco. En el caso de este último, la tendencia a la baja en sus precios se debió al aumento de cosechas en las zonas de cultivo en Puracé y Popayán (Cauca), como consecuencia del inicio de nuevos ciclos de recolección. En Popayán, uno de los principales destinos de la producción de esta zona, el kilo se transó a \$2.104, lo que significó una reducción superior al 20,00 %, respecto a la semana anterior.

Gráfico 6. Comportamiento de los precios de la papa capira 2016 (4 de junio al 1 de julio)



Fuente: SIPSA-DANE.


**Cuadro 3. Mercados mayoristas. Precios de venta de tubérculos, raíces y plátanos
2016 (25 de junio al 1 de julio)**

| Productos y mercados | Pesos por kilogramo | | | | Tenden- cia | Productos y mercados | Pesos por kilogramo | | | | Tenden- cia |
|---------------------------------------|---------------------|--------|-------|---------|----------------|---------------------------------------|---------------------|--------|-------|---------|----------------|
| | Mínimo | Máximo | Medio | Precios | | | Mínimo | Máximo | Medio | Precios | |
| Arracacha amarilla | | | | | | Papa capira (continuación) | | | | | |
| Bogotá, D. C., Corabastos | 3.833 | 5.000 | 4.289 | | + | Pasto (Nariño) | 1.100 | 1.200 | 1.140 | | - |
| Bucaramanga, Centroabastos | 3.520 | 3.680 | 3.573 | | - | Peñol (Antioquia) | 1.850 | 2.100 | 1.958 | | ++ |
| Buenaventura (Valle del Cauca) | 4.800 | 5.600 | 5.267 | | - | Pereira, La 41 | 1.400 | 1.480 | 1.447 | | + |
| Cali, Cavasa | 3.333 | 3.667 | 3.472 | | -- | Pereira, Mercasa | 1.440 | 1.700 | 1.573 | | + |
| Cali, Santa Helena | 3.333 | 3.833 | 3.667 | | -- | Popayán (Cauca) | 1.500 | 1.720 | 1.617 | | + |
| Chiquinquirá (Boyacá) | 5.000 | 5.000 | 5.000 | | = | Rionegro (Antioquia) | 1.900 | 2.200 | 2.060 | | + |
| Cúcuta, Cenabastos | 3.200 | 4.000 | 3.706 | | - | San Vicente (Antioquia) | 1.875 | 1.969 | 1.922 | | + |
| Duitama (Boyacá) | 4.000 | 4.167 | 4.083 | | - | Santa Bárbara (Antioquia) | 2.100 | 2.400 | 2.250 | | ++ |
| Ibagué, Plaza La 21 | 3.520 | 4.800 | 4.067 | | +++ | Sincelejo (Sucre) | 2.100 | 2.300 | 2.172 | | +++ |
| Neiva, Surabastos | 4.480 | 4.800 | 4.650 | | + | Sonsón (Antioquia) | 2.000 | 2.100 | 2.063 | | + |
| Palmira (Valle del Cauca) | 4.000 | 4.167 | 4.125 | | - | Tuluá (Valle del Cauca) | 1.700 | 1.800 | 1.750 | | ++ |
| Pamplona (Norte de Santander) | 3.600 | 3.600 | 3.600 | | - | | | | | | |
| Popayán (Cauca) | 4.720 | 4.920 | 4.810 | | - | Papa criolla limpia | | | | | |
| San Gil (Santander) | 3.840 | 4.480 | 4.089 | | + | Armenia, Mercar | 1.800 | 2.000 | 1.880 | | - |
| Sogamoso (Boyacá) | 4.133 | 4.167 | 4.156 | | + | Barranquilla, Granabastos | 1.800 | 2.000 | 1.850 | | - |
| Tunja, Complejo de Servicios del Sur | 3.333 | 3.667 | 3.500 | | + | Bogotá, D. C., Corabastos | 2.444 | 2.889 | 2.671 | | - |
| Valledupar, Mercabastos | 4.400 | 4.400 | 4.400 | | = | Bucaramanga, Centroabastos | 1.400 | 1.600 | 1.500 | | - |
| Villavicencio, CAV | 4.000 | 4.800 | 4.292 | | + | Buenaventura (Valle del Cauca) | 1.600 | 2.000 | 1.720 | | + |
| Yopal (Casanare) | 4.167 | 4.500 | 4.333 | | + | Cali, Cavasa | 1.600 | 2.000 | 1.850 | | - |
| | | | | | | Cali, Santa Helena | 1.300 | 1.400 | 1.383 | | - |
| Arracacha blanca | | | | | | Cartagena, Bazurto | 2.600 | 2.800 | 2.650 | | -- |
| Armenia, Mercar | 3.417 | 3.500 | 3.458 | | + | Cartago (Valle del Cauca) | 2.900 | 2.960 | 2.915 | | + |
| Cartago (Valle del Cauca) | 3.667 | 3.667 | 3.667 | | + | Cúcuta, Cenabastos | 1.000 | 1.800 | 1.414 | | + |
| La Ceja (Antioquia) | 2.500 | 3.000 | 2.750 | | = | Duitama (Boyacá) | 1.700 | 1.800 | 1.733 | | + |
| Manizales (Caldas) | 3.387 | 3.387 | 3.387 | | + | El Carmen de Viboral (Antioquia) | 2.300 | 2.500 | 2.425 | | + |
| Medellín, Central | | | | | | El Santuario (Antioquia) | 2.000 | 2.500 | 2.225 | | ++ |
| Mayorista de Antioquia | 3.250 | 4.500 | 4.042 | | ++ | Ibagué, Plaza La 21 | 1.600 | 2.000 | 1.743 | | -- |
| Medellín, Plaza | | | | | | Ipiales (Nariño), Ipiales somos todos | 600 | 1.000 | 778 | | -- |
| Minorista José María Villa | 4.500 | 5.000 | 4.955 | | + | La Ceja (Antioquia) | 2.500 | 3.200 | 2.875 | | + |
| Pasto (Nariño) | 2.800 | 3.000 | 2.886 | | - | La Unión (Antioquia) | 1.400 | 1.500 | 1.463 | | = |
| Pereira, Mercasa | 4.167 | 4.333 | 4.250 | | ++ | Manizales (Caldas) | 1.667 | 2.292 | 2.005 | | + |
| San Vicente (Antioquia) | 2.778 | 2.889 | 2.833 | | = | Marinilla (Antioquia) | 2.300 | 2.500 | 2.413 | | +++ |
| Tuluá (Valle del Cauca) | 3.500 | 3.833 | 3.694 | | = | Medellín, Central | | | | | |
| | | | | | | Mayorista de Antioquia | 2.000 | 3.000 | 2.525 | | ++ |
| Ñame criollo | | | | | | Medellín, Plaza | | | | | |
| Barranquilla, Barranquillita | 1.600 | 1.700 | 1.667 | | + | Minorista José María Villa | 2.500 | 4.200 | 3.100 | | +++ |
| Cartagena, Bazurto | 1.800 | 1.900 | 1.833 | | = | Neiva, Surabastos | 1.500 | 2.000 | 1.769 | | + |
| Montería (Córdoba) | 1.400 | 1.800 | 1.670 | | + | Pamplona (Norte de Santander) | 1.100 | 1.400 | 1.278 | | - |
| Sincelejo (Sucre) | 2.200 | 2.400 | 2.244 | | + | Pereira, La 41 | 2.000 | 2.400 | 2.178 | | - |
| | | | | | | Pereira, Mercasa | 1.800 | 2.500 | 2.306 | | ++ |
| Ñame diamante | | | | | | Rionegro (Antioquia) | 1.700 | 2.800 | 2.158 | | + |
| Barranquilla, Barranquillita | 1.500 | 1.560 | 1.520 | | ++ | San Gil (Santander) | 1.600 | 2.000 | 1.778 | | - |
| Barranquilla, Granabastos | 1.600 | 1.800 | 1.725 | | n.d. | San Vicente (Antioquia) | 2.800 | 3.000 | 2.888 | | + |
| Cartagena, Bazurto | 1.500 | 1.600 | 1.544 | | + | Santa Bárbara (Antioquia) | 2.000 | 2.400 | 2.150 | | - |
| Montería (Córdoba) | 1.200 | 1.540 | 1.377 | | + | Santa Marta (Magdalena) | 2.133 | 2.500 | 2.331 | | -- |
| Santa Marta (Magdalena) | 1.600 | 1.600 | 1.600 | | -- | Sincelejo (Sucre) | 4.000 | 4.000 | 4.000 | | +++ |
| Sincelejo (Sucre) | 1.400 | 1.600 | 1.467 | | + | Socorro (Santander) | 1.600 | 1.800 | 1.767 | | + |
| Valledupar, Mercabastos | 1.700 | 1.800 | 1.750 | | + | Sogamoso (Boyacá) | 1.600 | 1.700 | 1.633 | | -- |
| | | | | | | Sonsón (Antioquia) | 1.500 | 1.580 | 1.533 | | + |
| Ñame espino | | | | | | Tunja, Complejo de Servicios del Sur | 1.400 | 1.800 | 1.533 | | + |
| Barranquilla, Granabastos | 2.800 | 3.000 | 2.900 | | + | Valledupar, Mercabastos | 2.000 | 2.000 | 2.000 | | -- |
| Cartagena, Bazurto | 2.700 | 2.700 | 2.700 | | = | Valledupar, Mercado Nuevo | 2.000 | 2.000 | 2.000 | | -- |
| Sincelejo (Sucre) | 2.800 | 3.000 | 2.867 | | + | Villavicencio, CAV | 1.600 | 2.000 | 1.767 | | + |
| | | | | | | Yopal (Casanare) | 2.083 | 2.500 | 2.292 | | -- |
| Papa Betina | | | | | | | | | | | |
| Buenaventura (Valle del Cauca) | 1.600 | 1.800 | 1.723 | | +++ | Papa criolla sucia | | | | | |
| Cali, Cavasa | 1.400 | 1.500 | 1.448 | | ++ | Barranquilla, Barranquillita | 2.000 | 2.400 | 2.130 | | - |
| Ipiales (Nariño), Centro de acopio | 700 | 800 | 750 | | -- | Bogotá, D. C., Corabastos | 1.800 | 2.000 | 1.938 | | + |
| Ipiales (Nariño), Ipiales somos todos | 700 | 900 | 767 | | -- | Cali, Cavasa | 1.200 | 1.600 | 1.358 | | -- |
| Pasto (Nariño) | 1.000 | 1.000 | 1.000 | | + | Chiquinquirá (Boyacá) | 1.200 | 1.400 | 1.300 | | +++ |
| Tunja, Complejo de Servicios del Sur | 1.200 | 1.240 | 1.203 | | + | Ipiales (Nariño), Centro de acopio | 500 | 1.200 | 850 | | -- |
| | | | | | | Palmira (Valle del Cauca) | 1.700 | 1.840 | 1.790 | | + |
| Papa capira | | | | | | Pasto (Nariño) | 1.000 | 1.100 | 1.058 | | - |
| Armenia, Mercar | 1.740 | 1.900 | 1.791 | | ++ | Popayán (Cauca) | 833 | 883 | 856 | | -- |
| Buenaventura (Valle del Cauca) | 1.600 | 1.800 | 1.730 | | ++ | Tuluá (Valle del Cauca) | 1.667 | 1.833 | 1.740 | | + |
| Cali, Cavasa | 1.700 | 1.800 | 1.744 | | ++ | Tunja, Complejo de Servicios del Sur | 1.000 | 1.300 | 1.160 | | - |
| Cali, Santa Helena | 1.500 | 1.600 | 1.560 | | ++ | Ubaté (Cundinamarca) | 2.100 | 2.200 | 2.150 | | +++ |
| Cartago (Valle del Cauca) | 1.500 | 1.600 | 1.550 | | + | | | | | | |
| El Carmen de Viboral (Antioquia) | 1.900 | 2.000 | 1.963 | | ++ | Papa ICA-Huila | | | | | |
| El Santuario (Antioquia) | 1.700 | 2.200 | 1.983 | | + | Bucaramanga, Centroabastos | 1.720 | 1.800 | 1.780 | | - |
| Ipiales (Nariño), Centro de acopio | 900 | 1.000 | 925 | | - | Pasto (Nariño) | 1.100 | 1.200 | 1.175 | | + |
| Ipiales (Nariño), Ipiales somos todos | 900 | 1.100 | 1.033 | | - | | | | | | |
| La Ceja (Antioquia) | 2.200 | 2.400 | 2.256 | | + | Papa Morasurco | | | | | |
| La Unión (Antioquia) | 1.900 | 2.000 | 1.966 | | + | Ipiales (Nariño), Centro de acopio | 600 | 700 | 625 | | -- |
| Manizales (Caldas) | 1.700 | 1.760 | 1.745 | | + | Pasto (Nariño) | 1.000 | 1.400 | 1.153 | | + |
| Marinilla (Antioquia) | 1.800 | 2.000 | 1.925 | | + | | | | | | |
| Medellín, Central | | | | | | Papa nevada | | | | | |
| Mayorista de Antioquia | 1.800 | 2.600 | 2.149 | | + | Cartago (Valle del Cauca) | 2.125 | 2.375 | 2.250 | | + |
| Medellín, Plaza | | | | | | El Carmen de Viboral (Antioquia) | 1.400 | 1.600 | 1.500 | | + |
| Minorista José María Villa | 1.900 | 2.400 | 2.200 | | ++ | El Santuario (Antioquia) | 1.550 | 1.800 | 1.669 | | ++ |
| Montería (Córdoba) | 1.800 | 2.480 | 2.175 | | ++ | Marinilla (Antioquia) | 1.600 | 1.800 | 1.706 | | ++ |
| Palmira (Valle del Cauca) | 1.660 | 1.700 | 1.690 | | + | | | | | | |

Cuadro 3. Mercados mayoristas. Precios de venta de tubérculos, raíces y plátanos (continuación)
2016 (25 de junio al 1 de julio)

| Productos y mercados | Pesos por kilogramo | | | | Tendencia | Productos y mercados | Pesos por kilogramo | | | | Tendencia |
|---------------------------------------|---------------------|--------|-------|---------|-----------|---------------------------------------|---------------------|--------|-------|---------|-----------|
| | Mínimo | Máximo | Medio | Precios | | | Mínimo | Máximo | Medio | Precios | |
| Papa nevada (continuación) | | | | | | Papa suprema (continuación) | | | | | |
| Medellín, Central | | | | | | Bucaramanga, Mercados del centro | 1.500 | 1.500 | 1.500 | - | |
| Mayorista de Antioquia | 1.500 | 2.100 | 1.863 | ++ | | Buenaventura (Valle del Cauca) | 1.680 | 1.800 | 1.747 | +++ | |
| Medellín, Plaza | | | | | | Cali, Cavasa | 1.560 | 1.660 | 1.603 | ++ | |
| Minorista José María Villa | 1.600 | 2.400 | 2.070 | ++ | | Cali, Santa Helena | 1.500 | 1.600 | 1.527 | ++ | |
| Peñol (Antioquia) | 1.600 | 2.000 | 1.771 | ++ | | Chiquinquirá (Boyacá) | 1.000 | 1.200 | 1.100 | = | |
| Pereira, La 41 | 2.000 | 2.250 | 2.063 | = | | Cúcuta, Cenabastos | 1.500 | 1.700 | 1.617 | ++ | |
| Pereira, Mercasa | 1.750 | 2.250 | 2.056 | ++ | | Duitama (Boyacá) | 1.300 | 1.300 | 1.300 | + | |
| Rionegro (Antioquia) | 1.600 | 1.800 | 1.683 | + | | Ibagué, Plaza La 21 | 1.700 | 1.800 | 1.750 | ++ | |
| San Vicente (Antioquia) | 1.625 | 1.688 | 1.655 | + | | Ipiales (Nariño), Centro de acopio | 800 | 940 | 855 | -- | |
| Papa parda pastusa | | | | | | Ipiales (Nariño), Ipiales somos todos | 850 | 1.000 | 894 | - | |
| Armeria, Mercar | 1.700 | 1.900 | 1.795 | +++ | | Neiva, Surabastos | 1.360 | 1.800 | 1.544 | + | |
| Bogotá, D. C., Corabastos | 1.700 | 1.900 | 1.773 | - | | Palmira (Valle del Cauca) | 1.440 | 1.680 | 1.547 | + | |
| Bucaramanga, Centroabastos | 1.600 | 1.800 | 1.643 | + | | Pamplona (Norte de Santander) | 1.400 | 1.500 | 1.458 | + | |
| Bucaramanga, Mercados del centro | 1.600 | 1.600 | 1.600 | = | | Pasto (Nariño) | 1.100 | 1.200 | 1.140 | - | |
| Cali, Cavasa | 1.600 | 1.660 | 1.620 | ++ | | Popayán (Cauca) | 1.560 | 1.600 | 1.593 | - | |
| Cartago (Valle del Cauca) | 1.400 | 1.400 | 1.400 | = | | San Gil (Santander) | 1.300 | 1.500 | 1.433 | = | |
| Chiquinquirá (Boyacá) | 1.200 | 1.300 | 1.250 | = | | Socorro (Santander) | 1.500 | 1.500 | 1.500 | + | |
| Cúcuta, Cenabastos | 1.600 | 1.800 | 1.764 | ++ | | Sogamoso (Boyacá) | 1.200 | 1.300 | 1.233 | - | |
| Duitama (Boyacá) | 1.400 | 1.400 | 1.400 | + | | Tuluá (Valle del Cauca) | 1.700 | 1.800 | 1.748 | ++ | |
| Ipiales (Nariño), Centro de acopio | 900 | 1.000 | 975 | - | | Tunja, Complejo de Servicios del Sur | 1.200 | 1.400 | 1.323 | + | |
| Pamplona (Norte de Santander) | 1.600 | 1.800 | 1.628 | ++ | | Ubaté (Cundinamarca) | 1.400 | 1.400 | 1.400 | = | |
| Pasto (Nariño) | 1.100 | 1.200 | 1.192 | + | | Papa tocarreña | | | | | |
| Pereira, La 41 | 1.400 | 1.440 | 1.420 | + | | Duitama (Boyacá) | 1.700 | 1.700 | 1.700 | + | |
| Pereira, Mercasa | 1.300 | 1.800 | 1.487 | + | | Sogamoso (Boyacá) | 1.400 | 1.500 | 1.433 | - | |
| Popayán (Cauca) | 1.760 | 1.800 | 1.793 | + | | Tunja, Complejo de Servicios del Sur | 1.400 | 1.700 | 1.627 | - | |
| San Gil (Santander) | 1.400 | 1.600 | 1.533 | = | | Ubaté (Cundinamarca) | 2.000 | 2.000 | 2.000 | = | |
| Sincelejo (Sucre) | 1.600 | 1.700 | 1.644 | ++ | | Papa única | | | | | |
| Socorro (Santander) | 1.600 | 1.600 | 1.600 | + | | Barranquilla, Barranquillita | 1.500 | 1.900 | 1.650 | ++ | |
| Sogamoso (Boyacá) | 1.400 | 1.500 | 1.433 | - | | Barranquilla, Granabastos | 1.440 | 1.700 | 1.578 | + | |
| Tunja, Complejo de Servicios del Sur | 1.360 | 1.540 | 1.488 | - | | Bogotá, D. C., Corabastos | 1.400 | 1.500 | 1.406 | ++ | |
| Ubaté (Cundinamarca) | 1.500 | 1.500 | 1.500 | + | | Bucaramanga, Centroabastos | 1.300 | 1.640 | 1.464 | ++ | |
| Yopal (Casanare) | 1.875 | 2.083 | 1.944 | + | | Bucaramanga, Mercados del centro | 1.400 | 1.500 | 1.450 | = | |
| Papa Puracé | | | | | | Buenaventura (Valle del Cauca) | 1.600 | 1.800 | 1.717 | +++ | |
| La Unión (Antioquia) | 1.600 | 1.700 | 1.667 | + | | Cali, Cavasa | 1.500 | 1.600 | 1.549 | ++ | |
| Montería (Córdoba) | 2.444 | 2.489 | 2.456 | +++ | | Cali, Santa Helena | 1.300 | 1.500 | 1.383 | + | |
| Papa roja peruana | | | | | | Cartagena, Bazurto | 1.560 | 1.600 | 1.597 | - | |
| Ipiales (Nariño), Centro de acopio | 800 | 900 | 813 | -- | | Cartago (Valle del Cauca) | 1.400 | 1.640 | 1.540 | + | |
| Ipiales (Nariño), Ipiales somos todos | 800 | 900 | 867 | - | | Cúcuta, Cenabastos | 1.400 | 1.600 | 1.477 | ++ | |
| Papa rubí | | | | | | Duitama (Boyacá) | 1.100 | 1.200 | 1.150 | + | |
| Bogotá, D. C., Corabastos | 1.300 | 1.500 | 1.402 | - | | Ipiales (Nariño), Centro de acopio | 700 | 800 | 775 | -- | |
| Pereira, La 41 | 1.400 | 1.500 | 1.450 | + | | Ipiales (Nariño), Ipiales somos todos | 700 | 900 | 800 | -- | |
| Pereira, Mercasa | 1.360 | 1.560 | 1.465 | + | | Manizales (Caldas) | 1.500 | 1.500 | 1.500 | + | |
| Santa Marta (Magdalena) | 1.460 | 1.600 | 1.504 | - | | Neiva, Surabastos | 1.300 | 1.640 | 1.486 | ++ | |
| Papa R-12 negra | | | | | | Pamplona (Norte de Santander) | 1.400 | 1.500 | 1.447 | ++ | |
| Bogotá, D. C., Corabastos | 1.600 | 1.700 | 1.613 | + | | Pasto (Nariño) | 1.040 | 1.200 | 1.100 | + | |
| Bucaramanga, Centroabastos | 1.600 | 1.700 | 1.650 | + | | Pereira, La 41 | 1.360 | 1.500 | 1.425 | + | |
| Cartago (Valle del Cauca) | 1.500 | 1.500 | 1.500 | = | | Pereira, Mercasa | 1.300 | 1.600 | 1.454 | + | |
| Manizales (Caldas) | 1.560 | 1.760 | 1.710 | + | | Popayán (Cauca) | 1.260 | 1.440 | 1.350 | - | |
| Medellín, Central | | | | | | Santa Marta (Magdalena) | 1.400 | 1.500 | 1.447 | + | |
| Mayorista de Antioquia | 1.837 | 2.041 | 1.927 | = | | Sogamoso (Boyacá) | 960 | 1.000 | 987 | = | |
| Neiva, Surabastos | 1.500 | 1.700 | 1.581 | + | | Tuluá (Valle del Cauca) | 1.560 | 1.600 | 1.590 | ++ | |
| Papa R-12 roja | | | | | | Tunja, Complejo de Servicios del Sur | 1.200 | 1.240 | 1.211 | + | |
| Barranquilla, Barranquillita | 1.700 | 1.900 | 1.837 | + | | Ubaté (Cundinamarca) | 1.200 | 1.200 | 1.200 | = | |
| Barranquilla, Granabastos | 1.600 | 1.900 | 1.750 | + | | Valledupar, Mercabastos | 1.500 | 1.800 | 1.658 | ++ | |
| Bogotá, D. C., Corabastos | 1.300 | 1.500 | 1.433 | + | | Valledupar, Mercado Nuevo | 1.500 | 1.800 | 1.657 | ++ | |
| Santa Marta (Magdalena) | 1.700 | 1.700 | 1.700 | + | | Plátano comino | | | | | |
| Sogamoso (Boyacá) | 1.000 | 1.100 | 1.033 | = | | Medellín, Central | | | | | |
| Papa sabanera | | | | | | Mayorista de Antioquia | 1.200 | 1.400 | 1.298 | - | |
| Bogotá, D. C., Corabastos | 1.800 | 2.000 | 1.915 | - | | Rionegro (Antioquia) | 1.000 | 1.100 | 1.019 | + | |
| Papa San Félix | | | | | | Plátano dominico hartón maduro | | | | | |
| Manizales (Caldas) | 1.750 | 1.833 | 1.804 | - | | Manizales (Caldas) | 1.400 | 1.500 | 1.433 | = | |
| Papa superior | | | | | | Pereira, La 41 | 1.100 | 1.200 | 1.133 | -- | |
| Bogotá, D. C., Corabastos | 1.560 | 1.800 | 1.635 | - | | Pereira, Mercasa | 1.000 | 1.200 | 1.092 | - | |
| Duitama (Boyacá) | 1.300 | 1.300 | 1.300 | + | | Plátano dominico hartón verde | | | | | |
| Neiva, Surabastos | 1.500 | 1.800 | 1.666 | + | | Armeria, Retiro | 700 | 800 | 750 | = | |
| Sogamoso (Boyacá) | 1.300 | 1.400 | 1.333 | - | | Cartago (Valle del Cauca) | 1.300 | 1.500 | 1.375 | + | |
| Tunja, Complejo de Servicios del Sur | 1.260 | 1.500 | 1.425 | - | | Manizales (Caldas) | 1.400 | 1.500 | 1.433 | = | |
| Villavicencio, CAV | 1.500 | 1.760 | 1.612 | - | | Pereira, La 41 | 1.100 | 1.200 | 1.133 | -- | |
| Papa suprema | | | | | | Pereira, Mercasa | 1.000 | 1.200 | 1.092 | - | |
| Armeria, Mercar | 1.660 | 1.800 | 1.745 | +++ | | Plátano dominico verde | | | | | |
| Bogotá, D. C., Corabastos | 1.400 | 1.500 | 1.474 | - | | Medellín, Central | | | | | |
| Bucaramanga, Centroabastos | 1.500 | 1.760 | 1.552 | ++ | | Mayorista de Antioquia | 1.300 | 1.500 | 1.358 | + | |
| | | | | | | Medellín, Plaza | | | | | |
| | | | | | | Minorista José María Villa | 900 | 1.100 | 1.080 | - | |
| | | | | | | Santa Bárbara (Antioquia) | 533 | 800 | 671 | -- | |
| | | | | | | Sonsón (Antioquia) | 1.600 | 1.700 | 1.650 | - | |


**Cuadro 3. Mercados mayoristas. Precios de venta de tubérculos, raíces y plátanos (conclusión)
2016 (25 de junio al 1 de julio)**

| Productos y mercados | Pesos por kilogramo | | | | Tendencia | Productos y mercados | Pesos por kilogramo | | | | Tendencia |
|---|---------------------|--------|-------|---------|-----------|--|---------------------|--------|-------|---------|-----------|
| | Mínimo | Máximo | Medio | Precios | | | Mínimo | Máximo | Medio | Precios | |
| Plátano guineo | | | | | | Plátano hartón verde ecuatoriano (continuación) | | | | | |
| Armenia, Retiro | 800 | 800 | 800 | | n.d. | Pasto (Nariño) | 1.067 | 1.200 | 1.136 | | + |
| Bogotá, D. C., Corabastos | 1.800 | 2.000 | 1.849 | | + | Plátano hartón verde Eje Cafetero | | | | | |
| Cartago (Valle del Cauca) | 1.000 | 1.200 | 1.100 | | = | Medellín, Central | | | | | |
| La Ceja (Antioquia) | 600 | 750 | 688 | | ++ | Mayorista de Antioquia | 1.600 | 2.000 | 1.731 | | + |
| Medellín, Central | | | | | | Plátano hartón verde llanero | | | | | |
| Mayorista de Antioquia | 1.000 | 1.400 | 1.202 | | - | Bogotá, D. C., Corabastos | 2.300 | 2.500 | 2.422 | | + |
| Medellín, Plaza | | | | | | Ulluco | | | | | |
| Minorista José María Villa | 900 | 1.000 | 933 | | - | Buenaventura (Valle del Cauca) | 3.000 | 3.000 | 3.000 | | = |
| Peñol (Antioquia) | 633 | 667 | 652 | | - | Cali, Cavasa | 2.333 | 2.667 | 2.528 | | -- |
| Rionegro (Antioquia) | 900 | 1.050 | 1.006 | | + | Ipiiales (Nariño), Ipiiales somos todos | 1.000 | 1.167 | 1.056 | | - |
| Santa Bárbara (Antioquia) | 533 | 667 | 567 | | -- | Pasto (Nariño) | 1.250 | 1.750 | 1.563 | | -- |
| Sonsón (Antioquia) | 450 | 500 | 475 | | -- | Popayán (Cauca) | 2.000 | 2.167 | 2.104 | | --- |
| Tuluá (Valle del Cauca) | 800 | 1.000 | 900 | | = | Yuca chirosa | | | | | |
| Villavicencio, CAV | 2.000 | 2.000 | 2.000 | | = | Buenaventura (Valle del Cauca) | 1.200 | 1.320 | 1.247 | | + |
| Plátano hartón maduro | | | | | | Ibaqué, Plaza La 21 | 1.333 | 1.500 | 1.354 | | - |
| Armenia, Mercar | 1.100 | 1.200 | 1.192 | | + | La Ceja (Antioquia) | 800 | 1.200 | 968 | | - |
| Bogotá, D. C., Corabastos | 2.100 | 2.250 | 2.228 | | + | Medellín, Plaza | | | | | |
| Cúcuta, Cenabastos | 1.905 | 3.175 | 2.286 | | + | Minorista José María Villa | 1.600 | 1.600 | 1.600 | | + |
| Ibaqué, Plaza La 21 | 1.450 | 2.000 | 1.654 | | + | Montería (Córdoba) | 600 | 625 | 619 | | + |
| Ipiiales (Nariño), Ipiiales somos todos | 1.000 | 1.000 | 1.000 | | - | Rionegro (Antioquia) | 640 | 1.100 | 841 | | + |
| Medellín, Central | | | | | | Yuca criolla | | | | | |
| Mayorista de Antioquia | 1.500 | 1.700 | 1.596 | | + | Barranquilla, Barranquillita | 800 | 875 | 838 | | + |
| Neiva, Surabastos | 1.700 | 2.000 | 1.850 | | ++ | Barranquilla, Granabastos | 875 | 950 | 913 | | + |
| Pereira, La 41 | 1.100 | 1.200 | 1.133 | | -- | Bucaramanga, Centroabastos | 1.071 | 1.190 | 1.101 | | - |
| Pereira, Mercasa | 1.000 | 1.200 | 1.092 | | - | Bucaramanga, Mercados del centro | 1.190 | 1.190 | 1.190 | | = |
| Tunja, Complejo de Servicios del Sur | 2.000 | 2.100 | 2.010 | | - | Cartagena, Bazurto | 625 | 750 | 725 | | + |
| Plátano hartón verde | | | | | | Chiquinquirá (Boyacá) | 1.333 | 1.333 | 1.333 | | = |
| Armenia, Mercar | 1.200 | 1.300 | 1.217 | | + | Cúcuta, Cenabastos | 1.176 | 1.412 | 1.322 | | - |
| Armenia, Retiro | 1.000 | 1.100 | 1.050 | | - | Medellín, Central | | | | | |
| Barranquilla, Barranquillita | 1.860 | 2.340 | 2.013 | | ++ | Mayorista de Antioquia | 920 | 1.200 | 1.095 | | + |
| Bogotá, D. C., Corabastos | 2.100 | 2.250 | 2.228 | | ++ | Medellín, Plaza | | | | | |
| Bucaramanga, Centroabastos | 2.240 | 2.720 | 2.360 | | ++ | Minorista José María Villa | 960 | 1.040 | 1.000 | | - |
| Bucaramanga, Mercados del centro | 2.080 | 2.240 | 2.160 | | ++ | Montería (Córdoba) | 500 | 675 | 573 | | ++ |
| Buenaventura (Valle del Cauca) | 1.333 | 1.500 | 1.417 | | + | Pamplona (Norte de Santander) | 1.071 | 1.310 | 1.204 | | - |
| Cali, Cavasa | 1.400 | 1.450 | 1.425 | | + | San Gil (Santander) | 800 | 900 | 867 | | + |
| Cali, Santa Helena | 1.300 | 1.350 | 1.317 | | = | Santa Marta (Magdalena) | 800 | 825 | 803 | | - |
| Cartagena, Bazurto | 2.100 | 2.180 | 2.107 | | +++ | Sincelejo (Sucre) | 675 | 750 | 708 | | - |
| Chiquinquirá (Boyacá) | 1.200 | 2.100 | 1.644 | | ++ | Socorro (Santander) | 960 | 1.200 | 1.087 | | - |
| Cúcuta, Cenabastos | 1.905 | 2.222 | 2.032 | | + | Tunja, Complejo de Servicios del Sur | 1.167 | 1.167 | 1.167 | | - |
| Duitama (Boyacá) | 1.200 | 1.818 | 1.511 | | + | Valledupar, Mercabastos | 575 | 600 | 583 | | - |
| Ibaqué, Plaza La 21 | 1.450 | 2.000 | 1.654 | | + | Valledupar, Mercado Nuevo | 575 | 600 | 588 | | = |
| La Ceja (Antioquia) | 1.600 | 1.700 | 1.667 | | + | Yuca ICA | | | | | |
| Medellín, Central | | | | | | Armenia, Mercar | 1.000 | 1.040 | 1.023 | | - |
| Mayorista de Antioquia | 1.500 | 1.700 | 1.596 | | + | Armenia, Retiro | 920 | 1.000 | 953 | | - |
| Medellín, Plaza | | | | | | Cali, Cavasa | 1.200 | 1.280 | 1.208 | | + |
| Minorista José María Villa | 1.400 | 1.600 | 1.460 | | - | Cali, Santa Helena | 1.080 | 1.200 | 1.127 | | = |
| Montería (Córdoba) | 1.250 | 1.625 | 1.410 | | ++ | Cartago (Valle del Cauca) | 1.200 | 1.320 | 1.265 | | - |
| Neiva, Surabastos | 1.700 | 2.000 | 1.850 | | ++ | Manizales (Caldas) | 1.200 | 1.440 | 1.320 | | + |
| Palmira (Valle del Cauca) | 1.400 | 1.400 | 1.400 | | + | Medellín, Central | | | | | |
| Pamplona (Norte de Santander) | 1.444 | 1.667 | 1.580 | | ++ | Mayorista de Antioquia | 1.160 | 1.400 | 1.288 | | - |
| Pereira, La 41 | 1.100 | 1.200 | 1.133 | | -- | Neiva, Surabastos | 1.400 | 2.000 | 1.591 | | +++ |
| Pereira, Mercasa | 1.000 | 1.200 | 1.092 | | - | Palmira (Valle del Cauca) | 1.200 | 1.320 | 1.272 | | + |
| Popayán (Cauca) | 960 | 1.000 | 970 | | + | Pasto (Nariño) | 857 | 1.143 | 1.009 | | ++ |
| Rionegro (Antioquia) | 1.600 | 1.800 | 1.719 | | + | Pereira, La 41 | 1.080 | 1.120 | 1.100 | | - |
| San Gil (Santander) | 1.200 | 1.200 | 1.200 | | ++ | Pereira, Mercasa | 1.120 | 1.200 | 1.160 | | + |
| Santa Bárbara (Antioquia) | 1.300 | 1.500 | 1.400 | | - | Popayán (Cauca) | 883 | 917 | 900 | | - |
| Santa Marta (Magdalena) | 1.600 | 2.400 | 1.760 | | + | Tuluá (Valle del Cauca) | 1.000 | 1.080 | 1.040 | | = |
| Sincelejo (Sucre) | 1.950 | 2.040 | 1.975 | | + | Yuca llanera | | | | | |
| Socorro (Santander) | 1.440 | 1.440 | 1.440 | | + | Bogotá, D. C., Corabastos | 1.500 | 1.667 | 1.529 | | + |
| Sogamoso (Boyacá) | 1.300 | 1.818 | 1.569 | | + | Duitama (Boyacá) | 1.333 | 1.333 | 1.333 | | = |
| Tuluá (Valle del Cauca) | 1.400 | 1.500 | 1.481 | | + | San Gil (Santander) | 1.190 | 1.310 | 1.243 | | + |
| Tunja, Complejo de Servicios del Sur | 2.000 | 2.100 | 2.010 | | - | Sogamoso (Boyacá) | 1.000 | 1.167 | 1.056 | | - |
| Ubaté (Cundinamarca) | 2.222 | 2.222 | 2.222 | | n.d. | Ubaté (Cundinamarca) | 1.400 | 1.400 | 1.400 | | --- |
| Valledupar, Mercabastos | 1.950 | 2.100 | 2.048 | | + | Villavicencio, CAV | 1.000 | 1.067 | 1.011 | | - |
| Valledupar, Mercado Nuevo | 1.950 | 2.100 | 2.040 | | + | Yopal (Casanare) | 1.167 | 1.267 | 1.217 | | +++ |
| Villavicencio, CAV | 1.920 | 2.080 | 2.000 | | - | | | | | | |
| Yopal (Casanare) | 1.840 | 1.920 | 1.880 | | ++ | | | | | | |
| Plátano hartón verde ecuatoriano | | | | | | | | | | | |
| Ipiiales (Nariño), Ipiiales somos todos | 1.000 | 1.000 | 1.000 | | - | | | | | | |
| Palmira (Valle del Cauca) | 1.167 | 1.200 | 1.178 | | + | | | | | | |

Tendencias:

(---) Variación mayor al -20 %
 (--) Variación entre -10 % y -20 %
 (-) Variación entre 0 % y -10 %

(=) Variación igual a 0 %
 (+) Variación entre 0 % y 10 %
 (+) Variación entre 10 % y 20 %
 (+++) Variación mayor al 20 %
 (n.d.) No determinado

Granos, carnes y procesados

Bajaron los precios del huevo rojo

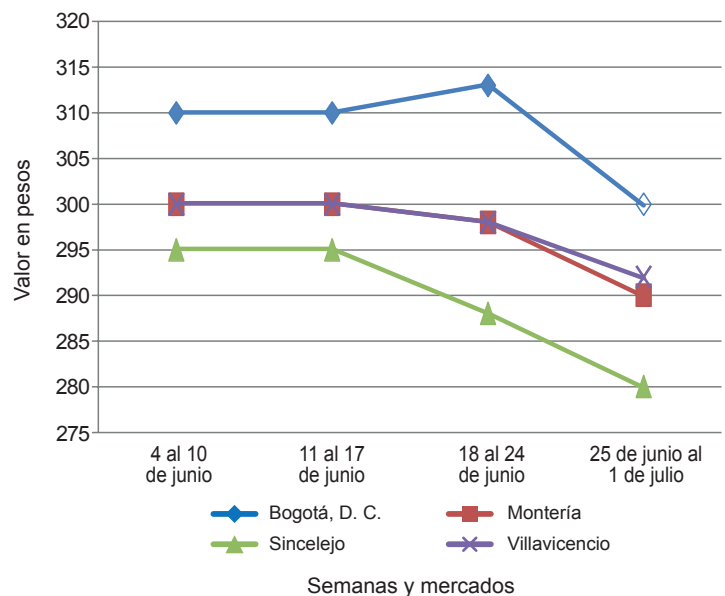
A lo largo de la presente semana se registró una reducción en los precios mayoristas de los huevos rojos A, AA y B. Según las fuentes encuestadas, la razón de esta tendencia a la baja está relacionada con la mayor oferta recibida desde Montenegro, Calarcá (Quindío), Polonuevo, Puerto Colombia, Baranoa (Atlántico), El Santuario y Marinilla (Antioquia). En el caso del huevo rojo AA, la unidad se negoció a \$300 y a \$280, en las ciudades de Bogotá D. C. y Barranquilla, respectivamente, lo que significó un descenso del 4,62 %, respecto a la semana pasada.

Una situación similar se presentó para los precios del queso costeño que siguieron reportando una tendencia a la baja, esta vez en quince de los veintiséis mercados donde se comercializó a lo largo de esta semana. Según las fuentes encuestadas, el volumen de oferta desde las diferentes zonas de producción del país mejoró gracias a la mayor producción de leche con la que se cuenta, resultado del incremento en el nivel de precipitaciones.

En cambio, subieron los precios mayoristas de la panela cuadrada. De acuerdo con los comerciantes, esta situación fue resultado del menor volumen de abastecimiento recibido de Santander y Boyacá, donde es poca la oferta de caña. En el caso de la panela cuadrada morena, el aumento se registró en trece de los veintitrés mercados donde se vendió.

Asimismo, se registró un incremento en las cotizaciones de la pechuga de pollo. De acuerdo con los comerciantes mayoristas, dicho comportamiento obedeció a un ajuste en los precios debido al mayor costo de los insumos de producción, a lo que se sumó la mayor demanda. En Neiva y Santa Marta, por ejemplo, el precio subió un 5,34 %, vendiéndose el kilo a \$7.300 y a \$8.467, respectivamente.

Gráfico 7. Comportamiento de los precios del huevo rojo AA 2016 (4 de junio al 1 de julio)



Fuente: SIPSA-DANE.

Cuadro 4. Mercados mayoristas. Precios de venta de granos y cereales 2016 (25 de junio al 1 de julio)

| Productos y mercados | Pesos por kilogramo | | | Tendencia |
|----------------------------------|---------------------|--------|-------|-----------|
| | Mínimo | Máximo | Medio | |
| Arroz blanco importado | | | | |
| Pasto (Nariño) | 3.644 | 3.689 | 3.667 | = |
| Arroz de primera | | | | |
| Armenia, Mercar | 2.880 | 2.920 | 2.890 | = |
| Barranquilla, Barranquillita | 2.889 | 2.920 | 2.906 | - |
| Barranquilla, Granabastos | 2.911 | 2.967 | 2.942 | - |
| Bogotá, D. C., Corabastos | 2.860 | 2.900 | 2.890 | + |
| Bogotá, D. C., Paloquemao | 2.720 | 2.880 | 2.800 | - |
| Bogotá, D. C., Plaza España | 2.912 | 2.960 | 2.944 | + |
| Bucaramanga, Mercados del centro | 3.000 | 3.040 | 3.013 | = |
| Buenaventura (Valle del Cauca) | 2.984 | 3.008 | 3.000 | = |
| Cali, La Floresta | 2.840 | 3.200 | 2.961 | + |
| Cali, Santa Helena | 3.072 | 3.200 | 3.125 | - |
| Cali, Siloé | 2.760 | 3.200 | 2.950 | + |
| Cartagena, Bazurto | 3.022 | 3.044 | 3.028 | = |
| Cartago (Valle del Cauca) | 2.920 | 2.960 | 2.933 | = |
| Cúcuta, Cenabastos | 3.000 | 3.067 | 3.022 | + |
| Cúcuta, La Nueva Sexta | 3.000 | 3.133 | 3.089 | + |
| Manizales (Caldas) | 2.960 | 2.960 | 2.960 | = |
| Medellín, Central | | | | |
| Mayorista de Antioquia | 2.840 | 2.880 | 2.860 | = |
| Medellín, Plaza | | | | |
| Minorista José María Villa | 2.840 | 2.880 | 2.867 | - |
| Montería (Córdoba) | 2.778 | 2.844 | 2.808 | = |
| Neiva, Surabastos | 2.800 | 2.800 | 2.800 | = |

| Productos y mercados | Pesos por kilogramo | | | Tendencia |
|--|---------------------|--------|-------|-----------|
| | Mínimo | Máximo | Medio | |
| Arroz de primera (continuación) | | | | |
| Palmira (Valle del Cauca) | 2.600 | 2.800 | 2.700 | = |
| Pamplona (Norte de Santander) | 2.867 | 2.933 | 2.917 | - |
| Pasto (Nariño) | 3.240 | 3.520 | 3.350 | = |
| Pereira, Mercasa | 2.960 | 3.004 | 2.976 | = |
| Popayán (Cauca) | 3.120 | 3.140 | 3.133 | + |
| Santa Marta (Magdalena) | 2.760 | 2.800 | 2.780 | = |
| Sincelejo (Sucre) | 2.622 | 2.720 | 2.681 | + |
| Tuluá (Valle del Cauca) | 2.730 | 2.960 | 2.836 | - |
| Tunja, Complejo de Servicios del Sur | 2.700 | 3.000 | 2.833 | = |
| Valledupar, Mercado Nuevo | 2.680 | 2.700 | 2.687 | + |
| Villavicencio, CAV | 2.880 | 2.880 | 2.880 | = |
| Arroz de segunda | | | | |
| Barranquilla, Barranquillita | 2.800 | 2.818 | 2.808 | = |
| Barranquilla, Granabastos | 2.622 | 2.622 | 2.622 | + |
| Bogotá, D. C., Corabastos | 2.560 | 2.700 | 2.635 | + |
| Cartagena, Bazurto | 2.800 | 2.800 | 2.800 | + |
| Pereira, Mercasa | 2.560 | 2.910 | 2.703 | + |
| Santa Marta (Magdalena) | 2.580 | 2.700 | 2.660 | = |
| Sincelejo (Sucre) | 2.533 | 2.556 | 2.541 | + |
| Arroz excelso | | | | |
| Barranquilla, Barranquillita | 2.936 | 2.968 | 2.954 | = |
| Barranquilla, Granabastos | 2.960 | 3.048 | 3.011 | + |
| Bucaramanga, Centroabastos | 2.960 | 3.080 | 3.005 | = |


Cuadro 4. Mercados mayoristas. Precios de venta de granos y cereales (continuación)
2016 (25 de junio al 1 de julio)

| Productos y mercados | Pesos por kilogramo | | | | Tendencia | Productos y mercados | Pesos por kilogramo | | | | Tendencia |
|---------------------------------------|---------------------|--------|--------|---|-----------|---|---------------------|--------|--------|----|-----------|
| | Mínimo | Máximo | Medio | | | | Mínimo | Máximo | Medio | | |
| Arroz excelso (continuación) | | | | | | Frijol cabeza negra importado (continuación) | | | | | |
| Cartagena, Bazurto | 2.880 | 2.920 | 2.890 | = | | Cartagena, Bazurto | 3.900 | 4.000 | 3.975 | - | |
| Ibagué, Plaza La 21 | 2.640 | 2.800 | 2.743 | = | | Santa Marta (Magdalena) | 2.800 | 2.800 | 2.800 | = | |
| Montería (Córdoba) | 2.920 | 3.040 | 2.970 | = | | Frijol cabeza negra nacional | | | | | |
| Santa Marta (Magdalena) | 3.000 | 3.040 | 3.030 | - | | Barranquilla, Granabastos | 2.720 | 3.150 | 2.918 | = | |
| Sincelejo (Sucre) | 2.800 | 2.880 | 2.840 | - | | Cartagena, Bazurto | 3.600 | 3.800 | 3.700 | = | |
| Valledupar, Mercado Nuevo | 2.920 | 2.920 | 2.920 | = | | Montería (Córdoba) | 1.800 | 2.000 | 1.910 | = | |
| Arroz sopa cristal | | | | | | Sincelejo (Sucre) | 3.500 | 3.800 | 3.600 | ++ | |
| Bucaramanga, Centroabastos | 1.520 | 1.600 | 1.573 | - | | Valledupar, Mercado Nuevo | 4.000 | 4.000 | 4.000 | = | |
| Bucaramanga, Mercados del centro | 1.400 | 1.680 | 1.560 | = | | Frijol calima | | | | | |
| Montería (Córdoba) | 2.240 | 2.280 | 2.260 | = | | Bucaramanga, Centroabastos | 5.600 | 5.600 | 5.600 | = | |
| Arveja amarilla seca importada | | | | | | Buenaventura (Valle del Cauca) | 4.400 | 4.680 | 4.588 | - | |
| Bucaramanga, Centroabastos | 2.300 | 2.300 | 2.300 | = | | Cali, La Floresta | 5.600 | 5.800 | 5.700 | + | |
| Bucaramanga, Mercados del centro | 2.260 | 2.268 | 2.264 | = | | Cali, Santa Helena | 6.096 | 6.320 | 6.235 | + | |
| Cúcuta, Cenabastos | 2.200 | 2.340 | 2.287 | + | | Ibagué, Plaza La 21 | 5.120 | 5.760 | 5.520 | - | |
| Cúcuta, La Nueva Sexta | 2.200 | 2.400 | 2.280 | + | | Palmira (Valle del Cauca) | 5.800 | 6.000 | 5.933 | = | |
| Ibagué, Plaza La 21 | 2.100 | 2.120 | 2.107 | = | | Pasto (Nariño) | 6.960 | 7.120 | 7.040 | = | |
| Pamplona (Norte de Santander) | 2.522 | 2.609 | 2.587 | + | | Popayán (Cauca) | 6.000 | 6.080 | 6.053 | + | |
| Arveja verde seca importada | | | | | | Tuluá (Valle del Cauca) | 5.520 | 6.000 | 5.680 | = | |
| Armenia, Mercar | 2.260 | 2.432 | 2.363 | = | | Frijol cargamanto blanco | | | | | |
| Barranquilla, Barranquillita | 2.500 | 2.700 | 2.600 | - | | El Carmen de Viboral (Antioquia) | 8.500 | 9.000 | 8.700 | + | |
| Bogotá, D. C., Corabastos | 2.000 | 2.316 | 2.154 | - | | Marinilla (Antioquia) | 8.600 | 8.800 | 8.700 | - | |
| Bogotá, D. C., Paloquemao | 3.040 | 3.200 | 3.120 | - | | Medellín, Central | | | | | |
| Bogotá, D. C., Plaza España | 2.400 | 2.744 | 2.568 | + | | Mayorista de Antioquia | 9.500 | 9.500 | 9.500 | - | |
| Bucaramanga, Centroabastos | 2.000 | 2.000 | 2.000 | = | | Medellín, Plaza | | | | | |
| Bucaramanga, Mercados del centro | 2.100 | 2.268 | 2.184 | = | | Minorista José María Villa | 10.000 | 10.500 | 10.167 | - | |
| Buenaventura (Valle del Cauca) | 1.840 | 1.920 | 1.873 | + | | Peñol (Antioquia) | 8.500 | 8.800 | 8.654 | -- | |
| Cali, La Floresta | 2.400 | 2.680 | 2.573 | = | | San Vicente (Antioquia) | 8.700 | 9.000 | 8.800 | + | |
| Cali, Santa Helena | 2.240 | 2.400 | 2.333 | - | | Sonsón (Antioquia) | 7.727 | 7.818 | 7.758 | -- | |
| Cali, Siloé | 2.720 | 2.800 | 2.760 | = | | Frijol cargamanto rojo | | | | | |
| Cartagena, Bazurto | 2.200 | 2.300 | 2.225 | = | | Armenia, Mercar | 7.920 | 8.272 | 8.096 | = | |
| Cúcuta, Cenabastos | 2.100 | 2.300 | 2.213 | = | | Bogotá, D. C., Corabastos | 7.680 | 8.000 | 7.840 | + | |
| Cúcuta, La Nueva Sexta | 2.100 | 2.360 | 2.253 | = | | Bogotá, D. C., Paloquemao | 8.400 | 8.800 | 8.667 | + | |
| Manizales (Caldas) | 2.379 | 2.643 | 2.494 | = | | Bogotá, D. C., Plaza España | 8.000 | 8.472 | 8.157 | - | |
| Medellín, Central | | | | | | Cartagena, Bazurto | 7.500 | 7.800 | 7.650 | = | |
| Mayorista de Antioquia | 2.160 | 3.080 | 2.400 | = | | Cartago (Valle del Cauca) | 8.000 | 8.200 | 8.093 | = | |
| Medellín, Plaza | | | | | | El Carmen de Viboral (Antioquia) | 6.000 | 6.200 | 6.075 | -- | |
| Minorista José María Villa | 3.040 | 3.080 | 3.053 | + | | Ibagué, Plaza La 21 | 6.640 | 7.280 | 6.990 | = | |
| Palmira (Valle del Cauca) | 2.400 | 2.600 | 2.467 | = | | Manizales (Caldas) | 7.930 | 8.370 | 8.260 | = | |
| Pamplona (Norte de Santander) | 2.348 | 2.435 | 2.391 | - | | Marinilla (Antioquia) | 5.800 | 6.000 | 5.925 | -- | |
| Pasto (Nariño) | 2.800 | 2.880 | 2.853 | = | | Medellín, Central | | | | | |
| Pereira, Mercasa | 1.924 | 2.400 | 2.141 | + | | Mayorista de Antioquia | 6.800 | 7.000 | 6.933 | = | |
| Popayán (Cauca) | 2.320 | 2.392 | 2.360 | - | | Medellín, Plaza | | | | | |
| Santa Marta (Magdalena) | 2.545 | 2.691 | 2.594 | = | | Minorista José María Villa | 7.100 | 9.000 | 8.367 | - | |
| Sincelejo (Sucre) | 2.300 | 2.400 | 2.350 | = | | Peñol (Antioquia) | 5.800 | 6.600 | 6.183 | -- | |
| Tuluá (Valle del Cauca) | 2.184 | 2.280 | 2.224 | = | | Pereira, Mercasa | 7.400 | 8.315 | 7.879 | + | |
| Tunja, Complejo de Servicios del Sur | 2.400 | 2.400 | 2.400 | - | | San Vicente (Antioquia) | 5.700 | 6.000 | 5.800 | -- | |
| Valledupar, Mercado Nuevo | 2.600 | 3.000 | 2.867 | = | | Sincelejo (Sucre) | 12.000 | 13.000 | 12.333 | -- | |
| Villavicencio, CAV | 2.304 | 2.609 | 2.457 | = | | Tunja, Complejo de Servicios del Sur | 7.200 | 7.200 | 7.200 | = | |
| Cuchuco de cebada | | | | | | Frijol nima calima | | | | | |
| Bucaramanga, Centroabastos | 1.708 | 1.792 | 1.753 | = | | Armenia, Mercar | 5.260 | 5.872 | 5.480 | = | |
| Bucaramanga, Mercados del centro | 1.800 | 1.840 | 1.813 | = | | Bogotá, D. C., Corabastos | 5.600 | 5.760 | 5.680 | - | |
| Cuchuco de maíz | | | | | | Bogotá, D. C., Paloquemao | 6.000 | 6.000 | 6.000 | - | |
| Bucaramanga, Centroabastos | 1.960 | 2.080 | 2.013 | = | | Bogotá, D. C., Plaza España | 6.000 | 6.224 | 6.101 | + | |
| Bucaramanga, Mercados del centro | 2.016 | 2.240 | 2.112 | = | | Cartago (Valle del Cauca) | 5.600 | 6.000 | 5.800 | = | |
| Cali, La Floresta | 1.160 | 1.300 | 1.220 | + | | Manizales (Caldas) | 5.727 | 6.167 | 6.002 | = | |
| Cali, Siloé | 1.440 | 1.480 | 1.460 | = | | Medellín, Central | | | | | |
| Ibagué, Plaza La 21 | 1.600 | 1.760 | 1.653 | = | | Mayorista de Antioquia | 4.800 | 5.000 | 4.950 | - | |
| Montería (Córdoba) | 1.500 | 1.560 | 1.525 | = | | Neiva, Surabastos | 5.200 | 5.280 | 5.220 | - | |
| Popayán (Cauca) | 1.216 | 1.240 | 1.227 | = | | Frijol palomito importado | | | | | |
| Sincelejo (Sucre) | 1.300 | 1.400 | 1.333 | = | | Barranquilla, Barranquillita | 3.250 | 3.400 | 3.350 | + | |
| Frijol bolón | | | | | | Barranquilla, Granabastos | 3.200 | 3.350 | 3.288 | - | |
| Armenia, Mercar | 8.136 | 8.440 | 8.253 | = | | Cartagena, Bazurto | 4.000 | 4.000 | 4.000 | + | |
| Bogotá, D. C., Corabastos | 7.680 | 8.000 | 7.840 | + | | Santa Marta (Magdalena) | 2.880 | 2.960 | 2.900 | = | |
| Bogotá, D. C., Plaza España | 8.400 | 8.700 | 8.500 | + | | Frijol radical | | | | | |
| Bucaramanga, Centroabastos | 8.600 | 9.000 | 8.800 | = | | Bogotá, D. C., Corabastos | 4.800 | 5.120 | 4.880 | + | |
| Cartago (Valle del Cauca) | 8.800 | 9.200 | 9.000 | = | | Bogotá, D. C., Paloquemao | 5.600 | 5.600 | 5.600 | - | |
| Cúcuta, Cenabastos | 9.000 | 9.500 | 9.250 | = | | Bucaramanga, Centroabastos | 4.800 | 4.800 | 4.800 | = | |
| Pasto (Nariño) | 10.160 | 10.320 | 10.240 | = | | Medellín, Central | | | | | |
| Pereira, Mercasa | 7.600 | 8.200 | 7.958 | = | | Mayorista de Antioquia | 4.600 | 4.800 | 4.667 | = | |
| Popayán (Cauca) | 8.136 | 8.240 | 8.179 | - | | Frijol uribe rosado | | | | | |
| Tuluá (Valle del Cauca) | 8.000 | 8.800 | 8.200 | = | | Cartago (Valle del Cauca) | 6.600 | 7.200 | 6.900 | = | |
| Tunja, Complejo de Servicios del Sur | 7.200 | 7.520 | 7.360 | = | | Medellín, Central | | | | | |
| Villavicencio, CAV | 8.348 | 9.565 | 9.065 | + | | Mayorista de Antioquia | 5.300 | 5.400 | 5.333 | = | |
| Frijol cabeza negra importado | | | | | | | | | | | |
| Barranquilla, Barranquillita | 3.800 | 4.000 | 3.888 | - | | | | | | | |

Cuadro 4. Mercados mayoristas. Precios de venta de granos y cereales (conclusión)
2016 (25 de junio al 1 de julio)

| Productos y mercados | Pesos por kilogramo | | | | Tendencia | Productos y mercados | Pesos por kilogramo | | | | Tendencia |
|---|---------------------|--------|-------|------|-----------|---|---------------------|--------|-------|----|-----------|
| | Mínimo | Máximo | Medio | | | | Mínimo | Máximo | Medio | | |
| Frijol Uribe rosado (continuación) | | | | | | Maíz amarillo cáscara (continuación) | | | | | |
| Pereira, Mercasa | 6.300 | 6.600 | 6.445 | - | | Sincelejo (Sucre) | 1.178 | 1.200 | 1.194 | + | |
| Frijol Zaragoza | | | | | | Sonsón (Antioquia) | 1.200 | 1.300 | 1.267 | - | |
| Barranquilla, Barranquillita | 5.780 | 5.900 | 5.833 | = | | Valledupar, Mercado Nuevo | 1.280 | 1.300 | 1.293 | = | |
| Barranquilla, Granabastos | 5.800 | 6.000 | 5.925 | + | | Maíz amarillo cáscara importado | | | | | |
| Cartagena, Bazurto | 5.500 | 5.600 | 5.525 | = | | Medellín, Central | | | | | |
| Cúcuta, Cenabastos | 5.500 | 6.100 | 5.867 | + | | Mayorista de Antioquia | 980 | 1.000 | 985 | + | |
| Montería (Córdoba) | 5.100 | 5.200 | 5.150 | = | | Maíz amarillo trillado | | | | | |
| Sincelejo (Sucre) | 5.600 | 6.000 | 5.825 | + | | Armenia, Mercar | 1.330 | 1.360 | 1.349 | + | |
| Valledupar, Mercado Nuevo | 6.000 | 6.000 | 6.000 | - | | Barranquilla, Barranquillita | 1.625 | 1.638 | 1.632 | + | |
| Garbanzo importado | | | | | | Barranquilla, Granabastos | 1.500 | 1.575 | 1.538 | - | |
| Armenia, Mercar | 4.916 | 5.128 | 5.009 | = | | Cali, La Floresta | 1.600 | 1.700 | 1.653 | + | |
| Bogotá, D. C., Corabastos | 5.600 | 5.700 | 5.625 | - | | Cali, Santa Helena | 1.652 | 1.700 | 1.681 | + | |
| Bogotá, D. C., Paloquemao | 6.080 | 6.240 | 6.133 | + | | Cali, Siloé | 1.600 | 1.600 | 1.600 | = | |
| Bogotá, D. C., Plaza España | 6.400 | 6.440 | 6.413 | n.d. | | Cartagena, Bazurto | 1.750 | 1.800 | 1.763 | = | |
| Bucaramanga, Centroabastos | 5.200 | 5.200 | 5.200 | = | | Medellín, Central | | | | | |
| Cartago (Valle del Cauca) | 4.328 | 4.800 | 4.576 | + | | Mayorista de Antioquia | 1.400 | 1.400 | 1.400 | = | |
| Cúcuta, Cenabastos | 5.000 | 5.500 | 5.300 | - | | Medellín, Plaza | | | | | |
| Cúcuta, La Nueva Sexta | 5.500 | 5.600 | 5.550 | = | | Minorista José María Villa | 1.500 | 1.600 | 1.533 | + | |
| Medellín, Central | | | | | | Montería (Córdoba) | 1.360 | 1.500 | 1.425 | = | |
| Mayorista de Antioquia | 3.840 | 4.000 | 3.880 | = | | Pasto (Nariño) | 1.760 | 1.920 | 1.840 | = | |
| Medellín, Plaza | | | | | | Pereira, Mercasa | 1.360 | 1.555 | 1.458 | + | |
| Minorista José María Villa | 5.480 | 5.600 | 5.533 | + | | Santa Marta (Magdalena) | 1.600 | 1.620 | 1.613 | - | |
| Neiva, Surabastos | 4.800 | 4.960 | 4.880 | - | | Sincelejo (Sucre) | 1.422 | 1.422 | 1.422 | + | |
| Pamplona (Norte de Santander) | 4.957 | 5.043 | 5.000 | + | | Tuluá (Valle del Cauca) | 1.400 | 1.478 | 1.430 | - | |
| Pereira, Mercasa | 4.250 | 4.995 | 4.623 | ++ | | Maíz blanco cáscara | | | | | |
| Tunja, Complejo de Servicios del Sur | 5.600 | 5.700 | 5.633 | + | | Medellín, Central | | | | | |
| Villavicencio, CAV | 4.480 | 5.200 | 4.760 | - | | Mayorista de Antioquia | 1.200 | 1.250 | 1.217 | = | |
| Lenteja importada | | | | | | San Vicente (Antioquia) | 1.550 | 1.650 | 1.600 | + | |
| Armenia, Mercar | 5.604 | 5.749 | 5.677 | - | | Tunja, Complejo de Servicios del Sur | 2.960 | 3.200 | 3.067 | - | |
| Barranquilla, Barranquillita | 5.200 | 5.300 | 5.263 | - | | Maíz blanco retrillado | | | | | |
| Barranquilla, Granabastos | 5.100 | 5.300 | 5.200 | + | | Cartago (Valle del Cauca) | 1.400 | 1.440 | 1.413 | = | |
| Bogotá, D. C., Corabastos | 5.180 | 5.200 | 5.195 | + | | Maíz blanco trillado | | | | | |
| Bogotá, D. C., Paloquemao | 6.080 | 6.240 | 6.133 | + | | Armenia, Mercar | 1.400 | 1.454 | 1.431 | - | |
| Bogotá, D. C., Plaza España | 5.200 | 5.516 | 5.332 | + | | Barranquilla, Barranquillita | 1.595 | 1.603 | 1.599 | + | |
| Bucaramanga, Centroabastos | 4.900 | 5.000 | 4.933 | = | | Barranquilla, Granabastos | 1.575 | 1.625 | 1.600 | - | |
| Bucaramanga, Mercados del centro | 5.300 | 5.400 | 5.350 | - | | Bogotá, D. C., Corabastos | 1.440 | 1.480 | 1.460 | + | |
| Buenaventura (Valle del Cauca) | 4.420 | 4.528 | 4.477 | + | | Bogotá, D. C., Paloquemao | 1.600 | 1.760 | 1.680 | - | |
| Cali, La Floresta | 5.400 | 5.600 | 5.500 | + | | Bogotá, D. C., Plaza España | 1.600 | 1.720 | 1.640 | + | |
| Cali, Santa Helena | 5.104 | 5.232 | 5.152 | - | | Cali, Santa Helena | 1.600 | 1.704 | 1.661 | + | |
| Cartagena, Bazurto | 5.300 | 5.400 | 5.350 | + | | Cali, Siloé | 1.560 | 1.600 | 1.580 | = | |
| Cartago (Valle del Cauca) | 5.120 | 5.496 | 5.325 | = | | Cúcuta, Cenabastos | 1.640 | 1.800 | 1.727 | + | |
| Cúcuta, Cenabastos | 5.400 | 5.540 | 5.480 | = | | Cúcuta, La Nueva Sexta | 1.667 | 2.000 | 1.833 | + | |
| Cúcuta, La Nueva Sexta | 5.417 | 5.583 | 5.500 | = | | Ibagué, Plaza La 21 | 1.360 | 1.400 | 1.380 | - | |
| Ibagué, Plaza La 21 | 5.100 | 5.300 | 5.200 | + | | Manizales (Caldas) | 1.520 | 1.520 | 1.520 | + | |
| Manizales (Caldas) | 5.286 | 5.727 | 5.507 | = | | Medellín, Central | | | | | |
| Medellín, Central | | | | | | Mayorista de Antioquia | 1.500 | 1.500 | 1.500 | = | |
| Mayorista de Antioquia | 4.240 | 5.520 | 4.600 | = | | Medellín, Plaza | | | | | |
| Medellín, Plaza | | | | | | Minorista José María Villa | 1.400 | 1.550 | 1.483 | -- | |
| Minorista José María Villa | 4.560 | 4.640 | 4.600 | +++ | | Montería (Córdoba) | 1.300 | 1.400 | 1.350 | = | |
| Montería (Córdoba) | 4.800 | 5.140 | 4.930 | = | | Neiva, Surabastos | 1.400 | 1.500 | 1.435 | = | |
| Neiva, Surabastos | 5.200 | 5.200 | 5.200 | - | | Santa Marta (Magdalena) | 1.580 | 1.640 | 1.610 | - | |
| Palmira (Valle del Cauca) | 5.400 | 5.600 | 5.467 | + | | Sincelejo (Sucre) | 1.467 | 1.467 | 1.467 | + | |
| Pamplona (Norte de Santander) | 5.391 | 5.478 | 5.413 | = | | Tuluá (Valle del Cauca) | 1.400 | 1.440 | 1.427 | + | |
| Pasto (Nariño) | 5.120 | 5.280 | 5.200 | + | | Valledupar, Mercado Nuevo | 1.540 | 1.560 | 1.553 | - | |
| Popayán (Cauca) | 5.008 | 5.040 | 5.029 | = | | Villavicencio, CAV | 1.440 | 1.680 | 1.540 | = | |
| Sincelejo (Sucre) | 5.300 | 5.500 | 5.425 | = | | Maíz pira | | | | | |
| Tunja, Complejo de Servicios del Sur | 5.200 | 5.500 | 5.367 | - | | Bogotá, D. C., Corabastos | 1.840 | 1.920 | 1.898 | - | |
| Valledupar, Mercado Nuevo | 5.500 | 6.000 | 5.833 | = | | Bogotá, D. C., Plaza España | 2.080 | 2.258 | 2.193 | = | |
| Villavicencio, CAV | 5.478 | 5.652 | 5.576 | = | | Bucaramanga, Centroabastos | 2.095 | 2.381 | 2.286 | = | |
| Maíz amarillo cáscara | | | | | | Bucaramanga, Mercados del centro | 2.333 | 2.548 | 2.421 | = | |
| Bogotá, D. C., Corabastos | 1.008 | 1.040 | 1.031 | + | | Cúcuta, Cenabastos | 2.088 | 2.200 | 2.163 | - | |
| Bogotá, D. C., Paloquemao | 1.440 | 1.440 | 1.440 | + | | Cúcuta, La Nueva Sexta | 2.120 | 2.200 | 2.147 | + | |
| Buenaventura (Valle del Cauca) | 1.020 | 1.080 | 1.047 | + | | Medellín, Central | | | | | |
| Cartagena, Bazurto | 960 | 1.000 | 990 | = | | Mayorista de Antioquia | 2.160 | 3.040 | 2.390 | = | |
| Manizales (Caldas) | 1.200 | 1.280 | 1.240 | = | | Medellín, Plaza | | | | | |
| Medellín, Central | | | | | | Minorista José María Villa | 2.800 | 2.864 | 2.821 | = | |
| Mayorista de Antioquia | 1.250 | 1.300 | 1.263 | = | | Montería (Córdoba) | 1.900 | 2.000 | 1.955 | = | |
| Medellín, Plaza | | | | | | Villavicencio, CAV | 2.261 | 2.609 | 2.420 | + | |
| Minorista José María Villa | 1.100 | 1.200 | 1.167 | + | | | | | | | |
| Neiva, Surabastos | 1.048 | 1.097 | 1.069 | - | | | | | | | |
| Pasto (Nariño) | 1.125 | 1.175 | 1.150 | = | | | | | | | |

Tendencias:

- (---) Variación mayor al -20 %
- (--) Variación entre -10 % y -20 %
- (-) Variación entre 0 % y -10 %

(=) Variación igual a 0 %

(+) Variación entre 0 % y 10 %

(+ +) Variación entre 10 % y 20 %

(+++) Variación mayor al 20 %

(n.d.) No determinado


**Cuadro 5. Mercados mayoristas. Precios de venta de huevos y lácteos
2016 (25 de junio al 1 de julio)**

| Productos y mercados | Pesos por kilogramo | | | | Tendencia | Productos y mercados | Pesos por kilogramo | | | | Tendencia |
|---------------------------------|---------------------|--------|-------|------|-----------|-------------------------------------|---------------------|--------|--------|---|-----------|
| | Mínimo | Máximo | Medio | | | | Mínimo | Máximo | Medio | | |
| Huevo blanco A | | | | | | Huevo rojo AA (continuación) | | | | | |
| Buenaventura (Valle del Cauca) | 333 | 333 | 333 | = | | Tuluá (Valle del Cauca) | 267 | 270 | 268 | - | |
| Cartago (Valle del Cauca) | 277 | 280 | 278 | = | | Valledupar, Mercado Nuevo | 283 | 290 | 287 | = | |
| Manizales (Caldas) | 260 | 270 | 263 | = | | Villavicencio, CAV | 285 | 300 | 292 | - | |
| Medellín, Central | | | | | | Huevo rojo B | | | | | |
| Mayorista de Antioquia | 280 | 290 | 285 | + | | Armenia, Mercar | 250 | 250 | 250 | - | |
| Medellín, Plaza | | | | | | Barranquilla, Barranquillita | 260 | 265 | 263 | - | |
| Minorista José María Villa | 275 | 300 | 283 | + | | Barranquilla, Granabastos | 250 | 250 | 250 | - | |
| Pereira, La 41 | 270 | 270 | 270 | = | | Bogotá, D. C., Corabastos | 270 | 280 | 278 | - | |
| Huevo blanco AA | | | | | | Bogotá, D. C., Paloquemao | 270 | 270 | 270 | + | |
| Cartago (Valle del Cauca) | 287 | 290 | 288 | = | | Bogotá, D. C., Plaza Las Flores | 266 | 290 | 281 | - | |
| Manizales (Caldas) | 270 | 280 | 273 | = | | Cúcuta, Cenabastos | 250 | 268 | 259 | + | |
| Medellín, Central | | | | | | Ibagué, Plaza La 21 | 267 | 283 | 275 | = | |
| Mayorista de Antioquia | 290 | 300 | 294 | = | | Medellín, Central | | | | | |
| Medellín, Plaza | | | | | | Mayorista de Antioquia | 260 | 280 | 273 | + | |
| Minorista José María Villa | 291 | 300 | 297 | - | | Medellín, Plaza | | | | | |
| Pereira, La 41 | 280 | 280 | 280 | = | | Minorista José María Villa | 257 | 280 | 269 | - | |
| Huevo blanco B | | | | | | Montería (Córdoba) | 267 | 273 | 268 | - | |
| Cartago (Valle del Cauca) | 250 | 257 | 253 | + | | Neiva, Surabastos | 270 | 270 | 270 | - | |
| Manizales (Caldas) | 250 | 260 | 255 | = | | Sincelejo (Sucre) | 257 | 260 | 258 | - | |
| Medellín, Central | | | | | | Villavicencio, CAV | 250 | 290 | 264 | + | |
| Mayorista de Antioquia | 260 | 280 | 273 | + | | Huevo rojo extra | | | | | |
| Medellín, Plaza | | | | | | Armenia, Mercar | 320 | 320 | 320 | = | |
| Minorista José María Villa | 257 | 280 | 265 | n.d. | | Bogotá, D. C., Corabastos | 320 | 330 | 328 | - | |
| Pereira, La 41 | 260 | 260 | 260 | = | | Bogotá, D. C., Paloquemao | 320 | 320 | 320 | + | |
| Huevo blanco extra | | | | | | Bogotá, D. C., Plaza Las Flores | 320 | 350 | 331 | - | |
| Manizales (Caldas) | 290 | 290 | 290 | = | | Bucaramanga, Centroabastos | 280 | 280 | 280 | = | |
| Medellín, Central | | | | | | Cali, Galería Alameda | 327 | 333 | 331 | = | |
| Mayorista de Antioquia | 315 | 320 | 319 | - | | Cali, La Floresta | 315 | 333 | 322 | + | |
| Medellín, Plaza | | | | | | Ibagué, Plaza La 21 | 323 | 333 | 330 | - | |
| Minorista José María Villa | 311 | 320 | 314 | - | | Medellín, Central | | | | | |
| Pereira, La 41 | 317 | 317 | 317 | = | | Mayorista de Antioquia | 315 | 320 | 319 | - | |
| Huevo rojo A | | | | | | Medellín, Plaza | | | | | |
| Armenia, Mercar | 280 | 280 | 280 | - | | Minorista José María Villa | 311 | 320 | 314 | - | |
| Barranquilla, Barranquillita | 270 | 275 | 273 | - | | Neiva, Surabastos | 310 | 320 | 317 | = | |
| Barranquilla, Granabastos | 270 | 270 | 270 | - | | Pasto (Nariño) | 340 | 350 | 345 | + | |
| Bogotá, D. C., Corabastos | 290 | 290 | 290 | - | | Villavicencio, CAV | 300 | 316 | 311 | + | |
| Bogotá, D. C., Paloquemao | 290 | 290 | 290 | + | | Leche en polvo | | | | | |
| Bogotá, D. C., Plaza Las Flores | 280 | 300 | 292 | + | | Armenia, Mercar | 16.250 | 20.278 | 17.866 | = | |
| Bucaramanga, Centroabastos | 260 | 260 | 260 | - | | Barranquilla, Barranquillita | 20.486 | 20.530 | 20.508 | = | |
| Cali, La Floresta | 267 | 275 | 271 | + | | Barranquilla, Granabastos | 20.933 | 21.285 | 21.056 | - | |
| Cartago (Valle del Cauca) | 280 | 287 | 283 | + | | Bogotá, D. C., Corabastos | 19.271 | 19.531 | 19.336 | - | |
| Cúcuta, Cenabastos | 269 | 270 | 270 | = | | Bucaramanga, Centroabastos | 19.306 | 20.278 | 19.630 | - | |
| Ibagué, Plaza La 21 | 283 | 300 | 296 | = | | Bucaramanga, Mercados del centro | 19.115 | 20.313 | 19.763 | = | |
| Medellín, Central | | | | | | Buenaventura (Valle del Cauca) | 16.842 | 20.278 | 18.352 | - | |
| Mayorista de Antioquia | 280 | 290 | 285 | + | | Cali, La Floresta | 17.544 | 19.531 | 18.539 | = | |
| Medellín, Plaza | | | | | | Cali, Siloé | 16.228 | 18.906 | 17.594 | + | |
| Minorista José María Villa | 266 | 290 | 277 | - | | Cartago (Valle del Cauca) | 17.544 | 20.000 | 18.720 | - | |
| Montería (Córdoba) | 273 | 283 | 278 | - | | Ibagué, Plaza La 21 | 17.105 | 18.158 | 17.632 | = | |
| Neiva, Surabastos | 280 | 285 | 283 | - | | Medellín, Central | | | | | |
| Pasto (Nariño) | 303 | 317 | 309 | + | | Mayorista de Antioquia | 15.167 | 15.342 | 15.294 | + | |
| Sincelejo (Sucre) | 267 | 267 | 267 | - | | Palmira (Valle del Cauca) | 17.895 | 20.833 | 19.269 | = | |
| Tuluá (Valle del Cauca) | 260 | 263 | 261 | - | | Pamplona (Norte de Santander) | 12.917 | 13.333 | 13.194 | + | |
| Valledupar, Mercado Nuevo | 277 | 277 | 277 | = | | Pasto (Nariño) | 17.368 | 19.167 | 18.219 | = | |
| Villavicencio, CAV | 265 | 266 | 266 | - | | Santa Marta (Magdalena) | 19.592 | 19.688 | 19.624 | = | |
| Huevo rojo AA | | | | | | Sincelejo (Sucre) | 19.444 | 20.052 | 19.734 | = | |
| Armenia, Mercar | 290 | 290 | 290 | - | | Tuluá (Valle del Cauca) | 16.851 | 19.566 | 18.205 | = | |
| Barranquilla, Barranquillita | 280 | 285 | 283 | - | | Valledupar, Mercado Nuevo | 18.889 | 20.185 | 19.506 | = | |
| Barranquilla, Granabastos | 280 | 280 | 280 | - | | Villavicencio, CAV | 20.486 | 22.222 | 21.340 | + | |
| Bogotá, D. C., Corabastos | 300 | 300 | 300 | - | | Queso campesino | | | | | |
| Bogotá, D. C., Paloquemao | 300 | 300 | 300 | + | | Armenia, Mercar | 10.000 | 11.000 | 10.625 | = | |
| Bogotá, D. C., Plaza Las Flores | 290 | 325 | 312 | - | | Bogotá, D. C., Corabastos | 8.000 | 8.400 | 8.200 | - | |
| Bucaramanga, Centroabastos | 270 | 270 | 270 | = | | Bogotá, D. C., Paloquemao | 9.000 | 9.000 | 9.000 | + | |
| Cali, Galería Alameda | 293 | 317 | 302 | + | | Bogotá, D. C., Plaza Las Flores | 7.200 | 7.600 | 7.400 | - | |
| Cali, Siloé | 307 | 313 | 310 | = | | Bucaramanga, Mercados del centro | 9.000 | 9.000 | 9.000 | = | |
| Cartago (Valle del Cauca) | 290 | 297 | 292 | + | | Cali, Galería Alameda | 10.000 | 11.000 | 10.333 | + | |
| Cúcuta, Cenabastos | 285 | 289 | 287 | - | | Cali, La Floresta | 9.900 | 11.000 | 10.675 | = | |
| Ibagué, Plaza La 21 | 300 | 317 | 313 | n.d. | | Cali, Santa Helena | 10.000 | 11.000 | 10.467 | - | |
| Medellín, Central | | | | | | Ibagué, Plaza La 21 | 7.400 | 8.000 | 7.800 | + | |
| Mayorista de Antioquia | 290 | 300 | 294 | = | | Manizales (Caldas) | 7.000 | 7.000 | 7.000 | + | |
| Medellín, Plaza | | | | | | Medellín, Central | | | | | |
| Minorista José María Villa | 291 | 300 | 297 | - | | Mayorista de Antioquia | 8.000 | 11.500 | 9.700 | - | |
| Montería (Córdoba) | 287 | 293 | 290 | - | | Montería (Córdoba) | 8.000 | 9.000 | 8.475 | + | |
| Palmira (Valle del Cauca) | 293 | 300 | 297 | = | | Palmira (Valle del Cauca) | 9.400 | 9.700 | 9.550 | = | |
| Pamplona (Norte de Santander) | 289 | 300 | 295 | - | | Tuluá (Valle del Cauca) | 9.000 | 10.000 | 9.467 | = | |
| Pasto (Nariño) | 313 | 323 | 318 | + | | Villavicencio, CAV | 8.600 | 9.000 | 8.900 | = | |
| Popayán (Cauca) | 283 | 293 | 290 | = | | Queso Caquetá | | | | | |
| Sincelejo (Sucre) | 280 | 280 | 280 | - | | Cali, Galería Alameda | 11.600 | 12.500 | 12.033 | + | |

Cuadro 5. Mercados mayoristas. Precios de venta de huevos y lácteos (conclusión)
2016 (25 de junio al 1 de julio)

| Productos y mercados | Pesos por kilogramo | | | Tendencia |
|-------------------------------------|---------------------|--------|--------|-----------|
| | Mínimo | Máximo | Medio | |
| Queso Caquetá (continuación) | | | | |
| Cali, La Floresta | 11.000 | 11.200 | 11.100 | = |
| Cali, Santa Helena | 9.600 | 10.000 | 9.800 | + |
| Cali, Siloé | 10.000 | 10.800 | 10.400 | = |
| Palmira (Valle del Cauca) | 10.500 | 10.700 | 10.600 | - |
| Popayán (Cauca) | 8.200 | 8.300 | 8.250 | = |
| Tuluá (Valle del Cauca) | 8.000 | 8.400 | 8.133 | - |
| Queso costeño | | | | |
| Armenia, Mercar | 7.840 | 8.800 | 8.320 | - |
| Barranquilla, Barranquillita | 9.000 | 9.200 | 9.075 | - |
| Barranquilla, Granabastos | 8.800 | 8.800 | 8.800 | - |
| Bogotá, D. C., Corabastos | 11.000 | 11.000 | 11.000 | - |
| Bogotá, D. C., Paloquemao | 11.000 | 12.000 | 11.333 | - |
| Bogotá, D. C., Plaza Las Flores | 9.000 | 10.000 | 9.650 | + |
| Bucaramanga, Mercados del centro | 9.600 | 10.000 | 9.867 | = |
| Buenaventura (Valle del Cauca) | 11.000 | 12.000 | 11.467 | - |
| Cali, Galería Alameda | 11.600 | 12.500 | 12.033 | + |
| Cali, Santa Helena | 9.800 | 10.000 | 9.867 | + |
| Cartago (Valle del Cauca) | 8.400 | 8.600 | 8.500 | - |
| Cúcuta, Cenabastos | 10.500 | 11.000 | 10.750 | - |
| Ibagué, Plaza La 21 | 10.000 | 12.000 | 11.000 | - |
| Manizales (Caldas) | 8.000 | 8.500 | 8.250 | = |
| Medellín, Central | | | | |
| Mayorista de Antioquia | 8.000 | 11.400 | 9.550 | - |
| Medellín, Plaza | | | | |
| Minorista José María Villa | 8.000 | 8.000 | 8.000 | -- |
| Montería (Córdoba) | 10.000 | 10.000 | 10.000 | +++ |
| Palmira (Valle del Cauca) | 10.500 | 10.800 | 10.650 | - |
| Pereira, La 41 | 9.000 | 9.000 | 9.000 | - |
| Sincelejo (Sucre) | 8.000 | 8.000 | 8.000 | = |
| Valledupar, Mercado Nuevo | 8.000 | 8.500 | 8.250 | = |
| Villavicencio, CAV | 9.400 | 10.000 | 9.667 | = |
| Queso cuajada | | | | |
| Armenia, Mercar | 7.500 | 8.000 | 7.663 | = |
| Bogotá, D. C., Corabastos | 9.000 | 9.000 | 9.000 | = |

Tendencias:

- (---) Variación mayor al -20 %
- (--) Variación entre -10 % y -20 %
- (-) Variación entre 0 % y -10 %

| Productos y mercados | Pesos por kilogramo | | | Tendencia |
|-------------------------------------|---------------------|--------|--------|-----------|
| | Mínimo | Máximo | Medio | |
| Queso cuajada (continuación) | | | | |
| Bogotá, D. C., Paloquemao | 9.000 | 9.000 | 9.000 | + |
| Bogotá, D. C., Plaza Las Flores | 7.200 | 8.000 | 7.600 | = |
| Bucaramanga, Mercados del centro | 9.000 | 9.000 | 9.000 | = |
| Cali, Galería Alameda | 7.800 | 8.000 | 7.933 | = |
| Cali, La Floresta | 7.600 | 8.000 | 7.750 | = |
| Cali, Santa Helena | 6.500 | 7.000 | 6.767 | + |
| Cartago (Valle del Cauca) | 6.400 | 6.600 | 6.550 | = |
| Cúcuta, Cenabastos | 8.500 | 9.000 | 8.750 | = |
| Medellín, Central | | | | |
| Mayorista de Antioquia | 7.200 | 9.400 | 8.533 | - |
| Medellín, Plaza | | | | |
| Minorista José María Villa | 7.500 | 8.000 | 7.667 | = |
| Palmira (Valle del Cauca) | 7.400 | 7.800 | 7.600 | = |
| Pereira, La 41 | 8.000 | 9.000 | 8.500 | + |
| Popayán (Cauca) | 7.600 | 7.800 | 7.700 | = |
| Tuluá (Valle del Cauca) | 6.500 | 7.000 | 6.700 | = |
| Villavicencio, CAV | 9.000 | 9.400 | 9.300 | + |
| Queso doble crema | | | | |
| Armenia, Mercar | 11.000 | 11.600 | 11.150 | = |
| Bogotá, D. C., Corabastos | 9.600 | 10.400 | 10.100 | - |
| Bogotá, D. C., Paloquemao | 10.400 | 10.800 | 10.667 | - |
| Bogotá, D. C., Plaza Las Flores | 8.000 | 10.000 | 9.000 | -- |
| Bucaramanga, Mercados del centro | 10.000 | 10.000 | 10.000 | = |
| Buenaventura (Valle del Cauca) | 9.600 | 10.600 | 10.067 | + |
| Cali, Galería Alameda | 11.000 | 12.000 | 11.333 | = |
| Cali, Santa Helena | 10.000 | 10.400 | 10.200 | - |
| Cali, Siloé | 10.800 | 11.000 | 10.900 | + |
| Cúcuta, Cenabastos | 9.000 | 10.000 | 9.500 | - |
| Ibagué, Plaza La 21 | 10.600 | 11.600 | 11.133 | + |
| Medellín, Central | | | | |
| Mayorista de Antioquia | 9.000 | 12.000 | 10.100 | + |
| Palmira (Valle del Cauca) | 10.500 | 10.800 | 10.650 | - |
| Popayán (Cauca) | 9.400 | 9.500 | 9.450 | + |
| Tuluá (Valle del Cauca) | 10.600 | 10.800 | 10.733 | - |
| Villavicencio, CAV | 10.400 | 10.400 | 10.400 | = |

(=) Variación igual a 0 %

(+) Variación entre 0 % y 10 %

(+ +) Variación entre 10 % y 20 %

(+++) Variación mayor al 20 %

(n.d.) No determinado

Cuadro 6. Mercados mayoristas. Precios de venta de carnes
2016 (25 de junio al 1 de julio)

| Productos y mercados | Pesos por kilogramo | | | Tendencia |
|--------------------------------------|---------------------|--------|-------|-----------|
| | Mínimo | Máximo | Medio | |
| Alas de pollo con costillar | | | | |
| Armenia, Mercar | 4.200 | 4.400 | 4.333 | = |
| Barranquilla, Barranquillita | 4.400 | 4.500 | 4.475 | = |
| Barranquilla, Granabastos | 4.600 | 4.600 | 4.600 | + |
| Bogotá, D. C., Frigorífico Ble Ltda. | 4.000 | 5.000 | 4.667 | + |
| Bogotá, D. C., Frigorífico Guadalupe | 3.500 | 3.800 | 3.600 | + |
| Bogotá, D. C., Plaza Las Flores | 2.800 | 3.200 | 3.008 | - |
| Cali, Galería Alameda | 3.700 | 4.200 | 3.867 | = |
| Cartagena, Bazurto | 4.300 | 4.400 | 4.375 | = |
| Ibagué, Plaza La 21 | 4.400 | 4.800 | 4.600 | = |
| Montería (Córdoba) | 4.000 | 4.200 | 4.133 | - |
| Neiva, Surabastos | 4.000 | 4.400 | 4.300 | - |
| Palmira (Valle del Cauca) | 4.200 | 4.600 | 4.400 | = |
| Santa Marta (Magdalena) | 4.200 | 4.400 | 4.267 | + |
| Sincelejo (Sucre) | 4.400 | 4.400 | 4.400 | - |
| Tuluá (Valle del Cauca) | 5.000 | 5.400 | 5.200 | - |
| Valledupar, Mercado Nuevo | 3.800 | 4.000 | 3.867 | + |
| Villavicencio, CAV | 4.800 | 5.000 | 4.900 | = |
| Alas de pollo sin costillar | | | | |
| Armenia, Mercar | 6.100 | 6.200 | 6.167 | = |
| Bogotá, D. C., Corabastos | 4.600 | 4.800 | 4.700 | - |
| Bogotá, D. C., Frigorífico Ble Ltda. | 5.200 | 6.200 | 5.800 | + |
| Bogotá, D. C., Frigorífico Guadalupe | 6.000 | 6.500 | 6.100 | + |
| Bogotá, D. C., Paloquemao | 6.000 | 6.400 | 6.133 | - |
| Bogotá, D. C., Plaza Las Flores | 5.200 | 5.800 | 5.467 | + |
| Bucaramanga, Frigoríficos | 5.800 | 6.000 | 5.933 | + |
| Cúcuta, Cenabastos | 5.200 | 5.400 | 5.300 | - |
| Medellín, Central | | | | |
| Mayorista de Antioquia | 6.000 | 6.400 | 6.188 | + |

| Productos y mercados | Pesos por kilogramo | | | Tendencia |
|--|---------------------|--------|--------|-----------|
| | Mínimo | Máximo | Medio | |
| Carne de cerdo, brazo con hueso | | | | |
| Armenia, Frigocafé | 8.400 | 8.400 | 8.400 | = |
| Barranquilla, Barranquillita | 9.200 | 9.500 | 9.400 | = |
| Bogotá, D. C., Frigorífico Ble Ltda. | 8.000 | 9.300 | 8.583 | + |
| Bogotá, D. C., Frigorífico Guadalupe | 7.600 | 8.500 | 7.946 | + |
| Bogotá, D. C., Paloquemao | 8.400 | 8.600 | 8.467 | + |
| Bogotá, D. C., Plaza Las Flores | 8.000 | 9.000 | 8.638 | - |
| Cartagena, Bazurto | 8.000 | 8.000 | 8.000 | = |
| Cúcuta, Cenabastos | 8.500 | 10.000 | 9.250 | = |
| Malambo (Atlántico), Carnes y carnes | 7.800 | 7.800 | 7.800 | = |
| Montería (Córdoba) | 8.000 | 8.200 | 8.050 | = |
| Sincelejo (Sucre) | 7.000 | 7.000 | 7.000 | = |
| Valledupar, Mercado Nuevo | 9.000 | 9.000 | 9.000 | = |
| Carne de cerdo, brazo sin hueso | | | | |
| Armenia, Frigocafé | 10.400 | 10.400 | 10.400 | = |
| Barranquilla, Barranquillita | 10.000 | 10.300 | 10.125 | = |
| Bogotá, D. C., Frigorífico Ble Ltda. | 8.400 | 9.500 | 8.938 | - |
| Bogotá, D. C., Frigorífico Guadalupe | 8.500 | 9.500 | 8.788 | + |
| Bogotá, D. C., Paloquemao | 9.000 | 9.600 | 9.200 | - |
| Bogotá, D. C., Plaza Las Flores | 9.000 | 9.600 | 9.225 | - |
| Buenaventura (Valle del Cauca) | 13.000 | 13.000 | 13.000 | = |
| Cali, Santa Helena | 9.500 | 10.000 | 9.700 | - |
| Cartagena, Bazurto | 12.000 | 12.000 | 12.000 | = |
| Ibagué, Frigorífico Carlina | 9.300 | 9.300 | 9.300 | = |
| Ibagué, Plaza La 21 | 9.000 | 10.000 | 9.475 | = |
| Malambo (Atlántico), Carnes y carnes | 8.750 | 8.750 | 8.750 | - |
| Medellín, Central | | | | |
| Mayorista de Antioquia | 10.000 | 10.500 | 10.300 | - |
| Montería (Córdoba) | 12.000 | 12.000 | 12.000 | = |


Cuadro 6. Mercados mayoristas. Precios de venta de carnes (continuación)
2016 (25 de junio al 1 de julio)

| Productos y mercados | Pesos por kilogramo | | | | Tendencia | Productos y mercados | Pesos por kilogramo | | | | Tendencia |
|---|---------------------|--------|--------|---------|-----------|--|---------------------|--------|--------|---------|-----------|
| | Mínimo | Máximo | Medio | Precios | | | Mínimo | Máximo | Medio | Precios | |
| Carne de cerdo, brazo sin hueso (continuación) | | | | | | Carne de cerdo, lomo con hueso (continuación) | | | | | |
| Palmira (Valle del Cauca) | 9.300 | 10.800 | 10.033 | | = | Malambo (Atlántico), Carnes y carnes | 9.700 | 9.700 | 9.700 | | = |
| Pasto (Nariño) | 11.100 | 11.400 | 11.233 | | + | Montería (Córdoba) | 9.000 | 10.200 | 9.725 | | = |
| Pereira, La 41 | 11.000 | 12.000 | 11.500 | | = | Sincedejo (Sucre) | 7.000 | 7.000 | 7.000 | | = |
| Popayán (Cauca) | 12.000 | 12.500 | 12.333 | | + | Valledupar, Mercado Nuevo | 8.000 | 8.000 | 8.000 | | = |
| Tuluá (Valle del Cauca) | 9.600 | 10.000 | 9.800 | | + | Carne de cerdo, lomo sin hueso | | | | | |
| Valledupar, Mercado Nuevo | 10.000 | 12.000 | 11.000 | | = | Armenia, Frigocafé | 12.800 | 12.800 | 12.800 | | = |
| Villavicencio, CAV | 9.000 | 9.800 | 9.325 | | = | Barranquilla, Barranquillita | 13.000 | 13.200 | 13.050 | | = |
| Carne de cerdo, cabeza de lomo | | | | | | Bogotá, D. C., Frigorífico Ble Ltda. | 12.000 | 13.000 | 12.613 | | + |
| Armenia, Frigocafé | 10.800 | 10.800 | 10.800 | | - | Bogotá, D. C., Frigorífico Guadalupe | 12.000 | 12.500 | 12.150 | | - |
| Bogotá, D. C., Frigorífico Ble Ltda. | 8.600 | 9.600 | 9.075 | | - | Bogotá, D. C., Paloquemao | 12.400 | 13.000 | 12.667 | | - |
| Bogotá, D. C., Frigorífico Guadalupe | 8.000 | 9.500 | 8.625 | | - | Bogotá, D. C., Plaza Las Flores | 11.500 | 12.500 | 12.113 | | + |
| Bogotá, D. C., Paloquemao | 9.000 | 9.600 | 9.400 | | - | Buenaventura (Valle del Cauca) | 14.000 | 15.000 | 14.667 | | + |
| Bogotá, D. C., Plaza Las Flores | 9.000 | 9.600 | 9.300 | | - | Cali, Santa Helena | 13.700 | 14.000 | 13.833 | | + |
| Cúcuta, Cenabastos | 11.000 | 12.000 | 11.500 | | - | Cartagena, Bazaruto | 12.000 | 12.000 | 12.000 | | = |
| Ibagué, Frigorífico Carlina | 9.300 | 9.300 | 9.300 | | - | Cúcuta, La Nueva Sexta | 12.000 | 15.000 | 13.000 | | - |
| Ibagué, Plaza La 21 | 9.000 | 10.000 | 9.475 | | - | Ibagué, Frigorífico Carlina | 14.700 | 14.700 | 14.700 | | = |
| Villavicencio, CAV | 9.000 | 9.800 | 9.325 | | = | Ibagué, Plaza La 21 | 12.000 | 13.900 | 12.575 | | = |
| Carne de cerdo, costilla | | | | | | Malambo (Atlántico), Carnes y carnes | 13.500 | 13.500 | 13.500 | | = |
| Armenia, Frigocafé | 9.200 | 9.200 | 9.200 | | = | Manizales (Caldas) | 12.500 | 13.000 | 12.833 | | = |
| Barranquilla, Barranquillita | 9.400 | 9.600 | 9.500 | | = | Medellín, Central | | | | | |
| Bogotá, D. C., Frigorífico Ble Ltda. | 10.000 | 10.600 | 10.408 | | - | Mayorista de Antioquia | 11.200 | 12.100 | 11.850 | | - |
| Bogotá, D. C., Frigorífico Guadalupe | 9.500 | 10.000 | 9.713 | | - | Medellín, Plaza | | | | | |
| Bogotá, D. C., Paloquemao | 10.000 | 10.600 | 10.200 | | - | Minorista José María Villa | 11.600 | 14.000 | 12.800 | | + |
| Bogotá, D. C., Plaza Las Flores | 10.000 | 10.400 | 10.150 | | - | Montería (Córdoba) | 13.700 | 14.000 | 13.875 | | = |
| Buenaventura (Valle del Cauca) | 12.000 | 12.000 | 12.000 | | = | Neiva, Surabastos | 10.000 | 11.000 | 10.250 | | = |
| Cali, Santa Helena | 9.600 | 10.000 | 9.833 | | + | Pasto (Nariño) | 14.000 | 14.200 | 14.100 | | + |
| Cartagena, Bazaruto | 8.000 | 8.000 | 8.000 | | = | Pereira, La 41 | 14.000 | 14.000 | 14.000 | | = |
| Cúcuta, La Nueva Sexta | 10.000 | 11.000 | 10.500 | | - | Sincedejo (Sucre) | 11.000 | 11.000 | 11.000 | | = |
| Ibagué, Frigorífico Carlina | 12.600 | 12.600 | 12.600 | | = | Tuluá (Valle del Cauca) | 13.000 | 13.400 | 13.133 | | = |
| Ibagué, Plaza La 21 | 10.000 | 11.900 | 10.625 | | = | Tunja, Complejo de Servicios del Sur | 12.000 | 13.000 | 12.500 | | = |
| Malambo (Atlántico), Carnes y carnes | 9.700 | 9.700 | 9.700 | | = | Valledupar, Mercado Nuevo | 16.000 | 16.000 | 16.000 | | + |
| Manizales (Caldas) | 10.000 | 10.500 | 10.167 | | = | Carne de cerdo, pernil con hueso | | | | | |
| Medellín, Central | | | | | | Armenia, Frigocafé | 9.700 | 9.700 | 9.700 | | = |
| Mayorista de Antioquia | 9.300 | 10.300 | 9.950 | | - | Barranquilla, Barranquillita | 10.000 | 11.200 | 10.425 | | + |
| Medellín, Plaza | | | | | | Bogotá, D. C., Frigorífico Ble Ltda. | 9.600 | 10.000 | 9.917 | | + |
| Minorista José María Villa | 9.800 | 12.000 | 10.850 | | - | Bogotá, D. C., Frigorífico Guadalupe | 8.000 | 8.600 | 8.425 | | - |
| Montería (Córdoba) | 9.000 | 9.200 | 9.075 | | = | Bogotá, D. C., Plaza Las Flores | 9.200 | 9.800 | 9.500 | | + |
| Pasto (Nariño) | 9.900 | 10.000 | 9.967 | | + | Cartagena, Bazaruto | 8.000 | 8.000 | 8.000 | | = |
| Pereira, La 41 | 11.000 | 12.000 | 11.500 | | = | Cúcuta, Cenabastos | 9.500 | 10.000 | 9.750 | | ++ |
| Tuluá (Valle del Cauca) | 10.000 | 10.600 | 10.200 | | = | Ibagué, Plaza La 21 | 9.000 | 11.000 | 10.000 | | = |
| Tunja, Complejo de Servicios del Sur | 10.000 | 10.600 | 10.200 | | = | Malambo (Atlántico), Carnes y carnes | 10.000 | 10.000 | 10.000 | | = |
| Valledupar, Mercado Nuevo | 10.000 | 10.000 | 10.000 | | = | Montería (Córdoba) | 9.000 | 9.000 | 9.000 | | = |
| Villavicencio, CAV | 9.500 | 9.600 | 9.575 | | = | Sincedejo (Sucre) | 8.000 | 8.000 | 8.000 | | = |
| Carne de cerdo en canal | | | | | | Valledupar, Mercado Nuevo | 10.000 | 10.000 | 10.000 | | ++ |
| Armenia, Frigocafé | 5.500 | 5.500 | 5.500 | | = | Villavicencio, CAV | 9.000 | 9.000 | 9.000 | | = |
| Bogotá, D. C., Frigorífico Guadalupe | 6.240 | 6.640 | 6.393 | | - | Carne de cerdo, pernil sin hueso | | | | | |
| Ibagué, Plaza La 21 | 6.000 | 6.300 | 6.155 | | - | Armenia, Frigocafé | 11.400 | 11.400 | 11.400 | | = |
| Malambo (Atlántico), Carnes y carnes | 7.200 | 7.200 | 7.200 | | = | Bogotá, D. C., Frigorífico Ble Ltda. | 9.600 | 10.400 | 10.075 | | + |
| Pereira, La 41 | 6.000 | 6.000 | 6.000 | | = | Bogotá, D. C., Frigorífico Guadalupe | 8.800 | 9.600 | 9.450 | | - |
| Popayán (Cauca) | 7.000 | 7.100 | 7.033 | | + | Bogotá, D. C., Plaza Las Flores | 10.000 | 10.400 | 10.100 | | + |
| Carne de cerdo, espinazo | | | | | | Buenaventura (Valle del Cauca) | 13.000 | 13.000 | 13.000 | | = |
| Armenia, Frigocafé | 6.400 | 6.400 | 6.400 | | = | Cali, Santa Helena | 10.900 | 12.000 | 11.300 | | = |
| Bogotá, D. C., Frigorífico Ble Ltda. | 4.500 | 5.200 | 4.892 | | - | Cartagena, Bazaruto | 11.500 | 12.000 | 11.750 | | - |
| Bogotá, D. C., Frigorífico Guadalupe | 4.800 | 5.500 | 5.121 | | + | Cúcuta, La Nueva Sexta | 10.000 | 11.000 | 10.667 | | -- |
| Bogotá, D. C., Plaza Las Flores | 4.000 | 5.000 | 4.417 | | -- | Ibagué, Plaza La 21 | 9.000 | 11.000 | 10.000 | | - |
| Buenaventura (Valle del Cauca) | 7.600 | 8.000 | 7.733 | | + | Malambo (Atlántico), Carnes y carnes | 10.600 | 10.600 | 10.600 | | = |
| Cali, Santa Helena | 5.000 | 5.500 | 5.300 | | = | Manizales (Caldas) | 10.000 | 12.000 | 11.000 | | = |
| Ibagué, Plaza La 21 | 3.000 | 4.900 | 3.975 | | = | Medellín, Central | | | | | |
| Manizales (Caldas) | 6.000 | 7.000 | 6.667 | | = | Mayorista de Antioquia | 10.600 | 11.500 | 10.875 | | = |
| Medellín, Central | | | | | | Medellín, Plaza | | | | | |
| Mayorista de Antioquia | 4.800 | 5.200 | 5.075 | | = | Minorista José María Villa | 10.000 | 11.800 | 11.150 | | - |
| Medellín, Plaza | | | | | | Montería (Córdoba) | 12.000 | 12.300 | 12.075 | | = |
| Minorista José María Villa | 4.200 | 5.200 | 4.650 | | - | Palmira (Valle del Cauca) | 11.000 | 11.500 | 11.233 | | + |
| Montería (Córdoba) | 9.000 | 9.000 | 9.000 | | = | Pasto (Nariño) | 12.600 | 12.900 | 12.733 | | + |
| Neiva, Surabastos | 2.000 | 3.000 | 2.250 | | --- | Pereira, La 41 | 12.000 | 12.000 | 12.000 | | = |
| Palmira (Valle del Cauca) | 5.000 | 5.500 | 5.267 | | + | Sincedejo (Sucre) | 11.000 | 11.000 | 11.000 | | = |
| Pasto (Nariño) | 7.900 | 8.100 | 8.000 | | + | Tuluá (Valle del Cauca) | 11.000 | 12.000 | 11.333 | | = |
| Popayán (Cauca) | 5.500 | 5.500 | 5.500 | | = | Tunja, Complejo de Servicios del Sur | 9.000 | 10.000 | 9.667 | | = |
| Tuluá (Valle del Cauca) | 5.400 | 6.400 | 5.867 | | = | Villavicencio, CAV | 10.000 | 10.000 | 10.000 | | = |
| Tunja, Complejo de Servicios del Sur | 5.000 | 5.400 | 5.200 | | = | Carne de cerdo, tocineta plancha | | | | | |
| Carne de cerdo, lomo con hueso | | | | | | Manizales (Caldas) | 7.000 | 9.000 | 8.333 | | = |
| Armenia, Frigocafé | 9.000 | 9.000 | 9.000 | | = | Carne de cerdo, tocino barriga | | | | | |
| Barranquilla, Barranquillita | 9.800 | 10.000 | 9.950 | | = | Armenia, Frigocafé | 8.000 | 8.000 | 8.000 | | = |
| Cartagena, Bazaruto | 8.000 | 8.000 | 8.000 | | = | Bogotá, D. C., Frigorífico Ble Ltda. | 8.000 | 9.000 | 8.500 | | + |
| Cúcuta, Cenabastos | 12.000 | 12.000 | 12.000 | | = | Bogotá, D. C., Frigorífico Guadalupe | 7.000 | 8.200 | 7.600 | | - |
| Cúcuta, La Nueva Sexta | 11.000 | 14.000 | 12.000 | | = | Bogotá, D. C., Plaza Las Flores | 6.500 | 8.000 | 7.308 | | + |


Cuadro 6. Mercados mayoristas. Precios de venta de carnes (continuación)
2016 (25 de junio al 1 de julio)

| Productos y mercados | Pesos por kilogramo | | | | Tendencia | Productos y mercados | Pesos por kilogramo | | | | Tendencia |
|--|---------------------|--------|--------|---------|-----------|---|---------------------|--------|--------|---------|-----------|
| | Mínimo | Máximo | Medio | Precios | | | Mínimo | Máximo | Medio | Precios | |
| Carne de res, chatas (continuación) | | | | | | Carne de res, falda (continuación) | | | | | |
| Bogotá, D. C., Frigorífico Ble Ltda. | 15.800 | 16.400 | 16.050 | | - | Ibagué, Plaza La 21 | 10.000 | 12.000 | 11.325 | | = |
| Bogotá, D. C., Frigorífico Guadalupe | 15.500 | 16.000 | 15.700 | | + | Malambo (Atlántico), Carnes y carnes | 11.000 | 11.000 | 11.000 | | = |
| Bogotá, D. C., Paloquemao | 18.000 | 18.000 | 18.000 | | + | Manizales (Caldas) | 9.000 | 10.000 | 9.333 | | = |
| Bucaramanga, Frigoríficos | 22.300 | 22.300 | 22.300 | | = | Medellín, Central | | | | | |
| Buenaventura (Valle del Cauca) | 17.200 | 18.000 | 17.533 | | n.d. | Mayorista de Antioquia | 11.000 | 11.700 | 11.225 | | = |
| Cali, Santa Helena | 16.900 | 18.000 | 17.300 | | + | Medellín, Plaza | | | | | |
| Cartagena, Bazurto | 13.100 | 13.400 | 13.175 | | + | Minorista José María Villa | 10.000 | 14.200 | 12.550 | | - |
| Cúcuta, Cenabastos | 15.000 | 16.000 | 15.333 | | - | Montería (Córdoba) | 9.500 | 10.000 | 9.875 | | = |
| Ibagué, Frigorífico Carlima | 19.550 | 19.550 | 19.550 | | = | Montería, Frigosinú | 12.000 | 12.000 | 12.000 | | = |
| Ibagué, Plaza La 21 | 15.000 | 17.300 | 16.025 | | = | Palmira (Valle del Cauca) | 8.200 | 9.000 | 8.600 | | = |
| Malambo (Atlántico), Carnes y carnes | 16.000 | 16.000 | 16.000 | | = | Pasto (Nariño) | 9.500 | 9.800 | 9.633 | | + |
| Medellín, Central | | | | | | Pereira, La 41 | 10.000 | 11.000 | 10.500 | | + |
| Mayorista de Antioquia | 17.700 | 20.000 | 18.425 | | + | Popayán (Cauca) | 8.000 | 8.500 | 8.167 | | + |
| Medellín, Plaza | | | | | | Tuluá (Valle del Cauca) | 8.000 | 9.000 | 8.500 | | = |
| Minorista José María Villa | 18.000 | 20.500 | 18.875 | | = | | | | | | |
| Montería (Córdoba) | 13.000 | 13.000 | 13.000 | | = | | | | | | |
| Montería, Frigosinú | 18.000 | 18.000 | 18.000 | | = | | | | | | |
| Palmira (Valle del Cauca) | 14.000 | 15.000 | 14.467 | | = | | | | | | |
| Pereira, La 41 | 18.000 | 18.000 | 18.000 | | = | | | | | | |
| Popayán (Cauca) | 14.500 | 15.000 | 14.833 | | + | | | | | | |
| Sincelejo (Sucre) | 14.000 | 14.000 | 14.000 | | = | | | | | | |
| Tuluá (Valle del Cauca) | 18.000 | 20.400 | 18.967 | | + | | | | | | |
| Valledupar, Mercado Nuevo | 15.000 | 16.000 | 15.333 | | + | | | | | | |
| Villavicencio, CAV | 15.000 | 15.000 | 15.000 | | = | | | | | | |
| Carne de res, cogote | | | | | | Carne de res, lomo de brazo | | | | | |
| Armenia, Frigocafé | 10.400 | 10.400 | 10.400 | | = | Armenia, Frigocafé | 15.000 | 15.000 | 15.000 | | - |
| Bogotá, D. C., Frigorífico Ble Ltda. | 10.000 | 11.000 | 10.525 | | - | Bogotá, D. C., Paloquemao | 12.000 | 13.000 | 12.500 | | + |
| Bogotá, D. C., Frigorífico Guadalupe | 9.800 | 10.400 | 10.175 | | + | Cali, Santa Helena | 13.000 | 13.000 | 13.000 | | n.d. |
| Bogotá, D. C., Paloquemao | 11.000 | 12.000 | 11.750 | | + | Cúcuta, Cenabastos | 12.000 | 12.000 | 12.000 | | + |
| Bucaramanga, Frigoríficos | 12.500 | 12.500 | 12.500 | | = | Cúcuta, La Nueva Sexta | 12.000 | 14.000 | 12.833 | | + |
| Ibagué, Frigorífico Carlima | 6.000 | 6.000 | 6.000 | | = | Montería (Córdoba) | 12.000 | 13.000 | 12.250 | | - |
| Manizales (Caldas) | 8.000 | 9.000 | 8.333 | | = | Montería, Frigosinú | 11.500 | 11.500 | 11.500 | | = |
| Montería (Córdoba) | 9.500 | 10.000 | 9.800 | | = | Pasto (Nariño) | 13.600 | 13.900 | 13.767 | | + |
| Montería, Frigosinú | 12.000 | 12.000 | 12.000 | | = | Pereira, La 41 | 13.000 | 14.000 | 13.500 | | + |
| Pereira, La 41 | 10.000 | 11.000 | 10.500 | | = | Popayán (Cauca) | 12.000 | 12.000 | 12.000 | | = |
| | | | | | | Sincelejo (Sucre) | 10.000 | 10.000 | 10.000 | | = |
| | | | | | | Valledupar, Mercado Nuevo | 13.000 | 14.000 | 13.500 | | = |
| Carne de res, costilla | | | | | | Carne de res, lomo fino | | | | | |
| Armenia, Frigocafé | 8.000 | 8.000 | 8.000 | | -- | Armenia, Frigocafé | 17.300 | 17.300 | 17.300 | | = |
| Barranquilla, Barranquillita | 5.500 | 6.000 | 5.725 | | = | Barranquilla, Barranquillita | 21.400 | 22.000 | 21.625 | | - |
| Bogotá, D. C., Frigorífico Ble Ltda. | 9.800 | 11.000 | 10.250 | | + | Barranquilla, Granabastos | 19.500 | 20.000 | 19.667 | | - |
| Bogotá, D. C., Frigorífico Guadalupe | 9.600 | 10.200 | 9.900 | | + | Bogotá, D. C., Frigorífico Ble Ltda. | 20.400 | 23.000 | 21.483 | | + |
| Bogotá, D. C., Paloquemao | 11.000 | 12.000 | 11.500 | | + | Bogotá, D. C., Frigorífico Guadalupe | 21.000 | 22.000 | 21.188 | | - |
| Bucaramanga, Frigoríficos | 9.600 | 9.600 | 9.600 | | = | Bogotá, D. C., Paloquemao | 20.000 | 22.000 | 20.500 | | - |
| Buenaventura (Valle del Cauca) | 9.600 | 10.000 | 9.733 | | = | Bucaramanga, Frigoríficos | 35.000 | 35.000 | 35.000 | | = |
| Cali, Santa Helena | 6.400 | 7.000 | 6.733 | | + | Buenaventura (Valle del Cauca) | 18.000 | 19.000 | 18.333 | | - |
| Cúcuta, La Nueva Sexta | 8.000 | 9.000 | 8.333 | | = | Cali, Santa Helena | 18.000 | 20.000 | 19.000 | | + |
| Ibagué, Frigorífico Carlima | 7.000 | 7.000 | 7.000 | | = | Cartagena, Bazurto | 18.000 | 20.000 | 19.000 | | = |
| Ibagué, Plaza La 21 | 6.000 | 8.100 | 7.525 | | = | Cúcuta, Cenabastos | 16.000 | 17.000 | 16.333 | | - |
| Malambo (Atlántico), Carnes y carnes | 6.800 | 6.800 | 6.800 | | = | Cúcuta, La Nueva Sexta | 15.000 | 16.000 | 15.667 | | = |
| Manizales (Caldas) | 6.000 | 8.000 | 7.333 | | = | Ibagué, Plaza La 21 | 16.000 | 20.000 | 18.500 | | - |
| Medellín, Central | | | | | | Malambo (Atlántico), Carnes y carnes | 22.500 | 22.500 | 22.500 | | = |
| Mayorista de Antioquia | 6.000 | 6.600 | 6.425 | | = | Manizales (Caldas) | 16.000 | 17.000 | 16.333 | | = |
| Medellín, Plaza | | | | | | Medellín, Central | | | | | |
| Minorista José María Villa | 5.400 | 7.200 | 6.150 | | - | Mayorista de Antioquia | 20.000 | 21.000 | 20.500 | | = |
| Montería (Córdoba) | 5.500 | 6.000 | 5.875 | | - | Medellín, Plaza | | | | | |
| Montería, Frigosinú | 6.500 | 6.500 | 6.500 | | = | Minorista José María Villa | 24.000 | 28.000 | 26.125 | | + |
| Pasto (Nariño) | 7.500 | 7.600 | 7.533 | | n.d. | Montería (Córdoba) | 17.800 | 18.500 | 18.075 | | = |
| Pereira, La 41 | 5.000 | 6.000 | 5.500 | | + | Montería, Frigosinú | 28.000 | 28.000 | 28.000 | | = |
| Popayán (Cauca) | 5.000 | 5.500 | 5.333 | | + | Palmira (Valle del Cauca) | 15.000 | 17.200 | 15.800 | | + |
| Valledupar, Mercado Nuevo | 8.000 | 8.000 | 8.000 | | = | Pasto (Nariño) | 15.100 | 15.300 | 15.200 | | + |
| Villavicencio, CAV | 9.000 | 9.000 | 9.000 | | = | Pereira, La 41 | 17.000 | 18.000 | 17.500 | | + |
| | | | | | | Popayán (Cauca) | 17.000 | 18.000 | 17.667 | | = |
| | | | | | | Sincelejo (Sucre) | 16.000 | 16.000 | 16.000 | | = |
| | | | | | | Tuluá (Valle del Cauca) | 23.000 | 24.000 | 23.500 | | = |
| | | | | | | Valledupar, Mercado Nuevo | 17.000 | 18.000 | 17.333 | | + |
| | | | | | | Villavicencio, CAV | 17.000 | 17.000 | 17.000 | | - |
| Carne de res en canal | | | | | | Carne de res, lomo molida, murillo | | | | | |
| Armenia, Frigocafé | 10.500 | 10.500 | 10.500 | | --- | Bogotá, D. C., Frigorífico Ble Ltda. | 9.600 | 10.000 | 9.825 | | - |
| Ibagué, Plaza La 21 | 8.000 | 8.800 | 8.267 | | = | Bogotá, D. C., Frigorífico Guadalupe | 9.600 | 10.200 | 9.950 | | - |
| Malambo (Atlántico), Carnes y carnes | 7.400 | 7.400 | 7.400 | | = | Bogotá, D. C., Paloquemao | 11.000 | 11.000 | 11.000 | | + |
| Montería (Córdoba) | 7.200 | 7.800 | 7.500 | | = | Bucaramanga, Frigoríficos | 11.600 | 11.600 | 11.600 | | = |
| Montería, Frigosinú | 8.600 | 8.600 | 8.600 | | = | Cúcuta, Cenabastos | 12.000 | 12.000 | 12.000 | | + |
| Popayán (Cauca) | 6.800 | 6.900 | 6.833 | | = | Cúcuta, La Nueva Sexta | 11.500 | 12.000 | 11.833 | | - |
| | | | | | | Ibagué, Frigorífico Carlima | 9.000 | 9.000 | 9.000 | | - |
| | | | | | | Ibagué, Plaza La 21 | 8.000 | 9.900 | 9.100 | | - |
| | | | | | | Neiva, Surabastos | 8.400 | 9.000 | 8.750 | | + |
| | | | | | | Villavicencio, CAV | 9.000 | 10.000 | 9.500 | | = |
| Carne de res, falda | | | | | | Carne de res, morrillo | | | | | |
| Armenia, Frigocafé | 10.000 | 10.000 | 10.000 | | -- | Armenia, Frigocafé | 12.500 | 12.500 | 12.500 | | -- |
| Barranquilla, Barranquillita | 10.800 | 11.000 | 10.900 | | = | Bogotá, D. C., Frigorífico Ble Ltda. | 10.000 | 12.000 | 11.050 | | - |
| Barranquilla, Granabastos | 13.500 | 14.000 | 13.700 | | - | Bogotá, D. C., Frigorífico Guadalupe | 10.500 | 11.500 | 11.150 | | = |
| Bogotá, D. C., Frigorífico Ble Ltda. | 10.600 | 11.500 | 11.013 | | - | Bogotá, D. C., Paloquemao | 12.000 | 12.000 | 12.000 | | - |
| Bogotá, D. C., Frigorífico Guadalupe | 10.400 | 11.500 | 11.125 | | + | Bucaramanga, Frigoríficos | 11.000 | 11.000 | 11.000 | | = |
| Bogotá, D. C., Paloquemao | 12.000 | 12.000 | 12.000 | | = | Buenaventura (Valle del Cauca) | 10.000 | 12.000 | 11.000 | | -- |
| Cartagena, Bazurto | 9.600 | 9.800 | 9.750 | | + | Cali, Santa Helena | 10.000 | 11.000 | 10.500 | | - |
| Cúcuta, Cenabastos | 12.000 | 12.000 | 12.000 | | + | Cúcuta, Cenabastos | 12.000 | 12.000 | 12.000 | | = |
| Cúcuta, La Nueva Sexta | 12.000 | 12.500 | 12.167 | | + | Cúcuta, La Nueva Sexta | 12.000 | 12.000 | 12.000 | | = |
| Ibagué, Frigorífico Carlima | 10.000 | 10.000 | 10.000 | | = | | | | | | |


**Cuadro 6. Mercados mayoristas. Precios de venta de carnes (conclusión)
2016 (25 de junio al 1 de julio)**

| Productos y mercados | Pesos por kilogramo | | | | Tenden- cia | Productos y mercados | Pesos por kilogramo | | | | Tenden- cia |
|--|---------------------|--------|-------|---|----------------|---|---------------------|--------|-------|------|----------------|
| | Mínimo | Máximo | Medio | | | | Mínimo | Máximo | Medio | | |
| Menudencias de pollo (continuación) | | | | | | Pierna pernil con rabadilla (continuación) | | | | | |
| Ibagué, Plaza La 21 | 1.000 | 1.600 | 1.267 | = | | Villavicencio, CAV | 5.000 | 5.600 | 5.375 | - | |
| Montería (Córdoba) | 1.800 | 2.000 | 1.933 | + | | Pierna pernil sin rabadilla | | | | | |
| Neiva, Surabastos | 1.200 | 1.200 | 1.200 | + | | Bogotá, D. C., Corabastos | 5.800 | 6.400 | 6.183 | + | |
| Pasto (Nariño) | 1.000 | 1.000 | 1.000 | = | | Bogotá, D. C., Frigorífico Ble Ltda. | 7.500 | 7.600 | 7.567 | + | |
| Popayán (Cauca) | 800 | 800 | 800 | = | | Bogotá, D. C., Frigorífico Guadalupe | 5.800 | 6.500 | 6.004 | - | |
| Villavicencio, CAV | 1.200 | 1.200 | 1.200 | = | | Bogotá, D. C., Paloquemao | 7.000 | 7.200 | 7.067 | - | |
| Muslos de pollo con rabadilla | | | | | | Bogotá, D. C., Plaza Las Flores | 5.000 | 6.000 | 5.533 | + | |
| Valledupar, Mercado Nuevo | 3.600 | 4.000 | 3.767 | = | | Bucaramanga, Frigoríficos | 6.400 | 6.700 | 6.533 | - | |
| Muslos de pollo sin rabadilla | | | | | | Cúcuta, Cenabastos | 6.100 | 6.900 | 6.500 | n.d. | |
| Bogotá, D. C., Corabastos | 5.600 | 6.000 | 5.867 | - | | Piernas de pollo | | | | | |
| Bogotá, D. C., Frigorífico Ble Ltda. | 6.600 | 6.800 | 6.733 | - | | Armenia, Mercar | 5.200 | 5.600 | 5.400 | + | |
| Bogotá, D. C., Frigorífico Guadalupe | 5.700 | 6.500 | 6.150 | + | | Bogotá, D. C., Corabastos | 6.600 | 6.800 | 6.667 | + | |
| Bogotá, D. C., Paloquemao | 7.000 | 7.000 | 7.000 | - | | Bogotá, D. C., Frigorífico Ble Ltda. | 8.400 | 8.600 | 8.533 | + | |
| Bogotá, D. C., Plaza Las Flores | 4.400 | 5.000 | 4.600 | + | | Bogotá, D. C., Frigorífico Guadalupe | 6.600 | 7.500 | 6.838 | + | |
| Bucaramanga, Frigoríficos | 6.200 | 7.000 | 6.700 | = | | Bogotá, D. C., Paloquemao | 7.500 | 7.800 | 7.633 | - | |
| Medellín, Central | | | | | | Bucaramanga, Frigoríficos | 7.200 | 7.500 | 7.400 | = | |
| Mayorista de Antioquia | 7.200 | 7.400 | 7.275 | = | | Cali, Santa Helena | 5.600 | 5.600 | 5.600 | = | |
| Pechuga de pollo | | | | | | Cartagena, Bazurto | 6.400 | 6.500 | 6.475 | = | |
| Armenia, Mercar | 7.300 | 8.600 | 8.100 | = | | Cúcuta, Cenabastos | 6.800 | 7.200 | 7.000 | - | |
| Barranquilla, Barranquillita | 7.500 | 8.000 | 7.725 | = | | Manizales (Caldas) | 5.000 | 6.000 | 5.500 | = | |
| Barranquilla, Granabastos | 7.400 | 7.500 | 7.433 | + | | Medellín, Central | | | | | |
| Bogotá, D. C., Corabastos | 7.400 | 7.600 | 7.500 | + | | Mayorista de Antioquia | 7.000 | 7.700 | 7.350 | = | |
| Bogotá, D. C., Frigorífico Ble Ltda. | 8.000 | 8.400 | 8.200 | - | | Medellín, Plaza | | | | | |
| Bogotá, D. C., Frigorífico Guadalupe | 7.600 | 8.200 | 7.725 | + | | Minorista José María Villa | 5.200 | 5.600 | 5.350 | + | |
| Bogotá, D. C., Paloquemao | 8.800 | 8.900 | 8.833 | - | | Palmira (Valle del Cauca) | 5.800 | 6.000 | 5.900 | = | |
| Bogotá, D. C., Plaza Las Flores | 6.600 | 7.200 | 6.967 | + | | Pasto (Nariño) | 6.800 | 7.000 | 6.867 | = | |
| Bucaramanga, Frigoríficos | 8.000 | 8.400 | 8.233 | = | | Popayán (Cauca) | 5.600 | 5.600 | 5.600 | = | |
| Buenaventura (Valle del Cauca) | 7.600 | 8.000 | 7.733 | = | | Tuluá (Valle del Cauca) | 5.400 | 5.600 | 5.533 | - | |
| Cali, Galería Alameda | 7.600 | 8.400 | 7.933 | + | | Valledupar, Mercado Nuevo | 6.000 | 6.600 | 6.267 | = | |
| Cúcuta, Cenabastos | 6.200 | 7.788 | 7.196 | + | | Pollo entero congelado sin vísceras | | | | | |
| Ibagué, Frigorífico Carlina | 9.700 | 9.700 | 9.700 | = | | Barranquilla, Barranquillita | 4.800 | 5.200 | 5.000 | = | |
| Ibagué, Plaza La 21 | 8.000 | 8.000 | 8.000 | + | | Barranquilla, Granabastos | 4.200 | 4.400 | 4.333 | + | |
| Manizales (Caldas) | 8.000 | 8.600 | 8.367 | = | | Bucaramanga, Frigoríficos | 5.600 | 5.900 | 5.750 | + | |
| Medellín, Central | | | | | | Cali, Galería Alameda | 6.000 | 6.000 | 6.000 | = | |
| Mayorista de Antioquia | 8.200 | 8.600 | 8.325 | + | | Cali, Santa Helena | 5.600 | 5.600 | 5.600 | = | |
| Medellín, Plaza | | | | | | Cartagena, Bazurto | 4.300 | 4.400 | 4.325 | + | |
| Minorista José María Villa | 7.400 | 7.800 | 7.600 | + | | Medellín, Central | | | | | |
| Montería (Córdoba) | 7.600 | 7.800 | 7.733 | + | | Mayorista de Antioquia | 5.900 | 6.500 | 6.200 | = | |
| Neiva, Surabastos | 7.200 | 7.400 | 7.300 | + | | Medellín, Plaza | | | | | |
| Palmira (Valle del Cauca) | 7.800 | 8.000 | 7.900 | = | | Minorista José María Villa | 5.400 | 5.800 | 5.600 | + | |
| Pasto (Nariño) | 9.800 | 10.000 | 9.867 | = | | Pasto (Nariño) | 6.600 | 6.800 | 6.667 | = | |
| Popayán (Cauca) | 7.800 | 8.000 | 7.900 | - | | Popayán (Cauca) | 5.600 | 5.600 | 5.600 | ++ | |
| Santa Marta (Magdalena) | 8.200 | 8.800 | 8.467 | + | | Santa Marta (Magdalena) | 5.200 | 5.200 | 5.200 | +++ | |
| Tuluá (Valle del Cauca) | 8.000 | 9.000 | 8.700 | = | | Valledupar, Mercado Nuevo | 4.200 | 5.700 | 4.767 | + | |
| Valledupar, Mercado Nuevo | 6.500 | 7.000 | 6.767 | + | | Pollo entero fresco con vísceras | | | | | |
| Villavicencio, CAV | 7.400 | 7.800 | 7.500 | - | | Ibagué, Plaza La 21 | 5.600 | 5.800 | 5.733 | + | |
| Pierna pernil con rabadilla | | | | | | Pollo entero fresco sin vísceras | | | | | |
| Armenia, Mercar | 4.400 | 4.400 | 4.400 | - | | Armenia, Mercar | 5.200 | 5.400 | 5.333 | - | |
| Barranquilla, Barranquillita | 4.400 | 4.600 | 4.500 | + | | Bogotá, D. C., Corabastos | 6.000 | 6.600 | 6.333 | - | |
| Barranquilla, Granabastos | 3.800 | 3.800 | 3.800 | + | | Bogotá, D. C., Frigorífico Ble Ltda. | 6.400 | 6.800 | 6.667 | = | |
| Bogotá, D. C., Frigorífico Guadalupe | 5.600 | 6.200 | 5.867 | + | | Bogotá, D. C., Frigorífico Guadalupe | 5.600 | 6.200 | 5.775 | - | |
| Bogotá, D. C., Plaza Las Flores | 4.200 | 5.000 | 4.608 | + | | Bogotá, D. C., Paloquemao | 7.000 | 7.100 | 7.033 | + | |
| Bucaramanga, Frigoríficos | 4.750 | 5.100 | 4.883 | = | | Bogotá, D. C., Plaza Las Flores | 5.200 | 6.000 | 5.650 | + | |
| Buenaventura (Valle del Cauca) | 4.600 | 4.800 | 4.667 | + | | Bucaramanga, Frigoríficos | 5.600 | 5.900 | 5.750 | + | |
| Cali, Galería Alameda | 5.200 | 5.780 | 5.527 | + | | Cúcuta, Cenabastos | 5.600 | 5.700 | 5.667 | = | |
| Cartagena, Bazurto | 3.300 | 3.500 | 3.450 | = | | Ibagué, Frigorífico Carlina | 6.700 | 6.700 | 6.700 | = | |
| Cúcuta, Cenabastos | 4.280 | 4.600 | 4.440 | - | | Ibagué, Plaza La 21 | 5.600 | 6.000 | 5.767 | - | |
| Ibagué, Plaza La 21 | 5.600 | 5.800 | 5.667 | = | | Palmira (Valle del Cauca) | 5.600 | 5.800 | 5.700 | = | |
| Medellín, Central | | | | | | Sincelejo (Sucre) | 5.600 | 5.800 | 5.700 | = | |
| Mayorista de Antioquia | 4.800 | 5.200 | 5.000 | = | | Tuluá (Valle del Cauca) | 6.000 | 6.400 | 6.300 | = | |
| Medellín, Plaza | | | | | | Villavicencio, CAV | 5.600 | 5.800 | 5.750 | - | |
| Minorista José María Villa | 4.400 | 4.400 | 4.400 | = | | Rabadillas de pollo | | | | | |
| Montería (Córdoba) | 4.000 | 4.200 | 4.133 | = | | Armenia, Mercar | 1.200 | 1.300 | 1.267 | - | |
| Neiva, Surabastos | 5.000 | 5.200 | 5.050 | + | | Bucaramanga, Frigoríficos | 1.750 | 2.300 | 2.025 | + | |
| Palmira (Valle del Cauca) | 4.600 | 4.600 | 4.600 | + | | Manizales (Caldas) | 2.000 | 3.000 | 2.500 | = | |
| Pasto (Nariño) | 6.000 | 6.200 | 6.067 | = | | Montería (Córdoba) | 2.000 | 2.200 | 2.133 | + | |
| Santa Marta (Magdalena) | 3.900 | 4.400 | 4.200 | + | | | | | | | |
| Sincelejo (Sucre) | 4.600 | 4.600 | 4.600 | + | | | | | | | |
| Tuluá (Valle del Cauca) | 5.400 | 6.000 | 5.800 | = | | | | | | | |
| Valledupar, Mercado Nuevo | 3.600 | 4.000 | 3.767 | = | | | | | | | |

Tendencias:

(---) Variación mayor al -20 %
 (--) Variación entre -10 % y -20 %
 (-) Variación entre 0 % y -10 %

(=) Variación igual a 0 %

(+) Variación entre 0 % y 10 %

(+ +) Variación entre 10 % y 20 %

(+++) Variación mayor al 20 %

(n.d.) No determinado

Cuadro 7. Mercados mayoristas. Precios de venta de pescados 2016 (25 de junio al 1 de julio)

| Productos y mercados | Pesos por kilogramo | | | | Tendencia | Productos y mercados | Pesos por kilogramo | | | | Tendencia |
|--------------------------------------|---------------------|--------|--------|---------|-----------|---|---------------------|--------|--------|---------|-----------|
| | Mínimo | Máximo | Medio | Precios | | | Mínimo | Máximo | Medio | Precios | |
| Almejas con concha | | | | | | Calamar anillos (continuación) | | | | | |
| Cali, Galería Alameda | 8.000 | 8.200 | 8.050 | | - | Tuluá (Valle del Cauca) | 12.000 | 14.000 | 13.000 | | = |
| Cali, Santa Helena | 7.000 | 7.500 | 7.167 | | = | Calamar blanco entero | | | | | |
| Medellín, Central | | | | | | Bogotá, D. C., Corabastos | 7.900 | 8.000 | 7.975 | | - |
| Mayorista de Antioquia | 6.000 | 7.700 | 6.567 | | + | Bogotá, D. C., Paloquemao | 9.600 | 10.000 | 9.900 | | - |
| Almejas sin concha | | | | | | Cali, Galería Alameda | 8.000 | 8.800 | 8.267 | | - |
| Cali, Galería Alameda | 12.500 | 16.000 | 14.125 | | + | Cali, Santa Helena | 7.000 | 7.500 | 7.267 | | - |
| Cali, Santa Helena | 12.000 | 13.000 | 12.500 | | = | Palmira (Valle del Cauca) | 7.600 | 8.500 | 8.050 | | = |
| Medellín, Central | | | | | | Tuluá (Valle del Cauca) | 7.000 | 8.000 | 7.500 | | = |
| Mayorista de Antioquia | 15.000 | 17.000 | 16.250 | | + | Calamar morado entero | | | | | |
| Palmira (Valle del Cauca) | 10.500 | 12.000 | 11.250 | | = | Bogotá, D. C., Corabastos | 12.000 | 13.000 | 12.500 | | + |
| Bagre rayado | | | | | | Cali, Galería Alameda | 12.000 | 12.000 | 12.000 | | = |
| en postas congelado | | | | | | Cali, Santa Helena | 10.500 | 11.000 | 10.700 | | - |
| Armenia, Mercar | 17.000 | 17.800 | 17.400 | | = | Tuluá (Valle del Cauca) | 12.000 | 13.000 | 12.500 | | = |
| Bogotá, D. C., Paloquemao | 17.000 | 18.000 | 17.667 | | + | Camarón tigre precocido seco | | | | | |
| Manizales (Caldas) | 20.000 | 22.000 | 21.000 | | = | Bogotá, D. C., Paloquemao | 34.000 | 34.000 | 34.000 | | + |
| Medellín, Central | | | | | | Cali, Galería Alameda | 35.000 | 37.400 | 36.133 | | + |
| Mayorista de Antioquia | 14.000 | 18.000 | 16.450 | | = | Cali, Santa Helena | 31.500 | 32.800 | 32.100 | | - |
| Tunja, Complejo de Servicios del Sur | 15.000 | 16.000 | 15.500 | | = | Medellín, Central | | | | | |
| Villavicencio, CAV | 16.000 | 16.000 | 16.000 | | = | Mayorista de Antioquia | 33.000 | 36.000 | 34.333 | | = |
| Bagre rayado entero congelado | | | | | | Popayán (Cauca) | 32.000 | 32.000 | 32.000 | | = |
| Bogotá, D. C., Plaza Las Flores | 11.200 | 12.800 | 12.300 | | + | Tuluá (Valle del Cauca) | 30.000 | 32.000 | 31.000 | | = |
| Cali, Galería Alameda | 18.000 | 18.500 | 18.167 | | + | Camarón titi precocido seco | | | | | |
| Cali, Santa Helena | 13.400 | 14.500 | 13.967 | | + | Armenia, Mercar | 34.000 | 34.000 | 34.000 | | = |
| Palmira (Valle del Cauca) | 15.500 | 17.500 | 16.500 | | = | Bogotá, D. C., Corabastos | 24.000 | 26.000 | 25.000 | | - |
| Pereira, Mercasa | 21.000 | 22.000 | 21.500 | | = | Bogotá, D. C., Paloquemao | 28.000 | 30.000 | 29.000 | | + |
| Popayán (Cauca) | 14.000 | 14.000 | 14.000 | | = | Pereira, Mercasa | 14.200 | 15.000 | 14.733 | | = |
| Santa Marta (Magdalena) | 14.000 | 15.000 | 14.667 | | = | Popayán (Cauca) | 24.000 | 24.600 | 24.300 | | + |
| Bagre rayado entero fresco | | | | | | Santa Marta (Magdalena) | 18.000 | 18.000 | 18.000 | | = |
| Bogotá, D. C., Paloquemao | 17.000 | 18.000 | 17.667 | | + | Capaz Magdalena fresco | | | | | |
| Cúcuta, La Nueva Sexta | 10.000 | 11.000 | 10.375 | | - | Ibagué, Plaza La 21 | 13.600 | 13.600 | 13.600 | | n.d. |
| Ibagué, Plaza La 21 | 13.600 | 14.000 | 13.733 | | = | Ubaté (Cundinamarca) | 10.000 | 12.000 | 11.000 | | n.d. |
| Neiva, Surabastos | 16.000 | 16.000 | 16.000 | | = | Cazuela de mariscos (paquete) | | | | | |
| Valledupar, Mercado Nuevo | 16.000 | 18.000 | 17.000 | | ++ | Bogotá, D. C., Corabastos | 8.500 | 10.500 | 9.750 | | + |
| Blanquillo entero fresco | | | | | | Bogotá, D. C., Paloquemao | 11.000 | 12.000 | 11.667 | | + |
| Bucaramanga, Centroabastos | 12.000 | 12.000 | 12.000 | | = | Medellín, Central | | | | | |
| Valledupar, Mercado Nuevo | 14.000 | 14.000 | 14.000 | | + | Mayorista de Antioquia | 13.000 | 15.000 | 13.733 | | = |
| Bocachico criollo fresco | | | | | | Corvina, filete congelado nacional | | | | | |
| Montería (Córdoba) | 15.000 | 16.000 | 15.750 | | n.d. | Buenaventura (Valle del Cauca) | 24.000 | 28.000 | 26.000 | | + |
| Neiva, Surabastos | 20.000 | 20.000 | 20.000 | | = | Cali, Galería Alameda | 35.000 | 37.400 | 36.300 | | + |
| Santa Marta (Magdalena) | 12.000 | 12.000 | 12.000 | | = | Langostino U12 | | | | | |
| Valledupar, Mercado Nuevo | 20.000 | 22.000 | 21.000 | | + | Bogotá, D. C., Paloquemao | 74.000 | 76.000 | 75.333 | | + |
| Bocachico importado congelado | | | | | | Cali, Galería Alameda | 78.000 | 90.000 | 82.667 | | + |
| Armenia, Mercar | 9.200 | 9.400 | 9.300 | | = | Medellín, Central | | | | | |
| Barranquilla, Barranquillita | 8.500 | 9.000 | 8.725 | | = | Mayorista de Antioquia | 76.000 | 80.000 | 78.000 | | = |
| Bogotá, D. C., Plaza Las Flores | 8.000 | 8.000 | 8.000 | | n.d. | Langostino 16-20 | | | | | |
| Cali, Galería Alameda | 10.800 | 11.400 | 11.067 | | + | Bogotá, D. C., Corabastos | 56.000 | 58.000 | 57.125 | | n.d. |
| Cali, Santa Helena | 8.600 | 8.900 | 8.700 | | + | Bogotá, D. C., Paloquemao | 56.000 | 62.000 | 59.333 | | + |
| Cartagena, Bazurto | 7.500 | 8.000 | 7.625 | | = | Buenaventura (Valle del Cauca) | 48.000 | 50.000 | 48.667 | | - |
| Manizales (Caldas) | 8.000 | 12.000 | 9.600 | | = | Cali, Galería Alameda | 53.600 | 64.000 | 60.533 | | = |
| Montería (Córdoba) | 8.000 | 10.000 | 9.250 | | - | Cali, Santa Helena | 55.000 | 57.400 | 56.267 | | - |
| Palmira (Valle del Cauca) | 7.800 | 9.000 | 8.400 | | = | Merluza, filete importado | | | | | |
| Pereira, Mercasa | 8.000 | 8.000 | 8.000 | | = | Armenia, Mercar | 11.600 | 12.000 | 11.800 | | = |
| Popayán (Cauca) | 8.900 | 8.900 | 8.900 | | + | Cali, Galería Alameda | 11.000 | 13.000 | 12.125 | | + |
| Santa Marta (Magdalena) | 9.000 | 9.000 | 9.000 | | = | Medellín, Central | | | | | |
| Sincelejo (Sucre) | 8.500 | 8.500 | 8.500 | | = | Mayorista de Antioquia | 10.400 | 14.000 | 12.350 | | = |
| Tuluá (Valle del Cauca) | 9.000 | 10.000 | 9.500 | | = | Palmira (Valle del Cauca) | 10.500 | 12.000 | 11.250 | | = |
| Valledupar, Mercado Nuevo | 8.500 | 9.000 | 8.750 | | = | Merluza, filete nacional | | | | | |
| Cachama de cultivo fresca | | | | | | Bogotá, D. C., Corabastos | 28.000 | 29.000 | 28.500 | | + |
| Bogotá, D. C., Plaza Las Flores | 6.000 | 6.000 | 6.000 | | - | Bogotá, D. C., Paloquemao | 30.000 | 30.000 | 30.000 | | = |
| Bucaramanga, Centroabastos | 7.200 | 8.000 | 7.600 | | = | Cali, Galería Alameda | 34.000 | 36.000 | 35.000 | | = |
| Cúcuta, La Nueva Sexta | 6.500 | 7.000 | 6.750 | | - | Palmira (Valle del Cauca) | 24.000 | 28.000 | 26.000 | | = |
| Ibagué, Plaza La 21 | 6.400 | 7.200 | 6.800 | | = | Mojarra lora entera congelada | | | | | |
| Montería (Córdoba) | 6.800 | 7.000 | 6.875 | | -- | Armenia, Mercar | 12.000 | 12.600 | 12.300 | | = |
| Sincelejo (Sucre) | 7.000 | 7.000 | 7.000 | | = | Barranquilla, Barranquillita | 5.800 | 6.200 | 6.000 | | - |
| Ubaté (Cundinamarca) | 8.000 | 8.000 | 8.000 | | -- | Mojarra lora entera fresca | | | | | |
| Villavicencio, CAV | 8.000 | 8.000 | 8.000 | | = | Barranquilla, Barranquillita | 6.200 | 6.500 | 6.325 | | - |
| Yopal (Casare) | 6.500 | 7.000 | 6.667 | | - | Cartagena, Bazurto | 8.000 | 8.500 | 8.125 | | = |
| Calamar anillos | | | | | | Montería (Córdoba) | 7.000 | 7.400 | 7.200 | | -- |
| Bogotá, D. C., Corabastos | 16.000 | 16.000 | 16.000 | | + | | | | | | |
| Bogotá, D. C., Paloquemao | 18.000 | 18.000 | 18.000 | | + | | | | | | |
| Cali, Galería Alameda | 16.000 | 18.600 | 17.025 | | + | | | | | | |
| Cali, Santa Helena | 10.000 | 11.600 | 10.667 | | - | | | | | | |
| Palmira (Valle del Cauca) | 12.000 | 13.200 | 12.600 | | - | | | | | | |


**Cuadro 7. Mercados mayoristas. Precios de venta de pescados (conclusión)
2016 (25 de junio al 1 de julio)**

| Productos y mercados | Pesos por kilogramo | | | | Tendencia | Productos y mercados | Pesos por kilogramo | | | | Tendencia |
|--|---------------------|--------|--------|--|-----------|---|---------------------|--------|--------|--|-----------|
| | Mínimo | Máximo | Medio | | | | Mínimo | Máximo | Medio | | |
| Mojarra lora entera fresca (continuación) | | | | | | Sierra entera congelada (continuación) | | | | | |
| Santa Marta (Magdalena) | 10.000 | 10.000 | 10.000 | | = | Medellín, Central | | | | | |
| Sincelejo (Sucre) | 7.000 | 7.000 | 7.000 | | = | Mayorista de Antioquia | 12.000 | 13.500 | 12.375 | | - |
| Valledupar, Mercado Nuevo | 10.000 | 10.000 | 10.000 | | = | Palmira (Valle del Cauca) | 12.500 | 14.000 | 13.250 | | = |
| | | | | | | Santa Marta (Magdalena) | 22.000 | 22.000 | 22.000 | | = |
| Nicuro fresco | | | | | | Tilapia, filete congelado | | | | | |
| Bogotá, D. C., Plaza Las Flores | 6.000 | 6.400 | 6.300 | | + | Bogotá, D. C., Corabastos | 15.000 | 16.000 | 15.500 | | + |
| Ibagué, Plaza La 21 | 9.600 | 9.600 | 9.600 | | = | Cali, Galería Alameda | 18.000 | 20.000 | 18.933 | | + |
| Ubaté (Cundinamarca) | 10.000 | 10.000 | 10.000 | | + | Cali, Santa Helena | 13.900 | 15.000 | 14.567 | | + |
| | | | | | | Medellín, Central | | | | | |
| Palmitos de mar | | | | | | Tilapia, lomitos | | | | | |
| Bogotá, D. C., Corabastos | 10.000 | 10.000 | 10.000 | | = | Medellín, Central | | | | | |
| Bogotá, D. C., Paloquemao | 11.000 | 12.000 | 11.750 | | + | Mayorista de Antioquia | 5.200 | 7.000 | 6.550 | | = |
| Medellín, Central | | | | | | Tilapia roja entera congelada | | | | | |
| Mayorista de Antioquia | 9.000 | 12.000 | 10.733 | | = | Barranquilla, Barranquilla | 9.500 | 10.000 | 9.775 | | + |
| Pargo | | | | | | Tilapia roja entera fresca | | | | | |
| rojo entero congelado | | | | | | Trucha en corte mariposa | | | | | |
| Armenia, Mercar | 18.000 | 19.000 | 18.500 | | = | Armenia, Mercar | 12.400 | 12.600 | 12.500 | | + |
| Bogotá, D. C., Corabastos | 24.000 | 25.000 | 24.500 | | - | Bogotá, D. C., Corabastos | 12.000 | 13.000 | 12.250 | | - |
| Cali, Galería Alameda | 18.500 | 22.000 | 19.875 | | + | Bogotá, D. C., Paloquemao | 13.000 | 14.000 | 13.500 | | + |
| Medellín, Central | | | | | | Cali, Galería Alameda | 9.000 | 9.500 | 9.233 | | + |
| Mayorista de Antioquia | 25.000 | 28.000 | 26.000 | | = | Cali, Santa Helena | 11.500 | 13.000 | 12.250 | | + |
| Palmira (Valle del Cauca) | 15.500 | 17.600 | 16.550 | | + | Palmira (Valle del Cauca) | 11.500 | 13.000 | 12.250 | | = |
| Tuluá (Valle del Cauca) | 18.000 | 20.000 | 19.000 | | = | Popayán (Cauca) | 9.500 | 10.000 | 9.750 | | = |
| Pargo rojo entero fresco | | | | | | Trucha entera fresca | | | | | |
| Cartagena, Bazurto | 23.000 | 23.000 | 23.000 | | = | Pasto (Nariño) | 11.000 | 12.000 | 11.500 | | = |
| Santa Marta (Magdalena) | 20.000 | 22.000 | 20.667 | | = | | | | | | |
| Valledupar, Mercado Nuevo | 18.000 | 20.000 | 19.000 | | = | | | | | | |
| Pargo rojo platero | | | | | | | | | | | |
| Buenaventura (Valle del Cauca) | 14.000 | 16.000 | 15.000 | | --- | | | | | | |
| Cali, Galería Alameda | 24.000 | 26.000 | 25.000 | | = | | | | | | |
| Cali, Santa Helena | 11.500 | 12.000 | 11.833 | | = | | | | | | |
| Cartagena, Bazurto | 22.000 | 23.000 | 22.250 | | = | | | | | | |
| Santa Marta (Magdalena) | 20.000 | 20.000 | 20.000 | | = | | | | | | |
| Pescado cabezas | | | | | | | | | | | |
| Armenia, Mercar | 3.200 | 3.400 | 3.300 | | + | | | | | | |
| Bogotá, D. C., Paloquemao | 6.000 | 6.000 | 6.000 | | = | | | | | | |
| Cali, Galería Alameda | 6.000 | 7.000 | 6.250 | | = | | | | | | |
| Cali, Santa Helena | 6.000 | 6.000 | 6.000 | | - | | | | | | |
| Palmira (Valle del Cauca) | 6.000 | 6.500 | 6.250 | | = | | | | | | |
| Pereira, Mercasa | 2.000 | 2.500 | 2.200 | | - | | | | | | |
| Popayán (Cauca) | 4.000 | 4.200 | 4.100 | | + | | | | | | |
| Santa Marta (Magdalena) | 4.000 | 4.000 | 4.000 | | = | | | | | | |
| Róbalo, filete congelado | | | | | | | | | | | |
| Manizales (Caldas) | 11.800 | 14.000 | 12.900 | | = | | | | | | |
| Medellín, Central | | | | | | | | | | | |
| Mayorista de Antioquia | 9.200 | 11.000 | 10.000 | | = | | | | | | |
| Salmón, filete congelado | | | | | | | | | | | |
| Armenia, Mercar | 24.000 | 24.000 | 24.000 | | = | | | | | | |
| Bogotá, D. C., Corabastos | 30.000 | 30.000 | 30.000 | | = | | | | | | |
| Bogotá, D. C., Paloquemao | 34.000 | 36.000 | 35.333 | | + | | | | | | |
| Cali, Galería Alameda | 28.000 | 40.600 | 33.533 | | = | | | | | | |
| Cali, Santa Helena | 33.000 | 35.800 | 34.133 | | - | | | | | | |
| Medellín, Central | | | | | | | | | | | |
| Mayorista de Antioquia | 30.000 | 35.000 | 33.250 | | + | | | | | | |
| Palmira (Valle del Cauca) | 26.500 | 28.300 | 27.400 | | + | | | | | | |
| Popayán (Cauca) | 30.000 | 32.000 | 31.000 | | + | | | | | | |
| Sierra entera congelada | | | | | | | | | | | |
| Armenia, Mercar | 14.600 | 15.000 | 14.800 | | = | | | | | | |
| Bogotá, D. C., Corabastos | 14.000 | 15.000 | 14.750 | | = | | | | | | |
| Bogotá, D. C., Paloquemao | 14.000 | 15.000 | 14.667 | | = | | | | | | |
| Buenaventura (Valle del Cauca) | 12.000 | 12.000 | 12.000 | | = | | | | | | |
| Cali, Galería Alameda | 15.000 | 16.500 | 15.625 | | = | | | | | | |
| Cali, Santa Helena | 13.200 | 14.000 | 13.567 | | - | | | | | | |
| Cartagena, Bazurto | 16.000 | 16.500 | 16.125 | | = | | | | | | |

Tendencias:

- (---) Variación mayor al -20 %
 (--) Variación entre -10 % y -20 %
 (-) Variación entre 0 % y -10 %

(=) Variación igual a 0 %

(+) Variación entre 0 % y 10 %

(+ +) Variación entre 10 % y 20 %

(+++) Variación mayor al 20 %

(n.d.) No determinado

**Cuadro 8. Mercados mayoristas. Precios de venta de productos procesados
2016 (25 de junio al 1 de julio)**

| Productos y mercados | Pesos por kilogramo | | | | Tendencia | Productos y mercados | Pesos por kilogramo | | | | Tendencia | | | |
|----------------------------------|---------------------|--------|-------|---------|----------------------------------|---|---------------------|--------|-------|----------------------------------|-----------|-------|-------|---|
| | Mínimo | Máximo | Medio | Precios | | | Mínimo | Máximo | Medio | Precios | | | | |
| Aceite girasol | | | | | | Avena en hojuelas (continuación) | | | | | | | | |
| Barranquilla, Barranquillita | 8.950 | 8.983 | 8.965 | - | Sincelejo (Sucre) | 6.094 | 6.302 | 6.195 | = | Tuluá (Valle del Cauca) | 6.250 | 6.344 | 6.292 | = |
| Barranquilla, Granabastos | 9.183 | 9.375 | 9.278 | - | Valledupar, Mercado Nuevo | 4.667 | 4.833 | 4.722 | = | Villavicencio, CAV | 6.146 | 6.667 | 6.443 | - |
| Cartagena, Bazurto | 5.833 | 6.000 | 5.875 | = | Avena molida | | | | | Bogotá, D. C., Corabastos | 7.000 | 7.083 | 7.042 | - |
| Medellín, Central | | | | | Bogotá, D. C., Paloquemao | 7.833 | 7.917 | 7.861 | + | Bogotá, D. C., Plaza España | 6.992 | 7.083 | 7.053 | = |
| Mayorista de Antioquia | 8.417 | 9.000 | 8.750 | + | Cali, La Floresta | 6.667 | 6.823 | 6.753 | + | Cali, Santa Helena | 6.563 | 7.021 | 6.771 | + |
| Montería (Córdoba) | 5.833 | 6.017 | 5.908 | = | Cali, Siloé | 6.563 | 6.667 | 6.615 | = | Ibagué, Plaza La 21 | 6.333 | 6.667 | 6.542 | = |
| Pereira, Mercasa | 8.990 | 9.733 | 9.362 | = | Neiva, Surabastos | 7.000 | 7.250 | 7.113 | + | Palmira (Valle del Cauca) | 6.750 | 7.000 | 6.833 | = |
| Santa Marta (Magdalena) | 8.111 | 8.111 | 8.111 | + | Popayán (Cauca) | 5.750 | 5.833 | 5.778 | - | Pereira, Mercasa | 6.600 | 6.675 | 6.638 | = |
| Sincelejo (Sucre) | 5.750 | 5.983 | 5.871 | + | Tuluá (Valle del Cauca) | 6.406 | 6.698 | 6.590 | + | Popayán (Cauca) | 5.750 | 5.833 | 5.778 | - |
| Valledupar, Mercado Nuevo | 7.917 | 7.917 | 7.917 | - | Villavicencio, CAV | 6.250 | 6.875 | 6.719 | - | Tuluá (Valle del Cauca) | 6.406 | 6.698 | 6.590 | + |
| Aceite soya | | | | | Azúcar morena | | | | | Bogotá, D. C., Corabastos | 2.880 | 2.960 | 2.940 | + |
| Cartago (Valle del Cauca) | 5.250 | 5.917 | 5.604 | = | Bogotá, D. C., Plaza España | 2.956 | 3.000 | 2.985 | + | Bogotá, D. C., Plaza España | 2.956 | 3.000 | 2.985 | + |
| Aceite vegetal mezcla | | | | | Cali, La Floresta | 2.800 | 3.000 | 2.893 | = | Cali, Siloé | 2.800 | 2.920 | 2.860 | = |
| Armenia, Mercar | 4.767 | 5.192 | 4.979 | = | Cali, Siloé | 2.880 | 3.080 | 2.987 | = | Cartago (Valle del Cauca) | 2.880 | 3.080 | 2.987 | = |
| Barranquilla, Barranquillita | 4.817 | 4.850 | 4.835 | = | Ibagué, Plaza La 21 | 2.800 | 2.852 | 2.823 | = | Ibagué, Plaza La 21 | 2.800 | 2.852 | 2.823 | = |
| Barranquilla, Granabastos | 4.758 | 5.000 | 4.879 | = | Medellín, Plaza | | | | | Medellín, Plaza | | | | |
| Bogotá, D. C., Corabastos | 5.167 | 5.750 | 5.479 | - | Minorista José María Villa | 3.120 | 3.200 | 3.147 | + | Minorista José María Villa | 3.120 | 3.200 | 3.147 | + |
| Bogotá, D. C., Paloquemao | 5.167 | 5.667 | 5.389 | - | Pamplona (Norte de Santander) | 3.040 | 3.120 | 3.093 | - | Pamplona (Norte de Santander) | 3.040 | 3.120 | 3.093 | - |
| Bogotá, D. C., Plaza España | 5.000 | 5.417 | 5.250 | - | Pasto (Nariño) | 2.760 | 2.840 | 2.800 | = | Pasto (Nariño) | 2.760 | 2.840 | 2.800 | = |
| Bucaramanga, Centroabastos | 4.491 | 5.667 | 5.050 | = | Tuluá (Valle del Cauca) | 2.950 | 3.200 | 3.025 | = | Tuluá (Valle del Cauca) | 2.950 | 3.200 | 3.025 | = |
| Bucaramanga, Mercados del centro | 4.741 | 5.667 | 5.178 | = | Azúcar refinada | | | | | Barranquilla, Barranquillita | 2.876 | 2.888 | 2.882 | - |
| Buenaventura (Valle del Cauca) | 4.963 | 5.450 | 5.194 | + | Barranquilla, Barranquillita | 2.884 | 2.940 | 2.920 | + | Barranquilla, Granabastos | 2.884 | 2.940 | 2.920 | + |
| Cali, La Floresta | 5.500 | 6.250 | 5.875 | = | Bucaramanga, Centroabastos | 3.208 | 3.208 | 3.208 | = | Bucaramanga, Centroabastos | 3.208 | 3.208 | 3.208 | = |
| Cali, Santa Helena | 4.900 | 5.100 | 5.001 | + | Bucaramanga, Mercados del centro | 3.333 | 3.333 | 3.333 | = | Bucaramanga, Mercados del centro | 3.333 | 3.333 | 3.333 | = |
| Cali, Siloé | 5.667 | 6.333 | 6.031 | = | Cúcuta, Cenabastos | 3.160 | 3.240 | 3.200 | = | Cúcuta, Cenabastos | 3.160 | 3.240 | 3.200 | = |
| Cartagena, Bazurto | 5.000 | 5.167 | 5.083 | + | Ibagué, Plaza La 21 | 2.800 | 2.840 | 2.813 | = | Ibagué, Plaza La 21 | 2.800 | 2.840 | 2.813 | = |
| Cartago (Valle del Cauca) | 5.250 | 5.463 | 5.343 | = | Montería (Córdoba) | 2.780 | 2.800 | 2.795 | + | Montería (Córdoba) | 2.780 | 2.800 | 2.795 | + |
| Cúcuta, Cenabastos | 4.074 | 5.370 | 4.776 | + | Neiva, Surabastos | 2.760 | 2.800 | 2.790 | = | Neiva, Surabastos | 2.760 | 2.800 | 2.790 | = |
| Cúcuta, La Nueva Sexta | 3.981 | 4.259 | 4.105 | n.d. | Pamplona (Norte de Santander) | 3.000 | 3.240 | 3.120 | = | Pamplona (Norte de Santander) | 3.000 | 3.240 | 3.120 | = |
| Ibagué, Plaza La 21 | 4.500 | 4.625 | 4.569 | = | Pasto (Nariño) | 2.540 | 2.600 | 2.573 | + | Pasto (Nariño) | 2.540 | 2.600 | 2.573 | + |
| Manizales (Caldas) | 4.442 | 5.125 | 4.798 | - | Santa Marta (Magdalena) | 2.760 | 2.896 | 2.856 | = | Santa Marta (Magdalena) | 2.760 | 2.896 | 2.856 | = |
| Medellín, Central | | | | | Sincelejo (Sucre) | 2.920 | 3.000 | 2.960 | = | Sincelejo (Sucre) | 2.920 | 3.000 | 2.960 | = |
| Mayorista de Antioquia | 4.550 | 4.700 | 4.627 | = | Valledupar, Mercado Nuevo | 3.280 | 3.280 | 3.280 | + | Valledupar, Mercado Nuevo | 3.280 | 3.280 | 3.280 | + |
| Medellín, Plaza | | | | | Villavicencio, CAV | 3.160 | 3.240 | 3.200 | - | Villavicencio, CAV | 3.160 | 3.240 | 3.200 | - |
| Minorista José María Villa | 4.333 | 4.583 | 4.486 | + | Azúcar sulfitada | | | | | Armenia, Mercar | 2.740 | 2.800 | 2.769 | = |
| Montería (Córdoba) | 5.417 | 5.667 | 5.592 | -- | Armenia, Mercar | 2.740 | 2.800 | 2.769 | = | Barranquilla, Barranquillita | 2.680 | 2.690 | 2.684 | - |
| Neiva, Surabastos | 4.583 | 5.000 | 4.833 | + | Barranquilla, Barranquillita | 2.700 | 2.720 | 2.710 | - | Barranquilla, Granabastos | 2.700 | 2.720 | 2.710 | - |
| Neiva, Surabastos | 4.583 | 5.000 | 4.833 | + | Bogotá, D. C., Corabastos | 2.800 | 2.840 | 2.830 | = | Bogotá, D. C., Corabastos | 2.800 | 2.840 | 2.830 | = |
| Palmira (Valle del Cauca) | 5.100 | 5.800 | 5.400 | = | Bogotá, D. C., Paloquemao | 3.120 | 3.200 | 3.173 | - | Bogotá, D. C., Paloquemao | 3.120 | 3.200 | 3.173 | - |
| Palmira (Valle del Cauca) | 5.100 | 5.800 | 5.400 | = | Bogotá, D. C., Plaza España | 2.878 | 2.920 | 2.899 | - | Bogotá, D. C., Plaza España | 2.878 | 2.920 | 2.899 | - |
| Pamplona (Norte de Santander) | 4.630 | 4.630 | 4.630 | = | Bucaramanga, Centroabastos | 2.960 | 2.960 | 2.960 | = | Bucaramanga, Centroabastos | 2.960 | 2.960 | 2.960 | = |
| Pasto (Nariño) | 3.833 | 4.000 | 3.931 | + | Bucaramanga, Mercados del centro | 3.000 | 3.000 | 3.000 | = | Bucaramanga, Mercados del centro | 3.000 | 3.000 | 3.000 | = |
| Popayán (Cauca) | 3.833 | 4.083 | 3.964 | - | Buenaventura (Valle del Cauca) | 2.800 | 2.840 | 2.818 | + | Buenaventura (Valle del Cauca) | 2.800 | 2.840 | 2.818 | + |
| Santa Marta (Magdalena) | 5.200 | 5.300 | 5.244 | = | Cali, La Floresta | 2.680 | 2.720 | 2.700 | + | Cali, La Floresta | 2.680 | 2.720 | 2.700 | + |
| Sincelejo (Sucre) | 3.750 | 4.083 | 3.856 | = | Cali, Santa Helena | 2.572 | 2.600 | 2.584 | + | Cali, Santa Helena | 2.572 | 2.600 | 2.584 | + |
| Tuluá (Valle del Cauca) | 4.383 | 5.125 | 4.678 | = | Cali, Siloé | 2.720 | 2.800 | 2.760 | = | Cali, Siloé | 2.720 | 2.800 | 2.760 | = |
| Valledupar, Mercado Nuevo | 4.333 | 4.750 | 4.583 | = | Cartago (Valle del Cauca) | 2.720 | 2.840 | 2.773 | = | Cartago (Valle del Cauca) | 2.720 | 2.840 | 2.773 | = |
| Villavicencio, CAV | 5.333 | 6.500 | 5.899 | - | Ibagué, Plaza La 21 | 2.800 | 2.880 | 2.827 | - | Ibagué, Plaza La 21 | 2.800 | 2.880 | 2.827 | - |
| Arveja enlatada | | | | | Manizales (Caldas) | 2.920 | 2.920 | 2.920 | + | Manizales (Caldas) | 2.920 | 2.920 | 2.920 | + |
| Barranquilla, Barranquillita | 6.734 | 6.788 | 6.766 | - | Medellín, Central | | | | | Medellín, Central | | | | |
| Barranquilla, Granabastos | 5.978 | 6.482 | 6.230 | - | Mayorista de Antioquia | 4.483 | 6.106 | 5.546 | - | Mayorista de Antioquia | 4.483 | 6.106 | 5.546 | - |
| Medellín, Central | | | | | Medellín, Plaza | | | | | Medellín, Plaza | | | | |
| Mayorista de Antioquia | 4.483 | 6.106 | 5.546 | - | Minorista José María Villa | 7.625 | 7.847 | 7.704 | + | Minorista José María Villa | 7.625 | 7.847 | 7.704 | + |
| Medellín, Plaza | | | | | Santa Marta (Magdalena) | 6.035 | 6.183 | 6.119 | = | Santa Marta (Magdalena) | 6.035 | 6.183 | 6.119 | = |
| Minorista José María Villa | 7.625 | 7.847 | 7.704 | + | Valledupar, Mercado Nuevo | 6.667 | 7.361 | 6.898 | = | Valledupar, Mercado Nuevo | 6.667 | 7.361 | 6.898 | = |
| Santa Marta (Magdalena) | 6.035 | 6.183 | 6.119 | = | Avena en hojuelas | | | | | Armenia, Mercar | 7.300 | 7.600 | 7.449 | + |
| Valledupar, Mercado Nuevo | 6.667 | 7.361 | 6.898 | = | Armenia, Mercar | 7.300 | 7.600 | 7.449 | + | Barranquilla, Barranquillita | 6.302 | 6.354 | 6.331 | - |
| Arveja enlatada | | | | | Barranquilla, Barranquillita | 6.302 | 6.354 | 6.331 | - | Barranquilla, Granabastos | 6.333 | 6.813 | 6.617 | - |
| Barranquilla, Barranquillita | 6.734 | 6.788 | 6.766 | - | Barranquilla, Granabastos | 6.333 | 6.813 | 6.617 | - | Bogotá, D. C., Corabastos | 7.000 | 7.083 | 7.042 | - |
| Barranquilla, Granabastos | 5.978 | 6.482 | 6.230 | - | Bogotá, D. C., Corabastos | 7.000 | 7.083 | 7.042 | - | Bogotá, D. C., Paloquemao | 7.833 | 7.917 | 7.861 | + |
| Medellín, Central | | | | | Bogotá, D. C., Paloquemao | 7.833 | 7.917 | 7.861 | + | Bogotá, D. C., Plaza España | 6.992 | 7.083 | 7.053 | = |
| Mayorista de Antioquia | 4.483 | 6.106 | 5.546 | - | Bogotá, D. C., Plaza España | 6.992 | 7.083 | 7.053 | = | Bucaramanga, Centroabastos | 6.500 | 6.667 | 6.583 | = |
| Medellín, Plaza | | | | | Bucaramanga, Centroabastos | 6.500 | 6.667 | 6.583 | = | Bucaramanga, Mercados del centro | 6.650 | 6.800 | 6.706 | = |
| Minorista José María Villa | 7.625 | 7.847 | 7.704 | + | Bucaramanga, Mercados del centro | 6.650 | 6.800 | 6.706 | = | Cali, La Floresta | 6.667 | 6.823 | 6.726 | + |
| Santa Marta (Magdalena) | 6.035 | 6.183 | 6.119 | = | Cali, La Floresta | 6.667 | 6.823 | 6.726 | + | Cali, Santa Helena | 6.563 | 7.010 | 6.767 | + |
| Valledupar, Mercado Nuevo | 6.667 | 7.361 | 6.898 | = | Cali, Santa Helena | 6.563 | 7.010 | 6.767 | + | Cali, Siloé | 6.563 | 6.667 | 6.615 | = |
| Avena en hojuelas | | | | | Cali, Siloé | 6.563 | 6.667 | 6.615 | = | Cartagena, Bazurto | 6.042 | 6.250 | 6.094 | = |
| Armenia, Mercar | 7.300 | 7.600 | 7.449 | + | Cartagena, Bazurto | 6.042 | 6.250 | 6.094 | = | Cartago (Valle del Cauca) | 6.250 | 6.458 | 6.319 | = |
| Barranquilla, Barranquillita | 6.302 | 6.354 | 6.331 | - | Cartago (Valle del Cauca) | 6.250 | 6.458 | 6.319 | = | Cúcuta, Cenabastos | 6.417 | 6.667 | 6.500 | - |
| Barranquilla, Granabastos | 6.333 | 6.813 | 6.617 | - | Cúcuta, Cenabastos | 6.417 | 6.667 | 6.500 | - | Cúcuta, La Nueva Sexta | 6.500 | 6.667 | 6.556 | + |
| Bogotá, D. C., Corabastos | 7.000 | 7.083 | 7.042 | - | Cúcuta, La Nueva Sexta | 6.500 | 6.667 | 6.556 | + | Ibagué, Plaza La 21 | 6.333 | 6.933 | 6.592 | + |
| Bogotá, D. C., Paloquemao | 7.833 | 7.917 | 7.861 | + | Ibagué, Plaza La 21 | 6.333 | 6.933 | 6.592 | + | Neiva, Surabastos | 7.000 | 7.250 | 7.113 | = |
| Bogotá, D. C., Plaza España | 6.992 | 7.083 | 7.053 | = | Neiva, Surabastos | 7.000 | 7.250 | 7.113 | = | Palmira (Valle del Cauca) | 7.000 | 7.500 | 7.264 | + |
| Bucaramanga, Centroabastos | 6.500 | 6.667 | 6.583 | = | Palmira (Valle del Cauca) | 7.000 | 7.500 | 7.264 | + | Pamplona (Norte de Santander) | 6.333 | 6.500 | 6.417 | + |
| Bucaramanga, Mercados del centro | 6.650 | 6.800 | 6.706 | = | Pamplona (Norte de Santander) | 6.333 | 6.500 | 6.417 | + | Pereira, Mercasa | 6.250 | 6.600 | 6.425 | = |
| Cali, La Floresta | 6.667 | 6.823 | 6.726 | + | Pereira, Mercasa | 6.250 | 6.600 | 6.425 | = | Popayán (Cauca) | 5.750 | 5.833 | 5.778 | - |
| Cali, Santa Helena | 6.563 | 7.010 | 6.767 | + | Popayán (Cauca) | 5.750 | 5.833 | 5.778 | - | Santa Marta (Magdalena) | 6.000 | 6.458 | 6.323 | = |
| Cali, Siloé | 6.563 | 6.667 | 6.615 | = | Santa Marta (Magdalena) | 6.000 | 6.458 | 6.323 | = | | | | | |
| Cartagena, Bazurto | 6.042 | 6.250 | 6.094 | = | | | | | | | | | | |
| Cartago (Valle del Cauca) | 6.250 | 6.458 | 6.319 | = | | | | | | | | | | |
| Cúcuta, Cenabastos | 6.417 | 6.667 | 6.500 | - | | | | | | | | | | |


Cuadro 8. Mercados mayoristas. Precios de venta de productos procesados (continuación)
2016 (25 de junio al 1 de julio)

| Productos y mercados | Pesos por kilogramo | | | | Tendencia | Productos y mercados | Pesos por kilogramo | | | | Tendencia |
|--|---------------------|--------|--------|---|---|---------------------------------------|---------------------|--------|--------|---|-----------|
| | Mínimo | Máximo | Medio | | | | Mínimo | Máximo | Medio | | |
| Café instantáneo (continuación) | | | | | | Chocolate dulce (continuación) | | | | | |
| Barranquilla, Granabastos | 65.784 | 69.224 | 67.600 | = | Ibagué, Plaza La 21 | 9.700 | 10.800 | 10.325 | + | | |
| Bogotá, D. C., Corabastos | 66.176 | 67.647 | 66.667 | - | Montería (Córdoba) | 10.000 | 10.000 | 10.000 | = | | |
| Bogotá, D. C., Plaza España | 70.152 | 71.078 | 70.770 | - | Neiva, Surabastos | 9.000 | 10.400 | 9.650 | + | | |
| Buenaventura (Valle del Cauca) | 73.499 | 75.163 | 74.577 | + | Pamplona (Norte de Santander) | 9.600 | 9.800 | 9.667 | + | | |
| Cali, La Floresta | 78.431 | 79.739 | 79.085 | = | Sincelejo (Sucre) | 11.300 | 11.500 | 11.425 | = | | |
| Cali, Santa Helena | 79.739 | 82.353 | 81.046 | - | Valledupar, Mercado Nuevo | 10.000 | 10.000 | 10.000 | = | | |
| Cali, Siloé | 77.124 | 78.431 | 77.778 | = | Villavicencio, CAV | 10.040 | 11.000 | 10.396 | = | | |
| Cartagena, Bazurto | 64.706 | 66.176 | 65.074 | = | Chocolate instantáneo | | | | | | |
| Cartago (Valle del Cauca) | 72.000 | 74.000 | 72.833 | = | Cartago (Valle del Cauca) | 21.300 | 23.600 | 22.300 | = | | |
| Cúcuta, Cenabastos | 67.647 | 69.118 | 68.137 | - | Medellín, Central | | | | | | |
| Medellín, Central | | | | | Mayorista de Antioquia | 16.496 | 17.621 | 17.145 | + | | |
| Mayorista de Antioquia | 70.588 | 70.915 | 70.752 | = | Color (bolsita) | | | | | | |
| Medellín, Plaza | | | | | Ibagué, Plaza La 21 | 24.000 | 26.000 | 25.000 | = | | |
| Minorista José María Villa | 71.895 | 73.856 | 72.767 | - | Medellín, Central | | | | | | |
| Neiva, Surabastos | 64.706 | 70.588 | 66.912 | + | Mayorista de Antioquia | 15.476 | 15.714 | 15.556 | - | | |
| Palmira (Valle del Cauca) | 84.706 | 87.059 | 85.490 | - | Medellín, Plaza | | | | | | |
| Pamplona (Norte de Santander) | 64.706 | 66.667 | 65.686 | - | Minorista José María Villa | 17.857 | 18.571 | 18.333 | - | | |
| Pasto (Nariño) | 84.967 | 86.275 | 85.839 | = | Neiva, Surabastos | 11.000 | 12.000 | 11.406 | + | | |
| Popayán (Cauca) | 80.392 | 80.392 | 80.392 | = | Fécula de maíz | | | | | | |
| Santa Marta (Magdalena) | 71.863 | 77.745 | 76.164 | = | Armenia, Mercar | 16.512 | 16.667 | 16.590 | = | | |
| Sincelejo (Sucre) | 66.667 | 69.510 | 68.105 | + | Barranquilla, Barranquillita | 16.528 | 16.806 | 16.663 | = | | |
| Tuluá (Valle del Cauca) | 73.203 | 73.529 | 73.322 | - | Barranquilla, Granabastos | 16.319 | 16.667 | 16.522 | = | | |
| Valledupar, Mercado Nuevo | 64.706 | 64.706 | 64.706 | = | Bogotá, D. C., Corabastos | 15.132 | 15.658 | 15.428 | + | | |
| Café molido | | | | | | Bucaramanga, Centroabastos | 17.355 | 18.816 | 18.022 | = | |
| Armenia, Mercar | 14.600 | 16.200 | 15.467 | = | Cartagena, Bazurto | 15.556 | 15.972 | 15.660 | = | | |
| Barranquilla, Barranquillita | 18.000 | 19.000 | 18.550 | = | Cúcuta, Cenabastos | 16.458 | 17.500 | 17.014 | + | | |
| Barranquilla, Granabastos | 15.667 | 15.942 | 15.829 | = | Cúcuta, La Nueva Sexta | 15.833 | 16.944 | 16.389 | + | | |
| Bogotá, D. C., Corabastos | 14.600 | 15.000 | 14.800 | - | Ibagué, Plaza La 21 | 15.926 | 17.130 | 16.493 | - | | |
| Bogotá, D. C., Paloquemao | 15.000 | 15.200 | 15.067 | + | Montería (Córdoba) | 11.111 | 11.667 | 11.333 | = | | |
| Bogotá, D. C., Plaza España | 14.800 | 15.040 | 14.947 | + | Neiva, Surabastos | 18.421 | 19.737 | 19.408 | +++ | | |
| Bucaramanga, Centroabastos | 14.704 | 14.976 | 14.885 | = | Pasto (Nariño) | 13.158 | 13.289 | 13.224 | = | | |
| Bucaramanga, Mercados del centro | 14.584 | 15.400 | 15.061 | + | Popayán (Cauca) | 14.079 | 14.145 | 14.101 | + | | |
| Cali, La Floresta | 14.000 | 14.240 | 14.107 | - | Santa Marta (Magdalena) | 16.806 | 17.153 | 16.941 | = | | |
| Cali, Santa Helena | 13.760 | 14.320 | 14.027 | - | Villavicencio, CAV | 15.789 | 16.974 | 16.327 | = | | |
| Cali, Siloé | 13.920 | 14.080 | 14.000 | + | Frijol enlatado | | | | | | |
| Cartagena, Bazurto | 14.750 | 14.833 | 14.813 | = | Medellín, Central | | | | | | |
| Cartago (Valle del Cauca) | 14.800 | 16.000 | 15.397 | = | Mayorista de Antioquia | 6.379 | 9.320 | 8.315 | + | | |
| Cúcuta, Cenabastos | 15.417 | 16.000 | 15.778 | - | Medellín, Plaza | | | | | | |
| Ibagué, Plaza La 21 | 14.800 | 16.400 | 15.750 | = | Minorista José María Villa | 8.190 | 8.261 | 8.221 | + | | |
| Manizales (Caldas) | 14.400 | 15.600 | 14.925 | = | Galletas dulces redondas con crema | | | | | | |
| Medellín, Central | | | | | Barranquilla, Barranquillita | 11.345 | 11.376 | 11.359 | + | | |
| Mayorista de Antioquia | 13.400 | 14.000 | 13.850 | = | Barranquilla, Granabastos | 9.799 | 11.479 | 10.662 | - | | |
| Montería (Córdoba) | 15.200 | 15.440 | 15.300 | = | Bogotá, D. C., Plaza España | 9.164 | 9.839 | 9.547 | n.d. | | |
| Neiva, Surabastos | 15.600 | 17.000 | 16.400 | + | Bucaramanga, Centroabastos | 11.345 | 11.807 | 11.616 | = | | |
| Palmira (Valle del Cauca) | 14.800 | 15.000 | 14.933 | = | Bucaramanga, Mercados del centro | 11.516 | 11.747 | 11.633 | + | | |
| Popayán (Cauca) | 14.960 | 15.200 | 15.120 | = | Cartagena, Bazurto | 11.044 | 11.245 | 11.145 | + | | |
| Santa Marta (Magdalena) | 16.400 | 18.200 | 17.450 | + | Cúcuta, Cenabastos | 11.683 | 12.407 | 11.942 | - | | |
| Sincelejo (Sucre) | 17.083 | 17.083 | 17.083 | = | Cúcuta, La Nueva Sexta | 10.132 | 13.337 | 11.787 | + | | |
| Tuluá (Valle del Cauca) | 13.920 | 14.456 | 14.222 | - | Ibagué, Plaza La 21 | 9.083 | 9.667 | 9.313 | - | | |
| Valledupar, Mercado Nuevo | 15.417 | 15.500 | 15.444 | - | Pamplona (Norte de Santander) | 11.373 | 11.787 | 11.580 | + | | |
| Villavicencio, CAV | 12.750 | 13.333 | 13.088 | - | Santa Marta (Magdalena) | 9.653 | 9.722 | 9.677 | - | | |
| Chocolate amargo | | | | | | Sincelejo (Sucre) | 9.167 | 9.375 | 9.271 | - | |
| Armenia, Mercar | 20.414 | 21.080 | 20.698 | = | Galletas saladas | | | | | | |
| Buenaventura (Valle del Cauca) | 20.230 | 20.600 | 20.461 | - | Armenia, Mercar | 9.306 | 9.583 | 9.454 | = | | |
| Cali, La Floresta | 20.000 | 20.320 | 20.173 | = | Barranquilla, Barranquillita | 9.722 | 9.861 | 9.778 | + | | |
| Cali, Santa Helena | 19.920 | 20.800 | 20.227 | - | Barranquilla, Granabastos | 9.514 | 9.833 | 9.670 | = | | |
| Cali, Siloé | 20.000 | 20.200 | 20.100 | = | Bogotá, D. C., Corabastos | 8.862 | 8.995 | 8.962 | + | | |
| Cartago (Valle del Cauca) | 20.000 | 20.400 | 20.200 | = | Bogotá, D. C., Paloquemao | 8.995 | 9.127 | 9.083 | + | | |
| Ibagué, Plaza La 21 | 20.400 | 22.000 | 21.133 | = | Bogotá, D. C., Plaza España | 9.050 | 9.259 | 9.190 | - | | |
| Manizales (Caldas) | 20.000 | 21.200 | 20.300 | + | Bucaramanga, Centroabastos | 9.206 | 9.392 | 9.286 | - | | |
| Medellín, Central | | | | | Bucaramanga, Mercados del centro | 9.352 | 9.524 | 9.414 | = | | |
| Mayorista de Antioquia | 19.440 | 19.880 | 19.640 | + | Buenaventura (Valle del Cauca) | 9.190 | 9.460 | 9.284 | + | | |
| Medellín, Plaza | | | | | Cali, La Floresta | 8.598 | 9.259 | 8.862 | = | | |
| Minorista José María Villa | 20.232 | 20.600 | 20.411 | + | Cali, Santa Helena | 8.862 | 9.193 | 9.017 | - | | |
| Palmira (Valle del Cauca) | 21.600 | 22.000 | 21.867 | = | Cali, Siloé | 8.862 | 9.061 | 8.962 | = | | |
| Pasto (Nariño) | 17.840 | 18.080 | 17.947 | = | Cartagena, Bazurto | 9.028 | 9.306 | 9.097 | = | | |
| Pereira, Mercasa | 21.000 | 21.000 | 21.000 | = | Cartago (Valle del Cauca) | 8.712 | 9.656 | 9.138 | - | | |
| Popayán (Cauca) | 18.196 | 18.200 | 18.198 | = | Cúcuta, Cenabastos | 9.653 | 10.556 | 9.977 | - | | |
| Tuluá (Valle del Cauca) | 19.600 | 20.040 | 19.916 | = | Cúcuta, La Nueva Sexta | 9.167 | 10.000 | 9.537 | + | | |
| Chocolate dulce | | | | | | Ibagué, Plaza La 21 | 8.615 | 8.833 | 8.718 | - | |
| Barranquilla, Barranquillita | 11.370 | 11.415 | 11.399 | - | Manizales (Caldas) | 9.667 | 9.667 | 9.667 | = | | |
| Barranquilla, Granabastos | 12.074 | 12.700 | 12.319 | = | Medellín, Central | | | | | | |
| Bogotá, D. C., Corabastos | 10.000 | 10.000 | 10.000 | - | Mayorista de Antioquia | 7.593 | 8.717 | 8.166 | = | | |
| Bogotá, D. C., Plaza España | 9.600 | 9.766 | 9.709 | - | Medellín, Plaza | | | | | | |
| Bucaramanga, Centroabastos | 8.892 | 9.300 | 9.131 | = | Minorista José María Villa | 8.730 | 8.995 | 8.884 | = | | |
| Bucaramanga, Mercados del centro | 9.100 | 9.236 | 9.179 | + | | | | | | | |
| Cartagena, Bazurto | 11.200 | 11.200 | 11.200 | + | | | | | | | |
| Cúcuta, Cenabastos | 9.340 | 10.400 | 9.913 | + | | | | | | | |
| Cúcuta, La Nueva Sexta | 9.600 | 9.640 | 9.613 | + | | | | | | | |

Cuadro 8. Mercados mayoristas. Precios de venta de productos procesados (continuación)
2016 (25 de junio al 1 de julio)

| Productos y mercados | Pesos por kilogramo | | | | Tendencia | Productos y mercados | Pesos por kilogramo | | | | Tendencia | | | |
|--|---------------------|--------|--------|---|----------------------------------|--|---------------------|--------|-------|----------------------------------|-----------|--------|--------|---|
| | Mínimo | Máximo | Medio | | | | Mínimo | Máximo | Medio | | | | | |
| Galletas saladas (continuación) | | | | | | Harina precocida de maíz (continuación) | | | | | | | | |
| Montería (Córdoba) | 10.053 | 10.317 | 10.185 | = | Bogotá, D. C., Paloquemao | 2.750 | 2.750 | 2.750 | + | Bogotá, D. C., Plaza España | 2.600 | 2.750 | 2.658 | - |
| Neiva, Surabastos | 9.722 | 10.000 | 9.896 | - | Bucaramanga, Centroabastos | 1.856 | 1.920 | 1.885 | = | Bucaramanga, Mercados del centro | 1.864 | 2.000 | 1.928 | = |
| Palmira (Valle del Cauca) | 9.524 | 10.317 | 9.894 | = | Buenaventura (Valle del Cauca) | 2.448 | 2.504 | 2.476 | = | Cali, La Floresta | 2.167 | 2.333 | 2.264 | = |
| Pamplona (Norte de Santander) | 9.167 | 9.167 | 9.167 | - | Cali, Siloé | 2.417 | 2.458 | 2.438 | = | Cartagena, Bazurto | 2.500 | 2.500 | 2.500 | = |
| Pasto (Nariño) | 9.524 | 9.788 | 9.656 | = | Cartago (Valle del Cauca) | 2.320 | 2.496 | 2.405 | = | Cúcuta, Cenabastos | 2.300 | 2.400 | 2.350 | + |
| Pereira, Mercasa | 8.267 | 8.400 | 8.333 | = | Cúcuta, La Nueva Sexta | 2.300 | 2.350 | 2.317 | + | Ibagué, Plaza La 21 | 1.750 | 1.892 | 1.825 | + |
| Popayán (Cauca) | 8.955 | 8.981 | 8.968 | - | Manizales (Caldas) | 2.500 | 2.583 | 2.542 | + | Montería (Córdoba) | 1.417 | 1.458 | 1.438 | = |
| Santa Marta (Magdalena) | 9.556 | 10.000 | 9.806 | = | Neiva, Surabastos | 2.583 | 2.667 | 2.625 | - | Palmira (Valle del Cauca) | 2.917 | 3.125 | 2.986 | = |
| Sincelejo (Sucre) | 9.306 | 9.722 | 9.514 | = | Pamplona (Norte de Santander) | 2.000 | 2.250 | 2.175 | ++ | Pasto (Nariño) | 1.917 | 2.083 | 2.000 | = |
| Tuluá (Valle del Cauca) | 8.995 | 9.048 | 9.026 | = | Pereira, Mercasa | 2.500 | 2.604 | 2.561 | - | Popayán (Cauca) | 1.680 | 1.744 | 1.720 | - |
| Valledupar, Mercado Nuevo | 9.167 | 9.444 | 9.352 | = | Popayán (Cauca) | 1.680 | 1.744 | 1.720 | - | Santa Marta (Magdalena) | 1.833 | 1.958 | 1.885 | = |
| Villavicencio, CAV | 9.286 | 9.921 | 9.563 | + | Sincelejo (Sucre) | 2.417 | 2.500 | 2.458 | = | Tuluá (Valle del Cauca) | 2.424 | 2.560 | 2.476 | = |
| Gelatina | | | | | | Jugo de frutas | | | | | | | | |
| Barranquilla, Barranquillita | 22.500 | 23.177 | 22.930 | - | Barranquilla, Barranquillita | 5.240 | 5.302 | 5.275 | - | Barranquilla, Granabastos | 5.333 | 5.581 | 5.465 | - |
| Barranquilla, Granabastos | 21.875 | 23.988 | 22.911 | - | Bucaramanga, Centroabastos | 5.039 | 5.233 | 5.129 | = | Bucaramanga, Mercados del centro | 5.213 | 5.581 | 5.342 | = |
| Bogotá, D. C., Corabastos | 21.875 | 22.396 | 22.005 | + | Bucaramanga, Mercados del centro | 5.213 | 5.581 | 5.342 | = | Cartagena, Bazurto | 4.961 | 5.271 | 5.039 | = |
| Bogotá, D. C., Plaza España | 21.698 | 21.875 | 21.816 | + | Cartagena, Bazurto | 4.961 | 5.271 | 5.039 | = | Santa Marta (Magdalena) | 5.426 | 5.581 | 5.496 | = |
| Bucaramanga, Centroabastos | 21.094 | 23.750 | 22.240 | = | Santa Marta (Magdalena) | 5.426 | 5.581 | 5.496 | = | Sincelejo (Sucre) | 5.194 | 5.426 | 5.279 | = |
| Bucaramanga, Mercados del centro | 19.531 | 22.396 | 21.267 | - | Sincelejo (Sucre) | 5.194 | 5.426 | 5.279 | = | Valledupar, Mercado Nuevo | 5.116 | 5.271 | 5.220 | = |
| Buenaventura (Valle del Cauca) | 21.615 | 22.729 | 22.073 | - | Valledupar, Mercado Nuevo | 5.116 | 5.271 | 5.220 | = | Jugo instantáneo (sobre) | | | | |
| Cali, La Floresta | 10.662 | 11.275 | 10.989 | + | Armenia, Mercar | 27.222 | 29.167 | 28.287 | = | Barranquilla, Barranquillita | 27.500 | 27.778 | 27.685 | = |
| Cali, Santa Helena | 11.029 | 11.029 | 11.029 | = | Barranquilla, Barranquillita | 27.500 | 27.778 | 27.685 | = | Barranquilla, Granabastos | 25.833 | 28.611 | 27.708 | = |
| Cartagena, Bazurto | 20.833 | 20.833 | 20.833 | = | Barranquilla, Granabastos | 25.833 | 28.611 | 27.708 | = | Bogotá, D. C., Corabastos | 35.000 | 35.000 | 35.000 | = |
| Cartago (Valle del Cauca) | 22.500 | 23.958 | 23.229 | = | Bogotá, D. C., Paloquemao | 35.000 | 35.000 | 35.000 | = | Bogotá, D. C., Plaza España | 34.500 | 35.000 | 34.833 | = |
| Cúcuta, Cenabastos | 20.833 | 23.958 | 22.743 | = | Bogotá, D. C., Plaza España | 34.500 | 35.000 | 34.833 | = | Buenaventura (Valle del Cauca) | 35.000 | 35.037 | 35.009 | = |
| Cúcuta, La Nueva Sexta | 20.833 | 23.958 | 22.743 | + | Buenaventura (Valle del Cauca) | 35.000 | 35.037 | 35.009 | = | Cali, La Floresta | 33.333 | 35.000 | 33.889 | = |
| Ibagué, Plaza La 21 | 20.833 | 27.500 | 24.740 | = | Cali, La Floresta | 33.333 | 35.000 | 33.889 | = | Cali, Santa Helena | 33.333 | 33.333 | 33.333 | = |
| Manizales (Caldas) | 20.833 | 22.500 | 22.083 | = | Cali, Santa Helena | 33.333 | 33.333 | 33.333 | = | Cali, Siloé | 35.000 | 36.667 | 35.833 | = |
| Medellín, Central | | | | | Cali, Siloé | 35.000 | 36.667 | 35.833 | = | Cartagena, Bazurto | 27.778 | 27.778 | 27.778 | = |
| Mayorista de Antioquia | 20.026 | 21.484 | 20.768 | = | Cartagena, Bazurto | 27.778 | 27.778 | 27.778 | = | Cartago (Valle del Cauca) | 34.667 | 36.667 | 35.444 | = |
| Neiva, Surabastos | 23.750 | 26.042 | 24.753 | + | Cartago (Valle del Cauca) | 34.667 | 36.667 | 35.444 | = | Ibagué, Plaza La 21 | 28.333 | 30.000 | 29.410 | = |
| Palmira (Valle del Cauca) | 22.500 | 25.000 | 24.167 | = | Ibagué, Plaza La 21 | 28.333 | 30.000 | 29.410 | = | Medellín, Central | | | | |
| Pamplona (Norte de Santander) | 21.875 | 22.917 | 22.396 | + | Medellín, Central | | | | | Mayorista de Antioquia | 34.000 | 35.167 | 34.458 | = |
| Pasto (Nariño) | 10.049 | 10.539 | 10.294 | = | Mayorista de Antioquia | 34.000 | 35.167 | 34.458 | = | Medellín, Plaza | | | | |
| Pereira, Mercasa | 12.714 | 12.786 | 12.750 | = | Medellín, Plaza | | | | | Minorista José María Villa | 33.333 | 35.000 | 34.222 | + |
| Popayán (Cauca) | 23.229 | 23.438 | 23.368 | + | Minorista José María Villa | 33.333 | 35.000 | 34.222 | + | Palmira (Valle del Cauca) | 36.667 | 40.000 | 38.889 | = |
| Santa Marta (Magdalena) | 23.021 | 24.479 | 23.906 | + | Palmira (Valle del Cauca) | 36.667 | 40.000 | 38.889 | = | Pasto (Nariño) | 32.667 | 33.333 | 33.000 | = |
| Tuluá (Valle del Cauca) | 21.250 | 23.333 | 22.448 | = | Pasto (Nariño) | 32.667 | 33.333 | 33.000 | = | Popayán (Cauca) | 33.333 | 33.333 | 33.333 | = |
| Valledupar, Mercado Nuevo | 20.833 | 23.177 | 21.615 | = | Popayán (Cauca) | 33.333 | 33.333 | 33.333 | = | Sincelejo (Sucre) | 27.778 | 28.611 | 28.264 | = |
| Harina de trigo | | | | | | Lomitos de atún en lata | | | | | | | | |
| Armenia, Mercar | 1.816 | 1.852 | 1.833 | = | Armenia, Mercar | 17.996 | 18.928 | 18.313 | = | Barranquilla, Barranquillita | 18.750 | 18.795 | 18.775 | = |
| Barranquilla, Barranquillita | 1.372 | 1.390 | 1.382 | - | Barranquilla, Barranquillita | 18.750 | 18.795 | 18.775 | = | Barranquilla, Granabastos | 19.588 | 20.041 | 19.862 | + |
| Barranquilla, Granabastos | 1.300 | 1.380 | 1.325 | - | Barranquilla, Granabastos | 19.588 | 20.041 | 19.862 | + | Bogotá, D. C., Corabastos | 17.157 | 17.402 | 17.249 | - |
| Bogotá, D. C., Corabastos | 1.600 | 1.640 | 1.610 | + | Bogotá, D. C., Corabastos | 17.157 | 17.402 | 17.249 | - | Bogotá, D. C., Plaza España | 17.741 | 17.770 | 17.760 | - |
| Bogotá, D. C., Paloquemao | 1.700 | 1.760 | 1.740 | - | Bogotá, D. C., Plaza España | 17.741 | 17.770 | 17.760 | - | Bucaramanga, Centroabastos | 17.940 | 20.255 | 18.711 | - |
| Bogotá, D. C., Plaza España | 1.678 | 1.700 | 1.693 | = | Bucaramanga, Centroabastos | 17.940 | 20.255 | 18.711 | - | Buenaventura (Valle del Cauca) | 21.714 | 22.619 | 22.381 | = |
| Bucaramanga, Centroabastos | 1.920 | 2.040 | 1.996 | = | Buenaventura (Valle del Cauca) | 21.714 | 22.619 | 22.381 | = | Cali, La Floresta | 15.196 | 15.809 | 15.564 | = |
| Bucaramanga, Mercados del centro | 2.000 | 2.120 | 2.040 | + | Cali, La Floresta | 15.196 | 15.809 | 15.564 | = | Cali, Santa Helena | 17.157 | 17.647 | 17.382 | = |
| Buenaventura (Valle del Cauca) | 1.384 | 1.440 | 1.402 | - | Cali, Santa Helena | 17.157 | 17.647 | 17.382 | = | Cali, Siloé | 14.951 | 15.196 | 15.074 | + |
| Cali, La Floresta | 2.720 | 2.880 | 2.800 | = | Cali, Siloé | 14.951 | 15.196 | 15.074 | + | Cartago (Valle del Cauca) | 16.765 | 17.034 | 16.900 | = |
| Cali, Santa Helena | 2.384 | 2.560 | 2.448 | - | Cartago (Valle del Cauca) | 16.765 | 17.034 | 16.900 | = | Cúcuta, Cenabastos | 17.157 | 17.341 | 17.239 | - |
| Cali, Siloé | 2.800 | 2.864 | 2.832 | = | Cúcuta, Cenabastos | 17.157 | 17.341 | 17.239 | - | Cúcuta, La Nueva Sexta | 16.912 | 17.157 | 16.993 | + |
| Cartagena, Bazurto | 1.500 | 1.500 | 1.500 | = | Cúcuta, La Nueva Sexta | 16.912 | 17.157 | 16.993 | + | Manizales (Caldas) | 22.452 | 22.857 | 22.722 | = |
| Cartago (Valle del Cauca) | 1.600 | 1.600 | 1.600 | = | Manizales (Caldas) | 22.452 | 22.857 | 22.722 | = | Medellín, Central | | | | |
| Cúcuta, Cenabastos | 1.700 | 1.900 | 1.783 | + | Medellín, Central | | | | | Mayorista de Antioquia | 16.176 | 16.299 | 16.207 | + |
| Cúcuta, La Nueva Sexta | 1.700 | 1.800 | 1.750 | + | Mayorista de Antioquia | 16.176 | 16.299 | 16.207 | + | Medellín, Plaza | | | | |
| Ibagué, Plaza La 21 | 1.680 | 1.816 | 1.752 | - | Medellín, Plaza | | | | | Minorista José María Villa | 14.706 | 15.196 | 15.033 | - |
| Manizales (Caldas) | 1.440 | 1.600 | 1.500 | = | Minorista José María Villa | 14.706 | 15.196 | 15.033 | - | Harina precocida de maíz | | | | |
| Medellín, Central | | | | | Armenia, Mercar | 2.533 | 2.679 | 2.611 | = | Armenia, Mercar | 2.533 | 2.679 | 2.611 | = |
| Mayorista de Antioquia | 2.472 | 2.600 | 2.528 | = | Barranquilla, Barranquillita | 1.750 | 1.842 | 1.806 | - | Barranquilla, Barranquillita | 1.750 | 1.842 | 1.806 | - |
| Medellín, Plaza | | | | | Barranquilla, Granabastos | 1.750 | 1.833 | 1.784 | = | Barranquilla, Granabastos | 1.750 | 1.833 | 1.784 | = |
| Minorista José María Villa | 2.480 | 2.720 | 2.587 | + | Bogotá, D. C., Corabastos | 2.500 | 2.667 | 2.625 | + | Bogotá, D. C., Corabastos | 2.500 | 2.667 | 2.625 | + |
| Montería (Córdoba) | 1.240 | 1.300 | 1.285 | = | | | | | | | | | | |
| Neiva, Surabastos | 1.480 | 1.520 | 1.510 | + | | | | | | | | | | |
| Palmira (Valle del Cauca) | 2.600 | 2.800 | 2.733 | + | | | | | | | | | | |
| Pamplona (Norte de Santander) | 1.500 | 1.500 | 1.500 | - | | | | | | | | | | |
| Pasto (Nariño) | 1.520 | 1.680 | 1.600 | = | | | | | | | | | | |
| Pereira, Mercasa | 2.710 | 2.900 | 2.779 | = | | | | | | | | | | |
| Popayán (Cauca) | 1.416 | 1.424 | 1.421 | = | | | | | | | | | | |
| Santa Marta (Magdalena) | 1.308 | 1.776 | 1.487 | + | | | | | | | | | | |
| Sincelejo (Sucre) | 1.280 | 1.280 | 1.280 | = | | | | | | | | | | |
| Tuluá (Valle del Cauca) | 1.480 | 1.488 | 1.483 | = | | | | | | | | | | |
| Valledupar, Mercado Nuevo | 1.792 | 1.833 | 1.819 | = | | | | | | | | | | |
| Villavicencio, CAV | 2.712 | 2.920 | 2.832 | - | | | | | | | | | | |


**Cuadro 8. Mercados mayoristas. Precios de venta de productos procesados (continuación)
2016 (25 de junio al 1 de julio)**

| Productos y mercados | Pesos por kilogramo | | | | Tendencia | Productos y mercados | Pesos por kilogramo | | | | Tendencia |
|---|---------------------|--------|--------|------|-----------|---|---------------------|--------|--------|-----|-----------|
| | Mínimo | Máximo | Medio | | | | Mínimo | Máximo | Medio | | |
| Lomitos de atún en lata (continuación) | | | | | | Mayonesa doy pack (continuación) | | | | | |
| Montería (Córdoba) | 23.529 | 23.897 | 23.744 | = | | Tuluá (Valle del Cauca) | 16.708 | 20.833 | 19.128 | = | |
| Neiva, Surabastos | 17.647 | 18.824 | 18.186 | - | | Valledupar, Mercado Nuevo | 19.583 | 20.000 | 19.861 | = | |
| Palmira (Valle del Cauca) | 19.412 | 20.000 | 19.804 | - | | Villavicencio, CAV | 20.000 | 22.083 | 20.802 | + | |
| Pamplona (Norte de Santander) | 16.912 | 17.157 | 17.096 | + | | Panela cuadrada blanca | | | | | |
| Pasto (Nariño) | 18.571 | 18.810 | 18.690 | = | | Barranquilla, Barranquillita | 2.900 | 3.229 | 3.061 | +++ | |
| Pereira, Mercasa | 18.137 | 26.940 | 22.856 | - | | Barranquilla, Granabastos | 2.500 | 2.700 | 2.625 | +++ | |
| Popayán (Cauca) | 20.476 | 20.595 | 20.536 | - | | Bucaramanga, Centroabastos | 2.929 | 3.429 | 3.179 | = | |
| Santa Marta (Magdalena) | 18.824 | 18.897 | 18.860 | = | | Bucaramanga, Mercados del centro | 3.214 | 3.214 | 3.214 | ++ | |
| Sincelejo (Sucre) | 17.892 | 17.892 | 17.892 | + | | Cartagena, Bazurto | 1.714 | 1.714 | 1.714 | = | |
| Tuluá (Valle del Cauca) | 17.451 | 18.039 | 17.721 | = | | Charalá (Santander) | 2.813 | 3.000 | 2.906 | = | |
| Villavicencio, CAV | 18.137 | 18.995 | 18.658 | - | | Güepsa (Santander) | 2.400 | 2.400 | 2.400 | - | |
| Maíz enlatado | | | | | | Ibagué, Plaza La 21 | 2.556 | 2.611 | 2.593 | = | |
| Medellín, Central | | | | | | Medellín, Central | | | | | |
| Mayorista de Antioquia | 9.549 | 11.189 | 10.400 | = | | Mayorista de Antioquia | 2.917 | 2.958 | 2.938 | = | |
| Medellín, Plaza | | | | | | Monquirá (Boyacá) | 2.300 | 2.300 | 2.300 | - | |
| Minorista José María Villa | 6.019 | 6.559 | 6.282 | - | | San Gil (Santander) | 2.600 | 2.700 | 2.650 | ++ | |
| Manteca | | | | | | Santana (Boyacá) | 2.497 | 2.500 | 2.499 | = | |
| Armenia, Mercar | 4.165 | 4.485 | 4.317 | = | | Sincelejo (Sucre) | 2.071 | 2.214 | 2.175 | + | |
| Bogotá, D. C., Corabastos | 4.800 | 5.000 | 4.950 | + | | Tunja, Complejo de Servicios del Sur | 2.438 | 2.500 | 2.469 | ++ | |
| Bogotá, D. C., Plaza España | 4.629 | 4.800 | 4.710 | + | | Valledupar, Mercado Nuevo | 2.667 | 2.778 | 2.704 | ++ | |
| Buenaventura (Valle del Cauca) | 3.960 | 4.000 | 3.975 | = | | Vélez (Santander) | 2.500 | 2.500 | 2.500 | = | |
| Cartago (Valle del Cauca) | 4.360 | 4.750 | 4.603 | = | | Panela cuadrada morena | | | | | |
| Cúcuta, Cenabastos | 5.833 | 5.958 | 5.896 | n.d. | | Bogotá, D. C., Corabastos | 2.500 | 2.800 | 2.625 | + | |
| Cúcuta, La Nueva Sexta | 5.833 | 6.167 | 6.000 | + | | Bogotá, D. C., Paloquemao | 2.300 | 2.400 | 2.333 | + | |
| Ibagué, Plaza La 21 | 4.120 | 4.130 | 4.125 | = | | Bogotá, D. C., Plaza España | 2.300 | 2.476 | 2.392 | + | |
| Manizales (Caldas) | 5.000 | 5.000 | 5.000 | = | | Bucaramanga, Centroabastos | 2.800 | 2.800 | 2.800 | = | |
| Neiva, Surabastos | 4.400 | 4.700 | 4.525 | - | | Bucaramanga, Mercados del centro | 3.000 | 3.100 | 3.033 | + | |
| Palmira (Valle del Cauca) | 5.600 | 6.000 | 5.867 | = | | Caparrapí (Cundinamarca) | 1.900 | 2.000 | 1.950 | -- | |
| Pamplona (Norte de Santander) | 5.833 | 5.833 | 5.833 | = | | Charalá (Santander) | 2.688 | 2.813 | 2.750 | = | |
| Pereira, Mercasa | 4.900 | 4.925 | 4.925 | = | | Cúcuta, Cenabastos | 2.679 | 2.778 | 2.712 | - | |
| Popayán (Cauca) | 3.850 | 3.900 | 3.875 | = | | Cúcuta, La Nueva Sexta | 2.778 | 2.976 | 2.877 | + | |
| Tuluá (Valle del Cauca) | 4.860 | 4.960 | 4.920 | + | | Güepsa (Santander) | 2.400 | 2.400 | 2.400 | - | |
| Villavicencio, CAV | 4.200 | 4.500 | 4.333 | + | | Monquirá (Boyacá) | 2.300 | 2.300 | 2.300 | - | |
| Margarina | | | | | | Neiva, Surabastos | 2.500 | 2.600 | 2.550 | - | |
| Armenia, Mercar | 11.745 | 12.540 | 12.262 | = | | Nocaima (Cundinamarca) | 2.000 | 2.250 | 2.094 | + | |
| Barranquilla, Barranquillita | 9.500 | 9.667 | 9.600 | + | | Pamplona (Norte de Santander) | 2.926 | 3.059 | 2.992 | ++ | |
| Barranquilla, Granabastos | 9.167 | 10.000 | 9.521 | + | | Pasto (Nariño) | 1.680 | 1.760 | 1.720 | = | |
| Bogotá, D. C., Corabastos | 9.980 | 10.500 | 10.120 | - | | Popayán (Cauca) | 1.917 | 1.917 | 1.917 | + | |
| Bogotá, D. C., Plaza España | 10.500 | 10.800 | 10.605 | + | | San Gil (Santander) | 2.500 | 2.600 | 2.550 | +++ | |
| Bucaramanga, Centroabastos | 11.400 | 11.860 | 11.620 | = | | Santa Marta (Magdalena) | 2.707 | 3.000 | 2.813 | +++ | |
| Bucaramanga, Mercados del centro | 11.000 | 11.600 | 11.400 | - | | Santana (Boyacá) | 2.297 | 2.300 | 2.299 | = | |
| Buenaventura (Valle del Cauca) | 12.340 | 13.050 | 12.623 | - | | Tuluá (Valle del Cauca) | 2.867 | 2.979 | 2.915 | + | |
| Cali, La Floresta | 14.200 | 15.000 | 14.567 | = | | Vélez (Santander) | 2.500 | 2.500 | 2.500 | = | |
| Cali, Siloé | 14.300 | 14.400 | 14.350 | = | | Villavicencio, CAV | 3.050 | 3.200 | 3.125 | + | |
| Cartago (Valle del Cauca) | 11.200 | 11.240 | 11.220 | = | | Villeta (Cundinamarca) | 2.250 | 2.400 | 2.333 | ++ | |
| Manizales (Caldas) | 10.900 | 11.600 | 11.125 | = | | Panela en pastilla | | | | | |
| Medellín, Central | | | | | | Caparrapí (Cundinamarca) | 2.396 | 2.500 | 2.431 | - | |
| Mayorista de Antioquia | 11.850 | 12.200 | 11.975 | = | | Nocaima (Cundinamarca) | 2.396 | 2.396 | 2.396 | + | |
| Medellín, Plaza | | | | | | Villeta (Cundinamarca) | 2.688 | 2.750 | 2.724 | ++ | |
| Minorista José María Villa | 12.800 | 13.200 | 12.947 | - | | Panela redonda morena | | | | | |
| Neiva, Surabastos | 7.000 | 7.500 | 7.300 | + | | Armenia, Mercar | 2.715 | 2.900 | 2.816 | = | |
| Palmira (Valle del Cauca) | 14.800 | 15.200 | 15.067 | = | | Buenaventura (Valle del Cauca) | 1.750 | 1.875 | 1.813 | + | |
| Pamplona (Norte de Santander) | 7.200 | 7.400 | 7.333 | + | | Cali, La Floresta | 2.900 | 3.000 | 2.942 | + | |
| Pereira, Mercasa | 10.300 | 10.920 | 10.610 | = | | Cali, Santa Helena | 3.150 | 3.250 | 3.205 | + | |
| Popayán (Cauca) | 15.300 | 15.320 | 15.307 | = | | Cali, Siloé | 2.900 | 3.100 | 3.000 | = | |
| Santa Marta (Magdalena) | 10.000 | 10.417 | 10.208 | = | | Caparrapí (Cundinamarca) | 1.800 | 2.100 | 1.875 | -- | |
| Sincelejo (Sucre) | 7.273 | 7.727 | 7.424 | = | | Cartago (Valle del Cauca) | 2.563 | 2.625 | 2.583 | = | |
| Tuluá (Valle del Cauca) | 13.400 | 13.730 | 13.558 | = | | Manizales (Caldas) | 2.292 | 2.500 | 2.375 | = | |
| Mayonesa doy pack | | | | | | Medellín, Central | | | | | |
| Armenia, Mercar | 18.188 | 19.450 | 18.685 | = | | Mayorista de Antioquia | 2.208 | 2.292 | 2.229 | - | |
| Barranquilla, Barranquillita | 20.792 | 21.000 | 20.885 | = | | Medellín, Plaza | | | | | |
| Bogotá, D. C., Corabastos | 18.750 | 19.583 | 19.167 | - | | Minorista José María Villa | 2.083 | 2.208 | 2.125 | - | |
| Bogotá, D. C., Plaza España | 19.250 | 20.000 | 19.750 | + | | Montería (Córdoba) | 2.000 | 2.300 | 2.125 | +++ | |
| Buenaventura (Valle del Cauca) | 16.333 | 20.525 | 18.646 | - | | Palmira (Valle del Cauca) | 2.333 | 2.417 | 2.361 | = | |
| Cali, La Floresta | 17.500 | 18.750 | 18.056 | = | | Pereira, Mercasa | 2.500 | 2.762 | 2.591 | - | |
| Cali, Santa Helena | 20.833 | 24.417 | 22.444 | + | | Sincelejo (Sucre) | 2.425 | 2.650 | 2.550 | + | |
| Cali, Siloé | 17.083 | 18.750 | 17.917 | = | | Sonsón (Antioquia) | 1.875 | 1.875 | 1.875 | = | |
| Cartago (Valle del Cauca) | 19.000 | 20.833 | 19.611 | = | | Tuluá (Valle del Cauca) | 2.779 | 2.875 | 2.809 | = | |
| Ibagué, Plaza La 21 | 9.750 | 10.750 | 10.250 | = | | Yolombó (Antioquia) | 1.958 | 2.000 | 1.979 | + | |
| Manizales (Caldas) | 20.833 | 20.833 | 20.833 | + | | Pastas alimenticias | | | | | |
| Medellín, Central | | | | | | Armenia, Mercar | 5.033 | 5.333 | 5.144 | = | |
| Mayorista de Antioquia | 16.458 | 18.750 | 17.417 | = | | Barranquilla, Barranquillita | 4.850 | 5.000 | 4.938 | + | |
| Neiva, Surabastos | 13.000 | 13.000 | 13.000 | ++ | | Barranquilla, Granabastos | 4.758 | 4.917 | 4.817 | + | |
| Palmira (Valle del Cauca) | 17.000 | 17.500 | 17.333 | + | | Bogotá, D. C., Corabastos | 5.167 | 5.333 | 5.229 | - | |
| Pasto (Nariño) | 15.417 | 18.750 | 16.875 | + | | Bogotá, D. C., Paloquemao | 5.417 | 5.500 | 5.444 | + | |
| Popayán (Cauca) | 16.146 | 18.458 | 17.330 | = | | Bogotá, D. C., Plaza España | 5.552 | 5.667 | 5.628 | + | |
| Santa Marta (Magdalena) | 11.979 | 12.500 | 12.172 | = | | | | | | | |



Precios de la panela

Durante la presente semana, en San Gil (Santander) se registró un incremento en los precios de las panelas cuadradas blanca y morena. Esta situación obedeció a la poca disponibilidad de materia prima y solo se contó con algunas molindas procedentes de los municipios de Mogotes, Ocamonte y Socorro (Santander). Ingresaron comerciantes desde San Gil, Bucaramanga (Santander), Tunja y Bogotá que distribuyen el producto en la Costa Atlántica, Norte de Santander y los Llanos Orientales. En el caso de la panela morena, el kilo se negoció a \$2.550, lo que representó un alza del 24,39%.

Tabla 3. Precios por kilo de la panela cuadrada blanca 2016 (28 de mayo al 1 de julio)

| Mercados | 28 de mayo al 3 de junio | Junio | | | 25 de junio al 1 de julio |
|---------------------|--------------------------|---------|----------|----------|---------------------------|
| | | 4 al 10 | 11 al 17 | 18 al 24 | |
| Charalá (Santander) | 1.938 | 1.938 | 2.156 | 2.906 | 2.906 |
| Güepsa (Santander) | 1.750 | 1.900 | 2.100 | 2.500 | 2.400 |
| Moniquirá (Boyacá) | 1.770 | 1.925 | 2.094 | 2.500 | 2.300 |
| San Gil (Santander) | 1.800 | 1.825 | 2.000 | 2.350 | 2.650 |
| Santana (Boyacá) | 1.850 | 1.950 | 2.150 | 2.499 | 2.499 |
| Vélez (Santander) | 1.800 | 1.900 | 2.100 | 2.500 | 2.500 |

Fuente: SIPSA-DANE. Cálculos: DANE.

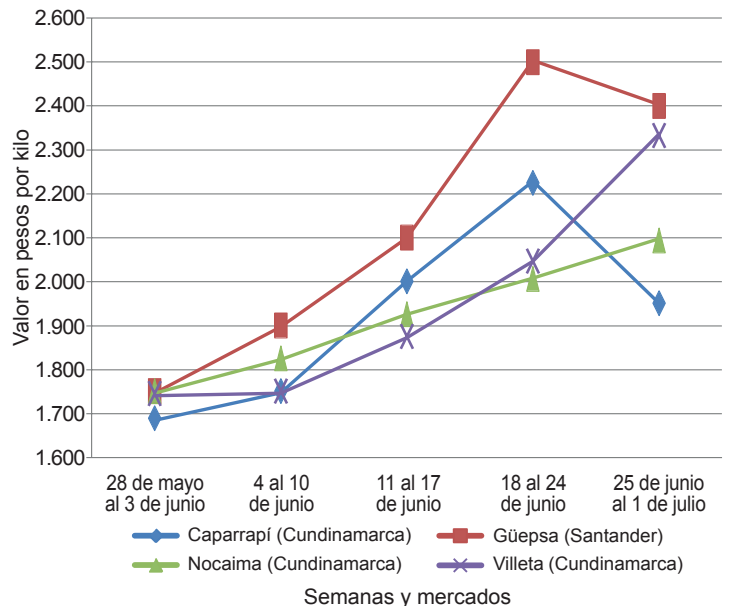
En Villeta, por su parte, se elevó la cotización de la panela cuadrada morena en un 14,03% y el kilo se vendió a \$2.333. El alza obedeció a que la cantidad de panela que ingresó no alcanzó a cubrir las necesidades de los comerciantes procedentes de los Llanos Orientales, la Costa Atlántica, Bogotá, Facatativá, Funza y Madrid (Cundinamarca). Llegó producto desde las veredas Salitre Blanco, Mave, Alto de Torres, Payandé, Chapaima y Quebradanegra, entre otras, del municipio. Tam-

Tabla 4. Precios por kilo de la panela cuadrada morena 2016 (28 de mayo al 1 de julio)

| Mercados | 28 de mayo al 3 de junio | Junio | | | 25 de junio al 1 de julio |
|--------------------------|--------------------------|---------|----------|----------|---------------------------|
| | | 4 al 10 | 11 al 17 | 18 al 24 | |
| Caparrapí (Cundinamarca) | 1.688 | 1.750 | 2.000 | 2.225 | 1.950 |
| Charalá (Santander) | 1.781 | 1.781 | 1.938 | 2.750 | 2.750 |
| Güepsa (Santander) | 1.750 | 1.900 | 2.100 | 2.500 | 2.400 |
| Moniquirá (Boyacá) | 1.770 | 1.925 | 2.094 | 2.500 | 2.300 |
| Nocaima (Cundinamarca) | 1.750 | 1.825 | 1.925 | 2.006 | 2.094 |
| San Gil (Santander) | 1.700 | 1.775 | 1.900 | 2.050 | 2.550 |
| Santana (Boyacá) | 1.700 | 1.850 | 2.050 | 2.299 | 2.299 |
| Vélez (Santander) | 1.800 | 1.900 | 2.100 | 2.500 | 2.500 |
| Villeta (Cundinamarca) | 1.744 | 1.750 | 1.875 | 2.046 | 2.333 |

Fuente: SIPSA-DANE. Cálculos: DANE.

Gráfico 8. Comportamiento del precio de la panela cuadrada morena 2016 (28 de mayo al 1 de julio)



Fuente: SIPSA-DANE.

bién se registró un incremento de la panela en pastilla del 12,38%.

De la misma forma, en Yolombó (Antioquia) el precio de la panela redonda morena se incrementó, como consecuencia de la mayor demanda y la menor producción en las fincas de la región. El incremento fue del 6,57%, negociándose el kilo a \$1.979.

En Nocaima (Cundinamarca) también subió el precio de la panela, tanto en pastilla como la cuadrada morena. La anterior situación obedeció a que la producción de caña en la región es baja y es poca la cantidad de panela que está saliendo. Llegó producto desde Nimaima y Nocaima, entre otros municipios. En el caso de

Tabla 5. Precios por kilo de la panela en pastilla 2016 (28 de mayo al 1 de julio)

| Mercados | 28 de mayo al 3 de junio | Junio | | | 25 de junio al 1 de julio |
|--------------------------|--------------------------|---------|----------|----------|---------------------------|
| | | 4 al 10 | 11 al 17 | 18 al 24 | |
| Caparrapí (Cundinamarca) | 2.000 | 2.028 | 2.083 | 2.448 | 2.431 |
| Nocaima (Cundinamarca) | 2.083 | 2.083 | 2.188 | 2.214 | 2.396 |
| Villeta (Cundinamarca) | 2.057 | 2.092 | 2.089 | 2.424 | 2.724 |

Fuente: SIPSA-DANE. Cálculos: DANE.

la pana en pastilla, por ejemplo, el aumento fue del 8,22%, ofreciéndose el kilo a \$2.396.

En contraste, en Caparrapí (Cundinamarca) cayó el precio de la pana morena, tanto redonda como cuadrada, y en pastilla. Esta situación obedeció a una estrategia de los comerciantes para incrementar sus ventas. Llegaron compradores que distribuyen el producto a Bogotá, Girardot (Cundinamarca) y Aguachica (Cesar). En el caso de la pana cuadrada morena el kilo se vendió a \$1.950, lo que representó un reducción del 12,36%.

Por su parte, en Moniquirá (Boyacá) bajó la cotización de la pana cuadrada blanca y morena. Las ventas bajaron en semanas anteriores y los productores comentaron que la reducción obedeció a una estrategia para aumentar las ventas. Llegaron comerciantes de Tunja, Duitama, Santana, Moniquirá (Boyacá), Barbosa y San Gil (Santander), y la pana provino de las diferentes veredas del municipio. La pana que salió se

vendió toda. La reducción fue del 8% y el kilo se vendió a \$2.300.

Por último, en Güepsa (Santander) el kilo de pana cuadrada descendió 4% y el kilo se comercializó a \$2.400. A pesar de que la cantidad de pana para la venta es poca, los comerciantes bajaron el precio con el fin de mejorar sus ventas y porque la calidad de la pana no es la mejor. Ingresó pana de las veredas La Teja, Ropero y El Platanal, y los comerciantes vinieron de Vélez, Güepsa, Barbosa (Santander) y Villavicencio.

Tabla 6. Precios por kilo de la pana redonda morena 2016 (28 de mayo al 1 de julio)

| Mercados | 28 de mayo al 3 de junio | Junio | | | 25 de junio al 1 de julio |
|--------------------------|--------------------------|---------|----------|----------|---------------------------|
| | | 4 al 10 | 11 al 17 | 18 al 24 | |
| Caparrapí (Cundinamarca) | 1.650 | 1.817 | 2.000 | 2.119 | 1.875 |
| Yolombó (Antioquia) | 1.781 | 1.857 | 1.857 | 1.857 | 1.979 |

Fuente: SIPSA-DANE. Cálculos: DANE.

Precios de venta del arroz y subproductos en molino durante junio

A lo largo del mes de junio, los precios del arroz paddy reportaron una tendencia estable, la cual fue diferente a la observada durante el mes anterior, cuando bajaron. Esta situación se dio como resultado de una leve reducción en la producción y la oferta debido a la finalización de algunos ciclos de cosechas.

Una situación similar se presentó para las cotizaciones del arroz blanco empacado y en bulto, pues el precio de venta disminuyó en algunos mercados respecto al mes anterior, situación relacionada con la mayor oferta de producto importado. Por otra parte, las cotizaciones de la harina de arroz reportaron un alza en algunos molinos como resultado de una reducción en las trillas realizadas a lo largo del mes.

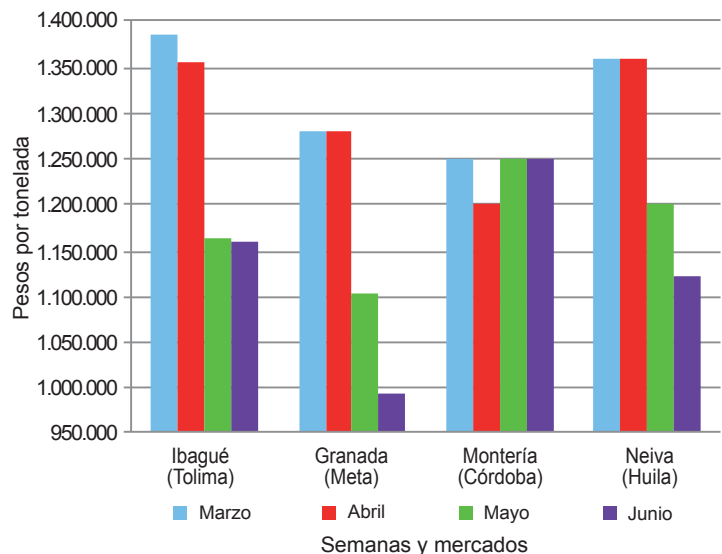
Arroz paddy

Durante junio el comportamiento de los precios del arroz paddy fue más estable en comparación con el mes anterior, pues la tendencia a la baja se registró en un menor número de municipios. En este caso, las cotizaciones reportaron estabilidad en diez de los veinticuatro mercados donde se comercializó el producto y tendencia a la baja en nueve de ellos. Cabe destacar que para este mes, el precio de esta materia prima solo subió en Alvarado, en el departamento de Tolima.

De acuerdo con las fuentes informantes, la razón de la caída de los precios del arroz paddy estuvo relacionada

con la buena oferta con la que se sigue contando. Esta situación se observó en Bucaramanga (Santander), Campoalegre, Neiva, Rivera (Huila), Granada (Meta), Planeta Rica (Córdoba), Valledupar (Cesar), Villanueva y Yopal (Casanare). En este caso, coincidieron en manifestar que la razón por la que hay un mayor volumen de oferta es por el ingreso de producto importado y el inicio de algunas cosechas.

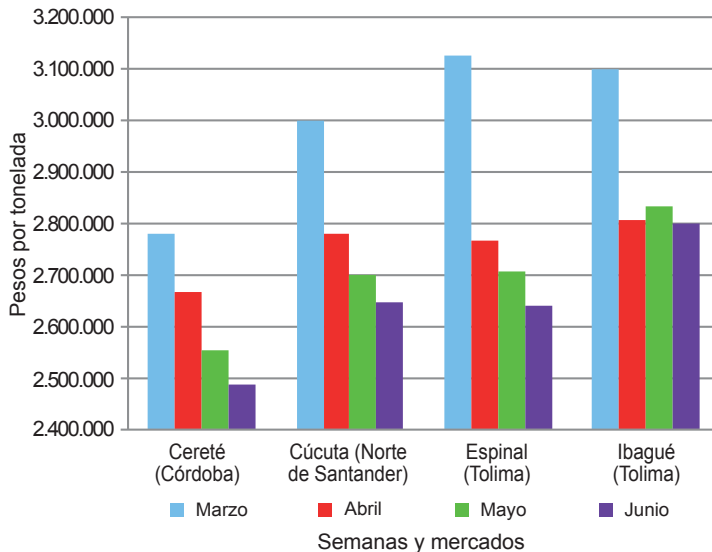
Gráfico 9. Precio del arroz paddy 2016 (marzo-junio)



Fuente: SIPSA-DANE.



Gráfico 10. Precio del arroz blanco en bulto 2016 (marzo-junio)



Fuente: SIPSA-DANE.

En el caso de la ciudad de Bucaramanga, los comerciantes indicaron que se registró un incremento en el volumen de abastecimiento recibido desde Sabana de Torres (Santander) y Cúcuta (Norte de Santander). Por su parte, en Granada (Meta), donde se registró una de las mayores reducciones, se contó con un buen ingreso de producto desde Fuente de Oro, Puerto Lleras y Vistahermosa (Meta). Lo mismo ocurrió en Valledupar, donde debido al ingreso de producto importado, la tonelada se vendió a \$1.233.000, lo que representó un descenso del 9%.

Las fuentes manifestaron que otra de las razones por las cuales se vieron motivadas a reducir la cotización de venta fue porque los grandes molinos imponen los precios, situación que les conlleva a bajarlos con el fin de mantener la competencia y no perder sus clientes habituales. Los precios de venta más bajos se registraron en Villanueva (Casanare) y Granada (Meta), donde la tonelada se comercializó a \$980.000 y \$992.000, respectivamente.

Por otra parte, el municipio de Alvarado (Montería) fue el único donde el precio subió. Allí la tonelada de arroz paddy verde se negoció a \$1.192.000, lo que significó un incremento del 6% respecto al mes anterior. De acuerdo con los comerciantes, la razón de este incremento estuvo relacionada con el bajo nivel de oferta de la materia prima debido a que el volumen de las cosechas de la zona fue bajo.

Arroz blanco

Para el mes de junio se registró una conducta más estable en los precios del arroz blanco. En el caso del arroz

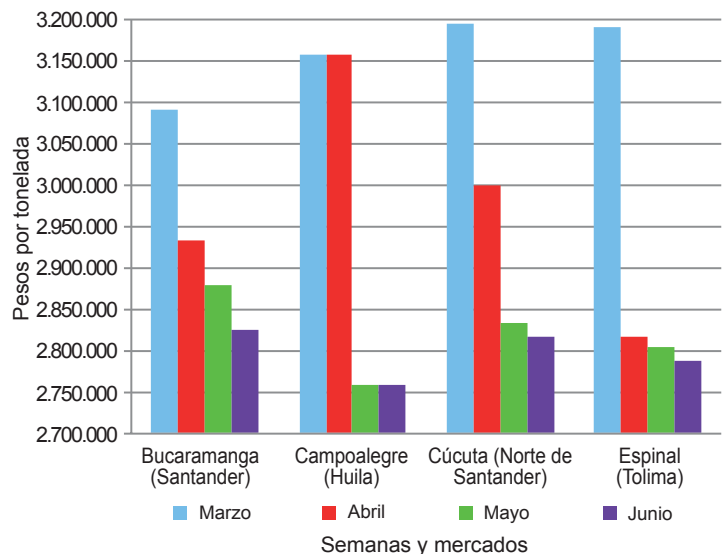
empacado, las cotizaciones se mantuvieron en trece de los diecisiete mercados visitados, bajaron en tres y tan solo hubo un alza. Para el arroz en bulto, los precios reportaron estabilidad en catorce de los veinte mercados y en los seis restantes estos disminuyeron.

Las reducciones de las cotizaciones del arroz blanco empacado se presentaron en los mercados de Rivera (Huila), Villanueva (Casanare) y Sahagún (Córdoba). Según las fuentes encuestadas, la razón de la reducción en los precios estuvo relacionada con el menor precio de la materia prima y con una estrategia para incrementar las ventas. En Sahagún se registró el precio más bajo, pues la tonelada se comercializó a \$2.680.000.

El único incremento que se reportó en los precios del arroz blanco empacado se presentó en Lérica (Tolima), donde la tonelada se comercializó a \$2.804.000, lo que representó un incremento por encima del 15% respecto al mes anterior. De acuerdo con los comerciantes, la razón de esta conducta estuvo relacionada con el mayor nivel de demanda, pues se registró una mayor salida y número de despachos hacia los departamentos de Antioquia y Valle del Cauca.

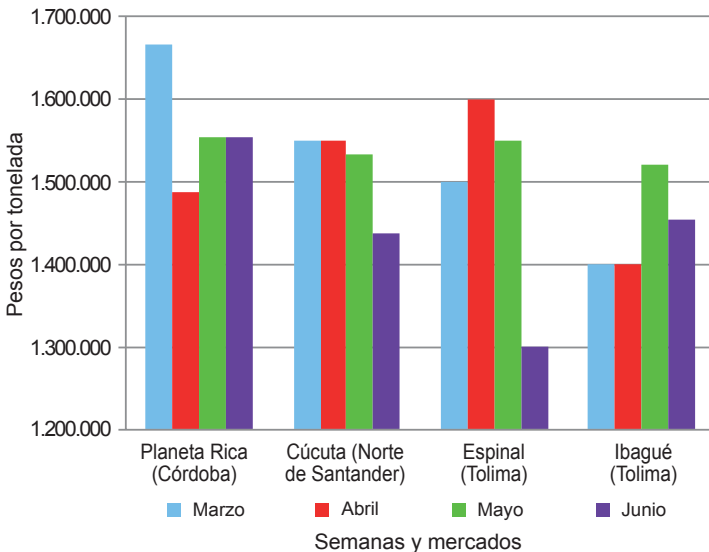
Por otro lado, para el arroz blanco en bulto las variaciones negativas fueron reportadas en algunos molinos ubicados en Barranquilla (Atlántico), Neiva (Huila), Planeta Rica, Sahagún (Córdoba), Purificación (Tolima) y Valledupar (Cesar). En este caso, los comerciantes indicaron que la razón de la tendencia a la baja estuvo relacionada con la mayor presencia de producto importado.

Gráfico 11. Precio del arroz blanco empacado 2016 (marzo-junio)



Fuente: SIPSA-DANE.

Gráfico 12. Precio del arroz cristal 2016 (marzo-junio)



Fuente: SIPSA-DANE.

El precio más bajo se sigue registrando en Venadillo (Tolima), donde tonelada se negoció a \$2.360.000.

Harina de arroz y arroz cristal

En junio las cotizaciones de la harina de arroz no tuvieron una tendencia definida, pues de los veinticinco municipios donde se comercializó este producto, los precios bajaron en seis, subieron en cinco y no variaron en trece.

Los incrementos en el precio se presentaron en algunos de los molinos ubicados en Alvarado (Tolima), Campoalegre, Rivera (Huila), Villavicencio (Meta) y Bucaramanga (Santander). En el caso de la capital de Santander, las fuentes informaron que esta conducta al alza obedeció a la buena demanda por parte de las plantas productoras de concentrados, principalmente. Una situación similar se presentó en Villavicencio, donde también se

registró uno de los mayores precios de venta de este subproducto; allí la tonelada se negoció a \$788.000, lo que significó un incremento superior al 12% respecto al mes anterior.

Asimismo, los comerciantes reportaron un menor volumen de oferta debido a la escasez de la materia prima; de acuerdo con la información de las fuentes, la razón de dicha conducta estuvo relacionada con una disminución en el nivel de oferta ante el bajo volumen de trilla.

En cambio, los precios bajaron en Barranquilla (Atlántico), Neiva (Huila), Lérica (Tolima), Cereté, Planeta Rica y Sahagún (Córdoba). En Planeta Rica, por ejemplo, se debió al menor nivel de demanda, mientras que en Barranquilla obedeció a la mayor presencia de maíz amarillo, situación que conllevó a que los comerciantes bajaran el precio.

Por otra parte, durante el mes de junio el arroz de cristal se comercializó en dieciocho municipios, de los cuales los precios bajaron en ocho, subieron en tres y se mantuvieron en cinco. Las reducciones se presentaron en Cúcuta (Norte de Santander), Espinal, Ibagué (Tolima), Yopal (Casanare), Montería (Córdoba), Campoalegre, Neiva y Rivera (Huila). En esta última también se registró el menor precio de venta; allí la tonelada se transó a \$820.000 y reportó una descenso del 7% respecto a mayo.

En general, en la mayoría de estos mercados la reducción de la cotización estuvo relacionada a una estrategia comercial, con el fin de mejorar las ventas. Adicionalmente, en la ciudad de Montería las fuentes informaron que hubo un incremento de la oferta, pues las mayores precipitaciones favorecieron la producción. Allí se registró la mayor reducción con 20% y la tonelada se vendió a \$1.200.000.

Cuadro 9. Precios de venta del arroz y subproductos en molino 2016 (junio)

| Productos y mercados | Pesos por tonelada | | | Tendencia |
|------------------------------|--------------------|-----------|-----------|-----------|
| | Mínimo | Máximo | Medio | |
| Arroz blanco empacado | | | | |
| Aguazul (Casanare) | 2.800.000 | 2.816.000 | 2.808.000 | = |
| Alvarado (Tolima) | 2.760.000 | 2.760.000 | 2.760.000 | = |
| Bucaramanga (Santander) | 2.760.000 | 2.880.000 | 2.826.667 | = |
| Campoalegre (Huila) | 2.720.000 | 2.800.000 | 2.760.000 | = |
| Cúcuta (Norte de Santander) | 2.800.000 | 2.848.000 | 2.816.000 | = |
| Espinal (Tolima) | 2.720.000 | 2.862.000 | 2.788.400 | = |
| Ibagué (Tolima) | 2.800.000 | 2.800.000 | 2.800.000 | = |
| Lérica (Tolima) | 2.804.000 | 2.804.000 | 2.804.000 | ∞ |
| Neiva (Huila) | 2.800.000 | 2.800.000 | 2.800.000 | = |
| Purificación (Tolima) | 2.800.000 | 2.800.000 | 2.800.000 | = |
| Rivera (Huila) | 2.720.000 | 2.720.000 | 2.720.000 | x |
| Sahagún (Córdoba) | 2.640.000 | 2.720.000 | 2.680.000 | x |
| San Martín (Meta) | 2.804.000 | 2.804.000 | 2.804.000 | = |

| Productos y mercados | Pesos por tonelada | | | Tendencia |
|---|--------------------|-----------|-----------|-----------|
| | Mínimo | Máximo | Medio | |
| Arroz blanco empacado (continuación) | | | | |
| Venadillo (Tolima) | 2.680.000 | 2.800.000 | 2.740.000 | = |
| Villanueva (Casanare) | 2.800.000 | 2.800.000 | 2.800.000 | x |
| Villavicencio (Meta) | 2.720.000 | 2.800.000 | 2.760.000 | = |
| Yopal (Casanare) | 2.720.000 | 2.811.000 | 2.769.000 | = |
| Arroz blanco en bulto | | | | |
| Acacias (Meta) | 2.670.000 | 2.670.000 | 2.670.000 | = |
| Aguazul (Casanare) | 2.720.000 | 2.720.000 | 2.720.000 | = |
| Alvarado (Tolima) | 2.760.000 | 2.760.000 | 2.760.000 | = |
| Barranquilla (Atlántico) | 2.622.000 | 2.667.000 | 2.644.333 | x |
| Bucaramanga (Santander) | 2.640.000 | 2.800.000 | 2.700.000 | = |
| Campoalegre (Huila) | 2.700.000 | 2.700.000 | 2.700.000 | = |


**Cuadro 9. Precios de venta del arroz y subproductos en molino (conclusión)
2016 (junio)**

| Productos y mercados | Pesos por tonelada | | | | Tendencia | Productos y mercados | Pesos por tonelada | | | | Tendencia |
|---|--------------------|-----------|-----------|------|-----------|---|--------------------|-----------|-----------|------|-----------|
| | Mínimo | Máximo | Medio | | | | Mínimo | Máximo | Medio | | |
| Arroz blanco en bulto (continuación) | | | | | | Arroz paddy verde (continuación) | | | | | |
| Cereté (Córdoba) | 2.489.000 | 2.489.000 | 2.489.000 | = | | San Bernardo del Viento (Córdoba) | 1.200.000 | 1.200.000 | 1.200.000 | n.d. | |
| Cúcuta (Norte de Santander) | 2.522.000 | 2.780.000 | 2.650.333 | = | | San Martín (Meta) | 992.000 | 1.040.000 | 1.016.000 | n.d. | |
| Espinal (Tolima) | 2.400.000 | 2.862.000 | 2.640.667 | = | | Valledupar (Cesar) | 1.150.000 | 1.350.000 | 1.233.333 | xx | |
| Ibagué (Tolima) | 2.640.000 | 3.100.000 | 2.800.000 | = | | Venadillo (Tolima) | 1.128.000 | 1.176.000 | 1.154.667 | = | |
| Montería (Córdoba) | 2.556.000 | 2.667.000 | 2.611.500 | = | | Villanueva (Casanare) | 980.000 | 980.000 | 980.000 | x | |
| Neiva (Huila) | 2.600.000 | 2.600.000 | 2.600.000 | xx | | Villavicencio (Meta) | 1.024.000 | 1.040.000 | 1.032.000 | = | |
| Planeta Rica (Córdoba) | 2.460.000 | 2.400.000 | 2.400.000 | x | | Yopal (Casanare) | 1.008.000 | 1.050.000 | 1.029.000 | x | |
| Purificación (Tolima) | 2.576.000 | 2.576.000 | 2.576.000 | x | | | | | | | |
| Sahagún (Córdoba) | 2.533.000 | 2.533.000 | 2.533.000 | x | | Arroz granza | | | | | |
| San Bernardo del Viento (Córdoba) | 2.667.000 | 2.711.000 | 2.689.000 | = | | Acacias (Meta) | 700.000 | 940.000 | 820.000 | x | |
| San Martín (Meta) | 2.700.000 | 2.700.000 | 2.700.000 | = | | Aguazul (Casanare) | 735.000 | 1.000.000 | 851.333 | xx | |
| Valledupar (Cesar) | 2.460.000 | 2.600.000 | 2.553.333 | x | | Alvarado (Tolima) | 850.000 | 850.000 | 850.000 | = | |
| Venadillo (Tolima) | 2.360.000 | 2.360.000 | 2.360.000 | = | | Barranquilla (Atlántico) | 800.000 | 1.000.000 | 900.000 | x | |
| Yopal (Casanare) | 2.560.000 | 2.680.000 | 2.613.333 | = | | Campoalegre (Huila) | 1.300.000 | 1.300.000 | 1.300.000 | = | |
| | | | | | | Cúcuta (Norte de Santander) | 720.000 | 1.000.000 | 865.833 | = | |
| Arroz cristal | | | | | | Espinal (Tolima) | 683.000 | 819.000 | 780.250 | xxx | |
| Acacias (Meta) | 1.400.000 | 1.600.000 | 1.500.000 | = | | Ibagué (Tolima) | 819.000 | 872.000 | 852.750 | x | |
| Barranquilla (Atlántico) | 1.800.000 | 1.800.000 | 1.800.000 | ∞ | | Lérida (Tolima) | 1.135.000 | 1.135.000 | 1.135.000 | ∞ | |
| Bucaramanga (Santander) | 1.400.000 | 1.400.000 | 1.400.000 | = | | Montería (Córdoba) | 700.000 | 750.000 | 725.000 | x | |
| Campoalegre (Huila) | 1.000.000 | 1.000.000 | 1.000.000 | xx | | Neiva (Huila) | 900.000 | 900.000 | 900.000 | = | |
| Cereté (Córdoba) | 1.600.000 | 1.600.000 | 1.600.000 | n.d. | | Planeta Rica (Córdoba) | 667.000 | 667.000 | 667.000 | = | |
| Cúcuta (Norte de Santander) | 1.350.000 | 1.600.000 | 1.436.667 | x | | Purificación (Tolima) | 525.000 | 525.000 | 525.000 | xxx | |
| Espinal (Tolima) | 1.300.000 | 1.300.000 | 1.300.000 | xxx | | San Martín (Meta) | 700.000 | 700.000 | 700.000 | xxx | |
| Ibagué (Tolima) | 1.455.000 | 1.455.000 | 1.455.000 | x | | Valledupar (Cesar) | 700.000 | 800.000 | 766.667 | x | |
| Montería (Córdoba) | 1.200.000 | 1.200.000 | 1.200.000 | xxx | | Venadillo (Tolima) | 788.000 | 840.000 | 815.667 | o | |
| Neiva (Huila) | 1.160.000 | 1.160.000 | 1.160.000 | xxx | | Yopal (Casanare) | 792.000 | 900.000 | 837.000 | x | |
| Planeta Rica (Córdoba) | 1.556.000 | 1.556.000 | 1.556.000 | = | | | | | | | |
| Rivera (Huila) | 820.000 | 820.000 | 820.000 | x | | Harina de arroz | | | | | |
| Sahagún (Córdoba) | 1.689.000 | 1.689.000 | 1.689.000 | o | | Acacias (Meta) | 700.000 | 700.000 | 700.000 | = | |
| San Martín (Meta) | 1.200.000 | 1.200.000 | 1.200.000 | ∞ | | Aguazul (Casanare) | 672.000 | 860.000 | 766.000 | = | |
| Valledupar (Cesar) | 1.400.000 | 1.800.000 | 1.600.000 | = | | Alvarado (Tolima) | 769.000 | 769.000 | 769.000 | o | |
| Venadillo (Tolima) | 1.500.000 | 1.500.000 | 1.500.000 | n.d. | | Barranquilla (Atlántico) | 650.000 | 700.000 | 675.000 | x | |
| Villavicencio (Meta) | 1.500.000 | 1.500.000 | 1.500.000 | = | | Bucaramanga (Santander) | 760.000 | 800.000 | 786.667 | o | |
| Yopal (Casanare) | 1.400.000 | 1.600.000 | 1.500.000 | x | | Campoalegre (Huila) | 725.000 | 850.000 | 787.500 | ∞ | |
| | | | | | | Cereté (Córdoba) | 600.000 | 600.000 | 600.000 | x | |
| Arroz paddy verde | | | | | | Cúcuta (Norte de Santander) | 637.000 | 756.000 | 696.667 | = | |
| Acacias (Meta) | 1.056.000 | 1.056.000 | 1.056.000 | n.d. | | Espinal (Tolima) | 630.000 | 830.000 | 732.000 | = | |
| Aguazul (Casanare) | 1.010.000 | 1.010.000 | 1.010.000 | = | | Granada (Meta) | 630.000 | 630.000 | 630.000 | = | |
| Alvarado (Tolima) | 1.192.000 | 1.192.000 | 1.192.000 | o | | Ibagué (Tolima) | 693.000 | 830.000 | 740.500 | = | |
| Barranquilla (Atlántico) | 1.150.000 | 1.150.000 | 1.150.000 | n.d. | | Lérida (Tolima) | 630.000 | 630.000 | 630.000 | xxx | |
| Bucaramanga (Santander) | 1.280.000 | 1.280.000 | 1.280.000 | x | | Montería (Córdoba) | 690.000 | 690.000 | 690.000 | = | |
| Campoalegre (Huila) | 1.120.000 | 1.120.000 | 1.120.000 | x | | Neiva (Huila) | 750.000 | 800.000 | 775.000 | x | |
| Cereté (Córdoba) | 1.300.000 | 1.300.000 | 1.300.000 | = | | Planeta Rica (Córdoba) | 625.000 | 625.000 | 625.000 | x | |
| Cúcuta (Norte de Santander) | 1.232.000 | 1.264.000 | 1.248.000 | = | | Purificación (Tolima) | 788.000 | 788.000 | 788.000 | = | |
| Espinal (Tolima) | 1.120.000 | 1.136.000 | 1.126.400 | = | | Rivera (Huila) | 720.000 | 720.000 | 720.000 | o | |
| Granada (Meta) | 992.000 | 992.000 | 992.000 | xx | | Sahagún (Córdoba) | 750.000 | 750.000 | 750.000 | x | |
| Ibagué (Tolima) | 1.136.000 | 1.200.000 | 1.158.000 | = | | San Bernardo del Viento (Córdoba) | 675.000 | 700.000 | 687.500 | = | |
| Lérida (Tolima) | 1.120.000 | 1.120.000 | 1.120.000 | = | | San Martín (Meta) | 650.000 | 650.000 | 650.000 | = | |
| Montería (Córdoba) | 1.250.000 | 1.250.000 | 1.250.000 | = | | Valledupar (Cesar) | 700.000 | 725.000 | 708.333 | = | |
| Neiva (Huila) | 1.120.000 | 1.120.000 | 1.120.000 | x | | Venadillo (Tolima) | 662.000 | 735.000 | 703.667 | = | |
| Planeta Rica (Córdoba) | 1.250.000 | 1.250.000 | 1.250.000 | x | | Villanueva (Casanare) | 735.000 | 735.000 | 735.000 | = | |
| Purificación (Tolima) | 1.128.000 | 1.128.000 | 1.128.000 | = | | Villavicencio (Meta) | 788.000 | 788.000 | 788.000 | ∞ | |
| Rivera (Huila) | 1.120.000 | 1.120.000 | 1.120.000 | x | | Yopal (Casanare) | 713.000 | 819.000 | 751.750 | = | |

n.d. No hay datos del mes anterior.

Tendencias:

- (xxx) Variación menor al -12 %
- (xx) Variación entre -7 % y -12 %
- (x) Variación entre -3 % y -7 %

(=) Variación igual a -3 % y 3%

(o) Variación entre 3 % y 7 %

(∞) Variación entre 7 % y 12 %

(∞∞) Variación mayor al 12 %

(n.d.) No determinado



@DANE_Colombia



/DANEcolombia



/DANEcolombia

