

Comportamiento de los precios

Sube precio de cebolla, papa y tomate de árbol



Fuente: DANE.

El Departamento Administrativo Nacional de Estadística (DANE), por medio del Sistema de Información de Precios y Abastecimiento del Sector Agropecuario (Sipsa) comunicó que durante la semana del 26 al 31 de diciembre de 2015 se incrementaron las cotizaciones de las verduras, las frutas y los tubérculos.

En el caso de las verduras y hortalizas se destacó el alza de las cotizaciones de la cebolla cabezona blanca, la habichuela, la zanahoria, el chócolo y la arveja. Se redujo el nivel de abastecimiento de cebolla desde el altiplano cundiboyacense y de habichuela de Santander y Valle del Cauca, lo que ocasionó el aumento de los precios.

Asimismo, subieron los precios mayoristas de las frutas frescas, principalmente del tomate de árbol, las manzanas importadas, el lulo y las diferentes variedades de limón. Por ejemplo, la cotización del limón Tahití aumentó pues llegó menor cantidad desde Santander, Valle del Cauca y Cauca.

De igual forma, se incrementaron las cotizaciones de los tubérculos, principalmente de las papas negras y el pláta-

no hartón verde. Hubo una menor disponibilidad de plátano hartón procedente de Córdoba, Antioquia, Quindío y Arauca y de papa negra desde Antioquia, Cauca y el altiplano cundiboyacense, por lo que sus precios aumentaron.

Informe de contexto

Comportamiento de los precios mayoristas en el 2015

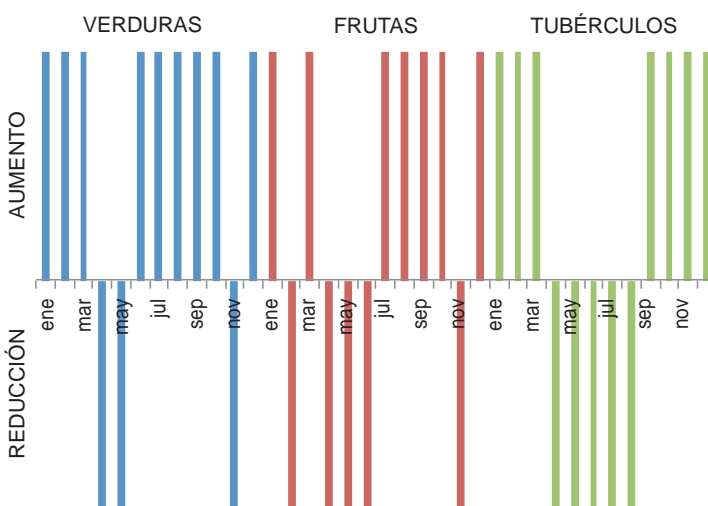
El año 2015 registró un alza en materia de precios de los alimentos. Hasta el mes de noviembre el grupo de los alimentos fue el que registró la mayor variación en el índice de precios al consumidor, alcanzando un 9,66%.

Para este año se destacó el aumento de la cotización mayorista de los lácteos, los procesados, los granos y las carnes, situación que fue repetitiva mes tras mes. En el caso de los productos frescos, la situación fue diferente, pues sus precios subieron unos meses, mientras que bajaron otros, dejando como resultado un comportamiento no tan marcado y con incrementos en algunos casos.

Verduras y hortalizas

Este grupo de productos se caracteriza por ser bastante sensible a los efectos provocados por el clima, bien sea in-

Gráfico 1. Comportamiento de los precios mayoristas de los principales grupos de alimentos en el 2015.



Fuente: DANE-SIPSA

CONTENIDO

	pág.		pág.
Comportamiento de los precios	1	Verduras y hortalizas	5
Informe de contexto	1	Frutas frescas	13
Indicador de abastecimiento	3	Tubérculos, raíces y plátanos	23
Lo que más sube, lo que más baja	4	Granos, carnes y procesados	27



tenso verano o invierno. Además las lluvias afectan significativamente a buena parte de los productos que lo componen.

De esta forma, la temporada seca que se ha presentado especialmente durante la segunda parte del año ha hecho que se reduzca la cantidad de productos disponibles en los mercados y que finalicen rápidamente las cosechas. En el primer trimestre del año se destacaron los incrementos en los precios, especialmente de la arveja y la habichuela, situación que se revirtió entre abril y junio.

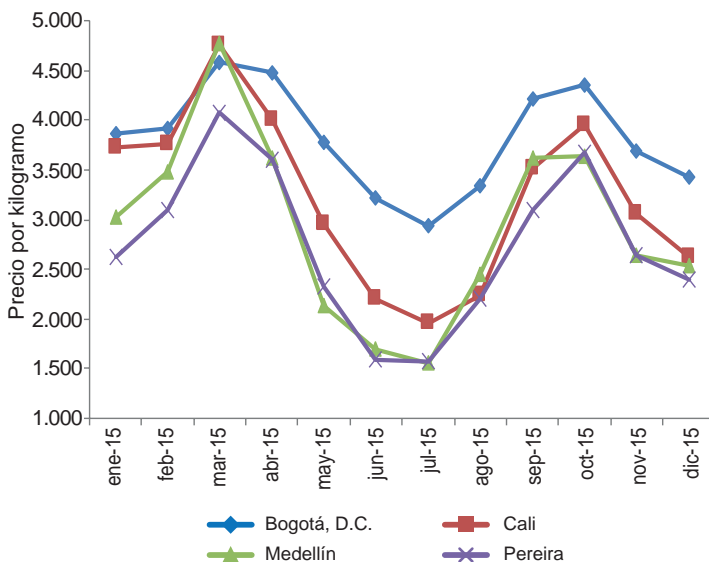
El segundo semestre del año se caracterizó por las alzas de las cotizaciones mayoristas. En el caso de las hortalizas de hoja, como la lechuga y el repollo, se observaron alzas entre julio y noviembre, mientras que el precio de la ahuyama se incrementó durante toda la segunda mitad del año.

Frutas

En el grupo de las frutas cayeron los precios durante el primer semestre, mientras que se incrementaron en el segundo. Vale la pena destaca el comportamiento del mes de septiembre cuando subieron las cotizaciones de casi todos los productos que lo conforman.

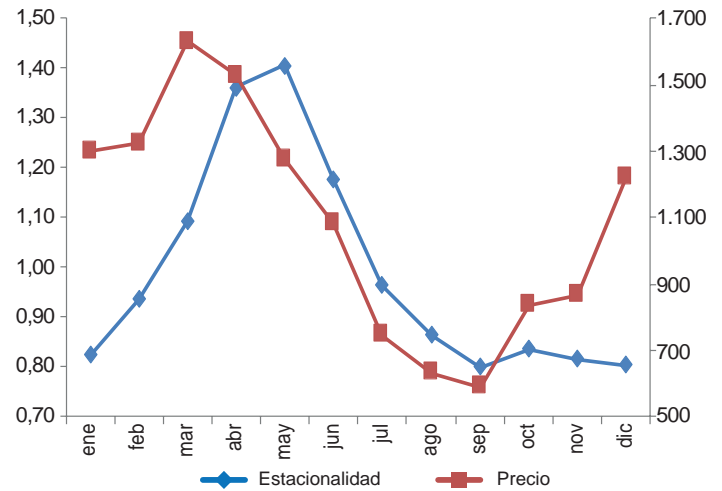
En los primeros meses del año descendieron las cotizaciones mayoristas de la mora, el lulo, la papaya Maradol y el aguacate papelillo. En cambio, en el segundo semestre subieron la manzana, la naranja Valencia, el limón Tahití, el maracuyá, el lulo, la mora y el aguacate papelillo. En el caso de este último producto los precios estuvieron marcados por la salida y finalización de las cosechas en To-

Gráfico 2. Precios mayoristas del aguacate papelillo, 2015



Fuente: SIPSA-DANE.

Gráfico 3. Precios y patrón estacional de la papa parda pastusa en Bogotá



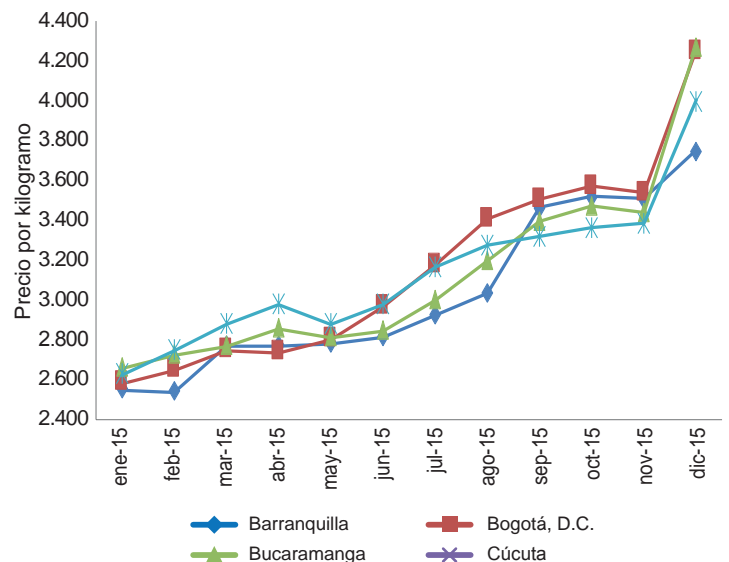
Fuente: SIPSA-DANE.

lima, Quindío y Caldas y se puede observar que tuvieron el mismo comportamiento en diferentes mercados mayoristas del país.

Tubérculos

En este grupo de productos se registró un incremento en los precios durante los 3 primeros meses del año, seguidos de caídas hasta agosto y volvieron a subir hasta fin de año. Se destacaron los comportamientos de tres productos: la papa (tanto negra como criolla), la arracacha y la yuca. En el caso de la arracacha, por ejemplo, se dio un alza sostenida hasta el mes de octubre; esta situación fue motivada por los precios tan bajos alcanzados en 2014 que

Gráfico 4. Precios mensuales de la lenteja importada, 2015



Fuente: SIPSA-DANE.

desincentivaron las siembras, principalmente en Tolima y Santander, y se registró en todos los mercados donde se comercializa este producto.

Para la papa, por su parte, el comportamiento de los precios coincidió con el patrón estacional, mostrando alzas en los primeros meses seguido de caídas causadas por la salida de las cosechas en el altiplano cundiboyacense y el sur del país. Para el último trimestre del año las cotizaciones se incrementaron, lo que es habitual.

Granos, cárnicos y procesados

En el año 2015 los alimentos procesados, las carnes, los lácteos y los cereales tuvieron un crecimiento constante y para la mayor parte de los productos, principalmente de los granos y los productos procesados.

Para algunos de estos el alza del precio del dólar fue decisiva, pues bien sea las materias primas para elaborarlos o el producto como tal son importados, es importante decir que el incremento de esta moneda llegó al 33,56% en el 2015. Tal es el caso de la lenteja importada, cuya cotización comenzó a subir en el segundo

semestre del 2014 y se incrementó de forma constante todo el 2015. Igual situación se dio en el caso del huevo y el pollo, cuyas cotizaciones mayoristas aumentaron, sobre todo en el segundo semestre del año, ante los mayores precios de los alimentos concentrados pues parte de sus ingredientes son importados y dependen de la tasa de cambio.

En este grupo de productos también aumentaron los precios del azúcar. Para este producto el intenso verano afectó la producción de caña en las zonas productoras de Valle del Cauca a lo que se sumó el aumento del precio internacional y dejó como resultado precios más altos, especialmente en el segundo semestre del año. Vale la pena resaltar que los precios registrados durante 2015 fueron significativamente más altos que los observados durante 2013 y 2014.

De esta forma, en el año 2015 mientras que grupos como los lácteos, cereales, carnes y procesados registraron un tendencia creciente en los precios, las hortalizas, las verduras y los tubérculos no registraron una tendencia clara ya que el comportamiento se debe en buena parte a los cambios climáticos sufridos a lo largo del año.

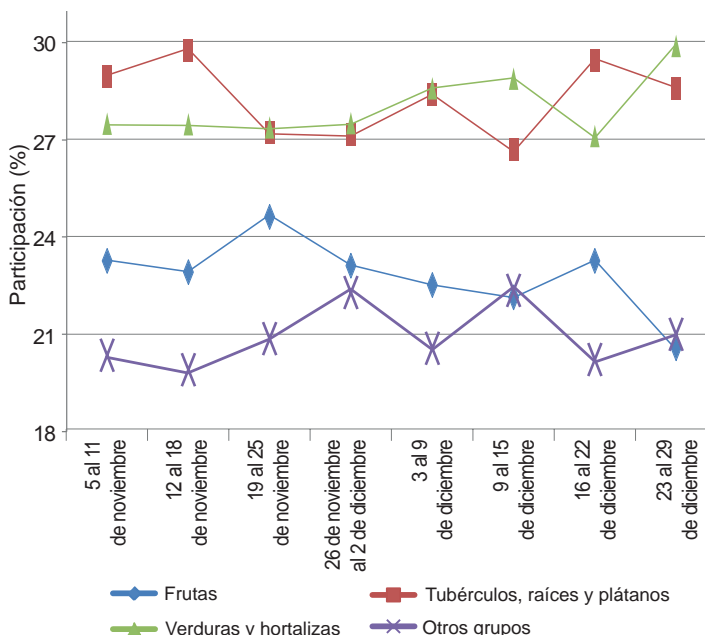
Indicador de abastecimiento de alimentos

Disminuye abastecimiento de alimentos

El acopio en los mercados mayoristas de Mercar, Barranquillita, Granabastos, Corabastos, Las Flores, Centroabastos, Cavasa, Santa Helena, Cenabastos, La Nueva Sexta, Centro de Acopio de Ipiales, Central Mayorista de Antioquia, Plaza Minorista José María Villa¹, Surabastos, Mercasa y La Central de Abastos de Villavicencio, para las semanas del 16 al 22 de diciembre y del 23 al 29 de diciembre registró un descenso del 27,98 %.

Esta disminución en el abastecimiento se debió a una menor oferta de alimentos en las diferentes centrales, es así que en Neiva, en Surabastos, la provisión de alimentos se redujo en un 45,56 %; en Ipiales, en el Centro de Acopio, el abastecimiento de alimentos bajó un 42,21 %; en Bucaramanga, en Centroabastos, se observó un descenso en el suministro de alimentos del 38,74 %; en Villavicencio, en la Central de Abastos, el acopio de alimentos cayó un 34,28 %; en Cúcuta, en Cenabastos y La Nueva Sexta, el suministro de alimentos disminuyó en un 31,77 %; en Cali, en Cavasa y Santa Helena, el abastecimiento de alimentos descendió en un 30,60 %; en Bogotá, Corabastos y Las Flores, los inventarios se redujeron en un 29,63 %; en Pereira, en Mercasa, el suministro de alimentos tuvo una caída del 23,36 %; en Barranquilla, en Ba-

Gráfico 5. Participación de los alimentos que fueron registrados en los mercados Mercar, Barranquillita, Granabastos, Corabastos, Las Flores, Centroabastos, Cavasa, Santa Helena, Cenabastos, La Nueva Sexta, Centro de Acopio, CMA, Plaza Minorista José María Villa, Surabastos, Mercasa y la Central de Abastos de Villavicencio. 2015 (5 de noviembre al 29 de diciembre)



² Anteriormente denominada Coomerca.

Fuente: SIPSA, Ministerio de Agricultura y Desarrollo Rural-DANE.



rtranquillita y Granabastos, el abastecimiento descendió en un 20,54 %; en Medellín, en CMA y Plaza Minorista José María Villa, cayó el acopio de alimentos un 17,05 %. Y en Armenia, en Mercar, fue del 16,73 %.

De este modo, en el mercado de Surabastos, los procesados, registraron un descenso en el suministro del 68,83 %, ante el menor acopio de arroz y panela; en el Centro de Acopio de Ipiales, el abastecimiento de los tubérculos, raíces y plátanos descendieron en un 42,82 %, ante la baja oferta de las papas capira y R-12; en Centroabastos, se presentó un descenso en el ingreso de las verduras y hortalizas en un 46,20 %, por alimentos como la ahuyama y la habichuela. En el mercado mayorista de Villavicencio, los procesados registraron una disminución en el ingreso del 47,49 %, siendo la carne de res y la panela los alimentos que más incidieron en este comportamiento; en Cenabastos y La Nueva Sexta, nuevamente los procesados reportaron los menores inventarios, disminuyendo la oferta en un 45,33 %, por los volúmenes de carne de pollo y huevo; en Cavasa y Santa Helena, el aprovisionamiento en el grupo de las frutas se redujo en un 39,33 %, por efecto del bajo ingreso de lulo y mango común; en Corabastos y Las Flores, se reportó de igual manera un menor ingreso en

el grupo de las frutas, al reducir los inventarios en un 43,52 %, ante la baja oferta de mango Tommy y mora; en Mercasa, igualmente el grupo de las frutas presentó un descenso en el aprovisionamiento del 36,65 %, como resultado de una menor oferta de limón Tahití y naranja Valencia. En Barranquillita, se registró un menor abastecimiento en el grupo de las verduras y hortalizas del 44,00 %, lo que obedeció a un descenso en la oferta de arveja verde en vaina y brócoli; en la CMA y Coomerca, se reportaron los menores inventarios en el grupo de las frutas en un 24,87 %, lo que obedeció al comportamiento de la guayaba pera y la naranja Valencia. Y en la central de Mercar se observó un descenso en el ingreso del grupo de los procesados en un 29,74 %, por alimentos como el arroz y el azúcar.

Es así, que la participación para la semana comprendida del 23 al 29 de diciembre, en el acumulado de los mercados fue de la siguiente manera: las verduras y hortalizas con el 29,90 %, seguidas por los tubérculos, raíces y plátanos con un 28,59 %, los otros grupos, entre los que se encuentran las carnes, los procesados, los granos, los cereales, los lácteos, los huevos y los pescados, con un 20,97 %, y las frutas frescas con un 20,54 %.

Lo que más sube, lo que más baja

Ciudades	Lo que más sube	Lo que más baja
Barranquilla	Remolacha, pimentón, repollo blanco, zanahoria bogotana, habichuela, cebollas junca Berlín y Aquitania y cabezona blanca, pepino cohombro, banano Urabá, tomate de árbol, limón común Ciénaga, mandarina común, piña perolera, mora de Castilla, aguacate papelillo, papas única, R-12 roja y criolla sucia.	Berenjena, chócolo mazorca, ahuyama, ajo importado, mojarra lora entera fresca y congelada, bocachico importado congelado.
Bogotá, D. C.	Remolacha, espinaca, rábano rojo, cebollas cabezona blanca y junca Aquitania, repollo verde, ajo, chócolo mazorca, limones común y Tahití, mandarina Arrayana, granadilla, piña perolera, tomate de árbol, uvas verde e Isabela, papas parda pastusa y única, arracacha amarilla, calamar anillos.	Brócoli, acelga, coles, pepino de rellenar, pimentón, calabacín, habichuela, lechuga Batavia, guayaba pera, papaya Maradol, melón Cantalup, maracuyá, mora de Castilla, curuba, aguacate Hass, plátano guineo y hartón verde llanero, frijoles bolón y radical.
Bucaramanga	Chócolo mazorca, remolacha, pimentón, cebolla junca y cabezona blanca, habichuela, arveja verde en vaina, repollo blanco, espinaca, limones común y Tahití, naranjas Valencia y Tangelo, mandarina común, mango Tommy, tomate de árbol, uva verde, papas suprema, única y criolla limpia, plátano hartón verde, aceite vegetal mezcla, cachama de cultivo fresca, lenteja importada.	Acelga, frijol verde en vaina, brócoli, rábano rojo, cebolla cabezona roja importada, curuba, mora de Castilla, manzana royal gala importada, banano criollo, arracacha amarilla, tilapia roja entera fresca, cuchuco de maíz, harina de trigo, vinagre.
Cali	Remolacha bogotana, habichuela, repollo morado, chócolo mazorca, tomates larga vida y chonto regional, lechuga Batavia, arveja verde en vaina pastusa, tomate de árbol, lulo, manzana roja y pera importadas, mora de Castilla, limón común valluno, papas única, suprema, Betina, parda pastusa y criolla limpia, ulluco, azúcar sulfitada, sierra entera congelada, lenteja importada.	Cebolla junca Aquitania y Tenerife, pimentón, frijol verde cargamanto, pepino cohombro, maracuyá, uva importada, piernas de pollo y pierna pernil con rabadilla, pescado cabezas, arveja verde seca importada, avena en hojuelas, panela redonda morena.
Cartagena	Remolacha, habichuela, repollo blanco, cebolla junca, ají topito dulce, pimentón, tomate Riogrande, zanahoria bogotana, cebolla cabezona blanca, limón Tahití, mandarina común, mango Tommy, fresa, guayaba pera, pera importada, tomate de árbol, papa única, pargo rojo entero fresco, sierra entera congelada.	Ahuyama, maracuyá valluno, mora de Castilla, plátano hartón verde, harina precocida de maíz, carne de res falda.
Cúcuta	Chócolo mazorca, remolacha regional, zanahoria, arveja verde en vaina, cebolla cabezona blanca, ajo, calabaza, habichuela, limón común, aguacate papelillo, naranja común, mora de Castilla, uva Isabela, ciruela importada, guanábana, fresa, arracacha amarilla, papas suprema, parda pastusa, única y criolla limpia, plátano hartón verde, piernas y rabadillas de pollo, carne de res murillo, carne de cerdo tocino papada.	Cebolla cabezona roja, brócoli, coliflor, repollo morado, frijol verde en vaina, tomate chonto, melón Cantalup, patilla, papaya Maradol, queso campesino, carne de cerdo cabeza de lomo, lomo con y sin hueso, carne de res lomo de brazo y falda, lomitos de atún en lata.
Medellín	Repollo blanco, coliflor, apio, rábano rojo, zanahoria larga vida, chócolo mazorca, remolacha, cebolla cabezona blanca, limones Tahití y común, mandarina Oneco, granadilla, lulo, tomate de árbol, aguacate Hass, papas capira, R-12 negra, nevada y criolla limpia, arracacha blanca, aceite girasol.	Lechuga Batavia, coles, calabaza, frijol verde cargamanto, mango común, banano criollo, guayaba pera, Tangelo, melón Cantalup, coco, durazno importado, carne de res chatas.
Pereira	Repollo blanco, zanahoria bogotana, cebolla junca, arveja verde en vaina, tomate chonto, cebolla cabezona blanca, limones Tahití y mandarino, mangos Tommy y manzano, mandarina Oneco, granadilla, papaya Maradol, papas única, parda pastusa, rubí y criolla limpia.	Frijol verde en vaina, guayaba pera, mora de Castilla, Tangelo, plátano hartón verde y maduro y dominico hartón verde y maduro.

Verduras y hortalizas

Aumentaron las cotizaciones de la cebolla cabezona



Fuente: DANE.

En el transcurso de la presente semana se registró un incremento en los precios de la cebolla cabezona blanca en los veintinueve mercados mayoristas donde se comercializó. La razón de este comportamiento fue el menor abastecimiento desde el altiplano cundiboyacense donde los cultivos se han visto afectados por el intenso verano. A esto se sumó el buen nivel de demanda que tuvo el producto. En la ciudad de Bogotá D.C., por ejemplo, el kilo se negoció a \$1.756, un 18,65 % más respecto a la semana pasada.

De igual manera, subieron las cotizaciones del repollo blanco, el chócolo mazorca, la habichuela, la zanahoria, la remolacha, la arveja verde en vaina, el pimentón, el apio, la lechuga Batavia, el tomate chonto, el ajo, la cebolla junca, la coliflor y la espinaca, entre otros. En el caso del repollo blanco, sus precios aumentaron en veintiocho de los veintinueve mercados donde se cotizó. De acuerdo con los comerciantes, el alza obedeció a una reducción en los volúmenes cosechados en algunas zonas productoras de El Santuario, Marinilla (Antioquia), Palmira (Valle del Cauca) y la sabana de Bogotá, donde la falta de lluvias han afectado la producción.

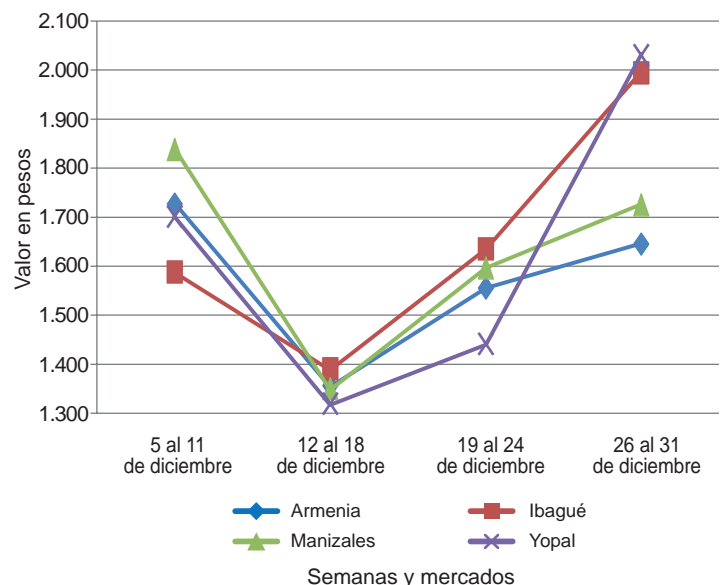
También subieron las cotizaciones del chócolo mazorca, situación que respondió a un descenso en la producción en los departamentos de Cundinamarca, Boyacá, Norte de Santander y Bolívar, entre otros, pues allí las labores de recolección se han suspendido por el fin de año y el verano continúa afectando los cultivos. En el caso de

la habichuela, el descenso en el volumen de carga se presentó desde Lebrija, Girón, Los Santos (Santander), Calima, Dagua, Pradera (Valle del Cauca), Fómeque, Fusagasugá, San Bernardo (Cundinamarca) por la finalización del ciclo productivo; lo anterior adujo el incremento de sus precios en veintisiete de los cuarenta y un mercados donde se comercializó.

Lo mismo ocurrió con la zanahoria en veintiuno de los veinticinco mercados donde se comercializó debido a que se redujo el volumen de carga que entró desde Subachoque, Facatativá, Zipaquirá, Madrid, Mosquera, Sibaté (Cundinamarca), situación que obedeció a las menores recolecciones por las festividades. Igualmente, debido al menor nivel de oferta procedente de Cajicá, Madrid, Mosquera, Facatativá (Cundinamarca) Tunja y Samacá (Boyacá), los precios de la remolacha aumentaron en veinte de los veintitrés mercados donde se comercializó.

Por el contrario, para esta semana se registró una tendencia a la baja en las cotizaciones del pepino de rellenar y la cebolla cabezona roja importada. En cuanto al pepino de rellenar, su precio cayó en seis de los diez mercados donde se comercializó consecuencia de la buena oferta recibida desde Fómeque, Ubaque y Arbeláez (Cundinamarca), y una menor demanda lo que propició unos mayores inventarios en los mercados mayoristas.

Gráfico 6. Comportamiento de los precios de la cebolla cabezona blanca 2015 (5 de diciembre al 31 de diciembre)



Fuente: SIPSA-DANE.



**Cuadro 1. Mercados mayoristas. Precios de venta de verduras y hortalizas
2015 (26 de diciembre al 31 de diciembre)**

Productos y mercados	Pesos por kilogramo				Tenden- cia	Productos y mercados	Pesos por kilogramo				Tenden- cia	
	Mínimo	Máximo	Medio	Precios			Mínimo	Máximo	Medio	Precios		
Acelga						Ajo (continuación)						
Armenia, Mercar	1.200	1.400	1.339		++	Pereira, La 41	4.444	5.333	4.870		++	
Barranquilla, Barranquillita	2.800	3.200	3.000		=	Pereira, Mercasa	3.778	5.333	4.347		+	
Bogotá, D.C., Corabastos	700	1.000	811		--	San Gil (Santander)	2.400	2.400	2.400		++	
Bucaramanga, Centroabastos	1.000	1.500	1.167		--	Sogamoso (Boyacá)	2.800	2.800	2.800		=	
Cali, Santa Helena	1.500	1.600	1.517		+	Tunja (Boyacá)	4.000	4.400	4.200		++	
Cartagena, Bazurto	2.000	2.000	2.000		=	Valledupar, Mercabastos	6.000	6.000	6.000		--	
Chiquinquirá (Boyacá)	1.667	2.000	1.833		+++	Villavicencio, CAV	3.500	8.400	5.900		---	
Duitama (Boyacá)	1.000	1.000	1.000		=	Ajo importado						
Ibagué, Plaza La 21	960	1.200	1.067		+++	Armenia, Mercar	6.700	7.000	6.958		+	
Ipiales (Nariño), Ipiales somos todos	1.000	1.000	1.000		=	Barranquilla, Barranquillita	6.800	7.000	6.900		=	
Medellín, Central						Barranquilla, Centroabastos	6.500	6.700	6.550		-	
Mayorista de Antioquia	1.000	1.500	1.410		=	Bogotá, D.C., Corabastos	6.500	7.000	6.843		-	
Neiva, Surabastos	1.250	2.000	1.484		-	Bucaramanga, Centroabastos	6.700	7.000	6.878		+	
Pamplona (Norte de Santander)	1.500	2.000	1.750		=	Buenaventura (Valle del Cauca)	7.000	7.000	7.000		-	
Pasto (Nariño)	1.500	3.000	2.250		+++	Cali, Cavasa	6.500	7.000	6.633		+	
Sogamoso (Boyacá)	1.000	1.000	1.000		=	Cali, Santa Helena	6.500	6.800	6.583		+	
Tunja (Boyacá)	1.000	1.000	1.000		=	Cartagena, Bazurto	6.500	7.000	6.708		+	
Ubaté (Cundinamarca)	1.000	1.000	1.000		+++	Cartago (Valle del Cauca)	6.600	7.000	6.867		+	
Villavicencio, CAV	1.200	1.500	1.342		+++	Cúcuta, Cenabastos	7.000	7.000	7.000		+	
Yopal (Casanare)	1.500	1.500	1.500		=	Ibagué, Plaza La 21	7.000	7.000	7.000		+	
Ahuyama						Ipiales (Nariño), Ipiales somos todos	6.600	7.000	6.750		+	
Armenia, Mercar	1.000	1.500	1.353		-	Manizales (Caldas)	7.500	8.000	7.667		+	
Barranquilla, Barranquillita	671	714	689		+	Medellín, Central						
Barranquilla, Granabastos	643	643	643		-	Mayorista de Antioquia	6.500	7.000	6.750		=	
Bogotá, D.C., Corabastos	1.600	1.800	1.667		-	Montería (Córdoba)	6.500	6.700	6.550		=	
Bucaramanga, Centroabastos	1.100	1.300	1.203		+	Neiva, Surabastos	7.000	8.000	7.213		+	
Buenaventura (Valle del Cauca)	1.600	2.000	1.800		-	Palmira (Valle del Cauca)	6.500	6.500	6.500		=	
Cali, Cavasa	1.600	1.700	1.667		+	Pasto (Nariño)	6.800	7.500	7.142		+	
Cali, Santa Helena	1.600	1.600	1.600		-	Pereira, La 41	6.500	7.000	6.850		+	
Cartagena, Bazurto	743	800	771		-	Pereira, Mercasa	6.000	6.800	6.475		+	
Cartago (Valle del Cauca)	1.400	1.700	1.563		-	Popayán (Cauca)	7.700	8.000	7.783		+++	
Cúcuta, Cenabastos	1.200	1.300	1.267		-	Sincelejo (Sucre)	6.300	6.800	6.533		-	
Ibagué, Plaza La 21	1.500	1.500	1.500		=	Tuluá (Valle del Cauca)	6.800	7.000	6.900		+	
Manizales (Caldas)	1.200	1.300	1.263		+	Apio						
Medellín, Central						Armenia, Mercar	800	900	875		+	
Mayorista de Antioquia	1.100	1.200	1.150		=	Barranquilla, Barranquillita	1.100	1.300	1.200		+	
Montería (Córdoba)	400	560	473		++	Barranquilla, Granabastos	1.100	1.100	1.100		+	
Palmira (Valle del Cauca)	1.400	1.700	1.550		-	Bogotá, D.C., Corabastos	400	600	463		+	
Pamplona (Norte de Santander)	1.500	1.500	1.500		=	Bucaramanga, Centroabastos	1.000	1.167	1.095		+	
Pereira, La 41	1.200	1.600	1.433		++	Cali, Cavasa	588	765	696		+	
Pereira, Mercasa	1.200	1.600	1.433		=	Cali, Santa Helena	706	765	735		+++	
Popayán (Cauca)	1.060	1.100	1.080		+	Cartagena, Bazurto	1.000	1.000	1.000		=	
Rionegro (Antioquia)	1.300	1.500	1.408		+	Cartago (Valle del Cauca)	720	800	773		=	
San Gil (Santander)	1.000	1.000	1.000		-	Chiquinquirá (Boyacá)	1.200	1.200	1.200		=	
Sincelejo (Sucre)	600	800	733		-	Cúcuta, Cenabastos	667	1.667	1.026		-	
Socorro (Santander)	1.000	1.000	1.000		+	Ibagué, Plaza La 21	800	960	933		+++	
Tuluá (Valle del Cauca)	1.500	1.600	1.550		-	Ipiales (Nariño), Ipiales somos todos	1.750	2.500	2.094		+	
Tunja (Boyacá)	923	923	923		-	Manizales (Caldas)	960	1.120	1.013		+	
Valledupar, Mercabastos	600	600	600		=	Marinilla (Antioquia)	250	300	280		-	
Valledupar, Mercado Nuevo	600	600	600		=	Medellín, Central						
Villavicencio, CAV	1.600	1.600	1.600		=	Mayorista de Antioquia	600	1.000	800		+++	
Yopal (Casanare)	1.000	1.000	1.000		+	Medellín, Plaza						
Ahuyamín (Sakata)						Minorista "José María Villa"	500	800	645		+++	
Bogotá, D.C., Corabastos	600	800	717		-	Montería (Córdoba)	1.000	1.600	1.358		+++	
Neiva, Surabastos	1.200	1.600	1.400		+	Neiva, Surabastos	1.000	1.400	1.206		+	
San Gil (Santander)	1.000	1.000	1.000		+	Palmira (Valle del Cauca)	1.000	1.333	1.139		+	
Sogamoso (Boyacá)	769	769	769		=	Pamplona (Norte de Santander)	833	1.000	944		--	
Tunja (Boyacá)	920	1.000	980		-	Pasto (Nariño)	2.500	4.000	3.167		+	
Villavicencio, CAV	1.000	1.400	1.125		+	Pereira, La 41	1.167	1.500	1.278		+++	
Yopal (Casanare)	1.300	1.400	1.350		-	Pereira, Mercasa	1.000	1.167	1.083		+	
Ají topito dulce						Rionegro (Antioquia)	500	800	666		-	
Barranquilla, Barranquillita	4.250	4.500	4.375		++	Sincelejo (Sucre)	1.500	1.700	1.533		+++	
Cartagena, Bazurto	4.500	5.500	5.000		+++	Tuluá (Valle del Cauca)	833	1.000	944		=	
Medellín, Central						Tunja (Boyacá)	1.000	1.000	1.000		=	
Mayorista de Antioquia	1.600	2.000	1.860		+	Valledupar, Mercabastos	1.333	1.667	1.500		+++	
Montería (Córdoba)	5.000	5.750	5.350		+++	Villavicencio, CAV	1.200	1.400	1.242		-	
Sincelejo (Sucre)	4.500	4.750	4.563		+++	Arveja verde en vaina						
Ajo						Armenia, Mercar	3.520	4.000	3.818		++	
Bogotá, D.C., Corabastos	6.000	7.600	6.920		+	Barranquilla, Barranquillita	4.500	5.500	5.000		+	
Chiquinquirá (Boyacá)	4.400	4.800	4.500		+	Barranquilla, Granabastos	6.000	6.500	6.125		+++	
Cúcuta, Cenabastos	2.000	2.000	2.000		++	Bogotá, D.C., Corabastos	3.000	4.200	3.593		-	
Duitama (Boyacá)	2.800	2.800	2.800		+++	Bucaramanga, Centroabastos	3.600	4.000	3.850		+++	
Ipiales (Nariño), Ipiales somos todos	5.000	6.000	5.500		+	Cartago (Valle del Cauca)	3.840	4.000	3.960		+	
Manizales (Caldas)	4.375	4.375	4.375		=	Chiquinquirá (Boyacá)	3.600	3.800	3.700		++	
Medellín, Central						Cúcuta, Cenabastos	4.000	5.000	4.250		+++	
Mayorista de Antioquia	4.000	6.000	4.750		++	El Carmen de Viboral (Antioquia)	2.000	2.200	2.100		---	
Pamplona (Norte de Santander)	2.250	2.500	2.375		++	El Santuario (Antioquia)	1.800	3.500	2.650		-	
Pasto (Nariño)	4.500	6.000	5.125		++	Ibagué, Plaza La 21	2.400	3.200	2.742		-	
						Ipiales (Nariño), Ipiales somos todos	1.800	3.200	2.467		--	

Cuadro 1. Mercados mayoristas. Precios de venta de verduras y hortalizas (continuación)
2015 (26 de diciembre al 31 de diciembre)

Productos y mercados	Pesos por kilogramo				Tendencia	Productos y mercados	Pesos por kilogramo				Tendencia
	Mínimo	Máximo	Medio	Precios			Mínimo	Máximo	Medio	Precios	
Arveja verde en vaina (continuación)						Calabaza (continuación)					
La Ceja (Antioquia)	2.500	3.000	2.725	--	Montería (Córdoba)	440	600	492	-		
Manizales (Caldas)	3.000	3.500	3.271	---	Cebolla cabeza blanca						
Marinilla (Antioquia)	2.800	3.500	3.150	+++	Armenia, Mercar	1.600	1.900	1.712	++		
Medellín, Central					Barranquilla, Barranquillita	1.800	1.960	1.885	++		
Mayorista de Antioquia	2.000	3.800	2.795	-	Barranquilla, Granabastos	1.920	2.200	2.065	++		
Medellín, Plaza					Bogotá, D.C., Corabastos	1.500	2.000	1.756	++		
Minorista "José María Villa"	2.100	3.400	2.731	--	Bucaramanga, Centroabastos	1.600	2.000	1.800	++		
Neiva, Surabastos	3.600	4.400	4.060	++	Cartagena, Bazurto	1.700	2.000	1.875	++		
Palmira (Valle del Cauca)	3.100	3.520	3.330	++	Cartago (Valle del Cauca)	1.400	1.800	1.603	+++		
Pamplona (Norte de Santander)	3.600	4.167	3.797	++	Chiquinquirá (Boyacá)	1.500	2.200	1.900	+++		
Pereira, La 41	2.800	3.840	3.453	+	Cúcuta, Cenabastos	1.700	2.000	1.822	++		
Pereira, Mercasa	3.840	4.000	3.867	+	Duitama (Boyacá)	1.500	1.600	1.550	++		
Rionegro (Antioquia)	2.000	3.200	2.590	+	Ibagué, Plaza La 21	1.900	2.240	1.995	+++		
San Vicente (Antioquia)	3.000	3.200	3.100	++	La Ceja (Antioquia)	2.200	2.400	2.313	++		
Socorro (Santander)	4.000	4.400	4.200	++	Manizales (Caldas)	1.700	2.000	1.863	++		
Sogamoso (Boyacá)	3.600	3.700	3.650	+	Medellín, Central						
Sonsón (Antioquia)	2.000	2.200	2.125	++	Mayorista de Antioquia	1.889	2.500	2.064	+++		
Tuluá (Valle del Cauca)	3.200	3.680	3.430	+	Medellín, Plaza						
Tunja (Boyacá)	3.000	3.600	3.300	-	Minorista "José María Villa"	1.700	1.800	1.753	+		
Ubaté (Cundinamarca)	3.700	3.800	3.750	+	Montería (Córdoba)	2.000	2.000	2.000	++		
Villavicencio, CAV	4.000	4.400	4.150	++	Pamplona (Norte de Santander)	1.600	2.000	1.800	+++		
Yopal (Casasare)	4.167	4.375	4.271	--	Pereira, La 41	1.560	2.000	1.787	++		
					Pereira, Mercasa	1.520	1.800	1.685	+		
Arveja verde en vaina pastusa					Rionegro (Antioquia)	1.667	1.771	1.727	+		
Buenaventura (Valle del Cauca)	4.000	4.000	4.000	++	San Gil (Santander)	1.600	1.700	1.667	++		
Cali, Cavasa	2.800	3.600	3.267	+	Sincelejo (Sucre)	1.800	2.000	1.883	++		
Cali, Santa Helena	3.000	3.600	3.283	+	Socorro (Santander)	1.600	1.700	1.633	++		
Manizales (Caldas)	3.125	3.250	3.167	--	Sogamoso (Boyacá)	1.700	1.800	1.750	++		
Pasto (Nariño)	2.700	3.400	3.108	++	Tunja (Boyacá)	1.600	1.800	1.696	++		
Popayán (Cauca)	2.800	3.600	3.200	+	Ubaté (Cundinamarca)	1.700	1.700	1.700	+		
					Valledupar, Mercabastos	1.900	2.000	1.983	++		
Berenjena					Villavicencio, CAV	1.700	2.000	1.875	++		
Armenia, Mercar	1.500	1.600	1.583	-	Yopal (Casasare)	1.979	2.083	2.031	+++		
Barranquilla, Barranquillita	375	400	381	---							
Bogotá, D.C., Corabastos	1.200	1.400	1.283	+	Cebolla cabeza blanca bogotana						
Cartagena, Bazurto	1.375	1.500	1.422	-	Buenaventura (Valle del Cauca)	1.750	1.979	1.868	++		
Manizales (Caldas)	1.800	2.000	1.900	-	Cali, Cavasa	1.667	1.979	1.797	++		
Medellín, Central					Cali, Santa Helena	1.667	1.875	1.771	++		
Mayorista de Antioquia	1.300	2.000	1.540	++	Neiva, Surabastos	1.700	2.400	1.878	++		
Montería (Córdoba)	1.125	1.250	1.156	+	Palmira (Valle del Cauca)	1.667	1.708	1.694	+		
Sincelejo (Sucre)	833	833	833	+	Tuluá (Valle del Cauca)	1.563	1.917	1.736	++		
Brócoli					Cebolla cabeza blanca importada						
Armenia, Mercar	2.000	2.800	2.433	+	Ipiales (Nariño), Ipiales somos todos	1.304	1.522	1.449	++		
Barranquilla, Barranquillita	4.000	5.000	4.500	+							
Barranquilla, Granabastos	4.000	4.500	4.375	=	Cebolla cabeza blanca pastusa						
Bogotá, D.C., Corabastos	2.000	3.000	2.363	---	Buenaventura (Valle del Cauca)	1.667	1.979	1.830	++		
Bucaramanga, Centroabastos	1.000	2.500	2.083	--	Cali, Cavasa	1.563	1.833	1.690	++		
Cali, Cavasa	1.083	1.250	1.153	+	Palmira (Valle del Cauca)	1.542	1.625	1.587	++		
Cali, Santa Helena	2.000	2.100	2.050	+	Pasto (Nariño)	1.146	1.417	1.255	+		
Cartagena, Bazurto	4.500	4.500	4.500	=	Popayán (Cauca)	1.500	1.563	1.542	+		
Chiquinquirá (Boyacá)	1.200	1.200	1.200	=							
Cúcuta, Cenabastos	1.500	2.000	1.744	---	Cebolla cabeza roja						
Duitama (Boyacá)	1.400	1.400	1.400	-	Cúcuta, Cenabastos	2.083	2.292	2.222	--		
Ibagué, Plaza La 21	2.000	2.500	2.250	-	Neiva, Surabastos	1.000	2.667	1.981	+		
Ibagué, Plaza La 21	500	833	656	---	San Gil (Santander)	2.500	2.500	2.500	++		
Ipiales (Nariño), Ipiales somos todos	500	833	656	---							
Manizales (Caldas)	2.667	3.333	3.000	++	Cebolla cabeza roja importada						
Marinilla (Antioquia)	1.200	1.300	1.250	+	Barranquilla, Barranquillita	2.222	2.333	2.250	-		
Medellín, Central					Bucaramanga, Centroabastos	1.875	2.083	2.014	-		
Mayorista de Antioquia	1.000	3.000	1.783	+	Cali, Cavasa	2.000	2.000	2.000	+		
Neiva, Surabastos	3.000	4.200	3.831	+	Ipiales (Nariño), Ipiales somos todos	1.196	1.522	1.395	+		
Palmira (Valle del Cauca)	1.167	1.333	1.236	+	Medellín, Central						
Pamplona (Norte de Santander)	2.000	2.000	2.000	=	Mayorista de Antioquia	1.875	2.200	2.074	=		
Pasto (Nariño)	1.500	2.000	1.783	++	Montería (Córdoba)	2.000	2.200	2.033	-		
Sogamoso (Boyacá)	1.400	1.400	1.400	=							
Tunja (Boyacá)	1.200	1.200	1.200	-	Cebolla cabeza roja ocañera						
Ubaté (Cundinamarca)	2.000	2.000	2.000	+++	Barranquilla, Barranquillita	1.875	1.979	1.911	=		
Villavicencio, CAV	2.667	3.200	2.892	+	Cartagena, Bazurto	1.889	2.857	2.318	-		
					Cúcuta, Cenabastos	4.167	4.167	4.167	n.d.		
Calabacín					Sincelejo (Sucre)	2.000	2.222	2.171	+		
Bogotá, D.C., Corabastos	700	1.100	909	--	Valledupar, Mercabastos	2.000	2.000	2.000	+		
Medellín, Central					Valledupar, Mercado Nuevo	2.000	2.000	2.000	+		
Mayorista de Antioquia	800	1.200	933	--							
Tunja (Boyacá)	900	1.000	950	+	Cebolla cabeza roja peruana						
Ubaté (Cundinamarca)	4.500	4.500	4.500	+++	Barranquilla, Granabastos	2.222	2.333	2.306	-		
					Cartagena, Bazurto	2.283	2.571	2.427	=		
Calabaza											
Bogotá, D.C., Corabastos	240	280	253	--							
Cúcuta, Cenabastos	444	556	481	+							
Medellín, Central											
Mayorista de Antioquia	400	600	470	--							



Cuadro 1. Mercados mayoristas. Precios de venta de verduras y hortalizas (continuación)
2015 (26 de diciembre al 31 de diciembre)

Productos y mercados	Pesos por kilogramo				Tenden- cia	Productos y mercados	Pesos por kilogramo				Tenden- cia
	Mínimo	Máximo	Medio	Precios			Mínimo	Máximo	Medio	Precios	
Cebolla cabezona roja peruana (continuación)						Chócolo mazorca (continuación)					
Sincelejo (Sucre)	2.174	2.609	2.314		+	Cartagena, Bazaruto	625	625	625		=
Valledupar, Mercabastos	2.000	2.300	2.150		--	Cartago (Valle del Cauca)	750	875	813		=
Valledupar, Mercado Nuevo	2.000	2.000	2.000		--	Chiquinquirá (Boyacá)	1.000	1.000	1.000		=
Cebolla junca						Cúcuta, Cenabastos	909	1.091	1.024		+++
Armenia, Mercar	1.929	2.240	2.112		+	Ibagué, Plaza La 21	1.040	1.120	1.077		+++
Bucaramanga, Centroabastos	1.406	1.406	1.406		+++	Ipiales (Nariño), Ipiales somos todos	1.286	1.371	1.350		++
Cartagena, Bazaruto	1.912	1.941	1.923		+++	Manizales (Caldas)	640	700	665		--
Cartago (Valle del Cauca)	1.840	2.240	2.050		-	Marinilla (Antioquia)	792	917	854		++
Chiquinquirá (Boyacá)	1.167	1.167	1.167		-	Medellín, Central					
Ipiales (Nariño), Ipiales somos todos	1.750	2.000	1.927		+++	Mayorista de Antioquia	824	1.118	984		+++
La Ceja (Antioquia)	2.000	2.000	2.000		+++	Medellín, Plaza					
Manizales (Caldas)	2.080	2.160	2.133		=	Minorista "José María Villa"	867	1.067	953		++
Medellín, Central						Montería (Córdoba)	800	800	800		=
Mayorista de Antioquia	1.333	2.800	1.974		+	Neiva, Surabastos	720	1.760	1.020		+++
Medellín, Plaza						Pamplona (Norte de Santander)	636	818	753		+++
Minorista "José María Villa"	1.500	2.100	1.920		-	Pasto (Nariño)	857	1.000	944		++
Montería (Córdoba)	4.167	5.417	4.611		+++	Peñol (Antioquia)	750	875	816		++
Neiva, Surabastos	1.440	2.000	1.840		+	Popayán (Cauca)	686	714	707		+
Pereira, La 41	1.467	1.867	1.667		+	Rionegro (Antioquia)	500	857	703		+
Pereira, Mercasa	1.467	1.667	1.600		++	San Gil (Santander)	1.500	1.500	1.500		+
Rionegro (Antioquia)	1.600	1.900	1.683		+	San Vicente (Antioquia)	833	917	875		=
Sincelejo (Sucre)	3.200	3.200	3.200		+++	Sincelejo (Sucre)	600	660	632		+++
Sonsón (Antioquia)	1.120	1.200	1.160		=	Socorro (Santander)	1.500	1.500	1.500		+
Ubaté (Cundinamarca)	1.400	1.400	1.400		=	Sogamoso (Boyacá)	1.000	1.000	1.000		+
Valledupar, Mercabastos	1.667	2.000	1.833		+++	Sonsón (Antioquia)	450	500	483		+
Villavicencio, CAV	1.739	2.174	2.052		+++	Tuluá (Valle del Cauca)	571	643	607		=
Yopal (Casanare)	1.522	1.522	1.522		=	Tunja (Boyacá)	900	1.000	983		++
Cebolla junca Aquitania						Ubaté (Cundinamarca)	1.100	1.100	1.100		=
Barranquilla, Barranquillita	1.933	2.000	1.983		+++	Valledupar, Mercabastos	933	933	933		+
Barranquilla, Granabastos	1.733	2.000	1.879		+++	Villavicencio, CAV	1.600	2.000	1.738		+
Bogotá, D.C., Corabastos	1.167	1.667	1.372		+	Yopal (Casanare)	1.500	1.625	1.563		-
Bucaramanga, Centroabastos	1.250	1.563	1.406		++	Cidra					
Buenaventura (Valle del Cauca)	1.800	1.900	1.850		+	Bogotá, D.C., Corabastos	1.400	1.500	1.417		-
Cali, Cavasa	889	1.556	1.222		+	Ibagué, Plaza La 21	800	800	800		n.d.
Cali, Santa Helena	1.111	1.556	1.333		+++	La Ceja (Antioquia)	300	600	475		+
Duitama (Boyacá)	1.167	1.167	1.167		++	Marinilla (Antioquia)	450	500	475		-
Ibagué, Plaza La 21	1.280	1.400	1.372		+	Medellín, Central					
Neiva, Surabastos	1.333	2.000	1.656		+++	Mayorista de Antioquia	300	400	350		=
San Gil (Santander)	1.600	1.600	1.600		+++	Peñol (Antioquia)	400	500	441		+
Sogamoso (Boyacá)	967	1.000	983		+	San Vicente (Antioquia)	450	500	475		++
Tuluá (Valle del Cauca)	1.689	1.689	1.689		=	Villavicencio, CAV	1.200	1.600	1.350		--
Tunja (Boyacá)	1.000	1.167	1.067		++	Cilantro					
Cebolla junca Berlín						Armenia, Mercar	1.400	1.600	1.533		+
Barranquilla, Barranquillita	2.067	2.167	2.125		+++	Barranquilla, Barranquillita	4.200	5.500	4.838		+++
Cúcuta, Cenabastos	1.094	1.406	1.228		+	Bogotá, D.C., Corabastos	1.000	1.500	1.263		--
Pamplona (Norte de Santander)	875	1.250	1.094		-	Bucaramanga, Centroabastos	4.000	8.000	5.000		+++
Cebolla junca pastusa						Buenaventura (Valle del Cauca)	1.750	2.000	1.917		=
Cali, Santa Helena	1.511	1.556	1.541		+++	Cali, Cavasa	1.500	1.500	1.500		+++
Palмира (Valle del Cauca)	1.042	1.167	1.111		+++	Cali, Santa Helena	1.000	1.250	1.158		+++
Pasto (Nariño)	756	1.022	889		+	Cartagena, Bazaruto	3.500	3.500	3.500		++
Popayán (Cauca)	1.111	1.244	1.170		+	Cartago (Valle del Cauca)	1.250	2.000	1.594		++
Cebolla junca Tenerife						Chiquinquirá (Boyacá)	2.500	2.500	2.500		+++
Cali, Cavasa	1.000	1.700	1.331		++	Cúcuta, Cenabastos	4.000	4.000	4.000		=
Cali, Santa Helena	1.100	1.750	1.425		++	Duitama (Boyacá)	3.000	3.000	3.000		=
Palмира (Valle del Cauca)	889	1.244	1.063		+	Ibagué, Plaza La 21	400	1.200	800		---
Cebolla puerro						Ipiales (Nariño), Ipiales somos todos	2.400	3.400	2.925		++
Bogotá, D.C., Corabastos	1.750	2.000	1.833		++	La Ceja (Antioquia)	2.000	2.000	2.000		---
Cúcuta, Cenabastos	3.000	4.250	3.583		-	Manizales (Caldas)	2.400	3.200	2.800		=
Medellín, Central						Marinilla (Antioquia)	1.500	2.000	1.825		+++
Mayorista de Antioquia	1.800	2.000	1.900		+	Medellín, Central					
Pamplona (Norte de Santander)	2.500	3.500	3.000		=	Mayorista de Antioquia	700	2.500	1.395		+
Cebollín chino						Medellín, Plaza					
Barranquilla, Barranquillita	3.500	4.000	3.750		++	Minorista "José María Villa"	1.000	1.500	1.085		--
Cartagena, Bazaruto	5.500	5.500	5.500		=	Montería (Córdoba)	2.000	5.000	3.083		+
Chócolo mazorca						Neiva, Surabastos	2.667	5.333	4.042		+++
Armenia, Mercar	500	657	599		-	Palмира (Valle del Cauca)	900	1.000	983		+
Armenia, Retiro	500	514	506		+	Pamplona (Norte de Santander)	2.000	2.000	2.000		+++
Barranquilla, Barranquillita	541	757	655		-	Pasto (Nariño)	3.500	4.000	3.813		+
Bogotá, D.C., Corabastos	1.200	1.800	1.580		++	Pereira, La 41	500	750	583		+
Bucaramanga, Centroabastos	1.125	1.300	1.213		+++	Pereira, Mercasa	500	1.000	667		---
Buenaventura (Valle del Cauca)	857	857	857		+++	Popayán (Cauca)	1.500	1.750	1.625		+
Cali, Cavasa	786	857	821		+++	Rionegro (Antioquia)	2.000	2.500	2.100		--
Cali, Santa Helena	857	857	857		+++	Sincelejo (Sucre)	3.000	4.000	3.500		+++
						Sogamoso (Boyacá)	2.000	2.000	2.000		=
						Tuluá (Valle del Cauca)	1.400	1.400	1.400		=
						Tunja (Boyacá)	750	1.500	1.094		+++
						Ubaté (Cundinamarca)	2.500	2.500	2.500		=
						Valledupar, Mercabastos	2.500	3.000	2.750		---
						Valledupar, Mercado Nuevo	2.500	3.000	2.750		---

Cuadro 1. Mercados mayoristas. Precios de venta de verduras y hortalizas (continuación)
2015 (26 de diciembre al 31 de diciembre)

Productos y mercados	Pesos por kilogramo				Tendencia	Productos y mercados	Pesos por kilogramo				Tendencia
	Mínimo	Máximo	Medio	Precios			Mínimo	Máximo	Medio	Precios	
Cilantro (continuación)						Frijol verde cargamanto (continuación)					
Villavicencio, CAV	2.000	2.500	2.250		+	Pasto (Nariño)	2.000	2.400	2.190		-
Yopal (Casanare)	3.750	4.000	3.875		+++	Peñol (Antioquia)	2.000	2.400	2.225		+
Coles						Popayán (Cauca)	2.400	2.600	2.525		+++
Barranquilla, Barranquillita	2.500	3.000	2.750		+	Rionegro (Antioquia)	1.500	2.300	2.075		-
Bogotá, D.C., Corabastos	1.600	1.600	1.600		--	San Vicente (Antioquia)	1.800	2.000	1.900		--
Medellín, Central						Sogamoso (Boyacá)	2.800	2.800	2.800		=
Mayorista de Antioquia	700	1.000	780		--	Sonsón (Antioquia)	1.900	2.000	1.975		+++
Medellín, Plaza						Tuluá (Valle del Cauca)	2.800	3.200	3.053		+
Minorista "José María Villa"	600	900	758		-	Tunja (Boyacá)	2.800	3.000	2.867		-
Coliflor						Villavicencio, CAV	2.000	3.400	2.650		--
Armenia, Mercar	2.083	2.667	2.406		+++	Yopal (Casanare)	3.333	3.542	3.438		++
Barranquilla, Barranquillita	4.000	4.500	4.250		=	Frijol verde en vaina					
Barranquilla, Granabastos	4.000	4.500	4.438		=	Armenia, Mercar	3.520	3.840	3.727		++
Bucaramanga, Centroabastos	2.000	2.500	2.333		=	Barranquilla, Barranquillita	4.500	5.500	5.000		=
Cali, Cavasa	1.083	1.250	1.139		+	Barranquilla, Granabastos	5.000	6.000	5.625		++
Cali, Santa Helena	2.000	2.100	2.033		+	Bucaramanga, Centroabastos	1.800	2.000	1.933		--
Cartagena, Bazurto	5.000	5.000	5.000		=	Buenaventura (Valle del Cauca)	3.600	3.600	3.600		+
Cartago (Valle del Cauca)	1.440	2.080	1.733		++	Cartago (Valle del Cauca)	3.000	3.500	3.225		-
Chiquinquirá (Boyacá)	1.200	1.200	1.200		=	Chiquinquirá (Boyacá)	1.800	2.000	1.900		++
Cúcuta, Cenabastos	1.500	2.000	1.744		--	Cúcuta, Cenabastos	1.500	2.000	1.717		-
Duitama (Boyacá)	1.400	1.400	1.400		++	Ibagué, Plaza La 21	2.000	2.400	2.233		-
Ipiales (Nariño), Ipiales somos todos	833	833	833		--	Ipiales (Nariño), Ipiales somos todos	1.455	1.667	1.545		--
Manizales (Caldas)	2.000	2.000	2.000		++	Manizales (Caldas)	2.700	3.000	2.850		-
Marinilla (Antioquia)	1.000	1.100	1.067		+	Montería (Córdoba)	2.400	2.500	2.475		=
Medellín, Central						Neiva, Surabastos	2.000	3.200	2.605		--
Mayorista de Antioquia	1.500	2.300	1.885		+++	Pamplona (Norte de Santander)	800	1.667	1.233		--
Neiva, Surabastos	2.000	3.000	2.606		+++	Pereira, La 41	2.000	2.500	2.333		-
Palmira (Valle del Cauca)	1.500	1.600	1.533		-	Pereira, Mercasa	2.000	2.500	2.300		-
Pamplona (Norte de Santander)	1.500	2.000	1.750		=	San Gil (Santander)	2.800	2.800	2.800		+++
Pasto (Nariño)	1.500	2.000	1.750		+++	Sincelejo (Sucre)	3.000	3.500	3.083		+
Pereira, Mercasa	2.000	2.333	2.111		+++	Socorro (Santander)	2.000	2.400	2.200		=
Popayán (Cauca)	1.250	1.333	1.271		-	Tunja (Boyacá)	1.800	2.000	1.950		-
Sogamoso (Boyacá)	1.400	1.400	1.400		+	Haba verde					
Tunja (Boyacá)	1.200	1.300	1.250		-	Bogotá, D.C., Corabastos	1.400	1.400	1.400		-
Ubaté (Cundinamarca)	2.000	2.000	2.000		+++	Chiquinquirá (Boyacá)	1.200	1.200	1.200		=
Villavicencio, CAV	1.600	1.800	1.658		+	Cúcuta, Cenabastos	1.000	1.000	1.000		=
Espinaca						Duitama (Boyacá)	900	900	900		++
Armenia, Mercar	2.556	2.778	2.722		+++	Ipiales (Nariño), Ipiales somos todos	1.700	1.750	1.738		+
Barranquilla, Barranquillita	4.000	5.000	4.500		+	Pamplona (Norte de Santander)	600	1.000	803		-
Barranquilla, Granabastos	4.000	4.000	4.000		+	Sogamoso (Boyacá)	800	800	800		+
Bogotá, D.C., Corabastos	800	1.500	1.221		+++	Tunja (Boyacá)	700	800	775		++
Bucaramanga, Centroabastos	2.000	2.500	2.333		++	Habichuela					
Cartagena, Bazurto	5.000	5.000	5.000		=	Armenia, Mercar	960	1.120	1.047		+++
Chiquinquirá (Boyacá)	1.250	1.250	1.250		=	Barranquilla, Barranquillita	2.250	2.500	2.375		++
Duitama (Boyacá)	2.500	2.500	2.500		=	Barranquilla, Granabastos	2.250	2.400	2.313		+++
Ibagué, Plaza La 21	1.556	2.000	1.926		+++	Bogotá, D.C., Corabastos	800	2.080	1.163		--
Ipiales (Nariño), Ipiales somos todos	1.000	1.000	1.000		=	Bucaramanga, Centroabastos	1.250	2.000	1.567		+++
Manizales (Caldas)	2.800	3.000	2.933		=	Buenaventura (Valle del Cauca)	1.600	1.680	1.627		+++
Marinilla (Antioquia)	800	900	850		-	Cali, Cavasa	1.280	1.520	1.385		+++
Medellín, Central						Cali, Santa Helena	880	1.200	1.040		+++
Mayorista de Antioquia	1.000	1.500	1.223		+	Cartagena, Bazurto	1.500	2.000	1.719		+++
Medellín, Plaza						Cartago (Valle del Cauca)	720	1.120	900		+++
Minorista "José María Villa"	1.000	1.500	1.316		--	Chiquinquirá (Boyacá)	1.111	1.111	1.111		=
Neiva, Surabastos	1.765	3.059	2.199		-	Cúcuta, Cenabastos	1.000	1.500	1.161		++
Pamplona (Norte de Santander)	1.500	2.000	1.750		+++	Duitama (Boyacá)	2.250	2.250	2.250		=
Pasto (Nariño)	1.000	2.000	1.438		++	El Santuario (Antioquia)	700	1.200	842		--
Sogamoso (Boyacá)	1.667	1.667	1.667		++	Ibagué, Plaza La 21	640	960	800		-
Tunja (Boyacá)	1.667	1.667	1.667		=	Ipiales (Nariño), Ipiales somos todos	2.500	2.500	2.500		=
Ubaté (Cundinamarca)	2.353	2.353	2.353		+++	La Ceja (Antioquia)	1.200	1.300	1.250		--
Villavicencio, CAV	1.400	1.800	1.533		+	Manizales (Caldas)	960	1.280	1.107		+
Yopal (Casanare)	4.000	4.000	4.000		+	Marinilla (Antioquia)	1.200	1.400	1.331		+++
Frijol verde bolo						Medellín, Central					
Cúcuta, Cenabastos	2.000	3.000	2.475		--	Mayorista de Antioquia	800	1.500	1.185		--
Pamplona (Norte de Santander)	1.600	2.500	2.021		--	Medellín, Plaza					
Frijol verde cargamanto						Minorista "José María Villa"	900	1.900	1.310		--
Bogotá, D.C., Corabastos	1.800	3.400	2.836		--	Montería (Córdoba)	2.000	2.000	2.000		-
Cali, Cavasa	2.700	3.000	2.854		-	Neiva, Surabastos	1.200	2.000	1.510		--
Cali, Santa Helena	2.400	3.000	2.700		--	Palmira (Valle del Cauca)	800	1.280	1.033		+++
Chiquinquirá (Boyacá)	2.800	2.800	2.800		++	Pamplona (Norte de Santander)	1.250	1.500	1.403		+++
El Carmen de Viboral (Antioquia)	1.500	1.600	1.550		---	Pasto (Nariño)	1.600	1.800	1.650		=
El Santuario (Antioquia)	1.300	1.900	1.617		---	Pereira, La 41	640	1.200	867		+
La Ceja (Antioquia)	2.000	2.500	2.250		+	Pereira, Mercasa	800	800	800		+
Marinilla (Antioquia)	1.900	2.200	2.033		+	Popayán (Cauca)	1.000	1.200	1.127		+++
Medellín, Central						Rionegro (Antioquia)	900	1.500	1.280		+
Mayorista de Antioquia	1.600	2.200	1.890		-	San Gil (Santander)	1.818	2.500	2.121		+++
Medellín, Plaza						Sincelejo (Sucre)	2.000	2.500	2.117		++
Minorista "José María Villa"	1.900	2.200	2.070		-	Socorro (Santander)	1.364	1.591	1.477		+
						Sogamoso (Boyacá)	1.125	1.125	1.125		+


Cuadro 1. Mercados mayoristas. Precios de venta de verduras y hortalizas (continuación)
2015 (26 de diciembre al 31 de diciembre)

Productos y mercados	Pesos por kilogramo				Tenden- cia	Productos y mercados	Pesos por kilogramo				Tenden- cia
	Mínimo	Máximo	Medio				Mínimo	Máximo	Medio		
Habichuela (continuación)						Pepino cohombro (continuación)					
Sonsón (Antioquia)	1.100	1.300	1.200		+	La Ceja (Antioquia)	1.000	1.200	1.113		+
Tuluá (Valle del Cauca)	960	1.360	1.120		+++	Manizales (Caldas)	1.200	1.300	1.275		+++
Tunja (Boyacá)	1.200	1.400	1.333		+	Marinilla (Antioquia)	900	950	927		++
Ubaté (Cundinamarca)	1.600	1.600	1.600		--	Medellín, Central					
Valledupar, Mercabastos	1.750	1.750	1.750		+++	Mayorista de Antioquia	1.000	1.200	1.120		-
Villavicencio, CAV	833	1.500	1.177		--	Medellín, Plaza					
Yopal (Casanare)	2.778	2.778	2.778		+++	Minorista "José María Villa"	700	1.000	955		-
Habichuela larga						Montería (Córdoba)	1.000	1.400	1.175		-
Barranquilla, Barranquillita	3.500	4.000	3.750		=	Neiva, Surabastos	800	1.600	1.060		-
Montería (Córdoba)	1.500	2.500	1.808		+	Palmira (Valle del Cauca)	900	1.000	958		-
Lechuga Batavia						Pamplona (Norte de Santander)	800	1.000	900		-
Armenia, Mercar	1.200	1.467	1.350		+	Pasto (Nariño)	1.200	1.600	1.350		+
Barranquilla, Barranquillita	1.500	1.600	1.550		=	Pereira, La 41	1.000	1.500	1.267		+
Barranquilla, Granabastos	1.400	1.500	1.450		=	Pereira, Mercasa	1.100	1.300	1.188		+
Bogotá, D.C., Corabastos	1.100	1.200	1.193		-	Popayán (Cauca)	1.077	1.154	1.128		-
Bucaramanga, Centroabastos	833	1.167	1.049		+	Rionegro (Antioquia)	800	1.000	885		-
Buenaventura (Valle del Cauca)	1.800	2.000	1.900		+++	San Gil (Santander)	1.000	1.200	1.133		+
Cali, Cavasa	846	1.077	981		+++	Sincelejo (Sucre)	700	800	750		=
Cali, Santa Helena	846	1.000	933		+++	Socorro (Santander)	600	600	600		+++
Cartagena, Bazurto	1.333	1.533	1.383		+	Sogamoso (Boyacá)	900	900	900		++
Cartago (Valle del Cauca)	1.440	1.600	1.560		+	Sonsón (Antioquia)	500	550	513		=
Chiquinquirá (Boyacá)	1.200	1.300	1.250		+++	Tuluá (Valle del Cauca)	1.000	1.200	1.100		++
Cúcuta, Cenabastos	1.000	1.250	1.148		-	Tunja (Boyacá)	900	1.000	967		-
Duitama (Boyacá)	1.000	1.100	1.050		=	Villavicencio, CAV	1.000	1.600	1.281		--
Ibagué, Plaza La 21	1.120	1.600	1.440		++	Pepino de rellenar					
Ipiales (Nariño), Ipiales somos todos	462	923	712		+++	Bogotá, D.C., Corabastos	1.250	2.400	1.820		---
Manizales (Caldas)	1.800	2.000	1.867		=	Chiquinquirá (Boyacá)	1.467	1.467	1.467		=
Marinilla (Antioquia)	650	700	675		++	Ibagué, Plaza La 21	1.440	2.000	1.693		-
Medellín, Central						Medellín, Central					
Mayorista de Antioquia	571	1.000	741		+	Mayorista de Antioquia	2.500	3.000	2.900		-
Medellín, Plaza						Neiva, Surabastos	2.000	2.720	2.375		-
Minorista "José María Villa"	571	688	621		-	San Gil (Santander)	1.600	1.600	1.600		=
Montería (Córdoba)	1.000	1.200	1.150		-	Sogamoso (Boyacá)	1.667	1.733	1.700		+
Neiva, Surabastos	1.200	1.440	1.300		+	Tunja (Boyacá)	1.667	1.833	1.750		---
Palmira (Valle del Cauca)	923	1.000	962		+	Villavicencio, CAV	2.000	3.000	2.594		--
Pamplona (Norte de Santander)	917	1.000	972		---	Yopal (Casanare)	3.500	3.500	3.500		+
Pasto (Nariño)	846	1.000	923		-	Perejil					
Pereira, La 41	1.500	1.667	1.597		++	Armenia, Mercar	4.500	5.000	4.875		+++
Pereira, Mercasa	1.333	1.667	1.531		+	Barranquilla, Barranquillita	3.500	4.000	3.750		=
Popayán (Cauca)	833	833	833		-	Bogotá, D.C., Corabastos	4.000	5.000	4.800		+++
Rionegro (Antioquia)	700	850	785		-	Bucaramanga, Centroabastos	5.000	6.000	5.861		++
San Gil (Santander)	1.250	1.250	1.250		=	Chiquinquirá (Boyacá)	2.667	3.333	3.000		++
Sincelejo (Sucre)	1.400	1.800	1.588		+++	Duitama (Boyacá)	2.500	2.500	2.500		++
Sogamoso (Boyacá)	1.100	1.200	1.150		++	Ibagué, Plaza La 21	4.000	5.000	4.458		++
Sonsón (Antioquia)	333	389	375		=	Ipiales (Nariño), Ipiales somos todos	4.000	5.000	4.250		++
Tuluá (Valle del Cauca)	1.077	1.231	1.128		+	Manizales (Caldas)	3.200	3.200	3.200		=
Tunja (Boyacá)	1.200	1.400	1.250		+++	Medellín, Central					
Ubaté (Cundinamarca)	1.500	1.500	1.500		+++	Mayorista de Antioquia	2.500	4.000	3.083		+
Valledupar, Mercabastos	2.083	2.500	2.292		+++	Neiva, Surabastos	4.000	6.667	5.812		+++
Villavicencio, CAV	1.400	1.600	1.500		+	Pamplona (Norte de Santander)	2.000	2.000	2.000		++
Yopal (Casanare)	1.700	1.800	1.750		+	Pasto (Nariño)	3.500	4.000	3.688		+++
Lechuga crespá morada						Sogamoso (Boyacá)	2.667	3.000	2.833		-
Bogotá, D.C., Corabastos	2.333	3.000	2.787		-	Tunja (Boyacá)	2.333	3.333	2.833		++
Medellín, Central						Pimentón					
Mayorista de Antioquia	1.200	1.500	1.290		+	Armenia, Mercar	1.000	1.300	1.183		+
Lechuga crespá verde						Barranquilla, Barranquillita	1.917	2.083	2.021		+++
Bogotá, D.C., Corabastos	2.167	2.667	2.422		+++	Barranquilla, Granabastos	1.667	2.167	1.896		+++
Cali, Cavasa	2.200	2.400	2.300		=	Bogotá, D.C., Corabastos	1.200	1.500	1.397		--
Medellín, Central						Bucaramanga, Centroabastos	1.333	1.800	1.522		+++
Mayorista de Antioquia	1.000	1.200	1.103		+	Buenaventura (Valle del Cauca)	1.143	1.429	1.286		-
Neiva, Surabastos	1.100	1.600	1.363		++	Cali, Cavasa	1.300	1.500	1.388		-
Villavicencio, CAV	4.800	4.800	4.800		-	Cali, Santa Helena	1.200	1.300	1.250		--
Pepino cohombro						Cartagena, Bazurto	2.083	2.083	2.083		+++
Armenia, Mercar	1.100	1.300	1.225		++	Cartago (Valle del Cauca)	1.200	1.500	1.300		+
Barranquilla, Barranquillita	1.125	1.300	1.206		++	Chiquinquirá (Boyacá)	750	900	788		-
Barranquilla, Granabastos	1.100	1.175	1.131		-	Cúcuta, Cenabastos	1.250	1.667	1.410		+
Bogotá, D.C., Corabastos	1.500	2.000	1.707		=	Duitama (Boyacá)	2.000	2.000	2.000		-
Bucaramanga, Centroabastos	720	720	720		+	El Santuario (Antioquia)	800	900	825		++
Buenaventura (Valle del Cauca)	800	900	867		---	Ibagué, Plaza La 21	1.120	2.000	1.590		+
Cali, Cavasa	867	933	921		-	Ipiales (Nariño), Ipiales somos todos	3.000	3.750	3.583		+++
Cali, Santa Helena	867	1.000	933		--	La Ceja (Antioquia)	1.200	1.500	1.375		+
Cartagena, Bazurto	1.000	1.000	1.000		+	Manizales (Caldas)	1.500	1.500	1.500		=
Cartago (Valle del Cauca)	1.200	1.500	1.388		+	Marinilla (Antioquia)	800	900	845		+
Cúcuta, Cenabastos	800	800	800		=	Medellín, Central					
El Santuario (Antioquia)	800	900	813		-	Mayorista de Antioquia	1.100	1.400	1.230		-
Ibagué, Plaza La 21	960	1.200	1.010		--	Medellín, Plaza					
Ipiales (Nariño), Ipiales somos todos	1.667	1.667	1.667		=	Minorista "José María Villa"	1.000	1.300	1.188		+
						Montería (Córdoba)	2.000	2.400	2.100		+++

Cuadro 1. Mercados mayoristas. Precios de venta de verduras y hortalizas (continuación)
2015 (26 de diciembre al 31 de diciembre)

Productos y mercados	Pesos por kilogramo				Tendencia	Productos y mercados	Pesos por kilogramo				Tendencia
	Mínimo	Máximo	Medio	Precios			Mínimo	Máximo	Medio	Precios	
Pimentón (continuación)						Repollo blanco (continuación)					
Neiva, Surabastos	1.071	1.571	1.250		+	Barranquilla, Barranquillita	929	1.286	1.102		+++
Palмира (Valle del Cauca)	1.300	1.600	1.429		++	Barranquilla, Granabastos	1.057	1.071	1.064		++
Pamplona (Norte de Santander)	1.667	2.083	1.875		++	Bucaramanga, Centroabastos	768	960	896		+++
Pasto (Nariño)	1.400	1.600	1.467		++	Buenaventura (Valle del Cauca)	733	800	767		+++
Peñol (Antioquia)	750	1.000	853		+	Cali, Cavasa	600	667	633		+
Pereira, La 41	1.200	1.500	1.333		++	Cali, Santa Helena	633	667	661		+++
Pereira, Mercasa	1.200	1.300	1.250		+	Cartagena, Bazurto	929	1.071	991		+++
Popayán (Cauca)	1.429	1.429	1.429		-	Cartago (Valle del Cauca)	560	800	663		++
Rionegro (Antioquia)	700	1.000	823		-	Chiquinquirá (Boyacá)	600	600	600		++
San Gil (Santander)	714	857	810		-	El Carmen de Viboral (Antioquia)	692	750	721		+++
Sincelejo (Sucre)	1.200	2.000	1.575		+	El Santuario (Antioquia)	750	1.000	878		+++
Socorro (Santander)	714	857	786		+	La Ceja (Antioquia)	1.200	1.200	1.200		+++
Sogamoso (Boyacá)	1.167	1.167	1.167		=	Marinilla (Antioquia)	625	708	663		+++
Sonsón (Antioquia)	700	800	763		-	Medellín, Central					
Tuluá (Valle del Cauca)	1.200	1.300	1.213		++	Mayorista de Antioquia	538	1.000	759		+++
Tunja (Boyacá)	1.000	1.286	1.152		++	Medellín, Plaza					
Valledupar, Mercabastos	2.083	2.083	2.083		+++	Minorista "José María Villa"	462	954	722		+++
Valledupar, Mercado Nuevo	2.083	2.083	2.083		+++	Montería (Córdoba)	833	1.333	1.132		+++
Villavicencio, CAV	833	1.667	1.302		-	Palмира (Valle del Cauca)	667	733	678		+++
Yopal (Casanare)	2.500	2.917	2.708		++	Pasto (Nariño)	367	417	397		+++
						Pereira, La 41	800	1.120	960		+++
Pimentón verde						Pereira, Mercasa	720	920	852		+++
Bogotá, D.C., Corabastos	1.500	2.200	1.833		-	Popayán (Cauca)	540	760	638		+++
Bucaramanga, Centroabastos	769	1.154	974		+++	Rionegro (Antioquia)	625	1.125	750		+++
Medellín, Central						Sincelejo (Sucre)	750	917	847		+++
Mayorista de Antioquia	1.800	2.000	1.920		-	Sonsón (Antioquia)	400	429	421		+++
						Tuluá (Valle del Cauca)	633	667	656		+++
Rábano rojo						Valledupar, Mercabastos	857	1.171	1.029		-
Armenia, Mercar	1.400	1.400	1.400		++	Villavicencio, CAV	1.000	1.333	1.167		++
Barranquilla, Barranquillita	4.000	4.500	4.250		=	Yopal (Casanare)	1.083	1.167	1.125		+
Bogotá, D.C., Corabastos	1.333	2.333	1.800		+++						
Bucaramanga, Centroabastos	2.500	3.000	2.750		-	Repollo blanco bogotano					
Cartagena, Bazurto	4.000	4.000	4.000		=	Cartago (Valle del Cauca)	833	1.167	1.000		+++
Manizales (Caldas)	3.000	3.000	3.000		=	Medellín, Central					
Medellín, Central						Mayorista de Antioquia	1.000	1.000	1.000		+++
Mayorista de Antioquia	700	900	795		+++	Neiva, Surabastos	960	1.600	1.227		+++
Neiva, Surabastos	2.500	5.000	3.875		+++	Pereira, La 41	1.143	1.143	1.143		+++
Pamplona (Norte de Santander)	1.500	2.000	1.750		n.d.	Pereira, Mercasa	1.257	1.257	1.257		+++
Pasto (Nariño)	2.500	3.000	2.792		+						
						Repollo morado					
Remolacha						Bogotá, D.C., Corabastos	1.429	1.429	1.429		+
Armenia, Mercar	1.200	1.520	1.332		+++	Cali, Cavasa	1.083	1.625	1.339		+++
Barranquilla, Barranquillita	1.233	1.533	1.383		+++	Cúcuta, Cenabastos	1.389	1.667	1.481		--
Barranquilla, Granabastos	1.250	1.333	1.275		+++	Medellín, Central					
Bogotá, D.C., Corabastos	1.333	1.500	1.408		+++	Mayorista de Antioquia	677	846	763		++
Bucaramanga, Centroabastos	1.000	1.400	1.267		+++	Pamplona (Norte de Santander)	1.000	1.111	1.056		=
Cartagena, Bazurto	1.083	1.500	1.281		+++	Pasto (Nariño)	1.125	1.250	1.196		+
Chiquinquirá (Boyacá)	1.000	1.000	1.000		+++						
El Santuario (Antioquia)	900	1.000	971		+++	Repollo verde					
Ibaqué, Plaza La 21	1.600	1.600	1.600		+++	Bogotá, D.C., Corabastos	857	1.143	1.009		+++
La Ceja (Antioquia)	1.200	1.200	1.200		+	Cúcuta, Cenabastos	1.000	1.200	1.127		+
Manizales (Caldas)	545	909	727		+++	Duitama (Boyacá)	667	667	667		++
Medellín, Central						Ipiiales (Nariño), Ipiiales somos todos	560	700	620		+++
Mayorista de Antioquia	1.000	1.200	1.010		+++	Manizales (Caldas)	720	800	773		=
Medellín, Plaza						Pamplona (Norte de Santander)	800	900	833		-
Minorista "José María Villa"	900	1.000	990		+	San Gil (Santander)	800	1.040	893		+++
Montería (Córdoba)	1.300	1.600	1.483		+++	Sogamoso (Boyacá)	750	750	750		+++
Neiva, Surabastos	1.280	1.760	1.493		+++	Tunja (Boyacá)	480	560	520		+++
Rionegro (Antioquia)	900	1.100	987		+						
San Gil (Santander)	800	1.200	983		+++	Tomate chonto					
Sincelejo (Sucre)	1.400	1.500	1.483		+	Armenia, Mercar	2.800	3.000	2.900		+++
Sogamoso (Boyacá)	800	800	800		=	Barranquilla, Barranquillita	3.400	3.480	3.440		+
Tunja (Boyacá)	1.200	1.400	1.300		+++	Barranquilla, Granabastos	3.400	3.400	3.400		+
Valledupar, Mercabastos	1.000	1.333	1.167		-	Bogotá, D.C., Corabastos	2.727	2.818	2.736		+
Villavicencio, CAV	1.333	1.667	1.521		+++	Cartago (Valle del Cauca)	3.000	3.400	3.150		++
Yopal (Casanare)	833	917	875		-	Chiquinquirá (Boyacá)	1.600	2.000	1.800		++
						Cúcuta, Cenabastos	2.708	3.333	3.056		-
Remolacha bogotana						Ibaqué, Plaza La 21	2.600	2.800	2.700		++
Buenaventura (Valle del Cauca)	2.000	2.080	2.027		+++	Manizales (Caldas)	3.182	3.273	3.227		+++
Cali, Cavasa	1.417	1.500	1.472		+++	Neiva, Surabastos	2.000	2.800	2.625		+++
Cali, Santa Helena	1.650	1.667	1.661		+++	Pamplona (Norte de Santander)	2.917	3.333	3.056		++
Cartago (Valle del Cauca)	1.000	1.500	1.300		++	Peñol (Antioquia)	3.000	3.400	3.208		++
Palмира (Valle del Cauca)	1.083	1.500	1.306		+++	Pereira, La 41	3.500	3.800	3.642		++
Popayán (Cauca)	667	700	683		+	Pereira, Mercasa	3.300	3.600	3.450		+
						Santa Bárbara (Antioquia)	2.000	2.500	2.250		+
Remolacha regional						Sincelejo (Sucre)	3.200	3.800	3.608		+
Cúcuta, Cenabastos	1.000	1.000	1.000		+++	Tunja (Boyacá)	2.273	2.273	2.273		=
Marinilla (Antioquia)	800	900	850		+	Ubaté (Cundinamarca)	3.000	3.250	3.125		+++
Pamplona (Norte de Santander)	400	700	550		---	Valledupar, Mercabastos	2.400	3.200	2.867		-
						Valledupar, Mercado Nuevo	2.400	3.200	2.850		-
Repollo blanco						Tomate chonto regional					
Armenia, Mercar	567	700	642		+++						


**Cuadro 1. Mercados mayoristas. Precios de venta de verduras y hortalizas (conclusión)
2015 (26 de diciembre al 31 de diciembre)**

Productos y mercados	Pesos por kilogramo				Tenden- cia	Productos y mercados	Pesos por kilogramo				Tenden- cia
	Mínimo	Máximo	Medio				Mínimo	Máximo	Medio		
Tomate chonto (continuación)						Tomate Riogrande bumangués					
Buenaventura (Valle del Cauca)	3.500	3.800	3.683		+++	Barranquilla, Barranquillita	3.400	3.600	3.530		+
Cali, Cavasa	3.400	3.600	3.469		+++	Barranquilla, Granabastos	4.091	4.091	4.091		+
Cali, Santa Helena	3.200	3.500	3.325		++	Cartagena, Bazurto	4.455	4.455	4.455		++
El Carmen de Viboral (Antioquia)	3.000	3.000	3.000		+	Tomate Riogrande ocañero					
El Santuario (Antioquia)	2.800	3.100	2.938		=	Cartagena, Bazurto	3.333	3.750	3.523		+
La Ceja (Antioquia)	2.500	3.200	2.900		-	Zanahoria					
Marinilla (Antioquia)	2.800	3.400	3.142		++	Armenia, Mercar	1.433	1.667	1.528		++
Medellín, Central						Bogotá, D.C., Corabastos	1.583	1.833	1.778		+
Mayorista de Antioquia	3.300	3.800	3.628		+	Bucaramanga, Centroabastos	1.433	1.583	1.517		+
Medellín, Plaza						Buenaventura (Valle del Cauca)	1.455	1.673	1.552		++
Minorista "José María Villa"	2.800	3.200	3.094		+	Cartago (Valle del Cauca)	1.583	1.667	1.639		+
Montería (Córdoba)	3.000	3.500	3.258		--	Chiquinquirá (Boyacá)	1.333	1.333	1.333		=
Palmira (Valle del Cauca)	2.900	3.400	3.171		+++	Cúcuta, Cenabastos	1.333	1.333	1.333		+++
Peñol (Antioquia)	2.750	3.250	3.021		++	Duitama (Boyacá)	1.667	1.667	1.667		+
Rionegro (Antioquia)	3.000	3.500	3.255		+++	Ibagué, Plaza LA 21	1.680	2.240	1.863		+++
Sonsón (Antioquia)	2.800	3.000	2.925		+++	Ipiales (Nariño), Ipiales somos todos	1.300	1.400	1.350		++
Tuluá (Valle del Cauca)	2.800	3.300	3.083		+	Manizales (Caldas)	1.613	1.935	1.835		++
Tomate chonto						Neiva, Surabastos	1.333	1.733	1.510		+++
Bogotá, D.C., Corabastos	3.000	3.100	3.012		-	Palmira (Valle del Cauca)	1.545	1.545	1.545		n.d.
Cali, Cavasa	3.000	3.000	3.000		+++	Pamplona (Norte de Santander)	1.167	1.667	1.514		+++
Cali, Santa Helena	2.400	2.600	2.517		++	Pasto (Nariño)	1.273	1.545	1.417		+
Chiquinquirá (Boyacá)	1.600	2.000	1.800		++	Popayán (Cauca)	1.333	1.383	1.347		+
Duitama (Boyacá)	3.000	3.000	3.000		++	San Gil (Santander)	2.000	2.400	2.200		+++
Medellín, Central						Sincelejo (Sucre)	1.375	1.750	1.521		+++
Mayorista de Antioquia	3.500	4.200	3.693		+	Sogamoso (Boyacá)	1.500	1.500	1.500		++
Neiva, Surabastos	2.200	3.000	2.688		+++	Sonsón (Antioquia)	800	880	830		=
Pasto (Nariño)	1.700	2.000	1.783		+	Tunja (Boyacá)	1.333	1.417	1.396		+
Popayán (Cauca)	2.400	2.533	2.478		+++	Ubaté (Cundinamarca)	900	900	900		n.d.
Sogamoso (Boyacá)	3.000	3.000	3.000		=	Valledupar, Mercabastos	2.000	2.000	2.000		+++
Tuluá (Valle del Cauca)	3.000	3.600	3.300		+++	Villavicencio, CAV	1.667	1.833	1.771		++
Tunja (Boyacá)	2.500	3.000	2.771		+	Yopal (Casanare)	1.667	1.833	1.750		-
Villavicencio, CAV	2.250	2.750	2.466		-	Zanahoria bogotana					
Tomate riñón						Barranquilla, Barranquillita	1.750	1.917	1.838		+++
Armenia, Mercar	3.400	3.600	3.533		+++	Barranquilla, Granabastos	1.583	1.667	1.604		+
Bucaramanga, Centroabastos	2.727	2.727	2.727		=	Buenaventura (Valle del Cauca)	1.667	1.667	1.667		+++
Cartago (Valle del Cauca)	3.500	4.000	3.775		+	Cali, Cavasa	1.667	1.750	1.677		++
Ipiales (Nariño), Ipiales somos todos	1.364	1.591	1.477		+	Cali, Santa Helena	1.750	2.000	1.878		+++
Medellín, Central						Cartagena, Bazurto	1.833	1.833	1.833		++
Mayorista de Antioquia	3.000	4.000	3.253		++	Cúcuta, Cenabastos	1.833	2.000	1.899		+
Medellín, Plaza						Palmira (Valle del Cauca)	1.500	1.667	1.583		++
Minorista "José María Villa"	3.200	3.300	3.250		-	Pereira, La 41	1.500	1.833	1.683		++
Pereira, La 41	3.300	3.500	3.433		-	Pereira, Mercasa	1.500	1.833	1.683		+++
Sincelejo (Sucre)	4.000	5.000	4.250		+++	Tuluá (Valle del Cauca)	1.667	1.833	1.739		++
Tomate riñón valluno						Zanahoria larga vida					
Montería (Córdoba)	4.000	4.500	4.213		+++	El Carmen de Viboral (Antioquia)	1.053	1.400	1.223		+++
Pereira, La 41	2.000	2.200	2.100		-	El Santuario (Antioquia)	1.000	1.194	1.063		++
Pereira, Mercasa	2.500	2.500	2.500		=	La Ceja (Antioquia)	1.500	1.500	1.500		++
Tomate Riogrande						Marinilla (Antioquia)	1.267	1.333	1.298		+++
Bucaramanga, Centroabastos	3.091	3.636	3.337		-	Medellín, Central					
Bucaramanga, Mercados del centro	3.200	3.200	3.200		=	Mayorista de Antioquia	1.000	1.353	1.152		+++
Duitama (Boyacá)	2.400	2.400	2.400		++	Medellín, Plaza					
San Gil (Santander)	2.600	2.800	2.767		+	Minorista "José María Villa"	1.000	1.412	1.158		++
Socorro (Santander)	2.400	2.800	2.533		+	Montería (Córdoba)	1.333	1.778	1.546		+++
Sogamoso (Boyacá)	2.727	2.727	2.727		=	Rionegro (Antioquia)	1.000	1.147	1.059		+++
Yopal (Casanare)	3.500	3.500	3.500		+						

Tendencias:

- (-->) Variación mayor al -20 %
 (--) Variación entre -10 % y -20 %
 (-) Variación entre 0 % y -10 %

(=) Variación igual a 0 %

(+) Variación entre 0 % y 10 %

(+ +) Variación entre 10 % y 20 %

(+++) Variación mayor al 20 %

(n.d.) No determinado

Frutas frescas

Tendencia al alza para el tomate de árbol



Fuente: DANE.

A lo largo de la presente semana se registró un incremento en las cotizaciones mayoristas del tomate de árbol. Este comportamiento, que se reflejó en treinta y cinco de los cuarenta y dos mercados donde se ofreció, fue resultado de la mayor demanda y el menor nivel de oferta de producto de primera calidad. El ingreso se redujo desde San Bernardo, Fusagasugá, Sylvania, Cabrera (Cundinamarca), Santa Rosa de Osos y Yarumal (Antioquia), especialmente. En Medellín y Bucaramanga, por ejemplo, el kilo se vendió a \$1.345 y a \$1.456, lo que significó un incremento promedio del 13,13 % respecto a la semana anterior.

Asimismo, subieron los precios de las manzanas roja, verde y royal gala importadas, la pera importada, el lulo, la uva Isabela, los limones Tahití y común, la granadilla, la naranja Valencia, el mango Tommy, el aguacate papelillo, las piñas gold y perolera, la mora de Castilla, las mandarinas común y Arrayana, el kiwi, la guanábana, el banano Urabá y la fresa, entre otras.

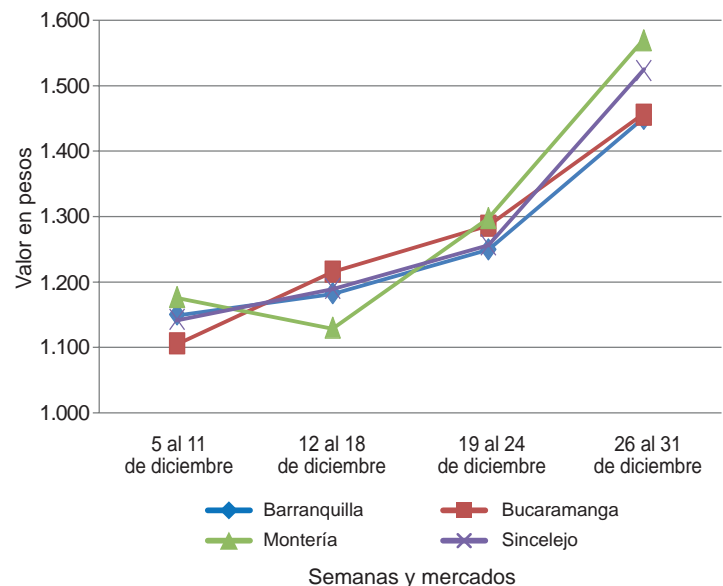
Para las manzanas importadas, por ejemplo, los comerciantes manifestaron que no solo fue resultado de la mayor tasa de cambio, lo que hace que los nuevos pedidos lleguen a un mayor precio, sino que también se presentó una reducción en el volumen de abastecimiento recibido desde Estados Unidos y Chile. En el caso de la manzana roja, el incremento se registró en veinticinco de los treinta y cuatro mercados donde se comercializó.

Una situación similar se registró para el lulo, pues su precio aumentó en veintitrés de los treinta y cuatro mercados donde se transó, esto como resultado del menor volumen de carga recibido desde los municipios de Tuluá, Bolívar, La Unión, El Dovio (Valle del Cauca), Moniquirá (Boyacá), La Belleza (Santander), así como de Huila, Tolima y Antioquia, donde las cosechas están finalizando. En Cali, por ejemplo, el kilo se negoció a \$3.769, lo que significó un incremento del 16,87 % respecto a la semana anterior.

Asimismo, los precios del limón Tahití subieron debido a un menor volumen de oferta desde Lebrija (Santander), La Unión, Alcalá, Tuluá (Valle del Cauca), Padilla (Cauca). Asimismo, las fuentes informaron que debido a la celebración de las fiestas de fin de año, la mano de obra disponible se ha reducido y con ello las recolección en varias de las zonas de producción. Lo anterior generó el incremento de sus cotizaciones en veintiuno de los veintisiete mercados donde se transó esta semana.

Lo mismo sucedió con la granadilla, que registró una tendencia al alza esta vez en veintidós de los treinta mercados donde se vendió, esto como consecuencia del menor abastecimiento recibido desde las zonas de producción ubicadas en los municipios de Rivera, Hobo, Argentina, Neiva (Huila), Tuluá, Versalles (Valle del Cauca), Buenavista (Boyacá) y Cajamarca (Tolima), entre otros.

Gráfico 7. Comportamiento de los precios del tomate de árbol
2015 (5 de diciembre al 31 de diciembre)



Fuente: SIPSA-DANE.


**Cuadro 2. Mercados mayoristas. Precios de venta de frutas frescas
2015 (26 de diciembre al 31 de diciembre)**

Productos y mercados	Pesos por kilogramo				Tenden- cia	Productos y mercados	Pesos por kilogramo				Tenden- cia	
	Mínimo	Máximo	Medio	Precios			Mínimo	Máximo	Medio	Precios		
Aguacate común						Banano criollo (continuación)						
Buenaventura (Valle del Cauca)	2.400	2.600	2.533	+		Neiva, Surabastos	1.000	1.600	1.358	-		
Palmira (Valle del Cauca)	2.000	2.200	2.033	+		Palmira (Valle del Cauca)	650	700	679	+		
Santa Bárbara (Antioquia)	2.200	2.500	2.438	++		Pamplona (Norte de Santander)	1.500	1.500	1.500	++		
Tuluá (Valle del Cauca)	2.000	2.300	2.083	+		Pereira, La 41	800	1.000	883	-		
Tunja (Boyacá)	2.500	2.750	2.625	=		Pereira, Mercasa	600	1.000	725	=		
Villavicencio, CAV	2.286	2.857	2.589	++		Popayán (Cauca)	900	950	913	-		
Aguacate Hass						Rionegro (Antioquia)	800	900	829	+		
Bogotá, D.C., Corabastos	3.000	3.500	3.116	-		San Gil (Santander)	560	600	567	+		
Chiquinquirá (Boyacá)	2.000	2.000	2.000	=		Santa Bárbara (Antioquia)	350	500	413	-		
La Ceja (Antioquia)	1.300	1.400	1.338	+++		Socorro (Santander)	560	560	560	++		
Medellín, Central						Sonsón (Antioquia)	750	900	800	=		
Mayorista de Antioquia	1.400	1.700	1.569	++		Tuluá (Valle del Cauca)	600	700	675	-		
Rionegro (Antioquia)	1.400	1.600	1.486	+		Tunja (Boyacá)	1.200	1.250	1.225	-		
San Gil (Santander)	3.500	3.500	3.500	=		Banano Urabá						
San Vicente (Antioquia)	1.200	1.300	1.255	+		Barranquilla, Barranquillita	300	480	390	++		
Socorro (Santander)	2.500	3.000	2.750	-		Bogotá, D.C., Corabastos	900	1.000	987	+		
Sonsón (Antioquia)	1.400	1.500	1.463	-		Bucaramanga, Centroabastos	950	1.000	997	+		
Aguacate papelillo						Chiquinquirá (Boyacá)	1.000	1.100	1.050	=		
Armenia, Mercar	3.000	3.600	3.192	+		Medellín, Central						
Armenia, Retiro	2.500	2.700	2.625	+		Mayorista de Antioquia	900	900	900	=		
Barranquilla, Barranquillita	4.000	4.200	4.050	+		Medellín, Plaza						
Bogotá, D.C., Corabastos	3.500	4.000	3.674	+		Minorista "José María Villa"	450	600	518	+		
Buenaventura (Valle del Cauca)	3.600	4.000	3.867	+		Montería (Córdoba)	750	850	800	+		
Cali, Cavasa	2.800	3.000	2.967	+		Pamplona (Norte de Santander)	1.100	1.100	1.100	=		
Cali, Santa Helena	2.800	2.800	2.800	+		Sincelejo (Sucre)	600	600	600	=		
Cartagena, Bazurto	4.000	4.500	4.167	+		Sogamoso (Boyacá)	900	950	925	+		
Cartago (Valle del Cauca)	2.400	3.000	2.863	-		Tunja (Boyacá)	1.000	1.100	1.075	+		
Chiquinquirá (Boyacá)	2.500	2.500	2.500	=		Valledupar, Mercabastos	250	350	300	+		
Cúcuta, Cenabastos	3.000	3.000	3.000	++		Villavicencio, CAV	640	720	688	+		
Duitama (Boyacá)	3.000	3.000	3.000	=		Borojó						
Ibagué, Plaza La 21	2.800	2.800	2.800	+		Bogotá, D.C., Corabastos	2.500	3.000	2.877	+		
Manizales (Caldas)	2.200	2.500	2.350	=		Bucaramanga, Centroabastos	3.000	3.000	3.000	=		
Medellín, Central						Cúcuta, Cenabastos	4.000	4.000	4.000	+		
Mayorista de Antioquia	2.300	3.000	2.794	+		Medellín, Central						
Montería (Córdoba)	3.000	3.500	3.250	-		Mayorista de Antioquia	1.800	2.000	1.930	+		
Neiva, Surabastos	3.000	4.000	3.292	+		Montería (Córdoba)	4.000	4.000	4.000	=		
Palmira (Valle del Cauca)	2.800	3.000	2.933	+		Pamplona (Norte de Santander)	5.000	5.000	5.000	=		
Pereira, La 41	2.200	2.500	2.350	=		Villavicencio, CAV	3.000	4.000	3.781	-		
Pereira, Mercasa	2.300	2.500	2.433	=		Breva						
Popayán (Cauca)	3.000	3.200	3.050	-		Armenia, Mercar	4.800	8.000	6.667	--		
Rionegro (Antioquia)	2.600	2.800	2.700	+		Bucaramanga, Centroabastos	4.000	4.000	4.000	-		
Sincelejo (Sucre)	3.300	3.800	3.450	++		Ibagué, Plaza La 21	3.200	4.800	4.000	---		
Sogamoso (Boyacá)	3.300	3.400	3.350	+		Medellín, Central						
Tuluá (Valle del Cauca)	2.700	3.000	2.800	+		Mayorista de Antioquia	5.000	6.000	5.458	+		
Tunja (Boyacá)	3.000	3.500	3.250	+		Ciruela importada						
Villavicencio, CAV	3.500	4.500	3.906	++		Cúcuta, Cenabastos	10.000	11.000	10.667	++		
Badea						Neiva, Surabastos	9.222	9.222	9.222	+		
Bucaramanga, Centroabastos	1.250	1.250	1.250	-		Ciruela roja						
Ibagué, Plaza La 21	1.800	1.800	1.800	-		Bogotá, D.C., Corabastos	1.400	1.600	1.440	-		
Neiva, Surabastos	2.000	2.000	2.000	+		Bucaramanga, Centroabastos	1.600	1.600	1.600	=		
Banano bocadillo						Cúcuta, Cenabastos	2.000	3.000	2.533	+		
Bogotá, D.C., Corabastos	1.250	1.375	1.346	+		Medellín, Central						
Medellín, Central						Mayorista de Antioquia	1.700	2.000	1.905	+		
Mayorista de Antioquia	1.000	1.000	1.000	-		Neiva, Surabastos	1.200	1.920	1.675	++		
Santa Bárbara (Antioquia)	667	833	792	-		Pamplona (Norte de Santander)	2.000	2.000	2.000	+		
Tunja (Boyacá)	1.692	1.923	1.769	-		San Gil (Santander)	1.600	1.600	1.600	=		
Banano criollo						Socorro (Santander)	1.600	1.600	1.600	--		
Armenia, Mercar	800	850	813	+		Tunja (Boyacá)	1.080	1.200	1.153	=		
Armenia, Retiro	600	800	694	-		Coco						
Barranquilla, Barranquillita	240	270	255	n.d.		Armenia, Mercar	2.267	2.533	2.415	+		
Bogotá, D.C., Corabastos	1.300	1.400	1.320	-		Barranquilla, Barranquillita	1.900	2.000	1.950	=		
Bucaramanga, Centroabastos	1.200	1.400	1.233	-		Bogotá, D.C., Corabastos	4.400	4.800	4.520	+		
Buenaventura (Valle del Cauca)	750	800	783	=		Bucaramanga, Centroabastos	3.833	3.833	3.833	=		
Cali, Cavasa	778	833	824	-		Buenaventura (Valle del Cauca)	1.389	1.389	1.389	=		
Cali, Santa Helena	806	833	824	-		Cali, Cavasa	1.697	1.697	1.697	n.d.		
Cartago (Valle del Cauca)	640	800	720	-		Cartagena, Bazurto	2.100	2.100	2.100	=		
Chiquinquirá (Boyacá)	933	933	933	=		Cartago (Valle del Cauca)	2.000	2.133	2.044	=		
Cúcuta, Cenabastos	1.500	1.833	1.674	+		Manizales (Caldas)	2.581	2.710	2.645	=		
Cúcuta, La Nueva Sexta	1.333	1.500	1.352	-		Medellín, Central						
Ibagué, Plaza La 21	700	1.200	867	--		Mayorista de Antioquia	5.192	6.500	5.671	-		
Ipiales (Nariño), Ipiales somos todos	593	630	620	+		Montería (Córdoba)	3.600	3.700	3.635	+		
La Ceja (Antioquia)	700	750	731	++		Neiva, Surabastos	4.100	4.500	4.350	++		
Manizales (Caldas)	750	900	817	=		Palmira (Valle del Cauca)	1.556	1.556	1.556	=		
Medellín, Central						Pereira, Mercasa	2.667	2.667	2.667	=		
Mayorista de Antioquia	600	800	682	--		Sincelejo (Sucre)	2.000	2.200	2.100	=		
Medellín, Plaza												
Minorista "José María Villa"	600	800	663	--								

Cuadro 2. Mercados mayoristas. Precios de venta de frutas frescas (continuación)
2015 (26 de diciembre al 31 de diciembre)

Productos y mercados	Pesos por kilogramo				Tendencia	Productos y mercados	Pesos por kilogramo				Tendencia
	Mínimo	Máximo	Medio	Precios			Mínimo	Máximo	Medio	Precios	
Coco (continuación)						Fresa (continuación)					
Tuluá (Valle del Cauca)	1.833	1.944	1.889		++	Valledupar, Mercado Nuevo	6.333	6.333	6.333		=
Valledupar, Mercado Nuevo	3.000	3.000	3.000		=	Villavicencio, CAV	3.600	4.000	3.888		+
Curuba						Yopal (Casanare)	4.375	4.375	4.375		+
Armenia, Mercar	1.800	2.000	1.897		++	Granadilla					
Barranquilla, Barranquillita	1.520	1.600	1.580		=	Armenia, Mercar	2.333	2.400	2.363		+
Barranquilla, Granabastos	1.760	1.840	1.780		=	Barranquilla, Barranquillita	4.800	5.000	4.850		=
Bogotá, D.C., Corabastos	1.364	1.818	1.586		--	Barranquilla, Granabastos	3.200	3.300	3.233		=
Bucaramanga, Centroabastos	600	800	658		-	Bogotá, D.C., Corabastos	2.133	3.133	2.777		+++
Buenaventura (Valle del Cauca)	2.000	2.000	2.000		=	Bucaramanga, Centroabastos	2.143	3.000	2.567		+
Cali, Cavasa	1.500	1.500	1.500		=	Cali, Cavasa	1.867	2.000	1.944		=
Cartagena, Bazurto	1.440	1.600	1.560		=	Cali, Santa Helena	1.733	2.000	1.889		+
Cartago (Valle del Cauca)	2.000	2.500	2.250		=	Cartago (Valle del Cauca)	1.867	2.667	2.311		++
Chiquinquirá (Boyacá)	1.500	1.500	1.500		=	Chiquinquirá (Boyacá)	2.333	3.000	2.667		++
Cúcuta, Cenabastos	667	833	778		-	Cúcuta, Cenabastos	2.500	2.714	2.548		-
Ibagué, Plaza La 21	800	1.000	867		-	Ibagué, Plaza La 21	1.667	2.000	1.922		+
Ipiales (Nariño), Ipiales somos todos	1.250	1.250	1.250		-	Ipiales (Nariño), Ipiales somos todos	1.667	1.667	1.667		+
Manizales (Caldas)	1.300	1.500	1.400		+	Manizales (Caldas)	2.000	2.000	2.000		-
Medellín, Central						Medellín, Central					
Mayorista de Antioquia	1.000	1.000	1.000		=	Mayorista de Antioquia	2.692	3.462	3.271		++
Neiva, Surabastos	1.120	1.400	1.325		-	Montería (Córdoba)	2.000	2.400	2.278		++
Pamplona (Norte de Santander)	625	750	660		--	Neiva, Surabastos	2.267	3.000	2.639		+++
Pereira, La 41	1.500	1.600	1.550		+	Palmira (Valle del Cauca)	2.000	2.333	2.117		+
San Gil (Santander)	1.400	1.600	1.533		+	Pamplona (Norte de Santander)	3.214	3.214	3.214		+
Socorro (Santander)	1.200	1.400	1.300		--	Pasto (Nariño)	1.333	1.667	1.556		-
Sogamoso (Boyacá)	1.304	1.304	1.304		n.d.	Pereira, La 41	2.000	2.133	2.067		=
Sonsón (Antioquia)	600	700	625		=	Pereira, Mercasa	2.333	2.667	2.583		++
Tuluá (Valle del Cauca)	1.200	1.300	1.267		n.d.	Popayán (Cauca)	1.867	2.000	1.978		+
Tunja (Boyacá)	1.136	1.364	1.208		--	Rionegro (Antioquia)	2.692	2.923	2.823		+
Villavicencio, CAV	1.400	1.600	1.538		-	San Gil (Santander)	2.714	2.857	2.786		+
Durazno importado						Socorro (Santander)	2.357	2.500	2.429		+
Bogotá, D.C., Corabastos	8.889	9.444	9.380		n.d.	Sogamoso (Boyacá)	3.214	3.214	3.214		+++
Medellín, Central						Tuluá (Valle del Cauca)	2.000	2.000	2.000		-
Mayorista de Antioquia	8.889	9.444	9.039		-	Tunja (Boyacá)	2.154	2.308	2.205		+
Neiva, Surabastos	11.250	11.625	11.438		n.d.	Villavicencio, CAV	2.000	2.667	2.354		+
Tunja (Boyacá)	8.000	8.500	8.375		+	Yopal (Casanare)	2.667	3.000	2.833		++
Valledupar, Mercado Nuevo	8.750	8.750	8.750		=	Guanábana					
Durazno nacional						Armenia, Mercar	2.800	3.200	2.983		+
Bogotá, D.C., Corabastos	5.000	5.000	5.000		=	Bogotá, D.C., Corabastos	3.200	3.600	3.387		-
Bucaramanga, Centroabastos	3.000	4.000	3.500		+	Bucaramanga, Centroabastos	2.200	3.600	2.956		+
Chiquinquirá (Boyacá)	6.250	6.250	6.250		=	Cali, Cavasa	2.700	2.800	2.750		=
Medellín, Central						Cartago (Valle del Cauca)	2.400	2.800	2.575		+
Mayorista de Antioquia	4.000	4.500	4.313		-	Chiquinquirá (Boyacá)	3.000	3.000	3.000		=
San Gil (Santander)	3.500	3.500	3.500		=	Cúcuta, Cenabastos	2.500	3.000	2.750		+
Socorro (Santander)	3.500	3.500	3.500		=	Ipiales (Nariño), Ipiales somos todos	2.560	2.560	2.560		+
Tunja (Boyacá)	2.727	2.955	2.784		+	La Ceja (Antioquia)	2.500	2.700	2.600		+
Feijoa						Manizales (Caldas)	2.000	2.200	2.100		-
Bogotá, D.C., Corabastos	4.000	4.500	4.167		-	Medellín, Central					
San Gil (Santander)	4.000	4.000	4.000		=	Mayorista de Antioquia	2.300	2.600	2.375		+
Socorro (Santander)	3.600	3.600	3.600		+	Medellín, Plaza					
Fresa						Minorista "José María Villa"	2.200	2.300	2.268		-
Armenia, Mercar	6.000	6.000	6.000		=	Pamplona (Norte de Santander)	3.500	4.000	3.750		++
Bogotá, D.C., Corabastos	5.000	5.000	5.000		+	Pasto (Nariño)	3.000	3.500	3.200		+
Bucaramanga, Centroabastos	3.000	3.600	3.186		+	Pereira, La 41	2.500	2.600	2.533		=
Cali, Cavasa	3.600	4.000	3.800		=	Pereira, Mercasa	2.000	2.500	2.167		+
Cali, Santa Helena	4.800	5.000	4.933		-	Popayán (Cauca)	2.900	3.000	2.975		--
Cartagena, Bazurto	7.273	7.273	7.273		++	San Gil (Santander)	3.600	3.600	3.600		=
Cartago (Valle del Cauca)	3.000	3.400	3.125		+	Santa Bárbara (Antioquia)	1.000	1.200	1.150		-
Chiquinquirá (Boyacá)	4.000	5.000	4.500		=	Socorro (Santander)	3.600	3.600	3.600		+
Cúcuta, Cenabastos	3.000	4.000	3.458		+	Sogamoso (Boyacá)	2.800	3.000	2.900		+
Ibagué, Plaza La 21	4.500	4.500	4.500		--	Tunja (Boyacá)	3.000	3.200	3.050		+
Ipiales (Nariño), Ipiales somos todos	3.040	3.040	3.040		+	Villavicencio, CAV	3.600	4.000	3.900		+
Manizales (Caldas)	4.000	5.000	4.483		-	Guayaba agria					
Medellín, Central						Armenia, Mercar	2.200	2.500	2.422		-
Mayorista de Antioquia	4.000	4.500	4.200		-	Cartago (Valle del Cauca)	2.000	2.300	2.138		-
Medellín, Plaza						Manizales (Caldas)	2.000	2.500	2.375		=
Minorista "José María Villa"	4.000	5.000	4.333		=	Montería (Córdoba)	1.520	2.400	2.093		+++
Montería (Córdoba)	4.400	5.200	4.750		+	Pereira, La 41	2.200	2.300	2.233		+
Neiva, Surabastos	1.900	3.000	2.725		---	Pereira, Mercasa	1.800	2.000	1.900		+
Pasto (Nariño)	3.000	4.000	3.250		-	Sincelejo (Sucre)	2.200	2.200	2.200		+++
Pereira, Mercasa	3.000	3.600	3.200		=	Guayaba Atlántico					
San Gil (Santander)	4.000	4.400	4.233		+	Barranquilla, Barranquillita	2.000	2.080	2.027		+
San Vicente (Antioquia)	5.000	6.000	5.429		+	Guayaba común					
Sincelejo (Sucre)	4.000	4.400	4.167		++	Barranquilla, Barranquillita	2.208	2.292	2.260		+
Socorro (Santander)	4.200	4.500	4.350		+	Cartagena, Bazurto	1.800	1.800	1.800		=
Sogamoso (Boyacá)	4.500	4.500	4.500		+	Chiquinquirá (Boyacá)	800	800	800		=
Tunja (Boyacá)	4.267	4.667	4.511		-	Sincelejo (Sucre)	2.000	2.000	2.000		++
						Valledupar, Mercabastos	2.200	2.400	2.300		++


Cuadro 2. Mercados mayoristas. Precios de venta de frutas frescas (continuación)
2015 (26 de diciembre al 31 de diciembre)

Productos y mercados	Pesos por kilogramo				Tenden- cia	Productos y mercados	Pesos por kilogramo				Tenden- cia
	Mínimo	Máximo	Medio	Precios			Mínimo	Máximo	Medio	Precios	
Guayaba manzana						Limón común (continuación)					
Cartago (Valle del Cauca)	1.500	1.600	1.513		+	Bogotá, D.C., Corabastos	1.429	1.714	1.643		+++
Manizales (Caldas)	1.800	2.000	1.900		+	Bucaramanga, Centroabastos	1.120	1.200	1.181		+++
Medellín, Central						Cartago (Valle del Cauca)	1.200	1.400	1.275		=
Mayorista de Antioquia	2.200	2.500	2.281		+	Cúcuta, Cenabastos	1.000	1.000	1.000		+++
Rionegro (Antioquia)	2.400	2.600	2.490		+	Cúcuta, La Nueva Sexta	1.250	1.667	1.472		+++
Tuluá (Valle del Cauca)	1.300	1.500	1.400		=	Ibagué, Plaza La 21	1.214	1.286	1.250		+++
						Ipiales (Nariño), Ipiales somos todos	1.250	1.250	1.250		=
Guayaba pera						Medellín, Central					
Armenia, Mercar	1.700	2.000	1.861		-	Mayorista de Antioquia	1.286	2.000	1.770		+++
Barranquilla, Barranquillita	2.400	2.500	2.475		+	Medellín, Plaza					
Barranquilla, Granabastos	2.200	2.400	2.350		++	Minorista "José María Villa"	800	1.600	1.355		+++
Bogotá, D.C., Corabastos	1.286	2.000	1.536		--	Montería (Córdoba)	1.071	1.571	1.342		+++
Bucaramanga, Centroabastos	1.600	1.800	1.708		+	Neiva, Surabastos	1.280	2.400	1.720		+++
Buenaventura (Valle del Cauca)	2.200	2.400	2.333		+	Pamplona (Norte de Santander)	2.000	2.500	2.208		++
Cali, Cavasa	1.700	2.000	1.881		-	Pereira, Mercasa	1.000	1.500	1.300		=
Cali, Santa Helena	2.000	2.000	2.000		=	Rionegro (Antioquia)	1.500	1.700	1.625		-
Cartagena, Bazurto	2.400	2.400	2.400		++	San Gil (Santander)	960	1.000	980		+++
Chiquinquirá (Boyacá)	1.500	1.800	1.650		-	Sincelejo (Sucre)	2.000	2.000	2.000		+++
Cúcuta, Cenabastos	1.818	2.045	1.980		+	Socorro (Santander)	880	1.000	960		++
Ibagué, Plaza La 21	2.000	2.200	2.117		+	Valledupar, Mercabastos	1.233	1.233	1.233		+
Ipiales (Nariño), Ipiales somos todos	2.000	2.200	2.129		-	Villavicencio, CAV	2.000	2.400	2.338		+++
La Ceja (Antioquia)	1.400	1.500	1.450		+						
Manizales (Caldas)	1.200	1.500	1.300		=	Limón común Ciénaga					
Medellín, Central						Barranquilla, Barranquillita	1.313	1.500	1.391		++
Mayorista de Antioquia	1.300	1.600	1.394		--	Cartagena, Bazurto	1.600	1.600	1.600		n.d.
Medellín, Plaza						Sincelejo (Sucre)	1.750	1.750	1.750		n.d.
Minorista "José María Villa"	1.200	1.500	1.355		--	Valledupar, Mercado Nuevo	1.800	1.800	1.800		+++
Neiva, Surabastos	1.625	4.000	2.550		--						
Palmira (Valle del Cauca)	1.800	2.100	1.975		=	Limón común valluno					
Pamplona (Norte de Santander)	2.273	2.273	2.273		+++	Buenaventura (Valle del Cauca)	1.800	2.100	1.933		+++
Pasto (Nariño)	1.800	2.000	1.867		+	Cali, Cavasa	750	1.000	889		+++
Pereira, La 41	1.300	1.700	1.433		--	Cali, Santa Helena	1.000	1.167	1.097		+++
Pereira, Mercasa	1.200	2.000	1.467		--	Palmira (Valle del Cauca)	833	1.000	917		++
Rionegro (Antioquia)	1.600	1.800	1.713		-	Tuluá (Valle del Cauca)	667	833	740		+++
San Gil (Santander)	2.200	2.200	2.200		+						
Socorro (Santander)	2.100	2.100	2.100		--	Limón mandarino					
Sogamoso (Boyacá)	2.000	2.200	2.100		+	Armenia, Mercar	1.700	2.000	1.853		+++
Tuluá (Valle del Cauca)	1.700	1.800	1.767		+	La Ceja (Antioquia)	800	1.000	900		++
Tunja (Boyacá)	1.000	1.200	1.017		---	Medellín, Central					
Ubaté (Cundinamarca)	2.000	2.000	2.000		++	Mayorista de Antioquia	1.100	2.000	1.525		+++
Villavicencio, CAV	1.400	1.600	1.475		+	Medellín, Plaza					
Yopal (Casanare)	2.200	2.300	2.250		-	Minorista "José María Villa"	900	1.200	1.060		+
						Peñol (Antioquia)	750	900	815		+
Gulupa						Pereira, Mercasa	1.000	1.500	1.325		+++
Bogotá, D.C., Corabastos	1.333	1.800	1.556		-	Santa Bárbara (Antioquia)	500	700	588		+++
Medellín, Central						Villavicencio, CAV	1.400	2.000	1.688		++
Mayorista de Antioquia	1.000	1.000	1.000		=	Yopal (Casanare)	1.150	1.250	1.200		+++
Neiva, Surabastos	1.760	2.560	2.120		+						
Peñol (Antioquia)	1.050	1.200	1.109		+	Limón Tahiti					
Sonsón (Antioquia)	900	1.000	963		=	Armenia, Mercar	1.300	2.000	1.689		+++
						Bogotá, D.C., Corabastos	1.714	2.143	1.970		++
Higo						Bucaramanga, Centroabastos	800	1.600	1.333		+++
Bogotá, D.C., Corabastos	4.500	5.000	4.567		+	Bucaramanga, Mercados del centro	1.600	1.600	1.600		+++
Medellín, Central						Cali, Cavasa	1.200	1.800	1.583		++
Mayorista de Antioquia	2.000	2.300	2.150		+	Cali, Santa Helena	1.300	1.500	1.433		++
Sonsón (Antioquia)	1.500	1.500	1.500		=	Cartagena, Bazurto	1.880	1.920	1.913		+++
						Cartago (Valle del Cauca)	1.300	1.600	1.400		+
Kiwi						Chiquinquirá (Boyacá)	2.286	2.286	2.286		+++
Bogotá, D.C., Corabastos	4.800	5.200	5.007		-	Duitama (Boyacá)	1.200	1.200	1.200		-
Bucaramanga, Centroabastos	4.500	5.000	4.806		+	Manizales (Caldas)	900	1.200	1.017		+++
Cali, Cavasa	5.000	5.500	5.250		+	Medellín, Central					
Cali, Santa Helena	4.500	4.800	4.667		+	Mayorista de Antioquia	1.000	3.000	2.032		+++
Chiquinquirá (Boyacá)	5.200	5.200	5.200		=	Medellín, Plaza					
Cúcuta, Cenabastos	7.000	7.000	7.000		+	Minorista "José María Villa"	1.200	2.000	1.656		+++
Ibagué, Plaza La 21	4.500	5.000	4.833		-	Neiva, Surabastos	1.280	2.240	1.600		+++
Manizales (Caldas)	5.556	5.556	5.556		++	Palmira (Valle del Cauca)	1.300	1.400	1.367		++
Medellín, Central						Pamplona (Norte de Santander)	1.042	1.250	1.085		+
Mayorista de Antioquia	4.500	5.400	4.925		-	Pasto (Nariño)	1.200	1.500	1.350		=
Neiva, Surabastos	4.800	6.000	5.350		-	Pereira, Mercasa	1.000	1.500	1.200		+++
Pamplona (Norte de Santander)	7.000	7.000	7.000		n.d.	Rionegro (Antioquia)	1.600	1.800	1.753		-
Pasto (Nariño)	6.667	7.778	7.130		+++	San Gil (Santander)	800	1.000	900		-
Pereira, La 41	5.500	6.500	6.050		+	Santa Bárbara (Antioquia)	600	800	700		=
Pereira, Mercasa	6.000	6.000	6.000		+	Socorro (Santander)	800	880	827		-
Popayán (Cauca)	5.700	5.800	5.775		+	Sogamoso (Boyacá)	1.273	1.364	1.318		+
San Gil (Santander)	5.500	5.500	5.500		=	Tuluá (Valle del Cauca)	900	1.400	1.121		++
Socorro (Santander)	6.000	6.000	6.000		++	Tunja (Boyacá)	2.000	2.400	2.200		+++
Tuluá (Valle del Cauca)	5.600	5.800	5.700		+	Ubaté (Cundinamarca)	1.591	1.591	1.591		n.d.
Tunja (Boyacá)	5.556	6.111	5.806		-	Villavicencio, CAV	1.600	2.400	2.088		+++
Villavicencio, CAV	5.000	5.500	5.206		+						
						Lulo					
Limón común						Armenia, Mercar	3.600	3.700	3.631		+
Armenia, Mercar	1.500	2.000	1.722		++	Barranquilla, Barranquillita	3.800	4.000	3.900		=

Cuadro 2. Mercados mayoristas. Precios de venta de frutas frescas (continuación)
2015 (26 de diciembre al 31 de diciembre)

Productos y mercados	Pesos por kilogramo				Tendencia	Productos y mercados	Pesos por kilogramo				Tendencia			
	Mínimo	Máximo	Medio	Precios			Mínimo	Máximo	Medio	Precios				
Lulo (continuación)						Mango común								
Barranquilla, Granabastos	4.000	4.200	4.050	+	Armenia, Mercar	300	900	725	-	Barranquilla, Barranquillita	2.800	3.000	2.910	=
Bogotá, D.C., Corabastos	4.000	4.600	4.403	+	Bogotá, D.C., Corabastos	1.087	1.522	1.287	+	Cartagena, Bazurto	1.600	1.600	1.600	n.d.
Bucaramanga, Centroabastos	3.600	3.800	3.636	+	Cali, Cavasa	1.400	1.600	1.500	++	Medellín, Central	1.500	1.600	1.573	-
Buenaventura (Valle del Cauca)	2.400	4.000	3.233	--	Cartago (Valle del Cauca)	1.200	1.200	1.200	=	Mayorista de Antioquia	800	1.120	976	--
Cali, Cavasa	3.300	3.800	3.769	++	Ibagué, Plaza La 21	800	1.000	950	++	Medellín, Plaza				
Cali, Santa Helena	3.400	3.600	3.517	+	Manizales (Caldas)	1.500	1.800	1.600	=	Minorista "José María Villa"	1.100	1.300	1.231	-
Cartagena, Bazurto	3.600	3.600	3.600	=	Medellín, Central					Neiva, Surabastos	1.000	1.720	1.373	+++
Cartago (Valle del Cauca)	3.400	3.600	3.513	++	Mayorista de Antioquia	800	1.120	976	--	Pereira, La 41	1.200	1.300	1.250	+
Chiquinquirá (Boyacá)	1.500	2.333	1.958	+++	Medellín, Plaza					Pereira, Mercasa	1.200	1.300	1.217	+
Cúcuta, Cenabastos	3.500	4.000	3.894	-	Minorista "José María Villa"	1.100	1.300	1.231	-	Santa Bárbara (Antioquia)	400	600	488	-
Ibagué, Plaza La 21	3.600	4.000	3.733	++	Neiva, Surabastos	1.000	1.720	1.373	+++	Tunja (Boyacá)	1.000	1.087	1.043	+
Ipiales (Nariño), Ipiales somos todos	1.800	1.800	1.800	=	Pereira, La 41	1.200	1.300	1.250	+	Mango de azúcar				
Manizales (Caldas)	2.700	2.800	2.750	-	Pereira, Mercasa	1.200	1.300	1.217	+	Barranquilla, Barranquillita	2.800	3.000	2.910	=
Medellín, Central					Santa Bárbara (Antioquia)	400	600	488	-	Cartagena, Bazurto	1.600	1.600	1.600	n.d.
Mayorista de Antioquia	2.500	3.000	2.819	++	Tunja (Boyacá)	1.000	1.087	1.043	+	Medellín, Central	1.500	1.600	1.573	-
Medellín, Plaza					Mango manzano					Mayorista de Antioquia	1.500	1.600	1.573	-
Minorista "José María Villa"	2.200	3.000	2.725	+++	Armenia, Mercar	1.100	1.400	1.322	+++	Mango reina				
Neiva, Surabastos	3.600	4.000	3.900	++	Buenaventura (Valle del Cauca)	1.800	2.000	1.925	-	Armenia, Mercar	1.200	1.200	1.200	+++
Palmira (Valle del Cauca)	3.400	3.500	3.475	+	Cartago (Valle del Cauca)	1.500	1.600	1.550	-	Chiquinquirá (Boyacá)	1.700	1.700	1.700	=
Pamplona (Norte de Santander)	2.000	2.000	2.000	-	Manizales (Caldas)	1.800	2.000	1.933	=	Manizales (Caldas)	1.600	2.000	1.800	+
Pasto (Nariño)	2.174	2.609	2.435	+	Medellín, Central					Pereira, La 41	1.400	1.600	1.500	++
Pereira, La 41	2.500	2.800	2.633	-	Mayorista de Antioquia	900	900	900	=	Pereira, Mercasa	1.500	1.700	1.633	+++
Pereira, Mercasa	3.300	3.500	3.375	+	Pereira, La 41	1.600	1.800	1.700	+++	Tunja (Boyacá)	1.273	1.364	1.341	+
Popayán (Cauca)	3.200	3.280	3.227	+	Pereira, Mercasa	1.500	1.700	1.633	+++	Mango Tommy				
San Gil (Santander)	3.000	3.000	3.000	+	Tunja (Boyacá)	1.273	1.364	1.341	+	Armenia, Mercar	1.100	1.300	1.217	+++
Sincelejo (Sucre)	2.400	2.800	2.600	+	Mango reina					Barranquilla, Barranquillita	1.920	2.280	2.095	+
Socorro (Santander)	3.200	3.200	3.200	+	Armenia, Mercar	1.200	1.200	1.200	+++	Bogotá, D.C., Corabastos	2.045	2.273	2.098	+
Sogamoso (Boyacá)	3.800	4.000	3.900	++	Chiquinquirá (Boyacá)	1.700	1.700	1.700	=	Bucaramanga, Centroabastos	2.000	2.200	2.133	++
Tuluá (Valle del Cauca)	3.500	3.600	3.538	+	Manizales (Caldas)	1.600	2.000	1.800	+	Cali, Cavasa	1.800	2.400	2.150	++
Tunja (Boyacá)	3.478	3.696	3.587	+	Medellín, Central					Cartagena, Bazurto	2.000	2.000	2.000	+++
Valledupar, Mercabastos	3.600	3.600	3.600	-	Mayorista de Antioquia	900	900	900	=	Cartago (Valle del Cauca)	1.250	1.500	1.389	-
Valledupar, Mercado Nuevo	3.600	3.600	3.600	-	Pereira, La 41	1.600	1.800	1.700	+++	Chiquinquirá (Boyacá)	1.667	1.833	1.750	=
Villavicencio, CAV	4.400	4.800	4.713	++	Pereira, Mercasa	1.500	1.700	1.633	+++	Cúcuta, Cenabastos	1.600	2.000	1.833	+
Yopal (Casanare)	4.000	4.500	4.250	-	Tunja (Boyacá)	1.273	1.364	1.341	+	Ibagué, Plaza La 21	2.000	2.000	2.000	+
Mandarina Arrayana					Mango reina					Ipiales (Nariño), Ipiales somos todos	1.200	1.400	1.280	-
Bogotá, D.C., Corabastos	2.273	3.182	2.789	+++	Armenia, Mercar	1.200	1.200	1.200	+++	La Ceja (Antioquia)	1.800	2.000	1.925	=
Buenaventura (Valle del Cauca)	2.000	2.600	2.283	++	Chiquinquirá (Boyacá)	1.700	1.700	1.700	=	Manizales (Caldas)	1.400	1.600	1.500	++
Cali, Cavasa	2.400	2.600	2.508	+	Manizales (Caldas)	1.600	2.000	1.800	+	Pereira, Mercasa	1.200	1.200	1.200	++
Chiquinquirá (Boyacá)	1.400	1.600	1.450	+	Pereira, La 41	1.400	1.600	1.500	++	Mango Tommy				
Ibagué, Plaza La 21	2.000	2.000	2.000	+++	Pereira, Mercasa	1.200	1.200	1.200	++	Armenia, Mercar	1.100	1.300	1.217	+++
Neiva, Surabastos	2.000	2.640	2.440	+++	Mango de azúcar					Barranquilla, Barranquillita	1.920	2.280	2.095	+
Pasto (Nariño)	1.300	1.600	1.500	+	Barranquilla, Barranquillita	2.800	3.000	2.910	=	Bogotá, D.C., Corabastos	2.045	2.273	2.098	+
Popayán (Cauca)	1.600	1.920	1.780	-	Cartagena, Bazurto	1.600	1.600	1.600	n.d.	Bucaramanga, Centroabastos	2.000	2.200	2.133	++
San Gil (Santander)	800	960	853	-	Medellín, Central	1.500	1.600	1.573	-	Cali, Cavasa	1.800	2.400	2.150	++
Socorro (Santander)	1.000	1.000	1.000	+	Mayorista de Antioquia	1.500	1.600	1.573	-	Cartagena, Bazurto	2.000	2.000	2.000	+++
Sogamoso (Boyacá)	2.000	2.000	2.000	+++	Medellín, Plaza					Cartago (Valle del Cauca)	1.250	1.500	1.389	-
Tuluá (Valle del Cauca)	1.800	2.000	1.933	=	Minorista "José María Villa"	1.100	1.300	1.231	-	Chiquinquirá (Boyacá)	1.667	1.833	1.750	=
Tunja (Boyacá)	1.818	1.818	1.818	+	Neiva, Surabastos	1.200	1.800	1.554	+	Cúcuta, Cenabastos	1.600	2.000	1.833	+
Villavicencio, CAV	1.400	1.600	1.583	++	Palmira (Valle del Cauca)	1.400	1.800	1.600	--	Ibagué, Plaza La 21	2.000	2.000	2.000	+
Mandarina común					Pasto (Nariño)	1.400	1.600	1.500	-	Ipiales (Nariño), Ipiales somos todos	1.200	1.400	1.280	-
Barranquilla, Barranquillita	1.875	2.583	2.193	++	Pereira, La 41	1.600	2.000	1.783	++	La Ceja (Antioquia)	1.800	2.000	1.925	=
Barranquilla, Granabastos	2.091	2.182	2.136	+++	Pereira, Mercasa	1.500	1.900	1.717	+++	Manizales (Caldas)	2.000	2.500	2.267	=
Bucaramanga, Centroabastos	2.391	2.609	2.491	+++	Popayán (Cauca)	1.429	1.800	1.620	+	Medellín, Central	1.478	2.000	1.814	+
Cartagena, Bazurto	3.182	3.182	3.182	+++	Rionegro (Antioquia)	2.000	2.500	2.175	-	Mayorista de Antioquia	1.478	2.000	1.814	+
Cúcuta, Cenabastos	1.600	1.800	1.700	+	San Gil (Santander)	1.520	2.000	1.760	+	Medellín, Plaza				
Cúcuta, La Nueva Sexta	1.200	1.600	1.450	-	Sincelejo (Sucre)	2.000	2.000	2.000	++	Minorista "José María Villa"	1.600	1.800	1.740	+
Ipiales (Nariño), Ipiales somos todos	1.500	1.750	1.646	+	Socorro (Santander)	1.600	1.800	1.700	++	Neiva, Surabastos	1.200	1.800	1.554	+
Montería (Córdoba)	1.280	1.600	1.463	+++	Sogamoso (Boyacá)	2.167	2.250	2.208	+	Palmira (Valle del Cauca)	1.400	1.800	1.600	--
Pamplona (Norte de Santander)	1.000	1.200	1.103	+	Tuluá (Valle del Cauca)	1.600	1.800	1.703	+	Pasto (Nariño)	1.400	1.600	1.500	-
San Gil (Santander)	1.000	1.000	1.000	+	Tunja (Boyacá)	1.591	1.591	1.591	++	Pereira, La 41	1.600	2.000	1.783	++
Santa Bárbara (Antioquia)	400	700	538	++	Villavicencio, CAV	1.600	2.200	2.001	++	Pereira, Mercasa	1.500	1.900	1.717	+++
Sincelejo (Sucre)	2.000	2.400	2.200	+++	Yopal (Casanare)	1.920	2.000	1.960	+	Popayán (Cauca)	1.429	1.800	1.620	+
Socorro (Santander)	960	1.200	1.080	+	Mango Yulima					Rionegro (Antioquia)	2.000	2.500	2.175	-
Tunja (Boyacá)	1.850	2.000	1.925	+	Armenia, Mercar	1.100	1.500	1.278	+++	San Gil (Santander)	1.520	2.000	1.760	+
Mandarina Oneco					Pereira, Mercasa	1.400	1.600	1.483	+++	Sincelejo (Sucre)	2.000	2.000	2.000	++
Armenia, Mercar	1.800	2.300	2.050	+	Manzana nacional					Socorro (Santander)	1.600	1.800	1.700	++
Armenia, Retiro	1.800	2.300	2.081	+	Bogotá, D.C., Corabastos	2.750	3.000	2.875	+	Sogamoso (Boyacá)	2.167	2.250	2.208	+
Cali, Cavasa	2.200	2.700	2.375	+	Medellín, Central	4.000	4.000	4.000	n.d.	Tuluá (Valle del Cauca)	1.600	1.800	1.703	+
Cartago (Valle del Cauca)	1.800	2.000	1.950	-	Mayorista de Antioquia	4.000	4.000	4.000	n.d.	Tunja (Boyacá)	1.591	1.591	1.591	++
Ibagué, Plaza La 21	2.000	2.000	2.000	+++	Mango Yulima					Villavicencio, CAV	1.600	2.200	2.001	++
Manizales (Caldas)	1.500	1.500	1.500	=	Armenia, Mercar	1.100	1.500	1.278	+++	Yopal (Casanare)	1.920	2.000	1.960	+
Medellín, Central					Pereira, Mercasa	1.400	1.600	1.483	+++	Mango Yulima				
Mayorista de Antioquia	1.800	3.000	2.410	+++	Manzana nacional					Armenia, Mercar	1.100	1.500	1.278	+++
Medellín, Plaza					Bogotá, D.C., Corabastos	2.750	3.000	2.875	+	Pereira, Mercasa	1.400	1.600	1.483	+++
Minorista "José María Villa"	1.200	1.400	1.300	-	Medellín, Central	4.000	4.000	4.000	n.d.	Manzana nacional				
Pereira, Mercasa	1.000	2.000	1.375	+++	Mayorista de Antioquia	4.000	4.000	4.000	n.d.	Armenia, Mercar	1.100	1.500	1.278	+++
Rionegro (Antioquia)	1.700	1.900	1.795	-					Pereira, Mercasa	1.400	1.600	1.483	+++	
Santa Bárbara (Antioquia)	700	900	813	+										


Cuadro 2. Mercados mayoristas. Precios de venta de frutas frescas (continuación)
2015 (26 de diciembre al 31 de diciembre)

Productos y mercados	Pesos por kilogramo				Tenden- cia	Productos y mercados	Pesos por kilogramo				Tenden- cia
	Mínimo	Máximo	Medio				Mínimo	Máximo	Medio		
Manzana nacional (continuación)						Manzana verde importada (continuación)					
Tunja (Boyacá)	2.000	2.200	2.083	-		Cartago (Valle del Cauca)	5.000	5.158	5.079	=	
Manzana roja importada						Chiquinquirá (Boyacá)	6.316	6.316	6.316	+	
Armenia, Mercar	5.000	5.263	5.175	+		Cúcuta, Cenabastos	5.750	6.000	5.917	+	
Barranquilla, Barranquillita	4.947	5.263	5.053	=		Ibagué, Plaza La 21	5.526	5.526	5.526	+	
Bogotá, D.C., Corabastos	4.737	5.368	5.133	+		Ipiales (Nariño), Ipiales somos todos	5.158	5.158	5.158	+	
Bucaramanga, Centroabastos	4.500	4.750	4.556	+		La Ceja (Antioquia)	5.263	5.789	5.570	=	
Buenaventura (Valle del Cauca)	5.789	5.789	5.789	+++		Manizales (Caldas)	4.737	5.000	4.912	=	
Cali, Cavasa	4.474	4.737	4.605	++		Medellín, Central					
Cali, Santa Helena	3.947	4.316	4.184	+		Mayorista de Antioquia	5.000	5.263	5.197	-	
Cartagena, Bazaruto	4.632	4.632	4.632	=		Montería (Córdoba)	4.474	4.737	4.632	-	
Cartago (Valle del Cauca)	3.947	4.211	4.145	+		Neiva, Surabastos	5.474	6.316	5.813	+	
Chiquinquirá (Boyacá)	5.789	5.789	5.789	+++		Palmira (Valle del Cauca)	5.000	5.526	5.263	+	
Cúcuta, Cenabastos	4.750	4.750	4.750	+		Pamplona (Norte de Santander)	5.250	5.500	5.375	-	
Ibagué, Plaza La 21	4.474	5.263	5.000	++		Pasto (Nariño)	5.000	5.263	5.105	-	
Ipiales (Nariño), Ipiales somos todos	4.474	4.474	4.474	=		Pereira, La 41	5.263	5.789	5.588	+	
La Ceja (Antioquia)	5.000	5.263	5.154	+		Pereira, Mercasa	5.263	5.579	5.360	+	
Manizales (Caldas)	4.632	4.737	4.667	+		Popayán (Cauca)	5.000	5.053	5.044	+	
Medellín, Central						Rionegro (Antioquia)	5.263	5.789	5.504	+	
Mayorista de Antioquia	5.000	5.000	5.000	+		San Gil (Santander)	5.750	5.750	5.750	=	
Montería (Córdoba)	4.316	4.474	4.395	-		Sincedejo (Sucre)	5.500	5.500	5.500	=	
Neiva, Surabastos	4.474	5.789	5.178	++		Socorro (Santander)	5.250	5.500	5.375	+	
Palmira (Valle del Cauca)	4.211	4.474	4.408	-		Sogamoso (Boyacá)	5.500	5.500	5.500	=	
Pamplona (Norte de Santander)	4.500	4.500	4.500	-		Tuluá (Valle del Cauca)	5.263	5.474	5.368	=	
Pasto (Nariño)	4.474	4.737	4.605	+		Tunja (Boyacá)	5.789	6.053	5.921	+	
Pereira, La 41	4.474	5.263	4.868	+		Ubaté (Cundinamarca)	4.250	4.250	4.250	=	
Pereira, Mercasa	4.737	5.263	4.982	+		Valledupar, Mercado Nuevo	5.158	5.158	5.158	=	
Popayán (Cauca)	4.474	4.632	4.509	+		Villavicencio, CAV	5.263	5.789	5.559	+	
Rionegro (Antioquia)	5.263	5.526	5.291	+		Yopal (Casanare)	5.789	6.316	6.053	++	
San Gil (Santander)	5.000	5.000	5.000	=		Maracuyá					
Sincedejo (Sucre)	5.000	5.000	5.000	=		Armenia, Mercar	1.800	2.000	1.914	-	
Socorro (Santander)	4.750	5.250	5.000	+		Bogotá, D.C., Corabastos	1.600	1.800	1.690	--	
Sogamoso (Boyacá)	5.000	5.000	5.000	=		Bucaramanga, Centroabastos	2.000	2.333	2.193	+	
Tuluá (Valle del Cauca)	4.947	5.000	4.974	+		Buenaventura (Valle del Cauca)	1.600	2.500	2.067	--	
Tunja (Boyacá)	5.000	5.526	5.263	+		Cali, Cavasa	1.500	1.800	1.656	--	
Valledupar, Mercado Nuevo	5.526	5.526	5.526	=		Cali, Santa Helena	1.800	2.000	1.867	--	
Villavicencio, CAV	4.737	5.263	4.901	+		Cartago (Valle del Cauca)	1.800	2.600	2.238	--	
Yopal (Casanare)	5.263	5.789	5.526	+		Chiquinquirá (Boyacá)	2.200	2.800	2.425	-	
Manzana royal gala importada						Cúcuta, Cenabastos	2.500	3.000	2.833	-	
Armenia, Mercar	5.000	5.263	5.175	+		Ibagué, Plaza La 21	960	1.600	1.370	--	
Bogotá, D.C., Corabastos	4.737	5.526	5.277	+		La Ceja (Antioquia)	2.000	2.000	2.000	=	
Bucaramanga, Centroabastos	4.500	4.700	4.522	+		Manizales (Caldas)	1.500	1.600	1.563	---	
Cali, Cavasa	4.632	5.000	4.789	+		Medellín, Plaza					
Cali, Santa Helena	4.211	4.632	4.421	+		Minorista "José María Villa"	1.600	1.700	1.658	+	
Cartago (Valle del Cauca)	4.211	4.474	4.276	+		Montería (Córdoba)	1.100	1.320	1.193	+	
Chiquinquirá (Boyacá)	5.789	5.789	5.789	++		Palmira (Valle del Cauca)	1.600	2.000	1.775	---	
Cúcuta, Cenabastos	4.750	5.000	4.883	+		Pamplona (Norte de Santander)	2.000	3.000	2.750	++	
Ibagué, Plaza La 21	5.263	5.526	5.351	+		Pasto (Nariño)	1.400	1.600	1.521	--	
Ipiales (Nariño), Ipiales somos todos	5.000	5.158	5.066	+		Pereira, La 41	1.500	2.000	1.650	--	
La Ceja (Antioquia)	5.000	5.263	5.154	+		Pereira, Mercasa	2.000	3.000	2.517	+	
Manizales (Caldas)	4.632	4.737	4.667	+		Popayán (Cauca)	1.800	1.800	1.800	--	
Medellín, Central						Rionegro (Antioquia)	2.650	2.800	2.756	-	
Mayorista de Antioquia	5.000	5.263	5.053	+		San Gil (Santander)	2.000	2.560	2.227	--	
Montería (Córdoba)	3.947	4.000	3.961	-		Santa Bárbara (Antioquia)	1.400	1.700	1.575	+	
Neiva, Surabastos	5.158	6.316	5.516	++		Sincedejo (Sucre)	1.800	1.800	1.800	=	
Palmira (Valle del Cauca)	4.632	5.000	4.776	+		Socorro (Santander)	2.000	2.400	2.240	-	
Pamplona (Norte de Santander)	5.250	5.500	5.375	++		Sogamoso (Boyacá)	2.200	2.400	2.300	-	
Pasto (Nariño)	4.737	5.263	5.018	+		Sonsón (Antioquia)	1.500	1.800	1.700	+	
Pereira, La 41	5.263	5.789	5.421	+		Tuluá (Valle del Cauca)	1.300	1.500	1.425	---	
Pereira, Mercasa	5.053	5.474	5.228	+		Tunja (Boyacá)	1.500	2.000	1.750	--	
Popayán (Cauca)	4.895	5.000	4.956	+		Ubaté (Cundinamarca)	2.000	2.000	2.000	n.d.	
Rionegro (Antioquia)	5.000	5.263	5.162	+		Villavicencio, CAV	1.400	1.800	1.619	-	
San Gil (Santander)	5.000	5.000	5.000	=		Yopal (Casanare)	2.000	2.200	2.100	--	
Socorro (Santander)	4.750	5.250	5.000	+		Maracuyá antioqueño					
Sogamoso (Boyacá)	5.000	5.000	5.000	=		Medellín, Central					
Tuluá (Valle del Cauca)	5.053	5.158	5.105	+		Mayorista de Antioquia	1.600	2.000	1.780	+	
Tunja (Boyacá)	5.000	5.526	5.263	+		Montería (Córdoba)	1.700	2.000	1.767	+	
Ubaté (Cundinamarca)	4.250	4.250	4.250	=		Sincedejo (Sucre)	2.000	2.500	2.213	+	
Valledupar, Mercado Nuevo	5.000	5.000	5.000	=		Maracuyá huilense					
Villavicencio, CAV	4.737	5.789	4.997	+		Neiva, Surabastos	1.500	2.500	2.092	--	
Manzana verde importada						Maracuyá santandereano					
Armenia, Mercar	5.263	5.789	5.731	+		Barranquilla, Barranquillita	2.333	2.667	2.467	+	
Barranquilla, Barranquillita	5.526	5.789	5.605	+		Cartagena, Bazaruto	2.867	2.867	2.867	+	
Bogotá, D.C., Corabastos	5.474	5.789	5.537	-		Valledupar, Mercabastos	2.333	2.667	2.500	=	
Bucaramanga, Centroabastos	5.500	5.750	5.611	+		Maracuyá valluno					
Buenaventura (Valle del Cauca)	5.789	5.789	5.789	+++		Barranquilla, Barranquillita	2.400	2.800	2.600	+	
Cali, Cavasa	5.000	5.263	5.114	+		Barranquilla, Granabastos	2.100	2.300	2.250	=	
Cali, Santa Helena	5.000	5.263	5.140	+							
Cartagena, Bazaruto	5.579	5.579	5.579	+							

Cuadro 2. Mercados mayoristas. Precios de venta de frutas frescas (continuación)
2015 (26 de diciembre al 31 de diciembre)

Productos y mercados	Pesos por kilogramo				Tendencia	Productos y mercados	Pesos por kilogramo				Tendencia
	Mínimo	Máximo	Medio	Precios			Mínimo	Máximo	Medio	Precios	
Maracuyá valluno (continuación)						Mora de Castilla (continuación)					
Cartagena, Bazurto	2.500	2.700	2.525		-	Yopal (Casanare)	3.750	3.750	3.750		--
Medellín, Central						Naranja común					
Mayorista de Antioquia	2.500	2.600	2.533		+	Barranquilla, Barranquillita	560	600	580		=
Melón Cantalup						Cartagena, Bazurto	650	650	650		+
Armenia, Mercar	2.000	2.200	2.161		+	Chiquinquirá (Boyacá)	640	640	640		=
Barranquilla, Barranquillita	2.000	2.400	2.225		+	Cúcuta, Cenabastos	833	900	860		++
Barranquilla, Granabastos	2.500	2.600	2.575		-	Cúcuta, La Nueva Sexta	833	1.167	970		+++
Bogotá, D.C., Corabastos	1.800	3.200	2.428		-	Ibagué, Plaza La 21	608	640	632		++
Bucaramanga, Centroabastos	2.000	2.000	2.000		++	Montería (Córdoba)	480	600	525		+
Cali, Cavasa	1.500	1.700	1.625		-	Neiva, Surabastos	560	640	617		+++
Cali, Santa Helena	1.600	1.700	1.650		+	Pamplona (Norte de Santander)	400	500	445		+
Cartagena, Bazurto	1.600	2.125	1.863		=	San Gil (Santander)	440	600	540		+++
Cartago (Valle del Cauca)	1.500	1.800	1.683		+	Santa Bárbara (Antioquia)	400	500	425		-
Chiquinquirá (Boyacá)	2.500	2.800	2.650		=	Socorro (Santander)	440	440	440		=
Cúcuta, Cenabastos	2.200	2.300	2.267		--	Sonsón (Antioquia)	400	440	420		-
Cúcuta, La Nueva Sexta	2.200	2.500	2.325		n.d.	Tunja (Boyacá)	583	667	629		-
Ibagué, Plaza La 21	1.500	2.000	1.750		-	Valledupar, Mercado Nuevo	540	540	540		=
Ipiales (Nariño), Ipiales somos todos	1.800	2.000	1.900		-	Naranja Sweet					
Manizales (Caldas)	1.857	2.000	1.905		=	Armenia, Mercar	900	1.100	1.007		++
Medellín, Central						Armenia, Retiro	780	1.040	899		+++
Mayorista de Antioquia	2.000	2.300	2.175		-	Bogotá, D.C., Corabastos	1.100	1.300	1.202		+
Montería (Córdoba)	2.500	3.000	2.783		++	Cali, Cavasa	800	1.000	927		+
Neiva, Surabastos	1.500	3.000	2.175		++	Cartago (Valle del Cauca)	800	920	858		+
Palmira (Valle del Cauca)	1.600	1.800	1.708		+	Ibagué, Plaza La 21	1.000	1.100	1.025		++
Pamplona (Norte de Santander)	1.500	2.300	1.950		=	Neiva, Surabastos	1.000	1.375	1.170		+++
Pasto (Nariño)	2.000	2.500	2.250		-	Pasto (Nariño)	1.100	1.200	1.150		+
Pereira, La 41	1.500	2.000	1.725		-	Pereira, Mercasa	700	1.000	800		+
Pereira, Mercasa	2.000	2.100	2.050		-	Popayán (Cauca)	900	1.000	950		+
San Gil (Santander)	1.480	1.600	1.540		+	Tuluá (Valle del Cauca)	900	1.000	950		+
Sincelejo (Sucre)	3.000	3.000	3.000		=	Naranja Valencia					
Socorro (Santander)	1.800	2.000	1.900		--	Armenia, Mercar	640	860	733		+++
Sogamoso (Boyacá)	2.000	2.000	2.000		=	Armenia, Retiro	660	800	723		+++
Tuluá (Valle del Cauca)	1.400	1.500	1.467		-	Barranquilla, Barranquillita	880	920	900		=
Tunja (Boyacá)	1.700	1.800	1.758		--	Bogotá, D.C., Corabastos	1.100	1.300	1.203		+
Valledupar, Mercado Nuevo	1.700	1.800	1.767		+	Bucaramanga, Centroabastos	760	1.200	1.022		+++
Villavicencio, CAV	2.200	2.600	2.463		-	Bucaramanga, Mercados del centro	880	880	880		+
Mora de Castilla						Buenaventura (Valle del Cauca)	1.040	1.120	1.083		+
Armenia, Mercar	3.900	4.400	4.056		+	Cali, Cavasa	760	800	780		=
Barranquilla, Barranquillita	3.040	4.200	3.620		+	Cali, Santa Helena	900	1.060	975		+++
Barranquilla, Granabastos	2.160	4.000	3.060		-	Cartago (Valle del Cauca)	600	760	700		+
Bogotá, D.C., Corabastos	3.077	4.615	3.854		--	Cúcuta, Cenabastos	800	900	833		n.d.
Bucaramanga, Centroabastos	2.000	2.400	2.191		-	Ibagué, Plaza La 21	960	960	960		++
Buenaventura (Valle del Cauca)	4.000	4.000	4.000		=	Ipiales (Nariño), Ipiales somos todos	1.000	1.075	1.054		+
Cali, Cavasa	3.200	3.440	3.307		+	La Ceja (Antioquia)	1.200	1.300	1.250		=
Cali, Santa Helena	3.200	3.280	3.213		+	Manizales (Caldas)	560	900	689		++
Cartagena, Bazurto	2.400	3.040	2.766		+	Medellín, Central					
Cartago (Valle del Cauca)	3.600	4.400	4.050		+	Mayorista de Antioquia	1.200	1.300	1.207		+
Chiquinquirá (Boyacá)	2.857	3.000	2.929		=	Medellín, Plaza					
Cúcuta, Cenabastos	2.500	3.000	2.846		+	Minorista "José María Villa"	900	1.100	990		+
Cúcuta, La Nueva Sexta	3.000	3.000	3.000		+	Montería (Córdoba)	800	1.100	968		++
Duitama (Boyacá)	3.000	3.000	3.000		+	Palmira (Valle del Cauca)	700	760	730		-
El Santuario (Antioquia)	2.400	2.500	2.475		--	Pasto (Nariño)	1.000	1.100	1.050		+
Ibagué, Plaza La 21	3.600	4.000	3.858		--	Pereira, Mercasa	600	800	700		+
Ipiales (Nariño), Ipiales somos todos	1.500	2.500	1.891		--	Popayán (Cauca)	800	800	800		-
Manizales (Caldas)	3.800	4.000	3.933		=	Rionegro (Antioquia)	1.300	1.450	1.370		+
Marinilla (Antioquia)	3.000	3.200	3.100		+	Sincelejo (Sucre)	900	1.000	950		++
Medellín, Central						Tunja (Boyacá)	900	1.000	950		-
Mayorista de Antioquia	2.400	3.500	2.955		-	Villavicencio, CAV	700	800	766		+
Medellín, Plaza						Yopal (Casanare)	760	800	780		+
Minorista "José María Villa"	2.300	3.000	2.698		-	Papaya hawaiana					
Montería (Córdoba)	3.333	4.167	3.778		+	Chiquinquirá (Boyacá)	1.120	1.200	1.160		+
Neiva, Surabastos	3.600	4.000	3.700		-	La Ceja (Antioquia)	1.200	1.300	1.263		n.d.
Palmira (Valle del Cauca)	3.360	3.520	3.440		+	Medellín, Central					
Pamplona (Norte de Santander)	2.400	2.400	2.400		++	Mayorista de Antioquia	1.179	1.250	1.212		-
Pasto (Nariño)	2.500	3.000	2.823		-	Medellín, Plaza					
Pereira, La 41	3.000	4.000	3.500		-	Minorista "José María Villa"	1.000	1.500	1.075		---
Pereira, Mercasa	3.300	3.800	3.600		-	Rionegro (Antioquia)	1.700	1.900	1.780		+
Popayán (Cauca)	3.200	3.440	3.360		-	Papaya Maradol					
Rionegro (Antioquia)	3.300	3.500	3.400		++	Armenia, Mercar	1.000	1.200	1.144		++
San Gil (Santander)	2.080	2.240	2.160		+	Barranquilla, Barranquillita	1.800	2.000	1.925		=
San Vicente (Antioquia)	3.000	3.300	3.167		++	Barranquilla, Granabastos	1.700	1.700	1.700		++
Sincelejo (Sucre)	2.500	2.600	2.533		+	Bogotá, D.C., Corabastos	1.333	1.389	1.388		--
Socorro (Santander)	2.500	2.500	2.500		=	Bucaramanga, Centroabastos	1.000	1.400	1.357		-
Sogamoso (Boyacá)	2.500	2.500	2.500		-	Buenaventura (Valle del Cauca)	1.400	1.500	1.433		+
Tuluá (Valle del Cauca)	3.200	3.440	3.333		-	Cali, Cavasa	1.400	1.500	1.413		+
Tunja (Boyacá)	3.000	3.300	3.150		+	Cali, Santa Helena	1.400	1.500	1.433		-
Ubaté (Cundinamarca)	5.000	5.000	5.000		n.d.						
Valledupar, Mercabastos	3.200	3.200	3.200		++						
Villavicencio, CAV	4.667	5.000	4.750		-						


Cuadro 2. Mercados mayoristas. Precios de venta de frutas frescas (continuación)
2015 (26 de diciembre al 31 de diciembre)

Productos y mercados	Pesos por kilogramo				Tenden- cia	Productos y mercados	Pesos por kilogramo				Tenden- cia			
	Mínimo	Máximo	Medio				Mínimo	Máximo	Medio					
Papaya Maradol (continuación)						Pera importada								
Cartagena, Bazaruto	1.750	1.875	1.766	+	Armenia, Mercar	5.000	5.000	5.000	+	Bogotá, D.C., Corabastos	5.500	5.750	5.655	+
Cartago (Valle del Cauca)	1.200	1.600	1.383	+	Bucaramanga, Centroabastos	4.750	5.750	5.222	-	Buenaventura (Valle del Cauca)	5.263	5.263	5.263	++
Chiquinquirá (Boyacá)	1.000	1.120	1.060	+	Cali, Cavasa	4.947	5.211	5.039	+	Cali, Santa Helena	4.474	4.737	4.658	+
Cúcuta, Cenabastos	1.200	1.300	1.267	-	Cartagena, Bazaruto	5.474	5.579	5.491	++	Cartago (Valle del Cauca)	4.474	4.632	4.513	+
Cúcuta, La Nueva Sexta	1.400	1.400	1.400	-	Chiquinquirá (Boyacá)	4.737	5.789	5.526	++	Cúcuta, Cenabastos	6.000	6.250	6.100	+
Ibagué, Plaza La 21	1.300	2.000	1.646	+	Ibagué, Plaza La 21	4.737	5.263	5.022	-	Ipiales (Nariño), Ipiales somos todos	5.000	5.105	5.026	+
Ipiales (Nariño), Ipiales somos todos	2.000	2.000	2.000	=	Manizales (Caldas)	4.500	4.900	4.767	=	Medellín, Central				
La Ceja (Antioquia)	2.000	2.000	2.000	++	Mayorista de Antioquia	2.000	2.400	2.210	-	Medellín, Plaza				
Manizales (Caldas)	1.500	1.800	1.650	+	Minorista "José María Villa"	600	1.000	753	---	Neiva, Surabastos	1.500	1.800	1.644	+
Medellín, Central					Palmira (Valle del Cauca)	1.400	1.500	1.425	+	Pamplona (Norte de Santander)	1.500	1.800	1.650	-
Mayorista de Antioquia	2.000	2.400	2.210	-	Pastor (Nariño)	2.000	2.200	2.100	+	Pereira, La 41	1.400	1.600	1.525	+
Medellín, Plaza					Pereira, Mercasa	1.000	1.500	1.258	++	Popayán (Cauca)	1.200	1.300	1.283	=
Minorista "José María Villa"	600	1.000	753	---	Popayán (Cauca)	1.200	1.300	1.283	=	Rionegro (Antioquia)	2.000	2.200	2.158	-
Neiva, Surabastos	1.500	1.800	1.644	+	Rionegro (Antioquia)	2.000	2.200	2.158	-	San Gil (Santander)	1.500	1.750	1.608	+
Palmira (Valle del Cauca)	1.400	1.500	1.425	+	Socorro (Santander)	1.080	1.200	1.140	+	Socorro (Santander)	1.080	1.200	1.140	+
Pamplona (Norte de Santander)	1.500	1.800	1.650	-	Sogamoso (Boyacá)	1.500	1.500	1.500	+	Sogamoso (Boyacá)	1.500	1.500	1.500	+
Pastor (Nariño)	2.000	2.200	2.100	+	Tuluá (Valle del Cauca)	1.200	1.400	1.325	+	Tuluá (Valle del Cauca)	1.200	1.400	1.325	+
Pereira, La 41	1.400	1.600	1.525	+	Tunja (Boyacá)	1.278	1.389	1.347	--	Tunja (Boyacá)	1.278	1.389	1.347	--
Pereira, Mercasa	1.000	1.500	1.258	++	Ubaté (Cundinamarca)	1.111	1.111	1.111	-	Ubaté (Cundinamarca)	1.111	1.111	1.111	-
Popayán (Cauca)	1.200	1.300	1.283	=	Valledupar, Mercado Nuevo	1.000	1.000	1.000	--	Valledupar, Mercado Nuevo	1.000	1.000	1.000	--
Rionegro (Antioquia)	2.000	2.200	2.158	-	Villavicencio, CAV	1.250	1.500	1.291	--	Villavicencio, CAV	1.250	1.500	1.291	--
San Gil (Santander)	1.500	1.750	1.608	+										
Socorro (Santander)	1.080	1.200	1.140	+										
Sogamoso (Boyacá)	1.500	1.500	1.500	+										
Tuluá (Valle del Cauca)	1.200	1.400	1.325	+										
Tunja (Boyacá)	1.278	1.389	1.347	--										
Ubaté (Cundinamarca)	1.111	1.111	1.111	-										
Valledupar, Mercado Nuevo	1.000	1.000	1.000	--										
Villavicencio, CAV	1.250	1.500	1.291	--										
Papaya melona					Pera nacional									
Bucaramanga, Centroabastos	1.280	1.280	1.280	=	Chiquinquirá (Boyacá)	3.600	3.600	3.600	=					
Medellín, Central														
Mayorista de Antioquia	1.000	1.100	1.033	-										
					Piña gold									
Papaya redonda					Armenia, Mercar	1.200	1.400	1.250	+					
Bucaramanga, Centroabastos	1.250	1.250	1.250	=	Bogotá, D.C., Corabastos	1.545	1.636	1.610	+					
Medellín, Central					Bucaramanga, Centroabastos	1.000	1.800	1.474	-					
Mayorista de Antioquia	1.000	1.100	1.033	-	Cali, Cavasa	1.200	1.200	1.200	+					
					Cali, Santa Helena	1.000	1.100	1.017	+					
Papaya tainung					Cartago (Valle del Cauca)	1.000	1.400	1.200	+					
Barranquilla, Barranquillita	1.200	1.300	1.250	=	Cúcuta, Cenabastos	1.700	2.000	1.850	+					
Barranquilla, Granabastos	1.300	1.400	1.367	+++	Ibagué, Plaza La 21	1.200	1.500	1.317	-					
Bogotá, D.C., Corabastos	2.200	2.200	2.200	+	Manizales (Caldas)	1.200	1.400	1.300	+					
Cartagena, Bazaruto	1.200	1.400	1.300	-	Medellín, Central									
Medellín, Central					Mayorista de Antioquia	1.200	1.400	1.330	+					
Mayorista de Antioquia	1.200	1.200	1.200	-	Medellín, Plaza									
Montería (Córdoba)	480	640	570	-	Minorista "José María Villa"	1.200	1.300	1.258	+					
Sincedejo (Sucre)	667	667	667	=	Neiva, Surabastos	1.300	1.800	1.506	+					
					Palmira (Valle del Cauca)	1.000	1.100	1.025	+					
Patilla					Pasto (Nariño)	1.200	1.600	1.417	-					
Armenia, Mercar	800	900	844	+	Pereira, La 41	1.500	1.700	1.567	+					
Barranquilla, Barranquillita	850	900	883	=	Pereira, Mercasa	1.300	1.600	1.433	+					
Bogotá, D.C., Corabastos	950	1.000	965	-	Rionegro (Antioquia)	1.400	1.500	1.453	-					
Bucaramanga, Centroabastos	1.100	1.300	1.197	-	Sogamoso (Boyacá)	1.500	1.500	1.500	++					
Cali, Cavasa	1.000	1.200	1.125	++	Tuluá (Valle del Cauca)	1.000	1.200	1.150	++					
Cali, Santa Helena	900	1.000	967	+	Tunja (Boyacá)	1.545	1.636	1.595	+					
Cartagena, Bazaruto	700	700	700	=	Villavicencio, CAV	1.200	1.300	1.269	+					
Cartago (Valle del Cauca)	700	900	800	=										
Cúcuta, Cenabastos	1.000	1.200	1.100	--										
Ibagué, Plaza La 21	900	1.000	975	=										
Medellín, Central					Piña manzana									
Mayorista de Antioquia	800	1.000	867	-	Buenaventura (Valle del Cauca)	1.000	1.200	1.133	=					
Medellín, Plaza					Cali, Cavasa	900	950	904	+					
Minorista "José María Villa"	600	900	773	-	Cali, Santa Helena	800	800	800	-					
Montería (Córdoba)	1.000	1.000	1.000	=	La Ceja (Antioquia)	1.000	1.250	1.125	+					
Palmira (Valle del Cauca)	1.100	1.100	1.100	=	Manizales (Caldas)	1.100	1.200	1.133	--					
Pastor (Nariño)	1.000	1.200	1.100	+	Medellín, Central									
Popayán (Cauca)	1.000	1.100	1.050	-	Mayorista de Antioquia	1.000	1.200	1.063	+					
Rionegro (Antioquia)	800	900	843	-	Medellín, Plaza									
San Gil (Santander)	1.000	1.000	1.000	+	Minorista "José María Villa"	900	1.000	994	+					
Sincedejo (Sucre)	900	1.000	950	=	Pasto (Nariño)	1.250	1.400	1.350	+					
Socorro (Santander)	1.000	1.000	1.000	+	Pereira, La 41	1.300	1.400	1.350	+					
Tuluá (Valle del Cauca)	900	1.000	967	=	Pereira, Mercasa	1.100	1.200	1.175	+					
Tunja (Boyacá)	900	1.000	950	+++	Popayán (Cauca)	850	850	850	-					
					Rionegro (Antioquia)	1.000	1.100	1.038	+					
Patilla baby					Tuluá (Valle del Cauca)	800	900	833	+					
Bogotá, D.C., Corabastos	1.800	2.000	1.947	+										
Medellín, Central					Piña perolera									
Mayorista de Antioquia	1.700	2.000	1.830	-	Barranquilla, Barranquillita	1.120	1.520	1.305	++					
Neiva, Surabastos	2.300	2.500	2.450	+++	Barranquilla, Granabastos	1.200	1.280	1.220	=					
Tuluá (Valle del Cauca)	1.200	1.400	1.300	=										

Cuadro 2. Mercados mayoristas. Precios de venta de frutas frescas (continuación)
2015 (26 de diciembre al 31 de diciembre)

Productos y mercados	Pesos por kilogramo				Tendencia	Productos y mercados	Pesos por kilogramo				Tendencia
	Mínimo	Máximo	Medio	Precios			Mínimo	Máximo	Medio	Precios	
Piña perolera (continuación)						Tomate de árbol (continuación)					
Bogotá, D.C., Corabastos	938	1.188	1.052		++	Tunja (Boyacá)	1.400	1.600	1.487		+
Bucaramanga, Centroabastos	833	833	833		+	Vallédupar, Mercabastos	1.520	1.520	1.520		+
Cartagena, Bazurto	1.400	1.520	1.460		+	Villavicencio, CAV	1.400	1.800	1.680		+
Chiquinquirá (Boyacá)	880	880	880		=	Yopal (Casanare)	2.200	2.400	2.300		+
Cúcuta, Cenabastos	1.067	1.200	1.146		+	Uchuva con cáscara					
Cúcuta, La Nueva Sexta	1.067	1.067	1.067		=	Bogotá, D.C., Corabastos	3.500	3.500	3.500		++
Duitama (Boyacá)	900	933	917		-	Bucaramanga, Centroabastos	4.000	4.000	4.000		+
Medellín, Central						Cúcuta, Cenabastos	3.000	3.000	3.000		n.d.
Mayorista de Antioquia	900	900	900		=	Ibagué, Plaza La 21	1.840	2.400	2.093		-
Montería (Córdoba)	960	1.280	1.097		+++	Medellín, Central					
Neiva, Surabastos	1.107	1.357	1.223		++	Mayorista de Antioquia	3.000	3.500	3.167		=
Pamplona (Norte de Santander)	933	1.167	1.042		++	Neiva, Surabastos	2.400	5.000	3.767		+++
San Gil (Santander)	867	1.000	933		+	San Gil (Santander)	2.000	2.000	2.000		++
Sincedejo (Sucre)	1.080	1.280	1.163		++	San Vicente (Antioquia)	1.600	1.800	1.700		+
Socorro (Santander)	733	800	767		=	Socorro (Santander)	2.000	2.000	2.000		=
Sogamoso (Boyacá)	1.000	1.000	1.000		-	Uva importada					
Tunja (Boyacá)	1.067	1.200	1.142		++	Barranquilla, Barranquillita	6.444	6.889	6.667		=
Ubaté (Cundinamarca)	571	714	643		=	Bogotá, D.C., Corabastos	7.556	8.222	7.822		+
Villavicencio, CAV	970	1.091	1.025		+	Bucaramanga, Centroabastos	8.125	8.750	8.611		+
Pitahaya						Buenaventura (Valle del Cauca)	10.000	10.000	10.000		--
Bogotá, D.C., Corabastos	7.000	8.000	7.283		+	Cali, Santa Helena	6.824	7.059	6.980		-
Bucaramanga, Centroabastos	6.000	7.000	6.333		=	Cartagena, Bazurto	8.667	8.667	8.667		+
Medellín, Central						Cúcuta, Cenabastos	8.750	9.375	9.167		-
Mayorista de Antioquia	6.000	6.500	6.250		-	Medellín, Central					
Neiva, Surabastos	4.000	8.000	6.292		++	Mayorista de Antioquia	6.500	6.500	6.500		=
Villavicencio, CAV	8.000	10.000	8.250		-	San Gil (Santander)	9.375	10.000	9.688		+
Tangelo						Socorro (Santander)	9.750	10.000	9.875		++
Bogotá, D.C., Corabastos	2.200	2.800	2.591		++	Sogamoso (Boyacá)	8.889	8.889	8.889		++
Bucaramanga, Centroabastos	1.800	2.400	2.071		++	Tunja (Boyacá)	7.368	7.684	7.526		+
Cartago (Valle del Cauca)	1.500	1.600	1.567		=	Villavicencio, CAV	8.750	9.375	8.789		=
Manizales (Caldas)	900	1.400	1.200		+	Uva Isabela					
Medellín, Central						Armenia, Mercar	2.643	2.907	2.807		+
Mayorista de Antioquia	1.000	1.300	1.180		--	Bogotá, D.C., Corabastos	3.200	4.000	3.677		++
Pereira, Mercasa	1.500	1.800	1.650		--	Bucaramanga, Centroabastos	3.200	3.360	3.227		+
Rionegro (Antioquia)	2.000	2.200	2.115		+	Cali, Cavasa	2.240	2.800	2.547		+
Tunja (Boyacá)	1.800	2.000	1.867		+	Cali, Santa Helena	2.080	2.400	2.293		++
Villavicencio, CAV	1.800	1.920	1.828		++	Chiquinquirá (Boyacá)	3.600	3.600	3.600		++
Tomate de árbol						Cúcuta, Cenabastos	4.000	4.000	4.000		++
Armenia, Mercar	1.720	1.800	1.760		+++	Ibagué, Plaza La 21	2.800	3.200	2.967		++
Barranquilla, Barranquillita	1.400	1.500	1.450		++	Ipiales (Nariño), Ipiales somos todos	3.200	3.200	3.200		+++
Barranquilla, Granabastos	1.600	1.800	1.650		+	Medellín, Central					
Bogotá, D.C., Corabastos	1.400	1.600	1.579		++	Mayorista de Antioquia	3.000	3.200	3.160		+
Bucaramanga, Centroabastos	1.200	1.720	1.456		++	Neiva, Surabastos	2.000	3.200	2.433		++
Buenaventura (Valle del Cauca)	2.000	2.200	2.067		+++	Palmira (Valle del Cauca)	1.840	2.080	1.940		+
Cali, Cavasa	1.400	1.800	1.581		+++	Pamplona (Norte de Santander)	3.600	3.600	3.600		+
Cali, Santa Helena	1.200	1.500	1.333		++	Pasto (Nariño)	2.400	2.800	2.596		++
Cartagena, Bazurto	1.400	1.600	1.533		+	Popayán (Cauca)	2.320	2.400	2.387		+
Cartago (Valle del Cauca)	1.400	1.600	1.513		+	Rionegro (Antioquia)	3.200	3.600	3.283		++
Chiquinquirá (Boyacá)	2.000	2.000	2.000		=	San Gil (Santander)	3.200	3.600	3.400		+
Duitama (Boyacá)	1.400	1.480	1.440		+	Socorro (Santander)	3.600	3.600	3.600		=
El Carmen de Viboral (Antioquia)	800	800	800		=	Sogamoso (Boyacá)	3.333	3.333	3.333		=
El Santuario (Antioquia)	750	800	788		-	Tuluá (Valle del Cauca)	2.000	2.080	2.040		+
Ibagué, Plaza La 21	1.600	1.600	1.600		+	Tunja (Boyacá)	3.200	3.200	3.200		+
Ipiales (Nariño), Ipiales somos todos	1.267	1.333	1.317		-	Villavicencio, CAV	3.680	4.000	3.855		++
La Ceja (Antioquia)	1.000	1.000	1.000		+	Yopal (Casanare)	3.200	3.360	3.280		+
Manizales (Caldas)	1.080	1.400	1.267		++	Uva negra					
Marinilla (Antioquia)	850	1.000	940		++	Sogamoso (Boyacá)	4.167	4.167	4.167		++
Medellín, Central						Uva red globe nacional					
Mayorista de Antioquia	1.100	1.500	1.345		++	Armenia, Mercar	4.320	4.480	4.387		+
Medellín, Plaza						Barranquilla, Barranquillita	3.760	4.400	4.040		++
Minorista "José María Villa"	1.000	1.400	1.229		++	Barranquilla, Granabastos	4.500	4.800	4.650		++
Montería (Córdoba)	1.400	1.680	1.523		++	Bogotá, D.C., Corabastos	3.636	5.556	4.516		++
Neiva, Surabastos	1.400	2.000	1.705		-	Bucaramanga, Centroabastos	4.182	4.545	4.391		+
Palmira (Valle del Cauca)	1.300	1.800	1.554		+++	Cali, Cavasa	3.889	4.444	4.194		+
Pamplona (Norte de Santander)	1.042	1.250	1.207		+	Cali, Santa Helena	3.500	3.500	3.500		=
Pasto (Nariño)	1.385	1.577	1.470		+	Cartagena, Bazurto	5.000	5.556	5.278		+
Peñol (Antioquia)	900	1.000	964		+	Cartago (Valle del Cauca)	4.000	5.000	4.667		=
Pereira, La 41	1.400	1.600	1.467		++	Ibagué, Plaza La 21	4.000	4.400	4.200		-
Pereira, Mercasa	1.400	1.800	1.500		+	Manizales (Caldas)	4.400	4.400	4.400		+++
Popayán (Cauca)	1.312	1.344	1.320		+	Medellín, Central					
Rionegro (Antioquia)	900	1.000	928		+	Mayorista de Antioquia	3.700	4.667	4.323		+
San Gil (Santander)	1.800	1.800	1.800		++	Montería (Córdoba)	5.000	5.556	5.139		-
San Vicente (Antioquia)	900	1.000	963		+++	Pasto (Nariño)	3.600	4.800	4.284		++
Sincedejo (Sucre)	1.286	1.714	1.524		+++	Pereira, La 41	4.000	4.000	4.000		=
Socorro (Santander)	1.600	1.600	1.600		=	Pereira, Mercasa	4.200	4.500	4.350		+
Sogamoso (Boyacá)	1.400	1.520	1.460		+	Popayán (Cauca)	3.947	4.000	3.961		+
Sonsón (Antioquia)	600	700	663		-						
Tuluá (Valle del Cauca)	1.300	2.000	1.650		++						


**Cuadro 2. Mercados mayoristas. Precios de venta de frutas frescas (conclusión)
2015 (26 de diciembre al 31 de diciembre)**

Productos y mercados	Pesos por kilogramo			
	Precios			Tenden- cia
	Mínimo	Máximo	Medio	
Uva red globe nacional (continuación)				
Rionegro (Antioquia)	4.444	5.000	4.787	+
San Gil (Santander)	4.091	5.455	4.773	+
Socorro (Santander)	4.545	5.455	5.000	++
Tuluá (Valle del Cauca)	3.800	5.000	4.383	++
Villavicencio, CAV	4.091	5.111	4.591	++
Uva roja				
Ipiales (Nariño), Ipiales somos todos	3.333	3.778	3.602	+
Neiva, Surabastos	3.000	6.000	4.925	+
Pereira, La 41	7.222	7.222	7.222	=
Pereira, Mercasa	7.556	7.778	7.722	+
Sincelejo (Sucre)	5.000	5.000	5.000	=
Sogamoso (Boyacá)	4.167	4.167	4.167	++
Uva verde				
Bogotá, D.C., Corabastos	3.636	6.000	4.661	++

Tendencias:

- (---) Variación mayor al -20 %
 (--) Variación entre -10 % y -20 %
 (-) Variación entre 0 % y -10 %

Productos y mercados	Pesos por kilogramo			
	Precios			Tenden- cia
	Mínimo	Máximo	Medio	
Uva verde (continuación)				
Bucaramanga, Centroabastos	4.000	4.545	4.303	++
Cartago (Valle del Cauca)	4.000	4.000	4.000	=
Cúcuta, Cenabastos	5.333	5.556	5.519	+
Medellín, Central				
Mayorista de Antioquia	4.000	4.444	4.123	+
Neiva, Surabastos	3.000	6.000	5.025	+
San Gil (Santander)	4.545	5.455	5.000	++
Socorro (Santander)	4.545	5.455	5.000	++
Sogamoso (Boyacá)	4.167	4.167	4.167	++
Tunja (Boyacá)	3.909	4.273	4.091	-
Villavicencio, CAV	3.500	4.167	3.859	+
Zapote				
Barranquilla, Barranquillita	1.800	1.875	1.850	=
Neiva, Surabastos	2.400	2.400	2.400	n.d.
Valledupar, Mercado Nuevo	4.000	4.000	4.000	=

(=) Variación igual a 0 %

(+) Variación entre 0 % y 10 %

(++) Variación entre 10 % y 20 %

(+++) Variación mayor al 20 %

(n.d.) No determinado

Tubérculos, raíces y plátanos

Menor oferta de plátano hartón verde



Fuente: DANE.

La menor disponibilidad desde Moñitos, Lorica (Córdoba), San Pedro de Urabá, (Antioquia), Montenegro, Quimbaya, Calarcá, Circasia (Quindío) y el bajo abastecimiento del producto que ingresó a los mercados proveniente de los departamentos de Arauca, Casanare y Risaralda, fueron las razones principales para que la cotización del plátano hartón verde subiera en veinticinco de los treinta y siete mercados donde se comercializó durante la semana. En Cúcuta y Valledupar, por ejemplo, el kilo se vendió a \$1.837 y a \$1.138, un 13,23 %, en promedio más que la semana pasada.

Asimismo, aumentaron los precios de algunas variedades de papas negras como la capira, la única, la suprema, la parda pastusa y la nevada. Para la capira que subió de precio en los veintisiete mercados donde se vendió, el descenso en la oferta desde los municipios de El Carmen de Viboral, La Ceja, Sonsón, La Unión, El Santuario (Antioquia), Ipiales y Túquerres (Nariño), hicieron que aumentara la cotización de este tubérculo.

En cuanto a la papa única, hubo una disminución de cosechas en Aquitania, Tota, Toca, Duitama, Sogamoso, Tunja (Boyacá), Facatativá, Villapinzón, Subachoque, Chocontá y Zipaquirá (Cundinamarca), así como en Totoró (Cauca) y Nariño. Lo anterior provocó el incremento de sus precios en veinticinco de los veintiséis mercados donde se comercializó.

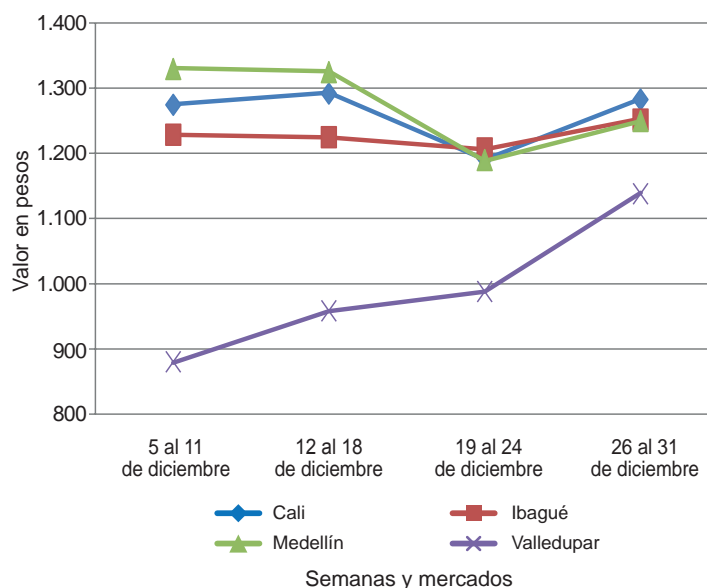
Otros productos que también reportaron una mayor cotización para esta semana fueron la papa criolla limpia

y sucia, la arracacha blanca y amarilla y la yuca criolla, ICA y chirosa. En el caso de la papa criolla limpia, el incremento en los precios se presentó esta vez en treinta y cinco de los treinta y nueve mercados donde se cotizó. Según los mayoristas, esta situación fue resultado de las menores recolecciones en Tuluá (Valle del Cauca), y una menor oferta desde los municipios de Une, Quetame, Fosca, Chipaque, Sibaté, Facatativá La Calera, El Rosal, Subachoque (Cundinamarca), Soracá, Ventaquemada, Belén, Toca, Tota, Tuta, Samacá, Tunja, Siachoque (Boyacá), Cajamarca (Tolima) y del oriente antioqueño.

De igual manera, los precios de la arracacha amarilla subieron en catorce de los dieciocho mercados donde se cotizó durante la semana. Esta tendencia obedeció al menor volumen de carga que ingresó desde los municipios de Ramiriquí, Tibaná (Boyacá), Cajamarca (Tolima), Fosca, Ubaque y Quetame (Cundinamarca), a lo que se sumó las bajas cosechas en el departamento de Santander.

Finalmente, para la yuca criolla esta tendencia al alza en su cotización se registró en doce de los diecisiete mercados donde se vendió y fue resultado del menor nivel de abastecimiento que entró procedente de Mutatá, Chigorodó (Antioquia), Tierralta (Córdoba), Saravena (Arauca) y Tibú (Santander).

Gráfico 8. Comportamiento de los precios del plátano hartón verde 2015 (5 de diciembre al 31 de diciembre)



Fuente: SIPSA-DANE.



Cuadro 3. Mercados mayoristas. Precios de venta de tubérculos, raíces y plátanos
2015 (26 de diciembre al 31 de diciembre)

Productos y mercados	Pesos por kilogramo				Tendencia	Productos y mercados	Pesos por kilogramo				Tendencia			
	Mínimo	Máximo	Medio	Precios			Mínimo	Máximo	Medio	Precios				
Arracacha amarilla						Papa capira (continuación)								
Bogotá, D.C., Corabastos	2.833	3.333	3.067	+++	Popayán (Cauca)	1.260	1.500	1.372	++	Bucaramanga, Centroabastos	1.600	2.680	1.809	++
Bucaramanga, Centroabastos	1.440	1.600	1.520	---	San Vicente (Antioquia)	1.750	1.844	1.797	++	Buenaventura (Valle del Cauca)	3.600	3.600	3.600	+
Buenaventura (Valle del Cauca)	3.600	3.600	3.600	+	Santa Bárbara (Antioquia)	1.900	2.300	2.100	+++	Cali, Cavasa	2.500	2.500	2.500	+
Cali, Cavasa	2.500	2.500	2.500	+	Sincelejo (Sucre)	1.700	2.000	1.850	+++	Cali, Santa Helena	2.583	2.667	2.653	+
Cali, Santa Helena	2.583	2.667	2.653	+	Sonsón (Antioquia)	1.600	1.700	1.663	++	Chiquinquirá (Boyacá)	2.800	2.800	2.800	=
Chiquinquirá (Boyacá)	2.800	2.800	2.800	=	Tuluá (Valle del Cauca)	1.500	1.600	1.550	n.d.	Cúcuta, Cenabastos	3.200	4.000	3.600	++
Cúcuta, Cenabastos	3.200	4.000	3.600	++						Ibagué, Plaza La 21	1.920	2.400	2.207	-
Ibagué, Plaza La 21	1.920	2.400	2.207	-						Neiva, Surabastos	2.880	3.200	3.147	++
Neiva, Surabastos	2.880	3.200	3.147	++						Palmira (Valle del Cauca)	2.500	3.000	2.750	+
Palmira (Valle del Cauca)	2.500	3.000	2.750	+						Pamplona (Norte de Santander)	2.400	3.000	2.633	+++
Pamplona (Norte de Santander)	2.400	3.000	2.633	+++						Popayán (Cauca)	2.800	3.000	2.850	+
Popayán (Cauca)	2.800	3.000	2.850	+						San Gil (Santander)	2.240	2.400	2.293	-
San Gil (Santander)	2.240	2.400	2.293	-						Sogamoso (Boyacá)	2.333	2.333	2.333	++
Sogamoso (Boyacá)	2.333	2.333	2.333	++						Tunja (Boyacá)	2.167	2.500	2.292	++
Tunja (Boyacá)	2.167	2.500	2.292	++						Valledupar, Mercabastos	3.600	3.600	3.600	++
Valledupar, Mercabastos	3.600	3.600	3.600	++						Villavicencio, CAV	2.600	3.000	2.738	+
Villavicencio, CAV	2.600	3.000	2.738	+						Yopal (Casanare)	2.333	2.333	2.333	+
Yopal (Casanare)	2.333	2.333	2.333	+										
Arracacha blanca														
Armenia, Mercar	2.833	2.917	2.861	++	Papa criolla limpia	2.760	3.167	3.014	+	Armenia, Mercar	3.000	3.000	3.000	+++
Cartago (Valle del Cauca)	2.250	2.333	2.319	+	Barranquilla, Granabastos	3.000	3.000	3.000	+++	Bogotá, D.C., Corabastos	3.778	4.444	4.015	++
Cartago (Valle del Cauca)	2.250	2.333	2.319	+	Bucaramanga, Centroabastos	2.200	2.400	2.275	++	Buenaventura (Valle del Cauca)	2.800	2.880	2.813	=
Ipiiales (Nariño), Ipiiales somos todos	2.000	2.000	2.000	n.d.	Buenaventura (Valle del Cauca)	2.800	2.880	2.813	=	Cali, Cavasa	2.900	3.200	3.079	++
Ipiiales (Nariño), Ipiiales somos todos	2.000	2.000	2.000	n.d.	Cali, Cavasa	2.900	3.200	3.079	++	Cali, Santa Helena	2.700	3.000	2.883	+++
La Ceja (Antioquia)	2.500	3.000	2.792	+	Cartagena, Bazurto	3.200	3.200	3.200	=	Cartago (Valle del Cauca)	3.200	4.000	3.625	++
La Ceja (Antioquia)	2.500	3.000	2.792	+	Cartago (Valle del Cauca)	3.200	4.000	3.625	++	Cúcuta, Cenabastos	1.800	2.400	1.920	++
Manizales (Caldas)	2.742	2.742	2.742	=	Cúcuta, Cenabastos	1.800	2.400	1.920	++	Duitama (Boyacá)	2.000	2.000	2.000	++
Manizales (Caldas)	2.742	2.742	2.742	=	Duitama (Boyacá)	2.000	2.000	2.000	++	El Carmen de Viboral (Antioquia)	3.500	3.500	3.500	+
Medellín, Central					El Carmen de Viboral (Antioquia)	3.500	3.500	3.500	+	El Santuario (Antioquia)	3.000	4.300	3.492	+
Medellín, Central					El Santuario (Antioquia)	3.000	4.300	3.492	+	Ibagué, Plaza La 21	2.800	3.360	3.096	+
Mayorista de Antioquia	2.000	3.250	2.597	++	Ibagué, Plaza La 21	2.800	3.360	3.096	+	Ipiiales (Nariño), Ipiiales somos todos	2.200	2.200	2.200	+++
Mayorista de Antioquia	2.000	3.250	2.597	++	Ipiiales (Nariño), Ipiiales somos todos	2.200	2.200	2.200	+++	La Ceja (Antioquia)	4.000	4.500	4.250	++
Medellín, Plaza					La Ceja (Antioquia)	4.000	4.500	4.250	++	La Unión (Antioquia)	3.000	3.200	3.056	+++
Medellín, Plaza					La Unión (Antioquia)	3.000	3.200	3.056	+++	Manizales (Caldas)	3.333	3.333	3.333	++
Minorista "José María Villa"	2.300	2.400	2.344	-	Manizales (Caldas)	3.333	3.333	3.333	++	Marinilla (Antioquia)	3.700	3.800	3.763	++
Minorista "José María Villa"	2.300	2.400	2.344	-	Marinilla (Antioquia)	3.700	3.800	3.763	++	Medellín, Central				
Pasto (Nariño)	1.673	1.945	1.794	+	Medellín, Central					Mayorista de Antioquia	3.200	4.000	3.625	+
Pasto (Nariño)	1.673	1.945	1.794	+	Mayorista de Antioquia	3.200	4.000	3.625	+	Medellín, Plaza				
Pereira, Mercasa	3.333	3.333	3.333	+	Medellín, Plaza					Minorista "José María Villa"	3.200	4.000	3.740	+
Pereira, Mercasa	3.333	3.333	3.333	+	Minorista "José María Villa"	3.200	4.000	3.740	+	Montería (Córdoba)	3.000	5.200	3.983	+++
San Vicente (Antioquia)	2.333	2.444	2.389	+	Montería (Córdoba)	3.000	5.200	3.983	+++	Neiva, Surabastos	3.100	3.600	3.351	++
San Vicente (Antioquia)	2.333	2.444	2.389	+	Neiva, Surabastos	3.100	3.600	3.351	++	Pamplona (Norte de Santander)	1.400	1.700	1.517	+++
Tuluá (Valle del Cauca)	2.667	3.000	2.792	+	Pamplona (Norte de Santander)	1.400	1.700	1.517	+++	Pereira, La 41	3.800	4.600	4.183	+++
Tuluá (Valle del Cauca)	2.667	3.000	2.792	+	Pereira, La 41	3.800	4.600	4.183	+++	Pereira, Mercasa	3.400	3.680	3.582	+++
					Pereira, Mercasa	3.400	3.680	3.582	+++	Rionegro (Antioquia)	3.000	3.500	3.290	+
Ñame criollo					Rionegro (Antioquia)	3.000	3.500	3.290	+	San Gil (Santander)	2.600	2.800	2.667	++
Cartagena, Bazurto	1.400	1.400	1.400	n.d.	San Gil (Santander)	2.600	2.800	2.667	++	San Vicente (Antioquia)	3.700	3.850	3.775	+++
Cartagena, Bazurto	1.400	1.400	1.400	n.d.	San Vicente (Antioquia)	3.700	3.850	3.775	+++	Santa Bárbara (Antioquia)	3.800	4.000	3.950	+++
Montería (Córdoba)	1.300	1.400	1.385	-	Santa Bárbara (Antioquia)	3.800	4.000	3.950	+++	Sincelejo (Sucre)	4.000	5.000	4.458	+++
Montería (Córdoba)	1.300	1.400	1.385	-	Sincelejo (Sucre)	4.000	5.000	4.458	+++	Socorro (Santander)	2.400	2.400	2.400	+
Sincelejo (Sucre)	1.700	1.800	1.767	+	Socorro (Santander)	2.400	2.400	2.400	+	Sogamoso (Boyacá)	2.400	2.400	2.400	+++
Sincelejo (Sucre)	1.700	1.800	1.767	+	Sogamoso (Boyacá)	2.400	2.400	2.400	+++	Sonsón (Antioquia)	2.800	3.000	2.888	+++
					Sonsón (Antioquia)	2.800	3.000	2.888	+++	Tunja (Boyacá)	1.700	2.200	1.977	--
Ñame diamante					Tunja (Boyacá)	1.700	2.200	1.977	--	Valledupar, Mercabastos	2.800	2.900	2.850	+++
Cartagena, Bazurto	800	800	800	=	Valledupar, Mercabastos	2.800	2.900	2.850	+++	Valledupar, Mercado Nuevo	2.800	2.900	2.850	+++
Cartagena, Bazurto	800	800	800	=	Valledupar, Mercado Nuevo	2.800	2.900	2.850	+++	Villavicencio, CAV	2.800	3.200	2.988	+
Montería (Córdoba)	800	1.000	897	++	Villavicencio, CAV	2.800	3.200	2.988	+	Yopal (Casanare)	2.500	2.604	2.552	-
Montería (Córdoba)	800	1.000	897	++	Yopal (Casanare)	2.500	2.604	2.552	-					
Sincelejo (Sucre)	700	800	767	=										
Sincelejo (Sucre)	700	800	767	=										
Ñame espino														
Barranquilla, Barranquillita	2.000	2.100	2.025	=	Papa criolla sucia	2.900	3.100	3.003	+	Barranquilla, Barranquillita	2.900	3.100	3.003	+
Barranquilla, Barranquillita	2.000	2.100	2.025	=	Barranquilla, Barranquillita	2.900	3.100	3.003	+	Bogotá, D.C., Corabastos	2.800	3.400	3.067	++
Barranquilla, Granabastos	2.000	2.200	2.100	+	Bogotá, D.C., Corabastos	2.800	3.400	3.067	++	Cali, Cavasa	2.500	2.800	2.669	+
Barranquilla, Granabastos	2.000	2.200	2.100	+	Cali, Cavasa	2.500	2.800	2.669	+	Chiquinquirá (Boyacá)	2.000	2.000	2.000	+++
Cartagena, Bazurto	1.800	1.800	1.800	+	Chiquinquirá (Boyacá)	2.000	2.000	2.000	+++	Ipiiales (Nariño), Centro de acopio	2.000	2.200	2.100	+
Cartagena, Bazurto	1.800	1.800	1.800	+	Ipiiales (Nariño), Centro de acopio	2.000	2.200	2.100	+	Palmira (Valle del Cauca)	2.400	2.600	2.500	+
Montería (Córdoba)	1.500	1.600	1.538	+	Palmira (Valle del Cauca)	2.400	2.600	2.500	+	Popayán (Cauca)	1.800	2.000	1.913	++
Montería (Córdoba)	1.500	1.600	1.538	+	Popayán (Cauca)	1.800	2.000	1.913	++	Tuluá (Valle del Cauca)	2.333	2.417	2.347	+
Sincelejo (Sucre)	1.800	1.800	1.800	-	Tuluá (Valle del Cauca)	2.333	2.417	2.347	+	Tunja (Boyacá)	3.167	3.333	3.278	+++
Sincelejo (Sucre)	1.800	1.800	1.800	-	Tunja (Boyacá)	3.167	3.333	3.278	+++	Ubaté (Cundinamarca)	1.400	1.800	1.592	-
					Ubaté (Cundinamarca)	1.400	1.800	1.592	-	Villavicencio, CAV	3.000	3.000	3.000	+++
Papa Betina					Villavicencio, CAV	3.000	3.000	3.000	+++					
Buenaventura (Valle del Cauca)	1.320	1.460	1.397	+++										
Buenaventura (Valle del Cauca)	1.320	1.460	1.397	+++	Papa ICA-Huila	1.300	1.400	1.367	+	Bucaramanga, Centroabastos	1.300	1.400	1.367	+
Cali, Cavasa	900	1.360	1.148	+++	Bucaramanga, Centroabastos	1.300	1.400	1.367	+	Pasto (Nariño)	1.100	1.200	1.175	++
Cali, Cavasa	900	1.360	1.148	+++	Pasto (Nariño)	1.100	1.200	1.175	++					
Ipiiales (Nariño), Centro de acopio	860	900	880	+++										
Ipiiales (Nariño), Centro de acopio	860	900	880	+++	Papa Morasurco									
Ipiiales (Nariño), Ipiiales somos todos	1.000	1.040	1.020	+++	Ipiiales (Nariño), Centro de acopio	700	700	700	+++					
Ipiiales (Nariño), Ipiiales somos todos	1.000	1.040	1.020	+++	Pasto (Nariño)	900	1.200	1.017	++					
Pasto (Nariño)	720	900	813	+++										
Pasto (Nariño)	720	900	813	+++	Papa nevada									
Tunja (Boyacá)	900	1.000	942	++	Cali, Cavasa	1.750	1.750	1.750	+					
Tunja (Boyacá)	900	1.000	942	++	Cartago (Valle del Cauca)	2.625								

Cuadro 3. Mercados mayoristas. Precios de venta de tubérculos, raíces y plátanos (continuación)
2015 (26 de diciembre al 31 de diciembre)

Productos y mercados	Pesos por kilogramo				Tendencia	Productos y mercados	Pesos por kilogramo				Tendencia
	Mínimo	Máximo	Medio	Precios			Mínimo	Máximo	Medio	Precios	
Papa nevada (continuación)						Papa suprema (continuación)					
Pereira, La 41	2.750	3.000	2.854		+	Íbague, Plaza La 21	1.400	1.600	1.500		+++
Pereira, Mercasa	2.750	3.000	2.938		++	Ípiales (Nariño), Centro de acopio	1.000	1.000	1.000		+++
Rionegro (Antioquia)	2.300	2.700	2.503		+	Ípiales (Nariño), Ípiales somos todos	1.000	1.040	1.020		+++
San Vicente (Antioquia)	2.688	2.781	2.734		+	Neiva, Surabastos	1.100	1.600	1.364		+++
Papa parda pastusa						Palmira (Valle del Cauca)	1.040	1.300	1.173		+++
Armenia, Mercar	1.300	1.640	1.432		+++	Pamplona (Norte de Santander)	900	900	900		+
Bogotá, D.C., Corabastos	1.500	2.000	1.765		+++	Pasto (Nariño)	880	1.100	968		+++
Bucaramanga, Centroabastos	1.200	1.200	1.200		++	Popayán (Cauca)	1.560	1.600	1.593		+++
Bucaramanga, Mercados del centro	1.200	1.200	1.200		+	San Gil (Santander)	1.100	1.300	1.200		++
Cali, Cavasa	1.100	1.500	1.292		+++	Socorro (Santander)	1.100	1.300	1.200		++
Cartago (Valle del Cauca)	1.040	1.300	1.170		+++	Sogamoso (Boyacá)	1.200	1.200	1.200		+++
Chiquinquirá (Boyacá)	1.200	1.400	1.300		+++	Tuluá (Valle del Cauca)	1.120	1.460	1.287		+++
Cúcuta, Cenabastos	800	1.300	1.074		+++	Tunja (Boyacá)	1.140	1.200	1.177		+++
Duitama (Boyacá)	1.100	1.100	1.100		-	Ubaté (Cundinamarca)	1.500	1.500	1.500		+++
Ípiales (Nariño), Centro de acopio	1.000	1.000	1.000		+++	Villavicencio, CAV	1.600	1.600	1.600		n.d.
Manizales (Caldas)	1.400	1.440	1.413		+++	Papa tocarreña					
Pamplona (Norte de Santander)	1.000	1.080	1.032		+	Sogamoso (Boyacá)	1.500	1.500	1.500		+++
Pasto (Nariño)	1.000	1.120	1.077		++	Tunja (Boyacá)	1.500	1.700	1.596		+++
Pereira, La 41	1.160	1.160	1.160		+++	Ubaté (Cundinamarca)	1.800	1.800	1.800		+++
Pereira, Mercasa	960	1.200	1.090		+++	Papa única					
Popayán (Cauca)	1.760	1.900	1.813		+++	Barranquilla, Barranquillita	1.100	1.300	1.208		+++
San Gil (Santander)	1.200	1.400	1.300		++	Barranquilla, Granabastos	1.120	1.320	1.225		+++
Sincedejo (Sucre)	1.260	1.400	1.333		+++	Bogotá, D.C., Corabastos	1.000	1.500	1.258		+++
Socorro (Santander)	1.200	1.400	1.300		++	Bucaramanga, Centroabastos	900	1.120	1.021		++
Sogamoso (Boyacá)	1.400	1.400	1.400		+++	Bucaramanga, Mercados del centro	1.080	1.120	1.100		++
Tunja (Boyacá)	1.300	1.400	1.367		+++	Buenaventura (Valle del Cauca)	1.280	1.400	1.347		+++
Ubaté (Cundinamarca)	1.600	1.600	1.600		+++	Cali, Cavasa	1.000	1.360	1.183		+++
Yopal (Casanare)	1.625	1.771	1.688		+++	Cartagena, Bazurto	1.200	1.400	1.300		+++
Papa Puracé						Cartago (Valle del Cauca)	960	1.320	1.143		+++
La Unión (Antioquia)	1.200	1.500	1.350		++	Cúcuta, Cenabastos	700	1.100	917		+++
Montería (Córdoba)	2.000	2.222	2.111		+++	Duitama (Boyacá)	800	800	800		=
Papa roja peruana						Ípiales (Nariño), Centro de acopio	900	900	900		+++
Ípiales (Nariño), Centro de acopio	1.000	1.000	1.000		+++	Ípiales (Nariño), Ípiales somos todos	1.000	1.100	1.050		+++
Ípiales (Nariño), Ípiales somos todos	1.000	1.060	1.025		+++	Manizales (Caldas)	1.080	1.300	1.187		+++
Papa rubí						Neiva, Surabastos	1.100	1.400	1.245		+++
Bogotá, D.C., Corabastos	1.000	1.500	1.260		+++	Pamplona (Norte de Santander)	840	900	883		+
Pereira, La 41	1.200	1.440	1.333		+++	Pasto (Nariño)	800	960	887		+++
Pereira, Mercasa	1.080	1.400	1.239		+++	Pereira, La 41	1.120	1.320	1.225		+++
Papa R-12 negra						Pereira, Mercasa	1.000	1.300	1.165		+++
Bogotá, D.C., Corabastos	1.200	1.640	1.495		+++	Popayán (Cauca)	1.200	1.440	1.313		+++
Bucaramanga, Centroabastos	1.000	1.200	1.133		+	Sogamoso (Boyacá)	1.000	1.000	1.000		+++
Cartago (Valle del Cauca)	1.080	1.300	1.190		+++	Tuluá (Valle del Cauca)	1.200	1.300	1.250		+++
Manizales (Caldas)	1.240	1.400	1.320		+	Tunja (Boyacá)	900	1.000	957		++
Medellín, Central						Ubaté (Cundinamarca)	1.200	1.200	1.200		++
Mayorista de Antioquia	1.429	1.673	1.616		++	Valledupar, Mercabastos	1.080	1.240	1.157		+++
Neiva, Surabastos	1.200	2.600	1.441		+++	Valledupar, Mercado Nuevo	1.080	1.260	1.163		+++
Ubaté (Cundinamarca)	1.800	1.800	1.800		+++	Plátano comino					
Papa R-12 roja						Medellín, Central					
Barranquilla, Barranquillita	1.300	1.500	1.410		++	Mayorista de Antioquia	1.000	1.200	1.090		=
Barranquilla, Granabastos	1.440	1.600	1.520		++	Rionegro (Antioquia)	900	1.000	975		-
Bogotá, D.C., Corabastos	1.000	1.500	1.347		+++	Plátano dominico hartón maduro					
Pereira, Mercasa	1.300	1.300	1.300		++	Manizales (Caldas)	1.200	1.300	1.233		=
Tunja (Boyacá)	940	1.060	1.010		++	Pereira, La 41	1.200	1.200	1.200		+
Papa sabanera						Pereira, Mercasa	800	1.200	1.000		-
Bogotá, D.C., Corabastos	2.000	2.400	2.227		++	Plátano dominico hartón verde					
Papa San Félix						Armenia, Retiro	750	800	794		+
Manizales (Caldas)	1.250	1.500	1.364		+++	Cartago (Valle del Cauca)	1.000	1.300	1.188		+
Papa superior						Manizales (Caldas)	1.200	1.300	1.233		=
Bogotá, D.C., Corabastos	1.300	1.800	1.606		+++	Pereira, La 41	1.200	1.200	1.200		+
Neiva, Surabastos	1.160	1.600	1.376		+++	Pereira, Mercasa	800	1.200	1.000		-
Tunja (Boyacá)	1.240	1.300	1.267		+++	Plátano dominico verde					
Villavicencio, CAV	1.300	1.800	1.556		+++	Medellín, Central					
Papa suprema						Mayorista de Antioquia	900	1.000	920		+
Armenia, Mercar	1.300	1.640	1.422		+++	Medellín, Plaza					
Bogotá, D.C., Corabastos	1.200	1.700	1.492		+++	Minorista "José María Villa"	800	850	834		-
Bucaramanga, Centroabastos	1.080	1.160	1.121		++	Santa Bárbara (Antioquia)	600	733	675		+++
Bucaramanga, Mercados del centro	1.140	1.160	1.150		+	Sonsón (Antioquia)	1.100	1.200	1.175		=
Buenaventura (Valle del Cauca)	1.360	1.500	1.440		+++	Plátano guineo					
Cali, Cavasa	1.040	1.460	1.271		+++	Armenia, Mercar	700	750	724		+
Cali, Santa Helena	1.200	1.440	1.313		+++	Armenia, Retiro	450	500	478		+++
Chiquinquirá (Boyacá)	1.100	1.300	1.200		+++	Bogotá, D.C., Corabastos	1.000	1.200	1.113		-
Cúcuta, Cenabastos	640	1.000	903		++	Cartago (Valle del Cauca)	700	900	825		-
						La Ceja (Antioquia)	500	600	556		=
						Medellín, Central					
						Mayorista de Antioquia	1.000	1.200	1.040		+


**Cuadro 3. Mercados mayoristas. Precios de venta de tubérculos, raíces y plátanos (conclusión)
2015 (26 de diciembre al 31 de diciembre)**

Productos y mercados	Pesos por kilogramo				Tendencia	Productos y mercados	Pesos por kilogramo				Tendencia	
	Mínimo	Máximo	Medio	Precios			Mínimo	Máximo	Medio	Precios		
Plátano guineo (continuación)												
Medellín, Plaza												
Minorista "José María Villa"	800	1.000	938	-		Bogotá, D.C., Corabastos	1.900	2.000	1.993	+		
Peñol (Antioquia)	733	833	783	+		Ulluco						
Rionegro (Antioquia)	700	900	856	-		Buenaventura (Valle del Cauca)	2.400	2.600	2.467	+		
Santa Bárbara (Antioquia)	400	533	467	=		Cali, Cavasa	1.500	1.667	1.583	++		
Sonsón (Antioquia)	400	500	438	=		Ipiales (Nariño),						
Villavicencio, CAV	1.333	1.667	1.500	--		Ipiales somos todos	2.333	2.333	2.333	++		
						Pasto (Nariño)	1.375	1.550	1.481	-		
Plátano hartón maduro						Popayán (Cauca)	1.417	1.500	1.479	+++		
Armenia, Mercar	1.000	1.200	1.125	+		Tuluá (Valle del Cauca)	1.667	1.917	1.771	-		
Bogotá, D.C., Corabastos	1.750	1.900	1.851	+		Yuca chirosa						
Ibagué, Plaza La 21	957	1.500	1.252	+		Buenaventura (Valle del Cauca)	1.400	1.480	1.440	=		
Ipiales (Nariño), Ipiales somos todos	1.067	1.133	1.111	+		Ibagué, Plaza La 21	1.500	1.833	1.625	+		
Medellín, Central						La Ceja (Antioquia)	1.000	1.600	1.221	++		
Mayorista de Antioquia	1.200	1.300	1.250	+		Medellín, Plaza						
Neiva, Surabastos	1.200	1.400	1.316	-		Minorista "José María Villa"	1.280	1.400	1.316	+		
Pereira, La 41	1.200	1.200	1.200	+		Montería (Córdoba)						
Pereira, Mercasa	800	1.200	1.000	-		ba)	800	875	856	+		
Tunja (Boyacá)	1.750	1.900	1.825	+		Rionegro (Antioquia)	800	1.400	1.057	+		
						Yuca criolla						
Plátano hartón verde						Barranquilla, Barranquilla	750	825	781	=		
Armenia, Mercar	1.100	1.200	1.150	+		Barranquilla, Granabastos	1.100	1.250	1.150	+++		
Armenia, Retiro	950	1.000	988	+		Bucaramanga, Centroabastos	1.143	1.429	1.344	+		
Barranquilla, Barranquillita	1.260	1.320	1.290	=		Bucaramanga, Mercados del centro	1.429	1.429	1.429	++		
Bogotá, D.C., Corabastos	1.750	1.900	1.851	+		Cartagena, Bazurto	833	875	854	=		
Bucaramanga, Centroabastos	2.240	2.400	2.262	++		Chiquinquirá (Boyacá)	1.333	1.500	1.375	++		
Bucaramanga, Mercados del centro	2.080	2.160	2.120	+		Cúcuta, Cenabastos	1.529	1.647	1.602	++		
Buenaventura (Valle del Cauca)	1.133	1.133	1.133	=		Medellín, Central						
Cali, Cavasa	1.250	1.300	1.292	+		Mayorista de Antioquia	920	1.200	999	+		
Cali, Santa Helena	1.200	1.300	1.229	-		Medellín, Plaza						
Cartagena, Bazurto	1.300	1.350	1.331	-		Minorista "José María Villa"	880	1.000	927	+		
Chiquinquirá (Boyacá)	1.200	1.900	1.533	+++		Montería (Córdoba)	700	750	742	+		
Cúcuta, Cenabastos	1.429	2.063	1.837	++		Pamplona (Norte de Santander)	1.429	1.667	1.538	++		
Duitama (Boyacá)	1.100	1.591	1.345	++		San Gil (Santander)	900	1.000	967	+++		
Ibagué, Plaza La 21	957	1.500	1.252	+		Sincedejo (Sucre)	700	750	713	+		
La Ceja (Antioquia)	1.300	1.300	1.300	=		Socorro (Santander)	1.200	1.240	1.213	=		
Medellín, Central Mayorista de Antioquia	1.200	1.300	1.250	+		Tunja (Boyacá)	1.480	1.600	1.547	+		
Medellín, Plaza Minorista "José María Villa"	1.200	1.300	1.255	-		Valledupar, Mercabastos	750	750	750	--		
Montería (Córdoba)	650	700	690	-		Valledupar, Mercado Nuevo	750	750	750	--		
Neiva, Surabastos	1.200	1.400	1.316	+		Yuca ICA						
Palmira (Valle del Cauca)	1.200	1.250	1.208	+		Armenia, Mercar	1.360	1.400	1.386	+		
Pamplona (Norte de Santander)	1.222	1.333	1.278	++		Armenia, Retiro	1.080	1.200	1.148	+		
Pereira, La 41	1.200	1.200	1.200	+		Cali, Cavasa	1.400	1.600	1.527	+		
Pereira, Mercasa	800	1.200	1.000	-		Cali, Santa Helena	1.520	1.600	1.573	++		
Popayán (Cauca)	880	920	910	=		Cartago (Valle del Cauca)	1.360	1.520	1.440	+		
Rionegro (Antioquia)	1.200	1.400	1.285	+		Manizales (Caldas)	1.520	1.600	1.560	=		
San Gil (Santander)	1.200	1.200	1.200	+++		Medellín, Central						
Santa Bárbara (Antioquia)	1.000	1.200	1.100	+		Mayorista de Antioquia	1.200	1.600	1.369	+		
Sincedejo (Sucre)	1.080	1.080	1.080	=		Neiva, Surabastos	2.000	3.000	2.444	++		
Socorro (Santander)	960	960	960	++		Palmira (Valle del Cauca)	1.440	1.520	1.460	+		
Sogamoso (Boyacá)	1.200	1.591	1.395	+		Pasto (Nariño)	857	1.000	950	++		
Tuluá (Valle del Cauca)	1.200	1.400	1.288	+		Pereira, La 41	1.400	1.400	1.400	=		
Tunja (Boyacá)	1.750	1.900	1.825	+		Pereira, Mercasa	1.400	1.440	1.420	+		
Ubaté (Cundinamarca)	2.222	2.222	2.222	++		Popayán (Cauca)	833	867	858	+		
Valledupar, Mercabastos	1.000	1.200	1.138	++		Tuluá (Valle del Cauca)	1.400	1.480	1.427	+		
Valledupar, Mercado Nuevo	1.000	1.200	1.138	++		Yuca llanera						
Villavicencio, CAV	1.520	1.680	1.620	-		Bogotá, D.C., Corabastos	1.500	1.667	1.558	+		
Yopal (Casanare)	1.600	1.600	1.600	=		Duitama (Boyacá)	1.333	1.333	1.333	++		
						San Gil (Santander)	1.429	1.548	1.488	++		
Plátano hartón verde ecuatoriano						Sogamoso (Boyacá)	1.267	1.333	1.300	+		
Ipiales (Nariño), Ipiales somos todos	1.067	1.133	1.111	+		Ubaté (Cundinamarca)	1.600	1.600	1.600	=		
Pasto (Nariño)	1.067	1.167	1.133	-		Villavicencio, CAV	1.000	1.167	1.088	+		
Popayán (Cauca)	1.133	1.167	1.142	+		Yopal (Casanare)	1.267	1.333	1.311	-		
Plátano hartón verde Eje Cafetero												
Medellín, Central												
Mayorista de Antioquia	1.400	1.500	1.490	+								

Tendencias:

(--+) Variación mayor al -20 %

(-) Variación entre -10 % y -20 %

(-) Variación entre 0 % y -10 %

(=) Variación igual a 0 %

(+) Variación entre 0 % y 10 %

(+ +) Variación entre 10 % y 20 %

(+++) Variación mayor al 20 %

(n.d.) No determinado

Granos, carnes y procesados

Cayó abastecimiento de azúcar

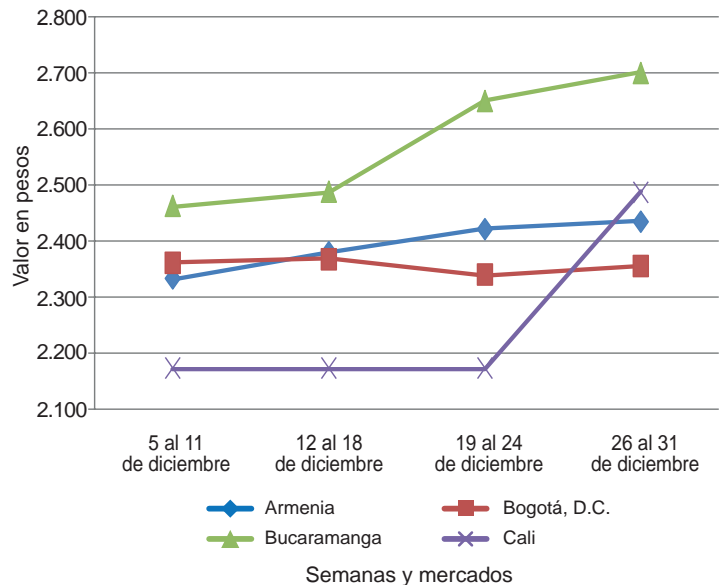
Durante la presente semana se incrementaron los precios del azúcar sulfitada en catorce de los veinticuatro mercados donde se negoció a lo largo de la semana. Los comerciantes informaron que esta situación se debió a la reducción en el abastecimiento desde Valle del Cauca, pues los costos de las materias primas para su elaboración se han incrementado. En el mercado de Santa Helena, en Cali, el kilo se vendió a \$2.487, 14,45 % más.

Volvieron a subir los precios de algunos cortes de cerdo, como la costilla y el brazo sin hueso, y de la res, como la punta de anca y el centro de pierna. En el caso del cerdo, es habitual la mayor demanda para la celebración de las fiestas de fin de año. La cotización mayorista de la costilla se incrementó en ocho de los veinticinco mercados en los que se vendió.

De la misma forma, aumentó la cotización mayorista de los quesos costeño y campesino. En el caso del costeño, disminuyó la oferta desde las queseras ubicadas en Sucre, Córdoba y Bolívar, donde hubo menor producción en las fincas lecheras. Esta situación se registró en catorce de los veinticuatro mercados donde se negoció esta semana.

Por último, el bajo nivel de producción de frijol cargamanto rojo en los municipios antioqueños de San Vicente, El Santuario y Rionegro (Antioquia) generó el alza del precio mayorista en siete de los diecisiete mercados donde se comercializó a lo largo de la semana.

Gráfico 9. Comportamiento de los precios de azúcar sulfitada
2015 (5 de diciembre al 31 de diciembre)



Fuente: SIPSA-DANE.

Cuadro 4. Mercados mayoristas. Precios de venta de granos y cereales
2015 (26 de diciembre al 31 de diciembre)

Productos y mercados	Pesos por kilogramo			Tendencia
	Mínimo	Máximo	Medio	
Arroz blanco importado				
Pasto (Nariño)	3.444	3.489	3.467	+
Arroz de primera				
Armenia, Mercar	2.680	2.720	2.700	=
Barranquilla, Barranquillita	2.878	2.911	2.891	=
Barranquilla, Granabastos	2.822	2.844	2.839	=
Bogotá, D.C., Corabastos	2.800	2.840	2.813	+
Bogotá, D.C., Paloquemao	2.800	3.040	2.907	+
Bogotá, D.C., Plaza España	2.800	2.960	2.853	+
Bucaramanga, Mercados del centro	2.824	2.880	2.861	=
Buenaventura (Valle del Cauca)	2.760	2.760	2.760	=
Cali, La Floresta	2.720	2.800	2.757	+
Cali, Santa Helena	2.640	2.700	2.669	+
Cali, Siloé	2.560	2.800	2.680	+
Cartagena, Bazurto	2.889	2.978	2.911	-
Cartago (Valle del Cauca)	2.680	2.760	2.720	=
Cúcuta, Cenabastos	2.733	2.867	2.800	+
Cúcuta, La Nueva Sexta	2.667	2.867	2.778	+
Manizales (Caldas)	2.720	2.760	2.740	=
Medellín, Central				
Mayorista de Antioquia	2.640	2.720	2.700	=
Medellín, Plaza				
Minorista "José María Villa"	2.640	2.880	2.800	+
Montería (Córdoba)	2.711	2.756	2.728	=
Neiva, Surabastos	2.600	2.640	2.620	-
Palmira (Valle del Cauca)	2.480	2.600	2.533	-
Pamplona (Norte de Santander)	2.667	2.733	2.683	-
Pasto (Nariño)	2.760	3.120	2.910	=

Productos y mercados	Pesos por kilogramo			Tendencia
	Mínimo	Máximo	Medio	
Arroz de primera (continuación)				
Pereira, Mercasa	2.800	2.828	2.807	=
Popayán (Cauca)	2.500	2.528	2.516	=
Sincelejo (Sucre)	2.444	2.560	2.509	=
Tuluá (Valle del Cauca)	2.500	2.720	2.620	=
Tunja (Boyacá)	2.700	2.800	2.733	+
Valledupar, Mercado Nuevo	2.560	2.560	2.560	=
Villavicencio, CAV	2.640	2.640	2.640	=
Arroz de segunda				
Barranquilla, Barranquillita	2.644	2.711	2.675	=
Barranquilla, Granabastos	2.578	2.578	2.578	=
Bogotá, D.C., Corabastos	2.600	2.700	2.647	+
Cartagena, Bazurto	2.622	2.622	2.622	=
Cartago (Valle del Cauca)	2.440	2.624	2.528	=
Pereira, Mercasa	2.360	2.828	2.629	=
Sincelejo (Sucre)	2.311	2.400	2.356	=
Arroz excelso				
Barranquilla, Barranquillita	2.920	2.932	2.926	-
Barranquilla, Granabastos	2.760	2.832	2.807	=
Bucaramanga, Centroabastos	2.760	2.760	2.760	-
Cartagena, Bazurto	2.720	2.720	2.720	-
Ibagué, Plaza La 21	2.520	2.656	2.584	+
Montería (Córdoba)	2.720	2.880	2.800	=
Sincelejo (Sucre)	2.632	2.680	2.651	=
Valledupar, Mercado Nuevo	2.880	3.040	2.960	=
Arroz sopa cristal				


Cuadro 4. Mercados mayoristas. Precios de venta de granos y cereales (continuación)
2015 (26 de diciembre al 31 de diciembre)

Productos y mercados	Pesos por kilogramo				Tenden- cia	Productos y mercados	Pesos por kilogramo				Tenden- cia
	Mínimo	Máximo	Medio				Mínimo	Máximo	Medio		
Arroz excelso (continuación)						Frijol calima (continuación)					
Bucaramanga, Centroabastos	1.584	1.600	1.592	-		Cali, Santa Helena	6.240	6.400	6.293	+	
Bucaramanga, Mercados del centro	1.600	1.640	1.613	=		Cali, Siloé	6.304	6.480	6.395	+	
Montería (Córdoba)	2.060	2.200	2.115	=		Ibagué, Plaza La 21	5.754	6.000	5.851	=	
Arveja amarilla seca importada						Palmira (Valle del Cauca)	6.800	6.900	6.833	=	
Bucaramanga, Mercados del centro	1.720	1.800	1.747	=		Pasto (Nariño)	6.400	6.560	6.480	+	
Ibagué, Plaza La 21	1.800	1.900	1.855	=		Popayán (Cauca)	5.200	5.200	5.200	+	
Pamplona (Norte de Santander)	2.435	2.435	2.435	+		Tuluá (Valle del Cauca)	6.400	6.488	6.429	=	
Arveja verde seca importada						Frijol cargamento blanco					
Armenia, Mercar	2.308	2.423	2.355	=		El Carmen de Viboral (Antioquia)	7.000	7.200	7.125	+	
Barranquilla, Barranquillita	1.900	2.000	1.950	=		Marinilla (Antioquia)	7.150	7.300	7.225	=	
Bogotá, D.C., Corabastos	1.960	2.060	2.007	-		Medellín, Central					
Bogotá, D.C., Paloquemao	2.880	2.880	2.880	=		Mayorista de Antioquia	7.500	7.700	7.625	=	
Bogotá, D.C., Plaza España	2.240	2.240	2.240	-		Medellín, Plaza					
Bucaramanga, Mercados del centro	1.920	2.100	1.980	=		Minorista "José María Villa"	7.800	8.000	7.850	-	
Buenaventura (Valle del Cauca)	1.706	1.920	1.795	-		Peñol (Antioquia)	7.200	7.300	7.248	+	
Cali, La Floresta	2.240	2.304	2.277	-		San Vicente (Antioquia)	7.200	7.400	7.331	+	
Cali, Santa Helena	2.560	2.640	2.600	-		Sonsón (Antioquia)	6.545	6.818	6.667	=	
Cali, Siloé	2.720	2.880	2.800	-		Frijol cargamento rojo					
Cartagena, Bazurto	2.400	2.400	2.400	=		Armenia, Mercar	8.296	8.400	8.333	+	
Cúcuta, Cenabastos	2.300	2.400	2.367	+		Bogotá, D.C., Corabastos	7.680	7.680	7.680	=	
Cúcuta, La Nueva Sexta	1.900	2.480	2.190	+		Bogotá, D.C., Paloquemao	8.320	8.800	8.587	+	
Manizales (Caldas)	2.115	2.643	2.357	=		Bogotá, D.C., Plaza España	7.680	8.000	7.840	-	
Medellín, Central						Cartagena, Bazurto	9.000	9.500	9.375	=	
Mayorista de Antioquia	2.120	3.080	2.370	=		Cartago (Valle del Cauca)	7.600	8.000	7.760	=	
Medellín, Plaza						El Carmen de Viboral (Antioquia)	7.400	7.500	7.475	+	
Minorista "José María Villa"	3.120	3.280	3.220	+		Ibagué, Plaza La 21	7.000	7.600	7.387	-	
Palmira (Valle del Cauca)	2.120	2.200	2.160	-		Manizales (Caldas)	7.225	8.260	7.770	=	
Pamplona (Norte de Santander)	2.435	2.435	2.435	+		Marinilla (Antioquia)	7.250	7.400	7.325	+	
Pasto (Nariño)	2.560	2.720	2.640	=		Medellín, Central					
Pereira, Mercasa	1.900	2.000	1.945	=		Mayorista de Antioquia	7.400	7.500	7.450	=	
Popayán (Cauca)	2.312	2.376	2.336	=		Medellín, Plaza					
Sincelejo (Sucre)	2.200	2.200	2.200	=		Minorista "José María Villa"	7.500	7.500	7.500	=	
Tuluá (Valle del Cauca)	1.904	2.104	2.002	=		Peñol (Antioquia)	7.250	7.400	7.333	+	
Tunja (Boyacá)	2.400	2.500	2.433	=		San Vicente (Antioquia)	7.300	7.450	7.394	+	
Valledupar, Mercado Nuevo	3.000	3.000	3.000	=		Sincelejo (Sucre)	9.000	9.000	9.000	+	
Villavicencio, CAV	2.435	2.522	2.478	+		Tunja (Boyacá)	7.680	8.000	7.840	=	
Cuchuco de cebada						Frijol nima calima					
Bucaramanga, Centroabastos	1.760	1.760	1.760	-		Armenia, Mercar	6.240	6.400	6.321	=	
Bucaramanga, Mercados del centro	1.760	1.920	1.827	=		Bogotá, D.C., Corabastos	6.400	6.440	6.413	+	
Cuchuco de maíz						Bogotá, D.C., Paloquemao	7.120	7.200	7.173	+	
Bucaramanga, Centroabastos	1.896	2.000	1.948	-		Bogotá, D.C., Plaza España	6.880	7.200	6.987	+	
Bucaramanga, Mercados del centro	1.920	2.200	2.013	-		Cartago (Valle del Cauca)	6.600	7.200	6.867	=	
Cali, La Floresta	1.200	1.240	1.220	=		Manizales (Caldas)	6.608	6.784	6.652	=	
Cali, Santa Helena	1.280	1.360	1.320	+		Medellín, Central					
Cali, Siloé	1.264	1.280	1.272	=		Mayorista de Antioquia	5.700	6.000	5.800	=	
Cartago (Valle del Cauca)	1.360	1.440	1.411	=		Neiva, Surabastos	6.000	6.640	6.320	-	
Ibagué, Plaza La 21	1.440	1.760	1.600	=		Frijol palomito importado					
Montería (Córdoba)	1.500	1.560	1.525	=		Barranquilla, Barranquillita	3.900	4.000	3.950	-	
Popayán (Cauca)	1.032	1.040	1.037	+		Barranquilla, Granabastos	3.400	3.500	3.475	+	
Sincelejo (Sucre)	1.300	1.400	1.333	+		Cartagena, Bazurto	4.500	4.500	4.500	=	
Tuluá (Valle del Cauca)	1.120	1.200	1.146	=		Frijol radical					
Frijol bolón						Bogotá, D.C., Corabastos	5.600	5.600	5.600	-	
Armenia, Mercar	10.240	10.400	10.297	=		Bogotá, D.C., Paloquemao	7.120	7.200	7.173	+	
Bogotá, D.C., Corabastos	8.000	8.800	8.267	-		Bucaramanga, Mercados del centro	6.400	6.660	6.520	+	
Bogotá, D.C., Plaza España	10.080	10.280	10.200	+		Cartago (Valle del Cauca)	8.000	8.000	8.000	-	
Cartago (Valle del Cauca)	9.000	9.360	9.180	-		Manizales (Caldas)	6.167	6.608	6.388	=	
Cúcuta, Cenabastos	9.000	10.000	9.500	-		Medellín, Central					
Pasto (Nariño)	9.520	9.760	9.627	+		Mayorista de Antioquia	5.700	5.800	5.733	=	
Pereira, Mercasa	8.535	9.600	9.059	-		Frijol Uribe rosado					
Popayán (Cauca)	8.160	8.240	8.187	+		Cartago (Valle del Cauca)	7.200	7.400	7.300	=	
Tuluá (Valle del Cauca)	9.688	10.000	9.864	=		Medellín, Central					
Tunja (Boyacá)	8.320	8.800	8.560	=		Mayorista de Antioquia	5.900	6.000	5.933	=	
Villavicencio, CAV	9.280	10.000	9.620	+		Pereira, Mercasa	6.100	6.820	6.373	=	
Frijol cabeza negra importado						Frijol Zaragoza					
Barranquilla, Barranquillita	4.600	4.800	4.725	=		Barranquilla, Barranquillita	5.300	5.360	5.333	+	
Cartagena, Bazurto	5.500	5.500	5.500	=		Barranquilla, Granabastos	4.500	4.700	4.625	=	
Frijol cabeza negra nacional						Cartagena, Bazurto	6.200	6.200	6.200	=	
Barranquilla, Granabastos	4.600	4.760	4.690	=		Cúcuta, Cenabastos	5.500	5.800	5.600	+	
Cartagena, Bazurto	4.500	4.500	4.500	=		Cúcuta, La Nueva Sexta	5.500	5.500	5.500	=	
Sincelejo (Sucre)	4.900	5.000	4.975	=		Montería (Córdoba)	5.200	5.600	5.475	=	
Valledupar, Mercado Nuevo	4.500	4.600	4.550	n.d.		Sincelejo (Sucre)	5.000	5.600	5.250	=	
Frijol calima						Valledupar, Mercado Nuevo	6.000	6.000	6.000	=	
Buenaventura (Valle del Cauca)	5.280	5.440	5.360	+		Garbanzo importado					
Cali, La Floresta	6.000	6.120	6.073	=		Armenia, Mercar	4.053	4.185	4.134	=	

Cuadro 4. Mercados mayoristas. Precios de venta de granos y cereales (conclusión)
2015 (26 de diciembre al 31 de diciembre)

Productos y mercados	Pesos por kilogramo				Tendencia	Productos y mercados	Pesos por kilogramo				Tendencia
	Mínimo	Máximo	Medio				Mínimo	Máximo	Medio		
Garbanzo importado (continuación)						Maíz amarillo trillado					
Bogotá, D.C., Paloquemao	4.800	4.800	4.800	=		Armenia, Mercar	1.400	1.461	1.425	=	
Bogotá, D.C., Plaza España	4.320	4.640	4.480	-		Barranquilla, Barranquillita	1.545	1.563	1.552	=	
Bucaramanga, Centroabastos	3.700	3.800	3.750	=		Barranquilla, Granabastos	1.525	1.575	1.550	=	
Cartago (Valle del Cauca)	2.800	3.200	2.960	=		Cali, La Floresta	1.560	1.600	1.580	=	
Cúcuta, Cenabastos	5.300	5.500	5.400	+		Cali, Santa Helena	1.560	1.640	1.607	+	
Cúcuta, La Nueva Sexta	4.200	4.400	4.267	=		Cali, Siloé	1.560	1.600	1.580	=	
Medellín, Central						Cartagena, Bazurto	1.875	1.875	1.875	=	
Mayorista de Antioquia	3.040	3.840	3.280	=		Medellín, Central					
Medellín, Plaza						Mayorista de Antioquia	1.450	1.500	1.483	=	
Minorista "José María Villa"	3.960	4.000	3.990	=		Medellín, Plaza					
Neiva, Surabastos	3.200	3.600	3.400	+		Minorista "José María Villa"	1.400	1.500	1.450	=	
Pamplona (Norte de Santander)	3.826	4.087	3.957	+		Montería (Córdoba)	1.240	1.300	1.260	=	
Pereira, Mercasa	3.000	3.300	3.155	=		Pasto (Nariño)	1.760	1.840	1.813	=	
Tunja (Boyacá)	4.600	4.600	4.600	=		Pereira, Mercasa	1.440	1.555	1.498	-	
Villavicencio, CAV	3.360	3.680	3.510	+		Sincelejo (Sucre)	1.422	1.444	1.430	+	
						Tuluá (Valle del Cauca)	1.500	1.516	1.505	-	
Lenteja importada						Maíz blanco cáscara					
Armenia, Mercar	5.445	5.476	5.461	++		Medellín, Central					
Barranquilla, Barranquillita	4.400	4.500	4.463	=		Mayorista de Antioquia	1.200	1.300	1.267	=	
Barranquilla, Granabastos	4.650	4.800	4.738	=		Tunja (Boyacá)	2.080	2.400	2.213	+	
Bogotá, D.C., Paloquemao	4.800	5.120	4.987	+		Maíz blanco retrillado					
Bogotá, D.C., Plaza España	4.400	4.640	4.560	++		Cartago (Valle del Cauca)	1.520	1.580	1.540	=	
Bucaramanga, Centroabastos	4.800	5.200	5.000	+		Maíz blanco trillado					
Bucaramanga, Mercados del centro	4.360	4.600	4.440	=		Armenia, Mercar	1.560	1.600	1.573	=	
Buenaventura (Valle del Cauca)	3.520	3.600	3.547	++		Barranquilla, Barranquillita	1.610	1.645	1.626	=	
Cali, La Floresta	3.300	3.340	3.320	=		Barranquilla, Granabastos	1.563	1.600	1.581	=	
Cali, Santa Helena	3.840	4.320	4.107	++		Bogotá, D.C., Corabastos	1.440	1.500	1.467	+	
Cali, Siloé	3.440	3.600	3.520	=		Bogotá, D.C., Paloquemao	1.680	1.760	1.733	-	
Cartagena, Bazurto	4.500	4.800	4.725	+		Bogotá, D.C., Plaza España	1.520	1.600	1.573	-	
Cartago (Valle del Cauca)	3.400	3.704	3.509	=		Cali, La Floresta	1.560	1.600	1.580	=	
Cúcuta, Cenabastos	4.500	5.300	4.933	+		Cali, Santa Helena	1.500	1.560	1.533	+	
Cúcuta, La Nueva Sexta	5.000	5.667	5.333	+		Cali, Siloé	1.560	1.600	1.580	=	
Ibagué, Plaza La 21	4.200	4.240	4.213	+		Cartagena, Bazurto	1.975	1.975	1.975	=	
Manizales (Caldas)	3.524	4.405	3.789	=		Cartago (Valle del Cauca)	1.460	1.520	1.480	=	
Medellín, Central						Cúcuta, Cenabastos	1.740	1.800	1.770	+	
Mayorista de Antioquia	3.680	4.560	3.940	=		Cúcuta, La Nueva Sexta	1.750	2.000	1.917	+	
Medellín, Plaza						Ibagué, Plaza La 21	1.460	1.600	1.553	+	
Minorista "José María Villa"	4.000	4.240	4.100	-		Manizales (Caldas)	1.440	1.760	1.550	=	
Montería (Córdoba)	3.000	3.100	3.075	=		Medellín, Central					
Neiva, Surabastos	4.400	5.600	5.060	+		Mayorista de Antioquia	1.450	1.500	1.467	=	
Palmira (Valle del Cauca)	3.400	3.600	3.520	+		Medellín, Plaza					
Pamplona (Norte de Santander)	4.696	5.043	4.928	+		Minorista "José María Villa"	1.400	1.500	1.450	=	
Pasto (Nariño)	3.120	3.280	3.200	=		Montería (Córdoba)	1.400	1.480	1.435	=	
Pereira, Mercasa	4.200	5.500	4.750	+		Neiva, Surabastos	1.400	1.500	1.460	+	
Popayán (Cauca)	3.320	3.360	3.347	+		Palmira (Valle del Cauca)	1.400	1.520	1.453	-	
Sincelejo (Sucre)	5.300	5.500	5.400	++		Pereira, Mercasa	1.440	1.510	1.475	=	
Tuluá (Valle del Cauca)	4.400	4.680	4.501	++		Popayán (Cauca)	1.550	1.560	1.555	=	
Tunja (Boyacá)	4.600	4.600	4.600	=		Sincelejo (Sucre)	1.556	1.578	1.563	=	
Valledupar, Mercado Nuevo	4.500	4.500	4.500	=		Tuluá (Valle del Cauca)	1.400	1.440	1.410	-	
Villavicencio, CAV	4.783	5.652	5.087	+		Valledupar, Mercado Nuevo	1.440	1.440	1.440	=	
						Villavicencio, CAV	1.440	1.520	1.465	+	
Maíz amarillo cáscara						Maíz pira					
Bogotá, D.C., Corabastos	1.040	1.088	1.061	-		Bogotá, D.C., Corabastos	1.720	1.800	1.771	+	
Bogotá, D.C., Paloquemao	1.360	1.440	1.413	-		Bogotá, D.C., Plaza España	2.080	2.240	2.133	+	
Buenaventura (Valle del Cauca)	1.200	1.220	1.210	=		Bucaramanga, Centroabastos	2.095	2.143	2.119	+	
Cartagena, Bazurto	1.060	1.060	1.060	=		Bucaramanga, Mercados del centro	2.143	2.262	2.183	=	
Manizales (Caldas)	1.200	1.320	1.253	=		Cúcuta, Cenabastos	2.000	2.480	2.160	+	
Medellín, Central						Cúcuta, La Nueva Sexta	1.840	2.000	1.920	=	
Mayorista de Antioquia	1.300	1.350	1.325	=		Medellín, Central					
Medellín, Plaza						Mayorista de Antioquia	1.960	3.040	2.270	=	
Minorista "José María Villa"	1.200	1.300	1.225	-		Medellín, Plaza					
Montería (Córdoba)	1.040	1.100	1.085	=		Minorista "José María Villa"	3.040	3.120	3.080	-	
Neiva, Surabastos	1.129	1.169	1.139	-		Montería (Córdoba)	1.800	2.080	1.930	=	
Pasto (Nariño)	1.050	1.100	1.075	=		Villavicencio, CAV	2.130	2.609	2.380	+	
Sincelejo (Sucre)	1.156	1.156	1.156	+							
Sonsón (Antioquia)	1.000	1.100	1.033	=							
Valledupar, Mercado Nuevo	1.140	1.140	1.140	=							
Maíz amarillo cáscara importado											
Medellín, Central											
Mayorista de Antioquia	1.000	1.000	1.000	=							

Tendencias:

- (-->) Variación mayor al -20 %
- (--) Variación entre -10 % y -20 %
- (-) Variación entre 0 % y -10 %

- (=) Variación igual a 0 %
- (+) Variación entre 0 % y 10 %
- (+ +) Variación entre 10 % y 20 %
- (+++) Variación mayor al 20 %
- (n.d.) No determinado


**Cuadro 5. Mercados mayoristas. Precios de venta de huevos y lácteos
2015 (26 de diciembre al 31 de diciembre)**

Productos y mercados	Pesos por kilogramo				Tendencia	Productos y mercados	Pesos por kilogramo				Tendencia
	Mínimo	Máximo	Medio	Precios			Mínimo	Máximo	Medio	Precios	
Huevo blanco A						Huevo rojo AA					
Buenaventura (Valle del Cauca)	317	327	321		+	(continuación)					
Cartago (Valle del Cauca)	257	260	258		=	Valledupar, Mercado Nuevo	283	283	283		=
Manizales (Caldas)	250	260	255		=	Villavicencio, CAV	273	283	277		-
Medellín, Central						Huevo rojo B					
Mayorista de Antioquia	270	275	273		=	Armenia, Mercar	260	265	262		+
Medellín, Plaza						Barranquilla, Barranquillita	245	250	248		=
Minorista "José María Villa"	260	265	263		+	Barranquilla, Granabastos	240	240	240		=
Pereira, La 41	267	267	267		+	Bogotá, D.C., Corabastos	265	270	268		+
Huevo blanco AA						Bogotá, D.C., Paloquemao	265	270	268		-
Cartago (Valle del Cauca)	267	270	268		=	Bogotá, D.C., Plaza Las Flores	270	270	270		+
Manizales (Caldas)	260	270	265		=	Bucaramanga, Centroabastos	245	245	245		+
Medellín, Central						Cúcuta, Cenabastos	245	256	250		-
Mayorista de Antioquia	280	285	283		=	Ibagué, Plaza La 21	260	267	265		=
Medellín, Plaza						Medellín, Central					
Minorista "José María Villa"	270	270	270		=	Mayorista de Antioquia	260	265	263		=
Pereira, La 41	283	283	283		+	Medellín, Plaza					
Huevo blanco B						Minorista "José María Villa"	250	255	253		+
Cartago (Valle del Cauca)	243	250	247		=	Montería (Córdoba)	267	280	273		-
Manizales (Caldas)	230	250	240		=	Sincelejo (Sucre)	267	270	268		+
Medellín, Central						Villavicencio, CAV	260	266	264		+
Mayorista de Antioquia	260	265	263		=	Huevo rojo extra					
Medellín, Plaza						Armenia, Mercar	300	310	303		-
Minorista "José María Villa"	250	255	253		+	Bogotá, D.C., Corabastos	295	310	302		-
Pereira, La 41	250	250	250		=	Bogotá, D.C., Paloquemao	295	300	297		-
Huevo blanco extra						Bucaramanga, Centroabastos	270	270	270		+
Manizales (Caldas)	270	280	275		=	Cali, Galería Alameda	327	333	330		+
Medellín, Central						Cúcuta, Cenabastos	275	275	275		-
Mayorista de Antioquia	295	300	298		+	Ibagué, Plaza La 21	300	317	304		=
Medellín, Plaza						Medellín, Central					
Minorista "José María Villa"	295	300	298		+	Mayorista de Antioquia	295	300	298		+
Pereira, La 41	300	300	300		=	Medellín, Plaza					
Huevo rojo A						Minorista "José María Villa"	295	300	298		+
Armenia, Mercar	270	270	270		=	Palmira (Valle del Cauca)	307	317	312		=
Barranquilla, Barranquillita	255	260	258		=	Pasto (Nariño)	283	297	290		+
Barranquilla, Granabastos	250	250	250		=	Villavicencio, CAV	283	293	287		-
Bogotá, D.C., Corabastos	275	280	278		+	Leche en polvo					
Bogotá, D.C., Paloquemao	275	280	278		-	Armenia, Mercar	15.469	19.722	17.467		-
Bogotá, D.C., Plaza Las Flores	280	290	284		++	Barranquilla, Barranquillita	18.056	18.229	18.153		-
Bucaramanga, Centroabastos	250	250	250		+	Barranquilla, Granabastos	18.794	19.414	19.135		=
Cartagena, Bazurto	277	277	277		+	Bogotá, D.C., Corabastos	18.568	18.880	18.704		-
Cartago (Valle del Cauca)	257	263	260		+	Bucaramanga, Centroabastos	18.924	18.924	18.924		+
Cúcuta, Cenabastos	255	267	261		-	Bucaramanga, Mercados del centro	18.837	19.097	18.924		-
Ibagué, Plaza La 21	270	287	276		=	Buenaventura (Valle del Cauca)	16.211	19.028	17.557		-
Medellín, Central						Cali, La Floresta	17.105	18.924	18.012		+
Mayorista de Antioquia	270	275	273		=	Cali, Siloé	16.053	18.837	17.467		+
Medellín, Plaza						Cartago (Valle del Cauca)	16.579	19.097	17.839		=
Minorista "José María Villa"	260	265	263		+	Cúcuta, Cenabastos	17.969	19.444	18.663		-
Montería (Córdoba)	287	293	292		+	Ibagué, Plaza La 21	16.842	17.105	16.974		=
Pamplona (Norte de Santander)	267	272	271		+	Medellín, Central					
Pasto (Nariño)	270	280	275		+	Mayorista de Antioquia	14.417	14.500	14.444		=
Popayán (Cauca)	237	243	241		+	Palmira (Valle del Cauca)	16.842	18.750	17.821		=
Tuluá (Valle del Cauca)	257	260	259		=	Pamplona (Norte de Santander)	11.500	11.833	11.722		+
Valledupar, Mercado Nuevo	267	267	267		=	Pasto (Nariño)	17.281	18.241	17.758		=
Villavicencio, CAV	266	273	270		=	Pereira, Mercasa	19.191	20.417	19.601		+
Huevo rojo AA						Tuluá (Valle del Cauca)	15.088	18.663	17.123		=
Armenia, Mercar	285	290	287		+	Valledupar, Mercado Nuevo	18.611	18.889	18.765		=
Barranquilla, Barranquillita	265	270	268		=	Villavicencio, CAV	19.531	20.486	19.996		+
Barranquilla, Granabastos	265	265	265		=	Queso campesino					
Bogotá, D.C., Corabastos	285	290	288		+	Armenia, Mercar	10.000	10.000	10.000		+
Bogotá, D.C., Paloquemao	285	290	287		-	Bogotá, D.C., Corabastos	7.400	7.400	7.400		+
Bogotá, D.C., Plaza Las Flores	290	300	297		++	Bogotá, D.C., Paloquemao	7.800	8.000	7.933		+
Bucaramanga, Centroabastos	260	260	260		+	Bogotá, D.C., Plaza Las Flores	7.000	7.200	7.033		=
Cali, Santa Helena	280	300	290		=	Bucaramanga, Mercados del centro	9.000	9.000	9.000		=
Cartago (Valle del Cauca)	267	277	272		+	Cali, Galería Alameda	9.200	9.200	9.200		=
Cúcuta, Cenabastos	265	272	269		-	Cali, La Floresta	9.400	10.000	9.800		=
Ibagué, Plaza La 21	283	300	289		=	Cúcuta, Cenabastos	8.500	8.800	8.650		-
Medellín, Central						Ibagué, Plaza La 21	7.000	7.200	7.100		=
Mayorista de Antioquia	280	285	283		=	Manizales (Caldas)	6.500	7.000	6.767		=
Medellín, Plaza						Medellín, Central					
Minorista "José María Villa"	270	270	270		=	Mayorista de Antioquia	9.500	10.000	9.875		=
Montería (Córdoba)	287	300	291		-	Montería (Córdoba)	9.000	10.000	9.450		+
Palmira (Valle del Cauca)	260	267	263		=	Palmira (Valle del Cauca)	9.000	9.500	9.250		=
Pamplona (Norte de Santander)	283	292	288		+	Pereira, La 41	8.000	8.000	8.000		=
Pasto (Nariño)	277	287	282		=	Tuluá (Valle del Cauca)	10.000	10.400	10.200		+
Popayán (Cauca)	273	280	276		+	Villavicencio, CAV	8.400	8.600	8.450		-
Sincelejo (Sucre)	283	287	286		=	Queso Caquetá					
Tuluá (Valle del Cauca)	267	270	268		-	Buenaventura (Valle del Cauca)	10.000	11.000	10.467		-
						Cali, Galería Alameda	10.000	10.600	10.400		=

Cuadro 5. Mercados mayoristas. Precios de venta de huevos y lácteos (conclusión)
2015 (26 de diciembre al 31 de diciembre)

Productos y mercados	Pesos por kilogramo			Tendencia
	Mínimo	Máximo	Medio	
Queso campesino (continuación)				
Cali, La Floresta	10.000	11.000	10.333	=
Cali, Santa Helena	10.000	10.400	10.250	=
Cali, Siloé	11.000	11.200	11.100	+
Palmira (Valle del Cauca)	9.600	9.800	9.700	=
Popayán (Cauca)	7.800	7.900	7.850	+
Tuluá (Valle del Cauca)	10.600	11.000	10.800	+
Queso costeño				
Armenia, Mercar	10.400	10.400	10.400	+
Barranquilla, Barranquillita	8.800	9.000	8.925	=
Barranquilla, Granabastos	9.600	9.800	9.750	+
Bogotá, D.C., Corabastos	11.000	12.000	11.250	+
Bogotá, D.C., Paloquemao	11.000	12.000	11.533	+
Bogotá, D.C., Plaza Las Flores	10.000	11.000	10.733	+
Bucaramanga, Mercados del centro	10.000	10.000	10.000	=
Cali, Galeria Alameda	10.000	10.600	10.400	=
Cali, La Floresta	10.000	11.000	10.450	+
Cartagena, Bazurto	9.000	9.000	9.000	+
Cúcuta, Cenabastos	11.000	12.000	11.500	+
Ibagué, Plaza La 21	11.000	12.000	11.500	+
Manizales (Caldas)	10.500	10.500	10.500	=
Medellín, Central				
Mayorista de Antioquia	9.500	10.000	9.875	=
Medellín, Plaza				
Minorista "José María Villa"	10.500	11.000	10.833	=
Montería (Córdoba)	9.000	12.000	10.100	+
Palmira (Valle del Cauca)	9.600	9.800	9.700	=
Pereira, La 41	11.400	11.400	11.400	+
Sincelejo (Sucre)	9.800	10.000	9.950	+
Valledupar, Mercado Nuevo	9.000	9.000	9.000	-
Villavicencio, CAV	9.000	10.000	9.250	-
Queso cuajada				
Armenia, Mercar	6.800	7.000	6.850	-
Bogotá, D.C., Corabastos	8.400	8.400	8.400	=
Bogotá, D.C., Paloquemao	7.800	8.000	7.933	-

Tendencias:

- (---) Variación mayor al -20 %
- (--) Variación entre -10 % y -20 %
- (-) Variación entre 0 % y -10 %

Productos y mercados	Pesos por kilogramo			Tendencia
	Mínimo	Máximo	Medio	
Queso cuajada (continuación)				
Bogotá, D.C., Plaza Las Flores	7.000	7.000	7.000	-
Bucaramanga, Mercados del centro	9.000	9.000	9.000	=
Buenaventura (Valle del Cauca)	7.800	8.000	7.933	+
Cali, Galeria Alameda	6.800	7.000	6.867	=
Cali, La Floresta	7.000	7.000	7.000	=
Cali, Santa Helena	6.400	6.800	6.600	=
Cali, Siloé	7.500	7.800	7.650	-
Cartago (Valle del Cauca)	6.000	6.600	6.350	=
Ibagué, Plaza La 21	8.000	8.000	8.000	=
Medellín, Central				
Mayorista de Antioquia	9.500	10.000	9.875	=
Medellín, Plaza				
Minorista "José María Villa"	7.000	7.400	7.200	+
Palmira (Valle del Cauca)	7.000	7.500	7.250	=
Pereira, La 41	7.800	8.000	7.900	=
Popayán (Cauca)	7.200	7.200	7.200	+
Tuluá (Valle del Cauca)	7.000	8.000	7.500	++
Villavicencio, CAV	8.600	9.200	8.850	+
Queso doble crema				
Armenia, Mercar	8.800	9.000	8.900	-
Bogotá, D.C., Corabastos	9.600	10.000	9.800	+
Bogotá, D.C., Paloquemao	9.600	10.000	9.867	=
Bogotá, D.C., Plaza Las Flores	9.600	9.800	9.633	+
Bucaramanga, Mercados del centro	10.000	10.000	10.000	=
Cali, Galeria Alameda	9.500	9.600	9.567	=
Cali, La Floresta	10.000	10.800	10.200	=
Cali, Siloé	9.800	10.000	9.933	+
Cúcuta, Cenabastos	10.000	11.000	10.500	=
Ibagué, Plaza La 21	9.600	10.000	9.800	=
Medellín, Central				
Mayorista de Antioquia	9.600	9.600	9.600	=
Palmira (Valle del Cauca)	9.800	10.000	9.900	=
Popayán (Cauca)	9.000	9.000	9.000	+
Tuluá (Valle del Cauca)	10.000	10.600	10.400	-
Villavicencio, CAV	9.600	9.600	9.600	=

(=) Variación igual a 0 %

(+) Variación entre 0 % y 10 %

(+ +) Variación entre 10 % y 20 %

(+++) Variación mayor al 20 %

(n.d.) No determinado

Cuadro 6. Mercados mayoristas. Precios de venta de carnes
2015 (26 de diciembre al 31 de diciembre)

Productos y mercados	Pesos por kilogramo			Tendencia
	Mínimo	Máximo	Medio	
Alas de pollo con costillar				
Armenia, Mercar	4.500	4.600	4.567	+
Barranquilla, Barranquillita	3.900	4.000	3.950	=
Barranquilla, Granabastos	4.400	4.500	4.467	+
Bogotá, D.C., Frigorífico Ble Ltda.	3.000	3.200	3.100	--
Bogotá, D.C., Frigorífico Guadalupe	2.800	3.400	3.075	+
Bogotá, D.C., Plaza Las Flores	2.500	3.000	2.792	-
Cali, Galeria Alameda	3.400	3.700	3.600	-
Cali, Santa Helena	4.000	4.400	4.133	=
Cartagena, Bazurto	4.000	4.300	4.225	+
Ibagué, Plaza La 21	4.000	4.800	4.467	-
Palmira (Valle del Cauca)	4.200	4.600	4.400	+
Sincelejo (Sucre)	4.100	4.400	4.275	+
Tuluá (Valle del Cauca)	4.500	5.400	4.925	=
Valledupar, Mercado Nuevo	3.300	3.400	3.367	-
Villavicencio, CAV	4.400	5.000	4.700	-
Alas de pollo sin costillar				
Armenia, Mercar	5.960	6.100	6.020	+
Bogotá, D.C., Corabastos	4.600	5.000	4.800	+
Bogotá, D.C., Frigorífico Ble Ltda.	4.400	5.200	4.867	+
Bogotá, D.C., Frigorífico Guadalupe	4.800	5.400	5.175	-
Bogotá, D.C., Paloquemao	6.000	6.400	6.133	+
Bogotá, D.C., Plaza Las Flores	5.200	5.200	5.200	=
Bucaramanga, Frigoríficos	4.700	5.600	5.150	+
Cúcuta, Cenabastos	5.000	5.050	5.033	+
Medellín, Central				
Mayorista de Antioquia	5.700	6.000	5.800	=
Medellín, Plaza				
Minorista "José María Villa"	4.000	4.000	4.000	=

Productos y mercados	Pesos por kilogramo			Tendencia
	Mínimo	Máximo	Medio	
Carne de cerdo, brazo con hueso				
Armenia, Frigocafé	9.000	9.000	9.000	=
Barranquilla, Barranquillita	9.000	9.200	9.075	=
Bogotá, D.C., Frigorífico Ble Ltda.	9.000	10.000	9.667	=
Bogotá, D.C., Frigorífico Guadalupe	8.700	10.000	9.450	+
Bogotá, D.C., Paloquemao	8.600	9.000	8.867	+
Cartagena, Bazurto	8.000	8.000	8.000	=
Cúcuta, Cenabastos	8.500	9.000	8.750	-
Malambo (Atlántico), Carnes y carnes	7.200	7.200	7.200	=
Montería (Córdoba)	8.600	8.600	8.600	+
Sincelejo (Sucre)	7.000	8.000	7.250	=
Valledupar, Mercado Nuevo	9.500	9.500	9.500	=
Carne de cerdo, brazo sin hueso				
Armenia, Frigocafé	10.500	10.500	10.500	+
Barranquilla, Barranquillita	9.800	10.000	9.950	=
Bogotá, D.C., Frigorífico Ble Ltda.	10.000	11.000	10.375	+
Bogotá, D.C., Frigorífico Guadalupe	9.800	11.000	10.467	+
Bogotá, D.C., Paloquemao	9.600	10.000	9.733	+
Buenaventura (Valle del Cauca)	12.000	13.000	12.667	=
Cali, Santa Helena	9.400	10.000	9.633	=
Cartagena, Bazurto	11.500	12.000	11.750	=
Ibagué, Frigorífico Carlina	8.800	8.800	8.800	=
Ibagué, Plaza La 21	10.000	12.000	11.000	=
Malambo (Atlántico), Carnes y carnes	7.500	7.500	7.500	=
Medellín, Central				
Mayorista de Antioquia	8.900	9.700	9.225	+
Montería (Córdoba)	12.400	12.500	12.425	+


Cuadro 6. Mercados mayoristas. Precios de venta de carnes (continuación)
2015 (26 de diciembre al 31 de diciembre)

Productos y mercados	Pesos por kilogramo				Tendencia	Productos y mercados	Pesos por kilogramo				Tendencia
	Mínimo	Máximo	Medio				Mínimo	Máximo	Medio		
Carne de cerdo, brazo sin hueso (continuación)						Carne de cerdo, lomo con hueso (continuación)					
Palmira (Valle del Cauca)	10.500	11.600	11.033		++	Cúcuta, La Nueva Sexta	11.000	12.000	11.500		-
Pasto (Nariño)	10.100	10.300	10.200		+	Malambo (Atlántico), Carnes y carnes	8.500	8.500	8.500		=
Pereira, La 41	12.000	12.000	12.000		=	Montería (Córdoba)	10.200	10.400	10.275		+
Popayán (Cauca)	12.000	12.000	12.000		=	Sincelejo (Sucre)	7.000	8.000	7.500		=
Sincelejo (Sucre)	9.000	10.000	9.750		=	Valledupar, Mercado Nuevo	8.500	8.500	8.500		=
Tuluá (Valle del Cauca)	9.200	10.000	9.527		=	Carne de cerdo, lomo sin hueso					
Valledupar, Mercado Nuevo	13.000	13.000	13.000		=	Armenia, Frigocafé	13.400	13.400	13.400		=
Villavicencio, CAV	10.000	10.000	10.000		=	Barranquilla, Barranquillita	13.000	13.400	13.150		=
Carne de cerdo, cabeza de lomo						Bogotá, D.C., Frigorífico Ble Ltda.	13.000	14.000	13.250		+
Armenia, Frigocafé	11.200	11.200	11.200		=	Bogotá, D.C., Frigorífico Guadalupe	12.500	13.500	12.938		-
Bogotá, D.C., Frigorífico Ble Ltda.	9.400	11.000	9.975		-	Bogotá, D.C., Paloquemao	12.600	13.000	12.867		-
Bogotá, D.C., Frigorífico Guadalupe	9.800	11.000	10.133		+	Buenaventura (Valle del Cauca)	14.000	15.000	14.333		-
Bogotá, D.C., Paloquemao	10.000	10.000	10.000		+	Cali, Santa Helena	13.000	14.000	13.333		=
Cúcuta, Cenabastos	10.000	10.000	10.000		-	Cartagena, Bazurto	11.500	12.000	11.750		=
Cúcuta, La Nueva Sexta	10.500	12.000	11.250		+	Cúcuta, Cenabastos	9.000	11.000	10.000		--
Ibagué, Frigorífico Carlina	8.800	8.800	8.800		=	Cúcuta, La Nueva Sexta	12.000	14.000	13.000		=
Ibagué, Plaza La 21	10.000	12.000	11.000		+	Ibagué, Frigorífico Carlina	14.000	14.000	14.000		=
Villavicencio, CAV	10.000	10.000	10.000		=	Ibagué, Plaza La 21	12.000	13.500	12.833		=
Carne de cerdo, costilla						Malambo (Atlántico), Carnes y carnes	12.000	12.000	12.000		=
Armenia, Frigocafé	11.000	11.000	11.000		+	Manizales (Caldas)	13.000	14.000	13.333		=
Barranquilla, Barranquillita	9.300	9.500	9.425		=	Medellín, Central					
Bogotá, D.C., Frigorífico Ble Ltda.	11.000	11.000	11.000		+	Mayorista de Antioquia	10.400	10.800	10.600		+
Bogotá, D.C., Frigorífico Guadalupe	10.000	12.000	11.000		+	Medellín, Plaza					
Bogotá, D.C., Paloquemao	10.000	10.400	10.133		-	Minorista "José María Villa"	11.600	12.400	11.950		=
Cali, Santa Helena	7.800	8.200	8.000		+	Montería (Córdoba)	8.200	8.400	8.300		+
Cartagena, Bazurto	8.000	8.000	8.000		=	Palmira (Valle del Cauca)	7.600	8.000	7.867		=
Cúcuta, La Nueva Sexta	10.000	11.000	10.500		+	Pasto (Nariño)	9.200	9.500	9.333		+
Ibagué, Frigorífico Carlina	12.000	12.000	12.000		=	Pereira, La 41	11.000	12.000	11.500		+
Ibagué, Plaza La 21	11.000	12.000	11.333		+	Popayán (Cauca)	7.500	7.500	7.500		=
Malambo (Atlántico), Carnes y carnes	8.200	8.200	8.200		=	Tuluá (Valle del Cauca)	9.380	10.600	10.127		=
Manizales (Caldas)	10.000	12.000	11.000		=	Valledupar, Mercado Nuevo	9.500	9.500	9.500		=
Medellín, Central						Villavicencio, CAV	10.000	10.000	10.000		=
Mayorista de Antioquia	10.400	10.800	10.600		+	Carne de cerdo en canal					
Medellín, Plaza						Armenia, Frigocafé	6.400	6.400	6.400		=
Minorista "José María Villa"	11.600	12.400	11.950		=	Bogotá, D.C., Frigorífico Guadalupe	7.040	7.300	7.127		+
Montería (Córdoba)	8.200	8.400	8.300		+	Ibagué, Plaza La 21	7.000	7.200	7.107		+
Palmira (Valle del Cauca)	7.600	8.000	7.867		=	Malambo (Atlántico), Carnes y carnes	6.400	6.400	6.400		=
Pasto (Nariño)	9.200	9.500	9.333		+	Pereira, La 41	6.500	6.600	6.550		=
Pereira, La 41	11.000	12.000	11.500		+	Popayán (Cauca)	6.900	7.000	6.950		+
Popayán (Cauca)	7.500	7.500	7.500		=	Carne de cerdo, espinazo					
Tuluá (Valle del Cauca)	9.380	10.600	10.127		=	Armenia, Frigocafé	7.450	7.450	7.450		+
Valledupar, Mercado Nuevo	9.500	9.500	9.500		=	Bogotá, D.C., Frigorífico Ble Ltda.	5.000	5.200	5.100		+
Villavicencio, CAV	10.000	10.000	10.000		=	Bogotá, D.C., Frigorífico Guadalupe	4.000	5.400	4.879		+
Carne de cerdo en canal						Buenaventura (Valle del Cauca)	7.800	8.000	7.933		+
Armenia, Frigocafé	6.400	6.400	6.400		=	Cali, Santa Helena	5.000	5.000	5.000		=
Bogotá, D.C., Frigorífico Guadalupe	7.040	7.300	7.127		+	Cúcuta, Cenabastos	3.000	4.000	3.500		=
Ibagué, Plaza La 21	7.000	7.200	7.107		+	Manizales (Caldas)	6.000	8.000	7.000		=
Malambo (Atlántico), Carnes y carnes	6.400	6.400	6.400		=	Medellín, Central					
Pereira, La 41	6.500	6.600	6.550		=	Mayorista de Antioquia	5.000	5.200	5.100		+
Popayán (Cauca)	6.900	7.000	6.950		+	Medellín, Plaza					
Carne de cerdo, espinazo						Minorista "José María Villa"	4.550	5.000	4.788		=
Armenia, Frigocafé	7.450	7.450	7.450		+	Montería (Córdoba)	8.600	8.800	8.725		+
Bogotá, D.C., Frigorífico Ble Ltda.	5.000	5.200	5.100		+	Palmira (Valle del Cauca)	4.000	5.000	4.667		-
Bogotá, D.C., Frigorífico Guadalupe	4.000	5.400	4.879		+	Pasto (Nariño)	7.300	7.600	7.467		+
Buenaventura (Valle del Cauca)	7.800	8.000	7.933		+	Pereira, La 41	7.000	7.500	7.250		=
Cali, Santa Helena	5.000	5.000	5.000		=	Popayán (Cauca)	4.500	4.500	4.500		=
Cúcuta, Cenabastos	3.000	4.000	3.500		=	Tuluá (Valle del Cauca)	5.400	6.400	5.767		=
Manizales (Caldas)	6.000	8.000	7.000		=	Tunja (Boyacá)	5.600	6.000	5.800		=
Medellín, Central						Carne de cerdo, lomo con hueso					
Mayorista de Antioquia	5.000	5.200	5.100		+	Armenia, Frigocafé	10.500	10.500	10.500		+
Medellín, Plaza						Barranquilla, Barranquillita	9.000	9.200	9.075		+
Minorista "José María Villa"	4.550	5.000	4.788		=	Cartagena, Bazurto	7.500	8.000	7.750		=
Montería (Córdoba)	8.600	8.800	8.725		+	Cúcuta, Cenabastos	10.000	12.000	11.000		-
Palmira (Valle del Cauca)	4.000	5.000	4.667		-	Carne de cerdo, tocineta plancha					
Pasto (Nariño)	7.300	7.600	7.467		+	Manizales (Caldas)	8.000	10.000	8.667		=
Pereira, La 41	7.000	7.500	7.250		=						
Popayán (Cauca)	4.500	4.500	4.500		=						
Tuluá (Valle del Cauca)	5.400	6.400	5.767		=						
Tunja (Boyacá)	5.600	6.000	5.800		=						

Cuadro 6. Mercados mayoristas. Precios de venta de carnes (continuación)
2015 (26 de diciembre al 31 de diciembre)

Productos y mercados	Pesos por kilogramo				Tenden- cia	Productos y mercados	Pesos por kilogramo				Tenden- cia
	Mínimo	Máximo	Medio				Mínimo	Máximo	Medio		
Carne de cerdo, tocino barriga						Carne de res, bola de pierna (continuación)					
Armenia, Frigocafé	9.000	9.000	9.000	=		Palmira (Valle del Cauca)	12.000	14.000	13.000	+	
Bogotá, D.C., Frigorífico Ble Ltda.	8.000	9.000	8.500	+		Pasto (Nariño)	12.900	13.000	12.933	+	
Bogotá, D.C., Frigorífico Guadalupe	7.500	8.400	7.783	+		Pereira, La 41	14.000	14.500	14.250	=	
Buenaventura (Valle del Cauca)	7.500	8.000	7.833	=		Popayán (Cauca)	12.000	12.000	12.000	=	
Cali, Santa Helena	8.000	8.400	8.133	=		Sincelejo (Sucre)	12.000	12.000	12.000	=	
Cúcuta, Cenabastos	4.000	5.000	4.500	=		Tuluá (Valle del Cauca)	13.600	13.800	13.727	=	
Ibagué, Plaza La 21	5.000	7.000	6.000	=		Valledupar, Mercado Nuevo	13.500	13.500	13.500	=	
Medellín, Central						Villavicencio, CAV	12.000	13.000	12.750	+	
Mayorista de Antioquia	10.300	10.800	10.475	+		Carne de res, bota					
Medellín, Plaza						Armenia, Frigocafé	14.000	14.000	14.000	=	
Minorista "José María Villa"	11.870	12.470	12.185	=		Barranquilla, Barranquillita	12.000	12.500	12.325	=	
Palmira (Valle del Cauca)	7.800	8.000	7.933	=		Barranquilla, Granabastos	13.000	13.600	13.200	-	
Pasto (Nariño)	7.900	8.100	8.000	+		Bogotá, D.C., Frigorífico Ble Ltda.	11.600	12.000	11.800	+	
Pereira, La 41	10.000	10.500	10.250	=		Bogotá, D.C., Frigorífico Guadalupe	11.600	12.000	11.908	+	
Popayán (Cauca)	5.500	5.500	5.500	-		Bogotá, D.C., Paloquemao	13.000	13.000	13.000	=	
Tunja (Boyacá)	7.000	7.400	7.200	+		Bucaramanga, Frigoríficos	14.600	14.600	14.600	=	
Carne de cerdo, tocino papada						Cartagena, Bazurto	13.000	13.000	13.000	=	
Armenia, Frigocafé	7.560	7.560	7.560	=		Cúcuta, Cenabastos	11.000	11.000	11.000	=	
Bogotá, D.C., Frigorífico Ble Ltda.	5.600	6.000	5.900	++		Ibagué, Frigorífico Carlina	10.500	10.500	10.500	=	
Bogotá, D.C., Frigorífico Guadalupe	5.000	6.000	5.317	+		Ibagué, Plaza La 21	12.000	13.000	12.333	+	
Cúcuta, Cenabastos	5.000	6.000	5.500	+		Malambo (Atlántico), Carnes y carnes	13.000	13.000	13.000	=	
Cúcuta, La Nueva Sexta	6.000	6.000	6.000	=		Medellín, Central	12.000	13.500	13.000	+	
Ibagué, Plaza La 21	5.000	6.000	5.667	=		Medellín, Plaza					
Manizales (Caldas)	7.000	8.000	7.667	=		Minorista "José María Villa"	13.500	14.400	13.800	=	
Medellín, Central						Montería (Córdoba)	13.000	13.200	13.125	=	
Mayorista de Antioquia	6.800	7.000	6.875	=		Montería, Frigosinú	14.112	14.112	14.112	=	
Medellín, Plaza						Sincelejo (Sucre)	12.000	12.000	12.000	=	
Minorista "José María Villa"	6.400	7.000	6.600	=		Valledupar, Mercado Nuevo	12.500	12.500	12.500	=	
Pereira, La 41	9.000	9.500	9.250	=		Villavicencio, CAV	12.000	13.000	12.750	+	
Tuluá (Valle del Cauca)	6.000	6.380	6.127	=		Carne de res, bola de brazo					
Carne de res, bola de brazo						Armenia, Frigocafé	13.200	13.200	13.200	=	
Armenia, Frigocafé	13.200	13.200	13.200	=		Barranquilla, Barranquillita	11.000	11.500	11.250	=	
Barranquilla, Barranquillita	11.000	11.500	11.250			Barranquilla, Granabastos	13.000	13.200	13.067	++	
Barranquilla, Granabastos	13.000	13.200	13.067	++		Bogotá, D.C., Paloquemao	11.000	11.600	11.200	-	
Bogotá, D.C., Paloquemao	11.000	11.600	11.200	-		Bucaramanga, Frigoríficos	13.100	13.100	13.100	=	
Bucaramanga, Frigoríficos	13.100	13.100	13.100	=		Buenaventura (Valle del Cauca)	12.600	13.200	12.933	=	
Buenaventura (Valle del Cauca)	12.600	13.200	12.933	=		Cali, Santa Helena	12.000	12.300	12.100	=	
Cali, Santa Helena	12.000	12.300	12.100	=		Cartagena, Bazurto	13.000	13.000	13.000	=	
Cartagena, Bazurto	13.000	13.000	13.000	=		Cúcuta, Cenabastos	10.000	11.000	10.333	-	
Cúcuta, Cenabastos	10.000	11.000	10.333	-		Cúcuta, La Nueva Sexta	9.000	12.000	10.333	=	
Cúcuta, La Nueva Sexta	9.000	12.000	10.333	=		Ibagué, Frigorífico Carlina	12.500	12.500	12.500	=	
Ibagué, Frigorífico Carlina	12.500	12.500	12.500	=		Ibagué, Plaza La 21	11.000	12.000	11.633	=	
Ibagué, Plaza La 21	11.000	12.000	11.633	=		Malambo (Atlántico), Carnes y carnes	13.000	13.000	13.000	=	
Malambo (Atlántico), Carnes y carnes	13.000	13.000	13.000	=		Manizales (Caldas)	10.000	11.000	10.667	+	
Manizales (Caldas)	10.000	11.000	10.667	+		Medellín, Central					
Medellín, Central						Mayorista de Antioquia	11.800	12.000	11.900	=	
Mayorista de Antioquia	11.800	12.000	11.900	=		Montería (Córdoba)	12.000	12.300	12.125	=	
Montería (Córdoba)	12.000	12.300	12.125	=		Montería, Frigosinú	13.032	13.032	13.032	=	
Montería, Frigosinú	13.032	13.032	13.032	=		Palmira (Valle del Cauca)	12.000	14.000	13.000	+	
Palmira (Valle del Cauca)	12.000	14.000	13.000	+		Pasto (Nariño)	12.900	13.100	13.000	+	
Pasto (Nariño)	12.900	13.100	13.000	+		Pereira, La 41	14.000	14.500	14.250	+	
Pereira, La 41	14.000	14.500	14.250	+		Popayán (Cauca)	12.000	12.000	12.000	=	
Popayán (Cauca)	12.000	12.000	12.000	=		Sincelejo (Sucre)	12.000	12.000	12.000	=	
Sincelejo (Sucre)	12.000	12.000	12.000	=		Tuluá (Valle del Cauca)	13.000	13.900	13.560	=	
Tuluá (Valle del Cauca)	13.000	13.900	13.560	=		Valledupar, Mercado Nuevo	14.000	14.000	14.000	=	
Valledupar, Mercado Nuevo	14.000	14.000	14.000	=		Carne de res, bola de pierna					
Carne de res, bola de pierna						Barranquilla, Barranquillita	12.600	13.000	12.750	+	
Barranquilla, Barranquillita	12.600	13.000	12.750	+		Barranquilla, Granabastos	13.000	13.200	13.067	+	
Barranquilla, Granabastos	13.000	13.200	13.067	+		Bogotá, D.C., Frigorífico Ble Ltda.	11.600	12.000	11.800	+	
Bogotá, D.C., Frigorífico Ble Ltda.	11.600	12.000	11.800	+		Bogotá, D.C., Frigorífico Guadalupe	11.600	12.000	11.908	+	
Bogotá, D.C., Frigorífico Guadalupe	11.600	12.000	11.908	+		Bogotá, D.C., Paloquemao	13.000	13.000	13.000	=	
Bogotá, D.C., Paloquemao	13.000	13.000	13.000	=		Bucaramanga, Frigoríficos	15.250	15.250	15.250	=	
Bucaramanga, Frigoríficos	15.250	15.250	15.250	=		Buenaventura (Valle del Cauca)	12.600	13.000	12.867	=	
Buenaventura (Valle del Cauca)	12.600	13.000	12.867	=		Cali, Santa Helena	12.000	12.400	12.267	=	
Cali, Santa Helena	12.000	12.400	12.267	=		Cartagena, Bazurto	13.000	13.000	13.000	=	
Cartagena, Bazurto	13.000	13.000	13.000	=		Cúcuta, Cenabastos	11.000	11.000	11.000	=	
Cúcuta, Cenabastos	11.000	11.000	11.000	=		Cúcuta, La Nueva Sexta	11.000	12.000	11.333	-	
Cúcuta, La Nueva Sexta	11.000	12.000	11.333	-		Ibagué, Frigorífico Carlina	12.500	12.500	12.500	=	
Ibagué, Frigorífico Carlina	12.500	12.500	12.500	=		Ibagué, Plaza La 21	12.000	13.000	12.667	=	
Ibagué, Plaza La 21	12.000	13.000	12.667	=		Malambo (Atlántico), Carnes y carnes	13.000	13.000	13.000	=	
Malambo (Atlántico), Carnes y carnes	13.000	13.000	13.000	=		Medellín, Central	12.000	13.000	12.333	=	
Medellín, Central	12.000	13.000	12.333	=		Mayorista de Antioquia	12.300	12.800	12.475	=	
Mayorista de Antioquia	12.300	12.800	12.475	=		Medellín, Plaza					
Medellín, Plaza						Minorista "José María Villa"	14.600	15.860	15.140	-	
Minorista "José María Villa"	14.600	15.860	15.140	-		Montería (Córdoba)	13.000	13.200	13.125	=	
Montería (Córdoba)	13.000	13.200	13.125	=							


Cuadro 6. Mercados mayoristas. Precios de venta de carnes (continuación)
2015 (26 de diciembre al 31 de diciembre)

Productos y mercados	Pesos por kilogramo				Tendencia	Productos y mercados	Pesos por kilogramo				Tendencia
	Mínimo	Máximo	Medio	Precios			Mínimo	Máximo	Medio	Precios	
Carne de res, centro de pierna (continuación)						Carne de res en canal					
Medellín, Plaza						Armenia, Frigocafé	8.150	8.150	8.150	=	
Minorista "José María Villa"	14.500	15.300	14.908	=	Ibagué, Plaza La 21	6.800	7.200	7.013	=		
Montería (Córdoba)	13.000	13.200	13.125	=	Malambo (Atlántico), Carnes y carnes	7.400	7.400	7.400	=		
Montería, Frigosinú	14.851	14.851	14.851	=	Montería (Córdoba)	6.600	7.000	6.725	=		
Pereira, La 41	14.000	14.500	14.250	=	Montería, Frigosinú	7.361	7.361	7.361	=		
Sincelejo (Sucre)	12.000	12.000	12.000	=	Popayán (Cauca)	6.800	6.900	6.850	+		
Valledupar, Mercado Nuevo	13.500	13.500	13.500	=							
Villavicencio, CAV	12.000	13.000	12.750	+							
Carne de res, chatas					Carne de res, falda						
Armenia, Frigocafé	13.800	13.800	13.800	=	Armenia, Frigocafé	9.000	9.000	9.000	=		
Barranquilla, Barranquillita	13.500	14.000	13.750	=	Barranquilla, Barranquillita	9.800	10.000	9.950	=		
Barranquilla, Granabastos	15.000	15.000	15.000	-	Barranquilla, Granabastos	11.000	11.400	11.133	+		
Bogotá, D.C., Frigorífico Ble Ltda.	14.400	15.000	14.800	-	Bogotá, D.C., Frigorífico Ble Ltda.	8.600	9.400	9.000	+		
Bogotá, D.C., Frigorífico Guadalupe	14.200	15.000	14.596	+	Bogotá, D.C., Frigorífico Guadalupe	9.000	9.800	9.450	+		
Bogotá, D.C., Paloquemao	16.000	17.000	16.467	+	Bogotá, D.C., Paloquemao	10.000	10.000	10.000	=		
Bucaramanga, Frigoríficos	20.000	20.000	20.000	+	Buenaventura (Valle del Cauca)	10.000	10.000	10.000	=		
Buenaventura (Valle del Cauca)	15.000	15.000	15.000	=	Cali, Santa Helena	6.000	6.500	6.167	=		
Cali, Santa Helena	12.800	13.400	13.067	=	Cartagena, Bazaruto	9.000	9.000	9.000	-		
Cartagena, Bazaruto	13.000	13.200	13.100	=	Cúcuta, Cenabastos	8.000	9.000	8.667	-		
Cúcuta, Cenabastos	13.000	14.000	13.333	-	Cúcuta, La Nueva Sexta	8.500	10.000	9.167	+		
Cúcuta, La Nueva Sexta	12.000	14.000	13.333	=	Ibagué, Frigorífico Carlina	9.000	9.000	9.000	=		
Ibagué, Frigorífico Carlina	16.800	16.800	16.800	=	Ibagué, Plaza La 21	9.000	10.000	9.667	=		
Ibagué, Plaza La 21	14.000	16.000	15.000	+	Malambo (Atlántico), Carnes y carnes	11.000	11.000	11.000	=		
Malambo (Atlántico), Carnes y carnes	15.500	15.500	15.500	=	Manizales (Caldas)	7.000	8.000	7.333	=		
Medellín, Central					Medellín, Central	7.300	8.900	8.425	=		
Mayorista de Antioquia	13.800	17.000	15.200	=	Mayorista de Antioquia						
Medellín, Plaza					Medellín, Plaza						
Minorista "José María Villa"	18.000	20.000	19.000	-	Minorista "José María Villa"	13.000	13.400	13.105	=		
Montería (Córdoba)	13.000	13.200	13.125	=	Montería (Córdoba)	9.400	9.700	9.600	=		
Montería, Frigosinú	20.115	20.115	20.115	=	Montería, Frigosinú	12.032	12.032	12.032	=		
Palmira (Valle del Cauca)	13.000	14.000	13.467	=	Palmira (Valle del Cauca)	5.600	7.000	6.200	-		
Pasto (Nariño)	14.000	14.400	14.233	+	Pasto (Nariño)	8.900	9.200	9.100	+		
Pereira, La 41	16.000	16.000	16.000	+	Pereira, La 41	9.000	9.500	9.250	=		
Sincelejo (Sucre)	12.000	12.000	12.000	=	Popayán (Cauca)	8.000	8.000	8.000	=		
Tuluá (Valle del Cauca)	15.000	16.000	15.333	=	Popayán (Cauca)	8.000	8.000	8.000	=		
Valledupar, Mercado Nuevo	13.500	13.500	13.500	=	Tuluá (Valle del Cauca)	7.000	8.000	7.333	=		
Villavicencio, CAV	14.000	15.000	14.500	-							
Carne de res, cogote					Carne de res, lomo de brazo						
Armenia, Frigocafé	9.000	9.000	9.000	=	Armenia, Frigocafé	13.200	13.200	13.200	=		
Bogotá, D.C., Frigorífico Ble Ltda.	8.200	8.600	8.500	-	Bogotá, D.C., Paloquemao	10.000	11.000	10.467	-		
Bogotá, D.C., Frigorífico Guadalupe	7.600	8.200	7.908	-	Buenaventura (Valle del Cauca)	12.600	13.000	12.867	=		
Bogotá, D.C., Paloquemao	8.000	8.400	8.133	-	Cali, Santa Helena	11.000	12.000	11.500	=		
Bucaramanga, Frigoríficos	11.000	11.000	11.000	=	Cúcuta, Cenabastos	9.000	12.000	10.333	-		
Ibagué, Frigorífico Carlina	5.800	5.800	5.800	=	Cúcuta, La Nueva Sexta	9.000	10.000	9.667	-		
Ibagué, Plaza La 21	6.000	7.000	6.333	=	Montería (Córdoba)	12.000	12.600	12.300	=		
Manizales (Caldas)	4.000	5.000	4.500	=	Montería, Frigosinú	11.855	11.855	11.855	=		
Montería (Córdoba)	9.000	9.000	9.000	=	Pasto (Nariño)	12.800	13.200	13.033	+		
Montería, Frigosinú	12.405	12.405	12.405	=	Pereira, La 41	12.000	12.000	12.000	=		
Pereira, La 41	8.500	9.000	8.750	=	Popayán (Cauca)	12.000	12.000	12.000	=		
					Sincelejo (Sucre)	8.000	8.000	8.000	=		
					Valledupar, Mercado Nuevo	13.500	13.500	13.500	=		
Carne de res, costilla					Carne de res, lomo fino						
Armenia, Frigocafé	7.250	7.250	7.250	=	Armenia, Frigocafé	16.200	16.200	16.200	+		
Barranquilla, Barranquillita	5.500	6.000	5.750	=	Barranquilla, Barranquillita	22.000	23.000	22.250	=		
Bogotá, D.C., Frigorífico Ble Ltda.	8.400	9.400	8.950	+	Barranquilla, Granabastos	18.000	18.000	18.000	=		
Bogotá, D.C., Frigorífico Guadalupe	7.600	8.600	8.317	+	Bogotá, D.C., Frigorífico Ble Ltda.	19.000	20.000	19.750	+		
Bogotá, D.C., Paloquemao	8.600	9.000	8.867	-	Bogotá, D.C., Frigorífico Guadalupe	19.500	20.000	19.729	+		
Bucaramanga, Frigoríficos	7.600	7.600	7.600	=	Bogotá, D.C., Paloquemao	18.000	18.400	18.133	+		
Buenaventura (Valle del Cauca)	7.600	7.800	7.667	+	Bucaramanga, Frigoríficos	33.000	33.000	33.000	=		
Cali, Santa Helena	5.800	6.300	5.967	=	Buenaventura (Valle del Cauca)	16.000	16.000	16.000	=		
Cartagena, Bazaruto	7.000	7.000	7.000	=	Cali, Santa Helena	14.000	14.500	14.167	=		
Cúcuta, Cenabastos	8.000	9.000	8.667	+	Cartagena, Bazaruto	20.000	20.000	20.000	=		
Cúcuta, La Nueva Sexta	7.500	8.000	7.833	=	Cúcuta, La Nueva Sexta	13.000	14.000	13.667	-		
Ibagué, Frigorífico Carlina	7.000	7.000	7.000	=	Ibagué, Plaza La 21	14.000	16.000	15.000	+		
Ibagué, Plaza La 21	7.000	7.500	7.167	=	Malambo (Atlántico), Carnes y carnes	24.000	24.000	24.000	=		
Malambo (Atlántico), Carnes y carnes	5.200	5.200	5.200	=	Manizales (Caldas)	14.000	15.000	14.333	=		
Manizales (Caldas)	6.000	7.000	6.667	=	Medellín, Central						
Medellín, Central					Mayorista de Antioquia	20.000	22.000	20.750	=		
Mayorista de Antioquia	6.700	6.900	6.800	-	Medellín, Plaza						
Medellín, Plaza					Minorista "José María Villa"	19.500	20.000	19.875	=		
Minorista "José María Villa"	6.100	7.000	6.528	=	Montería (Córdoba)	18.000	20.000	19.500	=		
Montería (Córdoba)	5.000	5.200	5.075	=	Montería, Frigosinú	26.460	26.460	26.460	=		
Montería, Frigosinú	7.468	7.468	7.468	=	Montería, Frigosinú	14.400	16.500	15.300	+		
Pasto (Nariño)	6.700	7.000	6.867	+	Palmira (Valle del Cauca)	14.400	14.500	14.433	+		
Pereira, La 41	4.000	5.000	4.500	=	Pasto (Nariño)	16.000	16.000	16.000	=		
Popayán (Cauca)	4.500	5.000	4.750	-	Pereira, La 41	17.500	18.000	17.750	+		
Valledupar, Mercado Nuevo	7.500	7.500	7.500	=	Popayán (Cauca)	13.000	13.000	13.000	=		
Villavicencio, CAV	8.000	9.000	8.375	+	Sincelejo (Sucre)	18.000	18.500	18.250	=		
					Tuluá (Valle del Cauca)	16.000	16.000	16.000	=		
					Valledupar, Mercado Nuevo	16.000	16.000	16.000	=		
					Villavicencio, CAV	16.000	16.000	16.000	=		

Cuadro 6. Mercados mayoristas. Precios de venta de carnes (continuación)
2015 (26 de diciembre al 31 de diciembre)

Productos y mercados	Pesos por kilogramo				Tendencia	Productos y mercados	Pesos por kilogramo				Tendencia
	Mínimo	Máximo	Medio				Mínimo	Máximo	Medio		
Carne de res molida, murillo						Carne de res, paletero					
Bogotá, D.C., Frigorífico Ble Ltda.	7.800	8.200	8.000		n.d.	Armenia, Frigocafé	12.200	12.200	12.200		=
Bogotá, D.C., Frigorífico Guadalupe	7.000	8.000	7.642		+	Bogotá, D.C., Frigorífico Guadalupe	10.000	11.000	10.533		+
Bogotá, D.C., Paloquemao	8.000	9.000	8.467		-	Bucaramanga, Frigoríficos	11.400	11.400	11.400		=
Bucaramanga, Frigoríficos	10.600	10.600	10.600		=	Cúcuta, Cenabastos	9.000	10.000	9.333		+
Cúcuta, Cenabastos	8.000	9.000	8.667		+	Ibagué, Frigorífico Carlina	9.000	9.000	9.000		=
Cúcuta, La Nueva Sexta	8.500	10.000	9.000		+	Ibagué, Plaza La 21	9.000	10.000	9.667		-
Ibagué, Frigorífico Carlina	8.500	8.500	8.500		=	Malambo (Atlántico), Carnes y carnes	8.400	8.400	8.400		=
Ibagué, Plaza La 21	8.000	9.000	8.667		=	Manizales (Caldas)	10.000	12.000	11.000		=
Villavicencio, CAV	8.000	8.000	8.000		-	Medellín, Central					
Carne de res, morrillo						Carne de res, pecho					
Armenia, Frigocafé	12.200	12.200	12.200		=	Armenia, Frigocafé	12.350	12.350	12.350		=
Bogotá, D.C., Frigorífico Ble Ltda.	9.000	9.000	9.000		=	Bogotá, D.C., Frigorífico Ble Ltda.	9.400	9.600	9.550		n.d.
Bogotá, D.C., Frigorífico Guadalupe	9.000	9.800	9.317		+	Bogotá, D.C., Frigorífico Guadalupe	9.600	10.000	9.808		+
Bogotá, D.C., Paloquemao	11.000	11.000	11.000		+	Bogotá, D.C., Paloquemao	10.000	11.000	10.333		+
Bucaramanga, Frigoríficos	10.600	10.600	10.600		+	Bucaramanga, Frigoríficos	11.300	11.300	11.300		=
Buenaventura (Valle del Cauca)	10.000	10.000	10.000		=	Buenaventura (Valle del Cauca)	10.000	10.000	10.000		=
Cali, Santa Helena	9.000	9.200	9.067		=	Cúcuta, La Nueva Sexta	9.000	10.000	9.333		+
Cúcuta, Cenabastos	9.000	10.000	9.333		+	Ibagué, Frigorífico Carlina	8.500	8.500	8.500		=
Cúcuta, La Nueva Sexta	8.500	10.000	9.167		+	Ibagué, Plaza La 21	9.000	10.000	9.667		=
Ibagué, Frigorífico Carlina	8.500	8.500	8.500		=	Malambo (Atlántico), Carnes y carnes	8.500	8.500	8.500		=
Ibagué, Plaza La 21	9.000	10.000	9.667		=	Manizales (Caldas)	10.000	11.000	10.333		=
Medellín, Central						Medellín, Central					
Mayorista de Antioquia	9.300	11.000	10.175		=	Mayorista de Antioquia	9.500	9.700	9.600		=
Montería (Córdoba)	8.000	8.000	8.000		=	Medellín, Plaza					
Montería, Frigosinú	11.405	11.405	11.405		=	Minorista "José María Villa"	9.500	9.600	9.575		=
Palmira (Valle del Cauca)	9.400	10.000	9.800		+	Montería (Córdoba)	11.200	11.600	11.450		=
Pasto (Nariño)	9.600	9.800	9.733		+	Montería, Frigosinú	11.855	11.855	11.855		=
Pereira, La 41	10.500	11.000	10.750		=	Pereira, La 41	9.500	10.000	9.750		=
Popayán (Cauca)	9.000	9.000	9.000		=	Popayán (Cauca)	9.000	9.000	9.000		-
Tuluá (Valle del Cauca)	9.000	10.000	9.333		=	Tuluá (Valle del Cauca)	9.000	10.000	9.333		-
Villavicencio, CAV	8.000	8.000	8.000		-	Valledupar, Mercado Nuevo	11.000	11.000	11.000		=
Carne de res, muchacho						Carne de res, punta de anca					
Armenia, Frigocafé	13.400	13.400	13.400		+	Armenia, Frigocafé	15.400	15.400	15.400		=
Barranquilla, Barranquillita	11.800	12.000	11.950		=	Barranquilla, Barranquillita	13.500	14.000	13.750		=
Barranquilla, Granabastos	13.000	14.000	13.333		-	Barranquilla, Granabastos	14.000	15.000	14.333		+
Bogotá, D.C., Frigorífico Ble Ltda.	14.000	15.000	14.250		-	Bogotá, D.C., Frigorífico Ble Ltda.	14.000	15.000	14.625		+
Bogotá, D.C., Paloquemao	13.600	14.000	13.867		-	Bogotá, D.C., Frigorífico Guadalupe	14.000	16.000	14.500		+
Bucaramanga, Frigoríficos	16.500	16.500	16.500		=	Bogotá, D.C., Paloquemao	14.000	15.000	14.467		+
Buenaventura (Valle del Cauca)	13.000	13.000	13.000		=	Bucaramanga, Frigoríficos	21.800	21.800	21.800		=
Cali, Santa Helena	11.500	12.600	12.033		=	Buenaventura (Valle del Cauca)	13.000	13.000	13.000		=
Cartagena, Bazurto	13.000	13.000	13.000		=	Cartagena, Bazurto	13.000	13.000	13.000		=
Cúcuta, Cenabastos	11.000	12.000	11.333		-	Cúcuta, Cenabastos	12.000	14.000	13.000		-
Cúcuta, La Nueva Sexta	12.000	13.000	12.333		+	Ibagué, Frigorífico Carlina	16.000	16.000	16.000		=
Ibagué, Frigorífico Carlina	10.500	10.500	10.500		=	Ibagué, Plaza La 21	13.000	17.000	14.333		=
Ibagué, Plaza La 21	12.000	14.000	13.000		=	Malambo (Atlántico), Carnes y carnes	15.500	15.500	15.500		=
Malambo (Atlántico), Carnes y carnes	13.300	13.300	13.300		=	Manizales (Caldas)	13.000	14.000	13.667		=
Manizales (Caldas)	12.000	13.000	12.333		=	Medellín, Central					
Medellín, Central						Mayorista de Antioquia	16.000	17.000	16.400		=
Mayorista de Antioquia	12.000	12.700	12.450		=	Medellín, Plaza					
Medellín, Plaza						Minorista "José María Villa"	18.000	22.900	21.423		=
Minorista "José María Villa"	13.800	14.400	14.123		=	Montería (Córdoba)	13.000	13.000	13.000		=
Montería (Córdoba)	13.000	13.000	13.000		=	Montería, Frigosinú	20.115	20.115	20.115		=
Montería, Frigosinú	14.851	14.851	14.851		=	Palmira (Valle del Cauca)	13.400	15.000	14.133		+
Palmira (Valle del Cauca)	12.000	13.000	12.467		=	Pasto (Nariño)	13.400	13.700	13.533		+
Pasto (Nariño)	12.800	13.000	12.900		+	Pereira, La 41	13.500	14.000	13.750		=
Pereira, La 41	14.500	14.500	14.500		+	Popayán (Cauca)	12.000	12.000	12.000		=
Popayán (Cauca)	13.500	14.000	13.750		+	Sincedejo (Sucre)	12.000	12.000	12.000		=
Sincedejo (Sucre)	11.000	11.000	11.000		+	Valledupar, Mercado Nuevo	15.000	15.000	15.000		=
Tuluá (Valle del Cauca)	11.500	13.600	12.367		=	Villavicencio, CAV	12.000	15.000	13.250		+
Valledupar, Mercado Nuevo	14.000	14.000	14.000		=						
Villavicencio, CAV	12.000	13.000	12.750		-	Carne de res, sobrecarriga					
Carne de res, murillo						Carne de res, sobrecarriga					
Armenia, Frigocafé	9.000	9.000	9.000		=	Armenia, Frigocafé	12.200	12.200	12.200		=
Bogotá, D.C., Frigorífico Guadalupe	7.000	8.000	7.642		+	Barranquilla, Barranquillita	9.500	9.800	9.613		=
Bogotá, D.C., Paloquemao	8.000	8.400	8.133		-	Barranquilla, Granabastos	11.000	11.000	11.000		=
Bucaramanga, Frigoríficos	10.600	10.600	10.600		=	Bogotá, D.C., Frigorífico Ble Ltda.	9.400	9.800	9.600		-
Cúcuta, Cenabastos	9.000	10.000	9.667		++	Bogotá, D.C., Frigorífico Guadalupe	9.600	10.200	9.850		+
Cúcuta, La Nueva Sexta	8.500	10.000	9.000		++	Bogotá, D.C., Paloquemao	10.000	11.000	10.467		+
Ibagué, Frigorífico Carlina	8.500	8.500	8.500		=	Bucaramanga, Frigoríficos	14.000	14.000	14.000		=
Ibagué, Plaza La 21	8.000	9.000	8.667		=	Buenaventura (Valle del Cauca)	10.000	10.000	10.000		=
Medellín, Central						Cúcuta, Cenabastos	10.000	10.000	10.000		=
Mayorista de Antioquia	9.300	11.600	10.450		=	Cúcuta, La Nueva Sexta	9.000	10.000	9.667		-
Montería (Córdoba)	8.000	8.000	8.000		=	Ibagué, Frigorífico Carlina	8.500	8.500	8.500		=
Montería, Frigosinú	11.480	11.480	11.480		=	Ibagué, Plaza La 21	10.000	10.000	10.000		=
Villavicencio, CAV	8.000	8.000	8.000		-	Malambo (Atlántico), Carnes y carnes	10.600	10.600	10.600		=
						Manizales (Caldas)	10.000	10.000	10.000		=

Cuadro 7. Mercados mayoristas. Precios de venta de pescados 2015 (26 de diciembre al 31 de diciembre)

Productos y mercados	Pesos por kilogramo				Tendencia	Productos y mercados	Pesos por kilogramo				Tendencia			
	Mínimo	Máximo	Medio	Precios			Mínimo	Máximo	Medio	Precios				
Almejas con concha						Calamar anillos (continuación)								
Cali, Galeria Alameda	6.000	6.000	6.000	=	Cali, Santa Helena	10.500	11.000	10.733	=	Medellín, Central				
Cali, Santa Helena	6.000	6.500	6.250	=	Mayorista de Antioquia	11.500	15.500	14.375	+	Palmira (Valle del Cauca)	9.000	10.000	9.500	=
Medellín, Central					Tuluá (Valle del Cauca)	12.000	14.000	13.000	=					
Mayorista de Antioquia	6.600	6.800	6.700	=										
Almejas sin concha					Calamar blanco entero									
Cali, Galeria Alameda	11.800	12.000	11.950	+	Bogotá, D.C., Corabastos	8.000	8.000	8.000	=	Bogotá, D.C., Paloquemao	8.000	8.000	8.000	=
Cali, Santa Helena	10.400	11.000	10.700	=	Cali, Galeria Alameda	7.000	7.200	7.067	+	Cali, Santa Helena	7.200	7.500	7.367	-
Medellín, Central					Palmira (Valle del Cauca)	6.000	7.000	6.500	=	Tuluá (Valle del Cauca)	7.500	8.000	7.750	=
Mayorista de Antioquia	15.000	15.500	15.250	=										
Palmira (Valle del Cauca)	9.800	10.000	9.900	=	Calamar morado entero					Bogotá, D.C., Corabastos	10.000	10.000	10.000	=
Bagre rayado en postas congelado					Bogotá, D.C., Paloquemao	9.600	10.000	9.867	-	Cali, Galeria Alameda	10.000	11.600	10.533	=
Armenia, Mercar	18.000	19.000	18.500	=	Cali, Santa Helena	9.000	10.500	9.833	=	Tuluá (Valle del Cauca)	10.000	12.000	11.000	=
Bogotá, D.C., Paloquemao	16.000	16.000	16.000	-										
Manizales (Caldas)	18.000	20.000	19.000	-	Camarón tigre precocido seco					Bogotá, D.C., Paloquemao	30.000	30.000	30.000	-
Tunja (Boyacá)	14.000	15.000	14.500	-	Cali, Galeria Alameda	29.900	30.000	29.967	=	Cali, Santa Helena	25.000	27.000	26.000	=
Villavicencio, CAV	16.000	17.000	16.250	+	Medellín, Central					Mayorista de Antioquia	32.000	33.500	32.625	=
					Popayán (Cauca)	26.000	26.000	26.000	+	Tuluá (Valle del Cauca)	28.000	30.000	29.000	=
Bagre rayado entero congelado														
Bogotá, D.C., Plaza Las Flores	10.000	10.000	10.000	=	Camarón titi precocido seco					Armenia, Mercar	28.000	29.600	28.800	=
Cali, Galeria Alameda	17.000	18.000	17.667	=	Bogotá, D.C., Corabastos	24.000	25.000	24.750	-	Bogotá, D.C., Paloquemao	25.000	26.500	25.833	+
Cali, Santa Helena	15.000	15.500	15.250	=	Bogotá, D.C., Paloquemao	25.000	26.500	25.833	+	Pereira, Mercasa	13.000	15.000	14.000	=
Palmira (Valle del Cauca)	12.000	15.200	13.600	=	Pereira, Mercasa	13.000	15.000	14.000	=	Popayán (Cauca)	22.000	23.000	22.500	+
Pereira, Mercasa	18.000	22.000	20.333	=										
Popayán (Cauca)	15.500	15.800	15.650	-	Cazuela de mariscos (paquete)					Bogotá, D.C., Corabastos	8.500	10.000	9.250	+
					Bogotá, D.C., Paloquemao	10.000	10.000	10.000	-	Medellín, Central				
Bagre rayado entero fresco					Mayorista de Antioquia	14.000	15.000	14.500	=					
Bogotá, D.C., Paloquemao	16.000	16.000	16.000	-	Corvina, filete congelado nacional					Buenaventura (Valle del Cauca)	20.000	20.000	20.000	=
Bogotá, D.C., Plaza Las Flores	10.000	10.400	10.333	--	Cali, Galeria Alameda	29.800	31.000	30.267	+	Cali, Santa Helena	26.000	26.500	26.250	=
Bucaramanga, Centroabastos	12.800	13.600	13.067	-										
Cúcuta, La Nueva Sexta	9.500	10.000	9.750	-	Langostino U12					Bogotá, D.C., Paloquemao	68.000	72.000	69.333	-
Ibagué, Plaza La 21	12.000	13.200	12.600	=	Medellín, Central					Mayorista de Antioquia	63.500	66.000	64.500	=
Montería (Córdoba)	13.000	14.000	13.500	+										
Ubaté (Cundinamarca)	12.000	13.000	12.500	n.d.	Langostino 16-20					Bogotá, D.C., Corabastos	50.000	51.000	50.250	-
Valledupar, Mercado Nuevo	12.000	12.000	12.000	n.d.	Buenaventura (Valle del Cauca)	44.000	46.000	45.000	=	Cali, Santa Helena	53.000	55.200	54.100	=
Villavicencio, CAV	12.000	12.000	12.000	=										
					Merluza, filete importado					Armenia, Mercar	10.000	10.000	10.000	=
Blanquillo entero fresco					Bogotá, D.C., Paloquemao	14.000	14.000	14.000	=	Cali, Galeria Alameda	10.000	10.600	10.367	+
Bogotá, D.C., Plaza Las Flores	10.000	10.000	10.000	-	Cali, Santa Helena	9.500	9.800	9.650	=	Medellín, Central				
Bucaramanga, Centroabastos	9.600	10.400	9.867	-	Mayorista de Antioquia	10.000	10.600	10.250	=	Palmira (Valle del Cauca)	9.000	10.000	9.500	=
Montería (Córdoba)	13.000	14.000	13.525	+										
Valledupar, Mercado Nuevo	12.000	12.000	12.000	=	Merluza, filete nacional					Bogotá, D.C., Corabastos	26.000	28.000	27.500	=
					Bogotá, D.C., Paloquemao	30.000	30.000	30.000	=	Cali, Galeria Alameda	29.000	30.000	29.500	=
Bocachico criollo fresco					Palmira (Valle del Cauca)	22.000	25.000	23.500	+					
Barranquilla, Barranquillita	14.000	15.000	14.500	n.d.	Mojarra lora entera congelada					Armenia, Mercar	11.100	11.600	11.350	+
Cúcuta, La Nueva Sexta	7.000	7.500	7.250	-	Barranquilla, Barranquillita	6.000	6.300	6.200	-					
Montería (Córdoba)	15.000	16.000	15.250	-										
Valledupar, Mercado Nuevo	16.000	16.000	16.000	=	Mojarra lora entera fresca					Barranquilla, Barranquillita	7.200	7.500	7.425	-
					Barranquilla, Barranquillita	7.200	7.500	7.425	-	Cartagena, Bazurto	10.000	10.000	10.000	=
Bocachico importado congelado					Cartagena, Bazurto	10.000	10.000	10.000	=	Montería (Córdoba)	7.000	7.400	7.200	-
Armenia, Mercar	8.000	8.000	8.000	=										
Barranquilla, Barranquillita	7.500	7.600	7.525	-										
Bogotá, D.C., Plaza Las Flores	6.800	7.040	6.920	-										
Cali, Galeria Alameda	7.000	8.600	7.400	=										
Cali, Santa Helena	6.250	7.000	6.625	=										
Cartagena, Bazurto	7.000	7.000	7.000	=										
Manizales (Caldas)	7.000	9.000	7.833	=										
Montería (Córdoba)	8.000	8.500	8.175	=										
Palmira (Valle del Cauca)	6.500	7.000	6.750	=										
Pereira, Mercasa	7.000	7.150	7.075	+										
Popayán (Cauca)	6.900	7.000	6.950	-										
Sincelejo (Sucre)	7.500	7.500	7.500	=										
Tuluá (Valle del Cauca)	8.000	8.000	8.000	=										
Valledupar, Mercado Nuevo	8.000	8.000	8.000	+										
Cachama de cultivo fresca														
Bogotá, D.C., Plaza Las Flores	6.000	6.400	6.333	-										
Bucaramanga, Centroabastos	8.000	8.000	8.000	+										
Cúcuta, La Nueva Sexta	6.500	6.500	6.500	+										
Ibagué, Plaza La 21	6.400	6.800	6.667	+										
Montería (Córdoba)	6.400	7.000	6.625	--										
Sincelejo (Sucre)	6.000	6.000	6.000	n.d.										
Ubaté (Cundinamarca)	9.000	9.000	9.000	n.d.										
Villavicencio, CAV	8.000	9.000	8.250	-										
Yopal (Casanare)	7.000	7.000	7.000	-										
Calamar anillos														
Bogotá, D.C., Corabastos	14.000	16.000	15.000	++										
Bogotá, D.C., Paloquemao	16.000	18.000	17.067	+										
Cali, Galeria Alameda	14.000	16.000	14.875	+										


Cuadro 7. Mercados mayoristas. Precios de venta de pescados (conclusión)
2015 (26 de diciembre al 31 de diciembre)

Productos y mercados	Pesos por kilogramo				Tenden- cia	Productos y mercados	Pesos por kilogramo				Tenden- cia
	Mínimo	Máximo	Medio				Mínimo	Máximo	Medio		
Mojarra lora entera fresca (continuación)						Sierra entera congelada (continuación)					
Sincelejo (Sucre)	7.000	7.000	7.000		n.d.	Palmira (Valle del Cauca)	12.000	12.000	12.000		=
Valledupar, Mercado Nuevo	7.000	7.000	7.000		=	Tilapia, filete congelado					
Palmitos de mar						Bogotá, D.C., Corabastos	14.000	14.500	14.125		-
Bogotá, D.C., Corabastos	10.000	10.000	10.000		=	Cali, Galería Alameda	15.000	16.000	15.500		=
Bogotá, D.C., Paloquemao	12.000	12.000	12.000		=	Cali, Santa Helena	12.500	13.000	12.750		=
Medellín, Central						Medellín, Central					
Mayorista de Antioquia	10.000	10.500	10.150		=	Mayorista de Antioquia	13.000	14.500	14.075		=
Pargo rojo entero congelado						Palmira (Valle del Cauca)	12.000	13.500	12.750		=
Armenia, Mercar	18.000	18.200	18.100		=	Popayán (Cauca)	12.700	12.800	12.750		+
Bogotá, D.C., Corabastos	23.000	25.000	24.000		+	Tuluá (Valle del Cauca)	14.000	15.000	14.500		=
Cali, Galería Alameda	18.000	20.000	18.833		=	Tilapia, lomitos					
Medellín, Central						Medellín, Central					
Mayorista de Antioquia	24.000	25.000	24.375		=	Mayorista de Antioquia	5.100	6.000	5.700		=
Palmira (Valle del Cauca)	13.000	14.000	13.500		=	Tilapia roja entera congelada					
Pereira, Mercasa	14.000	25.000	20.333		=	Barranquilla, Barranquillita	7.800	8.200	8.000		=
Tuluá (Valle del Cauca)	15.000	15.000	15.000		=	Cali, Galería Alameda	10.200	11.000	10.500		=
Pargo rojo entero fresco						Cali, Santa Helena	9.800	11.600	10.433		+
Cartagena, Bazurto	24.000	24.000	24.000		++	Cartagena, Bazurto	9.000	9.000	9.000		=
Pargo rojo platero						Medellín, Central					
Buenaventura (Valle del Cauca)	15.000	16.000	15.667		=	Mayorista de Antioquia	9.800	11.000	10.150		=
Cali, Galería Alameda	20.000	22.000	21.000		=	Palmira (Valle del Cauca)	10.000	10.800	10.400		=
Cali, Santa Helena	14.000	15.000	14.500		=	Pasto (Nariño)	9.000	10.000	9.500		=
Cartagena, Bazurto	22.000	24.000	23.500		+	Pereira, Mercasa	9.500	11.000	10.167		=
Pescado cabezas						Tuluá (Valle del Cauca)	10.000	11.000	10.500		=
Armenia, Mercar	3.000	3.000	3.000		=	Tilapia roja entera fresca					
Bogotá, D.C., Paloquemao	6.000	6.000	6.000		=	Barranquilla, Barranquillita	8.500	9.000	8.750		=
Buenaventura (Valle del Cauca)	2.000	2.500	2.250		+	Bogotá, D.C., Paloquemao	11.000	12.000	11.667		-
Cali, Galería Alameda	5.800	6.000	5.933		=	Bogotá, D.C., Plaza Las Flores	8.000	8.000	8.000		-
Cali, Santa Helena	5.000	5.000	5.000		--	Bucaramanga, Centroabastos	8.800	9.200	8.956		-
Palmira (Valle del Cauca)	6.000	6.000	6.000		+	Cartagena, Bazurto	10.000	10.000	10.000		=
Pereira, Mercasa	2.000	2.400	2.133		=	Cúcuta, La Nueva Sexta	8.500	8.500	8.500		+
Popayán (Cauca)	3.500	3.500	3.500		=	Ibague, Plaza La 21	7.600	8.000	7.800		=
Róbalo, filete congelado						Sincelejo (Sucre)	8.000	8.000	8.000		=
Armenia, Mercar	13.000	13.000	13.000		=	Ubaté (Cundinamarca)	10.000	10.000	10.000		n.d.
Manizales (Caldas)	11.500	14.500	12.600		=	Valledupar, Mercado Nuevo	9.000	9.000	9.000		=
Medellín, Central						Villavicencio, CAV	11.000	11.000	11.000		+
Mayorista de Antioquia	9.900	10.100	9.975		=	Yopal (Casanare)	8.000	8.500	8.333		-
Salmón, filete congelado						Toyo blanco, filete congelado					
Armenia, Mercar	25.600	27.000	26.300		=	Bogotá, D.C., Corabastos	10.600	12.000	11.150		-
Bogotá, D.C., Corabastos	24.000	24.000	24.000		+	Cali, Galería Alameda	11.000	13.000	12.000		=
Bogotá, D.C., Paloquemao	25.000	26.000	25.667		+	Cali, Santa Helena	9.000	9.800	9.400		=
Cali, Galería Alameda	26.000	27.000	26.500		=	Palmira (Valle del Cauca)	10.800	11.800	11.300		+
Cali, Santa Helena	25.000	26.000	25.500		=	Popayán (Cauca)	9.700	9.800	9.750		-
Medellín, Central						Tuluá (Valle del Cauca)	11.000	12.000	11.500		=
Mayorista de Antioquia	29.400	31.200	30.500		=	Trucha en corte mariposa					
Palmira (Valle del Cauca)	21.000	23.000	22.000		=	Armenia, Mercar	13.600	14.000	13.800		-
Popayán (Cauca)	26.000	26.000	26.000		=	Bogotá, D.C., Corabastos	13.000	14.000	13.750		+
Sierra entera congelada						Bogotá, D.C., Paloquemao	14.000	15.000	14.333		+
Armenia, Mercar	14.000	14.000	14.000		=	Cali, Galería Alameda	14.000	15.500	14.833		=
Bogotá, D.C., Corabastos	12.000	13.000	12.500		-	Cali, Santa Helena	13.800	14.000	13.900		=
Bogotá, D.C., Paloquemao	14.000	14.000	14.000		=	Manizales (Caldas)	14.500	15.000	14.833		=
Buenaventura (Valle del Cauca)	8.500	9.000	8.667		-	Medellín, Central					
Cali, Galería Alameda	14.000	15.000	14.500		=	Mayorista de Antioquia	13.000	14.000	13.250		=
Cali, Santa Helena	12.500	13.000	12.750		++	Palmira (Valle del Cauca)	13.000	13.200	13.100		+
Cartagena, Bazurto	14.500	15.000	14.750		+	Pereira, Mercasa	13.000	13.500	13.167		=
Medellín, Central						Popayán (Cauca)	13.500	13.800	13.650		=
Mayorista de Antioquia	10.500	13.600	12.425		=	Trucha entera fresca					
						Pasto (Nariño)	11.000	12.000	11.500		=

Tendencias:

- (-->) Variación mayor al -20 %
 (--) Variación entre -10 % y -20 %
 (-) Variación entre 0 % y -10 %

(=) Variación igual a 0 %

(+) Variación entre 0 % y 10 %

(+ +) Variación entre 10 % y 20 %

(+++) Variación mayor al 20 %

(n.d.) No determinado


Cuadro 8. Mercados mayoristas. Precios de venta de productos procesados (continuación)
2015 (26 de diciembre al 31 de diciembre)

Productos y mercados	Pesos por kilogramo				Tendencia	Productos y mercados	Pesos por kilogramo				Tendencia
	Mínimo	Máximo	Medio				Mínimo	Máximo	Medio		
Café instantáneo (continuación)						Chocolate dulce (continuación)					
Buenaventura (Valle del Cauca)	74.837	75.294	75.065	=		Sincelejo (Sucre)	11.200	11.500	11.400	=	
Cali, La Floresta	76.471	77.124	76.906	+		Valledupar, Mercado Nuevo	10.000	10.000	10.000	=	
Cali, Santa Helena	76.471	77.124	76.797	+		Villavicencio, CAV	8.800	9.600	9.340	-	
Cali, Siloé	72.941	73.203	73.072	n.d.		Chocolate instantáneo					
Cartagena, Bazurto	66.176	66.176	66.176	=		Cartago (Valle del Cauca)	21.100	23.600	22.367	=	
Cartago (Valle del Cauca)	68.750	73.750	70.833	-		Medellín, Central					
Cúcuta, Cenabastos	63.725	65.882	65.016	-		Mayorista de Antioquia	15.090	15.857	15.588	=	
Medellín, Central						Pereira, Mercasa	21.500	21.500	21.500	=	
Mayorista de Antioquia	70.588	73.203	71.895	-		Color (bolsita)					
Medellín, Plaza						Ibagué, Plaza La 21	22.000	26.000	24.000	=	
Minorista "José María Villa"	71.895	75.163	73.448	-		Medellín, Central					
Neiva, Surabastos	61.765	73.529	66.912	+		Mayorista de Antioquia	15.238	15.833	15.565	=	
Palmira (Valle del Cauca)	84.706	87.059	85.708	-		Medellín, Plaza					
Pamplona (Norte de Santander)	64.706	67.157	66.176	=		Minorista "José María Villa"	15.476	15.476	15.476	=	
Pasto (Nariño)	82.353	83.660	83.007	+		Neiva, Surabastos	10.000	10.375	10.094	+	
Popayán (Cauca)	82.353	83.660	83.007	+		Fécula de maíz					
Sincelejo (Sucre)	65.196	68.137	66.360	+		Armenia, Mercar	16.111	16.150	16.124	=	
Tuluá (Valle del Cauca)	72.353	75.163	73.578	+		Barranquilla, Barranquillita	14.750	14.847	14.785	=	
Valledupar, Mercado Nuevo	64.706	64.706	64.706	=		Barranquilla, Granabastos	13.233	16.444	15.440	=	
Café molido						Bogotá, D.C., Corabastos	14.789	15.000	14.865	+	
Armenia, Mercar	14.700	14.800	14.733	+		Bucaramanga, Centroabastos	16.842	17.355	17.099	+	
Barranquilla, Barranquillita	16.000	16.380	16.140	=		Bucaramanga, Mercados del centro	17.138	17.368	17.292	+	
Barranquilla, Granabastos	15.208	15.787	15.384	+		Cartagena, Bazurto	15.000	15.556	15.139	-	
Bogotá, D.C., Corabastos	14.600	15.000	14.800	+		Cúcuta, Cenabastos	13.194	15.764	14.282	+	
Bogotá, D.C., Paloquemao	15.600	16.000	15.733	-		Cúcuta, La Nueva Sexta	14.583	14.722	14.676	+	
Bogotá, D.C., Plaza España	14.840	15.200	14.973	-		Ibagué, Plaza La 21	14.259	15.000	14.660	=	
Bucaramanga, Centroabastos	14.960	14.976	14.968	+		Montería (Córdoba)	10.000	10.000	10.000	=	
Bucaramanga, Mercados del centro	15.200	15.520	15.387	+		Neiva, Surabastos	13.684	19.737	16.908	+	
Cali, La Floresta	14.000	14.400	14.213	+		Pasto (Nariño)	12.895	13.026	12.961	=	
Cali, Santa Helena	14.000	14.000	14.000	-		Popayán (Cauca)	13.145	13.158	13.151	=	
Cali, Siloé	14.000	14.080	14.040	=		Villavicencio, CAV	15.132	16.382	15.789	-	
Cartagena, Bazurto	14.750	14.833	14.813	+		Frijol enlatado					
Cartago (Valle del Cauca)	15.200	16.000	15.531	=		Medellín, Central					
Cúcuta, Cenabastos	15.000	15.583	15.333	+		Mayorista de Antioquia	5.776	7.982	7.034	=	
Ibagué, Plaza La 21	15.800	16.400	16.067	+		Medellín, Plaza					
Manizales (Caldas)	14.400	16.000	15.000	=		Minorista "José María Villa"	6.609	6.897	6.807	+	
Medellín, Central						Galletas dulces redondas con crema					
Mayorista de Antioquia	13.200	13.840	13.480	=		Barranquilla, Barranquillita	9.187	9.253	9.223	=	
Montería (Córdoba)	15.200	15.440	15.300	=		Barranquilla, Granabastos	9.205	11.637	10.316	-	
Neiva, Surabastos	15.500	16.800	16.075	+		Bucaramanga, Centroabastos	9.398	9.880	9.639	+	
Palmira (Valle del Cauca)	14.600	15.000	14.800	=		Bucaramanga, Mercados del centro	9.337	9.438	9.403	+	
Pereira, Mercasa	18.368	18.368	18.368	=		Cartagena, Bazurto	8.534	8.534	8.534	+	
Popayán (Cauca)	14.880	14.992	14.944	=		Cúcuta, Cenabastos	8.426	9.564	9.133	+	
Sincelejo (Sucre)	17.083	17.083	17.083	+		Cúcuta, La Nueva Sexta	8.271	9.409	8.719	+	
Tuluá (Valle del Cauca)	13.880	14.320	14.093	=		Ibagué, Plaza La 21	7.667	8.007	7.861	=	
Valledupar, Mercado Nuevo	15.000	15.000	15.000	=		Pamplona (Norte de Santander)	8.995	9.305	9.228	+	
Villavicencio, CAV	12.667	13.333	12.983	=		Sincelejo (Sucre)	7.639	9.167	8.475	-	
Chocolate amargo						Galletas saladas					
Armenia, Mercar	17.800	18.400	18.053	=		Armenia, Mercar	9.000	9.306	9.157	=	
Buenaventura (Valle del Cauca)	16.800	17.200	17.000	+		Barranquilla, Barranquillita	8.564	8.590	8.575	=	
Cali, La Floresta	17.800	18.000	17.907	+		Barranquilla, Granabastos	8.269	8.397	8.333	+	
Cali, Santa Helena	17.520	17.600	17.560	-		Bogotá, D.C., Corabastos	8.598	8.862	8.697	-	
Cali, Siloé	18.000	18.000	18.000	=		Bogotá, D.C., Paloquemao	8.730	8.995	8.907	-	
Cartago (Valle del Cauca)	19.000	19.200	19.067	+		Bogotá, D.C., Plaza España	8.598	8.730	8.656	+	
Ibagué, Plaza La 21	18.400	20.000	19.200	=		Bucaramanga, Centroabastos	9.127	9.206	9.167	+	
Manizales (Caldas)	17.200	18.000	17.700	=		Bucaramanga, Mercados del centro	8.201	8.730	8.492	=	
Medellín, Central						Buenaventura (Valle del Cauca)	8.889	9.259	9.118	+	
Mayorista de Antioquia	18.100	18.400	18.300	=		Cali, La Floresta	8.333	8.466	8.399	=	
Medellín, Plaza						Cali, Santa Helena	8.862	9.127	9.039	+	
Minorista "José María Villa"	18.200	18.400	18.300	-		Cali, Siloé	8.677	8.730	8.704	-	
Palmira (Valle del Cauca)	18.800	19.200	18.933	=		Cartagena, Bazurto	7.692	7.692	7.692	=	
Pasto (Nariño)	17.440	17.600	17.520	=		Cartago (Valle del Cauca)	8.519	8.862	8.704	=	
Pereira, Mercasa	18.600	18.600	18.600	=		Cúcuta, Cenabastos	7.778	9.306	8.472	+	
Popayán (Cauca)	17.200	17.280	17.240	=		Cúcuta, La Nueva Sexta	8.333	9.028	8.657	+	
Tuluá (Valle del Cauca)	17.288	18.332	17.873	=		Ibagué, Plaza La 21	7.808	8.090	7.983	=	
Chocolate dulce						Manizales (Caldas)	9.000	9.333	9.167	=	
Barranquilla, Barranquillita	11.360	11.430	11.403	-		Medellín, Central					
Barranquilla, Granabastos	9.600	11.618	10.290	-		Mayorista de Antioquia	7.398	8.704	8.076	+	
Bogotá, D.C., Corabastos	8.560	8.680	8.620	=		Medellín, Plaza					
Bogotá, D.C., Plaza España	9.040	9.140	9.100	-		Minorista "José María Villa"	8.267	8.466	8.383	=	
Bucaramanga, Centroabastos	8.500	8.500	8.500	-		Montería (Córdoba)	10.053	10.317	10.185	=	
Bucaramanga, Mercados del centro	8.480	8.800	8.640	-		Neiva, Surabastos	9.333	9.861	9.556	+	
Cartagena, Bazurto	11.500	11.500	11.500	=		Palmira (Valle del Cauca)	9.206	9.524	9.312	=	
Cúcuta, Cenabastos	9.200	9.400	9.320	+		Pamplona (Norte de Santander)	7.917	8.611	8.368	-	
Cúcuta, La Nueva Sexta	8.400	9.000	8.760	+		Pasto (Nariño)	9.127	9.392	9.259	=	
Ibagué, Plaza La 21	8.800	9.300	9.033	=							
Montería (Córdoba)	10.000	10.000	10.000	=							
Neiva, Surabastos	8.600	9.040	8.910	-							
Pamplona (Norte de Santander)	8.400	8.800	8.667	+							

Cuadro 8. Mercados mayoristas. Precios de venta de productos procesados (continuación)
2015 (26 de diciembre al 31 de diciembre)

Productos y mercados	Pesos por kilogramo				Tendencia	Productos y mercados	Pesos por kilogramo				Tendencia
	Mínimo	Máximo	Medio				Mínimo	Máximo	Medio		
Galletas saladas (continuación)						Harina precocida de maíz (continuación)					
Pereira, Mercasa	7.583	8.264	7.927	=		Cartagena, Bazurto	2.500	2.500	2.500	-	
Popayán (Cauca)	8.466	8.532	8.496	=		Cartago (Valle del Cauca)	2.400	2.600	2.480	=	
Sincelejo (Sucre)	7.949	8.782	8.389	+		Cúcuta, Cenabastos	1.600	1.650	1.625	=	
Tuluá (Valle del Cauca)	8.439	8.439	8.439	=		Cúcuta, La Nueva Sexta	1.600	1.650	1.617	=	
Valledupar, Mercado Nuevo	8.590	8.718	8.675	=		Ibagué, Plaza La 21	1.717	1.892	1.786	=	
Villavicencio, CAV	8.862	9.259	9.077	+		Manizales (Caldas)	2.400	2.500	2.454	=	
Gelatina						Montería (Córdoba)	1.417	1.458	1.438	=	
Barranquilla, Barranquillita	21.198	21.458	21.315	=		Neiva, Surabastos	2.583	2.667	2.604	+	
Barranquilla, Granabastos	21.354	23.280	22.073	+		Palmira (Valle del Cauca)	2.500	2.708	2.639	+	
Bogotá, D.C., Corabastos	20.833	21.875	21.094	=		Pamplona (Norte de Santander)	1.650	1.700	1.675	-	
Bogotá, D.C., Plaza España	20.833	21.354	21.007	+		Pasto (Nariño)	1.917	2.083	2.000	=	
Bucaramanga, Centroabastos	21.615	22.500	22.057	+		Pereira, Mercasa	2.350	2.473	2.421	=	
Bucaramanga, Mercados del centro	18.229	20.313	19.097	-		Popayán (Cauca)	1.584	1.600	1.592	=	
Buenaventura (Valle del Cauca)	19.792	22.000	20.896	+		Sincelejo (Sucre)	2.375	2.417	2.388	+	
Cali, La Floresta	10.662	11.765	11.209	+		Tuluá (Valle del Cauca)	2.320	2.440	2.356	-	
Cali, Santa Helena	10.049	10.294	10.172	-		Valledupar, Mercado Nuevo	1.833	1.833	1.833	+	
Cartagena, Bazurto	20.833	20.833	20.833	=		Villavicencio, CAV	2.360	2.480	2.416	=	
Cartago (Valle del Cauca)	19.063	20.781	19.948	=		Jugo de frutas					
Cúcuta, Cenabastos	19.792	20.833	20.226	+		Barranquilla, Barranquillita	5.633	5.736	5.707	-	
Cúcuta, La Nueva Sexta	18.750	21.875	20.486	+		Barranquilla, Granabastos	5.116	5.426	5.294	=	
Ibagué, Plaza La 21	20.729	21.146	20.903	=		Bucaramanga, Centroabastos	5.116	5.233	5.174	+	
Manizales (Caldas)	20.833	21.250	21.120	=		Bucaramanga, Mercados del centro	5.349	5.717	5.533	+	
Medellín, Central						Cartagena, Bazurto	4.961	4.961	4.961	=	
Mayorista de Antioquia	20.052	20.391	20.202	=		Sincelejo (Sucre)	5.194	5.426	5.279	=	
Neiva, Surabastos	20.833	25.000	22.813	+		Valledupar, Mercado Nuevo	5.116	5.116	5.116	=	
Palmira (Valle del Cauca)	22.500	23.750	22.917	-		Jugo instantáneo (sobre)					
Pamplona (Norte de Santander)	20.833	21.354	21.007	+		Armenia, Mercar	23.889	24.167	24.028	=	
Pasto (Nariño)	9.804	10.294	10.049	=		Barranquilla, Barranquillita	23.597	23.611	23.606	=	
Pereira, Mercasa	12.708	12.783	12.746	-		Barranquilla, Granabastos	23.333	24.306	23.972	=	
Popayán (Cauca)	21.771	21.875	21.823	-		Bogotá, D.C., Corabastos	28.333	29.333	28.833	-	
Tuluá (Valle del Cauca)	20.833	22.500	21.510	=		Bogotá, D.C., Paloquemao	31.667	31.667	31.667	-	
Valledupar, Mercado Nuevo	23.438	23.438	23.438	=		Bogotá, D.C., Plaza España	28.667	28.667	28.667	-	
Harina de trigo						Buenaventura (Valle del Cauca)	28.667	29.333	29.111	+	
Armenia, Mercar	1.853	1.880	1.864	=		Cali, La Floresta	28.667	29.667	29.000	=	
Barranquilla, Barranquillita	1.290	1.304	1.297	=		Cali, Santa Helena	28.333	29.333	28.833	-	
Barranquilla, Granabastos	1.180	1.380	1.272	=		Cali, Siloé	27.333	29.667	28.333	-	
Bogotá, D.C., Corabastos	1.500	1.560	1.535	+		Cartagena, Bazurto	23.611	23.611	23.611	=	
Bogotá, D.C., Paloquemao	1.680	1.700	1.693	-		Cartago (Valle del Cauca)	28.667	30.000	29.222	=	
Bogotá, D.C., Plaza España	1.640	1.754	1.691	+		Ibagué, Plaza La 21	23.556	23.611	23.593	=	
Bucaramanga, Centroabastos	1.800	2.000	1.900	-		Medellín, Central					
Bucaramanga, Mercados del centro	2.000	2.000	2.000	=		Mayorista de Antioquia	28.000	29.000	28.417	=	
Buenaventura (Valle del Cauca)	1.326	1.440	1.375	-		Medellín, Plaza					
Cali, La Floresta	2.560	2.720	2.640	=		Minorista "José María Villa"	28.000	28.333	28.250	+	
Cali, Santa Helena	2.600	2.640	2.620	=		Palmira (Valle del Cauca)	33.333	35.000	34.444	=	
Cali, Siloé	2.800	2.880	2.840	+		Pasto (Nariño)	29.667	30.333	30.000	+	
Cartagena, Bazurto	1.300	1.400	1.325	-		Popayán (Cauca)	29.333	29.667	29.444	-	
Cartago (Valle del Cauca)	1.424	1.504	1.475	=		Sincelejo (Sucre)	23.333	23.611	23.472	=	
Cúcuta, Cenabastos	1.500	1.650	1.600	-		Tuluá (Valle del Cauca)	28.000	28.667	28.250	=	
Cúcuta, La Nueva Sexta	1.500	1.700	1.583	+		Valledupar, Mercado Nuevo	30.000	30.000	30.000	=	
Ibagué, Plaza La 21	1.720	1.864	1.803	=		Villavicencio, CAV	29.000	29.667	29.333	=	
Manizales (Caldas)	1.440	1.700	1.515	=		Lomitos de atún en lata					
Medellín, Central						Armenia, Mercar	16.299	16.526	16.428	-	
Mayorista de Antioquia	2.400	2.536	2.444	+		Barranquilla, Barranquillita	16.644	16.821	16.719	=	
Medellín, Plaza						Barranquilla, Granabastos	17.593	17.826	17.715	+	
Minorista "José María Villa"	2.280	2.400	2.330	=		Bogotá, D.C., Corabastos	16.176	16.667	16.422	+	
Montería (Córdoba)	1.240	1.300	1.285	=		Bogotá, D.C., Plaza España	16.422	16.667	16.524	+	
Neiva, Surabastos	1.440	1.520	1.480	-		Bucaramanga, Centroabastos	16.030	17.778	16.904	-	
Palmira (Valle del Cauca)	2.840	3.000	2.947	+		Bucaramanga, Mercados del centro	16.204	16.343	16.273	=	
Pamplona (Norte de Santander)	1.500	1.500	1.500	=		Buenaventura (Valle del Cauca)	21.371	21.786	21.624	+	
Pasto (Nariño)	1.520	1.680	1.600	=		Cali, La Floresta	15.196	15.441	15.339	+	
Pereira, Mercasa	2.565	2.808	2.660	-		Cali, Santa Helena	14.706	15.319	15.012	+	
Popayán (Cauca)	1.344	1.352	1.347	=		Cali, Siloé	14.093	14.216	14.154	=	
Sincelejo (Sucre)	1.260	1.280	1.273	=		Cartagena, Bazurto	21.173	21.173	21.173	=	
Tuluá (Valle del Cauca)	1.320	1.440	1.360	=		Cartago (Valle del Cauca)	14.583	14.951	14.767	=	
Valledupar, Mercado Nuevo	1.833	1.875	1.847	=		Cúcuta, Cenabastos	13.480	14.706	14.093	-	
Villavicencio, CAV	2.560	2.760	2.664	-		Cúcuta, La Nueva Sexta	13.480	14.706	14.093	=	
Harina precocida de maíz						Manizales (Caldas)	19.143	21.143	20.071	=	
Armenia, Mercar	2.367	2.467	2.433	-		Medellín, Central					
Barranquilla, Barranquillita	1.667	1.742	1.690	=		Mayorista de Antioquia	14.583	15.319	15.135	+	
Barranquilla, Granabastos	1.700	1.729	1.716	=		Medellín, Plaza					
Bogotá, D.C., Corabastos	2.417	2.500	2.458	-		Minorista "José María Villa"	16.912	18.505	18.045	=	
Bogotá, D.C., Paloquemao	2.667	2.750	2.694	+		Montería (Córdoba)	22.672	23.529	23.223	=	
Bogotá, D.C., Plaza España	2.500	2.500	2.500	+		Neiva, Surabastos	13.235	14.706	14.246	n.d.	
Bucaramanga, Centroabastos	1.840	1.920	1.880	=		Palmira (Valle del Cauca)	17.647	18.235	18.039	=	
Bucaramanga, Mercados del centro	1.840	2.160	2.000	-		Pamplona (Norte de Santander)	15.441	16.176	15.850	+	
Buenaventura (Valle del Cauca)	2.323	2.400	2.369	+		Pasto (Nariño)	18.095	18.333	18.214	+	
Cali, La Floresta	2.208	2.333	2.278	+		Pereira, Mercasa	15.476	23.412	19.225	+	
Cali, Santa Helena	2.400	2.560	2.480	+		Popayán (Cauca)	18.405	18.452	18.429	=	
Cali, Siloé	2.450	2.467	2.458	+							


Cuadro 8. Mercados mayoristas. Precios de venta de productos procesados (continuación)
2015 (26 de diciembre al 31 de diciembre)

Productos y mercados	Pesos por kilogramo				Tenden- cia	Productos y mercados	Pesos por kilogramo				Tenden- cia		
	Mínimo	Máximo	Medio				Mínimo	Máximo	Medio				
Lomitos de atún en lata (continuación)						Lomitos de atún en lata (continuación)							
Sincelejo (Sucre)	15.294	15.564	15.474		n.d.	Barranquilla, Granabastos	2.100	2.183	2.152		=		
Tuluá (Valle del Cauca)	15.686	16.176	15.940		=	Bucaramanga, Centroabastos	2.000	2.143	2.071		-		
Villavicencio, CAV	16.912	18.382	17.669		-	Bucaramanga, Mercados del centro	2.000	2.214	2.107		=		
Maíz enlatado						Cartagena, Bazurto	1.429	1.429	1.429		=		
Medellín, Central						Charalá (Santander)	1.750	1.875	1.813		+		
Mayorista de Antioquia	7.359	9.681	8.546		=	Güepsa (Santander)	1.650	1.650	1.650		-		
Medellín, Plaza						Ibagué, Plaza La 21	1.694	1.750	1.722		=		
Minorista "José María Villa"	7.620	7.909	7.813		+	Medellín, Central							
Manteca						Mayorista de Antioquia	1.933	2.542	2.239		+		
Armenia, Mercar	3.890	4.000	3.963		=	Moniquirá (Boyacá)	1.719	1.719	1.719		+		
Bogotá, D.C., Corabastos	4.550	4.800	4.713		-	Santana (Boyacá)	1.748	1.800	1.775		+		
Bogotá, D.C., Plaza España	4.480	4.600	4.527		-	Sincelejo (Sucre)	1.571	1.686	1.636		+		
Buenaventura (Valle del Cauca)	3.650	3.800	3.717		-	Tunja (Boyacá)	1.688	1.750	1.719		=		
Cartago (Valle del Cauca)	3.700	4.000	3.850		-	Valledupar, Mercado Nuevo	1.556	1.611	1.593		=		
Cúcuta, Cenabastos	4.750	4.750	4.750		+	Vélez (Santander)	1.750	1.750	1.750		=		
Cúcuta, La Nueva Sexta	4.750	5.167	4.958		+	Paneta cuadrada morena							
Ibagué, Plaza La 21	3.500	3.600	3.550		-	Bogotá, D.C., Corabastos	1.900	2.000	1.925		-		
Manizales (Caldas)	4.600	4.800	4.725		=	Bogotá, D.C., Paloquemao	1.900	2.000	1.933		+		
Neiva, Surabastos	3.800	4.000	3.875		+	Bogotá, D.C., Plaza España	2.000	2.100	2.067		+		
Palmira (Valle del Cauca)	5.340	5.600	5.447		-	Bucaramanga, Centroabastos	1.867	2.147	2.007		-		
Pamplona (Norte de Santander)	4.667	5.000	4.889		=	Bucaramanga, Mercados del centro	1.933	2.000	1.956		=		
Pereira, Mercasa	4.680	4.960	4.820		=	Caparrapi (Cundinamarca)	1.700	1.700	1.700		=		
Popayán (Cauca)	3.260	3.280	3.273		=	Charalá (Santander)	1.563	1.625	1.594		=		
Tuluá (Valle del Cauca)	4.570	4.920	4.727		=	Cúcuta, Cenabastos	1.786	1.984	1.901		+		
Villavicencio, CAV	3.780	4.400	3.995		+	Cúcuta, La Nueva Sexta	1.885	1.984	1.918		+		
Margarina						Güepsa (Santander)	1.650	1.650	1.650		-		
Armenia, Mercar	12.400	12.480	12.438		=	Moniquirá (Boyacá)	1.719	1.719	1.719		+		
Barranquilla, Barranquillita	9.583	10.000	9.771		=	Montería (Córdoba)	1.643	1.857	1.732		=		
Barranquilla, Granabastos	9.958	10.833	10.323		+	Neiva, Surabastos	1.900	1.950	1.913		n.d.		
Bogotá, D.C., Corabastos	9.000	9.560	9.340		+	Nocaima (Cundinamarca)	1.500	1.500	1.500		-		
Bogotá, D.C., Plaza España	9.690	9.800	9.740		+	Pamplona (Norte de Santander)	1.995	1.995	1.995		+		
Bucaramanga, Centroabastos	10.500	10.600	10.550		-	Pasto (Nariño)	1.520	1.600	1.560		=		
Bucaramanga, Mercados del centro	10.000	10.000	10.000		-	Popayán (Cauca)	1.500	1.500	1.500		=		
Buenaventura (Valle del Cauca)	14.000	14.000	14.000		=	Santana (Boyacá)	1.648	1.700	1.675		+		
Cali, La Floresta	13.400	13.600	13.500		=	Tuluá (Valle del Cauca)	2.167	2.233	2.189		=		
Cali, Siloé	13.400	13.600	13.500		=	Vélez (Santander)	1.750	1.750	1.750		=		
Cartago (Valle del Cauca)	13.700	14.400	14.033		=	Villavicencio, CAV	2.100	2.200	2.167		+		
Ibagué, Plaza La 21	6.200	6.200	6.200		=	Villeta (Cundinamarca)	1.700	1.700	1.700		+		
Manizales (Caldas)	10.000	10.500	10.233		=	Paneta redonda blanca							
Medellín, Central						Medellín, Central							
Mayorista de Antioquia	9.300	9.750	9.525		=	Mayorista de Antioquia	1.875	1.900	1.894		=		
Medellín, Plaza						Paneta redonda morena							
Minorista "José María Villa"	10.200	10.800	10.575		+	Armenia, Mercar	2.167	2.208	2.194		+		
Neiva, Surabastos	6.000	7.000	6.700		n.d.	Buenaventura (Valle del Cauca)	1.500	1.667	1.569		-		
Palmira (Valle del Cauca)	14.800	15.600	15.200		=	Cali, La Floresta	2.650	2.750	2.700		-		
Pamplona (Norte de Santander)	6.000	6.000	6.000		=	Cali, Santa Helena	1.333	2.650	1.992		-		
Pereira, Mercasa	10.120	10.360	10.240		=	Cali, Siloé	2.625	2.650	2.638		-		
Popayán (Cauca)	14.460	14.500	14.487		+	Caparrapi (Cundinamarca)	1.700	1.700	1.700		+		
Sincelejo (Sucre)	7.273	7.273	7.273		=	Cartago (Valle del Cauca)	2.167	2.188	2.181		=		
Tuluá (Valle del Cauca)	13.730	14.000	13.863		=	Manizales (Caldas)	1.667	1.917	1.792		=		
Mayonesa doy pack						Medellín, Central							
Armenia, Mercar	16.500	16.750	16.625		=	Mayorista de Antioquia	1.792	1.833	1.802		+		
Barranquilla, Barranquillita	17.500	17.708	17.620		+	Medellín, Plaza							
Bogotá, D.C., Corabastos	15.625	16.250	16.021		+	Minorista "José María Villa"	1.813	1.875	1.849		+		
Bogotá, D.C., Plaza España	16.667	18.083	17.417		+	Montería (Córdoba)	1.700	1.800	1.763		+		
Buenaventura (Valle del Cauca)	16.000	18.000	17.090		-	Palmira (Valle del Cauca)	2.167	2.208	2.194		=		
Cali, La Floresta	16.042	16.083	16.069		+	Pereira, Mercasa	2.196	2.200	2.198		=		
Cali, Santa Helena	17.500	17.500	17.500		-	Sincelejo (Sucre)	2.100	2.280	2.177		=		
Cartagena, Bazurto	18.333	18.542	18.385		-	Sonsón (Antioquia)	1.667	1.771	1.701		=		
Cartago (Valle del Cauca)	16.667	17.500	16.972		=	Tuluá (Valle del Cauca)	2.083	2.146	2.099		-		
Ibagué, Plaza La 21	8.750	10.000	9.250		=	Yolombó (Antioquia)	1.604	1.625	1.618		+		
Manizales (Caldas)	15.000	17.500	16.083		=	Pastas alimenticias							
Medellín, Central						Armenia, Mercar	5.000	5.067	5.042		=		
Mayorista de Antioquia	15.000	15.833	15.521		=	Barranquilla, Barranquillita	4.583	4.633	4.604		-		
Neiva, Surabastos	8.958	11.250	10.302		-	Barranquilla, Granabastos	4.745	4.800	4.777		-		
Palmira (Valle del Cauca)	16.000	18.167	17.444		-	Bogotá, D.C., Corabastos	4.833	5.000	4.917		-		
Pasto (Nariño)	14.583	16.667	15.521		-	Bogotá, D.C., Paloquemao	5.333	5.417	5.389		-		
Popayán (Cauca)	15.000	16.250	15.528		=	Bogotá, D.C., Plaza España	5.083	5.333	5.222		-		
Tuluá (Valle del Cauca)	14.313	17.833	16.094		-	Bucaramanga, Centroabastos	3.680	3.840	3.760		-		
Valledupar, Mercado Nuevo	17.500	17.500	17.500		+	Bucaramanga, Mercados del centro	3.800	3.840	3.827		=		
Villavicencio, CAV	15.417	19.167	18.021		-	Buenaventura (Valle del Cauca)	5.167	5.333	5.278		+		
Mostaza doy pack						Cali, La Floresta	4.833	5.167	5.000		=		
Cartagena, Bazurto	12.917	12.917	12.917		=	Cali, Santa Helena	4.833	4.917	4.875		-		
Paneta cuadrada blanca						Cali, Siloé	4.833	5.167	5.000		=		
Barranquilla, Barranquillita	1.950	2.160	2.084		=	Cartagena, Bazurto	3.167	3.500	3.417		=		
						Cartago (Valle del Cauca)	4.640	4.800	4.747		+		
						Cúcuta, Cenabastos	2.833	3.083	2.972		=		

Cuadro 8. Mercados mayoristas. Precios de venta de productos procesados (conclusión)
2015 (26 de diciembre al 31 de diciembre)

Productos y mercados	Pesos por kilogramo				Tendencia	Productos y mercados	Pesos por kilogramo				Tendencia
	Mínimo	Máximo	Medio	Precios			Mínimo	Máximo	Medio	Precios	
Pastas alimenticias (continuación)						Salsa de tomate doy pack (continuación)					
Cúcuta, La Nueva Sexta	2.917	3.167	3.028		+	Cartagena, Bazaruto	16.250	16.250	16.250		=
Ibagué, Plaza La 21	5.167	5.267	5.200		=	Cartago (Valle del Cauca)	14.000	14.375	14.181		-
Manizales (Caldas)	4.725	5.400	4.981		=	Ibagué, Plaza La 21	6.500	7.500	7.000		=
Medellín, Central						Manizales (Caldas)	13.958	15.417	14.438		=
Mayorista de Antioquia	4.500	4.667	4.625		=	Medellín, Central					
Medellín, Plaza						Mayorista de Antioquia	12.917	13.125	13.021		=
Minorista "José María Villa"	4.667	4.750	4.708		-	Medellín, Plaza					
Montería (Córdoba)	2.880	2.960	2.900		=	Minorista "José María Villa"	12.500	12.917	12.813		+
Neiva, Surabastos	5.167	5.167	5.167		n.d.	Montería (Córdoba)	13.000	13.200	13.133		=
Palmira (Valle del Cauca)	5.400	6.000	5.700		-	Palmira (Valle del Cauca)	15.000	16.000	15.667		=
Pamplona (Norte de Santander)	2.833	3.000	2.938		-	Pasto (Nariño)	12.396	14.792	13.542		+
Pasto (Nariño)	4.833	5.167	5.000		=	Pereira, Mercasa	13.479	13.479	13.479		=
Pereira, Mercasa	4.717	5.400	5.052		+	Popayán (Cauca)	11.771	15.000	13.335		=
Popayán (Cauca)	4.317	4.333	4.322		+	Sincelejo (Sucre)	14.958	15.521	15.271		=
Sincelejo (Sucre)	3.088	3.120	3.112		=	Tuluá (Valle del Cauca)	14.875	15.292	15.056		=
Tuluá (Valle del Cauca)	4.367	4.800	4.625		=	Valledupar, Mercado Nuevo	17.083	17.500	17.222		=
Valledupar, Mercado Nuevo	2.960	2.960	2.960		=	Villavicencio, CAV	13.813	15.729	14.755		+
Villavicencio, CAV	4.917	5.167	5.021		=						
Sal yodada						Sardinias en lata					
Armenia, Mercar	872	890	879		+	Armenia, Mercar	7.176	7.294	7.216		+
Barranquilla, Barranquillita	664	780	722		=	Barranquilla, Barranquillita	6.525	6.598	6.550		=
Barranquilla, Granabastos	764	830	802		=	Barranquilla, Granabastos	6.176	6.527	6.387		=
Bogotá, D.C., Corabastos	560	580	565		-	Bogotá, D.C., Corabastos	6.961	7.059	6.998		-
Bogotá, D.C., Paloquemao	640	660	653		-	Bogotá, D.C., Plaza España	6.961	7.059	7.016		-
Bogotá, D.C., Plaza España	800	825	808		-	Buenaventura (Valle del Cauca)	6.541	6.765	6.641		-
Bucaramanga, Centroabastos	525	525	525		---	Cali, La Floresta	6.863	6.961	6.895		+
Bucaramanga, Mercados del centro	800	850	822		---	Cali, Santa Helena	6.765	6.863	6.814		+
Buenaventura (Valle del Cauca)	568	600	584		-	Cali, Siloé	6.618	6.667	6.642		=
Cali, La Floresta	800	880	827		=	Cartagena, Bazaruto	6.078	6.078	6.078		=
Cali, Santa Helena	800	840	820		+	Cartago (Valle del Cauca)	7.049	7.353	7.201		=
Cali, Siloé	840	880	867		+	Cúcuta, Cenabastos	6.029	6.618	6.324		+
Cartago (Valle del Cauca)	840	880	864		+	Cúcuta, La Nueva Sexta	6.471	6.618	6.544		+
Cúcuta, Cenabastos	810	825	820		+	Manizales (Caldas)	7.515	8.235	7.864		=
Cúcuta, La Nueva Sexta	800	825	812		=	Medellín, Central					
Ibagué, Plaza La 21	808	824	816		=	Mayorista de Antioquia	7.108	7.108	7.108		n.d.
Manizales (Caldas)	840	880	866		=	Medellín, Plaza					
Medellín, Central						Minorista "José María Villa"	7.108	7.353	7.279		-
Mayorista de Antioquia	912	920	916		=	Montería (Córdoba)	6.569	6.667	6.612		=
Medellín, Plaza						Palmira (Valle del Cauca)	8.235	8.471	8.392		-
Minorista "José María Villa"	880	920	900		-	Pamplona (Norte de Santander)	6.667	6.912	6.814		-
Montería (Córdoba)	800	800	800		=	Pasto (Nariño)	6.912	7.010	6.961		+
Neiva, Surabastos	880	920	890		+	Pereira, Mercasa	7.206	10.071	8.699		-
Palmira (Valle del Cauca)	800	840	813		+	Popayán (Cauca)	5.637	5.686	5.662		=
Pamplona (Norte de Santander)	800	850	813		-	Sincelejo (Sucre)	6.225	6.495	6.385		=
Pasto (Nariño)	762	810	778		=	Tuluá (Valle del Cauca)	7.118	7.255	7.176		=
Pereira, Mercasa	875	920	898		=	Villavicencio, CAV	7.451	7.598	7.561		=
Popayán (Cauca)	800	816	808		=						
Sincelejo (Sucre)	736	800	774		-	Sopa de pollo (caja)					
Tuluá (Valle del Cauca)	776	800	788		=	Bogotá, D.C., Corabastos	34.900	35.613	35.345		-
Tunja (Boyacá)	600	600	600		=	Bogotá, D.C., Paloquemao	35.613	38.462	37.037		-
Valledupar, Mercado Nuevo	800	820	807		=	Bogotá, D.C., Plaza España	35.613	37.037	36.087		=
Villavicencio, CAV	750	800	784		-						
Salsa de tomate doy pack						Vinagre					
Armenia, Mercar	14.500	14.604	14.542		+	Barranquilla, Barranquillita	1.320	1.350	1.334		-
Barranquilla, Barranquillita	16.042	16.250	16.151		+	Barranquilla, Granabastos	1.172	1.325	1.232		=
Bogotá, D.C., Corabastos	14.583	15.417	15.000		+	Bucaramanga, Centroabastos	1.667	1.733	1.700		-
Bucaramanga, Centroabastos	7.500	8.750	8.125		+	Bucaramanga, Mercados del centro	1.833	2.067	1.911		=
Bucaramanga, Mercados del centro	6.521	7.500	7.090		-	Cartagena, Bazaruto	2.000	2.000	2.000		=
Buenaventura (Valle del Cauca)	16.250	16.500	16.375		-	Cúcuta, Cenabastos	1.333	1.583	1.500		=
Cali, La Floresta	13.958	14.063	13.993		+	Cúcuta, La Nueva Sexta	1.333	1.500	1.417		=
Cali, Santa Helena	13.750	14.000	13.875		+	Pamplona (Norte de Santander)	1.583	1.667	1.611		+
Cali, Siloé	13.854	14.063	13.958		=	Sincelejo (Sucre)	2.000	2.083	2.044		=
						Valledupar, Mercado Nuevo	1.667	1.667	1.667		=

Tendencias:

- (---) Variación mayor al -20 %
- (--) Variación entre -10 % y -20 %
- (-) Variación entre 0 % y -10 %

- (=) Variación igual a 0 %
- (+) Variación entre 0 % y 10 %
- (+ +) Variación entre 10 % y 20 %
- (+++) Variación mayor al 20 %
- (n.d.) No determinado



Precios de la panela

Durante la presente semana, en Nocaima (Cundinamarca) se registró un bajo nivel de abastecimiento de panela como consecuencia de la baja producción de caña a causa del intenso verano, a lo que se sumaron las festividades de navidad cuando disminuyó el procesamiento en los trapiches. Sin embargo, el precio cayó ante la baja demanda y la poca presencia de compradores. En el caso de la panela cuadrada morena la reducción fue del 7,69%, vendiéndose el kilo a \$1.500.

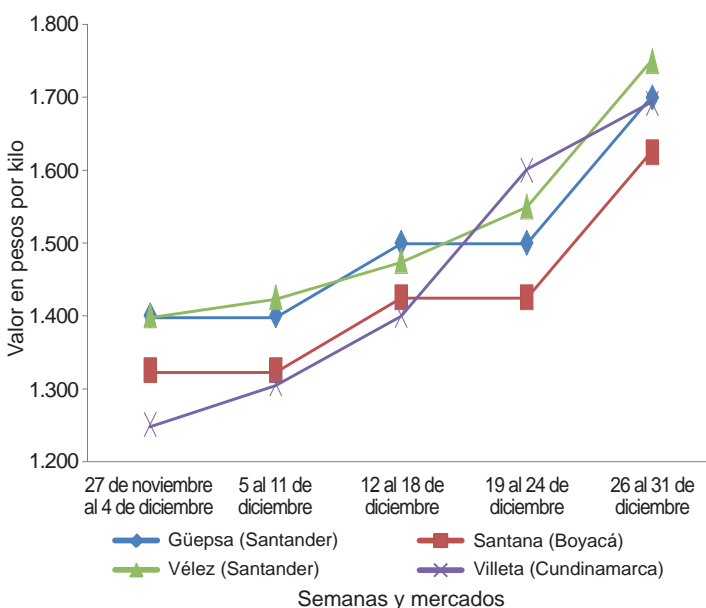
Tabla 2. Precios por kilo de la panela cuadrada blanca 2015 (28 de noviembre al 31 de diciembre)

Mercados	28 de noviembre a 4 de diciembre	Diciembre			
		5 al 11	12 al 18	19 al 24	26 al 31
Charalá (Santander)	1.500	1.500	1.531	1.688	1.813
Güepsa (Santander)	1.400	1.500	1.500	1.700	1.650
Moniquirá (Boyacá)	1.456	1.600	1.663	1.669	
San Gil (Santander)	1.425	1.425	1.405	1.500	n.d.
Santana (Boyacá)	1.425	1.525	1.525	1.725	1.775
Vélez (Santander)	1.425	1.475	1.550	1.750	1.750

Fuente: SIPSA-DANE. Cálculos: DANE.

De la misma forma, en Güepsa (Santander) bajó el precio de la panela cuadrada, tanto blanca como morena. Hubo baja afluencia de productores y comerciantes, ante la celebración de las fiestas de fin de año, cuando

Gráfico 10. Comportamiento del precio de la panela cuadrada blanca 2015 (28 de noviembre al 31 de diciembre)



Fuente: SIPSA-DANE.

es poca la mano de obra disponible; además algunos compradores comentaron que la panela fue de inferior calidad. Llegaron compradores desde Vélez, Barbosa, y Güepsa (Santander). Allí el kilo se negoció a \$1.650, 2,94% menos que la semana anterior.

En cambio, en Santana (Boyacá) la cotización de la panela blanca y morena registró una ligera alza. Se observó poca presencia de productores y comerciantes, por lo que la poca panela que llegó se vendió a un precio superior. Arribaron compradores desde Santana, Moniquirá (Boyacá), Barbosa, Vélez y Güepsa (Santander). Para la panela cuadrada morena, el kilo se negoció a \$1.675, lo que representó un alza del 3,08%.

El mercado de panela del municipio de Caparrapí, en Cundinamarca, se caracterizó por la poca oferta de producto ante la menor fabricación durante el fin de semana de Navidad. Adicionalmente, hay poca cantidad de caña para procesar a causa del verano. Sin embargo, la demanda se mantuvo baja y el precio subió levemente. En el caso de la panela redonda, el kilo se ofreció a \$1.700, 1,01% más que la semana anterior.

Tabla 2. Precios por kilo de la panela cuadrada morena 2015 (28 de noviembre al 31 de diciembre)

Mercados	28 de noviembre a 4 de diciembre	Diciembre			
		5 al 11	12 al 18	19 al 24	26 al 31
Caparrapí (Cundinamarca)	1.350	1.405	1.600	1.700	1.700
Charalá (Santander)	1.375	1.406	1.406	1.594	1.594
Güepsa (Santander)	1.400	1.500	1.500	1.700	1.650
Moniquirá (Boyacá)	1.456	1.600	1.663	1.669	
Nocaima (Cundinamarca)	1.275	1.275	1.650	1.625	1.500
San Gil (Santander)	1.425	1.425	1.375	1.425	n.d.
Santana (Boyacá)	1.325	1.425	1.425	1.625	1.675
Vélez (Santander)	1.425	1.475	1.550	1.750	1.750
Villeta (Cundinamarca)	1.306	1.400	1.600	1.692	1.700

Fuente: SIPSA-DANE. Cálculos: DANE.

En Yolombó (Antioquia) hubo estabilidad en la cotización de la panela redonda. El abastecimiento se redujo por la falta de trabajadores en los trapiches de la región debido a que la mayoría toma unos días de descanso durante la época de fin de año. Llegaron bastantes compradores y se observó una alta rotación del producto, enviándose panela hacia Santander, Córdoba, Sucre y Bolívar. El kilo se comercializó a \$1.618.

Asimismo, en Vélez (Santander) no se registraron variaciones en los precios de la panela cuadrada. Hubo poca presencia de comerciantes, quienes afirmaron que la demanda durante esta temporada es baja. Llegó panela de las veredas La Paz, Ropero y La Loma, de Vélez y los comerciantes de Vélez Güepa (Santander). El kilo de panela tanto blanca como morena se ofreció a \$1.750.

Por su parte, la comercialización de panela en el municipio de Villeta, en Cundinamarca, se destacó por la baja oferta debido a que los productores procesaron menor cantidad de caña por las festividades. A pesar de la baja oferta el precio se mantuvo, ya que la demanda fue muy baja ante la poca presencia de compradores de Cundinamarca y la Costa Atlántica. Allí el kilo de panela cuadrada morena se negoció a \$1.700.

Tabla 2. Precios por kilo de la panela redonda morena 2015 (28 de noviembre al 31 de diciembre)

Mercados	28 de noviembre a 4 de diciembre	Diciembre			
		5 al 11	12 al 18	19 al 24	26 al 31
Caparrapí (Cundinamarca)	1.183	1.319	1.600	1.683	1.700
Yolombó (Antioquia)	1.479	1.549	1.607	1.607	1.618

Fuente: SIPSA-DANE. Cálculos: DANE.

Por último, en Yolombó se registró estabilidad en la cotización de la panela redonda morena. Aunque la producción en esta semana se incrementó por la realización de más molineras en los trapiches del municipio, la demanda solicitada en esta época del año fue mayor ante la amplia presencia de compradores. El kilo se transó a \$1.607.

Precios de venta del arroz y subproductos en molino durante diciembre

A lo largo del mes de diciembre se observó una tendencia al alza para los precios del arroz paddy como consecuencia de un menor nivel de abastecimiento por la finalización de algunas cosechas. En este sentido, en algunos mercados los precios de otros productos como el arroz blanco en bulto y la harina de arroz tuvieron un comportamiento similar.

En el caso de la harina de arroz, el incremento de sus precios estuvo relacionado con el buen nivel de demanda por parte de la industria. No obstante, dicha tendencia fue menos evidente para este mes, pues de los veintisiete mercados donde se recopiló información, estos solo subieron en seis.

Arroz paddy

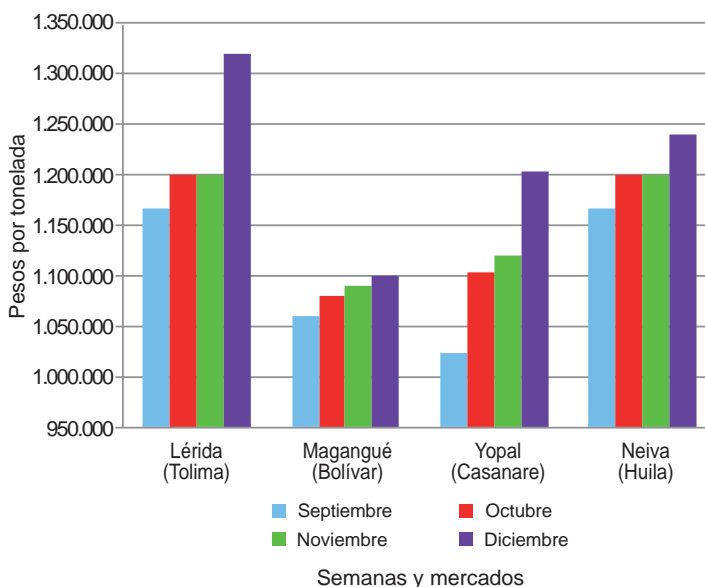
En diciembre las cotizaciones del arroz paddy registraron una leve tendencia al alza, pues de los veintiséis municipios donde se comercializó este mes, los precios subieron en catorce mercados, se mantuvieron en diez y tan solo bajaron en uno. Dicha conducta se diferencia de la observada durante el mes anterior en el cual las cotizaciones fueron más estables.

Las mayores variaciones se presentaron en los municipios de Aguazul, Yopal (Casanare), Espinal, Lérica (Tolima) y Granada (Meta), donde el incremento en el precio de venta estuvo por encima más de un 8%, en promedio, respecto al mes anterior. En Granada, por ejemplo, las fuentes informaron que el alza obedeció al bajo nivel

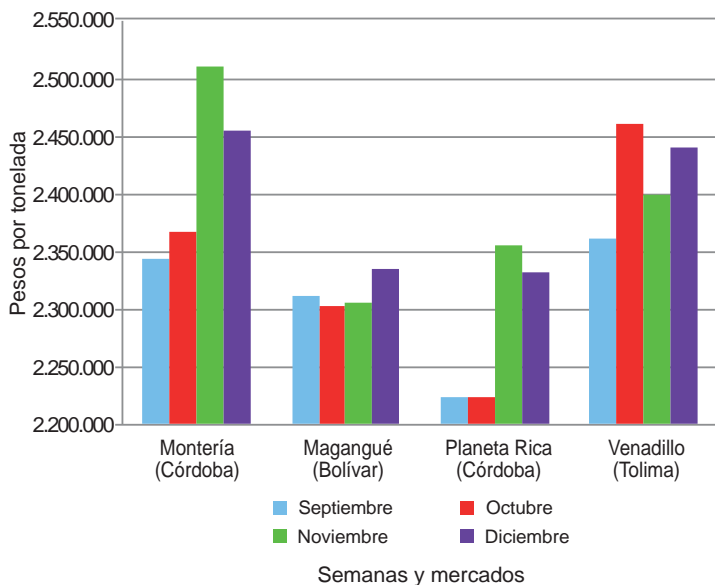
de ingreso desde la región del Ariari y Puerto Concordia, en Meta, lo que motivó la competencia entre los molinos por el grano.

En Lérica se registró uno de los precios más altos y los comerciantes manifestaron que el nivel de abastecimiento se redujo desde las zonas de siembra ubicadas en ese municipio, así como en Venadillo y Alvarado (Tolima). Allí la tonelada se comercializó a \$1.320.000,

Gráfico 11. Precio del paddy 2015 (septiembre-diciembre)



Fuente: SIPSA-DANE.

**Gráfico 12. Precio del arroz blanco en bulto 2015 (septiembre-diciembre)**

Fuente: SIPSA-DANE.

lo que indicó un incremento del 10% frente al precio del mes de noviembre.

En los mercados del departamento de Casanare (Aguazul, Villanueva y Yopal), varios de los comerciantes coincidieron en manifestar que los mayores precios se debieron a la escasez del grano, pues algunas cosechas ya finalizaron. La menor producción no solo se observó en estos municipios, sino también en otros, como Tauramena y Pore.

En Acacías (Meta), Cúcuta (Norte de Santander), Neiva, Rivera (Huila), Planeta Rica (Córdoba), San Martín, Villavicencio (Meta) y Venadillo (Tolima) también subieron los precios. Allí el aumento fue cercano al 5%, en promedio. En Cúcuta, por ejemplo, se redujo el volumen de ingreso que ingresa desde El Zulia y el área rural de la capital de Norte de Santander. Asimismo, en Villavicencio descendió el abastecimiento procedente de Puerto López y Puerto Gaitán.

Por otra parte, en San Marcos (Sucre) se registró la única reducción en el precio del arroz paddy. Los comerciantes indicaron que el descenso obedeció al mejoramiento de la oferta, pues se está dando inicio a la temporada de cosechas en esa región. Allí la cotización bajó 3% y la tonelada se comercializó a \$1.066.667.

Arroz blanco

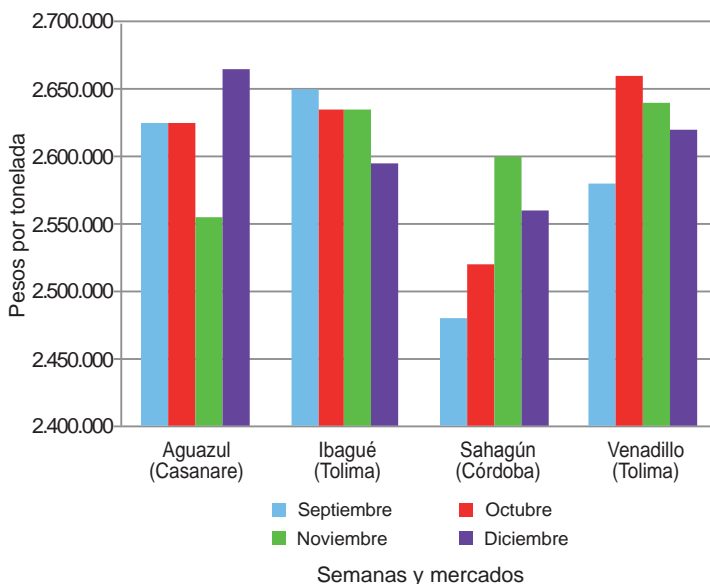
Al igual que el mes anterior, durante diciembre las cotizaciones del arroz blanco empacado fueron estables.

Una situación similar se observó para el arroz blanco en bulto, pues sus precios reportaron una leve tendencia al alza solo en tres municipios y no variaron en diecinueve de los veintitrés mercados donde se cotizó el producto.

Para el arroz blanco en bulto, las variaciones se registraron en los mercados de Acacías, San Martín (Meta) y Espinal (Tolima), donde la cotización reportó un aumento cercano al 7%, en promedio. En Espinal, por ejemplo, los comerciantes manifestaron que el incremento en la cotización obedeció a la buena demanda que registró el producto, ya que desde allí se despacha hacia los mercados de Cali, Bogotá y la Costa Atlántica.

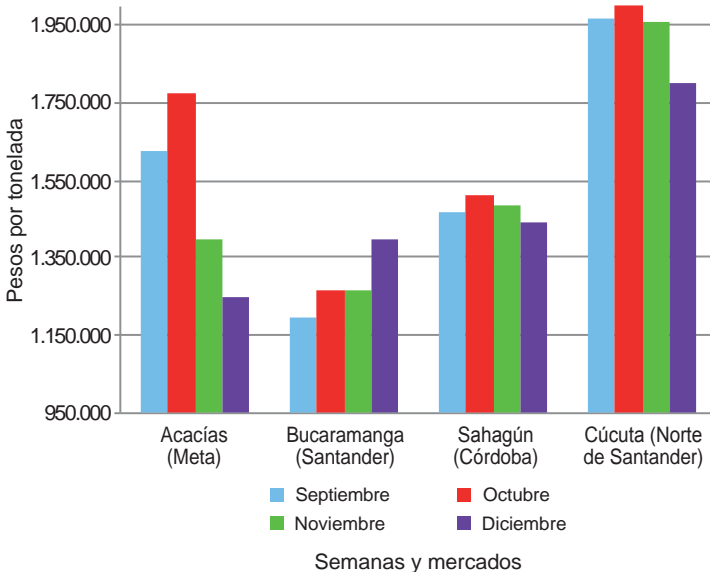
Por su parte, en San Martín (Meta), donde se registró una de las mayores variaciones y el precio de venta más alto para este producto, las fuentes encuestadas manifestaron que el precio aumentó debido a la escasez del grano en la región. Allí la tonelada se comercializó \$2.700.000, lo que indicó un alza del 8%.

En el caso del arroz empacado, las variaciones en los precios se presentaron en Aguazul (Casanare) y Montería (Córdoba). En el primero, el precio subió como consecuencia de la baja oferta y la buena demanda que registró el producto. Allí el precio reportó un incremento del 4% y la tonelada se comercializó a \$2.666.333. Por otra parte, en la capital de Córdoba la cotización tuvo una tendencia a la baja pues allí se contó con un mayor ingreso de materia prima desde San Marcos (Sucre) y Tierralta (Córdoba).

Gráfico 13. Precio del arroz blanco empacado 2015 (septiembre-diciembre)

Fuente: SIPSA-DANE.

Gráfico 14. Precio del arroz cristal
2015 (septiembre-diciembre)



Fuente: SIPSA-DANE.

Arroz cristal y harina de arroz

Para el mes de diciembre los precios del arroz cristal mostraron una tendencia a la baja. Las mayores reducciones se registraron en los molinos ubicados en los municipios de Campoalegre (Huila) y Espinal (Tolima); allí el precio por tonelada fue de \$1.000.000 y \$1.200.000, respectivamente, lo que significó una caída cercana al 20% respecto al mes anterior. En Espinal las fuentes informaron que este comportamiento fue resultado de la baja rotación que se está reportando por parte de los mercados ubicados en la Costa Atlántica.

Igualmente, se destaca el comportamiento registrado en los municipios de Acacías (Meta), Cúcuta (Norte de

Santander), Magangué (Bolívar), Planeta Rica (Córdoba), los cuales reportaron una tendencia a la baja en sus cotizaciones. Allí el precio reportó una reducción cercana al 10%, en promedio, respecto al mes anterior. En estos municipios la mayoría de los comerciantes coincidieron en afirmar que el nivel de demanda que tuvo el producto se redujo, situación que motivó al descenso en el precio.

En el municipio de Magangué, por su parte, los comerciantes manifestaron que cuentan con altos niveles de inventarios, debido a que las cosechas del segundo semestre se encuentran en plena fase de producción. Por otra parte, en la ciudad de Cúcuta el precio bajó como resultado de una política establecida por los comerciantes con el fin de darle una mayor rotación. En esa ciudad la tonelada se negoció a \$1.800.000, siendo este uno de los precios de venta más altos para este producto.

En cambio, los incrementos se dieron en las capitales de los departamentos de Santander y Córdoba. Allí la cotización subió un 9% en promedio y la tonelada se negoció a \$1.400.000, en ambos mercados. En Bucaramanga, por ejemplo, una de las razones principales fue el menor nivel de abastecimiento del producto, así como en el buen nivel de demanda por parte de algunos mercados de la Costa Atlántica.

Por otra parte, las cotizaciones de la harina de arroz registraron una tendencia más estable, pues de los veintisiete mercados donde se recopiló información, el precio se mantuvo en dieciséis, subió en seis y bajó en cuatro. Los mercados donde aumentaron los precios fueron Espinal, Purificación, Venadillo (Tolima), San Martín, Villavicencio (Meta) y Bucaramanga (Santander).

Cuadro 9. Precios de venta del arroz y subproductos en molino
2015 (diciembre)

Productos y mercados	Pesos por tonelada			
	Mínimo	Máximo	Medio	Tendencia
Arroz blanco empacado				
Aguazul (Casanare)	2.616.000	2.719.000	2.666.333	o
Alvarado (Tolima)	2.568.000	2.568.000	2.568.000	=
Bucaramanga (Santander)	2.560.000	2.700.000	2.646.667	=
Campoalegre (Huila)	2.480.000	2.600.000	2.540.000	=
Cúcuta (Norte de Santander)	2.640.000	2.712.000	2.677.333	=
Espinal (Tolima)	2.480.000	2.640.000	2.584.000	=
Ibagué (Tolima)	2.592.000	2.600.000	2.596.000	=
Lérida (Tolima)	2.640.000	2.640.000	2.640.000	=
Montería (Córdoba)	2.640.000	2.640.000	2.640.000	x
Neiva (Huila)	2.600.000	2.616.000	2.608.000	=
Purificación (Tolima)	2.584.000	2.584.000	2.584.000	=
Rivera (Huila)	2.576.000	2.576.000	2.576.000	=
Sahagún (Córdoba)	2.560.000	2.560.000	2.560.000	=
San Martín (Meta)	2.588.000	2.588.000	2.588.000	=
Venadillo (Tolima)	2.600.000	2.640.000	2.620.000	=
Villanueva (Casanare)	2.600.000	2.600.000	2.600.000	=
Villavicencio (Meta)	2.440.000	2.552.000	2.496.000	=
Yopal (Casanare)	2.560.000	2.616.000	2.589.750	=

Productos y mercados	Pesos por tonelada			
	Mínimo	Máximo	Medio	Tendencia
Arroz blanco en bulto				
Acacías (Meta)	2.360.000	2.600.000	2.480.000	o
Aguazul (Casanare)	2.500.000	2.530.000	2.515.000	=
Alvarado (Tolima)	2.550.000	2.550.000	2.550.000	=
Barranquilla (Atlántico)	2.600.000	2.867.000	2.696.333	=
Bucaramanga (Santander)	2.500.000	2.600.000	2.553.333	=
Campoalegre (Huila)	2.700.000	2.700.000	2.700.000	=
Cereté (Córdoba)	2.378.000	2.378.000	2.378.000	n.d.
Cúcuta (Norte de Santander)	2.440.000	2.650.000	2.530.833	=
Espinal (Tolima)	2.580.000	2.640.000	2.610.000	o
Ibagué (Tolima)	2.500.000	2.640.000	2.570.000	=
Magangué (Bolívar)	2.311.000	2.378.000	2.333.200	=
Montería (Córdoba)	2.356.000	2.556.000	2.456.000	=
Neiva (Huila)	2.600.000	2.600.000	2.600.000	=
Planeta Rica (Córdoba)	2.333.000	2.333.000	2.333.000	=
Purificación (Tolima)	2.506.000	2.506.000	2.506.000	=
Sahagún (Córdoba)	2.489.000	2.533.000	2.511.000	=
San Bernardo del Viento (Córdoba)	2.311.000	2.378.000	2.333.333	=
San Marcos (Sucre)	2.288.000	2.400.000	2.340.333	=


**Cuadro 9. Precios de venta del arroz y subproductos en molino (conclusión)
2015 (diciembre)**

Productos y mercados	Pesos por tonelada				Tendencia	Productos y mercados	Pesos por tonelada				Tendencia
	Mínimo	Máximo	Medio				Mínimo	Máximo	Medio		
Arroz blanco en bulto (continuación)						Arroz cristal (continuación)					
San Martín (Meta)	2.700.000	2.700.000	2.700.000	∞		Yopal (Casanare)	1.400.000	1.400.000	1.400.000	=	
Valledupar (Cesar)	2.400.000	2.500.000	2.453.333	=		Arroz granza					
Venadillo (Tolima)	2.440.000	2.440.000	2.440.000	=		Acacias (Meta)	850.000	970.000	910.000	=	
Villavicencio (Meta)	2.340.000	2.400.000	2.370.000	=		Aguazul (Casanare)	756.000	1.100.000	881.333	xx	
Yopal (Casanare)	2.540.000	2.660.000	2.586.667	=		Alvarado (Tolima)	1.100.000	1.100.000	1.100.000	=	
Arroz paddy verde						Barranquilla (Atlántico)	900.000	1.200.000	1.050.000	xx	
Acacias (Meta)	1.176.000	1.240.000	1.208.000	o		Campoalegre (Huila)	1.300.000	1.300.000	1.300.000	=	
Aguazul (Casanare)	1.200.000	1.220.000	1.210.000	∞		Cereté (Córdoba)	600.000	600.000	600.000	n.d.	
Alvarado (Tolima)	1.296.000	1.296.000	1.296.000	=		Cúcuta (Norte de Santander)	800.000	1.060.000	896.667	x	
Bucaramanga (Santander)	1.250.000	1.280.000	1.265.000	=		Espinal (Tolima)	998.000	1.155.000	1.065.000	x	
Campoalegre (Huila)	1.216.000	1.240.000	1.228.000	=		Ibagué (Tolima)	1.100.000	1.360.000	1.228.750	o	
Cereté (Córdoba)	1.150.000	1.150.000	1.150.000	n.d.		Lérida (Tolima)	1.050.000	1.050.000	1.050.000	∞	
Cúcuta (Norte de Santander)	1.200.000	1.240.000	1.226.667	o		Magangué (Bolívar)	700.000	800.000	740.000	x	
Espinal (Tolima)	1.240.000	1.344.000	1.300.800	∞		Montería (Córdoba)	700.000	750.000	725.000	x	
Granada (Meta)	1.240.000	1.240.000	1.240.000	∞		Neiva (Huila)	844.000	844.000	844.000	=	
Ibagué (Tolima)	1.248.000	1.288.000	1.262.000	=		Planeta Rica (Córdoba)	667.000	667.000	667.000	=	
Lérida (Tolima)	1.320.000	1.320.000	1.320.000	∞		Purificación (Tolima)	654.000	654.000	654.000	∞∞	
Magangué (Bolívar)	1.100.000	1.100.000	1.100.000	=		San Bernardo del Viento (Córdoba)	1.000.000	1.000.000	1.000.000	n.d.	
Montería (Córdoba)	1.070.000	1.070.000	1.070.000	=		San Marcos (Sucre)	650.000	900.000	733.333	x	
Neiva (Huila)	1.240.000	1.240.000	1.240.000	o		San Martín (Meta)	850.000	850.000	850.000	o	
Planeta Rica (Córdoba)	1.100.000	1.100.000	1.100.000	o		Valledupar (Cesar)	700.000	1.000.000	850.000	=	
Purificación (Tolima)	1.240.000	1.240.000	1.240.000	=		Venadillo (Tolima)	735.000	1.155.000	945.000	∞	
Rivera (Huila)	1.240.000	1.240.000	1.240.000	o		Villavicencio (Meta)	800.000	1.050.000	925.000	∞	
Sahagún (Córdoba)	1.070.000	1.070.000	1.070.000	=		Yopal (Casanare)	800.000	945.000	861.667	xx	
San Bernardo del Viento (Córdoba)	1.000.000	1.000.000	1.000.000	=		Harina de arroz					
San Marcos (Sucre)	1.050.000	1.100.000	1.066.667	x		Acacias (Meta)	740.000	787.000	763.500	x	
San Martín (Meta)	1.192.000	1.192.000	1.192.000	o		Aguazul (Casanare)	725.000	788.000	758.750	=	
Valledupar (Cesar)	1.300.000	1.300.000	1.300.000	=		Alvarado (Tolima)	733.000	733.000	733.000	=	
Venadillo (Tolima)	1.296.000	1.360.000	1.328.000	o		Barranquilla (Atlántico)	700.000	700.000	700.000	=	
Villanueva (Casanare)	1.144.000	1.144.000	1.144.000	o		Bucaramanga (Santander)	700.000	800.000	733.333	o	
Villavicencio (Meta)	1.144.000	1.216.000	1.174.000	o		Campoalegre (Huila)	780.000	850.000	815.000	=	
Yopal (Casanare)	1.200.000	1.220.000	1.205.000	∞		Cereté (Córdoba)	618.000	618.000	618.000	n.d.	
Arroz cristal						Cúcuta (Norte de Santander)	615.000	665.000	637.333	=	
Acacias (Meta)	1.200.000	1.300.000	1.250.000	xx		Espinal (Tolima)	735.000	809.000	769.000	o	
Barranquilla (Atlántico)	1.500.000	1.700.000	1.600.000	x		Granada (Meta)	787.000	787.000	787.000	=	
Bucaramanga (Santander)	1.200.000	1.600.000	1.400.000	∞		Ibagué (Tolima)	630.000	840.000	732.500	x	
Campoalegre (Huila)	1.000.000	1.000.000	1.000.000	xxx		Lérida (Tolima)	772.000	772.000	772.000	=	
Cereté (Córdoba)	1.100.000	1.100.000	1.100.000	n.d.		Magangué (Bolívar)	600.000	650.000	626.000	=	
Cúcuta (Norte de Santander)	1.600.000	2.000.000	1.800.000	xx		Montería (Córdoba)	650.000	700.000	675.000	=	
Espinal (Tolima)	1.200.000	1.200.000	1.200.000	xxx		Neiva (Huila)	750.000	800.000	775.000	=	
Magangué (Bolívar)	1.000.000	1.100.000	1.060.000	xx		Planeta Rica (Córdoba)	600.000	600.000	600.000	xx	
Montería (Córdoba)	1.400.000	1.400.000	1.400.000	∞		Purificación (Tolima)	721.000	721.000	721.000	∞	
Neiva (Huila)	1.400.000	1.400.000	1.400.000	=		Rivera (Huila)	750.000	750.000	750.000	=	
Planeta Rica (Córdoba)	1.222.000	1.222.000	1.222.000	xx		Sahagún (Córdoba)	683.000	750.000	716.500	=	
Rivera (Huila)	960.000	960.000	960.000	=		San Bernardo del Viento (Córdoba)	675.000	750.000	708.333	=	
Sahagún (Córdoba)	1.444.000	1.444.000	1.444.000	x		San Marcos (Sucre)	600.000	700.000	650.000	x	
San Bernardo del Viento (Córdoba)	1.300.000	1.300.000	1.300.000	n.d.		San Martín (Meta)	690.000	690.000	690.000	o	
San Marcos (Sucre)	1.200.000	1.300.000	1.233.333	=		Valledupar (Cesar)	600.000	700.000	658.333	o	
San Martín (Meta)	1.400.000	1.400.000	1.400.000	=		Venadillo (Tolima)	714.000	788.000	745.667	o	
Valledupar (Cesar)	1.800.000	1.800.000	1.800.000	=		Villanueva (Casanare)	750.000	750.000	750.000	=	
Venadillo (Tolima)	1.720.000	1.720.000	1.720.000	=		Villavicencio (Meta)	670.000	787.000	734.250	o	
Villavicencio (Meta)	1.400.000	1.500.000	1.466.667	=		Yopal (Casanare)	750.000	840.000	794.000	=	

n.d. No hay datos del mes anterior.

Tendencias:

(xxx) Variación menor al -12 %

(xx) Variación entre -7 % y -12 %

(x) Variación entre -3 % y -7 %

(=) Variación igual a -3 % y 3%

(o) Variación entre 3 % y 7 %

(∞) Variación entre 7 % y 12 %

(∞∞) Variación mayor al 12 %

(n.d.) No determinado



@DANE_Colombia



/DANEcolombia



/DANEcolombia

