

SIPSA

 SISTEMA DE INFORMACIÓN
 DE PRECIOS Y ABASTECIMIENTO
 DEL SECTOR AGROPECUARIO


COMPORTAMIENTO DE LOS PRECIOS

Se incrementaron los precios de los alimentos

El Departamento Administrativo Nacional de Estadística (DANE), por medio del Sistema de Información de Precios y Abastecimiento del Sector Agropecuario (Sipsa) comunicó que durante la semana del 26 de febrero al 4 de marzo de 2022 aumentaron las cotizaciones de las verduras, las frutas y los tubérculos.

Los precios mayoristas de las verduras subieron debido al comportamiento de la arveja verde en vaina, el pepino cohombro, la lechuga Batavia, la habichuela, la remolacha, el pimentón, la cebolla junca y la zanahoria larga vida. Disminuyó la oferta de la arveja verde en vaina procedente de Boyacá, Cundinamarca, Nariño y Antioquia, donde las lluvias están afectando la calidad del producto. De la misma forma, aumentaron las cotizaciones del pepino cohombro ya que se redujo el ingreso de producto desde Valle del Cauca, Antioquia

y Norte de Santander, pues las lluvias dificultaron su recolección.

En el caso de las frutas se destacó el incremento en las cotizaciones del lulo, los limones Tahití y común, el maracuyá, la mandarina arrayana, la granadilla, la mora de Castilla, la guayaba pera, el tomate de árbol y las manzanas roja y verde importadas. En el caso del lulo, el incremento de los precios mayoristas obedeció a la reducción de las cosechas en Antioquia, Putumayo y Cundinamarca.

En cambio, aumentaron las cotizaciones mayoristas de las papas única, parda pastusa, superior, capira, criolla limpia y suprema, la arracacha amarilla, la yuca criolla y el plátano guineo. Durante la semana disminuyó la cantidad de papa única que ingresó a los mercados mayoristas desde Nariño, Cauca, Santander y Cundinamarca, ya que las lluvias en las zonas de cultivo dificultaron su recolección.

CONTENIDO

Comportamiento de los precios	1
Informe de contexto	2
Indicador de abastecimiento	4
Lo que más sube y lo que más baja	7
Verduras y hortalizas	8
Frutas frescas	20
Tubérculos, raíces y plátanos	33
Granos, cárnicos y procesados	38



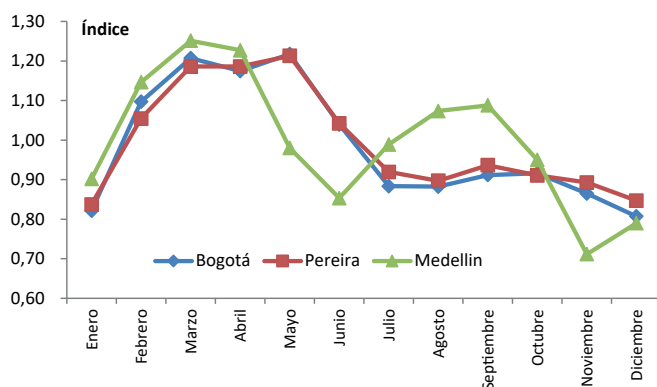
INFORME DE CONTEXTO

En febrero subieron los precios de la papa criolla

A lo largo del mes de febrero de 2022, y por segundo mes consecutivo, se registró un aumento de los precios mayoristas de la papa criolla en casi todos los mercados donde se vendió esta variedad. Históricamente, los precios de la papa criolla tienen un comportamiento estacional bien marcado, con las mayores alzas en el primer trimestre del año, seguido por reducciones hasta julio; luego se presentan pequeños incrementos hasta septiembre, momento a partir del cual las cotizaciones vuelven a caer, por lo que el comportamiento de las cotizaciones durante este mes no difiere del comportamiento histórico.

Esta estacionalidad, no solo depende del nivel de siembras, sino también del nivel de precipitaciones y las altas temperaturas; ante la ausencia de lluvias, por ejemplo, se reduce la producción.

Gráfico 1. Patrón estacional de los precios de la papa criolla



Fuente: DANE-SIPSA. Cálculos: SIPSA

Entre 2021 y lo corrido de 2022 el comportamiento de los mismos siguió este patrón histórico y se han registrado alzas de las cotizaciones en los primeros meses del año.

Para el presente mes de febrero este comportamiento se registró en cuarenta de los cuarenta y cuatro mercados en los que se vendió y el alza incluyó los principales mercados del país.

Cuadro 1. Precios mayoristas y variación porcentual de los precios de la papa criolla limpia 2022 (enero a febrero)

Mercado	Enero	Febrero	Variación porcentual
Arauca	2.429	3.513	44,63
Bucaramanga	2.494	3.406	36,57
Tunja	2.442	3.306	35,38
Valledupar	3.429	4.617	34,65
Bogotá	3.319	4.416	33,05
Cúcuta	2.662	3.531	32,64
Cartagena	3.093	4.098	32,49
Armenia	2.444	3.185	30,32

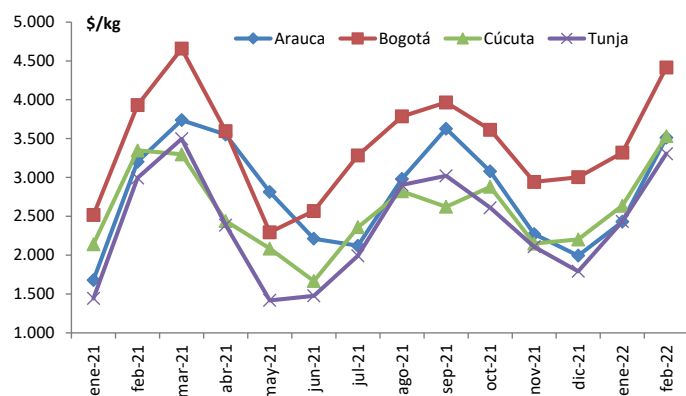
Fuente: DANE-SIPSA. Cálculos: SIPSA

La mayor variación en las cotizaciones mayoristas se registró en la ciudad de Arauca y se dio por la reducción de la oferta del producto de primera calidad oriundo de Sogamoso (Boyacá). Para los últimos días de febrero el ingreso se vio aún más reducido ante el paro armado anunciado por el ELN y generó un incremento en el precio de los fletes.

En Centroabastos, en Bucaramanga, por su parte, el incremento estuvo motivado por el poco ingreso del producto de primera calidad procedente de Tona, (Santander), Pamplona, Silos (Norte de Santander) y Simijaca (Cundinamarca). Los mayoristas mencionaron que a pesar de haber ingresado una buena cantidad del tubérculo a la central, este no se encontraba en las mejores condiciones, por lo cual aumentó la cotización de la papa con buenas características.

PRECIOS MAYORISTAS

Gráfico 2. Precios mayoristas de la papa criolla limpia Enero de 2021 a febrero de 2022.



Fuente: DANE-SIPSA.

Por su parte, en Tunja subió el precio en más del 30% porque ingresó menor cantidad de abastecimiento desde los municipios de Siachoque, Soracá, Chíquiza, Cómbita y Tunja (Boyacá). Lo anterior obedeció, según los comerciantes, a que se despachó más carga hacia otros mercados del país, como el de Corabastos en Bogotá, donde se vende a un mayor valor. Adicionalmente, las fuertes lluvias registradas dificultaron la recolección, a lo que se unió la disminución de cultivos en fase productiva.

Para la capital de Cesar, el alza de la cotización estuvo motivada por la reducción de esta variedad de papa procedente de Tunja (Boyacá) y el altiplano cundiboyacense, donde, según los comerciantes mayoristas, ha bajado la producción por las condiciones climáticas.

Así mismo, en la capital del país el precio mayorista de la papa criolla limpia subió 33,06% en el mes de febrero de 2022, pues se observó una reducción en el abastecimiento de producto de primera calidad procedente de Une, Usme, Facatativá, Zipaquirá, Madrid y El Rosal (Cundinamarca); en esta región se registró una finalización de las cosechas.



Fuente: DANE

En febrero de este año también se presentó poca disponibilidad del tubérculo procedente de Mutiscua, Pamplona, Cácuta y Chitagá (Norte de Santander), por la finalización de cosechas, lo que dejó como resultado un alza de los precios en el mercado de Cenabastos en Cúcuta del 32,64%.

En Cartagena, por su parte, subió la cotización mayorista debido a una menor oferta como consecuencia de la menor producción en la Sabana de Bogotá y en Armenia aumentó el precio al presentarse una reducción en el abastecimiento en plaza a causa del descenso productivo de los cultivos establecidos en Ipiales (Nariño) y Cundinamarca.

En general se puede afirmar que se redujo la producción de papa criolla durante el mes de febrero lo que dejó como resultado un alza en los precios mayoristas. Llegó una menor cantidad de tubérculo desde las zonas productoras de Nariño, Boyacá, Cundinamarca, Norte de Santander y Antioquia.

INDICADOR DE ABASTECIMIENTO DE ALIMENTOS

Reducción en el abastecimiento de tubérculos

El abastecimiento en los mercados mayoristas donde el SIPSA en el componente de Abastecimiento tomó información para las semanas del 10 al 16 y del 17 al 23 de febrero de 2022 disminuyó en un 2,32%.

Así, los tubérculos, raíces y plátanos redujeron su oferta un 8,92% y las frutas cayeron en un 4,91%. Mientras que el abastecimiento de los otros grupos¹ aumentó un 4,91% y las verduras y hortalizas mejoraron su acopio en un 1,13%.

Entre los mercados mayoristas que registraron un descenso en su abastecimiento de alimentos se encuentra El Potrerillo en Pasto, donde el aprovisionamiento cayó un 17,84% por los tubérculos, raíces y plátanos que registraron un descenso del orden del 21,00%, por alimentos como las papas criolla, capira y única. En los mercados de Cúcuta, el abastecimiento descendió 14,48%, debido a los tubérculos, raíces y plátanos que presentaron una caída del 30,19%, por productos como las papas superior, única, Betina y parda pastusa, el plátano hartón verde y la yuca.

En cuanto al Nuevo Mercado en Sincelejo, el suministro de alimentos bajó en un 8,14% por la categoría otros grupos que disminuyó sus inventarios en un 28,45% por el menor ingreso de azúcar, maíz amarillo, gaseosas y maltas. En los mercados de Valledupar,



Fuente: DANE

la oferta de alimentos decreció un 6,89%, a causa de las frutas que registraron una variación negativa del 16,93% influenciado por alimentos como los bananos Urabá y criollo, el tomate de árbol y la pera importada.

Respecto a Cavasa y Santa Elena en la ciudad de Cali, sus volúmenes descendieron en un 5,15% por el grupo de los tubérculos, raíces y plátanos que cayó en un 15,20% por alimentos como las papas capira y superior y plátano hartón verde. En el caso de Bogotá, la oferta de alimento decreció un 4,24% por los tubérculos, raíces y plátanos que bajaron en un 14,01% por las papas superior, R-12 y única.

En el Complejo de Servicios del Sur en Tunja se redujo el aprovisionamiento de alimentos en un 4,05% por el grupo de los tubérculos, raíces y plátanos que cayó en un 11,66% debido a las papas superior, rubí y única. En Centroabastos Bucaramanga decreció el acopio en un 3,54% por las verduras y hortalizas que disminuyeron sus inventarios en un 7,60%, por alimentos como las cebollas cabezona y junca, el chócolo mazorca y el pimentón.

La participación de los diferentes grupos en el total del abastecimiento para la semana comprendida del 17 al 23 de febrero de 2022 fue la siguiente: las verduras y hortalizas concentraron el 29,38%, los tubérculos, raíces y plátanos participaron con el 25,17%, las frutas representaron el 24,04% y los otros grupos el 21,41%.

¹ Otros grupos comprende: carnes, granos y cereales, lácteos y huevos, pescados y mariscos, y procesados

Cuadro 2. Evolución del abastecimiento por ciudad 2022 (10 al 23 de febrero)

Total mercados			
Grupo	10 al 16 de febrero	17 al 23 de febrero	Variación (%)
Frutas	30.998	29.474	-4,91%
Tubérculos, raíces y plátanos	33.870	30.849	-8,92%
Verduras y hortalizas	35.604	36.008	1,13%
Otros grupos	25.020	26.249	4,91%
Total general	125.492	122.581	-2,32%

Armenia, Mercar			
Grupo	10 al 16 de febrero	17 al 23 de febrero	Variación (%)
Frutas	537	560	4,31%
Tubérculos, raíces y plátanos	612	613	0,23%
Verduras y hortalizas	557	591	6,13%
Otros grupos	218	243	11,64%
Total	1.923	2.008	4,37%

Barranquilla, Barranquillita y Granabastos			
Grupo	10 al 16 de febrero	17 al 23 de febrero	Variación (%)
Frutas	1.918	1.818	-5,22%
Tubérculos, raíces y plátanos	1.877	1.865	-0,65%
Verduras y hortalizas	1.786	1.812	1,46%
Otros grupos	4.426	4.452	0,59%
Total	10.006	9.947	-0,60%

Bogotá, D.C., Corabastos, Paloquemao, Plaza Las Flores y Plaza Samper Mendoza			
Grupo	10 al 16 de febrero	17 al 23 de febrero	Variación (%)
Frutas	13.505	12.304	-8,90%
Tubérculos, raíces y plátanos	12.734	10.950	-14,01%
Verduras y hortalizas	15.871	16.489	3,89%
Otros grupos	5.905	6.235	5,59%
Total	48.015	45.978	-4,24%

Bucaramanga, Centroabastos			
Grupo	10 al 16 de febrero	17 al 23 de febrero	Variación (%)
Frutas	2.380	2.250	-5,47%
Tubérculos, raíces y plátanos	1.638	1.725	5,31%
Verduras y hortalizas	2.713	2.507	-7,60%
Otros grupos	475	470	-1,09%
Total	7.206	6.951	-3,54%

Cali, Cavasa y Santa Helena			
Grupo	10 al 16 de febrero	17 al 23 de febrero	Variación (%)
Frutas	1.892	2.005	5,97%
Tubérculos, raíces y plátanos	2.616	2.218	-15,20%
Verduras y hortalizas	2.846	2.695	-5,29%
Otros grupos	2.933	2.839	-3,22%
Total	10.287	9.758	-5,15%

Cartagena, Bazurto			
Grupo	10 al 16 de febrero	17 al 23 de febrero	Variación (%)
Frutas	988	986	-0,18%
Tubérculos, raíces y plátanos	1.478	1.675	13,36%
Verduras y hortalizas	1.001	1.086	8,45%
Otros grupos	1.516	1.728	14,03%
Total	4.983	5.475	9,89%

Cúcuta, Cenabastos y La Nueva Sexta			
Grupo	10 al 16 de febrero	17 al 23 de febrero	Variación (%)
Frutas	1.183	1.225	3,54%
Tubérculos, raíces y plátanos	1.756	1.226	-30,19%
Verduras y hortalizas	1.537	1.505	-2,09%
Otros grupos	2.076	1.648	-20,64%
Total	6.553	5.604	-14,48%

Ibagué, Plaza La 21			
Grupo	10 al 16 de febrero	17 al 23 de febrero	Variación (%)
Frutas	193	174	-9,99%
Tubérculos, raíces y plátanos	449	495	10,20%
Verduras y hortalizas	216	257	18,82%
Otros grupos	101	57	-43,50%
Total	959	983	2,44%

Ipiales, Centro de Acopio de Ipiales			
Grupo	10 al 16 de febrero	17 al 23 de febrero	Variación (%)
Frutas	0	10	-
Tubérculos, raíces y plátanos	260	274	5,27%
Verduras y hortalizas	195	240	22,66%
Total	456	524	14,92%

Manizales, Centro Galerías			
Grupo	10 al 16 de febrero	17 al 23 de febrero	Variación (%)
Frutas	349	379	8,64%
Tubérculos, raíces y plátanos	326	346	6,35%
Verduras y hortalizas	325	328	0,65%
Otros grupos	296	327	10,70%
Total	1.296	1.380	6,53%

Medellín, Central Mayorista de Antioquia y Plaza Minorista José María Villa			
Grupo	10 al 16 de febrero	17 al 23 de febrero	Variación (%)
Frutas	4.797	4.490	-6,42%
Tubérculos, raíces y plátanos	3.955	3.713	-6,13%
Verduras y hortalizas	4.442	4.476	0,76%
Otros grupos	5.066	5.350	5,61%
Total	18.260	18.028	-1,27%

Cuadro 2. Evolución del abastecimiento por ciudad (conclusión) 2022 (10 al 23 de febrero)**Montería, Mercado del Sur**

Grupo	10 al 16 de febrero	17 al 23 de febrero	Variación (%)
Frutas	142	137	-3,42%
Tubérculos, raíces y plátanos	351	434	23,76%
Verduras y hortalizas	208	234	12,57%
Otros grupos	38	45	18,33%
Total	738	850	15,11%

Santa Marta (Magdalena)

Grupo	10 al 16 de febrero	17 al 23 de febrero	Variación (%)
Frutas	188	186	-1,38%
Tubérculos, raíces y plátanos	274	266	-2,96%
Verduras y hortalizas	241	247	2,21%
Otros grupos	176	219	24,55%
Total	879	917	4,30%

Neiva, Surabastos

Grupo	10 al 16 de febrero	17 al 23 de febrero	Variación (%)
Frutas	418	429	2,63%
Tubérculos, raíces y plátanos	517	519	0,48%
Verduras y hortalizas	611	628	2,67%
Otros grupos	230	556	141,63%
Total	1.777	2.132	20,03%

Sincelejo, Nuevo Mercado

Grupo	3 al 9 de febrero	10 al 16 de febrero	Variación (%)
Frutas	220	247	12,54%
Tubérculos, raíces y plátanos	471	419	-11,16%
Verduras y hortalizas	360	356	-1,27%
Otros grupos	276	197	-28,45%
Total	1.327	1.219	-8,14%

Pasto, El Potrerillo

Grupo	10 al 16 de febrero	17 al 23 de febrero	Variación (%)
Frutas	254	201	-20,68%
Tubérculos, raíces y plátanos	1.076	850	-21,00%
Verduras y hortalizas	706	612	-13,36%
Otros grupos	3	12	259,27%
Total	2.039	1.675	-17,84%

Tunja, Complejo de Servicios del Sur

Grupo	10 al 16 de febrero	17 al 23 de febrero	Variación (%)
Frutas	515	538	4,50%
Tubérculos, raíces y plátanos	998	881	-11,66%
Verduras y hortalizas	768	769	0,10%
Otros grupos	0	0	-
Total	2.281	2.189	-4,05%

Pereira, Mercasa

Grupo	10 al 16 de febrero	17 al 23 de febrero	Variación (%)
Frutas	515	551	7,07%
Tubérculos, raíces y plátanos	397	318	-19,88%
Verduras y hortalizas	379	370	-2,27%
Otros grupos	564	1.076	90,93%
Total	1.854	2.315	24,90%

Valledupar, Mercabastos y Mercado Nuevo

Grupo	10 al 16 de febrero	17 al 23 de febrero	Variación (%)
Frutas	431	358	-16,93%
Tubérculos, raíces y plátanos	350	368	5,26%
Verduras y hortalizas	267	225	-15,66%
Otros grupos	419	415	-1,14%
Total	1.467	1.365	-6,89%

Popayán, Plaza de Mercado del Barrio Bolívar

Grupo	10 al 16 de febrero	17 al 23 de febrero	Variación (%)
Frutas	104	132	26,72%
Tubérculos, raíces y plátanos	1.025	994	-3,02%
Verduras y hortalizas	48	69	42,88%
Otros grupos	140	235	67,75%
Total	1.318	1.431	8,54%

Villavicencio, Central de Abastos de Villavicencio

Grupo	10 al 16 de febrero	17 al 23 de febrero	Variación (%)
Frutas	468	494	5,68%
Tubérculos, raíces y plátanos	711	699	-1,64%
Verduras y hortalizas	526	515	-2,07%
Otros grupos	163	144	-12,03%
Total	1.868	1.852	-0,83%

CIUDADES	LO QUE MÁS SUBE	LO QUE MÁS BAJA
Bogotá D. C.	Zanahoria, remolacha, arveja verde en vaina, pepino de rellenar, cebolla junca Aquitania, habichuela, calabacín, haba verde, melón Cantalup, ciruela roja, piña perolera, papaya tainung, mandarina Arrayana, limón Tahití, manzana nacional, arracacha amarilla, papas superior y parda pastusa.	Espinaca, apio, coliflor, coles, chόcolo mazorca, brόcoli, lechuga Batavia, tomates chonto y larga vida, repollo verde, acelga, berenjena, peras nacional e importada, durazno importado, curuba, ciruela importada, mora de Castilla, gulupa, uva red globe nacional, quesos cuajada y costeño.
Medellín	Espinaca, arveja verde en vaina, lechuga Batavia, brόcoli, zanahoria larga vida, rάbano rojo, habichuela, remolacha, ajo, cebolla junca, pepino cohombro, repollo morado, pitahaya, breva, mango Tommy, limón Tahití, mora de Castilla, yuca criolla, plátano hartón maduro y filete congelado de rόbalo.	Repollo blanco, cebolla puerro, fríjol verde cargamanto, coliflor, calabacín, uvas red globe nacional, Isabela e importada, ciruela importada, pera importada, patilla baby, mango de azúcar, melón Cantalup, durazno importado, curuba, papa criolla limpia y plátano dominico verde.
Bucaramanga	Repollo blanco, fríjol verde en vaina, pimentón, arveja verde en vaina, cebolla junca, pepino cohombro, remolacha, acelga, calabacín, mango Tommy, limones común y Tahití, naranja Valencia, maracuyá, pitahaya, mora de Castilla, arracacha amarilla, papas única, criolla limpia y parda pastusa.	Rábano rojo, lechuga Batavia, habichuela, apio, durazno nacional, guayaba pera, patilla, piña gold y yuca criolla.
Cúcuta	Remolacha regional, pimentón, chόcolo mazorca, habichuela, arveja verde en vaina, mandarina común, naranja común, uchuva con cáscara, papaya Maradol, limón Tahití, fresa, mora de Castilla, uva Isabela, curuba, punta de anca de res y bocachico criollo fresco.	Calabaza, repollo verde, cebolla cabezona roja y blanca, ajo importado, tomates chonto y Riogrande, brόcoli, coliflor, melón Cantalup, guayabas pera y común, piña gold, papa única, plátano hartón maduro y verde, chatas, muchacho, morrillo y lomo fino de res y perril con hueso de cerdo.
Cali	Lechuga Batavia, fríjol verde cargamanto, cebolla junca Aquitania y Tenerife, arveja verde en vaina pastusa, limones Tahití y común, mandarinas Arrayana y Oneco, maracuyá, mora de Castilla, granadilla, aguacate papelillo, papas única, capira, suprema y criolla limpia y muchacho de res.	Habichuela, tomates chonto y larga vida, pimentón, repollo blanco, patilla, piñas manzana y gold, papaya Maradol, guayaba pera, melón Cantalup y lomo sin hueso de cerdo.
Barranquilla	Pimentón, apio, cebollas junca Berlín y cabezona roja importada, zanahoria bogotana, chόcolo mazorca, lechuga Batavia, repollo blanco, arveja verde en vaina, pepino cohombro, remolacha, mandarina común, mango de azúcar, piña perolera, mora de Castilla, maracuyá valluno, yuca criolla y papa única.	Cebollín chino, tomate chonto, papaya tainung y melón Cantalup.
Pereira	Zanahoria bogotana, acelga, remolacha, pepino cohombro, maracuyá, granadilla, limón Tahití, curuba, Tangelo, piña gold, papas parda pastusa, rubí, capira y única, plátano hartón maduro y verde y sierra entera congelada.	Tomate chonto, repollo blanco, fríjol verde en vaina, cebolla junca, brόcoli, pimentón y uva red globe nacional.
Cartagena	Cebolla junca Berlín, remolacha, lechuga Batavia, limón común, manzana verde importada, naranja Valencia, papa única, yuca criolla, huevo rojo A y AA, lomo con hueso de cerdo y sierra entera congelada.	Tomate chonto, pera importada, coco y patilla.

VERDURAS Y HORTALIZAS

Subieron los precios de la arveja

Esta semana, aumentaron los precios la arveja verde en vaina en veintinueve de los treinta y tres mercados en los que se negoció. Esto se dio como respuesta a la menor disponibilidad del producto asociada a bajas en la recolección y a lluvias en las zonas de producción de Cundinamarca, Nariño, Antioquia y Boyacá. El kilo se vendió a \$6.957 en Arauca y a \$8.603 en Bogotá, lo que representó un ascenso promedio del 22,67%.

También aumentaron las cotizaciones del pepino cohombro, la habichuela y el pimentón. En el caso del pepino cohombro, se registró una tendencia al alza en veinticinco de los treinta y nueve centros mayoristas en los que se vendió esta semana. Esto obedeció a una menor disponibilidad de producto desde Dabeiba, El Santuario (Antioquia), Ocaña (Norte de Santander), Cáqueza, Fómeque, Guayabetal (Cundinamarca), Cajamarca (Tolima) y Pitalito (Huila).

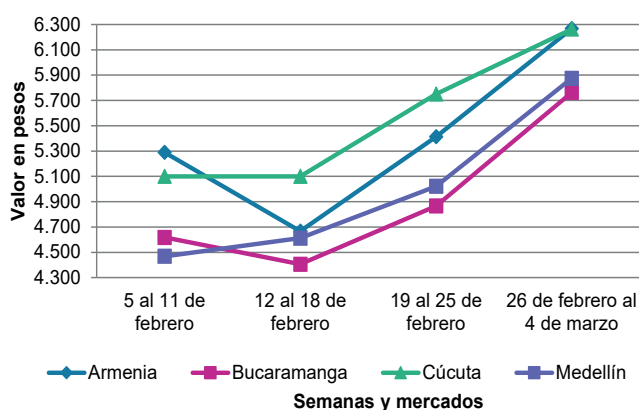
En cuanto a la habichuela, de los cuarenta mercados en los que se transó durante la semana, veinticinco presentaron un aumento en sus cotizaciones. Esto respondió a una mayor demanda de producto por parte de los compradores y a un menor abastecimiento desde las zonas de cultivo de Cundinamarca, Norte de Santander, Tolima y Antioquia.

Por su parte, el pimentón, obedeciendo a la reducción en sus ventas, sumado a una menor producción en los cultivos establecidos en Ábrego, Ocaña, Bochalema (Norte de Santander), Los Santos, Lebrija, Girón, Cepitá (Santander), Cajamarca (Tolima), Pitalito (Huila), Marinilla, El Santuario, El Peñol (Antioquia), Pereira (Risaralda) y El Dovio (Valle del Cauca), mostró un aumento en su precio en veinticinco de los cuarenta y tres centros mayoristas en los que se comercializó.

En contraste, el tomate chonto y la coliflor reportaron reducciones en sus cotizaciones esta semana. Un menor nivel de ventas y la mayor disponibilidad de producto desde los departamentos de Valle del Cauca, Nariño, Antioquia, Tolima, Santander, Norte de Santander, Huila, Cundinamarca, Boyacá, Caldas y Risaralda, provocaron que los precios del tomate chonto bajaran en veinticinco de los veintiocho mercados en los que se vendió.

Así mismo, debido a una mayor disponibilidad de producto oriundo de Nariño, Cundinamarca, Antioquia y la Sabana de Bogotá, la cotización de la coliflor bajó en dieciocho de las veintiséis centrales mayoristas en las que se transó durante esta semana.

Gráfico 3. Comportamiento de los precios de la arveja verde en vaina 2022 (5 de febrero al 4 de marzo)



Fuente: DANE, SIPSA.

Cuadro 3. Mercados mayoristas. Precios de venta de verduras y hortalizas 2022 (26 de febrero al 4 de marzo)

Productos y mercados	Pesos por kilogramo				Tendencia	Productos y mercados	Pesos por kilogramo				Tendencia
	Mínimo	Máximo	Medio				Mínimo	Máximo	Medio		
Acelga						Ahuyamín (Sakata)					
Armenia, Mercar	1.067	1.200	1.133	=		Arauca (Arauca)	1.000	1.060	1.030	-	
Barranquilla, Barranquillita	4.000	4.000	4.000	=		Bogotá, D.C., Corabastos	900	1.300	1.061	+	
Bogotá, D.C., Corabastos	267	667	522	-		Bucaramanga, Centroabastos	480	600	546	+	
Bucaramanga, Centroabastos	1.800	2.000	1.925	+		Duitama (Boyacá), Mercaplaza	960	1.000	987	n.d.	
Chiquinquirá (Boyacá)	1.200	1.500	1.333	-		Florencia (Cauquetá)	1.200	1.200	1.200	=	
Duitama (Boyacá), Mercaplaza	1.300	1.500	1.433	+++		Ibagué, Plaza La 21	1.400	1.800	1.686	+	
Florencia (Cauquetá)	2.000	2.000	2.000	=		Neiva, Surabastos	960	1.200	1.153	+	
Ibagué, Plaza La 21	1.280	1.600	1.409	+		Pamplona (Norte de Santander)	1.200	1.500	1.300	-	
Ipiales (Nariño), Ipiales somos todos	1.500	2.000	1.806	++		San Gil (Santander)	700	800	733	=	
Medellín, Central Mayorista de Antioquia	1.500	2.000	1.700	+		Tibasosa (Boyacá), Coomproriente	800	900	843	=	
Neiva, Surabastos	1.500	2.000	1.891	+		Tunja, Complejo de Servicios del Sur	760	1.000	871	+	
Pamplona (Norte de Santander)	2.000	3.000	2.500	=		Villavicencio, CAV	1.200	1.500	1.347	++	
Pasto, El Potrerillo	3.500	3.500	3.500	-		Yopal (Casanare)	1.500	1.500	1.500	+	
Pereira, Mercasa	2.000	3.000	2.367	+		AjÍ topito dulce					
Tibasosa (Boyacá), Coomproriente	1.500	1.500	1.500	-		Cartagena, Bazurto	3.750	4.250	4.125	+	
Tunja, Complejo de Servicios del Sur	1.500	2.000	1.833	=		Medellín, Central Mayorista de Antioquia	3.000	3.600	3.148	+	
Villavicencio, CAV	1.400	2.000	1.700	++		Montería, Mercado del Sur	3.250	4.000	3.590	-	
Yopal (Casanare)	2.000	2.000	2.000	=		Sincelejo, Nuevo Mercado	2.500	3.500	2.792	-	
Ahuyama						Ajo					
Armenia, Mercar	1.000	1.200	1.133	=		Bogotá, D.C., Corabastos	10.000	12.000	10.471	+	
Bogotá, D.C., Corabastos	1.100	1.300	1.222	-		Chiquinquirá (Boyacá)	4.800	5.000	4.933	-	
Bucaramanga, Centroabastos	800	900	825	=		Cúcuta, Cenabastos	3.500	4.800	4.042	-	
Buenaventura (Valle del Cauca)	1.600	1.700	1.650	=		Duitama (Boyacá), Mercaplaza	4.000	4.000	4.000	+	
Cali, Cavasa	1.000	1.100	1.075	+		Ipiales (Nariño), Ipiales somos todos	8.000	9.000	8.667	+	
Cali, Santa Elena	1.000	1.100	1.038	-		Manizales, Centro Galerías	7.500	7.500	7.500	+	
Cartago (Valle del Cauca)	1.100	1.200	1.167	+		Medellín, Central Mayorista de Antioquia	6.500	7.500	7.375	+	
Cúcuta, Cenabastos	1.000	1.000	1.000	-		Pamplona (Norte de Santander)	4.000	4.500	4.250	+	
Duitama (Boyacá), Mercaplaza	781	875	813	n.d.		Pasto, El Potrerillo	8.500	9.000	8.917	+	
Ibagué, Plaza La 21	900	1.200	1.019	++		Pereira, La 41	6.667	7.778	7.204	-	
Manizales, Centro Galerías	1.200	1.300	1.233	=		Pereira, Mercasa	6.667	8.000	7.435	-	
Medellín, Central Mayorista de Antioquia	700	800	750	=		San Gil (Santander)	5.000	5.500	5.183	+	
Medellín, Plaza Minorista "José María Villa"	900	1.100	1.000	-		Tibasosa (Boyacá), Coomproriente	4.000	4.600	4.375	-	
Palmira (Valle del Cauca)	1.200	1.300	1.250	=		Tunja, Complejo de Servicios del Sur	4.000	4.300	4.189	-	
Pamplona (Norte de Santander)	1.000	1.000	1.000	=		Túquerres (Nariño)	8.500	9.500	8.833	+	
Pereira, La 41	1.200	1.300	1.233	-		Villavicencio, CAV	4.500	5.500	5.125	-	
Pereira, Mercasa	1.000	1.200	1.158	-		Yopal (Casanare)	6.250	6.250	6.250	-	
Popayán, Plaza de mercado del barrio Bolívar	1.200	1.400	1.300	=		Ajo importado					
Rionegro (Antioquia)	900	1.200	1.025	=		Arauca (Arauca)	9.300	10.700	10.017	+	
San Gil (Santander)	900	1.000	967	=		Armenia, Mercar	8.700	9.000	8.900	-	
Sincelejo, Nuevo Mercado	1.600	2.000	1.833	++		Barranquilla, Barranquillita	8.000	8.200	8.042	+	
Socorro (Santander)	900	1.000	967	-		Barranquilla, Granabastos	7.600	8.000	7.844	-	
Tibasosa (Boyacá), Coomproriente	850	900	894	-		Bogotá, D.C., Corabastos	8.000	9.500	8.774	-	
Tuluá (Valle del Cauca)	1.000	1.200	1.133	-		Bucaramanga, Centroabastos	8.400	8.800	8.600	+	
Tunja, Complejo de Servicios del Sur	563	625	590	-		Buenaventura (Valle del Cauca)	8.500	9.000	8.717	+	
Valledupar, Mercabastos	2.000	2.000	2.000	n.d.		Cali, Cavasa	7.500	8.000	7.600	-	
Valledupar, Mercado Nuevo	1.800	2.000	1.867	n.d.		Cali, Santa Elena	7.500	8.000	7.800	+	
Yopal (Casanare)	1.200	1.300	1.250	=		Cartagena, Bazurto	7.500	8.000	7.617	-	

Cuadro 3. Mercados mayoristas. Precios de venta de verduras y hortalizas (continuación)
2022 (26 de febrero al 4 de marzo)

Productos y mercados	Pesos por kilogramo				Tendencia	Productos y mercados	Pesos por kilogramo				Tendencia
	Mínimo	Máximo	Medio				Mínimo	Máximo	Medio		
Ajo importado (continuación)						Arveja verde en vaina					
Cartago (Valle del Cauca)	8.500	9.000	8.875	-		Arauca (Arauca)	6.739	7.174	6.957	+++	
Cúcuta, Cenabastos	7.400	8.500	7.725	-		Armenia, Mercar	6.000	6.400	6.267	++	
Ibagué, Plaza La 21	9.000	10.000	9.250	+		Barranquilla, Barranquillita	8.800	9.000	8.944	++	
Ipiales (Nariño), Ipiales somos todos	8.000	8.300	8.150	-		Barranquilla, Granabastos	6.900	8.200	7.533	+	
Manizales, Centro Galerías	9.500	10.000	9.833	+		Bogotá, D.C., Corabastos	7.200	9.200	8.603	++	
Medellín, Central Mayorista de Antioquia	7.500	8.000	7.688	-		Bucaramanga, Centroabastos	4.600	7.200	5.495	++	
Medellín, Plaza Minorista "José María Villa"	7.500	8.000	7.667	-		Cartago (Valle del Cauca)	5.600	6.000	5.800	-	
Montería, Mercado del Sur	7.500	7.500	7.500	-		Chiquinquirá (Boyacá)	6.000	6.600	6.233	+	
Neiva, Surabastos	8.400	8.500	8.494	+		Cúcuta, Cenabastos	6.000	7.000	6.375	++	
Palmira (Valle del Cauca)	8.000	8.800	8.363	+		Duitama (Boyacá), Mercaplaza	4.800	5.000	4.933	+	
Pasto, El Potrerillo	8.000	10.000	8.775	+		El Carmen de Viboral (Antioquia)	5.000	5.200	5.100	+++	
Pereira, La 41	9.000	10.500	9.750	-		El Santuario (Antioquia)	5.000	6.500	5.625	+++	
Pereira, Mercasa	7.500	8.500	8.167	-		Ibagué, Plaza La 21	4.800	6.400	5.717	+	
Popayán, Plaza de mercado del barrio Bolívar	8.300	8.500	8.450	+		La Ceja (Antioquia)	5.000	6.500	5.792	+++	
Sincelejo, Nuevo Mercado	7.500	7.800	7.642	-		Manizales, Centro Galerías	6.000	6.000	6.000	+	
Tuluá (Valle del Cauca)	9.500	9.800	9.650	+		Marinilla (Antioquia)	4.800	5.800	5.150	++	
Valledupar, Mercabastos	7.200	7.500	7.444	+		Medellín, Central Mayorista de Antioquia	5.000	6.300	5.710	++	
						Medellín, Plaza Minorista "José María Villa"	5.400	6.300	5.840	++	
						Neiva, Surabastos	5.600	6.400	5.910	+	
Apio						Palmira (Valle del Cauca)	5.400	5.500	5.460	+	
Arauca (Arauca)	2.500	2.500	2.500	+		Pamplona (Norte de Santander)	4.800	6.250	5.431	++	
Armenia, Mercar	1.100	1.250	1.175	++		Pereira, La 41	5.120	5.440	5.260	+	
Barranquilla, Barranquillita	1.800	2.500	2.050	+++		Pereira, Mercasa	5.200	5.600	5.370	-	
Barranquilla, Granabastos	1.800	2.000	1.858	++		Rionegro (Antioquia)	5.500	7.000	6.050	++	
Bogotá, D.C., Corabastos	1.000	1.500	1.058	-		San Gil (Santander)	6.400	7.200	6.800	++	
Bucaramanga, Centroabastos	900	1.150	1.056	-		San Vicente (Antioquia)	5.000	5.500	5.250	++	
Cali, Cavasa	1.471	1.647	1.576	+		Socorro (Santander)	6.400	6.800	6.587	+	
Cali, Santa Elena	1.471	1.529	1.500	+		Sonsón (Antioquia)	4.500	5.000	4.746	+	
Cartagena, Bazurto	1.500	2.000	1.908	-		Tibasosa (Boyacá), Coomproriente	6.000	6.800	6.350	+	
Cartago (Valle del Cauca)	1.760	1.920	1.840	+		Tuluá (Valle del Cauca)	5.600	6.400	6.000	+	
Chiquinquirá (Boyacá)	900	1.000	933	-		Tunja, Complejo de Servicios del Sur	4.400	6.400	5.200	-	
Cúcuta, Cenabastos	1.333	1.667	1.422	-		Villavicencio, CAV	6.000	7.400	6.817	-	
Duitama (Boyacá), Mercaplaza	900	1.000	967	+		Yopal (Casanare)	6.667	6.875	6.771	++	
Ibagué, Plaza La 21	1.440	1.760	1.636	+							
Ipiales (Nariño), Ipiales somos todos	2.000	2.500	2.306	-		Arveja verde en vaina pastusa					
Manizales, Centro Galerías	1.600	1.920	1.760	-		Cali, Cavasa	5.200	5.400	5.300	+	
Marinilla (Antioquia)	500	700	558	-		Cali, Santa Elena	5.400	5.600	5.500	+	
Medellín, Central Mayorista de Antioquia	700	1.100	892	-		La Unión (Nariño)	4.600	4.800	4.700	+	
Medellín, Plaza Minorista "José María Villa"	800	1.200	1.000	-		Medellín, Central Mayorista de Antioquia	5.000	6.000	5.567	+++	
Montería, Mercado del Sur	1.000	1.200	1.067	=		Pasto, El Potrerillo	4.400	5.000	4.800	+	
Neiva, Surabastos	1.200	1.600	1.521	+		Popayán, Plaza de mercado del barrio Bolívar	5.000	5.300	5.200	+	
Palmira (Valle del Cauca)	2.250	2.333	2.292	+++		Berenjena					
Pamplona (Norte de Santander)	1.333	1.333	1.333	-		Barranquilla, Barranquillita	950	1.000	981	+	
Pereira, La 41	1.667	2.083	1.847	-		Bogotá, D.C., Corabastos	2.800	3.600	3.257	-	
Pereira, Mercasa	1.833	2.500	2.174	+		Manizales, Centro Galerías	2.500	3.000	2.833	=	
Rionegro (Antioquia)	900	1.300	1.083	-		Medellín, Central Mayorista de Antioquia	3.000	3.300	3.121	-	
Santa Marta (Magdalena)	1.600	2.000	1.787	+		Montería, Mercado del Sur	2.125	2.250	2.200	-	
Sincelejo, Nuevo Mercado	1.200	1.300	1.225	+		Sincelejo, Nuevo Mercado	1.667	2.000	1.796	-	
Tibasosa (Boyacá), Coomproriente	900	1.100	1.006	++							
Tuluá (Valle del Cauca)	1.833	2.000	1.972	+		Brócoli					
Tunja, Complejo de Servicios del Sur	1.150	1.350	1.251	++		Armenia, Mercar	1.600	2.400	2.000	-	
Valledupar, Mercabastos	1.667	2.000	1.830	+		Barranquilla, Barranquillita	8.000	8.000	8.000	=	
Villavicencio, CAV	1.600	2.400	1.933	+							

Cuadro 3. Mercados mayoristas. Precios de venta de verduras y hortalizas (continuación)
2022 (26 de febrero al 4 de marzo)

Productos y mercados	Pesos por kilogramo				Tendencia	Productos y mercados	Pesos por kilogramo				Tendencia
	Mínimo	Máximo	Medio				Mínimo	Máximo	Medio		
Brócoli (continuación)						Cebolla cabezona blanca (continuación)					
Barranquilla, Granabastos	6.500	7.200	6.833		+	Ibagué, Plaza La 21	2.000	2.800	2.197		+
Bogotá, D.C., Corabastos	2.000	4.000	3.035		-	Manizales, Centro Galerías	2.000	2.400	2.175		+
Bucaramanga, Centroabastos	4.000	4.300	4.175		-	Medellín, Central Mayorista de Antioquia	2.065	2.500	2.178		+
Cali, Santa Elena	2.800	2.900	2.817		+	Medellín, Plaza Minorista "José María Villa"	2.300	2.700	2.433		+
Cartagena, Bazurto	7.000	7.000	7.000		+	Montería, Mercado del Sur	1.940	2.100	2.015		+
Chiquinquirá (Boyacá)	1.500	1.800	1.683		-	Pamplona (Norte de Santander)	2.000	2.400	2.222		+
Cúcuta, Cenabastos	4.000	4.500	4.083		-	Pereira, La 41	1.840	2.100	1.950		-
Duitama (Boyacá), Mercaplaza	1.500	1.800	1.667		-	Pereira, Mercasa	1.800	2.200	1.997		+
Ibagué, Plaza La 21	2.000	2.500	2.208		-	Rionegro (Antioquia)	1.875	2.396	2.188		-
Ipiales (Nariño), Ipiales somos todos	1.500	1.667	1.565		-	San Gil (Santander)	2.000	2.200	2.100		=
Manizales, Centro Galerías	3.667	4.667	4.056		+	Santa Marta (Magdalena)	2.200	2.800	2.446		-
Marinilla (Antioquia)	900	1.200	1.008		-	Sincelejo, Nuevo Mercado	2.100	2.400	2.225		-
Medellín, Central Mayorista de Antioquia	2.000	3.000	2.560		++	Socorro (Santander)	2.000	2.100	2.033		=
Medellín, Plaza Minorista "José María Villa"	2.200	3.000	2.658		++	Tibasosa (Boyacá), Coomproriente	1.600	2.000	1.750		+
Neiva, Surabastos	4.800	6.000	5.200		-	Tunja, Complejo de Servicios del Sur	1.800	2.400	2.113		+++
Palmira (Valle del Cauca)	2.750	3.000	2.875		-	Valledupar, Mercabastos	2.000	2.600	2.228		+
Pamplona (Norte de Santander)	4.000	4.000	4.000		-	Villavicencio, CAV	2.000	2.600	2.325		++
Pasto, El Potrerillo	2.000	3.000	2.583		+++	Yopal (Casanare)	2.188	2.271	2.229		-
Pereira, Mercasa	2.000	2.800	2.333		-						
Tibasosa (Boyacá), Coomproriente	1.800	2.000	1.900		+++	Cebolla cabezona blanca bogotana					
Tunja, Complejo de Servicios del Sur	2.200	2.500	2.300		-	Buenaventura (Valle del Cauca)	2.188	2.292	2.257		-
Túquerres (Nariño)	1.667	2.083	1.833		-	Cali, Cavasa	1.938	2.083	2.004		+
Villavicencio, CAV	4.000	4.000	4.000		+	Cali, Santa Elena	1.875	1.979	1.943		-
						Neiva, Surabastos	1.800	2.520	2.063		++
						Palmira (Valle del Cauca)	1.917	2.083	1.992		-
Calabacín						Cebolla cabezona blanca importada					
Bogotá, D.C., Corabastos	800	1.250	1.070		++	Ipiales (Nariño), Ipiales somos todos	1.957	2.174	2.138		+
Bucaramanga, Centroabastos	2.400	3.000	2.844		+						
Duitama (Boyacá), Mercaplaza	1.000	1.000	1.000		-	Cebolla cabezona blanca pastusa					
Medellín, Central Mayorista de Antioquia	800	1.300	954		-	Pasto, El Potrerillo	1.625	1.875	1.771		-
Medellín, Plaza Minorista "José María Villa"	1.000	1.400	1.050		-	Popayán, Plaza de mercado del barrio Bolívar	2.083	2.396	2.214		-
Tibasosa (Boyacá), Coomproriente	900	1.050	994		-	Túquerres (Nariño)	1.771	1.875	1.788		-
Tunja, Complejo de Servicios del Sur	1.250	1.400	1.275		+						
Calabaza						Cebolla cabezona roja					
Bogotá, D.C., Corabastos	600	600	600		+	Arauca (Arauca)	2.260	2.460	2.380		-
Cúcuta, Cenabastos	1.556	2.222	1.931		-	Bogotá, D.C., Corabastos	1.800	2.200	2.005		-
Medellín, Central Mayorista de Antioquia	1.000	1.200	1.017		+	Cartagena, Bazurto	1.778	2.000	1.920		-
Villavicencio, CAV	900	1.500	1.158		++	Cúcuta, Cenabastos	2.000	2.200	2.067		-
						Florencia (Caquetá)	2.760	2.800	2.780		+
Cebolla cabezona blanca						Cebolla cabezona roja importada					
Arauca (Arauca)	1.813	1.979	1.896		+	Barranquilla, Barranquillita	2.478	2.609	2.560		+
Armenia, Mercar	2.000	2.200	2.100		-	Bucaramanga, Centroabastos	2.292	2.396	2.339		-
Barranquilla, Barranquillita	2.000	2.260	2.147		-						
Barranquilla, Granabastos	2.160	2.280	2.208		+						
Bogotá, D.C., Corabastos	1.800	2.600	2.001		+						
Bucaramanga, Centroabastos	1.800	2.200	2.031		+						
Cartagena, Bazurto	2.200	2.400	2.283		+						
Cartago (Valle del Cauca)	2.083	2.396	2.292		-						
Chiquinquirá (Boyacá)	1.200	2.000	1.517		-						
Cúcuta, Cenabastos	2.000	2.600	2.142		-						
Duitama (Boyacá), Mercaplaza	1.800	1.900	1.833		+						
Florencia (Caquetá)	2.400	2.400	2.400		+						

Cuadro 3. Mercados mayoristas. Precios de venta de verduras y hortalizas (continuación)
2022 (26 de febrero al 4 de marzo)

Productos y mercados	Pesos por kilogramo				Tendencia	Productos y mercados	Pesos por kilogramo				Tendencia
	Mínimo	Máximo	Medio				Mínimo	Máximo	Medio		
Cebolla cabezona roja importada (continuación)						Cebolla junca Berlín					
Cali, Cavasa	2.222	2.333	2.278	-		Barranquilla, Barranquillita	1.833	2.667	2.163	++	
Cartagena, Bazurto	2.174	2.391	2.355	-		Barranquilla, Granabastos	1.867	2.333	2.069	+++	
Ipiales (Nariño), Ipiales somos todos	2.065	2.174	2.083	+		Cartagena, Bazurto	2.500	3.833	3.065	++	
Medellín, Central Mayorista de Antioquia	2.174	2.391	2.337	+		Cúcuta, Cenabastos	1.406	1.563	1.484	+	
Medellín, Plaza Minorista "José María Villa"	2.500	2.700	2.600	+		Valledupar, Mercabastos	2.000	4.000	2.944	+++	
Montería, Mercado del Sur	2.174	2.174	2.174	-		Cebolla junca pastusa					
Cebolla cabezona roja ocañera						La Unión (Nariño)	1.556	1.778	1.667	-	
Bucaramanga, Centroabastos	1.875	1.979	1.943	-		Palmira (Valle del Cauca)	1.250	1.667	1.465	++	
Cebolla cabezona roja peruana						Pasto, El Potrerillo	1.333	1.689	1.507	-	
Barranquilla, Granabastos	2.326	2.391	2.353	+		Popayán, Plaza de mercado del barrio Bolívar	1.689	1.778	1.722	-	
Montería, Mercado del Sur	1.556	1.556	1.556	-		Cebolla junca Tenerife					
Sincedejo, Nuevo Mercado	2.065	2.283	2.179	-		Cali, Cavasa	1.500	2.250	1.947	+++	
Valledupar, Mercabastos	2.391	2.609	2.486	-		Cali, Santa Elena	1.750	1.850	1.781	+	
Cebolla junca						Palmira (Valle del Cauca)	1.556	2.000	1.783	++	
Arauca (Arauca)	1.778	2.111	1.951	+		Cebolla puerro					
Armenia, Mercar	1.714	1.857	1.762	-		Bogotá, D.C., Corabastos	2.250	2.850	2.503	-	
Bucaramanga, Centroabastos	1.250	1.719	1.479	++		Cúcuta, Cenabastos	5.000	6.000	5.458	-	
Cartago (Valle del Cauca)	1.600	1.920	1.787	-		Medellín, Central Mayorista de Antioquia	3.000	4.200	3.600	-	
Florencia (Caquetá)	2.560	2.600	2.580	+++		Pamplona (Norte de Santander)	3.250	3.500	3.375	-	
Ipiales (Nariño), Ipiales somos todos	1.750	2.000	1.854	++		Cebollín chino					
La Ceja (Antioquia)	1.160	1.440	1.267	+		Barranquilla, Barranquillita	7.000	7.800	7.244	-	
Manizales, Centro Galerías	1.600	1.920	1.733	-		Chócolo mazorca					
Medellín, Central Mayorista de Antioquia	1.765	3.000	2.120	+		Armenia, Mercar	929	1.071	976	+	
Medellín, Plaza Minorista "José María Villa"	2.000	2.600	2.183	+		Armenia, Retiro	929	1.071	1.024	+	
Montería, Mercado del Sur	1.667	2.083	1.792	-		Barranquilla, Barranquillita	1.356	1.711	1.536	+++	
Pereira, La 41	1.200	1.333	1.244	=		Bogotá, D.C., Corabastos	1.100	1.400	1.233	-	
Pereira, Mercasa	1.000	1.333	1.200	-		Bucaramanga, Centroabastos	1.248	1.360	1.289	+	
Rionegro (Antioquia)	1.300	1.500	1.417	-		Buenaventura (Valle del Cauca)	1.214	1.757	1.488	-	
Sincedejo, Nuevo Mercado	720	800	793	+		Cali, Cavasa	1.071	1.571	1.268	-	
Sonsón (Antioquia)	1.071	1.071	1.071	-		Cali, Santa Elena	1.286	1.286	1.286	-	
Túquerres (Nariño)	2.000	2.250	2.125	+		Cartagena, Bazurto	1.750	1.875	1.833	-	
Villavicencio, CAV	1.833	2.000	1.917	+		Cartago (Valle del Cauca)	1.875	2.125	2.000	+++	
Yopal (Casanare)	2.000	2.167	2.083	+++		Chiquinquirá (Boyacá)	1.200	1.600	1.400	-	
Cebolla junca Aquitania						Cúcuta, Cenabastos	1.636	2.273	1.983	+	
Bogotá, D.C., Corabastos	1.833	2.333	2.132	++		Duitama (Boyacá), Mercaplaza	1.200	1.240	1.213	-	
Buenaventura (Valle del Cauca)	3.100	3.150	3.142	=		Ibagué, Plaza La 21	880	1.040	937	-	
Cali, Cavasa	1.556	2.089	1.794	+++		Ipiales (Nariño), Ipiales somos todos	629	800	681	-	
Cali, Santa Elena	1.556	1.689	1.607	++		Manizales, Centro Galerías	1.000	1.000	1.000	=	
Chiquinquirá (Boyacá)	1.600	1.867	1.689	-		Marinilla (Antioquia)	1.083	1.200	1.152	+	
Duitama (Boyacá), Mercaplaza	1.167	1.267	1.200	-		Medellín, Central Mayorista de Antioquia	1.375	1.500	1.438	=	
Ibagué, Plaza La 21	1.563	1.875	1.719	+		Medellín, Plaza Minorista "José María Villa"	1.250	1.250	1.250	=	
Neiva, Surabastos	1.667	2.000	1.885	++		Montería, Mercado del Sur	1.000	1.200	1.067	++	
San Gil (Santander)	2.167	2.333	2.222	=		Neiva, Surabastos	768	960	871	-	
Santa Marta (Magdalena)	2.167	2.800	2.420	+		Pamplona (Norte de Santander)	1.091	1.273	1.192	=	
Socorro (Santander)	2.000	2.067	2.022	=		Pasto, El Potrerillo	652	870	752	-	
Tibasosa (Boyacá), Coomproriente	1.500	1.667	1.596	+		Peñol (Antioquia)	1.083	1.200	1.136	+	
Tunja, Complejo de Servicios del Sur	1.500	1.667	1.625	++							
Valledupar, Mercabastos	2.000	3.333	2.778	+++							

PRECIOS MAYORISTAS

Cuadro 3. Mercados mayoristas. Precios de venta de verduras y hortalizas (continuación)
2022 (26 de febrero al 4 de marzo)

Productos y mercados	Pesos por kilogramo				Tendencia	Productos y mercados	Pesos por kilogramo				Tendencia
	Mínimo	Máximo	Medio				Mínimo	Máximo	Medio		
Chócolo mazorca (continuación)						Cilantro (continuación)					
Popayán, Plaza de mercado del barrio Bolívar	829	857	850	=		Tuluá (Valle del Cauca)	6.000	6.000	6.000	=	
San Gil (Santander)	2.125	2.250	2.167	=		Tunja, Complejo de Servicios del Sur	3.000	5.000	4.208	+++	
Sincelejo, Nuevo Mercado	1.300	1.300	1.300	=		Valledupar, Mercabastos	4.000	5.000	4.833	+	
Sonsón (Antioquia)	1.100	1.300	1.200	=		Valledupar, Mercado Nuevo	4.000	5.000	4.833	+	
Tibasosa (Boyacá), Coomproriente	1.300	1.400	1.383	-		Villavicencio, CAV	3.500	6.000	4.583	++	
Tunja, Complejo de Servicios del Sur	900	1.000	992	-		Yopal (Casanares)	5.400	5.600	5.500	+++	
Valledupar, Mercabastos	1.600	1.800	1.667	-		Coles					
Villavicencio, CAV	1.400	1.600	1.567	-		Barranquilla, Barranquillita	4.400	4.800	4.656	-	
Yopal (Casanares)	1.750	1.875	1.813	-		Bogotá, D.C., Corabastos	1.800	2.400	2.025	-	
Cidra						Medellín, Central Mayorista de Antioquia	1.800	2.000	1.988	+	
Bogotá, D.C., Corabastos	1.000	1.500	1.137	+		Medellín, Plaza Minorista "José María Villa"	1.800	2.000	1.983	+	
Medellín, Central Mayorista de Antioquia	700	1.200	892	++		Coliflor					
San Vicente (Antioquia)	200	300	263	-		Armenia, Mercar	2.000	2.167	2.111	-	
Villavicencio, CAV	800	1.200	967	+		Barranquilla, Barranquillita	7.800	8.000	7.956	-	
Cilantro						Barranquilla, Granabastos	6.500	6.700	6.583	+	
Arauca (Arauca)	5.500	5.750	5.583	+		Bogotá, D.C., Corabastos	1.200	3.000	2.058	-	
Armenia, Mercar	2.400	2.400	2.400	=		Bucaramanga, Centroabastos	4.500	5.000	4.650	-	
Barranquilla, Barranquillita	6.700	8.000	7.544	+		Cali, Santa Elena	2.800	3.000	2.900	=	
Bogotá, D.C., Corabastos	2.200	5.000	3.451	-		Cartagena, Bazurto	6.000	7.000	6.500	=	
Bucaramanga, Centroabastos	6.800	7.300	7.013	+		Cartago (Valle del Cauca)	2.560	2.880	2.680	-	
Buenaventura (Valle del Cauca)	3.000	3.000	3.000	=		Chiquinquirá (Boyacá)	1.800	2.400	2.067	=	
Cali, Cavasa	2.000	2.500	2.219	++		Cúcuta, Cenabastos	4.000	4.500	4.083	-	
Cali, Santa Elena	1.500	2.250	1.844	+++		Duitama (Boyacá), Mercaplaza	2.000	2.000	2.000	-	
Cartagena, Bazurto	5.200	7.500	6.506	++		Ipiales (Nariño), Ipiales somos todos	1.500	2.083	1.736	-	
Cartago (Valle del Cauca)	2.500	4.000	3.250	-		Manizales, Centro Galerías	2.500	4.000	3.083	-	
Chiquinquirá (Boyacá)	3.500	6.250	4.625	+++		Marinilla (Antioquia)	1.000	2.000	1.450	-	
Cúcuta, Cenabastos	6.000	7.000	6.625	-		Medellín, Central Mayorista de Antioquia	2.000	2.600	2.467	-	
Duitama (Boyacá), Mercaplaza	4.500	5.000	4.667	+++		Medellín, Plaza Minorista "José María Villa"	2.400	3.000	2.600	-	
Florencia (Cauquetá)	7.000	7.500	7.250	+		Neiva, Surabastos	2.400	3.000	2.654	-	
Ibagué, Plaza La 21	2.400	8.000	4.889	+++		Palmira (Valle del Cauca)	3.400	3.600	3.483	-	
Ipiales (Nariño), Ipiales somos todos	3.000	4.000	3.500	+++		Pamplona (Norte de Santander)	3.000	3.000	3.000	=	
La Ceja (Antioquia)	3.000	4.000	3.333	-		Pasto, El Potrerillo	2.000	3.000	2.583	+++	
Manizales, Centro Galerías	4.000	4.000	4.000	=		Pereira, La 41	2.833	3.167	2.944	-	
Marinilla (Antioquia)	1.000	2.000	1.483	+++		Pereira, Mercasa	2.500	3.333	2.896	-	
Medellín, Central Mayorista de Antioquia	2.000	3.400	2.679	+++		Tibasosa (Boyacá), Coomproriente	1.800	2.000	1.925	=	
Medellín, Plaza Minorista "José María Villa"	2.000	3.500	2.458	+++		Tunja, Complejo de Servicios del Sur	2.000	2.200	2.111	-	
Montería, Mercado del Sur	5.000	7.000	6.333	++		Túquerres (Nariño)	2.000	2.400	2.133	-	
Neiva, Surabastos	4.667	10.000	8.083	-		Villavicencio, CAV	2.000	3.000	2.600	+	
Palmira (Valle del Cauca)	1.500	2.000	1.813	+++		Espinaca					
Pamplona (Norte de Santander)	5.000	5.000	5.000	+++		Armenia, Mercar	2.222	2.444	2.333	-	
Pasto, El Potrerillo	5.000	10.000	7.875	++		Barranquilla, Barranquillita	8.000	8.000	8.000	=	
Pereira, La 41	2.500	3.000	2.750	++		Barranquilla, Granabastos	5.000	7.200	6.050	++	
Pereira, Mercasa	1.500	2.500	2.208	-		Bogotá, D.C., Corabastos	600	1.500	1.129	-	
Popayán, Plaza de mercado del barrio Bolívar	3.000	3.000	3.000	=		Bucaramanga, Centroabastos	3.600	4.000	3.763	+	
Rionegro (Antioquia)	1.200	2.500	1.883	++		Cartagena, Bazurto	6.000	7.000	6.500	n.d.	
San Gil (Santander)	4.800	5.000	4.867	=		Chiquinquirá (Boyacá)	1.625	1.875	1.771	+	
Sincelejo, Nuevo Mercado	4.000	5.333	4.333	-		Cúcuta, Cenabastos	6.000	6.000	6.000	+	
Tibasosa (Boyacá), Coomproriente	3.333	5.000	4.083	+++		Duitama (Boyacá), Mercaplaza	3.000	3.333	3.222	++	

Cuadro 3. Mercados mayoristas. Precios de venta de verduras y hortalizas (continuación)
2022 (26 de febrero al 4 de marzo)

Productos y mercados	Pesos por kilogramo				Tendencia	Productos y mercados	Pesos por kilogramo				Tendencia
	Mínimo	Máximo	Medio				Mínimo	Máximo	Medio		
Espinaca (continuación)						Frijol verde en vaina (continuación)					
Ibagué, Plaza La 21	2.667	3.444	3.049		+	Ibagué, Plaza La 21	2.560	3.600	3.280		++
Ipiales (Nariño), Ipiales somos todos	1.500	2.000	1.806		++	La Unión (Nariño)	3.000	3.200	3.100		=
Manizales, Centro Galerías	4.000	4.500	4.125		=	Manizales, Centro Galerías	4.000	4.000	4.000		=
Medellín, Central Mayorista de Antioquia	1.000	1.500	1.404		+++	Montería, Mercado del Sur	4.000	4.500	4.225		-
Medellín, Plaza Minorista "José María Villa"	1.300	1.600	1.483		++	Neiva, Surabastos	2.800	4.000	3.175		-
Neiva, Surabastos	2.353	2.353	2.353		-	Pamplona (Norte de Santander)	2.400	3.083	2.658		++
Pamplona (Norte de Santander)	2.500	2.500	2.500		-	Pereira, La 41	3.800	4.000	3.850		-
Pasto, El Potrerillo	3.500	5.000	4.000		-	Pereira, Mercasa	3.300	3.800	3.475		-
Tibasosa (Boyacá), Coomproriente	3.500	3.750	3.719		+++	San Gil (Santander)	4.400	4.800	4.533		=
Tunja, Complejo de Servicios del Sur	1.875	2.750	2.417		-	Sincelejo, Nuevo Mercado	4.000	4.500	4.208		-
Villavicencio, CAV	2.400	2.800	2.533		-	Socorro (Santander)	4.160	4.400	4.280		=
Yopal (Casanare)	4.250	4.500	4.375		-						
Frijol verde bolo						Haba verde					
Cúcuta, Cenabastos	4.000	5.000	4.542		-	Bogotá, D.C., Corabastos	2.100	2.800	2.387		++
Pamplona (Norte de Santander)	3.600	5.417	4.620		+	Chiquinquirá (Boyacá)	1.600	2.000	1.700		-
Frijol verde cargamanto						Habichuela					
Bogotá, D.C., Corabastos	4.200	4.600	4.407		+	Arauca (Arauca)	3.091	3.273	3.182		+
Cali, Cavasa	3.400	3.600	3.450		+	Armenia, Mercar	2.800	3.600	3.218		+
Cali, Santa Elena	3.800	4.000	3.933		++	Barranquilla, Barranquillita	4.400	6.250	5.213		-
Chiquinquirá (Boyacá)	3.600	4.000	3.800		++	Barranquilla, Granabastos	4.500	5.500	5.129		++
Duitama (Boyacá), Mercaplaza	4.000	4.100	4.033		n.d.	Bogotá, D.C., Corabastos	2.667	4.167	3.226		+++
El Carmen de Viboral (Antioquia)	2.800	3.200	3.000		-	Bucaramanga, Centroabastos	2.750	4.150	3.478		-
El Santuario (Antioquia)	3.000	3.400	3.225		-	Buenaventura (Valle del Cauca)	2.800	5.200	4.040		-
La Ceja (Antioquia)	3.000	3.500	3.200		-	Cali, Cavasa	2.400	4.800	3.617		+
La Unión (Nariño)	3.000	3.200	3.100		=	Cali, Santa Elena	2.600	3.200	2.875		-
Marinilla (Antioquia)	2.800	3.500	3.183		-	Cartagena, Bazurto	4.500	5.000	4.667		+
Medellín, Central Mayorista de Antioquia	2.800	3.600	3.100		-	Cartago (Valle del Cauca)	3.600	4.800	4.160		+
Medellín, Plaza Minorista "José María Villa"	3.000	3.700	3.325		-	Chiquinquirá (Boyacá)	3.200	3.600	3.333		++
Pasto, El Potrerillo	2.800	3.200	2.983		+	Cúcuta, Cenabastos	4.500	5.500	4.976		+
Peñol (Antioquia)	3.000	3.500	3.208		-	Duitama (Boyacá), Mercaplaza	4.000	4.250	4.167		n.d.
Popayán, Plaza de mercado del barrio Bolívar	3.300	3.400	3.362		+	El Santuario (Antioquia)	2.600	4.000	3.225		+++
Rionegro (Antioquia)	3.200	3.600	3.458		-	Florencia (Cauquetá)	3.200	3.440	3.320		++
San Vicente (Antioquia)	2.800	3.000	2.900		-	Ibagué, Plaza La 21	2.400	4.000	3.020		+++
Sonsón (Antioquia)	3.000	3.200	3.100		+	La Ceja (Antioquia)	3.200	3.300	3.217		+++
Tibasosa (Boyacá), Coomproriente	4.000	4.000	4.000		++	Manizales, Centro Galerías	3.600	4.000	3.860		-
Tuluá (Valle del Cauca)	4.400	4.800	4.500		++	Marinilla (Antioquia)	2.300	2.800	2.467		-
Tunja, Complejo de Servicios del Sur	4.000	4.400	4.067		+	Medellín, Central Mayorista de Antioquia	2.300	3.800	2.910		++
Villavicencio, CAV	3.600	4.200	3.900		-	Medellín, Plaza Minorista "José María Villa"	2.400	4.000	3.092		++
Yopal (Casanare)	4.063	4.167	4.115		-	Montería, Mercado del Sur	3.500	4.000	3.817		-
Frijol verde en vaina						Frijol verde en vaina					
Arauca (Arauca)	4.565	4.630	4.598		+	Neiva, Surabastos	2.400	3.840	3.155		+++
Armenia, Mercar	3.600	4.000	3.827		+	Palmira (Valle del Cauca)	3.000	3.600	3.350		-
Barranquilla, Barranquillita	8.000	8.000	8.000		=	Pamplona (Norte de Santander)	3.000	5.000	3.917		-
Barranquilla, Granabastos	6.000	6.200	6.083		=	Pasto, El Potrerillo	4.000	5.000	4.744		+
Bucaramanga, Centroabastos	4.200	5.040	4.583		+++						
Cartago (Valle del Cauca)	4.500	5.000	4.725		+						
Cúcuta, Cenabastos	2.700	3.000	2.889		-						

PRECIOS MAYORISTAS

Cuadro 3. Mercados mayoristas. Precios de venta de verduras y hortalizas (continuación)
2022 (26 de febrero al 4 de marzo)

Productos y mercados	Pesos por kilogramo				Tendencia	Productos y mercados	Pesos por kilogramo				Tendencia
	Mínimo	Máximo	Medio				Mínimo	Máximo	Medio		
Habichuela (continuación)						Lechuga Batavia (continuación)					
Pereira, La 41	3.840	4.000	3.920	-		Sonsón (Antioquia)	700	800	750	=	
Pereira, Mercasa	3.200	4.000	3.735	+		Tibasosa (Boyacá), Coomprorente	1.500	1.800	1.625	-	
Popayán, Plaza de mercado del barrio Bolívar	2.400	2.600	2.425	-		Tuluá (Valle del Cauca)	1.154	1.308	1.231	++	
Rionegro (Antioquia)	2.400	3.200	2.683	-		Tunja, Complejo de Servicios del Sur	1.200	1.500	1.311	-	
San Gil (Santander)	2.500	3.000	2.750	-		Valledupar, Mercabastos	2.083	3.333	2.356	++	
Santa Marta (Magdalena)	4.750	5.000	4.860	+		Villavicencio, CAV	1.500	2.000	1.850	+	
Sincelejo, Nuevo Mercado	3.500	4.500	3.900	+		Yopal (Casanare)	2.000	2.000	2.000	-	
Tibasosa (Boyacá), Coomprorente	3.500	4.000	3.750	+++		Lechuga cressa verde					
Tuluá (Valle del Cauca)	3.040	3.600	3.240	-		Arauca (Arauca)	4.000	4.400	4.267	+	
Tunja, Complejo de Servicios del Sur	2.800	3.200	2.933	++		Bogotá, D.C., Corabastos	2.333	2.667	2.535	-	
Valledupar, Mercabastos	4.000	5.000	4.535	+		Bucaramanga, Centroabastos	2.000	3.000	2.750	-	
Villavicencio, CAV	2.500	3.667	2.917	+++		Cali, Cavasa	3.400	3.600	3.496	-	
Yopal (Casanare)	4.333	4.444	4.389	-		Cúcuta, Cenabastos	3.000	3.400	3.033	-	
Habichuela larga						Medellín, Central Mayorista de Antioquia	1.000	1.200	1.075	-	
Barranquilla, Barranquillita	4.400	4.500	4.444	-		Medellín, Plaza Minorista "José María Villa"	1.300	1.500	1.400	-	
Montería, Mercado del Sur	3.000	3.000	3.000	=		Neiva, Surabastos	2.857	4.000	3.524	+	
Lechuga Batavia						Villavicencio, CAV	7.200	8.000	7.600	+	
Arauca (Arauca)	3.333	4.167	3.667	+		Pepino cohombro					
Armenia, Mercar	867	867	867	-		Arauca (Arauca)	2.182	2.273	2.242	+	
Barranquilla, Barranquillita	1.800	1.900	1.875	++		Armenia, Mercar	1.200	1.300	1.267	-	
Barranquilla, Granabastos	1.600	1.800	1.700	++		Barranquilla, Barranquillita	1.600	1.800	1.733	+	
Bogotá, D.C., Corabastos	800	1.600	1.039	-		Barranquilla, Granabastos	1.560	1.800	1.722	-	
Bucaramanga, Centroabastos	1.000	1.167	1.083	-		Bogotá, D.C., Corabastos	2.300	2.500	2.485	+	
Buenaventura (Valle del Cauca)	1.400	1.600	1.533	=		Bucaramanga, Centroabastos	1.400	1.720	1.583	++	
Cali, Cavasa	615	1.154	873	+		Buenaventura (Valle del Cauca)	2.000	2.300	2.133	++	
Cali, Santa Elena	846	1.154	1.000	+++		Cali, Cavasa	1.333	2.000	1.656	++	
Cartagena, Bazurto	1.333	2.000	1.748	-		Cali, Santa Elena	1.267	1.333	1.325	-	
Cartago (Valle del Cauca)	1.385	1.538	1.423	+		Cartagena, Bazurto	1.680	2.000	1.790	+	
Chiquinquirá (Boyacá)	1.200	1.500	1.383	+		Cartago (Valle del Cauca)	1.300	1.600	1.475	-	
Cúcuta, Cenabastos	1.250	1.417	1.299	-		Cúcuta, Cenabastos	1.500	2.000	1.733	-	
Duitama (Boyacá), Mercaplaza	900	1.000	967	-		Duitama (Boyacá), Mercaplaza	1.120	1.200	1.173	n.d.	
Ibagué, Plaza La 21	1.440	1.600	1.458	+		Florencia (Caquetá)	2.000	2.000	2.000	-	
Ipiales (Nariño), Ipiales somos todos	538	615	573	-		Ibagué, Plaza La 21	1.600	2.240	2.000	++	
Manizales, Centro Galerías	1.500	1.800	1.638	+		La Ceja (Antioquia)	1.500	1.800	1.667	++	
Marinilla (Antioquia)	700	1.000	850	+++		Manizales, Centro Galerías	1.200	1.600	1.375	++	
Medellín, Central Mayorista de Antioquia	714	1.000	892	++		Medellín, Central Mayorista de Antioquia	1.800	2.000	1.904	+	
Medellín, Plaza Minorista "José María Villa"	714	1.143	881	++		Medellín, Plaza Minorista "José María Villa"	1.600	1.800	1.700	+	
Montería, Mercado del Sur	1.250	1.500	1.417	+++		Montería, Mercado del Sur	1.500	1.700	1.597	+++	
Neiva, Surabastos	960	1.280	1.033	+		Neiva, Surabastos	2.000	2.400	2.033	+	
Palmira (Valle del Cauca)	769	1.077	942	+++		Palmira (Valle del Cauca)	1.500	1.667	1.542	-	
Pamplona (Norte de Santander)	1.167	1.167	1.167	++		Pamplona (Norte de Santander)	1.600	1.600	1.600	++	
Pasto, El Potrerillo	923	1.077	987	-		Pasto, El Potrerillo	2.000	2.200	2.078	-	
Pereira, La 41	1.333	1.667	1.444	=		Pereira, La 41	1.500	1.600	1.567	-	
Pereira, Mercasa	1.333	1.500	1.417	-		Pereira, Mercasa	1.500	2.000	1.700	++	
Popayán, Plaza de mercado del barrio Bolívar	923	1.154	1.038	-		Popayán, Plaza de mercado del barrio Bolívar	1.538	1.615	1.587	+	
Rionegro (Antioquia)	800	1.200	992	-		Rionegro (Antioquia)	1.300	1.700	1.475	+	
San Gil (Santander)	1.917	2.167	2.042	-		San Gil (Santander)	1.200	1.600	1.380	+	
Santa Marta (Magdalena)	1.917	2.083	1.983	-		Santa Marta (Magdalena)	1.400	2.000	1.728	-	
Sincelejo, Nuevo Mercado	1.300	1.500	1.358	++		Sincelejo, Nuevo Mercado	1.400	1.600	1.517	+	
						Socorro (Santander)	1.280	1.400	1.360	=	

PRECIOS MAYORISTAS

Cuadro 3. Mercados mayoristas. Precios de venta de verduras y hortalizas (continuación)
2022 (26 de febrero al 4 de marzo)

Productos y mercados	Pesos por kilogramo				Tendencia	Productos y mercados	Pesos por kilogramo				Tendencia
	Mínimo	Máximo	Medio				Mínimo	Máximo	Medio		
Pepino cohombro (continuación)						Pimentón (continuación)					
Sonsón (Antioquia)	1.100	1.300	1.200	-		Cartagena, Bazurto	3.333	4.000	3.704	-	
Tibasosa (Boyacá), Coompro Oriente	1.400	2.000	1.685	-		Cartago (Valle del Cauca)	2.800	3.200	3.000	=	
Tuluá (Valle del Cauca)	1.500	1.600	1.558	+		Chiquinquirá (Boyacá)	1.786	2.143	2.024	+	
Tunja, Complejo de Servicios del Sur	1.400	1.600	1.471	+		Cúcuta, Cenabastos	3.167	4.583	3.785	+	
Valledupar, Mercabastos	1.400	1.600	1.536	+		Duitama (Boyacá), Mercaplaza	2.000	2.143	2.095	n.d.	
Villavicencio, CAV	1.800	2.000	1.883	+		Florencia (Caquetá)	2.143	2.286	2.214	-	
Yopal (Casanare)	2.273	2.409	2.341	+		Ibagué, Plaza La 21	2.000	3.000	2.531	++	
						La Ceja (Antioquia)	3.000	3.200	3.050	+	
Pepino de rellenar						Manizales, Centro Galerías	2.500	2.800	2.650	-	
Bogotá, D.C., Corabastos	2.000	3.000	2.388	++		Marinilla (Antioquia)	2.000	2.500	2.267	+	
Chiquinquirá (Boyacá)	2.083	2.500	2.153	=		Medellín, Central Mayorista de Antioquia	3.000	3.200	3.100	-	
Duitama (Boyacá), Mercaplaza	1.833	2.083	1.917	-		Medellín, Plaza Minorista "José María Villa"	3.000	3.000	3.000	-	
Ibagué, Plaza La 21	1.200	1.920	1.611	+		Montería, Mercado del Sur	3.200	3.500	3.400	+	
Medellín, Central Mayorista de Antioquia	2.500	3.000	2.867	-		Neiva, Surabastos	1.571	2.143	1.830	+	
Neiva, Surabastos	1.600	2.240	1.973	+		Palmira (Valle del Cauca)	2.800	3.200	3.025	+	
Tibasosa (Boyacá), Coompro Oriente	2.000	2.083	2.073	=		Pamplona (Norte de Santander)	2.917	3.333	3.102	+	
Tunja, Complejo de Servicios del Sur	2.083	2.333	2.111	+		Pasto, El Potrerillo	2.400	2.800	2.544	-	
Villavicencio, CAV	2.500	3.000	2.625	+		Peñol (Antioquia)	1.800	2.200	2.050	-	
Yopal (Casanare)	3.500	3.500	3.500	++		Pereira, La 41	3.200	3.500	3.433	-	
						Pereira, Mercasa	3.000	3.500	3.163	-	
Perejil						Popayán, Plaza de mercado del barrio Bolívar	2.143	2.286	2.232	+	
Arauca (Arauca)	5.500	6.250	5.875	=		Rionegro (Antioquia)	2.200	3.200	2.700	=	
Armenia, Mercar	5.750	5.750	5.750	=		San Gil (Santander)	2.143	2.286	2.190	++	
Barranquilla, Barranquillita	9.800	10.000	9.956	=		Santa Marta (Magdalena)	2.500	2.667	2.561	+++	
Bogotá, D.C., Corabastos	2.333	4.000	3.081	-		Sincelejo, Nuevo Mercado	3.000	3.500	3.383	+	
Bucaramanga, Centroabastos	2.200	3.500	3.069	-		Socorro (Santander)	1.571	1.786	1.714	+	
Chiquinquirá (Boyacá)	2.000	2.400	2.133	-		Sonsón (Antioquia)	1.800	2.000	1.900	=	
Cúcuta, Cenabastos	5.000	8.000	6.375	-		Tibasosa (Boyacá), Coompro Oriente	1.786	2.500	2.036	-	
Duitama (Boyacá), Mercaplaza	2.800	3.000	2.933	++		Tuluá (Valle del Cauca)	2.700	2.800	2.750	+	
Ibagué, Plaza La 21	6.250	8.750	7.167	-		Tunja, Complejo de Servicios del Sur	1.786	2.143	2.042	+	
Ipiales (Nariño), Ipiales somos todos	4.000	5.000	4.389	-		Valledupar, Mercabastos	3.333	3.750	3.368	+	
Manizales, Centro Galerías	6.000	6.000	6.000	=		Valledupar, Mercado Nuevo	3.333	3.333	3.333	+	
Medellín, Central Mayorista de Antioquia	2.000	2.200	2.050	-		Villavicencio, CAV	2.083	2.500	2.292	+	
Medellín, Plaza Minorista "José María Villa"	2.000	2.300	2.180	-		Yopal (Casanare)	3.750	3.917	3.833	++	
Neiva, Surabastos	5.000	8.333	6.875	-							
Pamplona (Norte de Santander)	3.000	3.000	3.000	=		Pimentón verde					
Pasto, El Potrerillo	7.500	9.000	8.125	+		Bucaramanga, Centroabastos	1.538	2.000	1.865	+++	
San Gil (Santander)	4.800	5.000	4.867	=		Medellín, Central Mayorista de Antioquia	3.500	3.500	3.500	=	
Tibasosa (Boyacá), Coompro Oriente	2.800	3.200	3.050	+							
Tunja, Complejo de Servicios del Sur	3.000	3.750	3.389	-		Rábano rojo					
Yopal (Casanare)	3.000	3.333	3.167	-		Armenia, Mercar	2.000	2.400	2.200	+	
						Barranquilla, Barranquillita	5.000	5.000	5.000	=	
Pimentón						Bogotá, D.C., Corabastos	1.133	1.667	1.431	-	
Arauca (Arauca)	3.000	3.700	3.450	+		Bucaramanga, Centroabastos	3.000	3.500	3.167	-	
Armenia, Mercar	2.600	2.800	2.700	-		Cartagena, Bazurto	4.000	4.000	4.000	=	
Barranquilla, Barranquillita	2.917	3.750	3.215	+++		Manizales, Centro Galerías	5.000	6.000	5.500	=	
Barranquilla, Granabastos	2.833	3.167	3.021	+++		Medellín, Central Mayorista de Antioquia	2.000	3.000	2.454	++	
Bogotá, D.C., Corabastos	3.400	3.700	3.537	+		Neiva, Surabastos	3.500	4.000	3.833	+	
Bucaramanga, Centroabastos	3.500	4.300	4.031	+++							
Buenaventura (Valle del Cauca)	2.857	3.571	3.286	-		Remolacha					
Cali, Cavasa	2.300	3.000	2.675	-		Arauca (Arauca)	909	1.000	985	-	
Cali, Santa Elena	2.200	2.600	2.388	-		Armenia, Mercar	800	1.120	960	+	
						Barranquilla, Barranquillita	1.167	1.333	1.276	+	

Cuadro 3. Mercados mayoristas. Precios de venta de verduras y hortalizas (continuación)
2022 (26 de febrero al 4 de marzo)

Productos y mercados	Pesos por kilogramo				Tendencia	Productos y mercados	Pesos por kilogramo				Tendencia
	Mínimo	Máximo	Medio	Precios			Mínimo	Máximo	Medio	Precios	
Remolacha (continuación)						Repollo blanco (continuación)					
Barranquilla, Granabastos	1.133	1.167	1.159		-	La Ceja (Antioquia)	1.000	1.200	1.083		-
Bogotá, D.C., Corabastos	667	833	694		+++	La Unión (Nariño)	560	640	590		-
Bucaramanga, Centroabastos	917	1.000	950		+	Marinilla (Antioquia)	542	750	639		-
Cartagena, Bazurto	1.000	1.167	1.120		+	Medellín, Central Mayorista de Antioquia	500	733	637		-
Chiquinquirá (Boyacá)	700	800	767		-	Medellín, Plaza Minorista "José María Villa"	1.700	2.000	1.967		-
Duitama (Boyacá), Mercaplaza	1.200	1.240	1.227		+	Montería, Mercado del Sur	1.000	1.083	1.036		=
El Santuario (Antioquia)	500	650	604		+	Neiva, Surabastos	1.067	1.147	1.107		-
Florencia (Cauquetá)	1.167	1.250	1.208		++	Palmira (Valle del Cauca)	600	667	633		++
Ibagué, Plaza La 21	800	1.280	1.024		+	Pasto, El Potrerillo	600	800	688		+
La Ceja (Antioquia)	900	1.000	983		-	Pereira, La 41	1.000	1.120	1.060		-
Manizales, Centro Galerías	1.091	1.273	1.227		+	Pereira, Mercasa	1.000	1.120	1.023		-
Medellín, Central Mayorista de Antioquia	500	700	625		+	Popayán, Plaza de mercado del barrio Bolívar	560	720	643		-
Medellín, Plaza Minorista "José María Villa"	600	900	767		+	Rionegro (Antioquia)	667	833	767		-
Montería, Mercado del Sur	1.000	1.200	1.058		-	Santa Marta (Magdalena)	1.571	1.857	1.746		+
Neiva, Surabastos	640	864	777		+	Sincelejo, Nuevo Mercado	1.000	1.083	1.013		-
Pereira, Mercasa	1.055	1.455	1.202		+	Sonsón (Antioquia)	615	692	654		-
Rionegro (Antioquia)	700	1.000	817		-	Tuluá (Valle del Cauca)	800	867	817		-
San Gil (Santander)	1.100	1.200	1.167		=	Túquerres (Nariño)	360	440	405		=
Santa Marta (Magdalena)	1.000	1.567	1.307		+	Valledupar, Mercabastos	1.143	1.286	1.179		++
Sincelejo, Nuevo Mercado	1.000	1.300	1.192		+	Villavicencio, CAV	1.500	1.667	1.576		-
Tibasosa (Boyacá), Coomproriente	940	1.000	988		++	Yopal (Casanare)	1.500	1.567	1.533		-
Tunja, Complejo de Servicios del Sur	700	1.000	844		++						
Valledupar, Mercabastos	1.167	1.333	1.264		++	Repollo blanco bogotano					
Villavicencio, CAV	1.000	1.333	1.104		+	Pereira, Mercasa	1.257	1.571	1.404		-
Yopal (Casanare)	1.083	1.133	1.108		-						
Remolacha bogotana						Repollo morado					
Buenaventura (Valle del Cauca)	1.440	1.600	1.520		+	Bogotá, D.C., Corabastos	1.231	1.538	1.415		+
Cali, Cavasa	833	917	856		+	Bucaramanga, Centroabastos	2.600	3.000	2.763		+
Cali, Santa Elena	667	750	677		+	Cali, Cavasa	1.500	1.500	1.500		+++
Cartago (Valle del Cauca)	1.000	1.300	1.100		-	Cúcuta, Cenabastos	1.944	1.944	1.944		-
Palmira (Valle del Cauca)	667	750	708		-	Medellín, Central Mayorista de Antioquia	556	933	647		++
Tuluá (Valle del Cauca)	833	1.000	917		=	Pamplona (Norte de Santander)	1.389	1.500	1.444		+
Remolacha regional						Repollo verde					
Cúcuta, Cenabastos	1.200	1.200	1.200		++	Bogotá, D.C., Corabastos	1.077	1.385	1.273		-
Marinilla (Antioquia)	500	600	525		-	Cúcuta, Cenabastos	1.000	1.600	1.292		-
Pamplona (Norte de Santander)	600	1.200	967		++	Ipiales (Nariño), Ipiales somos todos	400	600	522		-
Repollo blanco						Tomate chonto					
Arauca (Arauca)	1.083	1.350	1.178		+	Arauca (Arauca)	2.500	3.182	2.742		-
Armenia, Mercar	833	1.000	907		-	Armenia, Mercar	2.273	2.500	2.348		-
Barranquilla, Barranquillita	1.486	1.714	1.600		++	Barranquilla, Barranquillita	2.600	3.080	2.890		-
Barranquilla, Granabastos	1.429	1.857	1.646		++	Barranquilla, Granabastos	3.080	3.280	3.173		-
Bucaramanga, Centroabastos	960	1.440	1.288		+++	Bogotá, D.C., Corabastos	2.727	3.182	2.829		-
Buenaventura (Valle del Cauca)	667	767	722		+	Cali, Cavasa	2.200	3.200	2.706		-
Cali, Cavasa	467	600	536		++	Cali, Santa Elena	2.300	2.500	2.438		-
Cali, Santa Elena	600	667	656		-						
Cartagena, Bazurto	1.429	1.714	1.492		+						
Cartago (Valle del Cauca)	1.280	1.400	1.330		++						
El Santuario (Antioquia)	500	667	563		-						
Florencia (Cauquetá)	2.714	2.714	2.714		=						

Cuadro 3. Mercados mayoristas. Precios de venta de verduras y hortalizas (continuación)
2022 (26 de febrero al 4 de marzo)

Productos y mercados	Pesos por kilogramo				Tendencia	Productos y mercados	Pesos por kilogramo				Tendencia
	Mínimo	Máximo	Medio				Mínimo	Máximo	Medio		
Tomate chonto (continuación)						Tomate riñón (continuación)					
Cartagena, Bazurto	2.200	2.800	2.550	-		Medellín, Central Mayorista de Antioquia	3.000	3.000	3.000	=	
Cartago (Valle del Cauca)	2.300	3.000	2.817	-		Sincelejo, Nuevo Mercado	3.200	3.400	3.272	-	
Chiquinquirá (Boyacá)	2.273	2.500	2.424	-		Tomate riñón valluno					
Cúcuta, Cenabastos	2.083	2.917	2.439	-		Montería, Mercado del Sur	3.500	4.000	3.833	-	
Duitama (Boyacá), Mercaplaza	2.500	2.727	2.576	++		Pereira, Mercasa	4.000	4.200	4.100	-	
Florencia (Caquetá)	3.000	3.000	3.000	-		Tomate Riogrande					
Ibagué, Plaza La 21	2.400	3.200	2.767	-		Bucaramanga, Centroabastos	2.273	2.500	2.389	-	
Manizales, Centro Galerías	2.409	2.727	2.563	-		Cúcuta, Cenabastos	2.083	2.917	2.431	-	
Neiva, Surabastos	2.609	3.261	2.929	-		Duitama (Boyacá), Mercaplaza	2.273	2.273	2.273	=	
Palmira (Valle del Cauca)	2.300	2.600	2.475	-		San Gil (Santander)	2.200	2.600	2.400	-	
Pamplona (Norte de Santander)	2.292	3.125	2.617	+		Socorro (Santander)	2.400	2.600	2.467	=	
Pereira, La 41	2.700	3.000	2.783	-		Tibasosa (Boyacá), Coomproriente	2.045	2.273	2.131	-	
Pereira, Mercasa	2.300	3.000	2.492	-		Yopal (Casanare)	3.250	3.400	3.325	+	
Santa Bárbara (Antioquia)	3.000	3.300	3.138	-		Tomate Riogrande bumangués					
Sincelejo, Nuevo Mercado	3.000	3.400	3.200	-		Barranquilla, Barranquillita	2.720	3.200	3.040	-	
Tibasosa (Boyacá), Coomproriente	2.045	2.727	2.301	-		Barranquilla, Granabastos	3.545	3.773	3.670	-	
Tuluá (Valle del Cauca)	2.400	2.600	2.517	-		Cartagena, Bazurto	3.000	3.400	3.211	+	
Tunja, Complejo de Servicios del Sur	2.273	2.955	2.595	+		Zanahoria					
Valledupar, Mercabastos	2.000	2.800	2.400	-		Arauca (Arauca)	1.091	1.473	1.248	-	
Valledupar, Mercado Nuevo	2.000	2.800	2.433	-		Armenia, Mercar	1.333	1.500	1.389	-	
Villavicencio, CAV	2.500	3.250	2.875	-		Bogotá, D.C., Corabastos	1.167	2.167	1.711	+++	
Tomate chonto regional						Bucaramanga, Centroabastos	1.333	1.417	1.368	-	
Buenaventura (Valle del Cauca)	2.700	3.800	3.233	-		Buenaventura (Valle del Cauca)	720	900	803	-	
La Ceja (Antioquia)	3.000	3.600	3.175	-		Cali, Cavasa	500	700	602	-	
Marinilla (Antioquia)	2.400	3.000	2.633	-		Cali, Santa Elena	700	800	725	+	
Medellín, Central Mayorista de Antioquia	3.000	3.500	3.229	-		Cartago (Valle del Cauca)	1.000	1.167	1.104	=	
Medellín, Plaza Minorista "José María Villa"	2.700	3.500	3.100	+		Chiquinquirá (Boyacá)	1.083	1.333	1.167	+	
Montería, Mercado del Sur	3.000	3.400	3.167	-		Cúcuta, Cenabastos	1.000	1.167	1.064	+	
Peñol (Antioquia)	2.300	3.000	2.733	-		Duitama (Boyacá), Mercaplaza	1.000	1.083	1.028	-	
Rionegro (Antioquia)	2.500	3.200	2.858	-		Florencia (Caquetá)	1.417	1.500	1.458	=	
Sonsón (Antioquia)	2.400	2.500	2.450	-		Ibagué, Plaza La 21	960	2.000	1.476	++	
Tomate larga vida						Ipiales (Nariño), Ipiales somos todos	560	600	582	+	
Bogotá, D.C., Corabastos	3.000	3.500	3.240	-		La Unión (Nariño)	700	800	725	-	
Cali, Cavasa	2.700	2.800	2.754	-		Neiva, Surabastos	1.120	1.920	1.559	++	
Cali, Santa Elena	3.000	3.200	3.067	-		Palmira (Valle del Cauca)	640	720	698	-	
Florencia (Caquetá)	3.200	3.280	3.240	-		Pamplona (Norte de Santander)	833	1.000	907	++	
Marinilla (Antioquia)	2.500	3.200	2.800	-		Pasto, El Potrerillo	440	500	488	-	
Medellín, Central Mayorista de Antioquia	3.500	3.500	3.500	=		Popayán, Plaza de mercado del barrio Bolívar	633	667	642	-	
Neiva, Surabastos	3.182	4.091	3.532	-		San Gil (Santander)	1.500	1.583	1.556	=	
Pasto, El Potrerillo	2.000	2.300	2.096	-		Santa Marta (Magdalena)	1.500	2.033	1.842	++	
Peñol (Antioquia)	2.400	3.100	2.833	-		Sincelejo, Nuevo Mercado	1.125	1.250	1.208	+	
Popayán, Plaza de mercado del barrio Bolívar	2.600	2.800	2.750	+		Tibasosa (Boyacá), Coomproriente	1.000	1.000	1.000	-	
Tomate riñón						Tuluá (Valle del Cauca)	750	833	819	-	
Armenia, Mercar	3.800	3.800	3.800	-		Tunja, Complejo de Servicios del Sur	1.083	1.250	1.157	+	
Bucaramanga, Centroabastos	2.273	2.500	2.398	+		Túquerres (Nariño)	500	560	518	-	
Cartago (Valle del Cauca)	3.800	4.100	3.975	-		Valledupar, Mercabastos	1.500	2.000	1.648	+	
Ipiales (Nariño), Ipiales somos todos	1.455	1.818	1.640	-		Villavicencio, CAV	833	2.083	1.424	+++	
						Yopal (Casanare)	1.433	1.500	1.467	++	

PRECIOS MAYORISTAS

Cuadro 3. Mercados mayoristas. Precios de venta de verduras y hortalizas (conclusión)
2022 (26 de febrero al 4 de marzo)

Productos y mercados	Pesos por kilogramo				Tendencia	Productos y mercados	Pesos por kilogramo				Tendencia
	Mínimo	Máximo	Medio	Precios			Mínimo	Máximo	Medio	Precios	
Zanahoria bogotana						Zanahoria larga vida					
Barranquilla, Barranquillita	1.633	2.000	1.765		++	El Carmen de Viboral (Antioquia)	694	722	708		=
Barranquilla, Granabastos	1.333	1.667	1.482		+	El Santuario (Antioquia)	667	833	741		+
Cali, Cavasa	1.000	1.583	1.247		+	La Ceja (Antioquia)	778	956	885		+
Cartagena, Bazurto	1.333	1.583	1.472		-	Marinilla (Antioquia)	611	722	662		+
Cúcuta, Cenabastos	1.500	1.667	1.576		+	Medellín, Central Mayorista de Antioquia	622	778	717		++
Manizales, Centro Galerías	1.129	1.613	1.351		++	Medellín, Plaza Minorista "José María Villa"	667	822	759		+
Pereira, La 41	1.500	1.800	1.639		+	Montería, Mercado del Sur	1.000	1.178	1.093		+
Pereira, Mercasa	1.133	2.000	1.556		+++	Rionegro (Antioquia)	722	833	778		+
Tuluá (Valle del Cauca)	1.000	1.167	1.042		-	Sonsón (Antioquia)	667	667	667		+

TENDENCIAS

---	-	+	+++
Variación mayor al -20 %	Variación entre 0 % y -10 %	Variación entre 0 % y 10 %	Variación mayor al 20 %
--	=	++	n. d.
Variación entre -10 % y -20 %	Variación igual a 0 %	Variación entre 10 % y 20 %	No determinado

FRUTAS FRESCAS

Menor producción de lulo

A lo largo de la presente semana se incrementaron los precios del lulo en veintiséis de los treinta y cinco mercados donde se vendió. Los comerciantes informaron que esto se debió a una menor producción en La Unión (Valle del Cauca), Santa Rosa de Osos, Urrao (Antioquia), Cabrera (Cundinamarca), Anserma, Aguadas (Caldas) y Guática (Risaralda). En Popayán e Ibagué, por ejemplo, el alza superó en promedio el 7,00%, ofreciéndose el kilo a \$3.840 y a \$4.696, respectivamente.

También aumentaron los precios del limón Tahití, el maracuyá, la mandarina Arrayana, las manzanas roja y royal gala importadas, la granadilla, la guayaba pera y la mora de Castilla. En el caso del limón Tahití, el alza se dio ya que las lluvias han afectado los cultivos establecidos en San Luis y Espinal (Tolima), a lo que se sumó la reducción en el ingreso de producto desde Rionegro (Santander), Viterbo, Chinchiná, Palestina (Caldas), Lebrija, Los Santos, San Vicente de Chucurí, Socorro (Santander) y La Pintada (Antioquia). Este comportamiento se presentó en veintitrés de los veintiséis mercados donde se negoció.

Igualmente, subió la cotización mayorista del maracuyá en veintiséis de los treinta y dos mercados donde se ofreció a lo largo de la presente semana. Según los comerciantes, este comportamiento estuvo asociado a la reducción en el abastecimiento desde Falan (Tolima), Alcalá, La Unión (Valle del Cauca), Sonsón, Dabeiba, Carepa, Chigorodó (Antioquia), Trinidad, Tauramena (Casanare) y Granada (Meta).

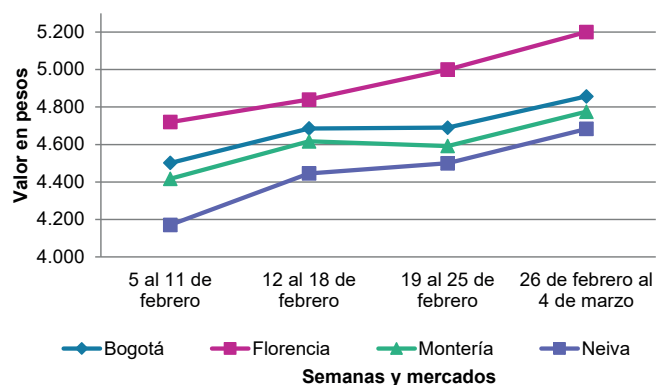
De la misma forma, esta semana se registró un incremento en la cotización mayorista de la mandarina Arrayana ante la menor oferta de producto de primera calidad desde Maripí (Boyacá), Caicedonia (Valle del Cauca) y Acacías (Meta). El alza se presentó en los dieciséis mercados donde se comercializó.

En cambio, bajaron los precios mayoristas de la patilla, el banano Urabá y la piña gold. En el caso de la patilla por ejemplo, la reducción se registró en dieciséis de los veintitrés mercados donde se vendió, debido a la salida de cosechas en San Martín (Meta), El Paso (Cesar), Patía (Cauca) y Chimá (Córdoba).

También se registró una caída en la cotización del banano Urabá como consecuencia del mejoramiento de la oferta, ante el aumento en las labores de cosecha en San Juan de Urabá y Apartadó (Antioquia). Este comportamiento se presentó en diez de los trece mercados en los que se vendió a lo largo de la presente semana.

Finalmente, cayeron los precios de la piña gold, esta vez en dieciséis de los veintisiete mercados donde se ofreció. Lo anterior se debió a la salida de cosechas en Lebrija, Girón, Socorro (Santander), Pereira (Risaralda), Patía (Cauca), Tuluá, Sevilla, La Unión y Restrepo (Valle del Cauca).

Gráfico 4. Comportamiento de los precios del lulo 2022 (5 de febrero al 4 de marzo)



Fuente: DANE, SIPSA.

PRECIOS MAYORISTAS

Cuadro 4. Mercados mayoristas. Precios de venta de frutas frescas 2022 (26 de febrero al 4 de marzo)

Productos y mercados	Pesos por kilogramo				Tendencia	Productos y mercados	Pesos por kilogramo				Tendencia
	Mínimo	Máximo	Medio				Mínimo	Máximo	Medio		
Aguacate común						Badea					
Bucaramanga, Centroabastos	4.500	5.000	4.969	-		Neiva, Surabastos	2.300	2.500	2.367	n.d.	
Buenaventura (Valle del Cauca)	5.000	5.200	5.100	-		Banano bocadillo					
Cartagena, Bazurto	7.000	7.500	7.188	-		Bogotá, D.C., Corabastos	1.900	2.200	2.059	+	
Cúcuta, Cenabastos	6.000	6.000	6.000	+		Duitama (Boyacá), Mercaplaza	1.700	1.750	1.733	+	
Ibagué, Plaza La 21	3.500	5.000	4.417	n.d.		Medellín, Central Mayorista de Antioquia	1.300	1.400	1.350	+	
Montería, Mercado del Sur	5.000	5.000	5.000	=		Tibasosa (Boyacá), Coomproriente	1.250	1.350	1.275	-	
Neiva, Surabastos	5.000	5.000	5.000	+		Tunja, Complejo de Servicios del Sur	1.400	1.500	1.439	-	
Santa Bárbara (Antioquia)	3.000	3.500	3.116	-		Banano criollo					
Tuluá (Valle del Cauca)	4.000	4.500	4.250	-		Armenia, Mercar	900	1.100	1.000	-	
Tunja, Complejo de Servicios del Sur	4.500	5.000	4.900	n.d.		Armenia, Retiro	900	1.100	967	-	
Aguacate Hass						Barranquilla, Barranquillita	1.080	1.080	1.080	n.d.	
Bogotá, D.C., Corabastos	4.500	5.500	4.960	-		Bogotá, D.C., Corabastos	1.800	2.000	1.906	+	
Chiquinquirá (Boyacá)	4.000	5.000	4.333	-		Bucaramanga, Centroabastos	1.600	1.800	1.700	=	
Duitama (Boyacá), Mercaplaza	4.500	5.000	4.833	+		Buenaventura (Valle del Cauca)	1.389	1.444	1.398	=	
La Ceja (Antioquia)	3.000	3.000	3.000	+		Cali, Cavasa	1.333	1.467	1.346	+	
Medellín, Central Mayorista de Antioquia	3.600	4.000	3.778	+		Cali, Santa Elena	1.133	1.333	1.200	+	
Rionegro (Antioquia)	2.800	3.700	3.250	++		Cartago (Valle del Cauca)	1.000	1.200	1.075	-	
San Gil (Santander)	5.500	6.000	5.750	=		Chiquinquirá (Boyacá)	1.500	1.750	1.600	+	
San Vicente (Antioquia)	3.000	3.300	3.125	-		Cúcuta, Cenabastos	2.200	2.700	2.460	+	
Sonsón (Antioquia)	3.000	3.000	3.000	=		Cúcuta, La Nueva Sexta	1.667	2.167	1.921	-	
Tibasosa (Boyacá), Coomproriente	4.000	4.500	4.125	-		Florencia (Cauquetá)	1.600	1.680	1.653	+	
Tunja, Complejo de Servicios del Sur	4.000	4.200	4.022	-		Ibagué, Plaza La 21	1.200	1.300	1.229	+	
Aguacate papelillo						Ipiales (Nariño), Ipiales somos todos	926	926	926	+	
Arauca (Arauca)	7.500	7.800	7.650	+		La Ceja (Antioquia)	900	1.000	967	+	
Barranquilla, Barranquillita	7.500	8.000	7.811	+		La Unión (Nariño)	2.000	2.000	2.000	=	
Bogotá, D.C., Corabastos	6.800	7.000	6.912	-		Manizales, Centro Galerías	1.200	1.200	1.200	=	
Bucaramanga, Centroabastos	6.000	7.000	6.813	-		Medellín, Central Mayorista de Antioquia	1.400	1.500	1.450	-	
Buenaventura (Valle del Cauca)	7.000	7.200	7.100	-		Medellín, Plaza Minorista "José María Villa"	1.300	1.600	1.475	-	
Cali, Cavasa	6.500	6.800	6.544	-		Neiva, Surabastos	1.400	1.800	1.583	-	
Cali, Santa Elena	6.800	7.200	7.000	+		Palmira (Valle del Cauca)	1.300	1.500	1.388	+	
Cartago (Valle del Cauca)	5.500	7.000	6.417	+		Pamplona (Norte de Santander)	2.000	2.200	2.067	-	
Chiquinquirá (Boyacá)	6.000	6.500	6.250	++		Pereira, La 41	1.100	1.300	1.200	-	
Duitama (Boyacá), Mercaplaza	7.500	8.000	7.667	+		Pereira, Mercasa	1.200	1.400	1.283	+	
Florencia (Cauquetá)	5.000	5.500	5.167	-		Popayán, Plaza de mercado del barrio Bolívar	1.300	1.300	1.300	+	
Ibagué, Plaza La 21	6.000	6.500	6.208	-		Rionegro (Antioquia)	1.400	1.600	1.533	+	
Manizales, Centro Galerías	5.500	6.000	5.833	=		San Gil (Santander)	600	640	613	=	
Medellín, Central Mayorista de Antioquia	6.300	6.900	6.585	+		Santa Bárbara (Antioquia)	900	1.000	988	-	
Medellín, Plaza Minorista "José María Villa"	6.400	6.800	6.620	+		Santa Marta (Magdalena)	882	882	882	+	
Neiva, Surabastos	6.000	7.000	6.521	=		Socorro (Santander)	600	640	613	=	
Palmira (Valle del Cauca)	6.800	6.800	6.800	n.d.		Sonsón (Antioquia)	700	900	775	+	
Pereira, La 41	6.000	6.500	6.283	+		Tibasosa (Boyacá), Coomproriente	1.500	1.650	1.581	+	
Pereira, Mercasa	6.000	7.000	6.458	-		Tuluá (Valle del Cauca)	1.000	1.300	1.213	+	
Popayán, Plaza de mercado del barrio Bolívar	6.800	7.000	6.975	+		Tunja, Complejo de Servicios del Sur	1.600	1.750	1.700	-	
Sincelejo, Nuevo Mercado	6.800	7.200	6.939	+		Villavicencio, CAV	2.000	2.200	2.167	+	
Tibasosa (Boyacá), Coomproriente	6.800	7.000	6.975	-		Banano Urabá					
Tuluá (Valle del Cauca)	5.000	6.000	5.467	-		Arauca (Arauca)	1.889	2.111	1.981	+	
Tunja, Complejo de Servicios del Sur	5.800	6.500	6.056	-		Barranquilla, Barranquillita	1.260	1.260	1.260	-	
Valledupar, Mercado Nuevo	8.000	8.400	8.044	+		Bogotá, D.C., Corabastos	1.500	1.750	1.575	-	
Villavicencio, CAV	6.500	7.000	6.833	=							
Yopal (Casare)	7.000	7.000	7.000	=							

Cuadro 4. Mercados mayoristas. Precios de venta de frutas frescas (continuación)
2022 (26 de febrero al 4 de marzo)

Productos y mercados	Pesos por kilogramo				Tendencia	Productos y mercados	Pesos por kilogramo				Tendencia
	Mínimo	Máximo	Medio				Mínimo	Máximo	Medio		
Banano Urabá (continuación)						Curuba					
Bucaramanga, Centroabastos	1.600	1.700	1.629	=		Arauca (Arauca)	2.400	2.500	2.467	-	
Chiquinquirá (Boyacá)	1.600	1.750	1.725	-		Armenia, Mercar	2.500	2.500	2.500	=	
Duitama (Boyacá), Mercap plaza	1.400	1.500	1.433	-		Bogotá, D.C., Corabastos	1.455	2.273	1.833	-	
Medellín, Plaza Minorista "José María Villa"	1.100	1.400	1.275	-		Bucaramanga, Centroabastos	1.520	1.600	1.560	+	
Montería, Mercado del Sur	1.100	1.300	1.171	-		Buenaventura (Valle del Cauca)	2.700	3.000	2.917	+	
Tibasosa (Boyacá), Coomproriente	1.500	1.500	1.500	-		Cali, Cavasa	2.250	2.500	2.436	-	
Tunja, Complejo de Servicios del Sur	1.700	1.800	1.758	-		Cartago (Valle del Cauca)	3.000	3.500	3.325	-	
Valledupar, Mercabastos	950	1.000	996	-		Chiquinquirá (Boyacá)	1.591	1.818	1.667	-	
Villavicencio, CAV	1.120	1.120	1.120	-		Cúcuta, Cenabastos	1.500	2.083	1.866	+	
Yopal (Casanare)	2.111	2.222	2.167	+		Ibagué, Plaza La 21	2.000	2.000	2.000	n.d.	
						Medellín, Central Mayorista de Antioquia	1.800	2.300	2.046	-	
Borojó						Neiva, Surabastos	1.800	2.000	1.933	+	
Bogotá, D.C., Corabastos	5.800	6.000	5.994	+		Pamplona (Norte de Santander)	1.458	1.875	1.632	++	
Bucaramanga, Centroabastos	7.000	7.000	7.000	+		Pereira, Mercasa	2.500	3.200	2.950	+	
Cúcuta, Cenabastos	7.000	8.000	7.813	-		San Gil (Santander)	1.800	1.880	1.827	-	
Medellín, Central Mayorista de Antioquia	5.000	5.200	5.050	+		Socorro (Santander)	1.600	1.680	1.653	=	
Pamplona (Norte de Santander)	8.000	8.000	8.000	+		Sonsón (Antioquia)	1.200	1.200	1.200	+	
Villavicencio, CAV	6.000	7.000	6.667	++		Tibasosa (Boyacá), Coomproriente	1.591	1.818	1.761	-	
						Tuluá (Valle del Cauca)	1.700	1.900	1.800	-	
Breva						Tunja, Complejo de Servicios del Sur	1.273	1.591	1.405	-	
Medellín, Central Mayorista de Antioquia	3.300	4.000	3.696	++		Villavicencio, CAV	1.600	2.000	1.797	-	
Ciruela importada						Durazno importado					
Bogotá, D.C., Corabastos	11.111	12.778	12.162	-		Bogotá, D.C., Corabastos	8.889	10.000	9.516	-	
Medellín, Central Mayorista de Antioquia	9.375	11.250	10.333	-		Medellín, Central Mayorista de Antioquia	8.889	9.444	9.306	-	
Tunja, Complejo de Servicios del Sur	10.500	11.500	11.083	-		Neiva, Surabastos	8.750	13.750	10.417	-	
						Tunja, Complejo de Servicios del Sur	9.000	10.500	9.833	-	
Ciruela roja											
Bogotá, D.C., Corabastos	3.200	3.600	3.336	+		Durazno nacional					
Bucaramanga, Centroabastos	3.320	3.600	3.445	-		Bogotá, D.C., Corabastos	5.000	6.000	5.410	+	
Cúcuta, Cenabastos	3.000	4.000	3.469	-		Bucaramanga, Centroabastos	4.000	4.500	4.156	-	
Medellín, Central Mayorista de Antioquia	3.400	3.600	3.502	+		Chiquinquirá (Boyacá)	3.182	3.636	3.409	-	
Neiva, Surabastos	3.120	4.000	3.580	++		Cúcuta, Cenabastos	3.500	4.000	3.625	+	
Pamplona (Norte de Santander)	2.500	3.000	2.750	-		Duitama (Boyacá), Mercap plaza	3.409	3.636	3.561	+++	
San Gil (Santander)	3.400	3.600	3.533	+		Medellín, Central Mayorista de Antioquia	5.300	5.500	5.400	=	
Tibasosa (Boyacá), Coomproriente	3.600	4.000	3.725	++		San Gil (Santander)	6.000	6.200	6.133	=	
Tunja, Complejo de Servicios del Sur	2.800	3.000	2.856	++		Tibasosa (Boyacá), Coomproriente	3.636	4.091	3.854	+	
						Tunja, Complejo de Servicios del Sur	4.318	4.773	4.545	-	
Coco											
Armenia, Mercar	3.200	3.200	3.200	=		Feijoa					
Barranquilla, Barranquillita	3.400	3.500	3.467	-		Bogotá, D.C., Corabastos	5.000	7.000	6.125	n.d.	
Bogotá, D.C., Corabastos	3.750	4.000	3.881	-		Tibasosa (Boyacá), Coomproriente	3.409	3.636	3.580	n.d.	
Cali, Cavasa	2.848	2.909	2.869	+		Tunja, Complejo de Servicios del Sur	3.636	4.091	3.763	+	
Cali, Santa Elena	2.500	2.556	2.537	=							
Cartagena, Bazurto	3.500	4.200	3.885	-		Fresa					
Cartago (Valle del Cauca)	3.200	3.333	3.250	++		Armenia, Mercar	9.800	10.000	9.867	+	
La Unión (Nariño)	2.667	2.778	2.722	+		Bogotá, D.C., Corabastos	6.500	9.000	7.231	+	
Manizales, Centro Galerías	2.903	3.226	3.118	-		Bucaramanga, Centroabastos	8.500	9.500	8.938	-	
Medellín, Central Mayorista de Antioquia	5.000	5.700	5.359	+		Cali, Cavasa	4.800	5.400	5.154	+	
Montería, Mercado del Sur	4.000	4.000	4.000	-		Cali, Santa Elena	4.500	4.700	4.613	-	
Palmira (Valle del Cauca)	2.556	2.667	2.602	-							
Pereira, Mercasa	2.933	3.000	2.956	=							
Sincelejo, Nuevo Mercado	3.480	3.480	3.480	=							

PRECIOS MAYORISTAS

Cuadro 4. Mercados mayoristas. Precios de venta de frutas frescas (continuación)
2022 (26 de febrero al 4 de marzo)

Productos y mercados	Pesos por kilogramo				Tendencia	Productos y mercados	Pesos por kilogramo				Tendencia
	Mínimo	Máximo	Medio				Mínimo	Máximo	Medio		
Fresa (continuación)						Guanábana (continuación)					
Cartago (Valle del Cauca)	5.200	5.600	5.350		+	Cúcuta, Cenabastos	5.000	5.500	5.323		+
Chiquinquirá (Boyacá)	5.333	6.667	6.000		=	Duitama (Boyacá), Mercaplaza	3.900	4.000	3.967		+
Cúcuta, Cenabastos	9.000	10.000	9.750		+	Ibagué, Plaza La 21	3.300	3.500	3.467		+
Duitama (Boyacá), Mercaplaza	7.000	7.000	7.000		-	Manizales, Centro Galerías	3.300	3.500	3.367		-
Manizales, Centro Galerías	6.000	6.000	6.000		-	Medellín, Central Mayorista de Antioquia	3.300	3.800	3.517		-
Medellín, Central Mayorista de Antioquia	7.500	7.500	7.500		=	Medellín, Plaza Minorista "José María Villa"	3.500	4.000	3.733		+
Medellín, Plaza Minorista "José María Villa"	6.000	7.000	6.500		=	Pamplona (Norte de Santander)	4.500	4.500	4.500		-
Montería, Mercado del Sur	4.000	4.000	4.000		=	Pasto, El Potrerillo	4.000	4.300	4.067		-
Neiva, Surabastos	6.500	6.875	6.792		-	Pereira, La 41	3.500	4.000	3.708		-
Pasto, El Potrerillo	5.000	6.000	5.542		-	Pereira, Mercasa	3.500	4.000	3.700		=
Pereira, Mercasa	5.200	5.200	5.200		+	Popayán, Plaza de mercado del barrio Bolívar	3.800	3.900	3.838		+
San Gil (Santander)	5.467	5.600	5.556		=	San Gil (Santander)	4.200	4.600	4.433		=
Sincelejo, Nuevo Mercado	4.400	4.800	4.600		+	Tibasosa (Boyacá), Coomproriente	3.700	4.000	3.938		-
Socorro (Santander)	5.333	5.467	5.378		-	Tuluá (Valle del Cauca)	3.600	3.800	3.725		+
Tibasosa (Boyacá), Coomproriente	7.500	8.000	7.938		+	Tunja, Complejo de Servicios del Sur	3.200	3.500	3.350		-
Tunja, Complejo de Servicios del Sur	5.333	6.000	5.496		+	Villavicencio, CAV	4.800	5.000	4.917		-
Villavicencio, CAV	5.625	6.250	5.771		+						
Granadilla						Guayaba agria					
Arauca (Arauca)	8.143	8.786	8.440		++	Armenia, Mercar	3.500	4.000	3.644		-
Bogotá, D.C., Corabastos	8.000	8.667	8.340		+	Cartago (Valle del Cauca)	2.800	3.500	3.100		-
Bucaramanga, Centroabastos	8.214	10.000	8.904		+	Manizales, Centro Galerías	3.500	4.000	3.667		=
Cali, Cavasa	7.333	7.667	7.507		+	Montería, Mercado del Sur	2.400	2.400	2.400		++
Cali, Santa Elena	6.333	7.333	6.722		+	Pereira, La 41	3.200	3.500	3.350		+
Cartago (Valle del Cauca)	7.000	8.000	7.333		++	Pereira, Mercasa	3.000	3.600	3.392		-
Duitama (Boyacá), Mercaplaza	6.667	7.333	6.889		=	Sincelejo, Nuevo Mercado	3.200	4.000	3.511		+
Florencia (Caquetá)	7.333	7.467	7.400		n.d.						
Ibagué, Plaza La 21	5.333	5.333	5.333		+	Guayaba Atlántico					
La Unión (Nariño)	1.667	2.000	1.883		-	Barranquilla, Barranquillita	1.600	2.000	1.724		+
Medellín, Central Mayorista de Antioquia	4.615	8.500	6.785		+	Guayaba común					
Neiva, Surabastos	7.333	7.333	7.333		+++	Barranquilla, Barranquillita	2.120	2.200	2.178		-
Palmira (Valle del Cauca)	6.667	7.333	7.042		+	Cartagena, Bazurto	2.200	2.320	2.260		+
Pasto, El Potrerillo	5.333	5.667	5.433		+	Chiquinquirá (Boyacá)	1.227	1.591	1.394		-
Pereira, Mercasa	6.000	6.667	6.333		++	Cúcuta, Cenabastos	1.500	1.833	1.583		-
Popayán, Plaza de mercado del barrio Bolívar	5.667	5.800	5.733		+	Sincelejo, Nuevo Mercado	2.200	2.600	2.414		+
Rionegro (Antioquia)	6.923	8.462	7.436		-	Valledupar, Mercabastos	2.400	2.800	2.533		++
San Gil (Santander)	8.214	8.929	8.512		+	Guayaba manzana					
Socorro (Santander)	8.214	8.571	8.333		-	Cartago (Valle del Cauca)	2.000	2.300	2.150		-
Tibasosa (Boyacá), Coomproriente	8.000	8.667	8.200		-	Manizales, Centro Galerías	2.500	3.000	2.733		=
Tuluá (Valle del Cauca)	6.667	7.333	6.917		++	Medellín, Central Mayorista de Antioquia	2.800	3.200	2.973		+
Villavicencio, CAV	8.000	9.333	8.611		+	Rionegro (Antioquia)	2.800	3.200	3.017		-
Yopal (Casanare)	9.333	9.533	9.433		++	Guayaba pera					
Guanábana						Arauca (Arauca)	1.818	2.727	2.500		+
Armenia, Mercar	3.500	4.000	3.800		+	Armenia, Mercar	1.400	1.500	1.467		=
Barranquilla, Barranquillita	3.900	4.100	4.000		+	Barranquilla, Barranquillita	2.700	2.900	2.789		+
Bogotá, D.C., Corabastos	4.000	5.000	4.293		-	Barranquilla, Granabastos	2.700	2.900	2.808		+
Bucaramanga, Centroabastos	3.400	3.800	3.650		-	Bogotá, D.C., Corabastos	1.429	2.214	1.850		-
Cali, Cavasa	3.700	3.800	3.750		-	Bucaramanga, Centroabastos	1.200	1.600	1.403		-
Cartago (Valle del Cauca)	3.800	4.000	3.900		-	Buenaventura (Valle del Cauca)	2.000	2.200	2.100		+
Chiquinquirá (Boyacá)	3.000	3.000	3.000		=	Cali, Cavasa	1.400	1.700	1.533		+

Cuadro 4. Mercados mayoristas. Precios de venta de frutas frescas (continuación)
2022 (26 de febrero al 4 de marzo)

Productos y mercados	Pesos por kilogramo				Tendencia	Productos y mercados	Pesos por kilogramo				Tendencia
	Mínimo	Máximo	Medio				Mínimo	Máximo	Medio		
Guayaba pera (continuación)						Kiwi (continuación)					
Cali, Santa Elena	1.200	1.300	1.225	-		Chiquinquirá (Boyacá)	12.000	14.000	12.667	+	
Cartagena, Bazurto	2.600	2.900	2.761	+		Cúcuta, Cenabastos	15.000	17.000	16.333	-	
Cartago (Valle del Cauca)	1.700	1.800	1.725	+		Duitama (Boyacá), Mercaplaza	12.000	13.000	12.500	+	
Chiquinquirá (Boyacá)	1.200	1.200	1.200	n.d.		Ibagué, Plaza La 21	11.000	13.000	11.556	-	
Cúcuta, Cenabastos	2.045	2.727	2.143	-		La Unión (Nariño)	11.500	12.000	11.750	+	
Duitama (Boyacá), Mercaplaza	2.182	2.273	2.242	+		Manizales, Centro Galerías	13.000	14.000	13.438	+	
Ibagué, Plaza La 21	1.500	2.000	1.861	+++		Medellín, Central Mayorista de Antioquia	9.500	12.000	10.750	+	
Ipiales (Nariño), Ipiales somos todos	2.000	2.200	2.150	+		Neiva, Surabastos	11.500	12.000	11.821	-	
La Ceja (Antioquia)	1.800	2.400	2.133	+		Pamplona (Norte de Santander)	14.000	15.000	14.500	=	
La Unión (Nariño)	1.750	2.000	1.850	-		Pasto, El Potrerillo	10.000	11.000	10.625	-	
Manizales, Centro Galerías	2.000	2.200	2.067	-		Pereira, La 41	11.500	12.000	11.833	=	
Medellín, Central Mayorista de Antioquia	1.700	2.100	1.960	+		Pereira, Mercasa	11.500	12.000	11.833	-	
Medellín, Plaza Minorista "José María Villa"	1.800	3.400	2.242	++		Popayán, Plaza de mercado del barrio Bolívar	11.500	11.500	11.500	+	
Neiva, Surabastos	2.200	2.800	2.542	+		San Gil (Santander)	14.000	15.000	14.667	-	
Palmira (Valle del Cauca)	1.300	1.500	1.388	-		Tibasosa (Boyacá), Coomproriente	11.000	12.000	11.750	-	
Pamplona (Norte de Santander)	2.273	2.273	2.273	+		Tuluá (Valle del Cauca)	12.500	12.800	12.575	+	
Pasto, El Potrerillo	1.300	1.500	1.433	-		Tunja, Complejo de Servicios del Sur	12.000	12.500	12.278	+	
Pereira, La 41	1.500	1.800	1.667	=		Villavicencio, CAV	10.000	11.000	10.833	+	
Pereira, Mercasa	1.500	1.800	1.642	+							
Popayán, Plaza de mercado del barrio Bolívar	1.250	1.500	1.350	-		Limón común					
Rionegro (Antioquia)	2.300	2.600	2.500	++		Armenia, Mercar	3.800	4.000	3.933	=	
San Gil (Santander)	2.080	2.200	2.160	=		Bogotá, D.C., Corabastos	2.571	4.000	3.279	+	
Tibasosa (Boyacá), Coomproriente	1.818	2.045	1.949	+		Bucaramanga, Centroabastos	2.400	4.000	3.613	+++	
Tuluá (Valle del Cauca)	1.400	1.600	1.517	+		Bucaramanga, Mercados del centro	3.600	4.000	3.800	++	
Tunja, Complejo de Servicios del Sur	1.500	1.727	1.620	+		Cali, Cavasa	3.667	3.833	3.750	++	
Túquerres (Nariño)	2.000	2.330	2.150	+		Cali, Santa Elena	3.333	3.667	3.528	++	
Villavicencio, CAV	1.000	1.200	1.125	-		Cartagena, Bazurto	3.143	3.714	3.468	++	
Yopal (Casanare)	2.273	2.409	2.341	++		Cartago (Valle del Cauca)	3.800	4.500	4.175	++	
						Chiquinquirá (Boyacá)	3.857	5.000	4.429	+	
Guayaba pera valluna						Cúcuta, Cenabastos	5.000	6.000	5.229	+	
Medellín, Central Mayorista de Antioquia	2.300	2.600	2.500	+		Cúcuta, La Nueva Sexta	4.167	5.000	4.792	+	
						Florencia (Caquetá)	2.800	3.040	2.920	-	
Gulupa						Ibagué, Plaza La 21	2.857	4.000	3.492	++	
Bogotá, D.C., Corabastos	2.500	2.833	2.600	-		Medellín, Central Mayorista de Antioquia	2.786	3.500	3.167	+	
Ibagué, Plaza La 21	2.720	2.800	2.773	n.d.		Medellín, Plaza Minorista "José María Villa"	3.000	3.400	3.233	-	
Medellín, Central Mayorista de Antioquia	2.200	2.600	2.425	+		Montería, Mercado del Sur	3.143	3.429	3.238	-	
Neiva, Surabastos	2.560	2.800	2.662	-		Neiva, Surabastos	2.400	3.200	2.870	+	
Peñol (Antioquia)	1.000	1.200	1.100	+		Pamplona (Norte de Santander)	5.000	6.000	5.667	+++	
Sonsón (Antioquia)	1.200	1.400	1.325	+		Pereira, La 41	3.500	4.000	3.817	+	
						Pereira, Mercasa	3.000	3.800	3.508	-	
Higo						San Gil (Santander)	3.200	3.400	3.333	-	
Bogotá, D.C., Corabastos	5.000	8.000	5.940	+		Sincelejo, Nuevo Mercado	3.286	3.429	3.405	+	
Medellín, Central Mayorista de Antioquia	4.000	4.500	4.150	-		Socorro (Santander)	3.200	3.400	3.267	-	
Sonsón (Antioquia)	4.000	4.000	4.000	+		Tunja, Complejo de Servicios del Sur	4.160	4.640	4.373	+	
						Valledupar, Mercabastos	5.286	5.507	5.323	+++	
Kiwi						Valledupar, Mercado Nuevo	3.600	4.000	3.800	++	
Bogotá, D.C., Corabastos	10.800	12.000	11.217	-		Villavicencio, CAV	3.200	4.000	3.733	+	
Bucaramanga, Centroabastos	11.000	12.000	11.625	-							
Cali, Cavasa	12.000	12.500	12.292	+		Limón común Ciénaga					
Cali, Santa Elena	10.000	11.000	10.500	+		Barranquilla, Barranquillita	6.960	7.000	6.987	+	

PRECIOS MAYORISTAS

Cuadro 4. Mercados mayoristas. Precios de venta de frutas frescas (continuación)
2022 (26 de febrero al 4 de marzo)

Productos y mercados	Pesos por kilogramo				Tendencia	Productos y mercados	Pesos por kilogramo				Tendencia
	Mínimo	Máximo	Medio				Mínimo	Máximo	Medio		
Limón común valluno						Lulo (continuación)					
Buenaventura (Valle del Cauca)	4.000	4.500	4.333		+	Bucaramanga, Centroabastos	4.400	5.200	4.838		+
Palmira (Valle del Cauca)	3.333	4.167	3.750		+++	Buenaventura (Valle del Cauca)	5.000	5.500	5.167		+
Tuluá (Valle del Cauca)	3.333	3.583	3.479		+	Cali, Cavasa	4.000	4.500	4.281		+
Limón mandarino						Cali, Santa Elena	3.900	4.100	4.000		+
Armenia, Mercar	1.900	2.300	2.122		++	Cartagena, Bazurto	4.700	5.000	4.903		+
Armenia, Retiro	1.800	2.200	2.000		+++	Cartago (Valle del Cauca)	4.400	4.500	4.458		+
Ibagué, Plaza La 21	1.500	1.800	1.650		n.d.	Chiquinquirá (Boyacá)	3.400	4.000	3.733		=
La Ceja (Antioquia)	2.000	2.200	2.050		+++	Cúcuta, Cenabastos	4.500	5.000	4.976		+
Medellín, Central Mayorista de Antioquia	1.800	2.500	2.177		-	Duitama (Boyacá), Mercaplaza	4.130	4.348	4.275		n.d.
Medellín, Plaza Minorista "José María Villa"	1.800	2.400	2.083		+	Florencia (Caquetá)	5.120	5.280	5.200		+
Peñol (Antioquia)	1.200	1.700	1.450		+	Ibagué, Plaza La 21	4.400	5.280	4.696		+
Pereira, La 41	2.200	2.600	2.433		+	Manizales, Centro Galerías	4.000	4.500	4.200		+
Pereira, Mercasa	2.000	2.600	2.283		-	Medellín, Central Mayorista de Antioquia	4.000	4.500	4.306		+
Santa Bárbara (Antioquia)	1.700	1.900	1.800		++	Medellín, Plaza Minorista "José María Villa"	4.300	4.600	4.483		+
Villavicencio, CAV	1.400	1.800	1.600		-	Montería, Mercado del Sur	4.500	5.000	4.833		+
Yopal (Casanare)	2.750	2.750	2.750		++	Neiva, Surabastos	4.400	4.800	4.613		+
Limón Tahití						Palmira (Valle del Cauca)	3.800	4.000	3.925		-
Armenia, Mercar	3.800	4.000	3.911		++	Pamplona (Norte de Santander)	3.000	4.000	3.333		++
Barranquilla, Barranquillita	3.958	5.000	4.493		++	Pasto, El Potrerillo	2.826	3.565	3.309		-
Bogotá, D.C., Corabastos	5.000	5.857	5.277		+	Pereira, La 41	3.500	4.000	3.733		-
Bucaramanga, Centroabastos	3.400	5.200	4.638		+++	Pereira, Mercasa	4.000	4.300	4.075		+
Cali, Cavasa	3.600	4.000	3.869		++	Popayán, Plaza de mercado del barrio Bolívar	3.520	4.200	3.840		+
Cali, Santa Elena	3.800	3.900	3.838		+++	San Gil (Santander)	4.200	4.400	4.333		+
Cartagena, Bazurto	4.400	5.600	5.200		+++	Sincelejo, Nuevo Mercado	4.400	4.900	4.539		+
Cartago (Valle del Cauca)	3.800	4.000	3.900		++	Tibasosa (Boyacá), Coomproriente	4.565	5.000	4.783		=
Chiquinquirá (Boyacá)	4.571	4.571	4.571		+	Tuluá (Valle del Cauca)	3.600	4.000	3.850		-
Cúcuta, Cenabastos	2.273	2.500	2.443		+	Tunja, Complejo de Servicios del Sur	4.200	4.800	4.433		+
Duitama (Boyacá), Mercaplaza	4.545	5.000	4.697		+	Valledupar, Mercabastos	4.600	4.800	4.750		n.d.
Ibagué, Plaza La 21	3.143	5.000	4.063		+++	Villavicencio, CAV	4.600	5.000	4.783		+
Manizales, Centro Galerías	3.500	3.500	3.500		++	Yopal (Casanare)	6.000	6.000	6.000		-
Medellín, Central Mayorista de Antioquia	4.200	5.000	4.510		+	Mandarina Arrayana					
Medellín, Plaza Minorista "José María Villa"	4.100	4.600	4.450		++	Bogotá, D.C., Corabastos	4.545	6.364	5.341		+
Palmira (Valle del Cauca)	3.500	4.000	3.763		+++	Buenaventura (Valle del Cauca)	3.600	3.800	3.733		+
Pamplona (Norte de Santander)	3.333	3.333	3.333		=	Cali, Cavasa	3.000	3.300	3.165		+
Pereira, La 41	3.000	4.000	3.367		++	Cali, Santa Elena	2.750	3.000	2.833		++
Pereira, Mercasa	3.500	4.500	3.942		++	Chiquinquirá (Boyacá)	2.045	2.500	2.273		++
Rionegro (Antioquia)	4.500	5.000	4.663		++	Duitama (Boyacá), Mercaplaza	3.091	3.182	3.152		n.d.
San Gil (Santander)	2.600	2.800	2.667		=	Florencia (Caquetá)	2.600	2.800	2.700		+++
Socorro (Santander)	2.400	2.600	2.467		=	Ibagué, Plaza La 21	2.400	3.200	2.750		++
Tibasosa (Boyacá), Coomproriente	4.091	5.000	4.432		++	Neiva, Surabastos	2.273	3.182	2.845		++
Tuluá (Valle del Cauca)	2.900	3.000	2.967		+	Popayán, Plaza de mercado del barrio Bolívar	2.200	2.320	2.250		+
Tunja, Complejo de Servicios del Sur	4.545	5.909	5.253		+++	San Gil (Santander)	1.400	1.600	1.493		+
Villavicencio, CAV	3.600	4.800	4.183		++	Socorro (Santander)	1.280	1.400	1.320		+
Lulo						Tibasosa (Boyacá), Coomproriente	3.409	3.636	3.597		+
Arauca (Arauca)	5.650	6.000	5.800		+	Tuluá (Valle del Cauca)	3.000	3.100	3.050		++
Armenia, Mercar	4.000	4.200	4.133		+	Tunja, Complejo de Servicios del Sur	2.955	3.409	3.232		+
Barranquilla, Barranquillita	5.300	5.500	5.417		-	Villavicencio, CAV	3.200	3.600	3.450		++
Barranquilla, Granabastos	5.300	6.000	5.544		+	Mandarina común					
Bogotá, D.C., Corabastos	4.600	5.200	4.872		+	Arauca (Arauca)	3.409	4.000	3.795		+
						Barranquilla, Barranquillita	3.750	3.958	3.819		+++

Cuadro 4. Mercados mayoristas. Precios de venta de frutas frescas (continuación)
2022 (26 de febrero al 4 de marzo)

Productos y mercados	Pesos por kilogramo				Tendencia	Productos y mercados	Pesos por kilogramo				Tendencia
	Mínimo	Máximo	Medio				Mínimo	Máximo	Medio		
Mandarina común (continuación)						Mango Tommy (continuación)					
Bucaramanga, Centroabastos	3.696	3.913	3.761	=		Medellín, Central Mayorista de Antioquia	3.900	4.400	4.188	++	
Cartagena, Bazurto	4.545	5.000	4.773	+		Medellín, Plaza Minorista "José María Villa"	4.200	5.000	4.600	++	
Cúcuta, Cenabastos	3.000	4.000	3.683	+++		Neiva, Surabastos	3.600	3.800	3.700	n.d.	
Cúcuta, La Nueva Sexta	2.800	3.200	3.000	+++		Palmira (Valle del Cauca)	4.800	4.800	4.800	-	
Pamplona (Norte de Santander)	2.000	2.000	2.000	++		Pereira, La 41	5.000	5.200	5.133	+++	
San Gil (Santander)	1.800	2.000	1.867	++		Pereira, Mercasa	3.500	3.800	3.608	+	
Socorro (Santander)	1.400	1.600	1.533	=		Popayán, Plaza de mercado del barrio Bolívar	3.086	4.120	3.610	+	
Tibasosa (Boyacá), Coomproriente	4.091	4.545	4.242	+		Rionegro (Antioquia)	4.500	5.000	4.833	-	
Tunja, Complejo de Servicios del Sur	3.409	3.864	3.662	++		San Gil (Santander)	4.600	4.800	4.700	+++	
Mandarina Oneco						Tibasosa (Boyacá), Coomproriente	3.036	3.750	3.304	+	
Armenia, Mercar	2.800	3.000	2.889	+		Tuluá (Valle del Cauca)	3.600	4.200	3.900	-	
Armenia, Retiro	2.800	3.400	3.111	+++		Tunja, Complejo de Servicios del Sur	2.500	2.857	2.649	-	
Cali, Cavasa	3.200	3.500	3.363	-		Túquerres (Nariño)	3.200	3.400	3.300	n.d.	
Cali, Santa Elena	2.750	3.000	2.833	++		Villavicencio, CAV	4.000	4.600	4.283	+	
Cartago (Valle del Cauca)	3.800	4.000	3.925	++		Yopal (Casanare)	3.320	3.360	3.340	+	
Manizales, Centro Galerías	2.500	3.000	2.863	=		Manzana nacional					
Medellín, Central Mayorista de Antioquia	4.000	4.500	4.248	-		Bogotá, D.C., Corabastos	4.000	4.500	4.174	+	
Medellín, Plaza Minorista "José María Villa"	4.000	4.400	4.158	+		Duitama (Boyacá), Mercaplaza	3.182	3.636	3.409	+++	
Pereira, La 41	2.800	3.200	3.000	=		Medellín, Central Mayorista de Antioquia	4.000	4.200	4.108	+	
Pereira, Mercasa	3.000	3.500	3.200	-		Tibasosa (Boyacá), Coomproriente	2.955	3.636	3.295	+	
Rionegro (Antioquia)	4.500	5.000	4.750	++		Tunja, Complejo de Servicios del Sur	3.636	3.864	3.699	+	
Santa Bárbara (Antioquia)	2.000	2.500	2.250	-		Manzana roja importada					
Mango común						Arauca (Arauca)	7.500	8.000	7.800	=	
Cali, Santa Elena	2.200	2.400	2.367	+		Armenia, Mercar	6.842	7.368	7.222	+	
Medellín, Central Mayorista de Antioquia	2.000	2.600	2.307	+		Barranquilla, Barranquillita	7.263	7.368	7.325	-	
Pereira, La 41	3.478	3.565	3.500	n.d.		Bogotá, D.C., Corabastos	7.368	8.421	7.980	+	
Tunja, Complejo de Servicios del Sur	1.071	1.250	1.176	-		Bucaramanga, Centroabastos	8.250	9.000	8.563	+	
Mango de azúcar						Buenaventura (Valle del Cauca)	7.789	8.421	8.000	+	
Barranquilla, Barranquillita	4.720	4.800	4.778	++		Cali, Cavasa	7.368	7.632	7.478	+	
Bogotá, D.C., Corabastos	5.208	5.833	5.416	-		Cali, Santa Elena	6.579	6.842	6.754	+	
Medellín, Central Mayorista de Antioquia	3.000	3.200	3.083	-		Cartagena, Bazurto	8.737	8.737	8.737	+	
Tibasosa (Boyacá), Coomproriente	3.600	4.400	3.967	+		Cartago (Valle del Cauca)	7.368	8.158	7.697	+	
Tunja, Complejo de Servicios del Sur	3.400	3.600	3.483	n.d.		Chiquinquirá (Boyacá)	7.895	8.684	8.377	+	
Mango manzano						Cúcuta, Cenabastos	7.500	8.000	7.792	+	
Duitama (Boyacá), Mercaplaza	2.500	2.500	2.500	n.d.		Duitama (Boyacá), Mercaplaza	7.895	8.421	8.070	+	
Tunja, Complejo de Servicios del Sur	1.429	1.786	1.627	-		Florencia (Caquetá)	8.579	8.632	8.605	=	
Mango Tommy						Ibague, Plaza La 21	7.368	7.895	7.763	+	
Arauca (Arauca)	2.955	3.545	3.182	-		Manizales, Centro Galerías	7.368	8.421	7.895	+	
Barranquilla, Barranquillita	3.360	3.400	3.387	-		Medellín, Central Mayorista de Antioquia	7.895	8.947	8.470	+	
Bogotá, D.C., Corabastos	4.167	5.833	5.269	n.d.		Montería, Mercado del Sur	7.105	7.737	7.425	-	
Bucaramanga, Centroabastos	4.800	5.600	5.200	+++		Neiva, Surabastos	7.895	9.474	8.487	+	
Cali, Cavasa	4.400	4.600	4.517	-		Palmira (Valle del Cauca)	6.842	7.105	6.941	-	
Cali, Santa Elena	4.200	4.400	4.350	+		Pamplona (Norte de Santander)	8.000	8.250	8.125	-	
Cartago (Valle del Cauca)	4.167	5.000	4.688	+		Pereira, La 41	6.842	7.105	6.930	=	
Duitama (Boyacá), Mercaplaza	2.143	2.214	2.167	+		Pereira, Mercasa	6.842	7.105	6.930	=	
La Ceja (Antioquia)	4.000	4.500	4.308	-		Popayán, Plaza de mercado del barrio Bolívar	7.368	7.368	7.368	+	
La Unión (Nariño)	3.600	4.000	3.800	n.d.		Rionegro (Antioquia)	8.947	9.474	9.232	+	
						San Gil (Santander)	8.750	9.000	8.833	=	

Cuadro 4. Mercados mayoristas. Precios de venta de frutas frescas (continuación)
2022 (26 de febrero al 4 de marzo)

Productos y mercados	Pesos por kilogramo				Tendencia	Productos y mercados	Pesos por kilogramo				Tendencia
	Mínimo	Máximo	Medio				Mínimo	Máximo	Medio		
Manzana roja importada (continuación)						Manzana verde importada (continuación)					
Sincelejo, Nuevo Mercado	7.500	8.500	8.167		n.d.	Cali, Santa Elena	6.316	6.842	6.579		+
Socorro (Santander)	8.250	8.500	8.375		=	Cartagena, Bazurto	8.737	8.737	8.737		+
Tibasosa (Boyacá), Coomproriente	7.895	8.684	8.289		+	Cartago (Valle del Cauca)	7.105	8.158	7.697		-
Tuluá (Valle del Cauca)	7.895	8.158	7.961		+	Chiquinquirá (Boyacá)	8.421	9.211	8.860		+
Tunja, Complejo de Servicios del Sur	7.895	8.421	8.216		+	Cúcuta, Cenabastos	8.250	8.250	8.250		=
Valledupar, Mercado Nuevo	7.368	7.632	7.500		=	Duitama (Boyacá), Mercaplaza	7.895	7.895	7.895		+
Villavicencio, CAV	8.421	8.684	8.531		+	Florencia (Cauquetá)	8.579	8.632	8.605		+
Yopal (Casanare)	7.895	8.158	8.026		+	Ibagué, Plaza La 21	7.632	8.158	7.953		+
						La Unión (Nariño)	7.895	7.895	7.895		+
Manzana royal gala importada						Manizales, Centro Galerías	7.895	8.421	8.158		=
Arauca (Arauca)	10.333	10.867	10.622		+	Medellín, Central Mayorista de Antioquia	7.368	7.895	7.500		-
Armenia, Mercar	7.368	7.895	7.749		+	Montería, Mercado del Sur	7.895	8.421	8.070		-
Bogotá, D.C., Corabastos	7.368	7.895	7.699		+	Neiva, Surabastos	7.895	8.421	8.070		-
Bucaramanga, Centroabastos	7.250	7.750	7.438		+	Palmira (Valle del Cauca)	7.105	7.368	7.204		-
Cali, Cavasa	6.842	7.368	7.045		+	Pamplona (Norte de Santander)	8.500	9.000	8.750		=
Cali, Santa Elena	5.789	6.316	6.053		+	Pasto, El Potrerillo	7.368	7.895	7.610		+
Cartago (Valle del Cauca)	7.263	8.158	7.645		-	Pereira, La 41	6.842	7.368	7.105		=
Chiquinquirá (Boyacá)	8.421	8.684	8.465		=	Pereira, Mercasa	7.368	7.632	7.456		+
Cúcuta, Cenabastos	8.000	8.250	8.042		+	Popayán, Plaza de mercado del barrio Bolívar	7.368	7.632	7.447		+
Duitama (Boyacá), Mercaplaza	8.421	8.421	8.421		+	Rionegro (Antioquia)	7.895	8.421	8.158		-
Florencia (Cauquetá)	8.579	8.632	8.605		=	San Gil (Santander)	8.500	8.750	8.667		=
Ibagué, Plaza La 21	7.368	8.421	7.844		-	Sincelejo, Nuevo Mercado	7.750	8.500	8.292		n.d.
Manizales, Centro Galerías	7.368	8.421	7.763		+	Socorro (Santander)	8.250	8.500	8.375		=
Medellín, Central Mayorista de Antioquia	6.842	7.632	7.325		+	Tibasosa (Boyacá), Coomproriente	7.895	8.421	8.224		+
Montería, Mercado del Sur	7.368	7.895	7.610		-	Tuluá (Valle del Cauca)	7.632	8.158	7.895		+
Neiva, Surabastos	7.632	8.684	8.162		-	Tunja, Complejo de Servicios del Sur	8.684	9.211	8.860		+
Palmira (Valle del Cauca)	6.316	6.579	6.447		-	Túquerres (Nariño)	7.632	8.158	7.895		+
Pamplona (Norte de Santander)	8.500	8.750	8.625		+	Valledupar, Mercado Nuevo	7.368	8.421	7.895		+
Pasto, El Potrerillo	7.368	7.632	7.390		+	Villavicencio, CAV	7.895	8.158	7.982		+
Pereira, La 41	6.579	6.842	6.667		=	Yopal (Casanare)	8.158	8.421	8.289		+
Pereira, Mercasa	6.842	7.105	6.930		=						
Popayán, Plaza de mercado del barrio Bolívar	7.368	7.368	7.368		+	Maracuyá					
Rionegro (Antioquia)	7.368	7.895	7.632		-	Arauca (Arauca)	3.500	4.500	4.117		++
San Gil (Santander)	8.750	9.000	8.833		=	Armenia, Mercar	3.200	3.500	3.422		+
Socorro (Santander)	8.250	8.500	8.375		=	Barranquilla, Granabastos	4.000	4.200	4.050		+
Tibasosa (Boyacá), Coomproriente	7.895	8.421	8.092		+	Bogotá, D.C., Corabastos	4.000	4.500	4.185		-
Tuluá (Valle del Cauca)	7.632	8.053	7.842		+	Bucaramanga, Centroabastos	3.667	4.667	4.250		++
Tunja, Complejo de Servicios del Sur	8.158	8.684	8.333		+	Buenaventura (Valle del Cauca)	4.300	4.500	4.400		-
Túquerres (Nariño)	6.842	7.368	7.105		-	Cali, Cavasa	3.800	4.500	4.152		+
Valledupar, Mercado Nuevo	6.500	7.250	6.875		+	Cali, Santa Elena	3.800	4.000	3.875		+
Villavicencio, CAV	7.895	8.158	7.961		+	Cartago (Valle del Cauca)	4.000	4.500	4.250		+
						Chiquinquirá (Boyacá)	4.000	4.500	4.150		+
Manzana verde importada						Cúcuta, Cenabastos	4.000	4.500	4.396		+
Arauca (Arauca)	10.333	10.533	10.400		+	Duitama (Boyacá), Mercaplaza	4.000	4.200	4.067		+
Armenia, Mercar	7.368	7.895	7.778		-	Ibagué, Plaza La 21	3.040	4.000	3.436		++
Barranquilla, Barranquillita	7.368	7.368	7.368		=	La Ceja (Antioquia)	3.500	3.800	3.650		+
Bogotá, D.C., Corabastos	7.368	8.421	7.965		+	Manizales, Centro Galerías	3.700	4.000	3.825		+
Bucaramanga, Centroabastos	7.750	8.000	7.825		=	Medellín, Plaza Minorista "José María Villa"	3.300	3.700	3.500		+
Buenaventura (Valle del Cauca)	7.632	7.895	7.789		+	Palmira (Valle del Cauca)	3.500	4.000	3.738		+
Cali, Cavasa	7.105	7.368	7.226		-	Pamplona (Norte de Santander)	3.500	3.500	3.500		++

Cuadro 4. Mercados mayoristas. Precios de venta de frutas frescas (continuación)
2022 (26 de febrero al 4 de marzo)

Productos y mercados	Pesos por kilogramo				Tendencia	Productos y mercados	Pesos por kilogramo				Tendencia
	Mínimo	Máximo	Medio				Mínimo	Máximo	Medio		
Maracuyá (continuación)						Melón Cantalup (continuación)					
Pasto, El Potrerillo	3.333	3.667	3.472		++	Pereira, Mercasa	1.800	2.500	2.300		-
Pereira, La 41	3.500	4.300	3.917		+	San Gil (Santander)	1.680	2.000	1.840		++
Pereira, Mercasa	3.500	4.000	3.892		+++	Santa Marta (Magdalena)	1.800	2.000	1.900		=
Popayán, Plaza de mercado del barrio Bolívar	3.800	4.000	3.875		+	Socorro (Santander)	1.800	1.880	1.840		=
Rionegro (Antioquia)	3.500	4.000	3.817		-	Tibasosa (Boyacá), Coompro Oriente	2.200	2.500	2.263		+
San Gil (Santander)	4.000	4.333	4.167		++	Tunja, Complejo de Servicios del Sur	1.591	1.818	1.710		+++
Socorro (Santander)	3.333	3.667	3.556		+	Valledupar, Mercado Nuevo	1.400	1.700	1.525		++
Sonsón (Antioquia)	3.000	3.300	3.175		+	Villavicencio, CAV	2.000	3.000	2.658		++
Tibasosa (Boyacá), Coompro Oriente	4.000	4.500	4.350		++	Mora de Castilla					
Tuluá (Valle del Cauca)	3.900	4.000	3.975		+	Arauca (Arauca)	4.000	5.000	4.567		+
Tunja, Complejo de Servicios del Sur	3.800	4.200	3.978		+	Armenia, Mercar	5.000	5.500	5.211		-
Túquerres (Nariño)	2.333	2.667	2.544		-	Barranquilla, Barranquillita	5.440	7.600	6.513		+
Villavicencio, CAV	4.000	4.400	4.183		-	Barranquilla, Granabastos	5.360	7.200	6.142		+
Yopal (Casanare)	3.300	3.500	3.433		-	Bogotá, D.C., Corabastos	4.667	5.500	4.964		-
						Bucaramanga, Centroabastos	4.640	5.440	5.118		+
						Buenaventura (Valle del Cauca)	5.500	6.000	5.683		+
						Cali, Cavasa	4.800	4.800	4.800		=
						Cali, Santa Elena	4.560	4.800	4.770		+
						Cartagena, Bazurto	5.200	6.000	5.660		-
						Cartago (Valle del Cauca)	4.000	5.200	4.767		-
						Chiquinquirá (Boyacá)	3.500	4.000	3.667		-
						Cúcuta, Cenabastos	4.583	5.000	4.806		+
						Duitama (Boyacá), Mercaplaza	3.900	4.000	3.967		+
						Ibagué, Plaza La 21	4.400	5.000	4.828		+
						Ipiales (Nariño), Ipiales somos todos	3.500	3.750	3.569		+
						Manizales, Centro Galerías	4.500	5.000	4.750		-
						Medellín, Central Mayorista de Antioquia	3.600	4.400	3.930		+
						Montería, Mercado del Sur	4.000	4.400	4.300		+
						Neiva, Surabastos	3.360	4.160	3.853		-
						Palmira (Valle del Cauca)	4.400	4.800	4.700		-
						Pamplona (Norte de Santander)	4.000	4.000	4.000		++
						Pasto, El Potrerillo	3.625	4.250	3.938		+
						Pereira, La 41	4.000	4.500	4.300		+
						Pereira, Mercasa	3.800	4.500	4.108		+
						Popayán, Plaza de mercado del barrio Bolívar	4.800	5.200	5.000		-
						San Gil (Santander)	4.100	4.400	4.250		+
						Santa Marta (Magdalena)	4.800	5.600	5.080		+
						Sincelejo, Nuevo Mercado	4.400	5.000	4.772		-
						Socorro (Santander)	4.000	4.000	4.000		=
						Tibasosa (Boyacá), Coompro Oriente	4.000	4.000	4.000		+
						Tuluá (Valle del Cauca)	4.800	5.200	5.100		+
						Tunja, Complejo de Servicios del Sur	3.200	3.800	3.489		+
						Valledupar, Mercabastos	5.000	6.000	5.733		++
						Villavicencio, CAV	4.700	5.000	4.958		-
						Yopal (Casanare)	5.625	5.875	5.750		+
						Naranja común					
						Arauca (Arauca)	1.717	1.913	1.826		+
						Barranquilla, Barranquillita	1.160	1.160	1.160		-
						Chiquinquirá (Boyacá)	833	1.000	889		=
						Cúcuta, Cenabastos	1.500	2.167	1.925		+++

Cuadro 4. Mercados mayoristas. Precios de venta de frutas frescas (continuación)
2022 (26 de febrero al 4 de marzo)

Productos y mercados	Pesos por kilogramo				Tendencia	Productos y mercados	Pesos por kilogramo				Tendencia
	Mínimo	Máximo	Medio				Mínimo	Máximo	Medio		
Naranja común (continuación)						Papaya hawaiana					
Cúcuta, La Nueva Sexta	1.333	2.167	1.889		+++	Medellín, Central Mayorista de Antioquia	2.679	2.857	2.746		+
Neiva, Surabastos	1.000	1.000	1.000		=	Papaya Maradol					
Pamplona (Norte de Santander)	900	900	900		=	Arauca (Arauca)	1.900	2.500	2.217		-
San Gil (Santander)	880	1.000	960		=	Armenia, Mercar	1.200	1.800	1.544		++
Santa Bárbara (Antioquia)	556	556	556		-	Bucaramanga, Centroabastos	1.900	2.000	1.975		=
Socorro (Santander)	880	1.000	960		=	Cali, Cavasa	2.800	2.900	2.846		-
Sonsón (Antioquia)	500	600	550		=	Cali, Santa Elena	2.400	3.000	2.663		-
Tunja, Complejo de Servicios del Sur	1.000	1.100	1.056		-	Cartago (Valle del Cauca)	2.800	3.000	2.883		+
Naranja Sweet						Chiquinquirá (Boyacá)	1.389	1.500	1.417		+
Armenia, Mercar	1.000	1.200	1.067		-	Cúcuta, Cenabastos	2.000	2.200	2.048		++
Armenia, Retiro	860	1.040	929		-	Cúcuta, La Nueva Sexta	1.800	2.000	1.950		+
Bogotá, D.C., Corabastos	1.500	1.800	1.683		-	Duitama (Boyacá), Mercaplaza	1.389	1.389	1.389		-
Cali, Cavasa	1.060	1.200	1.120		+	Ibagué, Plaza La 21	1.800	2.000	1.888		+
Cali, Santa Elena	960	1.060	1.008		-	Ipiales (Nariño), Ipiales somos todos	2.800	3.200	3.000		-
Cartago (Valle del Cauca)	1.160	1.300	1.240		+	La Ceja (Antioquia)	3.000	3.300	3.067		-
Ibagué, Plaza La 21	1.300	1.400	1.353		-	La Unión (Nariño)	1.400	1.500	1.475		+
Neiva, Surabastos	1.375	1.375	1.375		+	Manizales, Centro Galerías	2.500	2.700	2.638		-
Pasto, El Potrerillo	1.375	1.375	1.375		-	Medellín, Central Mayorista de Antioquia	3.000	3.300	3.131		-
Pereira, La 41	1.200	1.500	1.417		-	Neiva, Surabastos	2.300	2.400	2.350		-
Pereira, Mercasa	1.300	1.700	1.483		+	Palmira (Valle del Cauca)	2.800	3.000	2.900		+
Popayán, Plaza de mercado del barrio Bolívar	1.080	1.100	1.095		-	Pamplona (Norte de Santander)	2.200	2.200	2.200		+
Tuluá (Valle del Cauca)	1.200	1.300	1.225		-	Pasto, El Potrerillo	2.500	3.000	2.733		+
Naranja Valencia						Pereira, La 41	2.500	2.800	2.617		-
Barranquilla, Barranquillita	1.560	1.560	1.560		-	Pereira, Mercasa	2.400	3.000	2.625		-
Bogotá, D.C., Corabastos	1.500	1.800	1.682		-	Popayán, Plaza de mercado del barrio Bolívar	2.600	2.800	2.725		-
Bucaramanga, Centroabastos	1.120	1.600	1.423		+++	Rionegro (Antioquia)	3.500	3.700	3.567		-
Bucaramanga, Mercados del centro	1.440	1.600	1.507		++	San Gil (Santander)	1.350	1.400	1.375		+
Buenaventura (Valle del Cauca)	1.600	1.640	1.627		+	Socorro (Santander)	1.300	1.350	1.325		=
Cartagena, Bazurto	1.520	1.520	1.520		+	Tibasosa (Boyacá), Coomproriente	1.389	1.667	1.500		=
Cartago (Valle del Cauca)	900	1.040	983		-	Tuluá (Valle del Cauca)	1.800	2.400	2.088		-
Duitama (Boyacá), Mercaplaza	1.500	1.600	1.567		=	Tunja, Complejo de Servicios del Sur	1.150	1.250	1.208		+
Florencia (Cauquetá)	1.560	1.600	1.580		-	Valledupar, Mercado Nuevo	1.200	1.200	1.200		n.d.
Ipiales (Nariño), Ipiales somos todos	1.375	1.450	1.429		+	Papaya Paulina					
La Ceja (Antioquia)	1.600	1.900	1.742		-	Bogotá, D.C., Corabastos	1.389	1.944	1.758		+
Manizales, Centro Galerías	1.100	1.300	1.175		=	Bucaramanga, Centroabastos	1.900	2.000	1.975		=
Medellín, Central Mayorista de Antioquia	1.600	1.800	1.725		-	Medellín, Plaza Minorista "José María Villa"	2.000	2.200	2.100		+
Medellín, Plaza Minorista "José María Villa"	1.700	1.900	1.800		=	Neiva, Surabastos	2.200	2.300	2.250		+
Montería, Mercado del Sur	1.500	1.650	1.567		-	Valledupar, Mercado Nuevo	1.200	1.300	1.225		-
Pereira, Mercasa	1.300	1.700	1.475		+	Villavicencio, CAV	1.000	1.250	1.100		++
Rionegro (Antioquia)	1.800	2.000	1.933		-	Papaya tainung					
Sincelejo, Nuevo Mercado	1.500	1.575	1.508		+	Barranquilla, Barranquillita	1.200	1.300	1.233		-
Tibasosa (Boyacá), Coomproriente	1.900	2.000	1.933		+	Bogotá, D.C., Corabastos	2.500	3.500	2.811		+
Tunja, Complejo de Servicios del Sur	1.400	1.600	1.489		+	Cartagena, Bazurto	1.800	2.400	2.200		-
Túquerres (Nariño)	1.450	1.500	1.492		-	Florencia (Cauquetá)	1.600	1.600	1.600		=
Valledupar, Mercabastos	1.727	2.273	1.966		+++	Medellín, Central Mayorista de Antioquia	2.300	2.500	2.419		+
Valledupar, Mercado Nuevo	1.520	1.600	1.560		n.d.	Medellín, Plaza Minorista "José María Villa"	2.000	2.200	2.100		=
Villavicencio, CAV	1.280	1.400	1.383		+	Montería, Mercado del Sur	1.200	1.400	1.327		n.d.
Yopal (Casare)	960	1.000	980		-	Santa Marta (Magdalena)	1.600	1.700	1.650		+++

Cuadro 4. Mercados mayoristas. Precios de venta de frutas frescas (continuación)
2022 (26 de febrero al 4 de marzo)

Productos y mercados	Pesos por kilogramo				Tendencia	Productos y mercados	Pesos por kilogramo				Tendencia
	Mínimo	Máximo	Medio				Mínimo	Máximo	Medio		
Papaya tainung (continuación)						Pera importada (continuación)					
Sincelejo, Nuevo Mercado	1.500	1.500	1.500	=		Montería, Mercado del Sur	7.632	7.895	7.803	-	
Villavicencio, CAV	1.000	1.250	1.100	++		Neiva, Surabastos	7.778	9.611	8.454	+	
Patilla						Palmira (Valle del Cauca)	7.368	7.632	7.467	-	
Armenia, Mercar	1.200	1.500	1.367	-		Pamplona (Norte de Santander)	9.500	9.500	9.500	+	
Bogotá, D.C., Corabastos	1.300	1.400	1.329	-		Pasto, El Potrerillo	6.316	7.368	7.018	+	
Bucaramanga, Centroabastos	1.400	1.700	1.544	-		Pereira, La 41	6.500	7.000	6.750	-	
Cali, Cavasa	1.500	1.800	1.660	-		Pereira, Mercasa	6.750	7.000	6.854	+	
Cali, Santa Elena	1.500	1.600	1.550	-		Popayán, Plaza de mercado del barrio Bolívar	6.579	6.842	6.623	-	
Cartagena, Bazurto	1.000	1.200	1.183	-		San Gil (Santander)	9.000	9.250	9.083	=	
Cartago (Valle del Cauca)	1.800	2.100	1.975	+		Sincelejo, Nuevo Mercado	6.500	7.000	6.625	-	
Cúcuta, Cenabastos	1.600	1.700	1.667	+		Tibasosa (Boyacá), Coomproriente	7.895	8.947	8.509	-	
Medellín, Central Mayorista de Antioquia	1.000	1.100	1.050	-		Tuluá (Valle del Cauca)	7.895	8.158	8.092	+	
Medellín, Plaza Minorista "José María Villa"	1.100	1.400	1.233	-		Tunja, Complejo de Servicios del Sur	7.368	8.158	7.719	-	
Montería, Mercado del Sur	1.200	1.300	1.225	=		Valledupar, Mercado Nuevo	7.500	8.000	7.750	++	
Palmira (Valle del Cauca)	2.200	2.400	2.275	+		Villavicencio, CAV	7.000	8.000	7.500	-	
Pasto, El Potrerillo	1.500	2.000	1.800	-		Yopal (Casanare)	8.000	8.000	8.000	+	
Pereira, La 41	1.400	1.500	1.450	-		Pera nacional					
Popayán, Plaza de mercado del barrio Bolívar	1.600	1.800	1.725	+		Bogotá, D.C., Corabastos	3.478	5.000	3.815	-	
Rionegro (Antioquia)	1.500	1.600	1.546	+		Chiquinquirá (Boyacá)	4.000	4.800	4.400	-	
San Gil (Santander)	1.200	1.300	1.250	=		Medellín, Central Mayorista de Antioquia	5.000	5.417	5.208	-	
Sincelejo, Nuevo Mercado	625	900	769	-		San Gil (Santander)	4.400	4.800	4.600	n.d.	
Socorro (Santander)	1.200	1.300	1.250	-		Tibasosa (Boyacá), Coomproriente	2.400	3.600	3.000	-	
Tuluá (Valle del Cauca)	1.300	1.500	1.400	-		Tunja, Complejo de Servicios del Sur	3.478	3.913	3.623	-	
Tunja, Complejo de Servicios del Sur	1.400	1.600	1.489	-		Piña gold					
Valledupar, Mercado Nuevo	1.000	1.100	1.050	-		Armenia, Mercar	1.400	1.500	1.467	=	
Villavicencio, CAV	1.500	1.800	1.633	-		Bogotá, D.C., Corabastos	1.636	1.818	1.746	+	
Patilla baby						Bucaramanga, Centroabastos	1.300	1.500	1.369	-	
Bogotá, D.C., Corabastos	2.500	2.800	2.627	-		Buenaventura (Valle del Cauca)	2.000	2.200	2.033	-	
Bucaramanga, Centroabastos	2.000	2.400	2.200	-		Cali, Cavasa	1.500	1.600	1.550	+	
Cali, Cavasa	2.400	2.500	2.477	-		Cali, Santa Elena	1.200	1.300	1.288	-	
Medellín, Central Mayorista de Antioquia	2.600	3.100	2.873	-		Cartagena, Bazurto	1.800	1.900	1.828	+	
Tunja, Complejo de Servicios del Sur	2.500	2.800	2.622	-		Cartago (Valle del Cauca)	1.700	2.000	1.792	-	
Pera importada						Chiquinquirá (Boyacá)	1.636	2.000	1.848	+	
Armenia, Mercar	7.632	7.895	7.807	+		Cúcuta, Cenabastos	1.500	2.000	1.715	-	
Bogotá, D.C., Corabastos	6.250	7.400	6.671	-		Duitama (Boyacá), Mercaplaza	1.600	1.700	1.633	-	
Bucaramanga, Centroabastos	7.000	7.500	7.188	-		Ibagué, Plaza La 21	1.500	1.700	1.592	-	
Buenaventura (Valle del Cauca)	7.632	8.211	7.904	-		La Unión (Nariño)	2.000	2.500	2.250	=	
Cali, Cavasa	7.105	7.632	7.401	-		Manizales, Centro Galerías	1.400	1.600	1.450	-	
Cali, Santa Elena	6.579	6.842	6.798	+		Medellín, Central Mayorista de Antioquia	1.400	1.600	1.508	-	
Cartagena, Bazurto	7.105	7.895	7.632	-		Medellín, Plaza Minorista "José María Villa"	1.200	1.600	1.400	+	
Cartago (Valle del Cauca)	7.105	8.842	8.000	+		Montería, Mercado del Sur	1.400	1.500	1.450	=	
Chiquinquirá (Boyacá)	7.368	8.421	7.982	-		Neiva, Surabastos	1.500	1.700	1.633	+	
Cúcuta, Cenabastos	7.500	8.000	7.813	+		Palmira (Valle del Cauca)	1.400	1.500	1.463	-	
Florencia (Caquetá)	8.579	8.632	8.605	+		Pasto, El Potrerillo	1.100	1.500	1.317	-	
Ibagué, Plaza La 21	6.842	8.684	7.778	+		Pereira, La 41	1.600	1.800	1.667	-	
La Unión (Nariño)	7.895	7.895	7.895	+		Pereira, Mercasa	1.600	1.800	1.692	+	
Manizales, Centro Galerías	7.000	8.000	7.500	-		Rionegro (Antioquia)	1.800	2.200	1.958	-	
Medellín, Central Mayorista de Antioquia	5.789	7.368	6.700	-		Sincelejo, Nuevo Mercado	1.500	1.500	1.500	=	
						Tibasosa (Boyacá), Coomproriente	1.800	2.000	1.875	-	

Cuadro 4. Mercados mayoristas. Precios de venta de frutas frescas (continuación)
2022 (26 de febrero al 4 de marzo)

Productos y mercados	Pesos por kilogramo				Tendencia	Productos y mercados	Pesos por kilogramo				Tendencia
	Mínimo	Máximo	Medio				Mínimo	Máximo	Medio		
Piña gold (continuación)						Tomate de árbol (continuación)					
Tuluá (Valle del Cauca)	1.300	1.400	1.350	-		Cali, Santa Elena	2.600	2.700	2.650	+	
Tunja, Complejo de Servicios del Sur	1.400	1.600	1.522	-		Cartagena, Bazurto	2.400	3.200	2.667	+	
Piña manzana						Cartago (Valle del Cauca)	2.600	2.800	2.725	-	
Cali, Santa Elena	1.000	1.100	1.050	-		Chiquinquirá (Boyacá)	2.000	2.400	2.200	-	
Popayán, Plaza de mercado del barrio Bolívar	1.700	1.800	1.783	+		Cúcuta, Cenabastos	3.400	3.600	3.500	+	
Piña perolera						Duitama (Boyacá), Mercaplaza	2.600	2.800	2.667	-	
Barranquilla, Barranquillita	1.480	1.600	1.560	++		El Santuario (Antioquia)	1.800	2.000	1.913	+	
Barranquilla, Granabastos	1.400	1.440	1.427	++		Florencia (Cauquetá)	3.040	3.040	3.040	-	
Bogotá, D.C., Corabastos	967	1.333	1.093	++		Ibagué, Plaza La 21	2.400	2.800	2.651	+	
Bucaramanga, Centroabastos	667	867	796	+		Ipiales (Nariño), Ipiales somos todos	2.333	2.700	2.555	-	
Chiquinquirá (Boyacá)	1.000	1.167	1.083	-		La Ceja (Antioquia)	1.800	2.100	1.967	=	
Cúcuta, Cenabastos	1.167	1.167	1.167	+		La Unión (Antioquia)	1.800	1.900	1.875	+	
Florencia (Cauquetá)	1.321	1.357	1.339	+		Manizales, Centro Galerías	2.000	2.160	2.075	-	
Montería, Mercado del Sur	1.200	1.200	1.200	++		Marinilla (Antioquia)	1.800	2.000	1.883	+	
Pamplona (Norte de Santander)	1.167	1.333	1.278	-		Medellín, Central Mayorista de Antioquia	2.000	2.200	2.117	-	
San Gil (Santander)	867	933	911	-		Medellín, Plaza Minorista "José María Villa"	2.200	2.400	2.292	-	
Sincelejo, Nuevo Mercado	1.120	1.200	1.140	n.d.		Montería, Mercado del Sur	2.400	2.480	2.413	+	
Socorro (Santander)	1.000	1.000	1.000	=		Neiva, Surabastos	2.200	2.600	2.500	+	
Tibasosa (Boyacá), Coomproriente	1.067	1.167	1.133	-		Palmira (Valle del Cauca)	2.500	2.700	2.600	+	
Valledupar, Mercabastos	1.600	1.800	1.733	++		Pamplona (Norte de Santander)	2.917	3.125	3.021	+	
Pitahaya						Pasto, El Potrerillo	2.200	2.700	2.475	-	
Arauca (Arauca)	6.500	9.000	7.833	+		Peñol (Antioquia)	1.700	2.000	1.833	-	
Bogotá, D.C., Corabastos	4.500	5.500	4.865	n.d.		Pereira, La 41	2.300	2.400	2.333	+	
Bucaramanga, Centroabastos	6.500	8.000	7.313	++		Pereira, Mercasa	2.200	2.600	2.331	+	
Medellín, Central Mayorista de Antioquia	5.000	8.000	6.563	+++		Popayán, Plaza de mercado del barrio Bolívar	1.920	2.000	1.930	+	
Neiva, Surabastos	5.000	7.000	6.208	++		Rionegro (Antioquia)	1.800	2.200	1.992	+	
Tibasosa (Boyacá), Coomproriente	5.000	6.000	5.500	+		San Gil (Santander)	2.600	2.800	2.667	+	
Tunja, Complejo de Servicios del Sur	6.500	7.000	6.833	++		San Vicente (Antioquia)	1.800	2.000	1.900	=	
Villavicencio, CAV	6.000	8.000	7.000	++		Santa Marta (Magdalena)	2.800	2.800	2.800	=	
Tangelo						Sincelejo, Nuevo Mercado	2.120	2.320	2.207	+	
Bogotá, D.C., Corabastos	4.800	6.000	5.630	+		Socorro (Santander)	2.480	2.600	2.560	+	
Bucaramanga, Centroabastos	3.520	3.760	3.615	+		Sonsón (Antioquia)	1.700	2.000	1.850	+	
Cartago (Valle del Cauca)	3.000	3.200	3.100	+		Tibasosa (Boyacá), Coomproriente	2.400	2.600	2.520	-	
Manizales, Centro Galerías	3.000	3.500	3.233	n.d.		Tuluá (Valle del Cauca)	2.600	2.900	2.750	++	
Pereira, Mercasa	3.500	4.300	3.975	+		Tunja, Complejo de Servicios del Sur	2.200	2.600	2.433	-	
Rionegro (Antioquia)	4.000	4.500	4.413	+		Túquerres (Nariño)	1.833	2.000	1.935	-	
Tibasosa (Boyacá), Coomproriente	4.200	4.800	4.450	-		Valledupar, Mercabastos	2.400	2.600	2.504	-	
Tomate de árbol						Villavicencio, CAV	2.800	3.200	2.967	+	
Arauca (Arauca)	2.955	3.545	3.288	+		Yopal (Casanare)	3.000	3.120	3.060	+	
Armenia, Mercar	2.480	2.600	2.502	-		Uchuva con cáscara					
Barranquilla, Barranquillita	2.100	2.200	2.192	+		Bogotá, D.C., Corabastos	3.000	4.000	3.231	+	
Barranquilla, Granabastos	2.300	2.500	2.408	+		Bucaramanga, Centroabastos	4.400	5.000	4.600	+	
Bogotá, D.C., Corabastos	2.320	2.680	2.457	-		Cúcuta, Cenabastos	4.000	4.500	4.448	++	
Bucaramanga, Centroabastos	2.160	2.400	2.265	+		Ibagué, Plaza La 21	2.400	2.800	2.716	+	
Buenaventura (Valle del Cauca)	2.700	3.000	2.883	+		Medellín, Central Mayorista de Antioquia	3.500	4.000	3.690	-	
Cali, Cavasa	2.200	2.700	2.417	+		Uva importada					
						Arauca (Arauca)	14.375	15.375	14.833	-	
						Bogotá, D.C., Corabastos	12.500	14.375	13.700	-	
						Bucaramanga, Centroabastos	13.125	13.750	13.375	=	

Cuadro 4. Mercados mayoristas. Precios de venta de frutas frescas (conclusión)
2022 (26 de febrero al 4 de marzo)

Productos y mercados	Pesos por kilogramo				Tendencia	Productos y mercados	Pesos por kilogramo				Tendencia
	Mínimo	Máximo	Medio	Precios			Mínimo	Máximo	Medio	Precios	
Uva importada (continuación)						Uva red globe nacional					
Cali, Cavasa	11.765	12.941	12.316		+	Armenia, Mercar	6.400	8.000	7.200		-
Cali, Santa Elena	11.176	11.765	11.667		+	Bogotá, D.C., Corabastos	6.000	7.778	6.917		-
Cúcuta, Cenabastos	17.500	18.750	18.438		+	Bucaramanga, Centroabastos	7.222	7.556	7.324		-
Medellín, Central Mayorista de Antioquia	11.875	12.500	12.240		-	Cali, Cavasa	6.444	7.000	6.655		+
San Gil (Santander)	13.750	14.375	14.167		=	Cali, Santa Elena	6.667	6.667	6.667		=
Tunja, Complejo de Servicios del Sur	13.750	14.375	14.097		+	Cartagena, Bazurto	6.500	8.200	7.200		-
Valledupar, Mercado Nuevo	12.500	13.750	13.125		=	Cartago (Valle del Cauca)	7.200	7.400	7.250		+
Villavicencio, CAV	12.500	14.375	13.542		=	Ibagué, Plaza La 21	6.400	7.200	6.600		-
Uva Isabela						Manizales, Centro Galerías	6.400	7.200	6.650		-
Arauca (Arauca)	3.360	3.840	3.613		-	Medellín, Central Mayorista de Antioquia	6.444	7.000	6.757		-
Armenia, Mercar	3.524	3.789	3.710		-	Montería, Mercado del Sur	8.333	9.111	8.741		+
Bogotá, D.C., Corabastos	3.556	4.000	3.794		-	Pasto, El Potrerillo	4.000	4.400	4.160		+
Bucaramanga, Centroabastos	3.200	3.440	3.320		+	Pereira, Mercasa	6.000	7.200	6.475		-
Cali, Cavasa	2.240	2.400	2.283		-	Popayán, Plaza de mercado del barrio Bolívar	6.316	6.579	6.414		-
Cali, Santa Elena	2.400	2.400	2.400		=	San Gil (Santander)	8.182	8.636	8.333		=
Chiquinquirá (Boyacá)	3.600	4.000	3.907		=	Socorro (Santander)	7.727	8.182	8.030		=
Cúcuta, Cenabastos	4.400	4.600	4.508		+	Tuluá (Valle del Cauca)	6.500	6.800	6.575		=
Duitama (Boyacá), Mercaplaza	2.800	2.880	2.827		-	Villavicencio, CAV	5.909	8.125	7.094		-
Ibagué, Plaza La 21	2.640	2.800	2.782		-	Uva roja					
Ipiales (Nariño), Ipiales somos todos	3.040	3.200	3.102		+	Florencia (Caquetá)	9.000	9.000	9.000		=
La Unión (Nariño)	3.600	3.600	3.600		+	Ipiales (Nariño), Ipiales somos todos	5.333	6.000	5.679		-
Medellín, Central Mayorista de Antioquia	3.400	4.000	3.567		-	La Unión (Nariño)	6.400	6.400	6.400		+
Palmira (Valle del Cauca)	2.080	2.240	2.160		-	Neiva, Surabastos	7.000	8.500	8.000		-
Pamplona (Norte de Santander)	4.000	4.000	4.000		=	Pereira, Mercasa	10.556	11.111	10.926		=
Pasto, El Potrerillo	3.040	3.200	3.120		-	Sincelejo, Nuevo Mercado	6.500	8.000	7.167		-
Popayán, Plaza de mercado del barrio Bolívar	2.720	2.800	2.790		+	Tibasosa (Boyacá), Coomproriente	4.240	4.800	4.570		+
Rionegro (Antioquia)	4.000	4.000	4.000		-	Túquerres (Nariño)	5.778	6.000	5.889		-
San Gil (Santander)	3.840	4.000	3.947		=	Uva verde					
Sincelejo, Nuevo Mercado	3.750	4.167	3.940		-	Bogotá, D.C., Corabastos	7.222	7.778	7.554		-
Socorro (Santander)	3.840	4.000	3.893		=	Cartago (Valle del Cauca)	7.600	8.000	7.800		-
Tibasosa (Boyacá), Coomproriente	2.800	3.200	2.960		+	Medellín, Central Mayorista de Antioquia	7.222	8.333	7.722		+
Tuluá (Valle del Cauca)	2.560	2.720	2.680		+	Neiva, Surabastos	10.000	11.000	10.500		=
Tunja, Complejo de Servicios del Sur	3.360	3.600	3.476		-	Tunja, Complejo de Servicios del Sur	6.364	6.818	6.566		-
Túquerres (Nariño)	2.960	3.360	3.120		-						
Villavicencio, CAV	3.333	3.750	3.590		-						

TENDENCIAS

---	-	+	+++
Variación mayor al -20 %	Variación entre 0 % y -10 %	Variación entre 0 % y 10 %	Variación mayor al 20 %
--	=	++	n. d.
Variación entre -10 % y -20 %	Variación igual a 0 %	Variación entre 10 % y 20 %	No determinado

TUBÉRCULOS, RAÍCES Y PLÁTANOS

Aumentaron las cotizaciones de la papa única

A lo largo de la semana aumentaron los precios mayoristas de la papa única en veintiuno de los veintitrés mercados en los que se comercializó. Este comportamiento estuvo asociado al incremento en el costo tanto de los insumos agrícolas como de los fletes. Esto último, debido al temor de los transportadores generado por el paro armado que se estuvo realizando en algunas vías de los departamentos de Cauca y Nariño. Llegó tubérculo oriundo de Ipiales, Pasto (Nariño), Chitagá, Cerrito (Santander) y el Altiplano cundiboyacense. En Tunja y Santa Elena en Cali, por ejemplo, el alza superó en promedio el 21,00% y se transó el kilo a \$2.740 y a \$2.650, respectivamente.

También subieron las cotizaciones de las papas parda pastusa, superior, criolla limpia, capira y suprema, de la arracacha amarilla y de la yuca criolla. En el caso de la papa parda pastusa, el incremento se presentó en los dieciocho mercados en los que se transó como consecuencia de la reducción de la carga ingresada desde Saboyá, Tunja (Boyacá), Villapinzón, Chocontá, Lenguazaque, Carmen de Carupa (Cundinamarca), Ipiales (Nariño), Silos (Norte de Santander), Totoró y Puracé (Cauca), a lo que se sumó el incremento en las ventas de esta variedad registrado durante la semana.

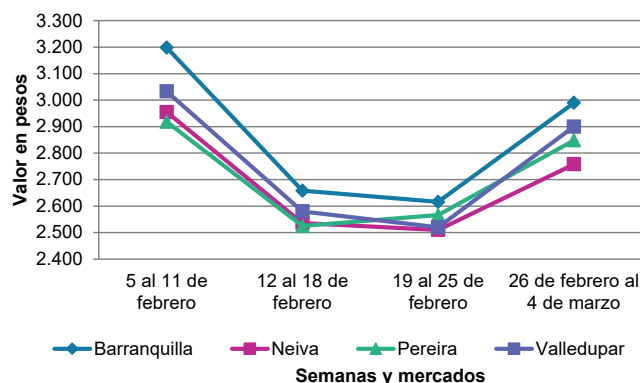
Por su parte, la preocupación de los transportadores para movilizarse ante las amenazas del paro armado y las fuertes lluvias registradas en las zonas de cultivo de Saboyá, Belén, Tunja, Toca, Siachoque (Boyacá), Villapinzón, Chocontá, Lenguazaque (Cundinamarca), Túquerres e Ipiales (Nariño) provocaron un alza en los

precios de la papa superior en los catorce mercados en los que se vendió. Adicionalmente, hubo una mayor demanda de este tubérculo y una mayor salida del mismo hacia mercados nacionales como los de Bogotá y Bucaramanga.

En relación a la arracacha amarilla, su cotización se incrementó en dieciséis de los veintinueve mercados en los que se ofreció. Esta situación se debió a la reducción en los despachos desde los municipios de Suratá, El Playón (Santander), Mutiscua, Pamplona y Chitagá (Norte de Santander) por jornada de paro armado. Además, la alta presencia de precipitaciones en las zonas productoras de Cajamarca (Tolima), Boyacá, Ciénega (Boyacá), Cáqueza, Fosca, Cajicá, Funza, Chipaque (Cundinamarca) y Bogotá afectaron las labores de recolección y, por ende, el nivel de abastecimiento del tubérculo desde dichas zonas.

Por último, los precios mayoristas de la papa criolla limpia subieron en veinticinco de los cuarenta y cuatro mercados en los que se vendió. Según lo informado por las fuentes, esto se dio como resultado de la disminución de las cosechas en Madrid, El Rosal, Fosca, Une, Chipaque, (Cundinamarca), El Peñol, Marinilla, Granada, El Santuario (Antioquia), Tuluá (Valle del Cauca), Santa Rosa de Viterbo, Ventaquemada, Belén, Tutazá y Paipa (Boyacá). Adicionalmente, ingresó poco volumen de producto desde Tona (Santander), Mutiscua, Pamplona y Chitagá (Norte de Santander) debido a las dificultades generadas por el paro armado para el transporte de la carga.

Gráfico 5. Comportamiento de los precios de la papa única 2022 (5 de febrero al 4 de marzo)



Fuente: DANE, SIPSA.

Cuadro 5. Mercados mayoristas. Precios de venta de tubérculos, raíces y plátanos 2022 (26 de febrero al 4 de marzo)

Productos y mercados	Pesos por kilogramo				Tendencia	Productos y mercados	Pesos por kilogramo				Tendencia
	Mínimo	Máximo	Medio				Mínimo	Máximo	Medio		
Aracacha amarilla						Papa Betina (continuación)					
Arauca (Arauca)	1.600	1.700	1.630		+	Ipiales (Nariño), Centro de acopio	2.000	2.200	2.092		++
Bogotá, D.C., Corabastos	1.167	2.000	1.476		++	Tunja, Complejo de Servicios del Sur	2.700	2.900	2.778		++
Bucaramanga, Centroabastos	960	1.600	1.257		+						
Buenaventura (Valle del Cauca)	1.600	1.760	1.627		+	Papa capira					
Cali, Cavasa	1.083	1.333	1.212		+	Buenaventura (Valle del Cauca)	3.200	3.400	3.293		++
Cali, Santa Elena	1.333	1.500	1.403		+	Cali, Cavasa	3.000	3.200	3.092		++
Chiquinquirá (Boyacá)	1.167	1.333	1.250		+	Cali, Santa Elena	2.940	3.000	2.973		++
Cúcuta, Cenabastos	1.400	2.400	1.742		-	Cartago (Valle del Cauca)	3.000	3.200	3.100		++
Duitama (Boyacá), Mercaplaza	1.333	1.417	1.389		++	El Carmen de Viboral (Antioquia)	4.000	4.200	4.100		+
Florencia (Caquetá)	1.536	1.600	1.568		+++	El Santuario (Antioquia)	4.200	4.200	4.200		-
Ibagué, Plaza La 21	800	1.280	1.107		++	Ipiales (Nariño), Centro de acopio	2.500	2.800	2.679		++
Neiva, Surabastos	1.200	1.600	1.355		+	Ipiales (Nariño), Ipiales somos todos	2.800	3.200	2.967		++
Palmira (Valle del Cauca)	1.083	1.417	1.250		-	La Ceja (Antioquia)	4.200	4.500	4.321		-
Pamplona (Norte de Santander)	1.000	1.200	1.113		-	La Unión (Antioquia)	3.800	4.000	3.900		-
Popayán, Plaza de mercado del barrio Bolívar	2.160	2.240	2.195		+	Manizales, Centro Galerías	3.200	3.280	3.240		=
San Gil (Santander)	1.520	1.600	1.547		=	Marinilla (Antioquia)	3.800	3.900	3.825		-
Tibasosa (Boyacá), Coomproriente	1.083	1.167	1.146		+	Medellín, Central Mayorista de Antioquia	3.800	4.000	3.931		+
Tunja, Complejo de Servicios del Sur	917	1.000	969		+	Medellín, Plaza Minorista "José María Villa"	3.700	4.000	3.883		+
Valledupar, Mercabastos	1.800	2.200	2.000		-	Montería, Mercado del Sur	3.960	4.000	3.993		+
Villavicencio, CAV	1.800	2.400	2.133		+++	Palmira (Valle del Cauca)	2.900	3.000	2.948		+
Yopal (Casanare)	1.500	1.583	1.542		+	Pasto, El Potrerillo	2.500	2.800	2.642		-
						Peñol (Antioquia)	3.800	4.100	3.942		-
						Pereira, La 41	3.100	3.200	3.165		+
						Pereira, Mercasa	2.920	3.440	3.156		++
						Popayán, Plaza de mercado del barrio Bolívar	2.960	3.100	3.008		+++
Aracacha blanca						Rionegro (Antioquia)	4.200	4.500	4.308		-
Armenia, Mercar	1.833	2.000	1.889		+	San Vicente (Antioquia)	4.000	4.300	4.125		+
Cartago (Valle del Cauca)	1.500	1.667	1.588		-	Santa Bárbara (Antioquia)	4.200	4.300	4.213		-
Ipiales (Nariño), Ipiales somos todos	1.000	1.200	1.142		-	Sonsón (Antioquia)	4.200	4.300	4.250		=
Manizales, Centro Galerías	1.774	2.097	1.989		-	Tuluá (Valle del Cauca)	2.860	3.000	2.943		+
Medellín, Central Mayorista de Antioquia	1.125	1.375	1.263		+	Túquerres (Nariño)	2.600	2.700	2.638		+
Medellín, Plaza Minorista "José María Villa"	1.400	1.700	1.560		=						
Pasto, El Potrerillo	1.200	1.400	1.325		-	Papa criolla limpia					
Pereira, La 41	1.833	2.000	1.938		-	Arauca (Arauca)	3.542	4.792	4.184		++
Pereira, Mercasa	2.000	2.333	2.146		=	Armenia, Mercar	3.000	3.167	3.093		-
San Vicente (Antioquia)	889	1.111	972		++	Barranquilla, Barranquillita	3.940	4.000	3.980		++
Tuluá (Valle del Cauca)	1.500	1.833	1.635		-	Barranquilla, Granabastos	3.920	4.100	4.009		++
						Bogotá, D.C., Corabastos	4.000	4.889	4.463		+
						Bucaramanga, Centroabastos	3.260	4.200	3.611		+
						Cali, Cavasa	2.300	2.400	2.379		+
						Cali, Santa Elena	1.940	2.400	2.110		++
						Cartagena, Bazurto	4.000	4.400	4.192		-
						Cartago (Valle del Cauca)	2.600	3.000	2.775		+
						Cúcuta, Cenabastos	3.000	3.800	3.308		-
						Duitama (Boyacá), Mercaplaza	3.400	3.600	3.533		++
						El Carmen de Viboral (Antioquia)	2.200	2.300	2.225		-
						El Santuario (Antioquia)	2.200	2.500	2.358		-
						Florencia (Caquetá)	2.600	2.700	2.650		+
						Ibagué, Plaza La 21	2.400	3.600	2.989		+
						Ipiales (Nariño), Ipiales somos todos	1.700	1.800	1.778		++
						La Ceja (Antioquia)	2.200	3.500	2.783		-
						La Unión (Antioquia)	1.800	2.500	2.200		-
						La Unión (Nariño)	1.900	2.000	1.925		-
						Manizales, Centro Galerías	3.125	3.542	3.307		+
Ñame criollo											
Montería, Mercado del Sur	1.000	1.200	1.137		+						
Sincelejo, Nuevo Mercado	1.400	1.500	1.467		+						
Ñame diamante											
Montería, Mercado del Sur	600	700	642		+						
Sincelejo, Nuevo Mercado	700	700	700		-						
Valledupar, Mercabastos	900	1.000	950		+						
Ñame espino											
Barranquilla, Granabastos	1.400	1.440	1.420		+						
Cartagena, Bazurto	1.100	1.300	1.193		+						
Montería, Mercado del Sur	900	1.040	970		+						
Sincelejo, Nuevo Mercado	1.000	1.100	1.088		+						
Valledupar, Mercabastos	1.200	1.400	1.302		-						
Papa Betina											
Buenaventura (Valle del Cauca)	2.700	2.760	2.727		+++						
Cali, Cavasa	2.500	2.500	2.500		+++						

Cuadro 5. Mercados mayoristas. Precios de venta de tubérculos, raíces y plátanos (continuación)
2022 (26 de febrero al 4 de marzo)

Productos y mercados	Pesos por kilogramo				Tendencia	Productos y mercados	Pesos por kilogramo				Tendencia
	Mínimo	Máximo	Medio				Mínimo	Máximo	Medio		
Papa criolla limpia (continuación)						Papa parda pastusa					
Marinilla (Antioquia)	1.900	2.400	2.133	-		Arauca (Arauca)	2.960	3.340	3.113	+++	
Medellín, Central Mayorista de Antioquia	2.000	2.700	2.369	-		Armenia, Mercar	2.500	2.900	2.717	++	
Medellín, Plaza Minorista "José María Villa"	2.500	2.900	2.700	-		Bogotá, D.C., Corabastos	3.000	3.400	3.113	+	
Montería, Mercado del Sur	3.300	3.800	3.475	+		Bucaramanga, Centroabastos	2.800	3.100	2.966	+	
Neiva, Surabastos	2.800	4.000	3.435	+		Bucaramanga, Mercados del centro	3.200	3.300	3.233	++	
Pamplona (Norte de Santander)	2.400	3.400	2.844	-		Cali, Cavasa	3.000	3.100	3.006	++	
Pereira, La 41	3.200	3.400	3.310	-		Cartago (Valle del Cauca)	2.700	2.900	2.790	++	
Pereira, Mercasa	3.100	3.440	3.220	+		Chiquinquirá (Boyacá)	2.800	3.200	2.967	+++	
Rionegro (Antioquia)	2.600	3.000	2.825	-		Florencia (Cauquetá)	3.100	3.200	3.150	++	
San Gil (Santander)	3.600	3.800	3.667	+		Ipiales (Nariño), Centro de acopio	2.200	2.500	2.400	++	
San Vicente (Antioquia)	2.000	2.400	2.150	-		Manizales, Centro Galerías	2.800	3.000	2.893	++	
Santa Bárbara (Antioquia)	2.500	2.500	2.500	-		Pamplona (Norte de Santander)	3.000	3.400	3.183	+	
Santa Marta (Magdalena)	4.200	4.800	4.468	++		Pereira, La 41	2.760	2.800	2.780	+++	
Sincelejo, Nuevo Mercado	3.000	4.000	3.333	-		Pereira, Mercasa	2.600	2.900	2.793	++	
Socorro (Santander)	3.400	3.600	3.533	=		Popayán, Plaza de mercado del barrio Bolívar	3.400	3.600	3.500	+++	
Sonsón (Antioquia)	2.200	2.500	2.350	+		San Gil (Santander)	2.900	3.200	3.017	++	
Tibasosa (Boyacá), Coomproriente	3.600	3.800	3.675	++		Socorro (Santander)	2.700	2.800	2.767	+	
Tunja, Complejo de Servicios del Sur	3.200	4.000	3.517	++		Yopal (Casanare)	3.333	3.396	3.365	++	
Túquerres (Nariño)	1.200	1.400	1.313	-		Papa Puracé					
Valledupar, Mercabastos	4.200	5.200	4.683	+		La Unión (Antioquia)	3.300	3.500	3.431	-	
Valledupar, Mercado Nuevo	4.200	5.200	4.667	+		Montería, Mercado del Sur	3.800	3.860	3.817	+	
Villavicencio, CAV	2.600	3.600	3.050	++		Sincelejo, Nuevo Mercado	3.700	4.000	3.881	+	
Yopal (Casanare)	4.167	4.167	4.167	++		Papa roja peruana					
Papa criolla sucia						Ipiales (Nariño), Centro de acopio	2.200	2.400	2.275	++	
Bogotá, D.C., Corabastos	3.200	4.000	3.617	+		Papa rubí					
Cali, Cavasa	2.100	2.200	2.194	++		Bogotá, D.C., Corabastos	2.600	3.000	2.769	+	
Chiquinquirá (Boyacá)	2.600	3.000	2.800	+++		Pereira, La 41	3.000	3.200	3.070	+++	
Ipiales (Nariño), Centro de acopio	1.400	1.600	1.483	++		Pereira, Mercasa	2.800	3.100	2.970	++	
Palmira (Valle del Cauca)	1.800	1.960	1.888	-		Santa Marta (Magdalena)	3.240	3.400	3.306	++	
Pasto, El Potrerillo	1.600	1.700	1.617	+++		Papa R-12 negra					
Popayán, Plaza de mercado del barrio Bolívar	1.633	2.000	1.821	+		Cartago (Valle del Cauca)	3.100	3.200	3.125	++	
Tuluá (Valle del Cauca)	2.083	2.250	2.181	+		Medellín, Central Mayorista de Antioquia	3.400	3.500	3.433	-	
Tunja, Complejo de Servicios del Sur	2.400	2.500	2.467	++		Papa sabanera					
Papa ICA-Huila						Bogotá, D.C., Corabastos	3.000	3.400	3.179	+	
La Unión (Nariño)	2.700	2.800	2.750	-		Papa superior					
Pasto, El Potrerillo	2.600	2.800	2.675	+		Bogotá, D.C., Corabastos	3.000	3.200	3.060	++	
Papa Morasurco						Chiquinquirá (Boyacá)	2.800	3.200	2.967	+++	
Ipiales (Nariño), Centro de acopio	1.800	2.300	2.013	++		Cúcuta, Cenabastos	3.200	4.000	3.550	+	
La Unión (Nariño)	2.600	2.700	2.650	-		Duitama (Boyacá), Mercaplaza	2.800	3.000	2.933	++	
Pasto, El Potrerillo	2.000	2.400	2.275	+		Ibague, Plaza La 21	2.800	3.000	2.933	++	
Papa nevada						Ipiales (Nariño), Centro de acopio	2.400	2.800	2.554	++	
Cartago (Valle del Cauca)	5.000	5.188	5.078	+		Ipiales (Nariño), Ipiales somos todos	2.800	3.200	2.967	++	
El Carmen de Viboral (Antioquia)	5.000	5.200	5.100	+		Neiva, Surabastos	2.760	3.200	3.005	++	
Marinilla (Antioquia)	4.500	5.000	4.867	-		Pamplona (Norte de Santander)	3.000	3.400	3.183	+	
Medellín, Central Mayorista de Antioquia	4.800	6.000	5.390	+		Pasto, El Potrerillo	2.400	2.800	2.550	+	
Peñol (Antioquia)	5.000	5.500	5.138	-		Tibasosa (Boyacá), Coomproriente	2.800	2.900	2.850	++	
Pereira, Mercasa	6.000	6.067	6.022	-		Tunja, Complejo de Servicios del Sur	2.900	3.100	2.973	++	
Rionegro (Antioquia)	5.000	5.600	5.450	-		Túquerres (Nariño)	2.200	2.500	2.350	++	
San Vicente (Antioquia)	5.000	5.500	5.275	+		Villavicencio, CAV	3.000	3.200	3.058	++	

Cuadro 5. Mercados mayoristas. Precios de venta de tubérculos, raíces y plátanos (continuación)
2022 (26 de febrero al 4 de marzo)

Productos y mercados	Pesos por kilogramo				Tendencia	Productos y mercados	Pesos por kilogramo				Tendencia
	Mínimo	Máximo	Medio				Mínimo	Máximo	Medio		
Papa suprema						Plátano dominico verde					
Armenia, Mercar	2.500	2.900	2.717	++		Medellín, Central Mayorista de Antioquia	1.000	1.200	1.073	-	
Buenaventura (Valle del Cauca)	3.000	3.140	3.068	++		Santa Bárbara (Antioquia)	550	667	626	-	
Cali, Cavasa	2.800	2.900	2.819	++		Sonsón (Antioquia)	1.000	1.100	1.050	+	
Cali, Santa Elena	2.760	2.900	2.808	++		Plátano guineo					
Ipiates (Nariño), Centro de acopio	2.200	2.500	2.325	++		Bogotá, D.C., Corabastos	1.100	1.500	1.228	+	
La Unión (Nariño)	2.600	2.600	2.600	-		Cartago (Valle del Cauca)	1.000	1.000	1.000	+	
Palmira (Valle del Cauca)	2.700	2.920	2.838	+		La Ceja (Antioquia)	700	1.000	808	-	
Pasto, El Potrerillo	2.400	2.500	2.438	++		Medellín, Central Mayorista de Antioquia	800	1.000	927	+	
Tuluá (Valle del Cauca)	2.800	2.900	2.851	++		Medellín, Plaza Minorista "José María Villa"	600	1.000	850	+	
Papa tocarreña						Neiva, Surabastos	800	1.200	1.000	n.d.	
Tunja, Complejo de Servicios del Sur	2.600	2.800	2.700	+++		Peñol (Antioquia)	533	667	594	-	
Papa única						Rionegro (Antioquia)	1.000	1.400	1.208	++	
Barranquilla, Barranquillita	2.960	3.200	3.056	++		Santa Bárbara (Antioquia)	650	733	688	+	
Barranquilla, Granabastos	2.900	3.200	3.032	++		Sonsón (Antioquia)	400	450	425	+	
Bogotá, D.C., Corabastos	2.600	2.900	2.737	+		Villavicencio, CAV	2.000	2.667	2.306	+	
Bucaramanga, Centroabastos	2.700	2.940	2.806	++		Plátano hartón maduro					
Buenaventura (Valle del Cauca)	2.700	2.900	2.797	++		Armenia, Mercar	1.400	1.600	1.511	+	
Cali, Cavasa	2.500	2.800	2.648	+++		Bogotá, D.C., Corabastos	3.350	3.900	3.734	-	
Cali, Santa Elena	2.600	2.700	2.650	+++		Cúcuta, Cenabastos	3.200	3.800	3.425	-	
Cartagena, Bazurto	3.000	3.300	3.098	++		Ibagué, Plaza La 21	1.950	2.400	2.098	+	
Cartago (Valle del Cauca)	2.600	3.100	2.790	+++		Medellín, Central Mayorista de Antioquia	2.000	2.300	2.085	+	
Cúcuta, Cenabastos	2.600	3.800	3.019	-		Medellín, Plaza Minorista "José María Villa"	1.900	2.200	2.017	+	
Ipiates (Nariño), Centro de acopio	2.200	2.400	2.288	++		Neiva, Surabastos	2.000	2.500	2.198	++	
La Unión (Nariño)	2.500	2.600	2.550	-		Pereira, La 41	1.700	1.900	1.783	++	
Manizales, Centro Galerías	2.800	2.900	2.850	++		Pereira, Mercasa	1.600	2.000	1.858	+++	
Neiva, Surabastos	2.600	3.000	2.790	++		Tunja, Complejo de Servicios del Sur	3.250	3.250	3.250	-	
Pamplona (Norte de Santander)	2.800	2.800	2.800	+		Plátano hartón verde					
Pasto, El Potrerillo	2.400	2.600	2.517	++		Arauca (Arauca)	3.200	4.000	3.500	=	
Pereira, La 41	2.900	3.000	2.933	++		Armenia, Mercar	1.600	1.700	1.633	-	
Pereira, Mercasa	2.700	3.000	2.874	++		Armenia, Retiro	1.600	1.700	1.633	-	
Popayán, Plaza de mercado del barrio Bolívar	2.700	3.100	2.888	++		Barranquilla, Barranquillita	2.250	2.400	2.350	=	
Tunja, Complejo de Servicios del Sur	2.700	2.800	2.740	++		Bogotá, D.C., Corabastos	3.350	3.900	3.734	-	
Túquerres (Nariño)	2.100	2.100	2.100	n.d.		Bucaramanga, Centroabastos	3.920	4.000	3.949	+	
Valledupar, Mercabastos	2.800	3.000	2.933	++		Bucaramanga, Mercados del centro	3.520	3.680	3.600	+	
Valledupar, Mercado Nuevo	2.800	3.000	2.933	++		Cali, Cavasa	1.800	1.800	1.800	+	
Plátano comino						Cali, Santa Elena	1.800	1.900	1.863	+	
Medellín, Central Mayorista de Antioquia	1.200	1.300	1.250	-		Cartagena, Bazurto	2.100	2.400	2.223	-	
Rionegro (Antioquia)	1.500	1.700	1.533	-		Chiquinquirá (Boyacá)	3.250	3.250	3.250	=	
Plátano dominico hartón maduro						Cúcuta, Cenabastos	3.200	3.800	3.425	-	
Manizales, Centro Galerías	1.800	1.800	1.800	++		Duitama (Boyacá), Mercaplaza	3.400	3.500	3.433	-	
Pereira, La 41	1.700	1.900	1.783	++		Florencia (Caquetá)	1.700	1.700	1.700	-	
Pereira, Mercasa	1.600	2.000	1.858	+++		Ibagué, Plaza La 21	1.950	2.400	2.098	+	
Plátano dominico hartón verde						La Ceja (Antioquia)	2.000	2.500	2.333	++	
Armenia, Retiro	1.500	1.700	1.567	=		Medellín, Central Mayorista de Antioquia	1.800	2.200	1.988	+	
Cartago (Valle del Cauca)	1.500	1.800	1.725	+		Medellín, Plaza Minorista "José María Villa"	1.800	2.100	1.917	+	
Manizales, Centro Galerías	1.800	1.800	1.800	++		Montería, Mercado del Sur	1.750	1.900	1.831	+	
Pereira, La 41	1.700	1.900	1.783	++		Neiva, Surabastos	2.000	2.500	2.198	+	
Pereira, Mercasa	1.600	2.000	1.858	+++		Palmira (Valle del Cauca)	1.850	1.900	1.894	-	
						Pamplona (Norte de Santander)	3.250	3.500	3.417	-	
						Pereira, La 41	1.700	1.900	1.783	++	
						Pereira, Mercasa	1.600	2.000	1.858	+++	

PRECIOS MAYORISTAS

Cuadro 5. Mercados mayoristas. Precios de venta de tubérculos, raíces y plátanos (conclusión) 2022 (26 de febrero al 4 de marzo)

Productos y mercados	Pesos por kilogramo				Tendencia	Productos y mercados	Pesos por kilogramo				Tendencia
	Mínimo	Máximo	Medio				Mínimo	Máximo	Medio		
Plátano hartón verde (continuación)						Yuca criolla					
Popayán, Plaza de mercado del barrio Bolívar	2.200	2.320	2.255		+	Arauca (Arauca)	1.743	2.000	1.862		+
Rionegro (Antioquia)	1.800	2.400	2.108		-	Barranquilla, Barranquillita	1.675	2.000	1.900		++
San Gil (Santander)	1.440	1.600	1.520		+	Barranquilla, Granabastos	1.700	1.925	1.825		++
Santa Bárbara (Antioquia)	1.100	1.200	1.188		+	Bucaramanga, Centroabastos	1.905	2.143	2.051		-
Santa Marta (Magdalena)	3.000	3.600	3.292		-	Bucaramanga, Mercados del centro	2.381	2.500	2.440		++
Sincelejo, Nuevo Mercado	1.688	1.733	1.696		+	Cartagena, Bazurto	1.500	1.750	1.649		+
Socorro (Santander)	1.120	1.200	1.173		=	Cúcuta, Cenabastos	2.000	2.400	2.250		-
Tibasosa (Boyacá), Coomproriente	3.250	3.250	3.250		=	Medellín, Central Mayorista de Antioquia	2.720	3.000	2.878		++
Tuluá (Valle del Cauca)	1.700	1.800	1.713		+	Medellín, Plaza Minorista "José María Villa"	2.800	3.000	2.848		++
Tunja, Complejo de Servicios del Sur	3.250	3.250	3.250		-	Montería, Mercado del Sur	1.500	1.625	1.571		+
Valledupar, Mercabastos	2.100	2.400	2.253		+	Pamplona (Norte de Santander)	1.429	1.905	1.696		++
Valledupar, Mercado Nuevo	2.100	2.400	2.235		-	San Gil (Santander)	2.024	2.143	2.103		-
Villavicencio, CAV	3.200	3.840	3.587		+	Santa Marta (Magdalena)	1.625	1.625	1.625		n.d.
Yopal (Casanare)	3.040	3.200	3.120		-	Sincelejo, Nuevo Mercado	1.375	1.500	1.455		++
Plátano hartón verde ecuatoriano						Socorro (Santander)	1.100	1.200	1.167		=
Bogotá, D.C., Corabastos	2.000	2.167	2.113		-	Valledupar, Mercabastos	1.750	2.250	1.979		+++
Ipiales (Nariño), Ipiales somos todos	1.600	1.833	1.694		=	Valledupar, Mercado Nuevo	1.750	2.250	1.988		+++
Pasto, El Potrerillo	1.767	1.833	1.781		+	Yuca ICA					
Túquerres (Nariño)	1.600	1.733	1.678		-	Armenia, Mercar	2.160	2.240	2.200		=
Plátano hartón verde Eje Cafetero						Armenia, Retiro	2.160	2.240	2.200		=
Medellín, Central Mayorista de Antioquia	2.400	2.600	2.469		-	Cali, Cavasa	2.080	2.200	2.158		-
Plátano hartón verde llanero						Cali, Santa Elena	2.000	2.160	2.093		-
Bogotá, D.C., Corabastos	4.000	4.500	4.349		-	Cartago (Valle del Cauca)	2.200	2.320	2.230		+
Ulluco						Florencia (Cauquetá)	2.720	2.720	2.720		+
Buenaventura (Valle del Cauca)	2.800	3.000	2.900		=	La Unión (Nariño)	1.600	1.600	1.600		-
Ipiales (Nariño), Ipiales somos todos	1.500	1.667	1.602		-	Manizales, Centro Galerías	2.400	2.400	2.400		=
Pasto, El Potrerillo	1.250	1.406	1.310		+	Neiva, Surabastos	2.400	3.200	2.800		-
Popayán, Plaza de mercado del barrio Bolívar	1.500	1.583	1.515		+	Palmira (Valle del Cauca)	2.120	2.200	2.190		+
Túquerres (Nariño)	833	1.000	913		-	Pasto, El Potrerillo	2.417	2.500	2.490		-
Yuca chirosa						Pereira, La 41	2.160	2.320	2.230		+
Buenaventura (Valle del Cauca)	2.240	2.400	2.330		n.d.	Pereira, Mercasa	2.240	2.320	2.280		-
Ibagué, Plaza La 21	2.000	3.000	2.463		++	Popayán, Plaza de mercado del barrio Bolívar	1.000	1.033	1.013		+
La Ceja (Antioquia)	2.800	2.800	2.800		+++	Tuluá (Valle del Cauca)	2.200	2.320	2.260		+
Medellín, Central Mayorista de Antioquia	2.320	2.520	2.452		+	Yuca llanera					
Rionegro (Antioquia)	2.300	2.480	2.368		+	Bogotá, D.C., Corabastos	2.500	2.667	2.613		+
						Chiquinquirá (Boyacá)	2.000	2.167	2.028		-
						Duitama (Boyacá), Mercaplaza	1.833	2.000	1.944		-
						Tibasosa (Boyacá), Coomproriente	1.667	2.167	1.896		+
						Tunja, Complejo de Servicios del Sur	2.333	2.667	2.528		++
						Villavicencio, CAV	2.333	2.667	2.464		++
						Yopal (Casanare)	1.800	1.833	1.822		+

TENDENCIAS

---	-	+	+++
Variación mayor al -20 %	Variación entre 0 % y -10 %	Variación entre 0 % y 10 %	Variación mayor al 20 %
--	=	++	n. d.
Variación entre -10 % y -20 %	Variación igual a 0 %	Variación entre 10 % y 20 %	No determinado

GRANOS, CÁRNICOS Y PROCESADOS

Poca oferta de leche en polvo

A lo largo de la presente semana se presentó un alza de la cotización mayorista de la leche en polvo en trece de los veintidós mercados donde se vendió. Los comerciantes informaron que este comportamiento se debió a la menor oferta de este producto desde Antioquia. En Armenia y Medellín, por ejemplo, el kilo se vendió a \$36.683 y a \$24.854, respectivamente.

De la misma forma, se observó un aumento del precio del arroz de primera puesto que ingresó una menor cantidad desde Tolima y Huila. El alza se presentó en veintidós de los treinta y tres mercados donde se negoció a lo largo de la presente semana.

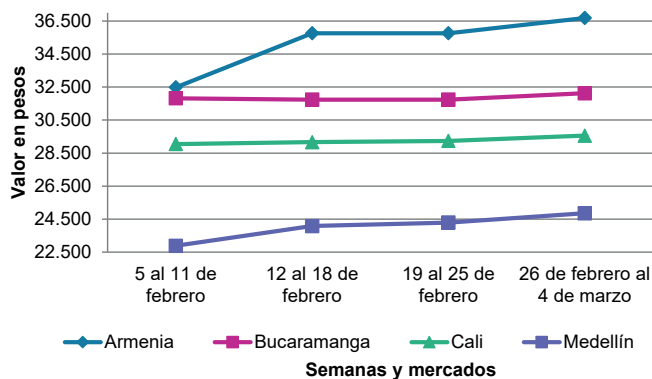
También esta semana subió la cotización del huevo rojo A, esta vez en doce de los veintitrés mercados donde se comercializó. Según los comerciantes, hubo un incremento en la demanda por parte de los comedores escolares y se dio una disminución en el ingreso desde las granjas avícolas de Sucre y Santander.



Fuente: DANE

Por último, se incrementó el precio de la tilapia roja entera fresca debido a la mayor demanda por el inicio de la Cuaresma. Lo anterior se registró en nueve de los quince mercados en los que se vendió esta semana.

Gráfico 6. Comportamiento de los precios de la leche en polvo 2022 (5 de febrero al 4 de marzo)



Fuente: DANE, SIPSA.

Cuadro 6. Mercados mayoristas. Precios de venta de granos y cereales 2022 (26 de febrero al 4 de marzo)

Productos y mercados	Pesos por kilogramo				Tendencia	Productos y mercados	Pesos por kilogramo				Tendencia
	Mínimo	Máximo	Medio				Mínimo	Máximo	Medio		
Arroz de primera						Arroz sopa cristal					
Armenia, Mercar	2.848	2.960	2.923	+		Bucaramanga, Centroabastos	2.216	2.280	2.259	=	
Barranquilla, Barranquillita	3.011	3.022	3.017	+		Bucaramanga, Mercados del centro	2.400	2.504	2.435	=	
Barranquilla, Granabastos	2.996	3.044	3.024	+		Montería, Mercado del Sur	2.480	2.520	2.495	-	
Bogotá, D.C., Corabastos	2.992	3.040	3.017	+		Arveja amarilla seca importada					
Bogotá, D.C., Paloquemao	3.040	3.200	3.080	-		Bucaramanga, Centroabastos	3.565	3.904	3.722	+	
Bogotá, D.C., Plaza España	3.040	3.200	3.120	-		Cúcuta, Cenabastos	3.300	3.520	3.433	+	
Bogotá, D.C., Plaza Las Flores	3.100	3.200	3.133	+		Ibagué, Plaza La 21	3.300	3.400	3.360	+	
Bucaramanga, Mercados del centro	2.880	3.040	2.987	+		Pamplona (Norte de Santander)	3.739	3.826	3.797	=	
Buenaventura (Valle del Cauca)	2.960	3.120	3.040	+		Arveja verde seca importada					
Cali, La Floresta	2.600	2.720	2.650	+		Armenia, Mercar	4.317	4.374	4.355	+	
Cali, Santa Elena	2.540	2.640	2.583	=		Bogotá, D.C., Corabastos	3.900	4.000	3.953	+	
Cali, Siloé	2.600	2.800	2.690	+		Bogotá, D.C., Paloquemao	4.560	4.800	4.667	+	
Cartagena, Bazurto	3.067	3.111	3.089	+		Bogotá, D.C., Plaza España	4.640	4.652	4.644	=	
Cartago (Valle del Cauca)	2.784	2.916	2.850	+		Bucaramanga, Centroabastos	3.739	4.000	3.884	=	
Cúcuta, Cenabastos	3.000	3.267	3.133	+		Bucaramanga, Mercados del centro	3.739	3.913	3.797	=	
Cúcuta, La Nueva Sexta	3.133	3.133	3.133	+		Cali, La Floresta	3.840	4.000	3.947	=	
Florencia (Caquetá)	2.784	2.880	2.832	=		Cali, Santa Elena	3.680	3.760	3.733	+	
Manizales, Centro Galerías	2.880	3.040	2.960	=		Cali, Siloé	3.840	4.000	3.893	=	
Medellín, Central Mayorista de Antioquia	2.840	2.880	2.866	+		Cartagena, Bazurto	3.500	4.000	3.667	=	
Medellín, Plaza Minorista "José María Villa"	2.880	3.040	2.960	+		Cúcuta, Cenabastos	3.300	3.500	3.390	+	
Montería, Mercado del Sur	2.956	3.000	2.983	=		Manizales, Centro Galerías	3.965	4.405	4.207	=	
Neiva, Surabastos	3.040	3.040	3.040	+		Medellín, Central Mayorista de Antioquia	3.280	3.360	3.320	=	
Palmira (Valle del Cauca)	2.560	2.720	2.644	+		Medellín, Plaza Minorista "José María Villa"	3.360	3.520	3.440	=	
Pamplona (Norte de Santander)	2.800	2.933	2.867	-		Palmira (Valle del Cauca)	4.100	4.200	4.140	+	
Pasto, El Potrerillo	2.800	2.960	2.920	=		Pamplona (Norte de Santander)	3.739	3.826	3.797	+	
Pereira, Mercasa	2.756	2.907	2.816	=		Pasto, El Potrerillo	2.720	3.120	2.920	=	
Popayán, Plaza de mercado del barrio Bolívar	2.400	2.440	2.420	+		Pereira, Mercasa	3.645	4.100	3.848	=	
Santa Marta (Magdalena)	2.500	2.520	2.513	+		Popayán, Plaza de mercado del barrio Bolívar	3.600	3.760	3.680	+	
Sincelejo, Nuevo Mercado	2.700	2.760	2.727	+		Santa Marta (Magdalena)	3.273	3.400	3.327	=	
Tuluá (Valle del Cauca)	2.560	2.916	2.735	+		Tuluá (Valle del Cauca)	3.280	3.600	3.440	-	
Tunja, Complejo de Servicios del Sur	2.900	3.000	2.933	=		Tunja, Complejo de Servicios del Sur	4.200	4.300	4.267	-	
Valledupar, Mercado Nuevo	2.640	2.800	2.713	=		Valledupar, Mercado Nuevo	4.000	4.000	4.000	=	
Villavicencio, CAV	3.040	3.200	3.090	+		Villavicencio, CAV	3.704	3.913	3.802	=	
Arroz de segunda						Cuchuco de cebada					
Barranquilla, Barranquillita	2.769	2.787	2.779	+		Bucaramanga, Centroabastos	3.104	3.360	3.208	=	
Barranquilla, Granabastos	2.844	2.889	2.866	+		Bucaramanga, Mercados del centro	2.960	3.200	3.093	=	
Bogotá, D.C., Corabastos	2.780	2.840	2.805	+		Cuchuco de maíz					
Cartagena, Bazurto	2.844	2.889	2.874	+		Bucaramanga, Centroabastos	3.104	3.360	3.208	=	
Arroz excelso						Bucaramanga, Mercados del centro	2.960	3.200	3.093	=	
Barranquilla, Barranquillita	2.920	2.952	2.936	-		Cali, La Floresta	2.200	2.300	2.267	+	
Barranquilla, Granabastos	2.800	2.880	2.828	+		Cali, Santa Elena	2.000	2.200	2.100	-	
Bucaramanga, Centroabastos	2.880	3.000	2.947	=		Cali, Siloé	2.200	2.400	2.267	=	
Cartagena, Bazurto	2.800	2.880	2.853	=		Cartago (Valle del Cauca)	1.904	1.936	1.920	-	
Ibagué, Plaza La 21	2.600	2.640	2.627	=		Florencia (Caquetá)	2.360	2.704	2.532	=	
Montería, Mercado del Sur	2.800	2.960	2.860	-		Montería, Mercado del Sur	1.760	1.800	1.790	-	
Santa Marta (Magdalena)	2.608	2.740	2.667	-		Popayán, Plaza de mercado del barrio Bolívar	2.160	2.240	2.213	=	
Sincelejo, Nuevo Mercado	2.960	3.120	3.040	+		Sincelejo, Nuevo Mercado	2.400	2.400	2.400	=	
Valledupar, Mercado Nuevo	2.800	2.880	2.827	=							

Cuadro 6. Mercados mayoristas. Precios de venta de granos y cereales (continuación)
2022 (26 de febrero al 4 de marzo)

Productos y mercados	Pesos por kilogramo				Tendencia	Productos y mercados	Pesos por kilogramo				Tendencia
	Mínimo	Máximo	Medio				Mínimo	Máximo	Medio		
Frijol bolón						Frijol cargamanto rojo (continuación)					
Armenia, Mercar	10.044	10.084	10.070		+	Peñol (Antioquia)	10.000	10.500	10.250		+
Bogotá, D.C., Corabastos	7.800	8.200	8.000		n.d.	Pereira, Mercasa	10.350	11.170	10.773		=
Bogotá, D.C., Plaza España	8.116	8.400	8.279		-	San Vicente (Antioquia)	10.200	10.500	10.350		+
Bogotá, D.C., Plaza Las Flores	8.320	8.640	8.480		-	Villavicencio, CAV	9.391	10.174	9.717		+
Cartago (Valle del Cauca)	7.696	8.456	8.076		-	Frijol nima calima					
Pereira, Mercasa	9.130	9.500	9.285		=	Armenia, Mercar	8.370	8.392	8.377		+
Popayán, Plaza de mercado del barrio Bolívar	7.040	7.200	7.120		=	Bogotá, D.C., Plaza España	6.732	8.000	7.417		-
Tuluá (Valle del Cauca)	7.684	8.440	8.062		-	Bogotá, D.C., Plaza Las Flores	7.920	8.160	8.080		=
Tunja, Complejo de Servicios del Sur	7.680	8.000	7.840		+	Cartago (Valle del Cauca)	7.164	7.664	7.414		+
Villavicencio, CAV	8.461	10.174	9.246		+	Florencia (Caquetá)	7.120	7.152	7.136		=
Frijol cabeza negra importado						Manizales, Centro Galerías	7.930	8.811	8.546		=
Barranquilla, Barranquillita	5.910	6.080	5.997		+	Medellín, Central Mayorista de Antioquia	7.000	7.500	7.225		=
Cartagena, Bazurto	6.000	6.500	6.167		+	Neiva, Surabastos	7.200	8.400	7.700		+
Santa Marta (Magdalena)	5.018	5.455	5.232		=	Villavicencio, CAV	7.400	8.087	7.771		+
Frijol cabeza negra nacional						Frijol palomito importado					
Barranquilla, Granabastos	5.800	5.900	5.867		+	Barranquilla, Barranquillita	6.000	6.100	6.033		-
Montería, Mercado del Sur	4.400	4.500	4.475		=	Barranquilla, Granabastos	5.860	5.900	5.880		+
Sincelejo, Nuevo Mercado	4.600	5.400	5.000		-	Cartagena, Bazurto	6.000	6.500	6.167		=
Valledupar, Mercado Nuevo	5.000	6.000	5.667		=	Santa Marta (Magdalena)	5.455	5.691	5.600		=
Frijol calima						Frijol radical					
Buenaventura (Valle del Cauca)	6.056	6.480	6.312		+	Bogotá, D.C., Paloquemao	7.040	7.200	7.093		+
Cali, La Floresta	6.000	6.200	6.067		=	Bucaramanga, Centroabastos	6.870	7.609	7.275		=
Cali, Santa Elena	6.960	7.200	7.040		+	Medellín, Central Mayorista de Antioquia	7.200	7.500	7.350		-
Cali, Siloé	6.960	7.200	7.040		=	Frijol Uribe rosado					
Palmira (Valle del Cauca)	6.660	6.720	6.695		+	Cartago (Valle del Cauca)	6.552	7.576	7.064		-
Popayán, Plaza de mercado del barrio Bolívar	6.080	6.160	6.133		=	Medellín, Central Mayorista de Antioquia	6.700	7.000	6.825		=
Tuluá (Valle del Cauca)	7.064	7.216	7.140		-	Frijol Zaragoza					
Frijol cargamanto blanco						Barranquilla, Barranquillita	7.700	7.800	7.733		-
El Carmen de Viboral (Antioquia)	11.000	11.500	11.125		-	Barranquilla, Granabastos	7.400	7.500	7.450		+
Marinilla (Antioquia)	10.800	11.500	11.075		+	Cartagena, Bazurto	8.500	8.500	8.500		-
Medellín, Central Mayorista de Antioquia	11.500	11.700	11.550		=	Cúcuta, Cenabastos	7.400	8.000	7.800		+
Medellín, Plaza Minorista "José María Villa"	11.000	13.000	12.000		-	Cúcuta, La Nueva Sexta	8.000	8.000	8.000		-
Peñol (Antioquia)	11.500	12.000	11.750		++	Montería, Mercado del Sur	7.480	7.540	7.505		=
San Vicente (Antioquia)	10.500	10.800	10.650		-	Santa Marta (Magdalena)	7.000	7.082	7.030		=
Frijol cargamanto rojo						Sincelejo, Nuevo Mercado	7.400	7.600	7.475		+
Armenia, Mercar	10.308	10.366	10.347		+	Valledupar, Mercado Nuevo	8.000	8.000	8.000		-
Bogotá, D.C., Paloquemao	9.600	10.000	9.867		+	Garbanzo importado					
Bogotá, D.C., Plaza España	9.120	9.360	9.200		-	Arauca (Arauca)	7.500	7.517	7.508		=
Bogotá, D.C., Plaza Las Flores	8.160	8.320	8.267		-	Armenia, Mercar	6.167	6.498	6.388		-
Cartago (Valle del Cauca)	8.720	8.840	8.780		-	Bogotá, D.C., Corabastos	6.980	7.040	7.007		-
El Carmen de Viboral (Antioquia)	10.500	10.500	10.500		=	Bogotá, D.C., Paloquemao	7.520	7.680	7.580		+
Ibagué, Plaza La 21	7.500	7.600	7.553		=	Bogotá, D.C., Plaza España	7.200	7.520	7.307		=
Manizales, Centro Galerías	10.573	10.573	10.573		=	Bogotá, D.C., Plaza Las Flores	7.040	7.200	7.120		-
Marinilla (Antioquia)	10.000	10.500	10.250		+	Bucaramanga, Centroabastos	5.440	5.840	5.584		=
Medellín, Central Mayorista de Antioquia	10.000	10.200	10.100		-	Bucaramanga, Mercados del centro	5.974	6.087	6.020		+
Medellín, Plaza Minorista "José María Villa"	10.000	12.000	11.000		-						

Cuadro 6. Mercados mayoristas. Precios de venta de granos y cereales (continuación)
2022 (26 de febrero al 4 de marzo)

Productos y mercados	Pesos por kilogramo				Tendencia	Productos y mercados	Pesos por kilogramo				Tendencia
	Mínimo	Máximo	Medio				Mínimo	Máximo	Medio		
Garbanzo importado (continuación)						Maíz amarillo cáscara (continuación)					
Cartago (Valle del Cauca)	4.800	5.200	5.000		+	Manizales, Centro Galerías	1.760	2.000	1.920		=
Cúcuta, Cenabastos	5.800	6.200	6.000		+	Medellín, Central Mayorista de Antioquia	1.800	1.850	1.825		-
Cúcuta, La Nueva Sexta	6.000	6.500	6.167		-	Medellín, Plaza Minorista "José María Villa"	1.800	2.000	1.900		=
Medellín, Central Mayorista de Antioquia	5.600	5.760	5.670		-	Montería, Mercado del Sur	1.600	1.660	1.625		-
Medellín, Plaza Minorista "José María Villa"	5.680	5.920	5.840		-	Neiva, Surabastos	1.452	1.532	1.472		=
Neiva, Surabastos	5.360	6.400	5.740		-	Sincedejo, Nuevo Mercado	1.644	1.756	1.672		+
Pamplona (Norte de Santander)	5.913	6.261	6.029		-	Valledupar, Mercado Nuevo	1.600	1.700	1.633		+
Pereira, Mercasa	6.100	6.350	6.217		=						
Tunja, Complejo de Servicios del Sur	7.200	7.400	7.333		+	Maíz amarillo cáscara importado					
Villavicencio, CAV	5.680	6.000	5.820		-	Medellín, Central Mayorista de Antioquia	1.540	1.550	1.543		-
Lenteja importada						Maíz amarillo trillado					
Arauca (Arauca)	5.360	5.520	5.440		=	Armenia, Mercar	2.300	2.340	2.320		=
Armenia, Mercar	6.740	6.740	6.740		=	Barranquilla, Barranquillita	2.258	2.303	2.277		-
Barranquilla, Barranquillita	5.570	5.710	5.637		+	Barranquilla, Granabastos	2.275	2.325	2.299		-
Barranquilla, Granabastos	5.800	5.900	5.867		+	Cali, La Floresta	2.200	2.300	2.233		=
Bogotá, D.C., Corabastos	5.800	5.920	5.865		+	Cali, Santa Elena	2.200	2.300	2.233		+
Bogotá, D.C., Paloquemao	6.400	6.800	6.533		-	Cali, Siloé	2.200	2.300	2.233		=
Bogotá, D.C., Plaza España	6.104	6.560	6.288		-	Cartagena, Bazurto	2.625	2.825	2.725		-
Bogotá, D.C., Plaza Las Flores	6.080	6.240	6.180		-	Medellín, Central Mayorista de Antioquia	2.150	2.300	2.213		=
Bucaramanga, Centroabastos	6.174	6.522	6.377		=	Medellín, Plaza Minorista "José María Villa"	2.200	2.400	2.300		=
Bucaramanga, Mercados del centro	6.270	6.417	6.359		+	Montería, Mercado del Sur	2.000	2.000	2.000		+
Buenaventura (Valle del Cauca)	5.040	5.440	5.227		+	Pereira, Mercasa	2.000	2.100	2.057		=
Cali, La Floresta	5.400	5.600	5.467		=	Santa Marta (Magdalena)	1.960	2.160	2.040		=
Cali, Santa Elena	6.000	6.240	6.080		+	Sincedejo, Nuevo Mercado	2.000	2.067	2.036		+
Cali, Siloé	6.160	6.240	6.187		-	Tuluá (Valle del Cauca)	1.820	1.860	1.840		-
Cartagena, Bazurto	5.500	6.000	5.667		-						
Cartago (Valle del Cauca)	6.108	6.152	6.130		+	Maíz blanco cáscara					
Cúcuta, Cenabastos	5.800	5.980	5.873		+	Medellín, Central Mayorista de Antioquia	1.800	1.950	1.875		=
Cúcuta, La Nueva Sexta	5.667	6.000	5.861		-						
Florencia (Caquetá)	5.280	5.520	5.400		=	Maíz blanco retrillado					
Ibagué, Plaza La 21	5.640	5.820	5.760		+	Cartago (Valle del Cauca)	2.232	2.250	2.241		-
Manizales, Centro Galerías	5.727	6.167	6.013		=	Maíz blanco trillado					
Medellín, Central Mayorista de Antioquia	5.760	5.920	5.850		=	Armenia, Mercar	2.600	2.640	2.620		=
Medellín, Plaza Minorista "José María Villa"	5.760	5.920	5.840		=	Barranquilla, Barranquillita	2.628	2.743	2.679		-
Montería, Mercado del Sur	5.200	5.260	5.240		-	Barranquilla, Granabastos	2.600	2.650	2.625		-
Neiva, Surabastos	5.360	6.000	5.840		-	Bogotá, D.C., Corabastos	2.280	2.320	2.305		-
Palmira (Valle del Cauca)	6.100	6.200	6.165		+	Bogotá, D.C., Paloquemao	2.800	2.880	2.853		+
Pamplona (Norte de Santander)	6.087	6.261	6.145		=	Bogotá, D.C., Plaza España	2.640	2.800	2.720		=
Pasto, El Potrerillo	4.960	5.360	5.260		+	Cali, La Floresta	2.300	2.400	2.333		+
Pereira, Mercasa	6.210	6.550	6.420		-	Cali, Santa Elena	2.300	2.360	2.320		=
Popayán, Plaza de mercado del barrio Bolívar	5.680	5.760	5.733		=	Cali, Siloé	2.300	2.360	2.320		=
Santa Marta (Magdalena)	4.473	4.591	4.539		+	Cartagena, Bazurto	2.800	3.000	2.900		=
Sincedejo, Nuevo Mercado	5.500	5.900	5.733		+	Cartago (Valle del Cauca)	2.050	2.112	2.081		-
Tuluá (Valle del Cauca)	6.080	6.152	6.116		+	Cúcuta, Cenabastos	2.800	2.800	2.800		+
Tunja, Complejo de Servicios del Sur	6.000	6.200	6.133		-	Cúcuta, La Nueva Sexta	2.750	3.000	2.917		=
Valledupar, Mercado Nuevo	6.000	6.000	6.000		=	Florencia (Caquetá)	2.200	2.500	2.350		=
Villavicencio, CAV	5.935	6.522	6.245		=	Ibagué, Plaza La 21	1.960	1.980	1.965		+
Maíz amarillo cáscara						Manizales, Centro Galerías	2.240	2.400	2.320		=
Bogotá, D.C., Corabastos	1.900	1.960	1.925		+	Medellín, Central Mayorista de Antioquia	2.300	2.450	2.375		-
Bogotá, D.C., Paloquemao	2.000	2.160	2.080		-	Medellín, Plaza Minorista "José María Villa"	2.400	2.600	2.500		-
						Montería, Mercado del Sur	2.200	2.240	2.215		=

Cuadro 6. Mercados mayoristas. Precios de venta de granos y cereales (conclusión)
2022 (26 de febrero al 4 de marzo)

Productos y mercados	Pesos por kilogramo			
	Mínimo	Máximo	Medio	Tendencia
Maíz blanco retrimado (continuación)				
Neiva, Surabastos	2.300	2.300	2.300	-
Palmira (Valle del Cauca)	2.400	2.500	2.475	+
Pereira, Mercasa	2.500	2.660	2.587	=
Popayán, Plaza de mercado del barrio Bolívar	2.240	2.280	2.253	=
Santa Marta (Magdalena)	2.500	2.500	2.500	+
Sincelejo, Nuevo Mercado	2.289	2.511	2.400	+
Tuluá (Valle del Cauca)	1.970	2.010	1.990	-
Tunja, Complejo de Servicios del Sur	2.500	2.600	2.533	-
Valledupar, Mercado Nuevo	2.400	2.400	2.400	-
Villavicencio, CAV	2.200	2.760	2.505	-

TENDENCIAS

---	-	+	+++
Variación mayor al -20 %	Variación entre 0 % y -10 %	Variación entre 0 % y 10 %	Variación mayor al 20 %
--	=	++	n. d.
Variación entre -10 % y -20 %	Variación igual a 0 %	Variación entre 10 % y 20 %	No determinado

Productos y mercados	Pesos por kilogramo			
	Mínimo	Máximo	Medio	Tendencia
Maíz pira				
Bogotá, D.C., Corabastos	3.920	4.000	3.968	+
Bogotá, D.C., Paloquemao	4.400	4.800	4.667	+
Bucaramanga, Centroabastos	4.609	4.870	4.725	n.d.
Bucaramanga, Mercados del centro	4.652	4.891	4.804	+
Cúcuta, Cenabastos	4.080	4.200	4.160	-
Cúcuta, La Nueva Sexta	3.940	4.400	4.180	-
Medellín, Central Mayorista de Antioquia	4.240	4.344	4.306	=
Medellín, Plaza Minorista "José María Villa"	4.320	4.480	4.400	=
Montería, Mercado del Sur	4.400	4.500	4.475	=
Villavicencio, CAV	4.400	4.696	4.584	+

Cuadro 7. Mercados mayoristas. Precios de venta de huevos y lácteos 2022 (26 de febrero al 4 de marzo)

Productos y mercados	Pesos por kilogramo				Tendencia	Productos y mercados	Pesos por kilogramo				Tendencia
	Mínimo	Máximo	Medio				Mínimo	Máximo	Medio		
Huevo blanco A						Huevo rojo AA					
Buenaventura (Valle del Cauca)	500	520	507	-		Armenia, Mercar	380	380	380	=	
Cartago (Valle del Cauca)	457	463	460	+		Bogotá, D.C., Corabastos	420	430	427	-	
Manizales, Centro Galerías	427	427	427	=		Bogotá, D.C., Paloquemao	450	480	465	+	
Medellín, Central Mayorista de Antioquia	450	460	456	=		Bogotá, D.C., Plaza Las Flores	470	480	473	+	
Medellín, Plaza Minorista "José María Villa"	430	440	435	=		Cali, Galería Alameda	433	433	433	-	
Pereira, La 41	450	450	450	=		Cali, La Floresta	433	450	439	-	
						Cali, Santa Elena	450	450	450	-	
Huevo blanco AA						Cali, Siloé	450	467	456	-	
Cartago (Valle del Cauca)	480	483	482	+		Cartagena, Bazurto	467	483	475	+	
Manizales, Centro Galerías	460	470	467	=		Cartago (Valle del Cauca)	480	483	482	+	
Medellín, Central Mayorista de Antioquia	460	470	466	=		Cúcuta, Cenabastos	444	450	446	+	
Medellín, Plaza Minorista "José María Villa"	460	470	465	=		Ibagué, Plaza La 21	450	467	459	+	
Pereira, La 41	483	483	483	=		Medellín, Central Mayorista de Antioquia	460	470	466	=	
						Medellín, Plaza Minorista "José María Villa"	460	470	465	=	
Huevo blanco B						Montería, Mercado del Sur	467	483	471	+	
Medellín, Central Mayorista de Antioquia	410	415	411	-		Neiva, Surabastos	450	466	458	=	
Medellín, Plaza Minorista "José María Villa"	400	410	405	=		Palmira (Valle del Cauca)	467	483	475	+	
Pereira, La 41	417	417	417	=		Pamplona (Norte de Santander)	428	439	433	+	
						Pasto, El Potrerillo	450	450	450	+	
Huevo blanco extra						Popayán, Plaza de mercado del barrio Bolívar	433	450	441	=	
Manizales, Centro Galerías	477	487	483	=		Tuluá (Valle del Cauca)	477	477	477	n.d.	
Medellín, Central Mayorista de Antioquia	500	510	505	=		Valledupar, Mercado Nuevo	440	460	446	+	
Medellín, Plaza Minorista "José María Villa"	500	510	505	=		Villavicencio, CAV	446	450	449	+	
Pereira, La 41	533	533	533	+							
Huevo rojo A						Huevo rojo B					
Armenia, Mercar	360	360	360	=		Armenia, Mercar	340	340	340	=	
Bogotá, D.C., Corabastos	418	421	420	+		Bogotá, D.C., Corabastos	418	422	420	-	
Bogotá, D.C., Paloquemao	430	450	440	+		Bogotá, D.C., Paloquemao	400	410	405	n.d.	
Bogotá, D.C., Plaza Las Flores	430	440	437	-		Bogotá, D.C., Plaza Las Flores	430	430	430	+	
Bucaramanga, Centroabastos	383	383	383	=		Bucaramanga, Centroabastos	360	367	363	=	
Cali, Santa Elena	417	417	417	-		Cúcuta, Cenabastos	411	430	421	n.d.	
Cali, Siloé	417	433	422	-		Ibagué, Plaza La 21	417	433	426	+	
Cartagena, Bazurto	433	480	453	+		Medellín, Central Mayorista de Antioquia	410	415	411	-	
Cartago (Valle del Cauca)	457	463	460	+		Medellín, Plaza Minorista "José María Villa"	400	410	405	=	
Cúcuta, Cenabastos	431	439	434	+		Villavicencio, CAV	383	416	402	+	
Cúcuta, La Nueva Sexta	439	440	439	+							
Ibagué, Plaza La 21	433	450	441	+		Huevo rojo extra					
Medellín, Central Mayorista de Antioquia	450	460	456	=		Armenia, Mercar	400	400	400	=	
Medellín, Plaza Minorista "José María Villa"	430	440	435	=		Bogotá, D.C., Corabastos	480	490	483	-	
Montería, Mercado del Sur	433	433	433	=		Bogotá, D.C., Paloquemao	480	500	490	-	
Neiva, Surabastos	433	433	433	+		Cali, Galería Alameda	467	467	467	-	
Pamplona (Norte de Santander)	428	428	428	=		Cali, La Floresta	467	483	472	-	
Pasto, El Potrerillo	433	433	433	+		Cali, Siloé	483	500	489	-	
Popayán, Plaza de mercado del barrio Bolívar	400	407	402	=		Ibagué, Plaza La 21	467	500	487	+	
Sincelejo, Nuevo Mercado	443	457	451	+		Medellín, Central Mayorista de Antioquia	500	510	505	=	
Tuluá (Valle del Cauca)	430	443	437	-		Medellín, Plaza Minorista "José María Villa"	500	510	505	=	
Valledupar, Mercado Nuevo	433	453	439	+		Neiva, Surabastos	466	500	483	=	
Villavicencio, CAV	430	433	432	+		Pasto, El Potrerillo	467	467	467	=	
						Villavicencio, CAV	460	483	476	+	

Cuadro 7. Mercados mayoristas. Precios de venta de huevos y lácteos (continuación)
2022 (26 de febrero al 4 de marzo)

Productos y mercados	Pesos por kilogramo				Tendencia	Productos y mercados	Pesos por kilogramo				Tendencia
	Mínimo	Máximo	Medio				Mínimo	Máximo	Medio		
Leche en polvo						Queso costeño					
Armenia, Mercar	26.489	47.222	36.683		+	Armenia, Mercar	14.000	14.400	14.267		=
Barranquilla, Barranquillita	31.319	31.415	31.372		+	Barranquilla, Barranquillita	17.000	17.000	17.000		=
Barranquilla, Granabastos	30.903	31.076	30.990		+	Barranquilla, Granabastos	16.700	16.800	16.767		+
Bogotá, D.C., Corabastos	31.597	31.944	31.753		-	Bogotá, D.C., Corabastos	16.000	16.500	16.225		-
Bucaramanga, Centroabastos	31.467	33.194	32.127		+	Bogotá, D.C., Paloquemao	16.000	17.000	16.750		-
Bucaramanga, Mercados del centro	33.160	34.201	33.681		+	Bogotá, D.C., Plaza España	16.300	17.000	16.825		-
Buenaventura (Valle del Cauca)	25.778	32.465	29.109		+	Bogotá, D.C., Plaza Las Flores	16.600	17.000	16.850		+
Cali, La Floresta	25.778	33.333	29.558		+	Bucaramanga, Mercados del centro	17.000	18.000	17.250		=
Cali, Santa Elena	24.444	32.552	28.472		=	Buenaventura (Valle del Cauca)	23.000	23.000	23.000		-
Cali, Siloé	25.778	32.726	29.268		+	Cali, Galería Alameda	16.000	16.000	16.000		=
Cartago (Valle del Cauca)	24.613	32.899	28.643		+	Cali, La Floresta	16.000	16.000	16.000		=
Medellín, Central Mayorista de Antioquia	24.583	25.000	24.854		+	Cali, Santa Elena	16.000	16.000	16.000		=
Medellín, Plaza Minorista "José María Villa"	24.833	25.167	25.000		+	Cali, Siloé	16.000	16.500	16.333		+
Palmira (Valle del Cauca)	25.956	33.472	29.687		-	Cartagena, Bazurto	15.000	16.900	15.967		=
Pamplona (Norte de Santander)	20.370	20.370	20.370		=	Cartago (Valle del Cauca)	15.400	15.600	15.500		=
Pasto, El Potrerillo	23.556	24.444	23.889		=	Cúcuta, Cenabastos	18.000	18.500	18.250		+
Pereira, Mercasa	32.472	33.042	32.757		=	Manizales, Centro Galerías	15.350	15.350	15.350		=
Popayán, Plaza de mercado del barrio Bolívar	24.123	30.382	27.224		=	Medellín, Central Mayorista de Antioquia	20.800	22.500	21.950		=
Sincelejo, Nuevo Mercado	31.667	32.552	32.109		=	Medellín, Plaza Minorista "José María Villa"	16.000	17.000	16.500		=
Tuluá (Valle del Cauca)	26.000	33.238	29.911		+	Montería, Mercado del Sur	18.000	18.000	18.000		=
Valledupar, Mercado Nuevo	30.556	31.944	31.250		=	Santa Marta (Magdalena)	17.500	18.000	17.767		+
Villavicencio, CAV	33.906	34.861	34.384		+	Sincelejo, Nuevo Mercado	16.000	16.000	16.000		+
						Valledupar, Mercado Nuevo	18.000	19.000	18.333		-
						Villavicencio, CAV	16.000	17.000	16.500		-
Queso campesino						Queso cuajada					
Armenia, Mercar	17.000	17.500	17.167		=	Armenia, Mercar	13.000	13.000	13.000		+
Bogotá, D.C., Corabastos	10.200	10.800	10.500		-	Bogotá, D.C., Corabastos	10.400	11.000	10.700		-
Bogotá, D.C., Paloquemao	12.000	12.000	12.000		+	Bogotá, D.C., Paloquemao	11.000	12.000	11.750		-
Bogotá, D.C., Plaza España	12.000	13.000	12.700		+	Bogotá, D.C., Plaza Las Flores	10.400	10.800	10.600		-
Bogotá, D.C., Plaza Las Flores	10.000	10.800	10.400		=	Bucaramanga, Mercados del centro	13.000	14.000	13.500		=
Bucaramanga, Mercados del centro	14.000	15.000	14.667		=	Buenaventura (Valle del Cauca)	16.000	16.000	16.000		=
Cali, Galería Alameda	15.000	15.500	15.167		=	Cali, Galería Alameda	11.300	11.500	11.400		+
Cali, La Floresta	15.000	15.500	15.167		=	Cali, La Floresta	11.600	11.700	11.633		-
Cali, Santa Elena	15.000	15.500	15.125		-	Cali, Santa Elena	11.000	11.500	11.275		-
Cali, Siloé	15.000	16.000	15.500		+	Cali, Siloé	11.500	12.000	11.733		=
Cúcuta, Cenabastos	14.000	15.000	14.500		+	Cartago (Valle del Cauca)	11.400	11.400	11.400		=
Florencia (Caquetá)	10.400	10.640	10.520		+	Cúcuta, Cenabastos	14.000	14.000	14.000		+
Ibagué, Plaza La 21	12.000	13.000	12.333		-	Medellín, Central Mayorista de Antioquia	18.500	19.000	18.833		=
Manizales, Centro Galerías	12.800	13.000	12.933		=	Medellín, Plaza Minorista "José María Villa"	11.000	13.000	11.750		-
Medellín, Central Mayorista de Antioquia	17.000	18.500	17.500		=	Palmira (Valle del Cauca)	12.500	13.000	12.875		-
Montería, Mercado del Sur	15.000	15.000	15.000		=	Popayán, Plaza de mercado del barrio Bolívar	11.000	11.500	11.167		+
Palmira (Valle del Cauca)	15.000	16.000	15.250		+	Tuluá (Valle del Cauca)	11.500	11.600	11.533		-
Tuluá (Valle del Cauca)	14.400	15.000	14.667		+	Villavicencio, CAV	15.000	16.000	15.250		-
Villavicencio, CAV	12.000	14.000	13.250		+						
Queso Caquetá						Queso doble crema					
Cali, Galería Alameda	16.000	16.000	16.000		=	Armenia, Mercar	17.000	17.500	17.167		=
Cali, La Floresta	16.000	16.000	16.000		=	Bogotá, D.C., Corabastos	14.000	14.600	14.350		-
Cali, Santa Elena	16.000	16.000	16.000		=	Bogotá, D.C., Paloquemao	14.400	14.800	14.600		-
Cali, Siloé	16.000	16.500	16.333		+	Bogotá, D.C., Plaza España	15.000	15.600	15.400		-
Palmira (Valle del Cauca)	18.000	19.000	18.250		-	Bogotá, D.C., Plaza Las Flores	14.800	15.200	14.900		+
Popayán, Plaza de mercado del barrio Bolívar	12.600	13.000	12.867		+						
Tuluá (Valle del Cauca)	14.500	15.000	14.700		-						

PRECIOS MAYORISTAS

Cuadro 7. Mercados mayoristas. Precios de venta de huevos y lácteos (conclusión)
2022 (26 de febrero al 4 de marzo)

Productos y mercados	Pesos por kilogramo				Tendencia	Productos y mercados	Pesos por kilogramo				Tendencia
	Mínimo	Máximo	Medio	Precios			Mínimo	Máximo	Medio	Precios	
Queso doble crema (continuación)						Queso doble crema (continuación)					
Bucaramanga, Mercados del centro	15.000	16.000	15.333		=	Ibagué, Plaza La 21	15.800	17.000	16.267		-
Buenaventura (Valle del Cauca)	16.000	16.500	16.167		=	Medellín, Central Mayorista de Antioquia	18.800	19.800	19.133		=
Cali, Galería Alameda	15.500	16.000	15.833		=	Palmira (Valle del Cauca)	16.000	17.000	16.500		+
Cali, La Floresta	16.500	17.000	16.667		=	Popayán, Plaza de mercado del barrio Bolívar	12.600	13.000	12.867		+
Cali, Santa Elena	15.500	16.000	15.875		=	Tuluá (Valle del Cauca)	15.500	17.000	16.000		-
Cali, Siloé	15.000	16.000	15.667		=	Villavicencio, CAV	16.000	16.800	16.600		+
Cúcuta, Cenabastos	16.000	17.000	16.500		+						
Florencia (Caquetá)	14.800	15.200	15.000		+						

TENDENCIAS

--- Variación mayor al -20 %	- Variación entre 0 % y -10 %	+ Variación entre 0 % y 10 %	+++ Variación mayor al 20 %
-- Variación entre -10 % y -20 %	= Variación igual a 0 %	++ Variación entre 10 % y 20 %	n. d. No determinado

Cuadro 8. Mercados mayoristas. Precios de venta de carnes 2022 (26 de febrero al 4 de marzo)

Productos y mercados	Pesos por kilogramo			
	Mínimo	Máximo	Medio	Tendencia
Alas de pollo con costillar				
Armenia, Mercar	10.000	10.000	10.000	++
Barranquilla, Barranquillita	5.800	5.900	5.833	=
Barranquilla, Granabastos	6.200	6.300	6.250	-
Bogotá, D.C., Frigorífico Ble Ltda.	6.800	7.000	6.933	-
Bogotá, D.C., Frigorífico Guadalupe	6.200	6.500	6.350	+
Bogotá, D.C., Plaza Las Flores	5.700	6.000	5.825	+
Buenaventura (Valle del Cauca)	8.000	8.000	8.000	+
Cali, Galería Alameda	6.800	7.000	6.933	-
Cali, Santa Elena	6.800	7.200	7.050	-
Cartagena, Bazurto	6.500	7.200	6.875	-
Florencia (Caquetá)	7.500	7.600	7.550	=
Ibagué, Plaza La 21	7.000	7.200	7.133	+
Montería, Mercado del Sur	6.300	6.500	6.400	-
Neiva, Surabastos	6.400	6.600	6.500	+
Palmira (Valle del Cauca)	7.400	7.600	7.525	=
Sincedejo, Nuevo Mercado	6.000	6.400	6.150	=
Tuluá (Valle del Cauca)	9.200	10.100	9.650	+
Valledupar, Mercado Nuevo	6.000	6.200	6.100	+
Villavicencio, CAV	6.400	7.000	6.600	-
Alas de pollo sin costillar				
Arauca (Arauca)	7.700	7.800	7.767	=
Bogotá, D.C., Corabastos	7.900	8.200	8.033	-
Bogotá, D.C., Frigorífico Ble Ltda.	9.800	10.000	9.900	+
Bogotá, D.C., Frigorífico Guadalupe	8.400	8.700	8.575	+
Bogotá, D.C., Paloquemao	10.000	10.000	10.000	+
Bogotá, D.C., Plaza Las Flores	7.900	8.200	8.025	+
Bucaramanga, Frigoríficos	9.000	10.600	10.017	=
Cúcuta, Cenabastos	8.500	8.700	8.600	-
Medellín, Central Mayorista de Antioquia	9.800	10.200	10.000	=
Medellín, Plaza Minorista "José María Villa"	9.000	10.000	9.500	=
Carne de cerdo, brazo con hueso				
Barranquilla, Barranquillita	15.000	15.000	15.000	=
Bogotá, D.C., Frigorífico Ble Ltda.	15.500	16.000	15.675	+
Bogotá, D.C., Frigorífico Guadalupe	14.300	14.700	14.500	-
Bogotá, D.C., Paloquemao	13.000	14.000	13.500	-
Bogotá, D.C., Plaza Las Flores	14.800	15.200	15.000	+
Cartagena, Bazurto	13.500	13.500	13.500	=
Cúcuta, Cenabastos	14.000	15.000	14.500	-
Malambo (Atlántico), Carnes y carnes	17.700	17.700	17.700	+
Montería, Mercado del Sur	14.000	15.000	14.250	-
Sincedejo, Nuevo Mercado	13.000	14.000	13.250	=
Valledupar, Mercado Nuevo	15.000	15.000	15.000	=
Carne de cerdo, brazo sin hueso				
Barranquilla, Barranquillita	16.000	16.000	16.000	=
Bogotá, D.C., Frigorífico Ble Ltda.	16.500	16.800	16.650	+
Bogotá, D.C., Frigorífico Guadalupe	15.200	15.800	15.450	-
Bogotá, D.C., Paloquemao	15.000	15.000	15.000	-
Bogotá, D.C., Plaza Las Flores	15.800	16.200	16.000	+
Buenaventura (Valle del Cauca)	20.000	21.000	20.333	=
Carne de cerdo, cabeza de lomo				
Bogotá, D.C., Frigorífico Ble Ltda.	16.500	17.000	16.875	+
Bogotá, D.C., Frigorífico Guadalupe	16.000	16.500	16.125	+
Bogotá, D.C., Paloquemao	15.600	16.000	15.900	-
Bogotá, D.C., Plaza Las Flores	15.800	16.200	16.050	+
Cúcuta, Cenabastos	15.000	17.000	16.000	-
Cúcuta, La Nueva Sexta	16.000	18.000	16.667	=
Ibagué, Plaza La 21	13.900	15.900	14.450	-
Villavicencio, CAV	16.000	16.000	16.000	-
Yopal (Casanare)	17.000	18.000	17.500	=
Carne de cerdo, costilla				
Barranquilla, Barranquillita	14.500	14.500	14.500	=
Bogotá, D.C., Frigorífico Ble Ltda.	16.500	17.000	16.625	+
Bogotá, D.C., Frigorífico Guadalupe	16.000	16.200	16.050	-
Bogotá, D.C., Paloquemao	15.500	16.400	15.850	-
Bogotá, D.C., Plaza Las Flores	16.000	17.000	16.500	+
Buenaventura (Valle del Cauca)	19.000	20.000	19.667	+
Cali, Santa Elena	16.000	17.500	16.750	+
Cartagena, Bazurto	17.000	18.500	17.500	=
Cúcuta, Cenabastos	16.000	17.000	16.500	-
Cúcuta, La Nueva Sexta	18.000	18.000	18.000	=
Florencia (Caquetá)	19.000	20.000	19.500	=
Ibagué, Plaza La 21	14.000	17.900	15.925	+
Malambo (Atlántico), Carnes y carnes	18.700	18.700	18.700	+
Manizales, Centro Galerías	16.500	18.000	17.500	=
Medellín, Central Mayorista de Antioquia	18.500	19.500	18.950	-
Medellín, Plaza Minorista "José María Villa"	17.000	17.900	17.300	=
Montería, Mercado del Sur	14.000	15.000	14.500	=
Palmira (Valle del Cauca)	16.000	17.000	16.625	-
Pasto, El Potrerillo	18.000	20.000	19.250	=
Pereira, La 41	18.000	19.000	18.667	-
Popayán, Plaza de mercado del barrio Bolívar	17.000	17.000	17.000	=
Tuluá (Valle del Cauca)	17.000	17.000	17.000	-

Cuadro 8. Mercados mayoristas. Precios de venta de carnes (continuación)
2022 (26 de febrero al 4 de marzo)

Productos y mercados	Pesos por kilogramo				Tendencia	Productos y mercados	Pesos por kilogramo				Tendencia
	Mínimo	Máximo	Medio				Mínimo	Máximo	Medio		
Carne de cerdo, pernil sin hueso (continuación)						Carne de res, bola de brazo (continuación)					
Tuluá (Valle del Cauca)	19.000	19.000	19.000	=		Montería, Mercado del Sur	20.000	22.000	21.000	=	
Tunja, Complejo de Servicios del Sur	18.000	19.000	18.333	+		Palmira (Valle del Cauca)	23.000	24.000	23.500	+	
Villavicencio, CAV	16.000	16.000	16.000	=		Pasto, El Potrerillo	20.000	22.000	21.000	=	
Yopal (Casanare)	17.000	18.000	17.500	=		Pereira, La 41	25.000	26.000	25.333	=	
Carne de cerdo, tocineta plancha						Popayán, Plaza de mercado del barrio Bolívar	23.000	23.000	23.000	=	
Manizales, Centro Galerías	16.000	17.000	16.667	=		Sincelejo, Nuevo Mercado	22.000	22.000	22.000	=	
Carne de cerdo, tocino barriga						Tuluá (Valle del Cauca)	26.500	27.600	27.050	+	
Bogotá, D.C., Frigorífico Ble Ltda.	16.000	17.000	16.250	+		Valledupar, Mercado Nuevo	27.000	27.000	27.000	++	
Bogotá, D.C., Frigorífico Guadalupe	15.000	15.500	15.300	+		Carne de res, bola de pierna					
Bogotá, D.C., Plaza Las Flores	14.300	14.700	14.500	-		Barranquilla, Barranquillita	23.000	23.000	23.000	=	
Florencia (Caquetá)	17.000	17.000	17.000	=		Barranquilla, Granabastos	23.000	23.300	23.100	+	
Ibagué, Plaza La 21	10.000	11.000	10.475	+		Bogotá, D.C., Frigorífico Ble Ltda.	21.000	22.000	21.375	+	
Medellín, Central Mayorista de Antioquia	20.000	21.500	20.650	=		Bogotá, D.C., Frigorífico Guadalupe	19.500	20.000	19.750	+	
Medellín, Plaza Minorista "José María Villa"	17.000	19.000	18.000	=		Bogotá, D.C., Paloquemao	20.000	22.000	20.750	-	
Neiva, Surabastos	10.000	12.000	10.500	=		Buenaventura (Valle del Cauca)	26.000	26.400	26.133	+	
Palmira (Valle del Cauca)	16.000	17.000	16.500	=		Cali, Santa Elena	26.000	27.500	26.750	-	
Pereira, La 41	18.000	18.000	18.000	-		Cartagena, Bazurto	22.900	25.900	24.450	=	
Popayán, Plaza de mercado del barrio Bolívar	8.800	8.800	8.800	=		Cúcuta, Cenabastos	21.000	22.000	21.333	-	
Tunja, Complejo de Servicios del Sur	13.000	13.000	13.000	=		Cúcuta, La Nueva Sexta	22.000	24.000	22.667	-	
Carne de cerdo, tocino papada						Florencia (Caquetá)	21.500	21.500	21.500	=	
Bogotá, D.C., Frigorífico Ble Ltda.	12.000	12.500	12.125	+		Ibagué, Plaza La 21	20.000	22.000	21.250	=	
Bogotá, D.C., Frigorífico Guadalupe	11.800	12.200	12.000	+		Malambo (Atlántico), Carnes y carnes	28.000	28.000	28.000	+	
Bogotá, D.C., Plaza Las Flores	12.400	12.700	12.525	+		Manizales, Centro Galerías	22.000	25.000	23.333	=	
Buenaventura (Valle del Cauca)	12.000	13.000	12.667	+		Medellín, Central Mayorista de Antioquia	27.500	29.300	28.500	=	
Cali, Santa Elena	12.000	13.000	12.625	=		Medellín, Plaza Minorista "José María Villa"	25.200	25.900	25.550	=	
Cúcuta, Cenabastos	13.000	14.000	13.500	+		Montería, Mercado del Sur	21.000	22.000	21.250	=	
Cúcuta, La Nueva Sexta	13.000	14.000	13.667	-		Neiva, Surabastos	19.000	21.000	20.250	-	
Ibagué, Plaza La 21	9.600	11.000	10.400	+		Palmira (Valle del Cauca)	23.000	24.000	23.375	-	
Manizales, Centro Galerías	12.000	14.000	13.333	=		Pasto, El Potrerillo	20.000	22.000	21.000	=	
Medellín, Central Mayorista de Antioquia	12.800	13.500	13.200	=		Pereira, La 41	25.000	26.000	25.333	=	
Medellín, Plaza Minorista "José María Villa"	13.700	13.900	13.800	=		Popayán, Plaza de mercado del barrio Bolívar	23.000	23.000	23.000	=	
Pereira, La 41	14.000	16.000	15.000	-		Sincelejo, Nuevo Mercado	22.000	22.000	22.000	=	
Tuluá (Valle del Cauca)	13.000	13.500	13.250	-		Tuluá (Valle del Cauca)	26.500	27.600	27.050	=	
Carne de res, bola de brazo						Valledupar, Mercado Nuevo	27.000	27.000	27.000	++	
Barranquilla, Barranquillita	23.000	23.000	23.000	=		Villavicencio, CAV	21.000	23.000	21.750	=	
Barranquilla, Granabastos	23.000	24.000	23.500	+		Yopal (Casanare)	22.000	22.000	22.000	=	
Bogotá, D.C., Paloquemao	19.000	21.000	20.000	-		Carne de res, bota					
Buenaventura (Valle del Cauca)	26.000	26.500	26.167	+		Barranquilla, Barranquillita	23.000	23.000	23.000	=	
Cali, Santa Elena	25.000	26.000	25.475	=		Barranquilla, Granabastos	23.000	23.100	23.033	+	
Cartagena, Bazurto	24.000	25.900	24.967	=		Bogotá, D.C., Frigorífico Ble Ltda.	21.000	22.000	21.375	+	
Cúcuta, Cenabastos	21.000	22.000	21.333	-		Bogotá, D.C., Frigorífico Guadalupe	19.500	20.000	19.750	+	
Cúcuta, La Nueva Sexta	20.000	24.000	22.000	-		Bogotá, D.C., Paloquemao	21.000	22.000	21.500	-	
Ibagué, Plaza La 21	19.000	22.000	20.750	-		Bucaramanga, Frigoríficos	29.450	31.700	30.575	+	
Malambo (Atlántico), Carnes y carnes	28.000	28.000	28.000	+		Cartagena, Bazurto	21.500	23.900	22.800	+	
Manizales, Centro Galerías	19.500	24.000	21.167	=		Cúcuta, Cenabastos	21.000	22.000	21.333	-	
Medellín, Central Mayorista de Antioquia	25.500	29.300	26.700	=		Ibagué, Plaza La 21	20.000	21.200	20.800	-	
						Malambo (Atlántico), Carnes y carnes	28.000	28.000	28.000	+	
						Manizales, Centro Galerías	21.000	25.000	22.667	=	

Cuadro 8. Mercados mayoristas. Precios de venta de carnes (continuación)
2022 (26 de febrero al 4 de marzo)

Productos y mercados	Pesos por kilogramo				Tendencia	Productos y mercados	Pesos por kilogramo				Tendencia
	Mínimo	Máximo	Medio				Mínimo	Máximo	Medio		
Carne de res, bota (continuación)						Carne de res, centro de pierna (continuación)					
Medellín, Central Mayorista de Antioquia	26.400	27.900	26.825	=		Montería, Mercado del Sur	20.000	21.000	20.250	-	
Medellín, Plaza Minorista "José María Villa"	25.600	25.900	25.750	=		Pereira, La 41	26.000	27.000	26.333	=	
Montería, Mercado del Sur	20.000	21.000	20.500	=		Sincedejo, Nuevo Mercado	22.000	22.000	22.000	=	
Sincedejo, Nuevo Mercado	22.000	22.000	22.000	=		Valledupar, Mercado Nuevo	27.000	27.000	27.000	++	
Valledupar, Mercado Nuevo	27.000	27.000	27.000	++		Villavicencio, CAV	21.000	23.000	21.750	=	
Villavicencio, CAV	21.000	23.000	21.750	=		Yopal (Casanare)	22.000	22.000	22.000	=	
Yopal (Casanare)	22.000	22.000	22.000	=							
Carne de res, cadera						Carne de res, chatas					
Barranquilla, Barranquillita	23.000	23.000	23.000	-		Barranquilla, Barranquillita	25.000	25.000	25.000	=	
Barranquilla, Granabastos	22.800	23.000	22.933	++		Barranquilla, Granabastos	23.000	23.500	23.167	+	
Bogotá, D.C., Frigorífico Ble Ltda.	21.000	22.000	21.375	+		Bogotá, D.C., Frigorífico Ble Ltda.	27.000	28.000	27.750	-	
Bogotá, D.C., Frigorífico Guadalupe	19.500	20.000	19.750	+		Bogotá, D.C., Frigorífico Guadalupe	26.500	27.000	26.875	+	
Bogotá, D.C., Paloquemao	21.000	22.000	21.500	-		Bogotá, D.C., Paloquemao	28.000	29.000	28.250	-	
Bucaramanga, Frigoríficos	35.500	38.400	36.950	+		Bucaramanga, Frigoríficos	49.400	51.450	50.425	+	
Buenaventura (Valle del Cauca)	26.000	26.500	26.167	=		Cali, Santa Elena	34.500	36.000	35.125	+	
Cali, Santa Elena	25.000	26.000	25.625	=		Cartagena, Bazurto	25.000	29.000	27.333	=	
Cartagena, Bazurto	24.000	25.900	24.967	+		Cúcuta, Cenabastos	24.000	27.000	25.000	-	
Cúcuta, Cenabastos	21.000	22.000	21.333	-		Cúcuta, La Nueva Sexta	26.000	27.000	26.667	-	
Ibagué, Plaza La 21	20.000	23.000	21.750	+		Ibagué, Plaza La 21	26.000	26.500	26.125	+	
Malambo (Atlántico), Carnes y carnes	28.000	28.000	28.000	+		Malambo (Atlántico), Carnes y carnes	30.000	30.000	30.000	+	
Manizales, Centro Galerías	22.000	25.000	23.333	=		Medellín, Central Mayorista de Antioquia	37.500	41.400	38.675	=	
Medellín, Central Mayorista de Antioquia	27.900	29.300	28.600	=		Medellín, Plaza Minorista "José María Villa"	35.000	37.000	36.000	=	
Medellín, Plaza Minorista "José María Villa"	24.300	25.900	25.000	=		Montería, Mercado del Sur	22.000	24.000	22.750	=	
Montería, Mercado del Sur	21.000	22.000	21.750	=		Palmira (Valle del Cauca)	30.000	31.000	30.625	-	
Palmira (Valle del Cauca)	23.000	24.000	23.375	-		Pasto, El Potrerillo	20.000	24.000	22.500	=	
Pasto, El Potrerillo	20.000	22.000	21.000	=		Pereira, La 41	32.000	32.000	32.000	=	
Pereira, La 41	25.000	26.000	25.333	=		Popayán, Plaza de mercado del barrio Bolívar	27.000	28.000	27.333	+	
Popayán, Plaza de mercado del barrio Bolívar	26.000	26.000	26.000	=		Sincedejo, Nuevo Mercado	22.000	22.000	22.000	=	
Sincedejo, Nuevo Mercado	22.000	22.000	22.000	=		Tuluá (Valle del Cauca)	34.000	34.000	34.000	=	
Tuluá (Valle del Cauca)	26.000	26.000	26.000	-		Valledupar, Mercado Nuevo	29.000	29.000	29.000	+	
Valledupar, Mercado Nuevo	27.000	27.000	27.000	++		Villavicencio, CAV	24.000	25.000	24.250	-	
Villavicencio, CAV	21.000	23.000	21.750	=		Yopal (Casanare)	25.000	26.000	25.500	+	
Yopal (Casanare)	22.000	22.000	22.000	=							
Carne de res, centro de pierna						Carne de res, cogote					
Barranquilla, Barranquillita	23.000	23.000	23.000	=		Bogotá, D.C., Frigorífico Ble Ltda.	17.000	18.000	17.500	-	
Barranquilla, Granabastos	23.000	23.500	23.167	+++		Bogotá, D.C., Frigorífico Guadalupe	16.000	17.000	16.500	+	
Bogotá, D.C., Frigorífico Ble Ltda.	21.000	22.000	21.375	+		Bogotá, D.C., Paloquemao	18.000	18.000	18.000	-	
Bogotá, D.C., Frigorífico Guadalupe	19.500	20.000	19.750	+		Ibagué, Plaza La 21	10.000	12.000	11.200	+	
Bogotá, D.C., Paloquemao	21.000	22.000	21.500	-		Montería, Mercado del Sur	16.500	17.000	16.875	-	
Bucaramanga, Frigoríficos	33.750	34.700	34.225	+		Pereira, La 41	18.000	20.000	19.333	=	
Cartagena, Bazurto	24.000	25.900	24.967	+							
Cúcuta, Cenabastos	21.000	22.000	21.333	-		Carne de res, costilla					
Cúcuta, La Nueva Sexta	22.000	24.000	22.667	-		Barranquilla, Barranquillita	12.700	12.800	12.733	+	
Ibagué, Plaza La 21	20.000	23.000	22.000	+		Bogotá, D.C., Frigorífico Ble Ltda.	17.000	17.000	17.000	+	
Malambo (Atlántico), Carnes y carnes	24.000	24.000	24.000	+		Bogotá, D.C., Frigorífico Guadalupe	16.000	16.300	16.075	-	
Manizales, Centro Galerías	23.000	25.000	24.000	=		Bogotá, D.C., Paloquemao	18.000	19.000	18.750	+	
Medellín, Central Mayorista de Antioquia	26.000	29.300	27.275	=		Bucaramanga, Frigoríficos	39.500	41.300	40.400	=	
Medellín, Plaza Minorista "José María Villa"	24.300	25.900	25.000	=		Buenaventura (Valle del Cauca)	18.000	18.000	18.000	-	
						Cali, Santa Elena	12.000	13.000	12.575	-	
						Cartagena, Bazurto	15.000	17.500	16.500	=	

Cuadro 8. Mercados mayoristas. Precios de venta de carnes (continuación)
2022 (26 de febrero al 4 de marzo)

Productos y mercados	Pesos por kilogramo				Tendencia	Productos y mercados	Pesos por kilogramo				Tendencia
	Mínimo	Máximo	Medio				Mínimo	Máximo	Medio		
Carne de res, costilla (continuación)						Carne de res, lomo de brazo (continuación)					
Cúcuta, Cenabastos	14.500	16.000	15.167	-		Pereira, La 41	25.000	26.000	25.333	=	
Cúcuta, La Nueva Sexta	15.000	16.000	15.667	=		Popayán, Plaza de mercado del barrio Bolívar	23.000	23.000	23.000	=	
Ibagué, Plaza La 21	13.800	14.000	13.950	-		Sincelejo, Nuevo Mercado	18.000	20.000	19.333	=	
Malambo (Atlántico), Carnes y carnes	16.000	16.000	16.000	+		Valledupar, Mercado Nuevo	26.000	26.000	26.000	+	
Manizales, Centro Galerías	12.000	16.000	13.667	=		Carne de res, lomo fino					
Medellín, Central Mayorista de Antioquia	15.800	16.500	16.175	=		Barranquilla, Barranquillita	35.000	36.000	35.333	=	
Medellín, Plaza Minorista "José María Villa"	15.000	16.000	15.500	=		Barranquilla, Granabastos	33.000	34.000	33.533	-	
Montería, Mercado del Sur	11.000	12.000	11.375	=		Bogotá, D.C., Frigorífico Ble Ltda.	38.000	39.000	38.750	+	
Pasto, El Potrerillo	16.000	18.000	17.000	=		Bogotá, D.C., Frigorífico Guadalupe	36.000	37.000	36.500	-	
Pereira, La 41	10.000	10.000	10.000	=		Bogotá, D.C., Paloquemao	36.000	38.000	37.500	-	
Popayán, Plaza de mercado del barrio Bolívar	14.400	14.600	14.533	=		Bucaramanga, Frigoríficos	69.600	70.400	70.000	=	
Valledupar, Mercado Nuevo	18.000	18.000	18.000	=		Buenaventura (Valle del Cauca)	29.000	30.000	29.667	=	
Villavicencio, CAV	18.000	19.000	18.500	=		Cartagena, Bazurto	49.000	49.000	49.000	=	
Yopal (Casanare)	15.000	16.000	15.500	=		Cúcuta, Cenabastos	24.000	28.000	26.000	-	
Carne de res en canal						Cúcuta, La Nueva Sexta	26.000	28.000	27.333	-	
Arauca (Arauca)	18.000	19.000	18.667	=		Ibagué, Plaza La 21	33.000	36.000	35.000	+	
Ibagué, Plaza La 21	14.240	14.800	14.420	+		Malambo (Atlántico), Carnes y carnes	45.500	45.500	45.500	+	
Malambo (Atlántico), Carnes y carnes	12.400	12.400	12.400	=		Manizales, Centro Galerías	24.000	30.000	26.333	=	
Popayán, Plaza de mercado del barrio Bolívar	13.800	14.000	13.933	=		Medellín, Central Mayorista de Antioquia	48.000	56.400	50.475	=	
Carne de res, falda						Medellín, Plaza Minorista "José María Villa"	45.000	47.000	46.000	=	
Barranquilla, Barranquillita	17.000	17.000	17.000	=		Montería, Mercado del Sur	37.000	38.500	37.875	-	
Barranquilla, Granabastos	17.000	17.100	17.033	++		Palmira (Valle del Cauca)	30.000	31.000	30.625	-	
Bogotá, D.C., Frigorífico Ble Ltda.	17.000	18.000	17.500	-		Pasto, El Potrerillo	20.000	24.000	22.500	=	
Bogotá, D.C., Frigorífico Guadalupe	17.500	17.700	17.550	-		Pereira, La 41	32.000	32.000	32.000	=	
Bogotá, D.C., Paloquemao	19.000	21.000	19.750	+		Popayán, Plaza de mercado del barrio Bolívar	30.000	31.000	30.333	+	
Buenaventura (Valle del Cauca)	20.000	22.400	21.467	-		Sincelejo, Nuevo Mercado	26.000	28.000	26.667	=	
Cali, Santa Elena	15.000	16.500	15.750	+		Valledupar, Mercado Nuevo	35.000	36.000	35.333	++	
Cartagena, Bazurto	21.500	22.000	21.833	+		Villavicencio, CAV	32.000	34.000	32.750	-	
Cúcuta, Cenabastos	18.500	20.000	19.500	=		Yopal (Casanare)	25.000	26.000	25.500	+	
Cúcuta, La Nueva Sexta	20.000	20.000	20.000	+		Carne de res molida, murillo					
Ibagué, Plaza La 21	18.000	19.200	18.750	+		Bogotá, D.C., Frigorífico Ble Ltda.	17.000	17.200	17.050	+	
Malambo (Atlántico), Carnes y carnes	20.000	20.000	20.000	+		Bogotá, D.C., Frigorífico Guadalupe	16.000	16.800	16.400	+	
Manizales, Centro Galerías	16.000	17.000	16.333	=		Cúcuta, Cenabastos	21.000	22.000	21.333	n.d.	
Medellín, Central Mayorista de Antioquia	25.500	28.500	26.875	=		Florencia (Caquetá)	16.000	16.000	16.000	=	
Medellín, Plaza Minorista "José María Villa"	23.500	24.500	24.000	=		Ibagué, Plaza La 21	15.000	17.800	16.175	-	
Montería, Mercado del Sur	20.000	20.000	20.000	=		Carne de res, morrillo					
Palmira (Valle del Cauca)	18.000	18.500	18.125	-		Bogotá, D.C., Frigorífico Ble Ltda.	18.000	19.000	18.250	+	
Pasto, El Potrerillo	16.000	20.000	18.000	=		Bogotá, D.C., Frigorífico Guadalupe	17.500	18.000	17.750	-	
Pereira, La 41	20.000	20.000	20.000	=		Bogotá, D.C., Paloquemao	18.500	21.000	19.375	-	
Popayán, Plaza de mercado del barrio Bolívar	15.000	16.000	15.667	+		Buenaventura (Valle del Cauca)	19.000	20.000	19.333	+	
Tuluá (Valle del Cauca)	15.200	15.500	15.350	+		Cali, Santa Elena	21.000	22.000	21.375	-	
Carne de res, lomo de brazo						Cúcuta, Cenabastos	18.500	20.000	19.500	-	
Bogotá, D.C., Paloquemao	20.000	21.000	20.500	-		Cúcuta, La Nueva Sexta	20.000	20.000	20.000	n.d.	
Cúcuta, Cenabastos	18.500	20.000	19.500	=		Florencia (Caquetá)	16.000	16.000	16.000	=	
Cúcuta, La Nueva Sexta	20.000	22.000	20.667	+		Ibagué, Plaza La 21	17.800	19.000	18.175	+	
Montería, Mercado del Sur	20.000	21.000	20.500	=		Malambo (Atlántico), Carnes y carnes	18.500	18.500	18.500	+	
Pasto, El Potrerillo	18.000	22.000	20.000	=		Medellín, Central Mayorista de Antioquia	22.900	24.500	23.725	=	

Cuadro 8. Mercados mayoristas. Precios de venta de carnes (continuación)
2022 (26 de febrero al 4 de marzo)

Productos y mercados	Pesos por kilogramo				Tendencia	Productos y mercados	Pesos por kilogramo				Tendencia
	Mínimo	Máximo	Medio				Mínimo	Máximo	Medio		
Carne de res, morrillo (continuación)						Carne de res, paletero					
Montería, Mercado del Sur	18.000	19.000	18.500	=		Bogotá, D.C., Paloquemao	19.000	21.000	19.750	-	
Palmira (Valle del Cauca)	21.000	22.500	21.875	+		Cúcuta, Cenabastos	18.500	20.000	19.500	-	
Pasto, El Potrerillo	18.000	18.000	18.000	=		Cúcuta, La Nueva Sexta	20.000	20.000	20.000	=	
Pereira, La 41	23.000	24.000	23.333	=		Ibagué, Plaza La 21	18.000	19.000	18.500	n.d.	
Popayán, Plaza de mercado del barrio Bolívar	19.000	20.000	19.333	+		Malambo (Atlántico), Carnes y carnes	17.500	17.500	17.500	+	
Tuluá (Valle del Cauca)	18.000	20.000	19.000	-		Manizales, Centro Galerías	19.500	22.000	21.167	=	
Villavicencio, CAV	18.000	19.000	18.500	=		Medellín, Central Mayorista de Antioquia	21.000	23.900	22.575	=	
Yopal (Casasare)	20.000	20.000	20.000	=		Montería, Mercado del Sur	20.000	21.000	20.250	=	
						Pereira, La 41	25.000	26.000	25.333	=	
						Sincelejo, Nuevo Mercado	18.000	20.000	19.333	=	
Carne de res, muchacho						Valledupar, Mercado Nuevo	25.000	25.000	25.000	++	
Barranquilla, Barranquillita	23.000	23.000	23.000	=							
Barranquilla, Granabastos	23.000	24.000	23.500	+++		Carne de res, pecho					
Bogotá, D.C., Frigorífico Ble Ltda.	23.000	25.000	24.250	+		Bogotá, D.C., Frigorífico Ble Ltda.	19.000	20.000	19.250	+	
Bogotá, D.C., Frigorífico Guadalupe	24.000	24.000	24.000	-		Bogotá, D.C., Frigorífico Guadalupe	17.700	18.000	17.875	-	
Bogotá, D.C., Paloquemao	24.000	24.000	24.000	-		Bogotá, D.C., Paloquemao	19.000	21.000	19.500	-	
Bucaramanga, Frigoríficos	34.900	35.300	35.100	+		Bucaramanga, Frigoríficos	25.250	29.900	27.575	+	
Buenaventura (Valle del Cauca)	26.000	26.000	26.000	+		Buenaventura (Valle del Cauca)	22.000	23.000	22.333	+	
Cali, Santa Elena	24.000	25.500	24.625	+		Cali, Santa Elena	21.500	22.500	22.000	=	
Cartagena, Bazurto	22.800	25.000	23.450	-		Cúcuta, Cenabastos	18.500	20.000	19.500	-	
Cúcuta, Cenabastos	20.000	22.000	20.667	-		Cúcuta, La Nueva Sexta	20.000	20.000	20.000	=	
Cúcuta, La Nueva Sexta	22.000	24.000	22.667	-		Ibagué, Plaza La 21	19.000	20.400	19.767	++	
Ibagué, Plaza La 21	20.000	22.900	21.500	+		Manizales, Centro Galerías	16.500	19.000	17.500	=	
Malambo (Atlántico), Carnes y carnes	27.500	27.500	27.500	+		Medellín, Central Mayorista de Antioquia	20.800	22.800	21.400	=	
Manizales, Centro Galerías	22.000	25.000	23.667	=		Medellín, Plaza Minorista "José María Villa"	19.000	20.900	19.550	=	
Medellín, Central Mayorista de Antioquia	27.000	29.300	27.925	+		Montería, Mercado del Sur	18.000	20.000	19.000	+	
Medellín, Plaza Minorista "José María Villa"	25.000	27.000	26.000	+		Palmira (Valle del Cauca)	22.000	22.500	22.125	+	
Montería, Mercado del Sur	21.000	22.000	21.500	=		Pasto, El Potrerillo	18.000	20.000	19.000	=	
Palmira (Valle del Cauca)	22.000	23.000	22.750	+		Pereira, La 41	22.000	23.000	22.333	=	
Pasto, El Potrerillo	20.000	22.000	21.000	=		Popayán, Plaza de mercado del barrio Bolívar	19.000	19.000	19.000	=	
Pereira, La 41	25.000	26.000	25.333	=		Tuluá (Valle del Cauca)	22.000	23.000	22.500	-	
Popayán, Plaza de mercado del barrio Bolívar	23.000	24.000	23.667	=		Valledupar, Mercado Nuevo	25.000	25.000	25.000	++	
Sincelejo, Nuevo Mercado	22.000	22.000	22.000	=							
Tuluá (Valle del Cauca)	24.000	25.000	24.500	-		Carne de res, punta de anca					
Valledupar, Mercado Nuevo	27.000	28.000	27.667	-		Barranquilla, Barranquillita	26.000	26.000	26.000	=	
Villavicencio, CAV	21.000	23.000	21.750	=		Barranquilla, Granabastos	26.000	26.500	26.167	+	
Yopal (Casasare)	22.000	22.000	22.000	=		Bogotá, D.C., Frigorífico Ble Ltda.	28.000	28.000	28.000	-	
						Bogotá, D.C., Frigorífico Guadalupe	28.000	28.000	28.000	=	
Carne de res, murillo						Bogotá, D.C., Paloquemao	24.000	26.000	25.000	-	
Bogotá, D.C., Frigorífico Ble Ltda.	17.000	17.300	17.075	+		Bucaramanga, Frigoríficos	51.700	52.900	52.300	+	
Bogotá, D.C., Frigorífico Guadalupe	16.500	17.000	16.625	+		Buenaventura (Valle del Cauca)	28.000	28.000	28.000	+	
Bogotá, D.C., Paloquemao	17.000	18.000	17.500	-		Cali, Santa Elena	36.000	37.000	36.375	+	
Bucaramanga, Frigoríficos	23.100	26.700	24.900	+		Cartagena, Bazurto	25.000	29.000	27.667	=	
Cúcuta, Cenabastos	18.500	20.000	19.500	=		Cúcuta, Cenabastos	24.000	26.000	25.333	+	
Cúcuta, La Nueva Sexta	19.000	20.000	19.667	+		Cúcuta, La Nueva Sexta	25.000	27.000	26.333	-	
Ibagué, Plaza La 21	15.900	17.000	16.425	-		Ibagué, Plaza La 21	26.000	30.000	27.625	+	
Manizales, Centro Galerías	17.000	19.000	18.000	=		Malambo (Atlántico), Carnes y carnes	35.500	35.500	35.500	+	
Medellín, Central Mayorista de Antioquia	21.200	24.500	23.375	+		Manizales, Centro Galerías	24.000	30.000	26.333	=	
Montería, Mercado del Sur	16.000	17.000	16.500	=		Medellín, Central Mayorista de Antioquia	38.000	41.400	39.225	+	
Neiva, Surabastos	15.000	15.000	15.000	=		Medellín, Plaza Minorista "José María Villa"	40.000	42.000	41.000	=	
Villavicencio, CAV	18.000	19.000	18.500	=							
Yopal (Casasare)	17.000	18.000	17.500	=							

Cuadro 8. Mercados mayoristas. Precios de venta de carnes (continuación)
2022 (26 de febrero al 4 de marzo)

Productos y mercados	Pesos por kilogramo				Tendencia	Productos y mercados	Pesos por kilogramo				Tendencia
	Mínimo	Máximo	Medio				Mínimo	Máximo	Medio		
Carne de res, punta de anca (continuación)						Muslos de pollo con rabadilla					
Montería, Mercado del Sur	23.000	25.000	24.000	-		Bogotá, D.C., Paloquemao	10.000	12.000	11.000	n.d.	
Palmira (Valle del Cauca)	30.500	31.000	30.750	=		Medellín, Plaza Minorista "José María Villa"	6.800	7.200	7.000	=	
Pasto, El Potrerillo	20.000	22.000	21.000	=		Muslos de pollo sin rabadilla					
Pereira, La 41	32.000	32.000	32.000	=		Arauca (Arauca)	7.000	7.000	7.000	=	
Popayán, Plaza de mercado del barrio Bolívar	27.000	28.000	27.667	=		Bogotá, D.C., Corabastos	8.500	8.800	8.667	-	
Sincelejo, Nuevo Mercado	22.000	22.000	22.000	=		Bogotá, D.C., Frigorífico Ble Ltda.	9.600	10.000	9.750	-	
Tuluá (Valle del Cauca)	34.000	36.000	35.000	=		Bogotá, D.C., Frigorífico Guadalupe	9.500	9.700	9.625	+	
Valledupar, Mercado Nuevo	32.000	32.000	32.000	++		Bogotá, D.C., Plaza Las Flores	7.200	7.500	7.275	+	
Villavicencio, CAV	21.000	23.000	21.750	=		Bucaramanga, Frigoríficos	10.690	11.650	11.170	=	
Yopal (Casanare)	24.000	25.000	24.500	+		Medellín, Central Mayorista de Antioquia	9.800	10.500	10.150	=	
						Villavicencio, CAV	8.000	8.800	8.450	-	
Carne de res, sobrebarriga						Pechuga de pollo					
Barranquilla, Barranquillita	21.000	21.000	21.000	=		Arauca (Arauca)	9.500	9.900	9.733	=	
Barranquilla, Granabastos	19.000	19.100	19.033	++		Armenia, Mercar	14.000	14.000	14.000	=	
Bogotá, D.C., Frigorífico Ble Ltda.	19.000	20.000	19.250	+		Barranquilla, Barranquillita	11.200	11.300	11.233	-	
Bogotá, D.C., Frigorífico Guadalupe	18.000	19.000	18.500	+		Barranquilla, Granabastos	11.500	11.600	11.550	-	
Bogotá, D.C., Paloquemao	19.000	20.000	19.250	-		Bogotá, D.C., Corabastos	11.200	11.500	11.333	-	
Bucaramanga, Frigoríficos	29.900	30.350	30.125	+		Bogotá, D.C., Frigorífico Ble Ltda.	12.800	13.000	12.950	+	
Buenaventura (Valle del Cauca)	22.000	23.000	22.667	+		Bogotá, D.C., Frigorífico Guadalupe	12.000	12.200	12.050	+	
Cali, Santa Elena	22.500	23.500	23.000	+		Bogotá, D.C., Paloquemao	14.000	15.000	14.500	+	
Cartagena, Bazurto	18.500	22.000	20.500	-		Bogotá, D.C., Plaza Las Flores	11.500	11.800	11.725	+	
Cúcuta, Cenabastos	19.000	21.000	20.333	-		Bucaramanga, Frigoríficos	13.000	15.330	14.160	=	
Cúcuta, La Nueva Sexta	20.000	22.000	21.333	-		Buenaventura (Valle del Cauca)	13.000	13.500	13.167	+	
Florencia (Caquetá)	15.000	15.000	15.000	=		Cali, Galería Alameda	11.800	12.000	11.933	-	
Ibagué, Plaza La 21	18.000	19.200	18.733	+		Cali, Santa Elena	12.000	12.200	12.100	-	
Malambo (Atlántico), Carnes y carnes	23.000	23.000	23.000	+		Cartagena, Bazurto	12.400	13.500	12.967	-	
Manizales, Centro Galerías	19.000	22.000	20.000	=		Cúcuta, Cenabastos	12.370	12.500	12.435	-	
Medellín, Central Mayorista de Antioquia	20.500	22.800	21.500	+		Florencia (Caquetá)	13.500	13.600	13.550	+	
Medellín, Plaza Minorista "José María Villa"	20.800	22.400	21.450	=		Ibagué, Plaza La 21	12.000	12.000	12.000	+	
Montería, Mercado del Sur	18.000	18.000	18.000	-		Manizales, Centro Galerías	13.200	13.600	13.400	=	
Neiva, Surabastos	15.000	15.000	15.000	-		Medellín, Central Mayorista de Antioquia	13.500	13.800	13.650	=	
Palmira (Valle del Cauca)	22.000	22.500	22.250	-		Medellín, Plaza Minorista "José María Villa"	12.000	13.000	12.500	=	
Pasto, El Potrerillo	18.000	20.000	18.500	=		Montería, Mercado del Sur	11.500	11.700	11.625	-	
Pereira, La 41	23.000	24.000	23.333	=		Neiva, Surabastos	11.000	11.600	11.450	=	
Popayán, Plaza de mercado del barrio Bolívar	20.000	20.000	20.000	+		Palmira (Valle del Cauca)	13.000	13.100	13.050	+	
Sincelejo, Nuevo Mercado	16.000	17.000	16.667	=		Pasto, El Potrerillo	14.000	18.000	16.500	=	
Tuluá (Valle del Cauca)	24.000	24.000	24.000	-		Popayán, Plaza de mercado del barrio Bolívar	13.200	13.600	13.467	-	
Valledupar, Mercado Nuevo	25.000	25.000	25.000	++		Santa Marta (Magdalena)	12.000	12.000	12.000	+	
Villavicencio, CAV	19.000	20.000	19.750	=		Sincelejo, Nuevo Mercado	11.600	12.000	11.800	=	
Yopal (Casanare)	18.000	18.000	18.000	+		Tuluá (Valle del Cauca)	14.000	14.000	14.000	+	
						Valledupar, Mercado Nuevo	10.100	11.500	10.600	-	
						Villavicencio, CAV	11.400	12.000	11.700	+	
Menudencias de pollo						Pierna pernil con rabadilla					
Armenia, Mercar	5.000	5.000	5.000	=		Arauca (Arauca)	6.400	6.500	6.467	+	
Florencia (Caquetá)	3.000	3.000	3.000	=		Armenia, Mercar	9.000	9.000	9.000	=	
Ibagué, Plaza La 21	1.800	2.000	1.867	-		Barranquilla, Barranquillita	5.400	5.600	5.467	-	
Montería, Mercado del Sur	2.400	2.600	2.500	-		Barranquilla, Granabastos	5.400	5.500	5.450	+	
Neiva, Surabastos	2.000	3.000	2.350	+		Bogotá, D.C., Frigorífico Guadalupe	7.500	7.700	7.600	=	
Pasto, El Potrerillo	1.600	1.600	1.600	=							
Popayán, Plaza de mercado del barrio Bolívar	3.600	3.600	3.600	=							
Villavicencio, CAV	2.200	2.600	2.400	+							

Cuadro 8. Mercados mayoristas. Precios de venta de carnes (conclusión)
2022 (26 de febrero al 4 de marzo)

Productos y mercados	Pesos por kilogramo				Tendencia	Productos y mercados	Pesos por kilogramo				Tendencia
	Mínimo	Máximo	Medio				Mínimo	Máximo	Medio		
Pierna pernil con rabadilla (continuación)						Piernas de pollo (continuación)					
Bogotá, D.C., Paloquemao	8.000	9.000	8.667	+		Medellín, Central Mayorista de Antioquia	10.000	10.500	10.250	=	
Bogotá, D.C., Plaza Las Flores	7.200	7.400	7.250	+		Medellín, Plaza Minorista "José María Villa"	6.800	7.200	7.000	=	
Bucaramanga, Frigoríficos	7.500	8.250	7.847	=		Montería, Mercado del Sur	6.200	6.200	6.200	-	
Buenaventura (Valle del Cauca)	6.800	7.000	6.933	+		Palmira (Valle del Cauca)	9.400	9.600	9.475	-	
Cali, Galería Alameda	6.400	6.600	6.467	+		Popayán, Plaza de mercado del barrio Bolívar	8.400	8.800	8.533	-	
Cali, Santa Elena	6.400	6.800	6.550	+		Tuluá (Valle del Cauca)	10.200	10.400	10.300	+	
Cartagena, Bazurto	5.800	6.000	5.867	+		Valledupar, Mercado Nuevo	5.800	6.500	6.100	+	
Cúcuta, Cenabastos	6.420	6.800	6.610	-		Villavicencio, CAV	8.000	8.800	8.450	-	
Florencia (Caquetá)	9.000	9.400	9.200	-		Pollo entero congelado sin vísceras					
Ibagué, Plaza La 21	6.900	7.200	7.033	+		Barranquilla, Barranquillita	7.700	7.900	7.767	-	
Medellín, Central Mayorista de Antioquia	7.800	8.000	7.850	=		Barranquilla, Granabastos	7.500	7.600	7.550	-	
Medellín, Plaza Minorista "José María Villa"	7.000	7.500	7.250	=		Cali, Galería Alameda	9.800	10.200	10.000	-	
Montería, Mercado del Sur	5.700	5.800	5.750	-		Cali, Santa Elena	9.400	9.600	9.500	=	
Neiva, Surabastos	6.600	7.600	7.050	-		Cartagena, Bazurto	7.800	8.500	8.175	-	
Palmira (Valle del Cauca)	8.000	8.200	8.050	+		Medellín, Central Mayorista de Antioquia	10.000	10.200	10.100	=	
Pasto, El Potrerillo	8.000	8.000	8.000	=		Medellín, Plaza Minorista "José María Villa"	8.800	9.000	8.900	=	
Santa Marta (Magdalena)	7.800	8.100	7.967	-		Montería, Mercado del Sur	7.900	8.200	8.050	-	
Sincelejo, Nuevo Mercado	6.000	6.400	6.250	=		Popayán, Plaza de mercado del barrio Bolívar	10.800	11.000	10.867	-	
Tuluá (Valle del Cauca)	10.200	10.400	10.300	+		Santa Marta (Magdalena)	8.600	8.750	8.683	=	
Valledupar, Mercado Nuevo	5.100	5.100	5.100	+		Valledupar, Mercado Nuevo	7.300	7.900	7.500	-	
Villavicencio, CAV	7.000	7.800	7.500	-		Pollo entero fresco sin vísceras					
Pierna pernil sin rabadilla						Armenia, Mercar	10.000	10.000	10.000	=	
Bogotá, D.C., Corabastos	8.000	8.500	8.233	-		Bogotá, D.C., Corabastos	8.300	8.800	8.533	-	
Bogotá, D.C., Frigorífico Ble Ltda.	10.000	10.000	10.000	+		Bogotá, D.C., Frigorífico Ble Ltda.	9.800	10.000	9.867	+	
Bogotá, D.C., Frigorífico Guadalupe	9.500	9.800	9.675	+		Bogotá, D.C., Frigorífico Guadalupe	8.600	8.800	8.675	+	
Bogotá, D.C., Paloquemao	10.000	12.000	11.000	+		Bogotá, D.C., Paloquemao	10.200	11.000	10.600	+	
Bogotá, D.C., Plaza Las Flores	7.800	8.200	8.000	-		Bogotá, D.C., Plaza Las Flores	8.400	8.600	8.525	+	
Bucaramanga, Frigoríficos	8.500	10.600	9.478	=		Cúcuta, Cenabastos	9.360	9.500	9.430	-	
Piernas de pollo						Ibagué, Plaza La 21	8.200	8.500	8.367	+	
Armenia, Mercar	11.000	11.000	11.000	+		Palmira (Valle del Cauca)	9.400	9.600	9.475	+	
Bogotá, D.C., Corabastos	8.000	8.600	8.333	-		Pasto, El Potrerillo	8.600	9.000	8.900	=	
Bogotá, D.C., Frigorífico Ble Ltda.	11.800	12.000	11.933	=		Sincelejo, Nuevo Mercado	8.200	8.400	8.350	+	
Bogotá, D.C., Frigorífico Guadalupe	9.000	9.500	9.275	+		Tuluá (Valle del Cauca)	10.200	11.000	10.600	+	
Bogotá, D.C., Paloquemao	10.000	12.000	11.000	+		Villavicencio, CAV	7.800	8.400	8.200	-	
Bogotá, D.C., Plaza Las Flores	8.200	8.400	8.250	+		Rabadillas de pollo					
Bucaramanga, Frigoríficos	10.835	11.800	11.318	=		Manizales, Centro Galerías	3.500	3.500	3.500	=	
Cali, Santa Elena	6.800	7.200	7.000	-							
Cúcuta, Cenabastos	6.900	7.500	7.200	+							
Manizales, Centro Galerías	7.000	8.000	7.500	=							

TENDENCIAS

---	-	+	+++
Variación mayor al -20 %	Variación entre 0 % y -10 %	Variación entre 0 % y 10 %	Variación mayor al 20 %
--	=	++	n. d.
Variación entre -10 % y -20 %	Variación igual a 0 %	Variación entre 10 % y 20 %	No determinado

Cuadro 9. Mercados mayoristas. Precios de venta de pescados 2022 (26 de febrero al 4 de marzo)

Productos y mercados	Pesos por kilogramo				Tendencia	Productos y mercados	Pesos por kilogramo				Tendencia
	Mínimo	Máximo	Medio				Mínimo	Máximo	Medio		
Almejas con concha						Basa, filete congelado importado					
Cali, Galería Alameda	8.000	9.000	8.500	=		Bogotá, D.C., Corabastos	13.000	14.000	13.450	-	
Cali, Santa Elena	7.000	8.000	7.333	=		Bogotá, D.C., Paloquemao	12.000	13.000	12.333	-	
Medellín, Central Mayorista de Antioquia	7.500	8.000	7.667	=		Bogotá, D.C., Plaza Las Flores	12.300	12.500	12.433	-	
Almejas sin concha						Cali, Galería Alameda	13.500	16.000	14.500	+	
Cali, Galería Alameda	16.000	18.200	17.067	=		Cali, Santa Elena	13.000	13.700	13.400	+	
Medellín, Central Mayorista de Antioquia	21.000	22.500	21.833	=		Medellín, Central Mayorista de Antioquia	15.000	16.000	15.625	=	
Palmira (Valle del Cauca)	16.500	17.500	16.875	+		Palmira (Valle del Cauca)	13.000	14.000	13.375	=	
						Tunja, Complejo de Servicios del Sur	14.000	15.000	14.667	+	
Bagre rayado en postas congelado						Blanquillo entero fresco					
Armenia, Mercar	26.000	27.000	26.500	=		Montería, Mercado del Sur	16.000	16.000	16.000	+	
Bogotá, D.C., Paloquemao	26.000	26.000	26.000	-		Valledupar, Mercado Nuevo	16.000	17.000	16.333	+	
Medellín, Central Mayorista de Antioquia	25.700	26.700	26.175	=		Bocachico criollo fresco					
Tunja, Complejo de Servicios del Sur	25.000	26.000	25.333	+		Bogotá, D.C., Plaza Las Flores	8.400	8.640	8.480	+	
Villavicencio, CAV	24.000	24.000	24.000	+		Cúcuta, La Nueva Sexta	13.000	13.000	13.000	+	
						Montería, Mercado del Sur	12.000	13.000	12.750	++	
Bagre rayado entero congelado						Bocachico importado congelado					
Bogotá, D.C., Plaza Las Flores	16.640	16.800	16.747	+		Armenia, Mercar	11.000	12.000	11.500	=	
Cali, Galería Alameda	25.000	27.000	26.000	-		Barranquilla, Barranquillita	10.400	10.500	10.467	=	
Medellín, Central Mayorista de Antioquia	25.000	26.000	25.500	=		Cali, Galería Alameda	12.000	13.500	12.667	=	
Pereira, Mercasa	26.000	28.000	26.667	=		Cali, Santa Elena	10.000	11.000	10.567	-	
Popayán, Plaza de mercado del barrio Bolívar	26.000	27.000	26.667	+		Cartagena, Bazurto	9.000	9.500	9.250	=	
						Cúcuta, La Nueva Sexta	13.000	13.000	13.000	=	
Bagre rayado entero fresco						Cachama de cultivo fresca					
Arauca (Arauca)	14.000	15.000	14.167	+		Arauca (Arauca)	12.000	13.000	12.833	+	
Bogotá, D.C., Plaza Las Flores	16.960	17.440	17.200	+		Bogotá, D.C., Plaza Las Flores	8.400	8.400	8.400	+	
Bucaramanga, Centroabastos	14.400	19.200	16.740	+		Bucaramanga, Centroabastos	8.400	9.200	8.825	+	
Cúcuta, La Nueva Sexta	17.000	20.000	18.167	-		Cúcuta, La Nueva Sexta	9.500	10.000	9.583	-	
Florencia (Caquetá)	24.000	24.000	24.000	+		Ibagué, Plaza La 21	8.400	8.800	8.667	=	
Ibagué, Plaza La 21	17.600	17.600	17.600	+		Medellín, Central Mayorista de Antioquia	13.500	14.400	13.850	=	
Montería, Mercado del Sur	17.000	18.000	17.625	+		Montería, Mercado del Sur	8.400	8.700	8.525	-	
Neiva, Surabastos	16.000	16.000	16.000	n.d.		Neiva, Surabastos	8.000	8.800	8.267	+	
Valledupar, Mercado Nuevo	20.000	20.000	20.000	=		Villavicencio, CAV	8.500	9.500	9.000	+	
Yopal (Casanare)	12.000	13.000	12.500	-		Yopal (Casanare)	8.000	8.500	8.250	=	
Basa, entero congelado importado						Bocachico importado congelado					
Barranquilla, Barranquillita	11.400	11.600	11.500	=		Armenia, Mercar	11.000	12.000	11.500	=	
Bogotá, D.C., Corabastos	12.000	12.500	12.200	=		Barranquilla, Barranquillita	10.400	10.500	10.467	=	
Bogotá, D.C., Paloquemao	14.000	15.000	14.667	+++		Cali, Galería Alameda	12.000	13.500	12.667	=	
Bogotá, D.C., Plaza Las Flores	9.500	9.700	9.633	=		Cali, Santa Elena	10.000	11.000	10.567	-	
Bucaramanga, Centroabastos	9.500	9.500	9.500	=		Cartagena, Bazurto	9.000	9.500	9.250	=	
Cali, Galería Alameda	12.500	14.000	13.167	+		Cúcuta, La Nueva Sexta	13.000	13.000	13.000	=	
Cali, Santa Elena	11.000	11.600	11.367	+		Manizales, Centro Galerías	9.500	10.500	10.000	=	
Cartagena, Bazurto	10.300	10.500	10.450	+		Medellín, Central Mayorista de Antioquia	14.000	14.500	14.125	=	
Cúcuta, La Nueva Sexta	13.000	13.000	13.000	=		Montería, Mercado del Sur	10.000	10.000	10.000	=	
Medellín, Central Mayorista de Antioquia	12.000	13.500	13.000	=		Palmira (Valle del Cauca)	10.000	11.000	10.500	+	
Neiva, Surabastos	11.300	12.000	11.650	=		Pereira, Mercasa	10.400	10.700	10.533	=	
Palmira (Valle del Cauca)	11.000	12.000	11.625	-		Popayán, Plaza de mercado del barrio Bolívar	11.000	12.000	11.333	+	
Popayán, Plaza de mercado del barrio Bolívar	14.000	15.000	14.400	+		Santa Marta (Magdalena)	11.000	13.000	12.000	=	
Villavicencio, CAV	11.000	12.000	11.275	+		Sincelejo, Nuevo Mercado	9.500	10.000	9.750	+	
						Tuluá (Valle del Cauca)	11.600	12.000	11.800	=	
						Valledupar, Mercado Nuevo	10.000	11.000	10.375	-	

Cuadro 9. Mercados mayoristas. Precios de venta de pescados (continuación)
2022 (26 de febrero al 4 de marzo)

Productos y mercados	Pesos por kilogramo				Tendencia	Productos y mercados	Pesos por kilogramo				Tendencia
	Mínimo	Máximo	Medio				Mínimo	Máximo	Medio		
Calamar anillos						Merluza, filete importado					
Bogotá, D.C., Corabastos	32.000	34.000	32.750		+	Armenia, Mercar	17.000	18.000	17.500		=
Bogotá, D.C., Paloquemao	33.000	35.000	34.000		-	Cali, Santa Elena	13.000	15.000	13.667		-
Cali, Galería Alameda	21.000	25.000	23.333		-	Medellín, Central Mayorista de Antioquia	18.000	19.500	18.625		=
Cali, Santa Elena	29.000	34.000	31.000		+	Palmira (Valle del Cauca)	14.000	15.000	14.375		-
Medellín, Central Mayorista de Antioquia	38.000	38.500	38.300		=	Merluza, filete nacional					
Tuluá (Valle del Cauca)	18.400	20.000	19.200		=	Bogotá, D.C., Corabastos	45.000	47.000	46.000		-
Calamar blanco entero						Cali, Galería Alameda	38.000	42.000	40.000		=
Bogotá, D.C., Corabastos	13.000	13.600	13.367		+	Mojarra lora entera congelada					
Bogotá, D.C., Paloquemao	13.000	14.000	13.667		+	Armenia, Mercar	12.000	12.400	12.200		-
Cali, Galería Alameda	14.000	16.000	14.833		-	Barranquilla, Barranquillita	9.900	10.000	9.967		+
Cali, Santa Elena	13.000	14.000	13.500		-	Mojarra lora entera fresca					
Palmira (Valle del Cauca)	13.000	14.000	13.375		+	Barranquilla, Barranquillita	8.900	9.000	8.933		+
Tuluá (Valle del Cauca)	13.500	16.000	14.750		=	Montería, Mercado del Sur	9.000	9.500	9.225		+
Calamar morado entero						Valledupar, Mercado Nuevo	9.000	10.000	9.500		++
Tuluá (Valle del Cauca)	15.500	16.000	15.750		=	Nicuro fresco					
Camarón tigre precocido seco						Bogotá, D.C., Plaza Las Flores	7.600	7.760	7.680		=
Bogotá, D.C., Paloquemao	34.000	36.000	34.667		-	Tunja, Complejo de Servicios del Sur	14.000	15.000	14.667		+
Cali, Galería Alameda	30.000	33.000	31.667		-	Palmitos de mar					
Cali, Santa Elena	30.000	32.000	30.867		=	Bogotá, D.C., Corabastos	12.000	12.000	12.000		-
Medellín, Central Mayorista de Antioquia	36.000	37.500	36.625		=	Bogotá, D.C., Paloquemao	13.000	14.000	13.600		+
Popayán, Plaza de mercado del barrio Bolívar	36.000	36.100	36.033		+	Medellín, Central Mayorista de Antioquia	13.500	14.500	13.875		=
Tuluá (Valle del Cauca)	32.500	32.800	32.650		=	Pargo rojo entero congelado					
Camarón tití precocido seco						Armenia, Mercar	22.000	23.000	22.500		=
Armenia, Mercar	34.000	35.000	34.500		=	Bogotá, D.C., Corabastos	38.000	41.000	39.500		-
Bogotá, D.C., Corabastos	34.000	35.000	34.500		+	Cali, Galería Alameda	26.000	28.000	27.333		-
Pereira, Mercasa	27.000	28.000	27.500		+	Cali, Santa Elena	29.000	31.000	30.000		+
Popayán, Plaza de mercado del barrio Bolívar	19.000	19.000	19.000		=	Medellín, Central Mayorista de Antioquia	40.000	42.000	41.250		+
Santa Marta (Magdalena)	45.000	45.000	45.000		-	Palmira (Valle del Cauca)	23.000	25.000	24.000		+
Cazuela de mariscos (paquete)						Tuluá (Valle del Cauca)	24.000	30.000	27.000		=
Bogotá, D.C., Corabastos	12.800	13.500	13.075		+	Pargo rojo platero					
Bogotá, D.C., Paloquemao	12.000	13.000	12.667		+	Buenaventura (Valle del Cauca)	28.000	32.000	30.000		-
Medellín, Central Mayorista de Antioquia	17.600	20.000	19.150		=	Popayán, Plaza de mercado del barrio Bolívar	25.000	26.000	25.333		+
Corvina, filete congelado nacional						Santa Marta (Magdalena)	33.000	35.000	33.667		=
Buenaventura (Valle del Cauca)	51.900	53.000	52.300		+	Pescado cabezas					
Cali, Galería Alameda	38.000	40.000	38.667		n.d.	Armenia, Mercar	9.000	9.000	9.000		=
Langostino U12						Bogotá, D.C., Paloquemao	9.000	10.000	9.500		-
Medellín, Central Mayorista de Antioquia	94.000	96.000	95.250		+	Cali, Galería Alameda	7.000	7.500	7.333		=
Langostino 16-20						Cali, Santa Elena	7.000	7.000	7.000		=
Bogotá, D.C., Corabastos	72.000	76.000	74.333		+	Palmira (Valle del Cauca)	7.800	8.000	7.950		+
Medellín, Central Mayorista de Antioquia	68.500	72.000	70.625		=	Pereira, Mercasa	3.400	3.500	3.467		-
						Popayán, Plaza de mercado del barrio Bolívar	5.000	5.400	5.133		=

Cuadro 9. Mercados mayoristas. Precios de venta de pescados (conclusión) 2022 (26 de febrero al 4 de marzo)

Productos y mercados	Pesos por kilogramo			
	Mínimo	Máximo	Medio	Tendencia
Róbalo, filete congelado				
Medellín, Central Mayorista de Antioquia	50.000	52.000	51.250	+
Salmón, filete congelado				
Armenia, Mercar	52.000	54.000	53.000	=
Bogotá, D.C., Corabastos	45.000	48.000	46.250	+
Bogotá, D.C., Paloquemao	50.000	52.000	50.667	-
Cali, Galería Alameda	48.000	49.000	48.333	+
Cali, Santa Elena	48.000	50.000	49.000	+
Medellín, Central Mayorista de Antioquia	54.000	56.500	55.375	=
Palmira (Valle del Cauca)	51.000	52.000	51.625	+
Popayán, Plaza de mercado del barrio Bolívar	46.000	46.000	46.000	=
Sierra entera congelada				
Armenia, Mercar	23.000	24.000	23.500	=
Bogotá, D.C., Corabastos	19.000	19.500	19.225	-
Bogotá, D.C., Paloquemao	19.000	20.000	19.667	+
Buenaventura (Valle del Cauca)	17.000	18.000	17.333	+
Cali, Galería Alameda	18.000	22.000	19.333	-
Cali, Santa Elena	17.500	19.600	18.367	+
Cartagena, Bazurto	19.000	22.000	20.000	+
Medellín, Central Mayorista de Antioquia	23.000	24.500	23.625	+
Palmira (Valle del Cauca)	18.000	19.000	18.750	+
Pereira, Mercasa	20.800	22.000	21.267	++
Santa Marta (Magdalena)	17.000	18.000	17.667	-
Tilapia, filete congelado				
Bogotá, D.C., Corabastos	17.800	18.400	18.050	-
Cali, Galería Alameda	18.000	21.000	19.333	=
Cali, Santa Elena	18.000	20.000	18.667	+
Medellín, Central Mayorista de Antioquia	26.000	26.500	26.250	=
Palmira (Valle del Cauca)	18.000	19.000	18.625	=
Popayán, Plaza de mercado del barrio Bolívar	25.000	26.000	25.333	+
Tuluá (Valle del Cauca)	21.500	22.000	21.750	+
Tilapia roja entera congelada				
Barranquilla, Barranquillita	11.800	12.000	11.933	-
Cali, Galería Alameda	14.000	15.000	14.333	=
Cali, Santa Elena	11.400	12.000	11.800	+
Cartagena, Bazurto	9.500	9.700	9.567	=
Medellín, Central Mayorista de Antioquia	13.000	14.000	13.575	=
Palmira (Valle del Cauca)	12.000	13.500	12.750	+
Pasto, El Potrerillo	12.000	13.000	12.333	=

Productos y mercados	Pesos por kilogramo			
	Mínimo	Máximo	Medio	Tendencia
Tilapia roja entera congelada (continuación)				
Pereira, Mercasa	12.000	12.500	12.167	-
Popayán, Plaza de mercado del barrio Bolívar	16.400	16.600	16.533	+
Tuluá (Valle del Cauca)	15.000	15.000	15.000	+
Tilapia roja entera fresca				
Arauca (Arauca)	13.000	13.000	13.000	+
Barranquilla, Barranquillita	9.900	10.000	9.967	+
Bogotá, D.C., Paloquemao	11.000	12.000	11.533	-
Bogotá, D.C., Plaza Las Flores	8.960	9.200	9.120	+
Bucaramanga, Centroabastos	9.600	10.800	10.175	+
Cúcuta, La Nueva Sexta	9.000	10.000	9.750	-
Florencia (Cauquetá)	12.000	12.500	12.250	=
Ibagué, Plaza La 21	8.800	9.200	9.067	=
Montería, Mercado del Sur	10.000	10.000	10.000	=
Neiva, Surabastos	8.400	9.000	8.733	+
Sincelejo, Nuevo Mercado	9.500	10.000	9.750	+
Tunja, Complejo de Servicios del Sur	12.000	13.000	12.500	+
Valledupar, Mercado Nuevo	10.000	11.000	10.333	+
Villavicencio, CAV	10.000	11.000	10.625	+
Yopal (Casanare)	9.000	9.500	9.250	=
Toyo blanco, filete congelado				
Popayán, Plaza de mercado del barrio Bolívar	13.400	13.800	13.600	+
Trucha en corte mariposa				
Armenia, Mercar	20.500	21.000	20.750	=
Bogotá, D.C., Corabastos	18.500	19.000	18.767	+
Bogotá, D.C., Paloquemao	19.000	20.000	19.667	+
Bogotá, D.C., Plaza Las Flores	18.000	18.000	18.000	+
Cali, Galería Alameda	19.000	22.000	20.167	=
Cali, Santa Elena	20.000	21.000	20.333	+
Manizales, Centro Galerías	19.000	19.000	19.000	=
Medellín, Central Mayorista de Antioquia	23.000	24.000	23.750	=
Palmira (Valle del Cauca)	22.000	23.000	22.625	+
Pereira, Mercasa	19.050	20.000	19.517	-
Popayán, Plaza de mercado del barrio Bolívar	25.000	26.000	25.667	+
Tuluá (Valle del Cauca)	19.800	20.000	19.900	=
Trucha entera fresca				
Pasto, El Potrerillo	15.000	16.000	15.333	=

TENDENCIAS

---	-	+	+++
Variación mayor al -20 %	Variación entre 0 % y -10 %	Variación entre 0 % y 10 %	Variación mayor al 20 %
--	=	++	n. d.
Variación entre -10 % y -20 %	Variación igual a 0 %	Variación entre 10 % y 20 %	No determinado

Cuadro 10. Mercados mayoristas. Precios de venta de productos procesados 2022 (26 de febrero al 4 de marzo)

Productos y mercados	Pesos por kilogramo				Tendencia	Productos y mercados	Pesos por kilogramo				Tendencia
	Mínimo	Máximo	Medio				Mínimo	Máximo	Medio		
Aceite de Palma						Arveja enlatada (continuación)					
Armenia, Mercar	7.167	7.242	7.204	=		Santa Marta (Magdalena)	6.129	6.317	6.250	=	
Montería, Mercado del Sur	6.944	7.222	7.072	-		Valledupar, Mercado Nuevo	9.028	9.167	9.097	=	
Aceite girasol						Avena en hojuelas					
Barranquilla, Barranquillita	15.542	15.683	15.606	-		Armenia, Mercar	9.583	10.250	9.917	=	
Barranquilla, Granabastos	15.667	15.917	15.813	-		Bogotá, D.C., Corabastos	8.117	8.333	8.234	+	
Cartagena, Bazurto	12.037	12.593	12.284	-		Bogotá, D.C., Plaza España	8.539	8.642	8.608	+	
Medellín, Central Mayorista de Antioquia	17.667	17.833	17.742	=		Bucaramanga, Centroabastos	7.901	8.333	8.155	=	
Montería, Mercado del Sur	12.963	13.241	13.125	-		Bucaramanga, Mercados del centro	8.230	8.899	8.556	+	
Santa Marta (Magdalena)	12.370	12.407	12.395	n.d.		Cali, La Floresta	10.000	10.000	10.000	=	
Sincelejo, Nuevo Mercado	10.458	10.917	10.719	+		Cali, Santa Elena	9.792	10.000	9.931	=	
Valledupar, Mercado Nuevo	13.750	14.167	13.889	=		Cali, Siloé	10.000	10.000	10.000	=	
Aceite soya						Cartagena, Bazurto	9.167	9.583	9.444	-	
Bogotá, D.C., Corabastos	8.233	8.442	8.358	-		Cartago (Valle del Cauca)	9.823	9.833	9.828	+	
Bogotá, D.C., Paloquemao	9.500	9.800	9.600	-		Cúcuta, Cenabastos	7.922	8.642	8.196	+	
Bogotá, D.C., Plaza Las Flores	8.000	8.333	8.167	+		Cúcuta, La Nueva Sexta	8.230	8.436	8.340	+	
Aceite vegetal mezcla						Ibagué, Plaza La 21	8.194	8.426	8.318	=	
Armenia, Mercar	11.250	11.333	11.292	=		Medellín, Central Mayorista de Antioquia	9.188	9.635	9.393	=	
Barranquilla, Barranquillita	8.642	8.825	8.732	+		Medellín, Plaza Minorista "José María Villa"	9.375	9.583	9.479	=	
Barranquilla, Granabastos	8.500	8.833	8.667	-		Neiva, Surabastos	8.539	9.444	9.079	-	
Bucaramanga, Centroabastos	9.500	9.815	9.657	=		Palmira (Valle del Cauca)	10.625	10.938	10.768	-	
Bucaramanga, Mercados del centro	9.583	9.833	9.708	=		Pamplona (Norte de Santander)	7.716	7.716	7.716	=	
Buenaventura (Valle del Cauca)	9.875	10.250	10.071	+		Pereira, Mercasa	9.575	10.400	9.988	=	
Cali, La Floresta	10.000	11.000	10.472	-		Popayán, Plaza de mercado del barrio Bolívar	8.889	9.144	9.020	=	
Cali, Santa Elena	9.833	11.000	10.444	-		Tuluá (Valle del Cauca)	9.578	9.844	9.724	-	
Cali, Siloé	10.000	11.083	10.653	=		Villavicencio, CAV	9.688	10.250	9.910	=	
Cartagena, Bazurto	8.417	8.500	8.458	=		Avena molida					
Cartago (Valle del Cauca)	9.179	10.500	9.841	+		Barranquilla, Barranquillita	9.844	10.026	9.946	-	
Florencia (Caquetá)	7.758	8.308	8.017	=		Barranquilla, Granabastos	9.479	9.688	9.603	+	
Ibagué, Plaza La 21	7.750	8.033	7.915	+		Bogotá, D.C., Corabastos	8.117	8.333	8.234	+	
Manizales, Centro Galerías	7.917	9.167	8.438	=		Bogotá, D.C., Plaza España	8.539	8.642	8.608	+	
Medellín, Central Mayorista de Antioquia	9.183	9.342	9.267	=		Cali, La Floresta	10.000	10.000	10.000	+	
Medellín, Plaza Minorista "José María Villa"	9.167	9.333	9.250	=		Cali, Santa Elena	9.792	10.000	9.931	=	
Neiva, Surabastos	7.500	8.000	7.771	=		Cali, Siloé	10.000	10.000	10.000	=	
Palmira (Valle del Cauca)	9.875	10.500	10.151	+		Ibagué, Plaza La 21	8.194	8.426	8.318	=	
Pamplona (Norte de Santander)	6.833	6.917	6.889	=		Neiva, Surabastos	8.539	9.444	9.079	-	
Pasto, El Potrerillo	7.083	7.667	7.260	=		Palmira (Valle del Cauca)	10.625	10.938	10.768	-	
Pereira, Mercasa	10.215	10.878	10.546	=		Pereira, Mercasa	9.575	10.400	9.988	=	
Popayán, Plaza de mercado del barrio Bolívar	6.500	6.742	6.618	+		Popayán, Plaza de mercado del barrio Bolívar	8.912	9.259	9.128	=	
Santa Marta (Magdalena)	7.417	7.692	7.521	=		Sincelejo, Nuevo Mercado	8.771	9.271	9.141	-	
Sincelejo, Nuevo Mercado	7.222	7.748	7.550	+		Tuluá (Valle del Cauca)	9.365	9.844	9.653	+	
Tuluá (Valle del Cauca)	9.267	10.817	10.246	+		Valledupar, Mercado Nuevo	8.750	9.167	8.924	=	
Valledupar, Mercado Nuevo	8.750	8.833	8.778	=		Villavicencio, CAV	9.271	10.250	9.771	=	
Villavicencio, CAV	9.900	10.000	9.967	+		Azúcar morena					
Arveja enlatada						Cali, La Floresta	3.040	3.200	3.147	+	
Medellín, Central Mayorista de Antioquia	8.628	8.951	8.800	=		Cali, Santa Elena	3.080	3.120	3.093	=	
Medellín, Plaza Minorista "José María Villa"	10.486	10.625	10.556	=		Cali, Siloé	3.040	3.200	3.093	=	
Pereira, Mercasa	8.217	8.910	8.563	=		Cartago (Valle del Cauca)	3.236	3.624	3.430	+	
						Ibagué, Plaza La 21	3.120	3.200	3.160	+	

Cuadro 10. Mercados mayoristas. Precios de venta de productos procesados (continuación)
2022 (26 de febrero al 4 de marzo)

Productos y mercados	Pesos por kilogramo				Tendencia	Productos y mercados	Pesos por kilogramo				Tendencia
	Mínimo	Máximo	Medio				Mínimo	Máximo	Medio		
Azúcar morena (continuación)						Café instantáneo					
Medellín, Central Mayorista de Antioquia	3.160	3.280	3.220	=		Barranquilla, Barranquillita	97.941	98.814	98.314	-	
Medellín, Plaza Minorista "José María Villa"	3.240	3.320	3.280	=		Barranquilla, Granabastos	97.059	98.039	97.610	+	
Pamplona (Norte de Santander)	3.280	3.440	3.387	+		Bogotá, D.C., Corabastos	88.578	90.368	89.387	-	
Tuluá (Valle del Cauca)	3.316	3.424	3.373	+		Buenaventura (Valle del Cauca)	93.464	94.118	93.725	+	
Villavicencio, CAV	3.520	3.600	3.547	-		Cali, La Floresta	105.000	108.333	107.222	=	
						Cali, Santa Elena	98.039	99.346	98.911	=	
Azúcar refinada						Cali, Siloé	104.167	108.333	106.944	=	
Barranquilla, Barranquillita	3.148	3.208	3.177	-		Cartagena, Bazurto	87.745	88.235	88.072	-	
Barranquilla, Granabastos	3.040	3.120	3.085	+		Cartago (Valle del Cauca)	87.500	89.833	88.667	+	
Bucaramanga, Centroabastos	3.360	3.600	3.493	+		Florencia (Caquetá)	93.529	99.412	96.471	=	
Bucaramanga, Mercados del centro	1.720	1.880	1.800	n.d.		Medellín, Central Mayorista de Antioquia	98.693	100.000	99.477	=	
Cartagena, Bazurto	3.440	3.440	3.440	+		Medellín, Plaza Minorista "José María Villa"	101.961	102.614	102.288	=	
Cúcuta, Cenabastos	3.160	3.400	3.293	+		Neiva, Surabastos	80.882	82.353	81.691	+	
Ibagué, Plaza La 21	3.040	3.200	3.147	+		Palmira (Valle del Cauca)	105.359	106.536	105.833	-	
Medellín, Central Mayorista de Antioquia	3.080	3.160	3.120	=		Pamplona (Norte de Santander)	90.686	92.647	91.993	+	
Montería, Mercado del Sur	2.800	2.860	2.825	-		Popayán, Plaza de mercado del barrio Bolívar	100.000	102.026	100.675	+	
Neiva, Surabastos	2.880	3.000	2.950	=		Santa Marta (Magdalena)	78.824	84.118	81.532	=	
Pamplona (Norte de Santander)	3.000	3.100	3.067	+		Sincelejo, Nuevo Mercado	91.520	94.363	92.917	-	
Pasto, El Potrerillo	2.600	2.700	2.635	+		Tuluá (Valle del Cauca)	100.784	101.569	101.176	+	
Valledupar, Mercado Nuevo	3.280	3.280	3.280	=		Valledupar, Mercado Nuevo	91.176	96.078	93.464	=	
Villavicencio, CAV	3.440	3.576	3.504	-							
Azúcar sulfitada						Café molido					
Armenia, Mercar	3.020	3.040	3.030	+		Armenia, Mercar	21.600	21.600	21.600	=	
Barranquilla, Barranquillita	2.796	2.842	2.818	-		Barranquilla, Barranquillita	21.125	21.400	21.242	-	
Barranquilla, Granabastos	2.720	2.780	2.744	+		Barranquilla, Granabastos	21.083	21.175	21.142	+	
Bogotá, D.C., Corabastos	2.978	3.020	2.999	-		Bogotá, D.C., Corabastos	20.833	21.333	21.128	+	
Bogotá, D.C., Plaza España	3.000	3.100	3.067	+		Bogotá, D.C., Plaza España	22.000	23.506	23.002	+	
Bucaramanga, Centroabastos	3.000	3.040	3.027	=		Bucaramanga, Centroabastos	21.600	22.108	21.925	+	
Bucaramanga, Mercados del centro	3.240	3.400	3.313	=		Bucaramanga, Mercados del centro	21.667	22.792	22.042	+	
Buenaventura (Valle del Cauca)	3.000	3.200	3.100	-		Cali, La Floresta	22.800	22.960	22.853	+	
Cali, La Floresta	2.900	2.960	2.933	-		Cali, Santa Elena	21.600	22.000	21.813	-	
Cali, Santa Elena	2.740	2.800	2.773	-		Cali, Siloé	22.400	22.800	22.533	-	
Cali, Siloé	2.900	3.000	2.933	=		Cartagena, Bazurto	20.167	20.583	20.389	=	
Cartagena, Bazurto	2.780	2.820	2.800	+		Cartago (Valle del Cauca)	22.448	22.824	22.636	-	
Cartago (Valle del Cauca)	3.052	3.100	3.076	+		Cúcuta, Cenabastos	24.583	24.667	24.611	++	
Ibagué, Plaza La 21	2.840	2.920	2.890	=		Florencia (Caquetá)	21.900	21.908	21.904	=	
Manizales, Centro Galerías	2.960	3.100	3.025	=		Ibagué, Plaza La 21	20.600	20.900	20.767	+	
Medellín, Central Mayorista de Antioquia	2.860	2.940	2.905	=		Manizales, Centro Galerías	16.400	17.200	16.800	=	
Palmira (Valle del Cauca)	2.860	2.900	2.880	+		Montería, Mercado del Sur	22.000	22.800	22.300	=	
Popayán, Plaza de mercado del barrio Bolívar	2.900	2.940	2.920	=		Neiva, Surabastos	23.667	25.000	24.158	++	
Sincelejo, Nuevo Mercado	2.840	2.920	2.863	+		Palmira (Valle del Cauca)	21.600	22.000	21.820	+	
Tuluá (Valle del Cauca)	3.040	3.100	3.064	+		Popayán, Plaza de mercado del barrio Bolívar	19.680	19.840	19.760	+	
Valledupar, Mercado Nuevo	2.900	2.960	2.940	=		Santa Marta (Magdalena)	19.000	19.925	19.459	=	
Villavicencio, CAV	3.298	3.370	3.332	-		Sincelejo, Nuevo Mercado	24.167	25.852	25.355	-	
						Tuluá (Valle del Cauca)	22.448	23.040	22.725	+	
						Valledupar, Mercado Nuevo	19.583	20.000	19.861	=	
						Villavicencio, CAV	17.778	18.815	18.296	=	
Bocadillo veleño						Chocolate amargo					
Bogotá, D.C., Corabastos	264	278	271	+		Armenia, Mercar	26.400	26.500	26.450	-	
Bogotá, D.C., Paloquemao	328	347	336	+		Buenaventura (Valle del Cauca)	25.432	25.600	25.517	+	
Cúcuta, Cenabastos	250	267	256	=		Cali, La Floresta	26.000	26.400	26.267	+	
Cúcuta, La Nueva Sexta	250	261	254	-							
Villavicencio, CAV	250	319	278	+							

Cuadro 10. Mercados mayoristas. Precios de venta de productos procesados (continuación)
2022 (26 de febrero al 4 de marzo)

Productos y mercados	Pesos por kilogramo				Tendencia	Productos y mercados	Pesos por kilogramo				Tendencia
	Mínimo	Máximo	Medio				Mínimo	Máximo	Medio		
Chocolate amargo (continuación)						Fécula de maíz (continuación)					
Cali, Santa Elena	25.600	26.000	25.867	=		Montería, Mercado del Sur	15.556	16.111	15.861	+	
Cali, Siloé	26.400	26.800	26.533	+		Neiva, Surabastos	19.737	20.526	19.934	-	
Cartago (Valle del Cauca)	24.480	24.780	24.630	+		Popayán, Plaza de mercado del barrio Bolívar	18.750	18.947	18.838	+	
Ibagué, Plaza La 21	25.600	26.400	25.950	-		Santa Marta (Magdalena)	20.556	21.111	20.792	=	
Manizales, Centro Galerías	24.800	26.000	25.467	=							
Medellín, Central Mayorista de Antioquia	22.400	22.600	22.470	+		Frijol enlatado					
Medellín, Plaza Minorista "José María Villa"	22.800	23.200	23.000	=		Medellín, Central Mayorista de Antioquia	11.566	13.777	12.690	-	
Palmira (Valle del Cauca)	26.400	26.600	26.450	-		Medellín, Plaza Minorista "José María Villa"	11.638	11.782	11.710	=	
Popayán, Plaza de mercado del barrio Bolívar	23.960	24.000	23.980	=							
Tuluá (Valle del Cauca)	24.200	24.560	24.399	-		Galletas dulces redondas con crema					
						Barranquilla, Barranquillita	12.993	14.408	13.680	-	
Chocolate dulce						Barranquilla, Granabastos	14.357	14.659	14.516	+	
Barranquilla, Barranquillita	15.223	15.375	15.303	+		Bogotá, D.C., Plaza España	13.976	14.458	14.227	=	
Barranquilla, Granabastos	15.200	15.500	15.367	-		Bucaramanga, Centroabastos	14.713	15.261	14.987	=	
Bogotá, D.C., Corabastos	11.600	11.833	11.728	+		Bucaramanga, Mercados del centro	14.682	15.095	14.888	=	
Bogotá, D.C., Plaza España	12.296	12.542	12.460	+		Cartagena, Bazurto	12.500	13.333	12.944	+	
Bucaramanga, Centroabastos	11.416	12.000	11.705	+		Cúcuta, Cenabastos	14.475	14.785	14.647	-	
Bucaramanga, Mercados del centro	11.400	12.400	11.747	=		Cúcuta, La Nueva Sexta	13.854	14.682	14.371	+	
Cartagena, Bazurto	14.200	15.000	14.733	+		Ibagué, Plaza La 21	12.667	13.167	12.917	+	
Cúcuta, Cenabastos	11.250	13.083	12.167	-		Pamplona (Norte de Santander)	14.992	15.302	15.199	+	
Cúcuta, La Nueva Sexta	14.000	14.664	14.355	+		Santa Marta (Magdalena)	10.417	10.764	10.642	=	
Florencia (Cauquetá)	11.900	12.396	12.148	=		Sincelejo, Nuevo Mercado	12.465	13.333	12.843	+	
Ibagué, Plaza La 21	11.600	12.200	11.900	-							
Montería, Mercado del Sur	16.000	17.000	16.250	=		Galletas saladas					
Neiva, Surabastos	12.000	12.400	12.267	-		Armenia, Mercar	17.292	17.819	17.556	+	
Pamplona (Norte de Santander)	12.000	12.000	12.000	=		Barranquilla, Barranquillita	9.527	9.867	9.672	-	
Santa Marta (Magdalena)	11.829	12.167	11.964	=		Barranquilla, Granabastos	9.015	9.470	9.171	++	
Sincelejo, Nuevo Mercado	14.700	15.500	15.250	-		Bogotá, D.C., Corabastos	12.047	12.222	12.118	-	
Valledupar, Mercado Nuevo	12.000	13.000	12.333	=		Bogotá, D.C., Plaza España	12.708	13.167	12.958	+	
Villavicencio, CAV	12.000	12.800	12.485	-		Bucaramanga, Centroabastos	12.361	13.000	12.676	=	
						Bucaramanga, Mercados del centro	12.361	13.167	12.676	=	
Chocolate instantáneo						Buenaventura (Valle del Cauca)	11.667	12.042	11.838	+	
Medellín, Central Mayorista de Antioquia	21.496	21.739	21.586	=		Cali, La Floresta	12.712	13.183	12.947	-	
						Cali, Santa Elena	12.500	12.639	12.546	+	
Color (bolsita)						Cali, Siloé	12.500	13.194	12.963	=	
Ibagué, Plaza La 21	25.600	26.000	25.867	=		Cartagena, Bazurto	8.712	8.712	8.712	-	
Medellín, Central Mayorista de Antioquia	17.262	17.381	17.321	=		Cartago (Valle del Cauca)	12.347	12.722	12.535	+	
Medellín, Plaza Minorista "José María Villa"	17.857	20.238	19.048	=		Cúcuta, Cenabastos	12.917	13.333	13.194	+	
Neiva, Surabastos	18.500	19.200	18.925	-		Cúcuta, La Nueva Sexta	9.091	9.773	9.444	++	
Pereira, Mercasa	21.625	22.917	22.271	=		Florencia (Cauquetá)	12.333	12.944	12.639	=	
						Ibagué, Plaza La 21	10.972	12.153	11.528	+	
Fécula de maíz						Manizales, Centro Galerías	12.500	13.000	12.667	=	
Armenia, Mercar	22.222	22.500	22.361	+		Medellín, Central Mayorista de Antioquia	9.826	11.847	10.823	-	
Barranquilla, Barranquillita	21.181	21.486	21.338	-		Medellín, Plaza Minorista "José María Villa"	10.204	10.393	10.299	=	
Barranquilla, Granabastos	21.250	21.528	21.389	+		Montería, Mercado del Sur	8.239	8.712	8.452	=	
Bogotá, D.C., Corabastos	19.408	19.684	19.566	-		Neiva, Surabastos	12.333	12.750	12.556	+	
Bucaramanga, Centroabastos	19.737	21.053	20.526	=		Palmira (Valle del Cauca)	11.723	11.864	11.788	-	
Bucaramanga, Mercados del centro	20.395	20.526	20.461	=		Pamplona (Norte de Santander)	9.063	9.887	9.534	+	
Cartagena, Bazurto	19.444	19.722	19.537	+		Pasto, El Potrerillo	11.137	12.579	11.727	=	
Cúcuta, La Nueva Sexta	20.139	21.111	20.602	-		Pereira, Mercasa	11.072	11.714	11.351	=	
Medellín, Central Mayorista de Antioquia	18.684	18.750	18.709	=							

Cuadro 10. Mercados mayoristas. Precios de venta de productos procesados (continuación)
2022 (26 de febrero al 4 de marzo)

Productos y mercados	Pesos por kilogramo				Tendencia	Productos y mercados	Pesos por kilogramo				Tendencia
	Mínimo	Máximo	Medio				Mínimo	Máximo	Medio		
Galletas saladas (continuación)						Harina de trigo (continuación)					
Popayán, Plaza de mercado del barrio Bolívar	11.528	11.667	11.593	-		Cúcuta, Cenabastos	3.150	3.300	3.250	+	
Santa Marta (Magdalena)	8.333	11.806	10.025	=		Cúcuta, La Nueva Sexta	3.000	3.000	3.000	=	
Sincelejo, Nuevo Mercado	9.091	9.470	9.228	+		Florencia (Caquetá)	3.168	3.184	3.176	=	
Tuluá (Valle del Cauca)	11.889	12.014	11.949	+		Ibagué, Plaza La 21	2.688	2.864	2.764	-	
Valledupar, Mercado Nuevo	8.712	12.639	10.492	=		Manizales, Centro Galerías	2.880	2.960	2.920	=	
Villavicencio, CAV	9.545	9.697	9.609	-		Medellín, Central Mayorista de Antioquia	3.360	3.520	3.438	=	
						Medellín, Plaza Minorista "José María Villa"	3.360	3.520	3.440	=	
						Montería, Mercado del Sur	2.760	2.880	2.820	+	
						Neiva, Surabastos	2.800	2.960	2.900	-	
						Palmira (Valle del Cauca)	3.400	3.600	3.495	-	
						Pamplona (Norte de Santander)	3.200	3.200	3.200	=	
						Pasto, El Potrerillo	2.960	3.040	3.020	+	
						Pereira, Mercasa	3.380	3.564	3.448	=	
						Popayán, Plaza de mercado del barrio Bolívar	3.760	3.840	3.792	+	
						Santa Marta (Magdalena)	2.064	2.352	2.168	=	
						Sincelejo, Nuevo Mercado	2.600	2.666	2.617	-	
						Tuluá (Valle del Cauca)	2.680	2.800	2.747	+	
						Valledupar, Mercado Nuevo	2.667	2.750	2.722	=	
						Villavicencio, CAV	3.000	3.275	3.183	-	
						Harina precocida de maíz					
						Armenia, Mercar	3.583	3.733	3.658	=	
						Barranquilla, Barranquillita	2.925	2.965	2.945	-	
						Barranquilla, Granabastos	2.833	3.000	2.917	+	
						Bogotá, D.C., Corabastos	3.500	3.681	3.605	-	
						Bogotá, D.C., Paloquemao	4.083	4.250	4.125	+	
						Bogotá, D.C., Plaza España	3.583	3.667	3.617	-	
						Bucaramanga, Centroabastos	3.125	3.142	3.136	=	
						Bucaramanga, Mercados del centro	3.167	3.333	3.233	=	
						Buenaventura (Valle del Cauca)	3.480	3.840	3.656	+	
						Cali, La Floresta	4.000	4.167	4.056	=	
						Cali, Santa Elena	3.840	4.000	3.893	-	
						Cali, Siloé	3.800	3.833	3.822	=	
						Cartagena, Bazurto	3.667	3.750	3.722	=	
						Cartago (Valle del Cauca)	3.752	3.880	3.816	=	
						Cúcuta, Cenabastos	2.900	3.100	2.967	-	
						Cúcuta, La Nueva Sexta	2.950	3.000	2.975	-	
						Ibagué, Plaza La 21	3.125	3.308	3.200	+	
						Manizales, Centro Galerías	3.500	3.750	3.625	=	
						Montería, Mercado del Sur	3.500	3.667	3.573	=	
						Neiva, Surabastos	3.000	3.167	3.125	+	
						Palmira (Valle del Cauca)	4.313	4.400	4.355	+	
						Pamplona (Norte de Santander)	2.950	3.000	2.983	=	
						Pasto, El Potrerillo	3.040	3.680	3.360	=	
						Pereira, Mercasa	3.717	3.780	3.748	=	
						Popayán, Plaza de mercado del barrio Bolívar	3.200	3.360	3.280	+	
						Santa Marta (Magdalena)	2.768	2.792	2.782	=	
						Sincelejo, Nuevo Mercado	3.583	3.667	3.604	+	
						Tuluá (Valle del Cauca)	3.560	3.840	3.693	+	
						Valledupar, Mercado Nuevo	2.917	3.000	2.972	=	
						Villavicencio, CAV	3.633	4.000	3.864	=	
Harina de trigo											
Armenia, Mercar	2.856	2.880	2.868	=							
Barranquilla, Barranquillita	2.662	2.694	2.680	+							
Barranquilla, Granabastos	2.720	2.760	2.742	+							
Bogotá, D.C., Corabastos	2.978	3.040	3.014	-							
Bogotá, D.C., Paloquemao	2.800	3.040	2.980	-							
Bogotá, D.C., Plaza España	2.920	3.092	2.981	+							
Bucaramanga, Centroabastos	3.560	3.616	3.592	+							
Bucaramanga, Mercados del centro	3.680	4.000	3.840	=							
Buenaventura (Valle del Cauca)	2.960	3.240	3.075	+							
Cali, La Floresta	3.600	3.840	3.680	=							
Cali, Santa Elena	3.600	3.680	3.627	=							
Cali, Siloé	3.840	4.000	3.893	=							
Cartagena, Bazurto	2.720	2.740	2.727	=							
Cartago (Valle del Cauca)	2.944	3.120	3.032	=							

Cuadro 10. Mercados mayoristas. Precios de venta de productos procesados (continuación)
2022 (26 de febrero al 4 de marzo)

Productos y mercados	Pesos por kilogramo				Tendencia	Productos y mercados	Pesos por kilogramo				Tendencia
	Mínimo	Máximo	Medio				Mínimo	Máximo	Medio		
Jugo de frutas						Lomitos de atún en lata (continuación)					
Barranquilla, Barranquillita	7.969	8.016	7.990	-		Palmira (Valle del Cauca)	28.125	28.799	28.431	-	
Barranquilla, Granabastos	7.752	8.217	8.004	+		Pamplona (Norte de Santander)	26.471	26.961	26.716	=	
Bucaramanga, Centroabastos	7.519	7.597	7.558	=		Pasto, El Potrerillo	24.167	25.000	24.583	=	
Cartagena, Bazurto	7.752	8.062	7.959	-		Pereira, Mercasa	26.784	27.706	27.171	=	
Santa Marta (Magdalena)	6.512	6.977	6.667	=		Popayán, Plaza de mercado del barrio Bolívar	27.500	27.738	27.623	-	
Sincelejo, Nuevo Mercado	7.581	7.752	7.695	+		Tuluá (Valle del Cauca)	25.196	25.980	25.470	+	
Valledupar, Mercado Nuevo	7.442	7.442	7.442	=		Villavicencio, CAV	27.267	28.529	27.913	+	
Jugo instantáneo (sobre)						Maíz enlatado					
Armenia, Mercar	25.278	25.278	25.278	=		Medellín, Central Mayorista de Antioquia	11.593	12.114	11.861	=	
Barranquilla, Barranquillita	25.000	25.278	25.093	=		Manteca					
Barranquilla, Granabastos	24.444	24.722	24.630	=		Armenia, Mercar	8.500	8.700	8.600	-	
Bogotá, D.C., Corabastos	26.111	26.944	26.574	-		Bogotá, D.C., Corabastos	7.667	7.867	7.756	-	
Bogotá, D.C., Paloquemao	25.000	27.778	26.389	-		Bogotá, D.C., Paloquemao	8.000	8.333	8.117	+	
Bogotá, D.C., Plaza España	24.167	25.000	24.537	+		Bogotá, D.C., Plaza España	7.867	8.067	7.957	+	
Buenaventura (Valle del Cauca)	26.389	26.667	26.574	+		Bogotá, D.C., Plaza Las Flores	7.600	7.733	7.650	-	
Cali, La Floresta	25.000	25.556	25.185	-		Buenaventura (Valle del Cauca)	9.000	9.180	9.110	=	
Cali, Santa Elena	24.444	25.000	24.630	=		Cartago (Valle del Cauca)	8.690	8.750	8.720	+	
Cali, Siloé	25.000	26.389	25.648	+		Cúcuta, Cenabastos	10.333	10.333	10.333	+	
Cartagena, Bazurto	23.333	23.611	23.519	=		Florencia (Cauquetá)	9.550	9.560	9.555	=	
Cartago (Valle del Cauca)	24.167	25.000	24.583	-		Manizales, Centro Galerías	9.500	9.600	9.567	=	
Ibagué, Plaza La 21	23.556	24.444	24.083	=		Neiva, Surabastos	9.200	9.300	9.250	-	
Medellín, Central Mayorista de Antioquia	23.611	24.167	23.819	=		Palmira (Valle del Cauca)	9.500	9.800	9.665	+	
Medellín, Plaza Minorista "José María Villa"	24.444	25.000	24.722	=		Popayán, Plaza de mercado del barrio Bolívar	7.300	7.500	7.383	=	
Montería, Mercado del Sur	23.611	24.444	24.097	=		Tuluá (Valle del Cauca)	8.140	8.850	8.413	+	
Palmira (Valle del Cauca)	25.000	25.000	25.000	-		Margarina					
Pasto, El Potrerillo	24.722	26.389	25.278	=		Armenia, Mercar	15.400	17.200	16.300	-	
Popayán, Plaza de mercado del barrio Bolívar	24.167	24.306	24.213	=		Barranquilla, Barranquillita	14.250	14.417	14.347	+	
Santa Marta (Magdalena)	24.722	25.000	24.861	=		Barranquilla, Granabastos	13.417	13.583	13.500	-	
Sincelejo, Nuevo Mercado	23.056	23.889	23.611	+		Bogotá, D.C., Corabastos	11.700	11.900	11.800	+	
Tuluá (Valle del Cauca)	23.889	25.000	24.537	+		Bucaramanga, Centroabastos	13.420	13.700	13.587	=	
Valledupar, Mercado Nuevo	23.333	23.611	23.519	=		Bucaramanga, Mercados del centro	13.800	14.500	14.100	=	
Villavicencio, CAV	23.333	25.000	24.097	=		Buenaventura (Valle del Cauca)	16.550	16.600	16.575	+	
Lomitos de atún en lata						Cali, La Floresta	20.000	20.800	20.533	=	
Armenia, Mercar	26.593	26.605	26.599	-		Cali, Siloé	20.000	20.500	20.167	=	
Bogotá, D.C., Corabastos	24.797	25.123	24.965	-		Cartago (Valle del Cauca)	18.530	19.670	19.100	=	
Bogotá, D.C., Plaza España	25.735	28.235	27.010	-		Manizales, Centro Galerías	11.800	12.000	11.923	=	
Bucaramanga, Centroabastos	25.980	27.353	26.569	=		Medellín, Central Mayorista de Antioquia	12.300	12.600	12.450	=	
Bucaramanga, Mercados del centro	26.471	27.647	26.924	=		Medellín, Plaza Minorista "José María Villa"	12.400	12.600	12.500	=	
Buenaventura (Valle del Cauca)	34.219	34.596	34.397	-		Neiva, Surabastos	8.667	9.583	9.188	=	
Cali, La Floresta	23.162	23.529	23.325	-		Palmira (Valle del Cauca)	20.850	21.000	20.925	+	
Cali, Santa Elena	26.716	26.961	26.879	+		Pamplona (Norte de Santander)	11.200	11.200	11.200	=	
Cali, Siloé	23.897	24.510	24.306	+		Pereira, Mercasa	20.340	21.200	20.770	=	
Cartago (Valle del Cauca)	25.233	26.397	25.815	+		Popayán, Plaza de mercado del barrio Bolívar	19.700	20.000	19.833	+	
Cúcuta, Cenabastos	26.961	27.941	27.492	+		Santa Marta (Magdalena)	13.333	14.083	13.729	=	
Cúcuta, La Nueva Sexta	27.574	27.819	27.655	+		Tuluá (Valle del Cauca)	18.840	19.500	19.247	+	
Medellín, Central Mayorista de Antioquia	26.716	26.887	26.811	=		Villavicencio, CAV	11.480	11.600	11.540	=	
Medellín, Plaza Minorista "José María Villa"	26.838	27.083	26.961	+							
Montería, Mercado del Sur	25.368	25.735	25.521	=							
Neiva, Surabastos	27.328	28.186	27.757	-							

Cuadro 10. Mercados mayoristas. Precios de venta de productos procesados (continuación)
2022 (26 de febrero al 4 de marzo)

Productos y mercados	Pesos por kilogramo				Tendencia	Productos y mercados	Pesos por kilogramo				Tendencia
	Mínimo	Máximo	Medio				Mínimo	Máximo	Medio		
Mayonesa doy pack						Panela cuadrada morena					
Armenia, Mercar	10.044	10.044	10.044	-		Ancuya (Nariño)	2.833	2.833	2.833	-	
Barranquilla, Barranquillita	11.139	11.717	11.461	-		Bogotá, D.C., Corabastos	3.300	3.400	3.350	-	
Barranquilla, Granabastos	10.833	11.389	11.167	+		Bogotá, D.C., Paloquemao	3.600	3.800	3.667	=	
Bogotá, D.C., Corabastos	10.550	10.889	10.725	-		Bogotá, D.C., Plaza España	3.180	3.600	3.360	-	
Bogotá, D.C., Plaza España	10.833	11.111	10.926	-		Bogotá, D.C., Plaza Las Flores	3.500	3.600	3.525	-	
Bucaramanga, Centroabastos	10.000	14.500	12.234	=		Bucaramanga, Centroabastos	3.533	3.667	3.600	-	
Bucaramanga, Mercados del centro	10.400	10.833	10.633	=		Bucaramanga, Mercados del centro	3.600	3.733	3.689	+	
Buenaventura (Valle del Cauca)	17.851	17.982	17.939	=		Caparrapí (Cundinamarca)	2.500	2.700	2.579	+	
Cali, La Floresta	11.944	12.500	12.315	=		Charalá (Santander)	2.875	2.938	2.917	=	
Cali, Santa Elena	11.667	11.944	11.852	=		Consacá (Nariño)	2.800	2.880	2.843	-	
Cali, Siloé	12.500	12.778	12.685	=		Cúcuta, Cenabastos	2.976	2.976	2.976	-	
Cartagena, Bazurto	10.833	11.667	11.204	-		Cúcuta, La Nueva Sexta	2.679	2.778	2.731	n.d.	
Cartago (Valle del Cauca)	10.522	11.000	10.761	-		Florencia (Caquetá)	3.750	3.933	3.842	=	
Ibagué, Plaza La 21	11.000	11.500	11.313	+		Güepsa (Santander)	2.100	2.250	2.200	+	
Manizales, Centro Galerías	10.833	11.111	10.972	=		Moniquirá (Boyacá)	2.100	2.201	2.151	+	
Medellín, Central Mayorista de Antioquia	10.250	10.556	10.340	-		Montería, Mercado del Sur	2.571	2.857	2.679	=	
Palmira (Valle del Cauca)	12.639	13.000	12.785	+		Neiva, Surabastos	3.900	4.000	3.975	-	
Pereira, Mercasa	8.088	9.000	8.419	=		Nocaima (Cundinamarca)	2.700	2.800	2.738	-	
Popayán, Plaza de mercado del barrio Bolívar	17.105	21.491	19.306	=		Pamplona (Norte de Santander)	3.191	3.324	3.236	=	
Santa Marta (Magdalena)	8.824	9.314	9.085	-		Pasto, El Potrerillo	3.400	3.440	3.410	=	
Sincelejo, Nuevo Mercado	10.694	11.111	10.847	-		Popayán, Plaza de mercado del barrio Bolívar	4.000	4.167	4.083	-	
Tuluá (Valle del Cauca)	10.556	19.605	14.831	+		San Gil (Santander)	2.450	2.550	2.500	-	
Valledupar, Mercado Nuevo	11.111	11.111	11.111	=		Santana (Boyacá)	2.100	2.301	2.200	+	
Villavicencio, CAV	10.750	11.333	10.938	=		Tuluá (Valle del Cauca)	3.833	3.896	3.868	+	
						Vélez (Santander)	2.000	2.200	2.113	+	
						Villavicencio, CAV	3.500	3.900	3.727	-	
						Villeta (Cundinamarca)	2.700	2.800	2.734	+	
Mostaza doy pack						Panela en pastilla					
Barranquilla, Barranquillita	11.174	11.515	11.364	-		Caparrapí (Cundinamarca)	2.875	3.125	2.945	+	
Barranquilla, Granabastos	10.568	10.985	10.720	-		Nocaima (Cundinamarca)	3.229	3.250	3.240	+	
Pereira, Mercasa	15.667	16.667	16.136	=		San Sebastián de Mariquita (Tolima)	2.800	3.000	2.925	-	
Sincelejo, Nuevo Mercado	10.038	10.606	10.227	=		Villeta (Cundinamarca)	3.125	3.313	3.206	+	
Panela cuadrada blanca						Panela redonda blanca					
Barranquilla, Barranquillita	3.856	4.717	4.287	-		Medellín, Central Mayorista de Antioquia	3.425	3.550	3.481	+	
Barranquilla, Granabastos	3.778	4.000	3.900	+		San Sebastián de Mariquita (Tolima)	2.700	2.900	2.825	-	
Bucaramanga, Centroabastos	3.143	3.571	3.333	-		Sincelejo, Nuevo Mercado	4.000	4.143	4.071	+	
Bucaramanga, Mercados del centro	3.571	3.714	3.643	=							
Cartagena, Bazurto	2.286	2.429	2.381	+		Panela redonda morena					
Charalá (Santander)	2.875	2.938	2.917	=		Ancuya (Nariño)	2.800	3.000	2.900	-	
Güepsa (Santander)	2.500	2.700	2.625	+		Armenia, Mercar	3.708	3.750	3.729	=	
Ibagué, Plaza La 21	3.556	3.611	3.583	=		Buenaventura (Valle del Cauca)	4.250	4.275	4.263	+	
Medellín, Central Mayorista de Antioquia	3.867	4.208	4.023	+		Cali, La Floresta	4.375	4.583	4.514	+	
Moniquirá (Boyacá)	2.500	2.600	2.550	+		Cali, Santa Elena	4.083	4.167	4.139	=	
San Gil (Santander)	2.450	2.550	2.500	-		Cali, Siloé	4.375	4.583	4.444	=	
Santana (Boyacá)	2.500	2.700	2.600	+		Caparrapí (Cundinamarca)	2.813	2.865	2.826	-	
Sincelejo, Nuevo Mercado	3.375	3.750	3.525	+		Cartago (Valle del Cauca)	3.663	3.750	3.706	-	
Tunja, Complejo de Servicios del Sur	2.813	2.938	2.875	-							
Valledupar, Mercado Nuevo	4.111	4.222	4.167	=							
Vélez (Santander)	2.400	2.600	2.513	+							

Cuadro 10. Mercados mayoristas. Precios de venta de productos procesados (continuación)
2022 (26 de febrero al 4 de marzo)

Productos y mercados	Pesos por kilogramo				Tendencia	Productos y mercados	Pesos por kilogramo				Tendencia
	Mínimo	Máximo	Medio				Mínimo	Máximo	Medio		
Panela redonda morena (continuación)						Sal yodada (continuación)					
Consacá (Nariño)	2.800	3.100	2.950		+	Bucaramanga, Centroabastos	1.240	1.550	1.430		=
Manizales, Centro Galerías	3.750	3.833	3.792		=	Bucaramanga, Mercados del centro	1.300	1.500	1.400		=
Medellín, Central Mayorista de Antioquia	3.250	3.400	3.329		=	Buenaventura (Valle del Cauca)	1.160	1.200	1.187		+
Medellín, Plaza Minorista "José María Villa"	3.333	3.417	3.375		=	Cali, La Floresta	1.440	1.480	1.467		=
Montería, Mercado del Sur	3.300	3.500	3.400		=	Cali, Santa Elena	1.400	1.440	1.427		=
Palmira (Valle del Cauca)	3.479	3.542	3.505		+	Cali, Siloé	1.440	1.520	1.480		-
Pereira, Mercasa	3.726	3.745	3.736		=	Cartagena, Bazurto	880	880	880		=
San Sebastián de Mariquita (Tolima)	2.700	2.900	2.825		-	Cartago (Valle del Cauca)	1.432	1.456	1.444		-
Sandoná (Nariño)	2.800	3.056	2.893		-	Cúcuta, Cenabastos	1.400	1.450	1.417		=
Sonsón (Antioquia)	3.313	3.333	3.328		=	Cúcuta, La Nueva Sexta	1.400	1.450	1.425		-
Tuluá (Valle del Cauca)	3.646	3.725	3.672		=	Ibagué, Plaza La 21	1.528	1.600	1.578		=
Yolombó (Antioquia)	2.917	3.050	2.981		+	Manizales, Centro Galerías	1.480	1.576	1.518		=
Pastas alimenticias						Medellín, Central Mayorista de Antioquia	1.440	1.520	1.470		=
Armenia, Mercar	6.800	6.958	6.879		=	Medellín, Plaza Minorista "José María Villa"	1.440	1.600	1.520		+
Barranquilla, Barranquillita	6.155	6.183	6.168		+	Montería, Mercado del Sur	1.360	1.480	1.430		+
Barranquilla, Granabastos	5.333	5.833	5.592		-	Neiva, Surabastos	1.600	1.600	1.600		=
Bogotá, D.C., Corabastos	6.433	6.697	6.543		+	Palmira (Valle del Cauca)	1.424	1.480	1.446		+
Bogotá, D.C., Plaza España	6.917	7.425	7.114		n.d.	Pamplona (Norte de Santander)	1.350	1.400	1.383		+
Bucaramanga, Centroabastos	6.880	7.000	6.960		=	Pasto, El Potrerillo	1.350	1.450	1.413		=
Bucaramanga, Mercados del centro	7.040	7.200	7.093		+	Pereira, Mercasa	1.350	1.500	1.408		=
Buenaventura (Valle del Cauca)	7.146	7.292	7.243		=	Popayán, Plaza de mercado del barrio Bolívar	1.384	1.408	1.397		-
Cali, La Floresta	6.458	6.667	6.528		-	Santa Marta (Magdalena)	1.280	1.280	1.280		=
Cali, Santa Elena	7.000	7.167	7.111		+	Sincelejo, Nuevo Mercado	1.360	1.400	1.373		+
Cali, Siloé	6.667	7.083	6.806		+	Tuluá (Valle del Cauca)	1.432	1.456	1.440		-
Cartagena, Bazurto	5.500	5.833	5.611		-	Tunja, Complejo de Servicios del Sur	960	1.500	1.235		-
Cartago (Valle del Cauca)	6.642	7.133	6.888		-	Valledupar, Mercado Nuevo	1.200	1.280	1.227		=
Cúcuta, Cenabastos	3.458	3.500	3.486		=	Villavicencio, CAV	1.400	1.500	1.450		=
Cúcuta, La Nueva Sexta	3.333	3.625	3.431		+	Salsa de tomate doy pack					
Florencia (Caquetá)	4.000	4.267	4.133		=	Armenia, Mercar	10.044	10.044	10.044		-
Ibagué, Plaza La 21	6.400	6.583	6.511		=	Barranquilla, Barranquillita	11.167	11.694	11.472		-
Medellín, Central Mayorista de Antioquia	6.333	7.000	6.667		-	Barranquilla, Granabastos	11.111	11.389	11.285		-
Medellín, Plaza Minorista "José María Villa"	6.667	7.000	6.833		=	Bogotá, D.C., Corabastos	10.525	10.889	10.717		-
Montería, Mercado del Sur	5.440	5.600	5.560		=	Bogotá, D.C., Plaza España	10.833	11.111	10.986		-
Neiva, Surabastos	6.667	7.500	7.250		=	Bucaramanga, Centroabastos	7.533	9.833	8.708		=
Palmira (Valle del Cauca)	5.600	6.000	5.808		+	Bucaramanga, Mercados del centro	7.200	8.083	7.594		=
Pamplona (Norte de Santander)	3.417	3.750	3.639		+	Cali, La Floresta	11.944	12.500	12.315		=
Pereira, Mercasa	6.667	7.380	6.996		=	Cali, Santa Elena	11.667	11.944	11.759		-
Popayán, Plaza de mercado del barrio Bolívar	5.833	6.333	6.167		+	Cali, Siloé	12.500	12.778	12.685		=
Santa Marta (Magdalena)	3.840	4.000	3.940		=	Cartagena, Bazurto	10.833	11.667	11.204		-
Sincelejo, Nuevo Mercado	5.600	6.352	5.828		-	Cartago (Valle del Cauca)	10.806	11.000	10.903		-
Tuluá (Valle del Cauca)	6.650	6.917	6.756		+	Ibagué, Plaza La 21	9.250	10.000	9.688		=
Villavicencio, CAV	7.000	7.600	7.227		+	Manizales, Centro Galerías	10.833	11.111	10.972		=
Sal yodada						Medellín, Central Mayorista de Antioquia	10.250	10.556	10.340		=
Armenia, Mercar	1.528	1.528	1.528		-	Medellín, Plaza Minorista "José María Villa"	10.278	10.556	10.417		=
Barranquilla, Barranquillita	1.362	1.376	1.369		+	Montería, Mercado del Sur	10.174	10.853	10.538		=
Barranquilla, Granabastos	1.344	1.360	1.355		+	Palmira (Valle del Cauca)	12.639	13.000	12.785		+
Bogotá, D.C., Corabastos	1.300	1.400	1.367		-	Pereira, Mercasa	7.990	8.578	8.219		=
Bogotá, D.C., Plaza España	1.450	1.500	1.467		+	Popayán, Plaza de mercado del barrio Bolívar	12.104	15.175	13.604		=
						Santa Marta (Magdalena)	8.987	9.314	9.139		=

Cuadro 10. Mercados mayoristas. Precios de venta de productos procesados (conclusión) 2022 (26 de febrero al 4 de marzo)

Productos y mercados	Pesos por kilogramo			Tendencia	Productos y mercados	Pesos por kilogramo			Tendencia
	Mínimo	Máximo	Medio			Mínimo	Máximo	Medio	
Salsa de tomate doy pack (continuación)					Sardinas en lata (continuación)				
Sincelejo, Nuevo Mercado	10.694	11.111	10.847	+	Popayán, Plaza de mercado del barrio Bolívar	9.167	9.216	9.190	=
Tuluá (Valle del Cauca)	10.556	15.917	13.112	+	Santa Marta (Magdalena)	8.775	9.118	8.934	=
Valledupar, Mercado Nuevo	11.111	11.111	11.111	=	Sincelejo, Nuevo Mercado	10.240	10.539	10.390	=
Villavicencio, CAV	10.556	10.833	10.743	-	Tuluá (Valle del Cauca)	12.353	12.941	12.614	+
Sardinas en lata					Villavicencio, CAV				
Armenia, Mercar	13.235	13.275	13.255	+	Sopa de pollo (caja)				
Barranquilla, Barranquillita	11.022	11.062	11.042	-	Bogotá, D.C., Corabastos	43.305	44.160	43.803	+
Barranquilla, Granabastos	10.637	10.711	10.680	+	Bogotá, D.C., Paloquemao	50.570	51.282	50.926	-
Bogotá, D.C., Corabastos	12.549	12.843	12.680	-	Bogotá, D.C., Plaza España	42.308	45.584	43.898	=
Bogotá, D.C., Plaza España	12.196	14.000	13.078	-	Vinagre				
Cali, La Floresta	10.294	10.588	10.490	+	Barranquilla, Barranquillita	1.817	1.840	1.830	+
Cali, Santa Elena	12.598	12.745	12.696	-	Barranquilla, Granabastos	1.667	1.833	1.748	+
Cali, Siloé	10.294	10.539	10.458	+	Bucaramanga, Centroabastos	1.917	2.100	2.006	=
Cartago (Valle del Cauca)	12.510	12.892	12.701	+	Bucaramanga, Mercados del centro	2.267	2.533	2.400	-
Cúcuta, Cenabastos	14.118	14.314	14.216	-	Cartagena, Bazurto	1.250	1.250	1.250	-
Cúcuta, La Nueva Sexta	14.118	14.216	14.150	-	Cúcuta, Cenabastos	2.083	2.083	2.083	-
Manizales, Centro Galerías	12.500	12.941	12.794	=	Cúcuta, La Nueva Sexta	1.917	2.042	1.958	-
Medellín, Central Mayorista de Antioquia	8.309	8.373	8.338	=	Montería, Mercado del Sur	1.417	1.500	1.479	=
Medellín, Plaza Minorista "José María Villa"	8.333	8.578	8.456	-	Pamplona (Norte de Santander)	1.583	1.750	1.667	-
Montería, Mercado del Sur	10.098	10.343	10.221	=	Pereira, Mercasa	4.958	5.472	5.197	=
Palmira (Valle del Cauca)	13.412	13.647	13.554	+	Santa Marta (Magdalena)	1.233	1.250	1.246	+
Pamplona (Norte de Santander)	13.922	14.118	14.020	=	Sincelejo, Nuevo Mercado	1.333	1.417	1.361	=
Pereira, Mercasa	13.775	14.106	13.934	=	Valledupar, Mercado Nuevo	1.167	1.250	1.194	=

TENDENCIAS

---	-	+	+++
Variación mayor al -20 %	Variación entre 0 % y -10 %	Variación entre 0 % y 10 %	Variación mayor al 20 %
--	=	++	n. d.
Variación entre -10 % y -20 %	Variación igual a 0 %	Variación entre 10 % y 20 %	No determinado



@DANE_Colombia



/DANEColombia



/DANEColombia



@DANEColombia

SIPSA

SISTEMA DE INFORMACIÓN
DE PRECIOS Y ABASTECIMIENTO
DEL SECTOR AGROPECUARIO

www.dane.gov.co