

BOLETÍN SEMANAL PRECIOS MAYORISTAS

GOBIERNO DE COLOMBIA

DANE INFORMACIÓN ESTRATÉGICA



COMPORTAMIENTO DE LOS PRECIOS

Aumentaron los precios mayoristas de los tubérculos

El Departamento Administrativo Nacional de Estadística (DANE), por medio del Sistema de Información de Precios y Abastecimiento del Sector Agropecuario (Sipsa), comunicó que durante la semana del 27 de enero al 2 de febrero de 2018 subieron las cotizaciones de las frutas y los tubérculos, mientras que se redujeron las de las verduras.

Aumentaron las cotizaciones mayoristas de las frutas frescas, principalmente de la granadilla, la papaya Maradol, la mandarina común, la naranja Valencia, el maracuyá, el limón común, el mango Tommy y la guayaba pera. Disminuyó la oferta de patilla procedente de Meta, donde las cosechas están llegando a su fin, lo que ocasionó el alza del precio.

De la misma forma, se incrementó el precio de los tubérculos, principalmente de las papas criolla limpia, nevada y capira, el plátano hartón verde y el ulluco. En el caso de la papa criolla limpia, esta semana se redujo la recolección, ya que las bajas temperaturas en la madrugada están afectando los cultivos en Antioquia y el Altiplano Cundiboyacense.

En cambio, bajaron las cotizaciones de las verduras, debido al comportamiento del tomate chonto, la cebolla cabezona blanca, la habichuela, el repollo blanco, el apio, la remolacha y la arveja verde en vaina. En el caso del tomate chonto, se incrementó el ingreso del producto desde Antioquia, Norte Santander y Risaralda, mientras que aumentó la oferta de cebolla cabezona blanca procedente de Boyacá, la cual se encuentra en cosecha.

CONTENIDO

Comportamiento de los precios	01
Informe de contexto	02
Indicador de abastecimiento	04
Lo que más sube y lo que más baja	06
Verduras y hortalizas	07
Frutas frescas	20
Tubérculos, raíces y plátanos	35
Granos, carnes y procesados	41
Precios de la panela	71
Precios del arroz	73



INFORME DE CONTEXTO

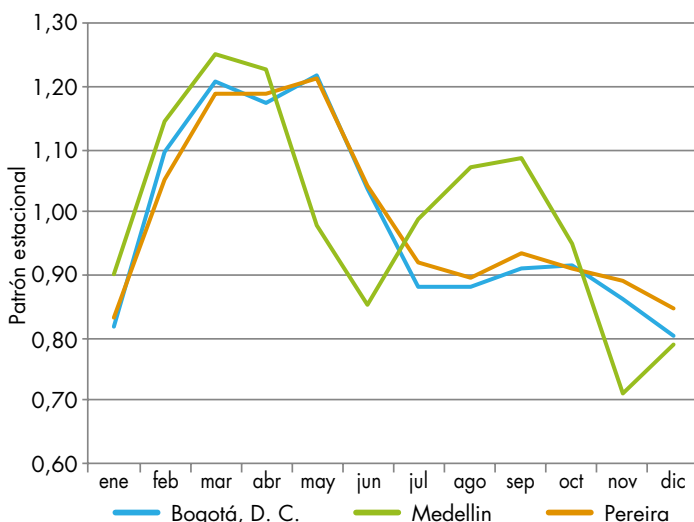
Análisis de los precios de la papa criolla

Históricamente, los precios de la papa criolla tienen un comportamiento estacional bien marcado, con las mayores alzas en el primer trimestre del año, seguidas por reducciones hasta julio; luego se presentan pequeños incrementos hasta septiembre, momento a partir del cual las cotizaciones vuelven a caer.

Cabe destacar que la oferta de la papa criolla también presenta cierta estacionalidad, la cual depende directamente del nivel de precipitaciones y las altas temperaturas; ante la ausencia de lluvias, por ejemplo, se reduce la producción.

Sin embargo, entre 2015 y 2017 el comportamiento de los precios no siguió tan estrictamente el patrón histórico, debido a diferentes eventos que afectaron la oferta de este producto. Aun así, se vieron alzas de

Gráfico 1. Patrón estacional de los precios de la papa criolla



Fuente: DANE, Sipsa

las cotizaciones en los primeros meses del año. Por ejemplo, en marzo de 2015 se observó un incremento en el precio como resultado de un menor volumen de oferta, ya que los niveles de cosecha registrados en algunas zonas de producción fueron bajos. Según los comerciantes mayoristas, se redujo el ingreso de papa criolla desde los municipios de La Calera, Sibaté, Une, Chipaque, El Rosal, Fosca y Fusagasugá (Cundinamarca); Gámeza, Monguí, Pesca y Tópaga (Boyacá); Cajamarca (Tolima); Lebrija (Santander); Silos (Norte de Santander); El Carmen de Viboral, El Santuario, La Unión y Sonsón (Antioquia), e Ipiales y Pasto (Nariño), así como del Valle del Cauca.

Otra de las razones por las que disminuyó la oferta de papa criolla fue el paro de transportadores que se presentó en las tres primeras semanas del mes, el cual provocó una caída en los niveles de abastecimiento en algunos mercados, así como un incremento en el precio de los fletes.

Durante los meses siguientes, las cotizaciones mayoristas siguieron su curso habitual, cayendo hasta julio, pero en agosto comenzaron a subir hasta llegar al pico histórico más alto en marzo de 2016. Desde este mes se registró la finalización del ciclo producción en las zonas de cultivo ubicadas en Boyacá, lo cual ocasionó alzas en las cotizaciones; para septiembre, adicionalmente, se contó con poca disponibilidad de producto procedente de Nariño, Valle del Cauca, Santander, Norte de Santander y el Oriente antioqueño, lo que generó las alzas del precio hasta diciembre.

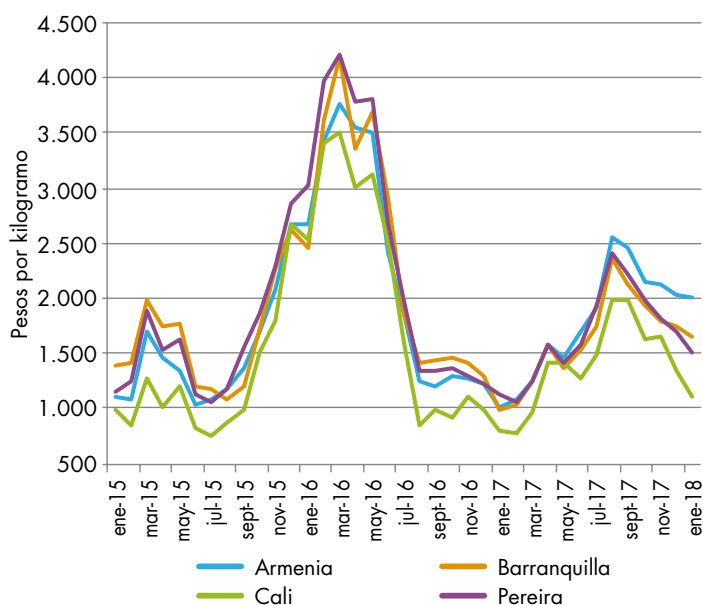
Para el mes de febrero de 2016, se observó una reducción en el abastecimiento de producto de primera calidad procedente del Altiplano Cundiboyacense,

donde las altas temperaturas afectaron los cultivos, a lo que se sumó el menor ingreso del tubérculo desde el sur de Nariño y el Oriente antioqueño.

En marzo de ese mismo año se presentó poca disponibilidad del tubérculo procedente de Granada, El Santuario, El Carmen de Viboral, Marinilla, San Pedro de los Milagros, La Unión y Sonsón (Antioquia); Pasto, Ipiales y Túquerres (Nariño); Tunja y Sogamoso (Boyacá); Mutiscua y Silos (Norte de Santander); Sibaté, El Rosal, Fosca, La Calera y Chipaque (Cundinamarca), lo cual dejó como resultado los precios más altos de todo el periodo estudiado.

Los comerciantes afirmaron que el verano que se registró durante los primeros meses de 2016 afectó la producción, no solo disminuyendo las cosechas sino también contribuyendo a la proliferación de algunas enfermedades y plagas. Además, la calidad del tubérculo resultó afectada, pues en el momento de la cosecha el producto salió «picado». De manera que los niveles de producción descendieron debido a los menores rendimientos por hectárea. A lo anterior se sumó la reducción de las áreas sembradas con esta variedad de papa, pues es más susceptible a los cambios fuertes de las temperaturas; esta situación se empezó a dar desde el 2015.

Gráfico 2. Precios mayoristas de la papa criolla limpia 2015 (enero) - 2018 (enero)



Fuente: DANE, Sipsa

Desde mayo, las cotizaciones mayoristas empezaron a caer de forma sostenida hasta agosto, ya que se contó con mayor volumen de carga desde Mutiscua, Pamplona y Cócota (Norte de Santander); Soracá, Cómbita, Ventaquemada, Ramiriquí, Jenesano, Sogamoso y Tunja (Boyacá); Santuario, Marinilla, La Ceja y Sonsón (Antioquia), y el sur de Nariño, donde los cultivos pasaron por una fase de alta producción.

En febrero de 2017 los precios comenzaron a subir; esta situación se registró hasta agosto. Las fuentes afirmaron que en el segundo mes del año ingresó menor cantidad de producto de primera calidad desde Antioquia y Tolima y que además las heladas registradas en el Altiplano Cundiboyacense afectaron la producción.

Para marzo y abril, llegó menos cantidad del tubérculo de primera calidad desde el Altiplano Cundiboyacense, donde las lluvias afectaron los cultivos y ocasionaron retrasos en la recolección; además, ingresó menos cantidad de producto desde Nariño, Antioquia y Norte de Santander.

De mayo a agosto se presentó la caída por la menor oferta de producto de primera calidad procedente del Altiplano Cundiboyacense, Antioquia, Norte de Santander y Valle del Cauca.

Desde septiembre hasta el final del año ocurrió el descenso de los precios, puesto que mejoró la producción del tubérculo en San Vicente, Granada y El Santuario (Antioquia); Silos (Norte de Santander); Tuluá (Valle del Cauca); Ipiales y Túquerres (Nariño); Tunja, Sogamoso y Simijaca (Boyacá); Popayán (Cauca), y la Sabana de Bogotá. Vale la pena anotar que esta situación sí coincide con el patrón estacional de las cotizaciones mayoristas de esta variedad de papa.

En general, se puede afirmar que la oferta de papa criolla depende directamente del nivel de precipitaciones y las altas temperaturas; de manera que ante la ausencia de lluvias, por ejemplo, se reduce la producción. De esta forma, ante las altas temperaturas que se registraron en las zonas productoras durante los primeros meses del 2016 se restringió la oferta, lo que dejó como resultado un fuerte incremento de los precios durante el primer trimestre del año.

INDICADOR DE ABASTECIMIENTO DE ALIMENTOS

Menor ingreso de alimentos procesados

El abastecimiento en los mercados mayoristas de Mercar, Barranquillita, Granabastos, Corabastos, Paloque-mao, Plaza Las Flores, Plaza Samper Mendoza, Centroabastos, Cavasa, Santa Helena, Bazurto, Cenabastos, La Nueva Sexta, Centro de Acopio de Ipiales, Central Mayorista de Antioquia, Plaza Minorista José María Villa, Surabastos, Mercasa, Complejo de Servicios del Sur y la Central de Abastos de Villavicencio, durante las semanas del 18 al 24 y del 25 al 31 de enero del 2018 registró una reducción del 2,24%.

La categoría otros grupos, en la que se encuentran las carnes, los procesados, los granos, los cereales, los lácteos, los huevos y los pescados, disminuyó su abastecimiento en un 12,81%. Igualmente, los tubérculos, raíces y plátanos presentaron una caída del 1,81%. Mientras que el grupo de las frutas aumentó su acopio en un 3,53%, y, del mismo modo, las verduras y hortalizas en un 0,04%.

Los mercados mayoristas que registraron una menor oferta de alimentos fueron: Mercasa, en Pereira, donde se presentó un descenso en los inventarios del 23,40% por la baja oferta de maíz amarillo, arroz y aceites pertenecientes a la categoría de otros grupos que redujo sus volúmenes en un 48,42%; Surabastos, en Neiva, cuyo abastecimiento cayó un 10,84% por la categoría de otros grupos que disminuyó su acopio en un 29,16%, ya que se observó un menor ingreso de azúcar, arroz, harinas y aceites; respecto a Barranquilla, Barranquillita y Granabastos, donde la oferta de alimentos decreció un 6,91% por las frutas, que restringieron su almacenamiento en un 19,32%,



Fuente: DANE.

debido al banano de Urabá, la mandarina común y el tomate de árbol. Igualmente, cayó el abastecimiento en Medellín, en la Central de Mayorista de Antioquia y la Plaza Minorista José María Villa, en un 5,11%, ante el menor flujo de alimentos pertenecientes al grupo de los procesados, en un 22,32%, por productos como el arroz, los maíces amarillo y blanco, la panela y el azúcar; en el Centro de Acopio de Ipiales, el aprovisionamiento de alimentos se redujo en un 4,88% por las verduras y hortalizas que disminuyeron su stock en un 19,43% ante la poca entrada de arveja verde en vaina; en el caso de Tunja, en el Complejo de Servicios del Sur, el suministro de alimentos disminuyó en un 4,37% por el grupo de las frutas, que presentó un caída en su oferta del 16,64% a raíz de la papaya Maradol, los mangos y las mandarinas. En cuanto a Centroabastos, en Bucaramanga, el aprovisionamiento de alimentos descendió en un 2,99%, destacando el menor stock de la categoría otros grupos en un 33,67% por la poca entrada de azúcar, mojarra, harinas, arroz, aceites y sal yodada. Por último, en la Central de Abastos de Villavicencio, el aprovisionamiento de alimentos decreció un 1,44% debido al grupo de los tubérculos, raíces y plátanos, que registró una reducción en su acopio en un 8,32% por el bajo ingreso de plátano hartón verde, yuca y papas negras.

Así, la participación para la semana comprendida del 25 al 31 de enero del 2018, en el acumulado de los mercados, fue de la siguiente manera: los tubérculos, raíces y plátanos con el 28,18%, las verduras y hortalizas con el 27,51%, las frutas frescas con un 26,09% y la categoría otros grupos (carne, procesados, granos, cereales, lácteos, huevos y pescados) con un 18,22%.

BOLETÍN SEMANAL PRECIOS MAYORISTAS

Cuadro 1. Evolución del abastecimiento por ciudad
2018 (18 al 31 de enero)

Total mercados			
Grupo	18 al 24 de enero	25 al 31 de enero	Variación (%)
Frutas	27.761	28.741	3,53
Tubérculos, raíces y plátanos	31.621	31.049	-1,81
Verduras y hortalizas	30.302	30.314	0,04
Otros grupos	23.019	20.072	-12,81
Total general	112.703	110.175	-2,24

Cúcuta, Cenabastos y La Nueva Sexta			
Grupo	18 al 24 de enero	25 al 31 de enero	Variación (%)
Frutas	733	742	1,18
Tubérculos, raíces y plátanos	1.630	1.443	-11,51
Verduras y hortalizas	1.038	1.060	2,12
Otros grupos	1.413	1.533	8,48
Total general	4.814	4.777	-0,77

Armenia, Mercar			
Grupo	18 al 24 de enero	25 al 31 de enero	Variación (%)
Frutas	564	505	-10,55
Tubérculos, raíces y plátanos	704	745	5,83
Verduras y hortalizas	491	516	5,19
Otros grupos	456	428	-6,22
Total general	2.215	2.194	-0,97

Ipiales, Centro de Acopio			
Grupo	18 al 24 de enero	25 al 31 de enero	Variación (%)
Frutas	37	48	29,73
Tubérculos, raíces y plátanos	664	723	8,94
Verduras y hortalizas	718	579	-19,43
Total general	1.419	1.350	-4,88

Barranquilla, Barranquillita y Granabastos			
Grupo	18 al 24 de enero	25 al 31 de enero	Variación (%)
Frutas	2.200	1.775	-19,32
Tubérculos, raíces y plátanos	1.614	1.645	1,94
Verduras y hortalizas	1.273	1.203	-5,50
Otros grupos	3.174	3.066	-3,39
Total general	8.261	7.690	-6,91

Medellín, Central Mayorista de Antioquia y Plaza Minorista José María Villa			
Grupo	18 al 24 de enero	25 al 31 de enero	Variación (%)
Frutas	4.252	4.546	6,91
Tubérculos, raíces y plátanos	4.223	4.168	-1,29
Verduras y hortalizas	3.431	3.589	4,61
Otros grupos	5.844	4.540	-22,32
Total general	17.750	16.843	-5,11

Bogotá, D.C., Corabastos, Paloquemao, Plaza Las Flores y Plaza Samper Mendoza			
Grupo	18 al 24 de enero	25 al 31 de enero	Variación (%)
Frutas	12.369	13.249	7,11
Tubérculos, raíces y plátanos	13.959	13.161	-5,72
Verduras y hortalizas	15.637	15.453	-1,18
Otros grupos	5.898	6.014	1,96
Total general	47.864	47.877	0,03

Neiva, Surabastos			
Grupo	18 al 24 de enero	25 al 31 de enero	Variación (%)
Frutas	414	428	3,37
Tubérculos, raíces y plátanos	716	642	-10,30
Verduras y hortalizas	617	602	-2,46
Otros grupos	624	442	-29,16
Total general	2.371	2.114	-10,84

Bucaramanga, Centroabastos			
Grupo	18 al 24 de enero	25 al 31 de enero	Variación (%)
Frutas	2.664	2.872	7,78
Tubérculos, raíces y plátanos	2.342	2.201	-6,05
Verduras y hortalizas	2.830	2.774	-1,98
Otros grupos	795	528	-33,67
Total general	8.632	8.373	-2,99

Pereira, Mercasa			
Grupo	18 al 24 de enero	25 al 31 de enero	Variación (%)
Frutas	561	545	-2,75
Tubérculos, raíces y plátanos	300	365	21,71
Verduras y hortalizas	385	399	3,46
Otros grupos	1.416	731	-48,42
Total general	2.662	2.039	-23,40

Cali, Cavasa y Santa Helena			
Grupo	18 al 24 de enero	25 al 31 de enero	Variación (%)
Frutas	2.239	2.402	7,31
Tubérculos, raíces y plátanos	2.976	3.423	15,03
Verduras y hortalizas	2.202	2.424	10,09
Otros grupos	2.761	2.141	-22,48
Total general	10.178	10.391	2,09

Tunja, Complejo de Servicios del Sur			
Grupo	18 al 24 de enero	25 al 31 de enero	Variación (%)
Frutas	490	408	-16,64
Tubérculos, raíces y plátanos	862	831	-3,64
Verduras y hortalizas	548	576	5,15
Otros grupos	2	3	100,00
Total general	1.902	1.819	-4,37

Cartagena, Bazarito			
Grupo	18 al 24 de enero	25 al 31 de enero	Variación (%)
Frutas	802	768	-4,28
Tubérculos, raíces y plátanos	989	1.112	12,52
Verduras y hortalizas	699	702	0,48
Otros grupos	468	474	1,17
Total general	2.958	3.057	3,32

Villavicencio, Central de Abastos de Villavicencio			
Grupo	18 al 24 de enero	25 al 31 de enero	Variación (%)
Frutas	435	453	4,19
Tubérculos, raíces y plátanos	643	590	-8,32
Verduras y hortalizas	433	438	1,12
Otros grupos	166	172	3,79
Total general	1.677	1.653	-1,44

Ciudades	Lo que más sube	Lo que más baja
Barranquilla	Cebollas junca Berlín y Aquitania, pepino cohombro, chócolo mazorca, limón común, guayabas pera y Atlántico, papas única y R-12 roja, harina precocida de maíz y arveja enlatada.	Tomates chonto y Riogrande bumangués; habichuela; ají topito dulce; remolacha; cebollas cabezona blanca, roja ocañera y peruana; espinaca; repollo blanco; melón Cantalup; limón común Ciénaga; mora de Castilla; tomate de árbol; ñame espino y alas de pollo con costillar.
Bogotá D. C.	Acelga, rábano rojo, brócoli, remolacha, lechuga Batavia, tomate larga vida, pepino cohombro, ahuyamín (Sakata), coles, cebolla junca Aquitania, espinaca, pitahaya, granadilla, ciruela roja, uchuva con cáscara, arracacha amarilla, papas criolla limpia y sabanera, frijoles radical y nima calima.	Habichuela, cebollas cabezona roja y blanca, repollo verde, calabaza, ajo, arveja verde en vaina, ajo importado, melón Cantalup, guayaba pera, piña perolera, ciruela importada, mora de Castilla, aguacate Hass, uva red globe nacional, patilla, lulo, fresa, huevos rojo AA y A.
Bucaramanga	Espinaca, zanahoria, chócolo mazorca, pepino cohombro, lechuga Batavia, remolacha, frijol verde en vaina, arveja verde en vaina, mandarina común, limones común y Tahití, granadilla, guanábana, mango Tommy, curuba, kiwi, tangelo, papa criolla limpia, arracacha amarilla y blanquillo entero fresco.	Habichuela, apio, tomate Riogrande, ajo importado, cebolla cabezona roja importada, uvas Isabela y red globe nacional, maracuyá, patilla, banano criollo, lulo, plátano hartón verde, yuca criolla y panela cuadrada blanca.
Cali	Cebolla junca Aquitania, zanahoria, brócoli, coliflor, lechuga Batavia, pimentón, mandarinas Oneco y arrayana, guayaba pera, papaya Maradol, pera importada, banano criollo, kiwi, aguacate papelillo, manzana roja importada, yuca ICA y plátano hartón verde.	Apio; tomate chonto regional; chócolo mazorca; ajo importado; repollo blanco; frijol verde cargamanto; arveja verde en vaina pastusa; uvas importada, red globe nacional e Isabela; mora de Castilla; tomate de árbol; limón Tahití; mango Tommy; melón Cantalup; patilla; papas criolla limpia y única, y huevo rojo A.
Cartagena	Ají topito dulce, chócolo mazorca, pepino cohombro, berenjena, limón común y maracuyá santandereano.	Cebollas junca Berlín y cabezona blanca, tomates Riogrande bumangués y chonto, repollo blanco, remolacha, ajo importado, maracuyá valluno, mora de Castilla, mandarina común, maíz amarillo y blanco trillado, carne de res, punta de anca, muchacho, cadera, bota, bola de pierna, bola de brazo, chatas y centro de pierna.
Cúcuta	Repollo verde; coliflor; pepino cohombro; arveja verde en vaina; chócolo mazorca; frijol verde en vaina; repollo morado; remolacha regional; brócoli; kiwi; mandarina común; piña perolera; granadilla; arracacha amarilla; yuca criolla; papas superior, suprema y parda pastusa, y carne de cerdo tocino papada.	Tomates chonto y Riogrande, habichuela, pimentón, cebolla cabezona blanca, ahuyama, patilla, limón común, mora de Castilla, uva Isabela, ciruela importada, guayabas común y pera, carne de cerdo lomo con hueso, carne de res lomo de brazo, basa, filete congelado importado y queso costeño.
Medellín	Rábano rojo, zanahoria larga vida, calabacín, pepinos de rellenar y cohombro, habichuela, lechuga crespas verde, acelga, calabaza, berenjena, ajo, ají topito dulce, pitahaya, kiwi, uchuva con cáscara, guayaba manzana, mango común, plátano hartón maduro, arracacha blanca y frijol verde cargamanto.	Tomate chonto regional; ajo importado; pimentón; apio; cebollas junca, puerro y cabezona roja importada; uvas verde y red globe nacional; maracuyá valluno; mora de Castilla; plátanos comino y guineo; frijoles cargamanto blanco y rojo; huevos rojo y blanco A, y rojo y blanco B.
Pereira	Cebolla junca; pepino cohombro; limones Tahití, común y mandarino; lulo; tomate de árbol; mora de Castilla; piña gold; mango manzano; tangelo; aguacate papelillo; mandarina Oneco; uva red globe nacional; plátanos hartón maduro y verde, y dominico hartón maduro y verde; papa criolla limpia, y tilapia roja entera congelada.	Tomate chonto, lechuga Batavia, arveja verde en vaina, zanahoria bogotana, cebolla cabezona blanca, habichuela, naranjas Sweet y Valencia, mangos Yulima y común, guayaba agria, papa única y frijol Uribe rosado.

VERDURAS Y HORTALIZAS

Bajó la cotización del ajo importado

A lo largo de la semana disminuyeron las cotizaciones del ajo importado, debido al ingreso al país de una mayor cantidad de este producto de primera calidad. El descenso en los precios se observó en veintitrés de los veintiséis mercados en donde se vendió. En Cavasa, en Cali, y en el mercado La 41 de Pereira, por ejemplo, el descenso superó el 10,00 %, en promedio, vendiéndose el kilo a \$5.063 y a \$6.267, respectivamente.

También bajaron los precios de otras verduras y hortalizas, como el tomate chonto, las cebollas cabezonas blanca y roja ocañera, la habichuela, el repollo blanco, el apio y la remolacha. En cuanto al tomate chonto, las mayores recolecciones que se presentaron en las zonas de cultivo de los municipios de Ocaña (Norte de Santander); Sáchica y Sutamarchán (Boyacá); Pereira y Santuario (Risaralda); Alcalá, Argelia, Obando y Ulloa (Valle del Cauca); Chinchiná, Belalcázar, Aranzazu y Neira (Caldas); Cajamarca (Tolima), y El Peñol, Santa Bárbara, Fredonia y Abejorral (Antioquia) contribuyeron a que el precio de este producto disminuyera en veintitrés de los veinticinco mercados en donde se cotizó. Las cotizaciones descendieron un 14,88 % en Santa Marta, es decir; allí el kilo se vendió a \$1.592.

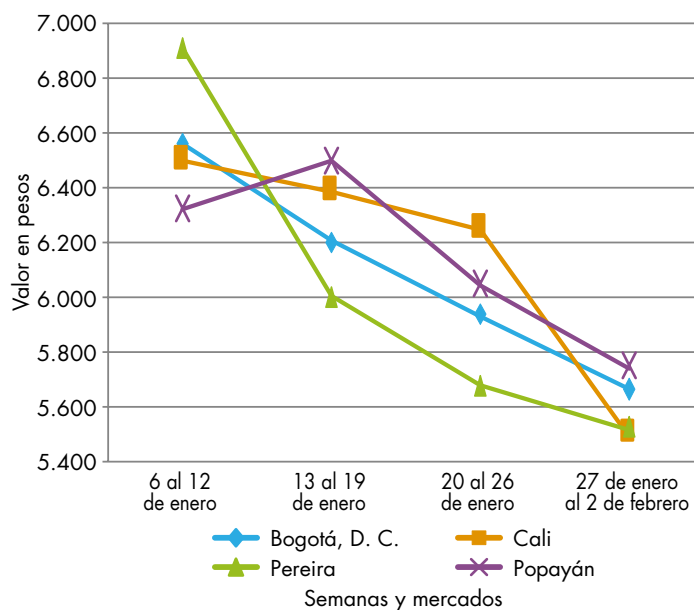
Un comportamiento similar se observó con la cotización de la cebolla cabezona blanca, gracias al incremento de la oferta que llega desde Sáchica, Tunja, Sogamoso y Duitama (Boyacá); Guaca (Santander); Ubaque, Une, Cáqueza, Fusagasugá y Cabrera (Cundinamarca), debido a una mayor recolección en los cultivos. De acuerdo con lo anterior, el descenso en los precios se observó en veintitrés de los treinta mercados en donde se vendió. En Bazurto, en Cartagena, y en

Mercabastos, en Valledupar, por ejemplo, el descenso superó el 11,00 %, en promedio, vendiéndose el kilo a \$1.245 y a \$1.108, respectivamente.

Al mismo tiempo, un aumento en el volumen de cosecha de habichuela en Lebrija, Páramo, Valle de San José, Los Santos, Rionegro y Girón (Santander); Ubaque, Fusagasugá, Fómez, Quetame y Arbeláez (Cundinamarca); Ocaña (Norte de Santander); Chinchiná, Palestina y Neira (Caldas); Calima (Valle del Cauca); Ibagué (Tolima), y Sutamarchán y Tinjacá (Boyacá) contribuyó a que el precio cayera. En Mercar, en Armenia, la reducción fue del 8,03 %, por lo que allí el kilo se transó a \$2.027.

Por el contrario, durante este periodo se incrementaron los precios del pepino cohombro, la zanahoria, la lechuga Batavia, el brócoli y el fríjol verde en vaina. En el caso del pepino cohombro, la tendencia al alza en los precios obedeció a la baja producción en El Peñol y Consacá (Nariño); Ocaña (Norte de Santander); Lebrija, Páramo, Socorro, Girón y Los Santos (Santander); Arbeláez, Guayabetal, Fusagasugá, Quetame y Cáqueza (Cundinamarca); Cocorná, El Santuario, Dabeiba y Granada (Antioquia), y Pradera (Valle del Cauca). El aumento se registró en treinta y uno de los cuarenta mercados en donde se vendió esta semana.

Gráfico 3. Comportamiento de los precios del ajo importado 2018 (6 de enero al 2 de febrero)



Fuente: DANE, Sipsa.

Cuadro 2. Mercados mayoristas. Precios de venta de verduras y hortalizas 2018 (27 de enero al 2 de febrero)

Productos y mercados	Pesos por kilogramo			
	Mínimo	Máximo	Medio	Tendencia
Acelga				
Armenia, Mercar	1.067	1.200	1.163	+
Barranquilla, Barranquillita	2.800	3.000	2.850	+
Bogotá, D. C., Corabastos	400	600	540	+++
Bucaramanga, Centroabastos	1.500	1.500	1.500	=
Chiquinquirá (Boyacá)	800	1.000	900	++
Duitama (Boyacá)	1.000	1.000	1.000	=
Florencia (Cauquetá)	1.200	1.200	1.200	-
Ibagué, Plaza La 21	960	1.440	1.140	+
Ipiales (Nariño), Ipiales somos todos	1.000	1.000	1.000	=
Medellín, Central Mayorista de Antioquia	1.500	2.000	1.940	+++
Neiva, Surabastos	1.500	2.125	1.760	+
Pamplona (Norte de Santander)	2.000	2.000	2.000	=
Pasto, El Potrerillo	1.500	2.500	1.833	+++
Sogamoso (Boyacá)	1.000	1.000	1.000	=
Tunja, Complejo de Servicios del Sur	700	900	780	-
Ubaté (Cundinamarca)	500	500	500	-
Villavicencio, CAV	1.000	1.500	1.153	+

Ahuyama

Arauca (Arauca)	1.000	1.000	1.000	=
Armenia, Mercar	700	850	800	-
Barranquilla, Barranquillita	571	643	598	+
Barranquilla, Granabastos	643	686	651	+
Bogotá, D. C., Corabastos	900	1.000	964	-
Bucaramanga, Centroabastos	600	600	600	=
Buenaventura (Valle del Cauca)	800	1.000	900	-
Cali, Cavasa	800	900	845	-
Cali, Santa Helena	850	850	850	=
Cartagena, Bazurto	543	571	562	=
Cartago (Valle del Cauca)	800	900	867	+
Cúcuta, Cenabastos	600	700	675	-
Duitama (Boyacá)	531	625	573	+
Ibagué, Plaza La 21	700	800	742	-
Manizales (Caldas)	900	1.000	975	=
Medellín, Central Mayorista de Antioquia	600	600	600	=
Medellín, Plaza Minorista José María Villa	600	600	600	=
Montería (Córdoba)	500	500	500	=
Palmira (Valle del Cauca)	800	900	838	+
Pamplona (Norte de Santander)	1.000	1.000	1.000	+
Pereira, La 41	800	1.000	933	+
Pereira, Mercasa	800	1.000	900	=
Popayán (Cauca)	720	760	755	+
Rionegro (Antioquia)	800	900	870	+
San Gil (Santander)	800	900	833	=
Santa Marta (Magdalena)	571	571	571	=
Sincelejo (Sucre)	700	700	700	+
Socorro (Santander)	700	800	733	=
Sogamoso (Boyacá)	600	700	650	-

Productos y mercados	Pesos por kilogramo			
	Mínimo	Máximo	Medio	Tendencia
Ahuyama (continuación)				
Tuluá (Valle del Cauca)	700	800	767	=
Tunja, Complejo de Servicios del Sur	406	469	459	-
Valledupar, Mercabastos	500	600	567	++
Valledupar, Mercado Nuevo	500	600	550	=
Yopal (Casanare)	800	800	800	-

Ahuyamin (Sakata)

Bogotá, D. C., Corabastos	560	600	591	++
Bucaramanga, Centroabastos	400	440	420	=
Duitama (Boyacá)	700	700	700	-
Florencia (Cauquetá)	960	960	960	+
Ibagué, Plaza La 21	1.000	1.400	1.200	+
Neiva, Surabastos	800	960	818	-
Pamplona (Norte de Santander)	1.000	1.000	1.000	=
San Gil (Santander)	700	800	733	=
Sogamoso (Boyacá)	600	700	644	-
Tunja, Complejo de Servicios del Sur	520	680	580	-
Villavicencio, CAV	700	1.100	846	+
Yopal (Casanare)	900	1.000	950	++

Aji topito dulce

Barranquilla, Barranquillita	2.000	2.125	2.065	-
Cartagena, Bazurto	2.000	2.300	2.183	+++
Medellín, Central Mayorista de Antioquia	4.000	5.000	4.241	+
Montería (Córdoba)	2.450	3.000	2.735	+++
Sincelejo (Sucre)	1.500	2.000	1.625	-

Ajo

Bogotá, D. C., Corabastos	5.000	6.000	5.728	-
Chiquinquirá (Boyacá)	4.000	4.000	4.000	=
Cúcuta, Cenabastos	1.000	1.000	1.000	=
Duitama (Boyacá)	1.800	2.000	1.933	=
Ibagué, Plaza La 21	2.667	3.111	2.833	+
Ipiales (Nariño), Ipiales somos todos	4.000	4.500	4.083	-
Manizales (Caldas)	4.375	5.000	4.578	-
Medellín, Central Mayorista de Antioquia	5.000	6.000	5.697	++
Pamplona (Norte de Santander)	1.250	1.250	1.250	-
Pasto, El Potrerillo	4.000	5.000	4.542	-
Pereira, La 41	4.000	4.667	4.407	-
Pereira, Mercasa	3.889	5.000	4.324	-
San Gil (Santander)	2.000	2.200	2.067	=
Sogamoso (Boyacá)	1.800	2.000	1.911	=
Tunja, Complejo de Servicios del Sur	2.400	2.800	2.580	-
Túquerres (Nariño)	5.000	5.000	5.000	=
Villavicencio, CAV	3.000	5.000	3.708	++

Ajo importado

Arauca (Arauca)	10.200	10.200	10.200	=
-----------------	--------	--------	--------	---

BOLETÍN SEMANAL PRECIOS MAYORISTAS

Cuadro 2. Mercados mayoristas. Precios de venta de verduras y hortalizas (continuación)
2018 (27 de enero al 2 de febrero)

Productos y mercados	Pesos por kilogramo			
	Mínimo	Máximo	Medio	Tendencia
Ajo importado (continuación)				
Armenia, Mercar	5.500	5.600	5.511	+
Barranquilla, Barranquillita	4.200	5.000	4.742	-
Barranquilla, Granabastos	4.000	4.600	4.428	-
Bogotá, D. C., Corabastos	5.000	6.000	5.569	-
Bucaramanga, Centroabastos	5.500	6.000	5.625	-
Buenaventura (Valle del Cauca)	5.000	6.000	5.500	-
Cali, Cavasa	5.000	5.500	5.063	-
Cali, Santa Helena	5.000	6.000	5.500	-
Cartagena, Bazurto	4.800	5.200	4.983	-
Cartago (Valle del Cauca)	5.200	6.500	5.917	-
Cúcuta, Cenabastos	5.500	6.000	5.625	-
Ibagué, Plaza La 21	5.500	6.000	5.688	-
Ipiales (Nariño), Ipiales somos todos	5.000	5.500	5.167	-
Manizales (Caldas)	6.000	7.500	6.750	+
Medellín, Central Mayorista de Antioquia	4.300	5.000	4.658	-
Montería (Córdoba)	4.500	4.500	4.500	-
Neiva, Surabastos	5.000	5.500	5.174	-
Palmira (Valle del Cauca)	5.200	6.400	5.738	-
Pasto, El Potrerillo	5.000	5.500	5.208	-
Pereira, La 41	5.600	6.500	6.267	-
Pereira, Mercasa	5.000	6.000	5.525	-
Popayán (Cauca)	5.600	5.800	5.688	-
Sincelejo (Sucre)	4.300	4.800	4.547	-
Tuluá (Valle del Cauca)	6.000	6.500	6.383	-
Valledupar, Mercabastos	5.400	5.700	5.550	-
Apio				
Arauca (Arauca)	1.667	2.083	1.861	-
Armenia, Mercar	800	950	878	-
Barranquilla, Barranquillita	1.200	1.400	1.292	-
Barranquilla, Granabastos	1.300	1.500	1.417	+
Bogotá, D. C., Corabastos	500	800	549	+
Bucaramanga, Centroabastos	1.000	1.250	1.063	-
Cali, Cavasa	882	941	902	-
Cali, Santa Helena	706	765	725	-
Cartagena, Bazurto	1.200	1.200	1.200	=
Cartago (Valle del Cauca)	1.120	1.200	1.147	-
Chiquinquirá (Boyacá)	750	750	750	=
Cúcuta, Cenabastos	800	1.000	978	-
Duitama (Boyacá)	600	600	600	=
Ibagué, Plaza La 21	800	1.440	1.130	-
Ipiales (Nariño), Ipiales somos todos	1.500	1.500	1.500	=
Manizales (Caldas)	1.280	1.440	1.360	=
Marinilla (Antioquia)	500	900	688	++
Medellín, Central Mayorista de Antioquia	800	1.000	867	-
Medellín, Plaza Minorista José María Villa	800	1.000	990	+
Montería (Córdoba)	1.000	1.200	1.042	-
Apio (continuación)				
Neiva, Surabastos	1.300	1.800	1.554	+
Palmira (Valle del Cauca)	1.333	1.500	1.458	-
Pamplona (Norte de Santander)	1.083	1.167	1.125	-
Pereira, La 41	1.083	1.500	1.278	-
Pereira, Mercasa	1.250	1.667	1.410	+
Rionegro (Antioquia)	700	1.000	856	+
Santa Marta (Magdalena)	1.000	1.333	1.147	-
Sincelejo (Sucre)	800	1.200	992	-
Sogamoso (Boyacá)	650	750	694	-
Tuluá (Valle del Cauca)	1.167	1.333	1.208	-
Tunja, Complejo de Servicios del Sur	500	600	570	+
Valledupar, Mercabastos	1.133	1.333	1.294	+
Villavicencio, CAV	1.000	2.200	1.486	+
Arveja verde en vaina				
Arauca (Arauca)	2.978	3.156	3.059	+
Armenia, Mercar	2.800	3.360	2.987	-
Barranquilla, Barranquillita	5.000	5.200	5.050	+
Barranquilla, Granabastos	4.000	5.000	4.350	+
Bogotá, D. C., Corabastos	3.000	4.000	3.431	-
Bucaramanga, Centroabastos	2.800	3.400	3.167	+
Cartago (Valle del Cauca)	3.200	3.600	3.467	+
Chiquinquirá (Boyacá)	2.200	3.000	2.625	-
Cúcuta, Cenabastos	2.200	3.000	2.729	++
Duitama (Boyacá)	2.600	2.800	2.733	=
El Carmen de Viboral (Antioquia)	2.800	3.000	2.925	-
El Santuario (Antioquia)	2.400	3.500	2.833	-
Ibagué, Plaza La 21	2.000	2.800	2.253	-
Ipiales (Nariño), Ipiales somos todos	2.600	2.800	2.778	+
La Ceja (Antioquia)	3.000	3.000	3.000	-
Marinilla (Antioquia)	2.500	3.400	2.888	-
Medellín, Central Mayorista de Antioquia	2.500	4.000	3.219	-
Medellín, Plaza Minorista José María Villa	2.800	4.000	3.431	+
Neiva, Surabastos	2.240	4.000	3.060	+
Palmira (Valle del Cauca)	2.400	2.600	2.533	-
Pamplona (Norte de Santander)	2.000	2.917	2.460	+
Pereira, La 41	2.400	3.600	3.200	-
Pereira, Mercasa	2.880	3.600	3.185	-
Rionegro (Antioquia)	2.400	3.200	2.806	-
San Gil (Santander)	2.800	3.200	2.987	+
San Vicente (Antioquia)	2.700	2.900	2.800	-
Socorro (Santander)	2.800	2.960	2.907	+
Sogamoso (Boyacá)	2.700	2.900	2.811	+
Sonsón (Antioquia)	2.500	2.500	2.500	-
Tuluá (Valle del Cauca)	2.800	3.200	2.990	=
Tunja, Complejo de Servicios del Sur	2.600	3.000	2.687	-
Ubaté (Cundinamarca)	2.000	2.000	2.000	-
Villavicencio, CAV	3.200	5.000	3.908	+
Yopal (Casanare)	3.333	3.542	3.438	+

Cuadro 2. Mercados mayoristas. Precios de venta de verduras y hortalizas (continuación)
2018 (27 de enero al 2 de febrero)

Productos y mercados	Pesos por kilogramo			
	Mínimo	Máximo	Medio	Tendencia
Arveja verde en vaina pastusa				
Bogotá, D. C., Corabastos	3.400	3.400	3.400	n.d.
Buenaventura (Valle del Cauca)	2.800	3.200	3.100	=
Cali, Cavasa	2.400	3.000	2.713	+
Cali, Santa Helena	2.800	3.000	2.867	-
La Unión (Nariño)	2.000	2.200	2.100	-
Manizales (Caldas)	3.125	3.500	3.359	-
Medellín, Central Mayorista de Antioquia	2.600	4.000	3.311	+
Pasto, El Potrerillo	2.600	2.900	2.767	++
Popayán (Cauca)	2.600	2.800	2.725	+++
Berenjena				
Barranquilla, Barranquillita	750	800	763	=
Bogotá, D. C., Corabastos	1.500	1.800	1.597	+
Cartagena, Bazaruto	1.450	1.500	1.488	+
Manizales (Caldas)	1.700	2.000	1.925	=
Medellín, Central Mayorista de Antioquia	1.500	2.000	1.792	++
Montería (Córdoba)	1.125	1.750	1.417	+
Sincedejo (Sucre)	833	917	861	+
Brócoli				
Armenia, Mercar	2.000	2.000	2.000	=
Barranquilla, Barranquillita	6.000	6.200	6.050	=
Barranquilla, Granabastos	4.500	6.000	5.125	+
Bogotá, D. C., Corabastos	2.500	5.000	3.583	+++
Bucaramanga, Centroabastos	4.000	4.500	4.063	-
Cali, Cavasa	1.400	1.600	1.508	+
Cali, Santa Helena	2.500	3.000	2.667	++
Cartagena, Bazaruto	5.000	5.200	5.100	+
Chiquinquirá (Boyacá)	2.000	2.000	2.000	++
Cúcuta, Cenabastos	4.000	5.000	4.458	++
Duitama (Boyacá)	1.000	1.200	1.133	-
Ibagué, Plaza La 21	2.000	3.500	2.500	+++
Ipiales (Nariño), Ipiales somos todos	750	1.000	854	+++
Manizales (Caldas)	3.333	4.000	3.556	++
Marinilla (Antioquia)	1.000	1.300	1.144	-
Medellín, Central Mayorista de Antioquia	2.500	3.000	2.705	-
Neiva, Surabastos	3.200	4.800	4.286	+
Palmira (Valle del Cauca)	1.083	1.167	1.156	+
Pamplona (Norte de Santander)	2.500	3.000	2.750	+++
Pasto, El Potrerillo	1.500	1.500	1.500	-
Sogamoso (Boyacá)	1.200	1.500	1.311	+
Tunja, Complejo de Servicios del Sur	1.000	1.400	1.220	+
Túquerres (Nariño)	583	708	660	-
Ubaté (Cundinamarca)	4.000	4.000	4.000	+++
Villavicencio, CAV	2.667	3.667	3.108	++
Calabacín				
Bogotá, D. C., Corabastos	500	560	519	+

Productos y mercados	Pesos por kilogramo			
	Mínimo	Máximo	Medio	Tendencia
Calabacín (continuación)				
Bucaramanga, Centroabastos	1.500	1.500	1.500	=
Medellín, Central Mayorista de Antioquia	1.000	1.500	1.333	+++
Tunja, Complejo de Servicios del Sur	600	800	695	+++
Ubaté (Cundinamarca)	1.500	1.500	1.500	=
Calabaza				
Bogotá, D. C., Corabastos	400	600	504	-
Cúcuta, Cenabastos	889	1.111	1.005	-
Medellín, Central Mayorista de Antioquia	600	1.000	740	++
Cebolla cabezona blanca bogotana				
Arauca (Arauca)	1.440	1.560	1.507	-
Armenia, Mercar	1.200	1.400	1.287	+
Barranquilla, Barranquillita	1.080	1.300	1.143	-
Barranquilla, Granabastos	1.120	1.320	1.233	-
Bogotá, D. C., Corabastos	900	1.100	1.033	-
Bucaramanga, Centroabastos	1.000	1.000	1.000	=
Cartagena, Bazaruto	1.200	1.360	1.245	-
Cartago (Valle del Cauca)	1.208	1.250	1.236	-
Chiquinquirá (Boyacá)	900	1.600	1.288	-
Cúcuta, Cenabastos	900	1.000	950	-
Duitama (Boyacá)	900	900	900	=
Florencia (Caquetá)	1.400	1.500	1.450	++
Ibagué, Plaza La 21	900	1.440	1.074	-
Manizales (Caldas)	1.200	1.300	1.225	-
Medellín, Central Mayorista de Antioquia	1.043	1.600	1.258	-
Medellín, Plaza Minorista José María Villa	1.100	1.300	1.229	+
Montería (Córdoba)	1.200	1.400	1.283	-
Pamplona (Norte de Santander)	900	1.000	950	-
Pereira, La 41	1.040	1.300	1.133	-
Pereira, Mercasa	1.000	1.200	1.067	-
Rionegro (Antioquia)	1.042	1.354	1.216	-
San Gil (Santander)	960	1.100	1.036	-
Santa Marta (Magdalena)	1.200	1.400	1.340	+
Sincedejo (Sucre)	1.100	1.300	1.198	-
Socorro (Santander)	1.000	1.100	1.053	-
Sogamoso (Boyacá)	800	940	860	-
Tunja, Complejo de Servicios del Sur	800	900	838	+
Valledupar, Mercabastos	1.000	1.200	1.108	-
Villavicencio, CAV	1.000	1.600	1.254	-
Yopal (Casanare)	1.042	1.146	1.094	-
Cebolla cabezona blanca bogotana				
Buenaventura (Valle del Cauca)	1.146	1.250	1.215	+
Cali, Cavasa	1.042	1.146	1.074	-

Cuadro 2. Mercados mayoristas. Precios de venta de verduras y hortalizas (continuación)
2018 (27 de enero al 2 de febrero)

Productos y mercados	Pesos por kilogramo			Tendencia
	Mínimo	Máximo	Medio	
Cebolla cabezona blanca bogotana (continuación)				
Cali, Santa Helena	1.083	1.250	1.139	-
Neiva, Surabastos	900	1.000	962	-
Palmira (Valle del Cauca)	1.146	1.250	1.159	-
Tuluá (Valle del Cauca)	938	1.146	1.049	-
Cebolla cabezona blanca importada				
Cali, Cavasa	1.087	1.304	1.216	-
Ipiales (Nariño), Ipiales somos todos	870	1.196	1.056	-
Cebolla cabezona blanca pastusa				
Buenaventura (Valle del Cauca)	1.042	1.146	1.111	+
Palmira (Valle del Cauca)	1.042	1.146	1.109	-
Pasto, El Potrerillo	833	833	833	-
Popayán (Cauca)	1.208	1.292	1.240	-
Túquerres (Nariño)	729	792	753	-
Cebolla cabezona roja				
Arauca (Arauca)	1.480	1.680	1.587	-
Bogotá, D. C., Corabastos	1.100	1.500	1.267	-
Cúcuta, Cenabastos	1.667	1.875	1.810	+
Florencia (Caquetá)	1.600	1.600	1.600	+
Neiva, Surabastos	1.778	2.000	1.911	-
San Gil (Santander)	2.200	2.400	2.300	=
Cebolla cabezona roja importada				
Bucaramanga, Centroabastos	1.875	2.083	1.986	-
Cali, Cavasa	1.667	1.889	1.801	-
Ipiales (Nariño), Ipiales somos todos	1.304	1.522	1.413	-
Medellín, Central Mayorista de Antioquia	1.739	2.300	1.954	-
Montería (Córdoba)	1.600	1.800	1.702	-
Cebolla cabezona roja ocañera				
Barranquilla, Barranquillita	1.422	1.467	1.444	-
Barranquilla, Granabastos	1.556	1.644	1.603	-
Cartagena, Bazurto	1.600	1.644	1.611	-
Cúcuta, Cenabastos	2.292	2.917	2.650	n.d.
Montería (Córdoba)	1.400	1.400	1.400	n.d.
Santa Marta (Magdalena)	1.809	2.286	2.047	-
Sincelejo (Sucre)	1.444	1.857	1.651	-
Valledupar, Mercabastos	1.500	1.600	1.511	-
Valledupar, Mercado Nuevo	1.500	1.600	1.517	-
Cebolla cabezona roja peruana				
Barranquilla, Barranquillita	1.848	1.870	1.853	-
Barranquilla, Granabastos	1.844	1.957	1.878	-

Productos y mercados	Pesos por kilogramo			Tendencia
	Mínimo	Máximo	Medio	
Cebolla cabezona roja peruana (continuación)				
Cartagena, Bazurto	1.957	2.000	1.961	+
Sincelejo (Sucre)	1.848	2.065	1.957	-
Valledupar, Mercabastos	2.065	2.222	2.172	-
Cebolla junca				
Arauca (Arauca)	1.333	1.667	1.494	+
Armenia, Mercar	1.929	2.000	1.968	++
Bucaramanga, Centroabastos	781	1.094	930	+
Cartagena (Valle del Cauca)	1.360	1.520	1.440	+
Florencia (Caquetá)	1.200	1.200	1.200	-
Ipiales (Nariño), Ipiales somos todos	1.400	1.500	1.492	+
La Ceja (Antioquia)	1.600	1.600	1.600	+
Manizales (Caldas)	1.440	1.760	1.600	+
Medellín, Central Mayorista de Antioquia	1.500	3.000	2.166	-
Medellín, Plaza Minorista José María Villa	1.500	2.500	2.097	+
Montería (Córdoba)	1.250	1.667	1.382	-
Pereira, La 41	1.000	1.200	1.078	++
Pereira, Mercasa	1.000	1.333	1.144	++
Rionegro (Antioquia)	1.300	1.500	1.415	+
Santa Marta (Magdalena)	1.000	1.167	1.080	-
Sincelejo (Sucre)	480	600	513	-
Sonsón (Antioquia)	857	857	857	-
Ubaté (Cundinamarca)	1.000	1.000	1.000	+++
Valledupar, Mercabastos	1.000	1.000	1.000	-
Villavicencio, CAV	833	1.333	1.025	+
Yopal (Casanare)	1.000	1.067	1.033	=
Cebolla junca Aquitania				
Barranquilla, Barranquillita	933	1.333	1.211	+++
Bogotá, D. C., Corabastos	1.000	1.500	1.200	++
Bucaramanga, Centroabastos	781	1.094	926	+
Buenaventura (Valle del Cauca)	1.750	1.900	1.800	-
Cali, Cavasa	889	1.244	1.067	+
Cali, Santa Helena	1.156	1.244	1.200	+++
Chiquinquirá (Boyacá)	933	1.000	981	-
Duitama (Boyacá)	767	833	811	-
Ibagué, Plaza La 21	880	1.000	985	++
Neiva, Surabastos	833	1.267	1.036	++
San Gil (Santander)	1.280	1.360	1.333	-
Sogamoso (Boyacá)	767	833	796	+
Tuluá (Valle del Cauca)	1.422	1.422	1.422	+
Tunja, Complejo de Servicios del Sur	667	833	800	++
Cebolla junca Berlín				
Barranquilla, Barranquillita	1.000	1.333	1.194	+++
Barranquilla, Granabastos	1.167	1.200	1.181	-
Cartagena, Bazurto	1.000	1.233	1.072	-
Cúcuta, Cenabastos	781	938	859	+

Cuadro 2. Mercados mayoristas. Precios de venta de verduras y hortalizas (continuación)
2018 (27 de enero al 2 de febrero)

Productos y mercados	Pesos por kilogramo			
	Precios			Tenden-
	Mínimo	Máximo	Medio	cia
Cebolla junca Berlín (continuación)				
Pamplona (Norte de Santander)	781	938	859	+
Valledupar, Mercabastos	833	1.000	981	-
Cebolla junca pastusa				
La Unión (Nariño)	844	889	878	+
Palmira (Valle del Cauca)	750	917	813	+
Pasto, El Potrerillo	667	1.067	830	+++
Popayán (Cauca)	889	1.022	956	+
Cebolla junca Tenerife				
Cali, Cavasa	750	1.250	1.005	++
Cali, Santa Helena	900	1.250	1.050	=
Palmira (Valle del Cauca)	889	889	889	-
Cebolla puerro				
Bogotá, D. C., Corabastos	1.000	1.250	1.073	+
Cúcuta, Cenabastos	2.000	2.500	2.333	-
Medellín, Central Mayorista de Antioquia	1.500	2.000	1.962	-
Pamplona (Norte de Santander)	2.500	2.500	2.500	++
Cebollín chino				
Barranquilla, Barranquillita	2.000	2.300	2.083	+
Cartagena, Bazaruto	6.000	6.000	6.000	=
Chócolo mazorca				
Armenia, Mercar	686	743	714	-
Armenia, Retiro	629	657	643	-
Barranquilla, Barranquillita	865	1.027	946	++
Bogotá, D. C., Corabastos	800	1.000	931	+
Bucaramanga, Centroabastos	1.000	1.400	1.200	++
Buenaventura (Valle del Cauca)	571	714	667	-
Cali, Cavasa	500	643	589	-
Cali, Santa Helena	429	500	488	-
Cartagena, Bazaruto	750	800	763	+++
Cartago (Valle del Cauca)	875	1.000	938	-
Chiquinquirá (Boyacá)	700	1.000	850	+++
Cúcuta, Cenabastos	1.000	1.455	1.183	++
Duitama (Boyacá)	700	800	767	+
Ibagué, Plaza La 21	480	608	548	+
Ipiales (Nariño), Ipiales somos todos	514	657	571	-
Manizales (Caldas)	700	700	700	n.d.
Marinilla (Antioquia)	583	708	644	-
Medellín, Central Mayorista de Antioquia	750	875	767	+
Medellín, Plaza Minorista José María Villa	667	667	667	-
Neiva, Surabastos	560	880	709	+
Pamplona (Norte de Santander)	636	727	679	+++
Pasto, El Potrerillo	286	429	361	-

Productos y mercados	Pesos por kilogramo			
	Precios			Tenden-
	Mínimo	Máximo	Medio	cia
Chócolo mazorca (continuación)				
Peñol (Antioquia)	600	700	640	-
Popayán (Cauca)	543	571	546	-
Rionegro (Antioquia)	786	929	862	-
San Gil (Santander)	1.000	1.375	1.200	++
San Vicente (Antioquia)	750	792	771	+
Santa Marta (Magdalena)	1.300	1.600	1.450	+++
Sincedejo (Sucre)	700	800	750	+
Socorro (Santander)	875	1.300	1.113	+
Sogamoso (Boyacá)	860	1.000	902	++
Sonsón (Antioquia)	500	600	550	+
Tunja, Complejo de Servicios del Sur	800	900	867	+++
Ubaté (Cundinamarca)	800	800	800	++
Valledupar, Mercabastos	1.100	1.200	1.175	++
Villavicencio, CAV	1.000	1.200	1.117	+++
Yopal (Casanare)	1.750	1.875	1.813	-
Cidra				
Bogotá, D. C., Corabastos	800	850	810	+
Marinilla (Antioquia)	250	330	294	-
Medellín, Central Mayorista de Antioquia	600	800	708	+
Peñol (Antioquia)	300	400	340	-
San Vicente (Antioquia)	200	250	228	+
Villavicencio, CAV	1.000	1.600	1.213	-
Cilantro				
Arauca (Arauca)	6.000	6.000	6.000	=
Armenia, Mercar	2.000	2.000	2.000	-
Barranquilla, Barranquillita	4.000	5.000	4.658	++
Bogotá, D. C., Corabastos	2.200	4.000	2.910	-
Bucaramanga, Centroabastos	8.000	12.000	10.250	+
Buenaventura (Valle del Cauca)	2.000	2.250	2.167	=
Cali, Cavasa	1.250	1.500	1.365	+
Cali, Santa Helena	1.250	1.500	1.292	+
Cartagena, Bazaruto	4.000	5.000	4.692	+++
Cartago (Valle del Cauca)	2.250	2.750	2.500	+++
Chiquinquirá (Boyacá)	5.000	7.500	6.250	+++
Cúcuta, Cenabastos	4.000	6.000	4.667	-
Duitama (Boyacá)	3.000	3.750	3.500	-
Florencia (Caquetá)	4.000	4.000	4.000	-
Ibagué, Plaza La 21	3.000	4.800	3.633	+++
Ipiales (Nariño), Ipiales somos todos	1.400	2.000	1.767	-
La Ceja (Antioquia)	2.000	2.500	2.083	-
Manizales (Caldas)	4.000	4.000	4.000	=
Marinilla (Antioquia)	800	1.200	1.025	+
Medellín, Central Mayorista de Antioquia	2.000	3.500	2.302	++
Medellín, Plaza Minorista José María Villa	1.000	3.000	1.931	++
Montería (Córdoba)	3.000	6.000	4.667	-

Cuadro 2. Mercados mayoristas. Precios de venta de verduras y hortalizas (continuación)
2018 (27 de enero al 2 de febrero)

Productos y mercados	Pesos por kilogramo				Tendencia	Productos y mercados	Pesos por kilogramo				Tendencia
	Mínimo	Máximo	Medio				Mínimo	Máximo	Medio		
Cilantro (continuación)						Coliflor (continuación)					
Neiva, Surabastos	2.000	4.000	2.361		-	Pasto, El Potrerillo	1.500	2.000	1.750		+
Palmira (Valle del Cauca)	1.250	1.500	1.406		+	Pereira, La 41	1.500	1.833	1.667		-
Pamplona (Norte de Santander)	2.333	2.667	2.444		-	Pereira, Mercasa	1.667	2.000	1.806		-
Pasto, El Potrerillo	5.500	7.500	6.750		+	Popayán (Cauca)	1.167	1.250	1.222		+
Pereira, La 41	1.500	4.000	2.583		+++	Sogamoso (Boyacá)	1.200	1.500	1.322		+
Pereira, Mercasa	1.500	2.500	1.917		+	Tunja, Complejo de Servicios del Sur	1.200	1.400	1.240		+
Popayán (Cauca)	2.000	2.000	2.000		=	Túquerres (Nariño)	800	900	842		-
Rionegro (Antioquia)	1.400	3.000	2.188		+++	Ubaté (Cundinamarca)	1.000	1.000	1.000		=
San Gil (Santander)	4.000	4.200	4.067		=	Villavicencio, CAV	1.400	2.200	1.703		+
Santa Marta (Magdalena)	2.667	2.667	2.667		=						
Sincelejo (Sucre)	4.000	4.000	4.000		=	Espinaca					
Socorro (Santander)	4.000	4.200	4.067		n.d.	Armenia, Mercar	2.889	4.000	3.593		+
Sogamoso (Boyacá)	4.500	5.000	4.778		-	Barranquilla, Barranquillita	6.000	6.500	6.167		-
Tuluá (Valle del Cauca)	1.500	1.500	1.500		=	Barranquilla, Granabastos	4.000	6.000	5.229		++
Tunja, Complejo de Servicios del Sur	3.000	3.750	3.475		-	Bogotá, D. C., Corabastos	1.500	2.500	1.978		++
Ubaté (Cundinamarca)	7.500	7.500	7.500		+++	Bucaramanga, Centroabastos	4.000	4.000	4.000		+++
Valledupar, Mercabastos	2.500	2.500	2.500		+	Cartagena, Bazurto	5.000	5.200	5.100		=
Valledupar, Mercado Nuevo	2.500	2.500	2.500		+	Chiquinquirá (Boyacá)	1.500	1.875	1.750		-
Villavicencio, CAV	4.000	7.000	4.917		++	Duitama (Boyacá)	2.333	2.333	2.333		+++
Yopal (Casanare)	5.000	5.000	5.000		-	Ibagué, Plaza La 21	2.667	3.333	3.083		++
						Ipiales (Nariño), Ipiales somos todos	1.000	1.000	1.000		=
Coles						Manizales (Caldas)	3.000	3.500	3.250		=
Barranquilla, Barranquillita	2.000	2.000	2.000		+	Medellín, Central Mayorista de Antioquia	1.500	2.000	1.727		+
Bogotá, D. C., Corabastos	1.600	2.000	1.644		++	Medellín, Plaza Minorista José María Villa	1.500	1.500	1.500		+
Medellín, Central Mayorista de Antioquia	1.300	2.000	1.542		+	Neiva, Surabastos	2.118	3.529	2.835		++
Medellín, Plaza Minorista José María Villa	1.000	1.000	1.000		-	Pamplona (Norte de Santander)	2.000	2.000	2.000		=
						Pasto, El Potrerillo	1.500	2.000	1.667		++
Coliflor						Sogamoso (Boyacá)	2.667	4.000	3.111		++
Armenia, Mercar	1.458	1.500	1.495		-	Tunja, Complejo de Servicios del Sur	1.500	2.250	1.900		+
Barranquilla, Barranquillita	5.500	6.200	5.875		-	Ubaté (Cundinamarca)	2.353	2.353	2.353		+++
Barranquilla, Granabastos	5.000	6.000	5.429		+	Villavicencio, CAV	1.400	3.000	1.967		+
Bogotá, D. C., Corabastos	800	1.500	1.020		+						
Bucaramanga, Centroabastos	4.000	4.500	4.063		-	Frijol verde bolo					
Cali, Cavasa	1.400	1.500	1.429		+	Cúcuta, Cenabastos	2.500	3.000	2.740		++
Cali, Santa Helena	2.500	3.000	2.667		++	Pamplona (Norte de Santander)	1.800	2.917	2.408		++
Cartagena, Bazurto	5.000	5.200	5.100		=						
Cartago (Valle del Cauca)	1.760	1.920	1.840		++	Frijol verde cargamento					
Chiquinquirá (Boyacá)	1.200	1.300	1.250		-	Bogotá, D. C., Corabastos	2.600	3.000	2.806		-
Cúcuta, Cenabastos	4.000	5.000	4.458		+++	Cali, Cavasa	2.000	2.200	2.029		-
Duitama (Boyacá)	1.000	1.200	1.133		=	Cali, Santa Helena	2.000	2.200	2.100		-
Ipiales (Nariño), Ipiales somos todos	833	1.083	935		+++	Chiquinquirá (Boyacá)	2.000	2.200	2.108		-
Manizales (Caldas)	2.000	2.500	2.300		=	Duitama (Boyacá)	2.200	2.400	2.267		+
Marinilla (Antioquia)	1.000	1.400	1.188		-	El Carmen de Viboral (Antioquia)	1.600	1.800	1.675		-
Medellín, Central Mayorista de Antioquia	2.000	3.000	2.500		-	El Santuario (Antioquia)	1.800	2.400	2.133		+
Neiva, Surabastos	1.700	2.500	1.932		-	La Ceja (Antioquia)	2.000	2.500	2.238		++
Palmira (Valle del Cauca)	1.300	1.400	1.388		+	La Unión (Nariño)	1.960	2.000	1.990		-
Pamplona (Norte de Santander)	2.000	2.500	2.250		++	Marinilla (Antioquia)	1.800	2.200	2.020		+

Cuadro 2. Mercados mayoristas. Precios de venta de verduras y hortalizas (continuación)
2018 (27 de enero al 2 de febrero)

Productos y mercados	Pesos por kilogramo			
	Mínimo	Máximo	Medio	Tendencia
Frijol verde cargamanto (continuación)				
Medellín, Central Mayorista de Antioquia	1.800	3.000	2.194	++
Medellín, Plaza Minorista José María Villa	2.000	3.000	2.353	+
Pasto, El Potrerillo	1.800	2.000	1.875	-
Peñol (Antioquia)	1.900	2.400	2.150	+
Popayán (Cauca)	1.900	2.000	1.988	-
Rionegro (Antioquia)	1.900	2.200	2.075	+
San Vicente (Antioquia)	1.700	1.800	1.738	+
Sogamoso (Boyacá)	2.200	2.400	2.289	+
Sonsón (Antioquia)	1.700	1.800	1.750	-
Tuluá (Valle del Cauca)	2.160	2.400	2.280	-
Tunja, Complejo de Servicios del Sur	2.000	2.400	2.127	+
Villavicencio, CAV	2.200	2.600	2.425	-
Yopal (Casanare)	2.917	3.021	2.969	=
Frijol verde en vaina				
Arauca (Arauca)	2.889	3.111	2.993	+
Armenia, Mercar	1.920	2.400	2.196	-
Barranquilla, Barranquillita	4.800	5.000	4.967	+
Barranquilla, Granabastos	3.500	4.500	3.996	+
Bucaramanga, Centroabastos	2.600	2.800	2.633	++
Buenaventura (Valle del Cauca)	2.000	2.400	2.200	-
Cartago (Valle del Cauca)	2.700	3.000	2.800	+
Chiquinquirá (Boyacá)	1.500	1.600	1.575	+
Cúcuta, Cenabastos	1.800	2.000	1.960	++
Ibagué, Plaza La 21	1.600	2.240	1.867	-
Ipiales (Nariño), Ipiales somos todos	2.037	2.037	2.037	+
La Unión (Nariño)	1.400	1.400	1.400	=
Manizales (Caldas)	2.300	3.000	2.613	-
Montería (Córdoba)	2.500	3.000	2.883	+
Neiva, Surabastos	2.000	2.800	2.346	-
Pamplona (Norte de Santander)	1.000	2.083	1.633	+++
Pereira, La 41	1.800	2.500	2.100	+
Pereira, Mercasa	2.200	2.600	2.442	+
San Gil (Santander)	1.840	2.400	2.120	++
Sincelejo (Sucre)	2.400	3.000	2.622	+
Socorro (Santander)	2.000	2.160	2.053	=
Tunja, Complejo de Servicios del Sur	1.200	1.500	1.330	-
Ubaté (Cundinamarca)	2.000	2.000	2.000	n.d.
Haba verde				
Bogotá, D. C., Corabastos	1.400	2.200	1.711	+
Chiquinquirá (Boyacá)	1.200	1.300	1.213	++
Cúcuta, Cenabastos	1.000	1.200	1.025	+
Duitama (Boyacá)	900	1.000	967	-
Ipiales (Nariño), Ipiales somos todos	750	1.000	833	++
La Unión (Nariño)	400	400	400	+++
Pamplona (Norte de Santander)	600	1.000	847	+++
Sogamoso (Boyacá)	800	900	822	-
Haba verde (continuación)				
Tunja, Complejo de Servicios del Sur	900	1.000	990	+
Ubaté (Cundinamarca)	1.250	1.250	1.250	=
Habichuela				
Arauca (Arauca)	2.527	2.727	2.624	+
Armenia, Mercar	1.920	2.080	2.027	-
Barranquilla, Barranquillita	1.500	2.250	1.992	--
Barranquilla, Granabastos	1.700	2.150	1.849	--
Bogotá, D. C., Corabastos	1.167	2.667	1.708	--
Bucaramanga, Centroabastos	1.000	1.600	1.325	--
Buenaventura (Valle del Cauca)	2.000	2.400	2.133	=
Cali, Cavasa	1.400	1.800	1.675	-
Cali, Santa Helena	1.800	2.000	1.967	-
Cartagena, Bazaruto	2.250	2.400	2.288	+
Cartago (Valle del Cauca)	2.080	2.400	2.200	-
Chiquinquirá (Boyacá)	1.400	2.000	1.750	-
Cúcuta, Cenabastos	1.000	2.500	1.711	--
Duitama (Boyacá)	1.750	2.000	1.917	--
El Santuario (Antioquia)	1.500	2.300	1.958	++
Florencia (Cauquetá)	3.360	3.520	3.440	+
Ibagué, Plaza La 21	1.280	2.000	1.590	--
Ipiales (Nariño), Ipiales somos todos	2.500	3.500	3.139	-
La Ceja (Antioquia)	2.000	2.500	2.217	++
Manizales (Caldas)	1.920	2.400	2.160	--
Marinilla (Antioquia)	1.700	2.100	1.929	++
Medellín, Central Mayorista de Antioquia	1.600	2.400	2.137	+++
Medellín, Plaza Minorista José María Villa	2.200	2.600	2.479	+++
Montería (Córdoba)	2.500	3.000	2.633	+++
Neiva, Surabastos	1.120	2.400	1.478	--
Palmira (Valle del Cauca)	1.600	2.000	1.775	-
Pamplona (Norte de Santander)	1.000	1.500	1.375	--
Pasto, El Potrerillo	3.400	4.000	3.800	-
Pereira, La 41	1.600	2.000	1.773	--
Pereira, Mercasa	1.760	2.560	2.005	-
Popayán (Cauca)	1.920	2.000	1.960	-
Rionegro (Antioquia)	1.800	2.500	2.063	++
San Gil (Santander)	1.227	1.591	1.429	--
Santa Marta (Magdalena)	2.000	2.600	2.220	-
Sincelejo (Sucre)	2.400	3.000	2.600	++
Socorro (Santander)	1.818	1.909	1.879	-
Sogamoso (Boyacá)	2.250	2.600	2.456	-
Tuluá (Valle del Cauca)	1.840	2.000	1.960	+
Tunja, Complejo de Servicios del Sur	1.600	2.000	1.793	--
Ubaté (Cundinamarca)	2.000	2.000	2.000	--
Valledupar, Mercabastos	1.500	2.250	1.854	--
Villavicencio, CAV	1.667	2.000	1.854	--
Yopal (Casanare)	3.611	3.889	3.750	-

Cuadro 2. Mercados mayoristas. Precios de venta de verduras y hortalizas (continuación)
2018 (27 de enero al 2 de febrero)

Productos y mercados	Pesos por kilogramo				Tendencia	Productos y mercados	Pesos por kilogramo				Tendencia
	Mínimo	Máximo	Medio				Mínimo	Máximo	Medio		
Habichuela larga						Lechuga crespa verde (continuación)					
Barranquilla, Barranquillita	3.000	3.200	3.050	=		Cúcuta, Cenabastos	3.000	4.000	3.483	-	
Montería (Córdoba)	2.500	2.500	2.500	+++		Medellín, Central Mayorista de Antioquia	1.200	2.000	1.809	+++	
Lechuga Batavia						Neiva, Surabastos	1.000	1.500	1.231	+	
Armenia, Mercar	1.200	1.333	1.244	+		Villavicencio, CAV	4.800	8.000	5.911	+++	
Barranquilla, Barranquillita	1.200	1.400	1.300	=		Pepino cohombro					
Barranquilla, Granabastos	1.300	1.600	1.378	+		Arauca (Arauca)	2.273	2.727	2.500	-	
Bogotá, D. C., Corabastos	1.200	1.500	1.380	+++		Armenia, Mercar	1.000	1.000	1.000	=	
Bucaramanga, Centroabastos	1.167	1.583	1.385	++		Barranquilla, Barranquillita	1.160	1.480	1.268	+++	
Buenaventura (Valle del Cauca)	1.200	1.500	1.400	+		Barranquilla, Granabastos	1.080	1.320	1.192	+++	
Cali, Cavasa	462	1.000	723	+++		Bogotá, D. C., Corabastos	1.800	2.000	1.958	++	
Cali, Santa Helena	462	769	603	+		Bucaramanga, Centroabastos	920	1.200	1.090	++	
Cartagena, Bazurto	1.333	1.333	1.333	=		Buenaventura (Valle del Cauca)	800	1.200	1.033	+	
Cartago (Valle del Cauca)	1.385	1.538	1.436	=		Cali, Cavasa	600	1.000	799	+	
Chiquinquirá (Boyacá)	1.500	1.500	1.500	++		Cali, Santa Helena	1.000	1.000	1.000	=	
Cúcuta, Cenabastos	1.000	1.250	1.153	-		Cartagena, Bazurto	1.200	1.360	1.240	+++	
Duitama (Boyacá)	1.000	1.200	1.067	=		Cartago (Valle del Cauca)	1.000	1.300	1.183	+	
Ibagué, Plaza La 21	1.120	1.600	1.420	+		Cúcuta, Cenabastos	1.100	1.300	1.183	+++	
Ipiales (Nariño), Ipiales somos todos	615	769	667	+++		Duitama (Boyacá)	1.200	1.280	1.253	+	
Manizales (Caldas)	1.600	2.000	1.850	+		Florencia (Caquetá)	960	960	960	=	
Marinilla (Antioquia)	600	750	675	+		Ibagué, Plaza La 21	1.200	1.600	1.320	+	
Medellín, Central Mayorista de Antioquia	714	929	770	+		Ipiales (Nariño), Ipiales somos todos	1.667	2.500	2.037	+	
Medellín, Plaza Minorista José María Villa	500	714	614	-		La Ceja (Antioquia)	1.000	1.200	1.117	++	
Montería (Córdoba)	833	1.000	882	-		Manizales (Caldas)	1.000	1.200	1.050	+	
Neiva, Surabastos	1.200	1.600	1.441	+		Marinilla (Antioquia)	700	800	751	+	
Palmira (Valle del Cauca)	538	615	577	-		Medellín, Central Mayorista de Antioquia	900	1.400	1.140	+++	
Pamplona (Norte de Santander)	1.000	1.167	1.083	-		Medellín, Plaza Minorista José María Villa	800	1.400	959	+	
Pasto, El Potrerillo	692	846	788	+		Montería (Córdoba)	1.000	1.200	1.133	+++	
Pereira, La 41	1.250	1.667	1.431	++		Neiva, Surabastos	960	1.600	1.366	+++	
Pereira, Mercasa	1.000	1.667	1.333	-		Palmira (Valle del Cauca)	667	1.000	792	-	
Popayán (Cauca)	615	769	731	+		Pamplona (Norte de Santander)	1.200	1.600	1.383	+	
Rionegro (Antioquia)	800	900	855	-		Pasto, El Potrerillo	1.400	1.800	1.583	-	
San Gil (Santander)	1.500	1.667	1.556	=		Pereira, La 41	600	1.000	763	-	
Santa Marta (Magdalena)	1.250	2.083	1.692	++		Pereira, Mercasa	700	1.000	894	++	
Sincelejo (Sucre)	900	1.000	967	-		Popayán (Cauca)	769	846	779	+	
Sogamoso (Boyacá)	1.400	2.000	1.600	+++		Rionegro (Antioquia)	800	900	870	-	
Sonsón (Antioquia)	800	900	850	-		San Gil (Santander)	1.000	1.200	1.111	+++	
Tuluá (Valle del Cauca)	769	1.231	987	+++		Santa Marta (Magdalena)	1.000	1.400	1.296	+++	
Tunja, Complejo de Servicios del Sur	1.000	1.500	1.327	++		Sincelejo (Sucre)	1.100	1.200	1.183	+++	
Ubaté (Cundinamarca)	1.500	1.500	1.500	+++		Socorro (Santander)	720	880	800	+	
Valledupar, Mercabastos	1.500	2.083	1.715	+++		Sogamoso (Boyacá)	1.000	1.200	1.089	-	
Villavicencio, CAV	1.400	2.200	1.703	++		Sonsón (Antioquia)	800	900	850	+++	
Yopal (Casanare)	2.200	2.300	2.250	++		Tuluá (Valle del Cauca)	900	1.000	988	+	
Lechuga crespa verde						Tunja, Complejo de Servicios del Sur	1.000	1.200	1.112	++	
Arauca (Arauca)	2.000	2.500	2.300	+		Valledupar, Mercabastos	800	1.400	1.142	+++	
Bogotá, D. C., Corabastos	2.000	2.333	2.303	+		Villavicencio, CAV	1.600	1.800	1.674	+++	
Bucaramanga, Centroabastos	3.000	3.000	3.000	=							
Cali, Cavasa	2.600	2.800	2.688	-							

Cuadro 2. Mercados mayoristas. Precios de venta de verduras y hortalizas (continuación)
2018 (27 de enero al 2 de febrero)

Productos y mercados	Pesos por kilogramo				Tendencia	Productos y mercados	Pesos por kilogramo				Tendencia
	Mínimo	Máximo	Medio				Mínimo	Máximo	Medio		
Pepino de rellenar						Pimentón					
Bogotá, D. C., Corabastos	1.000	1.900	1.402		+	(continuación)					
Chiquinquirá (Boyacá)	1.000	1.083	1.063		+	Ipiales (Nariño), Ipiales somos todos	2.500	3.000	2.722		+
Duitama (Boyacá)	1.083	1.250	1.167		-	La Ceja (Antioquia)	2.500	2.500	2.500		-
Ibagué, Plaza La 21	800	960	920		-	Manizales (Caldas)	2.500	3.000	2.883		++
Medellín, Central Mayorista de Antioquia	2.000	3.000	2.304		+++	Marinilla (Antioquia)	1.800	2.200	1.963		-
Neiva, Surabastos	880	1.280	1.127		-	Medellín, Central Mayorista de Antioquia	2.200	2.600	2.460		-
San Gil (Santander)	1.440	1.600	1.520		+	Medellín, Plaza Minorista José María Villa	2.200	2.500	2.415		-
Sogamoso (Boyacá)	1.083	1.250	1.185		+++	Montería (Córdoba)	3.000	3.200	3.050		-
Tunja, Complejo de Servicios del Sur	1.000	1.000	1.000		+	Neiva, Surabastos	1.714	2.143	1.833		-
Ubaté (Cundinamarca)	1.000	1.000	1.000		=	Palmira (Valle del Cauca)	2.400	2.500	2.463		+++
Villavicencio, CAV	1.500	2.200	1.746		+	Pamplona (Norte de Santander)	1.667	2.500	2.153		+++
Yopal (Casanare)	2.500	2.500	2.500		=	Pasto, El Potrerillo	1.400	2.000	1.733		-
Perejil						Peñol (Antioquia)	1.800	2.100	1.888		-
Arauca (Arauca)	12.000	12.000	12.000		=	Pereira, La 41	2.000	2.800	2.396		-
Armenia, Mercar	4.500	4.500	4.500		=	Pereira, Mercasa	2.300	2.500	2.456		-
Barranquilla, Barranquillita	8.000	8.500	8.233		=	Popayán (Cauca)	2.000	2.143	2.071		+
Bogotá, D. C., Corabastos	1.333	3.333	2.217		+++	Rionegro (Antioquia)	2.300	2.700	2.527		-
Bucaramanga, Centroabastos	6.000	6.000	6.000		=	San Gil (Santander)	2.000	2.286	2.190		++
Chiquinquirá (Boyacá)	2.000	2.000	2.000		=	Santa Marta (Magdalena)	1.500	1.917	1.658		-
Duitama (Boyacá)	2.000	2.500	2.167		+	Sincelejo (Sucre)	2.800	3.000	2.956		-
Ibagué, Plaza La 21	4.000	6.250	5.042		-	Socorro (Santander)	1.429	1.714	1.571		-
Ipiales (Nariño), Ipiales somos todos	3.000	3.000	3.000		=	Sogamoso (Boyacá)	1.786	2.143	1.944		+
Manizales (Caldas)	4.000	4.000	4.000		=	Sonsón (Antioquia)	1.800	2.000	1.900		=
Medellín, Central Mayorista de Antioquia	3.000	6.000	4.546		++	Tuluá (Valle del Cauca)	2.200	2.500	2.263		+
Neiva, Surabastos	4.667	6.667	5.222		+	Tunja, Complejo de Servicios del Sur	2.143	2.500	2.312		-
Pamplona (Norte de Santander)	2.000	2.000	2.000		-	Ubaté (Cundinamarca)	3.000	3.000	3.000		+++
Pasto, El Potrerillo	3.500	4.000	3.708		+	Valledupar, Mercabastos	2.083	2.917	2.444		-
San Gil (Santander)	4.000	4.200	4.067		=	Valledupar, Mercado Nuevo	2.083	2.917	2.431		-
Sogamoso (Boyacá)	1.750	2.250	2.028		+	Villavicencio, CAV	2.083	2.500	2.302		-
Tunja, Complejo de Servicios del Sur	1.750	3.000	2.475		++	Yopal (Casanare)	2.333	2.500	2.417		+++
Pimentón						Pimentón verde					
Arauca (Arauca)	2.833	3.167	3.000		-	Bucaramanga, Centroabastos	923	1.231	1.067		=
Armenia, Mercar	2.700	2.800	2.756		+	Medellín, Central Mayorista de Antioquia	3.200	3.600	3.327		-
Barranquilla, Barranquillita	1.500	1.750	1.618		+	Rábano rojo					
Barranquilla, Granabastos	2.000	2.083	2.021		+	Armenia, Mercar	1.000	1.000	1.000		+
Bogotá, D. C., Corabastos	3.000	3.600	3.444		+	Barranquilla, Barranquillita	5.000	5.200	5.050		=
Bucaramanga, Centroabastos	2.333	3.000	2.678		-	Bogotá, D. C., Corabastos	833	1.167	983		+++
Buenaventura (Valle del Cauca)	2.143	2.143	2.143		+++	Bucaramanga, Centroabastos	2.500	2.500	2.500		=
Cali, Cavasa	2.300	2.500	2.435		+	Cartagena, Bazarro	5.000	5.200	5.100		=
Cali, Santa Helena	2.000	3.000	2.433		+	Manizales (Caldas)	3.000	4.000	3.500		=
Cartagena, Bazarro	2.083	2.167	2.118		-	Medellín, Central Mayorista de Antioquia	2.000	2.500	2.262		+++
Cartago (Valle del Cauca)	3.000	3.200	3.033		+	Neiva, Surabastos	2.500	3.500	2.833		-
Chiquinquirá (Boyacá)	1.786	1.929	1.804		+	Pamplona (Norte de Santander)	2.000	2.000	2.000		n.d.
Cúcuta, Cenabastos	2.083	2.917	2.449		-	Pasto, El Potrerillo	3.000	3.000	3.000		-
Duitama (Boyacá)	2.143	2.286	2.238		+						
Florencia (Caquetá)	1.500	1.571	1.536		+						
Ibagué, Plaza La 21	2.000	3.000	2.167		++						

Cuadro 2. Mercados mayoristas. Precios de venta de verduras y hortalizas (continuación)
2018 (27 de enero al 2 de febrero)

Productos y mercados	Pesos por kilogramo			
	Mínimo	Máximo	Medio	Tendencia
Remolacha				
Arauca (Arauca)	1.309	1.455	1.382	+
Armenia, Mercar	640	640	640	-
Barranquilla, Barranquillita	667	833	785	-
Barranquilla, Granabastos	600	750	675	-
Bogotá, D. C., Corabastos	417	667	584	+++
Bucaramanga, Centroabastos	600	800	750	++
Cartagena, Bazurto	583	700	639	-
Chiquinquirá (Boyacá)	400	400	400	-
Duitama (Boyacá)	600	640	627	+
El Santuario (Antioquia)	250	300	283	-
Florencia (Caquetá)	1.200	1.200	1.200	=
Ibagué, Plaza La 21	640	960	820	-
Ipiales (Nariño), Ipiales somos todos	333	400	367	-
La Ceja (Antioquia)	700	1.000	858	-
Manizales (Caldas)	909	1.091	1.000	+
Medellín, Central Mayorista de Antioquia	300	400	356	-
Medellín, Plaza Minorista José María Villa	400	700	537	-
Montería (Córdoba)	800	1.000	958	-
Neiva, Surabastos	608	800	691	+
Rionegro (Antioquia)	500	600	525	-
San Gil (Santander)	800	900	847	-
Santa Marta (Magdalena)	667	917	820	+
Sincelejo (Sucre)	900	1.000	983	-
Sogamoso (Boyacá)	600	700	644	++
Tunja, Complejo de Servicios del Sur	400	400	400	-
Valledupar, Mercabastos	667	833	778	-
Villavicencio, CAV	667	1.000	833	++
Yopal (Casanare)	1.000	1.033	1.017	++
Remolacha bogotana				
Buenaventura (Valle del Cauca)	960	1.200	1.067	-
Cali, Cavasa	583	667	653	-
Cali, Santa Helena	500	667	611	-
Cartago (Valle del Cauca)	800	1.000	933	-
Palmira (Valle del Cauca)	667	750	688	+
Tuluá (Valle del Cauca)	667	750	708	-
Remolacha regional				
Cúcuta, Cenabastos	600	800	621	++
Marinilla (Antioquia)	200	300	266	-
Pamplona (Norte de Santander)	400	500	417	-
Repollo blanco				
Arauca (Arauca)	917	1.033	983	-
Armenia, Mercar	633	667	663	=
Barranquilla, Barranquillita	543	600	574	-
Barranquilla, Granabastos	457	500	480	-
Bucaramanga, Centroabastos	480	560	520	++
Buenaventura (Valle del Cauca)	400	400	400	-
Repollo blanco bogotano				
Neiva, Surabastos	320	400	388	-
Pereira, La 41	429	643	536	+
Pereira, Mercasa	357	471	407	-
Repollo morado				
Bucaramanga, Centroabastos	1.200	1.500	1.350	=
Buenaventura (Valle del Cauca)	500	583	528	-
Cali, Cavasa	417	875	611	-
Cúcuta, Cenabastos	1.000	1.111	1.074	++
Medellín, Central Mayorista de Antioquia	333	333	333	=
Pamplona (Norte de Santander)	833	833	833	-
Pasto, El Potrerillo	500	625	567	-
Repollo verde				
Bogotá, D. C., Corabastos	257	357	310	-
Cúcuta, Cenabastos	400	1.000	613	+++
Ipiales (Nariño), Ipiales somos todos	200	280	224	++
Manizales (Caldas)	480	600	540	=
Pamplona (Norte de Santander)	300	400	367	+++

Cuadro 2. Mercados mayoristas. Precios de venta de verduras y hortalizas (continuación)
2018 (27 de enero al 2 de febrero)

Productos y mercados	Pesos por kilogramo			
	Mínimo	Máximo	Medio	Tendencia
Repollo verde (continuación)				
San Gil (Santander)	560	640	603	=
Sogamoso (Boyacá)	433	583	511	++
Tunja, Complejo de Servicios del Sur	333	333	333	-
Tomate chonto				
Armenia, Mercar	1.591	1.773	1.682	-
Barranquilla, Barranquillita	1.200	1.400	1.263	-
Barranquilla, Granabastos	1.400	1.600	1.512	-
Bogotá, D. C., Corabastos	1.818	2.273	2.122	-
Cartagena, Bazurto	1.480	1.680	1.597	-
Cartago (Valle del Cauca)	1.600	2.000	1.817	-
Chiquinquirá (Boyacá)	1.591	1.818	1.705	-
Cúcuta, Cenabastos	1.042	1.667	1.293	-
Duitama (Boyacá)	1.591	1.591	1.591	-
Florencia (Cauquetá)	1.680	1.800	1.740	+
Ibagué, Plaza La 21	1.400	1.920	1.630	+
Manizales (Caldas)	1.500	1.818	1.625	-
Neiva, Surabastos	1.522	2.391	1.781	-
Pamplona (Norte de Santander)	833	1.458	1.211	-
Peñol (Antioquia)	700	1.350	989	-
Pereira, La 41	1.600	2.000	1.833	-
Pereira, Mercasa	1.300	1.800	1.508	-
Santa Bárbara (Antioquia)	1.000	1.300	1.150	-
Santa Marta (Magdalena)	1.520	1.600	1.592	-
Sincelejo (Sucre)	1.200	1.700	1.379	-
Sogamoso (Boyacá)	1.591	1.909	1.788	-
Tunja, Complejo de Servicios del Sur	1.591	1.818	1.755	-
Ubaté (Cundinamarca)	2.000	2.000	2.000	-
Valledupar, Mercabastos	1.200	1.200	1.200	-
Valledupar, Mercado Nuevo	1.200	1.200	1.200	-
Tomate chonto regional				
Buenaventura (Valle del Cauca)	1.700	2.200	1.983	-
Cali, Cavasa	1.700	2.000	1.844	-
Cali, Santa Helena	1.600	2.000	1.833	-
El Carmen de Viboral (Antioquia)	1.000	1.000	1.000	-
La Ceja (Antioquia)	1.000	1.300	1.200	-
Marinilla (Antioquia)	850	1.400	1.081	-
Medellín, Central Mayorista de Antioquia	1.200	1.600	1.400	-
Medellín, Plaza Minorista José María Villa	1.200	1.800	1.451	-
Montería (Córdoba)	1.200	1.600	1.442	-
Palmira (Valle del Cauca)	2.000	2.200	2.050	-
Peñol (Antioquia)	650	1.300	938	-
Rionegro (Antioquia)	1.100	1.600	1.411	-
Sonsón (Antioquia)	1.500	1.600	1.550	=
Tuluá (Valle del Cauca)	1.600	2.000	1.800	-

Productos y mercados	Pesos por kilogramo			
	Mínimo	Máximo	Medio	Tendencia
Tomate larga vida				
Bogotá, D. C., Corabastos	2.250	3.000	2.708	++
Cali, Cavasa	2.300	2.500	2.373	-
Cali, Santa Helena	2.500	3.000	2.750	=
Medellín, Central Mayorista de Antioquia	2.800	3.000	2.967	+
Neiva, Surabastos	1.818	2.500	2.280	-
Pasto, El Potrerillo	1.900	2.100	1.983	-
Popayán (Cauca)	2.000	2.333	2.133	-
Sogamoso (Boyacá)	1.727	2.045	1.823	+
Tunja, Complejo de Servicios del Sur	1.818	2.182	1.982	+
Villavicencio, CAV	1.900	2.500	2.240	-
Tomate riñón				
Arauca (Arauca)	2.174	2.348	2.261	+
Armenia, Mercar	3.200	3.600	3.433	+
Bucaramanga, Centroabastos	1.818	2.500	2.244	-
Cartago (Valle del Cauca)	2.800	3.000	2.900	-
Ipiales (Nariño), Ipiales somos todos	1.591	1.727	1.631	+
Manizales (Caldas)	2.500	3.000	2.667	n.d.
Medellín, Central Mayorista de Antioquia	2.000	2.300	2.093	-
Sincelejo (Sucre)	2.400	2.500	2.472	-
Tomate riñón valluno				
Pereira, La 41	2.500	2.800	2.725	-
Pereira, Mercasa	2.800	2.800	2.800	=
Tomate Riogrande				
Bucaramanga, Centroabastos	1.364	2.045	1.693	-
Bucaramanga, Mercados del centro	1.200	1.200	1.200	n.d.
Cúcuta, Cenabastos	1.042	1.667	1.340	-
Duitama (Boyacá)	1.591	1.591	1.591	-
San Gil (Santander)	1.200	1.600	1.342	-
Socorro (Santander)	1.000	1.400	1.220	-
Sogamoso (Boyacá)	1.591	1.818	1.747	+
Yopal (Casanare)	2.000	2.100	2.050	-
Tomate Riogrande bumangués				
Barranquilla, Barranquillita	1.400	1.520	1.423	-
Barranquilla, Granabastos	2.045	2.136	2.072	-
Cartagena, Bazurto	1.818	2.136	1.992	-
Zanahoria				
Arauca (Arauca)	1.533	1.667	1.589	+
Armenia, Mercar	1.083	1.333	1.191	+
Bogotá, D. C., Corabastos	1.167	1.667	1.405	+
Bucaramanga, Centroabastos	1.000	1.500	1.219	+++
Buenaventura (Valle del Cauca)	909	1.091	1.030	++
Cali, Cavasa	818	1.000	930	+++
Cali, Santa Helena	909	1.091	985	++

BOLETÍN SEMANAL PRECIOS MAYORISTAS

Cuadro 2. Mercados mayoristas. Precios de venta de verduras y hortalizas (conclusión)
2018 (27 de enero al 2 de febrero)

Productos y mercados	Pesos por kilogramo			Tendencia
	Mínimo	Máximo	Medio	
Zanahoria (continuación)				
Cartago (Valle del Cauca)	1.167	1.250	1.194	+
Chiquinquirá (Boyacá)	1.000	1.083	1.042	+++
Cúcuta, Cenabastos	750	1.083	939	+
Duitama (Boyacá)	1.333	1.333	1.333	+++
Florencia (Caquetá)	1.314	1.314	1.314	-
Ibagué, Plaza La 21	1.200	1.600	1.410	++
Ipiales (Nariño), Ipiales somos todos	700	800	764	++
La Unión (Nariño)	600	700	658	-
Manizales (Caldas)	1.129	1.452	1.310	+
Neiva, Surabastos	960	1.280	1.151	+++
Palmira (Valle del Cauca)	636	909	807	+
Pamplona (Norte de Santander)	833	1.167	1.017	+
Pasto, El Potrerillo	500	800	702	+++
Popayán (Cauca)	717	750	740	+++
San Gil (Santander)	1.200	1.600	1.338	+
Santa Marta (Magdalena)	1.083	1.333	1.223	++
Sincelejo (Sucre)	1.125	1.750	1.385	+++
Sogamoso (Boyacá)	917	1.333	1.074	+
Tunja, Complejo de Servicios del Sur	1.083	1.417	1.258	+++
Túquerres (Nariño)	533	583	577	+
Ubaté (Cundinamarca)	1.200	1.200	1.200	-
Valledupar, Mercabastos	1.167	1.500	1.333	+++
Villavicencio, CAV	1.167	1.667	1.375	+++
Yopal (Casanare)	1.500	1.500	1.500	-

TENDENCIAS

---	-
Variación mayor al -20 %	Variación entre 0 % y -10 %
--	=
Variación entre -10 % y -20 %	Variación igual a 0 %

Productos y mercados	Pesos por kilogramo			Tendencia
	Mínimo	Máximo	Medio	
Zanahoria bogotana				
Barranquilla, Barranquillita	1.083	1.417	1.232	+
Barranquilla, Granabastos	1.167	1.500	1.328	++
Buenaventura (Valle del Cauca)	1.250	1.333	1.292	+++
Cali, Cavasa	1.333	1.500	1.394	+
Cartagena, Bazurto	1.167	1.200	1.175	=
Cúcuta, Cenabastos	1.167	1.500	1.285	+
Palmira (Valle del Cauca)	1.250	1.417	1.354	+
Pereira, La 41	1.167	1.333	1.221	+
Pereira, Mercasa	1.000	1.400	1.188	+
Tuluá (Valle del Cauca)	1.167	1.250	1.188	+
Zanahoria larga vida				
El Carmen de Viboral (Antioquia)	1.000	1.011	1.001	+++
El Santuario (Antioquia)	889	1.056	956	+++
La Ceja (Antioquia)	889	1.400	1.063	+++
Marinilla (Antioquia)	1.053	1.200	1.125	+++
Medellín, Central Mayorista de Antioquia	733	1.333	939	+++
Medellín, Plaza Minorista José María Villa	778	1.444	1.071	+++
Montería (Córdoba)	756	1.333	1.074	+++
Rionegro (Antioquia)	706	1.000	825	++
Sonsón (Antioquia)	500	540	520	-

+	+++
Variación entre 0 % y 10 %	Variación mayor al 20 %
++	n. d.
Variación entre 10 % y 20 %	No determinado

FRUTAS FRESCAS

Disminuyó la producción de aguacate papelillo

A lo largo de esta semana se registró un incremento de las cotizaciones del aguacate papelillo en veintiuno de los treinta y dos mercados en donde se comercializó, ya que según las fuentes encuestadas, han finalizado algunos ciclos productivos en las regiones de Fresno y Falan (Tolima); Pradera y Alcalá (Valle del Cauca); Montenegro, Quimbaya y Armenia (Quindío), y Caldas y Arauca. De acuerdo con lo anterior, en el mercado El Retiro de Armenia, el kilo se vendió a \$3.533, lo que indicó un incremento del 11,17 %.

Asimismo, subieron los precios de manzana royal gala importada, el kiwi, la granadilla, la papaya Maradol, la mandarina común, la pitahaya y el limón común. En el caso de la manzana royal gala importada, por ejemplo, los comerciantes explicaron que esta situación se dio como resultado de un menor ingreso en el volumen de acopio procedente desde Estados Unidos, Chile y Francia; esto provocó el alza en las cotizaciones en veintiuno de los treinta y tres mercados en donde se ofreció esta semana. Así pues, en Bogotá, D. C., en Corabastos, el kilo se transó a \$5.113; es decir, un 6,63 % más que la semana anterior.

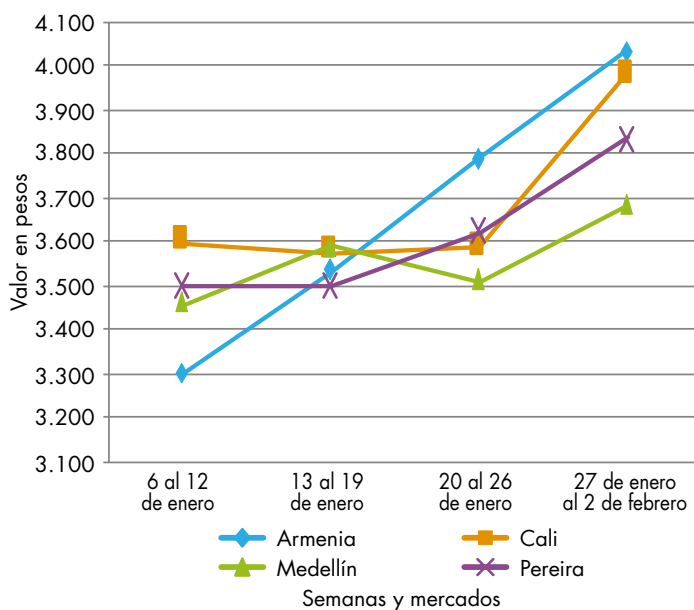
Igualmente, se acrecentaron las cotizaciones del kiwi, esta vez en quince de los diecisiete mercados en donde se negoció durante este periodo. Esta conducta obedeció a una reducción de la oferta procedente de Chile, Francia y Estados Unidos; situación que generó que el kilo se comercializara a \$11.938 en Bucaramanga, en Centroabastos, en donde el alza superó el 12,95 %. A su vez, los mayoristas anunciaron que el precio de la granadilla aumentó como consecuencia de un bajo ren-

dimiento de los cultivos ubicados en Gigante y Palermo (Huila); Chinácota (Norte de Santander); Cajamarca (Tolima), y Valle del Cauca.

De la misma forma, una contracción de la oferta derivada de las bajas actividades de recolección en Mariquita (Tolima); Cimitarra y Landázuri (Santander); La Unión y Alcalá (Valle del Cauca); Valencia (Córdoba); Saravena (Arauca); Caloto (Cauca), y Viterbo (Caldas) contribuyó a que los precios de la papaya Maradol reportaran un incremento en diecinueve de los treinta y cinco mercados en donde se encontró esta semana. Por ejemplo, en Santa Helena, en Cali, el kilo se vendió a \$1.500; un 11,11 % más que la semana anterior.

Por el contrario, se reportó un descuento en los precios mayoristas del melón Cantalup, la naranja Sweet, el tomate de árbol y el lulo. En cuanto al melón Cantalup, su tendencia a la baja se explicó por una expansión de la oferta procedente desde Sabanalarga y Malambo (Atlántico); Cepitá (Santander); Los Patios y Cúcuta (Norte de Santander); Chiriguaná (Magdalena); La Unión (Valle del Cauca), y Rivera y Neiva (Huila). De acuerdo con lo anterior, el descuento en los precios se dio en trece de los veinticuatro mercados en donde se vendió; en la plaza La 21 de Ibagué, por ejemplo, el kilo se vendió a \$1.563, lo que indicó un 17,21 % menos.

Gráfico 4. Comportamiento de los precios del aguacate papelillo 2018 (6 de enero al 2 de febrero)



Fuente: DANE, Sipsa.

Cuadro 3. Mercados mayoristas. Precios de venta de frutas frescas 2018 (27 de enero al 2 de febrero)

Productos y mercados	Pesos por kilogramo			
	Mínimo	Máximo	Medio	Tendencia
Aguacate común				
Arauca (Arauca)	4.000	4.000	4.000	=
Bucaramanga, Centroabastos	3.500	4.000	3.750	-
Buenaventura (Valle del Cauca)	2.500	3.000	2.708	-
Cúcuta, Cenabastos	4.000	5.000	4.778	n.d.
Palmira (Valle del Cauca)	2.500	2.600	2.588	-
Santa Bárbara (Antioquia)	1.900	2.400	2.152	++
Tunja, Complejo de Servicios del Sur	2.500	2.500	2.500	=
Villavicencio, CAV	3.500	4.000	3.729	-
Aguacate Hass				
Bogotá, D. C., Corabastos	3.500	3.800	3.578	-
Chiquinquirá (Boyacá)	2.000	2.000	2.000	-
Duitama (Boyacá)	3.000	3.000	3.000	=
La Ceja (Antioquia)	1.500	1.500	1.500	=
Medellín, Central Mayorista de Antioquia	2.000	2.500	2.223	+
Rionegro (Antioquia)	1.600	1.900	1.709	-
San Gil (Santander)	4.200	4.400	4.267	+
San Vicente (Antioquia)	1.400	1.550	1.475	+
Socorro (Santander)	4.000	4.200	4.133	=
Sonsón (Antioquia)	2.000	2.200	2.100	=
Tunja, Complejo de Servicios del Sur	2.500	2.900	2.580	-
Aguacate papelillo				
Armenia, Mercar	4.000	4.100	4.033	+
Armenia, Retiro	3.500	3.600	3.533	++
Barranquilla, Barranquillita	4.600	4.800	4.683	+
Bogotá, D. C., Corabastos	3.800	5.000	4.625	+
Bucaramanga, Centroabastos	3.500	4.000	3.750	=
Buenaventura (Valle del Cauca)	4.000	4.500	4.208	+
Cali, Cavasa	3.800	4.200	3.983	++
Cali, Santa Helena	4.000	4.500	4.133	+
Cartagena, Bazurto	4.800	5.000	4.933	=
Cartago (Valle del Cauca)	3.800	4.300	4.050	+
Chiquinquirá (Boyacá)	3.000	3.200	3.050	+
Cúcuta, Cenabastos	3.500	4.000	3.875	+
Duitama (Boyacá)	4.000	4.000	4.000	=
Florencia (Caquetá)	4.200	4.200	4.200	-
Ibagué, Plaza La 21	3.500	4.000	3.688	=
Manizales (Caldas)	3.500	3.600	3.525	=
Medellín, Central Mayorista de Antioquia	3.400	4.000	3.744	+
Medellín, Plaza Minorista José María Villa	4.000	4.000	4.000	+
Montería (Córdoba)	4.500	4.500	4.500	=
Neiva, Surabastos	4.000	5.000	4.344	+
Palmira (Valle del Cauca)	3.600	4.000	3.750	+
Pereira, La 41	3.500	4.500	3.858	+
Pereira, Mercasa	3.600	4.000	3.850	+
Popayán (Cauca)	3.800	4.000	3.867	+
Rionegro (Antioquia)	3.500	3.900	3.725	-
Aguacate papelillo (continuación)				
Santa Bárbara (Antioquia)	2.500	2.500	2.500	n.d.
Sincelejo (Sucre)	4.000	4.300	4.083	-
Sogamoso (Boyacá)	4.500	5.000	4.611	+
Tuluá (Valle del Cauca)	3.000	3.800	3.529	+
Tunja, Complejo de Servicios del Sur	4.000	4.500	4.140	+
Ubaté (Cundinamarca)	4.500	4.500	4.500	=
Villavicencio, CAV	4.500	5.000	4.763	+
Badea				
Bucaramanga, Centroabastos	1.000	1.000	1.000	=
Neiva, Surabastos	1.300	1.600	1.500	+++
Banano bocadillo				
Duitama (Boyacá)	1.150	1.200	1.167	=
Medellín, Central Mayorista de Antioquia	1.000	1.300	1.250	-
Santa Bárbara (Antioquia)	917	917	917	-
Sogamoso (Boyacá)	1.200	1.250	1.222	-
Tunja, Complejo de Servicios del Sur	1.250	1.350	1.280	-
Banano criollo				
Arauca (Arauca)	1.444	1.667	1.556	+
Armenia, Mercar	600	700	639	+
Armenia, Retiro	400	550	483	+
Barranquilla, Barranquillita	540	600	585	-
Bogotá, D. C., Corabastos	1.300	1.500	1.419	+
Bucaramanga, Centroabastos	1.400	1.700	1.550	-
Buenaventura (Valle del Cauca)	1.000	1.111	1.074	-
Cali, Cavasa	944	1.000	962	-
Cali, Santa Helena	611	667	630	+
Cartago (Valle del Cauca)	680	800	733	-
Chiquinquirá (Boyacá)	1.400	1.500	1.467	+
Cúcuta, Cenabastos	1.300	1.500	1.377	+
Cúcuta, La Nueva Sexta	833	1.167	1.007	+
Florencia (Caquetá)	1.280	1.280	1.280	+
Ibagué, Plaza La 21	800	1.100	963	++
Ipiales (Nariño), Ipiales somos todos	704	741	737	-
La Ceja (Antioquia)	600	800	700	-
La Unión (Nariño)	1.500	1.500	1.500	-
Manizales (Caldas)	800	1.000	925	=
Medellín, Central Mayorista de Antioquia	900	1.000	992	-
Medellín, Plaza Minorista José María Villa	800	1.000	890	+
Neiva, Surabastos	720	1.000	833	-
Palmira (Valle del Cauca)	1.000	1.100	1.038	-
Pamplona (Norte de Santander)	1.700	2.000	1.883	-
Pereira, La 41	900	1.000	967	-
Pereira, Mercasa	800	1.000	900	=
Popayán (Cauca)	1.000	1.200	1.063	+

Cuadro 3. Mercados mayoristas. Precios de venta de frutas frescas (continuación)
2018 (27 de enero al 2 de febrero)

Productos y mercados	Pesos por kilogramo				Tendencia
	Mínimo	Máximo	Medio		
Banano criollo (continuación)					
Rionegro (Antioquia)	900	1.000	977	-	
San Gil (Santander)	600	680	636	=	
Santa Bárbara (Antioquia)	500	600	525	++	
Santa Marta (Magdalena)	529	706	621	-	
Socorro (Santander)	600	640	620	-	
Sogamoso (Boyacá)	1.150	1.200	1.194	-	
Sonsón (Antioquia)	800	900	850	-	
Tuluá (Valle del Cauca)	700	800	713	=	
Tunja, Complejo de Servicios del Sur	1.300	1.400	1.377	+	
Banano Urabá					
Barranquilla, Barranquillita	660	720	705	-	
Bogotá, D. C., Corabastos	1.000	1.150	1.085	-	
Bucaramanga, Centroabastos	1.100	1.150	1.113	-	
Chiquinquirá (Boyacá)	1.250	1.300	1.267	+	
Duitama (Boyacá)	1.100	1.100	1.100	=	
Medellín, Central Mayorista de Antioquia	1.000	1.000	1.000	=	
Medellín, Plaza Minorista José María Villa	700	900	811	+	
Pamplona (Norte de Santander)	1.250	1.400	1.350	+	
Sincelejo (Sucre)	780	780	780	=	
Sogamoso (Boyacá)	1.000	1.100	1.072	+	
Tunja, Complejo de Servicios del Sur	1.250	1.250	1.250	=	
Valledupar, Mercabastos	600	650	619	+	
Villavicencio, CAV	680	1.000	813	+	
Borojó					
Bogotá, D. C., Corabastos	3.000	3.500	3.069	+	
Bucaramanga, Centroabastos	3.500	3.800	3.550	=	
Cúcuta, Cenabastos	3.500	4.000	3.708	-	
Medellín, Central Mayorista de Antioquia	2.500	3.000	2.563	+	
Montería (Córdoba)	6.000	6.000	6.000	=	
Pamplona (Norte de Santander)	7.000	7.000	7.000	=	
Villavicencio, CAV	4.000	5.500	4.521	+	
Breva					
Armenia, Mercar	3.600	3.680	3.636	+	
Bucaramanga, Centroabastos	1.600	1.800	1.700	-	
Medellín, Central Mayorista de Antioquia	2.500	3.000	2.927	+	
Ciruela importada					
Bogotá, D. C., Corabastos	8.333	9.778	8.833	-	
Cúcuta, Cenabastos	9.000	12.000	10.000	-	
Medellín, Central Mayorista de Antioquia	7.500	8.750	8.438	+	
Neiva, Surabastos	8.333	11.111	10.185	-	
Santa Marta (Magdalena)	8.889	8.889	8.889	=	
Valledupar, Mercado Nuevo	8.500	10.000	9.208	+	
Ciruela roja					
Bogotá, D. C., Corabastos	1.200	1.600	1.449	+	
Bucaramanga, Centroabastos	1.200	1.600	1.425	+	
Cúcuta, Cenabastos	2.000	2.500	2.156	+	
Medellín, Central Mayorista de Antioquia	2.500	3.000	2.760	-	
Neiva, Surabastos	1.400	2.200	1.704	+	
Pamplona (Norte de Santander)	2.000	2.000	2.000	=	
San Gil (Santander)	1.680	2.160	1.929	++	
Socorro (Santander)	1.600	1.900	1.750	+	
Tunja, Complejo de Servicios del Sur	1.000	1.080	1.040	-	
Coco					
Armenia, Mercar	2.400	2.467	2.422	+	
Barranquilla, Barranquillita	3.050	3.100	3.088	+	
Bogotá, D. C., Corabastos	3.167	3.333	3.245	+	
Bucaramanga, Centroabastos	4.333	4.500	4.417	=	
Cali, Cavasa	1.818	1.939	1.909	+	
Cali, Santa Helena	1.125	1.167	1.153	-	
Cartagena, Bazaruto	2.900	3.000	2.975	=	
Cartago (Valle del Cauca)	2.267	2.333	2.300	=	
La Unión (Nariño)	1.667	1.667	1.667	=	
Manizales (Caldas)	2.581	3.226	2.909	+	
Medellín, Central Mayorista de Antioquia	3.846	5.000	4.423	=	
Montería (Córdoba)	3.400	3.400	3.400	=	
Palmira (Valle del Cauca)	1.889	1.889	1.889	=	
Pereira, La 41	2.400	2.400	2.400	=	
Pereira, Mercasa	2.000	2.400	2.267	-	
Sincelejo (Sucre)	2.320	2.320	2.320	-	
Valledupar, Mercado Nuevo	2.500	2.500	2.500	=	
Curuba					
Armenia, Mercar	1.300	1.400	1.333	-	
Barranquilla, Barranquillita	1.520	1.600	1.573	+	
Bogotá, D. C., Corabastos	1.136	1.364	1.265	-	
Bucaramanga, Centroabastos	600	800	698	+	
Buenaventura (Valle del Cauca)	2.000	3.000	2.500	+	
Cali, Cavasa	1.250	1.400	1.294	+	
Cartagena, Bazaruto	1.600	1.600	1.600	=	
Cartago (Valle del Cauca)	1.900	2.000	1.950	=	
Chiquinquirá (Boyacá)	909	1.000	977	+	
Cúcuta, Cenabastos	833	1.000	925	-	
Ibagué, Plaza La 21	1.200	1.400	1.333	-	
Ipiales (Nariño), Ipiales somos todos	833	1.000	944	++	
Medellín, Central Mayorista de Antioquia	1.100	1.200	1.196	-	
Neiva, Surabastos	1.200	1.600	1.294	-	
Pamplona (Norte de Santander)	833	833	833	+++	
Pereira, La 41	1.600	2.000	1.800	=	
San Gil (Santander)	880	1.120	1.000	-	
Socorro (Santander)	880	1.080	987	-	

BOLETÍN SEMANAL PRECIOS MAYORISTAS

Cuadro 3. Mercados mayoristas. Precios de venta de frutas frescas (continuación)
2018 (27 de enero al 2 de febrero)

Productos y mercados	Pesos por kilogramo				Tendencia	Productos y mercados	Pesos por kilogramo				Tendencia
	Mínimo	Máximo	Medio				Mínimo	Máximo	Medio		
Curuba (continuación)						Fresa (continuación)					
Sogamoso (Boyacá)	1.136	1.364	1.263		+	Pasto, El Potrerillo	4.000	5.000	4.500		-
Sonsón (Antioquia)	700	800	750		=	Pereira, Mercasa	3.600	4.000	3.800		=
Tunja, Complejo de Servicios del Sur	682	909	800		-	San Gil (Santander)	4.600	5.000	4.833		+
Valledupar, Mercabastos	1.600	1.600	1.600		+	San Vicente (Antioquia)	4.800	5.000	4.913		+
Villavicencio, CAV	1.200	1.600	1.312		+	Sincelejo (Sucre)	3.400	3.600	3.489		+
Durazno importado						Socorro (Santander)	5.000	5.200	5.067		+
Bucaramanga, Centroabastos	7.778	8.333	8.125		+	Sogamoso (Boyacá)	4.000	4.200	4.067		-
Medellín, Central Mayorista de Antioquia	6.111	7.222	6.867		-	Tunja, Complejo de Servicios del Sur	4.000	4.000	4.000		-
Neiva, Surabastos	7.500	10.625	9.215		-	Villavicencio, CAV	4.000	4.750	4.375		-
San Gil (Santander)	7.200	7.800	7.500		-	Granadilla					
Tunja, Complejo de Servicios del Sur	5.500	6.000	5.833		-	Bogotá, D. C., Corabastos	6.000	6.667	6.457		+
Valledupar, Mercado Nuevo	8.500	8.750	8.583		+	Bucaramanga, Centroabastos	5.714	7.000	6.437		++
Durazno nacional						Cali, Cavasa	5.667	6.333	5.972		+
Bogotá, D. C., Corabastos	4.500	5.000	4.717		+	Cartago (Valle del Cauca)	4.667	4.800	4.700		+
Bucaramanga, Centroabastos	2.800	3.000	2.900		-	Chiquinquirá (Boyacá)	6.000	7.333	6.889		+++
Medellín, Central Mayorista de Antioquia	4.500	4.500	4.500		=	Cúcuta, Cenabastos	3.929	4.643	4.375		+
San Gil (Santander)	3.600	4.000	3.733		-	Ibagué, Plaza La 21	4.000	4.333	4.167		+
Socorro (Santander)	3.500	3.700	3.600		=	La Unión (Nariño)	1.667	1.667	1.667		+
Sogamoso (Boyacá)	1.818	2.727	2.146		-	Medellín, Central Mayorista de Antioquia	4.615	9.000	6.397		-
Tunja, Complejo de Servicios del Sur	1.182	1.364	1.286		-	Neiva, Surabastos	4.000	4.000	4.000		+
Feijoa						Pasto, El Potrerillo	3.667	4.000	3.837		+
Bogotá, D. C., Corabastos	3.800	4.500	4.203		-	Pereira, Mercasa	4.000	4.000	4.000		n.d.
San Gil (Santander)	3.000	3.200	3.133		-	Popayán (Cauca)	4.000	4.200	4.111		+
Sogamoso (Boyacá)	2.273	2.500	2.318		+	Rionegro (Antioquia)	5.385	6.385	5.839		-
Tunja, Complejo de Servicios del Sur	2.045	2.136	2.076		-	San Gil (Santander)	7.143	7.500	7.262		++
Fresa						Sogamoso (Boyacá)	6.333	7.000	6.667		+
Armenia, Mercar	3.600	3.800	3.667		=	Tunja, Complejo de Servicios del Sur	6.000	6.000	6.000		+
Bogotá, D. C., Corabastos	4.200	5.000	4.550		-	Ubaté (Cundinamarca)	5.333	5.333	5.333		-
Bucaramanga, Centroabastos	4.000	4.800	4.325		+	Villavicencio, CAV	6.333	7.000	6.631		+
Cali, Cavasa	4.400	4.800	4.542		-	Yopal (Casanare)	6.667	6.667	6.667		=
Cali, Santa Helena	7.000	7.000	7.000		=	Guanábana					
Cartago (Valle del Cauca)	3.400	3.600	3.533		=	Arauca (Arauca)	5.000	5.000	5.000		=
Chiquinquirá (Boyacá)	4.000	4.500	4.375		-	Armenia, Mercar	2.400	2.600	2.478		-
Cúcuta, Cenabastos	4.000	5.000	4.531		+	Bogotá, D. C., Corabastos	3.000	3.200	3.044		+
Duitama (Boyacá)	3.800	4.000	3.933		=	Bucaramanga, Centroabastos	3.000	3.800	3.363		+
Ibagué, Plaza La 21	4.000	5.000	4.417		+	Cali, Cavasa	2.300	2.400	2.327		-
Ipiales (Nariño), Ipiales somos todos	4.000	4.400	4.311		+	Cartago (Valle del Cauca)	2.700	2.800	2.750		+
Manizales (Caldas)	4.000	5.000	4.667		=	Chiquinquirá (Boyacá)	1.400	1.500	1.475		-
Medellín, Central Mayorista de Antioquia	5.000	6.000	5.450		-	Cúcuta, Cenabastos	3.000	3.500	3.177		+
Medellín, Plaza Minorista José María Villa	5.000	5.000	5.000		=	Duitama (Boyacá)	2.000	2.200	2.133		+
Montería (Córdoba)	4.000	4.000	4.000		=	Ibagué, Plaza La 21	1.800	2.000	1.975		+
Neiva, Surabastos	3.200	4.375	3.847		+	Ipiales (Nariño), Ipiales somos todos	2.000	2.160	2.071		=
Pamplona (Norte de Santander)	2.500	3.000	2.750		-	Manizales (Caldas)	1.800	2.000	1.950		=
						Medellín, Central Mayorista de Antioquia	1.600	2.300	1.950		-
						Medellín, Plaza Minorista José María Villa	1.800	2.000	1.958		+
						Pamplona (Norte de Santander)	3.500	4.000	3.750		=

Cuadro 3. Mercados mayoristas. Precios de venta de frutas frescas (continuación)
2018 (27 de enero al 2 de febrero)

Productos y mercados	Pesos por kilogramo			
	Mínimo	Máximo	Medio	Tendencia
Guanábana (continuación)				
Pasto, El Potrerillo	2.000	2.500	2.233	-
Pereira, La 41	2.000	2.500	2.217	-
Pereira, Mercasa	1.700	2.000	1.892	+
Popayán (Cauca)	2.400	2.500	2.475	=
San Gil (Santander)	3.200	3.400	3.311	-
Santa Bárbara (Antioquia)	1.400	1.600	1.500	++
Socorro (Santander)	3.800	3.900	3.833	-
Sogamoso (Boyacá)	2.500	3.000	2.578	+
Tuluá (Valle del Cauca)	1.500	1.600	1.550	-
Tunja, Complejo de Servicios del Sur	2.000	2.300	2.145	++
Valledupar, Mercabastos	4.000	4.200	4.067	-
Villavicencio, CAV	3.000	4.000	3.358	+
Guayaba agría				
Armenia, Mercar	2.000	2.100	2.022	-
Cartago (Valle del Cauca)	2.000	2.200	2.067	-
Manizales (Caldas)	2.000	2.500	2.200	+
Montería (Córdoba)	1.600	2.000	1.817	+
Pereira, La 41	2.000	2.000	2.000	+
Pereira, Mercasa	1.500	2.000	1.625	-
Sincelejo (Sucre)	2.000	2.400	2.133	+
Guayaba Atlántico				
Barranquilla, Barranquillita	1.400	1.600	1.520	+
Guayaba común				
Barranquilla, Barranquillita	1.720	1.800	1.787	+
Cartagena, Bazurto	1.720	1.800	1.780	=
Chiquinquirá (Boyacá)	1.364	1.364	1.364	=
Cúcuta, Cenabastos	1.167	1.333	1.222	-
Santa Marta (Magdalena)	1.750	2.000	1.892	=
Sincelejo (Sucre)	1.400	1.600	1.519	+
Valledupar, Mercabastos	1.800	2.000	1.856	-
Guayaba manzana				
Cartago (Valle del Cauca)	1.500	1.700	1.600	-
Manizales (Caldas)	2.000	2.500	2.250	=
Medellín, Central Mayorista de Antioquia	2.300	2.600	2.481	++
Rionegro (Antioquia)	2.400	2.500	2.458	+
Tuluá (Valle del Cauca)	1.400	1.600	1.500	-
Guayaba pera				
Armenia, Mercar	1.000	1.000	1.000	+
Barranquilla, Barranquillita	1.900	2.000	1.975	+
Barranquilla, Granabastos	1.800	2.000	1.914	+
Bogotá, D. C., Corabastos	1.429	1.786	1.613	-
Bucaramanga, Centroabastos	1.600	1.800	1.745	+
Buenaventura (Valle del Cauca)	1.400	1.600	1.500	-
Cali, Cavasa	1.200	1.400	1.275	+
Cali, Santa Helena	1.100	1.200	1.183	++

Productos y mercados	Pesos por kilogramo			
	Mínimo	Máximo	Medio	Tendencia
Guayaba pera (continuación)				
Cartagena, Bazurto	1.800	2.000	1.950	=
Cartago (Valle del Cauca)	1.200	1.400	1.267	++
Chiquinquirá (Boyacá)	1.500	1.600	1.567	+
Cúcuta, Cenabastos	1.818	2.273	2.015	-
Duitama (Boyacá)	1.300	1.400	1.333	-
Ibagué, Plaza La 21	1.500	1.700	1.550	+
Ipiales (Nariño), Ipiales somos todos	1.700	1.700	1.700	++
La Ceja (Antioquia)	1.000	1.000	1.000	=
La Unión (Nariño)	1.250	1.500	1.313	-
Manizales (Caldas)	1.200	1.300	1.233	=
Medellín, Central Mayorista de Antioquia	1.000	1.500	1.204	++
Medellín, Plaza Minorista José María Villa	1.200	1.300	1.229	+
Neiva, Surabastos	1.400	1.600	1.481	-
Palmira (Valle del Cauca)	1.100	1.200	1.188	=
Pamplona (Norte de Santander)	2.045	2.273	2.159	=
Pasto, El Potrerillo	1.200	1.400	1.300	+
Pereira, La 41	1.200	1.300	1.217	+
Pereira, Mercasa	1.000	1.400	1.100	-
Popayán (Cauca)	1.250	1.300	1.281	=
Rionegro (Antioquia)	1.300	1.500	1.433	-
San Gil (Santander)	1.760	1.880	1.800	-
Socorro (Santander)	2.100	2.300	2.200	-
Sogamoso (Boyacá)	1.300	1.500	1.356	-
Tuluá (Valle del Cauca)	1.200	1.300	1.225	n.d.
Tunja, Complejo de Servicios del Sur	1.000	1.300	1.050	-
Túquerres (Nariño)	1.530	1.600	1.572	-
Ubaté (Cundinamarca)	1.200	1.200	1.200	-
Villavicencio, CAV	700	1.300	929	-
Guayaba pera valluna				
Medellín, Central Mayorista de Antioquia	1.700	1.900	1.759	+
Gulupa				
Bogotá, D. C., Corabastos	1.200	1.533	1.354	+
Medellín, Central Mayorista de Antioquia	1.200	1.200	1.200	=
Neiva, Surabastos	1.280	1.760	1.582	+
Peñol (Antioquia)	850	900	884	-
Sonsón (Antioquia)	1.200	1.200	1.200	+
Higo				
Bogotá, D. C., Corabastos	5.000	5.500	5.319	+
Medellín, Central Mayorista de Antioquia	3.500	5.000	4.307	+
Sonsón (Antioquia)	2.500	2.500	2.500	+++
Kiwi				
Bucaramanga, Centroabastos	11.500	12.000	11.938	++

Cuadro 3. Mercados mayoristas. Precios de venta de frutas frescas (continuación)
2018 (27 de enero al 2 de febrero)

Productos y mercados	Pesos por kilogramo				Tendencia	Productos y mercados	Pesos por kilogramo				Tendencia
	Mínimo	Máximo	Medio				Mínimo	Máximo	Medio		
Kiwi (continuación)						Limón común valluno					
Cali, Cavasa	10.000	10.500	10.146		n.d.	Buenaventura (Valle del Cauca)	1.200	1.500	1.333		-
Cali, Santa Helena	11.000	11.000	11.000		+	Cali, Cavasa	500	750	651		++
Cúcuta, Cenabastos	14.000	15.000	14.833		++	Cali, Santa Helena	583	833	708		-
Ibagué, Plaza La 21	12.000	12.000	12.000		n.d.	Palmira (Valle del Cauca)	667	833	750		-
Medellín, Central Mayorista de Antioquia	12.000	12.700	12.450		++	Tuluá (Valle del Cauca)	500	667	573		+
Neiva, Surabastos	13.600	15.200	14.406		++	Limón mandarina					
Pasto, El Potrerillo	10.000	11.111	10.648		+++	Armenia, Mercar	1.000	1.000	1.000		-
Pereira, La 41	12.000	12.500	12.250		n.d.	Ibagué, Plaza La 21	650	900	773		-
Pereira, Mercasa	12.000	12.000	12.000		n.d.	La Ceja (Antioquia)	600	800	717		-
Popayán (Cauca)	10.500	11.000	10.917		+++	Medellín, Central Mayorista de Antioquia	1.500	1.800	1.650		+
San Gil (Santander)	14.000	15.000	14.333		+	Medellín, Plaza Minorista José María Villa	1.500	1.700	1.611		+
Socorro (Santander)	12.000	13.000	12.333		=	Peñol (Antioquia)	600	750	671		-
Sogamoso (Boyacá)	11.500	12.000	11.833		+	Pereira, Mercasa	1.100	1.500	1.242		+
Tunja, Complejo de Servicios del Sur	13.000	15.000	13.333		+	Santa Bárbara (Antioquia)	600	1.000	800		++
Villavicencio, CAV	13.000	14.000	13.625		+	Villavicencio, CAV	1.000	1.320	1.148		-
Limón común						Yopal (Casanare)	1.000	1.100	1.050		-
Arauca (Arauca)	840	900	867		+	Limón Tahití					
Armenia, Mercar	1.200	1.300	1.211		-	Armenia, Mercar	1.200	1.200	1.200		-
Barranquilla, Barranquillita	786	1.143	922		+++	Barranquilla, Barranquillita	1.500	1.583	1.551		+
Bogotá, D. C., Corabastos	714	1.000	774		-	Bogotá, D. C., Corabastos	1.143	1.714	1.329		++
Bucaramanga, Centroabastos	800	1.200	1.005		+++	Bucaramanga, Centroabastos	880	1.200	1.110		++
Bucaramanga, Mercados del centro	800	800	800		-	Bucaramanga, Mercados del centro	720	720	720		-
Cartagena, Bazurto	971	1.000	993		+++	Cali, Cavasa	700	800	746		-
Cartago (Valle del Cauca)	1.000	1.200	1.067		=	Cali, Santa Helena	800	800	800		-
Cúcuta, Cenabastos	700	1.000	898		+	Cartagena, Bazurto	1.600	1.600	1.600		=
Cúcuta, La Nueva Sexta	833	1.000	854		-	Cartago (Valle del Cauca)	900	1.100	1.000		-
Florencia (Caquetá)	800	800	800		=	Cúcuta, Cenabastos	909	1.136	1.023		-
Ibagué, Plaza La 21	500	643	583		++	Duitama (Boyacá)	1.273	1.273	1.273		-
Ipiales (Nariño), Ipiales somos todos	500	625	604		-	Ibagué, Plaza La 21	500	643	554		=
Medellín, Central Mayorista de Antioquia	600	1.000	835		+	Manizales (Caldas)	900	1.000	963		-
Medellín, Plaza Minorista José María Villa	800	900	838		+	Medellín, Central Mayorista de Antioquia	1.000	1.300	1.085		-
Montería (Córdoba)	857	1.000	964		++	Medellín, Plaza Minorista José María Villa	1.000	1.200	1.039		-
Neiva, Surabastos	640	800	784		+	Neiva, Surabastos	800	1.120	976		+++
Pamplona (Norte de Santander)	2.000	2.000	2.000		=	Palmira (Valle del Cauca)	800	900	888		-
Pereira, Mercasa	1.000	1.400	1.117		+	Pamplona (Norte de Santander)	1.042	1.250	1.111		-
San Gil (Santander)	1.000	1.200	1.076		-	Pasto, El Potrerillo	500	600	550		=
Santa Marta (Magdalena)	1.067	1.400	1.203		++	Pereira, La 41	1.000	1.000	1.000		-
Sincelejo (Sucre)	929	1.000	976		+	Pereira, Mercasa	800	1.200	992		+++
Socorro (Santander)	1.000	1.080	1.053		-	Rionegro (Antioquia)	1.500	1.700	1.552		+
Tunja, Complejo de Servicios del Sur	640	800	760		-	San Gil (Santander)	920	1.000	947		=
Valledupar, Mercabastos	1.101	1.542	1.328		+	Santa Bárbara (Antioquia)	500	700	563		-
Valledupar, Mercado Nuevo	1.000	1.200	1.133		-	Socorro (Santander)	800	880	827		-
Villavicencio, CAV	800	1.400	1.180		++	Sogamoso (Boyacá)	909	1.136	1.091		-
Limón común Ciénaga						Tuluá (Valle del Cauca)	800	1.000	950		=
Barranquilla, Barranquillita	1.438	1.688	1.539		-	Tunja, Complejo de Servicios del Sur	1.136	1.364	1.242		-
Santa Marta (Magdalena)	1.400	1.600	1.475		+						

Cuadro 3. Mercados mayoristas. Precios de venta de frutas frescas (continuación)
2018 (27 de enero al 2 de febrero)

Productos y mercados	Pesos por kilogramo			
	Mínimo	Máximo	Medio	Tendencia
Limón Tahiti (continuación)				
Ubaté (Cundinamarca)	1.364	1.364	1.364	-
Villavicencio, CAV	920	1.200	1.037	+
Lulo				
Arauca (Arauca)	3.500	4.400	3.900	-
Armenia, Mercar	2.000	2.100	2.033	+
Barranquilla, Barranquillita	2.900	3.200	3.025	+
Barranquilla, Granabastos	3.200	3.200	3.200	-
Bogotá, D. C., Corabastos	2.000	2.600	2.211	-
Bucaramanga, Centroabastos	1.920	2.400	2.130	-
Buenaventura (Valle del Cauca)	2.500	3.000	2.833	+
Cali, Cavasa	2.000	2.200	2.071	+
Cali, Santa Helena	2.000	2.000	2.000	-
Cartagena, Bazaruto	3.200	3.400	3.250	=
Cartago (Valle del Cauca)	2.000	2.200	2.133	-
Chiquinquirá (Boyacá)	2.609	2.609	2.609	+
Cúcuta, Cenabastos	3.000	3.000	3.000	-
Duitama (Boyacá)	2.174	2.391	2.246	-
Florencia (Caquetá)	2.000	2.080	2.040	+
Ibagué, Plaza La 21	1.760	2.000	1.900	-
Ipiales (Nariño), Ipiales somos todos	1.500	1.600	1.522	-
Manizales (Caldas)	2.200	2.300	2.263	+
Medellín, Central Mayorista de Antioquia	2.000	2.300	2.042	-
Medellín, Plaza Minorista José María Villa	2.000	2.200	2.058	-
Montería (Córdoba)	3.000	3.000	3.000	-
Neiva, Surabastos	1.800	2.200	2.000	-
Palmira (Valle del Cauca)	2.000	2.200	2.113	-
Pamplona (Norte de Santander)	2.000	2.000	2.000	-
Pasto, El Potrerillo	1.522	1.826	1.671	++
Pereira, La 41	1.800	2.300	2.017	=
Pereira, Mercasa	1.500	2.200	1.808	++
Popayán (Cauca)	1.720	2.000	1.890	-
San Gil (Santander)	2.400	2.600	2.489	+
Santa Marta (Magdalena)	3.400	3.400	3.400	-
Sincelejo (Sucre)	2.400	2.600	2.508	-
Socorro (Santander)	2.480	2.520	2.493	+
Sogamoso (Boyacá)	2.391	2.696	2.604	+
Tuluá (Valle del Cauca)	1.800	2.000	1.875	-
Tunja, Complejo de Servicios del Sur	2.609	2.609	2.609	-
Valledupar, Mercabastos	2.400	2.800	2.622	-
Valledupar, Mercado Nuevo	2.400	2.400	2.400	=
Villavicencio, CAV	2.200	2.800	2.450	-
Yopal (Casanare)	3.000	4.000	3.500	+
Mandarina arrayana (continuación)				
Bogotá, D. C., Corabastos	1.591	1.818	1.673	+
Buenaventura (Valle del Cauca)	1.500	1.600	1.567	-
Cali, Cavasa	1.600	1.700	1.663	+
Mandarina común				
Arauca (Arauca)	2.150	2.350	2.250	+
Barranquilla, Barranquillita	1.042	1.167	1.076	+
Bucaramanga, Centroabastos	870	1.304	1.120	+++
Bucaramanga, Mercados del centro	800	800	800	=
Cartagena, Bazaruto	1.136	1.273	1.170	-
Cúcuta, Cenabastos	1.000	1.200	1.133	++
Cúcuta, La Nueva Sexta	1.000	1.200	1.098	+
Ipiales (Nariño), Ipiales somos todos	900	1.050	1.000	++
Montería (Córdoba)	1.040	1.120	1.080	+
Pamplona (Norte de Santander)	1.000	1.200	1.133	++
San Gil (Santander)	520	600	560	+
Santa Bárbara (Antioquia)	600	700	661	=
Santa Marta (Magdalena)	1.042	1.042	1.042	+
Sincelejo (Sucre)	1.200	1.200	1.200	=
Socorro (Santander)	400	480	440	-
Sogamoso (Boyacá)	909	1.136	1.000	-
Tunja, Complejo de Servicios del Sur	682	909	791	++
Túquerres (Nariño)	1.100	1.150	1.125	++
Valledupar, Mercabastos	1.200	1.200	1.200	+
Mandarina Oneco				
Armenia, Mercar	1.500	1.700	1.589	-
Armenia, Retiro	1.400	1.600	1.494	+
Cali, Cavasa	1.800	2.000	1.819	=
Cali, Santa Helena	1.900	2.000	1.950	+++
Cartago (Valle del Cauca)	1.800	2.000	1.933	=
Ibagué, Plaza La 21	1.200	1.200	1.200	n.d.
Manizales (Caldas)	1.700	2.000	1.875	=
Medellín, Central Mayorista de Antioquia	2.600	3.000	2.842	+
Medellín, Plaza Minorista José María Villa	3.000	3.000	3.000	++
Pereira, Mercasa	1.800	2.000	1.850	+

Cuadro 3. Mercados mayoristas. Precios de venta de frutas frescas (continuación)
2018 (27 de enero al 2 de febrero)

Productos y mercados	Pesos por kilogramo				Tendencia	Productos y mercados	Pesos por kilogramo				Tendencia
	Mínimo	Máximo	Medio				Mínimo	Máximo	Medio		
Mandarina Oneco (continuación)						Mango Tommy (continuación)					
Rionegro (Antioquia)	2.500	3.000	2.798		+	Manizales (Caldas)	1.700	2.000	1.833		=
Santa Bárbara (Antioquia)	1.000	1.250	1.123		+++	Medellín, Central Mayorista de Antioquia	1.000	1.500	1.171		+
Mango común						Medellín, Plaza Minorista José María Villa	800	1.300	965		++
Armenia, Mercar	1.100	1.100	1.100		++	Montería (Córdoba)	1.067	1.167	1.122		+
Cali, Cavasa	1.120	1.200	1.153		n.d.	Neiva, Surabastos	1.000	1.200	1.081		+
Cali, Santa Helena	1.200	1.200	1.200		=	Palmira (Valle del Cauca)	1.400	1.400	1.400		-
Cartago (Valle del Cauca)	1.800	1.800	1.800		+	Pasto, El Potrerillo	1.200	1.800	1.433		++
Ibagué, Plaza La 21	600	600	600		+	Pereira, La 41	1.400	1.500	1.488		-
Medellín, Central Mayorista de Antioquia	1.000	1.200	1.150		++	Pereira, Mercasa	1.200	1.500	1.392		=
Medellín, Plaza Minorista José María Villa	1.000	1.400	1.110		+	Popayán (Cauca)	1.057	1.520	1.272		+
Neiva, Surabastos	800	1.000	946		++	Rionegro (Antioquia)	1.600	1.800	1.687		+
Pereira, Mercasa	1.200	1.300	1.217		-	San Gil (Santander)	1.120	1.200	1.147		-
Santa Bárbara (Antioquia)	800	1.100	933		+++	Socorro (Santander)	1.120	1.200	1.160		-
Tunja, Complejo de Servicios del Sur	909	1.136	1.052		++	Sogamoso (Boyacá)	909	1.591	1.187		++
Mango de azúcar						Tuluá (Valle del Cauca)	914	1.200	1.033		+
Medellín, Central Mayorista de Antioquia	2.500	3.000	2.600		+	Tunja, Complejo de Servicios del Sur	1.136	1.364	1.253		++
Mango Kent						Túquerres (Nariño)	1.280	1.400	1.327		+
Ipiales (Nariño), Ipiales somos todos	1.120	1.360	1.227		n.d.	Villavicencio, CAV	1.000	1.600	1.268		++
Mango manzano						Mango Yulima					
Armenia, Mercar	1.600	1.900	1.700		++	Armenia, Mercar	1.100	1.500	1.256		+++
Buenaventura (Valle del Cauca)	2.000	2.200	2.100		+	Florencia (Caquetá)	1.600	1.600	1.600		-
Florencia (Caquetá)	1.600	1.600	1.600		=	Pereira, La 41	1.500	1.700	1.600		+
Pereira, La 41	1.800	1.900	1.833		+	Pereira, Mercasa	1.400	1.800	1.625		-
Pereira, Mercasa	1.800	2.400	2.217		+	Manzana nacional					
Tunja, Complejo de Servicios del Sur	1.136	1.136	1.136		n.d.	Bogotá, D. C., Corabastos	2.750	3.000	2.942		n.d.
Mango Tommy						Medellín, Central Mayorista de Antioquia	3.500	4.000	3.826		-
Armenia, Mercar	1.000	1.100	1.078		-	Sogamoso (Boyacá)	2.045	2.273	2.197		-
Barranquilla, Barranquillita	1.520	1.600	1.580		+	Tunja, Complejo de Servicios del Sur	1.682	2.273	1.959		-
Bogotá, D. C., Corabastos	1.591	1.818	1.702		+	Manzana roja importada					
Bucaramanga, Centroabastos	1.080	1.600	1.310		++	Arauca (Arauca)	4.850	5.000	4.917		=
Bucaramanga, Mercados del centro	1.200	1.280	1.240		-	Armenia, Mercar	5.000	5.053	5.006		+
Buenaventura (Valle del Cauca)	2.000	2.200	2.067		n.d.	Barranquilla, Barranquillita	5.053	5.158	5.088		=
Cali, Cavasa	1.400	1.600	1.442		++	Bogotá, D. C., Corabastos	4.737	5.000	4.858		+
Cali, Santa Helena	1.200	1.200	1.200		-	Bucaramanga, Centroabastos	4.400	4.500	4.450		=
Cartagena, Bazurto	1.600	1.600	1.600		=	Buenaventura (Valle del Cauca)	4.211	4.737	4.474		-
Cartago (Valle del Cauca)	1.167	1.333	1.229		+	Cali, Cavasa	4.211	4.737	4.490		-
Chiquinquirá (Boyacá)	909	1.364	1.174		+	Cali, Santa Helena	4.474	4.474	4.474		+
Cúcuta, Cenabastos	1.200	1.400	1.353		+	Cartagena, Bazurto	4.421	4.526	4.480		-
Duitama (Boyacá)	1.136	1.273	1.182		++	Cartago (Valle del Cauca)	4.474	4.737	4.605		-
Ibagué, Plaza La 21	1.000	1.400	1.150		-	Cúcuta, Cenabastos	4.000	4.500	4.438		+
Ipiales (Nariño), Ipiales somos todos	1.400	1.400	1.400		-	Duitama (Boyacá)	4.474	5.000	4.649		-
La Ceja (Antioquia)	1.200	1.400	1.242		+	Florencia (Caquetá)	5.105	5.105	5.105		=
						Ibagué, Plaza La 21	5.000	5.263	5.219		=
						La Unión (Nariño)	4.474	4.737	4.671		n.d.

Cuadro 3. Mercados mayoristas. Precios de venta de frutas frescas (continuación)
2018 (27 de enero al 2 de febrero)

Productos y mercados	Pesos por kilogramo			
	Mínimo	Máximo	Medio	Tendencia
Manzana roja importada (continuación)				
Manizales (Caldas)	4.737	5.263	5.000	+
Medellín, Central Mayorista de Antioquia	4.211	4.737	4.474	=
Montería (Córdoba)	4.474	4.737	4.649	+
Neiva, Surabastos	4.842	5.158	5.026	+
Palmira (Valle del Cauca)	4.474	4.737	4.507	+
Pamplona (Norte de Santander)	5.000	5.500	5.250	++
Pasto, El Potrerillo	4.474	5.000	4.693	+
Pereira, La 41	4.105	4.474	4.307	+
Pereira, Mercasa	4.211	4.474	4.298	=
Popayán (Cauca)	4.105	4.316	4.224	-
Rionegro (Antioquia)	4.211	4.737	4.572	-
San Gil (Santander)	4.750	5.000	4.883	=
Santa Marta (Magdalena)	4.150	4.150	4.150	-
Sincelejo (Sucre)	4.500	4.500	4.500	+
Socorro (Santander)	4.600	4.750	4.700	-
Sogamoso (Boyacá)	4.737	5.000	4.912	+
Tuluá (Valle del Cauca)	4.895	5.000	4.947	=
Tunja, Complejo de Servicios del Sur	4.474	5.000	4.763	+
Túquerres (Nariño)	4.211	4.474	4.364	+
Valledupar, Mercado Nuevo	4.526	5.000	4.763	=
Villavicencio, CAV	4.737	5.263	4.857	+
Yopal (Casanare)	5.789	5.895	5.842	+
Manzana royal gala importada				
Armenia, Mercar	5.000	5.053	5.006	+
Bogotá, D. C., Corabastos	5.000	5.263	5.113	+
Bucaramanga, Centroabastos	4.250	4.500	4.369	+
Cali, Cavasa	4.737	5.000	4.775	+
Cali, Santa Helena	4.737	4.737	4.737	+
Cartago (Valle del Cauca)	4.211	4.474	4.342	-
Chiquinquirá (Boyacá)	4.737	5.263	5.088	+
Cúcuta, Cenabastos	4.500	4.750	4.521	=
Duitama (Boyacá)	4.474	4.737	4.649	+
Florencia (Caquetá)	5.053	5.053	5.053	=
Ibagué, Plaza La 21	5.000	5.263	5.219	=
Ipiales (Nariño), Ipiales somos todos	4.632	4.737	4.690	+
La Ceja (Antioquia)	4.474	4.737	4.605	-
Manizales (Caldas)	4.737	5.263	5.044	+
Medellín, Central Mayorista de Antioquia	4.474	4.737	4.496	=
Montería (Córdoba)	4.474	4.474	4.474	-
Neiva, Surabastos	4.737	5.263	5.015	+
Palmira (Valle del Cauca)	4.737	4.737	4.737	+
Pamplona (Norte de Santander)	5.000	5.500	5.250	++
Pasto, El Potrerillo	4.737	5.263	4.930	+
Pereira, La 41	4.632	5.158	4.965	+
Pereira, Mercasa	4.211	5.000	4.518	+
Popayán (Cauca)	4.211	4.368	4.329	-
Manzana royal gala importada (continuación)				
Rionegro (Antioquia)	4.474	4.737	4.621	-
San Gil (Santander)	4.750	4.900	4.850	+
Socorro (Santander)	4.500	4.600	4.567	-
Sogamoso (Boyacá)	4.737	5.000	4.912	+
Tuluá (Valle del Cauca)	4.737	4.947	4.842	+
Tunja, Complejo de Servicios del Sur	4.474	5.000	4.658	-
Túquerres (Nariño)	4.474	4.632	4.539	+
Ubaté (Cundinamarca)	4.000	4.250	4.125	-
Valledupar, Mercado Nuevo	4.250	4.800	4.525	+
Villavicencio, CAV	4.737	5.263	4.956	+
Manzana verde importada				
Armenia, Mercar	5.526	6.053	5.731	-
Barranquilla, Barranquillita	5.526	5.789	5.697	=
Bogotá, D. C., Corabastos	6.316	6.842	6.572	+
Bucaramanga, Centroabastos	5.750	6.500	5.990	+
Buenaventura (Valle del Cauca)	6.053	6.316	6.272	+
Cali, Cavasa	6.053	6.316	6.162	-
Cali, Santa Helena	5.789	6.316	6.140	+
Cartagena, Bazurto	5.368	5.474	5.404	-
Cartago (Valle del Cauca)	5.263	5.526	5.395	=
Chiquinquirá (Boyacá)	6.316	6.842	6.491	+
Cúcuta, Cenabastos	6.000	6.500	6.188	+
Duitama (Boyacá)	6.316	6.316	6.316	=
Florencia (Caquetá)	6.842	6.842	6.842	-
Ibagué, Plaza La 21	5.789	6.316	6.031	-
Ipiales (Nariño), Ipiales somos todos	5.526	5.789	5.731	-
La Ceja (Antioquia)	5.684	6.053	5.845	-
La Unión (Nariño)	5.263	5.789	5.658	n.d.
Manizales (Caldas)	6.316	6.842	6.711	=
Medellín, Central Mayorista de Antioquia	6.053	6.579	6.301	+
Montería (Córdoba)	5.789	6.316	6.162	+
Neiva, Surabastos	6.842	7.158	7.020	+
Palmira (Valle del Cauca)	6.053	6.316	6.151	+
Pamplona (Norte de Santander)	6.000	7.000	6.500	=
Pasto, El Potrerillo	6.053	6.316	6.170	=
Pereira, La 41	5.789	6.316	6.140	-
Pereira, Mercasa	5.263	6.053	5.504	-
Popayán (Cauca)	5.421	5.526	5.461	-
Rionegro (Antioquia)	6.053	6.842	6.526	+
San Gil (Santander)	5.750	6.000	5.867	=
Santa Marta (Magdalena)	5.500	5.500	5.500	=
Sincelejo (Sucre)	5.750	6.000	5.861	+
Socorro (Santander)	5.750	6.250	5.958	+
Sogamoso (Boyacá)	6.316	6.579	6.491	+
Tuluá (Valle del Cauca)	6.158	6.316	6.250	=
Tunja, Complejo de Servicios del Sur	6.842	6.842	6.842	+
Túquerres (Nariño)	5.789	5.895	5.851	-
Ubaté (Cundinamarca)	5.000	5.100	5.050	-

BOLETÍN SEMANAL PRECIOS MAYORISTAS

Cuadro 3. Mercados mayoristas. Precios de venta de frutas frescas (continuación)
2018 (27 de enero al 2 de febrero)

Productos y mercados	Pesos por kilogramo			
	Mínimo	Máximo	Medio	Tendencia
Manzana verde importada (continuación)				
Valledupar, Mercado Nuevo	5.789	6.316	6.053	+
Villavicencio, CAV	6.316	7.105	6.776	+
Yopal (Casanare)	6.211	6.316	6.263	-
Maracuyá				
Arauca (Arauca)	1.667	2.083	1.889	+
Armenia, Mercar	2.400	2.500	2.422	+
Bogotá, D. C., Corabastos	1.800	2.400	2.053	+
Bucaramanga, Centroabastos	2.333	2.467	2.367	-
Buenaventura (Valle del Cauca)	2.000	2.000	2.000	=
Cali, Cavasa	2.000	2.200	2.013	+
Cali, Santa Helena	2.000	2.000	2.000	-
Cartago (Valle del Cauca)	2.600	2.800	2.667	+
Chiquinquirá (Boyacá)	2.000	2.300	2.158	+
Cúcuta, Cenabastos	1.500	2.000	1.802	+
Duitama (Boyacá)	2.000	2.200	2.133	-
Ibagué, Plaza La 21	1.760	2.160	1.980	++
La Ceja (Antioquia)	2.200	2.500	2.317	-
Manizales (Caldas)	2.200	2.500	2.375	-
Medellín, Plaza Minorista José María Villa	2.000	2.300	2.075	+
Montería (Córdoba)	1.800	2.000	1.942	+
Palmira (Valle del Cauca)	2.000	2.000	2.000	++
Pamplona (Norte de Santander)	2.500	3.000	2.917	n.d.
Pasto, El Potrerillo	1.167	1.400	1.307	-
Pereira, La 41	2.200	2.600	2.425	-
Pereira, Mercasa	2.000	2.500	2.325	-
Popayán (Cauca)	1.900	2.000	1.938	+
Rionegro (Antioquia)	2.200	2.500	2.367	+
San Gil (Santander)	2.560	2.800	2.693	++
Santa Bárbara (Antioquia)	1.400	1.400	1.400	+
Socorro (Santander)	2.240	2.400	2.293	++
Sogamoso (Boyacá)	1.800	2.100	1.967	-
Sonsón (Antioquia)	1.300	1.400	1.350	+
Tuluá (Valle del Cauca)	2.200	2.500	2.338	=
Tunja, Complejo de Servicios del Sur	1.800	2.200	2.000	+
Túquerres (Nariño)	1.133	1.333	1.208	-
Ubaté (Cundinamarca)	2.400	2.600	2.500	++
Villavicencio, CAV	1.600	2.000	1.742	+
Yopal (Casanare)	2.200	2.300	2.250	-
Maracuyá antioqueño				
Medellín, Central Mayorista de Antioquia	1.700	2.200	1.869	+
Montería (Córdoba)	2.000	2.500	2.250	+
Sincelejo (Sucre)	1.900	2.000	1.992	-
Maracuyá huilense				
Florencia (Caquetá)	1.120	1.120	1.120	-
Neiva, Surabastos	1.500	2.000	1.667	-
Maracuyá santandereano				
Barranquilla, Barranquillita	2.667	3.067	2.833	-
Barranquilla, Granabastos	2.667	2.933	2.719	-
Cartagena, Bazurto	2.733	2.800	2.778	+
Santa Marta (Magdalena)	2.667	3.000	2.907	-
Valledupar, Mercabastos	2.667	2.667	2.667	=
Maracuyá valluno				
Barranquilla, Barranquillita	2.700	3.000	2.842	-
Barranquilla, Granabastos	2.800	3.000	2.892	-
Cartagena, Bazurto	3.000	3.200	3.050	-
Medellín, Central Mayorista de Antioquia	2.400	3.200	2.833	-
Melón Cantalup				
Armenia, Mercar	3.300	3.700	3.500	+
Barranquilla, Barranquillita	1.400	1.600	1.450	-
Bogotá, D. C., Corabastos	1.100	1.400	1.261	-
Bucaramanga, Centroabastos	1.800	2.000	1.925	+
Cali, Cavasa	2.000	2.200	2.013	+
Cali, Santa Helena	1.600	2.000	1.767	-
Cartago (Valle del Cauca)	2.300	2.500	2.433	-
Cúcuta, Cenabastos	1.500	2.000	1.787	-
Duitama (Boyacá)	1.591	1.591	1.591	=
Ibagué, Plaza La 21	1.100	2.200	1.563	-
Manizales (Caldas)	1.800	2.500	2.125	+
Medellín, Central Mayorista de Antioquia	2.800	2.900	2.827	n.d.
Montería (Córdoba)	2.400	2.800	2.558	+
Neiva, Surabastos	1.400	1.800	1.501	-
Palmira (Valle del Cauca)	1.800	2.100	1.938	+
Pamplona (Norte de Santander)	2.000	2.000	2.000	=
Pasto, El Potrerillo	2.500	3.200	2.833	=
Pereira, Mercasa	2.300	3.000	2.654	+
San Gil (Santander)	1.600	1.680	1.627	-
Socorro (Santander)	1.520	1.600	1.560	+
Sogamoso (Boyacá)	2.200	2.500	2.356	-
Tunja, Complejo de Servicios del Sur	1.136	1.364	1.203	-
Valledupar, Mercado Nuevo	1.400	1.500	1.433	-
Villavicencio, CAV	2.000	3.000	2.446	-
Mora de Castilla				
Arauca (Arauca)	1.700	1.800	1.733	+
Armenia, Mercar	3.200	4.000	3.644	+
Barranquilla, Barranquillita	2.400	3.800	3.152	-
Barranquilla, Granabastos	2.320	3.600	3.031	-
Bogotá, D. C., Corabastos	2.615	3.077	2.836	-
Bucaramanga, Centroabastos	2.240	2.400	2.360	-
Buenaventura (Valle del Cauca)	4.000	5.000	4.333	+
Cali, Cavasa	2.800	3.200	3.000	-
Cali, Santa Helena	2.800	2.960	2.867	-
Cartagena, Bazurto	2.800	2.880	2.820	-

Cuadro 3. Mercados mayoristas. Precios de venta de frutas frescas (continuación)
2018 (27 de enero al 2 de febrero)

Productos y mercados	Pesos por kilogramo			
	Mínimo	Máximo	Medio	Tendencia
Mora de Castilla (continuación)				
Cartago (Valle del Cauca)	2.600	3.000	2.867	+
Chiquinquirá (Boyacá)	3.000	3.200	3.075	-
Cúcuta, Cenabastos	2.500	2.833	2.573	-
Duitama (Boyacá)	2.400	2.600	2.533	-
Ibagué, Plaza La 21	2.600	3.000	2.850	-
Ipiales (Nariño), Ipiales somos todos	2.125	2.750	2.417	+
La Unión (Nariño)	1.600	1.600	1.600	=
Manizales (Caldas)	2.500	3.000	2.875	+
Marinilla (Antioquia)	2.000	2.200	2.075	-
Medellín, Central Mayorista de Antioquia	2.000	3.000	2.364	-
Montería (Córdoba)	2.500	3.333	2.764	-
Neiva, Surabastos	2.000	2.400	2.240	-
Palmira (Valle del Cauca)	3.040	3.200	3.180	-
Pamplona (Norte de Santander)	1.600	2.000	1.867	+
Pasto, El Potrerillo	3.125	3.500	3.198	+
Pereira, La 41	2.000	2.600	2.333	-
Pereira, Mercasa	2.200	2.800	2.378	+
Popayán (Cauca)	2.800	2.960	2.927	-
Rionegro (Antioquia)	2.500	2.800	2.619	+
San Gil (Santander)	3.000	3.200	3.067	+++
San Vicente (Antioquia)	1.700	1.900	1.788	+
Santa Marta (Magdalena)	2.640	2.800	2.720	-
Sincelejo (Sucre)	3.200	3.600	3.333	-
Socorro (Santander)	3.200	3.400	3.300	+++
Sogamoso (Boyacá)	2.400	2.800	2.644	-
Tuluá (Valle del Cauca)	3.040	3.200	3.120	=
Tunja, Complejo de Servicios del Sur	2.800	3.500	2.970	-
Ubaté (Cundinamarca)	3.125	3.125	3.125	++
Valledupar, Mercabastos	2.400	2.880	2.527	-
Villavicencio, CAV	3.333	4.500	3.825	++
Yopal (Casanare)	3.750	4.000	3.875	-

Naranja común

Arauca (Arauca)	800	920	873	+
Barranquilla, Barranquillita	680	760	703	+
Bucaramanga, Mercados del centro	240	240	240	++
Cartagena, Bazaruto	480	520	488	=
Chiquinquirá (Boyacá)	417	417	417	=
Cúcuta, Cenabastos	333	600	457	+
Cúcuta, La Nueva Sexta	333	909	532	+
Ibagué, Plaza La 21	400	432	412	-
Montería (Córdoba)	560	560	560	=
Neiva, Surabastos	352	400	379	+
Pamplona (Norte de Santander)	400	500	423	+++
San Gil (Santander)	320	400	356	-
Santa Bárbara (Antioquia)	400	550	474	+
Socorro (Santander)	360	400	373	=
Sonsón (Antioquia)	400	500	450	-
Tunja, Complejo de Servicios del Sur	667	667	667	+

Productos y mercados	Pesos por kilogramo			
	Mínimo	Máximo	Medio	Tendencia
Naranja común (continuación)				
Túquerres (Nariño)	560	600	580	-
Ubaté (Cundinamarca)	600	600	600	=
Valledupar, Mercado Nuevo	560	600	580	+
Naranja Sweet				
Armenia, Mercar	580	600	596	+
Armenia, Retiro	520	600	547	-
Bogotá, D. C., Corabastos	1.000	1.100	1.053	-
Cali, Cavasa	700	900	774	-
Cali, Santa Helena	680	740	710	-
Cartago (Valle del Cauca)	700	760	727	+
Ibagué, Plaza La 21	600	800	718	-
Neiva, Surabastos	700	800	751	-
Pasto, El Potrerillo	800	900	850	=
Pereira, La 41	800	900	867	-
Pereira, Mercasa	400	700	567	-
Popayán (Cauca)	760	800	775	+
Tuluá (Valle del Cauca)	700	800	770	-

Naranja Valencia

Armenia, Mercar	480	520	500	+
Armenia, Retiro	440	480	453	++
Barranquilla, Barranquillita	920	960	950	+
Bogotá, D. C., Corabastos	1.000	1.100	1.053	-
Bucaramanga, Centroabastos	480	560	520	+
Bucaramanga, Mercados del centro	520	520	520	+
Buenaventura (Valle del Cauca)	1.000	1.100	1.060	=
Cartagena, Bazaruto	680	720	690	=
Cartago (Valle del Cauca)	560	640	607	+
Cúcuta, Cenabastos	600	600	600	=
Duitama (Boyacá)	900	1.000	933	-
Florencia (Caquetá)	1.080	1.080	1.080	-
Ipiales (Nariño), Ipiales somos todos	750	800	761	=
La Ceja (Antioquia)	900	1.000	958	+
Manizales (Caldas)	500	800	667	+
Medellín, Central Mayorista de Antioquia	800	1.100	967	+
Medellín, Plaza Minorista José María Villa	800	1.000	900	+
Montería (Córdoba)	700	720	705	+
Pasto, El Potrerillo	700	800	750	=
Pereira, Mercasa	400	700	525	-
Rionegro (Antioquia)	1.000	1.150	1.060	-
Santa Marta (Magdalena)	800	800	800	=
Sincelejo (Sucre)	800	800	800	+
Sogamoso (Boyacá)	1.100	1.200	1.129	-
Tunja, Complejo de Servicios del Sur	800	800	800	-
Túquerres (Nariño)	850	950	906	+
Valledupar, Mercado Nuevo	720	720	720	-
Villavicencio, CAV	600	720	678	+

Cuadro 3. Mercados mayoristas. Precios de venta de frutas frescas (continuación)
2018 (27 de enero al 2 de febrero)

Productos y mercados	Pesos por kilogramo			
	Mínimo	Máximo	Medio	Tendencia
Naranja Valencia (continuación)				
Yopal (Casanare)	700	700	700	+
Papaya hawaiana				
Medellín, Central Mayorista de Antioquia	1.607	2.143	2.054	-
Medellín, Plaza Minorista José María Villa	1.800	1.800	1.800	+
Papaya Maradol				
Arauca (Arauca)	2.000	2.000	2.000	=
Armenia, Mercar	800	1.000	944	+++
Bogotá, D. C., Corabastos	1.111	1.389	1.199	-
Bucaramanga, Centroabastos	1.100	1.200	1.150	=
Buenaventura (Valle del Cauca)	1.300	1.600	1.483	-
Cali, Cavasa	1.400	1.500	1.494	+
Cali, Santa Helena	1.500	1.500	1.500	++
Cartagena, Bazurto	1.875	1.875	1.875	=
Cartago (Valle del Cauca)	1.400	1.600	1.450	-
Chiquinquirá (Boyacá)	889	1.000	931	+
Cúcuta, Cenabastos	800	1.000	922	+
Duitama (Boyacá)	833	889	852	-
Ibagué, Plaza La 21	1.200	1.500	1.238	-
Ipiales (Nariño), Ipiales somos todos	2.000	2.000	2.000	+
La Ceja (Antioquia)	1.800	2.200	2.008	+
La Unión (Nariño)	1.500	2.000	1.875	+++
Manizales (Caldas)	1.400	1.500	1.463	-
Medellín, Central Mayorista de Antioquia	1.800	1.900	1.850	=
Medellín, Plaza Minorista José María Villa	1.300	1.300	1.300	+
Neiva, Surabastos	1.300	1.800	1.519	+
Palmira (Valle del Cauca)	1.300	1.400	1.388	+
Pamplona (Norte de Santander)	1.500	1.800	1.750	-
Pasto, El Potrerillo	1.500	1.800	1.650	=
Pereira, La 41	1.300	1.500	1.425	+
Pereira, Mercasa	1.200	1.500	1.350	+
Popayán (Cauca)	1.200	1.300	1.275	+
Rionegro (Antioquia)	1.900	2.200	2.113	-
San Gil (Santander)	650	850	728	+
Socorro (Santander)	640	720	680	=
Sogamoso (Boyacá)	833	1.000	895	++
Tuluá (Valle del Cauca)	1.100	1.200	1.163	+
Tunja, Complejo de Servicios del Sur	667	833	730	+
Ubaté (Cundinamarca)	778	833	806	-
Valledupar, Mercado Nuevo	600	700	625	-
Villavicencio, CAV	700	800	771	+
Papaya melona				
Medellín, Central Mayorista de Antioquia	1.000	1.200	1.144	+
Papaya redonda				
Medellín, Central Mayorista de Antioquia	1.000	1.200	1.144	+
Papaya tainung				
Barranquilla, Barranquillita	1.300	1.400	1.325	+
Bogotá, D. C., Corabastos	2.300	2.500	2.467	+
Cartagena, Bazurto	1.200	1.400	1.267	=
Florencia (Caquetá)	1.100	1.100	1.100	=
Medellín, Central Mayorista de Antioquia	1.200	1.300	1.271	+
Medellín, Plaza Minorista José María Villa	1.000	1.000	1.000	=
Montería (Córdoba)	880	1.000	917	-
Santa Marta (Magdalena)	1.000	1.000	1.000	-
Sincelejo (Sucre)	733	800	769	+
Villavicencio, CAV	850	900	879	-
Patilla				
Armenia, Mercar	650	750	700	+
Barranquilla, Barranquillita	800	850	833	-
Bogotá, D. C., Corabastos	600	700	656	-
Bucaramanga, Centroabastos	700	800	750	-
Cali, Cavasa	800	850	823	-
Cali, Santa Helena	650	750	708	-
Cartagena, Bazurto	800	800	800	=
Cartago (Valle del Cauca)	700	900	800	=
Cúcuta, Cenabastos	600	800	720	-
Ibagué, Plaza La 21	600	600	600	-
Medellín, Central Mayorista de Antioquia	600	600	600	=
Medellín, Plaza Minorista José María Villa	700	700	700	-
Montería (Córdoba)	700	800	733	-
Palmira (Valle del Cauca)	850	900	881	-
Pasto, El Potrerillo	600	900	756	-
Pereira, La 41	1.000	1.000	1.000	+
Popayán (Cauca)	950	1.000	956	-
Rionegro (Antioquia)	900	1.000	925	+
San Gil (Santander)	900	1.000	944	-
Sincelejo (Sucre)	600	600	600	-
Socorro (Santander)	800	900	867	-
Tuluá (Valle del Cauca)	1.000	1.000	1.000	=
Tunja, Complejo de Servicios del Sur	700	700	700	=
Valledupar, Mercado Nuevo	550	600	575	-
Patilla baby				
Bogotá, D. C., Corabastos	1.800	2.100	1.953	-
Medellín, Central Mayorista de Antioquia	1.900	2.200	2.050	+

Cuadro 3. Mercados mayoristas. Precios de venta de frutas frescas (continuación)
2018 (27 de enero al 2 de febrero)

Productos y mercados	Pesos por kilogramo			
	Mínimo	Máximo	Medio	Tendencia
Pera importada				
Armenia, Mercar	5.500	5.750	5.594	-
Bogotá, D. C., Corabastos	5.750	6.000	5.828	+
Bucaramanga, Centroabastos	4.900	5.500	5.138	+
Buenaventura (Valle del Cauca)	5.000	5.789	5.329	-
Cali, Cavasa	5.526	6.053	5.806	-
Cali, Santa Helena	5.263	5.263	5.263	+
Cartagena, Bazurto	5.263	5.368	5.298	-
Cartago (Valle del Cauca)	5.632	5.789	5.724	-
Chiquinquirá (Boyacá)	6.316	6.842	6.447	++
Cúcuta, Cenabastos	5.250	5.750	5.500	-
Duitama (Boyacá)	5.895	6.316	6.088	++
Florencia (Caquetá)	6.053	6.053	6.053	=
Ibagué, Plaza La 21	6.316	6.842	6.579	++
Ipiales (Nariño), Ipiales somos todos	5.000	5.000	5.000	+
La Unión (Nariño)	4.211	4.474	4.276	+
Manizales (Caldas)	5.500	6.250	5.938	+
Medellín, Central Mayorista de Antioquia	6.053	6.579	6.301	-
Montería (Córdoba)	6.579	6.579	6.579	n.d.
Neiva, Surabastos	6.111	7.500	6.557	+
Palmira (Valle del Cauca)	5.263	6.053	5.724	-
Pamplona (Norte de Santander)	5.750	6.000	5.875	-
Pasto, El Potrerillo	5.000	5.526	5.205	+
Pereira, La 41	4.750	5.500	5.050	+
Pereira, Mercasa	4.500	5.000	4.958	+
Popayán (Cauca)	5.421	5.526	5.507	-
Rionegro (Antioquia)	6.053	7.105	6.612	+
San Gil (Santander)	5.750	6.000	5.867	+
Santa Marta (Magdalena)	6.111	6.111	6.111	=
Sincelejo (Sucre)	6.750	6.750	6.750	++
Socorro (Santander)	5.500	6.000	5.750	+
Sogamoso (Boyacá)	5.789	6.316	6.140	+
Tuluá (Valle del Cauca)	5.789	6.316	5.921	=
Tunja, Complejo de Servicios del Sur	5.789	6.053	6.009	n.d.
Valledupar, Mercado Nuevo	4.750	5.000	4.875	=
Villavicencio, CAV	5.000	6.500	5.938	+
Yopal (Casanare)	6.500	6.500	6.500	-

Pera nacional

Arauca (Arauca)	1.360	1.480	1.427	+
-----------------	-------	-------	-------	---

Piña gold

Armenia, Mercar	1.000	1.000	1.000	=
Bogotá, D. C., Corabastos	1.364	1.455	1.426	+
Bucaramanga, Centroabastos	1.000	1.100	1.050	+
Buenaventura (Valle del Cauca)	1.500	1.600	1.550	-
Cali, Cavasa	1.000	1.100	1.050	-
Cali, Santa Helena	1.100	1.100	1.100	=
Cartago (Valle del Cauca)	1.200	1.400	1.300	=
Chiquinquirá (Boyacá)	1.545	1.636	1.625	+
Cúcuta, Cenabastos	1.200	1.400	1.297	+

Productos y mercados	Pesos por kilogramo			
	Mínimo	Máximo	Medio	Tendencia
Piña gold (continuación)				
Duitama (Boyacá)	1.000	1.091	1.061	=
Ibagué, Plaza La 21	1.000	1.400	1.238	-
Ipiales (Nariño), Ipiales somos todos	1.167	1.417	1.343	-
La Unión (Nariño)	1.500	2.000	1.625	-
Manizales (Caldas)	1.300	1.500	1.400	+
Medellín, Central Mayorista de Antioquia	1.000	1.300	1.160	-
Medellín, Plaza Minorista José María Villa	1.000	1.200	1.068	-
Montería (Córdoba)	1.100	1.200	1.167	-
Neiva, Surabastos	1.200	1.500	1.328	-
Palmira (Valle del Cauca)	1.000	1.100	1.038	+
Pasto, El Potrerillo	1.200	1.300	1.250	+
Pereira, La 41	1.200	1.600	1.417	+
Pereira, Mercasa	1.200	1.300	1.267	+
Rionegro (Antioquia)	1.500	1.700	1.581	-
Santa Marta (Magdalena)	1.500	1.500	1.500	=
Sogamoso (Boyacá)	909	1.000	970	-
Tuluá (Valle del Cauca)	1.200	1.300	1.233	+
Tunja, Complejo de Servicios del Sur	1.364	1.818	1.545	-
Ubaté (Cundinamarca)	1.455	1.636	1.545	+

Piña manzana

Cali, Cavasa	700	800	750	=
Cali, Santa Helena	850	900	892	-
La Ceja (Antioquia)	1.100	1.250	1.142	-
Manizales (Caldas)	1.000	1.200	1.117	=
Medellín, Central Mayorista de Antioquia	900	1.000	967	=
Pasto, El Potrerillo	1.300	1.450	1.367	+
Pereira, La 41	1.300	1.300	1.300	=
Pereira, Mercasa	1.000	1.200	1.100	-
Popayán (Cauca)	700	750	731	+
Rionegro (Antioquia)	1.000	1.100	1.022	+
Tuluá (Valle del Cauca)	800	900	858	+

Piña perolera

Arauca (Arauca)	2.400	2.640	2.533	-
Barranquilla, Barranquillita	1.080	1.120	1.110	=
Barranquilla, Granabastos	1.040	1.120	1.093	+
Bogotá, D. C., Corabastos	625	688	637	-
Bucaramanga, Centroabastos	667	667	667	+
Cartagena, Bazurto	1.200	1.280	1.260	=
Chiquinquirá (Boyacá)	667	733	706	+
Cúcuta, Cenabastos	667	867	790	+
Cúcuta, La Nueva Sexta	800	800	800	+
Duitama (Boyacá)	733	767	744	=
Florencia (Caquetá)	1.143	1.143	1.143	+
Medellín, Central Mayorista de Antioquia	1.000	1.000	1.000	=

Cuadro 3. Mercados mayoristas. Precios de venta de frutas frescas (continuación)
2018 (27 de enero al 2 de febrero)

Productos y mercados	Pesos por kilogramo				Tendencia	Productos y mercados	Pesos por kilogramo				Tendencia
	Mínimo	Máximo	Medio				Mínimo	Máximo	Medio		
Piña perolera (continuación)						Tomate de árbol (continuación)					
Montería (Córdoba)	720	800	780	-		Duitama (Boyacá)	1.522	1.565	1.536	+	
Neiva, Surabastos	1.071	1.143	1.121	-		El Santuario (Antioquia)	900	900	900	++	
Pamplona (Norte de Santander)	833	867	839	+		Florencia (Cauca)	1.760	1.760	1.760	+	
San Gil (Santander)	500	667	593	++		Ibagué, Plaza La 21	1.280	1.600	1.483	+	
Santa Marta (Magdalena)	1.200	1.200	1.200	+		Ipiales (Nariño), Ipiales somos todos	1.333	1.500	1.422	-	
Sincelejo (Sucre)	960	960	960	-		La Ceja (Antioquia)	1.000	1.200	1.092	-	
Socorro (Santander)	533	600	572	+		La Unión (Antioquia)	700	900	813	+	
Sogamoso (Boyacá)	767	833	804	=		La Unión (Nariño)	2.333	2.667	2.417	-	
Tunja, Complejo de Servicios del Sur	767	800	780	-		Manizales (Caldas)	880	1.120	1.020	-	
Valledupar, Mercabastos	880	1.200	1.048	-		Marinilla (Antioquia)	700	850	773	-	
Villavicencio, CAV	848	1.000	913	+		Medellín, Central Mayorista de Antioquia	800	1.000	950	+	
Pitahaya						Medellín, Plaza Minorista José María Villa	1.000	1.100	1.079	-	
Arauca (Arauca)	11.500	12.000	11.767	-		Montería (Córdoba)	1.120	1.360	1.213	+	
Bogotá, D. C., Corabastos	5.500	6.000	5.764	+++		Neiva, Surabastos	1.400	1.800	1.532	+	
Bucaramanga, Centroabastos	4.500	6.000	5.125	+		Palmira (Valle del Cauca)	1.100	1.200	1.163	-	
Cúcuta, Cenabastos	5.000	7.000	6.083	+		Pamplona (Norte de Santander)	1.667	1.667	1.667	+	
Ibagué, Plaza La 21	4.000	5.000	4.500	+		Pasto, El Potrerillo	1.200	1.600	1.420	-	
Medellín, Central Mayorista de Antioquia	5.000	6.000	5.486	+++		Peñol (Antioquia)	750	900	827	+	
Neiva, Surabastos	3.000	5.000	3.771	+		Pereira, La 41	1.300	1.500	1.413	-	
Sogamoso (Boyacá)	5.000	6.000	5.333	++		Pereira, Mercasa	1.200	1.700	1.488	+	
Tunja, Complejo de Servicios del Sur	4.000	4.500	4.100	+		Popayán (Cauca)	1.040	1.280	1.170	-	
Villavicencio, CAV	6.000	9.000	7.083	+++		Rionegro (Antioquia)	850	1.000	933	-	
Tangelo						San Gil (Santander)	1.520	1.600	1.573	=	
Bogotá, D. C., Corabastos	3.000	3.200	3.130	-		San Vicente (Antioquia)	900	950	925	=	
Bucaramanga, Centroabastos	1.800	2.400	2.125	++		Santa Marta (Magdalena)	1.600	1.640	1.610	+	
Cartago (Valle del Cauca)	1.800	2.000	1.933	+		Sincelejo (Sucre)	1.200	1.320	1.233	-	
Manizales (Caldas)	2.000	2.200	2.100	+		Socorro (Santander)	1.600	1.680	1.627	-	
Pereira, Mercasa	1.700	2.000	1.858	+		Sogamoso (Boyacá)	1.304	1.522	1.459	=	
Rionegro (Antioquia)	2.500	2.900	2.663	+		Sonsón (Antioquia)	750	900	800	-	
Tunja, Complejo de Servicios del Sur	1.720	2.000	1.952	++		Tuluá (Valle del Cauca)	1.300	1.600	1.463	+	
Ubaté (Cundinamarca)	3.500	3.750	3.625	+		Tunja, Complejo de Servicios del Sur	1.304	1.391	1.322	-	
Villavicencio, CAV	1.800	2.000	1.956	++		Túquerres (Nariño)	1.400	1.600	1.496	-	
Tomate de árbol						Valledupar, Mercabastos	1.200	1.400	1.290	-	
Arauca (Arauca)	2.083	2.250	2.167	-		Villavicencio, CAV	1.800	2.200	2.058	+++	
Armenia, Mercar	1.240	1.320	1.284	-		Yopal (Casanare)	2.000	2.080	2.040	=	
Barranquilla, Barranquillita	1.200	1.300	1.225	-		Uchuva con cáscara					
Barranquilla, Granabastos	1.300	1.400	1.378	-		Bogotá, D. C., Corabastos	1.800	2.000	1.944	+	
Bogotá, D. C., Corabastos	1.200	1.520	1.416	+		Bucaramanga, Centroabastos	2.000	3.000	2.367	+	
Bucaramanga, Centroabastos	1.120	1.200	1.155	-		Cúcuta, Cenabastos	1.500	2.500	1.925	+	
Buenaventura (Valle del Cauca)	1.500	1.600	1.533	-		Ibagué, Plaza La 21	1.200	1.440	1.270	+	
Cali, Cavasa	1.100	1.200	1.163	+		Medellín, Central Mayorista de Antioquia	2.300	3.000	2.554	++	
Cali, Santa Helena	900	1.100	1.017	-		Pamplona (Norte de Santander)	1.000	1.000	1.000	=	
Cartagena, Bazurto	1.400	1.500	1.433	=		San Gil (Santander)	2.000	2.200	2.133	=	
Cartago (Valle del Cauca)	1.800	2.000	1.846	+		Socorro (Santander)	2.200	2.500	2.300	n.d.	
Chiquinquirá (Boyacá)	1.652	1.739	1.728	++							
Cúcuta, Cenabastos	1.600	2.000	1.800	-							

Cuadro 3. Mercados mayoristas. Precios de venta de frutas frescas (continuación)
2018 (27 de enero al 2 de febrero)

Productos y mercados	Pesos por kilogramo			
	Mínimo	Máximo	Medio	Tendencia
Uva importada				
Bogotá, D. C., Corabastos	9.375	10.000	9.962	-
Bucaramanga, Centroabastos	9.375	10.000	9.797	-
Cali, Cavasa	10.000	10.588	10.294	+
Cali, Santa Helena	7.059	8.235	7.647	-
Cartagena, Bazurto	10.000	10.222	10.049	-
Cúcuta, Cenabastos	10.000	10.625	10.078	+
Medellín, Central Mayorista de Antioquia	8.750	10.000	9.392	-
Palmira (Valle del Cauca)	10.625	11.250	11.172	-
San Gil (Santander)	11.000	11.500	11.250	-
Santa Marta (Magdalena)	10.625	10.625	10.625	=
Socorro (Santander)	11.250	11.500	11.333	-
Sogamoso (Boyacá)	10.000	10.625	10.208	-
Tunja, Complejo de Servicios del Sur	10.000	10.625	10.417	-
Valledupar, Mercado Nuevo	9.375	9.750	9.563	-
Villavicencio, CAV	8.750	10.000	9.583	-
Uva Isabela				
Armenia, Mercar	2.643	2.731	2.673	-
Bogotá, D. C., Corabastos	2.240	2.400	2.364	-
Bucaramanga, Centroabastos	2.000	2.240	2.095	-
Cali, Cavasa	1.920	2.000	1.977	-
Cali, Santa Helena	1.840	1.920	1.893	-
Chiquinquirá (Boyacá)	2.800	3.200	3.020	-
Cúcuta, Cenabastos	3.000	4.000	3.275	-
Duitama (Boyacá)	1.840	2.000	1.947	-
Ibagué, Plaza La 21	2.000	2.240	2.030	-
Ipiales (Nariño), Ipiales somos todos	1.920	2.000	1.993	-
La Unión (Nariño)	1.840	2.000	1.880	++
Medellín, Central Mayorista de Antioquia	2.400	3.200	2.827	-
Neiva, Surabastos	1.400	1.800	1.606	-
Palmira (Valle del Cauca)	1.600	1.920	1.770	+
Pamplona (Norte de Santander)	3.000	3.400	3.200	-
Pasto, El Potrerillo	1.760	2.080	1.938	=
Popayán (Cauca)	2.000	2.080	2.010	+
Rionegro (Antioquia)	3.000	3.200	3.092	-
San Gil (Santander)	2.560	3.200	2.827	+
Sincelejo (Sucre)	2.833	3.000	2.917	+
Socorro (Santander)	2.560	2.800	2.640	=
Sogamoso (Boyacá)	2.080	2.240	2.187	-
Tuluá (Valle del Cauca)	1.920	2.000	1.973	=
Tunja, Complejo de Servicios del Sur	2.000	2.400	2.056	-
Túquerres (Nariño)	2.000	2.000	2.000	-
Ubaté (Cundinamarca)	2.400	2.800	2.600	-
Villavicencio, CAV	2.400	3.040	2.680	+
Yopal (Casanare)	2.560	2.800	2.680	+
Uva negra				
Sogamoso (Boyacá)	3.200	3.360	3.253	-

Productos y mercados	Pesos por kilogramo			
	Mínimo	Máximo	Medio	Tendencia
Uva red globe nacional				
Armenia, Mercar	4.400	4.480	4.409	-
Barranquilla, Barranquillita	4.000	4.160	4.053	=
Bogotá, D. C., Corabastos	3.636	5.111	4.318	-
Bucaramanga, Centroabastos	3.818	4.182	3.994	-
Cali, Cavasa	4.111	4.444	4.287	-
Cali, Santa Helena	3.733	3.733	3.733	-
Cartagena, Bazurto	5.000	5.222	5.074	=
Cartago (Valle del Cauca)	4.000	5.000	4.633	-
Ibagué, Plaza La 21	3.600	4.800	4.210	-
Manizales (Caldas)	3.600	4.000	3.810	-
Medellín, Central Mayorista de Antioquia	3.889	4.889	4.401	-
Montería (Córdoba)	5.000	5.000	5.000	-
Pasto, El Potrerillo	3.200	3.600	3.333	-
Pereira, La 41	5.000	5.000	5.000	++
Pereira, Mercasa	4.000	5.000	4.583	+
Popayán (Cauca)	3.421	3.684	3.579	-
Rionegro (Antioquia)	5.778	6.000	5.914	+
San Gil (Santander)	4.818	5.455	5.242	-
Socorro (Santander)	4.909	5.636	5.273	-
Tuluá (Valle del Cauca)	4.000	4.500	4.350	-
Villavicencio, CAV	4.091	5.000	4.432	-
Uva roja				
Duitama (Boyacá)	2.880	3.200	2.987	-
Florencia (Caquetá)	5.500	5.500	5.500	=
Ipiales (Nariño), Ipiales somos todos	3.333	3.889	3.602	-
La Unión (Nariño)	2.400	2.400	2.400	=
Neiva, Surabastos	5.000	5.500	5.300	-
Pereira, Mercasa	7.778	9.111	8.593	+
Sincelejo (Sucre)	5.000	5.000	5.000	-
Sogamoso (Boyacá)	3.200	3.360	3.253	-
Túquerres (Nariño)	3.222	3.556	3.444	-
Uva verde				
Bogotá, D. C., Corabastos	4.727	6.333	5.486	n.d.
Cartago (Valle del Cauca)	4.400	4.400	4.400	-
Cúcuta, Cenabastos	6.111	7.000	6.560	-
Duitama (Boyacá)	3.273	3.636	3.394	-
Florencia (Caquetá)	5.500	5.500	5.500	=
Medellín, Central Mayorista de Antioquia	4.333	4.667	4.556	-
Neiva, Surabastos	9.000	9.000	9.000	=
San Gil (Santander)	5.000	5.182	5.121	-
Socorro (Santander)	5.273	5.455	5.333	-
Sogamoso (Boyacá)	3.636	3.818	3.697	-
Tunja, Complejo de Servicios del Sur	4.545	5.000	4.864	-
Villavicencio, CAV	6.250	7.500	7.017	-

PRECIOS MAYORISTAS

Cuadro 3. Mercados mayoristas. Precios de venta de frutas frescas (conclusión)
2018 (27 de enero al 2 de febrero)

Productos y mercados	Pesos por kilogramo			Tendencia
	Mínimo	Máximo	Medio	
Zapote				
Barranquilla, Barranquillita	3.125	3.200	3.175	=
Valledupar, Mercado Nuevo	3.000	3.000	3.000	=

TENDENCIAS

---	-
Variación mayor al -20 %	Variación entre 0 % y -10 %
--	=
Variación entre -10 % y -20 %	Variación igual a 0 %

Productos y mercados	Pesos por kilogramo			Tendencia
	Mínimo	Máximo	Medio	
Zapote (continuación)				
Medellín, Central Mayorista de Antioquia	2.500	2.500	2.500	n.d.

+	+++
Variación entre 0 % y 10 %	Variación mayor al 20 %
++	n. d.
Variación entre 10 % y 20 %	No determinado

TUBÉRCULOS, RAÍCES Y PLÁTANOS

Se redujo la oferta de plátano hartón verde

A lo largo de la presente semana se incrementaron las cotizaciones mayoristas de del plátano hartón verde, como consecuencia de un menor volumen de ingreso a las centrales mayoristas de este producto procedente de Granada, Vistahermosa, El Castillo y Puerto López (Meta); Villanueva (Casanare); Tame y Saravena (Arauca); Líbano y Rovira (Tolima); Chigorodó, Mutatá, Andes, Jericó y Rionegro (Antioquia); Montenegro, Córdoba, Pijao, Calarcá, Buenavista y Génova (Quindío). Este aumento se observó esta vez en veintidós de los treinta y nueve mercados en donde se vendió. En Armenia, en Mercar, y en Ibagué, en la plaza La 21, por ejemplo, el kilo se ofreció a \$839 y a \$1.116, lo que indicó un ascenso del 8,10 %.

De igual forma, subieron los precios de las papas criolla limpia, capira y nevada, del plátano dominico hartón verde y del ulluco. En el caso de la papa capira, los comerciantes afirmaron que este comportamiento se debió al aumento de la demanda y a la baja oferta que llega de Pasto, Túquerres y Guachucal (Nariño); la Sabana de Bogotá; La Unión, Santa Rosa de Osos, El Santuario, San Vicente, Rionegro y El Carmen de Viboral (Antioquia), situación que se presentó en diecisiete de los veintinueve mercados en donde se ofreció esta semana. En la capital del departamento de Córdoba, Montería, por ejemplo, el incremento en los precios fue del 7,58 %, por lo que allí el kilo se comercializó a \$1.675.

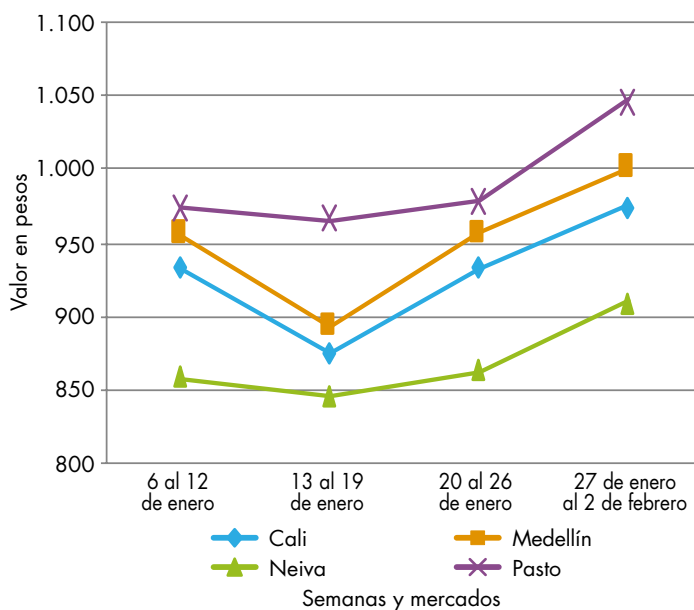
Al mismo tiempo, la cotización de la papa criolla limpia reportó una tendencia al alza en treinta y tres de los cuarenta y cuatro mercados en donde se negoció. Según las fuentes encuestadas, esta situación estuvo determina-

da por las condiciones climáticas que se han presentado en el Altiplano Cundiboyacense, donde las heladas han afectado los cultivos, disminuyendo así la oferta de este tubérculo. En la ciudad de Barranquilla, en Granabastos, por ejemplo, el aumento en los precios fue del 15,85 %, razón por la que el kilo se vendió a \$1.732.

En el caso de la papa nevada, una menor recolección en los cultivos a causa de la escasa mano de obra en El Santuario, Rionegro, San Pedro de los Milagros, San Vicente y Marinilla (Antioquia) llevó a que los precios mayoristas subieran en nueve de los diez mercados en donde se comercializó. Por esto, en la Central Mayorista de Antioquia, en Medellín, el kilo se vendió a \$1.824, es decir, un 9,22 % más que la semana inmediatamente anterior.

Por último, los comerciantes aseguraron que la cotización mayorista de la yuca criolla bajó como respuesta al aumento de las cosechas presentado en Saravena, (Arauca), Valledupar (Cesar), Arboletes (Antioquia) y El Plato (Magdalena), situación que llevó a que el precio se redujera en ocho de los diecisiete mercados en donde se ofreció. En la ciudad de Montería, por ejemplo, el descuento en los precios superó el 6,00 %, razón por la que el kilo se vendió a \$527.

Gráfico 5. Comportamiento de los precios del plátano hartón verde 2018 (6 de enero al 2 de febrero)



Fuente: DANE, Sipsa.

Cuadro 4. Mercados mayoristas. Precios de venta de tubérculos, raíces y plátanos 2018 (27 de enero al 2 de febrero)

Productos y mercados	Pesos por kilogramo			
	Mínimo	Máximo	Medio	Tendencia
Arracacha amarilla				
Arauca (Arauca)	1.709	1.745	1.727	-
Bogotá, D. C., Corabastos	1.500	1.833	1.642	++
Bucaramanga, Centroabastos	720	1.120	880	++
Buenaventura (Valle del Cauca)	1.600	2.000	1.733	=
Cali, Cavasa	1.167	1.333	1.226	+
Cali, Santa Helena	1.083	1.083	1.083	=
Chiquinquirá (Boyacá)	1.333	1.333	1.333	+
Cúcuta, Cenabastos	700	1.200	950	++
Duitama (Boyacá)	1.167	1.250	1.222	=
Florencia (Cauquetá)	960	1.120	1.067	=
Ibagué, Plaza La 21	1.120	1.280	1.160	+
Neiva, Surabastos	1.280	1.760	1.382	-
Palmira (Valle del Cauca)	1.000	1.167	1.135	+
Pamplona (Norte de Santander)	500	600	578	-
Popayán (Cauca)	1.120	1.200	1.190	-
San Gil (Santander)	1.360	1.440	1.387	-
Sogamoso (Boyacá)	1.250	1.333	1.315	+
Tunja, Complejo de Servicios del Sur	833	1.167	967	-
Valledupar, Mercabastos	1.400	1.600	1.478	++
Villavicencio, CAV	1.600	2.000	1.833	+
Yopal (Casanare)	1.667	1.750	1.694	-
Arracacha blanca				
Armenia, Mercar	1.000	1.000	1.000	=
Cartago (Valle del Cauca)	1.167	1.233	1.200	+
Ipiales (Nariño), Ipiales somos todos	400	440	413	-
Manizales (Caldas)	1.048	1.210	1.129	+
Medellín, Central Mayorista de Antioquia	625	875	722	++
Medellín, Plaza Minorista José María Villa	1.500	1.800	1.606	+
Pasto, El Potrerillo	800	900	867	-
Pereira, La 41	800	933	867	+
Pereira, Mercasa	1.167	1.200	1.175	+
San Vicente (Antioquia)	444	467	453	-
Tuluá (Valle del Cauca)	1.083	1.167	1.125	=
Ñame criollo				
Cartagena, Bazurto	1.000	1.000	1.000	=
Montería (Córdoba)	1.000	1.000	1.000	-
Sincelejo (Sucre)	1.100	1.100	1.100	=
Ñame diamante				
Cartagena, Bazurto	560	600	587	=
Montería (Córdoba)	400	440	407	-
Sincelejo (Sucre)	480	500	493	-
Valledupar, Mercabastos	600	700	668	-
Ñame espino				
Barranquilla, Barranquillita	1.100	1.240	1.147	-
Cartagena, Bazurto	1.100	1.160	1.115	=
Ñame espino (continuación)				
Montería (Córdoba)	800	900	827	-
Santa Marta (Magdalena)	1.200	1.200	1.200	-
Sincelejo (Sucre)	1.100	1.100	1.100	=
Valledupar, Mercabastos	940	1.000	950	+
Papa Betina				
Buenaventura (Valle del Cauca)	880	1.000	967	+
Cali, Cavasa	700	800	737	-
Ipiales (Nariño), Centro de acopio	550	650	600	-
Ipiales (Nariño), Ipiales somos todos	600	750	639	-
Pasto, El Potrerillo	540	700	610	-
Tunja, Complejo de Servicios del Sur	700	860	764	+
Papa capira				
Armenia, Mercar	1.000	1.200	1.078	+
Buenaventura (Valle del Cauca)	1.080	1.200	1.127	-
Cali, Cavasa	900	1.100	1.014	-
Cali, Santa Helena	1.000	1.100	1.050	+
Cartago (Valle del Cauca)	960	1.000	980	-
El Carmen de Viboral (Antioquia)	1.700	1.800	1.738	+
El Santuario (Antioquia)	1.600	1.800	1.708	+
Ipiales (Nariño), Centro de acopio	700	800	788	-
Ipiales (Nariño), Ipiales somos todos	800	900	851	-
La Ceja (Antioquia)	1.900	2.100	1.989	+
La Unión (Antioquia)	1.700	1.800	1.763	+
Manizales (Caldas)	1.080	1.280	1.183	-
Marinilla (Antioquia)	1.500	1.700	1.606	+
Medellín, Central Mayorista de Antioquia	1.500	1.750	1.619	+
Medellín, Plaza Minorista José María Villa	1.550	1.700	1.600	+
Montería (Córdoba)	1.600	1.700	1.675	+
Palmira (Valle del Cauca)	1.000	1.040	1.005	-
Pasto, El Potrerillo	800	920	878	-
Peñol (Antioquia)	1.500	1.700	1.608	+
Pereira, La 41	940	1.100	1.020	+
Pereira, Mercasa	1.000	1.100	1.053	+
Popayán (Cauca)	1.000	1.160	1.085	-
Rionegro (Antioquia)	1.600	1.800	1.703	-
San Vicente (Antioquia)	1.438	1.500	1.464	+
Santa Bárbara (Antioquia)	1.500	1.900	1.700	+
Sincelejo (Sucre)	1.600	1.744	1.680	-
Sonsón (Antioquia)	1.800	1.800	1.800	+
Tuluá (Valle del Cauca)	1.160	1.200	1.180	-
Túquerres (Nariño)	800	900	888	+
Papa criolla limpia				
Arauca (Arauca)	1.979	2.042	2.007	+
Armenia, Mercar	1.833	2.100	1.952	+
Barranquilla, Granabastos	1.520	1.920	1.732	++
Bogotá, D. C., Corabastos	2.000	2.444	2.207	+

Cuadro 4. Mercados mayoristas. Precios de venta de tubérculos, raíces y plátanos (continuación)
2018 (27 de enero al 2 de febrero)

Productos y mercados	Pesos por kilogramo			
	Mínimo	Máximo	Medio	Tendencia
Papa criolla limpia (continuación)				
Bucaramanga, Centroabastos	1.400	2.200	1.914	+++
Buenaventura (Valle del Cauca)	800	960	827	-
Cali, Cavasa	700	1.100	910	-
Cali, Santa Helena	800	1.000	903	-
Cartagena, Bazurto	1.840	1.900	1.870	-
Cartago (Valle del Cauca)	1.440	1.700	1.560	+
Cúcuta, Cenabastos	1.400	2.400	1.840	++
Duitama (Boyacá)	1.600	1.600	1.600	+++
El Carmen de Viboral (Antioquia)	1.400	1.500	1.463	-
El Santuario (Antioquia)	1.500	2.000	1.725	++
Florencia (Caquetá)	1.500	1.700	1.600	+
Ibagué, Plaza La 21	1.300	1.920	1.515	+
Ipiales (Nariño), Ipiales somos todos	560	600	596	+
La Ceja (Antioquia)	1.700	2.000	1.883	+
La Unión (Antioquia)	1.300	1.750	1.561	+
La Unión (Nariño)	700	760	720	++
Manizales (Caldas)	1.563	1.875	1.719	+
Marinilla (Antioquia)	1.200	1.600	1.419	-
Medellín, Central Mayorista de Antioquia	1.500	2.000	1.703	+
Medellín, Plaza Minorista José María Villa	1.300	2.100	1.765	+
Montería (Córdoba)	2.500	3.000	2.733	+
Neiva, Surabastos	1.300	1.600	1.443	+
Pamplona (Norte de Santander)	1.400	2.200	1.711	++
Pereira, La 41	1.240	1.600	1.468	+
Pereira, Mercasa	1.267	1.800	1.497	+
Rionegro (Antioquia)	1.500	2.000	1.683	-
San Gil (Santander)	1.400	1.700	1.542	++
San Vicente (Antioquia)	1.400	1.500	1.463	-
Santa Bárbara (Antioquia)	1.800	2.000	1.875	++
Santa Marta (Magdalena)	1.800	2.000	1.920	+
Sincelejo (Sucre)	2.500	2.500	2.500	=
Socorro (Santander)	1.400	1.480	1.440	+++
Sogamoso (Boyacá)	1.400	1.600	1.467	+
Sonsón (Antioquia)	1.200	1.300	1.250	-
Tunja, Complejo de Servicios del Sur	1.200	1.400	1.280	+
Túquerres (Nariño)	300	400	363	-
Valledupar, Mercabastos	2.000	2.400	2.300	+++
Valledupar, Mercado Nuevo	2.000	2.400	2.317	+++
Villavicencio, CAV	1.400	2.200	1.829	+++
Yopal (Casanare)	1.979	2.083	2.049	+
Papa criolla sucia				
Barranquilla, Barranquillita	1.340	1.700	1.477	+
Bogotá, D. C., Corabastos	1.400	1.600	1.475	+
Cali, Cavasa	560	900	722	-
Chiquinquirá (Boyacá)	800	1.300	1.088	+++
Ipiales (Nariño), Centro de acopio	400	600	438	=
Palmira (Valle del Cauca)	760	840	790	-

Productos y mercados	Pesos por kilogramo			
	Mínimo	Máximo	Medio	Tendencia
Papa criolla sucia (continuación)				
Pasto, El Potrerillo	360	500	427	-
Popayán (Cauca)	583	667	629	++
Tuluá (Valle del Cauca)	917	1.250	1.094	+
Tunja, Complejo de Servicios del Sur	800	960	882	++
Ubaté (Cundinamarca)	1.000	1.100	1.050	+++
Papa ICA-Huila				
Bucaramanga, Centroabastos	1.300	1.560	1.440	++
La Unión (Nariño)	1.000	1.160	1.090	-
Pasto, El Potrerillo	900	1.100	1.025	-
Túquerres (Nariño)	800	840	807	-
Papa Morasurco				
Ipiales (Nariño), Centro de acopio	500	700	593	+
La Unión (Nariño)	1.000	1.200	1.133	+
Pasto, El Potrerillo	800	1.100	928	-
Túquerres (Nariño)	700	700	700	-
Papa nevada				
Cartago (Valle del Cauca)	1.625	1.650	1.638	+
El Carmen de Viboral (Antioquia)	1.400	1.600	1.513	+
El Santuario (Antioquia)	1.600	1.900	1.825	++
Marinilla (Antioquia)	1.500	1.700	1.604	+
Medellín, Central Mayorista de Antioquia	1.700	2.000	1.824	+
Peñol (Antioquia)	1.700	1.830	1.766	+
Pereira, La 41	1.867	2.000	1.956	+
Pereira, Mercasa	2.000	2.133	2.050	+
Rionegro (Antioquia)	1.700	2.000	1.823	-
San Vicente (Antioquia)	1.600	1.700	1.645	++
Papa parda pastusa				
Armenia, Mercar	900	960	931	-
Bogotá, D. C., Corabastos	1.100	1.400	1.201	-
Bucaramanga, Centroabastos	1.080	1.100	1.095	+
Bucaramanga, Mercados del centro	1.160	1.200	1.180	+
Cali, Cavasa	860	960	884	-
Cartago (Valle del Cauca)	900	900	900	+
Chiquinquirá (Boyacá)	800	900	825	-
Cúcuta, Cenabastos	960	1.200	1.117	++
Duitama (Boyacá)	960	1.000	973	+
Florencia (Caquetá)	1.100	1.100	1.100	+
Ipiales (Nariño), Centro de acopio	800	900	825	+
La Unión (Nariño)	900	1.000	930	-
Manizales (Caldas)	1.040	1.160	1.107	-
Pamplona (Norte de Santander)	1.000	1.100	1.066	+
Pasto, El Potrerillo	760	900	850	-
Pereira, La 41	840	880	855	-
Pereira, Mercasa	920	920	920	+
Popayán (Cauca)	1.360	1.400	1.370	-

Cuadro 4. Mercados mayoristas. Precios de venta de tubérculos, raíces y plátanos (continuación)
2018 (27 de enero al 2 de febrero)

Productos y mercados	Pesos por kilogramo			
	Mínimo	Máximo	Medio	Tendencia
Papa parda pastusa (continuación)				
San Gil (Santander)	1.000	1.080	1.022	-
Sincedejo (Sucre)	1.040	1.100	1.074	+
Socorro (Santander)	1.000	1.040	1.013	+
Sogamoso (Boyacá)	900	960	942	-
Tunja, Complejo de Servicios del Sur	900	900	900	+
Túquerres (Nariño)	900	900	900	+
Ubaté (Cundinamarca)	1.000	1.000	1.000	++
Yopal (Casanare)	1.146	1.250	1.215	-
Papa roja peruana				
Ipiales (Nariño), Centro de acopio	600	800	688	-
Ipiales (Nariño), Ipiales somos todos	600	800	683	-
Papa rubí				
Bogotá, D. C., Corabastos	900	1.000	920	+
Pereira, La 41	920	1.000	948	-
Pereira, Mercasa	920	1.000	960	+
Santa Marta (Magdalena)	1.000	1.160	1.092	++
Papa R-12 negra				
Bogotá, D. C., Corabastos	1.000	1.200	1.148	+
Bucaramanga, Centroabastos	1.200	1.300	1.260	+
Cartago (Valle del Cauca)	960	1.000	980	-
Manizales (Caldas)	1.100	1.280	1.210	+
Medellín, Central Mayorista de Antioquia	1.300	1.500	1.456	+
Neiva, Surabastos	1.100	1.300	1.192	+
Villavicencio, CAV	1.000	1.000	1.000	-
Papa R-12 roja				
Barranquilla, Barranquillita	1.160	1.400	1.307	+
Barranquilla, Granabastos	1.360	1.440	1.382	-
Bogotá, D. C., Corabastos	900	1.040	965	+
Pereira, Mercasa	1.000	1.200	1.120	=
Tunja, Complejo de Servicios del Sur	700	900	800	+
Papa sabanera				
Bogotá, D. C., Corabastos	1.400	1.800	1.570	+
Ubaté (Cundinamarca)	1.000	1.000	1.000	=
Papa San Félix				
Manizales (Caldas)	1.400	1.433	1.417	=
Papa superior				
Bogotá, D. C., Corabastos	1.100	1.200	1.140	+
Cúcuta, Cenabastos	960	1.200	1.098	++
Duitama (Boyacá)	960	1.000	973	n.d.
Florencia (Caquetá)	1.100	1.100	1.100	+
Ipiales (Nariño), Centro de acopio	700	800	763	-
Ipiales (Nariño), Ipiales somos todos	650	800	752	-
Papa superior (continuación)				
Neiva, Surabastos	960	1.100	1.014	-
Pamplona (Norte de Santander)	900	1.100	1.003	+
Sogamoso (Boyacá)	900	940	911	-
Tunja, Complejo de Servicios del Sur	840	940	896	+
Villavicencio, CAV	1.040	1.300	1.159	++
Papa suprema				
Armenia, Mercar	900	960	931	-
Bogotá, D. C., Corabastos	900	1.100	988	-
Bucaramanga, Centroabastos	960	1.000	995	+
Bucaramanga, Mercados del centro	1.000	1.000	1.000	+
Buenaventura (Valle del Cauca)	920	1.000	987	-
Cali, Cavasa	800	900	837	+
Cali, Santa Helena	900	1.000	953	+
Chiquinquirá (Boyacá)	700	800	713	+
Cúcuta, Cenabastos	900	1.100	983	++
Florencia (Caquetá)	1.100	1.100	1.100	+
Ibagué, Plaza La 21	1.000	1.040	1.008	-
Ipiales (Nariño), Centro de acopio	650	800	719	-
Ipiales (Nariño), Ipiales somos todos	600	750	672	-
La Unión (Nariño)	900	920	905	-
Neiva, Surabastos	900	1.080	1.013	+
Palmira (Valle del Cauca)	900	980	928	-
Pamplona (Norte de Santander)	800	1.000	898	+
Pasto, El Potrerillo	700	840	783	-
Popayán (Cauca)	1.060	1.100	1.080	=
San Gil (Santander)	940	1.020	962	-
Socorro (Santander)	940	980	953	+
Sogamoso (Boyacá)	800	860	840	-
Tuluá (Valle del Cauca)	920	1.000	963	+
Tunja, Complejo de Servicios del Sur	800	800	800	+
Túquerres (Nariño)	700	700	700	-
Ubaté (Cundinamarca)	800	800	800	++
Papa tocarreña				
Duitama (Boyacá)	1.000	1.000	1.000	=
Sogamoso (Boyacá)	1.000	1.040	1.004	-
Tunja, Complejo de Servicios del Sur	800	1.000	840	+++
Papa única				
Arauca (Arauca)	1.458	1.625	1.542	+
Barranquilla, Barranquillita	960	1.000	990	++
Barranquilla, Granabastos	920	1.000	947	+
Bogotá, D. C., Corabastos	860	900	894	-
Bucaramanga, Centroabastos	800	960	888	+
Bucaramanga, Mercados del centro	800	900	850	-
Buenaventura (Valle del Cauca)	960	1.000	987	+
Cali, Cavasa	740	840	787	+
Cali, Santa Helena	840	900	863	-
Cartagena, Bazurto	900	960	915	=
Cartago (Valle del Cauca)	900	960	935	-

Cuadro 4. Mercados mayoristas. Precios de venta de tubérculos, raíces y plátanos (continuación)
2018 (27 de enero al 2 de febrero)

Productos y mercados	Pesos por kilogramo			
	Precios			Tenden-
	Mínimo	Máximo	Medio	cia
Papa única (continuación)				
Cúcuta, Cenabastos	800	1.000	860	+
Florencia (Caquetá)	1.000	1.000	1.000	+
Ipiales (Nariño), Centro de acopio	600	750	675	-
Ipiales (Nariño), Ipiales somos todos	600	750	660	-
La Unión (Nariño)	840	880	870	-
Manizales (Caldas)	900	960	937	-
Neiva, Surabastos	840	900	879	-
Pamplona (Norte de Santander)	800	1.000	900	=
Pasto, El Potrerillo	640	760	705	-
Pereira, La 41	840	900	866	-
Pereira, Mercasa	840	860	846	-
Popayán (Cauca)	780	800	798	-
Tunja, Complejo de Servicios del Sur	700	800	780	+
Túquerres (Nariño)	700	700	700	+
Ubaté (Cundinamarca)	800	800	800	++
Valledupar, Mercabastos	880	940	907	++
Valledupar, Mercado Nuevo	880	940	910	++

Plátano comino

Medellín, Central Mayorista de Antioquia	1.000	1.200	1.067	-
Rionegro (Antioquia)	1.000	1.100	1.014	-

Plátano dominico hartón maduro

Manizales (Caldas)	800	1.000	867	+
Pereira, La 41	800	900	867	+
Pereira, Mercasa	700	900	808	+

Plátano dominico hartón verde

Armenia, Retiro	600	670	639	+
Cartago (Valle del Cauca)	800	900	850	+
Manizales (Caldas)	800	1.000	867	+
Pereira, La 41	800	900	867	+
Pereira, Mercasa	700	900	808	+

Plátano dominico verde

Medellín, Central Mayorista de Antioquia	700	800	717	+
Santa Bárbara (Antioquia)	300	333	317	-
Sonsón (Antioquia)	1.000	1.100	1.050	+

Plátano guineo

Armenia, Mercar	600	650	633	+
Armenia, Retiro	500	550	508	+
Bogotá, D. C., Corabastos	1.000	1.200	1.117	+
Cartago (Valle del Cauca)	600	800	713	+
La Ceja (Antioquia)	500	600	583	-
Medellín, Central Mayorista de Antioquia	500	600	586	-

Productos y mercados	Pesos por kilogramo			
	Precios			Tenden-
	Mínimo	Máximo	Medio	cia
Plátano guineo (continuación)				
Medellín, Plaza Minorista José María Villa	400	600	499	-
Peñol (Antioquia)	533	600	574	+
Rionegro (Antioquia)	700	800	747	-
Sonsón (Antioquia)	300	300	300	-
Villavicencio, CAV	2.000	2.000	2.000	=

Plátano hartón maduro

Armenia, Mercar	700	700	700	+
Bogotá, D. C., Corabastos	1.550	1.650	1.600	-
Cúcuta, Cenabastos	1.492	1.587	1.538	-
Ibagué, Plaza La 21	1.000	1.400	1.116	+
Medellín, Central Mayorista de Antioquia	1.000	1.300	1.127	++
Neiva, Surabastos	800	1.000	921	+
Pereira, La 41	800	900	867	+
Pereira, Mercasa	700	900	808	+
Tunja, Complejo de Servicios del Sur	1.400	1.500	1.453	-

Plátano hartón verde

Arauca (Arauca)	846	846	846	=
Armenia, Mercar	800	850	839	+
Armenia, Retiro	670	800	728	+
Barranquilla, Barranquillita	1.500	1.560	1.515	=
Bogotá, D. C., Corabastos	1.550	1.650	1.600	-
Bucaramanga, Centroabastos	1.440	1.760	1.500	-
Bucaramanga, Mercados del centro	1.280	1.440	1.360	-
Cali, Cavasa	850	900	888	+
Cali, Santa Helena	950	1.000	975	+
Cartagena, Bazurto	1.200	1.280	1.247	+
Chiquinquirá (Boyacá)	1.000	1.750	1.375	+
Duitama (Boyacá)	1.000	1.600	1.283	-
Ibagué, Plaza La 21	1.000	1.400	1.116	+
Ipiales (Nariño), Ipiales somos todos	1.100	1.100	1.100	-
La Ceja (Antioquia)	1.000	1.200	1.133	+
Medellín, Central Mayorista de Antioquia	1.000	1.000	1.000	+
Medellín, Plaza Minorista José María Villa	800	1.000	948	+
Montería (Córdoba)	1.000	1.100	1.048	+
Neiva, Surabastos	800	1.000	921	+
Pamplona (Norte de Santander)	1.111	1.500	1.310	-
Pasto, El Potrerillo	950	1.100	1.046	+
Pereira, La 41	800	900	867	+
Pereira, Mercasa	700	900	808	+
Popayán (Cauca)	1.040	1.080	1.050	+
Rionegro (Antioquia)	1.100	1.200	1.163	-
San Gil (Santander)	560	960	756	++
Santa Bárbara (Antioquia)	700	800	781	+
Santa Marta (Magdalena)	2.220	2.310	2.276	+

BOLETÍN SEMANAL PRECIOS MAYORISTAS

Cuadro 4. Mercados mayoristas. Precios de venta de tubérculos, raíces y plátanos (conclusión)
2018 (27 de enero al 2 de febrero)

Productos y mercados	Pesos por kilogramo			
	Mínimo	Máximo	Medio	Tendencia
Plátano hartón verde (continuación)				
Sincelejo (Sucre)	1.350	1.440	1.408	-
Socorro (Santander)	480	640	560	-
Sogamoso (Boyacá)	900	1.600	1.212	+
Tuluá (Valle del Cauca)	850	1.000	919	+
Tunja, Complejo de Servicios del Sur	1.400	1.500	1.433	-
Túquerres (Nariño)	1.100	1.167	1.133	n.d.
Valledupar, Mercabastos	1.200	1.500	1.340	-
Valledupar, Mercado Nuevo	1.200	1.500	1.350	-
Villavicencio, CAV	1.520	1.680	1.593	-
Plátano hartón verde ecuatoriano				
Ipiales (Nariño), Ipiales somos todos	1.267	1.433	1.322	+
Pasto, El Potrerillo	1.267	1.333	1.308	+
Popayán (Cauca)	1.333	1.400	1.344	+
Plátano hartón verde Eje Cafetero				
Medellín, Central Mayorista de Antioquia	1.300	1.500	1.417	+
Plátano hartón verde llanero				
Bogotá, D. C., Corabastos	1.800	1.900	1.839	-
Ubaté (Cundinamarca)	1.400	1.400	1.400	-
Ulluco				
Buenaventura (Valle del Cauca)	2.600	3.000	2.867	+
Cali, Cavasa	1.167	1.500	1.358	+++
Ipiales (Nariño), Ipiales somos todos	1.833	1.933	1.878	+
La Unión (Nariño)	1.167	1.167	1.167	-
Pasto, El Potrerillo	1.125	1.375	1.271	+
Popayán (Cauca)	867	917	900	+++
Túquerres (Nariño)	1.333	1.400	1.344	+
Yuca chirosa				
Buenaventura (Valle del Cauca)	920	1.000	947	+
Ibagué, Plaza La 21	500	667	569	-
La Ceja (Antioquia)	900	1.200	995	-
Rionegro (Antioquia)	680	1.000	827	-
Yuca criolla				
Arauca (Arauca)	600	800	705	=
Barranquilla, Barranquillita	700	750	713	-
Yuca criolla (continuación)				
Barranquilla, Granabastos	700	750	708	+
Bucaramanga, Centroabastos	714	833	770	-
Bucaramanga, Mercados del centro	1.071	1.071	1.071	=
Cartagena, Bazurto	625	700	681	=
Cúcuta, Cenabastos	952	1.412	1.235	++
Medellín, Plaza Minorista José María Villa	1.040	1.120	1.088	-
Montería (Córdoba)	500	600	527	-
Pamplona (Norte de Santander)	714	833	734	+
San Gil (Santander)	360	440	400	+
Santa Marta (Magdalena)	750	750	750	=
Sincelejo (Sucre)	550	550	550	=
Socorro (Santander)	640	720	693	-
Valledupar, Mercabastos	500	550	519	-
Valledupar, Mercado Nuevo	500	550	517	-
Yuca ICA				
Armenia, Mercar	800	840	836	+
Armenia, Retiro	760	800	796	+
Cali, Cavasa	800	920	863	-
Cali, Santa Helena	880	1.000	933	+
Cartago (Valle del Cauca)	960	1.040	993	+
Florencia (Caquetá)	576	608	592	=
La Unión (Nariño)	667	667	667	+
Manizales (Caldas)	1.000	1.120	1.060	+
Medellín, Central Mayorista de Antioquia	760	1.000	889	-
Neiva, Surabastos	720	1.200	943	++
Palmira (Valle del Cauca)	800	880	855	-
Pereira, La 41	720	800	760	-
Pereira, Mercasa	800	800	800	=
Popayán (Cauca)	700	733	723	+
Tuluá (Valle del Cauca)	680	720	707	-
Yuca llanera				
Bogotá, D. C., Corabastos	667	1.000	800	+
Chiquinquirá (Boyacá)	767	833	814	-
Duitama (Boyacá)	667	667	667	=
San Gil (Santander)	905	1.000	958	-
Sogamoso (Boyacá)	600	733	667	-
Tunja, Complejo de Servicios del Sur	600	833	700	+
Ubaté (Cundinamarca)	767	767	767	+
Villavicencio, CAV	467	500	485	-
Yopal (Casanare)	567	600	578	++

TENDENCIAS

---	-	+	+++
Variación mayor al -20 %	Variación entre 0 % y -10 %	Variación entre 0 % y 10 %	Variación mayor al 20 %
--	=	++	n. d.
Variación entre -10 % y -20 %	Variación igual a 0 %	Variación entre 10 % y 20 %	No determinado

GRANOS, CÁRNICOS Y PROCESADOS

Descendieron los precios del azúcar morena

Las cotizaciones del azúcar morena disminuyeron esta semana; la caída se presentó en cuatro de los doce mercados donde se comercializó. De acuerdo con los comerciantes, esta situación se debió a la mayor oferta que se registró en los mercados, la cual llegó procedente desde el departamento de Norte de Santander. En Bogotá, D. C., en Corabastos, por ejemplo, el kilo se comercializó a \$2.420.

De igual manera, los precios mayoristas de los huevos rojos AA, A y B mostraron una tendencia a la baja, gracias un mayor ingreso de este producto originario de las granjas ubicadas en el oriente y suroeste antioqueño, así como desde Bucaramanga (Santander). En el caso de huevo rojo AA, sus precios cayeron en catorce de los veintisiete mercados en donde se vendió. En Pasto el descenso superó el 7,00 %, lo que significó que la unidad se comercializara a \$238.

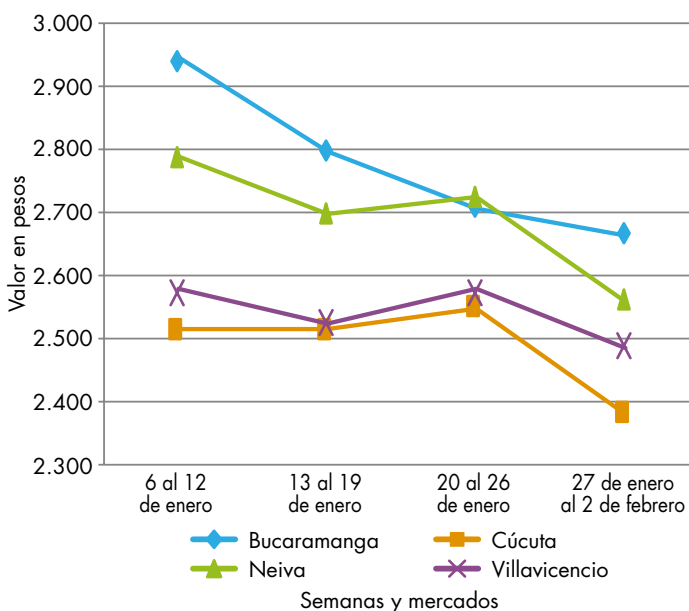
Asimismo, se presentó una tendencia a la baja en las cotizaciones mayoristas de la pechuga de pollo. Este comportamiento se registró en once de los treinta y un mercados en donde se negoció, como una estrategia por parte de los comerciantes mayoristas para darle mayor rotación a este producto que llega desde Santander y Antioquia. Esta situación se presentó en la Plaza Las Flores de en Bogotá, D. C., en donde el kilo



se transó a \$7.533, lo que significó un descuento en promedio del 3,42 %.

Sin embargo, esta semana se observó una tendencia al alza en las cotizaciones mayoristas del arroz de primera en trece de los treinta y cuatro mercados en donde se consiguió, pues ha disminuido la producción de este alimento en el departamento de Córdoba. En Valledupar, en Mercado Nuevo, por ejemplo, el kilo se consiguió a \$1.920.

Gráfico 6. Comportamiento de los precios de la panela cuadrada morena 2018 (6 de enero al 2 de febrero)



Fuente: DANE, Sipsa.

Cuadro 5. Mercados mayoristas. Precios de venta de granos y cereales 2018 (27 de enero al 2 de febrero)

Productos y mercados	Pesos por kilogramo			
	Mínimo	Máximo	Medio	Tendencia
Arroz blanco importado				
Pasto, El Potrerillo	3.289	3.378	3.333	=
Arroz de primera				
Arauca (Arauca)	3.840	3.968	3.899	=
Armenia, Mercar	2.280	2.360	2.333	+
Barranquilla, Barranquillita	2.158	2.180	2.169	+
Barranquilla, Granabastos	2.173	2.181	2.178	+
Bogotá, D. C., Corabastos	1.960	2.000	1.980	-
Bogotá, D. C., Paloquemao	2.312	2.400	2.371	+
Bogotá, D. C., Plaza España	2.184	2.296	2.240	-
Bogotá, D. C., Plaza Las Flores	2.100	2.100	2.100	+
Bucaramanga, Mercados del centro	2.368	2.400	2.379	=
Buenaventura (Valle del Cauca)	2.320	2.320	2.320	=
Cali, La Floresta	2.000	2.400	2.160	=
Cali, Santa Helena	1.960	2.400	2.153	-
Cali, Siloé	2.000	2.400	2.177	=
Cartagena, Bazurto	2.222	2.222	2.222	=
Cartago (Valle del Cauca)	2.240	2.240	2.240	=
Cúcuta, Cenabastos	2.267	2.267	2.267	+
Cúcuta, La Nueva Sexta	2.267	2.333	2.289	+
Florencia (Caquetá)	2.200	2.240	2.220	+
Manizales (Caldas)	2.240	2.320	2.270	=
Medellín, Central Mayorista de Antioquia	2.160	2.240	2.180	=
Medellín, Plaza Minorista José María Villa	2.200	2.216	2.211	=
Montería (Córdoba)	2.000	2.044	2.011	+
Neiva, Surabastos	2.120	2.120	2.120	+
Palmira (Valle del Cauca)	2.000	2.320	2.138	+
Pamplona (Norte de Santander)	2.200	2.267	2.222	-
Pasto, El Potrerillo	2.520	2.720	2.590	-
Pereira, Mercasa	2.200	2.240	2.220	=
Popayán (Cauca)	2.100	2.160	2.127	-
Santa Marta (Magdalena)	1.900	1.960	1.927	=
Sincelejo (Sucre)	1.820	1.860	1.842	+
Tuluá (Valle del Cauca)	1.910	2.352	2.142	=
Tunja, Complejo de Servicios del Sur	2.000	2.100	2.050	=
Valledupar, Mercado Nuevo	1.840	1.960	1.920	+
Villavicencio, CAV	2.200	2.240	2.210	=
Arroz de segunda				
Barranquilla, Barranquillita	1.956	2.022	1.993	+
Barranquilla, Granabastos	1.951	1.971	1.961	+
Bogotá, D. C., Corabastos	1.800	1.860	1.825	+
Cartagena, Bazurto	1.822	1.867	1.833	=
Pereira, Mercasa	2.000	2.036	2.018	=
Santa Marta (Magdalena)	1.760	1.800	1.790	-
Sincelejo (Sucre)	1.711	1.733	1.722	=
Arroz excelso				
Barranquilla, Barranquillita	2.320	2.400	2.348	+
Arroz excelso (continuación)				
Barranquilla, Granabastos	2.356	2.384	2.374	+
Bucaramanga, Centroabastos	2.320	2.360	2.347	+
Cartagena, Bazurto	2.400	2.400	2.400	-
Ibagué, Plaza La 21	1.920	2.080	2.004	+
Montería (Córdoba)	2.400	2.480	2.430	-
Santa Marta (Magdalena)	2.320	2.400	2.360	-
Sincelejo (Sucre)	2.080	2.160	2.133	=
Valledupar, Mercado Nuevo	2.320	2.360	2.333	+
Arroz sopa cristal				
Bucaramanga, Centroabastos	1.120	1.200	1.147	=
Bucaramanga, Mercados del centro	1.200	1.264	1.235	+
Arveja amarilla seca importada				
Bucaramanga, Centroabastos	1.600	1.700	1.650	=
Cúcuta, Cenabastos	1.560	1.700	1.653	-
Cúcuta, La Nueva Sexta	1.700	1.800	1.750	=
Ibagué, Plaza La 21	1.490	1.590	1.550	-
Pamplona (Norte de Santander)	2.174	2.174	2.174	+
Arveja verde seca importada				
Armenia, Mercar	1.806	1.894	1.865	+
Barranquilla, Barranquillita	1.670	1.700	1.690	+
Bogotá, D. C., Corabastos	1.800	1.900	1.840	+
Bogotá, D. C., Paloquemao	2.560	2.720	2.613	+
Bogotá, D. C., Plaza España	2.240	2.328	2.269	-
Bucaramanga, Centroabastos	1.600	1.700	1.650	=
Bucaramanga, Mercados del centro	1.580	1.720	1.640	=
Buenaventura (Valle del Cauca)	1.600	1.720	1.667	=
Cali, La Floresta	2.400	2.400	2.400	=
Cali, Santa Helena	2.160	2.208	2.189	=
Cali, Siloé	2.400	2.560	2.480	=
Cartagena, Bazurto	2.000	2.200	2.100	=
Cúcuta, Cenabastos	1.620	1.800	1.707	-
Cúcuta, La Nueva Sexta	1.700	1.800	1.767	+
Manizales (Caldas)	2.026	2.379	2.192	-
Medellín, Central Mayorista de Antioquia	1.920	2.600	2.160	=
Medellín, Plaza Minorista José María Villa	2.240	2.320	2.293	=
Palmira (Valle del Cauca)	2.000	2.000	2.000	+
Pamplona (Norte de Santander)	2.000	2.087	2.058	=
Pasto, El Potrerillo	2.240	2.400	2.320	=
Pereira, Mercasa	1.645	1.900	1.773	=
Popayán (Cauca)	2.144	2.160	2.155	-
Santa Marta (Magdalena)	2.500	2.545	2.534	-
Sincelejo (Sucre)	2.000	2.000	2.000	=
Tuluá (Valle del Cauca)	1.624	1.840	1.740	=

Cuadro 5. Mercados mayoristas. Precios de venta de granos y cereales (continuación)
2018 (27 de enero al 2 de febrero)

Productos y mercados	Pesos por kilogramo			
	Mínimo	Máximo	Medio	Tendencia
Arveja verde seca importada (continuación)				
Tunja, Complejo de Servicios del Sur	2.200	2.300	2.250	+
Valledupar, Mercado Nuevo	3.000	3.000	3.000	+
Villavicencio, CAV	1.852	2.348	2.072	=
Cuchuco de cebada				
Bucaramanga, Centroabastos	1.840	2.000	1.920	=
Bucaramanga, Mercados del centro	1.920	2.000	1.960	=
Cuchuco de maíz				
Bucaramanga, Centroabastos	2.000	2.200	2.093	=
Bucaramanga, Mercados del centro	1.920	2.080	2.000	=
Cali, La Floresta	1.040	1.080	1.060	=
Cali, Siloé	1.200	1.360	1.280	=
Florencia (Caquetá)	1.440	1.600	1.520	-
Ibagué, Plaza La 21	1.520	1.600	1.570	-
Popayán (Cauca)	1.168	1.200	1.184	=
Sincelejo (Sucre)	1.400	1.600	1.467	+
Frijol bolón				
Armenia, Mercar	6.211	6.414	6.308	-
Bogotá, D. C., Corabastos	5.600	5.760	5.660	+
Bogotá, D. C., Plaza Las Flores	7.600	7.760	7.680	+
Bucaramanga, Centroabastos	6.200	6.600	6.400	=
Cartago (Valle del Cauca)	6.240	6.400	6.293	=
Cúcuta, Cenabastos	7.500	8.000	7.750	n.d.
Pasto, El Potrerillo	4.640	4.800	4.720	=
Pereira, Mercasa	6.500	7.370	6.935	=
Popayán (Cauca)	5.440	5.600	5.547	-
Tuluá (Valle del Cauca)	6.000	6.400	6.200	=
Tunja, Complejo de Servicios del Sur	6.000	6.400	6.200	n.d.
Villavicencio, CAV	6.304	6.696	6.511	-
Frijol cabeza negra importado				
Barranquilla, Barranquillita	3.100	3.300	3.175	+
Cartagena, Bazurto	4.200	4.500	4.300	=
Santa Marta (Magdalena)	3.273	3.636	3.455	-
Frijol cabeza negra nacional				
Barranquilla, Granabastos	3.480	3.900	3.633	+
Cartagena, Bazurto	3.000	3.000	3.000	=
Montería (Córdoba)	2.800	2.840	2.820	=
Sincelejo (Sucre)	3.600	3.600	3.600	=
Valledupar, Mercado Nuevo	4.000	4.000	4.000	=
Frijol calima				
Bucaramanga, Centroabastos	4.600	4.800	4.700	=
Buenaventura (Valle del Cauca)	3.520	3.800	3.680	=
Cali, La Floresta	3.900	4.000	3.947	=
Cali, Santa Helena	4.160	4.320	4.240	=
Frijol calima (continuación)				
Cali, Siloé	4.480	4.640	4.560	=
Ibagué, Plaza La 21	4.550	4.640	4.610	+++
Palmira (Valle del Cauca)	4.600	4.800	4.700	+
Pasto, El Potrerillo	3.120	3.280	3.200	=
Popayán (Cauca)	4.080	4.160	4.133	-
Tuluá (Valle del Cauca)	4.280	4.520	4.378	=
Frijol cargamanto blanco				
El Carmen de Viboral (Antioquia)	6.000	6.300	6.175	-
Marinilla (Antioquia)	5.200	5.500	5.350	-
Medellín, Central Mayorista de Antioquia	6.000	6.200	6.100	-
Medellín, Plaza Minorista José María Villa	8.000	8.000	8.000	=
Peñol (Antioquia)	5.400	6.300	5.849	-
San Vicente (Antioquia)	5.100	5.300	5.213	-
Sonsón (Antioquia)	7.000	7.000	7.000	+
Frijol cargamanto rojo				
Armenia, Mercar	6.828	7.022	6.952	+
Bogotá, D. C., Corabastos	6.000	6.080	6.040	+
Bogotá, D. C., Paloquemao	6.240	6.400	6.347	-
Bogotá, D. C., Plaza Las Flores	7.600	7.760	7.680	+
Cartago (Valle del Cauca)	6.800	7.200	7.035	=
El Carmen de Viboral (Antioquia)	5.500	6.000	5.750	-
Ibagué, Plaza La 21	6.400	6.880	6.586	+
Manizales (Caldas)	7.048	7.930	7.577	=
Marinilla (Antioquia)	5.000	5.200	5.100	-
Medellín, Central Mayorista de Antioquia	6.000	6.000	6.000	-
Medellín, Plaza Minorista José María Villa	7.500	8.000	7.667	=
Peñol (Antioquia)	4.600	5.600	5.088	-
Pereira, Mercasa	7.000	7.590	7.295	=
San Vicente (Antioquia)	4.900	5.000	4.981	-
Frijol nima calima				
Armenia, Mercar	4.581	5.022	4.860	+
Bogotá, D. C., Corabastos	4.640	4.800	4.747	+++
Bogotá, D. C., Paloquemao	4.320	4.480	4.400	+
Bogotá, D. C., Plaza España	3.840	4.160	4.000	+
Cartago (Valle del Cauca)	4.400	4.560	4.480	=
Florencia (Caquetá)	4.360	4.640	4.500	+
Manizales (Caldas)	4.405	4.846	4.626	=
Medellín, Central Mayorista de Antioquia	4.300	4.500	4.350	=
Neiva, Surabastos	4.400	4.800	4.560	-
Frijol palomito importado				
Barranquilla, Barranquillita	3.800	3.900	3.870	+

Cuadro 5. Mercados mayoristas. Precios de venta de granos y cereales (continuación)
2018 (27 de enero al 2 de febrero)

Productos y mercados	Pesos por kilogramo			
	Mínimo	Máximo	Medio	Tendencia
Fríjol palomito importado (continuación)				
Barranquilla, Granabastos	4.150	4.370	4.223	+
Cartagena, Bazurto	4.200	4.400	4.333	=
Santa Marta (Magdalena)	4.545	5.455	4.773	-
Fríjol radical				
Bogotá, D. C., Corabastos	4.640	4.800	4.747	+++
Bogotá, D. C., Paloquemao	4.400	4.480	4.427	+
Bucaramanga, Centroabastos	4.400	4.600	4.500	=
Bucaramanga, Mercados del centro	4.000	4.200	4.100	-
Cartago (Valle del Cauca)	5.600	6.240	5.947	=
Medellín, Central Mayorista de Antioquia	4.200	4.300	4.225	=
Fríjol Uribe rosado				
Cartago (Valle del Cauca)	4.200	4.400	4.300	=
Pereira, Mercasa	3.875	4.100	3.988	-
Fríjol Zaragoza				
Barranquilla, Barranquillita	4.830	4.900	4.870	=
Barranquilla, Granabastos	4.880	5.000	4.935	+
Cartagena, Bazurto	4.600	4.800	4.750	=
Cúcuta, Cenabastos	4.900	5.000	4.967	-
Cúcuta, La Nueva Sexta	4.500	5.000	4.833	=
Montería (Córdoba)	4.440	4.700	4.535	+
Santa Marta (Magdalena)	5.273	5.455	5.364	+
Sincelejo (Sucre)	4.800	5.000	4.900	+
Valledupar, Mercado Nuevo	5.000	5.000	5.000	=
Garbanzo importado				
Arauca (Arauca)	3.200	3.200	3.200	=
Armenia, Mercar	4.890	5.330	5.184	+
Bogotá, D. C., Paloquemao	6.880	7.200	7.093	+
Bogotá, D. C., Plaza España	6.960	7.328	7.136	+
Bogotá, D. C., Plaza Las Flores	6.880	7.360	7.120	-
Bucaramanga, Centroabastos	5.600	5.600	5.600	=
Bucaramanga, Mercados del centro	5.400	5.400	5.400	=
Cartago (Valle del Cauca)	4.784	5.000	4.915	=
Cúcuta, Cenabastos	5.800	6.100	5.900	-
Medellín, Central Mayorista de Antioquia	4.680	5.040	4.810	=
Medellín, Plaza Minorista José María Villa	4.640	5.120	4.853	=
Neiva, Surabastos	4.960	5.200	5.080	-
Pamplona (Norte de Santander)	5.478	5.913	5.681	+
Pereira, Mercasa	4.700	5.550	5.125	=
Tunja, Complejo de Servicios del Sur	6.800	7.400	7.100	n.d.
Villavicencio, CAV	4.800	5.208	4.912	+
Lenteja importada				
Arauca (Arauca)	5.888	5.888	5.888	=
Lenteja importada (continuación)				
Armenia, Mercar	3.568	3.859	3.739	+
Barranquilla, Barranquillita	3.150	3.210	3.190	+
Barranquilla, Granabastos	3.390	3.690	3.515	+
Bogotá, D. C., Corabastos	3.500	3.640	3.585	=
Bogotá, D. C., Paloquemao	4.800	4.960	4.853	-
Bogotá, D. C., Plaza España	4.768	5.120	4.949	+
Bogotá, D. C., Plaza Las Flores	3.600	4.640	4.120	-
Bucaramanga, Centroabastos	3.200	3.200	3.200	=
Bucaramanga, Mercados del centro	3.400	3.600	3.500	+
Buenaventura (Valle del Cauca)	2.732	2.880	2.815	-
Cali, La Floresta	4.600	4.640	4.620	=
Cali, Santa Helena	4.360	4.480	4.413	=
Cali, Siloé	3.840	4.000	3.920	=
Cartagena, Bazurto	3.700	3.800	3.775	=
Cartago (Valle del Cauca)	3.288	3.680	3.523	=
Cúcuta, Cenabastos	3.000	3.120	3.060	+
Cúcuta, La Nueva Sexta	4.000	4.167	4.056	+
Florencia (Caquetá)	3.040	3.400	3.220	=
Ibagué, Plaza La 21	2.940	3.100	3.045	-
Manizales (Caldas)	3.524	3.965	3.678	=
Medellín, Central Mayorista de Antioquia	3.680	4.496	4.004	=
Medellín, Plaza Minorista José María Villa	2.880	3.360	3.200	=
Montería (Córdoba)	3.200	3.400	3.300	++
Neiva, Surabastos	3.200	3.680	3.520	+
Palmira (Valle del Cauca)	3.800	4.000	3.950	-
Pamplona (Norte de Santander)	3.739	3.739	3.739	+
Pasto, El Potrerillo	4.160	4.320	4.213	-
Pereira, Mercasa	3.220	3.900	3.560	=
Popayán (Cauca)	4.560	4.640	4.613	-
Santa Marta (Magdalena)	3.636	4.364	4.023	+
Sincelejo (Sucre)	3.300	3.400	3.350	-
Tuluá (Valle del Cauca)	3.224	3.600	3.390	=
Tunja, Complejo de Servicios del Sur	3.200	3.600	3.400	n.d.
Valledupar, Mercado Nuevo	4.000	4.000	4.000	=
Villavicencio, CAV	3.043	3.565	3.359	-
Maíz amarillo cáscara				
Bogotá, D. C., Corabastos	880	896	892	+
Bogotá, D. C., Paloquemao	1.280	1.408	1.336	-
Cartagena, Bazurto	900	960	915	=
Manizales (Caldas)	1.360	1.400	1.373	=
Medellín, Central Mayorista de Antioquia	1.200	1.300	1.275	=
Medellín, Plaza Minorista José María Villa	1.000	1.200	1.133	=
Montería (Córdoba)	1.120	1.200	1.160	+
Neiva, Surabastos	968	1.000	978	-
Pasto, El Potrerillo	1.250	1.275	1.258	=

Cuadro 5. Mercados mayoristas. Precios de venta de granos y cereales (conclusión)
2018 (27 de enero al 2 de febrero)

Productos y mercados	Pesos por kilogramo			
	Precios			Tenden- cia
	Mínimo	Máximo	Medio	
Maíz amarillo cáscara (continuación)				
Sincelejo (Sucre)	1.067	1.111	1.094	-
Sonsón (Antioquia)	900	1.000	950	=
Valledupar, Mercado Nuevo	1.000	1.000	1.000	=
Maíz amarillo cáscara importado				
Medellín, Central Mayorista de Antioquia	850	900	883	=
Maíz amarillo trillado				
Armenia, Mercar	1.400	1.500	1.433	=
Barranquilla, Barranquillita	1.700	1.720	1.707	+
Barranquilla, Granabastos	1.504	1.543	1.523	+
Cali, La Floresta	1.700	1.700	1.700	=
Cali, Santa Helena	1.520	1.520	1.520	=
Cali, Siloé	1.440	1.740	1.593	=
Cartagena, Bazaruto	1.725	1.750	1.744	-
Medellín, Central Mayorista de Antioquia	1.400	1.600	1.500	=
Medellín, Plaza Minorista José María Villa	1.300	1.300	1.300	=
Montería (Córdoba)	1.280	1.360	1.310	=
Pasto, El Potrerillo	1.840	1.920	1.867	=
Pereira, Mercasa	1.350	1.480	1.415	=
Santa Marta (Magdalena)	1.640	1.700	1.670	=
Sincelejo (Sucre)	1.400	1.422	1.411	=
Tuluá (Valle del Cauca)	1.380	1.400	1.394	+
Maíz blanco cáscara				
Medellín, Central Mayorista de Antioquia	850	900	883	=
Maíz blanco retrillado				
Cartago (Valle del Cauca)	1.160	1.180	1.167	=
Maíz blanco trillado				
Armenia, Mercar	1.100	1.120	1.107	=
Barranquilla, Barranquillita	1.310	1.330	1.319	-
Barranquilla, Granabastos	1.285	1.340	1.317	-
Bogotá, D. C., Corabastos	1.120	1.160	1.130	+

TENDENCIAS

---	-
Variación mayor al -20 %	Variación entre 0 % y -10 %
--	=
Variación entre -10 % y -20 %	Variación igual a 0 %

Productos y mercados	Pesos por kilogramo			
	Precios			Tenden- cia
	Mínimo	Máximo	Medio	
Maíz blanco trillado (continuación)				
Bogotá, D. C., Paloquemao	1.600	1.760	1.707	+
Bogotá, D. C., Plaza España	1.376	1.440	1.405	+
Cali, La Floresta	1.600	1.600	1.600	=
Cali, Santa Helena	1.520	1.540	1.527	=
Cali, Siloé	1.440	1.740	1.593	=
Cartagena, Bazaruto	1.500	1.550	1.513	-
Cartago (Valle del Cauca)	1.100	1.120	1.113	=
Cúcuta, Cenabastos	1.520	1.570	1.545	+
Cúcuta, La Nueva Sexta	1.667	1.833	1.767	=
Florencia (Caquetá)	1.400	1.460	1.430	=
Ibagué, Plaza La 21	1.040	1.200	1.093	-
Manizales (Caldas)	1.360	1.440	1.400	=
Medellín, Central Mayorista de Antioquia	1.100	1.300	1.200	=
Medellín, Plaza Minorista José María Villa	1.500	1.500	1.500	=
Montería (Córdoba)	1.100	1.160	1.130	++
Neiva, Surabastos	1.100	1.240	1.195	-
Palmira (Valle del Cauca)	1.440	1.440	1.440	=
Pereira, Mercasa	1.100	1.300	1.200	=
Popayán (Cauca)	1.480	1.500	1.493	-
Santa Marta (Magdalena)	1.260	1.300	1.285	=
Sincelejo (Sucre)	1.333	1.356	1.339	=
Tuluá (Valle del Cauca)	1.240	1.276	1.249	-
Valledupar, Mercado Nuevo	1.200	1.200	1.200	=
Villavicencio, CAV	1.280	1.440	1.340	-
Maíz pira				
Bogotá, D. C., Corabastos	2.000	2.160	2.080	-
Bogotá, D. C., Plaza España	2.320	2.400	2.365	+
Bucaramanga, Centroabastos	2.714	2.714	2.714	=
Bucaramanga, Mercados del centro	2.857	2.857	2.857	=
Cúcuta, Cenabastos	2.100	2.360	2.227	-
Cúcuta, La Nueva Sexta	2.200	2.280	2.240	+
Medellín, Central Mayorista de Antioquia	2.320	2.560	2.420	=
Medellín, Plaza Minorista José María Villa	2.240	2.400	2.320	=
Villavicencio, CAV	2.339	2.609	2.476	=

+	+++
Variación entre 0 % y 10 %	Variación mayor al 20 %
++	n. d.
Variación entre 10 % y 20 %	No determinado

Cuadro 6. Mercados mayoristas. Precios de venta de huevos y lácteos 2018 (27 de enero al 2 de febrero)

Productos y mercados	Pesos por kilogramo			
	Mínimo	Máximo	Medio	Tendencia
Huevo blanco A				
Buenaventura (Valle del Cauca)	300	333	317	=
Cartago (Valle del Cauca)	237	240	238	=
Manizales (Caldas)	250	250	250	=
Medellín, Central Mayorista de Antioquia	220	225	223	-
Medellín, Plaza Minorista José María Villa	190	235	218	-
Pereira, La 41	233	233	233	=
Huevo blanco AA				
Cartago (Valle del Cauca)	247	250	248	=
Manizales (Caldas)	260	260	260	=
Medellín, Central Mayorista de Antioquia	240	245	242	-
Medellín, Plaza Minorista José María Villa	210	250	233	-
Pereira, La 41	255	255	255	-
Huevo blanco B				
Cartago (Valle del Cauca)	227	230	228	=
Manizales (Caldas)	210	220	215	=
Medellín, Central Mayorista de Antioquia	200	210	207	-
Medellín, Plaza Minorista José María Villa	175	218	198	-
Pereira, La 41	200	200	200	=
Huevo blanco extra				
Manizales (Caldas)	270	300	288	-
Medellín, Central Mayorista de Antioquia	280	290	283	-
Medellín, Plaza Minorista José María Villa	260	280	273	-
Pereira, La 41	300	300	300	=
Huevo rojo A				
Armenia, Mercar	280	290	283	=
Barranquilla, Barranquillita	255	260	256	=
Barranquilla, Granabastos	223	230	228	=
Bogotá, D. C., Corabastos	240	240	240	-
Bogotá, D. C., Paloquemao	220	220	220	-
Bogotá, D. C., Plaza Las Flores	260	270	267	-
Bucaramanga, Centroabastos	185	185	185	=
Cali, Santa Helena	247	250	248	-
Cali, Siloé	243	267	253	=
Cartagena, Bazurto	233	233	233	=
Cartago (Valle del Cauca)	237	240	239	=
Cúcuta, Cenabastos	210	217	212	+
Ibagué, Plaza La 21	217	260	236	-
Medellín, Central Mayorista de Antioquia	220	225	223	-
Huevo rojo A (continuación)				
Medellín, Plaza Minorista José María Villa	190	235	218	-
Montería (Córdoba)	227	230	229	-
Neiva, Surabastos	220	220	220	=
Pamplona (Norte de Santander)	217	217	217	-
Pasto, El Potrerillo	220	230	225	-
Popayán (Cauca)	283	287	286	+
Sincelejo (Sucre)	193	197	195	-
Tuluá (Valle del Cauca)	205	207	206	-
Valledupar, Mercado Nuevo	207	210	208	-
Villavicencio, CAV	215	233	225	+
Huevo rojo AA				
Armenia, Mercar	290	300	297	=
Barranquilla, Barranquillita	265	270	266	=
Barranquilla, Granabastos	240	243	242	=
Bogotá, D. C., Corabastos	250	250	250	-
Bogotá, D. C., Paloquemao	240	240	240	-
Bogotá, D. C., Plaza Las Flores	280	283	282	-
Bucaramanga, Centroabastos	190	190	190	=
Cali, Galería Alameda	250	283	267	=
Cali, La Floresta	277	283	280	=
Cali, Santa Helena	283	300	296	+
Cali, Siloé	267	300	283	=
Cartagena, Bazurto	240	247	243	=
Cartago (Valle del Cauca)	247	250	249	=
Cúcuta, Cenabastos	244	250	247	-
Ibagué, Plaza La 21	233	283	263	=
Medellín, Central Mayorista de Antioquia	240	245	242	-
Medellín, Plaza Minorista José María Villa	210	250	233	-
Montería (Córdoba)	267	270	268	-
Neiva, Surabastos	240	240	240	-
Palmira (Valle del Cauca)	310	317	315	+
Pamplona (Norte de Santander)	233	236	235	-
Pasto, El Potrerillo	233	243	238	-
Popayán (Cauca)	303	320	311	+
Sincelejo (Sucre)	203	203	203	-
Tuluá (Valle del Cauca)	225	227	226	-
Valledupar, Mercado Nuevo	213	220	217	-
Villavicencio, CAV	230	240	236	-
Huevo rojo B				
Armenia, Mercar	270	280	273	=
Barranquilla, Barranquillita	235	240	236	=
Barranquilla, Granabastos	217	220	219	=
Bogotá, D. C., Corabastos	230	230	230	-
Bogotá, D. C., Paloquemao	225	230	227	-
Bogotá, D. C., Plaza Las Flores	230	250	247	=

Cuadro 6. Mercados mayoristas. Precios de venta de huevos y lácteos (continuación)
2018 (27 de enero al 2 de febrero)

Productos y mercados	Pesos por kilogramo			
	Mínimo	Máximo	Medio	Tendencia
Huevo rojo B (continuación)				
Bucaramanga, Centroabastos	170	170	170	=
Cúcuta, Cenabastos	193	211	200	+
Ibagué, Plaza La 21	200	233	217	-
Medellín, Central Mayorista de Antioquia	200	210	207	-
Medellín, Plaza Minorista José María Villa	175	218	198	-
Montería (Córdoba)	200	203	202	-
Neiva, Surabastos	210	220	215	=
Sincelejo (Sucre)	187	190	188	-
Villavicencio, CAV	200	210	203	-
Huevo rojo extra				
Armenia, Mercar	320	320	320	=
Bogotá, D. C., Corabastos	280	300	293	-
Bogotá, D. C., Paloquemao	265	290	275	=
Bogotá, D. C., Plaza Las Flores	330	350	335	+
Cali, Galería Alameda	280	317	299	=
Cali, La Floresta	297	307	301	=
Cali, Siloé	317	317	317	=
Cúcuta, Cenabastos	270	272	271	-
Ibagué, Plaza La 21	267	333	300	+
Medellín, Central Mayorista de Antioquia	280	290	283	-
Medellín, Plaza Minorista José María Villa	260	280	273	-
Neiva, Surabastos	270	300	285	-
Palmira (Valle del Cauca)	343	350	348	+
Pasto, El Potrerillo	253	263	258	-
Villavicencio, CAV	240	267	260	-
Leche en polvo				
Armenia, Mercar	18.164	24.306	20.647	+
Bucaramanga, Centroabastos	23.003	24.583	23.675	=
Bucaramanga, Mercados del centro	22.569	24.800	23.892	=
Buenaventura (Valle del Cauca)	19.325	23.936	21.622	=
Cali, La Floresta	18.421	21.111	19.863	=
Cali, Santa Helena	18.421	21.944	20.236	=
Cali, Siloé	20.833	22.396	21.304	=
Cartago (Valle del Cauca)	18.421	23.177	20.717	=
Medellín, Central Mayorista de Antioquia	16.833	17.000	16.906	=
Palmira (Valle del Cauca)	20.000	23.056	21.440	+
Pamplona (Norte de Santander)	11.667	11.667	11.667	=
Pasto, El Potrerillo	19.298	23.704	21.496	=
Pereira, Mercasa	23.639	23.639	23.639	=
Popayán (Cauca)	19.825	21.962	20.952	+
Tuluá (Valle del Cauca)	19.289	23.151	21.250	=
Villavicencio, CAV	23.611	24.913	24.358	-
Queso campesino				
Armenia, Mercar	11.000	11.200	11.133	=
Bogotá, D. C., Corabastos	7.600	8.000	7.900	=
Bogotá, D. C., Paloquemao	8.600	9.000	8.867	+
Bogotá, D. C., Plaza España	8.000	8.200	8.067	-
Bogotá, D. C., Plaza Las Flores	7.200	7.400	7.300	=
Bucaramanga, Mercados del centro	9.000	9.000	9.000	=
Cali, Galería Alameda	9.400	10.400	9.933	=
Cali, La Floresta	10.000	10.000	10.000	=
Cali, Santa Helena	9.600	9.800	9.700	=
Cali, Siloé	8.800	9.300	9.033	=
Cúcuta, Cenabastos	9.500	9.500	9.500	-
Florencia (Caquetá)	9.000	9.600	9.300	=
Ibagué, Plaza La 21	7.600	9.000	8.150	+
Manizales (Caldas)	7.600	8.000	7.800	=
Medellín, Central Mayorista de Antioquia	11.500	12.200	11.900	+
Montería (Córdoba)	12.000	12.000	12.000	=
Palmira (Valle del Cauca)	10.000	10.000	10.000	=
Pereira, La 41	10.000	10.000	10.000	=
Tuluá (Valle del Cauca)	10.000	10.000	10.000	+
Villavicencio, CAV	8.000	9.000	8.750	-
Queso Caquetá				
Armenia, Mercar	8.800	9.200	8.987	-
Cali, Galería Alameda	11.000	11.000	11.000	+
Cali, La Floresta	10.500	12.000	11.167	=
Cali, Santa Helena	11.000	12.000	11.625	+
Cali, Siloé	10.400	10.800	10.600	=
Palmira (Valle del Cauca)	11.000	11.500	11.375	-
Popayán (Cauca)	9.600	9.700	9.633	+
Tuluá (Valle del Cauca)	9.400	9.600	9.533	-
Queso costeño				
Armenia, Mercar	8.400	8.800	8.533	-
Barranquilla, Barranquillita	10.500	10.600	10.525	=
Barranquilla, Granabastos	10.700	10.700	10.700	+
Bogotá, D. C., Corabastos	10.800	11.000	10.950	+
Bogotá, D. C., Paloquemao	11.000	11.500	11.167	-
Bogotá, D. C., Plaza España	10.800	11.000	10.933	+
Bogotá, D. C., Plaza Las Flores	10.600	11.000	10.667	-
Bucaramanga, Mercados del centro	10.000	11.000	10.667	=
Buenaventura (Valle del Cauca)	13.000	14.000	13.667	=
Cali, Galería Alameda	11.000	11.000	11.000	+
Cali, La Floresta	10.500	12.000	11.167	=
Cali, Santa Helena	11.000	12.000	11.625	+
Cali, Siloé	10.400	10.800	10.600	=
Cartagena, Bazarro	9.800	10.000	9.867	-
Cartago (Valle del Cauca)	10.000	10.400	10.200	=
Cúcuta, Cenabastos	10.000	11.000	10.500	-
Ibagué, Plaza La 21	11.000	11.500	11.250	+
Manizales (Caldas)	10.500	10.500	10.500	=

Cuadro 6. Mercados mayoristas. Precios de venta de huevos y lácteos (conclusión)
2018 (27 de enero al 2 de febrero)

Productos y mercados	Pesos por kilogramo			Tendencia
	Mínimo	Máximo	Medio	
Queso costeño (continuación)				
Medellín, Central Mayorista de Antioquia	10.500	10.800	10.600	-
Medellín, Plaza Minorista José María Villa	10.400	10.900	10.600	=
Montería (Córdoba)	13.000	14.000	13.500	=
Palmira (Valle del Cauca)	11.000	11.500	11.375	-
Pereira, La 41	12.000	12.000	12.000	-
Santa Marta (Magdalena)	9.000	9.500	9.300	-
Sincelejo (Sucre)	10.600	10.600	10.600	-
Valledupar, Mercado Nuevo	10.500	11.500	11.000	-
Villavicencio, CAV	9.000	11.000	10.000	+
Queso cuajada				
Armenia, Mercar	7.400	7.500	7.467	=
Bogotá, D. C., Corabastos	9.000	9.000	9.000	+
Bogotá, D. C., Paloquemao	9.000	9.000	9.000	+
Bogotá, D. C., Plaza Las Flores	8.000	8.000	8.000	=
Bucaramanga, Mercados del centro	9.000	9.000	9.000	=
Buenaventura (Valle del Cauca)	9.000	9.600	9.200	=
Cali, Galería Alameda	7.000	7.000	7.000	=
Cali, La Floresta	7.000	7.000	7.000	=
Cali, Santa Helena	7.000	7.000	7.000	-
Cali, Siloé	7.000	7.400	7.200	=
Cartago (Valle del Cauca)	7.400	7.600	7.450	=
Cúcuta, Cenabastos	9.000	9.000	9.000	-
Medellín, Central Mayorista de Antioquia	9.200	9.400	9.300	-

TENDENCIAS

---	-
Variación mayor al -20 %	Variación entre 0 % y -10 %
--	=
Variación entre -10 % y -20 %	Variación igual a 0 %

Productos y mercados	Pesos por kilogramo			Tendencia
	Mínimo	Máximo	Medio	
Queso cuajada (continuación)				
Medellín, Plaza Minorista José María Villa	8.000	8.000	8.000	+
Palmira (Valle del Cauca)	8.000	8.000	8.000	=
Pereira, La 41	9.000	9.000	9.000	=
Popayán (Cauca)	9.400	9.600	9.500	+
Tuluá (Valle del Cauca)	7.000	7.100	7.033	-
Villavicencio, CAV	8.400	9.600	9.025	+
Queso doble crema				
Armenia, Mercar	11.000	11.200	11.133	=
Bogotá, D. C., Corabastos	8.800	9.200	9.050	-
Bogotá, D. C., Paloquemao	8.800	9.200	8.933	-
Bogotá, D. C., Plaza España	8.800	9.000	8.867	-
Bogotá, D. C., Plaza Las Flores	9.200	10.000	9.467	+
Bucaramanga, Mercados del centro	10.000	10.000	10.000	=
Buenaventura (Valle del Cauca)	10.000	11.000	10.500	=
Cali, Galería Alameda	11.000	12.000	11.333	=
Cali, La Floresta	10.000	10.000	10.000	=
Cali, Santa Helena	10.000	10.000	10.000	=
Cali, Siloé	10.000	10.400	10.200	+
Cúcuta, Cenabastos	9.500	9.500	9.500	-
Florencia (Cauca)	10.000	10.400	10.200	=
Ibagué, Plaza La 21	10.200	12.000	11.050	-
Medellín, Central Mayorista de Antioquia	10.000	11.000	10.400	-
Palmira (Valle del Cauca)	10.000	10.000	10.000	=
Popayán (Cauca)	9.600	9.800	9.667	+
Tuluá (Valle del Cauca)	10.400	10.800	10.600	+
Villavicencio, CAV	10.400	10.400	10.400	=

+	+++
Variación entre 0 % y 10 %	Variación mayor al 20 %
++	n. d.
Variación entre 10 % y 20 %	No determinado

Cuadro 7. Mercados mayoristas. Precios de venta de carnes 2018 (27 de enero al 2 de febrero)

Productos y mercados	Pesos por kilogramo			
	Mínimo	Máximo	Medio	Tendencia
Alas de pollo con costillar				
Armenia, Mercar	5.000	5.200	5.067	=
Barranquilla, Barranquillita	3.500	3.800	3.650	-
Barranquilla, Granabastos	4.100	4.100	4.100	+
Bogotá, D. C., Frigorífico Ble Ltda.	5.600	6.000	5.733	++
Bogotá, D. C., Frigorífico Guadalupe	4.200	4.300	4.233	+
Bogotá, D. C., Plaza Las Flores	3.400	3.800	3.733	-
Cali, Galería Alameda	3.900	4.700	4.267	-
Cali, Santa Helena	4.000	4.000	4.000	=
Cartagena, Bazurto	4.200	4.300	4.250	=
Florencia (Caquetá)	4.600	4.800	4.700	=
Ibagué, Plaza La 21	4.800	5.000	4.933	+
Montería (Córdoba)	4.000	4.000	4.000	=
Neiva, Surabastos	4.400	4.400	4.400	=
Palmira (Valle del Cauca)	4.600	4.800	4.700	-
Santa Marta (Magdalena)	3.200	4.300	3.633	-
Sincelejo (Sucre)	4.000	4.000	4.000	=
Tuluá (Valle del Cauca)	4.800	5.000	4.900	=
Valledupar, Mercado Nuevo	3.800	4.000	3.867	=
Villavicencio, CAV	4.000	5.000	4.550	-

Alas de pollo sin costillar

Arauca (Arauca)	5.000	5.200	5.100	=
Armenia, Mercar	5.600	6.400	5.933	+
Bogotá, D. C., Corabastos	5.600	6.000	5.800	=
Bogotá, D. C., Frigorífico Ble Ltda.	6.000	6.600	6.400	+
Bogotá, D. C., Frigorífico Guadalupe	6.700	6.900	6.800	+
Bogotá, D. C., Paloquemao	6.600	7.200	6.867	+
Bogotá, D. C., Plaza Las Flores	5.000	6.000	5.650	-
Bucaramanga, Frigoríficos	6.000	6.600	6.383	-
Cúcuta, Cenabastos	4.600	4.950	4.797	+
Medellín, Central Mayorista de Antioquia	6.400	7.450	6.750	=
Medellín, Plaza Minorista José María Villa	5.000	5.200	5.067	-

Carne de cerdo, brazo con hueso

Barranquilla, Barranquillita	9.800	9.900	9.875	=
Bogotá, D. C., Frigorífico Ble Ltda.	10.000	10.200	10.067	+
Bogotá, D. C., Frigorífico Guadalupe	9.500	9.800	9.667	-
Bogotá, D. C., Paloquemao	9.000	9.600	9.200	-
Bogotá, D. C., Plaza Las Flores	9.000	10.200	9.550	-
Cartagena, Bazurto	9.200	9.200	9.200	=
Cúcuta, Cenabastos	10.000	10.000	10.000	+
Malambo (Atlántico), Carnes y carnes	10.200	10.200	10.200	=
Montería (Córdoba)	10.000	10.000	10.000	=
Sincelejo (Sucre)	8.000	8.000	8.000	=
Valledupar, Mercado Nuevo	11.000	12.000	11.667	-

Productos y mercados	Pesos por kilogramo			
	Mínimo	Máximo	Medio	Tendencia
Carne de cerdo, brazo sin hueso				
Barranquilla, Barranquillita	10.000	10.100	10.025	=
Bogotá, D. C., Frigorífico Ble Ltda.	10.400	10.800	10.600	+
Bogotá, D. C., Frigorífico Guadalupe	9.500	10.000	9.767	-
Bogotá, D. C., Paloquemao	10.000	10.800	10.400	-
Bogotá, D. C., Plaza Las Flores	9.800	10.600	10.300	-
Buenaventura (Valle del Cauca)	15.000	15.600	15.200	=
Cali, Santa Helena	12.400	13.000	12.700	=
Cartagena, Bazurto	12.000	12.500	12.250	=
Ibagué, Frigorífico Carlina	11.000	11.000	11.000	=
Ibagué, Plaza La 21	11.000	12.000	11.350	-
Medellín, Central Mayorista de Antioquia	11.400	12.400	11.867	=
Montería (Córdoba)	12.000	12.000	12.000	=
Palmira (Valle del Cauca)	12.000	12.300	12.225	-
Pasto, El Potrerillo	16.000	16.400	16.200	+
Pereira, La 41	14.000	14.000	14.000	+
Popayán (Cauca)	14.800	14.800	14.800	+
Sincelejo (Sucre)	11.000	12.000	11.500	=
Tuluá (Valle del Cauca)	11.600	12.400	11.900	=
Valledupar, Mercado Nuevo	13.000	14.000	13.333	=
Villavicencio, CAV	11.000	11.500	11.375	-

Carne de cerdo, cabeza de lomo

Bogotá, D. C., Frigorífico Ble Ltda.	10.600	11.000	10.833	+
Bogotá, D. C., Frigorífico Guadalupe	10.000	10.500	10.083	-
Bogotá, D. C., Paloquemao	10.800	11.000	10.933	+
Bogotá, D. C., Plaza Las Flores	9.800	10.600	10.300	-
Cúcuta, Cenabastos	12.000	12.000	12.000	-
Cúcuta, La Nueva Sexta	11.000	12.000	11.333	=
Ibagué, Frigorífico Carlina	11.000	11.000	11.000	=
Ibagué, Plaza La 21	11.000	12.500	11.375	+
Villavicencio, CAV	11.000	11.500	11.375	-

Carne de cerdo, costilla

Barranquilla, Barranquillita	9.900	10.000	9.975	=
Bogotá, D. C., Frigorífico Ble Ltda.	11.400	11.800	11.600	+
Bogotá, D. C., Frigorífico Guadalupe	10.500	10.800	10.600	-
Bogotá, D. C., Paloquemao	11.000	11.000	11.000	-
Bogotá, D. C., Plaza Las Flores	11.000	11.500	11.208	-
Buenaventura (Valle del Cauca)	13.000	14.000	13.667	=
Cali, Santa Helena	10.000	10.100	10.050	=
Cartagena, Bazurto	9.200	9.200	9.200	=
Cúcuta, Cenabastos	11.000	11.500	11.250	-
Cúcuta, La Nueva Sexta	11.000	12.000	11.333	-
Florencia (Caquetá)	14.000	14.000	14.000	=
Ibagué, Frigorífico Carlina	12.800	12.800	12.800	=
Ibagué, Plaza La 21	12.000	12.900	12.225	+
Malambo (Atlántico), Carnes y carnes	12.400	12.400	12.400	=

Cuadro 7. Mercados mayoristas. Precios de venta de carnes (continuación)
2018 (27 de enero al 2 de febrero)

Productos y mercados	Pesos por kilogramo				Tendencia	Productos y mercados	Pesos por kilogramo				Tendencia
	Mínimo	Máximo	Medio				Mínimo	Máximo	Medio		
Carne de cerdo, costilla (continuación)						Carne de cerdo, lomo con hueso (continuación)					
Manizales (Caldas)	12.000	13.000	12.667	=		Montería (Córdoba)	10.000	10.000	10.000	=	
Medellín, Central Mayorista de Antioquia	14.300	14.800	14.533	=		Sincelejo (Sucre)	8.000	8.000	8.000	=	
Medellín, Plaza Minorista José María Villa	13.000	14.000	13.563	=		Valledupar, Mercado Nuevo	10.000	10.000	10.000	=	
Montería (Córdoba)	10.000	10.500	10.167	=		Carne de cerdo, lomo sin hueso					
Palmira (Valle del Cauca)	10.000	10.000	10.000	=		Barranquilla, Barranquillita	13.000	13.100	13.050	=	
Pasto, El Potrerillo	13.600	14.000	13.800	+		Bogotá, D. C., Frigorífico Ble Ltda.	12.800	13.000	12.867	-	
Pereira, La 41	14.000	14.000	14.000	=		Bogotá, D. C., Frigorífico Guadalupe	13.000	13.200	13.067	-	
Popayán (Cauca)	10.400	10.400	10.400	+		Bogotá, D. C., Paloquemao	13.000	13.600	13.400	-	
Tuluá (Valle del Cauca)	10.800	12.000	11.433	-		Bogotá, D. C., Plaza Las Flores	12.500	13.800	13.283	+	
Tunja, Complejo de Servicios del Sur	11.000	11.000	11.000	=		Buenaventura (Valle del Cauca)	16.000	17.000	16.333	=	
Valledupar, Mercado Nuevo	12.000	13.000	12.667	-		Cali, Santa Helena	15.000	15.400	15.250	=	
Villavicencio, CAV	11.000	11.000	11.000	=		Cartagena, Bazurto	12.000	12.500	12.250	=	
Carne de cerdo en canal						Cúcuta, Cenabastos	13.000	13.000	13.000	+	
Bogotá, D. C., Frigorífico Guadalupe	7.600	7.840	7.733	n.d.		Cúcuta, La Nueva Sexta	12.000	14.000	13.000	=	
Ibagué, Plaza La 21	7.200	7.900	7.595	-		Florencia (Caquetá)	14.000	14.000	14.000	=	
Malambo (Atlántico), Carnes y carnes	8.500	8.500	8.500	=		Ibagué, Frigorífico Carlina	15.000	15.000	15.000	=	
Pereira, La 41	8.400	8.400	8.400	=		Ibagué, Plaza La 21	13.000	14.700	13.825	-	
Popayán (Cauca)	8.000	8.000	8.000	=		Malambo (Atlántico), Carnes y carnes	15.100	15.100	15.100	+	
Carne de cerdo, espinazo						Manizales (Caldas)	15.000	15.000	15.000	=	
Buenaventura (Valle del Cauca)	9.600	10.000	9.867	=		Medellín, Central Mayorista de Antioquia	14.300	15.600	14.767	=	
Cali, Santa Helena	6.600	7.000	6.775	=		Medellín, Plaza Minorista José María Villa	14.000	16.239	15.110	+	
Cúcuta, Cenabastos	4.000	4.000	4.000	=		Montería (Córdoba)	14.000	14.000	14.000	=	
Ibagué, Plaza La 21	3.000	4.000	3.750	-		Neiva, Surabastos	12.000	13.000	12.500	+	
Manizales (Caldas)	8.000	8.000	8.000	=		Palmira (Valle del Cauca)	15.000	15.400	15.200	-	
Medellín, Central Mayorista de Antioquia	5.000	6.200	5.633	=		Pasto, El Potrerillo	18.000	18.400	18.200	+	
Medellín, Plaza Minorista José María Villa	5.500	6.080	5.870	=		Pereira, La 41	16.000	16.000	16.000	=	
Montería (Córdoba)	9.800	10.000	9.933	=		Popayán (Cauca)	17.000	17.200	17.067	+	
Neiva, Surabastos	4.000	4.000	4.000	=		Sincelejo (Sucre)	12.000	12.000	12.000	=	
Palmira (Valle del Cauca)	6.800	7.000	6.850	+		Tuluá (Valle del Cauca)	14.700	15.000	14.833	=	
Pasto, El Potrerillo	11.200	11.600	11.400	+		Tunja, Complejo de Servicios del Sur	12.000	14.000	13.000	-	
Pereira, La 41	8.000	9.000	8.500	=		Valledupar, Mercado Nuevo	16.000	16.000	16.000	-	
Popayán (Cauca)	6.800	6.800	6.800	+		Carne de cerdo, pernil con hueso					
Tuluá (Valle del Cauca)	6.800	7.200	7.000	=		Barranquilla, Barranquillita	10.500	10.600	10.525	-	
Tunja, Complejo de Servicios del Sur	7.000	7.000	7.000	=		Bogotá, D. C., Frigorífico Guadalupe	10.000	10.300	10.050	-	
Carne de cerdo, lomo con hueso						Bogotá, D. C., Plaza Las Flores	9.500	11.200	10.533	+	
Barranquilla, Barranquillita	9.900	10.000	9.975	=		Cartagena, Bazurto	9.200	9.200	9.200	=	
Cartagena, Bazurto	9.200	9.200	9.200	=		Cúcuta, Cenabastos	10.000	10.000	10.000	+	
Cúcuta, Cenabastos	12.000	12.000	12.000	-		Cúcuta, La Nueva Sexta	10.000	11.000	10.500	+	
Cúcuta, La Nueva Sexta	12.000	12.000	12.000	+		Ibagué, Plaza La 21	12.000	13.100	12.275	=	
Malambo (Atlántico), Carnes y carnes	12.400	12.400	12.400	-		Malambo (Atlántico), Carnes y carnes	12.000	12.000	12.000	=	
						Montería (Córdoba)	10.000	10.000	10.000	=	
						Sincelejo (Sucre)	8.000	9.000	8.500	=	

Cuadro 7. Mercados mayoristas. Precios de venta de carnes (continuación)
2018 (27 de enero al 2 de febrero)

Productos y mercados	Pesos por kilogramo			
	Mínimo	Máximo	Medio	Tendencia
Carne de cerdo, perril con hueso (continuación)				
Valledupar, Mercado Nuevo	12.000	12.000	12.000	=
Villavicencio, CAV	11.000	11.000	11.000	=
Carne de cerdo, perril sin hueso				
Bogotá, D. C., Frigorífico Ble Ltda.	11.000	12.000	11.600	+
Bogotá, D. C., Frigorífico Guadalupe	11.000	11.800	11.333	+
Bogotá, D. C., Plaza Las Flores	10.400	11.800	11.133	-
Buenaventura (Valle del Cauca)	15.000	15.600	15.200	=
Cali, Santa Helena	13.400	13.600	13.475	=
Cartagena, Bazarro	12.000	12.500	12.250	=
Cúcuta, Cenabastos	11.000	12.000	11.500	+
Cúcuta, La Nueva Sexta	11.000	12.000	11.333	-
Ibagué, Frigorífico Carlina	12.000	12.000	12.000	=
Ibagué, Plaza La 21	12.000	13.000	12.600	-
Malambo (Atlántico), Carnes y carnes	14.000	14.000	14.000	=
Manizales (Caldas)	13.000	15.000	14.000	=
Medellín, Central Mayorista de Antioquia	13.500	14.000	13.667	=
Medellín, Plaza Minorista José María Villa	12.000	14.575	13.044	=
Montería (Córdoba)	13.000	13.000	13.000	=
Palmira (Valle del Cauca)	13.200	13.400	13.350	-
Pasto, El Potrerillo	16.800	17.200	17.000	+
Pereira, La 41	14.000	14.000	14.000	=
Popayán (Cauca)	14.800	14.800	14.800	+
Sincalejo (Sucre)	11.000	12.000	11.500	=
Tuluá (Valle del Cauca)	13.600	13.800	13.700	=
Tunja, Complejo de Servicios del Sur	11.000	12.000	11.500	+
Villavicencio, CAV	12.000	12.000	12.000	=

Carne de cerdo, tocineta plancha

Manizales (Caldas)	12.000	12.000	12.000	=
--------------------	--------	--------	--------	---

Carne de cerdo, tocino barriga

Bogotá, D. C., Frigorífico Ble Ltda.	10.600	10.800	10.667	+
Bogotá, D. C., Frigorífico Guadalupe	9.500	9.800	9.667	-
Bogotá, D. C., Plaza Las Flores	9.000	10.000	9.417	+
Florencia (Caquetá)	9.000	9.000	9.000	=
Ibagué, Plaza La 21	7.000	7.600	7.150	+
Medellín, Central Mayorista de Antioquia	13.500	14.600	14.100	=
Medellín, Plaza Minorista José María Villa	13.000	14.400	13.533	+
Neiva, Surabastos	6.000	6.000	6.000	=
Palmira (Valle del Cauca)	10.000	10.000	10.000	=
Pasto, El Potrerillo	8.900	9.200	9.067	=

Productos y mercados	Pesos por kilogramo			
	Mínimo	Máximo	Medio	Tendencia
Carne de cerdo, tocino barriga (continuación)				
Pereira, La 41	12.000	12.000	12.000	=
Popayán (Cauca)	5.800	5.800	5.800	+
Tunja, Complejo de Servicios del Sur	6.500	7.000	6.750	+

Carne de cerdo, tocino papada

Bogotá, D. C., Frigorífico Ble Ltda.	6.800	7.000	6.933	+
Bogotá, D. C., Frigorífico Guadalupe	6.500	6.800	6.650	+
Bogotá, D. C., Plaza Las Flores	7.000	8.000	7.525	=
Buenaventura (Valle del Cauca)	7.000	8.000	7.500	=
Cali, Santa Helena	8.300	8.500	8.425	+
Cúcuta, Cenabastos	7.000	7.000	7.000	+
Cúcuta, La Nueva Sexta	7.000	8.000	7.333	-
Ibagué, Plaza La 21	6.000	7.200	6.800	-
Manizales (Caldas)	9.000	9.000	9.000	=
Medellín, Central Mayorista de Antioquia	7.500	8.700	8.067	=
Medellín, Plaza Minorista José María Villa	8.300	12.611	9.428	=
Pereira, La 41	10.000	10.000	10.000	=
Tuluá (Valle del Cauca)	7.500	8.000	7.767	=

Carne de res, bola de brazo

Barranquilla, Barranquillita	15.000	15.200	15.050	=
Barranquilla, Granabastos	13.500	13.600	13.567	+
Bogotá, D. C., Paloquehao	13.000	13.000	13.000	-
Bucaramanga, Frigoríficos	16.300	18.130	17.215	=
Buenaventura (Valle del Cauca)	16.000	17.000	16.333	=
Cali, Santa Helena	16.000	16.300	16.150	=
Cartagena, Bazarro	14.000	15.000	14.375	-
Cúcuta, Cenabastos	12.000	12.000	12.000	=
Cúcuta, La Nueva Sexta	11.000	12.000	11.667	-
Ibagué, Frigorífico Carlina	16.000	16.000	16.000	=
Ibagué, Plaza La 21	13.000	15.900	14.575	-
Malambo (Atlántico), Carnes y carnes	14.000	14.000	14.000	-
Manizales (Caldas)	13.000	15.000	13.833	-
Medellín, Central Mayorista de Antioquia	17.800	18.000	17.933	=
Montería (Córdoba)	14.000	14.000	14.000	=
Montería, Frigosinú	13.000	13.000	13.000	=
Palmira (Valle del Cauca)	16.400	16.400	16.400	-
Pasto, El Potrerillo	18.100	18.300	18.200	+
Pereira, La 41	14.000	16.000	15.000	=
Popayán (Cauca)	16.000	16.200	16.133	=
Sincalejo (Sucre)	15.000	15.000	15.000	=
Tuluá (Valle del Cauca)	16.400	17.500	16.800	=
Valledupar, Mercado Nuevo	14.000	15.000	14.667	=

Cuadro 7. Mercados mayoristas. Precios de venta de carnes (continuación)
2018 (27 de enero al 2 de febrero)

Productos y mercados	Pesos por kilogramo			
	Mínimo	Máximo	Medio	Tendencia
Carne de res, bola de pierna				
Barranquilla, Barranquillita	14.000	14.300	14.075	+
Barranquilla, Granabastos	15.000	15.500	15.333	=
Bogotá, D. C., Frigorífico Ble Ltda.	13.800	14.200	13.967	+
Bogotá, D. C., Frigorífico Guadalupe	13.800	14.000	13.967	+
Bogotá, D. C., Paloquemao	15.000	15.600	15.200	+
Bucaramanga, Frigoríficos	17.900	18.880	18.390	=
Buenaventura (Valle del Cauca)	15.000	16.000	15.667	=
Cali, Santa Helena	16.300	16.600	16.450	=
Cartagena, Bazurto	14.000	15.000	14.375	-
Cúcuta, Cenabastos	12.000	13.000	12.333	=
Cúcuta, La Nueva Sexta	12.000	13.000	12.667	=
Florencia (Cauquetá)	15.000	15.000	15.000	=
Ibagué, Frigorífico Carlina	16.000	16.000	16.000	=
Ibagué, Plaza La 21	14.000	15.000	14.600	-
Malambo (Atlántico), Carnes y carnes	16.800	16.800	16.800	=
Manizales (Caldas)	15.000	15.000	15.000	+
Medellín, Central Mayorista de Antioquia	18.000	18.500	18.167	=
Medellín, Plaza Minorista José María Villa	17.300	19.159	18.040	=
Montería (Córdoba)	14.000	14.000	14.000	=
Neiva, Surabastos	14.000	14.000	14.000	=
Palmira (Valle del Cauca)	16.400	16.500	16.450	=
Pasto, El Potrerillo	17.900	18.100	18.000	+
Pereira, La 41	16.000	16.000	16.000	=
Popayán (Cauca)	16.000	16.200	16.133	=
Sincelejo (Sucre)	15.000	15.000	15.000	=
Tuluá (Valle del Cauca)	16.400	17.000	16.633	=
Valledupar, Mercado Nuevo	14.000	15.000	14.667	=
Villavicencio, CAV	14.000	14.000	14.000	=
Carne de res, bota				
Barranquilla, Barranquillita	14.000	14.100	14.025	=
Barranquilla, Granabastos	15.000	15.600	15.400	+
Bogotá, D. C., Frigorífico Ble Ltda.	13.800	14.200	13.967	+
Bogotá, D. C., Frigorífico Guadalupe	13.800	14.000	13.967	+
Bogotá, D. C., Paloquemao	15.000	15.600	15.200	+
Bucaramanga, Frigoríficos	16.700	16.900	16.800	=
Cartagena, Bazurto	14.000	15.000	14.375	-
Cúcuta, Cenabastos	12.000	13.000	12.667	=
Ibagué, Frigorífico Carlina	12.000	12.000	12.000	=
Ibagué, Plaza La 21	14.000	15.500	14.700	+
Malambo (Atlántico), Carnes y carnes	16.800	16.800	16.800	=
Manizales (Caldas)	14.000	15.000	14.333	=
Medellín, Central Mayorista de Antioquia	18.000	18.500	18.167	=
Medellín, Plaza Minorista José María Villa	16.800	19.403	17.976	=
Montería (Córdoba)	13.000	13.000	13.000	=
Carne de res, bota (continuación)				
Montería, Frigosinú	15.000	15.000	15.000	=
Sincelejo (Sucre)	15.000	15.000	15.000	=
Valledupar, Mercado Nuevo	14.000	15.000	14.333	=
Villavicencio, CAV	14.000	14.000	14.000	=
Carne de res, cadera				
Barranquilla, Barranquillita	14.900	15.100	15.000	-
Barranquilla, Granabastos	15.000	15.500	15.333	=
Bogotá, D. C., Frigorífico Ble Ltda.	13.800	14.200	13.967	+
Bogotá, D. C., Frigorífico Guadalupe	13.800	14.000	13.967	+
Bogotá, D. C., Paloquemao	15.000	15.600	15.200	+
Bucaramanga, Frigoríficos	19.060	19.200	19.130	=
Buenaventura (Valle del Cauca)	16.000	16.600	16.200	=
Cali, Santa Helena	16.200	16.600	16.400	=
Cartagena, Bazurto	14.000	15.000	14.375	-
Cúcuta, Cenabastos	12.000	13.000	12.333	=
Ibagué, Frigorífico Carlina	16.000	16.000	16.000	=
Ibagué, Plaza La 21	14.000	15.000	14.700	-
Malambo (Atlántico), Carnes y carnes	16.800	16.800	16.800	=
Manizales (Caldas)	15.000	15.000	15.000	=
Medellín, Central Mayorista de Antioquia	18.000	18.500	18.167	=
Medellín, Plaza Minorista José María Villa	17.300	20.390	18.348	=
Montería (Córdoba)	14.000	14.000	14.000	=
Montería, Frigosinú	15.500	15.500	15.500	=
Palmira (Valle del Cauca)	16.400	16.400	16.400	=
Pasto, El Potrerillo	18.000	18.200	18.100	+
Pereira, La 41	16.000	16.000	16.000	=
Popayán (Cauca)	15.000	15.000	15.000	=
Sincelejo (Sucre)	15.000	15.000	15.000	=
Tuluá (Valle del Cauca)	16.400	17.500	16.767	=
Valledupar, Mercado Nuevo	14.000	15.000	14.667	=
Villavicencio, CAV	14.000	14.000	14.000	=
Carne de res, centro de pierna				
Barranquilla, Barranquillita	12.000	12.100	12.025	=
Barranquilla, Granabastos	15.400	15.500	15.467	+
Bogotá, D. C., Frigorífico Ble Ltda.	13.800	14.200	13.967	+
Bogotá, D. C., Frigorífico Guadalupe	13.800	14.000	13.967	+
Bogotá, D. C., Paloquemao	15.000	15.600	15.200	+
Bucaramanga, Frigoríficos	17.900	19.230	18.565	=
Cartagena, Bazurto	14.000	15.000	14.375	-
Cúcuta, Cenabastos	12.000	13.000	12.333	=
Cúcuta, La Nueva Sexta	12.000	13.000	12.667	=
Ibagué, Frigorífico Carlina	16.000	16.000	16.000	=
Ibagué, Plaza La 21	14.000	15.500	14.825	-
Malambo (Atlántico), Carnes y carnes	14.000	14.000	14.000	=

Cuadro 7. Mercados mayoristas. Precios de venta de carnes (continuación)
2018 (27 de enero al 2 de febrero)

Productos y mercados	Pesos por kilogramo			
	Mínimo	Máximo	Medio	Tendencia
Carne de res, centro de pierna (continuación)				
Manizales (Caldas)	16.000	17.000	16.333	=
Medellín, Central Mayorista de Antioquia	18.000	18.500	18.167	=
Medellín, Plaza Minorista José María Villa	17.300	20.970	18.493	=
Montería (Córdoba)	14.000	14.000	14.000	=
Montería, Frigosinú	15.500	15.500	15.500	=
Pereira, La 41	16.000	16.000	16.000	=
Sincelejo (Sucre)	15.000	15.000	15.000	=
Valledupar, Mercado Nuevo	14.000	15.000	14.667	=
Villavicencio, CAV	14.000	14.000	14.000	=
Carne de res, chatas				
Barranquilla, Barranquillita	16.000	16.200	16.100	+
Barranquilla, Granabastos	18.000	18.000	18.000	+
Bogotá, D. C., Frigorífico Ble Ltda.	17.500	18.000	17.583	-
Bogotá, D. C., Frigorífico Guadalupe	17.500	18.000	17.833	+
Bogotá, D. C., Paloquemao	17.000	17.600	17.200	-
Bucaramanga, Frigoríficos	27.920	28.300	28.110	=
Cali, Santa Helena	16.400	16.700	16.550	=
Cartagena, Bazaruto	14.000	15.000	14.375	-
Cúcuta, Cenabastos	14.000	15.000	14.333	-
Cúcuta, La Nueva Sexta	14.000	15.000	14.667	+
Ibagué, Frigorífico Carlina	24.000	24.000	24.000	=
Ibagué, Plaza La 21	17.000	19.000	17.850	+
Malambo (Atlántico), Carnes y carnes	19.000	19.000	19.000	=
Medellín, Central Mayorista de Antioquia	22.400	23.700	22.900	=
Medellín, Plaza Minorista José María Villa	23.000	27.462	24.741	-
Montería (Córdoba)	14.000	15.000	14.750	=
Montería, Frigosinú	18.000	18.000	18.000	=
Palmira (Valle del Cauca)	17.400	17.600	17.500	=
Pasto, El Potrerillo	19.300	19.500	19.400	+
Pereira, La 41	19.000	19.000	19.000	=
Popayán (Cauca)	17.000	17.000	17.000	+
Sincelejo (Sucre)	15.000	15.000	15.000	=
Tuluá (Valle del Cauca)	19.000	19.500	19.167	=
Valledupar, Mercado Nuevo	16.000	17.000	16.667	=
Villavicencio, CAV	15.000	15.000	15.000	-
Carne de res, cogote				
Bogotá, D. C., Frigorífico Ble Ltda.	10.400	10.800	10.600	-
Bogotá, D. C., Frigorífico Guadalupe	10.000	10.500	10.333	+
Bogotá, D. C., Paloquemao	11.000	12.000	11.667	++
Bucaramanga, Frigoríficos	13.600	14.610	14.105	=
Ibagué, Frigorífico Carlina	7.600	7.600	7.600	=
Ibagué, Plaza La 21	6.400	7.900	7.075	=
Manizales (Caldas)	8.000	9.000	8.667	=

Productos y mercados	Pesos por kilogramo			
	Mínimo	Máximo	Medio	Tendencia
Carne de res, cogote (continuación)				
Montería (Córdoba)	12.000	12.000	12.000	=
Montería, Frigosinú	12.000	12.000	12.000	=
Pereira, La 41	12.000	12.000	12.000	=
Carne de res, costilla				
Barranquilla, Barranquillita	6.800	7.000	6.950	+
Bogotá, D. C., Frigorífico Ble Ltda.	10.000	10.500	10.267	-
Bogotá, D. C., Frigorífico Guadalupe	10.500	10.800	10.700	-
Bogotá, D. C., Paloquemao	12.000	12.000	12.000	=
Bucaramanga, Frigoríficos	16.400	17.800	17.100	=
Buenaventura (Valle del Cauca)	9.000	10.000	9.667	=
Cali, Santa Helena	7.600	7.900	7.750	=
Cartagena, Bazaruto	6.500	6.500	6.500	=
Cúcuta, Cenabastos	8.000	11.000	9.167	-
Cúcuta, La Nueva Sexta	8.000	9.000	8.500	-
Ibagué, Frigorífico Carlina	7.600	7.600	7.600	=
Ibagué, Plaza La 21	8.000	9.000	8.475	+
Malambo (Atlántico), Carnes y carnes	8.000	8.000	8.000	=
Manizales (Caldas)	7.000	8.000	7.333	=
Medellín, Central Mayorista de Antioquia	9.000	12.300	10.100	=
Medellín, Plaza Minorista José María Villa	7.000	7.600	7.150	=
Montería (Córdoba)	6.000	7.000	6.250	=
Montería, Frigosinú	6.500	6.500	6.500	=
Pasto, El Potrerillo	8.500	8.700	8.600	=
Pereira, La 41	6.000	7.000	6.500	=
Popayán (Cauca)	7.000	7.000	7.000	-
Valledupar, Mercado Nuevo	8.000	9.000	8.333	+
Villavicencio, CAV	9.000	9.000	9.000	=
Carne de res en canal				
Arauca (Arauca)	6.500	6.500	6.500	=
Ibagué, Plaza La 21	8.800	8.960	8.840	-
Malambo (Atlántico), Carnes y carnes	8.700	8.700	8.700	=
Montería (Córdoba)	7.800	8.000	7.900	=
Popayán (Cauca)	8.300	8.400	8.367	+
Carne de res, falda				
Barranquilla, Barranquillita	11.000	11.100	11.050	+
Barranquilla, Granabastos	11.000	12.000	11.517	+
Bogotá, D. C., Frigorífico Ble Ltda.	10.800	11.000	10.867	+
Bogotá, D. C., Frigorífico Guadalupe	11.000	11.800	11.333	=
Bogotá, D. C., Paloquemao	12.000	13.000	12.667	-
Buenaventura (Valle del Cauca)	14.000	15.000	14.533	=
Cali, Santa Helena	8.500	8.800	8.650	=
Cartagena, Bazaruto	11.000	11.500	11.250	=
Cúcuta, Cenabastos	10.000	11.000	10.667	=

Cuadro 7. Mercados mayoristas. Precios de venta de carnes (continuación)
2018 (27 de enero al 2 de febrero)

Productos y mercados	Pesos por kilogramo				Tendencia	Productos y mercados	Pesos por kilogramo				Tendencia
	Mínimo	Máximo	Medio				Mínimo	Máximo	Medio		
Carne de res, falda (continuación)						Carne de res, lomo fino (continuación)					
Cúcuta, La Nueva Sexta	11.000	12.000	11.333		+	Pasto, El Potrerillo	19.700	19.900	19.800		+
Ibagué, Frigorífico Carlima	12.000	12.000	12.000		=	Pereira, La 41	19.000	19.000	19.000		=
Ibagué, Plaza La 21	12.000	13.500	12.475		-	Popayán (Cauca)	19.000	19.400	19.200		+
Malambo (Atlántico), Carnes y carnes	13.800	13.800	13.800		=	Sincelejo (Sucre)	16.000	16.000	16.000		=
Manizales (Caldas)	10.000	11.000	10.333		=	Tuluá (Valle del Cauca)	27.000	28.000	27.500		=
Medellín, Plaza Minorista José María Villa	16.000	17.135	16.559		=	Valledupar, Mercado Nuevo	17.000	18.000	17.667		=
Montería (Córdoba)	8.500	9.000	8.750		=	Villavicencio, CAV	18.000	20.000	18.500		=
Montería, Frigosinú	12.000	12.000	12.000		=	Carne de res molida, murillo					
Palmira (Valle del Cauca)	8.500	8.600	8.525		+	Bogotá, D. C., Frigorífico Ble Ltda.	9.800	10.000	9.867		+
Pasto, El Potrerillo	13.500	13.700	13.600		+	Bogotá, D. C., Frigorífico Guadalupe	10.000	10.200	10.067		-
Pereira, La 41	12.000	12.000	12.000		=	Bogotá, D. C., Paloquemao	10.000	11.000	10.667		+
Popayán (Cauca)	9.600	9.800	9.733		-	Bucaramanga, Frigoríficos	13.400	13.400	13.400		=
Tuluá (Valle del Cauca)	9.000	10.500	9.500		=	Cúcuta, Cenabastos	10.000	11.000	10.667		=
Carne de res, lomo de brazo						Cúcuta, La Nueva Sexta	10.000	11.000	10.667		=
Bogotá, D. C., Paloquemao	13.000	13.200	13.067		-	Florencia (Caquetá)	10.000	10.000	10.000		=
Cúcuta, Cenabastos	10.000	12.000	11.333		-	Ibagué, Frigorífico Carlima	12.500	12.500	12.500		=
Cúcuta, La Nueva Sexta	11.000	12.000	11.333		=	Ibagué, Plaza La 21	10.900	11.000	10.975		+
Montería (Córdoba)	13.000	14.000	13.500		=	Neiva, Surabastos	9.000	9.600	9.250		+
Montería, Frigosinú	12.000	12.000	12.000		=	Villavicencio, CAV	9.000	10.000	9.500		=
Pasto, El Potrerillo	17.900	18.100	18.000		+	Carne de res, morrillo					
Pereira, La 41	14.000	15.000	14.500		=	Bogotá, D. C., Frigorífico Ble Ltda.	10.600	10.800	10.633		-
Popayán (Cauca)	16.000	16.200	16.133		=	Bogotá, D. C., Frigorífico Guadalupe	10.600	10.800	10.700		-
Sincelejo (Sucre)	11.000	11.000	11.000		=	Bogotá, D. C., Paloquemao	13.000	13.200	13.067		-
Valledupar, Mercado Nuevo	14.000	15.000	14.667		=	Bucaramanga, Frigoríficos	11.580	13.200	12.390		=
Carne de res, lomo fino						Buenaventura (Valle del Cauca)	12.000	13.000	12.500		=
Barranquilla, Barranquillita	24.000	24.500	24.200		=	Cali, Santa Helena	12.600	12.900	12.750		=
Bogotá, D. C., Frigorífico Ble Ltda.	22.000	23.000	22.417		-	Cúcuta, Cenabastos	10.000	11.000	10.667		-
Bogotá, D. C., Frigorífico Guadalupe	22.000	23.500	22.917		+	Cúcuta, La Nueva Sexta	11.000	12.000	11.333		+
Bogotá, D. C., Paloquemao	22.000	24.000	23.000		+	Florencia (Caquetá)	12.000	12.000	12.000		=
Bucaramanga, Frigoríficos	39.600	41.100	40.350		=	Ibagué, Frigorífico Carlima	12.000	12.000	12.000		=
Buenaventura (Valle del Cauca)	20.000	21.000	20.333		=	Ibagué, Plaza La 21	10.400	12.000	11.075		+
Cartagena, Bazurto	18.000	20.000	19.500		=	Malambo (Atlántico), Carnes y carnes	12.300	12.300	12.300		+
Cúcuta, Cenabastos	14.000	16.000	14.667		-	Medellín, Central Mayorista de Antioquia	13.600	14.500	13.967		=
Cúcuta, La Nueva Sexta	13.000	15.000	14.333		-	Montería (Córdoba)	12.000	12.000	12.000		=
Ibagué, Plaza La 21	20.000	22.000	21.500		-	Montería, Frigosinú	12.300	12.300	12.300		=
Malambo (Atlántico), Carnes y carnes	24.100	24.100	24.100		+	Palmira (Valle del Cauca)	13.500	13.600	13.575		-
Manizales (Caldas)	16.000	17.000	16.333		=	Pasto, El Potrerillo	14.500	14.700	14.600		+
Medellín, Central Mayorista de Antioquia	32.000	35.000	33.633		=	Pereira, La 41	14.000	14.000	14.000		=
Medellín, Plaza Minorista José María Villa	25.000	35.391	30.473		-	Popayán (Cauca)	12.000	12.000	12.000		+
Montería (Córdoba)	20.000	20.000	20.000		=	Tuluá (Valle del Cauca)	13.000	13.200	13.067		=
Montería, Frigosinú	30.200	30.200	30.200		=	Villavicencio, CAV	10.000	10.000	10.000		=
Palmira (Valle del Cauca)	19.500	20.000	19.625		+	Carne de res, muchacho					
						Barranquilla, Barranquillita	14.000	14.200	14.050		=
						Barranquilla, Granabastos	16.400	16.900	16.667		+
						Bogotá, D. C., Paloquemao	16.000	17.000	16.333		+

Cuadro 7. Mercados mayoristas. Precios de venta de carnes (continuación)
2018 (27 de enero al 2 de febrero)

Productos y mercados	Pesos por kilogramo			
	Mínimo	Máximo	Medio	Tendencia
Carne de res, muchacho (continuación)				
Bucaramanga, Frigoríficos	20.500	21.000	20.750	=
Buenaventura (Valle del Cauca)	15.000	16.000	15.533	=
Cali, Santa Helena	15.700	16.000	15.850	=
Cartagena, Bazaruto	14.000	15.000	14.375	-
Cúcuta, Cenabastos	12.000	13.000	12.333	=
Cúcuta, La Nueva Sexta	12.000	13.000	12.667	+
Ibagué, Frigorífico Carlina	12.000	12.000	12.000	=
Ibagué, Plaza La 21	15.000	17.900	15.725	-
Malambo (Atlántico), Carnes y carnes	16.800	16.800	16.800	=
Manizales (Caldas)	15.000	15.000	15.000	=
Medellín, Central Mayorista de Antioquia	17.000	17.800	17.400	=
Medellín, Plaza Minorista José María Villa	16.800	19.403	17.976	=
Montería (Córdoba)	15.000	15.000	15.000	=
Montería, Frigosinú	15.000	15.000	15.000	=
Palmira (Valle del Cauca)	15.600	15.600	15.600	+
Pasto, El Potrerillo	18.500	18.700	18.600	+
Pereira, La 41	16.000	16.000	16.000	=
Popayán (Cauca)	16.800	17.000	16.867	+
Sincelejo (Sucre)	15.000	15.000	15.000	=
Tuluá (Valle del Cauca)	15.600	17.000	16.067	=
Valledupar, Mercado Nuevo	14.000	15.000	14.667	=
Villavicencio, CAV	14.000	14.000	14.000	=
Carne de res, murillo				
Bogotá, D. C., Frigorífico Ble Ltda.	9.800	10.000	9.867	-
Bogotá, D. C., Frigorífico Guadalupe	9.800	10.000	9.867	-
Bogotá, D. C., Paloquemao	11.000	11.000	11.000	-
Bucaramanga, Frigoríficos	13.400	13.400	13.400	=
Cúcuta, Cenabastos	10.000	11.000	10.667	=
Cúcuta, La Nueva Sexta	10.000	11.000	10.667	=
Ibagué, Frigorífico Carlina	12.500	12.500	12.500	=
Ibagué, Plaza La 21	9.400	11.000	10.325	-
Manizales (Caldas)	12.000	14.000	13.000	=
Medellín, Central Mayorista de Antioquia	11.500	13.600	12.533	=
Montería (Córdoba)	9.800	10.000	9.950	=
Montería, Frigosinú	12.000	12.000	12.000	=
Neiva, Surabastos	9.000	9.000	9.000	-
Villavicencio, CAV	10.000	10.000	10.000	=
Carne de res, paletero				
Bogotá, D. C., Paloquemao	13.000	13.000	13.000	-
Bucaramanga, Frigoríficos	15.140	15.140	15.140	=
Cúcuta, Cenabastos	10.000	12.000	11.167	+
Cúcuta, La Nueva Sexta	11.000	12.000	11.333	+
Ibagué, Frigorífico Carlina	12.000	12.000	12.000	=
Ibagué, Plaza La 21	12.500	13.000	12.750	+
Carne de res, paletero (continuación)				
Malambo (Atlántico), Carnes y carnes	11.200	11.200	11.200	=
Manizales (Caldas)	12.000	13.000	12.667	=
Medellín, Central Mayorista de Antioquia	16.300	17.000	16.600	=
Montería (Córdoba)	12.500	13.500	13.000	=
Montería, Frigosinú	12.000	12.000	12.000	=
Pereira, La 41	14.000	15.000	14.500	=
Sincelejo (Sucre)	13.000	13.000	13.000	=
Valledupar, Mercado Nuevo	12.000	13.000	12.333	=
Carne de res, pecho				
Bogotá, D. C., Frigorífico Ble Ltda.	11.800	12.000	11.833	+
Bogotá, D. C., Frigorífico Guadalupe	10.600	10.800	10.767	-
Bogotá, D. C., Paloquemao	13.000	14.000	13.333	+
Bucaramanga, Frigoríficos	14.150	14.800	14.475	=
Buenaventura (Valle del Cauca)	13.600	14.000	13.867	=
Cali, Santa Helena	14.500	15.000	14.750	=
Cúcuta, Cenabastos	11.000	12.000	11.333	=
Cúcuta, La Nueva Sexta	10.000	12.000	11.000	=
Ibagué, Frigorífico Carlina	12.500	12.500	12.500	=
Ibagué, Plaza La 21	12.000	13.500	12.825	-
Manizales (Caldas)	12.000	12.000	12.000	=
Medellín, Central Mayorista de Antioquia	10.800	12.000	11.433	=
Medellín, Plaza Minorista José María Villa	11.800	14.500	13.344	=
Montería (Córdoba)	12.000	12.000	12.000	=
Montería, Frigosinú	12.500	12.500	12.500	=
Palmira (Valle del Cauca)	13.800	14.000	13.950	-
Pasto, El Potrerillo	14.500	14.700	14.600	+
Pereira, La 41	12.000	13.000	12.500	=
Popayán (Cauca)	12.400	12.600	12.467	+
Tuluá (Valle del Cauca)	13.000	13.400	13.133	=
Valledupar, Mercado Nuevo	12.000	13.000	12.667	+
Carne de res, punta de anca				
Barranquilla, Barranquillita	16.000	16.200	16.075	+
Barranquilla, Granabastos	17.800	18.000	17.933	=
Bogotá, D. C., Frigorífico Ble Ltda.	17.000	17.500	17.167	-
Bogotá, D. C., Frigorífico Guadalupe	16.000	16.500	16.350	-
Bogotá, D. C., Paloquemao	16.000	17.000	16.533	+
Bucaramanga, Frigoríficos	27.800	27.900	27.850	=
Buenaventura (Valle del Cauca)	15.600	16.400	16.000	=
Cali, Santa Helena	18.600	19.000	18.775	=
Cartagena, Bazaruto	14.000	15.000	14.375	-
Cúcuta, Cenabastos	12.000	14.000	13.000	-
Cúcuta, La Nueva Sexta	12.000	15.000	13.667	+
Ibagué, Frigorífico Carlina	24.900	24.900	24.900	=
Ibagué, Plaza La 21	15.000	17.000	16.000	-

Cuadro 7. Mercados mayoristas. Precios de venta de carnes (continuación)
2018 (27 de enero al 2 de febrero)

Productos y mercados	Pesos por kilogramo			Tendencia
	Mínimo	Máximo	Medio	
Carne de res, punta de anca (continuación)				
Malambo (Atlántico), Carnes y carnes	20.000	20.000	20.000	=
Manizales (Caldas)	16.000	18.000	17.000	=
Medellín, Central Mayorista de Antioquia	23.500	25.300	24.433	-
Medellín, Plaza Minorista José María Villa	25.000	28.102	26.026	-
Montería (Córdoba)	15.000	15.000	15.000	=
Montería, Frigosinú	18.000	18.000	18.000	=
Palmira (Valle del Cauca)	18.000	18.000	18.000	=
Pasto, El Potrerillo	18.600	18.800	18.700	+
Pereira, La 41	17.000	19.000	18.000	=
Popayán (Cauca)	17.200	17.400	17.267	+
Sincelejo (Sucre)	15.000	15.000	15.000	=
Tuluá (Valle del Cauca)	19.000	19.500	19.250	=
Valledupar, Mercado Nuevo	16.000	18.000	17.000	=
Villavicencio, CAV	14.000	15.000	14.250	=

Carne de res, sobrebarriga

Barranquilla, Barranquillita	12.700	13.000	12.875	+
Barranquilla, Granabastos	12.000	13.000	12.333	-
Bogotá, D. C., Frigorífico Ble Ltda.	12.000	12.200	12.033	-
Bogotá, D. C., Frigorífico Guadalupe	12.000	12.200	12.133	+
Bogotá, D. C., Paloquemao	13.000	13.000	13.000	=
Bucaramanga, Frigoríficos	16.000	16.500	16.250	=
Buenaventura (Valle del Cauca)	13.000	14.000	13.667	=
Cali, Santa Helena	14.700	15.000	14.800	=
Cartagena, Bazurto	11.000	11.500	11.250	+
Cúcuta, Cenabastos	11.000	13.000	11.833	+
Cúcuta, La Nueva Sexta	12.000	12.000	12.000	=
Florencia (Caquetá)	13.000	13.000	13.000	=
Ibagué, Frigorífico Carlina	12.500	12.500	12.500	=
Ibagué, Plaza La 21	12.000	13.000	12.550	-
Malambo (Atlántico), Carnes y carnes	13.400	13.400	13.400	=
Manizales (Caldas)	12.000	13.000	12.333	=
Medellín, Central Mayorista de Antioquia	14.500	15.000	14.733	=
Medellín, Plaza Minorista José María Villa	13.800	15.000	14.528	+
Montería (Córdoba)	12.000	12.000	12.000	=
Montería, Frigosinú	12.300	12.300	12.300	=
Neiva, Surabastos	10.000	10.000	10.000	=
Palmira (Valle del Cauca)	13.800	14.000	13.950	-
Pasto, El Potrerillo	14.700	14.900	14.800	+
Pereira, La 41	14.000	14.000	14.000	=
Popayán (Cauca)	13.200	13.200	13.200	+
Sincelejo (Sucre)	11.000	11.000	11.000	=
Tuluá (Valle del Cauca)	14.800	15.000	14.933	=
Valledupar, Mercado Nuevo	12.000	13.000	12.667	+

Productos y mercados	Pesos por kilogramo			Tendencia
	Mínimo	Máximo	Medio	
Carne de res, sobrebarriga (continuación)				
Villavicencio, CAV	11.000	12.000	11.500	=
Menudencias de pollo				
Armenia, Mercar	3.000	5.000	3.867	+
Florencia (Caquetá)	2.000	2.000	2.000	=
Ibagué, Plaza La 21	1.100	1.200	1.167	=
Montería (Córdoba)	2.000	2.000	2.000	=
Neiva, Surabastos	1.200	1.400	1.325	++
Pasto, El Potrerillo	1.000	1.000	1.000	=
Popayán (Cauca)	1.500	1.500	1.500	=
Villavicencio, CAV	1.200	1.400	1.300	=

Muslos de pollo con rabadilla

Medellín, Plaza Minorista José María Villa	5.200	5.200	5.200	-
--	-------	-------	-------	---

Muslos de pollo sin rabadilla

Arauca (Arauca)	5.300	5.600	5.467	-
Bogotá, D. C., Corabastos	6.200	7.000	6.600	-
Bogotá, D. C., Frigorífico Ble Ltda.	7.700	7.900	7.800	+
Bogotá, D. C., Frigorífico Guadalupe	7.000	7.300	7.167	+
Bogotá, D. C., Paloquemao	7.400	8.000	7.600	-
Bogotá, D. C., Plaza Las Flores	5.200	5.600	5.450	+
Bucaramanga, Frigoríficos	6.600	7.800	7.383	=
Medellín, Central Mayorista de Antioquia	8.150	8.500	8.317	-

Pechuga de pollo

Arauca (Arauca)	6.000	6.200	6.100	=
Armenia, Mercar	8.000	8.600	8.267	=
Barranquilla, Barranquillita	6.800	7.000	6.850	+
Barranquilla, Granabastos	7.600	7.600	7.600	+
Bogotá, D. C., Corabastos	7.800	8.000	7.867	+
Bogotá, D. C., Frigorífico Ble Ltda.	8.000	8.800	8.467	-
Bogotá, D. C., Frigorífico Guadalupe	8.000	8.300	8.150	+
Bogotá, D. C., Paloquemao	9.000	9.600	9.333	-
Bogotá, D. C., Plaza Las Flores	7.200	7.800	7.533	-
Bucaramanga, Frigoríficos	8.200	9.100	8.700	-
Buenaventura (Valle del Cauca)	7.500	8.000	7.667	+
Cali, Galería Alameda	7.200	8.000	7.533	-
Cali, Santa Helena	7.000	7.600	7.300	=
Cartagena, Bazurto	7.500	7.600	7.525	=
Cúcuta, Cenabastos	6.600	6.950	6.816	-
Florencia (Caquetá)	7.000	7.800	7.400	=
Ibagué, Frigorífico Carlina	9.000	9.000	9.000	=
Ibagué, Plaza La 21	7.800	8.000	7.933	=
Manizales (Caldas)	7.200	7.800	7.433	=

Cuadro 7. Mercados mayoristas. Precios de venta de carnes (continuación)
2018 (27 de enero al 2 de febrero)

Productos y mercados	Pesos por kilogramo			
	Mínimo	Máximo	Medio	Tendencia
Pechuga de pollo (continuación)				
Medellín, Central Mayorista de Antioquia	8.300	9.200	8.667	=
Medellín, Plaza Minorista José María Villa	7.200	7.200	7.200	-
Montería (Córdoba)	7.300	7.600	7.433	=
Neiva, Surabastos	7.000	7.200	7.050	-
Palmira (Valle del Cauca)	8.400	8.400	8.400	-
Pasto, El Potrerillo	11.600	12.000	11.800	=
Popayán (Cauca)	8.400	8.800	8.600	+
Santa Marta (Magdalena)	7.300	7.600	7.433	-
Sincelejo (Sucre)	7.600	7.600	7.600	=
Tuluá (Valle del Cauca)	8.800	9.600	9.050	=
Valledupar, Mercado Nuevo	6.500	6.800	6.700	-
Villavicencio, CAV	7.400	7.800	7.500	=

Pierna pernil con rabadilla

Arauca (Arauca)	5.300	5.500	5.400	+
Armenia, Mercar	5.000	5.600	5.333	-
Barranquilla, Barranquillita	3.500	3.700	3.575	=
Barranquilla, Granabastos	3.700	3.850	3.800	=
Bogotá, D. C., Plaza Las Flores	5.400	6.200	5.817	+
Bucaramanga, Frigoríficos	5.150	5.350	5.233	=
Buenaventura (Valle del Cauca)	4.800	5.000	4.867	=
Cali, Galería Alameda	4.900	5.000	4.967	=
Cali, Santa Helena	4.600	5.000	4.750	=
Cartagena, Bazaruto	4.000	4.200	4.050	=
Cúcuta, Cenabastos	4.200	4.300	4.263	-
Florencia (Caquetá)	5.000	5.400	5.200	=
Ibagué, Plaza La 21	5.800	6.000	5.867	+
Medellín, Central Mayorista de Antioquia	4.500	5.350	4.817	=
Medellín, Plaza Minorista José María Villa	4.200	4.600	4.400	-
Montería (Córdoba)	4.100	4.300	4.200	=
Neiva, Surabastos	5.200	5.400	5.350	+
Palmira (Valle del Cauca)	4.600	4.800	4.750	-
Pasto, El Potrerillo	7.600	8.000	7.800	=
Santa Marta (Magdalena)	3.400	3.900	3.600	-
Sincelejo (Sucre)	4.400	4.400	4.400	=
Tuluá (Valle del Cauca)	5.300	5.600	5.433	=
Valledupar, Mercado Nuevo	3.300	3.800	3.533	-
Villavicencio, CAV	5.400	5.800	5.550	+

Pierna pernil sin rabadilla

Bogotá, D. C., Corabastos	6.400	7.200	6.867	-
Bogotá, D. C., Frigorífico Ble Ltda.	7.400	7.500	7.417	+
Bogotá, D. C., Frigorífico Guadalupe	7.000	7.300	7.167	-
Bogotá, D. C., Paloquemao	7.200	8.000	7.533	+
Bogotá, D. C., Plaza Las Flores	6.000	6.600	6.250	+
Bucaramanga, Frigoríficos	6.400	7.050	6.817	-

Productos y mercados	Pesos por kilogramo			
	Mínimo	Máximo	Medio	Tendencia
Piernas de pollo				
Armenia, Mercar	7.200	7.600	7.333	=
Bogotá, D. C., Corabastos	7.600	7.800	7.667	+
Bogotá, D. C., Frigorífico Ble Ltda.	8.000	8.600	8.333	-
Bogotá, D. C., Frigorífico Guadalupe	7.600	8.000	7.817	+
Bogotá, D. C., Paloquemao	7.600	8.000	7.733	+
Bogotá, D. C., Plaza Las Flores	5.800	6.400	6.100	-
Bucaramanga, Frigoríficos	6.900	7.900	7.550	=
Cali, Santa Helena	5.400	5.600	5.500	=
Cartagena, Bazaruto	7.200	7.400	7.350	=
Cúcuta, Cenabastos	5.508	6.000	5.697	-
Manizales (Caldas)	5.000	5.500	5.333	=
Medellín, Central Mayorista de Antioquia	6.900	7.600	7.133	=
Medellín, Plaza Minorista José María Villa	4.800	5.200	5.067	-
Palmira (Valle del Cauca)	6.400	6.800	6.600	-
Pasto, El Potrerillo	7.800	8.400	8.133	=
Popayán (Cauca)	5.800	6.000	5.933	-
Tuluá (Valle del Cauca)	6.400	6.800	6.533	=
Valledupar, Mercado Nuevo	5.800	6.000	5.933	=

Pollo entero congelado**sin vísceras**

Arauca (Arauca)	6.100	6.300	6.200	+
Barranquilla, Barranquillita	4.500	4.600	4.525	=
Barranquilla, Granabastos	5.000	5.000	5.000	=
Bucaramanga, Frigoríficos	6.300	6.300	6.300	=
Cali, Galería Alameda	5.400	6.500	5.967	=
Cali, Santa Helena	5.000	5.200	5.100	-
Cartagena, Bazaruto	4.900	5.000	4.975	=
Medellín, Central Mayorista de Antioquia	5.700	6.300	5.900	=
Medellín, Plaza Minorista José María Villa	5.600	6.200	5.800	+
Montería (Córdoba)	4.900	5.600	5.167	=
Pasto, El Potrerillo	7.600	8.000	7.800	=
Popayán (Cauca)	6.400	6.400	6.400	-
Santa Marta (Magdalena)	4.300	4.800	4.533	-
Valledupar, Mercado Nuevo	4.500	5.000	4.667	=

Pollo entero fresco con vísceras

Ibagué, Plaza La 21	5.800	6.000	5.867	+
---------------------	-------	-------	-------	---

Pollo entero fresco**sin vísceras**

Armenia, Mercar	5.600	6.300	5.833	-
Bogotá, D. C., Corabastos	6.600	7.000	6.800	+
Bogotá, D. C., Frigorífico Ble Ltda.	6.300	6.400	6.333	+
Bogotá, D. C., Frigorífico Guadalupe	5.700	5.800	5.750	-
Bogotá, D. C., Paloquemao	7.000	7.400	7.133	+
Bogotá, D. C., Plaza Las Flores	5.800	6.200	6.017	+

Cuadro 7. Mercados mayoristas. Precios de venta de carnes (conclusión)
2018 (27 de enero al 2 de febrero)

Productos y mercados	Pesos por kilogramo			Tendencia
	Mínimo	Máximo	Medio	
Pollo entero fresco sin vísceras (continuación)				
Bucaramanga, Frigoríficos	6.300	6.400	6.350	=
Cúcuta, Cenabastos	5.100	5.502	5.367	=
Ibagué, Frigorífico Carlina	7.000	7.000	7.000	=
Ibagué, Plaza La 21	6.000	6.600	6.333	-
Palmira (Valle del Cauca)	5.800	6.000	5.850	+
Pasto, El Potrerillo	7.600	8.000	7.800	=
Sincelejo (Sucre)	5.400	5.600	5.450	=

TENDENCIAS

---	-
Variación mayor al -20 %	Variación entre 0 % y -10 %
--	=
Variación entre -10 % y -20 %	Variación igual a 0 %

Productos y mercados	Pesos por kilogramo			Tendencia
	Mínimo	Máximo	Medio	
Pollo entero fresco sin vísceras (continuación)				
Tuluá (Valle del Cauca)	6.600	7.000	6.750	=
Villavicencio, CAV	5.800	6.000	5.900	=
Rabadillas de pollo				
Armenia, Mercar	1.650	2.100	1.817	-
Bucaramanga, Frigoríficos	2.400	2.850	2.625	=
Manizales (Caldas)	1.700	2.000	1.850	=

+	+++
Variación entre 0 % y 10 %	Variación mayor al 20 %
++	n. d.
Variación entre 10 % y 20 %	No determinado

Cuadro 8. Mercados mayoristas. Precios de venta de pescados 2018 (27 de enero al 2 de febrero)

Productos y mercados	Pesos por kilogramo			
	Mínimo	Máximo	Medio	Tendencia
Almejas con concha				
Cali, Galería Alameda	6.000	8.000	7.000	=
Cali, Santa Helena	7.400	7.600	7.500	=
Medellín, Central Mayorista de Antioquia	6.800	8.000	7.567	-
Almejas sin concha				
Cali, Galería Alameda	14.000	16.400	15.133	=
Cali, Santa Helena	11.800	12.500	12.100	=
Medellín, Central Mayorista de Antioquia	15.800	17.000	16.267	=
Palmira (Valle del Cauca)	12.500	12.500	12.500	+
Bagre rayado en postas congelado				
Armenia, Mercar	19.000	21.000	20.333	=
Bogotá, D. C., Paloquemao	17.000	17.000	17.000	-
Manizales (Caldas)	20.000	20.000	20.000	=
Medellín, Central Mayorista de Antioquia	25.000	28.000	26.000	+
Tunja, Complejo de Servicios del Sur	16.000	17.000	16.500	=
Villavicencio, CAV	16.000	16.000	16.000	=
Bagre rayado entero congelado				
Bogotá, D. C., Plaza Las Flores	11.600	12.000	11.833	+
Cali, Galería Alameda	20.000	22.000	21.000	=
Cali, Santa Helena	15.200	15.700	15.500	=
Palmira (Valle del Cauca)	15.400	15.500	15.475	-
Pereira, Mercasa	18.000	18.000	18.000	=
Popayán (Cauca)	15.400	15.800	15.600	-
Santa Marta (Magdalena)	14.000	15.000	14.333	++
Bagre rayado entero fresco				
Arauca (Arauca)	8.500	8.500	8.500	=
Bogotá, D. C., Paloquemao	17.000	17.000	17.000	-
Bogotá, D. C., Plaza Las Flores	10.400	11.200	10.817	+
Bucaramanga, Centroabastos	12.800	13.600	13.100	+
Cúcuta, La Nueva Sexta	8.000	10.000	9.250	-
Florencia (Caquetá)	15.000	16.000	15.500	=
Ibagué, Plaza La 21	12.800	12.800	12.800	+
Montería (Córdoba)	9.500	10.000	9.625	-
Neiva, Surabastos	9.000	9.600	9.300	-
Santa Marta (Magdalena)	14.000	15.000	14.333	++
Valledupar, Mercado Nuevo	10.000	12.000	11.333	n.d.
Villavicencio, CAV	13.000	14.000	13.250	-
Basa, filete congelado importado				
Bogotá, D. C., Corabastos	9.000	9.500	9.125	+
Bogotá, D. C., Paloquemao	8.000	8.500	8.333	+

Productos y mercados	Pesos por kilogramo			
	Mínimo	Máximo	Medio	Tendencia
Basa, filete congelado importado (continuación)				
Bogotá, D. C., Plaza Las Flores	6.500	7.000	6.767	+
Bucaramanga, Centroabastos	6.500	6.500	6.500	=
Cali, Galería Alameda	9.500	11.600	10.367	-
Cali, Santa Helena	7.000	7.500	7.233	=
Cúcuta, La Nueva Sexta	7.000	7.500	7.125	-
Medellín, Central Mayorista de Antioquia	10.000	12.000	10.667	+
Palmira (Valle del Cauca)	8.500	9.000	8.625	+
Blanquillo entero fresco				
Bucaramanga, Centroabastos	9.600	10.400	10.200	++
Montería (Córdoba)	8.000	8.500	8.333	+
Valledupar, Mercado Nuevo	8.000	10.000	8.667	-
Bocachico criollo fresco				
Arauca (Arauca)	7.820	7.820	7.820	=
Barranquilla, Barranquillita	12.000	12.500	12.350	n.d.
Bogotá, D. C., Plaza Las Flores	8.800	10.400	9.900	-
Cúcuta, La Nueva Sexta	6.000	7.000	6.417	-
Montería (Córdoba)	10.000	10.000	10.000	=
Neiva, Surabastos	10.000	10.000	10.000	+++
Santa Marta (Magdalena)	12.000	12.000	12.000	n.d.
Valledupar, Mercado Nuevo	12.000	12.000	12.000	-
Villavicencio, CAV	12.000	12.000	12.000	++
Bocachico importado congelado				
Armenia, Mercar	8.000	8.400	8.267	+
Barranquilla, Barranquillita	8.000	8.200	8.050	=
Cali, Galería Alameda	8.000	10.000	9.000	=
Cali, Santa Helena	7.400	7.500	7.467	=
Cartagena, Bazurto	6.000	6.200	6.050	=
Cúcuta, La Nueva Sexta	7.500	8.000	7.750	=
Manizales (Caldas)	8.000	12.000	9.333	=
Medellín, Central Mayorista de Antioquia	8.000	9.000	8.400	-
Montería (Córdoba)	8.000	8.500	8.250	+
Palmira (Valle del Cauca)	7.000	7.400	7.200	+
Pereira, Mercasa	7.000	7.700	7.350	=
Popayán (Cauca)	7.800	7.800	7.800	+
Santa Marta (Magdalena)	8.000	9.000	8.417	n.d.
Sincelejo (Sucre)	7.000	7.000	7.000	=
Tuluá (Valle del Cauca)	7.900	9.000	8.450	=
Valledupar, Mercado Nuevo	7.000	7.000	7.000	-
Cachama de cultivo fresca				
Arauca (Arauca)	7.000	7.000	7.000	=
Bogotá, D. C., Plaza Las Flores	6.000	6.400	6.300	n.d.
Bucaramanga, Centroabastos	6.800	7.200	7.000	+
Cúcuta, La Nueva Sexta	5.500	6.000	5.750	-

Cuadro 8. Mercados mayoristas. Precios de venta de pescados (continuación)
2018 (27 de enero al 2 de febrero)

Productos y mercados	Pesos por kilogramo			
	Mínimo	Máximo	Medio	Tendencia
Cachama de cultivo fresca (continuación)				
Ibagué, Plaza La 21	6.400	6.400	6.400	-
Montería (Córdoba)	6.700	6.800	6.775	+
Villavicencio, CAV	6.200	7.000	6.550	-
Yopal (Casanare)	6.500	6.500	6.500	=
Calamar anillos				
Bogotá, D. C., Corabastos	20.000	22.000	21.375	-
Bogotá, D. C., Paloquemao	24.000	25.000	24.667	-
Cali, Galería Alameda	20.000	22.000	21.000	=
Cali, Santa Helena	22.000	23.000	22.433	=
Medellín, Central Mayorista de Antioquia	23.500	25.000	24.167	=
Calamar blanco entero				
Cali, Santa Helena	9.000	9.700	9.400	=
Tuluá (Valle del Cauca)	8.000	9.500	8.750	=
Calamar morado entero				
Bogotá, D. C., Corabastos	14.800	15.000	14.950	+
Cali, Galería Alameda	12.000	13.000	12.500	=
Cali, Santa Helena	12.800	13.500	13.200	-
Camarón tigre precocido seco				
Bogotá, D. C., Paloquemao	36.000	36.000	36.000	+
Cali, Galería Alameda	27.000	30.000	28.333	=
Cali, Santa Helena	32.000	33.800	32.867	=
Medellín, Central Mayorista de Antioquia	34.000	37.000	35.333	=
Popayán (Cauca)	32.000	33.000	32.667	-
Camarón tifi precocido seco				
Armenia, Mercar	32.000	32.000	32.000	+
Bogotá, D. C., Corabastos	27.000	29.000	28.000	+
Bogotá, D. C., Paloquemao	28.000	29.000	28.667	-
Pereira, Mercasa	14.000	14.000	14.000	=
Popayán (Cauca)	18.600	18.800	18.733	-
Capaz Magdalena fresco				
Florencia (Caquetá)	10.000	10.000	10.000	=
Ibagué, Plaza La 21	16.000	16.000	16.000	=
Cazuela de mariscos (paquete)				
Bogotá, D. C., Corabastos	10.000	11.000	10.575	+
Bogotá, D. C., Paloquemao	11.000	12.000	11.667	-
Medellín, Central Mayorista de Antioquia	18.600	21.600	19.933	=
Corvina, filete congelado nacional				
Buenaventura (Valle del Cauca)	29.000	32.000	30.333	=
Cali, Galería Alameda	30.000	38.000	34.333	=
Cali, Santa Helena	31.000	32.000	31.667	=
Langostino U12				
Medellín, Central Mayorista de Antioquia	96.000	96.000	96.000	=
Langostino 16-20				
Bogotá, D. C., Corabastos	57.000	60.000	58.333	+
Buenaventura (Valle del Cauca)	48.000	52.000	50.000	=
Medellín, Central Mayorista de Antioquia	62.000	70.000	67.333	=
Merluza, filete importado				
Armenia, Mercar	11.200	11.600	11.467	=
Cali, Galería Alameda	13.000	14.000	13.500	=
Cali, Santa Helena	9.800	10.200	10.000	=
Medellín, Central Mayorista de Antioquia	10.500	13.000	11.833	+
Merluza, filete nacional				
Bogotá, D. C., Corabastos	30.000	32.000	30.875	-
Bogotá, D. C., Paloquemao	34.000	35.000	34.333	-
Cali, Galería Alameda	38.000	40.000	39.000	=
Cali, Santa Helena	27.000	29.000	28.000	=
Mojarra lora entera congelada				
Armenia, Mercar	10.000	10.000	10.000	-
Barranquilla, Barranquillita	5.000	5.300	5.125	=
Cartagena, Bazurto	7.000	7.200	7.150	=
Mojarra lora entera fresca				
Barranquilla, Barranquillita	6.000	6.200	6.050	=
Cartagena, Bazurto	7.500	7.600	7.525	-
Montería (Córdoba)	7.500	7.500	7.500	=
Valledupar, Mercado Nuevo	7.000	8.000	7.667	-
Nicuro fresco				
Bogotá, D. C., Plaza Las Flores	4.000	4.800	4.200	-
Tunja, Complejo de Servicios del Sur	8.000	8.000	8.000	=
Villavicencio, CAV	12.000	14.000	12.667	++
Palmitos de mar				
Bogotá, D. C., Corabastos	10.800	11.000	10.950	+
Bogotá, D. C., Paloquemao	11.000	12.000	11.667	+
Medellín, Central Mayorista de Antioquia	9.600	12.400	10.667	=

Cuadro 8. Mercados mayoristas. Precios de venta de pescados (continuación)
2018 (27 de enero al 2 de febrero)

Productos y mercados	Pesos por kilogramo			
	Mínimo	Máximo	Medio	Tendencia
Pargo rojo entero congelado				
Armenia, Mercar	21.000	23.000	22.333	+
Bogotá, D. C., Corabastos	22.000	23.000	22.375	-
Cali, Galería Alameda	14.000	18.000	16.000	=
Cali, Santa Helena	14.800	15.700	15.167	+
Medellín, Central Mayorista de Antioquia	22.000	27.000	24.667	=
Palmira (Valle del Cauca)	14.600	15.000	14.750	+
Tuluá (Valle del Cauca)	15.800	17.000	16.400	=
Pargo rojo entero fresco				
Cartagena, Bazurto	20.000	22.000	20.667	=
Valledupar, Mercado Nuevo	20.000	22.000	21.000	=
Pargo rojo platero				
Buenaventura (Valle del Cauca)	17.000	18.000	17.667	=
Cartagena, Bazurto	20.000	20.000	20.000	=
Popayán (Cauca)	15.000	15.400	15.267	-
Santa Marta (Magdalena)	22.000	25.000	23.500	+
Pescado cabezas				
Armenia, Mercar	3.400	3.600	3.467	=
Bogotá, D. C., Paloquemao	5.600	6.000	5.733	+
Cali, Galería Alameda	4.000	6.000	5.000	=
Cali, Santa Helena	6.000	6.000	6.000	=
Palmira (Valle del Cauca)	5.500	5.500	5.500	=
Pereira, Mercasa	2.350	2.400	2.375	=
Popayán (Cauca)	5.200	5.400	5.333	-
Róbalo, filete congelado				
Manizales (Caldas)	11.500	11.500	11.500	=
Medellín, Central Mayorista de Antioquia	40.000	45.000	42.667	=
Salmón, filete congelado				
Armenia, Mercar	44.000	44.000	44.000	=
Bogotá, D. C., Corabastos	35.000	36.000	35.333	-
Bogotá, D. C., Paloquemao	40.000	43.000	41.667	+
Cali, Galería Alameda	40.000	44.000	42.000	=
Cali, Santa Helena	38.000	40.000	39.000	=
Medellín, Central Mayorista de Antioquia	40.000	44.000	41.333	+
Palmira (Valle del Cauca)	36.000	38.000	37.000	+
Popayán (Cauca)	38.000	40.000	39.333	=
Sierra entera congelada				
Armenia, Mercar	15.000	15.000	15.000	+
Bogotá, D. C., Paloquemao	15.000	15.000	15.000	-
Bogotá, D. C., Plaza Las Flores	11.000	11.500	11.167	-
Buenaventura (Valle del Cauca)	12.000	12.000	12.000	=
Cali, Galería Alameda	14.000	16.000	15.000	=

Productos y mercados	Pesos por kilogramo			
	Mínimo	Máximo	Medio	Tendencia
Sierra entera congelada (continuación)				
Cali, Santa Helena	11.700	12.600	12.100	=
Medellín, Central Mayorista de Antioquia	14.000	15.000	14.667	=
Palmira (Valle del Cauca)	14.000	14.000	14.000	=
Santa Marta (Magdalena)	20.000	22.000	20.667	-
Tilapia, filete congelado				
Bogotá, D. C., Corabastos	14.000	15.000	14.525	+
Cali, Galería Alameda	15.000	17.400	16.133	=
Cali, Santa Helena	12.600	13.000	12.800	=
Medellín, Central Mayorista de Antioquia	14.500	15.000	14.833	+
Palmira (Valle del Cauca)	13.500	14.000	13.875	+
Popayán (Cauca)	13.000	13.400	13.133	+
Tuluá (Valle del Cauca)	14.000	14.000	14.000	=
Tilapia, lomitos				
Medellín, Central Mayorista de Antioquia	6.400	7.000	6.633	=
Tilapia roja entera congelada				
Barranquilla, Barranquillita	6.200	6.400	6.275	-
Cali, Galería Alameda	10.500	14.600	12.700	=
Cali, Santa Helena	9.500	10.000	9.833	=
Cartagena, Bazurto	9.000	9.200	9.100	=
Medellín, Central Mayorista de Antioquia	10.200	11.000	10.733	=
Palmira (Valle del Cauca)	8.500	9.000	8.875	-
Pasto, El Potrerillo	9.000	10.000	9.500	=
Pereira, Mercasa	10.000	11.000	10.500	++
Popayán (Cauca)	10.000	10.200	10.133	+
Santa Marta (Magdalena)	10.000	10.000	10.000	=
Tuluá (Valle del Cauca)	9.000	10.000	9.500	=
Tilapia roja entera fresca				
Barranquilla, Barranquillita	7.200	7.500	7.350	-
Bogotá, D. C., Paloquemao	14.400	16.000	15.133	-
Bogotá, D. C., Plaza Las Flores	6.240	6.400	6.373	-
Bucaramanga, Centroabastos	7.200	7.600	7.400	+
Cartagena, Bazurto	9.400	9.500	9.475	=
Cúcuta, La Nueva Sexta	7.500	7.500	7.500	+
Florencia (Caquetá)	10.000	10.000	10.000	=
Ibagué, Plaza La 21	6.800	6.800	6.800	+
Montería (Córdoba)	8.400	8.500	8.467	=
Neiva, Surabastos	7.000	7.000	7.000	++
Tunja, Complejo de Servicios del Sur	10.000	10.000	10.000	=
Valledupar, Mercado Nuevo	9.000	10.000	9.667	=
Villavicencio, CAV	7.200	8.000	7.800	-
Yopal (Casanare)	7.000	7.000	7.000	-

Cuadro 8. Mercados mayoristas. Precios de venta de pescados (conclusión)
2018 (27 de enero al 2 de febrero)

Productos y mercados	Pesos por kilogramo			Tendencia
	Mínimo	Máximo	Medio	
Toyo blanco, filete congelado				
Bogotá, D. C., Paloquemao	16.000	17.000	16.333	+
Cali, Santa Helena	9.800	10.000	9.933	=
Palmira (Valle del Cauca)	11.000	11.500	11.250	+
Popayán (Cauca)	10.000	10.200	10.067	+
Tuluá (Valle del Cauca)	11.000	12.000	11.500	=
Trucha en corte mariposa				
Armenia, Mercar	16.000	16.000	16.000	+
Bogotá, D. C., Corabastos	14.000	14.500	14.250	-
Bogotá, D. C., Paloquemao	17.000	17.000	17.000	-
Bogotá, D. C., Plaza Las Flores	13.500	14.500	14.042	-
TENDENCIAS				
---	-			
Variación mayor al -20 %	Variación entre 0 % y -10 %			
--	=			
Variación entre -10 % y -20 %	Variación igual a 0 %			

Productos y mercados	Pesos por kilogramo			Tendencia
	Mínimo	Máximo	Medio	
Trucha en corte mariposa (continuación)				
Cali, Galería Alameda	15.000	16.000	15.667	=
Cali, Santa Helena	14.700	15.500	15.067	+
Manizales (Caldas)	14.500	16.000	15.167	=
Medellín, Central Mayorista de Antioquia	15.000	18.000	16.333	-
Palmira (Valle del Cauca)	14.800	15.000	14.850	-
Pereira, Mercasa	15.000	15.000	15.000	=
Popayán (Cauca)	14.400	14.600	14.533	+
Trucha entera fresca				
Pasto, El Potrerillo	11.000	12.000	11.500	=
TENDENCIAS				
+	+++			
Variación entre 0 % y 10 %	Variación mayor al 20 %			
++	n. d.			
Variación entre 10 % y 20 %	No determinado			

Cuadro 9. Mercados mayoristas. Precios de venta de productos procesados 2018 (27 de enero al 2 de febrero)

Productos y mercados	Pesos por kilogramo				Tendencia	Productos y mercados	Pesos por kilogramo				Tendencia
	Mínimo	Máximo	Medio				Mínimo	Máximo	Medio		
Aceite girasol						Avena en hojuelas					
Barranquilla, Barranquillita	7.442	7.583	7.517	=		Armenia, Mercar	7.250	7.708	7.556	+	
Barranquilla, Granabastos	7.833	7.971	7.893	+		Barranquilla, Barranquillita	7.188	7.302	7.255	+	
Cartagena, Bazaruto	7.037	7.222	7.083	=		Barranquilla, Granabastos	7.479	7.729	7.598	+	
Montería (Córdoba)	6.417	6.800	6.671	+		Bogotá, D. C., Corabastos	7.167	7.333	7.222	+	
Pereira, Mercasa	7.890	8.740	8.315	=		Bogotá, D. C., Paloquemao	7.500	7.667	7.556	-	
Santa Marta (Magdalena)	11.111	11.111	11.111	=		Bogotá, D. C., Plaza España	7.340	7.500	7.447	-	
Sincelejo (Sucre)	5.892	6.250	6.031	+		Bucaramanga, Centroabastos	6.833	7.000	6.944	+	
Valledupar, Mercado Nuevo	7.917	8.333	8.111	=		Bucaramanga, Mercados del centro	7.000	7.000	7.000	+	
Aceite vegetal mezcla						Cali, La Floresta	7.000	7.188	7.090	=	
Armenia, Mercar	5.625	5.708	5.681	=		Cali, Santa Helena	6.750	6.875	6.819	=	
Barranquilla, Barranquillita	4.058	4.158	4.098	+		Cali, Siloé	6.667	7.500	7.083	=	
Barranquilla, Granabastos	4.083	4.296	4.209	+		Cartagena, Bazaruto	6.458	6.667	6.615	-	
Bogotá, D. C., Corabastos	4.558	4.833	4.686	-		Cartago (Valle del Cauca)	6.875	7.500	7.125	=	
Bogotá, D. C., Paloquemao	4.833	4.833	4.833	+		Cúcuta, Cenabastos	6.583	7.000	6.819	-	
Bucaramanga, Centroabastos	4.352	5.222	4.772	=		Cúcuta, La Nueva Sexta	6.667	7.083	6.875	+	
Bucaramanga, Mercados del centro	4.718	5.463	5.087	=		Ibagué, Plaza La 21	6.467	7.567	7.175	-	
Buenaventura (Valle del Cauca)	4.708	5.860	5.286	-		Neiva, Surabastos	7.167	7.500	7.417	-	
Cali, La Floresta	5.417	6.167	5.792	=		Palmira (Valle del Cauca)	7.250	7.500	7.438	-	
Cali, Santa Helena	5.300	5.833	5.583	=		Pamplona (Norte de Santander)	6.333	6.500	6.389	=	
Cali, Siloé	5.833	6.333	6.083	=		Pereira, Mercasa	7.100	7.100	7.100	=	
Cartagena, Bazaruto	4.500	4.583	4.521	=		Popayán (Cauca)	7.000	7.017	7.006	+	
Cartago (Valle del Cauca)	4.833	5.167	4.996	-		Santa Marta (Magdalena)	6.667	7.500	6.979	+	
Cúcuta, Cenabastos	4.167	4.907	4.491	+		Sincelejo (Sucre)	6.750	7.104	6.849	+	
Florencia (Cauquetá)	4.125	4.250	4.188	+		Tuluá (Valle del Cauca)	7.031	7.875	7.330	=	
Ibagué, Plaza La 21	4.250	4.550	4.392	-		Valledupar, Mercado Nuevo	5.167	5.333	5.278	+	
Manizales (Caldas)	4.583	5.667	5.135	=		Villavicencio, CAV	7.083	7.396	7.234	=	
Medellín, Central Mayorista de Antioquia	4.583	4.750	4.667	+		Avena molida					
Medellín, Plaza Minorista José María Villa	5.417	5.500	5.472	=		Bogotá, D. C., Corabastos	7.167	7.333	7.222	+	
Montería (Córdoba)	4.333	4.500	4.375	+		Bogotá, D. C., Paloquemao	7.500	7.667	7.556	-	
Neiva, Surabastos	5.000	5.417	5.167	+		Bogotá, D. C., Plaza España	7.340	7.500	7.447	-	
Palmira (Valle del Cauca)	4.850	5.700	5.250	-		Cali, La Floresta	7.000	7.188	7.090	=	
Pamplona (Norte de Santander)	3.889	4.444	4.167	+		Cali, Santa Helena	6.750	6.875	6.819	=	
Pasto, El Potrerillo	5.583	5.917	5.736	=		Cali, Siloé	6.667	7.500	7.083	=	
Popayán (Cauca)	3.958	4.008	3.986	-		Ibagué, Plaza La 21	6.467	7.567	7.192	-	
Santa Marta (Magdalena)	4.750	5.500	5.033	+		Neiva, Surabastos	7.167	7.500	7.417	-	
Sincelejo (Sucre)	4.000	4.167	4.104	+		Palmira (Valle del Cauca)	7.250	7.500	7.438	-	
Tuluá (Valle del Cauca)	4.692	5.500	5.089	=		Pereira, Mercasa	7.100	7.100	7.100	=	
Valledupar, Mercado Nuevo	4.417	4.667	4.500	-		Popayán (Cauca)	7.042	7.083	7.069	+	
Villavicencio, CAV	4.167	6.200	5.108	-		Tuluá (Valle del Cauca)	7.031	7.875	7.330	=	
Arveja enlatada						Villavicencio, CAV	7.083	7.490	7.258	+	
Barranquilla, Barranquillita	5.968	6.048	5.996	+		Azúcar morena					
Medellín, Central Mayorista de Antioquia	6.466	6.753	6.573	=		Bogotá, D. C., Corabastos	2.320	2.480	2.420	+	
Medellín, Plaza Minorista José María Villa	8.194	8.542	8.310	=		Bogotá, D. C., Plaza España	2.400	2.480	2.447	-	
Santa Marta (Magdalena)	5.806	7.392	6.526	=		Cali, La Floresta	2.720	2.800	2.773	=	
Valledupar, Mercado Nuevo	7.639	8.333	8.102	=		Cali, Santa Helena	2.560	2.600	2.573	=	
						Cali, Siloé	2.600	2.720	2.653	=	
						Cartago (Valle del Cauca)	2.480	2.520	2.499	=	
						Ibagué, Plaza La 21	2.140	2.320	2.233	+	

BOLETÍN SEMANAL PRECIOS MAYORISTAS

Cuadro 9. Mercados mayoristas. Precios de venta de productos procesados (continuación)
2018 (27 de enero al 2 de febrero)

Productos y mercados	Pesos por kilogramo			
	Mínimo	Máximo	Medio	Tendencia
Azúcar morena (continuación)				
Medellín, Central Mayorista de Antioquia	2.220	2.280	2.245	+
Medellín, Plaza Minorista José María Villa	2.220	2.360	2.300	=
Pamplona (Norte de Santander)	2.520	2.800	2.660	+
Pasto, El Potrerillo	2.720	2.800	2.760	=
Tuluá (Valle del Cauca)	2.384	2.700	2.513	=
Azúcar refinada				
Barranquilla, Barranquillita	2.380	2.432	2.402	+
Barranquilla, Granabastos	2.534	2.588	2.571	+
Bucaramanga, Centroabastos	2.333	2.333	2.333	-
Bucaramanga, Mercados del centro	2.500	2.500	2.500	=
Cartagena, Bazurto	2.560	2.640	2.580	=
Cúcuta, Cenabastos	2.680	2.840	2.760	-
Ibagué, Plaza La 21	2.100	2.280	2.193	-
Medellín, Central Mayorista de Antioquia	2.160	2.200	2.190	+
Montería (Córdoba)	1.940	1.960	1.955	=
Neiva, Surabastos	1.960	2.000	1.990	+
Pamplona (Norte de Santander)	2.100	2.120	2.110	+
Pasto, El Potrerillo	2.020	2.060	2.040	-
Santa Marta (Magdalena)	2.360	2.400	2.390	=
Sincelejo (Sucre)	2.544	2.640	2.595	=
Valledupar, Mercado Nuevo	2.280	2.520	2.360	+
Villavicencio, CAV	2.400	2.440	2.410	-
Azúcar sulfitada				
Armenia, Mercar	2.080	2.160	2.133	-
Barranquilla, Barranquillita	1.924	1.940	1.933	+
Barranquilla, Granabastos	1.899	1.911	1.907	-
Bogotá, D. C., Corabastos	2.040	2.080	2.055	+
Bogotá, D. C., Paloquemao	2.240	2.240	2.240	-
Bogotá, D. C., Plaza España	2.030	2.084	2.051	+
Bucaramanga, Centroabastos	2.000	2.040	2.013	-
Bucaramanga, Mercados del centro	2.000	2.100	2.033	=
Buenaventura (Valle del Cauca)	2.020	2.096	2.052	=
Cali, La Floresta	1.900	1.940	1.920	=
Cali, Santa Helena	1.960	2.000	1.973	+
Cali, Siloé	1.840	2.000	1.920	=
Cartagena, Bazurto	1.900	1.940	1.910	=
Cartago (Valle del Cauca)	1.900	1.940	1.927	=
Ibagué, Plaza La 21	1.920	2.000	1.955	-
Manizales (Caldas)	2.100	2.200	2.133	=
Medellín, Central Mayorista de Antioquia	1.960	2.020	1.987	+
Palmira (Valle del Cauca)	1.920	1.980	1.950	-
Popayán (Cauca)	1.940	1.960	1.953	-
Santa Marta (Magdalena)	1.900	1.920	1.905	=
Sincelejo (Sucre)	1.900	1.920	1.905	-
Azúcar sulfitada (continuación)				
Tuluá (Valle del Cauca)	1.856	1.960	1.914	+
Valledupar, Mercado Nuevo	1.920	1.960	1.940	+
Villavicencio, CAV	2.000	2.240	2.095	-
Bocadillo veleño				
Bogotá, D. C., Corabastos	236	256	247	=
Bogotá, D. C., Paloquemao	250	250	250	-
Café instantáneo				
Barranquilla, Barranquillita	74.951	75.392	75.196	+
Barranquilla, Granabastos	73.456	75.000	73.977	-
Bogotá, D. C., Corabastos	67.451	69.608	68.562	-
Bogotá, D. C., Plaza España	72.255	73.529	72.778	-
Buenaventura (Valle del Cauca)	80.080	83.529	81.769	-
Cali, La Floresta	85.833	90.000	87.944	=
Cali, Santa Helena	77.647	81.307	79.651	=
Cali, Siloé	87.500	88.333	88.056	=
Cartagena, Bazurto	67.157	67.647	67.525	=
Cartago (Valle del Cauca)	67.000	75.833	70.944	=
Cúcuta, Cenabastos	69.118	73.039	71.405	-
Florencia (Caquetá)	71.324	72.353	71.838	+
Medellín, Central Mayorista de Antioquia	78.758	79.739	79.216	=
Medellín, Plaza Minorista José María Villa	79.412	82.353	80.501	=
Neiva, Surabastos	67.647	70.588	68.873	=
Palmira (Valle del Cauca)	86.471	87.059	86.797	-
Pamplona (Norte de Santander)	65.686	67.157	66.340	-
Pasto, El Potrerillo	85.621	86.928	86.275	=
Popayán (Cauca)	81.699	82.353	81.917	=
Santa Marta (Magdalena)	70.588	76.471	73.676	+
Sincelejo (Sucre)	70.294	72.549	71.373	=
Tuluá (Valle del Cauca)	80.000	85.882	82.200	=
Valledupar, Mercado Nuevo	61.765	64.706	63.725	=
Café molido				
Armenia, Mercar	16.000	16.200	16.133	+
Barranquilla, Barranquillita	16.960	17.040	17.000	-
Barranquilla, Granabastos	16.546	16.633	16.591	+
Bogotá, D. C., Corabastos	13.600	14.400	14.000	+
Bogotá, D. C., Paloquemao	15.200	15.600	15.400	-
Bogotá, D. C., Plaza España	14.200	14.668	14.443	+
Bucaramanga, Centroabastos	16.167	16.600	16.389	+
Bucaramanga, Mercados del centro	16.000	16.320	16.107	+
Cali, La Floresta	14.000	14.400	14.187	=
Cali, Santa Helena	14.000	14.000	14.000	=
Cali, Siloé	13.600	14.160	13.920	=
Cartagena, Bazurto	14.667	14.833	14.708	=
Cartago (Valle del Cauca)	13.600	14.400	14.000	=
Cúcuta, Cenabastos	16.292	16.333	16.319	-

Cuadro 9. Mercados mayoristas. Precios de venta de productos procesados (continuación)
2018 (27 de enero al 2 de febrero)

Productos y mercados	Pesos por kilogramo			
	Mínimo	Máximo	Medio	Tendencia
Café molido (continuación)				
Florencia (Caquetá)	16.160	16.500	16.330	=
Ibagué, Plaza La 21	16.800	17.800	17.250	+
Manizales (Caldas)	14.400	15.200	14.850	=
Medellín, Central Mayorista de Antioquia	14.600	14.880	14.770	+
Montería (Córdoba)	15.360	15.840	15.540	-
Neiva, Surabastos	15.600	17.000	16.100	-
Palmira (Valle del Cauca)	14.500	14.600	14.550	+
Popayán (Cauca)	14.400	14.480	14.453	-
Santa Marta (Magdalena)	15.000	17.600	16.898	+
Sincelejo (Sucre)	17.500	17.800	17.617	-
Tuluá (Valle del Cauca)	14.000	14.480	14.213	=
Valledupar, Mercado Nuevo	16.500	16.667	16.556	=
Villavicencio, CAV	14.917	15.750	15.208	=
Chocolate amargo				
Armenia, Mercar	22.600	23.200	23.000	+
Buenaventura (Valle del Cauca)	21.360	22.639	21.973	+
Cali, La Floresta	21.600	22.000	21.867	=
Cali, Santa Helena	22.000	22.400	22.267	=
Cali, Siloé	20.800	21.600	21.200	=
Cartago (Valle del Cauca)	18.800	20.000	19.600	=
Ibagué, Plaza La 21	21.600	22.400	22.050	-
Manizales (Caldas)	22.000	23.600	22.600	=
Medellín, Plaza Minorista José María Villa	20.800	21.600	21.200	=
Palmira (Valle del Cauca)	22.000	22.000	22.000	+
Pasto, El Potrerillo	22.720	22.880	22.800	=
Popayán (Cauca)	21.200	21.280	21.240	=
Tuluá (Valle del Cauca)	19.200	20.800	19.733	=
Chocolate dulce (continuación)				
Barranquilla, Barranquillita	13.680	13.800	13.733	+
Barranquilla, Granabastos	13.800	14.700	14.258	+
Bogotá, D. C., Corabastos	9.417	9.875	9.635	+
Bogotá, D. C., Plaza España	9.583	9.854	9.739	+
Bucaramanga, Centroabastos	8.300	9.000	8.735	=
Bucaramanga, Mercados del centro	8.436	9.200	8.779	=
Cartagena, Bazaruto	12.800	13.000	12.950	=
Cúcuta, Cenabastos	10.333	10.625	10.514	=
Cúcuta, La Nueva Sexta	10.400	10.417	10.408	+
Florencia (Caquetá)	9.860	9.920	9.890	+
Ibagué, Plaza La 21	10.000	10.300	10.075	-
Montería (Córdoba)	12.000	12.000	12.000	-
Neiva, Surabastos	10.417	10.833	10.521	+
Pamplona (Norte de Santander)	10.208	10.417	10.319	+
Santa Marta (Magdalena)	10.083	11.250	10.683	-
Sincelejo (Sucre)	13.400	13.800	13.600	-
Valledupar, Mercado Nuevo	12.000	12.000	12.000	=
Chocolate dulce (continuación)				
Villavicencio, CAV	10.063	10.542	10.317	-
Chocolate instantáneo				
Medellín, Central Mayorista de Antioquia	18.542	18.836	18.712	=
Color (bolsita)				
Ibagué, Plaza La 21	22.000	24.000	23.000	-
Medellín, Central Mayorista de Antioquia	14.881	15.476	15.030	+
Medellín, Plaza Minorista José María Villa	16.667	18.095	17.341	=
Neiva, Surabastos	15.000	15.125	15.042	-
Fécula de maíz				
Armenia, Mercar	17.284	17.747	17.593	=
Barranquilla, Barranquillita	17.889	17.986	17.924	+
Barranquilla, Granabastos	17.496	17.681	17.589	+
Bogotá, D. C., Corabastos	15.789	15.987	15.899	+
Bucaramanga, Centroabastos	17.138	19.605	18.213	-
Bucaramanga, Mercados del centro	17.763	18.724	18.259	-
Cartagena, Bazaruto	16.250	16.389	16.354	=
Cúcuta, Cenabastos	17.778	18.056	17.963	-
Cúcuta, La Nueva Sexta	17.361	17.500	17.454	=
Montería (Córdoba)	13.333	13.333	13.333	-
Neiva, Surabastos	18.092	18.421	18.311	-
Pasto, El Potrerillo	13.421	13.618	13.531	+
Popayán (Cauca)	15.724	15.855	15.803	=
Santa Marta (Magdalena)	17.778	18.889	18.472	=
Villavicencio, CAV	16.645	17.368	17.007	=
Frijol enlatado				
Medellín, Central Mayorista de Antioquia	9.159	10.559	9.791	=
Medellín, Plaza Minorista José María Villa	8.908	9.138	9.009	=
Galletas dulces redondas con crema				
Barranquilla, Barranquillita	10.063	12.149	11.105	+
Barranquilla, Granabastos	11.943	12.078	12.022	+
Bogotá, D. C., Plaza España	11.546	11.667	11.620	-
Bucaramanga, Centroabastos	11.928	12.410	12.169	=
Bucaramanga, Mercados del centro	12.289	12.450	12.369	+
Cartagena, Bazaruto	9.375	9.444	9.392	=
Cúcuta, Cenabastos	12.407	12.510	12.441	-
Cúcuta, La Nueva Sexta	11.787	12.407	12.097	+
Ibagué, Plaza La 21	9.833	10.083	9.979	+
Pamplona (Norte de Santander)	11.890	12.097	11.959	+
Santa Marta (Magdalena)	10.000	10.000	10.000	=

BOLETÍN SEMANAL PRECIOS MAYORISTAS

Cuadro 9. Mercados mayoristas. Precios de venta de productos procesados (continuación)
2018 (27 de enero al 2 de febrero)

Productos y mercados	Pesos por kilogramo			
	Mínimo	Máximo	Medio	Tendencia
Galletas dulces redondas con crema (continuación)				
Sincelejo (Sucre)	9.583	9.882	9.729	+
Galletas saladas				
Armenia, Mercar	11.049	11.472	11.331	+
Barranquilla, Barranquillita	11.792	11.833	11.813	+
Barranquilla, Granabastos	11.313	11.382	11.347	+
Bogotá, D. C., Corabastos	10.053	10.317	10.152	+
Bogotá, D. C., Paloquemao	9.259	9.524	9.347	+
Bogotá, D. C., Plaza España	10.575	10.847	10.668	-
Bucaramanga, Centroabastos	10.780	10.952	10.842	=
Bucaramanga, Mercados del centro	10.847	10.952	10.891	=
Buenaventura (Valle del Cauca)	10.800	11.111	10.947	=
Cali, La Floresta	10.159	10.185	10.176	=
Cali, Santa Helena	9.788	9.921	9.850	+
Cali, Siloé	11.111	11.243	11.199	=
Cartagena, Bazurto	7.576	7.670	7.599	=
Cartago (Valle del Cauca)	10.833	11.111	11.019	=
Cúcuta, Cenabastos	11.194	11.667	11.417	-
Florencia (Caquetá)	11.625	11.625	11.625	+
Ibagué, Plaza La 21	10.090	10.615	10.237	+
Manizales (Caldas)	10.972	11.389	11.157	=
Medellín, Central Mayorista de Antioquia	8.574	10.185	9.443	+
Medellín, Plaza Minorista José María Villa	9.921	10.450	10.229	=
Neiva, Surabastos	10.972	11.389	11.215	+
Palmira (Valle del Cauca)	11.111	11.270	11.151	+
Pamplona (Norte de Santander)	10.556	10.833	10.741	=
Pasto, El Potrerillo	9.788	10.053	9.921	=
Pereira, Mercasa	9.617	9.617	9.617	=
Popayán (Cauca)	10.185	10.317	10.273	=
Santa Marta (Magdalena)	7.386	11.333	9.457	-
Tuluá (Valle del Cauca)	10.450	10.714	10.538	=
Valledupar, Mercado Nuevo	10.833	12.222	11.296	=
Villavicencio, CAV	10.569	11.045	10.694	+
Gelatina				
Barranquilla, Barranquillita	25.938	26.146	26.029	-
Barranquilla, Granabastos	24.896	26.042	25.469	-
Bogotá, D. C., Corabastos	22.396	23.021	22.747	-
Bogotá, D. C., Plaza España	23.021	23.438	23.299	+
Bucaramanga, Centroabastos	23.698	26.250	24.549	=
Bucaramanga, Mercados del centro	21.875	23.255	22.387	=
Buenaventura (Valle del Cauca)	23.125	23.411	23.268	=
Cali, La Floresta	15.000	15.179	15.119	+
Cali, Santa Helena	15.000	15.179	15.060	=
Cartagena, Bazurto	20.833	20.833	20.833	=
Cartago (Valle del Cauca)	22.135	23.750	23.142	=
Cúcuta, Cenabastos	22.917	25.521	23.785	-
Cúcuta, La Nueva Sexta	21.875	22.917	22.396	+
Gelatina (continuación)				
Ibagué, Plaza La 21	22.917	26.250	25.052	-
Manizales (Caldas)	20.833	23.438	22.135	-
Medellín, Central Mayorista de Antioquia	20.625	22.396	21.563	=
Neiva, Surabastos	23.438	25.000	24.609	-
Palmira (Valle del Cauca)	25.000	26.250	25.313	+
Pamplona (Norte de Santander)	22.396	22.917	22.743	+
Pasto, El Potrerillo	12.745	13.235	12.990	=
Pereira, Mercasa	13.071	13.071	13.071	=
Popayán (Cauca)	25.521	26.042	25.868	=
Santa Marta (Magdalena)	23.750	25.000	24.688	=
Tuluá (Valle del Cauca)	24.479	26.146	25.208	=
Valledupar, Mercado Nuevo	22.917	23.021	22.951	+
Harina de trigo				
Armenia, Mercar	1.900	2.040	1.987	+
Barranquilla, Barranquillita	1.382	1.396	1.389	=
Barranquilla, Granabastos	1.339	1.370	1.357	+
Bogotá, D. C., Corabastos	1.720	1.760	1.735	-
Bogotá, D. C., Paloquemao	1.780	1.840	1.807	+
Bogotá, D. C., Plaza España	1.745	1.790	1.765	-
Bucaramanga, Centroabastos	2.280	2.400	2.347	=
Bucaramanga, Mercados del centro	2.264	2.400	2.336	-
Buenaventura (Valle del Cauca)	1.624	1.672	1.645	=
Cali, La Floresta	2.784	2.880	2.821	=
Cali, Santa Helena	2.720	2.800	2.760	=
Cali, Siloé	2.800	2.880	2.853	=
Cartagena, Bazurto	1.500	1.520	1.505	=
Cartago (Valle del Cauca)	1.640	1.720	1.667	=
Cúcuta, Cenabastos	1.800	1.900	1.850	-
Cúcuta, La Nueva Sexta	1.800	1.800	1.800	=
Florencia (Caquetá)	1.680	1.720	1.700	=
Ibagué, Plaza La 21	1.760	1.920	1.858	-
Manizales (Caldas)	1.600	1.760	1.670	=
Medellín, Central Mayorista de Antioquia	2.640	2.776	2.684	=
Medellín, Plaza Minorista José María Villa	2.560	2.640	2.600	=
Neiva, Surabastos	1.680	1.680	1.680	=
Palmira (Valle del Cauca)	2.900	3.000	2.925	+
Pamplona (Norte de Santander)	1.700	1.800	1.767	-
Pasto, El Potrerillo	1.600	1.760	1.680	=
Pereira, Mercasa	2.600	2.600	2.600	=
Popayán (Cauca)	1.440	1.456	1.445	-
Santa Marta (Magdalena)	1.520	1.600	1.560	+
Sincelejo (Sucre)	1.340	1.410	1.370	=
Tuluá (Valle del Cauca)	1.584	1.616	1.595	=
Valledupar, Mercado Nuevo	1.750	1.792	1.778	-
Villavicencio, CAV	1.632	1.760	1.708	=

Cuadro 9. Mercados mayoristas. Precios de venta de productos procesados (continuación)
2018 (27 de enero al 2 de febrero)

Productos y mercados	Pesos por kilogramo				Tendencia	Productos y mercados	Pesos por kilogramo				Tendencia
	Mínimo	Máximo	Medio				Mínimo	Máximo	Medio		
Harina precocida de maíz						Jugo instantáneo (sobre) (continuación)					
Arauca (Arauca)	2.750	2.750	2.750	=		Cali, La Floresta	38.333	40.000	39.111	=	
Armenia, Mercar	2.796	2.896	2.856	-		Cali, Santa Helena	40.000	41.667	41.111	=	
Barranquilla, Barranquillita	2.250	2.308	2.281	+		Cali, Siloé	40.000	42.333	41.333	=	
Barranquilla, Granabastos	2.033	2.067	2.057	+		Cartagena, Bazarro	30.556	33.333	32.292	=	
Bogotá, D. C., Corabastos	2.833	2.900	2.860	+		Cartago (Valle del Cauca)	40.000	41.333	40.667	=	
Bogotá, D. C., Paloquemao	3.000	3.167	3.056	+		Ibagué, Plaza La 21	32.778	34.167	33.507	-	
Bogotá, D. C., Plaza España	2.833	3.033	2.936	+		Medellín, Central Mayorista de Antioquia	38.333	40.000	39.417	=	
Bucaramanga, Centroabastos	2.250	2.292	2.264	=		Medellín, Plaza Minorista José María Villa	39.333	40.000	39.778	=	
Bucaramanga, Mercados del centro	2.136	2.240	2.171	=		Palmira (Valle del Cauca)	40.000	40.000	40.000	=	
Buenaventura (Valle del Cauca)	2.720	2.864	2.780	=		Pasto, El Potrerillo	42.333	43.000	42.667	=	
Cali, La Floresta	2.500	2.583	2.556	=		Popayán (Cauca)	40.000	40.333	40.111	=	
Cali, Santa Helena	3.120	3.200	3.173	=		Sincelejo (Sucre)	31.944	32.778	32.292	=	
Cali, Siloé	3.042	3.146	3.090	=		Tuluá (Valle del Cauca)	40.000	40.667	40.333	=	
Cartagena, Bazarro	2.500	2.667	2.625	=		Valledupar, Mercado Nuevo	40.000	41.667	40.556	=	
Cartago (Valle del Cauca)	2.720	2.824	2.781	=		Villavicencio, CAV	40.667	43.333	41.667	+	
Cúcuta, Cenabastos	2.000	2.000	2.000	-							
Cúcuta, La Nueva Sexta	2.000	2.000	2.000	=		Lomitos de atún en lata					
Ibagué, Plaza La 21	1.833	1.917	1.856	-		Armenia, Mercar	18.137	18.627	18.464	+	
Manizales (Caldas)	2.792	3.000	2.856	=		Barranquilla, Barranquillita	24.753	24.896	24.837	=	
Montería (Córdoba)	2.833	2.917	2.875	+		Barranquilla, Granabastos	24.707	25.434	25.054	-	
Neiva, Surabastos	2.750	2.917	2.844	-		Bogotá, D. C., Corabastos	19.240	19.608	19.455	-	
Palmira (Valle del Cauca)	3.000	3.100	3.050	+		Bogotá, D. C., Plaza España	19.608	19.853	19.722	+	
Pamplona (Norte de Santander)	2.000	2.000	2.000	=		Bucaramanga, Centroabastos	22.778	23.495	23.137	=	
Pasto, El Potrerillo	1.917	2.167	2.056	=		Bucaramanga, Mercados del centro	24.167	24.340	24.253	=	
Pereira, Mercasa	2.950	2.950	2.950	=		Buenaventura (Valle del Cauca)	25.714	28.029	26.637	+	
Popayán (Cauca)	1.760	1.808	1.776	=		Cali, La Floresta	11.176	11.397	11.283	=	
Santa Marta (Magdalena)	2.000	2.042	2.031	=		Cali, Santa Helena	18.922	19.412	19.085	=	
Sincelejo (Sucre)	2.908	2.967	2.927	-		Cali, Siloé	15.564	15.882	15.711	=	
Tuluá (Valle del Cauca)	2.672	2.952	2.773	=		Cartagena, Bazarro	23.438	23.958	23.763	=	
Valledupar, Mercado Nuevo	1.958	1.958	1.958	-		Cartago (Valle del Cauca)	19.412	19.583	19.498	=	
Villavicencio, CAV	1.920	1.960	1.930	=		Cúcuta, Cenabastos	19.730	20.221	19.935	=	
						Cúcuta, La Nueva Sexta	19.608	20.221	19.894	=	
						Manizales (Caldas)	24.762	25.714	25.238	=	
						Medellín, Central Mayorista de Antioquia	19.118	19.583	19.273	=	
						Medellín, Plaza Minorista José María Villa	17.157	18.627	18.137	=	
						Montería (Córdoba)	22.941	23.529	23.235	+	
						Neiva, Surabastos	19.608	21.078	20.282	-	
						Palmira (Valle del Cauca)	20.882	21.176	20.956	+	
						Pamplona (Norte de Santander)	20.221	20.833	20.425	+	
						Pasto, El Potrerillo	17.619	17.857	17.738	=	
						Pereira, Mercasa	20.588	20.912	20.750	=	
						Popayán (Cauca)	20.357	20.833	20.595	-	
						Santa Marta (Magdalena)	21.765	24.632	22.900	+	
						Sincelejo (Sucre)	18.015	18.382	18.199	+	
						Tuluá (Valle del Cauca)	21.422	21.471	21.446	=	
Jugo de frutas											
Barranquilla, Barranquillita	5.659	5.736	5.698	+							
Barranquilla, Granabastos	5.395	5.791	5.585	+							
Bucaramanga, Centroabastos	5.581	5.717	5.627	=							
Bucaramanga, Mercados del centro	5.368	6.047	5.743	=							
Cartagena, Bazarro	4.961	5.271	5.194	=							
Santa Marta (Magdalena)	5.581	5.581	5.581	=							
Sincelejo (Sucre)	5.426	5.814	5.589	+							
Valledupar, Mercado Nuevo	5.271	5.271	5.271	=							
Jugo instantáneo (sobre)											
Armenia, Mercar	33.333	33.333	33.333	-							
Barranquilla, Barranquillita	33.333	34.444	33.750	-							
Barranquilla, Granabastos	33.333	33.750	33.507	+							
Bogotá, D. C., Corabastos	40.000	41.667	40.583	-							
Bogotá, D. C., Paloquemao	46.667	46.667	46.667	-							
Bogotá, D. C., Plaza España	40.333	42.000	41.333	-							
Buenaventura (Valle del Cauca)	41.000	41.667	41.324	=							

Cuadro 9. Mercados mayoristas. Precios de venta de productos procesados (continuación)
2018 (27 de enero al 2 de febrero)

Productos y mercados	Pesos por kilogramo				Tendencia	Productos y mercados	Pesos por kilogramo				Tendencia
	Mínimo	Máximo	Medio				Mínimo	Máximo	Medio		
Lomitos de atún en lata (continuación)						Mayonesa doy pack					
Villavicencio, CAV	20.343	21.017	20.584		-	Armenia, Mercar	19.417	19.896	19.576		-
Maíz enlatado						Barranquilla, Barranquillita	10.861	11.056	10.958		-
Medellín, Central Mayorista de Antioquia	10.368	10.417	10.385		=	Bucaramanga, Centroabastos	9.000	9.500	9.167		=
Manteca						Bucaramanga, Mercados del centro	8.750	9.000	8.861		=
Armenia, Mercar	4.750	5.050	4.883		-	Buenaventura (Valle del Cauca)	14.719	18.479	16.656		=
Bogotá, D. C., Corabastos	4.800	5.100	4.975		+	Cali, La Floresta	17.500	18.000	17.806		=
Bogotá, D. C., Plaza España	4.800	5.000	4.888		-	Cali, Santa Helena	19.375	20.000	19.708		-
Buenaventura (Valle del Cauca)	4.500	4.590	4.550		+	Cali, Siloé	12.000	12.667	12.296		=
Cartago (Valle del Cauca)	5.060	5.300	5.187		=	Cartagena, Bazaruto	10.556	11.111	10.972		=
Cúcuta, Cenabastos	5.958	6.000	5.979		-	Cartago (Valle del Cauca)	16.417	17.500	16.806		=
Florencia (Cauquetá)	4.300	4.550	4.425		=	Ibagué, Plaza La 21	8.750	9.250	8.938		=
Ibagué, Plaza La 21	4.165	4.530	4.310		-	Manizales (Caldas)	15.000	17.083	16.111		=
Manizales (Caldas)	5.400	6.000	5.675		=	Medellín, Central Mayorista de Antioquia	14.833	16.250	15.448		=
Neiva, Surabastos	4.200	4.600	4.450		-	Palmira (Valle del Cauca)	17.500	17.500	17.500		-
Palmira (Valle del Cauca)	6.600	6.600	6.600		+	Pasto, El Potrerillo	16.250	20.000	17.951		=
Pamplona (Norte de Santander)	6.000	6.250	6.125		+	Popayán (Cauca)	17.396	20.417	19.003		=
Pereira, Mercasa	5.540	5.540	5.540		=	Santa Marta (Magdalena)	12.000	13.500	12.750		-
Popayán (Cauca)	4.200	4.300	4.267		-	Tuluá (Valle del Cauca)	16.667	18.542	17.635		+
Tuluá (Valle del Cauca)	5.400	5.800	5.623		=	Valledupar, Mercado Nuevo	19.167	20.000	19.722		-
Villavicencio, CAV	4.350	4.700	4.488		+	Villavicencio, CAV	10.833	11.111	10.972		+
Margarina						Mostaza doy pack					
Armenia, Mercar	13.500	14.000	13.667		-	Cartagena, Bazaruto	16.667	17.500	16.875		=
Barranquilla, Barranquillita	11.667	12.000	11.771		=	Panela cuadrada blanca					
Barranquilla, Granabastos	12.125	12.800	12.419		-	Barranquilla, Barranquillita	2.343	2.680	2.509		+
Bogotá, D. C., Corabastos	10.200	10.400	10.325		-	Barranquilla, Granabastos	2.650	2.778	2.711		+
Bogotá, D. C., Plaza España	10.200	10.480	10.320		+	Bucaramanga, Centroabastos	2.429	2.571	2.476		-
Bucaramanga, Centroabastos	12.500	12.600	12.550		=	Bucaramanga, Mercados del centro	2.429	2.643	2.519		-
Bucaramanga, Mercados del centro	12.200	12.700	12.433		=	Cartagena, Bazaruto	2.143	2.143	2.143		=
Buenaventura (Valle del Cauca)	15.850	17.090	16.322		-	Charalá (Santander)	1.938	2.000	1.969		-
Cali, La Floresta	14.600	15.000	14.800		=	Güepsa (Santander)	1.933	1.933	1.933		=
Cali, Siloé	15.200	15.600	15.400		=	Ibagué, Plaza La 21	2.389	2.500	2.448		-
Cartago (Valle del Cauca)	11.000	11.200	11.100		-	Medellín, Central Mayorista de Antioquia	2.533	3.167	2.854		+
Ibagué, Plaza La 21	6.750	7.000	6.912		-	Moniquirá (Boyacá)	1.825	1.825	1.825		=
Manizales (Caldas)	11.000	11.800	11.500		=	San Gil (Santander)	1.750	1.800	1.775		-
Medellín, Central Mayorista de Antioquia	12.200	13.000	12.688		=	Santana (Boyacá)	1.883	2.083	1.933		=
Medellín, Plaza Minorista José María Villa	12.000	12.400	12.133		=	Sincelejo (Sucre)	2.300	2.400	2.375		-
Neiva, Surabastos	7.000	8.000	7.575		-	Tunja, Complejo de Servicios del Sur	2.125	2.250	2.188		-
Palmira (Valle del Cauca)	16.000	16.200	16.050		+	Valledupar, Mercado Nuevo	2.667	2.944	2.796		-
Pamplona (Norte de Santander)	7.600	8.000	7.867		+	Vélez (Santander)	2.033	2.033	2.033		=
Pereira, Mercasa	11.540	11.540	11.540		=	Panela cuadrada morena					
Popayán (Cauca)	16.200	16.400	16.267		-	Ancuya (Nariño)	1.680	1.840	1.750		-
Tuluá (Valle del Cauca)	15.000	15.500	15.193		=	Bogotá, D. C., Corabastos	2.250	2.500	2.325		-
						Bogotá, D. C., Paloquemao	2.200	2.250	2.217		-
						Bogotá, D. C., Plaza España	2.200	2.375	2.275		=
						Bogotá, D. C., Plaza Las Flores	2.500	2.700	2.600		+
						Bucaramanga, Centroabastos	2.667	2.667	2.667		-

Cuadro 9. Mercados mayoristas. Precios de venta de productos procesados (continuación)
2018 (27 de enero al 2 de febrero)

Productos y mercados	Pesos por kilogramo			Tendencia
	Mínimo	Máximo	Medio	
Panela cuadrada morena (continuación)				
Bucaramanga, Mercados del centro	2.533	2.667	2.600	-
Caparrapí (Cundinamarca)	1.650	1.800	1.704	+
Charalá (Santander)	1.875	1.938	1.906	-
Consacá (Nariño)	1.680	1.760	1.726	-
Cúcuta, Cenabastos	2.232	2.530	2.414	=
Cúcuta, La Nueva Sexta	2.183	2.480	2.381	-
Florencia (Caquetá)	2.167	2.167	2.167	-
Güepsa (Santander)	1.833	1.833	1.833	=
Moniquirá (Boyacá)	1.725	1.741	1.733	=
Neiva, Surabastos	2.400	2.750	2.563	-
Nocaima (Cundinamarca)	1.600	1.700	1.621	-
Pamplona (Norte de Santander)	2.061	2.327	2.150	-
Pasto, El Potrerillo	3.200	3.360	3.293	=
Popayán (Cauca)	2.833	3.000	2.917	=
San Gil (Santander)	1.700	1.750	1.725	-
Santa Marta (Magdalena)	2.533	2.800	2.683	=
Santana (Boyacá)	1.783	1.983	1.833	=
Tuluá (Valle del Cauca)	3.538	3.583	3.566	=
Vélez (Santander)	1.933	1.933	1.933	=
Villavicencio, CAV	2.350	2.600	2.488	-
Villeta (Cundinamarca)	1.600	1.800	1.670	-

Panela en pastilla				
Caparrapí (Cundinamarca)	1.688	1.750	1.727	+
Nocaima (Cundinamarca)	1.800	1.900	1.850	-
Villeta (Cundinamarca)	1.813	1.938	1.871	-

Panela redonda blanca				
Medellín, Central Mayorista de Antioquia	2.100	2.200	2.163	=
Sincelejo (Sucre)	2.929	3.286	3.139	+

Panela redonda morena				
Ancuya (Nariño)	1.600	1.700	1.633	-
Armenia, Mercar	3.396	3.438	3.424	+
Buenaventura (Valle del Cauca)	1.708	1.875	1.792	-
Cali, La Floresta	3.250	3.375	3.306	-
Cali, Santa Helena	3.000	3.100	3.050	-
Cali, Siloé	3.583	3.667	3.625	-
Caparrapí (Cundinamarca)	1.650	1.700	1.675	=
Cartago (Valle del Cauca)	3.042	3.125	3.097	=
Manizales (Caldas)	2.708	2.917	2.844	=
Medellín, Central Mayorista de Antioquia	2.292	2.417	2.354	=
Medellín, Plaza Minorista José María Villa	2.250	2.417	2.319	=
Montería (Córdoba)	2.200	2.500	2.375	-
Palmira (Valle del Cauca)	2.833	2.833	2.833	-
Pereira, Mercasa	3.530	3.550	3.540	+
Sandoná (Nariño)	1.500	1.600	1.550	-

Productos y mercados	Pesos por kilogramo			Tendencia
	Mínimo	Máximo	Medio	
Panela redonda morena (continuación)				
Sonsón (Antioquia)	2.500	2.708	2.604	-
Tuluá (Valle del Cauca)	3.350	3.417	3.385	=
Yolombó (Antioquia)	1.875	2.000	1.917	-

Pastas alimenticias				
Armenia, Mercar	5.467	5.583	5.517	-
Barranquilla, Barranquillita	4.850	4.983	4.929	=
Barranquilla, Granabastos	4.825	5.017	4.902	=
Bogotá, D. C., Corabastos	5.167	5.333	5.219	+
Bogotá, D. C., Paloquemao	5.583	5.833	5.694	-
Bogotá, D. C., Plaza España	5.417	5.705	5.552	+
Bogotá, D. C., Plaza Las Flores	5.333	5.833	5.583	-
Bucaramanga, Centroabastos	4.160	4.400	4.253	+
Bucaramanga, Mercados del centro	4.080	4.240	4.173	=
Buenaventura (Valle del Cauca)	3.854	3.958	3.906	=
Cali, La Floresta	4.250	4.375	4.333	+
Cali, Santa Helena	4.833	5.000	4.889	=
Cali, Siloé	4.000	4.375	4.250	=
Cartagena, Bazurto	3.333	3.667	3.583	=
Cartago (Valle del Cauca)	4.667	4.750	4.722	=
Cúcuta, Cenabastos	3.292	3.500	3.403	+
Cúcuta, La Nueva Sexta	3.333	3.500	3.389	+
Florencia (Caquetá)	2.500	3.000	2.750	-
Ibagué, Plaza La 21	5.233	5.792	5.598	-
Manizales (Caldas)	5.167	5.600	5.313	=
Medellín, Central Mayorista de Antioquia	5.333	5.500	5.450	=
Medellín, Plaza Minorista José María Villa	5.333	5.583	5.472	=
Montería (Córdoba)	3.680	3.680	3.680	=
Neiva, Surabastos	5.333	5.500	5.458	-
Palmira (Valle del Cauca)	6.000	6.000	6.000	=
Pamplona (Norte de Santander)	3.333	3.333	3.333	+
Pasto, El Potrerillo	4.667	5.000	4.833	=
Pereira, Mercasa	5.360	5.360	5.360	=
Popayán (Cauca)	4.667	4.750	4.722	+
Santa Marta (Magdalena)	3.600	3.880	3.690	-
Sincelejo (Sucre)	3.320	3.680	3.430	+
Tuluá (Valle del Cauca)	5.083	5.300	5.178	=
Valledupar, Mercado Nuevo	2.720	2.880	2.773	=
Villavicencio, CAV	5.167	5.667	5.396	=

Sal yodada				
Armenia, Mercar	916	960	945	+
Barranquilla, Barranquillita	748	856	789	+
Barranquilla, Granabastos	909	968	943	+
Bogotá, D. C., Corabastos	560	570	563	+
Bogotá, D. C., Paloquemao	640	680	653	+
Bogotá, D. C., Plaza España	875	910	888	+
Bucaramanga, Centroabastos	875	960	923	=

Cuadro 9. Mercados mayoristas. Precios de venta de productos procesados (continuación)
2018 (27 de enero al 2 de febrero)

Productos y mercados	Pesos por kilogramo			
	Mínimo	Máximo	Medio	Tendencia
Sal yodada (continuación)				
Bucaramanga, Mercados del centro	935	1.010	982	=
Buenaventura (Valle del Cauca)	696	728	713	=
Cali, La Floresta	880	920	907	+
Cali, Santa Helena	880	900	887	=
Cali, Siloé	960	1.040	1.000	=
Cartagena, Bazurto	480	520	490	=
Cartago (Valle del Cauca)	840	880	867	=
Cúcuta, Cenabastos	950	975	967	+
Cúcuta, La Nueva Sexta	950	950	950	=
Ibagué, Plaza La 21	1.008	1.008	1.008	+
Manizales (Caldas)	960	1.040	1.010	=
Medellín, Central Mayorista de Antioquia	896	920	914	=
Medellín, Plaza Minorista José María Villa	960	1.120	1.035	=
Montería (Córdoba)	880	920	910	-
Neiva, Surabastos	1.040	1.080	1.054	+
Palmira (Valle del Cauca)	960	960	960	+
Pamplona (Norte de Santander)	925	950	933	+
Pasto, El Potrerillo	762	833	802	=
Pereira, Mercasa	850	880	865	-
Popayán (Cauca)	960	976	968	=
Santa Marta (Magdalena)	880	960	920	=
Sincelejo (Sucre)	864	880	875	=
Tuluá (Valle del Cauca)	896	1.000	930	=
Tunja, Complejo de Servicios del Sur	560	580	570	-
Valledupar, Mercado Nuevo	880	920	907	=
Villavicencio, CAV	880	920	900	=
Salsa de tomate doy pack				
Armenia, Mercar	16.750	17.073	16.965	=
Barranquilla, Barranquillita	10.944	11.167	11.069	-
Bucaramanga, Centroabastos	7.750	8.250	7.972	=
Bucaramanga, Mercados del centro	7.500	8.750	7.965	=
Buenaventura (Valle del Cauca)	13.650	15.322	14.486	=
Cali, La Floresta	16.000	16.042	16.028	=
Cali, Santa Helena	16.000	16.375	16.139	=
Cali, Siloé	12.000	12.667	12.296	=
Cartagena, Bazurto	14.583	15.000	14.896	=
Cartago (Valle del Cauca)	14.167	15.000	14.583	=
Ibagué, Plaza La 21	7.500	8.000	7.688	=
Manizales (Caldas)	14.375	15.000	14.688	=
Medellín, Central Mayorista de Antioquia	12.917	13.333	13.073	-
Medellín, Plaza Minorista José María Villa	14.375	15.000	14.653	=
Montería (Córdoba)	14.000	14.167	14.042	-
Palmira (Valle del Cauca)	17.000	17.500	17.375	-
Pasto, El Potrerillo	12.917	17.708	15.365	-
Popayán (Cauca)	12.917	15.625	14.253	=
Salsa de tomate doy pack (continuación)				
Santa Marta (Magdalena)	10.500	12.000	11.500	-
Sincelejo (Sucre)	10.806	11.389	11.090	=
Tuluá (Valle del Cauca)	16.667	17.104	16.885	=
Valledupar, Mercado Nuevo	19.167	20.000	19.722	-
Villavicencio, CAV	10.833	10.861	10.840	=
Sardinias en lata				
Armenia, Mercar	8.039	8.431	8.292	+
Barranquilla, Barranquillita	7.020	7.064	7.048	=
Barranquilla, Granabastos	7.108	7.229	7.179	-
Bogotá, D. C., Corabastos	8.039	8.235	8.150	-
Bogotá, D. C., Plaza España	8.174	8.284	8.215	+
Buenaventura (Valle del Cauca)	6.716	7.176	6.999	-
Cali, La Floresta	7.765	7.765	7.765	=
Cali, Santa Helena	8.431	8.578	8.513	=
Cali, Siloé	7.402	7.529	7.461	=
Cartagena, Bazurto	6.618	6.667	6.654	=
Cartago (Valle del Cauca)	8.108	8.471	8.289	=
Cúcuta, Cenabastos	8.064	8.333	8.162	=
Cúcuta, La Nueva Sexta	7.843	8.088	8.007	=
Manizales (Caldas)	8.824	8.941	8.882	=
Medellín, Central Mayorista de Antioquia	6.765	6.863	6.814	+
Medellín, Plaza Minorista José María Villa	6.569	6.814	6.732	=
Montería (Córdoba)	6.824	7.059	6.902	+
Palmira (Valle del Cauca)	8.941	8.941	8.941	-
Pamplona (Norte de Santander)	8.235	8.333	8.268	+
Pasto, El Potrerillo	6.961	7.108	7.042	=
Pereira, Mercasa	8.431	8.576	8.504	=
Popayán (Cauca)	7.402	7.451	7.418	-
Santa Marta (Magdalena)	6.127	7.059	6.627	=
Sincelejo (Sucre)	6.618	6.985	6.838	-
Tuluá (Valle del Cauca)	8.529	9.029	8.768	=
Villavicencio, CAV	8.176	8.544	8.376	-
Sopa de pollo (caja)				
Bogotá, D. C., Corabastos	42.735	44.160	43.210	+
Bogotá, D. C., Paloquemao	42.735	42.735	42.735	=
Bogotá, D. C., Plaza España	42.308	42.735	42.593	+
Vinagre				
Barranquilla, Barranquillita	1.425	1.506	1.460	=
Barranquilla, Granabastos	1.500	1.588	1.551	=
Bucaramanga, Centroabastos	1.700	1.792	1.747	=
Bucaramanga, Mercados del centro	1.725	2.083	1.847	=
Cartagena, Bazurto	2.250	2.333	2.313	=
Cúcuta, Cenabastos	1.375	1.500	1.458	=
Cúcuta, La Nueva Sexta	1.417	1.667	1.528	-

Cuadro 9. Mercados mayoristas. Precios de venta de productos procesados (conclusión)
2018 (27 de enero al 2 de febrero)

Productos y mercados	Pesos por kilogramo			Tendencia
	Mínimo	Máximo	Medio	
Vinagre (continuación)				
Pamplona (Norte de Santander)	1.500	1.583	1.528	+
Santa Marta (Magdalena)	1.167	1.200	1.175	+

TENDENCIAS

---	-
Variación mayor al -20 %	Variación entre 0 % y -10 %
--	=
Variación entre -10 % y -20 %	Variación igual a 0 %

Productos y mercados	Pesos por kilogramo			Tendencia
	Mínimo	Máximo	Medio	
Vinagre (continuación)				
Sincelejo (Sucre)	2.225	2.375	2.275	+
Valledupar, Mercado Nuevo	1.083	1.167	1.111	=

+	+++
Variación entre 0 % y 10 %	Variación mayor al 20 %
++	n. d.
Variación entre 10 % y 20 %	No determinado

PRECIOS DE LA PANELA

Durante el mes de enero, en San Gil (Santander), disminuyeron los precios de la panela cuadrada, tanto blanca como morena. Esta situación obedeció a la reactivación de las labores en los molinos, luego de las fiestas de fin de año; entonces se generó una mayor oferta de producto, el cual ingresó desde Socorro, Mogotes, Ocamonte, Valle de San José y Paramó (Santander). En el caso de la panela morena, el descenso en la cotización fue del 12,63% y el kilo se negoció a \$1.813.

De la misma forma, en Güepesa (Santander), cayeron las cotizaciones de las panelas cuadradas. Se observaron varias moliendas, aunque pequeñas, y la demanda se mantuvo estable. Llegaron productores desde San Benito y Güepesa, mientras que los comerciantes

Tabla 1. Precios por kilo de la panela cuadrada morena 2017 (septiembre) - 2018 (enero)

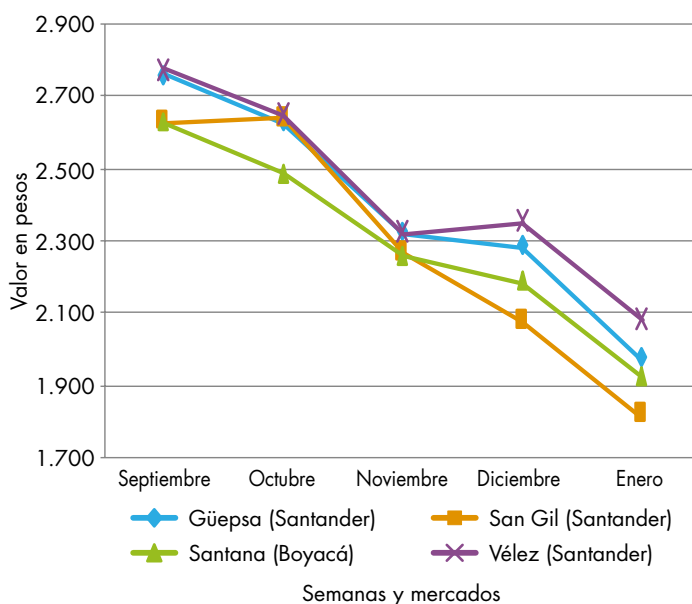
Mercados	2017				2018
	Septiembre	Octubre	Noviembre	Diciembre	Enero
Caparrapí (Cundinamarca)	2.156	2.097	1.897	1.853	1.768
Charalá (Santander)	2.828	2.763	2.484	2.125	2.047
Güepesa (Santander)	2.758	2.623	2.321	2.283	1.971
Moniquirá (Boyacá)	2.532	2.458	2.173	2.170	1.913
Nocaima (Cundinamarca)	2.079	2.078	1.912	1.916	1.726
San Gil (Santander)	2.625	2.638	2.263	2.075	1.813
Santana (Boyacá)	2.623	2.483	2.258	2.183	1.921
Vélez (Santander)	2.773	2.646	2.321	2.353	2.083
Villeta (Cundinamarca)	2.109	2.096	1.932	1.914	1.811

Fuente: Sipsa-DANE. Cálculos: DANE.



Fuente: DANE.

Gráfico 7. Comportamiento del precio de la panela cuadrada morena 2017 (septiembre) - 2018 (enero)



Fuente: DANE, Sipsa.

lo hicieron de Güepesa, Barbosa, Vélez (Santander) y Santana (Boyacá). El kilo de panela cuadrada blanca se negoció a \$2.071, lo que representó un descenso del 11,23% frente a diciembre de 2017.

En Yolombó (Antioquia) también se redujo el precio de la panela redonda morena un 12,77%, y el kilo se vendió a \$2.028. Los comerciantes afirmaron que esta situación obedeció a que el clima favoreció la producción, pues facilitó el corte de caña y el transporte del producto, el cual llegó desde las veredas de Cachumbal, La Gergona, Los Olivos, Brazuelos, La Abisinia, La Cruz, Barro Blanco, Buenos Aires, Las Margaritas, Pantanillo y El Chuscal del municipio de Yolombó (Antioquia). La panela se envió a Medellín, Segovia, Re-

medios, Zaragoza y Puerto Berrío (Antioquia); Cimitarra, Barrancabermeja y Bucaramanga (Santander); Montería y Sahagún (Córdoba).

Tabla 2. Precios por kilo de la panela cuadrada blanca 2017 (septiembre) - 2018 (enero)

Mercados	2017				2018
	Septiembre	Octubre	Noviembre	Diciembre	Enero
Charalá (Santander)	2.945	2.856	2.570	2.273	2.164
Güepsa (Santander)	2.858	2.713	2.371	2.333	2.071
Moniquirá (Boyacá)	2.625	2.538	2.285	2.250	1.975
San Gil (Santander)	2.675	2.688	2.344	2.125	1.888
Santana (Boyacá)	2.723	2.583	2.358	2.283	2.021
Vélez (Santander)	2.873	2.746	2.421	2.423	2.183

Fuente: Sipsa-DANE. Cálculos: DANE.

Asimismo, en Vélez (Santander) descendió el precio de las panelas cuadradas blanca y morena. Se observó un aumento de la oferta procedente de los municipios de Chipatá y La Paz y una demanda estable por parte de los compradores que distribuyen la panela en Bogotá, Cundinamarca y Vélez (Santander). El kilo de panela cuadrada morena se negoció a \$2.083; 11,47% menos que en diciembre.

Tabla 3. Precios por kilo de la panela redonda morena 2017 (septiembre) - 2018 (enero)

Mercados	2017				2018
	Septiembre	Octubre	Noviembre	Diciembre	Enero
Caparrapí (Cundinamarca)	2.076	1.991	1.838	1.798	1.804
Yolombó (Antioquia)	2.527	2.399	2.526	2.325	2.028

Fuente: Sipsa-DANE. Cálculos: DANE.

En Santana (Boyacá), por su parte, cayó la cotización de la panela, pues se observaron más molineras y una reducción en las ventas a lo largo del mes. Parti-



Fuente: DANE.

ciparon compradores de Moniquirá y Santana (Boyacá); Güepsa, Vélez y San Gil (Santander), y Bogotá; y productores de San José de Pare, Chitaraque y Santana (Boyacá), y San Benito y Güepsa (Santander). El kilo de panela cuadrada morena se comercializó a \$1.921; 12% menos que en diciembre.

Por último, en Villeta (Cundinamarca), bajó la cotización, tanto de la panela en pastilla, como de la cuadrada morena. Se presentó buena oferta de panela, pero hubo baja afluencia de compradores, quienes contaron con mayor cantidad de producto procedente de Santander. En enero también se presentó el festival de panela, pero esto no generó una mayor demanda. El producto tuvo como destino a la capital del país y a los municipios de Facatativá, Funza, Gachancipá, Fusagasugá y Soacha (Cundinamarca). En el caso de la panela en pastilla, el descenso fue del 5,55%.

Tabla 4. Precios por kilo de la panela en pastilla 2017 (septiembre) - 2018 (enero)

Mercados	2017				2018
	Septiembre	Octubre	Noviembre	Diciembre	Enero
Caparrapí (Cundinamarca)	2.211	2.137	1.983	1.969	1.848
Nocaima (Cundinamarca)	2.204	2.262	2.021	1.991	1.929
Villeta (Cundinamarca)	2.368	2.350	2.080	2.108	1.991

Fuente: Sipsa-DANE. Cálculos: DANE.

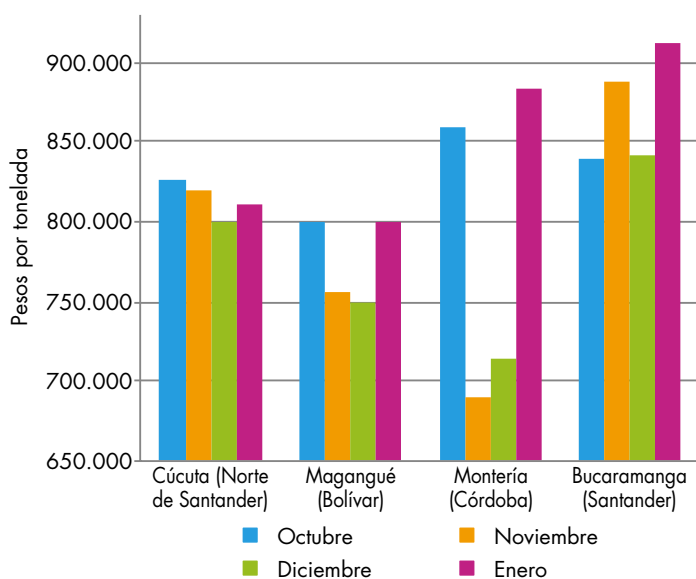
PRECIOS DE VENTA DEL ARROZ Y SUBPRODUCTOS

Precios de venta del arroz y subproductos en molino durante enero

Arroz paddy

A lo largo del mes de enero los precios del arroz paddy se mantuvieron estables. De acuerdo con los comerciantes, esta situación obedeció al buen nivel de oferta con el que se cuenta actualmente en los molinos, gracias a los ciclos de producción que se presentaron en Espinal, El Guamo, Venadillo, Ambalema, Armero, Guayabal, Lérída, Flandes (Tolima), Ariari, Castilla La Nueva y Fuente de Oro (Meta). Asimismo, para este mes se presentó una mayor demanda, lo que permitió equilibrar los inventarios. Esta situación se presentó en municipios como Acacías, Granada y Villavicencio (Meta); Aguazul y Yopal (Casanare); Alvarado, Espi-

Gráfico 8. Precio del arroz paddy 2017-2018 (octubre-enero)



Fuente: DANE, Sipsa.



nal, Ibagué, Lérída, Purificación y Venadillo (Tolima); Barranquilla (Atlántico); Campoalegre (Huila); Cúcuta (Norte de Santander); Neiva y Rivera (Huila), y Valledupar (Cesar).

Sin embargo, en la ciudad de Montería, en Córdoba, se presentó un incremento del precio de 23,78% y la tonelada se comercializó a \$885.000, debido a la finalización del ciclo productivo en las zonas productoras de La Mojana sucreña y San Marcos; a esta situación se le suma el aumento en los costos de los fletes.

Un comportamiento similar se observó en los molinos ubicados en Bucaramanga (Santander), Cereté y Sahagún (Córdoba), Magangué (Bolívar) y San Marcos (Sucre), donde las cotizaciones mostraron un ascenso. En Cereté, la tonelada de arroz paddy se vendió a \$780.000, un 11,43% más respecto al mes de diciembre; esta conducta se dio porque hubo menor ingreso del producto procedente de San Marcos (Sucre). Esta misma situación se presentó en Sahagún, en donde el precio se incrementó un 9,07% por un mejoramiento en la calidad, lo que incentivó una mayor rotación.

Según las fuentes, en San Marcos las cotizaciones aumentaron debido a la disminución de las recolecciones en La Mojana sucreña y el sur de Bolívar, además de un leve aumento en la demanda. De acuerdo con lo anterior, la tonelada de arroz paddy se comercializó a \$790.000; es decir, subió un 8,97% respecto al mes anterior.

De la misma manera, en Bucaramanga, los mayoristas afirmaron que contaron con un menor ingreso del cereal desde las zonas de Norte de Santander, Arauca y

Santander, donde los fuertes cambios del clima afectaron las cosechas. De esta manera, la tonelada se negoció a \$913.333, generando un aumento del 8,30%.

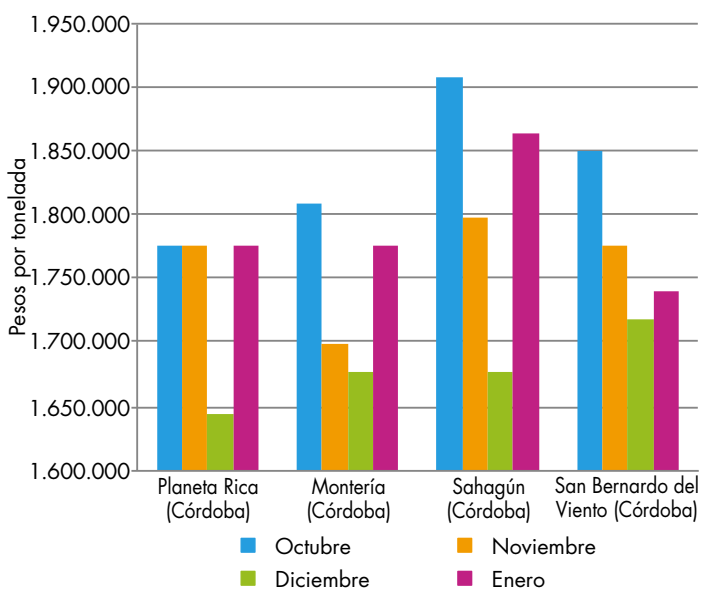
Arroz blanco

En enero las cotizaciones del arroz blanco en bulto también mostraron estabilidad, pues de los veintiséis municipios que reportaron información, catorce mostraron este comportamiento, mientras que en siete subieron y en dos bajaron.

Se destacan las variaciones positivas registradas en los municipios de Bucaramanga (Santander), Cereté, Montería, Planeta Rica, Sahagún (Córdoba), Magangué (Bolívar) y San Marcos (Sucre). En Sahagún, por ejemplo, se registró el mayor incremento en el precio, que se dio, según los comerciantes, porque los costos de procesamiento aumentaron, a lo que se sumó una menor oferta. La tonelada se vendió a \$1.866.500, lo que indicó un incremento del 11,27%.

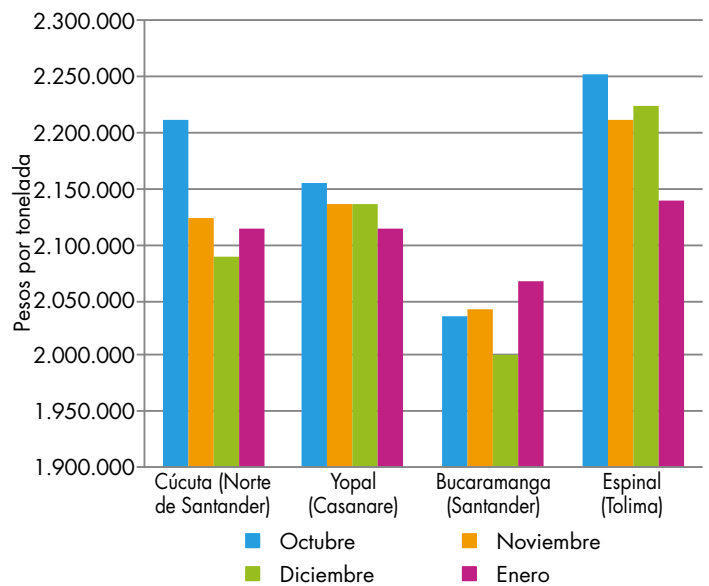
Asimismo, en Cereté, los precios mostraron un aumento del 11,13%, vendiéndose la tonelada a \$1.778.000 a causa de la disminución en el volumen de ingreso de materia prima. En Planeta Rica se presentó un incremento en las cotizaciones del 8,15%; allí la tonelada se negoció a \$1.778.000.

Gráfico 9. Precio del arroz blanco en bulto 2017-2018 (octubre-enero)



Fuente: DANE, Sipsa.

Gráfico 10. Precio del arroz blanco empacado 2017-2018 (octubre-enero)



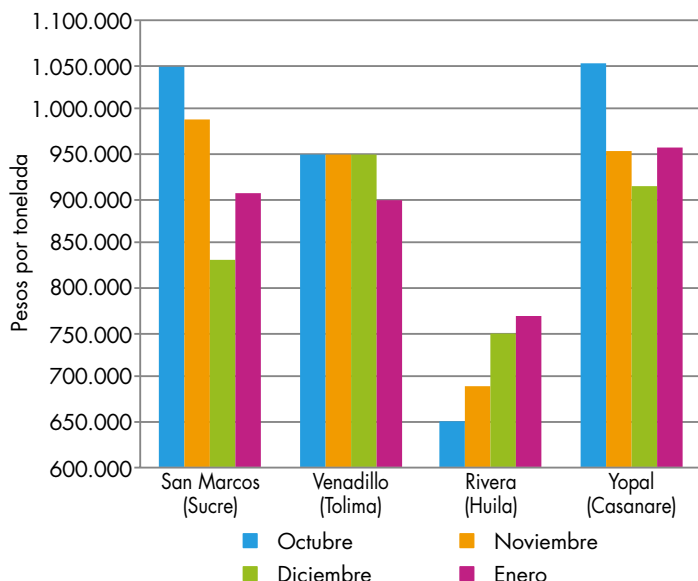
Fuente: DANE, Sipsa.

En la capital del departamento de Córdoba también se presentó un alza en los precios, vendiéndose la tonelada a \$1.677.500; un 5,99% más, como consecuencia de la disminución en el abastecimiento de materia prima en la zona. Del mismo modo, en Bucaramanga se redujo la oferta desde otras regiones del país, principalmente desde Arauca y Norte de Santander; esto ocasionó un aumento del 5,19%.

Por otro lado, se presentaron reducciones de las cotizaciones en los municipios de Acacías (Meta) y Espinal (Tolima), del 5,03% y 8,70%, negociándose la tonelada a \$1.700.000 y a \$2.046.667, respectivamente; esto obedeció a la baja rotación del producto.

La cotización del arroz blanco empacado no varió en doce de los diecisiete municipios visitados. En Espinal (Tolima), por ejemplo, se registró una disminución del 3,79% y la tonelada se negoció a \$2.139.200, debido a las bajas ventas que se presentaron por el inicio de año.

En contraste, en los municipios de Alvarado (Tolima), Bucaramanga (Santander) y Sahagún (Córdoba) hubo una tendencia al alza en las cotizaciones. En Alvarado esta situación se presentó por políticas internas de los molinos. Además, las ventas disminuyeron, ya que en este mes se comercializa poca cantidad de arroz.

Gráfico 11. Precio del arroz cristal 2017-2018 (octubre-enero)

Fuente: DANE, Sipsa.

empacado, principalmente a los municipios de Fresno, Mariquita, Armero, Fresno, Piedras, Ibagué, Léri-da, Venadillo, Ambalema, Icononzo, Espinal, Guamo, Chaparral, Ortega y Anzoátegui (Tolima); por esta razón, los inventarios permanecieron altos. El precio de venta fue de \$2.000.000, lo que representó un incremento de 4,17%.

En Sahagún, el aumento del precio fue del 4,17%. Este comportamiento se dio como resultado del mejoramiento de la calidad del subproducto, del cual se incrementó su demanda; además, se redujo la oferta de la materia prima.

Harina de arroz y arroz cristal

Los precios de la harina de arroz revelaron una tendencia al alza, ya que aumentaron en trece de los veintisiete mercados donde se comercializó este subproducto, en seis se presentó una reducción y en los otros se mantuvo estable. Las únicas disminuciones se presentaron en los molinos ubicados en Alvarado (Tolima), Barranquilla (Atlántico), Campoalegre (Huila),

Montería (Córdoba), Valledupar (Cesar) y Villavicencio (Meta).

El ascenso más importante en el precio se registró en Magangué (Bolívar), con un 20,38%. Allí las fuentes encuestadas manifestaron que esta situación se debió a una mayor rotación del producto, ya que la demanda ha aumentado, especialmente por parte de las plantas de concentrados para la suplementación animal. Por otro lado, se mantiene un buen nivel de oferta desde los diferentes molinos y su distribución se da principalmente hacia los mercados de Medellín, Montería, Barranquilla y Sincelejo.

En Cúcuta (Norte de Santander) se reportó un precio de \$555.333 por tonelada; es decir, se incrementó un 19,94% respecto al mes de diciembre, debido a políticas internas de los molinos, ya que la demanda ha aumentado y hubo una menor producción de este subproducto.

Los precios también subieron en Sahagún, Cereté, Planeta Rica y San Bernardo del Viento (Córdoba); Bucaramanga (Santander); Rivera (Huila); Léri-da (Tolima); San Marcos (Sucre); Yopal y Aguazul (Casanare), y Granada (Meta). En Rivera, por ejemplo, se registró un incremento del 17,78 % respecto al mes anterior y la tonelada se vendió a \$530.000; allí los comerciantes informaron que se ha manejado una buena rotación del producto, razón por la cual se realizaron nuevas negociaciones con los compradores.

En el caso del arroz cristal, durante el mes de enero este producto se comercializó en diecinueve municipios, de los cuales nueve presentaron estabilidad; cuatro, descensos, y cuatro, aumentos. En Espinal (Tolima) se presentó la mayor disminución de la cotización con un 15,79%, seguido de Bucaramanga (Santander) con un 13,79 %; la tonelada fue vendida a \$ 800.000 y a \$833.333, respectivamente. En contraste, los molinos de San Marcos (Sucre) mostraron un aumento del 8,98%, comercializando la tonelada a \$910.000.

Cuadro 10. Precios de venta del arroz y subproductos en molino 2018 (enero)

Productos y mercados	Pesos por kilogramo			
	Mínimo	Máximo	Medio	Tendencia
Arroz blanco empacado				
Aguazul (Casanare)	2.120.000	2.120.000	2.120.000	=
Alvarado (Tolima)	2.000.000	2.000.000	2.000.000	o
Bucaramanga (Santander)	2.066.667	2.066.667	2.066.667	o
Campoalegre (Huila)	2.108.000	2.108.000	2.108.000	=
Cúcuta (Norte de Santander)	2.114.667	2.114.667	2.114.667	=
Espinal (Tolima)	2.139.200	2.139.200	2.139.200	x
Granada (Meta)	2.136.000	2.136.000	2.136.000	=
Ibagué (Tolima)	2.128.000	2.128.000	2.128.000	=
Lérida (Tolima)	2.160.000	2.160.000	2.160.000	=
Neiva (Huila)	2.136.000	2.136.000	2.136.000	=
Purificación (Tolima)	2.136.000	2.136.000	2.136.000	=
Rivera (Huila)	2.000.000	2.000.000	2.000.000	=
Sahagún (Córdoba)	2.000.000	2.000.000	2.000.000	o
Venadillo (Tolima)	2.060.000	2.060.000	2.060.000	=
Villanueva (Casanare)	2.176.000	2.176.000	2.176.000	n.d
Villavicencio (Meta)	2.148.000	2.148.000	2.148.000	=
Yopal (Casanare)	2.112.000	2.112.000	2.112.000	=
Arroz blanco en bulto				
Acacías (Meta)	1.700.000	1.700.000	1.700.000	x
Aguazul (Casanare)	1.902.500	1.902.500	1.902.500	=
Alvarado (Tolima)	2.300.000	2.300.000	2.300.000	=
Barranquilla (Atlántico)	1.900.000	1.900.000	1.900.000	=
Bucaramanga (Santander)	1.893.333	1.893.333	1.893.333	o
Campoalegre (Huila)	2.100.000	2.100.000	2.100.000	=
Cereté (Córdoba)	1.778.000	1.778.000	1.778.000	oo
Cúcuta (Norte de Santander)	1.784.000	1.784.000	1.784.000	=
Espinal (Tolima)	2.046.667	2.046.667	2.046.667	xx
Ibagué (Tolima)	2.133.333	2.133.333	2.133.333	=
Magangué (Bolívar)	1.808.800	1.808.800	1.808.800	o
Montería (Córdoba)	1.778.000	1.778.000	1.778.000	o
Neiva (Huila)	1.800.000	1.800.000	1.800.000	=
Planeta Rica (Córdoba)	1.778.000	1.778.000	1.778.000	oo
Purificación (Tolima)	1.748.000	1.748.000	1.748.000	=
Sahagún (Córdoba)	1.866.500	1.866.500	1.866.500	oo
San Bernardo del Viento (Córdoba)	1.741.000	1.741.000	1.741.000	=
San Marcos (Sucre)	1.744.500	1.744.500	1.744.500	o
San Martín (Meta)	1.920.000	1.920.000	1.920.000	=
Valledupar (Cesar)	1.740.000	1.740.000	1.740.000	=
Venadillo (Tolima)	1.760.000	1.760.000	1.760.000	=
Villavicencio (Meta)	1.723.000	1.723.000	1.723.000	=
Yopal (Casanare)	1.842.500	1.842.500	1.842.500	=
Arroz cristal				
Acacías (Meta)	850.000	850.000	850.000	n.d
Arroz cristal (continuación)				
Aguazul (Casanare)	975.000	975.000	975.000	=
Barranquilla (Atlántico)	1.050.000	1.050.000	1.050.000	=
Bucaramanga (Santander)	833.333	833.333	833.333	xxx
Campoalegre (Huila)	700.000	700.000	700.000	=
Cereté (Córdoba)	950.000	950.000	950.000	o
Cúcuta (Norte de Santander)	840.000	840.000	840.000	=
Espinal (Tolima)	800.000	800.000	800.000	xxx
Ibagué (Tolima)	960.000	960.000	960.000	n.d
Magangué (Bolívar)	975.000	975.000	975.000	o
Montería (Córdoba)	1.000.000	1.000.000	1.000.000	x
Neiva (Huila)	700.000	700.000	700.000	=
Planeta Rica (Córdoba)	1.000.000	1.000.000	1.000.000	=
Rivera (Huila)	770.000	770.000	770.000	=
San Bernardo del Viento (Córdoba)	800.000	800.000	800.000	=
San Marcos (Sucre)	910.000	910.000	910.000	oo
Venadillo (Tolima)	900.000	900.000	900.000	x
Villavicencio (Meta)	1.250.000	1.250.000	1.250.000	=
Yopal (Casanare)	960.000	960.000	960.000	o
Arroz granza				
Aguazul (Casanare)	714.500	714.500	714.500	o
Alvarado (Tolima)	650.000	650.000	650.000	xx
Barranquilla (Atlántico)	725.000	725.000	725.000	=
Campoalegre (Huila)	1.000.000	1.000.000	1.000.000	=
Cereté (Córdoba)	600.000	600.000	600.000	=
Cúcuta (Norte de Santander)	742.800	742.800	742.800	o
Espinal (Tolima)	704.500	704.500	704.500	xx
Ibagué (Tolima)	716.800	716.800	716.800	=
Lérida (Tolima)	788.000	788.000	788.000	=
Magangué (Bolívar)	600.000	600.000	600.000	oo
Montería (Córdoba)	1.000.000	1.000.000	1.000.000	ooo
Neiva (Huila)	820.000	820.000	820.000	=
Planeta Rica (Córdoba)	600.000	600.000	600.000	=
Purificación (Tolima)	814.000	814.000	814.000	oo
San Bernardo del Viento (Córdoba)	600.000	600.000	600.000	=
San Marcos (Sucre)	567.000	567.000	567.000	o
Valledupar (Cesar)	600.000	600.000	600.000	=
Venadillo (Tolima)	727.000	727.000	727.000	o
Villavicencio (Meta)	660.000	660.000	660.000	=
Yopal (Casanare)	653.750	653.750	653.750	=
Arroz paddy verde				
Acacías (Meta)	800.000	800.000	800.000	=
Aguazul (Casanare)	831.250	831.250	831.250	=
Alvarado (Tolima)	952.000	952.000	952.000	=

BOLETÍN SEMANAL PRECIOS MAYORISTAS

Cuadro 10. Precios de venta del arroz y subproductos en molino (conclusión)
2018 (enero)

Productos y mercados	Pesos por kilogramo				Tendencia	Productos y mercados	Pesos por kilogramo				Tendencia
	Mínimo	Máximo	Medio				Mínimo	Máximo	Medio		
Arroz paddy verde (continuación)						Harina de arroz (continuación)					
Barranquilla (Atlántico)	850.000	850.000	850.000	=		Aguazul (Casanare)	545.500	545.500	545.500	o	
Bucaramanga (Santander)	913.333	913.333	913.333	oo		Alvarado (Tolima)	580.000	580.000	580.000	xxx	
Campoalegre (Huila)	952.000	952.000	952.000	=		Barranquilla (Atlántico)	525.000	525.000	525.000	x	
Cereté (Córdoba)	780.000	780.000	780.000	oo		Bucaramanga (Santander)	600.000	600.000	600.000	ooo	
Cúcuta (Norte de Santander)	812.800	812.800	812.800	=		Campoalegre (Huila)	625.000	625.000	625.000	x	
Espinal (Tolima)	960.000	960.000	960.000	=		Cereté (Córdoba)	525.000	525.000	525.000	oo	
Granada (Meta)	800.000	800.000	800.000	=		Cúcuta (Norte de Santander)	555.333	555.333	555.333	ooo	
Ibagué (Tolima)	982.400	982.400	982.400	=		Espinal (Tolima)	566.000	566.000	566.000	=	
Lérida (Tolima)	960.000	960.000	960.000	=		Granada (Meta)	546.000	546.000	546.000	o	
Magangué (Bolívar)	800.000	800.000	800.000	o		Ibagué (Tolima)	586.800	586.800	586.800	=	
Montería (Córdoba)	885.000	885.000	885.000	ooo		Lérida (Tolima)	651.000	651.000	651.000	ooo	
Neiva (Huila)	952.000	952.000	952.000	=		Magangué (Bolívar)	508.000	508.000	508.000	ooo	
Planeta Rica (Córdoba)	770.000	770.000	770.000	n.d		Montería (Córdoba)	550.000	550.000	550.000	xx	
Purificación (Tolima)	960.000	960.000	960.000	=		Neiva (Huila)	751.500	751.500	751.500	=	
Rivera (Huila)	952.000	952.000	952.000	=		Planeta Rica (Córdoba)	625.000	625.000	625.000	o	
Sahagún (Córdoba)	770.000	770.000	770.000	oo		Purificación (Tolima)	515.000	515.000	515.000	=	
San Bernardo del Viento (Córdoba)	600.000	600.000	600.000	n.d		Rivera (Huila)	530.000	530.000	530.000	ooo	
San Marcos (Sucre)	790.000	790.000	790.000	oo		Sahagún (Córdoba)	550.000	550.000	550.000	ooo	
Valledupar (Cesar)	860.000	860.000	860.000	=		San Bernardo del Viento (Córdoba)	562.500	562.500	562.500	ooo	
Venadillo (Tolima)	960.000	960.000	960.000	=		San Marcos (Sucre)	543.500	543.500	543.500	oo	
Villanueva (Casanare)	800.000	800.000	800.000	n.d		San Martín (Meta)	470.000	470.000	470.000	=	
Villavicencio (Meta)	800.000	800.000	800.000	=		Valledupar (Cesar)	473.333	473.333	473.333	x	
Yopal (Casanare)	831.250	831.250	831.250	=		Venadillo (Tolima)	563.667	563.667	563.667	=	
Harina de arroz						Villanueva (Casanare)	525.000	525.000	525.000	n.d	
Acacías (Meta)	500.000	500.000	500.000	=		Villavicencio (Meta)	580.000	580.000	580.000	x	
						Yopal (Casanare)	546.000	546.000	546.000	oo	

TENDENCIAS

xxx	x	o	ooo
Variación menor al -12 %	Variación entre -3 % y -7 %	Variación entre 3 % y 7 %	Variación mayor al 12 %
xx	=	oo	n. d.
Variación entre -7 % y -12 %	Variación igual a -3 % y 3%	Variación entre 7 % y 12 %	No determinado

SIPSA app



@DANE_Colombia



/DANEColombia



/DANEColombia



GOBIERNO DE COLOMBIA



DANE

INFORMACIÓN
ESTRATÉGICA