

Comportamiento de los precios

Aumentaron los precios de los tubérculos



Fuente: DANE.

El Departamento Administrativo Nacional de Estadística (DANE), por medio del Sistema de Información de Precios y Abastecimiento del Sector Agropecuario (Sip-sa), comunicó que entre el 28 de marzo y el 1 de abril de 2015 aumentaron los precios de las verduras y los tubérculos, pero se redujeron las cotizaciones de las frutas.

Subieron las cotizaciones de las verduras, debido al comportamiento de la habichuela, la arveja verde, el tomate chonto, el pimentón, el chócolo mazorca, el pimentón y la coliflor. En el caso de la habichuela, se registró una reducción en el abastecimiento desde Santander y Valle del Cauca, donde las lluvias han dificultado la recolección.

También aumentaron los precios de las papas suprema, única y parda pastusa, la yuca lca, el plátano hartón verde, la arracacha blanca y los ñames espinoso y diamante. En el caso de la papa suprema, se registró una menor oferta desde Cundinamarca y Boyacá. Igualmente se incrementan las cotizaciones del ñame,

pues su consumo aumentó para la preparación de platos típicos durante la Semana Santa.

En cambio, cayeron los precios de las frutas, especialmente del maracuyá, el melón Cantalup, el tomate de árbol, la granadilla, las piñas perolera y gold, la naranja Valencia, la papaya Maradol y el aguacate papelillo. El incremento en la oferta de maracuyá procedente de Antioquia, Valle del Cauca y Santander provocó la reducción en las cotizaciones de esta fruta.

Informe de contexto

Entre tamaños y sabores

Siempre que iba a conocer o visitar tierras boyacenses cuando pequeño, me impactaba ver que a la orilla de la carretera entre el sector de Tierra Negra y Ventaquemada se exhibían grandes calabazas que me recordaban el Halloween con su color naranja característico, y que entre los diferentes establecimientos se daba una competencia por tener la más grande.

Ya entrado en años descubrí, con ayuda de mi padre, que en Nuevo Colón, el municipio más pequeño de Boyacá, ubicado a una hora de Tunja y a dos de la capital de la República, desde hace más de cuarenta años se cultiva este tipo de ahuyama grande, que además de ser utilizada con fines ornamentales, abastece supermercados y mercados.

Cultivadores de la zona argumentan que este es uno de los únicos alimentos que no requiere de ninguna clase de químico o de fumigación adicional y que es recomendado por los médicos para prevenir enfermedades relacionadas con el corazón, la artritis, la anemia y los problemas digestivos, además de poseer un ligero efecto diurético y antiinflamatorio, entre otros beneficios.

El clima, así como su ubicación geográfica y la escogencia de las semillas, entre otros cuidados, hace que la ahuyama tome ese color anaranjado tan apetecido y llegue a su exuberante tamaño (una de las más grandes que se ha producido en esta zona pesó alrededor de 90 libras). Esto convierte a este municipio en un sitio que no puede dejar de visitarse.

CONTENIDO	pág.		pág.
Comportamiento de los precios	1	Verduras y hortalizas	5
Informe de contexto	1	Frutas frescas	13
Indicador de abastecimiento	3	Tubérculos, raíces y plátanos	23
Lo que más sube, lo que más baja	4	Granos, carnes y procesados	27



Fuente: DANE.

Allí los campesinos se preparan entre cuatro y cinco meses antes para hacer su popular agosto, pero que con el pasar de los años se ha ido convirtiendo en negocio de pocos, ya que los cambios urbanísticos y la comodidad para la preparación de alimentos ha hecho que se prefieran productos más pequeños como el ahuyamín, el zapallo o el calabacín.

Estos productos son transportados en furgones; los de tamaño más grande son encarrados encima de cobijas para que no se maltraten, y los pequeños son empacados en cajas de cartón. A Bogotá también llegan ahuyamas de otros municipios boyacenses, así como de Cundinamarca, especialmente de Apulo y Choachí; pero las ahuyamas provenientes de estos últimos son mucho más pequeñas y su cáscara es de color verde oscuro.

Las ahuyamas grandes son utilizadas en restaurantes donde son consumidas con frecuencia; también son vendidas por porciones. Entre más grandes son, más secas; lo que ha dado paso al cultivo de productos más pequeños, como el ahuyamín. Este se caracteriza, entonces, porque se puede manipular más fácilmente, se vende completo y pesa entre dos y cuatro libras. En cuanto a la consistencia, los comerciantes afirman que la calabaza es más jugosa que el ahuyamín, por lo que este no puede ser usado en las mismas preparaciones.

Algo similar pasa con la sandía o patilla que se produce en los Llanos Orientales, la cual en su mayoría se comercializa en Antioquia, Valle del Cauca, Tolima, la Costa Atlántica y el centro del país.

Siempre será atrayente ver cómo los vendedores ambulantes toman una patilla, que puede pesar hasta 20 kilos, y casi en un minuto la convierten en varias porciones iguales y de varias formas o pican milimétricamente para que haga parte de una succulenta ensalada de frutas, se convierta en jugo y se ponga junto a grandes bloques de hielo que mitiguen la sed en los días soleados o el cansancio en la ciclovía de los domingos y festivos.

En Meta, San Martín, que se encuentra a 60 km de Villavicencio y a tres horas de Bogotá, es el municipio que acoge el cultivo de esta jugosa fruta. Casi todos los agricultores de ese municipio cultivan la misma variedad de patilla; pero, buscando minimizar sus pérdidas, están produciendo una variedad conocida como «baby». Esta, también conocida como «de uso personal», tiene un peso que no sobrepasa los cuatro kilogramos y su forma es redonda, con un tamaño de 20 centímetros aproximadamente. Su corteza es verde oscura con estrías más oscuras, gruesa, dura y muy resistente, y su pulpa es de color rojo. Este producto también está llegando desde Valle del Cauca, empacado en canastillas que van bien organizadas para que los frutos no se dañen por el roce al momento del transporte.

La patilla grande es más dulce que la pequeña y más jugosa, es apetecida por los vendedores informales de frutas y de jugos que las venden en las calles; sin embargo, dada la corta vida útil de esta fruta, debe ser consumida en el menor tiempo posible, por lo que muchas veces los compradores prefieren la «baby».

Por otra parte, en las principales centrales mayoristas del país se observa que, por el gran tamaño tanto de la patilla como de la ahuyama, existen comercializadores que se especializan en estos tipos de alimentos, y sus bodegas están especialmente adecuadas para exhibirlos al público y no tener dificultades si estos se caen o se desencarran. También hay comerciantes minoristas que suelen vender dichas frutas por pedazos, los cuales son cubiertos con plástico para su comercialización.

De esta forma, ante la necesidad de aprovechar la totalidad de los alimentos y evitar desperdicios, que antes servían como alimentos para los equinos, porcinos y ganado vacuno en las propias fincas, los hombres han buscado cultivar especies de menor tamaño, que tengan las mismas propiedades alimenticias, que puedan ser transportadas con mayor facilidad y que a la hora de la cocina sirvan para preparar las mismas recetas. Y

aunque, por las bondades de nuestras tierras y de las más recientes investigaciones y seguimientos a nuestros cultivos, se sigue ofreciendo frutos grandes, es al

final el consumidor quien decide qué producto y qué tamaño escoger, pues, como lo dice el popular refrán, «entre gustos no hay disgustos».

Indicador de abastecimiento de alimentos

Aumenta oferta de alimentos



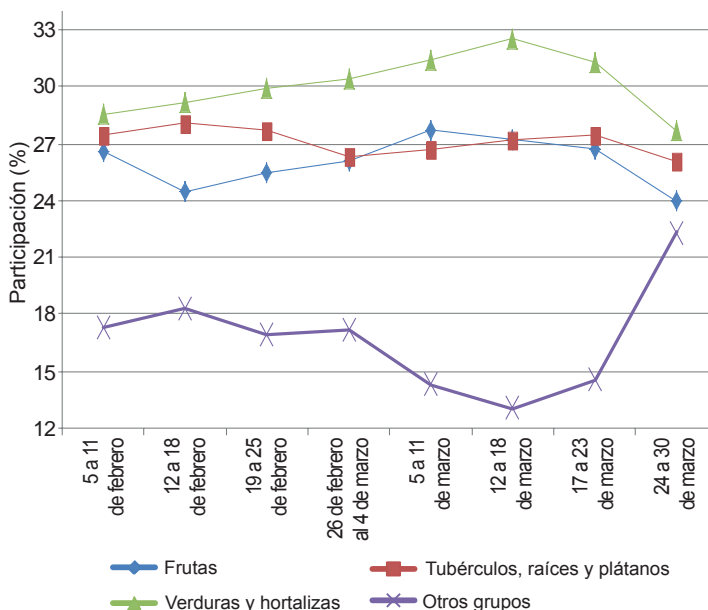
Fuente: DANE.

El acopio en los mercados mayoristas de Mercar, Barranquillita, Granabastos Corabastos, Las Flores, Centroabastos, Cavasa, Santa Helena, Cenabastos, La Nueva Sexta, Centro de Acopio de Ipiales, Central Mayorista de Antioquia, Coomerca, Surabastos, Mercasa y La Central de Abastos de Villavicencio, para las semanas del 17 al 23 de marzo y del 24 al 30 de marzo, registró un aumento del 27,33 %.

Este incremento en el abastecimiento se debió a una mayor entrada de alimentos a los diferentes mercados. En Armenia, en Mercar, aumentó en un 87,71 %; en Pereira, en Mercasa, el acopio se incrementó en un 63,48 %; en Medellín, en CMA y Coomerca, el incremento fue del 60,82 %; en Neiva, en Surabastos, un 33,64 %; en Barranquilla, en Barranquillita y Granabastos, los inventarios de alimentos aumentaron en un 26,31 %; en Bucaramanga, en Centroabastos, un 20,51 %; en Cali, en Cavasa y Santa Helena, fue del 19,65 %; en Corabastos, en Bogotá, y Las Flores, un 17,57 %; en Cúcuta, en Cenabastos y La Nueva Sexta, el aprovisionamiento de alimentos se incrementó en un 10,36 %, y en Villavicencio, en la Central de Abastos, fue del 4,53 %. Por el contrario, en Ipiales, en el Centro de Acopio, el suministro de alimentos se redujo en un 12,52 %.

De este modo, en la central de Mercar se observó un aumento de un 184,62 % en los inventarios de los procesados, debido a alimentos como el maíz blanco y la carne de pollo. En Mercasa, el grupo de los tubérculos, raíces y plátanos registró una mayor oferta, del 115,48 %, como resultado de un incremento en el ingreso de plátano hartón verde y papa parda pastusa. En la CMA y Coomerca, los procesados presentaron un alza del 126,11 % en el abastecimiento, lo que obedeció al comportamiento de los huevos y la leche pasteurizada UHT. En el caso de Surabastos, el grupo que registró el mayor ingreso fue el de los tubérculos, raíces y plátanos con un 73,02 %, ante el buen suministro de arracacha amarilla y yuca. En Barranquillita y Granabastos, el grupo de los procesados registró el incremento más importante en el abastecimiento con un 70,93 %, donde las pastas alimenticias y la panela fueron los alimentos con los mayores inventarios. En Centroabastos, igualmente, se identificó un mayor ingreso de procesados en un 121,21 %, por alimentos

Gráfico 1. Participación de los alimentos que fueron registrados en los mercados Mercar, Barranquillita, Granabastos, Corabastos, Las Flores, Centroabastos, Cavasa, Santa Helena, Cenabastos, La Nueva Sexta, Centro de Acopio, CMA, Coomerca, Surabastos, Mercasa y la Central de Abastos de Villavicencio. 2015 (5 de febrero al 30 de marzo)



Fuente: SIPSA, Ministerio de Agricultura y Desarrollo Rural-DANE.



como la carne de pollo y la panela. En Cavasa y Santa Helena, en Cali, nuevamente el abastecimiento aumentó debido a los mayores volúmenes acopiados de los procesados en un 48,27 %, registrándose buena oferta de café y harinas. En Corabastos y Las Flores, también el grupo de los procesados fue la razón del aumento en el abastecimiento de estos mercados en un 159,97 %, debido a las mayores cantidades acopiadas de arroz y pastas alimenticias. En Cenabastos y La Nueva Sexta nuevamente los procesados presentaron una mayor oferta de alimentos, del orden del 24,08 %, ante el buen suministro de los productos de panadería, quesos y cuajadas. Y en el mercado mayorista de Villavicencio se evidenció un incremento del 21,45 % en la oferta de las verduras y hortalizas, siendo la cebolla

junca y las hortalizas de hoja los productos que más incidieron en este comportamiento.

Por el contrario, en el Centro de Acopio se registró un menor ingreso en el grupo de las verduras y hortalizas, en un 35,75 %, debido al bajo acopio de la arveja verde en vaina.

Los grupos con mayor participación para la semana comprendida del 24 al 30 de marzo, para el acumulado de los mercados, fueron las verduras y hortalizas con un 27,65 %, seguidas por los tubérculos, raíces y plátanos con el 26,10 %, las frutas frescas con un 23,94 %, y los otros grupos, entre los que se encuentran las carnes, los procesados, los granos, los cereales, los lácteos, los huevos y los pescados, con 22,31 %.

Lo que más sube, lo que más baja

Ciudades	Lo que más sube	Lo que más baja
Barranquilla	Cebollas junca y cabezona roja ocañera, habichuela, repollo blanco, ají topito dulce, zanahoria, mora de Castilla, banano Urabá, aguacate papellillo, papa única.	Cebolla cabezona blanca, pepino cohombro, pimentón, frijol verde en vaina, maracuyá, guayabas común y Atlántico, papaya Maradol, uva red globe nacional, papa criolla sucia.
Bogotá, D. C.	Tomates chonto y larga vida, brócoli, repollo verde, cebolla puerro, lechugas Batavia, rábano rojo, pepino de rellenar, mango de azúcar, mora de Castilla, yuca llanera, papa R-12 roja, frijoles bolón y cargamanto rojo, trucha en corte mariposa, pastas alimenticias, salmón filete congelado, maíz amarillo cáscara.	Apio, calabaza, acelga, zanahoria, cebollas cabezona blanca y junca, haba verde, ahuyamín, pera nacional, melón Cantalup, tomate de árbol, tangelo, piña gold, kiwi, guayaba pera, mandarina arrayana, feijoa, manzana verde importada, plátanos guineo y hartón verde y maduro, papas criolla limpia y sucia, huevo rojo B.
Bucaramanga	Arveja verde en vaina, cebolla junca, pimentón, guanábana, ci-ruela roja, mango Tommy, mora de Castilla, borojó, papas única, suprema y parda pastusa, plátano hartón verde, yuca criolla, chocolate dulce, cuchuco de cebada, arveja amarilla seca importada.	Frijol verde en vaina, apio, cebollas cabezonas blanca y roja ocañera, repollos blanco y morado, remolacha, tomate riñón, maracuyá, limón común, mandarina común, uchuva, pera nacional, papaya melona, naranja Valencia, fresa, uva Isabela, arracacha amarilla, papa criolla limpia, arroz excelso, panela cuadrada morena.
Cali	Cebolla junca, pimentón, habichuela, tomate chonto, frijol verde regional, frijol verde cargamanto, remolacha, arveja verde en vaina, repollo morado, chócolo mazorca, mora de Castilla, guayaba pera, limón común, manzana roja importada, limón Tahití, banano criollo, yuca ICA, arracacha amarilla, ulluco, queso Caquetá.	Apio, brócoli, cebolla cabezona blanca, lechuga Batavia, pepino cohombro, mangos común y Tommy, maracuyá, aguacate papellillo, naranjas común y Sweet, tomate de árbol, curuba, manzana royal gala importada, papas nevada y criolla limpia y sucia, cuchuco de maíz.
Cartagena	Tomate Riogrande, ají topito dulce, zanahoria, cebolla cabezona roja ocañera, berenjena, habichuela, mora de Castilla, guayaba pera, granadilla, curuba, papaya Maradol, ñames espinoso, criollo y diamante, yuca criolla, carne de res punta de anca.	Remolacha, cebollas cabezona blanca y junca, pepino cohombro, ahuyama, uva importada, maracuyá, mandarina común, melón Cantalup, guayaba común, papas criolla limpia y única, pechuga de pollo.
Cúcuta	Repollos verde y morado, zanahoria, coliflor, brócoli, arveja verde en vaina, chócolo mazorca, pimentón, cebollas junca Berlín y puerro, guayaba pera, mora de Castilla, guayaba, limón y naranja comunes, maracuyá, arracacha amarilla, plátanos hartones verde y maduro, papa única, yuca criolla, bocachico criollo fresco y congelado importado, bagre rayado entero fresco.	Remolacha, pepino cohombro, cebolla cabezona blanca, melón Cantalup, papaya Maradol, fresa, uvas Isabela y verde, piñas gold y perolera, manzana royal gala importada, papa criolla limpia, aceite vegetal mezcla, panela cuadrada morena, fécula de maíz, piernas de pollo.
Medellín	Habichuela, arveja verde en vaina, tomate chonto, brócoli, remolacha, repollo blanco, frijol verde cargamanto, pimentón, mora de Castilla, borojó, fresa, limón común, maracuyá, durazno nacional, piña manzana, uchuva, aguacate Hass, plátano hartón maduro, quesos costeño y doble crema, maíz pira, frijoles cargamanto rojo y blanco.	Cebolla cabezona blanca, apio, repollos blanco y morado, espinaca, zanahoria, tomate riñón, pepino cohombro, lechuga Batavia, limón mandarino, kiwi, maracuyá, melón Cantalup, pera nacional, papaya hawaiana, manzana verde importada, granadilla, papas nevada, capira, R-12 negra y criolla limpia, yuca chirosa, lenteja importada.
Pereira	Habichuela, tomates chonto y riñón, pimentón, arveja verde en vaina, coliflor, lechuga Batavia, zanahoria, ajo, repollo blanco, guanábana, guayaba pera, banano criollo, papa capira, plátano hartón y dominico hartón verdes y maduros, pargo rojo entero congelado, lenteja importada.	Cebollas junca y cabezona blanca, apio, pepino cohombro, mandarina Oneco, naranjas Valencia y tangelo, mangos manzano, reina y Tommy, maracuyá, limón común, melón Cantalup, guayaba agria, papas nevada y criolla limpia, trucha en corte mariposa, avena en hojuelas.

Verduras y hortalizas

Cayó oferta de habichuela



Fuente: DANE.

A lo largo de la presente semana se registró un incremento en las cotizaciones mayoristas de la habichuela. Este comportamiento, que se reflejó en treinta y cuatro de los cuarenta y un mercados donde se ofreció, fue resultado del menor nivel de abastecimiento desde Santander y Tolima, donde las lluvias afectaron las labores de recolección. Asimismo, hubo un menor ingreso de producto desde Candelaria, Pradera, Calima (Valle del Cauca), Aranzazu, Neira (Caldas) y Boyacá. En la ciudad de Tunja, por ejemplo, el kilo se vendió a \$2.067, lo que significó un alza superior al 30,00 % respecto a la semana anterior.

Asimismo, subieron los precios de la arveja verde en vaina, los tomates chonto y larga vida, el pimentón, el chócolo mazorca, la coliflor, el ajo importado y el frijol verde cargamanto. En el caso del tomate chonto, los comerciantes manifestaron que se presentó una reducción en la oferta de producto de primera calidad procedente de Manizales, Neira (Caldas), Tinjacá, Sáchica, Sutamarchán, Villa de Leyva, Ramiriquí y Santa Sofía (Boyacá), lo que provocó el incremento de sus precios en los catorce mercados donde se ofreció esta semana.

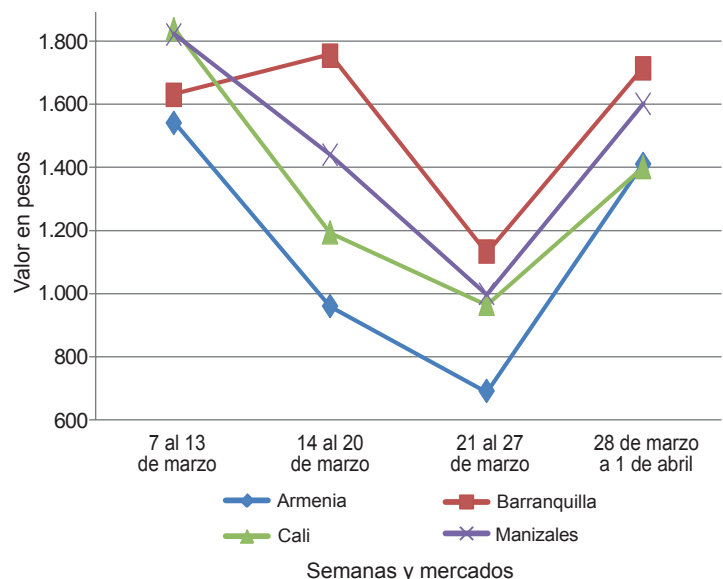
Una situación similar se registró para la arveja verde en vaina, pues su precio aumentó en veintiséis de los treinta y dos mercados donde se transó; esto como resultado de la mayor demanda y el menor volumen de carga recibido desde Nariño y Cundinamarca, donde las labores de recolección fueron suspendidas debido a las precipitaciones. Lo mismo sucedió con el pimentón, el cual registró una tendencia a

alza, esta vez en treinta y uno de los cuarenta y tres mercados donde se vendió, como consecuencia de la menor producción en Girón (Santander), Pereira, La Celia (Risarcaldá), Rivera, Campoalegre, Pitalito, La Plata, Suaza (Huila) y Cajamarca (Tolima), entre otros.

Asimismo, los precios del chócolo mazorca subieron debido a un menor volumen de oferta que llegó procedente de Pradera, Palmira (Valle del Cauca), Ocaña (Norte de Santander), Fusagasugá (Cundinamarca), Córdoba y Sucre. De igual manera, la cotización del frijol verde cargamanto subió como consecuencia de la menor producción en los municipios de Granada (Antioquia), El Tambo (Nariño) y Cajamarca (Tolima).

En contraste, disminuyeron las cotizaciones de la cebolla cabezona blanca, el pepino cohombro, el apio, la espinaca, el frijol verde en vaina, la acelga y la lechuga Batavia. La cotización del pepino, por ejemplo, reportó un descenso en veintinueve de los treinta y siete mercados donde se comercializó, como consecuencia de la mayor producción en Lebrija (Santander), El Dovio, Tuluá, Bolívar, Florida, Candelaria (Valle del Cauca), Algeciras, Pitalito, Rivera (Huila) y Cajamarca (Tolima). Lo mismo ocurrió con la cebolla cabezona blanca en veinticinco de los veintinueve mercados donde se comercializó, debido al mayor volumen de carga que entró desde Cundinamarca y Boyacá, donde los productores decidieron adelantar recolecciones antes de Semana Santa.

Gráfico 2. Comportamiento de los precios de la habichuela 2015 (7 de marzo al 1 de abril)



Fuente: SIPSA-DANE.



**Cuadro 1. Mercados mayoristas. Precios de venta de verduras y hortalizas
2015 (28 de marzo al 1 de abril)**

Productos y mercados	Pesos por kilogramo				Tenden- cia	Productos y mercados	Pesos por kilogramo				Tenden- cia
	Mínimo	Máximo	Medio				Mínimo	Máximo	Medio		
Acelga						Ajo (continuación)					
Armenia, Mercar	1.133	1.133	1.133	--	Medellín, Central						
Barranquilla, Barranquillita	3.000	3.200	3.100	=	Mayorista de Antioquia	3.000	3.500	3.125	+		
Bogotá, D. C., Corabastos	400	500	439	---	Pamplona (Norte de Santander)	1.500	1.750	1.646	-		
Bucaramanga, Centroabastos	1.500	1.500	1.500	=	Pasto (Nariño)	3.500	4.500	4.000	--		
Cali, Cavasa	1.000	1.000	1.000	=	Pereira, La 41	3.111	3.111	3.111	-		
Cali, Santa Helena	1.400	1.400	1.400	-	Pereira, Mercasa	3.111	4.444	3.847	++		
Cartagena, Bazurto	2.000	2.000	2.000	=	San Gil (Santander)	2.200	2.500	2.350	++		
Chiquinquirá (Boyacá)	1.667	1.667	1.667	++	Sogamoso (Boyacá)	2.000	2.200	2.100	+		
Duitama (Boyacá)	1.000	1.000	1.000	=	Tunja (Boyacá)	3.600	4.000	3.800	+		
Ibagué, Plaza La 21	800	800	800	--	Valledupar, Mercabastos	5.600	6.000	5.800	+		
Ipiales (Nariño), Ipiales somos todos	700	700	700	=	Villavicencio, CAV	5.600	6.000	5.700	+		
Medellín, Central					Ajo importado						
Mayorista de Antioquia	1.000	1.200	1.050	=	Armenia, Mercar	6.000	6.500	6.133	+		
Neiva, Surabastos	1.875	2.000	1.906	++	Barranquilla, Barranquillita	5.400	5.600	5.500	=		
Pasto (Nariño)	1.000	2.000	1.438	--	Barranquilla, Granabastos	5.200	5.600	5.375	+		
Sogamoso (Boyacá)	1.000	1.000	1.000	=	Bogotá, D. C., Corabastos	7.000	7.000	7.000	-		
Tunja (Boyacá)	1.000	1.000	1.000	--	Bucaramanga, Centroabastos	5.500	5.800	5.638	+		
Ubaté (Cundinamarca)	300	300	300	---	Buenaventura (Valle del Cauca)	6.200	6.200	6.200	=		
Villavicencio, CAV	1.200	1.400	1.300	-	Cali, Cavasa	5.700	6.500	6.279	+		
Yopal (Casanare)	1.000	1.000	1.000	=	Cali, Santa Helena	6.000	6.200	6.050	+		
Ahuyama					Cartagena, Bazurto	5.200	5.400	5.300	+		
Armenia, Mercar	400	500	425	-	Cúcuta, Cenabastos	5.800	6.500	6.075	+		
Barranquilla, Barranquillita	500	514	507	=	Ibagué, Plaza La 21	7.000	7.500	7.250	+		
Barranquilla, Granabastos	486	514	500	-	Manizales (Caldas)	6.500	7.000	6.875	+		
Bogotá, D. C., Corabastos	800	800	800	-	Medellín, Central						
Bucaramanga, Centroabastos	500	550	519	-	Mayorista de Antioquia	7.000	7.000	7.000	-		
Buenaventura (Valle del Cauca)	700	700	700	+	Montería (Córdoba)	5.500	5.800	5.588	+		
Cali, Cavasa	600	600	600	+	Neiva, Surabastos	7.000	7.200	7.050	+		
Cali, Santa Helena	600	650	617	=	Palmira (Valle del Cauca)	5.500	5.500	5.500	-		
Cartagena, Bazurto	600	643	631	-	Pereira, La 41	6.500	7.000	6.767	+		
Cartago (Valle del Cauca)	700	800	733	+	Pereira, Mercasa	5.700	7.000	6.300	-		
Cúcuta, Cenabastos	700	700	700	=	Popayán (Cauca)	5.800	6.000	5.933	+		
Duitama (Boyacá)	480	480	480	-	Sincelejo (Sucre)	5.500	6.000	5.917	+		
Ibagué, Plaza La 21	600	700	650	+	Tuluá (Valle del Cauca)	6.200	7.000	6.717	+		
Manizales (Caldas)	800	900	825	=	Apio						
Medellín, Central					Armenia, Mercar	1.600	1.600	1.600	n.d.		
Mayorista de Antioquia	550	600	575	=	Barranquilla, Barranquillita	2.000	2.100	2.050	=		
Montería (Córdoba)	300	300	300	=	Barranquilla, Granabastos	2.100	2.200	2.150	+		
Palmira (Valle del Cauca)	600	600	600	=	Bogotá, D. C., Corabastos	1.500	1.500	1.500	---		
Pamplona (Norte de Santander)	600	900	767	+	Bucaramanga, Centroabastos	1.667	1.667	1.667	--		
Pereira, La 41	600	700	650	-	Cali, Cavasa	1.647	1.882	1.787	--		
Pereira, Mercasa	600	700	642	-	Cali, Santa Helena	1.353	1.765	1.588	--		
Popayán (Cauca)	600	640	620	+	Cartagena, Bazurto	2.000	2.000	2.000	-		
Rionegro (Antioquia)	600	800	714	-	Cartago (Valle del Cauca)	1.920	2.080	1.973	--		
San Gil (Santander)	700	700	700	=	Chiquinquirá (Boyacá)	2.500	2.500	2.500	-		
Sincelejo (Sucre)	440	600	515	-	Cúcuta, Cenabastos	1.500	1.667	1.639	-		
Socorro (Santander)	500	500	500	=	Ibagué, Plaza La 21	1.600	2.000	1.800	---		
Sogamoso (Boyacá)	462	492	477	+	Ipiales (Nariño), Ipiales somos todos	1.250	1.500	1.438	++		
Tuluá (Valle del Cauca)	500	700	600	=	Manizales (Caldas)	1.920	2.000	1.963	---		
Tunja (Boyacá)	462	462	462	=	Marinilla (Antioquia)	800	850	823	-		
Valledupar, Mercabastos	500	500	500	=	Medellín, Central						
Valledupar, Mercado Nuevo	600	600	600	=	Mayorista de Antioquia	1.000	1.300	1.169	--		
Villavicencio, CAV	1.000	1.000	1.000	=	Medellín, Coomerca	1.000	1.300	1.178	-		
Yopal (Casanare)	700	800	767	n.d.	Montería (Córdoba)	1.200	1.600	1.375	++		
Ahuyamin (Sakata)					Neiva, Surabastos	3.000	3.200	3.050	-		
Bogotá, D. C., Corabastos	600	700	678	-	Palmira (Valle del Cauca)	2.250	2.917	2.583	---		
Neiva, Surabastos	640	800	760	-	Pasto (Nariño)	1.500	2.500	2.125	--		
San Gil (Santander)	700	700	700	=	Pereira, La 41	2.500	3.167	2.833	-		
Villavicencio, CAV	800	1.000	900	-	Pereira, Mercasa	1.917	2.500	2.278	--		
Yopal (Casanare)	900	1.000	950	n.d.	Rionegro (Antioquia)	800	1.100	945	--		
AjÍ topito dulce					Sincelejo (Sucre)	1.000	1.000	1.000	+		
Barranquilla, Barranquillita	3.000	4.000	3.500	+++	Tuluá (Valle del Cauca)	2.000	2.083	2.042	n.d.		
Cartagena, Bazurto	3.000	6.667	4.604	+++	Tunja (Boyacá)	2.300	2.500	2.400	---		
Medellín, Central					Valledupar, Mercabastos	1.667	2.000	1.833	+		
Mayorista de Antioquia	1.500	2.000	1.850	+	Villavicencio, CAV	2.400	2.400	2.400	--		
Montería (Córdoba)	3.750	6.250	4.828	+++	Arveja verde en vaina						
Sincelejo (Sucre)	4.000	4.250	4.125	+++	Armenia, Mercar	2.720	3.040	2.840	+		
Valledupar, Mercabastos	1.000	1.200	1.100	+	Barranquilla, Barranquillita	4.500	5.000	4.750	=		
Valledupar, Mercado Nuevo	1.000	1.200	1.100	+	Barranquilla, Granabastos	4.500	5.000	4.750	=		
Ajo					Bogotá, D. C., Corabastos	3.600	4.000	3.733	+		
Bogotá, D. C., Corabastos	5.000	5.000	5.000	=	Bucaramanga, Centroabastos	3.200	4.400	3.725	+++		
Cartago (Valle del Cauca)	7.000	7.500	7.125	=	Carmen de Viboral (Antioquia)	4.000	4.200	4.133	+++		
Chiquinquirá (Boyacá)	4.600	4.800	4.700	+++	Cartago (Valle del Cauca)	3.200	4.000	3.500	+++		
Cúcuta, Cenabastos	1.000	1.200	1.117	+	Chiquinquirá (Boyacá)	3.000	3.200	3.100	+++		
Duitama (Boyacá)	2.000	2.400	2.200	-	Cúcuta, Cenabastos	3.000	4.000	3.663	++		
Ibagué, Plaza La 21	2.778	3.111	2.944	-	Duitama (Boyacá)	3.000	3.200	3.100	--		
Ipiales (Nariño), Ipiales somos todos	4.000	4.000	4.000	+	Ibagué, Plaza La 21	2.700	3.200	2.917	-		
Manizales (Caldas)	3.750	4.375	3.828	=	Ipiales (Nariño), Ipiales somos todos	2.800	3.000	2.867	++		
					La Ceja (Antioquia)	4.500	4.500	4.500	+++		

Cuadro 1. Mercados mayoristas. Precios de venta de verduras y hortalizas (continuación)
2015 (28 de marzo al 1 de abril)

Productos y mercados	Pesos por kilogramo				Tendencia	Productos y mercados	Pesos por kilogramo				Tendencia
	Mínimo	Máximo	Medio	Precios			Mínimo	Máximo	Medio	Precios	
Arveja verde en vaina (continuación)						Calabaza (continuación)					
Manizales (Caldas)	4.500	5.000	4.750		+	Cúcuta, Cenabastos	444	444	444		=
Marinilla (Antioquia)	3.000	3.300	3.150		+++	Medellín, Central					
Medellín, Central						Mayorista de Antioquia	500	700	600		=
Mayorista de Antioquia	3.300	5.000	3.825		+++	Montería (Córdoba)	800	900	825		-
Medellín, Coomerca	3.300	4.500	3.791		+++	Cebolla cabeza blanca					
Neiva, Surabastos	3.840	4.000	3.980		+++	Armenia, Mercar	740	920	838		--
Palmira (Valle del Cauca)	2.700	3.300	3.005		+	Barranquilla, Barranquillita	1.000	1.100	1.045		---
Pamplona (Norte de Santander)	3.200	3.750	3.421		+++	Barranquilla, Granabastos	1.200	1.300	1.235		-
Pereira, La 41	3.040	3.200	3.120		+++	Bogotá, D. C., Corabastos	800	900	811		---
Pereira, Mercasa	3.200	3.600	3.387		+++	Bucaramanga, Centroabastos	700	960	868		--
Rionegro (Antioquia)	3.500	4.500	3.829		+++	Cartagena, Bazurto	1.000	1.200	1.125		--
San Gil (Santander)	3.600	3.600	3.600		+	Cartago (Valle del Cauca)	1.100	1.160	1.120		-
San Vicente (Antioquia)	3.300	3.500	3.400		+++	Chiquinquirá (Boyacá)	800	1.000	900		-
Socorro (Santander)	3.200	3.360	3.253		-	Cúcuta, Cenabastos	800	900	850		--
Sogamoso (Boyacá)	3.000	3.000	3.000		+	Duitama (Boyacá)	800	800	800		--
Sonsón (Antioquia)	2.667	3.000	2.854		+++	Ibagué, Plaza La 21	800	1.120	960		-
Tunja (Boyacá)	2.800	3.000	2.933		-	La Ceja (Antioquia)	1.000	1.400	1.267		-
Ubaté (Cundinamarca)	2.900	3.000	2.950		+++	Manizales (Caldas)	900	1.100	988		--
Villavicencio, CAV	3.600	4.000	3.863		++	Medellín, Central					
Yopal (Casanare)	3.750	3.750	3.750		++	Mayorista de Antioquia	833	1.500	1.141		--
						Medellín, Coomerca	1.300	1.600	1.488		-
Arveja verde en vaina pastusa						Montería (Córdoba)	1.000	1.200	1.138		-
Buenaventura (Valle del Cauca)	3.200	3.200	3.200		=	Pamplona (Norte de Santander)	1.000	1.200	1.083		+
Cali, Cavasa	2.800	3.600	3.167		+++	Pereira, La 41	900	1.120	1.007		-
Cali, Santa Helena	2.800	3.200	3.000		+++	Pereira, Mercasa	800	960	870		--
Manizales (Caldas)	4.500	4.500	4.500		n.d.	Rionegro (Antioquia)	1.146	1.354	1.224		+
Medellín, Central						San Gil (Santander)	1.000	1.000	1.000		-
Mayorista de Antioquia	3.600	4.800	3.983		+++	Sincelejo (Sucre)	1.200	1.200	1.200		-
Pasto (Nariño)	2.800	3.200	3.000		+++	Socorro (Santander)	1.000	1.000	1.000		=
Popayán (Cauca)	2.400	2.500	2.467		++	Sogamoso (Boyacá)	900	900	900		-
Tuluá (Valle del Cauca)	2.000	3.760	2.850		+	Tunja (Boyacá)	700	740	713		--
						Ubaté (Cundinamarca)	1.400	1.400	1.400		=
Berenjena						Valledupar, Mercabastos	1.000	1.100	1.025		-
Armenia, Mercar	1.400	1.500	1.450		+	Villavicencio, CAV	900	1.100	975		-
Barranquilla, Barranquillita	700	750	733		-	Yopal (Casanare)	1.000	1.042	1.028		--
Bogotá, D. C., Corabastos	1.400	1.500	1.467		-	Cebolla cabeza blanca bogotana					
Cali, Cavasa	2.000	2.000	2.000		=	Buenaventura (Valle del Cauca)	1.146	1.167	1.153		-
Cartagena, Bazurto	2.250	2.250	2.250		+	Cali, Cavasa	833	979	925		--
Manizales (Caldas)	2.000	2.500	2.167		=	Cali, Santa Helena	1.000	1.083	1.035		-
Medellín, Central						Neiva, Surabastos	840	920	878		--
Mayorista de Antioquia	1.100	1.200	1.150		-	Palmira (Valle del Cauca)	1.021	1.146	1.056		-
Montería (Córdoba)	1.375	1.625	1.531		+	Tuluá (Valle del Cauca)	938	1.146	1.038		-
Sincelejo (Sucre)	1.500	2.000	1.750		+++	Cebolla cabeza blanca pastusa					
						Buenaventura (Valle del Cauca)	1.042	1.083	1.056		-
Brócoli						Pasto (Nariño)	833	938	854		+
Armenia, Mercar	2.000	2.000	2.000		=	Popayán (Cauca)	1.083	1.125	1.104		+
Barranquilla, Barranquillita	4.000	4.500	4.250		=	Cebolla cabeza blanca peruana					
Barranquilla, Granabastos	3.800	4.500	4.350		+	Ipiques (Nariño), Ipiques somos todos	1.064	1.064	1.064		=
Bogotá, D. C., Corabastos	2.500	3.500	2.911		+++	Popayán (Cauca)	1.042	1.042	1.042		--
Bucaramanga, Centroabastos	2.000	2.500	2.222		+	Cebolla cabeza roja					
Cali, Cavasa	2.000	2.800	2.275		-	San Gil (Santander)	2.400	2.400	2.400		--
Cali, Santa Helena	2.000	2.000	2.000		=	Cebolla cabeza roja importada					
Cartagena, Bazurto	5.000	5.000	5.000		+	Barranquilla, Barranquillita	2.111	2.444	2.250		+
Chiquinquirá (Boyacá)	1.000	1.000	1.000		-	Bogotá, D. C., Corabastos	2.083	2.083	2.083		-
Cúcuta, Cenabastos	2.000	3.000	2.333		++	Bucaramanga, Centroabastos	2.083	2.500	2.387		+
Duitama (Boyacá)	1.000	1.200	1.100		---	Buenaventura (Valle del Cauca)	2.083	2.083	2.083		=
Ibagué, Plaza La 21	1.500	1.500	1.500		=	Medellín, Central					
Ipiques (Nariño), Ipiques somos todos	1.083	1.083	1.083		+++	Mayorista de Antioquia	1.979	2.600	2.268		+
Manizales (Caldas)	2.000	2.800	2.500		++	Montería (Córdoba)	2.200	2.400	2.338		+
Marinilla (Antioquia)	1.300	1.500	1.400		+++	Palmira (Valle del Cauca)	1.875	1.875	1.875		n.d.
Medellín, Central						Cebolla cabeza roja ocañera					
Mayorista de Antioquia	1.800	2.500	2.175		+++	Barranquilla, Barranquillita	2.083	2.292	2.161		+
Montería (Córdoba)	5.000	5.000	5.000		++	Bucaramanga, Centroabastos	2.813	2.917	2.865		-
Neiva, Surabastos	3.600	3.800	3.650		+++	Cartagena, Bazurto	2.111	2.444	2.246		+
Palmira (Valle del Cauca)	1.167	1.167	1.167		-	Cúcuta, Cenabastos	2.500	2.500	2.500		=
Pasto (Nariño)	1.000	1.500	1.200		=	Sincelejo (Sucre)	2.222	2.571	2.440		++
Sogamoso (Boyacá)	1.500	1.500	1.500		---	Valledupar, Mercabastos	2.200	2.300	2.225		++
Tunja (Boyacá)	1.200	1.300	1.250		=	Valledupar, Mercado Nuevo	2.200	2.200	2.200		+
Ubaté (Cundinamarca)	1.500	1.500	1.500		=	Cebolla cabeza roja peruana					
Villavicencio, CAV	2.400	2.667	2.533		-	Barranquilla, Granabastos	2.556	2.667	2.625		+++
						Cali, Cavasa	1.708	1.979	1.909		-
Calabacín											
Bogotá, D. C., Corabastos	300	400	347		--						
Cali, Cavasa	2.000	2.000	2.000		+++						
Medellín, Central											
Mayorista de Antioquia	1.000	1.500	1.431		-						
Tunja (Boyacá)	400	400	400		=						
Ubaté (Cundinamarca)	1.500	1.500	1.500		+++						
Calabaza											
Bogotá, D. C., Corabastos	480	480	480		---						



**Cuadro 1. Mercados mayoristas. Precios de venta de verduras y hortalizas (continuación)
2015 (28 de marzo al 1 de abril)**

Productos y mercados	Pesos por kilogramo				Tendencia	Productos y mercados	Pesos por kilogramo				Tendencia			
	Mínimo	Máximo	Medio				Mínimo	Máximo	Medio					
Cebolla cabezona roja peruana (continuación)						Chócolo mazorca (continuación)								
Cartagena, Bazurto	2.286	2.500	2.393	++	Bucaramanga, Centroabastos	1.000	1.200	1.098	-	Bucaramanga, Centroabastos	1.057	1.071	1.067	++
Cúcuta, Cenabastos	2.083	2.083	2.083	=	Cartagena, Bazurto	929	1.000	973	+	Cali, Cavasa	786	857	810	+
Ipiales (Nariño), Ipiales somos todos	1.809	1.915	1.879	+	Cali, Santa Helena	750	875	828	-	Cartago (Valle del Cauca)	750	750	750	=
Neiva, Surabastos	1.840	2.000	1.910	+	Chiquinquirá (Boyacá)	1.000	1.000	1.000	-	Cúcuta, Cenabastos	636	818	742	+
Pasto (Nariño)	1.667	1.771	1.745	+	Duitama (Boyacá)	1.400	1.400	1.400	+	Ibagué, Plaza La 21	800	1.120	960	+
Sincelejo (Sucre)	2.391	2.609	2.505	++	Ipiales (Nariño), Ipiales somos todos	857	857	857	+++	Manizales (Caldas)	800	900	850	+
Valledupar, Mercabastos	2.200	2.500	2.363	+++	Medellín, Central	792	917	854	++	Medellín, Central	600	800	683	-
Valledupar, Mercado Nuevo	2.200	2.200	2.200	+	Mayorista de Antioquia	647	706	686	-	Medellín, Coomerca	800	900	838	-
Cebolla junca					Medellín, Coomerca	1.088	1.088	1.088	+++	Montería (Córdoba)	909	1.000	947	+++
Armenia, Mercar	640	720	660	-	Pamplona (Norte de Santander)	343	714	516	+++	Pasto (Nariño)	792	875	831	+++
Bucaramanga, Centroabastos	938	1.094	1.032	++	Peñol (Antioquia)	486	500	493	--	Popayán (Cauca)	643	857	754	+
Cartagena, Bazurto	941	1.471	1.206	+++	Rionegro (Antioquia)	1.625	1.875	1.750	++	San Gil (Santander)	750	792	772	+
Cartago (Valle del Cauca)	800	960	840	+	San Vicente (Antioquia)	600	660	633	-	Sincelejo (Sucre)	1.750	1.750	1.750	++
Chiquinquirá (Boyacá)	833	917	875	=	Socorro (Santander)	1.400	1.500	1.450	+	Sogamoso (Boyacá)	480	500	495	++
Ipiales (Nariño), Ipiales somos todos	1.000	1.100	1.025	+++	Sonsón (Antioquia)	1.000	1.029	1.014	+++	Sonsón (Antioquia)	1.000	1.100	1.050	-
La Ceja (Antioquia)	1.200	1.440	1.280	++	Tuluá (Valle del Cauca)	933	1.067	1.000	--	Tunja (Boyacá)	1.500	1.700	1.569	-
Manizales (Caldas)	800	960	860	-	Valledupar, Mercabastos	1.875	2.000	1.958	n.d.	Valledupar, Mercado Nuevo				
Medellín, Central	882	1.300	990	+	Yopal (Casanare)									
Mayorista de Antioquia	1.000	1.200	1.106	+										
Medellín, Coomerca	1.667	1.667	1.667	+										
Montería (Córdoba)	640	853	740	--										
Neiva, Surabastos	333	533	444	--										
Pereira, La 41	333	533	433	-										
Pereira, Mercasa	1.200	1.500	1.327	+										
Rionegro (Antioquia)	1.000	1.000	1.000	+										
Sincelejo (Sucre)	640	720	690	--										
Sonsón (Antioquia)	1.120	1.120	1.120	++										
Ubaté (Cundinamarca)	1.000	1.000	1.000	++										
Valledupar, Mercabastos	1.087	1.739	1.332	+										
Villavicencio, CAV	1.043	1.087	1.058	-										
Yopal (Casanare)														
Cebolla junca Aquitania														
Barranquilla, Barranquillita	1.000	1.533	1.288	+++										
Barranquilla, Granabastos	1.333	1.500	1.375	+++										
Bogotá, D. C., Corabastos	1.000	1.167	1.074	-										
Bucaramanga, Centroabastos	1.031	1.094	1.063	++										
Buenaventura (Valle del Cauca)	1.700	1.700	1.700	=										
Cali, Cavasa	889	1.422	1.133	+++										
Duitama (Boyacá)	667	767	717	--										
Ibagué, Plaza La 21	1.360	1.400	1.393	++										
San Gil (Santander)	1.840	2.400	2.120	+										
Sogamoso (Boyacá)	667	733	700	=										
Tuluá (Valle del Cauca)	1.422	1.511	1.467	-										
Tunja (Boyacá)	733	767	750	-										
Cebolla junca Berlín														
Barranquilla, Barranquillita	1.133	1.667	1.358	+++										
Cúcuta, Cenabastos	938	938	938	+										
Pamplona (Norte de Santander)	938	938	938	+++										
Valledupar, Mercabastos	1.167	1.167	1.167	++										
Cebolla junca pastusa														
Palmira (Valle del Cauca)	667	833	750	++										
Pasto (Nariño)	533	667	600	++										
Popayán (Cauca)	978	1.022	993	++										
Cebolla junca Tenerife														
Cali, Cavasa	900	1.600	1.236	+++										
Cali, Santa Helena	1.000	1.200	1.100	++										
Palmira (Valle del Cauca)	889	978	933	+++										
Cebolla puerro														
Bogotá, D. C., Corabastos	1.500	1.500	1.500	+++										
Cali, Cavasa	2.000	2.000	2.000	=										
Cali, Santa Helena	2.200	3.000	2.525	+										
Cúcuta, Cenabastos	2.000	2.500	2.083	+										
Medellín, Central	1.500	1.700	1.600	+										
Mayorista de Antioquia	1.750	2.000	1.875	=										
Pamplona (Norte de Santander)														
Cebollín chino														
Barranquilla, Barranquillita	1.000	1.500	1.250	=										
Cartagena, Bazurto	4.000	4.000	4.000	=										
Chócolo mazorca														
Armenia, Mercar	500	643	579	+++										
Armenia, Retiro	471	643	549	+++										
Barranquilla, Barranquillita	486	703	595	++										
Bogotá, D. C., Corabastos	1.300	1.400	1.328	-										

Cuadro 1. Mercados mayoristas. Precios de venta de verduras y hortalizas (continuación)
2015 (28 de marzo al 1 de abril)

Productos y mercados	Pesos por kilogramo				Tendencia	Productos y mercados	Pesos por kilogramo				Tendencia
	Mínimo	Máximo	Medio	Precios			Mínimo	Máximo	Medio	Precios	
Cilantro (continuación)						Frijol verde cargamanto (continuación)					
Villavicencio, CAV	1.000	1.500	1.313		+	Sogamoso (Boyacá)	2.300	2.400	2.350		-
Yopal (Casanare)	2.000	2.500	2.333		--	Sonsón (Antioquia)	1.750	1.800	1.788		--
Coles						Tuluá (Valle del Cauca)	2.400	2.800	2.693		+
Barranquilla, Barranquillita	1.000	1.000	1.000		=	Tunja (Boyacá)	2.400	2.600	2.533		-
Bogotá, D. C., Corabastos	1.200	1.200	1.200		=	Villavicencio, CAV	2.000	2.400	2.288		-
Medellín, Central						Yopal (Casanare)	3.125	3.125	3.125		=
Mayorista de Antioquia	700	1.000	825		=	Frijol verde en vaina					
Medellín, Coomerca	700	700	700		=	Armenia, Mercar	2.560	2.720	2.630		-
Coliflor						Barranquilla, Barranquillita	4.500	5.000	4.750		=
Barranquilla, Barranquillita	4.000	4.500	4.250		=	Barranquilla, Granabastos	4.000	4.500	4.250		-
Barranquilla, Granabastos	4.500	4.500	4.500		=	Bucaramanga, Centroabastos	2.000	2.600	2.350		---
Bogotá, D. C., Corabastos	2.000	2.000	2.000		=	Buenaventura (Valle del Cauca)	2.800	2.800	2.800		=
Bucaramanga, Centroabastos	2.000	2.500	2.210		+	Cartago (Valle del Cauca)	2.800	3.000	2.950		-
Cali, Cavasa	2.500	2.800	2.525		+	Chiquinquirá (Boyacá)	2.400	2.400	2.400		-
Cali, Santa Helena	2.000	2.000	2.000		+	Cúcuta, Cenabastos	2.000	2.000	2.000		=
Cartagena, Bazurto	4.500	4.500	4.500		+	Duitama (Boyacá)	2.200	2.400	2.300		---
Cartago (Valle del Cauca)	1.920	2.080	2.027		=	Ibagué, Plaza La 21	2.400	2.800	2.600		++
Chiquinquirá (Boyacá)	1.200	1.200	1.200		--	Ipiales (Nariño), Ipiales somos todos	1.091	1.273	1.182		---
Cúcuta, Cenabastos	2.000	3.000	2.333		++	Manizales (Caldas)	3.500	3.500	3.500		=
Duitama (Boyacá)	1.300	1.500	1.400		++	Montería (Córdoba)	2.500	2.500	2.500		+
Ipiales (Nariño), Ipiales somos todos	833	1.000	917		++	Neiva, Surabastos	2.560	3.040	2.790		-
Manizales (Caldas)	2.500	2.800	2.650		+	Pereira, La 41	2.500	3.000	2.700		=
Marinilla (Antioquia)	800	1.000	900		-	Pereira, Mercasa	2.600	3.000	2.775		-
Medellín, Central						San Gil (Santander)	2.400	2.400	2.400		-
Mayorista de Antioquia	1.500	2.000	1.800		+	Sincelejo (Sucre)	3.000	3.000	3.000		+++
Montería (Córdoba)	5.000	5.000	5.000		=	Socorro (Santander)	2.400	2.800	2.613		-
Palmira (Valle del Cauca)	1.400	1.600	1.533		-	Tunja (Boyacá)	1.600	1.800	1.700		+
Pasto (Nariño)	1.700	2.000	1.863		+++	Haba verde					
Pereira, La 41	2.500	3.000	2.750		+	Bogotá, D. C., Corabastos	1.200	1.400	1.300		---
Pereira, Mercasa	2.333	2.667	2.556		+++	Chiquinquirá (Boyacá)	1.600	1.600	1.600		=
Popayán (Cauca)	1.167	1.167	1.167		-	Cúcuta, Cenabastos	1.300	1.400	1.333		n.d.
Sogamoso (Boyacá)	1.200	1.300	1.250		++	Duitama (Boyacá)	1.000	1.100	1.050		--
Tunja (Boyacá)	1.700	2.000	1.850		+++	Ipiales (Nariño), Ipiales somos todos	1.400	1.400	1.400		+++
Ubaté (Cundinamarca)	1.500	1.500	1.500		---	Sogamoso (Boyacá)	900	1.000	950		+
Villavicencio, CAV	1.800	3.000	2.183		+++	Tunja (Boyacá)	900	1.000	950		-
Espinaca						Habichuela					
Armenia, Mercar	1.889	1.889	1.889		--	Armenia, Mercar	1.280	1.600	1.410		+++
Barranquilla, Barranquillita	4.000	4.500	4.250		=	Barranquilla, Barranquillita	1.250	1.750	1.500		+++
Barranquilla, Granabastos	4.000	4.500	4.250		=	Barranquilla, Granabastos	1.400	1.650	1.550		+
Bogotá, D. C., Corabastos	500	800	639		-	Bogotá, D. C., Corabastos	1.280	2.240	1.822		+
Bucaramanga, Centroabastos	2.000	2.000	2.000		=	Bucaramanga, Centroabastos	500	1.250	907		---
Cali, Cavasa	1.400	1.500	1.492		-	Buenaventura (Valle del Cauca)	1.600	1.760	1.653		+++
Cartagena, Bazurto	5.000	5.000	5.000		=	Cali, Cavasa	800	1.400	1.154		++
Chiquinquirá (Boyacá)	1.250	1.250	1.250		-	Cali, Santa Helena	1.200	1.200	1.200		+++
Duitama (Boyacá)	1.000	1.500	1.250		---	Cartagena, Bazurto	1.500	1.750	1.688		+
Ibagué, Plaza La 21	1.111	1.333	1.222		--	Cartago (Valle del Cauca)	1.120	1.600	1.400		+++
Ipiales (Nariño), Ipiales somos todos	700	700	700		=	Chiquinquirá (Boyacá)	1.111	1.111	1.111		=
Manizales (Caldas)	2.500	3.000	2.667		=	Cúcuta, Cenabastos	1.250	1.500	1.417		+
Marinilla (Antioquia)	500	550	523		-	Duitama (Boyacá)	2.250	2.500	2.375		+++
Medellín, Central						El Santuario (Antioquia)	1.000	1.200	1.050		+++
Mayorista de Antioquia	600	900	725		-	Ibagué, Plaza La 21	1.600	2.240	1.860		+++
Medellín, Coomerca	800	800	800		=	Ipiales (Nariño), Ipiales somos todos	1.333	1.500	1.444		+
Neiva, Surabastos	2.353	2.588	2.412		-	La Ceja (Antioquia)	1.200	1.200	1.200		+++
Pasto (Nariño)	1.500	2.000	1.625		--	Manizales (Caldas)	1.440	1.760	1.580		+++
Sogamoso (Boyacá)	4.000	4.000	4.000		--	Marinilla (Antioquia)	1.000	1.200	1.125		+++
Tunja (Boyacá)	1.667	1.667	1.667		--	Medellín, Central					
Ubaté (Cundinamarca)	1.176	1.176	1.176		---	Mayorista de Antioquia	500	1.500	1.106		+++
Villavicencio, CAV	1.400	1.600	1.500		+	Medellín, Coomerca	1.500	1.600	1.554		+++
Yopal (Casanare)	3.500	4.500	4.000		+	Montería (Córdoba)	1.000	2.500	1.700		+++
Frijol verde bolo						Neiva, Surabastos	1.600	2.000	1.770		++
Cúcuta, Cenabastos	3.000	3.000	3.000		=	Palmira (Valle del Cauca)	1.100	1.600	1.367		+++
Frijol verde cargamanto						Pamplona (Norte de Santander)	1.500	1.750	1.583		+++
Bogotá, D. C., Corabastos	2.400	2.800	2.561		-	Pasto (Nariño)	1.600	1.800	1.700		=
Cali, Cavasa	2.400	2.800	2.592		+++	Pereira, La 41	1.280	1.600	1.400		+++
Cali, Santa Helena	2.800	3.000	2.950		+++	Pereira, Mercasa	1.120	1.360	1.240		+++
Carmen de Viboral (Antioquia)	2.000	2.200	2.133		+++	Popayán (Cauca)	1.520	1.600	1.560		+++
El Santuario (Antioquia)	2.200	2.200	2.200		++	Rionegro (Antioquia)	900	1.350	1.118		+++
La Ceja (Antioquia)	2.300	2.300	2.300		+	San Gil (Santander)	909	909	909		-
Marinilla (Antioquia)	2.000	2.100	2.042		++	Sincelejo (Sucre)	1.000	2.000	1.500		++
Medellín, Central						Socorro (Santander)	1.136	1.136	1.136		=
Mayorista de Antioquia	2.000	2.400	2.159		++	Sogamoso (Boyacá)	1.750	1.875	1.813		+++
Medellín, Coomerca	2.200	2.500	2.375		++	Sonsón (Antioquia)	600	700	638		---
Pasto (Nariño)	1.900	2.100	2.008		++	Tuluá (Valle del Cauca)	1.440	1.600	1.493		+++
Peñol (Antioquia)	1.700	2.400	2.025		+	Tunja (Boyacá)	2.000	2.200	2.067		+++
Popayán (Cauca)	2.700	2.800	2.750		+++	Ubaté (Cundinamarca)	2.800	2.800	2.800		+++
Rionegro (Antioquia)	2.200	2.400	2.269		+	Valledupar, Mercabastos	1.250	1.500	1.278		-
San Vicente (Antioquia)	1.900	2.100	2.000		+++	Villavicencio, CAV	1.667	2.333	1.979		+
						Yopal (Casanare)	3.111	3.333	3.259		+++


**Cuadro 1. Mercados mayoristas. Precios de venta de verduras y hortalizas (continuación)
2015 (28 de marzo al 1 de abril)**

Productos y mercados	Pesos por kilogramo				Tendencia	Productos y mercados	Pesos por kilogramo				Tendencia
	Mínimo	Máximo	Medio	Precios			Mínimo	Máximo	Medio	Precios	
Habichuela larga						Pepino cohombro (continuación)					
Barranquilla, Barranquillita	2.500	3.000	2.750	=		Pasto (Nariño)	1.200	1.400	1.325	+	
Montería (Córdoba)	2.000	3.000	2.438	-		Pereira, La 41	600	1.000	850	-	
Lechuga Batavia						Pereira, Mercasa	700	800	717	-	
Armenia, Mercar	1.133	1.133	1.133	=		Popayán (Cauca)	615	615	615	--	
Barranquilla, Barranquillita	1.100	1.200	1.150	=		Rionegro (Antioquia)	500	750	633	-	
Barranquilla, Granabastos	1.000	1.200	1.150	++		San Gil (Santander)	520	800	653	+	
Bogotá, D. C., Corabastos	1.000	1.200	1.067	+++		Sincedejo (Sucre)	500	600	550	-	
Bucaramanga, Centroabastos	833	1.083	978	+		Socorro (Santander)	600	600	600	=	
Buenaventura (Valle del Cauca)	1.000	1.100	1.067	--		Sogamoso (Boyacá)	1.000	1.100	1.050	--	
Cali, Cavasa	462	615	538	+		Sonsón (Antioquia)	300	350	325	---	
Cali, Santa Helena	308	385	372	---		Tuluá (Valle del Cauca)	600	800	683	--	
Cartagena, Bazurto	1.200	1.200	1.200	+		Tunja (Boyacá)	700	800	767	--	
Cartago (Valle del Cauca)	1.120	1.200	1.147	-		Valledupar, Mercabastos	600	800	667	--	
Chiquinquirá (Boyacá)	1.000	1.000	1.000	=		Villavicencio, CAV	900	1.100	944	-	
Cúcuta, Cenabastos	833	833	833	=		Pepino de rellenar					
Duitama (Boyacá)	600	800	700	---		Armenia, Mercar	1.400	1.500	1.450	-	
Ibagué, Plaza La 21	1.120	1.200	1.160	+++		Bogotá, D. C., Corabastos	1.500	2.000	1.767	++	
Ipiales (Nariño), Ipiales somos todos	308	308	308	++		Chiquinquirá (Boyacá)	1.200	1.333	1.267	=	
Manizales (Caldas)	1.200	1.800	1.500	+		Duitama (Boyacá)	667	867	767	---	
Marinilla (Antioquia)	500	550	520	--		Medellín, Central					
Medellín, Central						Mayorista de Antioquia	1.700	2.000	1.800	=	
Mayorista de Antioquia	429	500	485	-		San Gil (Santander)	1.600	2.000	1.800	-	
Medellín, Coomerca	429	625	504	-		Sogamoso (Boyacá)	1.067	1.133	1.100	--	
Montería (Córdoba)	900	1.200	1.063	-		Tunja (Boyacá)	1.000	1.000	1.000	-	
Neiva, Surabastos	1.200	1.440	1.280	++		Ubaté (Cundinamarca)	1.200	1.200	1.200	++	
Palmira (Valle del Cauca)	538	615	548	-		Villavicencio, CAV	1.800	2.800	2.263	-	
Pamplona (Norte de Santander)	1.000	1.000	1.000	=		Perejil					
Pasto (Nariño)	538	615	587	+		Armenia, Mercar	4.000	4.000	4.000	-	
Pereira, La 41	1.167	1.250	1.194	+		Barranquilla, Barranquillita	3.500	4.000	3.750	=	
Pereira, Mercasa	1.000	1.417	1.229	++		Bogotá, D. C., Corabastos	2.667	2.667	2.667	++	
Popayán (Cauca)	667	833	722	++		Bucaramanga, Centroabastos	4.000	5.000	4.097	-	
Rionegro (Antioquia)	600	800	714	--		Chiquinquirá (Boyacá)	1.333	1.667	1.500	--	
San Gil (Santander)	1.250	1.250	1.250	--		Duitama (Boyacá)	750	1.000	875	--	
Sincedejo (Sucre)	800	1.000	883	++		Ipiales (Nariño), Ipiales somos todos	2.000	2.000	2.000	+	
Sogamoso (Boyacá)	800	800	800	=		Manizales (Caldas)	3.200	4.000	3.600	=	
Sonsón (Antioquia)	389	389	389	--		Medellín, Central					
Tuluá (Valle del Cauca)	769	1.231	1.000	+		Mayorista de Antioquia	1.400	2.000	1.863	+	
Tunja (Boyacá)	1.000	1.200	1.150	+++		Neiva, Surabastos	5.000	5.333	5.083	+	
Ubaté (Cundinamarca)	1.000	1.000	1.000	+++		Pamplona (Norte de Santander)	2.000	3.000	2.500	--	
Valledupar, Mercabastos	1.000	1.167	1.125	+		Pasto (Nariño)	3.000	3.500	3.250	--	
Villavicencio, CAV	1.200	1.600	1.367	+		Sogamoso (Boyacá)	1.667	1.667	1.667	--	
Yopal (Casenare)	1.400	1.500	1.433	+		Tunja (Boyacá)	2.333	2.667	2.500	=	
Lechuga crespá morada						Pimentón					
Bogotá, D. C., Corabastos	2.000	2.333	2.204	+		Armenia, Mercar	1.300	1.800	1.563	+++	
Medellín, Central						Barranquilla, Barranquillita	1.167	1.250	1.208	-	
Mayorista de Antioquia	1.000	1.000	1.000	=		Barranquilla, Granabastos	1.083	1.500	1.250	-	
Lechuga crespá verde						Bogotá, D. C., Corabastos	2.800	3.000	2.978	++	
Bogotá, D. C., Corabastos	1.333	2.333	1.870	+		Bucaramanga, Centroabastos	1.333	2.000	1.700	++	
Cali, Cavasa	2.200	2.400	2.367	-		Buenaventura (Valle del Cauca)	1.143	1.429	1.286	+	
Medellín, Central						Cali, Cavasa	1.500	1.800	1.615	+++	
Mayorista de Antioquia	1.000	1.300	1.175	=		Cali, Santa Helena	1.100	1.200	1.142	++	
Neiva, Surabastos	1.200	1.300	1.225	+		Cartagena, Bazurto	1.500	2.500	1.844	++	
Villavicencio, CAV	4.800	4.800	4.800	-		Cartago (Valle del Cauca)	1.400	1.500	1.450	=	
Pepino cohombro						Chiquinquirá (Boyacá)	1.150	1.250	1.200	=	
Armenia, Mercar	800	900	825	-		Cúcuta, Cenabastos	1.250	1.500	1.403	+	
Barranquilla, Barranquillita	750	850	813	--		Duitama (Boyacá)	1.760	2.000	1.880	+++	
Barranquilla, Granabastos	700	900	778	--		El Santuario (Antioquia)	600	700	675	-	
Bogotá, D. C., Corabastos	1.400	1.500	1.489	+		Ibagué, Plaza La 21	2.500	2.500	2.500	+++	
Bucaramanga, Centroabastos	320	600	524	--		Ipiales (Nariño), Ipiales somos todos	1.600	2.000	1.733	++	
Buenaventura (Valle del Cauca)	700	900	833	-		La Ceja (Antioquia)	1.200	1.500	1.333	+++	
Cali, Cavasa	300	400	328	-		Manizales (Caldas)	1.200	1.700	1.450	+	
Cali, Santa Helena	333	400	389	=		Marinilla (Antioquia)	400	750	575	++	
Cartagena, Bazurto	540	700	618	-		Medellín, Central					
Cartago (Valle del Cauca)	1.000	1.200	1.067	+		Mayorista de Antioquia	1.000	1.700	1.394	+	
Cúcuta, Cenabastos	500	700	619	---		Medellín, Coomerca	1.300	1.400	1.347	+	
Duitama (Boyacá)	900	900	900	-		Montería (Córdoba)	1.000	2.000	1.550	+	
Ibagué, Plaza La 21	640	640	640	---		Neiva, Surabastos	1.786	2.286	2.048	-	
Ipiales (Nariño), Ipiales somos todos	1.000	1.167	1.056	--		Palmira (Valle del Cauca)	1.200	1.600	1.417	+++	
La Ceja (Antioquia)	1.000	1.500	1.167	-		Pamplona (Norte de Santander)	1.667	2.083	1.910	+++	
Manizales (Caldas)	1.000	1.300	1.188	-		Pasto (Nariño)	1.400	1.600	1.500	+	
Marinilla (Antioquia)	600	650	623	+++		Peñol (Antioquia)	600	700	648	-	
Medellín, Central						Pereira, La 41	1.500	1.800	1.575	+++	
Mayorista de Antioquia	800	1.000	894	-		Pereira, Mercasa	1.200	1.600	1.425	+++	
Medellín, Coomerca	900	1.000	953	-		Popayán (Cauca)	1.429	1.429	1.429	+++	
Montería (Córdoba)	1.000	1.700	1.375	-		Rionegro (Antioquia)	500	600	576	---	
Neiva, Surabastos	769	1.000	833	--		San Gil (Santander)	714	857	786	---	
Palmira (Valle del Cauca)	600	900	717	+		Sincedejo (Sucre)	1.000	1.500	1.300	++	
Pamplona (Norte de Santander)	800	1.000	933	=		Socorro (Santander)	929	1.071	1.024	++	
						Sogamoso (Boyacá)	2.833	2.833	2.833	++	

Cuadro 1. Mercados mayoristas. Precios de venta de verduras y hortalizas (continuación)
2015 (28 de marzo al 1 de abril)

Productos y mercados	Pesos por kilogramo				Tendencia	Productos y mercados	Pesos por kilogramo				Tendencia				
	Mínimo	Máximo	Medio	Precios			Mínimo	Máximo	Medio	Precios					
Pimentón (continuación)						Repollo blanco (continuación)									
Sonsón (Antioquia)	1.050	1.200	1.163	-	La Ceja (Antioquia)	360	400	387	+	Tuluá (Valle del Cauca)	1.200	1.500	1.263	++	
Tuluá (Valle del Cauca)	1.200	1.500	1.263	++	Marinilla (Antioquia)	125	150	138	+++	Tunja (Boyacá)	1.286	1.429	1.381	+	
Tunja (Boyacá)	1.286	1.429	1.381	+	Medellín, Central					Ubaté (Cundinamarca)	2.000	2.000	2.000	--	
Ubaté (Cundinamarca)	2.000	2.000	2.000	--	Mayorista de Antioquia	154	215	177	+	Valledupar, Mercabastos	1.667	1.833	1.708	+++	
Valledupar, Mercabastos	1.667	1.833	1.708	+++	Medellín, Coomerca	138	231	164	-	Valledupar, Mercado Nuevo	1.667	1.667	1.667	++	
Valledupar, Mercado Nuevo	1.667	1.667	1.667	++	Montería (Córdoba)	417	500	444	+++	Villavicencio, CAV	1.667	2.333	2.130	+++	
Villavicencio, CAV	1.667	2.333	2.130	+++	Palmira (Valle del Cauca)	167	233	194	---	Yopal (Casanare)	2.083	2.083	2.083	-	
Yopal (Casanare)	2.083	2.083	2.083	-	Pasto (Nariño)	133	167	142	--						
					Pereira, La 41	400	480	427	+	Pimentón verde					
Pimentón verde					Pereira, Mercasa	320	480	393	++	Bogotá, D. C., Corabastos	3.000	3.200	3.183	++	
Bogotá, D. C., Corabastos	3.000	3.200	3.183	++	Popayán (Cauca)	360	400	380	--	Bucaramanga, Centroabastos	615	769	718	+	
Bucaramanga, Centroabastos	615	769	718	+	Rionegro (Antioquia)	133	183	159	--						
					Sincedejo (Sucre)	300	417	364	+++	Rábano rojo					
Rábano rojo					Sonsón (Antioquia)	257	286	271	---	Armenia, Mercar	1.000	1.200	1.133	-	
Armenia, Mercar	1.000	1.200	1.133	-	Tuluá (Valle del Cauca)	267	367	311	--	Barranquilla, Barranquillita	3.500	4.000	3.750	=	
Barranquilla, Barranquillita	3.500	4.000	3.750	=	Valledupar, Mercabastos	571	714	625	-	Bogotá, D. C., Corabastos	700	833	789	++	
Bogotá, D. C., Corabastos	700	833	789	++	Villavicencio, CAV	667	833	818	++	Bucaramanga, Centroabastos	2.500	2.500	2.500	=	
Bucaramanga, Centroabastos	2.500	2.500	2.500	=											
Cali, Cavasa	2.000	2.000	2.000	=	Repollo blanco bogotano										
Cartagena, Bazurto	4.000	4.000	4.000	=	Cartago (Valle del Cauca)	667	667	667	+						
Manizales (Caldas)	3.000	3.000	3.000	=	Manizales (Caldas)	500	667	583	=						
Medellín, Central					Medellín, Central										
Mayorista de Antioquia	500	1.000	863	--	Mayorista de Antioquia	429	571	516	+++						
Montería (Córdoba)	5.000	5.000	5.000	=	Neiva, Surabastos	560	800	660	++						
Neiva, Surabastos	3.000	3.000	3.000	-	Pereira, La 41	571	600	586	+++						
Pasto (Nariño)	1.000	2.000	1.500	---	Pereira, Mercasa	400	643	511	+++						
Remolacha					Repollo morado										
Armenia, Mercar	672	720	693	+++	Bogotá, D. C., Corabastos	429	429	429	-						
Barranquilla, Barranquillita	900	933	917	=	Bucaramanga, Centroabastos	1.000	1.200	1.100	-						
Barranquilla, Granabastos	933	1.000	983	++	Buenaventura (Valle del Cauca)	750	833	806	+++						
Bogotá, D. C., Corabastos	500	667	590	+	Cali, Cavasa	500	750	672	+						
Bucaramanga, Centroabastos	800	800	800	=	Cúcuta, Cenabastos	833	1.111	907	+						
Cartagena, Bazurto	667	833	744	-	Medellín, Central										
Chiquinquirá (Boyacá)	700	700	700	=	Mayorista de Antioquia	185	215	200	--						
Duitama (Boyacá)	800	800	800	---	Pasto (Nariño)	625	875	766	++						
El Santuario (Antioquia)	450	500	488	+											
Ibagué, Plaza La 21	800	960	880	-	Repollo verde										
Ipiales (Nariño), Ipiales somos todos	1.000	1.000	1.000	=	Bogotá, D. C., Corabastos	529	643	572	+++						
La Ceja (Antioquia)	1.000	1.000	1.000	=	Cúcuta, Cenabastos	300	500	406	+++						
Manizales (Caldas)	455	636	543	-	Duitama (Boyacá)	700	750	725	-						
Medellín, Central					Ipiales (Nariño), Ipiales somos todos	240	240	240	--						
Mayorista de Antioquia	500	700	600	=	Manizales (Caldas)	480	640	560	+						
Medellín, Coomerca	800	900	838	++	Pamplona (Norte de Santander)	300	400	360	++						
Montería (Córdoba)	800	1.000	950	+	San Gil (Santander)	640	640	640	-						
Neiva, Surabastos	640	768	704	+	Sogamoso (Boyacá)	550	583	567	+++						
Rionegro (Antioquia)	600	800	682	+	Tunja (Boyacá)	400	432	416	++						
San Gil (Santander)	1.000	1.000	1.000	=											
Sincedejo (Sucre)	800	1.200	1.042	+	Tomate chonto										
Sogamoso (Boyacá)	800	860	830	+	Armenia, Mercar	1.800	2.000	1.875	+++						
Tunja (Boyacá)	600	640	613	-	Bogotá, D. C., Corabastos	1.818	1.818	1.818	+++						
Valledupar, Mercabastos	667	833	750	-	Cartago (Valle del Cauca)	1.800	2.000	1.900	+++						
Villavicencio, CAV	750	917	802	-	Chiquinquirá (Boyacá)	1.120	1.200	1.160	+++						
					Ibagué, Plaza La 21	1.400	1.600	1.500	++						
Remolacha bogotana					Manizales (Caldas)	1.500	1.955	1.756	+++						
Buenaventura (Valle del Cauca)	880	960	933	++	Neiva, Surabastos	1.520	1.600	1.560	+++						
Cali, Cavasa	667	833	774	++	Peñol (Antioquia)	1.200	2.000	1.575	+++						
Cali, Santa Helena	667	700	678	-	Pereira, La 41	1.700	2.200	1.975	+++						
Cartago (Valle del Cauca)	1.000	1.400	1.200	+	Pereira, Mercasa	1.600	2.000	1.750	+++						
Medellín, Central					Santa Bárbara (Antioquia)	1.500	1.500	1.500	+++						
Mayorista de Antioquia	667	667	667	n.d.	Sincedejo (Sucre)	1.800	2.500	2.150	+++						
Palmira (Valle del Cauca)	833	917	852	--	Tunja (Boyacá)	1.364	1.591	1.515	+++						
Tuluá (Valle del Cauca)	667	833	753	-	Ubaté (Cundinamarca)	1.500	1.600	1.550	+++						
Remolacha regional					Tomate chonto regional										
Cúcuta, Cenabastos	700	800	750	---	Buenaventura (Valle del Cauca)	2.400	2.500	2.467	+++						
Marinilla (Antioquia)	400	500	445	+	Cali, Cavasa	1.800	2.100	1.952	+++						
Pamplona (Norte de Santander)	500	600	550	-	Cali, Santa Helena	1.800	2.000	1.900	+++						
					Carmen de Viboral (Antioquia)	1.700	1.700	1.700	+++						
Repollo blanco					El Santuario (Antioquia)	1.800	2.000	1.925	+++						
Armenia, Mercar	267	333	308	+	La Ceja (Antioquia)	1.800	2.000	1.950	+++						
Barranquilla, Barranquillita	643	671	654	+	Marinilla (Antioquia)	1.200	2.200	1.719	+++						
Barranquilla, Granabastos	643	743	704	+++	Medellín, Central										
Bucaramanga, Centroabastos	560	640	591	--	Mayorista de Antioquia	1.700	2.200	1.994	+++						
Buenaventura (Valle del Cauca)	433	467	456	=	Medellín, Coomerca	1.400	2.000	1.844	+++						
Cali, Cavasa	200	233	202	-	Montería (Córdoba)	2.000	2.500	2.238	+++						
Cali, Santa Helena	233	267	250	--	Palmira (Valle del Cauca)	1.800	2.200	1.967	+++						
Carmen de Viboral (Antioquia)	154	167	160	++	Peñol (Antioquia)	1.100	1.800	1.428	+++						
Cartagena, Bazurto	643	714	696	+	Rionegro (Antioquia)	1.450	1.800	1.622	+++						
Cartago (Valle del Cauca)	300	400	340	=	Sonsón (Antioquia)	1.000	1.100	1.063	+++						
Chiquinquirá (Boyacá)	500	500	500	++	Tuluá (Valle del Cauca)	2.000	2.200	2.063	+++						
El Santuario (Antioquia)	125	208	172	+++											


**Cuadro 1. Mercados mayoristas. Precios de venta de verduras y hortalizas (conclusión)
2015 (28 de marzo al 1 de abril)**

Productos y mercados	Pesos por kilogramo				Tenden- cia	Productos y mercados	Pesos por kilogramo				Tenden- cia
	Mínimo	Máximo	Medio				Mínimo	Máximo	Medio		
Tomate larga vida						Zanahoria					
Bogotá, D. C., Corabastos	1.500	1.700	1.572	+++		(continuación)					
Cali, Cavasa	1.700	1.800	1.788	+	Buenaventura (Valle del Cauca)	545	582	558	-		
Chiquinquirá (Boyacá)	1.040	1.120	1.080	+++	Cali, Cavasa	364	455	409	-		
Duitama (Boyacá)	1.750	1.750	1.750	++	Cartago (Valle del Cauca)	867	917	883	+		
Medellín, Central					Chiquinquirá (Boyacá)	667	667	667	+		
Mayorista de Antioquia	2.000	2.200	2.075	-	Cúcuta, Cenabastos	667	750	691	++		
Neiva, Surabastos	1.520	1.800	1.613	+++	Duitama (Boyacá)	583	667	625	---		
Pasto (Nariño)	1.200	1.500	1.381	+++	Ibagué, Plaza La 21	640	960	760	-		
Popayán (Cauca)	1.867	2.000	1.911	+++	Ipiales (Nariño), Ipiales somos todos	300	300	300	++		
Sogamoso (Boyacá)	1.500	1.500	1.500	=	Manizales (Caldas)	726	806	776	+		
Tuluá (Valle del Cauca)	2.000	2.300	2.117	+	Neiva, Surabastos	400	573	492	+		
Tunja (Boyacá)	1.500	1.750	1.583	+++	Palmira (Valle del Cauca)	436	509	468	---		
Villavicencio, CAV	1.500	1.750	1.569	+++	Pamplona (Norte de Santander)	833	1.000	917	+++		
Tomate riñón					Pasto (Nariño)	218	273	250	--		
Armenia, Mercar	2.000	2.200	2.067	++	Popayán (Cauca)	417	433	422	-		
Bucaramanga, Centroabastos	1.591	1.591	1.591	-	San Gil (Santander)	1.000	1.000	1.000	+		
Cartago (Valle del Cauca)	2.100	2.400	2.267	=	Sincelejo (Sucre)	625	750	688	+		
Ipiales (Nariño), Ipiales somos todos	1.455	1.455	1.455	+	Sogamoso (Boyacá)	550	750	638	--		
Manizales (Caldas)	2.000	2.200	2.050	=	Sonsón (Antioquia)	400	400	400	--		
Medellín, Central					Tuluá (Valle del Cauca)	417	500	446	--		
Mayorista de Antioquia	1.800	2.000	1.867	-	Tunja (Boyacá)	617	633	625	+		
Pereira, La 41	2.000	2.000	2.000	-	Ubaté (Cundinamarca)	600	600	600	=		
Pereira, Mercasa	2.000	2.200	2.100	=	Valledupar, Mercabastos	667	833	750	-		
Sincelejo (Sucre)	2.000	2.500	2.283	+	Villavicencio, CAV	750	833	760	+		
Tomate riñón valluno					Yopal (Casanare)	833	917	861	--		
Montería (Córdoba)	2.200	2.200	2.200	=	Zanahoria bogotana						
Pereira, La 41	1.500	2.000	1.750	=	Barranquilla, Barranquillita	833	917	858	++		
Pereira, Mercasa	1.800	2.300	2.125	++	Barranquilla, Granabastos	833	917	875	+		
Tomate Riogrande					Buenaventura (Valle del Cauca)	583	667	628	-		
Bucaramanga, Centroabastos	1.364	1.818	1.591	+	Cali, Cavasa	750	1.000	854	++		
Duitama (Boyacá)	1.200	1.200	1.200	++	Cali, Santa Helena	550	600	575	-		
San Gil (Santander)	1.000	1.200	1.067	--	Cartagena, Bazurto	750	833	813	+		
Socorro (Santander)	1.200	1.200	1.200	+	Cúcuta, Cenabastos	917	1.000	979	+		
Sogamoso (Boyacá)	1.364	1.455	1.409	+	Medellín, Central						
Tomate Riogrande bumangués					Mayorista de Antioquia	500	583	528	-		
Barranquilla, Barranquillita	1.800	1.920	1.840	+	Palmira (Valle del Cauca)	533	567	550	-		
Barranquilla, Granabastos	1.636	1.818	1.773	++	Pereira, La 41	833	1.033	883	=		
Cartagena, Bazurto	2.273	2.273	2.273	++	Pereira, Mercasa	583	800	654	+		
Tomate Riogrande ocañero					Zanahoria larga vida						
Cartagena, Bazurto	1.600	1.667	1.633	++	Carmen de Viboral (Antioquia)	316	467	398	-		
Zanahoria					El Santuario (Antioquia)	361	444	399	++		
Armenia, Mercar	500	567	542	-	La Ceja (Antioquia)	800	1.000	867	+		
Bogotá, D. C., Corabastos	583	833	699	---	Marinilla (Antioquia)	467	520	495	+		
Bucaramanga, Centroabastos	667	750	706	+	Medellín, Central						
					Mayorista de Antioquia	333	706	481	+		
					Medellín, Coomerca	444	706	543	++		
					Montería (Córdoba)	647	824	707	+		
					Rionegro (Antioquia)	429	471	458	-		

Tendencias:

(---) Variación mayor al -20 %
 (--) Variación entre -10 % y -20 %
 (-) Variación entre 0 % y -10 %

(=) Variación igual a 0 %
 (+) Variación entre 0 % y 10 %
 (+ +) Variación entre 10 % y 20 %
 (+++) Variación mayor al 20 %
 (n.d.) No determinado

Frutas frescas

Buena oferta de manzana royal gala



Fuente: <http://www.mundifruit.es>

Durante la presente semana disminuyeron los precios de la manzana royal gala importada en veinte de los treinta mercados donde se comercializó a lo largo de la semana. Esta situación obedeció al mayor ingreso desde Chile, donde hay buena producción. En Cali y Cúcuta, por ejemplo, el kilo se vendió a \$3.421 y a \$3.625, respectivamente; 4,36 %, en promedio, menos que la semana anterior.

Asimismo, bajaron las cotizaciones mayoristas del melón Cantalup, el maracuyá, el tomate de árbol, la granadilla, las piñas gold y perolera, la naranja Valencia y la papaya Maradol. En el caso del melón Cantalup, por ejemplo, la reducción del precio se registró en veintisiete de los treinta y dos mercados donde se negoció esta semana. Los comerciantes afirmaron que esta situación obedeció al mejoramiento de la oferta procedente de La Unión, Roldanillo (Valle del Cauca), Lebrija, Girón, Capitanejo (Santander), Bolívar y Magdalena.

De la misma forma, cayó el precio del maracuyá ante el aumento en el ingreso de producto desde Ginebra, Tuluá, Bolívar, El Cerrito (Valle del Cauca), Mutatá, Chigorodó, Dabeiba (Antioquia), Fresno, Mariquita (Tolima) y los Llanos Orientales. Esta situación se registró en veintiséis de los treinta y tres mercados donde se negoció.

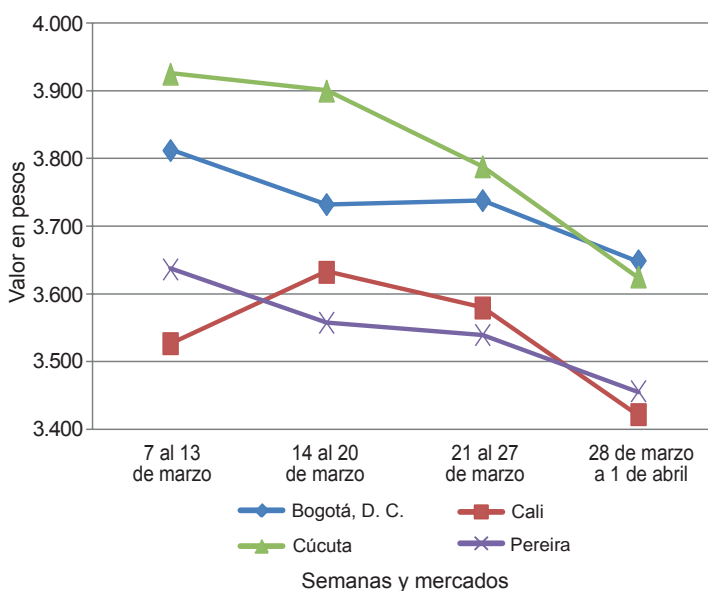
También se registró un descenso de la cotización mayorista del tomate de árbol. El mejoramiento de la producción en Santa Rosa de Osos, San Vicente (Antioquia), Ramiri-

quí, Nuevo Colón, Tibasosa (Boyacá) y Cabrera (Cundinamarca) ocasionó la caída del precio. Esta situación se registró en veinticuatro de los cuarenta mercados donde se vendió esta semana.

En contraste, subieron los precios de la mora de Castilla, el aguacate Hass y el limón y la naranja comunes. En el caso de la mora de Castilla, por ejemplo, el alza en la cotización se registró en treinta y siete de los cuarenta mercados donde se negoció. Según los comerciantes, esta situación obedeció a la disminución de la oferta procedente de Piedecuesta (Santander), Saboyá, Chiquinquirá y Buenavista (Boyacá), donde las lluvias afectaron tanto la producción como la recolección; a lo anterior se sumó la finalización del ciclo productivo en Aranzazu y Neira (Caldas).

Igualmente, subió el precio del limón común ante el bajo nivel de abastecimiento del cítrico procedente de Guamo, Espinal, Mariquita (Tolima) y el Eje Cafetero. Además, aumentó la demanda de producto durante la Semana Santa, lo que ocasionó un alza en diecisiete de los veintiún mercados donde se negoció esta variedad. Finalmente, aumentó la cotización mayorista de la naranja común, esta vez en nueve de los dieciocho mercados donde se negoció. Esta situación obedeció al bajo nivel de ingreso desde Guayaquil, Garzón, Alpujarra, Gigante, La Argentina, Altamira, Algeciras, Timaná y Colombia, en el departamento de Huila.

Gráfico 3. Comportamiento de los precios de la manzana royal gala importada 2015 (7 de marzo al 1 de abril)



Fuente: SIPSA-DANE.


**Cuadro 2. Mercados mayoristas. Precios de venta de frutas frescas
2015 (28 de marzo al 1 de abril)**

Productos y mercados	Pesos por kilogramo				Tenden- cia	Productos y mercados	Pesos por kilogramo				Tenden- cia
	Mínimo	Máximo	Medio				Mínimo	Máximo	Medio		
Aguacate común						Banano criollo (continuación)					
Barranquilla, Barranquillita	4.500	5.000	4.750	=	Ibagué, Plaza La 21	700	1.000	825	+		
Bucaramanga, Centroabastos	3.500	4.000	3.750	=	Ipiales (Nariño),						
Buenaventura (Valle del Cauca)	4.000	4.000	4.000	=	Ipiales somos todos	519	519	519	=		
Cartagena, Bazurto	5.000	5.500	5.333	+	La Ceja (Antioquia)	600	750	638	-		
Ibagué, Plaza La 21	2.200	2.500	2.350	-	Manizales (Caldas)	600	700	617	=		
Manizales (Caldas)	3.000	3.000	3.000	=	Medellín, Central						
Medellín, Central					Mayorista de Antioquia	500	500	500	-		
Mayorista de Antioquia	2.500	2.800	2.600	=	Medellín, Coomerca	500	600	533	=		
Montería (Córdoba)	4.000	4.000	4.000	=	Neiva, Surabastos	720	920	825	-		
Neiva, Surabastos	3.800	4.000	3.875	+	Palmira (Valle del Cauca)	700	700	700	+		
Palmira (Valle del Cauca)	2.500	2.800	2.583	---	Santa Bárbara (Antioquia)	600	700	650	=		
Santa Bárbara (Antioquia)	1.800	2.000	1.933	-	Pereira, La 41	600	700	650	=		
Sincelejo (Sucre)	5.000	6.000	5.250	+	Pereira, Mercasa	500	600	575	+		
Tuluá (Valle del Cauca)	2.500	3.000	2.783	+	Rionegro (Antioquia)	650	800	714	+		
Tunja (Boyacá)	2.500	2.750	2.625	-	San Gil (Santander)	600	600	600	++		
Vallidupar, Mercado Nuevo	5.000	5.000	5.000	=	Santa Bárbara (Antioquia)	600	750	700	=		
Villavicencio, CAV	2.286	2.571	2.327	-	Socorro (Santander)	480	520	493	-		
					Sonsón (Antioquia)	400	400	400	=		
					Tuluá (Valle del Cauca)	500	600	550	-		
					Tunja (Boyacá)	1.150	1.200	1.175	-		
Aguacate Hass					Banano Urabá						
Bogotá, D. C., Corabastos	3.000	3.500	3.256	+	Barranquilla, Barranquillita	420	480	450	+		
Chiquinquirá (Boyacá)	3.000	3.000	3.000	=	Barranquilla, Granabastos	480	480	480	-		
La Ceja (Antioquia)	1.400	1.700	1.575	++	Bogotá, D. C., Corabastos	850	900	875	=		
Medellín, Central					Bucaramanga, Centroabastos	900	1.000	950	=		
Mayorista de Antioquia	1.800	2.200	2.000	+	Chiquinquirá (Boyacá)	1.000	1.000	1.000	=		
Rionegro (Antioquia)	1.450	1.800	1.594	++	Duitama (Boyacá)	850	900	875	-		
San Gil (Santander)	3.500	3.500	3.500	++	Medellín, Central						
San Vicente (Antioquia)	1.300	1.400	1.338	-	Mayorista de Antioquia	800	850	833	+		
Socorro (Santander)	3.000	3.000	3.000	=	Medellín, Coomerca	400	500	445	---		
Sonsón (Antioquia)	1.600	1.700	1.625	++	Montería (Córdoba)	800	800	800	=		
Tunja (Boyacá)	2.700	2.800	2.750	=	Sincelejo (Sucre)	600	600	600	=		
					Sogamoso (Boyacá)	850	900	875	=		
					Tunja (Boyacá)	850	900	875	+		
					Vallidupar, Mercabastos	400	450	425	-		
					Villavicencio, CAV	640	680	668	+		
Aguacate papelillo					Borojó						
Armenia, Mercar	4.500	5.000	4.667	-	Bogotá, D. C., Corabastos	4.000	4.000	4.000	-		
Armenia, Retiro	3.500	4.000	3.725	---	Bucaramanga, Centroabastos	4.000	5.000	4.500	++		
Barranquilla, Barranquillita	5.000	5.500	5.250	+	Cúcuta, Cenabastos	4.000	4.000	4.000	n.d.		
Bogotá, D. C., Corabastos	4.500	4.800	4.606	+	Medellín, Central						
Bucaramanga, Centroabastos	3.500	4.000	3.750	=	Mayorista de Antioquia	2.500	2.800	2.667	++		
Buenaventura (Valle del Cauca)	5.000	5.000	5.000	=	Montería (Córdoba)	4.000	4.000	4.000	=		
Cali, Cavasa	4.000	4.500	4.121	---	Villavicencio, CAV	4.000	5.000	4.594	++		
Cali, Santa Helena	4.500	5.000	4.850	-							
Cartagena, Bazurto	6.000	6.000	6.000	=	Breva						
Cartago (Valle del Cauca)	3.500	4.000	3.833	-	Armenia, Mercar	3.600	4.000	3.800	+		
Chiquinquirá (Boyacá)	4.500	4.500	4.500	=	Bucaramanga, Centroabastos	2.800	3.000	2.900	=		
Duitama (Boyacá)	4.000	4.000	4.000	=	Ibagué, Plaza La 21	3.200	3.200	3.200	++		
Ibagué, Plaza La 21	3.500	4.000	3.750	-	Medellín, Central						
Manizales (Caldas)	3.500	4.000	3.825	+	Mayorista de Antioquia	3.500	4.000	3.833	-		
Medellín, Central					Ciruela negra chilena						
Mayorista de Antioquia	4.800	5.200	4.989	+	Bogotá, D. C., Corabastos	6.444	6.667	6.605	+		
Neiva, Surabastos	3.500	4.500	4.000	---	Bucaramanga, Centroabastos	4.545	5.000	4.773	=		
Palmira (Valle del Cauca)	4.000	4.000	4.000	---	Cúcuta, Cenabastos	7.000	8.000	7.250	+		
Pereira, Mercasa	4.300	4.800	4.525	-	Medellín, Central						
Popayán (Cauca)	4.600	4.600	4.600	-	Mayorista de Antioquia	5.625	6.250	6.042	-		
Sincelejo (Sucre)	4.600	4.600	4.600	=	Neiva, Surabastos	6.444	6.667	6.556	-		
Sogamoso (Boyacá)	4.000	4.000	4.000	=	Tunja (Boyacá)	6.667	7.222	6.944	=		
Tunja (Boyacá)	4.300	4.500	4.350	-	Vallidupar, Mercado Nuevo	7.500	7.500	7.500	=		
Villavicencio, CAV	5.000	5.500	5.369	+							
Badea					Ciruela roja						
Bucaramanga, Centroabastos	1.750	1.750	1.750	-	Bogotá, D. C., Corabastos	2.000	2.200	2.085	+		
Cali, Cavasa	1.400	1.400	1.400	n.d.	Bucaramanga, Centroabastos	2.000	2.000	2.000	++		
Neiva, Surabastos	1.500	1.700	1.600	---	Cúcuta, Cenabastos	2.000	2.500	2.056	+		
					Medellín, Central						
					Mayorista de Antioquia	2.300	2.500	2.367	-		
					Neiva, Surabastos	2.240	2.520	2.367	-		
					San Gil (Santander)	2.800	2.800	2.800	=		
					Socorro (Santander)	3.000	3.000	3.000	=		
					Tunja (Boyacá)	1.800	2.000	1.867	+		
Banano bocadillo					Coco						
Bogotá, D. C., Corabastos	1.250	1.250	1.250	=	Armenia, Mercar	1.600	1.600	1.600	=		
Medellín, Central					Barranquilla, Barranquillita	1.700	1.800	1.750	=		
Mayorista de Antioquia	900	900	900	=	Bogotá, D. C., Corabastos	3.000	3.000	3.000	=		
Santa Bárbara (Antioquia)	833	833	833	=	Bucaramanga, Centroabastos	2.333	2.333	2.333	=		
Tunja (Boyacá)	1.538	1.692	1.615	-	Buenaventura (Valle del Cauca)	833	833	833	=		
					Cali, Cavasa	1.515	1.515	1.515	=		
Banano criollo											
Armenia, Mercar	600	700	638	+							
Armenia, Retiro	450	500	485	+							
Barranquilla, Barranquillita	360	420	390	=							
Bogotá, D. C., Corabastos	1.200	1.300	1.211	-							
Bucaramanga, Centroabastos	1.200	1.300	1.250	=							
Buenaventura (Valle del Cauca)	700	750	733	+							
Cali, Cavasa	650	700	660	+							
Cali, Santa Helena	600	600	600	-							
Cartago (Valle del Cauca)	560	640	613	-							
Chiquinquirá (Boyacá)	767	800	783	=							
Cúcuta, Cenabastos	1.167	1.333	1.285	-							
Cúcuta, La Nueva Sexta	1.167	1.333	1.185	+							

Cuadro 2. Mercados mayoristas. Precios de venta de frutas frescas (continuación)
2015 (28 de marzo al 1 de abril)

Productos y mercados	Pesos por kilogramo				Tendencia	Productos y mercados	Pesos por kilogramo				Tendencia
	Mínimo	Máximo	Medio	Precios			Mínimo	Máximo	Medio	Precios	
Coco (continuación)						Fresa (continuación)					
Cartagena, Bazurto	2.250	2.300	2.275		+	Cartago (Valle del Cauca)	3.000	3.000	3.000		-
Cartago (Valle del Cauca)	1.600	1.667	1.644		+	Chiquinquirá (Boyacá)	4.500	5.000	4.750		=
Cúcuta, Cenabastos	1.300	1.500	1.400		-	Cúcuta, Cenabastos	3.000	3.000	3.000		=
Manizales (Caldas)	1.935	1.935	1.935		=	Cúcuta, La Nueva Sexta	2.500	3.000	2.938		-
Medellín, Central						Duitama (Boyacá)	4.000	4.000	4.000		=
Mayorista de Antioquia	2.462	3.300	2.881		=	Ibagué, Plaza La 21	4.000	4.500	4.250		=
Montería (Córdoba)	2.000	2.600	2.288		+	Ipiales (Nariño),					
Neiva, Surabastos	2.800	3.000	2.950		=	Ipiales somos todos	2.960	3.040	3.000		++
Palmira (Valle del Cauca)	1.389	1.389	1.389		+	Manizales (Caldas)	4.000	4.600	4.375		=
Pereira, La 41	1.733	1.733	1.733		=	Medellín, Central					
Pereira, Mercasa	1.600	1.733	1.667		=	Mayorista de Antioquia	4.500	5.000	4.571		++
Sincelejo (Sucre)	1.800	2.000	1.900		++	Medellín, Coomerca	4.000	4.500	4.111		+
Tuluá (Valle del Cauca)	1.333	1.389	1.361		=	Montería (Córdoba)	3.200	4.000	3.725		+
Valledupar, Mercado Nuevo	2.200	2.200	2.200		+++	Neiva, Surabastos	5.200	5.200	5.200		-
Curuba						Pasto (Nariño)	3.000	4.000	3.600		+
Armenia, Mercar	1.400	1.500	1.433		+	Pereira, Mercasa	3.400	3.400	3.400		=
Barranquilla, Barranquillita	1.280	1.360	1.320		=	San Gil (Santander)	4.000	4.000	4.000		=
Barranquilla, Granabastos	1.440	1.440	1.440		=	San Vicente (Antioquia)	5.000	5.300	5.200		+
Bogotá, D. C., Corabastos	1.045	1.136	1.126		-	Socorro (Santander)	4.000	4.000	4.000		-
Bucaramanga, Centroabastos	720	800	760		-	Sogamoso (Boyacá)	4.000	4.000	4.000		=
Buenaventura (Valle del Cauca)	2.000	2.200	2.067		=	Tunja (Boyacá)	3.333	3.600	3.467		-
Cali, Cavasa	1.000	1.250	1.167		-	Valledupar, Mercado Nuevo	5.333	5.333	5.333		=
Cartagena, Bazurto	1.440	1.600	1.480		+	Villavicencio, CAV	3.600	3.800	3.663		+
Cartago (Valle del Cauca)	1.600	2.000	1.800		=	Granadilla					
Chiquinquirá (Boyacá)	750	800	775		-	Armenia, Mercar	2.000	2.133	2.067		-
Cúcuta, Cenabastos	750	833	796		+	Barranquilla, Barranquillita	4.000	5.000	4.475		-
Duitama (Boyacá)	800	800	800		=	Barranquilla, Granabastos	3.600	3.700	3.667		+
Ibagué, Plaza La 21	800	880	820		-	Bogotá, D. C., Corabastos	2.000	2.333	2.221		-
Ipiales (Nariño),						Bucaramanga, Centroabastos	2.286	2.714	2.429		-
Ipiales somos todos	1.167	1.167	1.167		+	Cali, Cavasa	2.133	2.533	2.408		-
Manizales (Caldas)	1.500	1.600	1.550		=	Cali, Santa Helena	1.733	2.200	1.978		-
Medellín, Central						Cartagena, Bazurto	3.231	3.846	3.606		+
Mayorista de Antioquia	1.600	1.700	1.617		-	Cartago (Valle del Cauca)	2.333	2.667	2.500		-
Neiva, Surabastos	1.000	1.000	1.000		-	Chiquinquirá (Boyacá)	2.333	2.333	2.333		-
Pereira, La 41	1.400	1.400	1.400		=	Cúcuta, Cenabastos	2.500	2.857	2.595		-
Pereira, Mercasa	1.100	1.500	1.338		+	Duitama (Boyacá)	2.143	2.286	2.214		---
San Gil (Santander)	1.000	1.200	1.100		+++	Ibagué, Plaza La 21	1.333	1.600	1.433		-
Socorro (Santander)	1.080	1.080	1.080		+	Ipiales (Nariño),					
Sogamoso (Boyacá)	870	957	913		-	Ipiales somos todos	1.867	2.000	1.933		--
Sonsón (Antioquia)	800	800	800		-	Manizales (Caldas)	1.667	2.000	1.825		--
Tuluá (Valle del Cauca)	1.400	1.500	1.467		-	Medellín, Central					
Tunja (Boyacá)	682	773	727		+	Mayorista de Antioquia	2.308	2.462	2.378		--
Valledupar, Mercabastos	1.200	1.360	1.267		-	Montería (Córdoba)	2.000	2.467	2.267		+
Villavicencio, CAV	960	1.320	1.173		-	Neiva, Surabastos	1.333	1.467	1.367		+
Durazno importado						Palmira (Valle del Cauca)	2.533	2.533	2.533		+
Bogotá, D. C., Corabastos	5.889	6.111	6.049		-	Pasto (Nariño)	1.667	2.000	1.833		+
Bucaramanga, Centroabastos	5.333	5.556	5.420		-	Pereira, La 41	2.000	2.333	2.167		=
Medellín, Central						Pereira, Mercasa	2.333	2.667	2.511		+
Mayorista de Antioquia	5.000	5.556	5.417		-	Popayán (Cauca)	2.000	2.000	2.000		+
Neiva, Surabastos	7.250	7.500	7.375		+	Rionegro (Antioquia)	2.231	2.692	2.452		-
San Gil (Santander)	5.500	6.000	5.750		+	San Gil (Santander)	2.500	2.500	2.500		++
Socorro (Santander)	5.000	5.000	5.000		=	Socorro (Santander)	3.071	3.071	3.071		+++
Tunja (Boyacá)	5.500	6.000	5.625		-	Sogamoso (Boyacá)	2.143	2.286	2.214		+
Valledupar, Mercado Nuevo	6.750	6.750	6.750		=	Tuluá (Valle del Cauca)	2.000	2.267	2.133		-
Durazno nacional						Tunja (Boyacá)	2.308	2.692	2.449		-
Bogotá, D. C., Corabastos	4.500	5.000	4.628		-	Ubaté (Cundinamarca)	2.000	2.000	2.000		--
Bucaramanga, Centroabastos	2.600	2.700	2.650		=	Valledupar, Mercabastos	2.714	3.571	3.143		-
Chiquinquirá (Boyacá)	4.000	4.167	4.083		+++	Villavicencio, CAV	1.667	2.000	1.979		--
Cúcuta, Cenabastos	2.000	2.000	2.000		n.d.	Yopal (Casanare)	2.333	2.667	2.444		n.d.
Medellín, Central						Guanábana					
Mayorista de Antioquia	4.000	4.500	4.250		+	Armenia, Mercar	2.300	2.500	2.400		+
San Gil (Santander)	3.000	3.000	3.000		=	Bogotá, D. C., Corabastos	2.600	3.000	2.822		-
Socorro (Santander)	3.000	3.000	3.000		=	Bucaramanga, Centroabastos	2.600	3.000	2.900		+++
Tunja (Boyacá)	2.045	2.273	2.197		+	Cali, Cavasa	2.000	2.100	2.017		-
Feijoa						Cartago (Valle del Cauca)	2.600	2.600	2.600		-
Bogotá, D. C., Corabastos	3.500	3.800	3.544		--	Chiquinquirá (Boyacá)	2.500	2.500	2.500		++
San Gil (Santander)	3.000	3.000	3.000		=	Cúcuta, Cenabastos	3.000	3.000	3.000		=
Socorro (Santander)	2.000	2.000	2.000		=	Duitama (Boyacá)	2.500	2.500	2.500		--
Tunja (Boyacá)	2.273	2.273	2.273		-	Ibagué, Plaza La 21	2.700	2.800	2.750		+
Fresa						Ipiales (Nariño),					
Armenia, Mercar	4.800	5.000	4.900		=	Ipiales somos todos	2.000	2.080	2.040		-
Bogotá, D. C., Corabastos	4.200	4.400	4.367		-	La Ceja (Antioquia)	2.300	2.500	2.433		-
Bucaramanga, Centroabastos	3.000	3.600	3.300		+	Manizales (Caldas)	2.000	2.000	2.000		=
Cali, Cavasa	3.400	3.600	3.575		+	Medellín, Central					
Cali, Santa Helena	5.000	5.000	5.000		=	Mayorista de Antioquia	1.800	2.300	2.042		--
Cartagena, Bazurto	6.091	6.091	6.091		=	Medellín, Coomerca	1.800	2.000	1.925		-
						Neiva, Surabastos	3.000	3.000	3.000		-
						Pamplona (Norte de Santander)	3.500	4.000	3.667		=
						Pasto (Nariño)	2.400	2.500	2.475		-


**Cuadro 2. Mercados mayoristas. Precios de venta de frutas frescas (continuación)
2015 (28 de marzo al 1 de abril)**

Productos y mercados	Pesos por kilogramo				Tendencia	Productos y mercados	Pesos por kilogramo				Tendencia	
	Mínimo	Máximo	Medio				Mínimo	Máximo	Medio			
Guanábana (continuación)						Gulupa (continuación)						
Pereira, La 41	2.200	2.400	2.300	+	Sonsón (Antioquia)	800	900	825	-			
Pereira, Mercasa	2.000	2.500	2.167	++	Higo							
Popayán (Cauca)	2.500	2.500	2.500	-	Bogotá, D. C., Corabastos	6.000	6.000	6.000	-			
San Gil (Santander)	2.600	2.600	2.600	-	Medellín, Central							
Santa Bárbara (Antioquia)	800	1.000	933	--	Mayorista de Antioquia	3.500	4.000	3.667	-			
Socorro (Santander)	2.500	2.500	2.500	=	Sonsón (Antioquia)	3.000	3.000	3.000	=			
Sogamoso (Boyacá)	3.000	3.000	3.000	+	Kiwi							
Tuluá (Valle del Cauca)	1.500	1.500	1.500	-	Bogotá, D. C., Corabastos	5.000	6.000	5.494	--			
Tunja (Boyacá)	2.500	2.700	2.575	+	Bucaramanga, Centroabastos	6.000	7.000	6.300	-			
Villavicencio, CAV	3.000	3.600	3.200	-	Cali, Cavasa	6.500	6.500	6.500	=			
Guayaba agria					Cali, Santa Helena	6.500	7.000	6.750	+			
Armenia, Mercar	2.200	2.400	2.288	-	Chiquinquirá (Boyacá)	8.000	8.000	8.000	--			
Cartago (Valle del Cauca)	2.400	2.500	2.475	-	Cúcuta, Cenabastos	8.000	9.000	8.250	+			
Manizales (Caldas)	2.400	2.700	2.525	-	Ibagué, Plaza La 21	7.000	7.500	7.250	-			
Montería (Córdoba)	2.600	2.800	2.740	++	Medellín, Central							
Pereira, La 41	2.000	2.300	2.150	+	Mayorista de Antioquia	4.500	7.500	5.500	---			
Pereira, Mercasa	2.000	2.500	2.283	-	Neiva, Surabastos	7.400	8.500	7.950	--			
Sincelejo (Sucre)	2.400	2.400	2.400	-	Pasto (Nariño)	7.778	8.889	8.333	+			
Guayaba Atlántico					Pereira, La 41	8.000	8.000	8.000	--			
Barranquilla, Barranquillita	1.120	1.200	1.173	--	Pereira, Mercasa	8.000	9.000	8.500	-			
Guayaba común					San Gil (Santander)	8.000	10.000	9.000	---			
Barranquilla, Barranquillita	1.125	1.250	1.177	--	Socorro (Santander)	10.000	10.000	10.000	--			
Cartagena, Bazurto	1.200	1.200	1.200	-	Tuluá (Valle del Cauca)	6.400	6.700	6.525	-			
Chiquinquirá (Boyacá)	720	800	760	+	Tunja (Boyacá)	7.222	7.778	7.500	-			
Cúcuta, Cenabastos	833	1.000	917	++	Villavicencio, CAV	5.000	7.000	5.875	---			
Sincelejo (Sucre)	1.200	1.500	1.342	--	Limón común							
Valledupar, Mercabastos	1.000	1.200	1.167	-	Armenia, Mercar	1.500	2.000	1.775	+			
Guayaba manzana					Bogotá, D. C., Corabastos	1.429	1.714	1.524	+			
Cartago (Valle del Cauca)	1.500	1.600	1.533	+	Bucaramanga, Centroabastos	1.400	1.600	1.500	--			
Manizales (Caldas)	1.600	2.000	1.813	+	Cartagena, Bazurto	2.400	2.400	2.400	+++			
Medellín, Central					Cartago (Valle del Cauca)	1.200	1.300	1.250	+			
Mayorista de Antioquia	1.600	1.700	1.633	-	Chiquinquirá (Boyacá)	1.571	1.571	1.571	=			
Rionegro (Antioquia)	1.800	2.200	1.979	-	Cúcuta, Cenabastos	2.000	2.500	2.250	+++			
Tuluá (Valle del Cauca)	1.300	1.400	1.333	=	Cúcuta, La Nueva Sexta	1.667	2.500	2.125	+++			
Guayaba pera					Ibagué, Plaza La 21	1.440	1.440	1.440	++			
Armenia, Mercar	1.000	1.200	1.113	-	Medellín, Central							
Barranquilla, Barranquillita	1.700	1.800	1.750	=	Mayorista de Antioquia	1.500	2.100	1.883	++			
Barranquilla, Granabastos	1.600	1.700	1.650	-	Medellín, Coomerca	1.400	1.800	1.531	+			
Bogotá, D. C., Corabastos	714	1.000	849	--	Montería (Córdoba)	1.714	2.143	1.929	++			
Bucaramanga, Centroabastos	600	800	720	+	Neiva, Surabastos	1.120	1.280	1.200	+++			
Buenaventura (Valle del Cauca)	1.500	1.600	1.567	=	Pamplona (Norte de Santander)	3.000	3.000	3.000	+			
Cali, Cavasa	1.200	1.500	1.344	+	Pereira, Mercasa	1.000	1.400	1.167	--			
Cartagena, Bazurto	1.800	2.000	1.900	+	Rionegro (Antioquia)	1.700	2.000	1.872	+			
Cartago (Valle del Cauca)	1.000	1.200	1.150	-	San Gil (Santander)	2.000	2.000	2.000	++			
Chiquinquirá (Boyacá)	1.200	1.200	1.200	=	Sincelejo (Sucre)	2.143	2.571	2.268	+++			
Cúcuta, Cenabastos	667	933	779	++	Socorro (Santander)	1.600	1.600	1.600	=			
Duitama (Boyacá)	1.000	1.200	1.100	---	Tunja (Boyacá)	1.920	1.920	1.920	++			
Ibagué, Plaza La 21	1.000	1.500	1.167	--	Villavicencio, CAV	1.600	2.400	1.913	+			
Ipiales (Nariño)					Limón común Ciénaga							
Ipiales somos todos	1.500	1.700	1.600	-	Barranquilla, Barranquillita	1.375	1.750	1.563	++			
La Ceja (Antioquia)	1.200	1.200	1.200	=	Sincelejo (Sucre)	2.250	2.500	2.375	++			
Manizales (Caldas)	900	1.000	975	-	Valledupar, Mercado Nuevo	2.400	2.680	2.537	+			
Medellín, Central					Limón común valluno							
Mayorista de Antioquia	1.200	1.300	1.225	-	Buenaventura (Valle del Cauca)	2.000	2.200	2.133	-			
Medellín, Coomerca	1.000	1.200	1.081	-	Cali, Cavasa	1.167	1.417	1.319	++			
Neiva, Surabastos	1.200	1.200	1.200	---	Cali, Santa Helena	1.083	1.200	1.153	-			
Palmira (Valle del Cauca)	1.300	1.400	1.367	+	Palmira (Valle del Cauca)	1.167	1.500	1.354	+			
Pasto (Nariño)	1.000	1.500	1.300	--	Tuluá (Valle del Cauca)	1.000	1.000	1.000	++			
Pereira, La 41	1.000	1.200	1.100	+	Limón mandarino							
Pereira, Mercasa	1.000	1.200	1.075	++	Armenia, Mercar	700	800	788	-			
Popayán (Cauca)	1.300	1.300	1.300	=	Ibagué, Plaza La 21	600	650	625	+			
Rionegro (Antioquia)	1.400	1.600	1.483	+	La Ceja (Antioquia)	700	800	775	+			
San Gil (Santander)	1.000	1.000	1.000	=	Medellín, Central							
Socorro (Santander)	1.500	1.500	1.500	=	Mayorista de Antioquia	600	800	683	---			
Sogamoso (Boyacá)	1.000	1.200	1.100	-	Medellín, Coomerca	500	1.000	656	---			
Tuluá (Valle del Cauca)	1.000	1.200	1.067	+	Peñol (Antioquia)	750	800	777	+			
Tunja (Boyacá)	600	700	650	--	Pereira, Mercasa	800	1.200	1.000	-			
Ubaté (Cundinamarca)	1.800	2.000	1.900	+++	Santa Bárbara (Antioquia)	300	300	300	---			
Villavicencio, CAV	600	700	663	-	Villavicencio, CAV	1.000	1.200	1.035	+			
Yopal (Casare)	1.000	1.200	1.067	---	Limón Tahiti							
Gulupa					Armenia, Mercar	1.800	2.000	1.900	+++			
Bogotá, D. C., Corabastos	1.667	2.000	1.845	-	Bogotá, D. C., Corabastos	1.571	2.143	1.829	+			
Medellín, Central					Bucaramanga, Centroabastos	1.400	1.600	1.527	-			
Mayorista de Antioquia	1.500	1.600	1.533	-	Cali, Cavasa	1.000	1.200	1.158	+			
Peñol (Antioquia)	1.700	1.800	1.750	+								

Cuadro 2. Mercados mayoristas. Precios de venta de frutas frescas (continuación)
2015 (28 de marzo al 1 de abril)

Productos y mercados	Pesos por kilogramo				Tendencia	Productos y mercados	Pesos por kilogramo				Tendencia
	Mínimo	Máximo	Medio				Mínimo	Máximo	Medio		
Limón Tahití (continuación)						Mandarina común (continuación)					
Cali, Santa Helena	1.100	1.200	1.175	-		Bucaramanga, Centroabastos	1.522	1.739	1.630	--	
Cartago (Valle del Cauca)	1.400	1.600	1.500	-		Cartagena, Bazurto	1.909	2.045	2.028	--	
Cúcuta, Cenabastos	1.364	1.455	1.424	n.d.		Cúcuta, Cenabastos	1.280	1.400	1.350	n.d.	
Duitama (Boyacá)	1.800	1.800	1.800	=		Montería (Córdoba)	1.200	1.440	1.305	--	
Manizales (Caldas)	1.200	1.500	1.394	++		San Gil (Santander)	800	800	800	--	
Medellín, Central						Santa Bárbara (Antioquia)	1.500	1.500	1.500	=	
Mayorista de Antioquia	1.800	1.800	1.800	-		Sincelejo (Sucre)	2.200	2.200	2.200	-	
Medellín, Coomerca	1.500	1.600	1.550	+		Socorro (Santander)	1.200	1.200	1.200	+++	
Neiva, Surabastos	1.120	1.200	1.140	-		Valledupar, Mercabastos	1.600	2.000	1.800	--	
Palmira (Valle del Cauca)	800	1.000	917	++		Mandarina Oneco					
Pamplona (Norte de Santander)	1.667	1.667	1.667	+		Armenia, Mercar	2.400	2.600	2.500	+	
Pasto (Nariño)	400	800	600	---		Armenia, Retiro	2.000	2.200	2.050	+	
Pereira, Mercasa	1.200	1.800	1.550	-		Cali, Cavasa	3.000	3.000	3.000	=	
Rionegro (Antioquia)	2.000	2.300	2.194	+		Cartago (Valle del Cauca)	2.400	3.000	2.633	-	
San Gil (Santander)	1.600	1.600	1.600	+++		Ibagué, Plaza La 21	2.000	2.000	2.000	n.d.	
Santa Bárbara (Antioquia)	1.000	1.200	1.133	+++		Manizales (Caldas)	2.000	2.500	2.213	--	
Socorro (Santander)	1.200	1.200	1.200	+		Medellín, Central					
Sogamoso (Boyacá)	2.045	2.045	2.045	-		Mayorista de Antioquia	4.000	4.500	4.417	+	
Tuluá (Valle del Cauca)	1.000	1.200	1.133	++		Pereira, Mercasa	1.500	2.500	2.033	---	
Tunja (Boyacá)	1.400	1.600	1.533	---		Rionegro (Antioquia)	3.400	4.000	3.702	++	
Ubaté (Cundinamarca)	1.818	1.818	1.818	---		Santa Bárbara (Antioquia)	2.000	2.000	2.000	=	
Villavicencio, CAV	1.360	1.600	1.460	-		Mango común					
Lulo						Armenia, Mercar	500	667	583	--	
Armenia, Mercar	1.600	1.800	1.725	-		Cali, Cavasa	1.200	1.200	1.200	---	
Barranquilla, Barranquillita	2.300	2.500	2.400	=		Cali, Santa Helena	1.400	1.600	1.507	+	
Barranquilla, Granabastos	2.400	2.800	2.600	-		Cartago (Valle del Cauca)	3.000	3.000	3.000	++	
Bogotá, D. C., Corabastos	1.800	2.400	2.019	+		Manizales (Caldas)	1.167	1.167	1.167	=	
Bucaramanga, Centroabastos	1.600	2.080	1.840	+		Neiva, Surabastos	1.200	1.200	1.200	+	
Buenaventura (Valle del Cauca)	2.600	2.800	2.733	=		Pereira, La 41	667	833	750	-	
Cali, Cavasa	1.800	1.900	1.808	+		Pereira, Mercasa	1.083	1.250	1.167	-	
Cali, Santa Helena	1.600	1.800	1.700	-		Tunja (Boyacá)	870	870	870	-	
Cartagena, Bazurto	3.200	3.200	3.200	+		Mango de azúcar					
Cartago (Valle del Cauca)	1.700	2.000	1.875	-		Barranquilla, Barranquillita	2.800	3.000	2.900	=	
Chiquinquirá (Boyacá)	1.667	1.667	1.667	-		Bogotá, D. C., Corabastos	3.200	3.600	3.375	+	
Cúcuta, Cenabastos	2.500	3.500	2.972	++		Cartagena, Bazurto	2.400	2.400	2.400	=	
Cúcuta, La Nueva Sexta	2.500	3.000	2.583	++		Medellín, Central					
Duitama (Boyacá)	1.800	1.920	1.860	=		Mayorista de Antioquia	1.200	1.200	1.200	-	
Ibagué, Plaza La 21	1.800	2.000	1.925	+		Mango manzano					
Ipiales (Nariño)						Armenia, Mercar	750	833	778	---	
Ipiales somos todos	1.600	1.600	1.600	-		Buenaventura (Valle del Cauca)	1.800	2.000	1.933	=	
Manizales (Caldas)	1.500	2.000	1.800	-		Cartago (Valle del Cauca)	1.200	1.300	1.250	---	
Medellín, Central						Medellín, Central					
Mayorista de Antioquia	1.200	1.500	1.338	-		Mayorista de Antioquia	1.000	1.200	1.133	-	
Medellín, Coomerca	1.000	1.300	1.178	-		Pereira, La 41	833	1.083	944	---	
Neiva, Surabastos	1.400	1.600	1.567	++		Pereira, Mercasa	917	1.083	1.000	--	
Palmira (Valle del Cauca)	1.800	2.000	1.900	++		Tunja (Boyacá)	1.136	1.273	1.205	--	
Pamplona (Norte de Santander)	2.000	2.500	2.250	+		Ubaté (Cundinamarca)	833	833	833	=	
Pasto (Nariño)	1.522	1.739	1.638	+		Mango reina					
Pereira, La 41	1.600	1.800	1.700	+		Armenia, Mercar	583	583	583	---	
Pereira, Mercasa	1.600	1.900	1.738	+		Ibagué, Plaza La 21	1.000	1.000	1.000	--	
Popayán (Cauca)	1.200	1.280	1.240	-		Manizales (Caldas)	1.083	1.250	1.181	=	
San Gil (Santander)	2.000	2.200	2.067	++		Pereira, La 41	667	667	667	---	
Sincelejo (Sucre)	1.800	2.200	2.000	+		Pereira, Mercasa	667	833	750	-	
Socorro (Santander)	2.000	2.000	2.000	+		Ubaté (Cundinamarca)	833	833	833	=	
Sogamoso (Boyacá)	2.000	2.000	2.000	+		Mango Tommy					
Tuluá (Valle del Cauca)	1.700	2.000	1.875	++		Barranquilla, Barranquillita	1.600	1.800	1.700	=	
Tunja (Boyacá)	2.174	2.174	2.174	-		Bogotá, D. C., Corabastos	3.636	4.091	3.977	-	
Valledupar, Mercabastos	2.000	2.400	2.225	-		Bucaramanga, Centroabastos	3.200	3.600	3.400	++	
Villavicencio, CAV	1.600	2.000	1.763	+		Buenaventura (Valle del Cauca)	2.000	2.000	2.000	+	
Mandarina arrayana						Cali, Cavasa	2.400	2.600	2.425	-	
Bogotá, D. C., Corabastos	2.955	3.409	3.119	-		Cali, Santa Helena	2.600	2.800	2.700	++	
Buenaventura (Valle del Cauca)	1.800	2.000	1.933	=		Cartago (Valle del Cauca)	1.417	1.583	1.500	--	
Cali, Cavasa	2.500	3.000	2.883	+		Chiquinquirá (Boyacá)	1.667	1.833	1.750	=	
Chiquinquirá (Boyacá)	1.600	1.600	1.600	n.d.		Duitama (Boyacá)	2.273	2.273	2.273	n.d.	
Duitama (Boyacá)	2.000	2.000	2.000	+		Ibagué, Plaza La 21	1.600	1.600	1.600	=	
Ibagué, Plaza La 21	1.600	1.600	1.600	--		Ipiales (Nariño)					
Neiva, Surabastos	2.400	2.600	2.500	+		Ipiales somos todos	1.600	1.720	1.660	+	
Palmira (Valle del Cauca)	1.800	2.500	2.183	n.d.		Manizales (Caldas)	2.083	2.500	2.222	+	
Popayán (Cauca)	1.760	1.840	1.800	-		Medellín, Central					
San Gil (Santander)	800	800	800	--		Mayorista de Antioquia	2.000	2.400	2.175	-	
Socorro (Santander)	1.000	1.000	1.000	+++		Neiva, Surabastos	1.520	1.600	1.560	-	
Sogamoso (Boyacá)	2.000	2.000	2.000	+		Palmira (Valle del Cauca)	2.400	2.800	2.650	+	
Tuluá (Valle del Cauca)	1.700	2.000	1.833	+		Pasto (Nariño)	1.400	1.686	1.594	-	
Tunja (Boyacá)	2.045	2.273	2.159	+		Pereira, La 41	1.250	1.417	1.333	--	
Ubaté (Cundinamarca)	1.750	1.750	1.750	---		Pereira, Mercasa	1.500	1.667	1.583	-	
Mandarina común						Mandarina común					
Barranquilla, Barranquillita	1.500	1.667	1.604	=		Barranquilla, Barranquillita	1.500	1.667	1.604	=	
Barranquilla, Granabastos	1.636	1.818	1.727	+		Barranquilla, Granabastos	1.636	1.818	1.727	+	

**Cuadro 2. Mercados mayoristas. Precios de venta de frutas frescas (continuación)
2015 (28 de marzo al 1 de abril)**

Productos y mercados	Pesos por kilogramo				Tendencia	Productos y mercados	Pesos por kilogramo				Tendencia
	Mínimo	Máximo	Medio	Precios			Mínimo	Máximo	Medio	Precios	
Mango Tommy (continuación)						Manzana verde importada					
Popayán (Cauca)	1.800	2.000	1.900		-	Armenia, Mercar	3.947	3.947	3.947		-
Rionegro (Antioquia)	2.500	3.000	2.688		+	Barranquilla, Barranquillita	3.947	4.105	4.026		-
Sogamoso (Boyacá)	1.250	1.333	1.292		+	Bogotá, D. C., Corabastos	4.105	4.474	4.209		-
Tunja (Boyacá)	1.818	2.045	1.932		n.d.	Bucaramanga, Centroabastos	3.400	4.000	3.617		-
Villavicencio, CAV	2.500	3.400	2.892		=	Buenaventura (Valle del Cauca)	4.211	4.211	4.211		=
						Cali, Cavasa	3.579	3.842	3.711		-
Manzana nacional						Cali, Santa Helena	3.579	3.684	3.632		-
Bogotá, D. C., Corabastos	2.500	2.500	2.500		-	Cartagena, Bazurto	3.895	4.053	3.974		+
Medellín, Central						Cartago (Valle del Cauca)	3.263	3.263	3.263		+
Mayorista de Antioquia	2.500	2.500	2.500		-	Chiquinquirá (Boyacá)	3.947	3.947	3.947		=
Tunja (Boyacá)	1.800	1.800	1.800		+	Cúcuta, Cenabastos	4.000	4.100	4.025		+
						Duitama (Boyacá)	4.000	4.250	4.125		+
Manzana roja importada						Ibagué, Plaza La 21	3.684	3.684	3.684		-
Armenia, Mercar	3.684	3.947	3.816		-	Ipiales (Nariño), Ipiales somos todos	3.947	4.000	3.974		=
Barranquilla, Barranquillita	3.789	3.947	3.895		-	La Ceja (Antioquia)	3.684	3.842	3.789		-
Bogotá, D. C., Corabastos	3.947	4.211	4.066		+	Manizales (Caldas)	3.684	4.105	3.798		-
Bucaramanga, Centroabastos	3.250	3.750	3.500		-	Medellín, Central					
Buenaventura (Valle del Cauca)	4.211	4.211	4.211		=	Mayorista de Antioquia	3.158	3.684	3.388		--
Cali, Cavasa	3.684	3.947	3.816		+	Montería (Córdoba)	4.053	4.211	4.125		-
Cali, Santa Helena	3.263	3.526	3.412		+	Neiva, Surabastos	4.421	4.737	4.553		-
Cartagena, Bazurto	3.895	4.053	3.974		+	Palmira (Valle del Cauca)	3.684	3.789	3.737		+
Cartago (Valle del Cauca)	3.158	3.421	3.289		-	Pasto (Nariño)	3.684	3.947	3.860		+
Chiquinquirá (Boyacá)	3.947	3.947	3.947		=	Pereira, La 41	3.947	3.947	3.947		-
Cúcuta, Cenabastos	3.750	3.900	3.825		+	Pereira, Mercasa	3.684	4.105	3.930		-
Duitama (Boyacá)	4.250	4.250	4.250		+	Popayán (Cauca)	3.789	3.842	3.825		=
Ibagué, Plaza La 21	3.684	3.684	3.684		-	Rionegro (Antioquia)	3.947	4.211	4.130		+
Manizales (Caldas)	3.684	3.947	3.772		-	San Gil (Santander)	4.000	4.000	4.000		=
Medellín, Central						Sincelejo (Sucre)	3.750	3.750	3.750		=
Mayorista de Antioquia	3.947	4.105	3.974		-	Socorro (Santander)	3.750	3.750	3.750		-
Montería (Córdoba)	4.211	4.211	4.211		+	Sogamoso (Boyacá)	4.250	4.400	4.325		-
Neiva, Surabastos	4.211	4.421	4.329		+	Tuluá (Valle del Cauca)	3.789	4.000	3.895		-
Palmira (Valle del Cauca)	3.684	3.947	3.816		++	Tunja (Boyacá)	4.211	4.211	4.211		-
Pasto (Nariño)	3.684	4.211	3.904		+	Ubaté (Cundinamarca)	3.750	3.750	3.750		=
Pereira, La 41	3.579	4.105	3.842		+	Valledupar, Mercado Nuevo	3.947	3.947	3.947		=
Pereira, Mercasa	3.579	3.947	3.816		-	Villavicencio, CAV	3.684	4.211	3.882		--
Popayán (Cauca)	3.684	3.737	3.702		+						
Rionegro (Antioquia)	3.684	4.474	4.020		+	Maracuyá					
San Gil (Santander)	4.000	4.000	4.000		=	Armenia, Mercar	2.300	2.500	2.404		+
Sincelejo (Sucre)	3.750	3.750	3.750		=	Bogotá, D. C., Corabastos	1.700	2.000	1.836		---
Socorro (Santander)	3.750	3.750	3.750		-	Bucaramanga, Centroabastos	2.000	2.667	2.383		---
Sogamoso (Boyacá)	4.350	4.500	4.425		+	Buenaventura (Valle del Cauca)	1.500	1.700	1.600		---
Tuluá (Valle del Cauca)	3.684	3.789	3.737		n.d.	Cali, Cavasa	2.000	2.200	2.042		--
Tunja (Boyacá)	3.947	4.053	4.000		-	Cali, Santa Helena	2.000	2.200	2.100		--
Valledupar, Mercado Nuevo	3.579	3.579	3.579		=	Cartago (Valle del Cauca)	2.400	2.600	2.500		-
Villavicencio, CAV	3.947	4.474	4.321		+	Chiquinquirá (Boyacá)	2.000	2.000	2.000		---
						Cúcuta, Cenabastos	2.000	3.000	2.354		+
Manzana royal gala importada						Duitama (Boyacá)	1.500	1.500	1.500		---
Armenia, Mercar	3.684	3.947	3.816		-	Ibagué, Plaza La 21	1.600	2.000	1.950		---
Bogotá, D. C., Corabastos	3.421	3.842	3.626		-	Ipiales (Nariño), Ipiales somos todos	1.750	1.750	1.750		-
Bucaramanga, Centroabastos	3.250	3.500	3.367		-	La Ceja (Antioquia)	2.200	2.200	2.200		---
Cali, Cavasa	3.421	3.421	3.421		-	Manizales (Caldas)	2.000	2.600	2.388		--
Cali, Santa Helena	3.421	3.579	3.465		-	Medellín, Coomerca	1.500	2.000	1.822		--
Cartago (Valle del Cauca)	3.368	3.421	3.395		+	Montería (Córdoba)	2.000	2.500	2.225		--
Chiquinquirá (Boyacá)	3.947	3.947	3.947		=	Palmira (Valle del Cauca)	2.000	2.500	2.183		-
Cúcuta, Cenabastos	3.500	3.750	3.625		-	Pasto (Nariño)	1.000	1.156	1.081		-
Duitama (Boyacá)	3.500	3.750	3.625		-	Pereira, La 41	2.200	2.600	2.325		--
Ibagué, Plaza La 21	3.684	3.684	3.684		-	Pereira, Mercasa	2.000	2.800	2.283		--
Ipiales (Nariño), Ipiales somos todos	4.053	4.316	4.193		-	Popayán (Cauca)	2.100	2.100	2.100		-
La Ceja (Antioquia)	3.579	3.684	3.649		-	Rionegro (Antioquia)	2.500	3.000	2.688		--
Manizales (Caldas)	3.579	3.947	3.711		-	San Gil (Santander)	3.200	3.200	3.200		+
Medellín, Central						Sincelejo (Sucre)	3.000	3.000	3.000		-
Mayorista de Antioquia	3.158	3.421	3.215		-	Socorro (Santander)	3.200	3.200	3.200		+
Montería (Córdoba)	3.684	3.947	3.829		-	Sogamoso (Boyacá)	1.400	1.500	1.450		---
Neiva, Surabastos	4.105	4.421	4.263		-	Sonsón (Antioquia)	2.500	2.800	2.675		++
Palmira (Valle del Cauca)	3.684	3.789	3.737		+	Tuluá (Valle del Cauca)	1.500	1.800	1.675		---
Pasto (Nariño)	3.684	3.947	3.772		+	Tunja (Boyacá)	2.000	2.000	2.000		-
Pereira, La 41	3.421	3.579	3.526		-	Ubaté (Cundinamarca)	2.800	3.000	2.900		+
Pereira, Mercasa	3.263	3.684	3.456		-	Valledupar, Mercabastos	2.400	2.700	2.550		+
Popayán (Cauca)	3.684	3.789	3.737		+	Villavicencio, CAV	1.500	1.700	1.544		-
Rionegro (Antioquia)	3.421	3.842	3.634		-	Yopal (Casanare)	1.200	1.400	1.300		n.d.
San Gil (Santander)	4.000	4.000	4.000		=						
Socorro (Santander)	3.750	3.750	3.750		-	Maracuyá antioqueño					
Sogamoso (Boyacá)	3.750	3.900	3.825		+	Medellín, Central					
Tuluá (Valle del Cauca)	3.474	3.579	3.526		=	Mayorista de Antioquia	1.500	2.000	1.671		---
Tunja (Boyacá)	3.684	3.947	3.816		-	Montería (Córdoba)	2.000	2.500	2.300		---
Ubaté (Cundinamarca)	3.750	3.750	3.750		=	Sincelejo (Sucre)	2.000	2.500	2.200		---
Valledupar, Mercado Nuevo	3.400	3.400	3.400		=						
Villavicencio, CAV	3.421	3.684	3.602		-	Maracuyá huilense					
						Neiva, Surabastos	2.000	2.500	2.200		---

Cuadro 2. Mercados mayoristas. Precios de venta de frutas frescas (continuación)
2015 (28 de marzo al 1 de abril)

Productos y mercados	Pesos por kilogramo			Tendencia
	Mínimo	Máximo	Medio	
Maracuyá santandereano				
Barranquilla, Barranquillita	2.667	3.333	2.986	---
Valledupar, Mercabastos	2.667	2.667	2.667	--
Maracuyá valluno				
Barranquilla, Barranquillita	2.400	3.200	2.763	--
Barranquilla, Granabastos	2.200	2.800	2.513	---
Cartagena, Bazurto	2.700	3.000	2.838	---
Medellín, Central				
Mayorista de Antioquia	3.000	3.000	3.000	++
Melón Cantalup				
Armenia, Mercar	1.200	1.400	1.338	--
Barranquilla, Barranquillita	1.700	1.800	1.750	-
Barranquilla, Granabastos	1.600	1.600	1.600	-
Bogotá, D. C., Corabastos	1.000	1.200	1.100	--
Bucaramanga, Centroabastos	1.400	1.500	1.450	-
Cali, Cavasa	1.100	1.400	1.265	-
Cali, Santa Helena	1.400	1.500	1.417	-
Cartagena, Bazurto	900	1.625	1.377	--
Cartago (Valle del Cauca)	1.200	1.300	1.233	+
Chiquinquirá (Boyacá)	1.800	2.000	1.900	=
Cúcuta, Cenabastos	1.300	1.500	1.378	--
Cúcuta, La Nueva Sexta	1.200	1.500	1.325	--
Duitama (Boyacá)	1.800	2.000	1.900	--
Ibagué, Plaza La 21	1.100	1.800	1.417	-
Ipiales (Nariño)				
Ipiales somos todos	1.400	1.500	1.467	--
Manizales (Caldas)	1.429	1.714	1.536	=
Medellín, Central				
Mayorista de Antioquia	1.300	1.300	1.300	--
Montería (Córdoba)	1.800	2.200	2.100	-
Neiva, Surabastos	700	1.000	850	--
Palmira (Valle del Cauca)	1.300	1.400	1.350	-
Pasto (Nariño)	1.500	2.000	1.750	--
Pereira, La 41	1.500	1.500	1.500	=
Pereira, Mercasa	1.500	1.800	1.650	-
San Gil (Santander)	1.200	1.400	1.300	-
Sincedejo (Sucre)	2.500	2.500	2.500	=
Socorro (Santander)	1.400	1.400	1.400	-
Sogamoso (Boyacá)	1.700	1.800	1.750	-
Tuluá (Valle del Cauca)	800	1.000	900	---
Tunja (Boyacá)	1.200	1.500	1.333	--
Ubaté (Cundinamarca)	1.500	1.500	1.500	---
Valledupar, Mercado Nuevo	1.200	1.400	1.250	-
Villavicencio, CAV	1.500	2.000	1.775	-
Mora de Castilla				
Armenia, Mercar	3.200	4.000	3.725	++
Barranquilla, Barranquillita	3.360	5.600	4.305	++
Barranquilla, Granabastos	2.920	4.800	3.900	+++
Bogotá, D. C., Corabastos	3.077	3.385	3.282	++
Bucaramanga, Centroabastos	2.960	3.600	3.312	++
Buenaventura (Valle del Cauca)	4.000	4.000	4.000	+++
Cali, Cavasa	3.200	3.600	3.233	++
Cali, Santa Helena	2.400	2.800	2.620	++
Cartagena, Bazurto	3.200	4.143	3.794	+++
Cartago (Valle del Cauca)	2.600	3.200	2.750	+
Chiquinquirá (Boyacá)	2.000	2.143	2.036	+++
Cúcuta, Cenabastos	3.333	3.500	3.389	+
Cúcuta, La Nueva Sexta	3.000	4.167	3.722	++
Duitama (Boyacá)	2.000	2.000	2.000	=
El Santuario (Antioquia)	2.000	2.600	2.304	++
Ibagué, Plaza La 21	2.600	3.000	2.850	++
Ipiales (Nariño)				
Ipiales somos todos	2.500	2.750	2.625	+
Manizales (Caldas)	3.500	4.500	3.896	+++
Marinilla (Antioquia)	2.200	2.300	2.250	+++
Medellín, Central				
Mayorista de Antioquia	2.400	3.400	2.750	++
Medellín, Coomerca	2.200	2.500	2.400	+++
Montería (Córdoba)	3.333	3.333	3.333	+
Neiva, Surabastos	1.600	1.600	1.600	+
Palmira (Valle del Cauca)	2.560	2.800	2.680	+++
Pamplona (Norte de Santander)	2.400	2.800	2.640	++
Pasto (Nariño)	2.500	3.125	2.891	+++
Pereira, La 41	2.500	3.000	2.750	+++
Pereira, Mercasa	2.500	3.200	2.917	+
Popayán (Cauca)	2.560	2.640	2.600	+
Rionegro (Antioquia)	2.300	2.600	2.425	+
San Gil (Santander)	1.600	2.080	1.813	++
San Vicente (Antioquia)	1.500	1.600	1.550	+
Sincedejo (Sucre)	2.200	2.600	2.367	++

Productos y mercados	Pesos por kilogramo			Tendencia
	Mínimo	Máximo	Medio	
Mora de Castilla (continuación)				
Socorro (Santander)	2.000	2.000	2.000	=
Sogamoso (Boyacá)	2.300	2.400	2.350	-
Tuluá (Valle del Cauca)	2.240	2.400	2.293	++
Tunja (Boyacá)	2.300	2.500	2.400	++
Valledupar, Mercabastos	3.600	4.000	3.840	+++
Villavicencio, CAV	3.000	3.333	3.229	++
Yopal (Casanare)	3.000	3.125	3.083	+
Naranja común				
Barranquilla, Barranquillita	760	800	780	=
Bucaramanga, Centroabastos	800	900	850	=
Cali, Cavasa	500	583	542	--
Cartagena, Bazurto	880	880	880	=
Chiquinquirá (Boyacá)	600	600	600	---
Cúcuta, Cenabastos	567	600	583	+
Cúcuta, La Nueva Sexta	533	667	593	+
Ibagué, Plaza La 21	544	544	544	--
Montería (Córdoba)	800	800	800	++
Neiva, Surabastos	560	560	560	+++
Pamplona (Norte de Santander)	400	400	400	+
San Gil (Santander)	460	600	543	+++
Santa Bárbara (Antioquia)	400	500	467	=
Socorro (Santander)	400	400	400	+++
Sonsón (Antioquia)	440	500	467	+
Tunja (Boyacá)	750	833	792	-
Ubaté (Cundinamarca)	1.000	1.000	1.000	+++
Valledupar, Mercado Nuevo	900	900	900	=
Naranja Sweet				
Armenia, Mercar	760	800	773	-
Armenia, Retiro	660	800	740	+
Bogotá, D. C., Corabastos	1.200	1.300	1.263	+
Cali, Cavasa	900	900	900	-
Cartago (Valle del Cauca)	860	920	893	-
Ibagué, Plaza La 21	1.000	1.000	1.000	-
Neiva, Surabastos	822	889	856	-
Pasto (Nariño)	900	1.100	1.000	+
Pereira, Mercasa	800	1.100	900	=
Tuluá (Valle del Cauca)	900	1.000	933	+
Naranja Valencia				
Armenia, Mercar	540	640	597	-
Armenia, Retiro	480	680	572	-
Barranquilla, Barranquillita	1.040	1.080	1.060	=
Bogotá, D. C., Corabastos	1.200	1.300	1.260	=
Bucaramanga, Centroabastos	640	680	660	--
Buenaventura (Valle del Cauca)	1.100	1.120	1.113	+
Cali, Cavasa	800	800	800	-
Cali, Santa Helena	800	860	823	+
Cartago (Valle del Cauca)	700	800	767	-
Duitama (Boyacá)	1.273	1.327	1.300	++
Ibagué, Plaza La 21	800	800	800	-
Ipiales (Nariño)				
Ipiales somos todos	1.000	1.050	1.025	-
La Ceja (Antioquia)	1.100	1.300	1.167	-
Manizales (Caldas)	700	1.000	848	--
Medellín, Central				
Mayorista de Antioquia	1.100	1.300	1.200	-
Medellín, Coomerca	1.000	1.200	1.100	-
Montería (Córdoba)	800	1.000	863	+
Palmira (Valle del Cauca)	760	760	760	+
Pasto (Nariño)	800	1.000	900	-
Pereira, Mercasa	600	1.000	717	-
Popayán (Cauca)	860	860	860	-
Rionegro (Antioquia)	1.200	1.300	1.257	+
Sincedejo (Sucre)	900	900	900	+
Tunja (Boyacá)	1.100	1.200	1.167	-
Valledupar, Mercado Nuevo	1.000	1.000	1.000	-
Villavicencio, CAV	960	1.100	1.013	+
Papaya hawaiana				
Chiquinquirá (Boyacá)	1.120	1.120	1.120	-
La Ceja (Antioquia)	1.000	1.200	1.133	--
Medellín, Central				
Mayorista de Antioquia	1.200	1.280	1.207	--
Medellín, Coomerca	1.000	1.000	1.000	--
Rionegro (Antioquia)	1.200	1.500	1.375	+
Papaya Maradol				
Armenia, Mercar	1.000	1.100	1.038	-
Barranquilla, Barranquillita	1.600	1.700	1.650	-

**Cuadro 2. Mercados mayoristas. Precios de venta de frutas frescas (continuación)
2015 (28 de marzo al 1 de abril)**

Productos y mercados	Pesos por kilogramo				Tenden- cia	Productos y mercados	Pesos por kilogramo				Tenden- cia
	Mínimo	Máximo	Medio				Mínimo	Máximo	Medio		
Papaya Maradol (continuación)						Pera importada (continuación)					
Bogotá, D. C., Corabastos	833	889	881	-		Cartagena, Bazaruto	3.789	3.947	3.868	-	
Bucaramanga, Centroabastos	1.000	1.200	1.100	=		Cartago (Valle del Cauca)	3.300	3.500	3.400	=	
Buenaventura (Valle del Cauca)	1.400	1.500	1.467	+		Chiquinquirá (Boyacá)	4.211	4.211	4.211	=	
Cali, Cavasa	1.200	1.300	1.213	-		Cúcuta, Cenabastos	3.500	3.500	3.500	=	
Cali, Santa Helena	1.200	1.400	1.317	-		Duitama (Boyacá)	3.300	3.500	3.400	-	
Cartagena, Bazaruto	1.250	1.375	1.313	-		Ibagué, Plaza La 21	3.421	3.421	3.421	+	
Cartago (Valle del Cauca)	1.000	1.300	1.167	--		IpiALES (Nariño), IpiALES somos todos	3.947	4.105	4.026	+	
Chiquinquirá (Boyacá)	720	720	720	=		Manizales (Caldas)	3.250	3.500	3.400	-	
Cúcuta, Cenabastos	800	1.000	897	-		Medellín, Central					
Cúcuta, La Nueva Sexta	800	1.000	900	-		Mayorista de Antioquia	3.158	3.421	3.224	-	
Duitama (Boyacá)	600	750	675	--		Montería (Córdoba)	3.526	3.684	3.618	--	
Ibagué, Plaza La 21	1.000	1.600	1.250	+		Neiva, Surabastos	3.778	4.000	3.889	-	
IpiALES (Nariño), IpiALES somos todos	1.500	1.700	1.600	-		Palmira (Valle del Cauca)	3.526	3.579	3.553	+	
La Ceja (Antioquia)	1.500	1.600	1.567	--		Pasto (Nariño)	3.158	3.684	3.395	-	
Manizales (Caldas)	1.200	1.400	1.275	--		Pereira, La 41	3.250	3.400	3.300	-	
Medellín, Central						Pereira, Mercasa	3.100	3.400	3.250	-	
Mayorista de Antioquia	1.300	1.700	1.508	--		Popayán (Cauca)	3.632	3.684	3.667	+	
Medellín, Coomerca	600	600	600	-		Rionegro (Antioquia)	3.579	3.842	3.686	+	
Neiva, Surabastos	1.200	1.300	1.213	+		San Gil (Santander)	3.500	3.500	3.500	=	
Palmira (Valle del Cauca)	1.200	1.300	1.250	=		Sincedejo (Sucre)	3.750	4.000	3.875	=	
Pamplona (Norte de Santander)	1.200	1.500	1.400	-		Socorro (Santander)	3.000	3.000	3.000	=	
Pasto (Nariño)	1.400	1.700	1.550	-		Sogamoso (Boyacá)	3.400	3.500	3.450	+	
Pereira, La 41	1.300	1.300	1.300	-		Tuluá (Valle del Cauca)	3.263	3.368	3.316	-	
Pereira, Mercasa	1.200	1.400	1.317	+		Tunja (Boyacá)	3.421	3.579	3.500	-	
Popayán (Cauca)	1.000	1.100	1.033	-		Vallédupar, Mercado Nuevo	3.500	3.500	3.500	=	
Rionegro (Antioquia)	1.800	2.100	1.952	-		Villavicencio, CAV	3.000	3.500	3.234	-	
San Gil (Santander)	1.000	1.100	1.050	+++							
Socorro (Santander)	800	800	800	+		Pera nacional					
Sogamoso (Boyacá)	650	700	675	=		Bogotá, D. C., Corabastos	1.087	1.304	1.228	---	
Tuluá (Valle del Cauca)	800	1.000	950	--		Bucaramanga, Centroabastos	1.400	1.800	1.573	--	
Tunja (Boyacá)	556	667	630	-		Chiquinquirá (Boyacá)	1.200	1.200	1.200	---	
Ubaté (Cundinamarca)	667	667	667	=		Ibagué, Plaza La 21	1.600	1.600	1.600	--	
Vallédupar, Mercado Nuevo	600	600	600	=		Medellín, Central					
Villavicencio, CAV	667	833	698	--		Mayorista de Antioquia	1.333	1.667	1.500	--	
						San Gil (Santander)	1.600	1.600	1.600	--	
Papaya melona						Socorro (Santander)	1.600	1.600	1.600	-	
Bucaramanga, Centroabastos	800	1.000	900	--		Tunja (Boyacá)	1.000	1.080	1.027	---	
Medellín, Central											
Mayorista de Antioquia	1.200	1.400	1.283	-		Piña gold					
Papaya redonda						Armenia, Mercar	1.000	1.100	1.017	-	
Bucaramanga, Centroabastos	750	750	750	=		Bogotá, D. C., Corabastos	1.364	1.545	1.432	--	
Medellín, Central						Bucaramanga, Centroabastos	1.500	1.800	1.675	-	
Mayorista de Antioquia	1.200	1.400	1.283	-		Cali, Cavasa	1.200	1.300	1.238	+	
Patilla						Cali, Santa Helena	1.200	1.200	1.200	=	
Armenia, Mercar	500	600	550	=		Cartago (Valle del Cauca)	1.200	1.400	1.267	-	
Barranquilla, Barranquillita	700	800	756	-		Cúcuta, Cenabastos	1.800	2.000	1.950	-	
Bogotá, D. C., Corabastos	500	600	558	-		Ibagué, Plaza La 21	1.200	1.300	1.250	--	
Bucaramanga, Centroabastos	700	750	725	=		Manizales (Caldas)	1.300	1.400	1.350	-	
Cali, Cavasa	800	900	850	-		Medellín, Central					
Cali, Santa Helena	700	800	767	-		Mayorista de Antioquia	1.000	1.200	1.083	-	
Cartagena, Bazaruto	550	600	594	-		Medellín, Coomerca	1.000	1.200	1.103	-	
Cartago (Valle del Cauca)	600	800	700	--		Neiva, Surabastos	1.200	1.300	1.267	-	
Cúcuta, Cenabastos	700	800	775	-		Palmira (Valle del Cauca)	1.000	1.200	1.100	+	
Cúcuta, La Nueva Sexta	800	1.000	875	+		Pereira, La 41	1.200	1.500	1.400	-	
Ibagué, Plaza La 21	450	500	475	--		Pereira, Mercasa	1.200	1.400	1.304	-	
Medellín, Central						Rionegro (Antioquia)	1.400	1.500	1.475	-	
Mayorista de Antioquia	550	550	550	-		Sogamoso (Boyacá)	1.800	1.800	1.800	-	
Medellín, Coomerca	600	600	600	-		Tuluá (Valle del Cauca)	1.200	1.300	1.233	-	
Montería (Córdoba)	500	500	500	-		Tunja (Boyacá)	1.455	1.636	1.545	--	
Neiva, Surabastos	600	600	600	-		Villavicencio, CAV	1.000	1.100	1.031	-	
Palmira (Valle del Cauca)	1.000	1.000	1.000	=							
Pasto (Nariño)	700	800	767	--		Piña manzana					
Popayán (Cauca)	850	900	875	-		Buenaventura (Valle del Cauca)	1.000	1.200	1.067	=	
Rionegro (Antioquia)	700	800	784	-		Cali, Cavasa	800	1.000	838	=	
San Gil (Santander)	700	700	700	=		Cali, Santa Helena	700	800	750	-	
Sincedejo (Sucre)	400	400	400	=		La Ceja (Antioquia)	1.200	1.250	1.233	+	
Socorro (Santander)	700	700	700	=		Manizales (Caldas)	900	1.000	929	-	
Tuluá (Valle del Cauca)	800	900	850	-		Medellín, Central					
Tunja (Boyacá)	600	660	630	+		Mayorista de Antioquia	800	1.200	1.005	+	
Vallédupar, Mercado Nuevo	600	600	600	=		Medellín, Coomerca	800	900	848	-	
						Palmira (Valle del Cauca)	700	700	700	=	
						Pasto (Nariño)	900	950	917	=	
						Pereira, La 41	1.000	1.200	1.050	+	
						Pereira, Mercasa	1.000	1.100	1.017	-	
						Popayán (Cauca)	700	700	700	-	
						Rionegro (Antioquia)	900	1.050	992	-	
						Tuluá (Valle del Cauca)	750	800	783	=	
Pera importada						Piña perolera					
Armenia, Mercar	3.250	3.500	3.375	+		Barranquilla, Barranquillita	960	1.040	1.010	=	
Bogotá, D. C., Corabastos	3.100	3.300	3.239	-							
Bucaramanga, Centroabastos	3.200	3.400	3.283	=							
Buenaventura (Valle del Cauca)	4.211	4.211	4.211	=							
Cali, Cavasa	3.053	3.053	3.053	-							
Cali, Santa Helena	3.000	3.158	3.096	-							

Cuadro 2. Mercados mayoristas. Precios de venta de frutas frescas (continuación)
2015 (28 de marzo al 1 de abril)

Productos y mercados	Pesos por kilogramo				Tendencia	Productos y mercados	Pesos por kilogramo				Tendencia
	Mínimo	Máximo	Medio	Precios			Mínimo	Máximo	Medio	Precios	
Piña perolera (continuación)						Tomate de árbol (continuación)					
Barranquilla, Granabastos	1.040	1.120	1.070		-	Sonsón (Antioquia)	1.700	1.800	1.738		-
Bogotá, D. C., Corabastos	688	781	759		-	Tuluá (Valle del Cauca)	2.300	2.500	2.363		+
Bucaramanga, Centroabastos	667	733	700		-	Tunja (Boyacá)	1.800	2.000	1.867		--
Cartagena, Bazurto	1.200	1.200	1.200		+	Valledupar, Mercabastos	2.480	2.480	2.480		=
Chiquinquirá (Boyacá)	920	920	920		-	Villavicencio, CAV	2.000	2.200	2.170		--
Cúcuta, Cenabastos	761	933	844		-	Uchuva con cáscara					
Cúcuta, La Nueva Sexta	1.067	1.067	1.067		-	Bogotá, D. C., Corabastos	2.000	2.500	2.185		+
Duitama (Boyacá)	933	933	933		-	Bucaramanga, Centroabastos	2.000	2.400	2.200		--
Medellín, Central						Cúcuta, Cenabastos	1.500	2.000	1.739		-
Mayorista de Antioquia	800	800	800		=	Cúcuta, La Nueva Sexta	2.000	2.000	2.000		-
Montería (Córdoba)	800	880	830		--	Ibagué, Plaza La 21	1.600	1.600	1.600		=
Neiva, Surabastos	1.071	1.071	1.071		-	Medellín, Central					
Pamplona (Norte de Santander)	900	900	900		+	Mayorista de Antioquia	2.000	2.500	2.222		+
San Gil (Santander)	500	667	583		-	Neiva, Surabastos	2.000	2.200	2.050		--
Sincelejo (Sucre)	880	960	920		-	San Gil (Santander)	2.000	2.000	2.000		-
Socorro (Santander)	667	667	667		+	San Vicente (Antioquia)	1.400	1.600	1.500		-
Sogamoso (Boyacá)	900	933	917		+	Socorro (Santander)	2.000	2.000	2.000		=
Tunja (Boyacá)	833	867	850		-	Uva importada					
Ubaté (Cundinamarca)	714	714	714		-	Barranquilla, Barranquillita	6.444	6.889	6.667		=
Valledupar, Mercabastos	1.120	1.200	1.173		-	Bogotá, D. C., Corabastos	6.875	7.000	6.910		-
Villavicencio, CAV	788	909	847		-	Bucaramanga, Centroabastos	6.875	7.000	6.938		=
Pitahaya						Buenaventura (Valle del Cauca)	7.500	7.500	7.500		=
Bogotá, D. C., Corabastos	10.000	10.000	10.000		=	Cartagena, Bazurto	6.222	6.222	6.222		---
Bucaramanga, Centroabastos	7.000	8.000	7.500		=	Cúcuta, Cenabastos	7.250	7.500	7.375		=
Cali, Cavasa	7.000	7.000	7.000		+	Medellín, Central					
Medellín, Central						Mayorista de Antioquia	5.333	6.625	5.866		-
Mayorista de Antioquia	9.000	9.500	9.167		-	Palmira (Valle del Cauca)	6.250	6.250	6.250		=
Neiva, Surabastos	9.000	11.000	9.917		+	San Gil (Santander)	7.500	7.500	7.500		+
Villavicencio, CAV	8.000	11.000	9.563		-	Socorro (Santander)	6.875	6.875	6.875		-
Tangelo						Sogamoso (Boyacá)	6.333	6.667	6.500		+
Bogotá, D. C., Corabastos	2.400	2.800	2.486		--	Tunja (Boyacá)	5.789	6.105	5.947		=
Bucaramanga, Centroabastos	1.400	1.800	1.667		-	Valledupar, Mercado Nuevo	6.875	6.875	6.875		=
Cali, Cavasa	2.500	3.000	2.750		+	Villavicencio, CAV	6.875	6.875	6.875		=
Cartago (Valle del Cauca)	2.400	3.000	2.725		+	Uva Isabela					
Manizales (Caldas)	2.500	2.800	2.600		--	Armenia, Mercar	2.203	2.203	2.203		=
Medellín, Central						Bogotá, D. C., Corabastos	2.560	2.800	2.720		-
Mayorista de Antioquia	3.800	4.000	3.933		=	Bucaramanga, Centroabastos	2.400	2.400	2.400		-
Pereira, Mercasa	2.000	2.000	2.000		--	Cali, Cavasa	1.920	2.000	1.927		-
Rionegro (Antioquia)	2.500	3.000	2.671		+	Cali, Santa Helena	1.760	1.920	1.853		+
Tunja (Boyacá)	2.200	2.400	2.300		-	Chiquinquirá (Boyacá)	2.720	3.000	2.830		=
Villavicencio, CAV	1.400	1.600	1.450		--	Cúcuta, Cenabastos	3.000	3.000	3.000		-
Tomate de árbol						Ibagué, Plaza La 21	2.240	2.400	2.360		-
Armenia, Mercar	2.240	2.320	2.280		-	Ipiales (Nariño),					
Barranquilla, Barranquillita	2.200	2.300	2.250		=	Ipiales somos todos	2.700	2.800	2.733		-
Barranquilla, Granabastos	2.200	2.300	2.225		-	Medellín, Central					
Bogotá, D. C., Corabastos	1.800	2.200	1.943		--	Mayorista de Antioquia	2.600	2.800	2.750		-
Bucaramanga, Centroabastos	2.120	2.200	2.173		+	Neiva, Surabastos	1.800	1.800	1.800		-
Buenaventura (Valle del Cauca)	2.200	2.400	2.267		-	Palmira (Valle del Cauca)	1.760	2.560	2.160		+++
Cali, Cavasa	1.800	2.000	1.933		-	Pasto (Nariño)	2.000	2.240	2.093		+
Cali, Santa Helena	1.900	2.000	1.925		-	Popayán (Cauca)	2.400	2.800	2.600		-
Carmen de Viboral (Antioquia)	1.800	1.800	1.800		++	Rionegro (Antioquia)	3.000	3.400	3.192		+
Cartagena, Bazurto	2.400	2.500	2.450		+	San Gil (Santander)	2.960	3.200	3.080		-
Cartago (Valle del Cauca)	2.300	2.500	2.400		-	Socorro (Santander)	2.800	2.800	2.800		+
Chiquinquirá (Boyacá)	2.750	2.750	2.750		-	Sogamoso (Boyacá)	2.917	2.917	2.917		+
Duitama (Boyacá)	2.200	2.200	2.200		--	Tuluá (Valle del Cauca)	2.000	2.200	2.100		+
Ibagué, Plaza La 21	1.840	2.240	2.093		-	Tunja (Boyacá)	2.800	2.800	2.800		+
Ipiales (Nariño),						Ubaté (Cundinamarca)	3.000	3.000	3.000		=
Ipiales somos todos	1.833	1.833	1.833		=	Villavicencio, CAV	2.800	3.040	2.945		-
La Ceja (Antioquia)	1.800	2.000	1.933		=	Uva negra					
Manizales (Caldas)	2.000	2.200	2.045		-	Duitama (Boyacá)	2.750	2.750	2.750		-
Marinilla (Antioquia)	1.600	1.850	1.717		+	Sogamoso (Boyacá)	2.750	2.917	2.833		=
Medellín, Central						Uva red globe nacional					
Mayorista de Antioquia	2.000	2.000	2.000		-	Armenia, Mercar	2.720	3.040	2.820		-
Medellín, Coomerca	1.700	2.000	1.853		-	Barranquilla, Barranquillita	3.200	3.360	3.307		=
Montería (Córdoba)	2.000	2.200	2.115		-	Barranquilla, Granabastos	4.000	4.000	4.000		-
Neiva, Surabastos	2.200	2.400	2.350		+	Bogotá, D. C., Corabastos	2.727	3.556	3.129		-
Palmira (Valle del Cauca)	2.100	2.400	2.200		-	Bucaramanga, Centroabastos	2.727	2.909	2.818		-
Pamplona (Norte de Santander)	1.917	2.083	2.028		-	Cali, Cavasa	2.667	2.778	2.708		-
Pasto (Nariño)	1.635	1.827	1.724		+	Cali, Santa Helena	2.500	2.700	2.600		+
Peñol (Antioquia)	1.800	2.000	1.892		+	Cartagena, Bazurto	3.889	4.000	3.944		+
Pereira, La 41	2.300	2.400	2.333		-	Cartago (Valle del Cauca)	3.000	3.500	3.300		-
Pereira, Mercasa	2.000	2.500	2.275		-	Ibagué, Plaza La 21	2.800	3.200	2.980		+
Popayán (Cauca)	1.920	2.000	1.960		++	Manizales (Caldas)	2.560	2.800	2.700		-
Rionegro (Antioquia)	1.650	1.800	1.719		-	Medellín, Central					
San Gil (Santander)	2.400	2.400	2.400		+	Mayorista de Antioquia	2.727	3.333	3.030		-
San Vicente (Antioquia)	1.750	1.900	1.825		+	Montería (Córdoba)	3.556	4.667	4.125		-
Sincelejo (Sucre)	2.000	2.571	2.241		++						
Socorro (Santander)	2.200	2.200	2.200		--						
Sogamoso (Boyacá)	2.320	2.400	2.360		-						



**Cuadro 2. Mercados mayoristas. Precios de venta de frutas frescas (conclusión)
2015 (28 de marzo al 1 de abril)**

Productos y mercados	Pesos por kilogramo				Tenden- cia	Productos y mercados	Pesos por kilogramo				Tenden- cia
	Mínimo	Máximo	Medio				Mínimo	Máximo	Medio		
Uva red globe nacional (continuación)						Uva verde					
Pasto (Nariño)	2.400	2.560	2.453	-		Bogotá, D. C., Corabastos	2.727	3.556	3.135	-	
Pereira, La 41	3.000	3.000	3.000	=		Bucaramanga, Centroabastos	3.000	3.182	3.091	-	
Pereira, Mercasa	2.800	3.000	2.950	-		Cartago (Valle del Cauca)	2.800	2.800	2.800	=	
Popayán (Cauca)	2.889	3.111	3.000	-		Cúcuta, Cenabastos	3.889	4.222	4.139	-	
Rionegro (Antioquia)	3.333	3.889	3.502	-		Duitama (Boyacá)	2.917	2.917	2.917	=	
San Gil (Santander)	3.636	3.636	3.636	-		Manizales (Caldas)	2.640	2.800	2.720	=	
Tuluá (Valle del Cauca)	2.800	3.000	2.933	-		Neiva, Surabastos	3.800	4.000	3.950	=	
Villavicencio, CAV	2.545	3.556	3.085	-		San Gil (Santander)	3.364	3.636	3.500	--	
Uva roja						Socorro (Santander)	3.182	3.182	3.182	-	
Cali, Santa Helena	6.000	6.250	6.188	+		Sogamoso (Boyacá)	2.917	2.917	2.917	=	
Duitama (Boyacá)	2.917	2.917	2.917	=		Tunja (Boyacá)	2.909	3.182	3.068	-	
Ipiiales (Nariño), Ipiiales somos todos	3.250	3.500	3.375	-		Villavicencio, CAV	2.667	2.917	2.833	+	
Neiva, Surabastos	3.800	4.000	3.950	=		Zapote					
Pereira, La 41	6.111	6.111	6.111	=		Barranquillita	1.750	1.750	1.750	=	
Pereira, Mercasa	5.333	6.111	5.648	-		Cali, Cavasa	2.500	2.500	2.500	n.d.	
Sincelejo (Sucre)	3.889	3.889	3.889	=		Valledupar,					
Sogamoso (Boyacá)	2.500	2.667	2.583	+		Mercado Nuevo	3.800	3.800	3.800	+	
Tendencias:						(=) Variación igual a 0 %					
(--) Variación mayor al -20 %						(+) Variación entre 0 % y 10 %					
(-) Variación entre -10 % y -20 %						(+ +) Variación entre 10 % y 20 %					
(-) Variación entre 0 % y -10 %						(+++) Variación mayor al 20 %					
						(n.d.) No determinado					

Tubérculos, raíces y plátanos

Subieron precios de papa parda pastusa



Fuente: DANE.

A lo largo de esta semana se presentó un incremento en las cotizaciones mayoristas de la papa parda pastusa en diecinueve de los veintidós mercados donde se ofreció. Según los comerciantes, este comportamiento obedeció al menor nivel de abastecimiento recibido desde Nariño y los municipios de Cerrito, Concepción (Santander) y Chitagá (Norte de Santander). En las ciudades de Neiva y Bucaramanga, por ejemplo, el kilo se vendió a \$1.300 y a \$1.750; un 8,41 % más.

Una conducta similar se presentó para los precios de las papas suprema y única, la yuca ICA, la arracacha blanca, el plátano hartón verde y los ñames espinoso y diamante, los cuales mostraron una tendencia al alza durante esta semana. En el caso de la papa única, sus precios aumentaron en dieciséis de los veintitrés mercados donde se ofreció, como consecuencia del menor volumen de ingreso desde el altiplano cundiboyacense, principalmente, donde algunos cultivos se encuentran en etapa de finalización. Asimismo, se redujo la oferta desde las zonas de producción ubicadas en Ipiales, Nariño.

De igual manera, se registró un menor volumen de oferta de papa suprema desde los municipios de Ipiales (Nariño), Chitagá (Santander), Cerrito (Norte de Santander), Tausa, Ubaté (Cundinamarca) y Tunja (Boyacá). Asimismo, los comerciantes manifestaron que también hubo un mayor nivel de demanda, lo que provocó que sus cotizaciones aumentaran en diecisiete

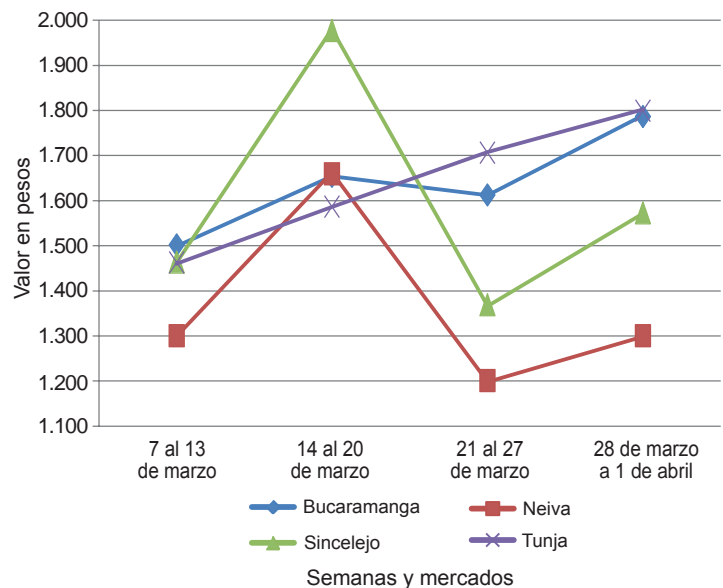
de los veintidós mercados donde se comercializó esta semana.

De igual manera, se observó que las cotizaciones de la yuca ICA subieron por el descenso en la producción recibida desde Montenegro, La Tebaida, Armenia (Quindío), Pereira (Risaralda) y Córdoba (Nariño). En cuanto al plátano hartón verde, se registró una mayor demanda y se redujo el volumen de oferta proveniente de las zonas de producción ubicadas en Saravena (Arauca), Líbano (Tolima), Armenia (Quindío), Pereira (Risaralda) y Chinchiná (Caldas), lo que adujo al incremento de sus precios.

Por otro lado, disminuyeron las cotizaciones de las papas capira, nevada y criollas limpia y sucia. En el caso de la criolla limpia, la tendencia se registró en treinta y dos de las treinta y ocho plazas donde se ofreció a lo largo de esta semana. La razón de la reducción fue la mayor oferta desde Tuluá (Valle del Cauca), Cajamarca (Tolima), Lebrija (Santander), La Unión, Abejorral (Antioquia), Nariño y la sabana de Bogotá.

Finalmente, se registró un aumento en el ingreso de papa nevada desde las zonas de producción ubicadas en el oriente antioqueño, principalmente, lo que generó la caída de sus precios en los doce mercados donde se comercializó.

Gráfico 4. Comportamiento de los precios de la papa parda pastusa 2015 (7 de marzo al 1 de abril)



Fuente: SIPSA-DANE.

**Cuadro 3. Mercados mayoristas. Precios de venta de tubérculos, raíces y plátanos
2015 (28 de marzo al 1 de abril)**

Productos y mercados	Pesos por kilogramo				Tenden- cia	Productos y mercados	Pesos por kilogramo				Tenden- cia	
	Mínimo	Máximo	Medio				Mínimo	Máximo	Medio			
Arracacha amarilla						Papa capira (continuación)						
Bogotá, D. C., Corabastos	667	833	760	+		Pereira, La 41	960	960	960	--		
Bucaramanga, Centroabastos	800	880	809	--		Pereira, Mercasa	1.160	1.200	1.180	+		
Buenaventura (Valle del Cauca)	1.040	1.120	1.093	=		Popayán (Cauca)	1.440	1.460	1.447	+		
Cali, Cavasa	667	1.000	810	+++		Rionegro (Antioquia)	1.600	1.800	1.741	--		
Cali, Santa Helena	667	833	738	+		San Vicente (Antioquia)	1.781	1.875	1.828	=		
Chiquinquirá (Boyacá)	700	800	750	--		Santa Bárbara (Antioquia)	1.900	2.000	1.967	-		
Cúcuta, Cenabastos	800	1.200	979	+++		Sincelejo (Sucre)	1.800	1.880	1.820	+		
Duitama (Boyacá)	800	800	800	=		Sonsón (Antioquia)	1.800	1.900	1.863	--		
Ibagué, Plaza La 21	400	480	460	--		Tuluá (Valle del Cauca)	1.240	1.300	1.265	n.d.		
Neiva, Surabastos	800	960	840	-		Papa criolla limpia						
Palmira (Valle del Cauca)	883	883	883	n.d.		Armenia, Mercar	1.167	1.333	1.229	---		
Pamplona (Norte de Santander)	600	700	642	-		Barranquilla, Granabastos	1.700	1.720	1.705	--		
Popayán (Cauca)	1.040	1.040	1.040	=		Bogotá, D. C., Corabastos	2.000	2.222	2.148	-		
San Gil (Santander)	800	960	880	--		Bucaramanga, Centroabastos	1.200	1.800	1.500	-		
Sogamoso (Boyacá)	667	667	667	=		Buenaventura (Valle del Cauca)	800	960	880	=		
Tunja (Boyacá)	583	617	594	+		Cali, Cavasa	800	900	892	--		
Valledupar, Mercabastos	1.000	1.200	1.100	-		Cali, Santa Helena	600	640	607	---		
Villavicencio, CAV	800	1.000	931	-		Carmen de Viboral (Antioquia)	1.400	1.500	1.467	--		
Arracacha blanca						Cartagena, Bazurto	2.000	2.400	2.163	--		
Armenia, Mercar	1.000	1.083	1.028	+		Cartago (Valle del Cauca)	2.000	2.000	2.000	-		
Cartago (Valle del Cauca)	1.000	1.083	1.028	++		Cúcuta, Cenabastos	1.200	1.600	1.458	-		
Ipiales (Nariño), Ipiales somos todos	900	900	900	+		Duitama (Boyacá)	1.500	1.600	1.550	---		
La Ceja (Antioquia)	1.200	1.200	1.200	+		El Santuario (Antioquia)	1.300	1.500	1.400	-		
Manizales (Caldas)	1.290	1.290	1.290	=		Ibagué, Plaza La 21	1.120	1.300	1.220	---		
Marinilla (Antioquia)	389	444	419	-		La Ceja (Antioquia)	1.500	1.500	1.500	--		
Medellín, Central						La Unión (Antioquia)	1.129	1.210	1.185	-		
Mayorista de Antioquia	750	1.000	833	-		Manizales (Caldas)	1.354	1.667	1.523	-		
Medellín, Coomerca	1.000	1.300	1.138	+		Marinilla (Antioquia)	1.450	1.600	1.525	+		
Pasto (Nariño)	909	1.000	943	+		Medellín, Central						
Peñol (Antioquia)	750	800	778	+		Mayorista de Antioquia	1.200	1.600	1.383	--		
Pereira, La 41	1.000	1.067	1.033	-		Medellín, Coomerca	1.600	1.700	1.653	-		
Pereira, Mercasa	833	1.333	1.083	+		Montería (Córdoba)	2.000	2.000	2.000	--		
Rionegro (Antioquia)	900	1.000	962	+		Neiva, Surabastos	1.700	2.000	1.887	+++		
San Vicente (Antioquia)	556	611	581	+		Pamplona (Norte de Santander)	1.100	1.200	1.158	+		
Tuluá (Valle del Cauca)	833	833	833	++		Pereira, La 41	1.333	1.417	1.361	---		
Ñame criollo						Pereira, Mercasa	1.333	1.600	1.429	--		
Cartagena, Bazurto	1.100	1.200	1.168	++		Rionegro (Antioquia)	1.500	1.700	1.576	+		
Montería (Córdoba)	1.000	1.100	1.053	+		San Gil (Santander)	1.500	1.600	1.550	--		
Sincelejo (Sucre)	1.100	1.300	1.250	-		San Vicente (Antioquia)	1.000	1.100	1.038	---		
Valledupar, Mercabastos	1.400	1.400	1.400	+		Santa Bárbara (Antioquia)	1.800	1.800	1.800	-		
Ñame diamante						Sincelejo (Sucre)	2.000	2.500	2.117	--		
Cartagena, Bazurto	660	700	695	+		Socorro (Santander)	1.600	1.600	1.600	--		
Montería (Córdoba)	520	600	563	+		Sogamoso (Boyacá)	1.600	1.600	1.600	+		
Sincelejo (Sucre)	600	700	653	+		Sonsón (Antioquia)	1.050	1.100	1.083	--		
Valledupar, Mercabastos	800	800	800	=		Tunja (Boyacá)	1.200	1.200	1.200	-		
Ñame espino						Valledupar, Mercabastos	1.700	1.800	1.775	-		
Barranquilla, Barranquillita	1.600	1.800	1.713	+		Valledupar, Mercado Nuevo	1.800	1.800	1.800	-		
Barranquilla, Granabastos	1.800	1.800	1.800	+		Villavicencio, CAV	1.400	1.600	1.538	-		
Cartagena, Bazurto	1.800	1.800	1.800	++		Yopal (Casanare)	1.667	1.771	1.701	--		
Sincelejo (Sucre)	1.400	1.700	1.588	+		Papa criolla sucia						
Valledupar, Mercabastos	1.800	1.800	1.800	n.d.		Barranquilla, Barranquillita	1.700	1.900	1.773	-		
Papa Betina						Bogotá, D. C., Corabastos	1.400	1.700	1.567	-		
Buenaventura (Valle del Cauca)	1.240	1.240	1.240	++		Cali, Cavasa	600	700	692	---		
Cali, Cavasa	860	960	938	-		Chiquinquirá (Boyacá)	800	800	800	---		
Ipiales (Nariño), Centro de acopio	800	840	827	++		Ipiales (Nariño), Centro de acopio	300	300	300	--		
Pasto (Nariño)	760	900	803	+		Palmira (Valle del Cauca)	540	760	676	--		
Tunja (Boyacá)	1.300	1.300	1.300	+		Pasto (Nariño)	260	440	360	---		
Papa capira						Popayán (Cauca)	733	750	739	+		
Armenia, Mercar	1.240	1.300	1.257	+		Tuluá (Valle del Cauca)	1.000	1.333	1.156	--		
Buenaventura (Valle del Cauca)	1.300	1.320	1.313	+		Tunja (Boyacá)	900	1.000	967	-		
Cali, Cavasa	1.120	1.240	1.171	+		Ubaté (Cundinamarca)	1.000	1.100	1.050	--		
Carmen de Viboral (Antioquia)	1.500	1.600	1.567	-		Villavicencio, CAV	1.340	1.540	1.478	-		
Cartago (Valle del Cauca)	1.320	1.320	1.320	--		Papa ICA-Huila						
El Santuario (Antioquia)	1.600	1.600	1.600	-		Pasto (Nariño)	900	960	923	+		
Ipiales (Nariño), Centro de acopio	1.000	1.040	1.013	++		Papa Morasurco						
La Ceja (Antioquia)	1.800	1.800	1.800	-		Pasto (Nariño)	740	840	788	-		
La Unión (Antioquia)	1.750	1.800	1.788	+		Papa nevada						
Manizales (Caldas)	1.240	1.360	1.293	-		Cali, Cavasa	1.750	1.900	1.825	-		
Marinilla (Antioquia)	1.700	1.800	1.748	-		Carmen de Viboral (Antioquia)	1.800	2.000	1.933	---		
Medellín, Central						Cartago (Valle del Cauca)	2.500	2.500	2.500	--		
Mayorista de Antioquia	1.560	2.100	1.778	--		El Santuario (Antioquia)	2.000	2.100	2.025	-		
Medellín, Coomerca	1.400	1.700	1.531	--		Marinilla (Antioquia)	2.000	2.150	2.075	-		
Montería (Córdoba)	1.640	1.800	1.743	+		Medellín, Central						
Palmira (Valle del Cauca)	1.100	1.200	1.188	-		Mayorista de Antioquia	2.000	2.400	2.225	-		
Pasto (Nariño)	960	1.100	1.030	+		Medellín, Coomerca	2.500	2.500	2.500	-		
Peñol (Antioquia)	1.656	1.800	1.720	-		Peñol (Antioquia)	2.188	2.406	2.278	-		
						Pereira, La 41	3.000	3.000	3.000	--		

Cuadro 3. Mercados mayoristas. Precios de venta de tubérculos, raíces y plátanos (continuación)
2015 (28 de marzo al 1 de abril)

Productos y mercados	Pesos por kilogramo				Tendencia	Productos y mercados	Pesos por kilogramo				Tendencia
	Mínimo	Máximo	Medio	Precios			Mínimo	Máximo	Medio	Precios	
Papa nevada (continuación)						Papa suprema (continuación)					
Pereira, Mercasa	2.750	2.750	2.750		-	Pamplona (Norte de Santander)	1.400	1.500	1.433		+
Rionegro (Antioquia)	2.000	2.200	2.128		---	Pasto (Nariño)	880	1.000	958		+
San Vicente (Antioquia)	2.313	2.406	2.359		-	Popayán (Cauca)	1.280	1.320	1.300		-
Papa parda pastusa						San Gil (Santander)	1.700	1.700	1.700		++
Bogotá, D. C., Corabastos	1.600	1.800	1.733		+	Socorro (Santander)	1.900	1.900	1.900		+++
Bucaramanga, Centroabastos	1.600	1.900	1.750		+	Sogamoso (Boyacá)	1.360	1.400	1.380		+
Cali, Cavasa	1.200	1.200	1.200		+	Tuluá (Valle del Cauca)	1.160	1.240	1.213		+
Cartago (Valle del Cauca)	1.200	1.200	1.200		-	Tunja (Boyacá)	1.600	1.640	1.613		+
Chiquinquirá (Boyacá)	1.800	1.800	1.800		+	Ubaté (Cundinamarca)	1.600	1.600	1.600		+
Cúcuta, Cenabastos	1.600	1.800	1.700		+	Villavicencio, CAV	1.500	1.720	1.619		+
Duitama (Boyacá)	1.660	1.700	1.680		+	Papa tocarreña					
Ipiales (Nariño), Centro de acopio	1.000	1.000	1.000		++	Sogamoso (Boyacá)	1.500	1.500	1.500		=
Manizales (Caldas)	1.200	1.360	1.288		+	Tunja (Boyacá)	1.600	1.700	1.633		++
Neiva, Surabastos	1.300	1.300	1.300		+	Ubaté (Cundinamarca)	1.800	1.800	1.800		+
Pamplona (Norte de Santander)	1.700	1.800	1.760		+	Papa única					
Pasto (Nariño)	960	1.100	1.023		+	Barranquilla, Barranquilla	1.400	1.500	1.460		++
Pereira, La 41	960	1.040	1.013		+	Barranquilla, Granabastos	1.400	1.440	1.430		+
Pereira, Mercasa	1.040	1.040	1.040		-	Bogotá, D. C., Corabastos	1.200	1.500	1.311		-
Popayán (Cauca)	1.480	1.500	1.493		+	Bucaramanga, Centroabastos	1.400	1.440	1.424		++
San Gil (Santander)	1.800	1.840	1.820		++	Buenaventura (Valle del Cauca)	1.200	1.200	1.200		++
Sincelejo (Sucre)	1.440	1.600	1.517		++	Cali, Cavasa	860	960	933		-
Socorro (Santander)	2.000	2.000	2.000		+++	Cartagena, Bazurto	1.300	1.400	1.363		-
Sogamoso (Boyacá)	1.540	1.600	1.570		+	Cartago (Valle del Cauca)	1.500	1.500	1.500		++
Tunja (Boyacá)	1.800	1.800	1.800		+	Cúcuta, Cenabastos	1.100	1.400	1.223		+
Ubaté (Cundinamarca)	1.600	1.600	1.600		=	Ipiales (Nariño), Centro de acopio	800	840	813		++
Yopal (Casanare)	1.875	1.979	1.910		++	Manizales (Caldas)	1.100	1.160	1.137		-
Papa Puracé						Neiva, Surabastos	1.040	1.160	1.093		++
La Unión (Antioquia)	1.500	1.550	1.533		+	Pamplona (Norte de Santander)	1.300	1.300	1.300		+
Montería (Córdoba)	2.111	2.111	2.111		+	Pasto (Nariño)	780	840	808		-
Papa roja peruana						Pereira, La 41	1.000	1.040	1.030		-
Ipiales (Nariño), Centro de acopio	900	900	900		+	Pereira, Mercasa	1.000	1.100	1.013		+
Papa rubí						Popayán (Cauca)	1.080	1.120	1.100		+
Bogotá, D. C., Corabastos	1.300	1.600	1.400		+	Sogamoso (Boyacá)	1.240	1.300	1.270		+
Pereira, La 41	1.100	1.100	1.100		-	Tuluá (Valle del Cauca)	1.000	1.080	1.060		+
Pereira, Mercasa	1.000	1.040	1.020		=	Tunja (Boyacá)	1.300	1.340	1.313		+
Papa R-12 negra						Ubaté (Cundinamarca)	1.400	1.400	1.400		=
Bogotá, D. C., Corabastos	1.500	1.800	1.650		-	Valledupar, Mercabastos	1.240	1.560	1.390		++
Bucaramanga, Centroabastos	1.600	1.600	1.600		-	Valledupar, Mercado Nuevo	1.260	1.500	1.380		+
Cali, Cavasa	1.160	1.200	1.173		+	Plátano comino					
Cartago (Valle del Cauca)	1.360	1.360	1.360		---	Medellín, Central					
Manizales (Caldas)	1.200	1.360	1.273		-	Mayorista de Antioquia	800	900	833		=
Medellín, Central						Rionegro (Antioquia)	850	1.000	900		-
Mayorista de Antioquia	1.796	2.000	1.842		-	Plátano dominico hartón maduro					
Neiva, Surabastos	1.300	1.300	1.300		+	Manizales (Caldas)	800	900	833		=
Ubaté (Cundinamarca)	1.800	1.800	1.800		+	Pereira, La 41	700	750	717		=
Papa R-12 roja						Pereira, Mercasa	700	700	700		+
Barranquilla, Granabastos	1.600	1.680	1.630		+	Plátano dominico hartón verde					
Bogotá, D. C., Corabastos	1.300	1.500	1.430		+	Armenia, Retiro	700	760	729		+
Pereira, Mercasa	1.040	1.040	1.040		n.d.	Cartago (Valle del Cauca)	800	900	850		-
Sogamoso (Boyacá)	1.300	1.360	1.330		+	Manizales (Caldas)	800	900	833		=
Tunja (Boyacá)	1.360	1.400	1.380		+	Pereira, La 41	700	750	717		=
Papa sabanera						Pereira, Mercasa	700	700	700		+
Bogotá, D. C., Corabastos	1.900	2.400	2.150		-	Plátano dominico verde					
Papa San Félix						Medellín, Central					
Manizales (Caldas)	1.667	1.767	1.713		-	Mayorista de Antioquia	700	700	700		=
Papa superior						Medellín, Coomerca	700	750	727		+
Bogotá, D. C., Corabastos	1.500	1.800	1.640		+	Santa Bárbara (Antioquia)	400	600	506		+
Tunja (Boyacá)	1.700	1.740	1.713		+	Sonsón (Antioquia)	800	800	800		=
Villavicencio, CAV	1.600	1.800	1.676		+	Plátano guineo					
Papa suprema						Armenia, Mercar	700	700	700		+
Armenia, Mercar	1.160	1.200	1.190		+	Armenia, Retiro	480	500	497		+
Bogotá, D. C., Corabastos	1.300	1.700	1.490		-	Bogotá, D. C., Corabastos	1.000	1.100	1.022		---
Bucaramanga, Centroabastos	1.600	1.900	1.694		+	Cartago (Valle del Cauca)	700	800	775		=
Buenaventura (Valle del Cauca)	1.280	1.300	1.293		+	Ibagué, Plaza La 21	800	800	800		++
Cali, Cavasa	1.080	1.160	1.148		+	La Ceja (Antioquia)	350	350	350		+
Cali, Santa Helena	1.080	1.120	1.100		-	Manizales (Caldas)	500	600	550		=
Chiquinquirá (Boyacá)	1.700	1.700	1.700		+	Medellín, Central					
Cúcuta, Cenabastos	1.400	1.600	1.494		+	Mayorista de Antioquia	800	900	867		=
Ibagué, Plaza La 21	1.300	1.360	1.310		+	Medellín, Coomerca	300	700	459		---
Ipiales (Nariño), Centro de acopio	1.000	1.060	1.020		++	Neiva, Surabastos	1.000	1.000	1.000		=
Neiva, Surabastos	1.160	1.280	1.220		+	Peñol (Antioquia)	400	433	414		+
Palmira (Valle del Cauca)	1.100	1.200	1.136		-	Pereira, Mercasa	400	600	463		+
						Rionegro (Antioquia)	550	700	632		-
						Santa Bárbara (Antioquia)	400	467	444		+
						Sonsón (Antioquia)	175	200	191		---


**Cuadro 3. Mercados mayoristas. Precios de venta de tubérculos, raíces y plátanos (conclusión)
2015 (28 de marzo al 1 de abril)**

Productos y mercados	Pesos por kilogramo				Tenden- cia	Productos y mercados	Pesos por kilogramo				Tenden- cia
	Mínimo	Máximo	Medio				Mínimo	Máximo	Medio		
Plátano guineo (continuación)						Plátano hartón verde ecuatoriano (continuación)					
Tuluá (Valle del Cauca)	600	700	633		+	Pastó (Nariño)	667	667	667		-
Tunja (Boyacá)	600	600	600		=	Plátano hartón verde llanero					
Villavicencio, CAV	1.333	1.333	1.333		=	Bogotá, D. C., Corabastos	1.455	1.591	1.525		-
Plátano hartón maduro						Ulluco					
Armenia, Mercar	950	1.000	988		++	Buenaventura (Valle del Cauca)	2.000	2.200	2.067		-
Bogotá, D. C., Corabastos	1.400	1.500	1.428		-	Cali, Cavasa	1.500	1.667	1.556		+
Cúcuta, Cenabastos	1.429	1.667	1.528		+	Ipiales (Nariño), Ipiales somos todos	1.500	1.500	1.500		+
Ibagué, Plaza La 21	826	1.200	1.013		-	Pastó (Nariño)	1.000	1.250	1.128		+
Ipiales (Nariño), Ipiales somos todos	633	667	650		+	Popayán (Cauca)	1.267	1.333	1.300		-
Medellín, Central						Tuluá (Valle del Cauca)	1.583	1.667	1.625		n.d.
Mayorista de Antioquia	1.200	1.500	1.350		+	Yuca chirosa					
Neiva, Surabastos	850	900	856		-	Buenaventura (Valle del Cauca)	1.200	1.200	1.200		++
Pereira, La 41	700	750	717		=	Ibagué, Plaza La 21	1.000	1.167	1.083		+
Pereira, Mercasa	700	700	700		+	La Ceja (Antioquia)	1.100	1.500	1.363		-
Tunja (Boyacá)	1.500	1.500	1.500		+	Medellín, Coomerca	880	1.000	955		-
Plátano hartón verde						Montería (Córdoba)	1.000	1.125	1.038		-
Armenia, Mercar	900	1.000	981		++	Rionegro (Antioquia)	1.200	1.400	1.300		+
Armenia, Retiro	750	800	788		+	Yuca criolla					
Barranquilla, Barranquillita	1.050	1.080	1.065		=	Barranquilla, Barranquillita	950	1.125	1.034		+
Barranquilla, Granabastos	1.200	1.320	1.260		+	Barranquilla, Granabastos	1.150	1.250	1.200		+
Bogotá, D. C., Corabastos	1.400	1.500	1.433		+	Bucaramanga, Centroabastos	1.190	1.310	1.226		+
Bucaramanga, Centroabastos	1.440	1.600	1.584		+	Cartagena, Bazurto	1.000	1.125	1.052		+
Buenaventura (Valle del Cauca)	1.067	1.067	1.067		=	Chiquinquirá (Boyacá)	1.167	1.167	1.167		--
Cali, Cavasa	950	980	956		+	Cúcuta, Cenabastos	1.059	1.059	1.059		+
Cali, Santa Helena	900	1.000	958		+	Medellín, Central					
Cartagena, Bazurto	1.200	1.350	1.275		+	Mayorista de Antioquia	1.400	1.700	1.550		-
Chiquinquirá (Boyacá)	920	1.300	1.096		-	Medellín, Coomerca	1.200	1.400	1.348		--
Cúcuta, Cenabastos	1.429	1.667	1.528		+	Montería (Córdoba)	675	1.000	859		-
Duitama (Boyacá)	960	1.364	1.149		--	Pamplona (Norte de Santander)	1.000	1.119	1.063		+
Ibagué, Plaza La 21	826	1.200	1.013		+	San Gil (Santander)	500	500	500		-
La Ceja (Antioquia)	1.200	1.200	1.200		+	Sincelejo (Sucre)	950	1.000	988		+
Medellín, Central						Tunja (Boyacá)	1.600	1.800	1.667		++
Mayorista de Antioquia	1.200	1.500	1.350		+	Valledupar, Mercabastos	950	1.000	988		-
Medellín, Coomerca	800	1.000	908		-	Valledupar, Mercado Nuevo	1.000	1.000	1.000		=
Montería (Córdoba)	750	825	797		-	Yuca ICA					
Neiva, Surabastos	850	900	856		-	Armenia, Mercar	1.080	1.120	1.105		++
Palmira (Valle del Cauca)	950	980	955		=	Armenia, Retiro	800	960	907		++
Pamplona (Norte de Santander)	889	1.067	985		+	Cali, Cavasa	1.200	1.280	1.240		+++
Pereira, La 41	700	750	717		+	Cali, Santa Helena	960	1.080	1.010		+
Pereira, Mercasa	700	700	700		+	Manizales (Caldas)	1.080	1.600	1.247		+
Popayán (Cauca)	880	880	880		-	Medellín, Central					
Rionegro (Antioquia)	1.000	1.200	1.102		+	Mayorista de Antioquia	1.040	1.700	1.321		+
San Gil (Santander)	560	640	587		++	Palmira (Valle del Cauca)	1.040	1.120	1.080		++
Santa Bárbara (Antioquia)	1.000	1.000	1.000		=	Pastó (Nariño)	1.000	1.143	1.089		++
Sincelejo (Sucre)	1.140	1.200	1.155		+	Pereira, La 41	1.000	1.040	1.013		+
Socorro (Santander)	480	480	480		--	Pereira, Mercasa	1.000	1.040	1.027		+
Sogamoso (Boyacá)	900	1.227	1.056		-	Popayán (Cauca)	567	567	567		-
Tuluá (Valle del Cauca)	900	1.000	938		+	Tuluá (Valle del Cauca)	800	880	853		+
Tunja (Boyacá)	1.500	1.500	1.500		+	Yuca llanera					
Ubaté (Cundinamarca)	1.556	1.667	1.611		=	Bogotá, D. C., Corabastos	1.667	2.000	1.814		++
Valledupar, Mercabastos	1.200	1.350	1.233		+	Duitama (Boyacá)	1.267	1.333	1.300		-
Valledupar, Mercado Nuevo	1.200	1.200	1.200		+	Neiva, Surabastos	2.000	2.000	2.000		++
Villavicencio, CAV	1.360	1.400	1.363		-	San Gil (Santander)	1.310	1.310	1.310		++
Yopal (Casanare)	1.120	1.200	1.147		n.d.	Sogamoso (Boyacá)	1.167	1.167	1.167		+
Plátano hartón verde ecuatoriano						Ubaté (Cundinamarca)	1.800	1.800	1.800		+++
Bogotá, D. C., Corabastos	833	933	892		n.d.	Villavicencio, CAV	1.133	1.200	1.169		-
Cali, Cavasa	700	700	700		-						
Cali, Santa Helena	667	700	692		-						
Ipiales (Nariño), Ipiales somos todos	633	667	650		+						

Tendencias:

(---) Variación mayor al -20 %
 (--) Variación entre -10 % y -20 %
 (-) Variación entre 0 % y -10 %

(=) Variación igual a 0 %

(+) Variación entre 0 % y 10 %

(++) Variación entre 10 % y 20 %

(+++) Variación mayor al 20 %

(n.d.) No determinado

Granos, carnes y procesados

Frijol cargamanto más caro

A lo largo de esta semana se registró un ascenso en los precios mayoristas del frijol cargamanto rojo; esto debido a la baja oferta de los productores procedentes de los municipios antioqueños de El Carmen de Viboral y Marinilla. Se observó que los precios subieron en nueve de los dieciséis mercados donde se vendió el producto. En la ciudad de Bogotá, por ejemplo, el kilo se vendió a \$6.400; es decir, un 4,23 % más que la semana pasada.

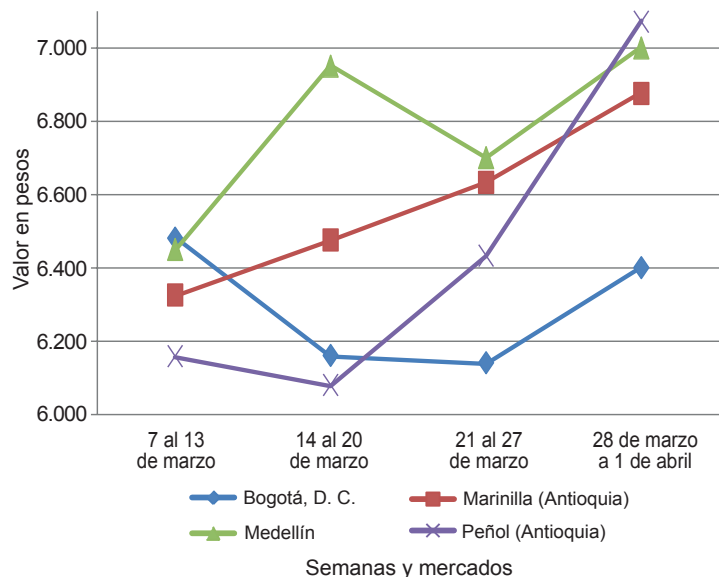
También aumentaron los precios del frijol cargamanto blanco, el queso costeño, la harina precocida de maíz, las sardinas en lata, las galletas saladas tres tacos, el bocachico importado congelado, las alas de pollo sin costillar y la carne de res sobrecostillar. En el caso de la harina, la cotización fue mayor por la mayor demanda y comercialización en varias zonas del país.

En el caso del bocachico importado, el precio reportó un alza en siete de los quince mercados donde se cotizó. De acuerdo con los comerciantes, este comportamiento obedeció al menor ingreso desde Argentina y a la mayor demanda y aumento de ventas gracias a la temporada de Semana Santa. En Cúcuta, por ejemplo, el precio aumentó un 7,14 %, por lo que el kilo se vendió a \$7.500.

En contraste, se observó un descenso en los precios de los huevos rojos AA, BB y extra, la leche en polvo, el maíz blan-

co trillado, las piernas de pollo, el chocolate dulce y la fécula de maíz. En el caso de los huevos, el aumento de la producción en el Valle del Cauca y el Quindío y el menor consumo por la Semana Santa fueron las razones para que estos productos disminuyeran en precios. En cuanto al tipo rojo AA, la tendencia a la baja se presentó en doce de los veinticuatro mercados donde se negoció durante esta semana.

Gráfico 5. Comportamiento de los precios del frijol cargamanto rojo 2015 (7 de marzo al 1 de abril)



Fuente: SIPSA-DANE.

Cuadro 4. Mercados mayoristas. Precios de venta de granos y cereales 2015 (28 de marzo al 1 de abril)

Productos y mercados	Pesos por kilogramo			Tendencia
	Mínimo	Máximo	Medio	
Arroz de primera				
Armenia, Mercar	3.120	3.200	3.150	=
Barranquilla, Barranquillita	2.989	3.067	3.039	=
Barranquilla, Granabastos	2.889	2.911	2.894	+
Bogotá, D. C., Corabastos	3.040	3.100	3.080	=
Bogotá, D. C., Paloquemao	3.040	3.200	3.147	+
Buenaventura (Valle del Cauca)	3.184	3.240	3.208	+
Cali, La Floresta	2.860	3.200	3.053	+
Cali, Santa Helena	2.800	3.120	2.973	-
Cali, Siloé	2.800	3.360	3.112	-
Cartagena, Bazurto	2.889	3.022	2.972	+
Cartago (Valle del Cauca)	3.160	3.320	3.212	=
Cúcuta, Cenabastos	2.933	3.047	2.971	+
Cúcuta, La Nueva Sexta	2.467	2.600	2.556	n.d.
Manizales (Caldas)	3.120	3.200	3.180	+
Medellín, Central				
Mayorista de Antioquia	2.960	3.160	3.090	-
Medellín, Coomerca	3.184	3.200	3.196	=
Montería (Córdoba)	2.889	2.889	2.889	=
Neiva, Surabastos	3.080	3.080	3.080	=
Palmira (Valle del Cauca)	2.740	3.200	2.923	-
Pereira, Mercasa	3.120	3.280	3.190	-
Popayán (Cauca)	2.480	2.520	2.499	+
Sincelejo (Sucre)	2.622	2.711	2.676	=
Tuluá (Valle del Cauca)	2.730	3.280	3.005	=
Tunja (Boyacá)	2.800	2.900	2.847	-

Productos y mercados	Pesos por kilogramo			Tendencia
	Mínimo	Máximo	Medio	
Arroz de primera (continuación)				
Valledupar, Mercado Nuevo	2.660	2.800	2.720	=
Villavicencio, CAV	3.160	3.160	3.160	=
Arroz de segunda				
Barranquilla, Barranquillita	2.756	2.789	2.769	=
Barranquilla, Granabastos	2.778	2.778	2.778	=
Bogotá, D. C., Corabastos	2.800	2.860	2.820	-
Cartagena, Bazurto	2.756	2.778	2.767	-
Cartago (Valle del Cauca)	2.920	3.000	2.960	=
Pereira, Mercasa	2.804	3.280	3.042	+
Arroz excelso				
Barranquilla, Barranquillita	3.120	3.264	3.174	=
Barranquilla, Granabastos	3.184	3.212	3.200	=
Bucaramanga, Centroabastos	2.600	3.280	3.021	-
Cartagena, Bazurto	3.040	3.160	3.110	-
Ibagué, Plaza La 21	2.880	3.040	2.960	+
Montería (Córdoba)	3.200	3.200	3.200	=
Sincelejo (Sucre)	2.880	2.920	2.893	=
Valledupar, Mercado Nuevo	3.200	3.280	3.253	=
Arroz sopa cristal				
Bucaramanga, Centroabastos	1.536	1.760	1.632	-
Montería (Córdoba)	2.000	2.100	2.065	=


**Cuadro 4. Mercados mayoristas. Precios de venta de granos y cereales
2015 (28 de marzo al 1 de abril)**

Productos y mercados	Pesos por kilogramo				Tendencia	Productos y mercados	Pesos por kilogramo				Tendencia
	Mínimo	Máximo	Medio	Precios			Mínimo	Máximo	Medio	Precios	
Arveja amarilla seca importada						Frijol calima (continuación)					
Bucaramanga, Centroabastos	1.660	1.700	1.687		+	Palmira (Valle del Cauca)	4.200	4.600	4.367		++
Cúcuta, Cenabastos	1.700	1.806	1.769		+	Popayán (Cauca)	3.360	3.520	3.440		+
Cúcuta, La Nueva Sexta	1.600	1.800	1.700		=	Tuluá (Valle del Cauca)	4.000	4.480	4.227		=
Ibagué, Plaza La 21	1.420	1.540	1.480		-	Frijol cargamento blanco					
Pamplona (Norte de Santander)	1.920	1.920	1.920		=	Carmen de Viboral (Antioquia)	8.200	8.500	8.350		+
Arveja verde seca importada						Marinilla (Antioquia)	8.400	8.500	8.445		+
Armenia, Mercar	2.137	2.203	2.170		+	Medellín, Central M					
Barranquilla, Barranquillita	1.890	2.100	1.973		=	ayorista de Antioquia	8.900	9.000	8.975		+
Bogotá, D. C., Corabastos	1.800	1.800	1.800		=	Medellín, Coomerca	8.500	9.000	8.875		+
Bogotá, D. C., Paloquemao	2.720	2.880	2.773		+	Peñol (Antioquia)	8.150	8.500	8.346		+
Bucaramanga, Centroabastos	1.780	1.800	1.793		-	San Vicente (Antioquia)	8.500	8.700	8.575		+
Buenaventura (Valle del Cauca)	1.540	1.680	1.607		=	Sonsón (Antioquia)	8.091	8.182	8.152		+++
Cali, La Floresta	2.000	2.200	2.100		-	Frijol cargamento rojo					
Cali, Santa Helena	2.240	2.400	2.347		-	Armenia, Mercar	6.400	6.800	6.600		+
Cali, Siloé	2.400	2.980	2.727		+	Bogotá, D. C., Corabastos	6.240	6.560	6.400		+
Cartagena, Bazurto	2.000	2.000	2.000		=	Bogotá, D. C., Paloquemao	7.040	7.200	7.147		+
Cúcuta, Cenabastos	1.840	1.960	1.919		+	Carmen de Viboral (Antioquia)	7.300	7.500	7.425		++
Cúcuta, La Nueva Sexta	1.760	1.900	1.820		+	Cartagena, Bazurto	8.500	9.000	8.875		=
Manizales (Caldas)	2.026	2.423	2.186		=	Cartago (Valle del Cauca)	6.320	7.000	6.707		=
Medellín, Central						Ibagué, Plaza La 21	5.840	6.240	6.027		=
Mayorista de Antioquia	2.000	3.080	2.370		=	Manizales (Caldas)	7.489	7.930	7.764		=
Medellín, Coomerca	3.080	3.120	3.110		+	Marinilla (Antioquia)	6.800	7.000	6.875		+
Palmira (Valle del Cauca)	1.800	2.000	1.900		=	Medellín, Central					
Pamplona (Norte de Santander)	1.920	1.920	1.920		=	Mayorista de Antioquia	7.000	7.000	7.000		+
Pereira, Mercasa	1.660	1.990	1.803		=	Medellín, Coomerca	7.000	7.500	7.375		+
Popayán (Cauca)	1.920	2.000	1.973		-	Peñol (Antioquia)	6.600	7.500	7.071		+
Sincelejo (Sucre)	2.200	2.600	2.400		-	Pereira, Mercasa	6.600	7.450	7.099		=
Tuluá (Valle del Cauca)	1.880	2.000	1.928		+	San Vicente (Antioquia)	7.500	7.650	7.550		++
Tunja (Boyacá)	2.200	2.300	2.267		=	Sincelejo (Sucre)	9.000	10.200	9.550		=
Valledupar, Mercado Nuevo	2.500	2.500	2.500		=	Tunja (Boyacá)	5.920	5.920	5.920		-
Villavicencio, CAV	2.087	2.174	2.152		+	Frijol nima calima					
Cuchuco de cebada						Armenia, Mercar	3.840	4.000	3.920		=
Bucaramanga, Centroabastos	1.600	1.768	1.709		+	Bogotá, D. C., Corabastos	4.480	4.640	4.587		+
Ibagué, Plaza La 21	2.160	2.160	2.160		n.d.	Bogotá, D. C., Paloquemao	4.400	4.640	4.507		+
Cuchuco de maíz						Manizales (Caldas)	4.581	5.066	4.835		+
Bucaramanga, Centroabastos	1.880	2.000	1.933		=	Medellín, Central					
Cali, La Floresta	1.100	1.160	1.130		=	Mayorista de Antioquia	4.500	4.600	4.525		=
Cali, Santa Helena	1.080	1.160	1.115		-	Neiva, Surabastos	4.640	4.800	4.700		+++
Cali, Siloé	1.120	1.120	1.120		=	Frijol palomito importado					
Cartago (Valle del Cauca)	1.080	1.248	1.167		+	Barranquilla, Barranquillita	3.650	3.800	3.758		=
Ibagué, Plaza La 21	1.440	1.440	1.440		=	Barranquilla, Granabastos	3.100	3.200	3.150		---
Montería (Córdoba)	1.200	1.240	1.210		-	Cartagena, Bazurto	4.200	4.500	4.350		+
Popayán (Cauca)	952	960	957		-	Frijol radical					
Sincelejo (Sucre)	1.100	1.200	1.167		=	Bogotá, D. C., Corabastos	4.480	4.640	4.587		+
Tuluá (Valle del Cauca)	880	960	920		=	Bogotá, D. C., Paloquemao	4.400	4.640	4.507		+
Frijol bolón						Bucaramanga, Centroabastos	5.200	5.200	5.200		+
Armenia, Mercar	6.800	7.200	7.000		=	Cartago (Valle del Cauca)	4.960	6.400	5.653		=
Bogotá, D. C., Corabastos	6.720	6.800	6.747		+	Manizales (Caldas)	4.846	5.507	5.176		n.d.
Bucaramanga, Centroabastos	7.000	7.040	7.013		+	Medellín, Central					
Cali, Santa Helena	6.800	7.200	6.987		-	Mayorista de Antioquia	4.800	5.300	5.033		+
Cali, Siloé	7.000	7.520	7.260		++	Pereira, Mercasa	4.100	4.100	4.100		=
Cartago (Valle del Cauca)	6.400	7.200	6.867		-	Frijol Uribe rosado					
Cúcuta, Cenabastos	6.800	7.000	6.900		-	Cartago (Valle del Cauca)	4.640	5.000	4.773		=
Palmira (Valle del Cauca)	6.100	6.400	6.250		+	Medellín, Central					
Pereira, Mercasa	6.450	7.500	7.103		-	Mayorista de Antioquia	4.500	4.700	4.567		=
Popayán (Cauca)	5.600	5.680	5.627		+	Pereira, Mercasa	4.100	4.620	4.343		-
Tuluá (Valle del Cauca)	5.600	6.000	5.787		+	Frijol Zaragoza					
Tunja (Boyacá)	5.920	6.400	6.133		+	Barranquilla, Barranquillita	4.800	5.200	4.975		+
Villavicencio, CAV	6.800	6.800	6.800		+	Barranquilla, Granabastos	5.300	5.400	5.350		+
Frijol cabeza negra importado						Cartagena, Bazurto	5.600	6.000	5.900		-
Barranquilla, Barranquillita	3.900	4.100	3.988		=	Cúcuta, Cenabastos	5.000	5.500	5.300		=
Cartagena, Bazurto	4.000	4.400	4.300		+	Cúcuta, La Nueva Sexta	5.500	5.500	5.500		=
Frijol cabeza negra nacional						Montería (Córdoba)	5.200	5.600	5.400		+
Barranquilla, Granabastos	3.400	3.600	3.475		--	Sincelejo (Sucre)	5.200	5.600	5.475		+
Cartagena, Bazurto	3.800	4.000	3.850		++	Valledupar, Mercado Nuevo	5.000	5.000	5.000		=
Montería (Córdoba)	3.400	3.600	3.500		++	Frijol calima					
Sincelejo (Sucre)	3.300	3.800	3.575		=	Bucaramanga, Centroabastos	5.140	5.200	5.170		-
Valledupar, Mercado Nuevo	3.000	3.000	3.000		-	Buenaventura (Valle del Cauca)	3.600	3.700	3.633		+
Frijol calima						Cali, La Floresta	4.000	4.400	4.133		=
Bucaramanga, Centroabastos	5.140	5.200	5.170		-	Cali, Santa Helena	3.680	4.000	3.840		-
Buenaventura (Valle del Cauca)	3.600	3.700	3.633		+	Cali, Siloé	3.500	4.400	3.913		-
Cali, La Floresta	4.000	4.400	4.133		=	Ibagué, Plaza La 21	4.800	4.800	4.800		+
Cali, Santa Helena	3.680	4.000	3.840		-	Garbanzo importado					
Cali, Siloé	3.500	4.400	3.913		-	Armenia, Mercar	3.145	3.172	3.159		=
Ibagué, Plaza La 21	4.800	4.800	4.800		+	Bogotá, D. C., Corabastos	3.400	3.440	3.413		+
						Bogotá, D. C., Paloquemao	4.400	4.800	4.613		=
						Bucaramanga, Centroabastos	2.800	2.900	2.833		-
						Cartago (Valle del Cauca)	2.400	3.000	2.700		-
						Cúcuta, Cenabastos	3.900	4.100	4.000		+
						Cúcuta, La Nueva Sexta	3.500	3.917	3.739		+

Cuadro 4. Mercados mayoristas. Precios de venta de granos y cereales (conclusión) 2015 (28 de marzo al 1 de abril)

Productos y mercados	Pesos por kilogramo				Tendencia	Productos y mercados	Pesos por kilogramo				Tendencia
	Mínimo	Máximo	Medio				Mínimo	Máximo	Medio		
Garbanzo importado (continuación)						Maíz amarillo trillado (continuación)					
Medellín, Central					=	Barranquilla, Barranquillita	1.238	1.275	1.253	=	
Mayorista de Antioquia	2.640	3.840	2.960		=	Barranquilla, Granabastos	1.350	1.378	1.369	+	
Medellín, Coomerca	4.160	4.320	4.270		+	Cali, La Floresta	1.340	1.400	1.367	+	
Neiva, Surabastos	2.800	2.880	2.860		=	Cali, Santa Helena	1.300	1.340	1.313	-	
Pamplona (Norte de Santander)	2.720	2.800	2.760		-	Cali, Siloé	1.360	1.400	1.373	=	
Pereira, Mercasa	2.500	3.080	2.733		+	Cartagena, Bazaruto	1.450	1.550	1.500	=	
Tunja (Boyacá)	3.400	3.600	3.500		+	Medellín, Central					
Villavicencio, CAV	2.640	2.960	2.780		-	Mayorista de Antioquia	1.200	1.200	1.200	=	
Lenteja importada						Medellín, Coomerca	1.300	1.400	1.350	+	
Armenia, Mercar	2.996	3.013	3.004		+	Montería (Córdoba)	1.000	1.100	1.075	=	
Barranquilla, Barranquillita	2.700	2.850	2.775		=	Palmira (Valle del Cauca)	1.160	1.200	1.180	+	
Barranquilla, Granabastos	2.800	3.000	2.875		+	Pereira, Mercasa	950	1.200	1.087	-	
Bogotá, D. C., Corabastos	2.720	2.800	2.760		+	Sincelejo (Sucre)	1.244	1.244	1.244	=	
Bogotá, D. C., Paloquemao	3.200	3.360	3.253		+	Tuluá (Valle del Cauca)	1.200	1.200	1.200	=	
Bucaramanga, Centroabastos	2.800	2.900	2.853		+	Tunja (Boyacá)	800	880	853	+	
Buenaventura (Valle del Cauca)	2.330	2.400	2.377		-	Maíz blanco cáscara					
Cali, La Floresta	3.200	3.200	3.200		=	Medellín, Central					
Cali, Santa Helena	2.800	2.960	2.907		-	Mayorista de Antioquia	1.050	1.060	1.053	+	
Cali, Siloé	3.056	3.120	3.088		+	San Vicente (Antioquia)	1.300	1.400	1.363	+	
Cartagena, Bazaruto	2.800	3.000	2.850		+	Tunja (Boyacá)	1.280	1.440	1.333	+	
Cartago (Valle del Cauca)	2.560	3.000	2.760		=	Maíz blanco retrimado					
Cúcuta, Cenabastos	2.700	3.044	2.881		-	Cartago (Valle del Cauca)	1.180	1.350	1.238	=	
Cúcuta, La Nueva Sexta	3.000	3.000	3.000		=	Maíz blanco trillado					
Ibagué, Plaza La 21	2.530	2.640	2.570		=	Armenia, Mercar	1.100	1.200	1.147	=	
Manizales (Caldas)	2.863	3.194	3.012		+	Barranquilla, Barranquillita	1.330	1.363	1.349	-	
Medellín, Central						Barranquilla, Granabastos	1.375	1.450	1.408	-	
Mayorista de Antioquia	2.800	3.600	3.040		-	Bogotá, D. C., Corabastos	1.200	1.300	1.247	-	
Montería (Córdoba)	2.680	2.700	2.695		n.d.	Bogotá, D. C., Paloquemao	1.440	1.440	1.440	=	
Neiva, Surabastos	2.640	2.720	2.690		-	Cali, La Floresta	1.300	1.340	1.320	=	
Palmira (Valle del Cauca)	2.700	3.000	2.800		+	Cali, Santa Helena	1.300	1.340	1.320	-	
Pamplona (Norte de Santander)	2.880	2.880	2.880		+	Cali, Siloé	1.320	1.360	1.347	-	
Pereira, Mercasa	2.700	2.785	2.746		++	Cartagena, Bazaruto	1.575	1.650	1.619	+	
Popayán (Cauca)	1.920	1.984	1.941		=	Cartago (Valle del Cauca)	1.060	1.200	1.135	+	
Sincelejo (Sucre)	2.800	3.000	2.875		=	Cúcuta, Cenabastos	1.436	1.700	1.532	-	
Tuluá (Valle del Cauca)	2.720	2.904	2.821		+	Cúcuta, La Nueva Sexta	1.500	1.667	1.583	+	
Tunja (Boyacá)	2.800	3.000	2.867		-	Manizales (Caldas)	1.248	1.360	1.296	=	
Valledupar, Mercado Nuevo	3.000	3.000	3.000		=	Medellín, Central					
Villavicencio, CAV	3.130	3.304	3.217		+	Mayorista de Antioquia	1.300	1.400	1.350	+	
Maíz amarillo cáscara						Medellín, Coomerca	1.300	1.400	1.350	-	
Bogotá, D. C., Corabastos	864	896	880		+	Montería (Córdoba)	1.200	1.200	1.200	=	
Bogotá, D. C., Paloquemao	1.120	1.200	1.147		+	Neiva, Surabastos	1.008	1.040	1.024	-	
Buenaventura (Valle del Cauca)	900	1.000	940		+	Palmira (Valle del Cauca)	1.200	1.200	1.200	-	
Cartagena, Bazaruto	760	760	760		-	Pereira, Mercasa	1.160	1.260	1.217	=	
Cartago (Valle del Cauca)	900	1.020	965		=	Popayán (Cauca)	1.240	1.260	1.250	=	
Manizales (Caldas)	1.040	1.120	1.080		=	Sincelejo (Sucre)	1.244	1.333	1.304	+	
Medellín, Central						Tuluá (Valle del Cauca)	1.180	1.240	1.207	+	
Mayorista de Antioquia	1.000	1.000	1.000		=	Valledupar, Mercado Nuevo	1.200	1.300	1.267	=	
Medellín, Coomerca	950	1.100	1.013		-	Villavicencio, CAV	1.280	1.600	1.400	-	
Montería (Córdoba)	960	1.000	980		=	Maíz pira					
Neiva, Surabastos	864	880	876		=	Bogotá, D. C., Corabastos	1.960	2.080	2.013	-	
Sincelejo (Sucre)	978	1.000	994		=	Bucaramanga, Centroabastos	2.000	2.190	2.095	+	
Sonsón (Antioquia)	1.100	1.200	1.167		=	Cúcuta, Cenabastos	1.960	2.080	2.040	-	
Tuluá (Valle del Cauca)	960	1.040	1.000		=	Cúcuta, La Nueva Sexta	1.880	2.080	1.987	-	
Valledupar, Mercado Nuevo	900	1.000	953		=	Medellín, Central					
Maíz amarillo cáscara importado						Mayorista de Antioquia	2.000	3.040	2.470	+	
Medellín, Central						Medellín, Coomerca	3.000	3.040	3.030	++	
Mayorista de Antioquia	850	880	860		=	Montería (Córdoba)	2.200	2.400	2.330	=	
Maíz amarillo trillado						Villavicencio, CAV	2.261	2.609	2.522	-	
Armenia, Mercar	880	920	900		=						

Tendencias:

(---) Variación mayor al -20 %
(--) Variación entre -10 % y -20 %
(-) Variación entre 0 % y -10 %

(=) Variación igual a 0 %

(+) Variación entre 0 % y 10 %

(+ +) Variación entre 10 % y 20 %

(+++) Variación mayor al 20 %

(n.d.) No determinado


**Cuadro 5. Mercados mayoristas. Precios de venta de huevos y lácteos
2015 (28 de marzo al 1 de abril)**

Productos y mercados	Pesos por kilogramo				Tenden- cia	Productos y mercados	Pesos por kilogramo				Tenden- cia
	Mínimo	Máximo	Medio				Mínimo	Máximo	Medio		
Huevo blanco A						Huevo rojo AA (continuación)					
Buenaventura (Valle del Cauca)	260	267	264	+	Villavicencio, CAV	210	216	213	+		
Cartago (Valle del Cauca)	200	217	206	-	Huevo rojo B						
Manizales (Caldas)	190	210	203	=	Armenia, Mercar	190	210	200	-		
Medellín, Central					Barranquilla, Barranquillita	185	190	188	=		
Mayorista de Antioquia	190	200	196	=	Barranquilla, Granabastos	180	195	187	+		
Medellín, Coomerca	195	200	198	=	Bogotá, D. C., Corabastos	200	200	200	0		
Pereira, La 41	190	190	190	=	Bogotá, D. C., Paloquemao	190	190	190	-		
Huevo blanco AA					Bucaramanga, Centroabastos	170	170	170	=		
Cartago (Valle del Cauca)	210	230	220	=	Cúcuta, Cenabastos	170	189	179	n.d.		
Manizales (Caldas)	200	220	213	=	Ibagué, Plaza La 21	193	200	198	-		
Medellín, Central					Medellín, Central						
Mayorista de Antioquia	205	210	209	=	Mayorista de Antioquia	180	190	185	=		
Medellín, Coomerca	205	210	208	+	Medellín, Coomerca	175	180	178	=		
Palmira (Valle del Cauca)	267	267	267	=	Montería (Córdoba)	207	213	208	-		
Pereira, La 41	200	200	200	=	Neiva, Surabastos	200	200	200	=		
Huevo blanco B					Sincelejo (Sucre)	207	210	208	-		
Cartago (Valle del Cauca)	180	190	185	=	Villavicencio, CAV	183	185	184	+		
Manizales (Caldas)	200	200	200	=	Huevo rojo extra						
Medellín, Central					Armenia, Mercar	210	270	247	-		
Mayorista de Antioquia	180	190	185	=	Bogotá, D. C., Corabastos	260	270	263	=		
Medellín, Coomerca	175	180	178	=	Bogotá, D. C., Paloquemao	250	260	257	-		
Pereira, La 41	180	180	180	=	Bucaramanga, Centroabastos	210	210	210	=		
Huevo blanco extra					Ibagué, Plaza La 21	267	290	274	-		
Cali, Santa Helena	260	267	264	-	Medellín, Central						
Manizales (Caldas)	240	250	245	-	Mayorista de Antioquia	220	240	234	-		
Medellín, Central					Medellín, Coomerca	235	240	238	+		
Mayorista de Antioquia	220	240	234	-	Neiva, Surabastos	266	270	269	=		
Medellín, Coomerca	235	240	238	+	Palmira (Valle del Cauca)	277	283	280	=		
Pereira, La 41	250	250	250	=	Villavicencio, CAV	220	227	224	+		
Huevo rojo A					Leche en polvo						
Armenia, Mercar	180	220	200	-	Armenia, Mercar	15.250	19.722	16.963	=		
Barranquilla, Barranquillita	195	200	198	=	Barranquilla, Barranquillita	18.056	18.255	18.171	=		
Barranquilla, Granabastos	190	225	208	+	Barranquilla, Granabastos	18.794	19.106	18.972	-		
Bogotá, D. C., Corabastos	220	220	220	+	Bogotá, D. C., Corabastos	19.097	19.271	19.155	-		
Bogotá, D. C., Paloquemao	200	215	205	=	Bucaramanga, Centroabastos	18.056	19.444	18.628	-		
Bucaramanga, Centroabastos	185	185	185	=	Buenaventura (Valle del Cauca)	15.526	18.698	17.126	+		
Cali, La Floresta	190	190	190	-	Cali, La Floresta	15.789	19.444	17.633	=		
Cartagena, Bazurto	207	210	208	-	Cali, Santa Helena	15.439	18.663	17.256	-		
Cartago (Valle del Cauca)	190	200	197	-	Cali, Siloé	16.667	20.278	18.152	=		
Cúcuta, Cenabastos	185	200	193	+	Cartagena, Bazurto	18.056	18.229	18.099	-		
Ibagué, Plaza La 21	210	220	214	-	Cartago (Valle del Cauca)	16.842	19.792	18.079	=		
Medellín, Central					Cúcuta, Cenabastos	18.576	19.479	18.979	-		
Mayorista de Antioquia	190	200	196	=	Ibagué, Plaza La 21	16.842	17.105	16.974	=		
Medellín, Coomerca	195	200	198	=	Medellín, Central						
Montería (Córdoba)	213	227	218	-	Mayorista de Antioquia	13.750	14.000	13.861	=		
Neiva, Surabastos	210	220	214	-	Palmira (Valle del Cauca)	15.789	19.444	17.460	=		
Pamplona (Norte de Santander)	194	200	198	+	Pereira, Mercasa	19.193	20.000	19.464	n.d.		
Popayán (Cauca)	227	227	227	-	Popayán (Cauca)	15.789	18.403	17.111	+		
Sincelejo (Sucre)	213	217	214	-	Sincelejo (Sucre)	17.795	18.663	18.229	=		
Tuluá (Valle del Cauca)	183	187	186	-	Tuluá (Valle del Cauca)	15.509	18.403	16.940	+		
Valledupar, Mercado Nuevo	193	197	195	=	Valledupar, Mercado Nuevo	16.667	16.667	16.667	=		
Villavicencio, CAV	200	200	200	=	Villavicencio, CAV	19.661	20.573	20.150	-		
Huevo rojo AA					Queso campesino						
Armenia, Mercar	190	230	213	-	Armenia, Mercar	9.000	9.000	9.000	-		
Barranquilla, Barranquillita	210	220	215	=	Bogotá, D. C., Corabastos	6.800	7.000	6.900	-		
Barranquilla, Granabastos	195	220	210	+	Bogotá, D. C., Paloquemao	7.600	8.000	7.800	+		
Bogotá, D. C., Corabastos	230	230	230	0	Bogotá, D. C., Plaza Las Flores	6.800	6.800	6.800	+		
Bogotá, D. C., Paloquemao	210	220	217	-	Cali, Galería Alameda	8.000	8.800	8.400	--		
Bucaramanga, Centroabastos	190	190	190	=	Cali, La Floresta	9.000	9.000	9.000	=		
Cali, Galería Alameda	230	233	232	-	Cali, Santa Helena	9.000	9.200	9.100	=		
Cali, La Floresta	200	217	208	--	Cali, Siloé	9.000	9.000	9.000	=		
Cali, Santa Helena	240	243	242	-	Cúcuta, Cenabastos	8.500	8.800	8.650	+		
Cartagena, Bazurto	180	217	207	-	Ibagué, Plaza La 21	6.200	6.400	6.300	-		
Cartago (Valle del Cauca)	227	240	233	-	Manizales (Caldas)	6.400	6.600	6.500	=		
Cúcuta, Cenabastos	195	211	203	-	Medellín, Central						
Ibagué, Plaza La 21	227	233	229	-	Mayorista de Antioquia	9.600	10.500	10.033	-		
Medellín, Central					Montería (Córdoba)	11.000	12.000	11.500	++		
Mayorista de Antioquia	205	210	209	=	Palmira (Valle del Cauca)	8.600	8.600	8.600	=		
Medellín, Coomerca	205	210	208	+	Pereira, La 41	8.000	8.000	8.000	=		
Montería (Córdoba)	233	233	233	-	Tuluá (Valle del Cauca)	8.000	9.000	8.400	=		
Neiva, Surabastos	216	230	222	-	Villavicencio, CAV	7.400	8.400	7.950	=		
Palmira (Valle del Cauca)	267	267	267	=	Queso Caquetá						
Pamplona (Norte de Santander)	211	214	213	+	Buenaventura (Valle del Cauca)	9.600	10.000	9.800	+		
Popayán (Cauca)	253	257	255	-	Cali, Galería Alameda	8.000	9.000	8.500	+		
Sincelejo (Sucre)	223	233	227	-	Cali, La Floresta	9.200	9.200	9.200	+		
Tuluá (Valle del Cauca)	192	200	196	=	Cali, Santa Helena	8.800	9.200	8.967	+		
Valledupar, Mercado Nuevo	200	203	202	=	Palmira (Valle del Cauca)	9.600	9.600	9.600	++		

Cuadro 5. Mercados mayoristas. Precios de venta de huevos y lácteos (conclusión) 2015 (28 de marzo al 1 de abril)

Productos y mercados	Pesos por kilogramo			Tendencia
	Mínimo	Máximo	Medio	
Queso Caquetá (continuación)				
Popayán (Cauca)	8.000	8.100	8.050	=
Tuluá (Valle del Cauca)	8.800	9.000	8.900	=
Queso costeño				
Armenia, Mercar	8.960	9.200	9.080	+
Barranquilla, Barranquillita	9.800	10.000	9.925	+
Barranquilla, Granabastos	10.200	10.400	10.267	+
Bogotá, D. C., Corabastos	8.400	9.200	8.900	+
Bogotá, D. C., Paloquemao	9.800	10.000	9.933	+
Bogotá, D. C., Plaza Las Flores	9.600	9.600	9.600	+
Cali, Galería Alameda	8.000	9.000	8.500	+
Cali, La Floresta	9.200	9.200	9.200	+
Cali, Santa Helena	9.200	9.800	9.433	+
Cali, Siloé	9.600	9.600	9.600	++
Cartagena, Bazurto	9.500	10.000	9.875	+
Cartago (Valle del Cauca)	7.400	7.600	7.500	-
Cúcuta, Cenabastos	9.000	9.500	9.250	=
Ibagué, Plaza La 21	9.000	9.000	9.000	+
Manizales (Caldas)	9.500	9.500	9.500	+
Medellín, Central				
Mayorista de Antioquia	10.000	10.500	10.333	++
Medellín, Coomerca	8.200	8.500	8.425	=
Montería (Córdoba)	11.200	12.000	11.800	+
Palmira (Valle del Cauca)	9.400	9.400	9.400	+
Pereira, La 41	10.000	10.000	10.000	=
Sincelejo (Sucre)	10.200	10.400	10.350	+
Valledupar, Mercado Nuevo	9.700	10.000	9.850	+
Villavicencio, CAV	8.000	9.000	8.750	-
Queso cuajada				
Armenia, Mercar	5.800	6.000	5.933	=
Bogotá, D. C., Corabastos	8.000	8.000	8.000	=
Bogotá, D. C., Paloquemao	7.600	8.000	7.733	=
Bogotá, D. C., Plaza Las Flores	6.800	6.800	6.800	+
Buenaventura (Valle del Cauca)	6.400	6.600	6.533	=

Tendencias:

- (---) Variación mayor al -20 %
- (--) Variación entre -10 % y -20 %
- (-) Variación entre 0 % y -10 %

Productos y mercados	Pesos por kilogramo			Tendencia
	Mínimo	Máximo	Medio	
Queso cuajada (continuación)				
Cali, Galería Alameda	6.000	6.500	6.300	+
Cali, La Floresta	6.000	6.000	6.000	=
Cali, Santa Helena	5.800	6.000	5.867	-
Cali, Siloé	6.000	6.400	6.200	=
Cartago (Valle del Cauca)	5.600	6.600	6.067	-
Cúcuta, Cenabastos	8.500	8.800	8.650	=
Ibagué, Plaza La 21	8.400	8.400	8.400	=
Medellín, Central				
Mayorista de Antioquia	7.700	8.400	8.033	=
Medellín, Coomerca	6.400	7.200	6.750	+
Palmira (Valle del Cauca)	6.400	6.400	6.400	=
Pereira, La 41	7.000	7.000	7.000	=
Popayán (Cauca)	6.400	6.400	6.400	=
Tuluá (Valle del Cauca)	6.000	6.600	6.333	=
Villavicencio, CAV	8.000	8.000	8.000	+
Queso doble crema				
Armenia, Mercar	8.600	8.800	8.667	-
Bogotá, D. C., Corabastos	8.000	8.400	8.200	-
Bogotá, D. C., Paloquemao	8.000	8.000	8.000	=
Bogotá, D. C., Plaza Las Flores	8.400	8.400	8.400	+
Buenaventura (Valle del Cauca)	7.400	7.600	7.533	=
Cali, Galería Alameda	8.000	9.000	8.600	-
Cali, La Floresta	8.400	8.600	8.500	-
Cali, Santa Helena	8.000	8.000	8.000	=
Cali, Siloé	8.000	9.000	8.500	=
Cúcuta, Cenabastos	8.500	9.000	8.750	=
Ibagué, Plaza La 21	8.400	9.000	8.700	-
Medellín, Central				
Mayorista de Antioquia	8.000	8.400	8.267	+
Palmira (Valle del Cauca)	8.800	8.800	8.800	=
Popayán (Cauca)	8.200	8.300	8.250	=
Tuluá (Valle del Cauca)	8.400	8.800	8.600	=
Villavicencio, CAV	8.800	8.800	8.800	=

(=) Variación igual a 0 %

(+) Variación entre 0 % y 10 %

(+ +) Variación entre 10 % y 20 %

(+++) Variación mayor al 20 %

(n.d.) No determinado

Cuadro 6. Mercados mayoristas. Precios de venta de carnes 2015 (28 de marzo al 1 de abril)

Productos y mercados	Pesos por kilogramo			Tendencia
	Mínimo	Máximo	Medio	
Alas de pollo con costillar				
Armenia, Mercar	3.800	4.000	3.900	=
Barranquilla, Barranquillita	2.900	3.400	3.150	=
Barranquilla, Granabastos	3.000	3.500	3.300	=
Bogotá, D. C., Frigorífico Ble Ltda.	3.000	3.000	3.000	=
Bogotá, D. C., Frigorífico Guadalupe	2.000	2.800	2.400	-
Cali, Galería Alameda	3.600	3.800	3.700	+
Cali, Santa Helena	4.000	4.000	4.000	+
Cartagena, Bazurto	3.700	3.800	3.750	+
Ibagué, Plaza La 21	4.000	4.600	4.267	+
Montería (Córdoba)	3.400	3.400	3.400	+
Palmira (Valle del Cauca)	4.000	4.000	4.000	=
Sincelejo (Sucre)	3.600	3.600	3.600	=
Tuluá (Valle del Cauca)	4.200	5.000	4.733	=
Valledupar, Mercado Nuevo	2.800	3.100	2.950	=
Villavicencio, CAV	4.000	4.400	4.250	=
Alas de pollo sin costillar				
Armenia, Mercar	4.000	4.400	4.200	+
Bogotá, D. C., Corabastos	4.200	4.400	4.333	+
Bogotá, D. C., Frigorífico Ble Ltda.	5.000	5.000	5.000	+
Bogotá, D. C., Frigorífico Guadalupe	4.500	5.500	5.000	+
Bogotá, D. C., Paloquemao	5.600	6.000	5.733	=
Bucaramanga, Frigoríficos	4.300	5.200	4.600	+
Cúcuta, Cenabastos	3.800	4.200	3.950	+
Medellín, Central				
Mayorista de Antioquia	3.000	5.500	4.563	=
Medellín, Coomerca	3.800	4.000	3.900	=
Neiva, Surabastos	3.600	4.000	3.800	+

Productos y mercados	Pesos por kilogramo			Tendencia
	Mínimo	Máximo	Medio	
Carne de cerdo, brazo con hueso				
Barranquilla, Barranquillita	8.800	9.400	9.100	=
Bogotá, D. C., Frigorífico Ble Ltda.	8.600	9.000	8.800	+
Bogotá, D. C., Frigorífico Guadalupe	8.600	9.000	8.867	+
Bogotá, D. C., Paloquemao	8.800	9.000	8.933	+
Cartagena, Bazurto	8.000	8.000	8.000	=
Cúcuta, Cenabastos	8.500	9.000	8.750	+
Montería (Córdoba)	9.000	9.000	9.000	+
Sincelejo (Sucre)	7.000	8.000	7.250	=
Valledupar, Mercado Nuevo	8.000	9.000	8.667	=
Carne de cerdo, brazo sin hueso				
Barranquilla, Barranquillita	11.200	11.400	11.300	=
Bogotá, D. C., Frigorífico Ble Ltda.	9.000	9.400	9.300	+
Bogotá, D. C., Frigorífico Guadalupe	9.000	10.000	9.575	+
Bogotá, D. C., Paloquemao	9.600	10.000	9.733	+
Buenaventura (Valle del Cauca)	11.000	11.000	11.000	=
Cali, Santa Helena	9.800	9.800	9.800	-
Cartagena, Bazurto	12.200	12.200	12.200	+
Ibagué, Frigorífico Carlina	10.000	10.000	10.000	=
Ibagué, Plaza La 21	10.000	12.000	11.000	=
Medellín, Central				
Mayorista de Antioquia	9.000	9.400	9.150	=
Montería (Córdoba)	12.000	12.000	12.000	=
Palmira (Valle del Cauca)	9.600	11.400	10.333	+
Pereira, La 41	11.000	12.000	11.500	+
Popayán (Cauca)	10.000	10.000	10.000	=
Sincelejo (Sucre)	9.000	10.000	9.750	=
Tuluá (Valle del Cauca)	10.000	10.200	10.067	=
Valledupar, Mercado Nuevo	10.000	12.000	11.000	=

**Cuadro 6. Mercados mayoristas. Precios de venta de carnes (continuación)**
2015 (28 de marzo al 1 de abril)

Productos y mercados	Pesos por kilogramo				Tendencia	Productos y mercados	Pesos por kilogramo				Tendencia
	Mínimo	Máximo	Medio	Precios			Mínimo	Máximo	Medio	Precios	
Carne de cerdo, brazo sin hueso (continuación)						Carne de cerdo, lomo sin hueso (continuación)					
Villavicencio, CAV	9.000	10.000	9.650		=	Ibagué, Frigorífico Carlima	14.000	14.000	14.000		=
Carne de cerdo, cabeza de lomo						Carne de cerdo, perril con hueso					
Bogotá, D. C., Frigorífico Ble Ltda.	9.000	9.600	9.350		-	Barranquilla, Barranquillita	8.800	9.400	9.100		=
Bogotá, D. C., Frigorífico Guadalupe	9.300	9.800	9.500		-	Bogotá, D. C., Frigorífico Ble Ltda.	9.200	10.000	9.667		-
Bogotá, D. C., Paloquemao	9.600	10.000	9.867		+	Bogotá, D. C., Frigorífico Guadalupe	9.000	9.500	9.175		-
Cúcuta, Cenabastos	9.000	10.000	9.500		=	Cartagena, Bazurto	8.000	8.000	8.000		=
Cúcuta, La Nueva Sexta	8.500	9.000	8.750		+	Cúcuta, Cenabastos	8.500	9.000	8.750		=
Ibagué, Frigorífico Carlima	10.000	10.000	10.000		=	Cúcuta, La Nueva Sexta	7.500	8.500	8.000		+
Ibagué, Plaza La 21	10.000	12.000	11.000		=	Ibagué, Plaza La 21	11.000	12.000	12.000		=
Villavicencio, CAV	9.600	10.400	10.000		+	Manizales (Caldas)	10.000	10.000	10.000		=
Carne de cerdo, costilla						Carne de cerdo, perril sin hueso					
Barranquilla, Barranquillita	8.800	9.400	9.100		=	Bogotá, D. C., Frigorífico Ble Ltda.	10.000	10.400	10.133		+
Bogotá, D. C., Frigorífico Ble Ltda.	10.000	10.600	10.367		-	Bogotá, D. C., Frigorífico Guadalupe	10.000	10.500	10.175		-
Bogotá, D. C., Frigorífico Guadalupe	10.200	10.500	10.375		-	Buenaventura (Valle del Cauca)	12.000	12.000	12.000		=
Bogotá, D. C., Paloquemao	10.000	10.600	10.333		-	Cali, Santa Helena	11.500	11.600	11.567		-
Buenaventura (Valle del Cauca)	11.000	11.000	11.000		=	Cartagena, Bazurto	11.200	11.200	11.200		+
Cali, Santa Helena	7.700	8.000	7.833		-	Cúcuta, Cenabastos	9.000	9.000	9.000		=
Cartagena, Bazurto	8.000	8.000	8.000		=	Cúcuta, La Nueva Sexta	8.500	9.000	8.750		+
Cúcuta, Cenabastos	8.500	9.000	8.750		=	Ibagué, Frigorífico Carlima	11.000	11.000	11.000		=
Cúcuta, La Nueva Sexta	8.500	9.000	8.750		+	Ibagué, Plaza La 21	12.000	13.000	12.333		-
Ibagué, Frigorífico Carlima	13.000	13.000	13.000		=	Manizales (Caldas)	10.500	11.000	10.833		-
Ibagué, Plaza La 21	11.000	12.000	11.333		+	Medellín, Central					
Manizales (Caldas)	10.000	10.000	10.000		=	Mayorista de Antioquia	9.000	11.000	10.000		=
Medellín, Central						Medellín, Coomerca	12.600	13.700	13.075		+
Mayorista de Antioquia	10.000	11.600	10.950		=	Montería (Córdoba)	12.000	13.000	12.500		=
Medellín, Coomerca	11.500	11.800	11.650		=	Palmira (Valle del Cauca)	11.000	12.000	11.333		=
Montería (Córdoba)	9.000	9.000	9.000		=	Pereira, La 41	12.000	12.000	12.000		=
Palmira (Valle del Cauca)	8.000	9.000	8.333		=	Popayán (Cauca)	10.000	10.000	10.000		=
Pereira, La 41	12.000	12.000	12.000		=	Sincelejo (Sucre)	10.000	11.000	10.250		=
Popayán (Cauca)	9.000	9.000	9.000		=	Tuluá (Valle del Cauca)	11.500	11.600	11.567		=
Tuluá (Valle del Cauca)	10.000	10.600	10.333		=	Tunja (Boyacá)	10.000	10.000	10.000		=
Tunja (Boyacá)	10.000	10.600	10.200		=	Villavicencio, CAV	10.500	11.000	10.675		+
Valledupar, Mercado Nuevo	8.000	9.000	8.667		=	Carne de cerdo, tocina plancha					
Villavicencio, CAV	9.600	10.000	9.750		+	Manizales (Caldas)	7.500	8.500	8.000		=
Carne de cerdo en canal						Carne de cerdo, tocino barriga					
Bogotá, D. C., Frigorífico Guadalupe	7.040	7.120	7.067		-	Bogotá, D. C., Frigorífico Ble Ltda.	7.600	8.000	7.800		-
Ibagué, Plaza La 21	6.800	7.200	7.000		=	Bogotá, D. C., Frigorífico Guadalupe	7.600	8.000	7.800		=
Pereira, La 41	6.800	7.000	6.900		=	Buenaventura (Valle del Cauca)	6.500	6.800	6.600		+
Popayán (Cauca)	6.600	6.600	6.600		-	Cali, Santa Helena	7.800	8.000	7.933		+
Carne de cerdo, espinazo						Carne de cerdo, tocino barriga					
Bogotá, D. C., Frigorífico Guadalupe	5.000	5.600	5.375		+	Cúcuta, Cenabastos	4.000	4.000	4.000		=
Buenaventura (Valle del Cauca)	6.500	6.700	6.567		=	Ibagué, Frigorífico Carlima	4.500	4.500	4.500		=
Cali, Santa Helena	5.000	5.000	5.000		-	Ibagué, Plaza La 21	6.000	7.000	6.667		=
Cúcuta, Cenabastos	3.000	4.000	3.500		-	Medellín, Central					
Ibagué, Frigorífico Carlima	4.500	4.500	4.500		=	Mayorista de Antioquia	11.000	11.600	11.200		=
Ibagué, Plaza La 21	4.000	5.000	4.333		-	Medellín, Coomerca	10.800	11.400	11.050		=
Manizales (Caldas)	6.000	6.500	6.167		=	Neiva, Surabastos	4.800	5.000	4.900		++
Medellín, Central						Palmira (Valle del Cauca)	8.000	8.000	8.000		=
Mayorista de Antioquia	4.400	5.500	5.100		=	Pereira, La 41	10.000	10.000	10.000		=
Medellín, Coomerca	4.500	6.000	5.425		-	Popayán (Cauca)	7.000	7.000	7.000		=
Montería (Córdoba)	9.000	9.000	9.000		=	Tuluá (Valle del Cauca)	8.500	9.000	8.833		=
Neiva, Surabastos	3.000	3.000	3.000		--	Tunja (Boyacá)	7.000	7.600	7.300		=
Palmira (Valle del Cauca)	5.000	5.000	5.000		=	Carne de cerdo, tocino papada					
Pereira, La 41	7.000	7.000	7.000		=	Bogotá, D. C., Frigorífico Ble Ltda.	5.500	6.400	5.833		-
Popayán (Cauca)	5.000	5.000	5.000		=	Bogotá, D. C., Frigorífico Guadalupe	5.200	5.500	5.350		-
Tuluá (Valle del Cauca)	5.000	6.400	5.667		=	Cúcuta, Cenabastos	5.000	6.000	5.500		=
Tunja (Boyacá)	6.000	6.600	6.300		=	Cúcuta, La Nueva Sexta	4.500	5.000	4.750		-
Carne de cerdo, lomo con hueso						Carne de cerdo, tocino papada					
Barranquilla, Barranquillita	8.800	9.400	9.100		=	Ibagué, Plaza La 21	5.000	6.000	5.667		=
Cartagena, Bazurto	8.000	8.000	8.000		-	Manizales (Caldas)	6.000	7.000	6.667		=
Cúcuta, Cenabastos	9.000	10.000	9.500		-	Carne de cerdo, tocino papada					
Cúcuta, La Nueva Sexta	10.000	12.000	11.000		+	Bogotá, D. C., Frigorífico Ble Ltda.	5.500	6.400	5.833		-
Montería (Córdoba)	10.000	10.000	10.000		=	Bogotá, D. C., Frigorífico Guadalupe	5.200	5.500	5.350		-
Sincelejo (Sucre)	7.000	8.000	7.500		=	Cúcuta, Cenabastos	5.000	6.000	5.500		=
Valledupar, Mercado Nuevo	7.000	8.000	7.333		=	Cúcuta, La Nueva Sexta	4.500	5.000	4.750		-
Carne de cerdo, lomo sin hueso						Carne de cerdo, tocino papada					
Barranquilla, Barranquillita	12.000	13.000	12.500		=	Ibagué, Plaza La 21	5.000	6.000	5.667		=
Bogotá, D. C., Frigorífico Ble Ltda.	12.000	13.000	12.500		+	Manizales (Caldas)	6.000	7.000	6.667		=
Bogotá, D. C., Frigorífico Guadalupe	12.300	13.000	12.575		+	Carne de cerdo, tocino papada					
Bogotá, D. C., Paloquemao	12.600	13.000	12.800		-	Bogotá, D. C., Frigorífico Ble Ltda.	5.500	6.400	5.833		-
Buenaventura (Valle del Cauca)	13.000	13.000	13.000		=	Bogotá, D. C., Frigorífico Guadalupe	5.200	5.500	5.350		-
Cali, Santa Helena	12.600	13.000	12.867		+	Cúcuta, Cenabastos	5.000	6.000	5.500		=
Cartagena, Bazurto	14.200	14.200	14.200		+	Cúcuta, La Nueva Sexta	4.500	5.000	4.750		-
Cúcuta, Cenabastos	10.000	10.000	10.000		=	Ibagué, Plaza La 21	5.000	6.000	5.667		=
Cúcuta, La Nueva Sexta	11.000	14.000	12.500		+	Manizales (Caldas)	6.000	7.000	6.667		=

Cuadro 6. Mercados mayoristas. Precios de venta de carnes (continuación)
2015 (28 de marzo al 1 de abril)

Productos y mercados	Pesos por kilogramo				Tendencia	Productos y mercados	Pesos por kilogramo				Tendencia
	Mínimo	Máximo	Medio				Mínimo	Máximo	Medio		
Carne de cerdo, tocino papada (continuación)						Carne de res, cadera (continuación)					
Medellín, Central					=	Cali, Santa Helena	12.000	12.200	12.100		-
Mayorista de Antioquia	6.000	7.000	6.750		=	Cartagena, Bazurto	12.500	13.300	12.950		+
Medellín, Coomerca	7.000	7.400	7.100		=	Cartagena, Frigorífico Candelaria	12.300	12.300	12.300		-
Pereira, La 41	8.000	9.000	8.500		=	Ibagué, Frigorífico Carlina	12.000	12.000	12.000		=
Tuluá (Valle del Cauca)	7.000	7.600	7.333		=	Ibagué, Plaza La 21	11.000	12.000	11.667		=
						Manizales (Caldas)	10.500	13.000	11.833		=
						Medellín, Central					
Carne de res, bola de brazo						Mayorista de Antioquia	12.000	12.700	12.450		=
Barranquilla, Barranquillita	10.800	10.800	10.800		=	Medellín, Coomerca	14.000	14.000	14.000		=
Barranquilla, Granabastos	11.000	12.600	11.867		+	Montería (Córdoba)	12.000	12.100	12.050		+
Bogotá, D. C., Paloquemao	9.600	10.000	9.867		-	Montería, Frigosinú	14.381	14.381	14.381		+
Bucaramanga, Frigoríficos	12.800	12.800	12.800		=	Palmira (Valle del Cauca)	11.200	12.400	11.667		=
Buenaventura (Valle del Cauca)	12.000	12.000	12.000		=	Pereira, La 41	12.500	13.000	12.750		=
Cali, Santa Helena	11.500	12.000	11.667		-	Popayán (Cauca)	10.000	10.000	10.000		=
Cartagena, Bazurto	12.000	12.500	12.250		+	Sincelejo (Sucre)	11.000	12.000	11.650		=
Cartagena, Frigorífico Candelaria	12.300	12.300	12.300		-	Tuluá (Valle del Cauca)	12.900	13.400	13.150		=
Ibagué, Frigorífico Carlina	12.000	12.000	12.000		=	Valledupar, Mercado Nuevo	12.000	14.000	13.000		+
Ibagué, Plaza La 21	11.000	12.000	11.333		-	Villavicencio, CAV	10.000	11.000	10.500		=
Medellín, Central											
Mayorista de Antioquia	10.400	11.500	11.150		=	Carne de res, centro de pierna					
Montería (Córdoba)	12.000	12.100	12.050		+	Barranquilla, Barranquillita	10.800	10.800	10.800		=
Montería, Frigosinú	12.512	12.512	12.512		+	Barranquilla, Granabastos	12.000	12.800	12.267		=
Palmira (Valle del Cauca)	10.600	12.400	11.467		=	Bogotá, D. C., Frigorífico Ble Ltda.	10.600	11.000	10.750		+
Pereira, La 41	12.000	12.500	12.250		=	Bogotá, D. C., Frigorífico Guadalupe	10.800	11.000	10.900		+
Popayán (Cauca)	10.000	10.000	10.000		=	Bogotá, D. C., Paloquemao	11.000	11.600	11.200		+
Sincelejo (Sucre)	11.000	12.000	11.650		=	Bucaramanga, Frigoríficos	14.800	14.800	14.800		=
Tuluá (Valle del Cauca)	12.900	13.400	13.150		=	Cartagena, Bazurto	11.500	13.300	12.325		-
Valledupar, Mercado Nuevo	12.000	14.000	13.000		+	Cartagena, Frigorífico Candelaria	12.300	12.300	12.300		-
						Ibagué, Frigorífico Carlina	12.000	12.000	12.000		=
						Ibagué, Plaza La 21	11.000	12.000	11.667		=
						Medellín, Central					
						Mayorista de Antioquia	12.000	12.300	12.150		=
						Medellín, Coomerca	13.800	14.300	14.025		=
						Montería (Córdoba)	12.000	12.100	12.050		+
						Montería, Frigosinú	14.331	14.331	14.331		+
						Pereira, La 41	13.000	13.000	13.000		+
						Sincelejo (Sucre)	11.000	12.000	11.650		=
						Valledupar, Mercado Nuevo	12.000	14.000	13.000		+
						Villavicencio, CAV	10.000	11.000	10.500		=
						Carne de res, chatas					
						Barranquilla, Barranquillita	12.800	13.000	12.900		=
						Barranquilla, Granabastos	13.000	14.000	13.333		-
						Bogotá, D. C., Frigorífico Ble Ltda.	13.000	13.500	13.350		+
						Bogotá, D. C., Frigorífico Guadalupe	13.000	13.500	13.125		+
						Bogotá, D. C., Paloquemao	13.400	14.000	13.667		=
						Bucaramanga, Frigoríficos	19.500	19.500	19.500		-
						Buenaventura (Valle del Cauca)	13.000	13.000	13.000		=
						Cali, Santa Helena	13.200	13.600	13.400		-
						Cartagena, Bazurto	12.500	13.300	12.950		+
						Cartagena, Frigorífico Candelaria	13.000	13.000	13.000		-
						Ibagué, Frigorífico Carlina	15.750	15.750	15.750		+
						Ibagué, Plaza La 21	13.000	16.000	14.667		=
						Medellín, Central					
						Mayorista de Antioquia	11.500	16.300	13.900		=
						Medellín, Coomerca	17.600	20.900	18.625		-
						Montería (Córdoba)	12.000	12.100	12.050		+
						Montería, Frigosinú	19.595	19.595	19.595		+
						Palmira (Valle del Cauca)	13.000	13.600	13.200		=
						Pereira, La 41	14.000	14.000	14.000		=
						Popayán (Cauca)	11.000	11.000	11.000		=
						Sincelejo (Sucre)	11.000	12.000	11.650		=
						Tuluá (Valle del Cauca)	14.800	15.000	14.900		=
						Valledupar, Mercado Nuevo	12.000	15.000	13.500		+
						Villavicencio, CAV	12.000	12.000	12.000		=
						Carne de res, cogote					
						Bogotá, D. C., Frigorífico Ble Ltda.	7.400	7.800	7.600		-
						Bogotá, D. C., Frigorífico Guadalupe	7.400	7.600	7.450		-
						Bogotá, D. C., Paloquemao	8.000	8.000	8.000		-
						Bucaramanga, Frigoríficos	9.800	9.800	9.800		=
						Cartagena, Frigorífico Candelaria	9.000	9.000	9.000		=
						Ibagué, Frigorífico Carlina	7.000	7.000	7.000		=
						Ibagué, Plaza La 21	5.000	6.000	5.667		=
						Montería (Córdoba)	9.000	9.100	9.050		+
						Montería, Frigosinú	10.885	10.885	10.885		+
						Pereira, La 41	8.000	8.000	8.000		=
						Carne de res, costilla					
						Barranquilla, Barranquillita	5.000	5.200	5.100		=
						Bogotá, D. C., Frigorífico Ble Ltda.	6.200	6.600	6.400		--


Cuadro 6. Mercados mayoristas. Precios de venta de carnes (continuación)
2015 (28 de marzo al 1 de abril)

Productos y mercados	Pesos por kilogramo				Tendencia	Productos y mercados	Pesos por kilogramo				Tendencia
	Mínimo	Máximo	Medio	Precios			Mínimo	Máximo	Medio	Precios	
Carne de res, costilla (continuación)						Carne de res, lomo fino (continuación)					
Bogotá, D. C., Frigorífico Guadalupe	6.700	7.400	6.967	-		Palmira (Valle del Cauca)	13.000	14.000	13.333	=	
Bogotá, D. C., Paloquemao	8.000	8.400	8.133	-		Pereira, La 41	14.000	14.000	14.000	=	
Bucaramanga, Frigoríficos	7.000	7.000	7.000	=		Popayán (Cauca)	13.000	13.500	13.250	=	
Buenaventura (Valle del Cauca)	7.000	7.000	7.000	=		Sincelejo (Sucre)	13.000	13.000	13.000	=	
Cali, Santa Helena	5.700	6.000	5.867	+		Tuluá (Valle del Cauca)	15.000	16.800	15.900	=	
Cartagena, Bazurto	6.000	7.300	6.825	+		Valledupar, Mercado Nuevo	14.000	16.000	15.000	+	
Cartagena, Frigorífico Candelaria	6.000	6.000	6.000	=		Villavicencio, CAV	14.000	14.000	14.000	=	
Ibagué, Frigorífico Carlina	6.000	6.000	6.000	=	Carne de res molida, murillo						
Ibagué, Plaza La 21	6.000	7.000	6.667	=		Bogotá, D. C., Frigorífico Ble Ltda.	7.000	7.600	7.333	-	
Medellín, Central						Bogotá, D. C., Frigorífico Guadalupe	7.000	7.400	7.300	-	
Mayorista de Antioquia	6.000	6.300	6.150	=		Bogotá, D. C., Paloquemao	8.000	8.000	8.000	-	
Medellín, Coomerca	6.000	7.000	6.400	+		Bucaramanga, Frigoríficos	9.800	9.800	9.800	=	
Montería (Córdoba)	5.000	5.100	5.050	+		Ibagué, Frigorífico Carlina	7.600	7.600	7.600	=	
Montería, Frigosinú	6.948	6.948	6.948	+		Ibagué, Plaza La 21	7.000	8.000	7.667	=	
Pereira, La 41	4.000	4.000	4.000	=		Neiva, Surabastos	6.800	7.000	6.850	+	
Popayán (Cauca)	6.500	6.500	6.500	=		Villavicencio, CAV	7.000	7.000	7.000	=	
Valledupar, Mercado Nuevo	6.000	8.000	7.000	+	Carne de res, morrillo						
Villavicencio, CAV	6.000	6.000	6.000	=		Bogotá, D. C., Frigorífico Ble Ltda.	8.000	8.400	8.100	-	
Carne de res en canal						Bogotá, D. C., Frigorífico Guadalupe	8.000	8.200	8.067	-	
Cartagena, Frigorífico Candelaria	7.000	7.000	7.000	-		Bogotá, D. C., Paloquemao	8.800	9.000	8.933	-	
Ibagué, Plaza La 21	6.800	7.200	7.000	=		Bucaramanga, Frigoríficos	10.000	10.000	10.000	=	
Montería (Córdoba)	6.700	6.900	6.850	+		Buenaventura (Valle del Cauca)	10.000	10.000	10.000	=	
Montería, Frigosinú	6.841	6.841	6.841	+		Cali, Santa Helena	9.000	9.200	9.067	+	
Popayán (Cauca)	6.600	6.700	6.650	-		Cartagena, Frigorífico Candelaria	8.000	8.000	8.000	=	
Carne de res, falda						Ibagué, Frigorífico Carlina	8.300	8.300	8.300	+	
Barranquilla, Barranquillita	9.000	9.800	9.450	=		Ibagué, Plaza La 21	8.000	9.000	8.667	=	
Barranquilla, Granabastos	10.000	11.000	10.333	=		Manizales (Caldas)	9.000	9.000	9.000	=	
Bogotá, D. C., Frigorífico Ble Ltda.	8.400	8.600	8.467	+		Medellín, Central					
Bogotá, D. C., Frigorífico Guadalupe	8.000	8.400	8.200	+		Mayorista de Antioquia	9.000	10.800	9.900	=	
Bogotá, D. C., Paloquemao	9.000	9.400	9.133	+		Montería (Córdoba)	8.000	8.100	8.050	+	
Buenaventura (Valle del Cauca)	10.000	10.000	10.000	=		Montería, Frigosinú	10.885	10.885	10.885	+	
Cali, Santa Helena	6.500	6.700	6.600	-		Palmira (Valle del Cauca)	9.000	9.000	9.000	=	
Cartagena, Bazurto	10.000	10.000	10.000	=		Pereira, La 41	10.000	10.000	10.000	=	
Cartagena, Frigorífico Candelaria	8.000	8.000	8.000	=		Popayán (Cauca)	8.000	8.000	8.000	=	
Ibagué, Frigorífico Carlina	9.000	9.000	9.000	=		Tuluá (Valle del Cauca)	8.600	9.000	8.800	=	
Ibagué, Plaza La 21	9.000	10.000	9.667	=		Villavicencio, CAV	7.000	7.000	7.000	=	
Manizales (Caldas)	6.500	6.800	6.600	=	Carne de res, muchacho						
Medellín, Central						Barranquilla, Barranquillita	11.800	12.000	11.900	=	
Mayorista de Antioquia	8.000	9.300	8.650	=		Barranquilla, Granabastos	12.000	13.000	12.333	=	
Medellín, Coomerca	12.000	12.200	12.050	=		Bogotá, D. C., Frigorífico Ble Ltda.	12.500	13.000	12.833	-	
Montería (Córdoba)	9.000	10.100	9.800	+		Bogotá, D. C., Paloquemao	12.000	12.600	12.333	+	
Montería, Frigosinú	11.442	11.442	11.442	+		Bucaramanga, Frigoríficos	15.000	15.000	15.000	=	
Palmira (Valle del Cauca)	6.600	7.000	6.867	=		Buenaventura (Valle del Cauca)	12.000	12.000	12.000	=	
Pereira, La 41	8.000	8.000	8.000	=		Cali, Santa Helena	11.800	12.300	12.100	+	
Popayán (Cauca)	6.000	6.000	6.000	=		Cartagena, Bazurto	12.500	13.300	12.700	+	
Tuluá (Valle del Cauca)	6.600	7.600	7.067	=		Cartagena, Frigorífico Candelaria	12.000	12.000	12.000	=	
Carne de res, lomo de brazo						Ibagué, Frigorífico Carlina	10.500	10.500	10.500	=	
Bogotá, D. C., Paloquemao	10.000	10.400	10.133	+		Ibagué, Plaza La 21	11.000	13.000	12.000	=	
Buenaventura (Valle del Cauca)	12.000	12.000	12.000	=		Manizales (Caldas)	12.000	12.000	12.000	=	
Cali, Santa Helena	12.400	12.800	12.633	-		Medellín, Central					
Cartagena, Frigorífico Candelaria	12.300	12.300	12.300	-		Mayorista de Antioquia	12.000	12.600	12.300	=	
Montería (Córdoba)	12.000	12.100	12.050	+		Medellín, Coomerca	13.000	13.400	13.150	+	
Montería, Frigosinú	11.335	11.335	11.335	+		Montería (Córdoba)	12.000	12.100	12.050	+	
Palmira (Valle del Cauca)	10.600	12.000	11.333	-		Montería, Frigosinú	14.331	14.331	14.331	+	
Pereira, La 41	10.000	12.000	11.000	-		Palmira (Valle del Cauca)	11.200	12.000	11.533	=	
Popayán (Cauca)	10.000	10.000	10.000	=		Pereira, La 41	12.000	13.000	12.500	=	
Sincelejo (Sucre)	8.000	8.000	8.000	=		Popayán (Cauca)	12.000	12.000	12.000	=	
Valledupar, Mercado Nuevo	12.000	13.000	12.500	+		Sincelejo (Sucre)	11.000	12.000	11.250	=	
Carne de res, lomo fino						Tuluá (Valle del Cauca)	11.600	12.800	12.200	=	
Barranquilla, Barranquillita	19.000	20.000	19.500	=		Valledupar, Mercado Nuevo	13.000	14.000	13.500	+	
Barranquilla, Granabastos	17.000	18.000	17.333	+		Villavicencio, CAV	10.500	11.000	10.750	+	
Bogotá, D. C., Frigorífico Ble Ltda.	18.000	18.000	18.000	+	Carne de res, murillo						
Bogotá, D. C., Frigorífico Guadalupe	17.500	18.000	17.625	-		Bogotá, D. C., Frigorífico Ble Ltda.	7.000	7.600	7.333	-	
Bogotá, D. C., Paloquemao	16.400	17.000	16.667	-		Bogotá, D. C., Frigorífico Guadalupe	7.000	7.400	7.300	-	
Bucaramanga, Frigoríficos	33.000	33.000	33.000	=		Bogotá, D. C., Paloquemao	8.000	8.000	8.000	-	
Buenaventura (Valle del Cauca)	15.000	15.000	15.000	=		Bucaramanga, Frigoríficos	9.800	9.800	9.800	=	
Cali, Santa Helena	13.700	14.000	13.800	+		Ibagué, Frigorífico Carlina	7.600	7.600	7.600	=	
Cartagena, Bazurto	16.500	18.000	17.250	+		Ibagué, Plaza La 21	8.000	9.000	8.667	+	
Cartagena, Frigorífico Candelaria	18.000	18.000	18.000	=		Medellín, Central					
Ibagué, Frigorífico Carlina	26.000	26.000	26.000	=		Mayorista de Antioquia	9.000	11.300	10.150	=	
Ibagué, Plaza La 21	14.000	19.000	17.000	+		Montería (Córdoba)	8.000	8.100	8.050	+	
Manizales (Caldas)	12.500	13.000	12.833	=		Montería, Frigosinú	10.960	10.960	10.960	+	
Medellín, Central						Neiva, Surabastos	6.400	6.500	6.425	+	
Mayorista de Antioquia	19.700	21.300	20.500	=		Villavicencio, CAV	7.000	7.000	7.000	=	
Medellín, Coomerca	18.600	20.000	19.400	=	Carne de res, paletero						
Montería (Córdoba)	18.000	18.100	18.050	+		Bogotá, D. C., Paloquemao	9.000	9.200	9.067	+	
Montería, Frigosinú	25.940	25.940	25.940	+							

Cuadro 6. Mercados mayoristas. Precios de venta de carnes (continuación)
2015 (28 de marzo al 1 de abril)

Productos y mercados	Pesos por kilogramo				Tendencia	Productos y mercados	Pesos por kilogramo				Tendencia
	Mínimo	Máximo	Medio				Mínimo	Máximo	Medio		
Carne de res, paletero (continuación)						Carne de res, sobrebarriga (continuación)					
Bucaramanga, Frigoríficos	11.000	11.000	11.000	=	Popayán (Cauca)	9.000	9.000	9.000	=		
Cartagena, Frigorífico Candelaria	10.000	10.000	10.000	=	Sincelejo (Sucre)	8.000	8.000	8.000	=		
Ibagué, Frigorífico Carlima	9.000	9.000	9.000	=	Tuluá (Valle del Cauca)	10.000	10.200	10.100	=		
Ibagué, Plaza La 21	10.000	12.000	11.333	=	Valledupar, Mercado Nuevo	9.000	10.000	9.500	=		
Manizales (Caldas)	9.500	10.000	9.833	=	Villavicencio, CAV	8.000	8.000	8.000	=		
Medellín, Central					Menudencias de pollo						
Mayorista de Antioquia	10.000	10.700	10.350	=	Armenia, Mercar	1.600	1.800	1.700	=		
Montería (Córdoba)	9.000	9.100	9.050	+	Bogotá, D. C., Frigorífico Guadalupe	500	500	500	=		
Montería, Frigosinú	11.335	11.335	11.335	+	Cúcuta, Cenabastos	495	500	498	+		
Pereira, La 41	10.000	11.000	10.500	-	Ibagué, Frigorífico Carlima	1.200	1.200	1.200	=		
Sincelejo (Sucre)	10.000	10.000	10.000	=	Ibagué, Plaza La 21	1.000	1.400	1.200	++		
Valledupar, Mercado Nuevo	10.000	12.000	11.000	+	Montería (Córdoba)	1.200	1.200	1.200	-		
Carne de res, pecho						Neiva, Surabastos	1.200	1.200	1.200	=	
Bogotá, D. C., Frigorífico Ble Ltda.	8.600	8.800	8.733	-	Popayán (Cauca)	900	900	900	=		
Bogotá, D. C., Frigorífico Guadalupe	8.800	9.000	8.933	+	Villavicencio, CAV	1.200	1.200	1.200	=		
Bogotá, D. C., Paloquemao	9.000	9.000	9.000	=	Muslos de pollo con rabadilla						
Bucaramanga, Frigoríficos	11.000	11.000	11.000	=	Medellín, Coomerca	4.800	5.000	4.950	=		
Buenaventura (Valle del Cauca)	10.000	10.000	10.000	=	Valledupar, Mercado Nuevo	2.800	2.900	2.850	-		
Cali, Santa Helena	9.300	9.500	9.400	-	Muslos de pollo sin rabadilla						
Cartagena, Frigorífico Candelaria	8.000	8.000	8.000	=	Bogotá, D. C., Corabastos	5.400	6.000	5.800	+		
Ibagué, Frigorífico Carlima	8.600	8.600	8.600	=	Bogotá, D. C., Frigorífico Ble Ltda.	5.800	6.000	5.933	+		
Ibagué, Plaza La 21	9.000	10.000	9.667	=	Bogotá, D. C., Frigorífico Guadalupe	5.400	5.500	5.433	+		
Medellín, Central					Bogotá, D. C., Paloquemao	5.500	6.400	5.833	-		
Mayorista de Antioquia	9.000	9.500	9.250	=	Bucaramanga, Frigoríficos	4.800	6.400	5.333	=		
Medellín, Coomerca	8.600	9.000	8.900	=	Medellín, Central						
Montería (Córdoba)	9.000	10.100	9.800	+	Mayorista de Antioquia	6.000	6.600	6.350	+		
Montería, Frigosinú	11.784	11.784	11.784	+	Pechuga de pollo						
Palmira (Valle del Cauca)	9.000	9.400	9.267	=	Armenia, Mercar	6.800	7.200	7.000	=		
Pereira, La 41	8.000	8.500	8.250	=	Barranquilla, Barranquillita	6.400	6.800	6.575	=		
Popayán (Cauca)	8.000	8.000	8.000	=	Barranquilla, Granabastos	6.400	6.900	6.700	=		
Tuluá (Valle del Cauca)	9.400	9.700	9.550	=	Bogotá, D. C., Corabastos	6.600	7.000	6.867	+		
Valledupar, Mercado Nuevo	9.000	10.000	9.500	=	Bogotá, D. C., Frigorífico Ble Ltda.	7.300	7.600	7.475	++		
Carne de res, punta de anca						Bogotá, D. C., Frigorífico Guadalupe	6.800	7.200	6.933	++	
Barranquilla, Barranquillita	12.800	13.000	12.900	+	Bogotá, D. C., Paloquemao	7.500	8.000	7.833	-		
Barranquilla, Granabastos	13.000	14.000	13.333	-	Bucaramanga, Frigoríficos	6.400	7.500	7.133	=		
Bogotá, D. C., Frigorífico Ble Ltda.	13.000	13.000	13.000	+	Buenaventura (Valle del Cauca)	6.800	7.000	6.933	=		
Bogotá, D. C., Frigorífico Guadalupe	12.500	13.000	12.750	-	Cali, Galería Alameda	7.000	7.600	7.300	++		
Bogotá, D. C., Paloquemao	12.400	13.000	12.733	+	Cali, Santa Helena	6.600	7.000	6.867	+		
Bucaramanga, Frigoríficos	20.500	20.500	20.500	=	Cartagena, Bazurto	6.600	6.800	6.675	-		
Buenaventura (Valle del Cauca)	12.000	12.000	12.000	=	Cúcuta, Cenabastos	6.400	6.800	6.667	-		
Cali, Santa Helena	13.000	13.500	13.250	+	Ibagué, Frigorífico Carlima	7.600	7.600	7.600	=		
Cartagena, Bazurto	13.000	14.500	13.950	++	Ibagué, Plaza La 21	7.000	7.600	7.267	+		
Cartagena, Frigorífico Candelaria	13.000	13.000	13.000	-	Manizales (Caldas)	7.100	7.600	7.300	=		
Ibagué, Frigorífico Carlima	15.000	15.000	15.000	=	Medellín, Central						
Ibagué, Plaza La 21	12.000	16.000	13.667	=	Mayorista de Antioquia	7.000	7.550	7.238	=		
Manizales (Caldas)	12.000	13.000	12.667	=	Medellín, Coomerca	6.400	6.600	6.500	=		
Medellín, Central					Montería (Córdoba)	6.600	7.000	6.800	+		
Mayorista de Antioquia	15.000	16.300	15.650	=	Neiva, Surabastos	6.600	7.000	6.800	+		
Medellín, Coomerca	17.600	20.900	18.625	+	Palmira (Valle del Cauca)	7.000	7.200	7.100	=		
Montería (Córdoba)	13.000	14.100	13.300	+	Popayán (Cauca)	8.000	8.000	8.000	-		
Montería, Frigosinú	19.595	19.595	19.595	+	Sincelejo (Sucre)	7.000	7.200	7.050	=		
Palmira (Valle del Cauca)	11.200	13.600	12.400	=	Tuluá (Valle del Cauca)	8.000	8.000	8.000	=		
Pereira, La 41	13.000	14.000	13.500	=	Valledupar, Mercado Nuevo	6.000	6.400	6.200	-		
Popayán (Cauca)	12.000	12.000	12.000	=	Villavicencio, CAV	7.000	7.400	7.100	=		
Sincelejo (Sucre)	11.000	12.000	11.650	=	Pierna pernil con rabadilla						
Tuluá (Valle del Cauca)	13.400	14.000	13.700	=	Armenia, Mercar	3.800	4.600	4.267	=		
Valledupar, Mercado Nuevo	12.000	15.000	13.500	+	Barranquilla, Barranquillita	3.000	3.200	3.075	=		
Villavicencio, CAV	10.000	11.000	10.500	=	Barranquilla, Granabastos	2.900	3.600	3.300	=		
Carne de res, sobrebarriga						Bogotá, D. C., Paloquemao	5.000	5.600	5.333	-	
Barranquilla, Barranquillita	9.200	9.800	9.525	=	Bucaramanga, Frigoríficos	3.600	4.700	3.967	=		
Barranquilla, Granabastos	10.000	11.000	10.333	=	Buenaventura (Valle del Cauca)	4.000	5.000	4.333	=		
Bogotá, D. C., Frigorífico Ble Ltda.	8.800	9.000	8.933	-	Cali, Galería Alameda	3.800	4.200	4.000	-		
Bogotá, D. C., Frigorífico Guadalupe	8.800	9.000	8.933	+	Cali, Santa Helena	4.800	5.000	4.900	+		
Bogotá, D. C., Paloquemao	9.000	9.200	9.067	-	Cartagena, Bazurto	3.500	3.800	3.650	-		
Bucaramanga, Frigoríficos	12.800	12.800	12.800	=	Cúcuta, Cenabastos	3.800	3.850	3.817	+		
Buenaventura (Valle del Cauca)	10.000	10.000	10.000	=	Ibagué, Plaza La 21	5.000	5.000	5.000	=		
Cali, Santa Helena	9.400	9.700	9.533	+	Medellín, Coomerca	3.500	3.700	3.650	+		
Cartagena, Bazurto	9.000	9.500	9.325	+	Montería (Córdoba)	3.000	3.660	3.353	=		
Cartagena, Frigorífico Candelaria	9.000	9.000	9.000	=	Palmira (Valle del Cauca)	4.600	4.600	4.600	=		
Ibagué, Frigorífico Carlima	8.600	8.600	8.600	=	Sincelejo (Sucre)	3.600	4.000	3.900	-		
Ibagué, Plaza La 21	9.000	10.000	9.667	=	Tuluá (Valle del Cauca)	4.000	5.000	4.533	-		
Manizales (Caldas)	9.000	9.000	9.000	=	Valledupar, Mercado Nuevo	2.800	2.900	2.850	-		
Medellín, Coomerca	10.000	10.900	10.350	-	Villavicencio, CAV	4.900	5.000	4.975	=		
Montería (Córdoba)	9.000	9.100	9.050	+	Pierna pernil sin rabadilla						
Montería, Frigosinú	12.512	12.512	12.512	+	Bogotá, D. C., Corabastos	5.400	6.000	5.800	-		
Neiva, Surabastos	7.000	7.000	7.000	=							
Palmira (Valle del Cauca)	9.000	9.400	9.267	=							
Pereira, La 41	10.000	10.000	10.000	+							


**Cuadro 6. Mercados mayoristas. Precios de venta de carnes (conclusión)
2015 (28 de marzo al 1 de abril)**

Productos y mercados	Pesos por kilogramo			Tenden- cia	Productos y mercados	Pesos por kilogramo			Tenden- cia
	Mínimo	Máximo	Medio			Mínimo	Máximo	Medio	
Pierna pernil sin rabadilla (continuación)					Pollo entero congelado sin vísceras (continuación)				
Bogotá, D. C., Frigorífico Ble Ltda.	6.400	6.400	6.400	-	Medellín, Central				
Bogotá, D. C., Frigorífico Guadalupe	5.500	6.000	5.833	+	Mayorista de Antioquia	5.200	5.500	5.350	=
Bogotá, D. C., Paloquemao	6.400	7.200	6.867	-	Medellín, Coomerca	4.800	5.000	4.900	-
Bucaramanga, Frigoríficos	5.000	6.300	5.467	=	Montería (Córdoba)	4.000	4.300	4.133	+
Cúcuta, Cenabastos	5.100	5.800	5.450	-	Popayán (Cauca)	5.200	5.400	5.300	=
Neiva, Surabastos	4.600	5.000	4.800	+	Valledupar, Mercado Nuevo	4.100	4.200	4.150	-
Piernas de pollo					Pollo entero fresco con vísceras				
Armenia, Mercar	6.200	6.400	6.333	=	Ibagué, Plaza La 21	5.000	5.000	5.000	=
Bogotá, D. C., Corabastos	6.200	6.600	6.400	-	Pollo entero fresco sin vísceras				
Bogotá, D. C., Frigorífico Ble Ltda.	7.300	7.600	7.475	+	Armenia, Mercar	5.200	5.400	5.300	=
Bogotá, D. C., Frigorífico Guadalupe	6.500	6.500	6.500	+	Bogotá, D. C., Corabastos	5.600	6.000	5.800	=
Bogotá, D. C., Paloquemao	7.000	7.400	7.133	-	Bogotá, D. C., Frigorífico Ble Ltda.	5.600	6.000	5.800	-
Cali, Santa Helena	5.600	6.000	5.733	-	Bogotá, D. C., Frigorífico Guadalupe	5.500	5.800	5.725	+
Cartagena, Bazurto	6.700	7.000	6.925	-	Bogotá, D. C., Paloquemao	5.200	6.000	5.600	-
Cúcuta, Cenabastos	6.000	6.800	6.533	-	Bucaramanga, Frigoríficos	4.900	5.000	4.933	=
Medellín, Central					Cúcuta, Cenabastos	4.900	5.100	4.967	-
Mayorista de Antioquia	5.800	6.600	6.300	-	Ibagué, Frigorífico Carlina	5.500	5.500	5.500	=
Medellín, Coomerca	4.800	5.000	4.950	+	Ibagué, Plaza La 21	5.200	5.600	5.400	=
Palmira (Valle del Cauca)	5.600	6.000	5.800	=	Palmira (Valle del Cauca)	5.000	5.200	5.100	=
Popayán (Cauca)	5.200	5.400	5.300	=	Sincelejo (Sucre)	4.800	5.000	4.950	=
Tuluá (Valle del Cauca)	6.000	6.600	6.200	-	Tuluá (Valle del Cauca)	5.400	6.000	5.733	=
Valledupar, Mercado Nuevo	6.200	6.200	6.200	-	Villavicencio, CAV	5.000	5.000	5.000	+
Pollo entero congelado sin vísceras					Rabadillas de pollo				
Barranquilla, Barranquillita	4.000	4.100	4.075	=	Bucaramanga, Frigoríficos	1.850	1.850	1.850	=
Barranquilla, Granabastos	3.900	4.400	4.167	=	Cúcuta, Cenabastos	2.000	2.200	2.133	++
Bucaramanga, Frigoríficos	4.900	5.000	4.933	=	Manizales (Caldas)	1.000	1.500	1.250	=
Cali, Galería Alameda	5.000	5.200	5.100	+	Montería (Córdoba)	1.600	2.000	1.800	++
Cali, Santa Helena	5.000	5.200	5.100	+					
Cartagena, Bazurto	4.500	4.900	4.650	-					

Tendencias:

- (---) Variación mayor al -20 %
 (--) Variación entre -10 % y -20 %
 (-) Variación entre 0 % y -10 %

(=) Variación igual a 0 %

(+) Variación entre 0 % y 10 %

(++) Variación entre 10 % y 20 %

(+++) Variación mayor al 20 %

(n.d.) No determinado

Cuadro 7. Mercados mayoristas. Precios de venta de pescados 2015 (28 de marzo al 1 de abril)

Productos y mercados	Pesos por kilogramo			
	Mínimo	Máximo	Medio	Tendencia
Almejas con concha				
Cali, Galería Alameda	6.000	8.200	6.733	=
Cali, Santa Helena	7.000	7.000	7.000	+
Medellín, Central				
Mayorista de Antioquia	4.300	5.700	5.000	=
Almejas sin concha				
Cali, Galería Alameda	12.000	14.200	12.733	=
Cali, Santa Helena	10.000	10.300	10.167	-
Medellín, Central				
Mayorista de Antioquia	13.400	15.500	14.633	=
Palmira (Valle del Cauca)	9.600	10.000	9.800	=
Bagre rayado en postas congelado				
Armenia, Mercar	17.000	17.600	17.300	+
Bogotá, D. C., Paloquemao	17.000	17.200	17.067	-
Medellín, Central				
Mayorista de Antioquia	13.000	14.500	13.500	=
Tunja (Boyacá)	15.000	18.000	16.667	++
Villavicencio, CAV	16.000	17.000	16.250	=
Bagre rayado entero congelado				
Bogotá, D. C., Plaza Las Flores	12.400	12.800	12.700	+
Cali, Galería Alameda	16.000	18.000	16.800	+
Cali, Santa Helena	13.600	14.500	14.033	-
Medellín, Central				
Mayorista de Antioquia	14.750	15.000	14.917	-
Popayán (Cauca)	15.000	15.000	15.000	-
Yopal (Casanare)	12.000	13.000	12.333	+
Bagre rayado entero fresco				
Barranquilla, Barranquillita	12.000	13.000	12.500	++
Bogotá, D. C., Paloquemao	17.000	17.200	17.067	-
Bogotá, D. C., Plaza Las Flores	14.000	14.400	14.300	+++
Bucaramanga, Centroabastos	14.000	16.000	14.667	+
Cúcuta, La Nueva Sexta	9.000	12.000	10.500	++
Ibagué, Plaza La 21	14.400	14.400	14.400	++
Montería (Córdoba)	15.000	18.000	16.250	+++
Neiva, Surabastos	16.000	16.000	16.000	=
Ubaté (Cundinamarca)	14.000	14.000	14.000	=
Valledupar, Mercado Nuevo	15.000	16.000	15.333	=
Villavicencio, CAV	13.000	14.000	13.500	=
Blanquillo entero fresco				
Barranquilla, Barranquillita	7.500	8.000	7.750	=
Bucaramanga, Centroabastos	9.600	12.000	10.400	+
Montería (Córdoba)	13.000	14.000	13.750	++
Sincelejo (Sucre)	8.000	8.000	8.000	=
Valledupar, Mercado Nuevo	12.000	13.000	12.333	=
Yopal (Casanare)	8.000	9.000	8.667	n.d.
Bocachico criollo fresco				
Cúcuta, La Nueva Sexta	8.000	10.000	9.000	++
Montería (Córdoba)	16.000	18.000	17.500	++
Sincelejo (Sucre)	14.000	14.000	14.000	n.d.
Ubaté (Cundinamarca)	10.000	10.000	10.000	=
Valledupar, Mercado Nuevo	20.000	20.000	20.000	=
Villavicencio, CAV	10.000	12.000	10.750	-
Yopal (Casanare)	10.000	10.000	10.000	n.d.
Bocachico importado congelado				
Armenia, Mercar	7.200	7.600	7.400	+
Barranquilla, Barranquillita	7.000	7.000	7.000	=
Bogotá, D. C., Plaza Las Flores	6.400	6.800	6.600	+
Cali, Galería Alameda	6.800	8.400	7.575	+
Cali, Santa Helena	6.500	6.800	6.667	+
Cartagena, Bazurto	6.800	7.000	6.950	+
Manizales (Caldas)	6.400	9.000	7.400	+
Montería (Córdoba)	7.000	7.000	7.000	=
Palmira (Valle del Cauca)	6.000	7.000	6.500	=
Popayán (Cauca)	6.700	6.800	6.750	=
Sincelejo (Sucre)	7.000	7.000	7.000	=
Tuluá (Valle del Cauca)	7.400	8.000	7.700	=
Valledupar, Mercado Nuevo	7.500	7.500	7.500	=
Cachama de cultivo fresca				
Bogotá, D. C., Plaza Las Flores	5.440	5.440	5.440	+
Bucaramanga, Centroabastos	6.000	6.800	6.378	-
Cúcuta, La Nueva Sexta	5.000	6.000	5.375	+
Ibagué, Plaza La 21	5.600	6.000	5.800	+
Montería (Córdoba)	7.000	7.400	7.150	++
Sincelejo (Sucre)	5.500	6.000	5.750	n.d.

Productos y mercados	Pesos por kilogramo			
	Mínimo	Máximo	Medio	Tendencia
Cachama de cultivo fresca (continuación)				
Ubaté (Cundinamarca)	8.000	8.000	8.000	=
Villavicencio, CAV	7.000	7.000	7.000	=
Yopal (Casanare)	6.000	7.000	6.333	+
Calamar anillos				
Bogotá, D. C., Corabastos	12.000	14.000	13.333	+
Bogotá, D. C., Paloquemao	17.000	18.000	17.667	=
Cali, Santa Helena	10.200	10.700	10.433	+
Medellín, Central				
Mayorista de Antioquia	9.200	15.800	12.000	=
Palmira (Valle del Cauca)	8.000	9.000	8.500	=
Tuluá (Valle del Cauca)	10.000	12.000	11.000	=
Calamar blanco entero				
Bogotá, D. C., Corabastos	7.000	8.000	7.667	-
Bogotá, D. C., Paloquemao	7.000	8.000	7.533	-
Cali, Galería Alameda	6.500	7.200	6.925	-
Palmira (Valle del Cauca)	6.500	6.500	6.500	=
Tuluá (Valle del Cauca)	8.000	9.000	8.500	=
Calamar morado entero				
Bogotá, D. C., Corabastos	9.000	10.000	9.667	+
Bogotá, D. C., Paloquemao	9.000	10.000	9.333	=
Cali, Galería Alameda	9.800	11.600	10.467	++
Cali, Santa Helena	9.000	9.000	9.000	-
Tuluá (Valle del Cauca)	9.000	10.000	9.500	=
Camarón tigre precocido seco				
Bogotá, D. C., Paloquemao	30.000	32.000	30.667	=
Cali, Galería Alameda	26.000	28.500	27.250	-
Cali, Santa Helena	24.000	26.000	25.000	+
Medellín, Central				
Mayorista de Antioquia	29.000	36.900	33.300	=
Palmira (Valle del Cauca)	22.000	28.000	25.000	++
Popayán (Cauca)	26.000	26.000	26.000	=
Tuluá (Valle del Cauca)	27.000	28.000	27.500	=
Camarón titi precocido seco				
Armenia, Mercar	26.000	27.000	26.500	=
Bogotá, D. C., Paloquemao	26.000	28.000	26.667	-
Pereira, Mercasa	12.000	14.000	13.000	=
Popayán (Cauca)	20.000	20.000	20.000	=
Capaz Magdalena fresco				
Ibagué, Plaza La 21	14.400	14.400	14.400	n.d.
Neiva, Surabastos	14.000	14.000	14.000	++
Tunja (Boyacá)	12.000	13.000	12.500	+
Ubaté (Cundinamarca)	12.000	12.000	12.000	=
Cazuela de mariscos (paquete)				
Bogotá, D. C., Corabastos	8.500	10.000	9.500	+
Bogotá, D. C., Paloquemao	10.000	11.000	10.667	=
Medellín, Central				
Mayorista de Antioquia	13.000	20.000	15.667	=
Corvina, filete congelado nacional				
Buenaventura (Valle del Cauca)	16.000	16.000	16.000	=
Cali, Santa Helena	20.000	22.000	21.000	=
Palmira (Valle del Cauca)	25.000	25.000	25.000	=
Langostino U12				
Bogotá, D. C., Paloquemao	66.000	70.000	68.667	+
Cali, Galería Alameda	49.700	55.000	52.350	-
Medellín, Central				
Mayorista de Antioquia	58.000	67.800	64.067	+
Palmira (Valle del Cauca)	52.000	60.000	56.000	=
Langostino 16-20				
Buenaventura (Valle del Cauca)	38.000	40.000	39.333	=
Cali, Santa Helena	50.000	52.000	50.667	-
Medellín, Central				
Mayorista de Antioquia	48.000	50.000	48.667	+
Palmira (Valle del Cauca)	48.000	50.000	49.000	=
Merluza, filete importado				
Armenia, Mercar	8.600	8.800	8.700	+
Bogotá, D. C., Corabastos	9.500	9.500	9.500	+
Cali, Galería Alameda	8.500	8.800	8.650	+
Cali, Santa Helena	8.700	9.200	8.967	+
Medellín, Central				
Mayorista de Antioquia	7.000	10.400	9.033	=


**Cuadro 7. Mercados mayoristas. Precios de venta de pescados (conclusión)
2015 (28 de marzo al 1 de abril)**

Productos y mercados	Pesos por kilogramo				Tenden- cia	Productos y mercados	Pesos por kilogramo				Tenden- cia
	Mínimo	Máximo	Medio				Mínimo	Máximo	Medio		
Merluza, filete importado (continuación)						Salmón, filete congelado (continuación)					
Palmira (Valle del Cauca)	7.000	9.000	8.000	=		Medellín, Central					
Merluza, filete nacional						Mayorista de Antioquia	25.000	30.300	27.433	=	
Bogotá, D. C., Corabastos	23.000	25.000	24.000	=		Palmira (Valle del Cauca)	22.000	27.000	24.500	=	
Bogotá, D. C., Paloquemao	24.000	26.000	24.667	=		Popayán (Cauca)	25.000	26.000	25.500	=	
Cali, Galería Alameda	27.800	27.800	27.800	+		Sierra entera congelada					
Cali, Santa Helena	22.000	23.000	22.500	+		Armenia, Mercar	12.000	12.000	12.000	+	
Mojarra lora entera congelada						Bogotá, D. C., Corabastos	10.800	12.000	11.433	+	
Armenia, Mercar	9.600	10.000	9.800	+		Bogotá, D. C., Paloquemao	12.000	13.000	12.667	+	
Barranquilla, Barranquillita	6.000	6.500	6.250	+		Buenaventura (Valle del Cauca)	7.000	7.000	7.000	+	
Cartagena, Bazurto	7.000	7.000	7.000	+		Cali, Galería Alameda	12.000	12.400	12.200	+	
Mojarra lora entera fresca						Cali, Santa Helena	10.500	11.000	10.733	-	
Barranquilla, Barranquillita	7.000	7.500	7.250	+		Cartagena, Bazurto	14.500	15.000	14.625	+	
Cartagena, Bazurto	6.200	6.500	6.350	-		Medellín, Central					
Montería (Córdoba)	7.000	7.000	7.000	+		Mayorista de Antioquia	11.500	13.900	13.100	=	
Sincelejo (Sucre)	7.000	7.000	7.000	+		Palmira (Valle del Cauca)	10.000	12.500	11.250	++	
Valledupar, Mercado Nuevo	7.500	8.000	7.833	=		Tilapia, filete congelado					
Villavicencio, CAV	9.000	9.000	9.000	=		Bogotá, D. C., Corabastos	13.000	14.000	13.500	-	
Nicuro fresco						Cali, Galería Alameda	13.000	15.400	13.850	+	
Bogotá, D. C., Plaza Las Flores	6.400	6.800	6.500	++		Cali, Santa Helena	12.500	13.000	12.833	-	
Ubaté (Cundinamarca)	8.000	8.000	8.000	=		Medellín, Central					
Villavicencio, CAV	9.000	10.000	9.333	-		Mayorista de Antioquia	14.000	17.400	15.800	=	
Yopal (Casanare)	6.000	6.000	6.000	n.d.		Palmira (Valle del Cauca)	14.000	14.000	14.000	=	
Palmitos de mar						Popayán (Cauca)	13.500	13.500	13.500	+	
Bogotá, D. C., Corabastos	10.000	10.000	10.000	=		Tuluá (Valle del Cauca)	13.500	14.000	13.750	=	
Bogotá, D. C., Paloquemao	11.000	12.000	11.667	=		Tilapia, lomitos					
Cali, Santa Helena	10.700	11.000	10.900	=		Medellín, Central					
Medellín, Central						Mayorista de Antioquia	5.000	6.000	5.667	=	
Mayorista de Antioquia	8.000	9.400	8.467	=		Tilapia roja entera congelada					
Pargo rojo entero congelado						Barranquilla, Barranquillita	6.500	7.000	6.750	++	
Armenia, Mercar	18.000	18.000	18.000	=		Cali, Galería Alameda	9.000	10.200	9.400	+	
Bogotá, D. C., Corabastos	18.000	20.000	19.000	+		Cali, Santa Helena	9.000	9.500	9.233	+	
Cali, Galería Alameda	14.500	17.200	15.567	-		Cartagena, Bazurto	7.000	8.000	7.500	+	
Medellín, Central						Medellín, Central					
Mayorista de Antioquia	18.000	26.400	22.467	=		Mayorista de Antioquia	9.200	12.000	10.667	=	
Pereira, Mercasa	14.000	20.000	17.000	++		Palmira (Valle del Cauca)	7.600	7.600	7.600	=	
Tuluá (Valle del Cauca)	14.000	14.000	14.000	=		Pereira, Mercasa	7.500	9.500	8.667	=	
Pargo rojo entero fresco						Tuluá (Valle del Cauca)	9.000	9.000	9.000	=	
Valledupar, Mercado Nuevo	22.000	22.000	22.000	+		Tilapia roja entera fresca					
Pargo rojo platero						Barranquilla, Barranquillita	7.500	8.000	7.750	+	
Buenaventura (Valle del Cauca)	14.000	14.000	14.000	=		Bogotá, D. C., Paloquemao	8.000	9.000	8.667	=	
Cali, Santa Helena	12.500	13.000	12.833	+		Bogotá, D. C., Plaza Las Flores	7.600	8.000	7.700	++	
Cartagena, Bazurto	24.000	25.000	24.250	n.d.		Bucaramanga, Centroabastos	7.200	8.800	7.600	+	
Palmira (Valle del Cauca)	12.000	12.000	12.000	=		Cartagena, Bazurto	7.000	7.200	7.100	++	
Pescado cabezas						Cúcuta, La Nueva Sexta	7.500	8.000	7.583	+	
Armenia, Mercar	2.600	3.000	2.800	=		Tunja (Boyacá)	9.000	9.400	9.133	++	
Bogotá, D. C., Paloquemao	6.000	7.000	6.333	=		Ubaté (Cundinamarca)	8.000	8.000	8.000	=	
Buenaventura (Valle del Cauca)	2.000	2.500	2.167	=		Valledupar, Mercado Nuevo	8.000	8.000	8.000	=	
Cali, Galería Alameda	6.000	7.000	6.500	=		Yopal (Casanare)	7.500	7.500	7.500	+	
Palmira (Valle del Cauca)	6.000	6.500	6.250	=		Toyo blanco, filete congelado					
Pereira, Mercasa	2.000	2.200	2.067	=		Bogotá, D. C., Paloquemao	12.000	12.000	12.000	+	
Popayán (Cauca)	4.000	4.000	4.000	=		Cali, Santa Helena	10.000	10.000	10.000	+	
Róbalo, filete congelado						Palmira (Valle del Cauca)	9.000	10.000	9.500	=	
Armenia, Mercar	12.000	12.000	12.000	n.d.		Popayán (Cauca)	11.000	11.000	11.000	=	
Medellín, Central						Tuluá (Valle del Cauca)	10.000	12.000	11.000	=	
Mayorista de Antioquia	8.200	9.000	8.733	=		Trucha en corte mariposa					
Salmón, filete congelado						Armenia, Mercar	11.600	12.000	11.800	-	
Armenia, Mercar	25.600	26.000	25.800	=		Bogotá, D. C., Corabastos	13.000	14.000	13.333	+	
Bogotá, D. C., Corabastos	24.000	25.000	24.667	+		Cali, Galería Alameda	13.600	15.000	14.275	+	
Bogotá, D. C., Paloquemao	28.000	28.000	28.000	+		Cali, Santa Helena	15.000	16.000	15.467	+	
Cali, Galería Alameda	24.200	29.900	26.525	+		Manizales (Caldas)	14.000	14.000	14.000	+	
Cali, Santa Helena	25.000	27.000	26.000	=		Medellín, Central					

Tendencias:

(---) Variación mayor al -20 %
 (--) Variación entre -10 % y -20 %
 (-) Variación entre 0 % y -10 %

(=) Variación igual a 0 %

(+) Variación entre 0 % y 10 %

(++) Variación entre 10 % y 20 %

(+++) Variación mayor al 20 %

(n.d.) No determinado

Cuadro 8. Mercados mayoristas. Precios de venta de productos procesados 2015 (28 de marzo al 1 de abril)

Productos y mercados	Pesos por kilogramo				Tendencia	Productos y mercados	Pesos por kilogramo				Tendencia
	Mínimo	Máximo	Medio				Mínimo	Máximo	Medio		
Aceite girasol						Avena molida (continuación)					
Barranquilla, Barranquillita	6.750	6.883	6.814	=	Pereira, Mercasa	4.750	5.975	5.520	=		
Barranquilla, Granabastos	6.789	7.068	6.943	=	Popayán (Cauca)	5.833	5.917	5.872	=		
Cartagena, Bazurto	5.167	5.333	5.271	=	Tuluá (Valle del Cauca)	5.615	5.917	5.740	=		
Medellín, Central					Villavicencio, CAV	6.917	6.917	6.917	=		
Mayorista de Antioquia	6.583	6.708	6.656	=							
Montería (Córdoba)	5.500	5.667	5.563	=	Azúcar morena						
Pereira, Mercasa	7.269	7.956	7.612	-	Bogotá, D. C., Corabastos	1.880	1.920	1.907	+		
Sincelejo (Sucre)	5.025	5.333	5.173	=	Calí, La Floresta	1.680	1.800	1.760	=		
Valledupar, Mercado Nuevo	7.083	7.500	7.361	=	Calí, Santa Helena	1.700	1.800	1.750	=		
					Calí, Siloé	1.840	1.920	1.880	=		
Aceite soya					Cartago (Valle del Cauca)	1.800	2.100	1.909	=		
Cartago (Valle del Cauca)	4.350	5.000	4.643	=	Ibagué, Plaza La 21	1.832	1.872	1.848	+		
					Medellín, Central						
Aceite vegetal mezcla					Mayorista de Antioquia	2.000	2.000	2.000	=		
Armenia, Mercar	3.750	4.083	3.917	+	Medellín, Coomerca	2.200	2.240	2.220	-		
Barranquilla, Barranquillita	3.772	4.000	3.874	=	Tuluá (Valle del Cauca)	1.900	2.050	1.983	=		
Barranquilla, Granabastos	3.875	4.083	3.960	=							
Bogotá, D. C., Corabastos	3.750	4.833	4.319	-	Azúcar refinada						
Bogotá, D. C., Paloquemao	4.167	5.000	4.641	-	Barranquilla, Barranquillita	1.760	1.900	1.820	=		
Bucaramanga, Centroabastos	3.810	4.889	4.257	+	Barranquilla, Granabastos	1.940	1.960	1.955	+		
Buenaventura (Valle del Cauca)	3.850	4.417	4.134	+	Bucaramanga, Centroabastos	2.027	2.083	2.065	+		
Calí, La Floresta	4.167	5.000	4.592	+	Cartagena, Bazurto	2.000	2.080	2.060	+		
Calí, Santa Helena	4.000	4.833	4.458	-	Cúcuta, Cenabastos	1.860	2.176	2.059	=		
Calí, Siloé	4.300	5.625	4.888	+	Ibagué, Plaza La 21	1.808	1.848	1.832	+		
Cartagena, Bazurto	3.583	3.917	3.750	-	Medellín, Central						
Cartago (Valle del Cauca)	3.575	4.278	3.801	=	Mayorista de Antioquia	1.880	1.960	1.915	=		
Cúcuta, Cenabastos	3.426	3.519	3.472	-	Montería (Córdoba)	1.720	1.760	1.740	=		
Cúcuta, La Nueva Sexta	3.333	3.611	3.426	-	Neiva, Surabastos	1.760	1.800	1.785	+		
Ibagué, Plaza La 21	3.583	3.600	3.589	=	Pamplona (Norte de Santander)	1.800	1.800	1.800	+		
Manizales (Caldas)	3.900	4.179	4.061	=	Sincelejo (Sucre)	1.900	2.080	1.993	+		
Medellín, Central					Valledupar, Mercado Nuevo	1.800	1.920	1.880	=		
Mayorista de Antioquia	3.792	3.892	3.848	=	Villavicencio, CAV	2.080	2.120	2.107	+		
Medellín, Coomerca	4.167	4.250	4.229	+							
Montería (Córdoba)	5.833	5.833	5.833	=	Azúcar sulfitada						
Neiva, Surabastos	3.583	4.083	3.854	=	Armenia, Mercar	1.740	1.800	1.772	=		
Palmira (Valle del Cauca)	4.000	4.400	4.192	=	Barranquilla, Barranquillita	1.610	1.650	1.630	=		
Popayán (Cauca)	3.333	3.550	3.463	=	Barranquilla, Granabastos	1.615	1.660	1.639	-		
Sincelejo (Sucre)	3.292	3.575	3.415	=	Bogotá, D. C., Corabastos	1.740	1.780	1.760	-		
Tuluá (Valle del Cauca)	3.583	4.000	3.801	=	Bogotá, D. C., Paloquemao	1.920	2.080	2.027	+		
Valledupar, Mercado Nuevo	3.833	4.000	3.917	=	Bucaramanga, Centroabastos	1.780	1.834	1.805	+		
Villavicencio, CAV	4.333	5.167	4.719	+	Buenaventura (Valle del Cauca)	1.714	1.740	1.725	+		
					Calí, La Floresta	1.660	1.700	1.687	+		
Arveja enlatada					Calí, Santa Helena	1.640	1.700	1.673	-		
Barranquilla, Barranquillita	4.839	4.892	4.869	=	Calí, Siloé	1.600	1.720	1.673	-		
Barranquilla, Granabastos	4.301	4.919	4.500	=	Cartagena, Bazurto	1.660	1.720	1.680	=		
Medellín, Central					Cartago (Valle del Cauca)	1.700	1.840	1.770	=		
Mayorista de Antioquia	3.966	4.813	4.504	=	Ibagué, Plaza La 21	1.700	1.710	1.705	-		
Medellín, Coomerca	6.007	6.250	6.155	=	Manizales (Caldas)	1.720	1.760	1.733	=		
Valledupar, Mercado Nuevo	6.111	6.153	6.132	=	Medellín, Central						
					Mayorista de Antioquia	1.540	1.560	1.545	=		
Avena en hojuelas					Palmira (Valle del Cauca)	1.700	1.700	1.700	=		
Barranquilla, Barranquillita	5.625	5.850	5.759	=	Pereira, Mercasa	1.790	1.940	1.843	-		
Barranquilla, Granabastos	5.521	5.896	5.766	=	Popayán (Cauca)	1.592	1.600	1.597	-		
Bogotá, D. C., Corabastos	6.417	6.500	6.472	=	Sincelejo (Sucre)	1.650	1.670	1.663	-		
Bogotá, D. C., Paloquemao	6.667	6.833	6.750	+	Tuluá (Valle del Cauca)	1.660	1.680	1.673	-		
Calí, La Floresta	5.500	6.000	5.750	=	Valledupar, Mercado Nuevo	1.700	1.760	1.733	-		
Calí, Santa Helena	5.729	6.042	5.868	-	Villavicencio, CAV	1.880	2.000	1.935	-		
Calí, Siloé	5.750	6.979	6.396	+							
Cartagena, Bazurto	5.625	5.833	5.729	=	Bocadillo veleño						
Cartago (Valle del Cauca)	6.375	7.000	6.592	=	Bogotá, D. C., Corabastos	189	194	193	=		
Cúcuta, Cenabastos	6.000	6.108	6.036	=	Bogotá, D. C., Paloquemao	194	194	194	=		
Cúcuta, La Nueva Sexta	5.333	5.667	5.556	+	Neiva, Surabastos	103	106	103	=		
Ibagué, Plaza La 21	5.933	6.233	6.044	=							
Neiva, Surabastos	6.250	6.500	6.354	=	Café instantáneo						
Palmira (Valle del Cauca)	5.500	5.729	5.653	=	Barranquilla, Barranquillita	64.706	66.176	65.515	=		
Pamplona (Norte de Santander)	5.333	5.417	5.375	-	Barranquilla, Granabastos	64.951	65.588	65.213	=		
Pereira, Mercasa	4.750	5.835	5.428	-	Bogotá, D. C., Corabastos	63.725	67.647	65.850	-		
Popayán (Cauca)	5.675	5.750	5.725	=	Buenaventura (Valle del Cauca)	73.706	74.824	74.265	-		
Sincelejo (Sucre)	5.625	5.875	5.750	=	Calí, La Floresta	82.353	82.353	82.353	-		
Tuluá (Valle del Cauca)	5.208	5.375	5.278	=	Calí, Santa Helena	75.163	77.124	76.471	-		
Valledupar, Mercado Nuevo	4.333	4.917	4.583	=	Calí, Siloé	76.732	82.353	79.542	=		
Villavicencio, CAV	6.750	6.783	6.767	+	Cartagena, Bazurto	63.725	66.667	65.809	-		
					Cartago (Valle del Cauca)	70.000	71.000	70.500	=		
Avena molida					Cúcuta, Cenabastos	65.441	68.701	67.018	+		
Bogotá, D. C., Corabastos	6.417	6.500	6.472	-	Medellín, Central						
Bogotá, D. C., Paloquemao	6.667	6.917	6.806	=	Mayorista de Antioquia	71.765	71.895	71.830	=		
Calí, La Floresta	5.729	6.083	5.906	-	Medellín, Coomerca	72.549	73.856	73.448	=		
Calí, Santa Helena	5.833	6.042	5.938	-	Neiva, Surabastos	58.824	59.804	59.375	+		
Calí, Siloé	6.167	6.979	6.549	+	Palmira (Valle del Cauca)	71.895	76.471	74.946	=		
Ibagué, Plaza La 21	6.167	6.533	6.333	=	Pamplona (Norte de Santander)	67.647	70.588	69.118	=		
Neiva, Surabastos	6.250	6.500	6.354	=	Popayán (Cauca)	77.320	78.431	77.876	=		
Palmira (Valle del Cauca)	5.500	5.729	5.653	=	Sincelejo (Sucre)	65.196	68.137	66.360	=		


Cuadro 8. Mercados mayoristas. Precios de venta de productos procesados (continuación)
2015 (28 de marzo al 1 de abril)

Productos y mercados	Pesos por kilogramo				Tendencia	Productos y mercados	Pesos por kilogramo				Tendencia
	Mínimo	Máximo	Medio				Mínimo	Máximo	Medio		
Café instantáneo (continuación)						Fécula de maíz (continuación)					
Tuluá (Valle del Cauca)	74.641	76.797	75.534	=		Cartagena, Bazaruto	14.444	14.583	14.514	=	
Valledupar, Mercado Nuevo	61.765	63.725	62.745	=		Cúcuta, Cenabastos	13.611	14.444	13.958	-	
Café molido						Cúcuta, La Nueva Sexta	12.500	14.444	13.472	-	
Armenia, Mercar	14.300	14.600	14.500	n.d.		Ibagué, Plaza La 21	12.222	13.148	12.531	-	
Barranquilla, Barranquillita	15.100	15.700	15.310	=		Montería (Córdoba)	10.000	10.000	10.000	=	
Barranquilla, Granabastos	14.946	15.200	15.027	+		Neiva, Surabastos	12.829	13.158	12.961	=	
Bogotá, D. C., Corabastos	14.000	15.000	14.533	-		Palmira (Valle del Cauca)	13.158	13.816	13.487	=	
Bogotá, D. C., Paloquemao	15.600	16.400	16.000	+		Popayán (Cauca)	12.105	12.237	12.171	-	
Bucaramanga, Centroabastos	14.704	14.976	14.880	-		Valledupar, Mercado Nuevo	13.706	14.254	13.980	-	
Cali, La Floresta	14.720	15.000	14.840	-		Villavicencio, CAV	12.993	14.803	14.046	-	
Cali, Santa Helena	14.720	14.960	14.827	+		Frijol enlatado					
Cali, Siloé	14.400	15.600	14.987	-		Medellín, Central					
Cartagena, Bazaruto	14.667	14.833	14.792	-		Mayorista de Antioquia	5.172	7.478	6.522	=	
Cartago (Valle del Cauca)	15.200	16.800	15.880	-		Medellín, Coomerca	6.322	6.466	6.430	+	
Cúcuta, Cenabastos	15.000	15.763	15.254	-		Galletas dulces redondas con crema					
Ibagué, Plaza La 21	15.200	15.800	15.533	=		Barranquilla, Barranquillita	9.108	9.287	9.192	=	
Manizales (Caldas)	15.000	15.000	15.000	=		Barranquilla, Granabastos	8.905	9.247	9.086	=	
Medellín, Central						Bucaramanga, Centroabastos	9.036	9.880	9.357	=	
Mayorista de Antioquia	13.680	14.000	13.893	=		Cartagena, Bazaruto	8.835	9.337	9.086	+	
Montería (Córdoba)	16.480	16.640	16.600	=		Cúcuta, Cenabastos	9.254	9.491	9.350	-	
Neiva, Surabastos	16.000	16.400	16.150	-		Cúcuta, La Nueva Sexta	8.685	9.202	8.961	-	
Neiva, Surabastos	16.000	16.400	16.150	-		Ibagué, Plaza La 21	7.667	8.167	7.944	+	
Palmira (Valle del Cauca)	14.400	14.400	14.400	=		Sincelejo (Sucre)	8.675	9.167	8.922	=	
Pereira, Mercasa	18.368	18.368	18.368	=		Galletas saladas 3 tacos					
Popayán (Cauca)	14.832	14.880	14.864	=		Armenia, Mercar	8.667	8.903	8.785	-	
Tuluá (Valle del Cauca)	14.000	14.352	14.202	=		Barranquilla, Barranquillita	7.692	8.026	7.854	+	
Valledupar, Mercado Nuevo	14.583	14.833	14.750	=		Barranquilla, Granabastos	7.551	7.854	7.745	=	
Villavicencio, CAV	12.667	13.333	12.958	-		Bogotá, D. C., Corabastos	7.672	8.201	7.937	+	
Chocolate amargo						Bogotá, D. C., Paloquemao	8.730	8.995	8.818	-	
Armenia, Mercar	16.400	16.600	16.500	=		Bucaramanga, Centroabastos	8.201	8.664	8.479	+	
Buenaventura (Valle del Cauca)	16.400	16.480	16.440	-		Buenaventura (Valle del Cauca)	7.937	8.069	7.989	+	
Cali, La Floresta	16.320	16.800	16.560	=		Cali, La Floresta	7.804	8.254	8.029	=	
Cali, Santa Helena	16.000	16.240	16.147	-		Cali, Santa Helena	7.937	7.937	7.937	=	
Cali, Siloé	16.600	18.000	17.267	-		Cali, Siloé	7.937	8.598	8.267	+	
Ibagué, Plaza La 21	16.000	17.800	16.900	=		Cartagena, Bazaruto	7.692	8.333	8.045	-	
Manizales (Caldas)	16.800	17.600	17.200	=		Cartago (Valle del Cauca)	7.937	8.571	8.201	-	
Medellín, Central						Cúcuta, Cenabastos	8.819	9.139	8.949	+	
Mayorista de Antioquia	14.800	14.800	14.800	=		Cúcuta, La Nueva Sexta	8.333	8.611	8.426	+	
Medellín, Coomerca	15.200	16.000	15.700	-		Ibagué, Plaza La 21	7.500	7.756	7.650	=	
Palmira (Valle del Cauca)	16.000	16.400	16.200	=		Manizales (Caldas)	7.917	8.792	8.236	=	
Pereira, Mercasa	18.800	18.800	18.800	=		Medellín, Central					
Popayán (Cauca)	16.520	16.604	16.562	-		Mayorista de Antioquia	7.937	8.201	8.069	+	
Tuluá (Valle del Cauca)	15.880	16.112	15.996	=		Medellín, Coomerca	8.135	8.201	8.185	=	
Chocolate dulce						Montería (Córdoba)	10.053	10.159	10.079	-	
Barranquilla, Barranquillita	9.700	9.800	9.753	=		Neiva, Surabastos	7.672	7.937	7.870	=	
Barranquilla, Granabastos	9.630	9.800	9.720	=		Palmira (Valle del Cauca)	8.598	8.889	8.743	=	
Bogotá, D. C., Corabastos	8.160	8.400	8.293	-		Pamplona (Norte de Santander)	8.333	8.611	8.472	+	
Bucaramanga, Centroabastos	7.840	8.300	8.043	+		Pereira, Mercasa	7.533	8.264	8.011	+	
Cartagena, Bazaruto	9.600	9.900	9.775	+		Popayán (Cauca)	7.937	8.016	7.963	+	
Cúcuta, Cenabastos	8.980	9.264	9.081	-		Sincelejo (Sucre)	7.564	7.821	7.735	+	
Cúcuta, La Nueva Sexta	8.160	8.400	8.320	-		Tuluá (Valle del Cauca)	7.937	8.003	7.972	=	
Ibagué, Plaza La 21	8.000	8.500	8.233	=		Valledupar, Mercado Nuevo	7.308	7.564	7.436	=	
Montería (Córdoba)	10.000	10.000	10.000	=		Villavicencio, CAV	8.069	8.201	8.102	-	
Neiva, Surabastos	7.520	7.680	7.600	-		Gelatina					
Pamplona (Norte de Santander)	8.560	8.600	8.580	-		Barranquilla, Barranquillita	20.833	21.615	21.181	-	
Sincelejo (Sucre)	9.600	10.500	9.900	-		Barranquilla, Granabastos	21.818	22.750	22.073	-	
Valledupar, Mercado Nuevo	8.500	8.500	8.500	=		Bogotá, D. C., Corabastos	20.833	21.875	21.181	-	
Villavicencio, CAV	8.800	9.344	9.112	-		Bucaramanga, Centroabastos	20.521	22.500	21.458	=	
Chocolate instantáneo						Buenaventura (Valle del Cauca)	19.792	20.313	20.104	+	
Cartago (Valle del Cauca)	22.400	23.200	22.800	=		Cali, La Floresta	9.314	11.029	9.967	=	
Medellín, Central						Cali, Santa Helena	9.559	9.804	9.681	-	
Mayorista de Antioquia	18.261	18.551	18.406	=		Cali, Siloé	10.000	10.000	10.000	=	
Pereira, Mercasa	21.500	21.500	21.500	=		Cartagena, Bazaruto	19.271	20.833	20.182	=	
Color (bolsita)						Cartago (Valle del Cauca)	20.000	21.250	20.660	-	
Ibagué, Plaza La 21	22.000	26.000	24.000	=		Cúcuta, Cenabastos	20.833	21.797	21.415	+	
Medellín, Central						Cúcuta, La Nueva Sexta	19.792	21.875	21.007	+	
Mayorista de Antioquia	14.881	15.714	15.387	=		Ibagué, Plaza La 21	21.075	21.875	21.608	=	
Medellín, Coomerca	15.476	15.476	15.476	=		Manizales (Caldas)	20.833	22.500	21.771	+	
Neiva, Surabastos	9.500	9.500	9.500	=		Medellín, Central					
Fécula de maíz						Mayorista de Antioquia	18.750	19.531	19.076	=	
Barranquilla, Barranquillita	14.444	14.778	14.580	=		Neiva, Surabastos	22.396	22.917	22.721	=	
Barranquilla, Granabastos	14.444	16.111	14.979	=		Palmira (Valle del Cauca)	19.792	21.250	20.625	=	
Bogotá, D. C., Corabastos	12.829	13.487	13.158	-		Pamplona (Norte de Santander)	20.833	21.354	21.007	=	
Bucaramanga, Centroabastos	13.158	14.474	13.656	+		Pereira, Mercasa	11.571	11.571	11.571	=	
Cali, La Floresta	12.632	12.632	12.632	=		Popayán (Cauca)	20.781	20.833	20.816	=	
Cali, Santa Helena	12.632	12.829	12.730	=		Tuluá (Valle del Cauca)	20.000	21.094	20.538	-	
						Valledupar, Mercado Nuevo	19.792	20.833	20.139	=	

Cuadro 8. Mercados mayoristas. Precios de venta de productos procesados (continuación)
2015 (28 de marzo al 1 de abril)

Productos y mercados	Pesos por kilogramo			Tendencia	Productos y mercados	Pesos por kilogramo			Tendencia
	Mínimo	Máximo	Medio			Mínimo	Máximo	Medio	
Harina de trigo					Jugo instantáneo (sobre) (continuación)				
Armenia, Mercar	1.588	1.700	1.643	-	Popayán (Cauca)	28.333	28.667	28.444	=
Barranquilla, Barranquillita	1.200	1.224	1.215	=	Sincelejo (Sucre)	23.333	23.611	23.472	=
Barranquilla, Granabastos	1.160	1.202	1.181	=	Tuluá (Valle del Cauca)	28.000	28.333	28.250	=
Bogotá, D. C., Corabastos	1.480	1.500	1.487	+	Valledupar, Mercado Nuevo	28.333	28.333	28.333	=
Bogotá, D. C., Paloquemao	1.640	1.700	1.667	+	Villavicencio, CAV	28.333	29.667	28.667	-
Bucaramanga, Centroabastos	1.760	1.800	1.781	-	Lomitos de atún en lata				
Buenaventura (Valle del Cauca)	1.340	1.400	1.367	-	Armenia, Mercar	14.032	15.931	14.988	-
Cali, La Floresta	2.240	2.400	2.320	-	Barranquilla, Barranquillita	15.059	15.380	15.232	=
Cali, Santa Helena	2.160	2.400	2.267	-	Barranquilla, Granabastos	15.219	15.489	15.312	=
Cali, Siloé	2.560	2.600	2.580	+	Bogotá, D. C., Corabastos	14.951	16.176	15.482	-
Cartagena, Bazurto	1.280	1.300	1.290	=	Bucaramanga, Centroabastos	15.498	17.037	16.267	+
Cartago (Valle del Cauca)	1.360	1.500	1.447	=	Buenaventura (Valle del Cauca)	19.143	20.238	19.833	=
Cúcuta, Cenabastos	1.450	1.500	1.470	+	Cali, La Floresta	14.277	14.277	14.277	+
Cúcuta, La Nueva Sexta	1.400	1.500	1.433	+	Cali, Santa Helena	13.725	14.216	14.011	-
Ibagué, Plaza La 21	1.560	1.720	1.653	+	Cali, Siloé	15.319	17.770	16.544	++
Manizales (Caldas)	1.360	1.440	1.394	=	Cartagena, Bazurto	19.701	20.041	19.871	-
Medellín, Central					Cartago (Valle del Cauca)	15.000	15.809	15.404	-
Mayorista de Antioquia	2.240	2.320	2.280	=	Cúcuta, Cenabastos	13.725	14.657	14.281	-
Medellín, Coomerca	2.240	2.312	2.278	=	Cúcuta, La Nueva Sexta	14.093	14.216	14.134	+
Montería (Córdoba)	1.240	1.300	1.285	=	Manizales (Caldas)	19.429	21.143	20.429	+
Neiva, Surabastos	1.440	1.440	1.440	=	Medellín, Central				
Palmira (Valle del Cauca)	2.160	2.240	2.200	-	Mayorista de Antioquia	13.971	14.216	14.063	=
Pamplona (Norte de Santander)	1.400	1.450	1.417	+	Medellín, Coomerca	16.973	17.034	17.019	=
Pereira, Mercasa	2.482	2.540	2.521	=	Montería (Córdoba)	22.672	23.529	23.223	=
Popayán (Cauca)	1.256	1.272	1.261	=	Neiva, Surabastos	13.725	14.093	14.001	=
Sincelejo (Sucre)	1.138	1.160	1.149	+	Palmira (Valle del Cauca)	14.706	15.196	14.869	+
Tuluá (Valle del Cauca)	1.280	1.360	1.308	=	Pamplona (Norte de Santander)	14.093	14.706	14.400	-
Valledupar, Mercado Nuevo	1.750	1.792	1.764	=	Pereira, Mercasa	14.951	21.030	17.805	+
Villavicencio, CAV	2.400	2.640	2.520	-	Popayán (Cauca)	17.262	17.262	17.262	=
Harina precocida de maíz					Maíz enlatado				
Armenia, Mercar	2.317	2.400	2.358	+	Medellín, Central				
Barranquilla, Barranquillita	1.615	1.667	1.643	-	Mayorista de Antioquia	7.581	9.412	8.351	=
Barranquilla, Granabastos	1.625	1.650	1.635	=	Medellín, Coomerca	5.787	5.980	5.932	+
Bogotá, D. C., Corabastos	2.320	2.400	2.373	+	Manteca				
Bogotá, D. C., Paloquemao	2.560	2.640	2.587	+	Armenia, Mercar	3.290	3.400	3.343	-
Bucaramanga, Centroabastos	1.880	1.952	1.908	+	Bogotá, D. C., Corabastos	4.200	4.400	4.300	+
Buenaventura (Valle del Cauca)	2.237	2.400	2.319	-	Buenaventura (Valle del Cauca)	3.400	3.600	3.500	-
Cali, La Floresta	2.000	2.417	2.208	-	Cali, La Floresta	5.000	5.000	5.000	=
Cali, Santa Helena	2.080	2.240	2.173	-	Cali, Santa Helena	4.500	4.800	4.667	-
Cali, Siloé	2.083	2.292	2.222	=	Cali, Siloé	4.400	5.200	4.800	-
Cartagena, Bazurto	2.333	2.750	2.500	+	Cartago (Valle del Cauca)	3.250	3.650	3.463	-
Cartago (Valle del Cauca)	2.440	2.896	2.611	+	Cúcuta, Cenabastos	4.667	4.800	4.728	-
Cúcuta, Cenabastos	1.500	1.550	1.517	=	Cúcuta, La Nueva Sexta	4.250	4.833	4.556	-
Cúcuta, La Nueva Sexta	1.500	1.550	1.517	+	Manizales (Caldas)	3.800	4.400	4.130	-
Ibagué, Plaza La 21	1.560	1.680	1.640	+	Neiva, Surabastos	3.700	3.800	3.763	++
Manizales (Caldas)	2.333	2.500	2.408	=	Palmira (Valle del Cauca)	4.500	4.600	4.567	=
Montería (Córdoba)	1.333	1.417	1.365	-	Pereira, Mercasa	3.992	4.160	4.076	=
Neiva, Surabastos	2.333	2.417	2.396	=	Popayán (Cauca)	2.900	2.970	2.923	-
Palmira (Valle del Cauca)	2.667	2.667	2.667	=	Tuluá (Valle del Cauca)	3.680	4.290	3.977	-
Pamplona (Norte de Santander)	1.500	1.500	1.500	=	Villavicencio, CAV	3.780	4.200	4.020	-
Pereira, Mercasa	2.272	2.498	2.380	+	Margarina				
Popayán (Cauca)	1.552	1.560	1.555	=	Armenia, Mercar	9.800	10.400	10.133	=
Sincelejo (Sucre)	2.292	2.375	2.323	=	Barranquilla, Barranquillita	10.392	10.833	10.619	=
Tuluá (Valle del Cauca)	2.200	2.360	2.267	=	Barranquilla, Granabastos	10.293	10.833	10.445	=
Valledupar, Mercado Nuevo	1.667	1.667	1.667	=	Bogotá, D. C., Corabastos	8.500	8.800	8.667	+
Villavicencio, CAV	2.240	2.400	2.320	-	Bucaramanga, Centroabastos	9.400	9.600	9.507	=
Jugo de frutas					Jugo instantáneo (sobre)				
Barranquilla, Barranquillita	5.147	5.414	5.305	=	Barranquilla, Barranquillita	23.583	24.167	23.787	=
Barranquilla, Granabastos	5.116	5.361	5.210	=	Barranquilla, Granabastos	23.611	24.322	23.928	=
Bucaramanga, Centroabastos	5.039	5.116	5.065	=	Bogotá, D. C., Corabastos	28.333	29.333	28.667	-
Cartagena, Bazurto	4.961	5.271	5.116	=	Bogotá, D. C., Paloquemao	31.667	31.667	31.667	+
Sincelejo (Sucre)	4.884	5.116	5.035	=	Buenaventura (Valle del Cauca)	28.333	28.867	28.511	=
Valledupar, Mercado Nuevo	4.961	5.271	5.116	=	Cali, La Floresta	28.000	29.000	28.667	=
Jugo instantáneo (sobre)					Jugo instantáneo (sobre)				
Barranquilla, Barranquillita	5.147	5.414	5.305	=	Cali, Santa Helena	28.000	28.667	28.333	-
Barranquilla, Granabastos	5.116	5.361	5.210	=	Cali, Siloé	28.333	30.000	29.222	+
Bucaramanga, Centroabastos	5.039	5.116	5.065	=	Cartagena, Bazurto	22.222	23.611	23.056	+
Cartagena, Bazurto	4.961	5.271	5.116	=	Cartago (Valle del Cauca)	28.333	30.000	29.167	=
Sincelejo (Sucre)	4.884	5.116	5.035	=	Ibagué, Plaza La 21	23.333	23.611	23.500	-
Valledupar, Mercado Nuevo	4.961	5.271	5.116	=	Medellín, Central				
Jugo instantáneo (sobre)					Jugo instantáneo (sobre)				
Barranquilla, Barranquillita	5.147	5.414	5.305	=	Mayorista de Antioquia	27.667	28.333	28.000	=
Barranquilla, Granabastos	5.116	5.361	5.210	=	Medellín, Coomerca	28.000	28.333	28.167	-
Bucaramanga, Centroabastos	5.039	5.116	5.065	=	Palmira (Valle del Cauca)	28.000	28.000	28.000	=
Cartagena, Bazurto	4.961	5.271	5.116	=	Mayonesa doy pack				
Sincelejo (Sucre)	4.884	5.116	5.035	=	Bogotá, D. C., Corabastos	14.167	14.583	14.444	-
Valledupar, Mercado Nuevo	4.961	5.271	5.116	=					

**Cuadro 8. Mercados mayoristas. Precios de venta de productos procesados (conclusión)
2015 (28 de marzo al 1 de abril)**

Productos y mercados	Pesos por kilogramo			Tenden- cia
	Mínimo	Máximo	Medio	
Sardinas en lata				
Armenia, Mercar	6.373	6.618	6.461	+
Barranquilla, Barranquillita	5.858	5.931	5.891	=
Barranquilla, Granabastos	5.343	5.718	5.556	=
Bogotá, D. C., Corabastos	6.373	6.765	6.585	-
Buenaventura (Valle del Cauca)	5.392	5.882	5.637	+
Cali, La Floresta	6.373	6.569	6.471	+
Cali, Santa Helena	6.127	6.275	6.209	+
Cali, Siloé	5.765	6.373	6.069	+
Cartagena, Bazurto	5.735	5.784	5.772	-
Cartago (Valle del Cauca)	6.225	6.608	6.502	=
Cúcuta, Cenabastos	6.299	6.397	6.332	=
Cúcuta, La Nueva Sexta	6.029	6.127	6.095	-
Manizales (Caldas)	6.471	6.588	6.529	=
Medellín, Central				
Mayorista de Antioquia	5.588	5.760	5.662	=
Medellín, Coomerca	5.980	6.078	6.054	+
Montería (Córdoba)	6.078	6.275	6.164	+
Palmira (Valle del Cauca)	6.245	6.824	6.534	+
Pamplona (Norte de Santander)	6.618	6.667	6.642	+
Pereira, Mercasa	6.118	8.312	7.329	+

Tendencias:

- (---) Variación mayor al -20 %
- (--) Variación entre -10 % y -20 %
- (-) Variación entre 0 % y -10 %

Productos y mercados	Pesos por kilogramo			Tenden- cia
	Mínimo	Máximo	Medio	
Sardinas en lata (continuación)				
Popayán (Cauca)	4.755	4.779	4.767	=
Sincelejo (Sucre)	5.441	5.637	5.515	+
Tuluá (Valle del Cauca)	6.373	6.578	6.458	+
Villavicencio, CAV	6.618	6.863	6.699	-
Sopa de pollo (caja)				
Bogotá, D. C., Corabastos	33.476	34.900	34.188	-
Bogotá, D. C., Paloquemao	34.188	35.613	35.138	=
Vinagre				
Barranquilla, Barranquillita	1.282	1.377	1.317	=
Barranquilla, Granabastos	1.200	1.325	1.283	=
Bucaramanga, Centroabastos	1.583	2.125	1.792	-
Cartagena, Bazurto	2.000	2.000	2.000	=
Cúcuta, Cenabastos	1.333	1.583	1.486	+
Cúcuta, La Nueva Sexta	1.417	1.500	1.444	-
Sincelejo (Sucre)	1.975	2.083	2.025	=
Valledupar, Mercado Nuevo	1.583	1.667	1.639	=

(=) Variación igual a 0 %

(+) Variación entre 0 % y 10 %

(+ +) Variación entre 10 % y 20 %

(+++) Variación mayor al 20 %

(n.d.) No determinado



Precios de la panela

A lo largo de esta semana se volvió a registrar un incremento en los precios de panela cuadrada morena en el mercado de Villeta, en Cundinamarca, comportamiento que se viene observando en las últimas cuatro semanas. La razón del incremento fue el bajo nivel de oferta con el que se contó, debido a que se procesó una menor cantidad de caña. Allí llegaron compradores que comercializan el producto en Bogotá, Facatativá (Cundinamarca), Meta y la Costa Atlántica. El kilo se comercializó a \$1.288; es decir, un 3,54 % más que la semana anterior.

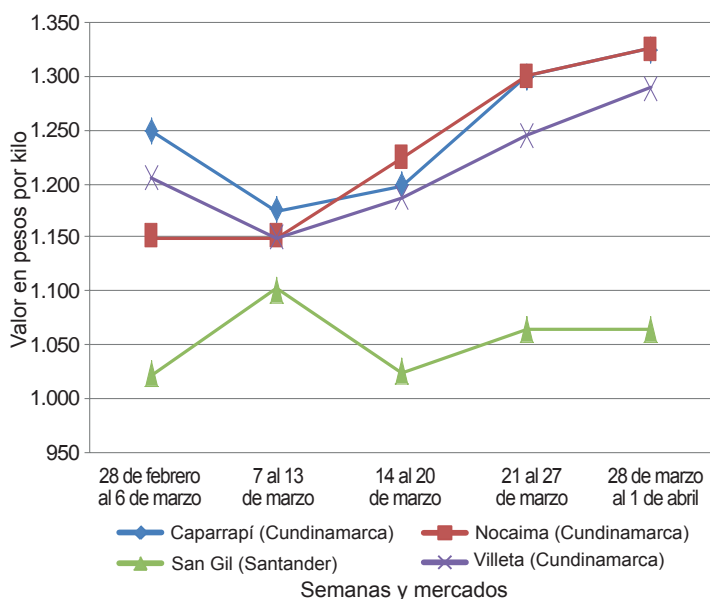
Tabla 1. Precios por kilo de la panela cuadrada morena 2015 (28 de febrero al 1 de abril)

Mercados	28 de febrero al 6 de marzo	Marzo			28 de marzo al 1 de abril
		7 al 13	14 al 20	21 al 27	
Caparrapí (Cundinamarca)	1.250	1.175	1.200	1.300	1.325
Charalá (Santander)	1.146	1.146	1.156	1.188	1.109
Nocaima (Cundinamarca)	1.150	1.150	1.225	1.300	1.325
San Gil (Santander)	1.023	1.100	1.025	1.065	1.065
Villeta (Cundinamarca)	1.206	1.150	1.188	1.244	1.288

Fuente: SIPSA-DANE. Cálculos: DANE.

Una situación similar se registró en Nocaima (Cundinamarca), donde también se registró un bajo nivel de abastecimiento del producto. De acuerdo con las fuentes encuestadas, el clima que se registró es favorable

Gráfico 6. Comportamiento del precio de la panela cuadrada morena 2015 (3 de enero al 6 de febrero)



Fuente: SIPSA-DANE.

para la producción, pero se redujeron las actividades debido a los bajos precios del producto. También llegaron compradores de Bogotá, Facatativá, Subachoque y El rosal (Cundinamarca); sin embargo, hubo una baja demanda debido a la Semana Santa.

En cambio, en San Gil (Santander) se registraron cotizaciones estables para esta semana. Allí se observó una baja asistencia de productores y compradores, quienes argumentaron que se debe a la celebración de la Semana Mayor. A este mercado llegaron compradores desde los municipios de Ocamonte, Charalá y San Gil (Santander).

En Güepsa (Santander) el precio se mantuvo estable. Dicho mercado se desarrolló de manera moderada, ya que llegó una baja cantidad de producto, así como una baja asistencia de compradores, quienes manifestaron que tienen altos inventarios en sus bodegas. El producto llegó desde las veredas La Teja, El Cruce y San Benito, mientras que los compradores arribaron desde Vélez, Güepsa, Barbosa (Santander) y Santana (Boyacá).

Lo mismo ocurrió en Vélez (Santander), donde se registró un mercado lento debido a una menor afluencia de compradores, lo que junto a la baja oferta de producto derivó en la estabilidad del precio. La producción llegó de las veredas de La Loma Chipatá y La Paz, principalmente, mientras que los compradores vinieron desde Vélez, Chipatá, Güepsa y Barbosa (Santander).

Tabla 2. Precios por kilo de la panela cuadrada blanca 2015 (28 de febrero al 1 de abril)

Mercados	28 de febrero al 6 de marzo	Marzo			28 de marzo al 1 de abril
		7 al 13	14 al 20	21 al 27	
Charalá (Santander)	1.271	1.313	1.313	1.375	1.219
Güepsa (Santander)	1.100	1.100	1.100	1.150	1.150
Moniquirá (Boyacá)	1.219	1.250	1.250	1.200	1.300
San Gil (Santander)	1.075	1.200	1.125	1.180	1.180
Santana (Boyacá)	1.175	1.200	1.150	1.200	1.275
Vélez (Santander)	1.125	1.150	1.100	1.150	1.150

Fuente: SIPSA-DANE. Cálculos: DANE.

Por otro lado, en Charalá (Santander) se registraron notables reducciones frente a los precios reportados la semana anterior. Allí los comerciantes manifestaron que aunque hubo un menor número de trapiches en funcionamiento, contaban con una amplia cantidad de producto en bodega, lo que sumado al bajo nivel de demanda

ocasionó la reducción del precio de compra. En el caso de la panela blanca, el kilo se cotizó a \$1.219, lo que significó una reducción del 11,35 %.

En Santana (Boyacá) los precios de panela cuadrada blanca reportaron una tendencia al alza. La razón de este comportamiento fue un incremento en el volumen de ventas, el cual mejoró debido a que se contó con la presencia de compradores procedentes de Bogotá y la Costa Atlántica, quienes adquirieron una buena cantidad de panela. También arribaron compradores desde Barbosa, Vélez, Güepsa, San Gil, Socorro (Santander), Moniquirá y Santana (Boyacá). El kilo se negoció a \$1.275; es decir, un 6,25 % más en comparación con la semana anterior.

Por último, en Caparrapí (Cundinamarca) los productores sacaron una menor cantidad de panela, lo que adujo

Tabla 2. Precios por kilo de la panela redonda morena 2015 (28 de febrero al 1 de abril)

Mercados	28 de febrero al 6 de marzo	Marzo		28 de marzo al 1 de abril
		7 al 13	14 al 20	
Caparrapí (Cundinamarca)	1.200	1.175	1.200	1.300
Yolombó (Antioquia)	1.174	1.164	1.232	1.214

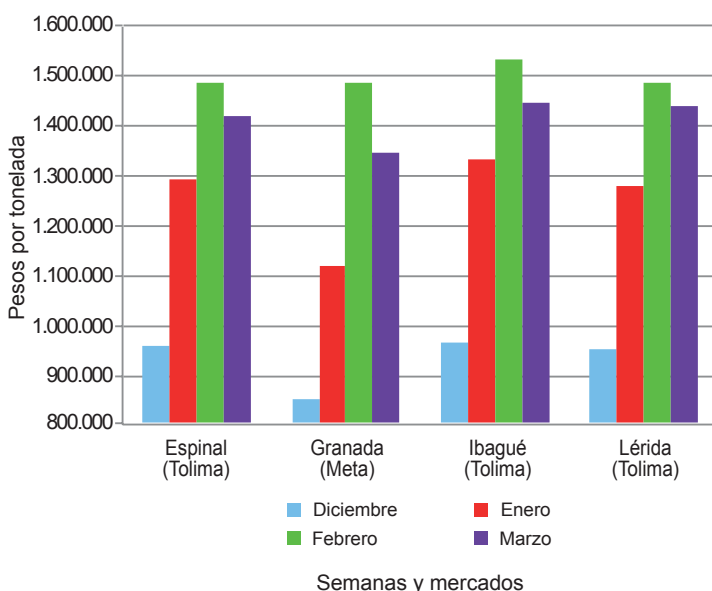
Fuente: SIPSA-DANE. Cálculos: DANE.

a un leve incremento en el precio. La producción ingresó desde las veredas El Chorro, Guasapurí, Galindos, Mata de Plátano, La Montaña y El Trapiche, de Caparrapí. El kilo de panela redonda morena, por ejemplo, se negoció a \$1.325; 1,92 % más que la semana anterior. Se contó con compradores que distribuyen el producto hacia los mercados de Bogotá, Ibagué, Medellín, Aguachica (Cesar) y Girardot (Cundinamarca).

Precios de venta del arroz y subproductos en molino durante marzo

En marzo no se observó una tendencia clara para los precios del arroz paddy, ni para ninguno de sus subproductos, ya que, aunque hubo estabilidad a nivel general, se reportaron variaciones positivas y negativas destacables. De acuerdo con las fuentes encuestadas, este comportamiento estuvo relacionado con los volúmenes de oferta con los que se contó durante el mes. El comportamiento de los precios se diferenció del mes anterior, cuando hubo escasez de grano y las cotizaciones subieron en muchos de los mercados visitados.

Gráfico 7. Precio del paddy 2014 (diciembre) - 2015 (enero-marzo)



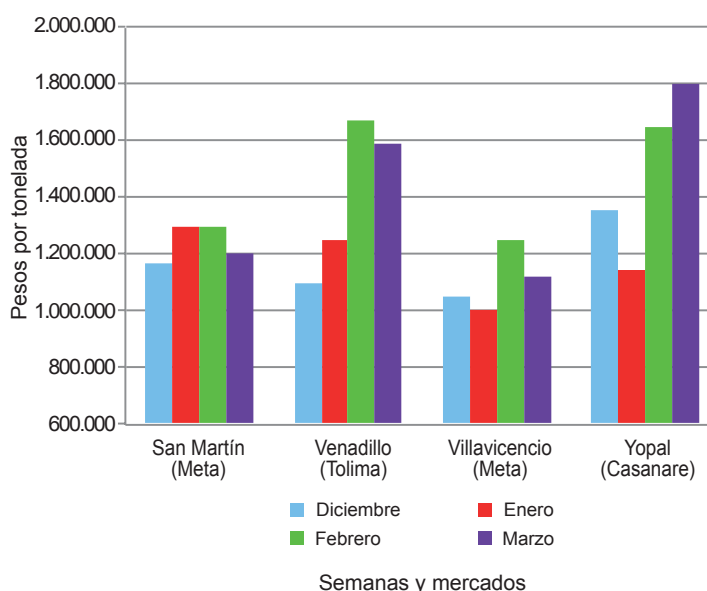
Fuente: SIPSA-DANE.

Arroz paddy

Este mes el comportamiento de los precios del arroz paddy no registró un comportamiento definido y se diferenció del mes anterior, cuando aquellos subieron. Sin embargo, en marzo solo se reportaron precios de arroz paddy verde en veinte mercados, lo que indica que hubo municipios donde no se contó con grano para procesar.

Esta vez el precio se mantuvo estable en ocho mercados, bajó en seis y subió en tres. El incremento, por

Gráfico 8. Precio del arroz cristal 2014 (diciembre) - 2015 (enero-marzo)



Fuente: SIPSA-DANE.



ejemplo, se presentó en Neiva (Huila), Villavicencio (Meta) y Yopal (Casanare) y obedeció a la baja oferta que sigue presentando el producto en la región.

Por otra parte, un menor precio se registró en casi todo el departamento de Tolima, donde el único municipio que lo mantuvo fue Alvarado. Mientras tanto, en Espinal, Ibagué, Lérida, Purificación y Venadillo el precio se redujo, como consecuencia del inicio de algunas cosechas en dicho departamento.

Asimismo, las fuentes informantes manifestaron que se contó con grano importado, lo que hizo que el abastecimiento aumentara. Este también fue el caso de Granada (Meta), donde el precio cayó en más del 8 % gracias al mejoramiento en la oferta del producto.

El precio más alto para este mes se registró en Villavicencio, donde la tonelada de arroz paddy se comercializó a \$1.530.000, mientras que la cotización más baja se observó en Sahagún (Córdoba), con \$1.150.000.

Arroz blanco

Durante marzo los precios del arroz blanco reportaron estabilidad en la mayoría de los mercados donde se negoció y una leve tendencia a la baja en otros. Dicho comportamiento se diferenció del registrado durante febrero, cuando hubo un alza de los precios.

Las cotizaciones del arroz blanco en bulto se mantuvieron estables en dieciséis de los veintiún mercados, mientras

que las del blanco empacado lo hicieron en quince de los dieciocho mercados donde se comercializó.

En el caso del arroz blanco en bulto, las variaciones se registraron en Ibagué, Purificación, Venadillo (Tolima) y Yopal (Casanare); en estos municipios el precio promedio cayó en más de un 4 %. En Tolima, por ejemplo, las fuentes informantes manifestaron que la razón del descenso en el precio fue un mayor volumen de oferta gracias al inicio de algunas cosechas en la región. En Yopal la caída estuvo relacionada con las disposiciones de los molinos que buscan darle una mayor rotación al producto.

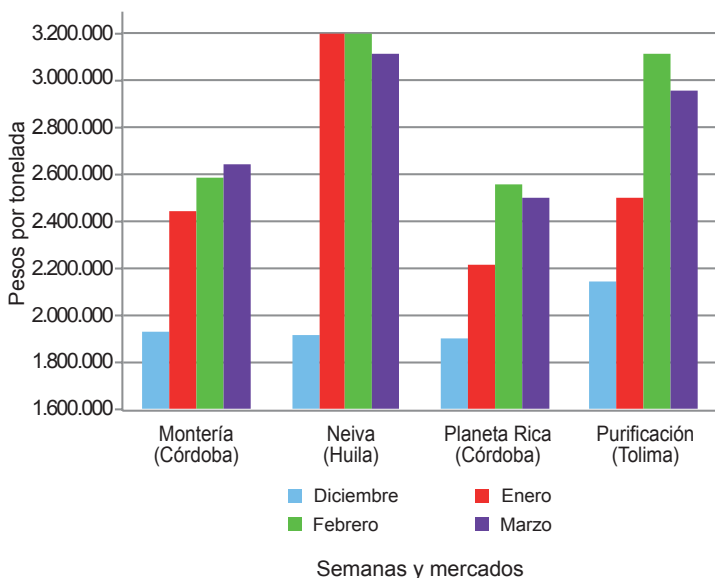
Asimismo, hubo reducciones en los precios para el arroz empacado en los municipios de Cúcuta (Norte de Santander), Purificación (Tolima) y Aguazul (Casanare). En este último, por ejemplo, informaron que la caída obedeció a un menor nivel de demanda, debido al alto precio que presentó en el mes anterior. Allí el producto se comercializó a un precio promedio de \$2.926.667 por tonelada.

Arroz cristal y harina de arroz

El precio promedio del arroz cristal no tuvo una tendencia definida, ya que de los dieciocho mercados que reportaron información de precios durante el mes de marzo, solo tres presentaron estabilidad, mientras que seis tuvieron reducciones y siete mostraron incrementos. En esta forma, vale la pena destacar algunas variaciones.

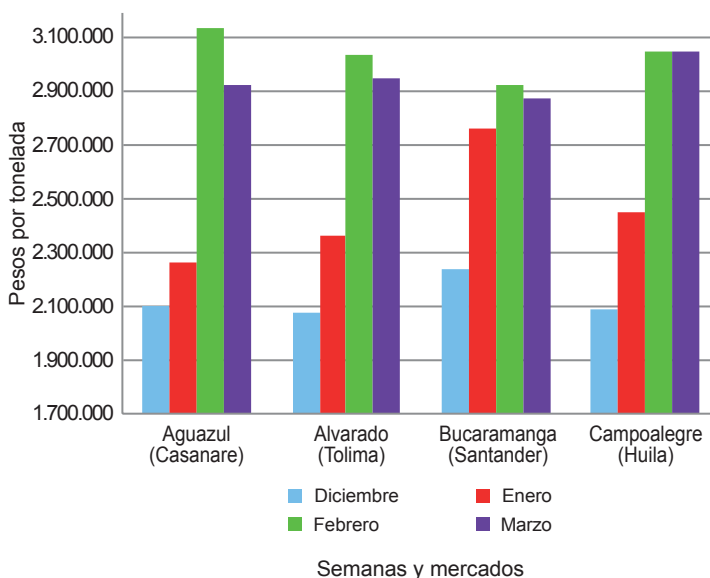
Los incrementos se presentaron en Acacias (Meta), Bucaramanga (Santander), Ibagué (Tolima), Yopal (Casa-

Gráfico 9. Precio del arroz blanco en bulto 2014 (diciembre) - 2015 (enero-marzo)



Fuente: SIPSA-DANE.

Gráfico 10. Precio del arroz blanco empacado 2014 (diciembre) - 2015 (enero-marzo)



Fuente: SIPSA-DANE.

nare), Planeta Rica, Sahagún (Córdoba) y San Marcos (Sucre). Las razones de este comportamiento fueron la baja oferta y la buena demanda que presentó el producto por parte de empresas dedicadas a la producción de concentrados. El precio más alto se presentó en Yopal, donde la tonelada de arroz cristal se comercializó a \$1.800.000 en promedio.

Por otra parte, se destacó la caída del precio en los municipios de Aguazul (Casanare), Rivera (Huila), San Martín, Villavicencio (Meta), Valledupar (Cesar) y Venadillo (Tolima), pues allí se observó una reducción superior al 15% frente a los precios registrados en el mes de febrero.

De acuerdo con los encuestados, el nivel de inventarios con el que contaron en estos municipios fue superior a

la demanda. En Valledupar, por ejemplo, la reducción estuvo relacionada especialmente con el bajo volumen de ventas. La mayor reducción para el arroz cristal se presentó en Aguazul (Casanare), municipio donde también se registró el menor precio: \$900.000 por tonelada.

Tampoco se observó una tendencia clara en el caso de la harina de arroz, ya que de los veinticinco mercados donde se recopiló información a lo largo del mes de marzo, el precio bajó en diez, aumentó en siete y se mantuvo en otros siete. De acuerdo con la información suministrada por los comerciantes, al igual que otros subproductos, el comportamiento estuvo directamente relacionado con la mayor oferta de la materia prima, lo que conllevó a la reducción de sus precios. Por su parte, en los mercados donde subió el precio, manifestaron que la tendencia a la baja obedeció a una menor demanda.

Cuadro 9. Precios de venta del arroz y subproductos en molino 2015 (marzo)

Productos y mercados	Pesos por tonelada			Tendencia
	Mínimo	Máximo	Medio	
Arroz blanco en bulto				
Acacias (Meta)	2.640.000	2.900.000	2.770.000	=
Aguazul (Casanare)	2.740.000	2.900.000	2.820.000	=
Alvarado (Tolima)	2.900.000	2.900.000	2.900.000	=
Barranquilla (Atlántico)	2.611.000	2.889.000	2.722.333	n.d.
Bucaramanga (Santander)	2.700.000	2.880.000	2.780.000	=
Campoalegre (Huila)	3.000.000	3.000.000	3.000.000	=
Cúcuta (Norte de Santander)	2.460.000	2.800.000	2.614.714	=
Espinal (Tolima)	2.764.000	3.000.000	2.854.667	=
Ibagué (Tolima)	2.764.000	3.000.000	2.878.500	x
Montería (Córdoba)	2.556.000	2.733.000	2.644.500	=
Neiva (Huila)	3.120.000	3.120.000	3.120.000	=
Planeta Rica (Córdoba)	2.511.000	2.511.000	2.511.000	=
Purificación (Tolima)	2.960.000	2.960.000	2.960.000	x
Sahagún (Córdoba)	2.667.000	2.778.000	2.722.500	=
San Bernardo del Viento (Córdoba)	2.222.000	2.356.000	2.289.000	=
San Marcos (Sucre)	2.556.000	2.667.000	2.629.667	=
San Martín (Meta)	2.920.000	2.920.000	2.920.000	=
Valledupar (Cesar)	2.540.000	2.600.000	2.580.000	=
Venadillo (Tolima)	2.600.000	2.600.000	2.600.000	x
Villavicencio (Meta)	2.600.000	2.700.000	2.666.667	=
Yopal (Casanare)	2.800.000	2.900.000	2.850.000	x
Arroz blanco empacado				
Aguazul (Casanare)	2.740.000	3.040.000	2.926.667	xx
Alvarado (Tolima)	2.960.000	2.960.000	2.960.000	=
Bucaramanga (Santander)	2.840.000	2.900.000	2.873.333	=
Campoalegre (Huila)	2.960.000	3.144.000	3.052.000	=
Cúcuta (Norte de Santander)	2.600.000	2.960.000	2.813.333	x
Espinal (Tolima)	2.880.000	3.144.000	3.028.800	=
Ibagué (Tolima)	3.040.000	3.080.000	3.060.000	=
Lérida (Tolima)	3.080.000	3.108.000	3.094.000	=
Montería (Córdoba)	2.720.000	2.720.000	2.720.000	=
Neiva (Huila)	3.120.000	3.144.000	3.132.000	=
Purificación (Tolima)	2.960.000	2.960.000	2.960.000	x
Rivera (Huila)	2.884.000	2.884.000	2.884.000	=
Sahagún (Córdoba)	2.880.000	2.960.000	2.920.000	=
San Martín (Meta)	3.040.000	3.040.000	3.040.000	=
Venadillo (Tolima)	2.944.000	2.960.000	2.952.000	=
Villanueva (Casanare)	3.144.000	3.144.000	3.144.000	=
Villavicencio (Meta)	3.000.000	3.064.000	3.032.000	=
Yopal (Casanare)	2.870.000	3.134.000	2.986.750	=
Arroz paddy				
Aguazul (Casanare)	1.400.000	1.400.000	1.400.000	=
Alvarado (Tolima)	1.480.000	1.480.000	1.480.000	=
Barranquilla (Atlántico)	1.300.000	1.350.000	1.325.000	n.d.
Bucaramanga (Santander)	1.300.000	1.350.000	1.330.000	=
Campoalegre (Huila)	1.440.000	1.440.000	1.440.000	=
Cúcuta (Norte de Santander)	1.216.000	1.264.000	1.253.714	=
Espinal (Tolima)	1.360.000	1.440.000	1.424.000	x

Productos y mercados	Pesos por tonelada			Tendencia
	Mínimo	Máximo	Medio	
Arroz paddy (continuación)				
Granada (Meta)	1.344.000	1.344.000	1.344.000	xx
Ibagué (Tolima)	1.440.000	1.452.000	1.446.667	x
Lérida (Tolima)	1.440.000	1.440.000	1.440.000	x
Montería (Córdoba)	1.250.000	1.250.000	1.250.000	n.d.
Neiva (Huila)	1.432.000	1.440.000	1.436.000	∞
Purificación (Tolima)	1.440.000	1.440.000	1.440.000	x
Rivera (Huila)	1.432.000	1.432.000	1.432.000	=
Sahagún (Córdoba)	1.100.000	1.200.000	1.150.000	n.d.
Valledupar (Cesar)	1.250.000	1.350.000	1.300.000	=
Venadillo (Tolima)	1.440.000	1.440.000	1.440.000	x
Villanueva (Casanare)	1.488.000	1.488.000	1.488.000	=
Villavicencio (Meta)	1.360.000	1.700.000	1.530.000	o
Yopal (Casanare)	1.392.000	1.420.000	1.404.000	o
Arroz cristal				
Acacias (Meta)	1.700.000	1.700.000	1.700.000	∞
Aguazul (Casanare)	900.000	900.000	900.000	xxx
Barranquilla (Atlántico)	1.500.000	1.500.000	1.500.000	n.d.
Bucaramanga (Santander)	1.440.000	1.600.000	1.530.000	o
Campoalegre (Huila)	1.050.000	1.050.000	1.050.000	=
Cúcuta (Norte de Santander)	1.400.000	1.760.000	1.586.667	=
Espinal (Tolima)	1.600.000	1.600.000	1.600.000	n.d.
Ibagué (Tolima)	1.360.000	1.700.000	1.530.000	∞
Neiva (Huila)	1.000.000	1.000.000	1.000.000	=
Planeta Rica (Córdoba)	1.444.000	1.444.000	1.444.000	o
Rivera (Huila)	850.000	850.000	850.000	xxx
Sahagún (Córdoba)	1.333.000	1.333.000	1.333.000	∞
San Marcos (Sucre)	1.700.000	1.760.000	1.720.000	∞
San Martín (Meta)	1.200.000	1.200.000	1.200.000	xx
Valledupar (Cesar)	1.200.000	1.600.000	1.400.000	xxx
Venadillo (Tolima)	1.500.000	1.680.000	1.590.000	x
Villavicencio (Meta)	700.000	1.600.000	1.127.000	xx
Yopal (Casanare)	1.600.000	2.000.000	1.800.000	∞
Arroz granza				
Acacias (Meta)	750.000	900.000	825.000	xxx
Aguazul (Casanare)	861.000	1.000.000	935.333	xx
Alvarado (Tolima)	600.000	600.000	600.000	xxx
Barranquilla (Atlántico)	850.000	850.000	850.000	n.d.
Campoalegre (Huila)	1.500.000	1.500.000	1.500.000	=
Cúcuta (Norte de Santander)	700.000	1.120.000	866.143	=
Espinal (Tolima)	788.000	1.050.000	922.000	o
Ibagué (Tolima)	788.000	893.000	829.750	=
Lérida (Tolima)	1.050.000	1.100.000	1.075.000	=
Montería (Córdoba)	650.000	650.000	650.000	=
Neiva (Huila)	844.000	844.000	844.000	=
Planeta Rica (Córdoba)	667.000	667.000	667.000	=
Purificación (Tolima)	1.000.000	1.000.000	1.000.000	∞
San Marcos (Sucre)	1.100.000	1.320.000	1.173.333	∞
San Martín (Meta)	780.000	780.000	780.000	=

Cuadro 9. Precios de venta del arroz y subproductos en molino (conclusión)
2015 (marzo)

Productos y mercados	Pesos por tonelada			Tendencia
	Mínimo	Máximo	Medio	
Arroz granza (continuación)				
Valledupar (Cesar)	600.000	1.000.000	800.000	o
Venadillo (Tolima)	746.000	893.000	819.333	∞
Villavicencio (Meta)	700.000	1.000.000	864.333	∞∞
Yopal (Casanare)	700.000	1.000.000	890.250	=
Harina de arroz				
Acacias (Meta)	625.000	704.000	664.500	x
Aguazul (Casanare)	567.000	735.000	658.750	xxx
Alvarado (Tolima)	725.000	725.000	725.000	x
Barranquilla (Atlántico)	450.000	600.000	550.000	n.d.
Bucaramanga (Santander)	660.000	680.000	670.000	∞
Campoalegre (Huila)	600.000	800.000	700.000	xx
Cúcuta (Norte de Santander)	588.000	700.000	625.286	o
Espinal (Tolima)	588.000	788.000	677.600	=
Granada (Meta)	588.000	588.000	588.000	xxx
Ibagué (Tolima)	600.000	788.000	707.750	∞

n.d. No hay datos del mes anterior.

Tendencias:

- (xxx) Variación menor al -12 %
 (xx) Variación entre -7 % y -12 %
 (x) Variación entre -3 % y -7 %

Productos y mercados	Pesos por tonelada			Tendencia
	Mínimo	Máximo	Medio	
Harina de arroz (continuación)				
Lérida (Tolima)	665.000	665.000	665.000	x
Montería (Córdoba)	550.000	700.000	625.000	=
Neiva (Huila)	650.000	700.000	675.000	x
Planeta Rica (Córdoba)	500.000	500.000	500.000	∞
Purificación (Tolima)	767.000	767.000	767.000	∞∞
Rivera (Huila)	655.000	655.000	655.000	x
Sahagún (Córdoba)	675.000	675.000	675.000	=
San Bernardo del Viento (Córdoba)	600.000	600.000	600.000	=
San Marcos (Sucre)	700.000	700.000	700.000	∞∞
San Martín (Meta)	550.000	550.000	550.000	xxx
Valledupar (Cesar)	550.000	675.000	608.333	=
Venadillo (Tolima)	630.000	683.000	661.667	=
Villanueva (Casanare)	600.000	600.000	600.000	o
Villavicencio (Meta)	450.000	650.000	587.600	xxx
Yopal (Casanare)	610.000	788.000	707.000	=

(=) Variación igual a -3 % y 3%

(o) Variación entre 3 % y 7 %

(∞) Variación entre 7 % y 12 %

(∞∞) Variación mayor al 12 %

(n.d.) No determinado



@DANE_Colombia



/DANEcolombia



/DANEcolombia

