

Comportamiento de los precios

Disminuyeron los precios de las frutas



Fuente: DANE.

El Departamento Administrativo Nacional de Estadística (DANE), por medio del Sistema de Información de Precios y Abastecimiento del Sector Agropecuario (Sipsa), comunicó que durante la semana del 29 de abril al 5 de mayo del 2017 bajaron las cotizaciones de las frutas frescas y los tubérculos; sin embargo, se incrementaron las de las hortalizas.

Cayeron los precios mayoristas de las frutas, especialmente del mango Tommy, los aguacates papelillo y común, el limón Tahití, el banano criollo, la mandarina Onecco, la naranja Valencia, la granadilla y la piña perolera. Se presentó una reducción de los precios del mango Tommy, ya que se incrementó la oferta por la salida de cosechas en Cundinamarca, Tolima y Magdalena.

Igualmente, se redujeron las cotizaciones de los tubérculos debido al comportamiento de las papas suprema, única, parda pastusa, capira, nevada y Betina y la arracacha blanca. La caída de las cotizaciones de la papa suprema se explica por el incremento en el abastecimiento procedente de Nariño, Santander y la Sabana de Bogotá.

En el grupo de las hortalizas, se incrementaron los precios de la zanahoria, la habichuela, el frijol y la arveja verdes, el tomate chonto, el brócoli, el apio y la ahuyama. El incremento de las cotizaciones de la zanahoria obedeció a la reducción de la producción en el Altiplano Cundiboyacense y Nariño, donde las lluvias dificultaron la recolección.

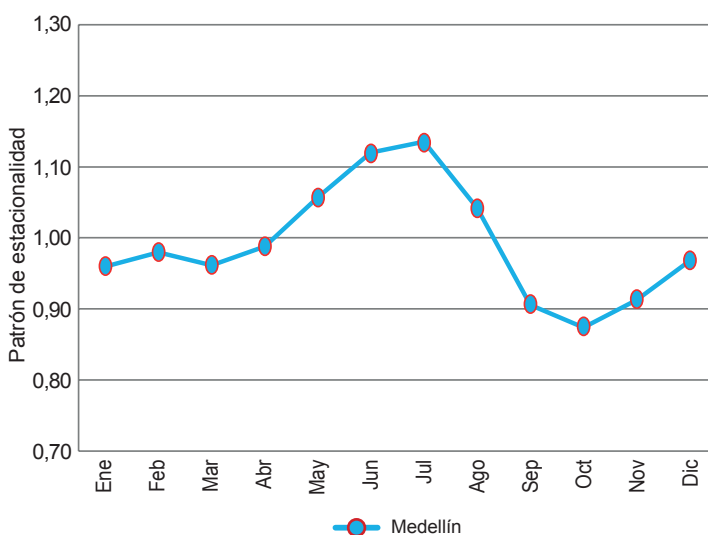
Informe de contexto

Precios del frijol cargamanto rojo

Los precios de algunos alimentos tienen un comportamiento característico que suele repetirse año a año; es decir, que presentan aumentos o reducciones en meses específicos. Esta situación se debe, especialmente, a que las siembras se establecen en ciertas épocas del año de acuerdo a las necesidades del cultivo en cuanto al nivel de precipitación, de forma tal que las variaciones en los volúmenes de producción provocan un comportamiento contrario en el comportamiento de los precios.

Cuando esta situación no se presenta, se deben tener en cuenta otros factores diferentes a la oferta, como lo son los cambios en los patrones de consumo o los hechos coyunturales.

Gráfico 1. Patrón de estacionalidad de los precios del frijol cargamanto rojo en la ciudad de Medellín

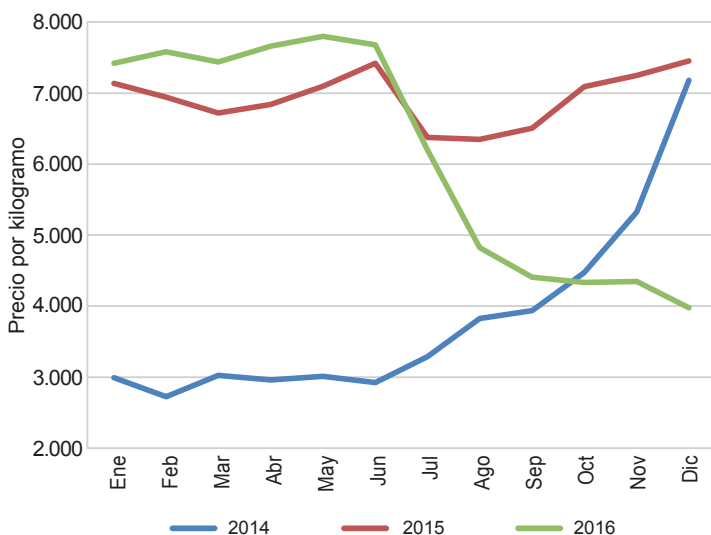


Fuente: MADR, Cálculos: Sipsa

CONTENIDO

Comportamiento de los precios	pág. 1
Informe de contexto	1
Indicador de abastecimiento	3
Lo que más sube, lo que más baja	4

Verduras y hortalizas	pág. 5
Frutas frescas	13
Tubérculos, raíces y plátanos	23
Granos, carnes y procesados	27


Gráfico 2. Comportamiento de los precios del frijol cargamento rojo en Medellín 2014-2016


Fuente: DANE-Sipsa

En el caso del frijol cargamento rojo, por ejemplo, es habitual que sus precios muestren estabilidad los primeros meses del año, para luego subir entre marzo y julio y luego descender hasta octubre. A partir de este mes, estos vuelven a subir hasta diciembre.

No obstante, al revisar las cotizaciones de los últimos años se encontró un comportamiento particular, pues estas empezaron a reportar una tendencia al alza desde el segundo semestre del 2014, y se mantuvieron en valores altos durante el 2015 para volver a descender a mediados de 2016.

Vale resaltar que en 2014 el precio en la ciudad de Medellín, por ejemplo, pasó de \$2.995 por kilo durante el primer mes a \$7.180 en el último, lo que representó un incremento del 140% entre estos dos meses. Dicha situación no solo se presentó en la capital de Antioquia sino también en las otras ciudades donde se comercializó este grano y se dio como resultado de la terminación de cosechas en varias regiones productoras del país, las cuales se encuentran especialmente en Antioquia, Cundinamarca, Huila, Nariño y Tolima.

Los comerciantes mayoristas manifestaron que otra de las razones que acentuaron esta situación fue el incremento en el nivel de precipitaciones en zonas de cultivo ubicadas en los municipios de Marinilla, Peñol, San Vicente, Sonsón (Antioquia) y Cajamarca (Tolima), así como en Nariño, ya que este es un producto altamente sensible al exceso de humedad, por lo que su oferta se ve afectada cuando hay un alto nivel de precipitaciones,

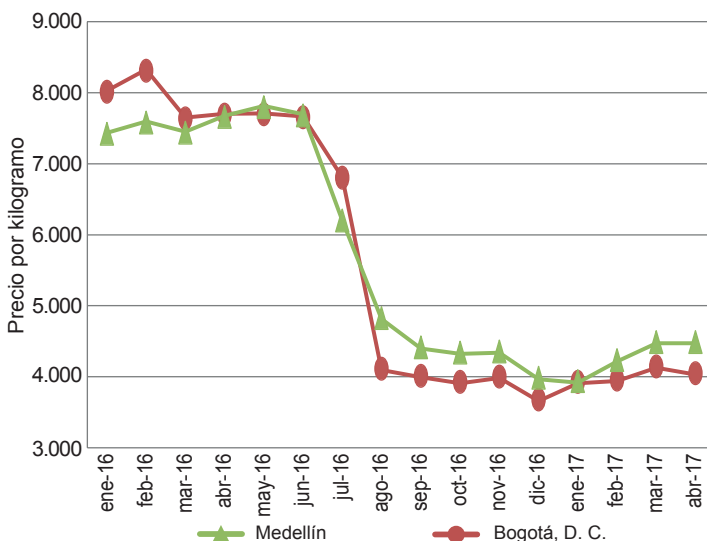
debido a que esto hace que se retrasen las labores de secado.

Para el año 2015 las cotizaciones mostraron estabilidad, pues allí el kilo se cotizó entre \$6.350 y \$7.450. Al comparar el precio de enero con el de diciembre se encontró que tan solo subió un 4%. De hecho, dicha estabilidad se mantuvo hasta el primer semestre del 2016.

A partir de junio de 2016 la tendencia cambió, pues el kilo de frijol cargamento rojo se negoció a \$7.680 y para el siguiente mes el precio pasó a ser de \$6.200, lo que indicó una reducción del 19%. Según los comerciantes, se presentó un mayor volumen de oferta procedente desde el oriente antioqueño gracias a las buenas condiciones climáticas que allí se presentaron. Lo mismo pasó en agosto, cuando el kilo se negoció a \$4.825; más del 20% menos que en julio.

En la ciudad de Bogotá se registró la misma situación y los precios mostraron una tendencia a la baja a partir de junio de 2016. Allí, por ejemplo, entre junio y julio el precio bajó un 11% y entre julio y agosto un 40%. Según las fuentes, esta situación se dio como resultado del mayor volumen de oferta de producto de primera calidad.

Además, para esos meses posteriores a junio se contó con un incremento en los niveles de abastecimiento, ya que se recibió mayor producto desde los municipios de Gutiérrez y Cabrera, en Cundinamarca, y desde Tolima y Boyacá. En ciudades como Armenia, los comerciantes también coincidieron en manifestar que hubo una mayor

Gráfico 3. Precios del frijol cargamento rojo en Bogotá y Medellín 2016 (enero) - 2017 (abril)


Fuente: DANE, Sipsa

oferta desde Cajamarca (Tolima), Calarcá y Montenegro (Quindío) y esto ocasionó la reducción en el precio.

En conclusión, la oferta de frijol seco está dada por el volumen de precipitaciones, y debido a la mayor presen-

cia de lluvias durante el segundo semestre de 2014, la oferta cayó y los precios se elevaron hasta el segundo semestre del 2016. No obstante, a partir de julio de 2016 las cotizaciones bajaron y se han mantenido así a partir de entonces.

Indicador de abastecimiento de alimentos

Disminuye la oferta de alimentos

El abastecimiento en los mercados mayoristas de Mercar, Barranquillita, Granabastos, Corabastos, Paloquemao, Plaza Las Flores, Plaza Samper Mendoza, Centroabastos, Cavasa, Santa Helena, Bazaruto, Cenabastos, La Nueva Sexta, Centro de Acopio de Ipiales, Central Mayorista de Antioquia, Plaza Minorista José María Villa, Surabastos, Mercasa, Complejo de Servicios del Sur y la Central de Abastos de Villavicencio, para las semanas del 20 al 26 de abril y del 27 de abril al 3 de mayo de 2017, reportó un descenso del 8,70 %.

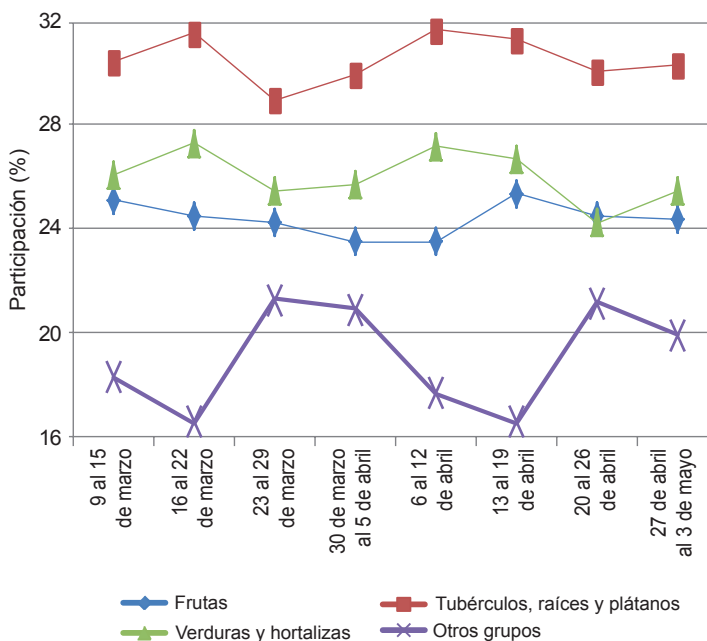
De este modo, la categoría «otros grupos», en los que se encuentran las carnes, los procesados, los granos, los cereales, los lácteos, los huevos y los pescados, disminuyó sus inventarios en un 14,40 %, las frutas reportaron una caída del 9,07 %, los tubérculos, raíces y plátanos redujeron su abastecimiento en un 8,26 %, y las verduras y hortalizas registraron un descenso del 3,87 %.

Los mercados mayoristas que reportaron los menores ingresos en el aprovisionamiento de alimentos fueron: Bazaruto, en Cartagena, donde el acopio disminuyó en un 23,73 % debido al bajo suministro de frutas que cayó en un 31,69 % por la poca oferta de patilla y aguacate común; el Centro de Acopio de Ipiales, que presentó una reducción del 20,33 % debido a los tubérculos, raíces y plátanos que redujeron su abastecimiento en un 24,00 %, pues las papas capira, única y suprema disminuyeron los volúmenes almacenados en este mercado; la Central Mayorista de Antioquia y la Plaza Minoristas José María Villa, en Medellín, donde la oferta de alimentos cayó un 17,68 %, como resultado del menor ingreso de procesados que decayó en un 23,28 %, especialmente por productos como el arroz, el maíz amarillo y la panela. Respecto a los mercados de Cúcuta se observó una caída del 12,68 % en el abastecimiento por la categoría otros grupos que disminuyó sus inventarios en un 27,90 %, como consecuencia del bajo ingreso de carne de pollo y azúcar; en el caso de Centroabastos, en Bucaramanga, el aprovisionamiento de alimentos bajó un 12,35 %, ya que el grupo de los

tubérculos, raíces y plátanos registró una menor oferta, que correspondió a una reducción del 17,15 %, pues el plátano hartón verde y la papa parda pastusa se acopiaron en menores cantidades.

En Mercasa, en Pereira, el aprovisionamiento disminuyó en un 10,40 % ante la poca entrada de tubérculos, raíces y plátanos en un 35,85 %, como consecuencia del bajo despacho de papas criolla y única desde las diferentes zonas productoras; en Mercar, Armenia, se registró un descenso del 9,73 %, hecho que obedeció al menor flujo de tubérculos, raíces y plátanos, que decreció en un 17,18 % por alimentos como plátano hartón verde y yuca; en Villavicencio, en la Central de Abastos, se presentó una caída del 6,05 %, debido a

Gráfico 4. Volumen de los alimentos que fueron registrados en los mercados Mercar, Barranquillita, Granabastos, Corabastos, Paloquemao, Plaza Las Flores, Plaza Samper Mendoza, Centroabastos, Cavasa, Santa Helena, Bazaruto, Cenabastos, La Nueva Sexta, Centro de Acopio de Ipiales, Central Mayorista de Antioquia, Plaza Minorista José María Villa, Surabastos, Mercasa, Complejo de Servicios del Sur y la Central de Abastos de Villavicencio. 2017 (9 de marzo al 3 de mayo)



Fuente: DANE-Sipsa



la categoría de otros grupos que redujo su stock en un 28,39 % por alimentos como huevos y arroz. Finalmente, en los mercados mayoristas de Bogotá, el abastecimiento disminuyó un 5,77 % por el grupo de los procesados, que tendió a la baja en un 8,23 %, ya que entró una menor cantidad de panela, azúcar y maíz amarillo.

Así, la participación para la semana comprendida del 27 de abril y el 3 de mayo de 2017, en el acumulado de los mercados, fue de la siguiente manera: los tubérculos, raíces y plátanos con el 30,30 %, seguidos de las verduras y hortalizas frescas con un 25,49 %, las frutas con el 24,41 %, y otros grupos (carnes, procesados, granos, cereales, lácteos, huevos y pescados) con un 19,81 %.

Lo que más sube, lo que más baja

Ciudades	Lo que más sube	Lo que más baja
Barranquilla	Cebolla junca Berlín y Aquitania, habichuela, tomates chonto y Riogrande bumangués, arveja verde en vaina, brócoli, melón Cantalup, maracuyá valluno y santandereano, panela cuadrada blanca, azúcar sulfitada.	Cebolla cabezona blanca, ají topito dulce, remolacha, ahuyama, lechuga Batavia, repollo blanco, berenjena, limón común Ciénaga, mangos Tommy y de azúcar, piña perolera, ñame espino, papa criolla limpia, queso costeño, lenteja importada, aceite vegetal mezcla.
Bogotá, D. C.	Chócolo mazorca, brócoli, zanahoria, pepino de rellenar, cebolla junca Aquitania, ajo nacional e importado, apio, pimentón, habichuela, guayaba pera, patilla, aguacate Hass, papaya Maradol, naranja Valencia, banano criollo, papa criolla limpia y sucia, muslos de pollo sin rabadilla, alas de pollo sin costillar, azúcar sulfitada.	Espinaca, cebolla puerro, calabacín, remolacha, repollo morado y verde, haba verde, lechuga Batavia, melón Cantalup, mangos Tommy y de azúcar, feijoa, curuba, tangelo, pitahaya, granadilla, tomate de árbol, pera nacional, papas superior y sabanera, queso costeño, panela cuadrada morena, merluza filete nacional.
Bucaramanga	Habichuela, repollo blanco, coliflor, cebolla junca, zanahoria, tomate Riogrande, pepino cohombro, espinaca, brócoli, uchuva, ciruela roja, curuba, plátano hartón verde, arracacha amarilla, cachama de cultivo fresca, pechuga de pollo.	Remolacha, chócolo mazorca, pimentón, mangos Tommy, de azúcar y manzano, piñas gold y perolera, naranjas Valencia y tangelo, aguacate común y papelillo, limón Tahití, pera nacional, granadilla, papas única y parda pastusa, tilapia roja entera fresca, huevo rojo B.
Cali	Habichuela, zanahoria, tomate chonto regional, cebolla junca Tenerife, frijól verde cargamanto, ahuyama, coliflor, brócoli, arveja verde en vaina pastusa, chócolo mazorca, uva Isabela, pera importada, manzana royal gala importada, mora de Castilla, maracuyá, guayaba pera, piña gold, yuca lca, pargo rojo entero congelado.	Repollo blanco; remolacha bogotana; cebolla cabezona blanca bogotana; pimentón; lechuga Batavia; pepino cohombro; mango Tommy; aguacate papelillo; kiwi; banano criollo; mandarinas Oneco y arrayana; limón Tahití; papas suprema, única, capira y criolla limpia; plátano hartón verde; sierra entera congelada; quesos costeño y Caquetá.
Cartagena	Habichuela; tomates chonto y Riogrande bumangués; tomate de árbol; maracuyá valluno; guayaba pera; carne de cerdo costilla, pernil, brazo y lomo con hueso; carne de res lomo fino, sobrebarriga, falda y costilla.	Remolacha, lechuga Batavia, ají topito dulce, cebolla cabezona blanca, cebolla junca Berlín, aguacate común, pera importada, limón Tahití, ñame espino, papa criolla limpia, pechuga de pollo, huevo rojo AA.
Cúcuta	Cebolla junca Berlín, zanahoria, pepino cohombro, frijól y arveja verde en vaina, chócolo mazorca, apio, pimentón, limón común, ciruela roja, uchuva, curuba, mangos Tommy y de azúcar, limón Tahití, plátano hartón verde y maduro, papa única, carne de cerdo espinazo, carne de res costilla, garbanzo importado.	Calabaza, ajo, repollo verde, lechuga Batavia, melón Cantalup, mandarina común, naranja Valencia, maracuyá, mora de Castilla, piña perolera, guanábana, aguacate común, carne de cerdo brazo con hueso y pernil sin hueso, huevos rojos, maíz blanco trillado, lenteja importada.
Medellín	Habichuela; rábano rojo; tomates larga vida y chonto regional; zanahoria larga vida; ají topito dulce; repollo morado; frijól verde cargamanto; coliflor; calabacín; cebolla junca; limón mandarino; banano Urabá y criollo; guayaba pera; aguacate papelillo; pitahaya; mora de Castilla; gulupa; piña gold; plátanos guineo, comino y hartón maduro; alas de pollo sin costillar; azúcar refinada.	Remolacha; lechuga crespita verde; repollo blanco; cebolla cabezona blanca; pimentón verde; coles; apio; mangos común, Tommy y costeño; aguacate común; granadilla; limón Tahití y común; mandarina Oneco; papayas melona, redonda y tainung; curuba; uchuva; piña manzana; fresa; papa nevada y criolla limpia; queso costeño; maíz amarillo cáscara.
Pereira	Zanahoria bogotana, tomate chonto, cebolla junca, ahuyama, ajo nacional e importado, frijól verde en vaina, guayaba pera, granadilla, maracuyá, maíz amarillo trillado, frijól cargamanto rojo.	Coliflor; lechuga Batavia; repollo blanco; mangos Tommy, reina, común y Yulima; naranjas Valencia y tangelo; limón Tahití; mandarina Oneco; papas única, parda pastusa y rubí; plátano hartón verde y maduro; plátano dominico hartón verde y maduro; arracacha blanca; queso costeño; arroz de primera.

Verduras y hortalizas

Subió la cotización de la habichuela



Fuente: DANE.

A lo largo de la presente semana se incrementó el precio de la habichuela en treinta y dos de los cuarenta y tres mercados donde se negoció. Esta situación obedeció al bajo nivel de oferta de producto de primera calidad procedente de Girón, Los Santos, Piedecuesta (Santander), Ocaña, Ábrego, Pamplonita (Norte de Santander), Tuluá, Bolívar, El Dovio (Valle del Cauca), Neira y Chinchiná (Caldas), donde las lluvias dificultaron la producción. En Cúcuta y Bogotá D. C., por ejemplo, el kilo se negoció a \$1.756 y a \$1.497, respectivamente; 15,60 %, en promedio, más que la semana pasada.

De la misma forma, subieron las cotizaciones mayoristas de la zanahoria, el frijol verde cargamanto, el ajo importado, la arveja verde en vaina, el tomate chonto y el apio. En el caso de la zanahoria, por ejemplo, el alza obedeció a la finalización de algunos cortes de cosecha en Pasto y Túquerres (Nariño), así como del Altiplano Cundiboyacense y Mutiscua (Norte de Santander). Esta situación se presentó en los treinta mercados donde se negoció esta semana. En Pasto y Villavicencio, por ejemplo, el aumento superó el 30,00 %, ofreciéndose el kilo a \$803 y a \$1.917, respectivamente.

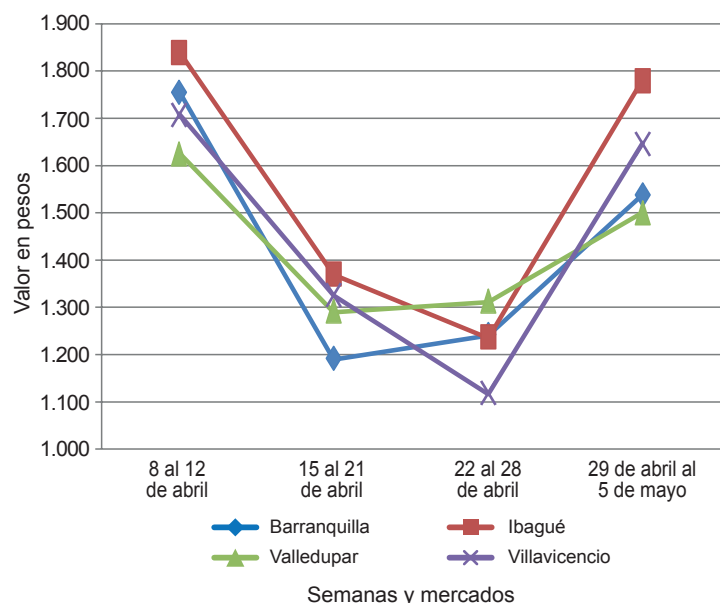
Asimismo, se presentó un alza del precio del frijol verde cargamanto, esta vez en veintiuno de los veintidós mercados donde se negoció esta semana. Los comerciantes afirmaron que esta situación obedeció al bajo nivel de abastecimiento desde los municipios de Tamínango (Nariño), Fómeque, Quetame, Ubaque, Fos-

ca, Cáqueza (Cundinamarca), El Santuario, Marinilla, Sonsón y El Carmen de Viboral (Antioquia). En Cali y Medellín, por ejemplo, el kilo se negoció a \$2.817 y a \$2.546, respectivamente, lo que representó un alza superior al 20,00 %.

En contraste, bajaron los precios de la remolacha, la cebolla cabezona blanca, la lechuga Batavia y el pimentón. En el caso de la remolacha, por su parte, el descenso se registró en veintiséis de los veintisiete mercados donde se negoció esta semana, como consecuencia del mejoramiento de la producción en Tunja (Boyacá), Chitagá (Norte de Santander), Ubaque, Sopó, Cota (Cundinamarca), La Unión, El Retiro y Abejorral (Antioquia). En Barranquilla, por ejemplo, el kilo se comercializó a \$1.551, indicando una reducción del 19,60 %.

También cayeron las cotizaciones de la cebolla cabezona blanca, pues esta semana se contó con una mayor cantidad de producto procedente de Boyacá y Cundinamarca. El descenso se presentó en veinticuatro de los treinta y un mercados donde se negoció. En Santa Marta, por ejemplo, el kilo se transó a \$2.920; es decir, un 17,28 %, en promedio, menos que la semana anterior. Asimismo, los precios del pimentón reportaron una tendencia a la baja en veinticuatro de los cuarenta y tres mercados donde se vendió, situación que obedeció al menor nivel de abastecimiento que se registró desde Santander y Norte de Santander.

Gráfico 5. Comportamiento de los precios de la habichuela 2017 (8 de abril al 5 de mayo)



Fuente: DANE, Sipsa.



Cuadro 1. Mercados mayoristas. Precios de venta de verduras y hortalizas
2017 (29 de abril al 5 de mayo)

Productos y mercados	Pesos por kilogramo				Tenden- cia	Productos y mercados	Pesos por kilogramo				Tenden- cia
	Mínimo	Máximo	Medio				Mínimo	Máximo	Medio		
Acelga						Ajo (continuación)					
Armenia, Mercar	800	1.067	944	++	Medellín, Central						
Barranquilla, Barranquillita	2.500	2.600	2.550	-	Mayorista de Antioquia	5.000	7.500	5.633	-		
Bogotá, D. C., Corabastos	300	800	563	+	Pamplona (Norte de Santander)	1.625	2.000	1.861	--		
Bucaramanga, Centroabastos	1.500	1.500	1.500	=	Pasto, El Potrillo	3.500	4.500	4.042	+		
Chiquinquirá (Boyacá)	1.333	1.667	1.458	++	Pereira, La 41	4.444	5.333	4.722	-		
Duitama (Boyacá)	900	1.000	950	-	Pereira, Mercasa	3.889	4.444	4.259	+		
Florencia (Caquetá)	1.400	1.500	1.433	-	San Gil (Santander)	2.000	2.400	2.200	--		
Ibagué, Plaza La 21	640	1.200	967	+	Sogamoso (Boyacá)	1.800	2.000	1.956	-		
Ipiales (Nariño), Ipiales somos todos	1.300	1.500	1.461	-	Tunja, Complejo de Servicios del Sur	3.000	3.400	3.200	+		
Medellín, Central					Villavicencio, CAV	3.000	4.500	3.896	++		
Mayorista de Antioquia	1.000	2.000	1.361	-	Ajo importado						
Neiva, Surabastos	1.375	1.875	1.646	+	Armenia, Mercar	10.000	11.000	10.396	+		
Pamplona (Norte de Santander)	2.000	2.000	2.000	=	Barranquilla, Barranquillita	9.600	10.500	9.833	+		
Pasto, El Potrillo	1.500	2.500	2.000	-	Barranquilla, Granabastos	9.600	10.400	10.092	+		
Sogamoso (Boyacá)	1.000	1.000	1.000	=	Bogotá, D. C., Corabastos	10.000	12.000	11.333	++		
Tunja, Complejo de Servicios del Sur	900	1.000	950	++	Bucaramanga, Centroabastos	11.000	11.000	11.000	+		
Ubaté (Cundinamarca)	500	500	500	+++	Buenaventura (Valle del Cauca)	11.200	12.000	11.700	++		
Villavicencio, CAV	1.000	1.200	1.039	+	Cali, Cavasa	11.000	11.000	11.000	++		
Yopal (Casanare)	1.800	2.000	1.900	+	Cali, Santa Helena	10.000	10.000	10.000	=		
Ahuyama					Cartagena, Bazurto	9.000	10.000	9.458	+		
Armenia, Mercar	700	900	796	+	Cartago (Valle del Cauca)	10.000	11.000	10.417	+		
Barranquilla, Barranquillita	429	571	533	---	Cúcuta, Cenabastos	10.000	10.700	10.197	+		
Barranquilla, Granabastos	486	543	508	---	Ibagué, Plaza La 21	10.000	10.500	10.125	-		
Bogotá, D. C., Corabastos	1.400	1.500	1.411	+	Ipiales (Nariño), Ipiales somos todos	10.000	11.000	10.556	+		
Bucaramanga, Centroabastos	1.000	1.000	1.000	+	Manizales (Caldas)	10.000	11.000	10.667	+		
Buenaventura (Valle del Cauca)	1.000	1.000	1.000	=	Medellín, Central						
Cali, Cavasa	1.000	1.100	1.071	+++	Mayorista de Antioquia	10.500	11.000	10.633	+		
Cali, Santa Helena	800	800	800	++	Montería (Córdoba)	10.000	10.500	10.258	+		
Cartagena, Bazurto	857	857	857	=	Neiva, Surabastos	10.500	11.500	10.708	++		
Cartago (Valle del Cauca)	700	800	763	+	Palmira (Valle del Cauca)	10.000	10.200	10.100	+		
Cúcuta, Cenabastos	800	1.000	939	+	Pasto, El Potrillo	10.000	10.500	10.375	+		
Duitama (Boyacá)	560	592	576	+	Pereira, La 41	9.600	11.000	10.433	+		
Ibagué, Plaza La 21	1.200	1.200	1.200	=	Pereira, Mercasa	10.000	11.000	10.344	+		
Manizales (Caldas)	800	1.000	950	+	Popayán (Cauca)	10.500	11.000	10.621	-		
Medellín, Central					Sincelejo (Sucre)	10.400	10.500	10.489	+		
Mayorista de Antioquia	900	1.100	991	-	Tuluá (Valle del Cauca)	10.000	11.500	10.800	+		
Medellín, Plaza					Valledupar, Mercabastos	10.500	10.500	10.500	+		
Minorista José María Villa	1.000	1.100	1.033	+	Apio						
Montería (Córdoba)	800	900	825	+++	Armenia, Mercar	600	800	708	++		
Palmira (Valle del Cauca)	800	900	883	+	Barranquilla, Barranquillita	1.200	1.300	1.250	-		
Pamplona (Norte de Santander)	800	1.000	978	-	Barranquilla, Granabastos	1.400	1.600	1.508	-		
Pereira, La 41	800	1.000	933	+	Bogotá, D. C., Corabastos	300	800	492	+		
Pereira, Mercasa	800	1.000	867	++	Bucaramanga, Centroabastos	1.000	1.083	1.009	+		
Popayán (Cauca)	600	640	633	+	Cali, Cavasa	765	882	810	+		
Rionegro (Antioquia)	900	1.100	953	-	Cali, Santa Helena	588	706	686	+		
San Gil (Santander)	1.000	1.100	1.067	+	Cartagena, Bazurto	1.000	1.000	1.000	=		
Sincelejo (Sucre)	600	600	600	=	Cartago (Valle del Cauca)	1.040	1.200	1.107	-		
Socorro (Santander)	1.000	1.100	1.067	=	Chiquinquirá (Boyacá)	500	600	563	-		
Sogamoso (Boyacá)	700	800	767	+	Cúcuta, Cenabastos	800	1.000	886	+		
Tuluá (Valle del Cauca)	900	1.000	950	+	Duitama (Boyacá)	550	550	550	-		
Tunja, Complejo de Servicios del Sur	750	781	778	++	Ibagué, Plaza La 21	640	1.200	940	+		
Valledupar, Mercabastos	500	540	520	-	Ipiales (Nariño), Ipiales somos todos	1.500	2.000	1.778	-		
Valledupar, Mercado Nuevo	500	500	500	--	Manizales (Caldas)	960	1.440	1.190	-		
Yopal (Casanare)	1.000	1.000	1.000	=	Marinilla (Antioquia)	300	400	366	+		
Ahuyamin (Sakata)					Medellín, Central						
Bogotá, D. C., Corabastos	1.100	1.400	1.144	-	Mayorista de Antioquia	400	700	563	-		
Duitama (Boyacá)	1.200	1.300	1.250	-	Medellín, Plaza						
Florencia (Caquetá)	1.360	1.440	1.413	--	Minorista José María Villa	400	1.000	787	+		
Ibagué, Plaza La 21	1.300	1.600	1.467	--	Montería (Córdoba)	800	800	800	-		
Neiva, Surabastos	1.360	1.600	1.493	-	Neiva, Surabastos	1.200	1.500	1.346	+		
San Gil (Santander)	1.100	1.400	1.233	-	Palmira (Valle del Cauca)	1.333	1.500	1.444	+		
Sogamoso (Boyacá)	846	923	872	-	Pamplona (Norte de Santander)	1.000	1.167	1.056	--		
Tunja, Complejo de Servicios del Sur	1.200	1.400	1.373	+	Pereira, La 41	1.083	1.333	1.181	+		
Villavicencio, CAV	1.400	1.800	1.538	+	Pereira, Mercasa	1.000	1.167	1.083	-		
Yopal (Casanare)	1.400	1.460	1.430	--	Rionegro (Antioquia)	550	800	686	+		
Ají topito dulce					Santa Marta (Magdalena)	800	1.133	947	+		
Barranquilla, Barranquillita	1.500	1.625	1.585	---	Sincelejo (Sucre)	800	1.000	867	=		
Cartagena, Bazurto	1.250	2.333	1.683	-	Sogamoso (Boyacá)	500	600	556	+		
Medellín, Central					Tuluá (Valle del Cauca)	1.083	1.167	1.146	=		
Mayorista de Antioquia	3.000	5.000	4.094	+++	Tunja, Complejo de Servicios del Sur	500	600	550	+		
Montería (Córdoba)	1.625	1.750	1.703	--	Valledupar, Mercabastos	1.133	1.333	1.211	=		
Sincelejo (Sucre)	750	1.000	875	+++	Villavicencio, CAV	1.000	1.200	1.067	-		
Ajo					Arveja verde en vaina						
Bogotá, D. C., Corabastos	6.400	7.000	6.933	++	Armenia, Mercar	3.040	3.200	3.153	+		
Chiquinquirá (Boyacá)	3.800	4.000	3.925	+	Barranquilla, Barranquillita	5.500	6.000	5.833	++		
Cúcuta, Cenabastos	1.000	1.800	1.433	--	Barranquilla, Granabastos	5.000	5.600	5.375	+++		
Duitama (Boyacá)	2.000	2.200	2.100	-	Bogotá, D. C., Corabastos	4.000	4.800	4.400	+		
Ipiales (Nariño), Ipiales somos todos	3.500	3.500	3.500	=	Bucaramanga, Centroabastos	3.600	4.000	3.839	+		
Manizales (Caldas)	5.000	5.625	5.156	+	Cartago (Valle del Cauca)	3.600	4.000	3.827	-		
					Chiquinquirá (Boyacá)	3.200	3.300	3.238	-		
					Cúcuta, Cenabastos	2.500	4.500	3.606	+		

Cuadro 1. Mercados mayoristas. Precios de venta de verduras y hortalizas (continuación)
2017 (29 de abril al 5 de mayo)

Productos y mercados	Pesos por kilogramo				Tendencia	Productos y mercados	Pesos por kilogramo				Tendencia
	Mínimo	Máximo	Medio	Precios			Mínimo	Máximo	Medio	Precios	
Arveja verde en vaina (continuación)						Calabaza (continuación)					
Duitama (Boyacá)	3.800	4.000	3.900		++	Medellín, Central					
El Carmen de Viboral (Antioquia)	3.000	3.000	3.000		++	Mayorista de Antioquia	700	1.000	871		++
El Santuario (Antioquia)	2.700	3.000	2.875		++	Cebolla cabezona blanca					
Ibagué, Plaza La 21	2.600	3.200	3.094		+	Armenia, Mercar	2.800	3.400	3.100		-
Ipiales (Nariño), Ipiales somos todos	3.000	4.000	3.333		++	Barranquilla, Barranquillita	2.400	3.000	2.600		---
La Ceja (Antioquia)	3.000	3.500	3.183		++	Barranquilla, Granabastos	2.400	3.520	2.817		---
Manizales (Caldas)	3.500	4.000	3.792		+	Bogotá, D. C., Corabastos	2.200	3.800	3.042		+
Marinilla (Antioquia)	2.700	3.500	3.008		+++	Bucaramanga, Centroabastos	2.000	3.400	2.921		+
Medellín, Central						Cartagena, Bazurto	2.800	3.300	3.008		-
Mayorista de Antioquia	2.800	3.800	3.206		+	Cartago (Valle del Cauca)	2.917	3.125	2.986		---
Medellín, Plaza						Chiquinquirá (Boyacá)	2.000	3.200	2.667		---
Minorista José María Villa	3.500	4.300	3.840		++	Cúcuta, Cenabastos	2.200	3.200	2.702		+
Neiva, Surabastos	2.800	4.400	3.367		+	Duitama (Boyacá)	3.000	3.200	3.100		++
Palmira (Valle del Cauca)	2.800	3.100	2.967		+	Florencia (Caquetá)	2.800	2.840	2.820		-
Pamplona (Norte de Santander)	2.400	3.750	3.291		+++	Ibagué, Plaza La 21	2.800	4.000	3.374		++
Pereira, La 41	2.800	4.000	3.500		-	La Ceja (Antioquia)	3.500	4.000	3.683		-
Pereira, Mercasa	3.600	4.000	3.716		-	Manizales (Caldas)	2.400	3.600	3.075		-
Rionegro (Antioquia)	2.800	3.300	3.063		++	Medellín, Central					
San Gil (Santander)	3.360	4.000	3.689		-	Mayorista de Antioquia	2.333	5.000	3.966		-
San Vicente (Antioquia)	2.700	2.800	2.763		+++	Medellín, Plaza					
Socorro (Santander)	3.600	4.000	3.720		-	Minorista José María Villa	3.200	4.000	3.517		-
Sogamoso (Boyacá)	3.500	3.600	3.578		+	Montería (Córdoba)	3.200	3.700	3.425		-
Sonsón (Antioquia)	2.500	2.667	2.556		+	Pamplona (Norte de Santander)	2.000	2.600	2.378		-
Tunja, Complejo de Servicios del Sur	3.400	4.000	3.720		+	Pereira, La 41	2.200	3.100	2.617		---
Ubaté (Cundinamarca)	3.000	3.000	3.000		---	Pereira, Mercasa	2.600	3.300	2.900		-
Villavicencio, CAV	3.600	4.400	3.975		+	Rionegro (Antioquia)	2.500	3.333	2.932		---
Yopal (Casanare)	4.167	4.271	4.219		+	San Gil (Santander)	2.200	3.200	2.633		---
Arveja verde en vaina pastusa						Santa Marta (Magdalena)	2.200	3.400	2.920		---
Buenaventura (Valle del Cauca)	3.600	4.000	3.867		+	Sincelejo (Sucre)	2.800	3.200	3.000		---
Cali, Cavasa	3.200	3.400	3.383		++	Socorro (Santander)	2.200	2.600	2.383		---
Cali, Santa Helena	3.200	3.400	3.367		+	Sogamoso (Boyacá)	2.800	3.200	2.933		+
Pasto, El Potrerillo	2.600	3.100	2.883		+	Tunja, Complejo de Servicios del Sur	2.400	3.000	2.893		++
Popayán (Cauca)	2.800	3.100	2.900		+	Ubaté (Cundinamarca)	2.800	2.800	2.800		-
Berenjena						Valledupar, Mercabastos	2.200	3.200	2.678		---
Armenia, Mercar	1.500	1.800	1.675		-	Villavicencio, CAV	2.600	3.600	3.233		---
Barranquilla, Barranquillita	500	625	554		-	Yopal (Casanare)	3.125	3.333	3.229		---
Bogotá, D. C., Corabastos	2.000	2.000	2.000		-	Cebolla cabezona blanca bogotana					
Cartagena, Bazurto	1.375	1.375	1.375		=	Buenaventura (Valle del Cauca)	2.500	3.750	3.125		---
Manizales (Caldas)	2.000	2.500	2.250		=	Cali, Cavasa	2.500	3.750	3.118		-
Medellín, Central						Cali, Santa Helena	2.500	2.917	2.708		---
Mayorista de Antioquia	1.900	3.000	2.105		+	Neiva, Surabastos	2.200	3.600	2.933		+
Montería (Córdoba)	750	875	833		-	Palmira (Valle del Cauca)	2.708	3.333	3.038		---
Sincelejo (Sucre)	500	500	500		=	Tuluá (Valle del Cauca)	2.813	3.542	3.160		-
Brócoli						Cebolla cabezona blanca importada					
Armenia, Mercar	1.600	1.600	1.600		=	Ipiales (Nariño), Ipiales somos todos	3.261	3.478	3.285		---
Barranquilla, Barranquillita	5.500	6.200	5.875		+	Cebolla cabezona blanca pastusa					
Barranquilla, Granabastos	4.500	5.000	4.750		++	Buenaventura (Valle del Cauca)	2.292	3.125	2.743		---
Bogotá, D. C., Corabastos	1.500	2.500	2.083		+++	Pasto, El Potrerillo	2.083	2.292	2.170		---
Bucaramanga, Centroabastos	2.500	3.000	2.740		++	Popayán (Cauca)	3.125	3.333	3.177		-
Cali, Cavasa	1.600	2.000	1.825		+	Cebolla cabezona roja					
Cali, Santa Helena	2.500	3.000	2.750		+	Bogotá, D. C., Corabastos	3.400	4.000	3.773		++
Cartagena, Bazurto	5.500	5.500	5.500		=	Cúcuta, Cenabastos	3.750	4.583	4.288		n.d.
Chiquinquirá (Boyacá)	1.200	1.500	1.388		-	Florencia (Caquetá)	3.600	3.700	3.635		+
Cúcuta, Cenabastos	2.500	3.000	2.719		+	San Gil (Santander)	4.400	4.600	4.467		=
Duitama (Boyacá)	1.300	1.400	1.350		+++	Cebolla cabezona roja importada					
Ibagué, Plaza La 21	1.500	2.000	1.583		+++	Bucaramanga, Centroabastos	4.167	4.167	4.167		n.d.
Ipiales (Nariño), Ipiales somos todos	1.083	1.667	1.361		+++	Ipiales (Nariño), Ipiales somos todos	3.696	3.913	3.841		-
Manizales (Caldas)	2.667	3.333	3.000		---	Medellín, Central					
Marinilla (Antioquia)	1.400	2.000	1.688		+	Mayorista de Antioquia	3.958	6.500	5.142		-
Medellín, Central						Montería (Córdoba)	4.000	4.100	4.025		+
Mayorista de Antioquia	2.500	3.000	2.683		+	Cebolla cabezona roja ocañera					
Neiva, Surabastos	3.000	4.500	3.358		+	Barranquilla, Barranquillita	3.542	3.646	3.576		-
Palmira (Valle del Cauca)	1.250	1.500	1.417		---	Barranquilla, Granabastos	4.125	4.167	4.144		+
Pamplona (Norte de Santander)	2.500	3.000	2.750		=	Cartagena, Bazurto	4.111	4.111	4.111		-
Pasto, El Potrerillo	1.500	2.000	1.708		=	Cartagena, Bazurto	4.111	4.111	4.111		-
Sogamoso (Boyacá)	1.400	1.800	1.556		+++	Santa Marta (Magdalena)	3.617	5.429	4.513		-
Tunja, Complejo de Servicios del Sur	1.200	1.500	1.320		---	Sincelejo (Sucre)	4.000	4.000	4.000		-
Ubaté (Cundinamarca)	2.000	2.000	2.000		=	Valledupar, Mercabastos	3.500	3.800	3.600		-
Villavicencio, CAV	2.000	3.333	2.528		+	Valledupar, Mercado Nuevo	3.500	3.800	3.600		-
Calabacín						Cebolla cabezona roja peruana					
Bogotá, D. C., Corabastos	200	200	200		---	Barranquilla, Barranquillita	4.333	4.444	4.417		+
Medellín, Central						Barranquilla, Granabastos	4.556	4.667	4.615		+
Mayorista de Antioquia	800	1.500	1.005		+++	Cartagena, Bazurto	4.130	4.130	4.130		-
Tunja, Complejo de Servicios del Sur	350	400	375		-	Sincelejo (Sucre)	4.674	4.783	4.710		+
Ubaté (Cundinamarca)	800	800	800		---						
Calabaza											
Bogotá, D. C., Corabastos	600	640	616		-						
Cúcuta, Cenabastos	444	556	470		---						



**Cuadro 1. Mercados mayoristas. Precios de venta de verduras y hortalizas (continuación)
2017 (29 de abril al 5 de mayo)**

Productos y mercados	Pesos por kilogramo				Tenden- cia	Productos y mercados	Pesos por kilogramo				Tenden- cia	
	Mínimo	Máximo	Medio	Precios			Mínimo	Máximo	Medio	Precios		
Cebolla cabezona roja peruana (continuación)						Chócolo mazorca (continuación)						
Valledupar, Mercabastos	4.300	4.400	4.350		-	Cúcuta, Cenabastos	455	545	482		+	
Cebolla junca						Duitama (Boyacá)	1.500	1.600	1.550		-	
Armenia, Mercar	1.143	1.286	1.214		++	Ibagué, Plaza La 21	720	800	777		++	
Bucaramanga, Centroabastos	1.406	2.031	1.673		+++	Ipiales (Nariño), Ipiales somos todos	343	514	457		+	
Cartago (Valle del Cauca)	1.040	1.200	1.090		-	Manizales (Caldas)	600	700	675		-	
Chiquinquirá (Boyacá)	1.458	1.667	1.589		++	Marinilla (Antioquia)	667	833	768		+	
Florencia (Cauquetá)	1.680	1.800	1.730		+++	Medellín, Central						
Ipiales (Nariño), Ipiales somos todos	1.500	2.500	2.208		-	Mayorista de Antioquia	706	941	809		++	
La Ceja (Antioquia)	1.440	1.600	1.564		-	Medellín, Plaza						
Manizales (Caldas)	1.120	1.440	1.300		+++	Minorista José María Villa	733	800	782		-	
Medellín, Central						Neiva, Surabastos	960	1.280	1.137		++	
Mayorista de Antioquia	1.471	2.500	2.010		++	Pamplona (Norte de Santander)	636	909	790		+	
Medellín, Plaza						Pasto, El Potrerillo	357	500	411		--	
Minorista José María Villa	1.500	2.500	2.145		++	Peñol (Antioquia)	667	917	787		+	
Montería (Córdoba)	1.667	1.833	1.771		-	Popayán (Cauca)	571	614	600		--	
Pereira, La 41	667	1.000	844		++	Rionegro (Antioquia)	857	929	881		++	
Pereira, Mercasa	800	933	837		++	San Gil (Santander)	1.500	1.625	1.542		-	
Rionegro (Antioquia)	1.500	1.800	1.661		+	San Vicente (Antioquia)	750	833	790		+	
Santa Marta (Magdalena)	1.500	2.000	1.810		++	Santa Marta (Magdalena)	800	800	800		=	
Sincelejo (Sucre)	800	1.000	933		++	Sincelejo (Sucre)	460	500	482		-	
Sonsón (Antioquia)	857	1.000	929		=	Socorro (Santander)	1.375	1.750	1.542		+	
Ubaté (Cundinamarca)	1.167	1.167	1.167		=	Sogamoso (Boyacá)	1.900	2.000	1.967		+++	
Valledupar, Mercabastos	1.667	2.333	2.000		+++	Sonsón (Antioquia)	550	650	600		+	
Villavicencio, CAV	1.333	2.000	1.660		+++	Tuluá (Valle del Cauca)	643	643	643		-	
Yopal (Casanare)	1.267	1.333	1.300		---	Tunja, Complejo de Servicios del Sur	1.200	1.300	1.250		+	
Cebolla junca Aquitania						Ubaté (Cundinamarca)	1.000	1.000	1.000		--	
Barranquilla, Barranquillita	1.833	2.267	2.097		+++	Valledupar, Mercabastos	800	933	822		-	
Bogotá, D. C., Corabastos	1.667	2.167	1.861		++	Villavicencio, CAV	1.800	2.200	1.900		+++	
Bucaramanga, Centroabastos	1.406	2.031	1.680		+++	Yopal (Casanare)	2.500	2.625	2.563		+	
Buenaventura (Valle del Cauca)	2.250	2.250	2.250		-	Cidra						
Cali, Cavasa	1.556	2.222	1.843		+++	Bogotá, D. C., Corabastos	1.400	1.400	1.400		=	
Cali, Santa Helena	1.333	1.333	1.333		-	Marinilla (Antioquia)	700	850	788		+++	
Duitama (Boyacá)	1.167	1.167	1.167		+	Medellín, Central						
Ibagué, Plaza La 21	1.400	2.400	1.965		+++	Mayorista de Antioquia	1.000	2.000	1.750		++	
Neiva, Surabastos	1.333	2.533	1.726		+++	Peñol (Antioquia)	400	600	483		+++	
San Gil (Santander)	1.600	1.920	1.707		-	San Vicente (Antioquia)	550	600	573		+	
Sogamoso (Boyacá)	1.167	1.333	1.215		-	Villavicencio, CAV	1.200	1.600	1.497		++	
Tuluá (Valle del Cauca)	2.489	2.578	2.533		++	Cilantro						
Tunja, Complejo de Servicios del Sur	1.167	1.500	1.350		+++	Armenia, Mercar	2.000	2.400	2.300		+	
Cebolla junca Berlín						Barranquilla, Barranquillita	4.800	5.000	4.942		+	
Barranquilla, Barranquillita	1.833	2.200	2.086		+++	Bogotá, D. C., Corabastos	600	1.000	778		+	
Barranquilla, Granabastos	1.500	2.133	1.839		++	Bucaramanga, Centroabastos	3.000	4.000	3.896		--	
Cartagena, Bazurto	1.667	2.067	1.783		+	Buenaventura (Valle del Cauca)	2.000	2.500	2.250		+	
Cúcuta, Cenabastos	1.563	2.031	1.782		+++	Cali, Cavasa	2.000	2.500	2.234		+++	
Pamplona (Norte de Santander)	1.250	1.875	1.563		+++	Cali, Santa Helena	2.000	2.000	2.000		--	
Valledupar, Mercabastos	1.833	2.333	2.056		+++	Cartagena, Bazurto	2.000	2.500	2.458		--	
Cebolla junca pastusa						Cartago (Valle del Cauca)	2.250	2.750	2.438		+	
Palmira (Valle del Cauca)	1.083	1.167	1.139		--	Chiquinquirá (Boyacá)	1.500	1.750	1.656		--	
Pasto, El Potrerillo	978	1.422	1.259		++	Cúcuta, Cenabastos	4.000	8.000	5.771		+++	
Popayán (Cauca)	1.333	1.778	1.528		+	Duitama (Boyacá)	1.000	1.333	1.167		---	
Cebolla junca Tenerife						Florencia (Cauquetá)	2.900	3.200	3.025		+	
Cali, Cavasa	1.500	2.500	1.927		+++	Ibagué, Plaza La 21	1.200	2.800	1.867		+++	
Cali, Santa Helena	1.500	2.000	1.700		+++	Ipiales (Nariño), Ipiales somos todos	1.000	3.000	1.828		-	
Palmira (Valle del Cauca)	1.244	1.556	1.415		+	La Ceja (Antioquia)	3.000	5.000	4.417		+	
Cebolla puerro						Manizales (Caldas)	3.200	4.800	4.133		-	
Bogotá, D. C., Corabastos	750	750	750		---	Marinilla (Antioquia)	2.000	3.000	2.613		+	
Cúcuta, Cenabastos	2.500	3.750	2.984		-	Medellín, Central						
Medellín, Central						Mayorista de Antioquia	2.000	6.000	3.750		-	
Mayorista de Antioquia	1.500	2.000	1.952		-	Medellín, Plaza						
Pamplona (Norte de Santander)	2.500	2.500	2.500		=	Minorista José María Villa	2.000	7.000	4.346		+	
Cebollín chino						Montería (Córdoba)	6.500	7.500	7.292		+	
Barranquilla, Barranquillita	2.000	2.400	2.175		-	Neiva, Surabastos	2.667	4.000	3.306		-	
Cartagena, Bazurto	6.000	6.000	6.000		=	Palmira (Valle del Cauca)	1.500	1.750	1.667		=	
Chócolo mazorca						Pamplona (Norte de Santander)	1.000	1.333	1.222		+++	
Armenia, Mercar	500	571	548		-	Pasto, El Potrerillo	2.500	5.500	4.333		-	
Armenia, Retiro	500	571	531		+	Pereira, La 41	2.000	2.500	2.375		+++	
Barranquilla, Barranquillita	649	703	678		-	Pereira, Mercasa	2.000	2.500	2.333		+++	
Bogotá, D. C., Corabastos	1.900	2.200	2.095		+++	Popayán (Cauca)	2.000	2.500	2.250		+++	
Bucaramanga, Centroabastos	700	1.000	910		-	Rionegro (Antioquia)	3.500	4.500	3.967		---	
Buenaventura (Valle del Cauca)	500	714	595		=	Santa Marta (Magdalena)	4.667	5.333	5.000		+++	
Cali, Cavasa	429	571	496		+	Sincelejo (Sucre)	5.000	7.000	5.583		+++	
Cali, Santa Helena	429	500	464		+	Sogamoso (Boyacá)	1.333	1.667	1.444		-	
Cartagena, Bazurto	750	750	750		=	Tuluá (Valle del Cauca)	2.250	2.500	2.375		++	
Cartago (Valle del Cauca)	950	1.000	975		=	Tunja, Complejo de Servicios del Sur	1.250	2.000	1.500		+++	
Chiquinquirá (Boyacá)	1.200	1.200	1.200		-	Ubaté (Cundinamarca)	1.000	1.000	1.000		=	
						Valledupar, Mercabastos	2.500	2.500	2.500		-	
						Valledupar, Mercado Nuevo	2.500	2.500	2.500		-	
						Villavicencio, CAV	1.000	2.000	1.688		+++	
						Yopal (Casanare)	4.000	4.000	4.000		+	
						Coles						
						Barranquilla, Barranquillita	1.700	2.000	1.825		+	

Cuadro 1. Mercados mayoristas. Precios de venta de verduras y hortalizas (continuación)
2017 (29 de abril al 5 de mayo)

Productos y mercados	Pesos por kilogramo				Tendencia	Productos y mercados	Pesos por kilogramo				Tendencia
	Mínimo	Máximo	Medio	Precios			Mínimo	Máximo	Medio	Precios	
Coles (continuación)						Frijol verde cargamanto (continuación)					
Bogotá, D. C., Corabastos	1.400	1.600	1.483		=	Sogamoso (Boyacá)	2.400	2.400	2.400		+
Medellín, Central						Sonsón (Antioquia)	1.700	1.700	1.700		+
Mayorista de Antioquia	800	1.000	960		-	Tuluá (Valle del Cauca)	2.400	2.800	2.640		=
Medellín, Plaza						Tunja, Complejo de Servicios del Sur	2.200	2.400	2.300		+
Minorista José María Villa	800	1.500	1.097		---	Villavicencio, CAV	2.000	2.600	2.375		+
						Yopal (Casanare)	3.125	3.333	3.229		++
Coliflor						Frijol verde en vaina					
Armenia, Mercar	2.500	2.500	2.500		+	Armenia, Mercar	3.040	3.200	3.153		+
Barranquilla, Barranquillita	5.500	6.200	5.900		+	Barranquilla, Barranquillita	5.000	5.500	5.175		+
Barranquilla, Granabastos	4.500	5.000	4.750		=	Barranquilla, Granabastos	3.800	4.000	3.950		=
Bucaramanga, Centroabastos	2.500	4.000	3.302		+++	Bucaramanga, Centroabastos	2.400	2.800	2.572		+
Cali, Cavasa	1.800	2.300	1.925		+	Buenaventura (Valle del Cauca)	3.200	3.200	3.200		+
Cali, Santa Helena	2.500	3.000	2.750		+	Cartago (Valle del Cauca)	2.800	3.000	2.925		+
Cartagena, Bazurto	5.500	5.500	5.500		=	Chiquinquirá (Boyacá)	1.400	1.400	1.400		n.d.
Cartago (Valle del Cauca)	2.400	2.640	2.460		-	Cúcuta, Cenabastos	1.500	2.200	1.917		+
Chiquinquirá (Boyacá)	1.400	1.500	1.471		+	Ibagué, Plaza La 21	2.400	2.800	2.493		+
Cúcuta, Cenabastos	2.500	3.000	2.740		+	Ipiales (Nariño), Ipiales somos todos	1.000	1.296	1.208		-
Duitama (Boyacá)	1.300	1.400	1.350		+++	Manizales (Caldas)	3.400	4.000	3.600		+++
Ipiales (Nariño), Ipiales somos todos	1.667	1.917	1.713		+	Montería (Córdoba)	2.500	3.000	2.817		++
Manizales (Caldas)	3.000	4.000	3.433		=	Neiva, Surabastos	2.400	3.200	2.850		++
Marinilla (Antioquia)	1.500	1.800	1.650		+	Pamplona (Norte de Santander)	1.400	2.083	1.610		+
Medellín, Central						Pereira, La 41	2.500	3.500	2.875		++
Mayorista de Antioquia	2.500	5.000	3.179		+++	Pereira, Mercasa	2.800	2.800	2.800		+
Neiva, Surabastos	2.000	3.000	2.333		---	San Gil (Santander)	1.840	2.240	2.044		-
Palmira (Valle del Cauca)	2.000	2.300	2.150		-	Sincelejo (Sucre)	2.400	3.000	2.656		+
Pamplona (Norte de Santander)	2.000	2.000	2.000		=	Socorro (Santander)	2.000	2.240	2.080		=
Pasto, El Potrerillo	2.000	2.000	2.000		+	Tunja, Complejo de Servicios del Sur	1.600	1.800	1.653		-
Pereira, La 41	2.917	3.333	3.083		-	Ubaté (Cundinamarca)	2.000	2.000	2.000		n.d.
Pereira, Mercasa	2.000	2.500	2.278		-						
Popayán (Cauca)	1.500	1.667	1.611		-	Haba verde					
Sogamoso (Boyacá)	1.500	1.800	1.600		+	Bogotá, D. C., Corabastos	2.000	2.200	2.100		-
Tunja, Complejo de Servicios del Sur	1.200	1.500	1.320		---	Chiquinquirá (Boyacá)	1.400	1.600	1.433		---
Ubaté (Cundinamarca)	1.500	1.500	1.500		+++	Duitama (Boyacá)	1.200	1.300	1.250		-
Villavicencio, CAV	2.000	2.400	2.144		---	Ipiales (Nariño), Ipiales somos todos	900	1.000	956		---
						Pamplona (Norte de Santander)	1.200	2.083	1.554		+
Espinaca						Sogamoso (Boyacá)	1.200	1.300	1.211		-
Armenia, Mercar	2.444	3.111	2.796		+	Tunja, Complejo de Servicios del Sur	1.400	1.600	1.567		+
Barranquilla, Barranquillita	5.400	6.000	5.633		+	Ubaté (Cundinamarca)	2.500	2.500	2.500		+++
Barranquilla, Granabastos	4.500	5.000	4.700		=						
Bogotá, D. C., Corabastos	800	1.500	1.042		---	Habichuela					
Bucaramanga, Centroabastos	2.500	3.000	2.729		++	Armenia, Mercar	1.280	1.440	1.330		+
Cartagena, Bazurto	5.500	5.500	5.500		=	Barranquilla, Barranquillita	1.400	2.000	1.663		+++
Chiquinquirá (Boyacá)	1.500	1.875	1.766		-	Barranquilla, Granabastos	1.200	1.800	1.463		++
Duitama (Boyacá)	4.500	5.000	4.750		+	Bogotá, D. C., Corabastos	1.333	1.583	1.497		++
Ibagué, Plaza La 21	1.556	2.667	2.014		-	Bucaramanga, Centroabastos	750	2.000	1.411		+++
Ipiales (Nariño), Ipiales somos todos	1.300	1.500	1.461		=	Buenaventura (Valle del Cauca)	2.000	2.400	2.067		+++
Manizales (Caldas)	3.000	3.000	3.000		=	Cali, Cavasa	1.800	2.000	1.913		+++
Marinilla (Antioquia)	800	1.000	931		+	Cali, Santa Helena	2.000	2.200	2.033		+++
Medellín, Central						Cartagena, Bazurto	1.500	2.000	1.750		++
Mayorista de Antioquia	800	1.500	1.081		+	Cartago (Valle del Cauca)	1.440	1.600	1.500		++
Medellín, Plaza						Chiquinquirá (Boyacá)	1.037	1.111	1.093		-
Minorista José María Villa	1.200	1.500	1.440		-	Cúcuta, Cenabastos	1.250	2.750	1.756		++
Neiva, Surabastos	1.647	2.941	2.407		---	Duitama (Boyacá)	1.150	1.200	1.175		-
Pamplona (Norte de Santander)	2.000	2.000	2.000		---	El Santuario (Antioquia)	800	1.300	1.033		+++
Pasto, El Potrerillo	1.500	2.500	2.208		---	Florencia (Caquetá)	1.200	1.280	1.240		-
Sogamoso (Boyacá)	1.667	2.667	2.037		-	Ibagué, Plaza La 21	960	2.000	1.450		++
Tunja, Complejo de Servicios del Sur	1.500	1.667	1.578		---	Ipiales (Nariño), Ipiales somos todos	2.500	2.500	2.500		=
Ubaté (Cundinamarca)	1.765	1.765	1.765		+++	La Ceja (Antioquia)	1.000	1.500	1.333		+++
Villavicencio, CAV	1.000	1.600	1.333		---	Manizales (Caldas)	1.440	2.000	1.690		+++
Yopal (Casanare)	5.250	5.500	5.375		+	Marinilla (Antioquia)	700	850	769		++
						Medellín, Central					
Frijol verde bolo						Mayorista de Antioquia	900	1.400	1.093		+++
Cúcuta, Cenabastos	2.500	3.000	2.657		-	Medellín, Plaza					
Pamplona (Norte de Santander)	2.000	3.333	2.622		++	Minorista José María Villa	1.200	2.000	1.521		+++
						Montería (Córdoba)	1.800	2.000	1.950		-
Frijol verde cargamanto						Neiva, Surabastos	960	1.600	1.217		++
Bogotá, D. C., Corabastos	2.400	3.400	2.819		++	Palmira (Valle del Cauca)	1.200	1.400	1.300		++
Cali, Cavasa	2.600	3.000	2.858		++	Pamplona (Norte de Santander)	1.000	1.500	1.271		+
Cali, Santa Helena	2.700	3.000	2.817		++	Pasto, El Potrerillo	1.800	2.000	1.950		-
Chiquinquirá (Boyacá)	2.200	2.400	2.300		++	Pereira, La 41	1.200	1.600	1.413		++
Duitama (Boyacá)	2.000	2.200	2.100		+	Pereira, Mercasa	1.360	1.440	1.413		+
El Carmen de Viboral (Antioquia)	2.100	2.300	2.200		+++	Popayán (Cauca)	1.600	2.000	1.815		++
El Santuario (Antioquia)	2.400	2.800	2.583		+++	Rionegro (Antioquia)	900	1.000	980		+++
La Ceja (Antioquia)	2.000	3.000	2.458		+++	San Gil (Santander)	1.000	1.591	1.348		+
Marinilla (Antioquia)	2.000	2.500	2.263		+++	Santa Marta (Magdalena)	1.700	2.250	1.955		++
Medellín, Central						Sincelejo (Sucre)	1.400	1.500	1.478		-
Mayorista de Antioquia	2.400	2.800	2.546		+++	Socorro (Santander)	818	1.000	909		++
Medellín, Plaza						Sogamoso (Boyacá)	1.000	1.375	1.153		---
Minorista José María Villa	2.600	3.200	2.920		+++	Sonsón (Antioquia)	700	800	750		---
Pasto, El Potrerillo	2.000	2.400	2.258		+	Tuluá (Valle del Cauca)	1.440	1.920	1.700		+++
Peñol (Antioquia)	1.800	2.500	2.075		+	Tunja, Complejo de Servicios del Sur	1.200	1.400	1.373		+++
Popayán (Cauca)	2.600	2.800	2.754		++	Ubaté (Cundinamarca)	1.600	1.600	1.600		+++
Rionegro (Antioquia)	2.400	2.800	2.596		+++						
San Vicente (Antioquia)	2.100	2.250	2.175		++						


**Cuadro 1. Mercados mayoristas. Precios de venta de verduras y hortalizas (continuación)
2017 (29 de abril al 5 de mayo)**

Productos y mercados	Pesos por kilogramo				Tenden- cia	Productos y mercados	Pesos por kilogramo				Tenden- cia
	Mínimo	Máximo	Medio				Mínimo	Máximo	Medio		
Habichuela (continuación)						Pepino cohombro (continuación)					
Valledupar, Mercabastos	1.250	1.750	1.563		++	Medellín, Plaza					
Villavicencio, CAV	1.500	2.000	1.688		+++	Minorista José María Villa	600	1.000	803		+
Yopal (Casanare)	2.222	2.500	2.361		-	Neiva, Surabastos	560	800	647		--
Habichuela larga						Palmira (Valle del Cauca)	400	500	467		+
Barranquilla, Barranquillita	1.700	2.000	1.842		+	Pamplona (Norte de Santander)	800	1.000	917		-
Montería (Córdoba)	4.000	4.000	4.000		+	Pasto, El Potrerillo	1.200	1.400	1.217		-
Lechuga Batavia						Pereira, La 41	500	800	679		-
Armenia, Mercar	1.000	1.333	1.167		-	Pereira, Mercasa	600	600	600		+
Barranquilla, Barranquillita	1.500	1.600	1.567		--	Popayán (Cauca)	692	769	760		-
Barranquilla, Granabastos	1.600	2.000	1.800		-	Rionegro (Antioquia)	350	400	395		++
Bogotá, D. C., Corabastos	1.000	1.200	1.050		-	San Gil (Santander)	320	400	356		-
Bucaramanga, Centroabastos	833	1.167	1.071		+	Santa Marta (Magdalena)	750	1.125	968		+
Buenaventura (Valle del Cauca)	1.200	1.500	1.317		+	Sincelejo (Sucre)	400	500	467		+++
Cali, Cavasa	385	769	574		-	Socorro (Santander)	200	280	247		---
Cali, Santa Helena	462	615	577		--	Sogamoso (Boyacá)	700	800	724		++
Cartagena, Bazurto	1.333	1.333	1.333		--	Sonsón (Antioquia)	500	600	550		=
Cartago (Valle del Cauca)	1.308	1.538	1.404		-	Tuluá (Valle del Cauca)	500	600	550		=
Chiquinquirá (Boyacá)	1.000	1.000	1.000		--	Tunja, Complejo de Servicios del Sur	600	720	613		-
Cúcuta, Cenabastos	833	1.000	892		-	Valledupar, Mercabastos	500	600	585		+
Duitama (Boyacá)	1.000	1.100	1.050		+	Villavicencio, CAV	700	1.000	879		+++
Ibagué, Plaza La 21	1.120	1.600	1.300		-	Pepino de rellenar					
Ipiales (Nariño), Ipiales somos todos	385	769	547		-	Armenia, Mercar	1.500	1.500	1.500		=
Manizales (Caldas)	1.600	2.000	1.800		-	Bogotá, D. C., Corabastos	2.000	2.400	2.190		++
Marinilla (Antioquia)	500	650	596		--	Chiquinquirá (Boyacá)	1.200	1.333	1.267		=
Medellín, Central						Duitama (Boyacá)	1.000	1.133	1.067		+
Mayorista de Antioquia	500	938	722		+	Ibagué, Plaza La 21	1.600	1.760	1.653		-
Medellín, Plaza						Medellín, Central					
Minorista José María Villa	571	714	624		-	Mayorista de Antioquia	3.000	3.000	3.000		=
Montería (Córdoba)	1.000	1.083	1.021		-	Neiva, Surabastos	1.600	2.000	1.780		++
Neiva, Surabastos	1.120	1.600	1.310		-	San Gil (Santander)	1.200	1.360	1.307		+
Palmira (Valle del Cauca)	615	692	667		---	Sogamoso (Boyacá)	1.200	1.333	1.244		+
Pamplona (Norte de Santander)	833	1.000	917		++	Tunja, Complejo de Servicios del Sur	1.250	1.667	1.353		-
Pasto, El Potrerillo	538	692	590		--	Ubaté (Cundinamarca)	1.467	1.467	1.467		++
Pereira, La 41	1.167	1.333	1.264		--	Villavicencio, CAV	2.000	2.500	2.313		+++
Pereira, Mercasa	1.083	1.333	1.278		--	Yopal (Casanare)	2.300	2.500	2.400		+
Popayán (Cauca)	769	846	779		--	Perejil					
Rionegro (Antioquia)	900	1.000	970		-	Armenia, Mercar	5.000	6.000	5.542		+
San Gil (Santander)	1.000	1.500	1.278		-	Barranquilla, Barranquillita	10.000	10.200	10.067		+
Santa Marta (Magdalena)	1.500	1.667	1.650		+	Bogotá, D. C., Corabastos	2.333	5.000	3.614		+++
Sincelejo (Sucre)	800	1.000	867		+	Bucaramanga, Centroabastos	3.400	4.000	3.675		+
Sogamoso (Boyacá)	1.000	1.200	1.133		+++	Chiquinquirá (Boyacá)	2.667	2.667	2.667		+
Sonsón (Antioquia)	444	556	500		---	Duitama (Boyacá)	2.750	3.000	2.875		+
Tuluá (Valle del Cauca)	615	923	795		---	Ibagué, Plaza La 21	4.500	5.000	4.771		--
Tunja, Complejo de Servicios del Sur	800	1.000	907		=	Ipiales (Nariño), Ipiales somos todos	3.000	4.000	3.444		+
Ubaté (Cundinamarca)	800	800	800		=	Manizales (Caldas)	4.000	4.800	4.400		=
Valledupar, Mercabastos	1.417	1.667	1.535		+	Medellín, Central					
Villavicencio, CAV	1.200	1.600	1.372		-	Mayorista de Antioquia	4.000	6.000	5.000		+++
Yopal (Casanare)	2.000	2.200	2.100		+	Neiva, Surabastos	5.000	7.333	6.278		++
Lechuga crespá morada						Pamplona (Norte de Santander)	2.500	2.500	2.500		+++
Medellín, Central						Pasto, El Potrerillo	5.000	6.500	5.708		++
Mayorista de Antioquia	1.500	2.000	1.963		+	Sogamoso (Boyacá)	5.000	6.000	5.407		+
Lechuga crespá verde						Tunja, Complejo de Servicios del Sur	2.667	3.333	2.833		--
Bogotá, D. C., Corabastos	1.333	1.333	1.333		-	Pimentón					
Cali, Cavasa	2.400	2.600	2.417		+	Armenia, Mercar	1.400	1.600	1.525		-
Medellín, Central						Barranquilla, Barranquillita	1.417	1.667	1.549		+
Mayorista de Antioquia	700	1.200	961		---	Barranquilla, Granabastos	1.333	1.667	1.479		=
Neiva, Surabastos	1.200	1.600	1.308		+	Bogotá, D. C., Corabastos	2.000	2.500	2.361		++
Villavicencio, CAV	4.000	5.600	4.644		-	Bucaramanga, Centroabastos	1.333	1.800	1.547		-
Pepino cohombro						Buenaventura (Valle del Cauca)	1.143	1.429	1.333		+
Armenia, Mercar	400	600	500		+	Cali, Cavasa	1.200	1.500	1.344		--
Barranquilla, Barranquillita	600	1.000	773		++	Cali, Santa Helena	1.400	1.600	1.500		---
Barranquilla, Granabastos	625	750	673		++	Cartagena, Bazurto	2.083	2.083	2.083		=
Bogotá, D. C., Corabastos	1.000	1.200	1.139		+	Cartago (Valle del Cauca)	1.600	1.800	1.700		--
Bucaramanga, Centroabastos	400	680	510		+++	Cúcuta, Cenabastos	1.250	1.500	1.338		+
Buenaventura (Valle del Cauca)	600	1.000	783		-	Duitama (Boyacá)	1.760	1.840	1.800		-
Cali, Cavasa	333	500	402		--	Florencia (Caquetá)	1.500	1.571	1.524		+
Cali, Santa Helena	500	500	500		--	Ibagué, Plaza La 21	1.600	2.000	1.800		-
Cartagena, Bazurto	700	800	713		+	Ipiales (Nariño), Ipiales somos todos	2.500	2.500	2.500		=
Cartago (Valle del Cauca)	700	900	763		-	La Ceja (Antioquia)	1.200	1.800	1.458		--
Cúcuta, Cenabastos	400	700	580		+++	Manizales (Caldas)	1.300	2.000	1.650		--
Duitama (Boyacá)	600	640	620		-	Marinilla (Antioquia)	500	750	638		--
Florencia (Caquetá)	720	800	750		-	Medellín, Central					
Ibagué, Plaza La 21	640	800	760		--	Mayorista de Antioquia	1.000	2.000	1.355		+
Ipiales (Nariño), Ipiales somos todos	1.667	1.667	1.667		=	Medellín, Plaza					
La Ceja (Antioquia)	700	800	775		+	Minorista José María Villa	1.200	1.600	1.480		--
Manizales (Caldas)	700	1.000	875		++	Montería (Córdoba)	2.400	2.600	2.450		++
Marinilla (Antioquia)	300	500	424		++	Neiva, Surabastos	1.071	1.429	1.241		--
Medellín, Central						Palmira (Valle del Cauca)	1.500	1.600	1.542		--
Mayorista de Antioquia	600	800	736		++	Pamplona (Norte de Santander)	1.417	2.083	1.701		+
						Pasto, El Potrerillo	1.200	1.400	1.250		-
						Peñol (Antioquia)	400	600	515		---

**Cuadro 1. Mercados mayoristas. Precios de venta de verduras y hortalizas (continuación)
2017 (29 de abril al 5 de mayo)**

Productos y mercados	Pesos por kilogramo				Tendencia	Productos y mercados	Pesos por kilogramo				Tendencia			
	Mínimo	Máximo	Medio	Precios			Mínimo	Máximo	Medio	Precios				
Pimentón (continuación)						Repollo blanco (continuación)								
Pereira, La 41	1.500	2.000	1.688	+	Bucaramanga, Centroabastos	640	640	640	+++	Buenaventura (Valle del Cauca)	400	500	456	+
Pereira, Mercasa	1.500	1.500	1.500	-	Cali, Cavasa	267	333	297	+	Cali, Santa Helena	333	333	333	---
Popayán (Cauca)	1.429	1.714	1.536	---	Cartagena, Bazurto	500	500	500	=	Cartago (Valle del Cauca)	740	760	757	-
Rionegro (Antioquia)	800	1.000	903	---	El Carmen de Viboral (Antioquia)	138	167	152	=	El Santuario (Antioquia)	125	167	151	+
San Gil (Santander)	857	1.071	929	---	Florencia (Caquetá)	1.200	1.286	1.229	+	La Ceja (Antioquia)	240	340	280	-
Santa Marta (Magdalena)	1.500	1.667	1.633	+	Marinilla (Antioquia)	142	167	157	=	Medellín, Central				
Sincelejo (Sucre)	1.500	1.500	1.500	=	Mayorista de Antioquia	154	185	172	---	Medellín, Plaza				
Socorro (Santander)	857	1.071	952	---	Minorista José María Villa	231	308	260	+	Montería (Córdoba)	300	333	325	-
Sogamoso (Boyacá)	1.167	1.500	1.352	-	Palmira (Valle del Cauca)	300	333	317	---	Pasto, El Potrerillo	400	467	431	+
Sonsón (Antioquia)	2.000	2.500	2.250	+++	Pereira, La 41	600	800	667	-	Pereira, Mercasa	600	640	609	-
Tuluá (Valle del Cauca)	1.100	1.300	1.213	-	Popayán (Cauca)	600	660	618	+	Rionegro (Antioquia)	208	225	210	+
Tunja, Complejo de Servicios del Sur	1.214	1.429	1.314	-	Santa Marta (Magdalena)	486	571	531	+	Sincelejo (Sucre)	300	333	312	-
Ubaté (Cundinamarca)	2.500	2.500	2.500	+++	Sonsón (Antioquia)	200	214	207	-	Sonsón (Antioquia)	200	214	207	-
Valledupar, Mercabastos	1.667	1.667	1.667	+	Tuluá (Valle del Cauca)	433	500	472	-	Valledupar, Mercabastos	500	571	542	-
Valledupar, Mercado Nuevo	1.667	1.667	1.667	+	Villavicencio, CAV	667	833	743	++	Villavicencio, CAV	667	833	743	++
Villavicencio, CAV	1.250	2.083	1.625	+	Yopal (Casanare)	833	933	883	++	Yopal (Casanare)	833	933	883	++
Yopal (Casanare)	2.083	2.083	2.083	---										
Pimentón verde					Repollo blanco bogotano									
Bucaramanga, Centroabastos	615	1.000	760	+	Cartago (Valle del Cauca)	450	467	458	-	Neiva, Surabastos	320	512	387	+
Medellín, Central					Neiva, Surabastos	400	543	479	---	Pereira, La 41	400	543	479	---
Mayorista de Antioquia	1.800	2.200	1.913	-	Pereira, Mercasa	357	429	400	-					
Rábano rojo					Repollo morado									
Armenia, Mercar	1.000	1.200	1.133	+++	Bogotá, D. C., Corabastos	714	714	714	---	Bogotá, D. C., Corabastos	714	714	714	---
Barranquilla, Barranquillita	4.000	4.500	4.183	+	Bucaramanga, Centroabastos	1.200	1.500	1.333	=	Bucaramanga, Centroabastos	1.200	1.500	1.333	=
Bogotá, D. C., Corabastos	700	833	807	+	Buenaventura (Valle del Cauca)	667	833	750	++	Buenaventura (Valle del Cauca)	667	833	750	++
Bucaramanga, Centroabastos	2.000	2.000	2.000	=	Cali, Cavasa	583	750	667	+++	Cali, Cavasa	583	750	667	+++
Cartagena, Bazurto	5.000	5.200	5.100	-	Cúcuta, Cenabastos	833	1.111	898	-	Cúcuta, Cenabastos	833	1.111	898	-
Manizales (Caldas)	3.000	3.000	3.000	=	El Santuario (Antioquia)	500	500	500	+++	El Santuario (Antioquia)	500	500	500	+++
Medellín, Central					Medellín, Central					Medellín, Central				
Mayorista de Antioquia	1.000	2.000	1.464	+++	Mayorista de Antioquia	385	615	500	+++	Mayorista de Antioquia	385	615	500	+++
Neiva, Surabastos	3.000	4.000	3.677	+++	Pamplona (Norte de Santander)	833	1.000	917	+++	Pamplona (Norte de Santander)	833	1.000	917	+++
Pamplona (Norte de Santander)	2.000	2.000	2.000	n.d.	Pasto, El Potrerillo	625	875	735	---	Pasto, El Potrerillo	625	875	735	---
Pasto, El Potrerillo	2.000	3.000	2.500	+										
Remolacha					Repollo verde									
Armenia, Mercar	1.120	1.280	1.213	---	Bogotá, D. C., Corabastos	357	429	381	-	Bogotá, D. C., Corabastos	357	429	381	-
Barranquilla, Barranquillita	1.450	1.667	1.551	-	Cúcuta, Cenabastos	300	500	385	-	Cúcuta, Cenabastos	300	500	385	-
Barranquilla, Granabastos	1.267	1.333	1.297	---	Duitama (Boyacá)	450	500	475	+	Duitama (Boyacá)	450	500	475	+
Bogotá, D. C., Corabastos	1.167	1.500	1.289	-	Ipiales (Nariño), Ipiales somos todos	560	640	599	+	Ipiales (Nariño), Ipiales somos todos	560	640	599	+
Bucaramanga, Centroabastos	1.400	1.400	1.400	---	Manizales (Caldas)	800	1.000	875	-	Manizales (Caldas)	800	1.000	875	-
Cartagena, Bazurto	1.583	1.917	1.681	---	Pamplona (Norte de Santander)	240	400	299	++	Pamplona (Norte de Santander)	240	400	299	++
Chiquinquirá (Boyacá)	1.000	1.200	1.150	---	San Gil (Santander)	560	640	596	-	San Gil (Santander)	560	640	596	-
Duitama (Boyacá)	1.600	1.600	1.600	-	Sogamoso (Boyacá)	583	667	639	+++	Sogamoso (Boyacá)	583	667	639	+++
El Santuario (Antioquia)	1.100	1.500	1.283	-	Tunja, Complejo de Servicios del Sur	400	480	432	+++	Tunja, Complejo de Servicios del Sur	400	480	432	+++
Florencia (Caquetá)	1.943	2.057	2.000	-										
Ibagué, Plaza La 21	1.440	1.920	1.627	---	Tomate chonto									
Ipiales (Nariño), Ipiales somos todos	1.333	1.500	1.458	+	Armenia, Mercar	1.591	2.045	1.886	+++	Armenia, Mercar	1.591	2.045	1.886	+++
La Ceja (Antioquia)	1.500	2.000	1.683	-	Barranquilla, Barranquillita	1.400	1.720	1.497	++	Barranquilla, Barranquillita	1.400	1.720	1.497	++
Manizales (Caldas)	2.000	2.182	2.136	-	Barranquilla, Granabastos	1.520	1.760	1.630	+++	Barranquilla, Granabastos	1.520	1.760	1.630	+++
Medellín, Central					Bogotá, D. C., Corabastos	1.727	1.909	1.822	+	Bogotá, D. C., Corabastos	1.727	1.909	1.822	+
Mayorista de Antioquia	1.100	1.500	1.250	---	Cartagena, Bazurto	1.200	1.680	1.407	+++	Cartagena, Bazurto	1.200	1.680	1.407	+++
Medellín, Plaza					Cartago (Valle del Cauca)	2.200	2.500	2.363	+++	Cartago (Valle del Cauca)	2.200	2.500	2.363	+++
Minorista José María Villa	1.400	2.000	1.742	---	Chiquinquirá (Boyacá)	1.200	1.400	1.225	+	Chiquinquirá (Boyacá)	1.200	1.400	1.225	+
Montería (Córdoba)	1.500	1.600	1.525	n.d.	Cúcuta, Cenabastos	1.458	1.875	1.594	+	Cúcuta, Cenabastos	1.458	1.875	1.594	+
Neiva, Surabastos	1.216	1.440	1.337	-	Duitama (Boyacá)	1.364	1.591	1.477	n.d.	Duitama (Boyacá)	1.364	1.591	1.477	n.d.
Rionegro (Antioquia)	1.000	1.600	1.323	---	Florencia (Caquetá)	1.680	1.760	1.710	=	Florencia (Caquetá)	1.680	1.760	1.710	=
San Gil (Santander)	1.400	1.800	1.522	---	Ibagué, Plaza La 21	1.800	2.200	1.950	+++	Ibagué, Plaza La 21	1.800	2.200	1.950	+++
Santa Marta (Magdalena)	1.333	2.000	1.645	---	Manizales (Caldas)	1.818	2.091	1.977	+++	Manizales (Caldas)	1.818	2.091	1.977	+++
Sincelejo (Sucre)	1.800	1.800	1.800	-	Neiva, Surabastos	1.600	1.800	1.748	+	Neiva, Surabastos	1.600	1.800	1.748	+
Sogamoso (Boyacá)	1.300	1.400	1.373	---	Pamplona (Norte de Santander)	1.250	1.667	1.505	+	Pamplona (Norte de Santander)	1.250	1.667	1.505	+
Tunja, Complejo de Servicios del Sur	900	1.000	983	---	Peñol (Antioquia)	1.050	1.700	1.424	+++	Peñol (Antioquia)	1.050	1.700	1.424	+++
Valledupar, Mercabastos	1.333	1.667	1.486	---	Pereira, La 41	2.000	2.200	2.033	+++	Pereira, La 41	2.000	2.200	2.033	+++
Villavicencio, CAV	1.500	1.667	1.587	---	Pereira, Mercasa	2.000	2.500	2.156	+++	Pereira, Mercasa	2.000	2.500	2.156	+++
Yopal (Casanare)	1.667	1.750	1.708	---	Santa Bárbara (Antioquia)	500	1.300	831	++	Santa Bárbara (Antioquia)	500	1.300	831	++
Remolacha bogotana					Santa Marta (Magdalena)	1.200	1.800	1.447	-	Santa Marta (Magdalena)	1.200	1.800	1.447	-
Buenaventura (Valle del Cauca)	2.000	2.000	2.000	---	Sincelejo (Sucre)	1.200	1.800	1.546	+++	Sincelejo (Sucre)	1.200	1.800	1.546	+++
Cali, Cavasa	1.667	1.833	1.708	-	Sogamoso (Boyacá)	1.364	1.727	1.556	+	Sogamoso (Boyacá)	1.364	1.727	1.556	+
Cali, Santa Helena	1.333	1.417	1.354	---	Tunja, Complejo de Servicios del Sur	1.364	1.818	1.621	-	Tunja, Complejo de Servicios del Sur	1.364	1.818	1.621	-
Cartago (Valle del Cauca)	2.300	2.500	2.417	-	Ubaté (Cundinamarca)	1.750	1.750	1.750	++	Ubaté (Cundinamarca)	1.750	1.750	1.750	++
Palmira (Valle del Cauca)	1.667	1.833	1.729	---	Valledupar, Mercabastos	1.000	1.600	1.333	+	Valledupar, Mercabastos	1.000	1.600	1.333	+
Tuluá (Valle del Cauca)	1.667	1.833	1.750	-										
Remolacha regional														
Cúcuta, Cenabastos	1.600	2.200	1.733	-										
Marinilla (Antioquia)	1.200	1.400	1.306	---										
Pamplona (Norte de Santander)	1.400	1.600	1.500	++										
Repollo blanco														
Armenia, Mercar	367	410	393	---										
Barranquilla, Barranquillita	429	486	452	---										
Barranquilla, Granabastos	486	543	507	---										


**Cuadro 1. Mercados mayoristas. Precios de venta de verduras y hortalizas (conclusión)
2017 (29 de abril al 5 de mayo)**

Productos y mercados	Pesos por kilogramo				Tenden- cia	Productos y mercados	Pesos por kilogramo				Tenden- cia
	Mínimo	Máximo	Medio				Mínimo	Máximo	Medio		
Tomate chonto (continuación)						Tomate Riogrande bumangués (continuación)					
Valledupar, Mercado Nuevo	1.000	1.600	1.333		+	Barranquilla, Granabastos	1.909	2.273	2.042		+++
Tomate chonto regional						Cartagena, Bazurto	1.591	2.500	1.992		+++
Buenaventura (Valle del Cauca)	2.000	2.500	2.333		+++	Zanahoria					
Cali, Cavasa	2.300	2.800	2.563		+++	Armenia, Mercar	1.417	2.000	1.689		+++
Cali, Santa Helena	1.700	2.300	2.017		+++	Bogotá, D. C., Corabastos	1.500	2.000	1.860		+++
El Carmen de Viboral (Antioquia)	1.200	1.300	1.250		+++	Bucaramanga, Centroabastos	1.250	1.667	1.479		+++
La Ceja (Antioquia)	1.200	1.700	1.500		+++	Buenaventura (Valle del Cauca)	1.182	1.545	1.318		+++
Marinilla (Antioquia)	900	1.600	1.245		+++	Cali, Cavasa	909	1.273	1.091		+++
Medellín, Central						Cali, Santa Helena	1.182	1.636	1.409		+++
Mayorista de Antioquia	1.500	2.200	1.840		+++	Cartago (Valle del Cauca)	1.333	1.833	1.556		++
Medellín, Plaza						Chiquinquirá (Boyacá)	1.000	1.083	1.073		+
Minorista José María Villa	1.400	2.200	1.760		+++	Cúcuta, Cenabastos	833	1.500	1.331		+++
Montería (Córdoba)	1.100	1.400	1.242		+	Duitama (Boyacá)	1.083	1.167	1.125		+
Palmira (Valle del Cauca)	2.200	2.600	2.438		+++	Florencia (Cauquetá)	1.200	1.286	1.243		++
Peñol (Antioquia)	1.000	1.600	1.321		+++	Ibagué, Plaza La 21	1.600	2.800	2.001		+++
Rionegro (Antioquia)	1.200	1.500	1.403		++	Ipiales (Nariño), Ipiales somos todos	700	1.200	1.033		+++
Sonsón (Antioquia)	1.100	1.200	1.175		+++	Manizales (Caldas)	1.613	2.097	1.835		+++
Tuluá (Valle del Cauca)	2.000	2.500	2.288		+++	Neiva, Surabastos	933	1.600	1.267		+++
Tomate larga vida						Palmira (Valle del Cauca)	873	909	885		+
Bogotá, D. C., Corabastos	2.500	2.750	2.593		-	Pamplona (Norte de Santander)	1.000	1.333	1.104		++
Cali, Cavasa	2.400	2.700	2.529		+	Pasto, El Potrerillo	509	1.091	803		+++
Cali, Santa Helena	2.000	2.400	2.183		-	Popayán (Cauca)	1.000	1.083	1.010		+++
Medellín, Central						San Gil (Santander)	1.700	1.900	1.767		++
Mayorista de Antioquia	2.300	3.500	2.650		+++	Santa Marta (Magdalena)	1.333	1.667	1.533		++
Neiva, Surabastos	1.800	2.200	1.960		-	Sincelejo (Sucre)	1.125	1.625	1.333		+++
Pasto, El Potrerillo	1.600	1.900	1.767		+++	Sogamoso (Boyacá)	1.167	1.500	1.306		+
Popayán (Cauca)	1.867	2.000	1.933		+	Sonsón (Antioquia)	800	800	800		++
Sogamoso (Boyacá)	1.750	2.000	1.833		+	Tuluá (Valle del Cauca)	1.000	1.667	1.333		+++
Tunja, Complejo de Servicios del Sur	2.000	2.500	2.225		-	Tunja, Complejo de Servicios del Sur	1.333	1.583	1.450		+++
Villavicencio, CAV	1.750	2.000	1.883		-	Ubaté (Cundinamarca)	2.000	2.000	2.000		+++
Tomate riñón						Valledupar, Mercabastos	1.333	1.667	1.493		++
Armenia, Mercar	2.500	2.700	2.617		++	Villavicencio, CAV	1.333	2.333	1.917		+++
Bucaramanga, Centroabastos	2.273	2.273	2.273		=	Yopal (Casanare)	1.583	1.667	1.625		+
Cartago (Valle del Cauca)	3.000	3.300	3.167		-	Zanahoria bogotana					
Ipiales (Nariño), Ipiales somos todos	1.591	1.727	1.631		++	Barranquilla, Barranquillita	1.250	2.000	1.513		++
Manizales (Caldas)	2.000	2.500	2.150		+	Barranquilla, Granabastos	1.500	1.667	1.560		++
Medellín, Central						Buenaventura (Valle del Cauca)	1.500	1.667	1.611		+++
Mayorista de Antioquia	2.000	3.000	2.583		++	Cali, Cavasa	1.333	2.167	1.736		+++
Sincelejo (Sucre)	2.400	2.500	2.472		-	Cali, Santa Helena	1.000	1.500	1.264		-
Tomate riñón valluno						Cartagena, Bazurto	1.250	1.367	1.296		+
Pereira, La 41	2.800	2.800	2.800		=	Cúcuta, Cenabastos	1.333	1.833	1.663		+++
Pereira, Mercasa	3.000	3.000	3.000		++	Palmira (Valle del Cauca)	1.250	1.500	1.333		+
Tomate Riogrande						Pereira, La 41	1.333	2.167	1.764		+++
Bucaramanga, Centroabastos	1.591	2.500	1.984		+++	Pereira, Mercasa	1.667	2.083	1.907		+++
Bucaramanga, Mercados del centro	1.480	1.600	1.540		n.d.	Zanahoria larga vida					
Duitama (Boyacá)	1.200	1.280	1.240		+	El Carmen de Viboral (Antioquia)	889	889	889		+++
San Gil (Santander)	1.120	1.920	1.529		+++	El Santuario (Antioquia)	778	1.139	1.021		+++
Socorro (Santander)	800	1.280	1.073		++	La Ceja (Antioquia)	1.200	1.500	1.267		+++
Sogamoso (Boyacá)	1.364	1.591	1.485		-	Marinilla (Antioquia)	800	1.300	1.046		+++
Yopal (Casanare)	2.250	2.500	2.375		+++	Medellín, Central					
Tomate Riogrande bumangués						Mayorista de Antioquia	889	1.333	1.064		+++
Barranquilla, Barranquillita	1.520	2.200	1.750		+++	Medellín, Plaza					
						Minorista José María Villa	1.000	1.444	1.209		+++
						Montería (Córdoba)	889	1.222	1.085		++
						Rionegro (Antioquia)	941	1.353	1.107		+++

Tendencias:

(---) Variación mayor al -20 %
 (--) Variación entre -10 % y -20 %
 (-) Variación entre 0 % y -10 %

(=) Variación igual a 0 %

(+) Variación entre 0 % y 10 %


(+ +) Variación entre 10 % y 20 %

(+++) Variación mayor al 20 %

(n.d.) No determinado

Frutas frescas

Mejóro la oferta de mango Tommy



Fuente: <http://tierrafertil.com.mx/wp-content/uploads/2014/04/21ABR-MANGO.jpg>

Durante esta semana se observó la caída de las cotizaciones mayoristas del mango Tommy, gracias a la mayor disponibilidad de esta fruta por nuevos ciclos de producción en cultivos de Guamo, Espinal (Tolima), Ciénaga (Magdalena), La Mesa y Anapoima (Cundinamarca), y en los departamentos de Atlántico, Cesar y Valle del Cauca. La reducción se presentó en veintiséis de los treinta mercados en donde se comercializó. En Armenia y Barranquilla, el kilo se transó a \$933 y a \$1.743, proyectando una caída del 19,36 % en los precios.

Al mismo tiempo, se presentó una reducción en los precios de otras frutas como el limón Tahití, el aguacate papelillo, el banano criollo, el kiwi, la naranja Valencia, la piña perolera, la mandarina Oneco y la granadilla. Por ejemplo, se registró un mayor volumen de carga de limón Tahití proveniente de Caicedonia (Valle del Cauca), Girón, Socorro, Bucaramanga (Santander), Pereira (Risaralda), Linares, San Lorenzo, Taminango (Nariño), Viterbo (Caldas), Puerto López, Acacias y Lejanías (Meta), y esto generó que sus cotizaciones cayeran en veinticinco de los veintinueve mercados en donde se transó.

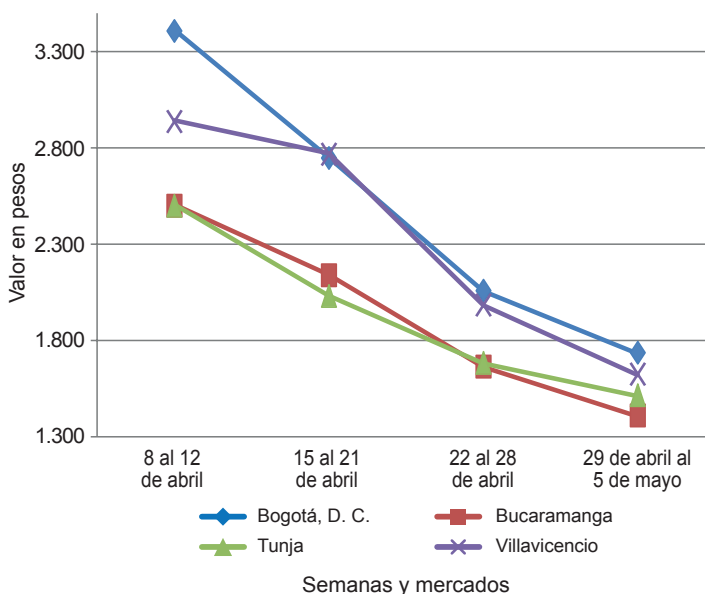
Algo similar ocurrió con los precios del aguacate papelillo, los cuales descendieron en veinte de los veintisiete mercados en donde se negoció, ya que según los comerciantes, se reportó una mayor oferta procedente de Pereira, Marsella (Risaralda), Armenia, Filandia, La Tebaida, Quimbaya (Quindío), Pradera, Alcalá y Caicedonia (Valle

del Cauca). En las ciudades de Bucaramanga e Ibagué, por ejemplo, el kilo se negoció a \$3.813 y a \$3.100, lo que indicó una reducción del 8,43 %, en promedio.

En relación con los precios del banano criollo, las fuentes aseguraron que el descenso en su valor de comercialización estuvo determinado por las buenas labores de recolección registradas en las zonas de cultivo de Abejorral, Andes, Betania (Antioquia), Calarcá, Córdoba, Pijao, Buenavista (Quindío), Caicedonia (Valle del Cauca) y Arboledas (Norte de Santander) y en el departamento del Magdalena; por lo cual, el precio disminuyó en veinte de los treinta y dos mercados en donde se transó.

No obstante, esta semana se reportó una tendencia al alza en frutas como la pera importada, la manzana royal gala importada, el maracuyá, la guayaba pera y la mora de Castilla. En el caso de esta última el incremento se presentó esta vez en veintisiete de los cuarenta y un mercados en donde se ofreció, y se dio como consecuencia de las mayores precipitaciones de los últimos días, que afectaron las labores de recolección en los municipios de Guática (Risaralda), El Santuario (Antioquia), Pitalito, Moniquirá (Boyacá), Ginebra (Valle del Cauca) e Ipiales (Nariño). En la ciudad de Medellín, por ejemplo, el kilo se vendió a \$1.747, lo que reflejó un aumento del 11,06 %, respecto a la semana anterior.

Gráfico 6. Comportamiento de los precios del mango Tommy 2017 (8 de abril al 5 de mayo)



Fuente: DANE, Sipsa.


**Cuadro 2. Mercados mayoristas. Precios de venta de frutas frescas
2017 (29 de abril al 5 de mayo)**

Productos y mercados	Pesos por kilogramo				Tendencia	Productos y mercados	Pesos por kilogramo				Tendencia
	Mínimo	Máximo	Medio				Mínimo	Máximo	Medio		
Aguacate común						Banano criollo (continuación)					
Barranquilla, Barranquillita	4.000	4.000	4.000	=		Cali, Cavasa	1.111	1.111	1.111	-	
Bucaramanga, Centroabastos	2.000	3.000	2.550	--		Cali, Santa Helena	833	1.000	880	--	
Buenaventura (Valle del Cauca)	3.000	3.400	3.133	+		Cartago (Valle del Cauca)	1.120	1.200	1.173	=	
Cartagena, Bazurto	2.500	3.000	2.667	--		Cúcuta, Cenabastos	2.000	2.200	2.097	-	
Cúcuta, Cenabastos	2.500	4.000	3.226	-		Cúcuta, La Nueva Sexta	1.333	1.500	1.410	-	
Ibagué, Plaza La 21	2.000	2.500	2.125	-		Florencia (Caquetá)	1.360	1.400	1.373	-	
La Ceja (Antioquia)	1.500	2.000	1.800	-		Ibagué, Plaza La 21	900	1.500	1.125	-	
Medellín, Central						Ipiales (Nariño), Ipiales somos todos	667	667	667	-	
Mayorista de Antioquia	1.500	1.600	1.533	--		La Ceja (Antioquia)	800	1.000	908	-	
Medellín, Plaza						Manizales (Caldas)	1.200	1.400	1.325	=	
Minorista José María Villa	2.000	2.500	2.340	++		Medellín, Central					
Montería (Córdoba)	1.300	1.600	1.433	--		Mayorista de Antioquia	1.000	1.200	1.050	+	
Neiva, Surabastos	1.714	2.286	2.060	-		Medellín, Plaza					
Palmira (Valle del Cauca)	2.000	2.200	2.133	+		Minorista José María Villa	800	1.000	873	-	
Santa Bárbara (Antioquia)	1.000	1.700	1.291	--		Neiva, Surabastos	1.200	1.600	1.417	-	
Sincelejo (Sucre)	3.000	3.000	3.000	=		Palmira (Valle del Cauca)	1.100	1.200	1.167	=	
Tuluá (Valle del Cauca)	1.500	1.600	1.533	-		Pamplona (Norte de Santander)	2.000	2.000	2.000	+	
Tunja, Complejo de Servicios del Sur	2.250	2.750	2.495	-		Pereira, La 41	1.100	1.300	1.217	-	
Valledupar, Mercado Nuevo	2.500	3.000	2.833	---		Pereira, Mercasa	1.200	1.300	1.233	-	
Villavicencio, CAV	3.000	4.000	3.410	-		Popayán (Cauca)	1.200	1.200	1.200	-	
						Rionegro (Antioquia)	950	1.100	1.019	-	
Aguacate Hass						San Gil (Santander)	640	720	689	-	
Bogotá, D. C., Corabastos	4.000	5.000	4.497	+		Santa Bárbara (Antioquia)	500	600	538	-	
Chiquinquirá (Boyacá)	2.500	2.800	2.638	---		Santa Marta (Magdalena)	412	706	538	+++	
La Ceja (Antioquia)	2.000	2.500	2.253	-		Socorro (Santander)	640	800	720	+	
Medellín, Central						Sogamoso (Boyacá)	1.300	1.350	1.333	+	
Mayorista de Antioquia	2.000	2.700	2.195	-		Sonsón (Antioquia)	750	1.000	875	+++	
Rionegro (Antioquia)	2.600	2.700	2.650	+		Tuluá (Valle del Cauca)	1.000	1.100	1.025	=	
San Gil (Santander)	4.000	4.200	4.111	-		Tunja, Complejo de Servicios del Sur	1.700	1.800	1.735	-	
San Vicente (Antioquia)	2.500	2.700	2.625	+							
Socorro (Santander)	4.000	4.200	4.133	=		Banano Urabá					
Sonsón (Antioquia)	2.800	3.000	2.850	+		Barranquilla, Barranquillita	570	660	608	+	
Tunja, Complejo de Servicios del Sur	2.500	2.800	2.650	-		Bogotá, D. C., Corabastos	1.050	1.100	1.097	-	
						Bucaramanga, Centroabastos	1.150	1.200	1.175	=	
Aguacate papellillo						Chiquinquirá (Boyacá)	1.100	1.150	1.129	-	
Armenia, Mercar	3.500	3.800	3.650	-		Duitama (Boyacá)	950	1.000	975	-	
Armenia, Retiro	2.600	3.000	2.819	--		Medellín, Central					
Barranquilla, Barranquillita	4.800	4.900	4.811	-		Mayorista de Antioquia	1.000	1.000	1.000	++	
Bogotá, D. C., Corabastos	4.500	5.000	4.758	+		Medellín, Plaza					
Bucaramanga, Centroabastos	3.500	4.500	3.813	-		Minorista José María Villa	500	600	547	-	
Buenaventura (Valle del Cauca)	2.500	3.500	3.083	---		Pamplona (Norte de Santander)	1.250	1.500	1.333	+	
Cali, Cavasa	3.500	3.600	3.546	-		Sincelejo (Sucre)	420	600	480	--	
Cali, Santa Helena	3.500	3.500	3.500	---		Sogamoso (Boyacá)	900	1.000	967	+	
Cartagena, Bazurto	4.500	5.000	4.583	---		Tunja, Complejo de Servicios del Sur	1.150	1.250	1.210	=	
Cartago (Valle del Cauca)	3.800	4.200	3.967	-		Valledupar, Mercabastos	300	350	329	+	
Chiquinquirá (Boyacá)	3.500	4.000	3.729	-		Villavicencio, CAV	720	760	742	-	
Duitama (Boyacá)	4.500	4.500	4.500	+							
Florencia (Caquetá)	3.900	4.000	3.967	+		Borojó					
Ibagué, Plaza La 21	3.000	3.400	3.100	-		Bogotá, D. C., Corabastos	3.000	3.500	3.344	+	
Manizales (Caldas)	3.000	4.000	3.467	-		Bucaramanga, Centroabastos	3.300	4.000	3.625	-	
Medellín, Central						Cúcuta, Cenabastos	3.000	4.500	3.800	-	
Mayorista de Antioquia	3.300	4.000	3.653	++		Medellín, Central					
Neiva, Surabastos	4.000	4.500	4.167	+		Mayorista de Antioquia	2.500	3.000	2.946	+	
Palmira (Valle del Cauca)	3.600	3.800	3.733	-		Montería (Córdoba)	5.000	5.500	5.458	-	
Pereira, La 41	3.500	4.000	3.700	-		Pamplona (Norte de Santander)	5.000	7.000	6.000	-	
Pereira, Mercasa	3.500	3.500	3.500	-		Villavicencio, CAV	4.000	5.000	4.375	-	
Popayán (Cauca)	3.800	4.000	3.933	-							
Rionegro (Antioquia)	3.700	4.000	3.853	-		Breva					
Santa Bárbara (Antioquia)	1.300	1.650	1.450	--		Armenia, Mercar	3.200	3.200	3.200	+	
Sogamoso (Boyacá)	4.500	4.600	4.522	-		Bucaramanga, Centroabastos	2.000	3.000	2.213	-	
Tunja, Complejo de Servicios del Sur	4.200	4.500	4.270	-		Ibagué, Plaza La 21	2.400	2.400	2.400	=	
Valledupar, Mercado Nuevo	4.000	4.000	4.000	=		Medellín, Central					
Villavicencio, CAV	4.500	5.000	4.921	+		Mayorista de Antioquia	3.000	3.000	3.000	-	
Badea						Ciruela importada					
Bucaramanga, Centroabastos	750	1.000	906	---		Bogotá, D. C., Corabastos	7.222	7.778	7.463	-	
Neiva, Surabastos	1.200	2.000	1.679	+		Bucaramanga, Centroabastos	5.000	5.909	5.614	+	
						Cúcuta, Cenabastos	8.000	9.000	8.667	+	
Banano bocadillo						Medellín, Central					
Duitama (Boyacá)	1.375	1.438	1.406	-		Mayorista de Antioquia	6.875	8.125	7.391	-	
Medellín, Central						Neiva, Surabastos	5.556	8.333	7.125	+	
Mayorista de Antioquia	1.000	1.100	1.050	+		Santa Marta (Magdalena)	7.778	7.778	7.778	=	
Santa Bárbara (Antioquia)	833	833	833	=		Valledupar, Mercado Nuevo	8.500	8.500	8.500	=	
Sogamoso (Boyacá)	1.200	1.250	1.233	=							
Tunja, Complejo de Servicios del Sur	1.350	1.500	1.437	+		Ciruela roja					
						Bogotá, D. C., Corabastos	3.600	3.800	3.733	-	
Banano criollo						Bucaramanga, Centroabastos	3.200	4.000	3.633	+	
Armenia, Mercar	900	1.000	950	-		Cúcuta, Cenabastos	2.500	3.000	2.875	++	
Armenia, Retiro	700	820	763	-		Medellín, Central					
Bogotá, D. C., Corabastos	1.800	2.000	1.944	+		Mayorista de Antioquia	3.500	4.000	3.553	-	
Bucaramanga, Centroabastos	1.700	2.000	1.913	-		Neiva, Surabastos	3.600	4.800	4.100	+	
Buenaventura (Valle del Cauca)	1.111	1.222	1.176	+		Pamplona (Norte de Santander)	2.000	2.500	2.250	-	

Cuadro 2. Mercados mayoristas. Precios de venta de frutas frescas (continuación)
2017 (29 de abril al 5 de mayo)

Productos y mercados	Pesos por kilogramo				Tendencia	Productos y mercados	Pesos por kilogramo				Tendencia
	Mínimo	Máximo	Medio	Precios			Mínimo	Máximo	Medio	Precios	
Ciruela roja (continuación)						Fresa (continuación)					
Tunja, Complejo de Servicios del Sur	2.800	3.000	2.820	-		Duitama (Boyacá)	3.400	3.400	3.400	-	
Coco						Ibagué, Plaza La 21	4.500	5.000	4.708	++	
Armenia, Mercar	2.133	2.267	2.200	-		Ipiales (Nariño), Ipiales somos todos	2.800	3.600	3.307	+	
Barranquilla, Barranquillita	2.600	2.600	2.600	+		Manizales (Caldas)	4.000	5.000	4.500	=	
Bogotá, D. C., Corabastos	3.333	3.500	3.417	+		Medellín, Central					
Bucaramanga, Centroabastos	4.333	4.333	4.333	=		Mayorista de Antioquia	4.500	5.000	4.750	--	
Cali, Cavasa	1.818	1.818	1.818	n.d.		Medellín, Plaza					
Cali, Santa Helena	1.292	1.333	1.306	=		Minorista José María Villa	4.500	6.500	5.567	-	
Cartagena, Bazurto	1.900	2.000	1.975	=		Montería (Córdoba)	4.000	4.000	4.000	+	
Cartago (Valle del Cauca)	2.133	2.200	2.178	=		Neiva, Surabastos	3.200	3.600	3.404	-	
Manizales (Caldas)	2.581	3.097	2.839	-		Pasto, El Potrerillo	3.500	4.000	3.750	-	
Medellín, Central						Pereira, Mercasa	3.600	3.800	3.667	=	
Mayorista de Antioquia	4.808	5.500	5.154	-		San Gil (Santander)	4.000	4.400	4.156	-	
Montería (Córdoba)	4.000	4.200	4.133	-		San Vicente (Antioquia)	4.400	4.800	4.575	-	
Palmira (Valle del Cauca)	1.889	1.889	1.889	+		Sincelejo (Sucre)	3.400	3.600	3.544	+	
Pereira, La 41	2.133	2.333	2.233	+		Socorro (Santander)	4.000	4.400	4.200	--	
Pereira, Mercasa	2.133	2.133	2.133	=		Sogamoso (Boyacá)	4.000	4.000	4.000	=	
Sincelejo (Sucre)	2.500	2.500	2.500	=		Tunja, Complejo de Servicios del Sur	4.000	4.267	4.027	+	
Valledupar, Mercado Nuevo	2.500	2.500	2.500	=		Villavicencio, CAV	4.000	4.400	4.150	+	
						Yopal (Casanare)	4.375	5.000	4.688	-	
Curuba						Granadilla					
Armenia, Mercar	1.400	1.500	1.467	+		Barranquilla, Barranquillita	6.000	6.500	6.161	+	
Barranquilla, Barranquillita	1.520	1.760	1.644	=		Bogotá, D. C., Corabastos	3.000	3.733	3.492	--	
Bogotá, D. C., Corabastos	1.364	1.818	1.582	--		Bucaramanga, Centroabastos	3.071	3.357	3.205	-	
Bucaramanga, Centroabastos	1.400	1.600	1.465	+		Cali, Cavasa	3.000	3.333	3.178	-	
Buenaventura (Valle del Cauca)	1.600	2.000	1.867	+++		Cali, Santa Helena	3.000	3.000	3.000	=	
Cali, Cavasa	1.250	1.250	1.250	=		Chiquinquirá (Boyacá)	3.000	4.000	3.417	-	
Cartagena, Bazurto	1.760	1.760	1.760	=		Cúcuta, Cenabastos	2.500	3.571	2.958	+	
Cartago (Valle del Cauca)	2.500	2.600	2.550	+		Duitama (Boyacá)	3.571	3.571	3.571	--	
Chiquinquirá (Boyacá)	1.250	1.500	1.427	--		Florencia (Caquetá)	1.733	1.733	1.733	+	
Cúcuta, Cenabastos	1.250	2.000	1.546	++		Ibagué, Plaza La 21	2.000	2.667	2.333	+	
Duitama (Boyacá)	1.200	1.200	1.200	-		Ipiales (Nariño), Ipiales somos todos	2.333	2.333	2.333	=	
Ibagué, Plaza La 21	1.000	1.120	1.035	=		Manizales (Caldas)	3.000	3.200	3.083	=	
Ipiales (Nariño), Ipiales somos todos	1.000	1.083	1.007	+		Medellín, Central					
Manizales (Caldas)	1.700	2.000	1.850	+		Mayorista de Antioquia	2.692	4.800	3.594	---	
Medellín, Central						Neiva, Surabastos	2.000	2.667	2.276	--	
Mayorista de Antioquia	1.200	1.400	1.240	--		Pasto, El Potrerillo	1.667	2.667	2.170	+	
Neiva, Surabastos	1.400	1.600	1.563	-		Pereira, Mercasa	3.667	3.667	3.667	++	
Pamplona (Norte de Santander)	833	1.042	954	++		Popayán (Cauca)	2.267	2.400	2.344	--	
Pereira, La 41	1.700	1.800	1.750	+		Rionegro (Antioquia)	3.846	4.231	4.005	--	
Pereira, Mercasa	1.600	1.700	1.650	-		San Gil (Santander)	3.929	4.286	4.167	--	
San Gil (Santander)	1.400	1.600	1.551	=		Socorro (Santander)	3.214	4.286	3.750	---	
Socorro (Santander)	1.520	1.680	1.613	+		Sogamoso (Boyacá)	3.571	3.929	3.770	-	
Sogamoso (Boyacá)	1.087	1.304	1.242	+		Tuluá (Valle del Cauca)	4.333	4.667	4.500	n.d.	
Sonsón (Antioquia)	700	800	775	--		Tunja, Complejo de Servicios del Sur	3.077	3.462	3.308	---	
Tuluá (Valle del Cauca)	1.200	1.300	1.283	-		Ubaté (Cundinamarca)	3.333	3.333	3.333	=	
Tunja, Complejo de Servicios del Sur	1.045	1.273	1.152	--		Valledupar, Mercabastos	3.571	3.929	3.839	-	
Valledupar, Mercabastos	1.600	2.000	1.800	++		Villavicencio, CAV	3.333	4.000	3.583	-	
Villavicencio, CAV	1.400	1.600	1.502	-		Yopal (Casanare)	4.000	4.133	4.067	+++	
Durazno importado						Guanábana					
Neiva, Surabastos	9.375	9.375	9.375	=		Armenia, Mercar	2.200	2.400	2.313	+	
Valledupar, Mercado Nuevo	8.500	8.500	8.500	=		Bogotá, D. C., Corabastos	3.000	3.400	3.050	+	
Durazno nacional						Bucaramanga, Centroabastos	2.600	3.600	3.100	-	
Bogotá, D. C., Corabastos	4.500	5.000	4.661	-		Cali, Cavasa	2.400	2.400	2.400	=	
Bucaramanga, Centroabastos	2.500	3.000	2.781	+		Chiquinquirá (Boyacá)	1.800	2.000	1.967	++	
Chiquinquirá (Boyacá)	2.250	3.000	2.635	++		Cúcuta, Cenabastos	3.300	4.000	3.563	-	
Medellín, Central						Duitama (Boyacá)	2.400	2.500	2.450	+	
Mayorista de Antioquia	3.800	4.500	4.053	+		Ibagué, Plaza La 21	2.000	2.500	2.233	+	
San Gil (Santander)	3.400	4.000	3.689	-		Ipiales (Nariño), Ipiales somos todos	2.000	2.240	2.133	-	
Socorro (Santander)	3.000	3.500	3.233	-		La Ceja (Antioquia)	2.000	2.500	2.208	-	
Sogamoso (Boyacá)	2.045	2.273	2.121	=		Manizales (Caldas)	1.800	2.000	1.900	=	
Tunja, Complejo de Servicios del Sur	1.591	1.818	1.735	+		Medellín, Central					
Feijoa						Mayorista de Antioquia	1.800	2.300	2.090	+	
Bogotá, D. C., Corabastos	3.000	4.000	3.352	--		Medellín, Plaza					
San Gil (Santander)	2.800	3.200	3.000	-		Minorista José María Villa	1.800	2.200	2.087	+	
Socorro (Santander)	2.800	3.000	2.867	-		Pamplona (Norte de Santander)	3.500	3.500	3.500	+	
Sogamoso (Boyacá)	1.400	1.600	1.533	-		Pasto, El Potrerillo	2.000	2.500	2.267	-	
Tunja, Complejo de Servicios del Sur	1.591	2.045	1.799	-		Pereira, La 41	2.000	2.200	2.067	-	
Fresa						Pereira, Mercasa	2.000	2.000	2.000	+	
Armenia, Mercar	5.000	5.600	5.200	-		Popayán (Cauca)	2.400	2.500	2.488	+	
Bogotá, D. C., Corabastos	4.400	5.000	4.717	+		San Gil (Santander)	3.000	3.800	3.400	-	
Bucaramanga, Centroabastos	3.500	4.000	3.838	+		Santa Bárbara (Antioquia)	1.000	1.400	1.213	=	
Cali, Cavasa	3.600	4.400	3.983	-		Socorro (Santander)	3.300	3.800	3.583	-	
Cali, Santa Helena	5.000	5.000	5.000	=		Sogamoso (Boyacá)	2.500	3.000	2.833	++	
Cartago (Valle del Cauca)	3.400	3.600	3.550	=		Tuluá (Valle del Cauca)	1.200	1.400	1.317	-	
Chiquinquirá (Boyacá)	5.000	5.000	5.000	n.d.		Tunja, Complejo de Servicios del Sur	2.500	2.800	2.580	-	
Cúcuta, Cenabastos	3.500	4.500	3.833	+		Valledupar, Mercabastos	4.000	4.000	4.000	=	
						Villavicencio, CAV	3.000	3.500	3.358	+	


Cuadro 2. Mercados mayoristas. Precios de venta de frutas frescas (continuación)
2017 (29 de abril al 5 de mayo)

Productos y mercados	Pesos por kilogramo				Tendencia	Productos y mercados	Pesos por kilogramo				Tendencia
	Mínimo	Máximo	Medio				Mínimo	Máximo	Medio		
Guayaba agria						Higo (continuación)					
Armenia, Mercar	2.500	3.000	2.788		+	Medellín, Central					
Cartago (Valle del Cauca)	2.600	2.800	2.650		+	Mayorista de Antioquia	5.500	6.000	5.722		+
Manizales (Caldas)	2.000	2.500	2.350		-	Sonsón (Antioquia)	3.500	4.000	3.750		=
Montería (Córdoba)	2.200	2.400	2.250		n.d.						
Pereira, La 41	2.500	3.000	2.833		+	Kiwi					
Pereira, Mercasa	2.500	3.000	2.833		+	Bogotá, D. C., Corabastos	4.500	5.000	4.744		-
Sincelejo (Sucre)	2.800	2.800	2.800		n.d.	Bucaramanga, Centroabastos	4.500	5.000	4.750		=
Guayaba Atlántico						Cali, Cavasa	4.500	5.000	4.838		-
Barranquilla, Barranquillita	1.400	1.480	1.418		+	Cali, Santa Helena	4.000	4.800	4.325		--
Guayaba común						Chiquinquirá (Boyacá)	4.500	5.000	4.867		-
Barranquilla, Barranquillita	1.542	1.625	1.576		-	Cúcuta, Cenabastos	5.000	8.000	6.417		-
Cartagena, Bazurto	1.600	1.600	1.600		=	Duitama (Boyacá)	6.000	6.000	6.000		+
Chiquinquirá (Boyacá)	800	920	853		+	Ibagué, Plaza La 21	3.500	4.500	4.083		-
Cúcuta, Cenabastos	1.333	1.667	1.472		-	Manizales (Caldas)	5.000	6.000	5.417		=
Santa Marta (Magdalena)	1.360	2.000	1.677		-	Medellín, Central					
Sincelejo (Sucre)	1.400	1.500	1.481		+	Mayorista de Antioquia	4.000	5.500	4.818		-
Valledupar, Mercabastos	1.400	1.600	1.500		-	Neiva, Surabastos	4.000	5.000	4.608		-
Guayaba manzana						Pamplona (Norte de Santander)	8.000	8.000	8.000		n.d.
Cartago (Valle del Cauca)	1.700	1.800	1.750		+	Pasto, El Potrerillo	5.556	6.111	5.833		=
Manizales (Caldas)	2.000	2.500	2.200		--	Pereira, La 41	4.600	6.000	5.100		-
Medellín, Central						Pereira, Mercasa	5.000	5.200	5.067		-
Mayorista de Antioquia	2.000	2.200	2.035		+	Popayán (Cauca)	4.300	4.900	4.600		-
Rionegro (Antioquia)	2.400	2.600	2.507		+	San Gil (Santander)	5.000	6.000	5.667		--
Tuluá (Valle del Cauca)	1.400	1.600	1.500		=	Socorro (Santander)	5.000	6.000	5.667		=
Guayaba pera						Sogamoso (Boyacá)	5.000	6.000	5.556		-
Armenia, Mercar	900	1.000	988		+	Tuluá (Valle del Cauca)	5.000	5.600	5.300		-
Barranquilla, Barranquillita	1.800	2.000	1.875		+	Tunja, Complejo de Servicios del Sur	5.556	5.556	5.556		-
Barranquilla, Granabastos	1.800	2.200	2.000		=	Villavicencio, CAV	4.800	5.500	5.100		+
Bogotá, D. C., Corabastos	2.143	2.857	2.365		++	Limón común					
Bucaramanga, Centroabastos	1.120	1.200	1.160		-	Armenia, Mercar	1.800	2.000	1.917		--
Buenaventura (Valle del Cauca)	1.600	1.800	1.733		-	Bogotá, D. C., Corabastos	1.571	1.857	1.714		-
Cali, Cavasa	1.200	1.500	1.342		++	Bucaramanga, Centroabastos	800	1.400	1.175		=
Cali, Santa Helena	1.200	1.300	1.217		+	Bucaramanga, Mercados del centro	1.000	1.200	1.100		--
Cartagena, Bazurto	1.700	2.000	1.933		+	Cartago (Valle del Cauca)	2.000	2.300	2.200		-
Cartago (Valle del Cauca)	1.000	1.300	1.200		+	Chiquinquirá (Boyacá)	1.714	1.714	1.714		--
Chiquinquirá (Boyacá)	1.500	1.700	1.629		+++	Cúcuta, Cenabastos	1.500	2.500	2.353		+++
Cúcuta, Cenabastos	1.818	2.273	2.031		+	Cúcuta, La Nueva Sexta	1.667	2.500	2.163		+++
Duitama (Boyacá)	1.700	1.800	1.750		+++	Florencia (Cauca)	1.840	1.920	1.880		+
Ibagué, Plaza La 21	1.000	1.600	1.367		+	Ibagué, Plaza La 21	1.286	2.000	1.571		+
Ipiales (Nariño), Ipiales somos todos	1.600	1.800	1.725		+	Ipiales (Nariño), Ipiales somos todos	1.250	1.250	1.250		-
La Ceja (Antioquia)	1.000	1.100	1.050		-	Medellín, Central					
Manizales (Caldas)	1.000	1.200	1.117		+	Mayorista de Antioquia	1.286	1.600	1.437		--
Medellín, Central						Medellín, Plaza					
Mayorista de Antioquia	900	1.400	1.118		+++	Minorista José María Villa	1.500	2.400	1.860		--
Medellín, Plaza						Montería (Córdoba)	1.143	1.714	1.446		+++
Minorista José María Villa	900	1.400	1.187		+++	Neiva, Surabastos	1.280	1.760	1.517		-
Neiva, Surabastos	2.000	2.500	2.313		+	Pereira, Mercasa	1.500	2.200	1.878		--
Palmira (Valle del Cauca)	1.000	1.300	1.154		+++	San Gil (Santander)	1.280	1.600	1.453		--
Pamplona (Norte de Santander)	1.591	1.818	1.705		+	Sincelejo (Sucre)	1.143	1.143	1.143		-
Pasto, El Potrerillo	1.500	1.800	1.633		-	Socorro (Santander)	1.000	1.400	1.193		--
Pereira, La 41	1.000	1.300	1.200		++	Tunja, Complejo de Servicios del Sur	1.920	1.920	1.920		-
Pereira, Mercasa	1.200	1.400	1.283		++	Valledupar, Mercabastos	1.542	1.982	1.701		+
Popayán (Cauca)	1.150	1.200	1.156		-	Valledupar, Mercado Nuevo	1.600	1.600	1.600		+
Rionegro (Antioquia)	1.400	1.600	1.455		+	Villavicencio, CAV	2.000	2.400	2.150		+
San Gil (Santander)	1.520	1.680	1.564		-	Limón común Ciénaga					
Socorro (Santander)	1.700	2.100	1.900		++	Barranquilla, Barranquillita	1.500	1.750	1.652		--
Sogamoso (Boyacá)	1.600	1.800	1.733		++	Santa Marta (Magdalena)	1.000	1.600	1.337		++
Tuluá (Valle del Cauca)	1.100	1.300	1.225		+	Sincelejo (Sucre)	1.500	1.625	1.538		-
Tunja, Complejo de Servicios del Sur	1.200	1.800	1.637		+++	Valledupar, Mercado Nuevo	1.400	1.600	1.467		--
Ubaté (Cundinamarca)	1.500	1.500	1.500		=	Limón común valluno					
Villavicencio, CAV	1.600	1.800	1.671		++	Buenaventura (Valle del Cauca)	2.800	3.000	2.900		-
Yopal (Casanare)	2.100	2.300	2.200		n.d.	Cali, Cavasa	2.000	2.167	2.083		+
Guayaba pera valluna						Cali, Santa Helena	1.833	2.000	1.889		-
Medellín, Central						Palmira (Valle del Cauca)	2.083	2.500	2.316		+
Mayorista de Antioquia	1.700	1.900	1.778		-	Tuluá (Valle del Cauca)	1.583	1.833	1.681		+
Gulupa						Limón mandarino					
Bogotá, D. C., Corabastos	2.000	2.333	2.170		-	Armenia, Mercar	900	1.000	967		-
Medellín, Central						Ibagué, Plaza La 21	650	750	688		-
Mayorista de Antioquia	1.500	1.900	1.709		++	La Ceja (Antioquia)	800	1.200	958		++
Neiva, Surabastos	2.000	2.400	2.220		-	Medellín, Central					
Peñol (Antioquia)	1.100	1.400	1.238		-	Mayorista de Antioquia	1.200	1.800	1.332		+++
Sonsón (Antioquia)	1.200	1.500	1.350		++	Medellín, Plaza					
Higo						Minorista José María Villa	1.100	1.600	1.373		+
Bogotá, D. C., Corabastos	7.500	8.000	7.736		-	Peñol (Antioquia)	750	1.100	923		++
						Pereira, Mercasa	1.000	1.500	1.211		-
						Santa Bárbara (Antioquia)	400	1.000	697		+
						Villavicencio, CAV	1.600	2.000	1.800		+++
						Yopal (Casanare)	1.600	1.750	1.675		n.d.

Cuadro 2. Mercados mayoristas. Precios de venta de frutas frescas (continuación)
2017 (29 de abril al 5 de mayo)

Productos y mercados	Pesos por kilogramo				Tendencia	Productos y mercados	Pesos por kilogramo				Tendencia
	Mínimo	Máximo	Medio	Precios			Mínimo	Máximo	Medio	Precios	
Limón Tahití						Mandarina arrayana (continuación)					
Armenia, Mercar	1.600	2.000	1.763	---		San Gil (Santander)	1.000	1.200	1.084	-	
Barranquilla, Barranquillita	1.458	1.500	1.472	-		Socorro (Santander)	1.280	1.680	1.507	-	
Bogotá, D. C., Corabastos	2.000	2.429	2.248	-		Tuluá (Valle del Cauca)	1.800	2.000	1.933	=	
Bucaramanga, Centroabastos	1.000	1.600	1.400	-		Tunja, Complejo de Servicios del Sur	2.045	2.273	2.091	-	
Bucaramanga, Mercados del centro	1.200	1.400	1.300	---		Ubaté (Cundinamarca)	2.500	2.500	2.500	n.d.	
Cali, Cavasa	1.700	2.000	1.877	-		Villavicencio, CAV	1.320	1.600	1.398	---	
Cali, Santa Helena	2.000	2.400	2.200	-		Mandarina común					
Cartagena, Bazurto	1.920	2.200	2.103	-		Barranquilla, Barranquillita	2.083	2.708	2.306	+	
Cartago (Valle del Cauca)	2.400	2.800	2.550	-		Bucaramanga, Centroabastos	1.739	2.174	1.970	-	
Chiquinquirá (Boyacá)	2.143	2.286	2.226	-		Bucaramanga, Mercados del centro	1.600	1.600	1.600	n.d.	
Cúcuta, Cenabastos	1.818	2.273	1.974	+		Cartagena, Bazurto	2.727	2.727	2.727	=	
Duitama (Boyacá)	1.720	1.800	1.760	-		Cúcuta, Cenabastos	1.600	2.000	1.760	---	
Manizales (Caldas)	1.400	2.300	1.833	---		Cúcuta, La Nueva Sexta	1.600	1.600	1.600	---	
Medellín, Central						Ipiales (Nariño), Ipiales somos todos	1.900	2.000	1.972	n.d.	
Mayorista de Antioquia	1.600	2.000	1.753	---		San Gil (Santander)	1.280	1.600	1.407	n.d.	
Medellín, Plaza						Santa Bárbara (Antioquia)	600	900	738	n.d.	
Minorista José María Villa	1.800	2.000	1.943	---		Sincelejo (Sucre)	2.400	2.400	2.400	=	
Neiva, Surabastos	2.080	2.560	2.347	++		Socorro (Santander)	1.480	1.600	1.560	n.d.	
Palmira (Valle del Cauca)	1.600	2.000	1.833	-		Tunja, Complejo de Servicios del Sur	2.000	2.250	2.125	+	
Pamplona (Norte de Santander)	1.667	1.875	1.745	-		Valledupar, Mercabastos	2.200	2.400	2.300	---	
Pasto, El Potrerillo	1.000	1.200	1.083	---		Mandarina Oneco					
Pereira, La 41	1.500	2.200	1.750	---		Armenia, Mercar	1.600	2.000	1.817	---	
Pereira, Mercasa	1.400	2.000	1.767	---		Armenia, Retiro	1.200	1.400	1.267	-	
Rionegro (Antioquia)	2.000	2.500	2.280	---		Cali, Cavasa	2.400	2.500	2.467	-	
San Gil (Santander)	1.400	1.600	1.507	---		Cali, Santa Helena	1.500	2.000	1.833	-	
Santa Bárbara (Antioquia)	1.000	1.500	1.269	-		Cartago (Valle del Cauca)	2.300	2.500	2.367	-	
Socorro (Santander)	1.000	1.200	1.093	---		Ibagué, Plaza La 21	1.600	1.800	1.700	-	
Sogamoso (Boyacá)	1.818	2.136	2.040	---		Manizales (Caldas)	1.300	1.800	1.525	---	
Tunja, Complejo de Servicios del Sur	1.600	2.000	1.840	+		Medellín, Central					
Ubaté (Cundinamarca)	1.818	1.818	1.818	=		Mayorista de Antioquia	2.000	2.500	2.320	---	
Villavicencio, CAV	2.000	2.200	2.025	-		Medellín, Plaza					
Lulo						Minorista José María Villa	1.800	2.300	2.048	---	
Armenia, Mercar	2.200	2.300	2.238	-		Pereira, Mercasa	2.000	2.000	2.000	-	
Barranquilla, Barranquillita	3.500	4.000	3.725	=		Rionegro (Antioquia)	2.300	3.000	2.657	-	
Barranquilla, Granabastos	3.400	3.600	3.500	-		Santa Bárbara (Antioquia)	700	1.000	900	-	
Bogotá, D. C., Corabastos	2.000	2.600	2.217	+		Mango común					
Bucaramanga, Centroabastos	2.000	2.400	2.218	+		Cartago (Valle del Cauca)	1.300	1.500	1.400	---	
Buenaventura (Valle del Cauca)	2.600	2.800	2.700	-		Ibagué, Plaza La 21	600	720	660	+	
Cali, Cavasa	1.800	2.100	1.983	-		Medellín, Central					
Cali, Santa Helena	2.000	2.400	2.167	-		Mayorista de Antioquia	600	800	680	---	
Cartagena, Bazurto	3.500	4.000	3.667	=		Medellín, Plaza					
Cartago (Valle del Cauca)	2.300	2.500	2.400	-		Minorista José María Villa	700	1.000	880	---	
Chiquinquirá (Boyacá)	1.667	1.833	1.722	+		Neiva, Surabastos	720	1.000	893	---	
Cúcuta, Cenabastos	3.000	3.500	3.143	-		Pereira, La 41	700	1.000	825	---	
Duitama (Boyacá)	2.400	2.400	2.400	-		Pereira, Mercasa	800	1.000	833	---	
Florencia (Caquetá)	2.200	2.240	2.227	-		Santa Bárbara (Antioquia)	600	900	700	n.d.	
Ibagué, Plaza La 21	2.000	2.400	2.218	+		Mango costeño					
Manizales (Caldas)	2.400	2.500	2.475	=		Medellín, Central					
Medellín, Central						Mayorista de Antioquia	800	800	800	---	
Mayorista de Antioquia	2.000	3.000	2.410	+		Mango de azúcar					
Medellín, Plaza						Barranquilla, Barranquillita	1.600	1.800	1.733	---	
Minorista José María Villa	2.000	3.400	2.870	+++		Bogotá, D. C., Corabastos	1.200	1.600	1.378	---	
Neiva, Surabastos	1.800	2.200	2.008	-		Bucaramanga, Centroabastos	1.000	1.200	1.128	---	
Palmira (Valle del Cauca)	2.300	2.500	2.367	---		Cúcuta, Cenabastos	1.000	1.167	1.083	+	
Pamplona (Norte de Santander)	2.000	2.000	2.000	-		Duitama (Boyacá)	1.227	1.364	1.295	-	
Pasto, El Potrerillo	1.739	2.174	1.961	+		Medellín, Central					
Pereira, La 41	2.000	2.200	2.067	+		Mayorista de Antioquia	1.800	1.800	1.800	-	
Pereira, Mercasa	2.000	2.000	2.000	-		Medellín, Plaza					
Popayán (Cauca)	1.600	1.800	1.705	-		Minorista José María Villa	1.200	1.200	1.200	---	
San Gil (Santander)	2.200	2.400	2.333	-		San Gil (Santander)	720	880	782	-	
Santa Marta (Magdalena)	3.600	3.800	3.700	+		Sogamoso (Boyacá)	1.000	1.200	1.111	n.d.	
Sincelejo (Sucre)	2.500	3.000	2.800	-		Tunja, Complejo de Servicios del Sur	1.364	1.591	1.402	---	
Socorro (Santander)	2.400	2.600	2.467	=		Villavicencio, CAV	1.400	1.600	1.483	---	
Sogamoso (Boyacá)	1.800	2.000	1.911	---		Mango manzano					
Tuluá (Valle del Cauca)	2.000	2.200	2.025	+		Armenia, Mercar	700	700	700	---	
Tunja, Complejo de Servicios del Sur	2.174	2.391	2.196	-		Bucaramanga, Centroabastos	800	1.000	975	---	
Valledupar, Mercabastos	2.600	3.200	2.833	+		Buenaventura (Valle del Cauca)	1.000	1.300	1.217	-	
Villavicencio, CAV	2.000	2.400	2.125	-		Cartago (Valle del Cauca)	1.000	1.500	1.275	---	
Yopal (Casare)	3.000	4.000	3.563	---		Duitama (Boyacá)	1.273	1.364	1.318	-	
Mandarina arrayana						Florencia (Caquetá)	1.160	1.240	1.200	-	
Bogotá, D. C., Corabastos	2.500	3.182	2.790	-		Manizales (Caldas)	1.500	2.000	1.767	=	
Buenaventura (Valle del Cauca)	2.300	2.500	2.433	+		Medellín, Central					
Cali, Cavasa	2.300	2.500	2.454	-		Mayorista de Antioquia	1.000	1.300	1.143	---	
Cali, Santa Helena	2.000	2.100	2.017	-		Pereira, La 41	700	800	783	---	
Chiquinquirá (Boyacá)	1.600	2.200	1.850	n.d.		Pereira, Mercasa	800	800	800	-	
Duitama (Boyacá)	1.600	1.800	1.700	-							
Ibagué, Plaza La 21	1.600	1.800	1.750	-							
Neiva, Surabastos	2.500	2.727	2.593	-							
Pasto, El Potrerillo	2.500	2.500	2.500	-							
Popayán (Cauca)	1.440	1.520	1.477	-							


Cuadro 2. Mercados mayoristas. Precios de venta de frutas frescas (continuación)
2017 (29 de abril al 5 de mayo)

Productos y mercados	Pesos por kilogramo				Tenden- cia	Productos y mercados	Pesos por kilogramo				Tenden- cia	
	Mínimo	Máximo	Medio				Mínimo	Máximo	Medio			
Naranja Sweet (continuación)						Papaya Maradol (continuación)						
Cartago (Valle del Cauca)	800	900	860	=	Ubaté (Cundinamarca)	1.278	1.278	1.278	+			
Ibagué, Plaza La 21	800	900	867	-	Valledupar, Mercado Nuevo	900	900	900	=			
Neiva, Surabastos	700	800	754	-	Villavicencio, CAV	800	1.250	1.015	++			
Pasto, El Potrerillo	1.000	1.100	1.050	=	Papaya melona							
Pereira, La 41	700	1.000	817	+	Bucaramanga, Centroabastos	1.000	1.200	1.107	n.d.			
Pereira, Mercasa	900	1.000	922	-	Medellín, Central							
Popayán (Cauca)	740	800	768	-	Mayorista de Antioquia	1.000	1.000	1.000	--			
Tuluá (Valle del Cauca)	800	900	850	=	Papaya redonda							
Naranja Valencia					Bucaramanga, Centroabastos	1.100	1.150	1.133	n.d.			
Armenia, Mercar	480	540	502	-	Medellín, Central							
Armenia, Retiro	400	460	438	+	Mayorista de Antioquia	1.000	1.000	1.000	--			
Barranquilla, Barranquillita	920	980	942	-	Papaya tainung							
Bogotá, D. C., Corabastos	1.100	1.200	1.150	+	Barranquilla, Barranquillita	1.400	1.500	1.425	+			
Bucaramanga, Centroabastos	600	800	693	-	Bogotá, D. C., Corabastos	2.000	2.500	2.322	-			
Bucaramanga, Mercados del centro	600	680	640	=	Cartagena, Bazurto	1.500	1.500	1.500	=			
Buenaventura (Valle del Cauca)	1.160	1.200	1.173	-	Medellín, Central							
Cartagena, Bazurto	1.000	1.080	1.027	+	Mayorista de Antioquia	1.000	1.100	1.033	--			
Cartago (Valle del Cauca)	660	700	687	-	Medellín, Plaza							
Cúcuta, Cenabastos	700	1.000	805	-	Minorista José María Villa	1.000	1.200	1.067	+			
Duitama (Boyacá)	1.036	1.091	1.064	-	Montería (Córdoba)	800	1.000	890	-			
Ipiales (Nariño), Ipiales somos todos	750	800	771	-	Santa Marta (Magdalena)	1.000	1.000	1.000	=			
La Ceja (Antioquia)	1.000	1.300	1.108	-	Sincelejo (Sucre)	833	833	833	-			
Manizales (Caldas)	600	800	683	-	Villavicencio, CAV	800	1.300	1.060	+			
Medellín, Central					Patilla							
Mayorista de Antioquia	1.000	1.400	1.225	-	Armenia, Mercar	600	700	683	-			
Medellín, Plaza					Barranquilla, Barranquillita	800	820	805	-			
Minorista José María Villa	900	1.300	1.193	-	Bogotá, D. C., Corabastos	700	850	750	+			
Montería (Córdoba)	800	900	843	-	Bucaramanga, Centroabastos	800	800	800	=			
Pasto, El Potrerillo	1.000	1.100	1.050	-	Cali, Cavasa	700	800	750	-			
Pereira, Mercasa	800	900	817	--	Cali, Santa Helena	650	650	650	=			
Rionegro (Antioquia)	1.400	1.500	1.448	+	Cartagena, Bazurto	500	500	500	=			
Santa Marta (Magdalena)	1.000	1.000	1.000	=	Cartago (Valle del Cauca)	600	800	750	-			
Sincelejo (Sucre)	900	900	900	=	Cúcuta, Cenabastos	700	800	792	-			
Sogamoso (Boyacá)	1.200	1.300	1.233	=	Ibagué, Plaza La 21	700	700	700	++			
Tunja, Complejo de Servicios del Sur	1.000	1.300	1.140	-	Medellín, Central							
Valledupar, Mercado Nuevo	800	800	800	=	Mayorista de Antioquia	700	700	700	=			
Villavicencio, CAV	840	960	912	+	Medellín, Plaza							
Yopal (Casanare)	1.200	1.240	1.220	+	Minorista José María Villa	500	500	500	=			
Papaya hawaiana					Montería (Córdoba)	700	750	722	++			
La Ceja (Antioquia)	1.700	2.000	1.792	-	Montería (Córdoba)	800	1.000	900	+			
Medellín, Central					Pasto, El Potrerillo	800	900	850	=			
Mayorista de Antioquia	1.786	2.143	1.929	--	Pereira, La 41	800	900	850	=			
Medellín, Plaza					Popayán (Cauca)	750	800	792	=			
Minorista José María Villa	2.000	2.000	2.000	=	Rionegro (Antioquia)	900	1.000	955	-			
Papaya Maradol					San Gil (Santander)	800	900	867	-			
Armenia, Mercar	900	1.000	963	--	Santa Marta (Magdalena)	1.100	1.100	1.100	+++			
Barranquilla, Barranquillita	2.000	2.200	2.067	=	Sincelejo (Sucre)	600	600	600	=			
Bogotá, D. C., Corabastos	1.111	1.667	1.470	++	Socorro (Santander)	800	1.000	900	+			
Bucaramanga, Centroabastos	1.200	1.300	1.231	-	Tuluá (Valle del Cauca)	900	1.000	950	=			
Buenaventura (Valle del Cauca)	1.400	1.500	1.483	+	Tunja, Complejo de Servicios del Sur	700	700	700	+			
Cali, Cavasa	1.300	1.500	1.438	+	Valledupar, Mercado Nuevo	650	700	692	+			
Cali, Santa Helena	1.200	1.400	1.367	-	Patilla baby							
Cartagena, Bazurto	1.875	1.875	1.875	=	Bogotá, D. C., Corabastos	2.000	2.500	2.233	++			
Cartago (Valle del Cauca)	1.300	1.400	1.367	=	Medellín, Central							
Chiquinquirá (Boyacá)	600	880	740	n.d.	Mayorista de Antioquia	2.100	2.300	2.183	+			
Cúcuta, Cenabastos	1.200	1.400	1.235	-	Pera importada							
Cúcuta, La Nueva Sexta	1.300	1.500	1.358	-	Armenia, Mercar	2.750	3.000	2.958	+			
Duitama (Boyacá)	900	900	900	+	Bogotá, D. C., Corabastos	3.250	3.500	3.329	+			
Ibagué, Plaza La 21	1.000	1.700	1.296	-	Bucaramanga, Centroabastos	3.000	3.250	3.125	+			
Ipiales (Nariño), Ipiales somos todos	2.000	2.200	2.083	+	Buenaventura (Valle del Cauca)	3.421	3.579	3.447	+			
La Ceja (Antioquia)	2.200	2.300	2.208	+	Cali, Cavasa	3.158	3.421	3.289	+			
Manizales (Caldas)	1.300	1.800	1.488	-	Cali, Santa Helena	2.895	3.684	3.289	++			
Medellín, Central					Cartagena, Bazurto	3.684	3.684	3.684	-			
Mayorista de Antioquia	2.100	2.400	2.213	-	Cartago (Valle del Cauca)	2.895	3.158	3.026	=			
Medellín, Plaza					Chiquinquirá (Boyacá)	3.684	3.947	3.849	-			
Minorista José María Villa	1.000	1.200	1.067	+	Cúcuta, Cenabastos	3.250	3.500	3.421	+			
Neiva, Surabastos	1.300	1.800	1.525	-	Duitama (Boyacá)	3.250	3.500	3.375	+			
Palmira (Valle del Cauca)	1.300	1.400	1.329	+	Florencia (Caquetá)	3.684	3.789	3.737	+			
Pamplona (Norte de Santander)	1.700	2.000	1.950	-	Ibagué, Plaza La 21	3.158	3.947	3.553	+			
Pasto, El Potrerillo	2.000	2.200	2.100	=	Ipiales (Nariño), Ipiales somos todos	3.526	3.684	3.618	+			
Pereira, La 41	1.200	1.600	1.388	-	Manizales (Caldas)	3.000	3.500	3.250	=			
Pereira, Mercasa	1.200	1.500	1.317	+	Medellín, Central							
Popayán (Cauca)	1.200	1.300	1.275	-	Mayorista de Antioquia	3.053	3.579	3.339	+			
Rionegro (Antioquia)	2.400	2.500	2.468	+	Montería (Córdoba)	3.947	4.474	4.145	-			
San Gil (Santander)	1.000	1.100	1.067	-	Neiva, Surabastos	3.611	3.889	3.778	-			
Socorro (Santander)	800	880	827	-	Palmira (Valle del Cauca)	3.158	3.421	3.289	+			
Sogamoso (Boyacá)	700	800	756	--	Pamplona (Norte de Santander)	3.500	4.000	3.750	=			
Tuluá (Valle del Cauca)	1.000	1.200	1.088	+								
Tunja, Complejo de Servicios del Sur	833	1.000	878	-								


**Cuadro 2. Mercados mayoristas. Precios de venta de frutas frescas (conclusión)
2017 (29 de abril al 5 de mayo)**

Productos y mercados	Pesos por kilogramo				Tendencia	Productos y mercados	Pesos por kilogramo				Tendencia
	Mínimo	Máximo	Medio	Precios			Mínimo	Máximo	Medio	Precios	
Tomate de árbol (continuación)						Uva Isabela (continuación)					
Tunja, Complejo de Servicios del Sur	1.200	1.400	1.259		--	Villavicencio, CAV	2.800	3.200	3.047		-
Valledupar, Mercabastos	2.000	2.200	2.147		+	Yopal (Casanare)	2.960	3.200	3.080		-
Villavicencio, CAV	1.800	2.000	1.917		+						
Yopal (Casanare)	2.200	2.400	2.300		-	Uva negra					
Uchuva con cáscara						Sogamoso (Boyacá)					
Bogotá, D. C., Corabastos	2.000	2.200	2.011		-	2.500	2.750	2.667			-
Bucaramanga, Centroabastos	2.600	4.000	3.242		+	Uva red globe nacional					
Cúcuta, Cenabastos	2.500	3.000	2.611		++	Armenia, Mercar	3.200	3.600	3.460		-
Ibagué, Plaza La 21	1.600	1.840	1.680		-	Barranquilla, Barranquillita	4.000	4.160	4.053		=
Medellín, Central						Barranquilla, Granabastos	5.000	5.000	5.000		=
Mayorista de Antioquia	2.200	3.200	2.509		--	Bogotá, D. C., Corabastos	3.182	4.222	3.622		-
San Gil (Santander)	2.000	2.200	2.067		-	Bucaramanga, Centroabastos	3.455	4.091	3.674		+
Socorro (Santander)	2.000	2.500	2.233		+	Cali, Cavasa	4.000	4.111	4.083		n.d.
Uva importada						Cali, Santa Helena	3.467	3.467	3.467		=
Barranquilla, Barranquillita	6.222	6.667	6.444		=	Cartagena, Bazaruto	4.444	4.667	4.519		=
Bogotá, D. C., Corabastos	6.875	7.500	7.045		+	Cartago (Valle del Cauca)	3.600	3.800	3.650		-
Bucaramanga, Centroabastos	6.250	7.750	6.859		+	Ibagué, Plaza La 21	3.200	3.600	3.267		-
Buenaventura (Valle del Cauca)	7.500	8.125	8.021		-	Manizales (Caldas)	2.960	3.600	3.367		+
Cali, Santa Helena	7.059	7.059	7.059		=	Medellín, Central					
Cartagena, Bazaruto	6.667	7.222	6.852		-	Mayorista de Antioquia	3.500	3.778	3.591		-
Cúcuta, Cenabastos	7.500	8.750	7.969		=	Montería (Córdoba)	4.444	4.667	4.500		+
Duitama (Boyacá)	5.789	6.316	6.053		=	Pasto, El Potrerillo	3.040	3.200	3.164		=
Medellín, Central						Pereira, La 41	3.500	3.500	3.500		=
Mayorista de Antioquia	6.250	7.500	7.000		-	Pereira, Mercasa	3.000	3.500	3.222		--
Palmira (Valle del Cauca)	6.250	6.875	6.719		n.d.	Popayán (Cauca)	3.158	3.263	3.175		--
San Gil (Santander)	7.500	8.125	7.708		=	Rionegro (Antioquia)	4.111	4.333	4.213		+
Santa Marta (Magdalena)	7.250	7.500	7.375		=	San Gil (Santander)	4.091	4.364	4.242		-
Socorro (Santander)	7.750	8.125	8.000		=	Socorro (Santander)	3.636	4.000	3.879		-
Sogamoso (Boyacá)	6.667	7.222	6.852		=	Tuluá (Valle del Cauca)	3.400	4.000	3.608		-
Valledupar, Mercado Nuevo	7.500	7.500	7.500		=	Villavicencio, CAV	3.455	4.444	3.919		-
Villavicencio, CAV	6.250	8.125	7.357		+	Uva roja					
Uva Isabela						Duitama (Boyacá)	2.667	2.917	2.792		-
Armenia, Mercar	2.819	2.907	2.878		-	Florencia (Caquetá)	4.500	4.600	4.550		--
Bogotá, D. C., Corabastos	2.800	3.200	2.947		-	Ipiiales (Nariño), Ipiiales somos todos	3.000	3.333	3.194		+
Bucaramanga, Centroabastos	2.560	2.800	2.665		-	Neiva, Surabastos	4.300	6.000	4.925		-
Cali, Cavasa	2.240	2.400	2.343		+	Pereira, La 41	6.667	6.667	6.667		n.d.
Cali, Santa Helena	2.240	2.400	2.320		++	Pereira, Mercasa	6.111	6.111	6.111		-
Chiquinquirá (Boyacá)	2.800	3.400	3.088		--	Sincelejo (Sucre)	4.444	4.444	4.444		=
Cúcuta, Cenabastos	3.000	3.600	3.250		-	Sogamoso (Boyacá)	2.500	2.750	2.667		-
Duitama (Boyacá)	2.917	3.083	3.000		-	Uva verde					
Ibagué, Plaza La 21	2.800	3.200	3.067		+	Bogotá, D. C., Corabastos	3.455	4.667	4.040		-
Ipiiales (Nariño), Ipiiales somos todos	2.240	2.400	2.320		+	Bucaramanga, Centroabastos	4.182	4.364	4.227		+
Medellín, Central						Cartago (Valle del Cauca)	4.240	4.240	4.240		+
Mayorista de Antioquia	3.200	3.600	3.344		-	Cúcuta, Cenabastos	5.000	5.556	5.403		-
Neiva, Surabastos	2.300	2.500	2.402		+	Duitama (Boyacá)	2.917	2.917	2.917		-
Palmira (Valle del Cauca)	1.760	2.000	1.867		+	Florencia (Caquetá)	4.400	4.500	4.450		---
Pamplona (Norte de Santander)	3.000	3.000	3.000		+	Medellín, Central					
Pasto, El Potrerillo	2.160	2.400	2.293		+	Mayorista de Antioquia	4.333	4.444	4.352		-
Popayán (Cauca)	2.240	2.400	2.380		+	Neiva, Surabastos	5.000	6.000	5.500		-
Rionegro (Antioquia)	3.400	3.600	3.510		+	San Gil (Santander)	4.545	4.727	4.606		=
San Gil (Santander)	2.960	3.200	3.120		+	Socorro (Santander)	4.364	4.545	4.485		=
Sincelejo (Sucre)	3.167	3.333	3.222		-	Sogamoso (Boyacá)	2.500	2.750	2.667		-
Socorro (Santander)	2.960	3.200	3.120		+	Tunja, Complejo de Servicios del Sur	3.636	4.273	4.000		+
Sogamoso (Boyacá)	2.500	2.917	2.787		+	Villavicencio, CAV	5.000	5.625	5.469		-
Tuluá (Valle del Cauca)	2.240	2.240	2.240		+	Zapote					
Tunja, Complejo de Servicios del Sur	2.880	3.040	2.992		+	Barranquilla, Barranquillita	2.600	2.700	2.639		-
Ubaté (Cundinamarca)	2.600	3.000	2.800		---	Valledupar, Mercado Nuevo	4.000	4.000	4.000		=

Tendencias:

(---) Variación mayor al -20 %
 (--) Variación entre -10 % y -20 %
 (-) Variación entre 0 % y -10 %

(=) Variación igual a 0 %

(+) Variación entre 0 % y 10 %


(++) Variación entre 10 % y 20 %

(+++) Variación mayor al 20 %

(n.d.) No determinado

Tubérculos, raíces y plátanos

Aumentó la producción de papa



Fuente: DANE.

A lo largo de la presente semana se registró una reducción en las cotizaciones mayoristas de la papa única en dieciocho de los veintiséis mercados donde se comercializó. La razón de esto fue el mayor nivel de carga recibido desde el municipio de Ipiales (Nariño), donde se dio inicio a nuevos ciclos productivos; además, a esto se sumó la buena oferta que ingresó desde Chitagá (Norte de Santander), Cerrito (Santander) y la Sabana de Bogotá. En Pasto y Manizales, por ejemplo, el kilo se negoció a \$353 y a \$537; un 12,77 % menos respecto a la semana pasada.

Una conducta similar se presentó para los precios de otras papas negras, como la suprema, parda pastusa, capira, nevada y Betina, los cuales mostraron una tendencia a la baja durante esta semana. En el caso de la papa suprema, su cotización se redujo en veintiuno de los veinticuatro mercados donde se transó. Lo anterior se debió a un mayor nivel de oferta procedente de la sabana de Bogotá, Belén (Boyacá) y Cerrito (Santander), donde se reactivaron las labores de recolección. En Bogotá D. C., por ejemplo, la cotización bajó un 8,87 %, y el kilo se vendió a \$627.

En cuanto a la papa parda pastusa, el menor precio se presentó en veinte de los veinticuatro mercados donde se vendió, gracias a que mejoró el ingreso desde Ipiales, Túquerres (Nariño), Saboyá, Samacá, Tunja (Boyacá) y Ubaté (Cundinamarca). En la central mayorista de Mercasa, en Pereira, por ejemplo, se registró una

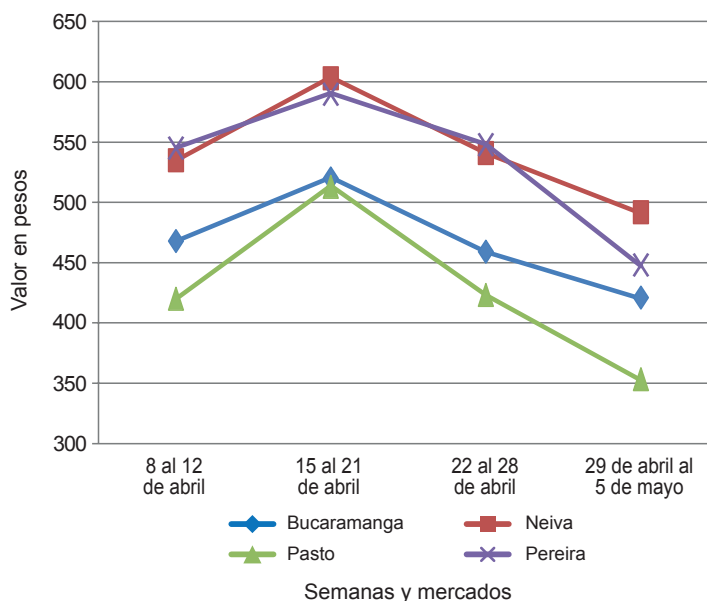
reducción del 17,37 %, y se negoció el kilo a \$490. Lo mismo ocurrió para los precios de la papa nevada, que disminuyeron en ocho de los diez mercados donde se ofreció, esto como resultado del mayor ingreso procedente de El Carmen de Viboral, El Santuario, Marinilla, San Vicente y Rionegro (Antioquia).

En el caso de la papa capira, su cotización disminuyó en veintiuno de los veintiocho mercados donde se transó. Este comportamiento se dio como resultado de un incremento en el nivel de oferta procedente de algunas zonas de cultivo ubicadas en la Sabana de Bogotá, Nariño y el Oriente antioqueño. En Cali, por ejemplo, la cotización se redujo más de un 15,00 %, vendiéndose el kilo a \$573.

Asimismo, disminuyeron los precios de la arracacha amarilla, y dicha tendencia a la baja se presentó esta vez en once de los veinte mercados donde se cotizó durante la semana. De acuerdo con los comerciantes, esta tendencia obedeció a la mayor oferta de primera calidad procedente de Cáchira, Mutiscua, Chitagá (Norte de Santander), Piendamó y Morales (Cauca).

Por otro lado, esta semana los precios de la yuca criolla subieron en nueve de los dieciocho mercados donde se comercializó y esta situación se debió a una reducción en el volumen de carga que se recibió desde Saravena (Arauca), Tibú (Norte de Santander), Plato y Ariguaní (Magdalena).

Gráfico 7. Comportamiento de los precios de la papa única 2017 (8 de abril al 5 de mayo)



Fuente: DANE, Sipsa.



Cuadro 3. Mercados mayoristas. Precios de venta de tubérculos, raíces y plátanos 2017 (29 de abril al 5 de mayo)

Productos y mercados	Pesos por kilogramo				Tendencia	Productos y mercados	Pesos por kilogramo				Tendencia
	Mínimo	Máximo	Medio	Precios			Mínimo	Máximo	Medio	Precios	
Arracacha amarilla						Papa capira (continuación)					
Bogotá, D. C., Corabastos	833	1.000	899		+	Pereira, Mercasa	640	700	660		-
Bucaramanga, Centroabastos	880	1.280	1.093		+	Popayán (Cauca)	520	560	545		--
Buenaventura (Valle del Cauca)	1.200	1.600	1.467		+	Rionegro (Antioquia)	900	1.050	958		--
Cali, Cavasa	833	917	875		+	San Vicente (Antioquia)	850	919	883		--
Cali, Santa Helena	833	1.000	889		-	Santa Bárbara (Antioquia)	1.000	1.100	1.050		-
Chiquinquirá (Boyacá)	1.100	1.200	1.175		++	Sincelejo (Sucre)	1.000	1.000	1.000		+
Cúcuta, Cenabastos	1.000	1.200	1.072		+	Sonsón (Antioquia)	1.000	1.100	1.050		=
Duitama (Boyacá)	833	917	875		-	Tuluá (Valle del Cauca)	640	680	650		--
Florencia (Caquetá)	848	880	868		-	Papa criolla limpia					
Ibagué, Plaza La 21	640	640	640		-	Armenia, Mercar	1.400	1.700	1.529		-
Neiva, Surabastos	960	1.280	1.140		-	Barranquilla, Granabastos	1.400	1.600	1.493		-
Palмира (Valle del Cauca)	917	1.000	986		-	Bogotá, D. C., Corabastos	1.778	2.000	1.886		+
Pamplona (Norte de Santander)	700	800	739		-	Bucaramanga, Centroabastos	1.200	1.600	1.431		-
Popayán (Cauca)	1.000	1.080	1.027		--	Buenaventura (Valle del Cauca)	1.200	1.600	1.467		+
San Gil (Santander)	1.120	1.280	1.200		-	Cali, Cavasa	1.400	1.500	1.425		+
Sogamoso (Boyacá)	917	1.000	954		-	Cali, Santa Helena	1.200	1.800	1.500		--
Tunja, Complejo de Servicios del Sur	750	833	826		++	Cartagena, Bazurto	1.900	2.100	1.950		-
Valledupar, Mercabastos	1.400	2.000	1.700		-	Cartago (Valle del Cauca)	1.700	1.800	1.750		-
Villavicencio, CAV	1.400	1.800	1.642		+++	Cúcuta, Cenabastos	1.000	1.600	1.314		+
Yopal (Casanare)	1.667	1.750	1.694		+++	Duitama (Boyacá)	1.300	1.400	1.350		-
Arracacha blanca						El Carmen de Viboral (Antioquia)	1.200	1.400	1.275		+
Armenia, Mercar	500	583	542		+	El Santuario (Antioquia)	900	1.500	1.250		--
Cartago (Valle del Cauca)	917	917	917		=	Florencia (Caquetá)	1.080	1.120	1.100		+
Ipiales (Nariño), Ipiales somos todos	400	500	411		-	Ibagué, Plaza La 21	1.000	1.760	1.415		-
Manizales (Caldas)	968	1.129	1.022		-	Ipiales (Nariño), Ipiales somos todos	1.240	1.400	1.327		+++
Medellín, Central						La Ceja (Antioquia)	1.400	1.700	1.508		-
Mayorista de Antioquia	750	1.250	959		-	La Unión (Antioquia)	1.000	1.600	1.275		++
Medellín, Plaza						Manizales (Caldas)	1.458	1.563	1.510		+
Minorista José María Villa	2.000	2.500	2.147		--	Marinilla (Antioquia)	1.100	1.400	1.244		-
Pasto, El Potrerillo	1.000	1.091	1.055		+	Medellín, Central					
Pereira, La 41	667	833	708		-	Mayorista de Antioquia	1.200	2.000	1.509		+
Pereira, Mercasa	917	1.333	1.056		-	Medellín, Plaza					
San Vicente (Antioquia)	722	778	750		--	Minorista José María Villa	1.500	2.200	1.793		+
Tuluá (Valle del Cauca)	833	833	833		=	Montería (Córdoba)	2.500	2.800	2.588		n.d.
Ñame criollo						Neiva, Surabastos	1.000	1.800	1.454		++
Montería (Córdoba)	560	600	593		-	Pamplona (Norte de Santander)	800	1.400	1.188		+++
Sincelejo (Sucre)	1.000	1.000	1.000		=	Pereira, La 41	1.300	2.000	1.672		-
Ñame diamante						Pereira, Mercasa	1.300	1.833	1.524		+
Montería (Córdoba)	340	360	350		-	Rionegro (Antioquia)	1.000	1.800	1.483		+
Sincelejo (Sucre)	480	500	498		-	San Gil (Santander)	1.300	1.700	1.478		-
Valledupar, Mercabastos	500	600	557		-	San Vicente (Antioquia)	1.300	1.400	1.363		-
Ñame espino						Santa Bárbara (Antioquia)	1.400	1.500	1.475		-
Barranquilla, Barranquillita	700	800	733		-	Santa Marta (Magdalena)	1.800	2.000	1.930		-
Barranquilla, Granabastos	800	860	825		-	Sincelejo (Sucre)	2.000	2.000	2.000		-
Cartagena, Bazurto	600	600	600		--	Socorro (Santander)	1.200	1.500	1.367		--
Montería (Córdoba)	400	400	400		=	Sogamoso (Boyacá)	1.200	1.400	1.311		-
Sincelejo (Sucre)	600	700	633		-	Sonsón (Antioquia)	1.400	1.400	1.400		++
Valledupar, Mercabastos	700	800	733		=	Tunja, Complejo de Servicios del Sur	800	1.200	1.020		--
Papa Betina						Valledupar, Mercabastos	1.800	2.200	2.000		+
Buenaventura (Valle del Cauca)	480	540	507		-	Valledupar, Mercado Nuevo	1.800	2.200	2.000		+
Cali, Cavasa	300	360	353		--	Villavicencio, CAV	1.000	1.200	1.108		-
Ipiales (Nariño), Centro de acopio	240	300	271		-	Yopal (Casanare)	1.979	2.083	2.014		+
Ipiales (Nariño), Ipiales somos todos	300	320	307		-	Papa criolla sucia					
Pasto, El Potrerillo	300	360	320		n.d.	Barranquilla, Barranquillita	1.500	1.600	1.522		+
Tunja, Complejo de Servicios del Sur	360	400	380		-	Bogotá, D. C., Corabastos	1.200	1.400	1.311		++
Papa capira						Cali, Cavasa	1.200	1.400	1.260		+
Armenia, Mercar	600	700	652		+	Chiquinquirá (Boyacá)	760	800	780		+++
Buenaventura (Valle del Cauca)	500	600	550		--	Ipiales (Nariño), Centro de acopio	800	1.000	913		++
Cali, Cavasa	480	520	492		-	Palмира (Valle del Cauca)	1.280	1.300	1.293		-
Cali, Santa Helena	560	600	573		--	Pasto, El Potrerillo	800	900	872		-
Cartago (Valle del Cauca)	700	700	700		-	Popayán (Cauca)	867	917	910		---
El Carmen de Viboral (Antioquia)	900	950	925		-	Tuluá (Valle del Cauca)	1.333	1.417	1.396		-
El Santuario (Antioquia)	850	900	896		-	Tunja, Complejo de Servicios del Sur	600	800	700		--
Ipiales (Nariño), Centro de acopio	340	450	380		-	Ubaté (Cundinamarca)	600	600	600		--
Ipiales (Nariño), Ipiales somos todos	440	500	471		-	Papa ICA-Huila					
La Ceja (Antioquia)	1.000	1.200	1.125		-	Bucaramanga, Centroabastos	1.100	1.100	1.100		=
La Unión (Antioquia)	850	950	911		+	Pasto, El Potrerillo	700	800	727		-
Manizales (Caldas)	700	800	750		+	Papa Morasurco					
Marinilla (Antioquia)	800	950	871		-	Ipiales (Nariño), Centro de acopio	280	400	318		=
Medellín, Central						Pasto, El Potrerillo	500	600	550		--
Mayorista de Antioquia	950	1.100	1.034		+	Papa nevada					
Medellín, Plaza						Cartago (Valle del Cauca)	1.625	1.625	1.625		=
Minorista José María Villa	900	1.000	958		-	El Carmen de Viboral (Antioquia)	1.100	1.250	1.188		-
Montería (Córdoba)	900	960	922		-	El Santuario (Antioquia)	1.200	1.350	1.288		+
Palмира (Valle del Cauca)	660	680	667		+	Marinilla (Antioquia)	1.200	1.500	1.374		-
Pasto, El Potrerillo	500	600	525		-	Medellín, Central					
Peñol (Antioquia)	900	1.050	971		-	Mayorista de Antioquia	1.200	1.400	1.324		-
Pereira, La 41	640	700	665		-	Peñol (Antioquia)	1.200	1.350	1.279		--
						Pereira, La 41	1.875	2.000	1.906		-

Cuadro 3. Mercados mayoristas. Precios de venta de tubérculos, raíces y plátanos (continuación)
2017 (29 de abril al 5 de mayo)

Productos y mercados	Pesos por kilogramo				Tendencia	Productos y mercados	Pesos por kilogramo				Tendencia
	Mínimo	Máximo	Medio				Mínimo	Máximo	Medio		
Papa nevada (continuación)						Papa suprema (continuación)					
Pereira, Mercasa	1.625	1.750	1.708	-		Neiva, Surabastos	520	560	540	-	
Rionegro (Antioquia)	1.300	1.500	1.416	-		Palmira (Valle del Cauca)	520	540	527	-	
San Vicente (Antioquia)	1.250	1.344	1.302	--		Pamplona (Norte de Santander)	440	500	469	-	
Papa parda pastusa						Pasto, El Potrerillo	300	400	373	---	
Armenia, Mercar	460	500	488	--		Popayán (Cauca)	500	760	638	-	
Bogotá, D. C., Corabastos	600	800	707	-		San Gil (Santander)	500	600	538	-	
Bucaramanga, Centroabastos	560	640	588	-		Socorro (Santander)	500	540	527	-	
Bucaramanga, Mercados del centro	640	700	670	-		Sogamoso (Boyacá)	400	460	418	-	
Cali, Cavasa	440	500	464	-		Tuluá (Valle del Cauca)	480	500	490	--	
Cartago (Valle del Cauca)	520	560	540	-		Tunja, Complejo de Servicios del Sur	400	440	432	+	
Chiquinquirá (Boyacá)	500	500	500	--		Ubaté (Cundinamarca)	500	500	500	=	
Cúcuta, Cenabastos	500	600	566	+		Papa tocarreña					
Duitama (Boyacá)	520	560	540	-		Duitama (Boyacá)	600	700	650	-	
Florencia (Cauquetá)	580	600	595	-		Sogamoso (Boyacá)	600	700	671	-	
Ipiales (Nariño), Centro de acopio	300	400	371	-		Tunja, Complejo de Servicios del Sur	600	700	658	-	
Manizales (Caldas)	560	600	583	--		Ubaté (Cundinamarca)	1.000	1.000	1.000	-	
Pamplona (Norte de Santander)	560	600	589	-		Papa única					
Pasto, El Potrerillo	400	500	463	--		Barranquilla, Barranquillita	540	580	557	+	
Pereira, La 41	480	520	498	--		Barranquilla, Granabastos	540	600	558	-	
Pereira, Mercasa	440	560	490	-		Bogotá, D. C., Corabastos	460	520	499	-	
Popayán (Cauca)	740	1.040	898	+		Bucaramanga, Centroabastos	400	440	423	-	
San Gil (Santander)	560	660	598	-		Bucaramanga, Mercados del centro	500	500	500	=	
Sincelejo (Sucre)	680	720	705	+		Buenaventura (Valle del Cauca)	500	560	520	-	
Socorro (Santander)	560	600	587	-		Cali, Cavasa	360	400	398	-	
Sogamoso (Boyacá)	500	600	529	-		Cali, Santa Helena	480	500	490	---	
Tunja, Complejo de Servicios del Sur	500	560	545	-		Cartagena, Bazurto	500	700	558	++	
Ubaté (Cundinamarca)	540	540	540	-		Cartago (Valle del Cauca)	540	580	560	-	
Yopal (Casanare)	792	833	819	+		Cúcuta, Cenabastos	340	500	412	++	
Papa Puracé						Duitama (Boyacá)	400	400	400	=	
La Unión (Antioquia)	650	730	693	-		Ipiales (Nariño), Centro de acopio	240	320	285	--	
Papa roja peruana						Ipiales (Nariño), Ipiales somos todos	300	340	318	--	
Ipiales (Nariño), Centro de acopio	300	400	359	-		Manizales (Caldas)	500	560	537	-	
Ipiales (Nariño), Ipiales somos todos	300	400	367	+		Neiva, Surabastos	480	520	495	-	
Papa rubí						Pamplona (Norte de Santander)	360	400	395	-	
Bogotá, D. C., Corabastos	480	540	507	-		Pasto, El Potrerillo	340	360	353	--	
Pereira, La 41	620	700	660	--		Pereira, La 41	480	500	497	---	
Pereira, Mercasa	500	600	542	-		Pereira, Mercasa	400	500	438	--	
Santa Marta (Magdalena)	700	800	750	+		Popayán (Cauca)	440	460	445	---	
Papa R-12 negra						Sogamoso (Boyacá)	360	400	382	-	
Bogotá, D. C., Corabastos	700	1.000	782	+		Tunja, Complejo de Servicios del Sur	360	400	385	-	
Bucaramanga, Centroabastos	900	900	900	+		Ubaté (Cundinamarca)	400	400	400	-	
Cartago (Valle del Cauca)	720	720	720	-		Valledupar, Mercabastos	500	560	518	+	
Manizales (Caldas)	700	800	750	+		Valledupar, Mercado Nuevo	500	560	520	=	
Medellín, Central						Plátano comino					
Mayorista de Antioquia	900	920	904	-		Medellín, Central					
Neiva, Surabastos	600	960	768	++		Mayorista de Antioquia	1.000	1.400	1.300	+++	
Papa R-12 roja						Rionegro (Antioquia)	1.300	1.400	1.321	-	
Barranquilla, Barranquillita	960	1.000	976	-		Plátano dominico hartón maduro					
Barranquilla, Granabastos	1.000	1.060	1.030	-		Manizales (Caldas)	1.000	1.300	1.150	-	
Bogotá, D. C., Corabastos	560	700	593	+		Pereira, La 41	900	1.000	967	-	
Sogamoso (Boyacá)	520	560	542	+		Pereira, Mercasa	700	800	767	--	
Papa sabanera						Plátano dominico hartón verde					
Bogotá, D. C., Corabastos	1.500	1.700	1.622	-		Armenia, Retiro	600	700	641	-	
Papa superior						Cartago (Valle del Cauca)	900	1.000	950	=	
Bogotá, D. C., Corabastos	500	700	627	-		Manizales (Caldas)	1.000	1.300	1.150	-	
Duitama (Boyacá)	500	560	530	-		Pereira, La 41	900	1.000	967	-	
Florencia (Cauquetá)	560	580	573	-		Pereira, Mercasa	700	800	767	--	
Neiva, Surabastos	440	600	563	-		Plátano dominico verde					
Sogamoso (Boyacá)	480	500	491	-		Medellín, Central					
Tunja, Complejo de Servicios del Sur	500	500	500	+		Mayorista de Antioquia	700	900	804	+	
Villavicencio, CAV	560	600	575	+		Medellín, Plaza					
Papa suprema						Minorista José María Villa	500	600	588	n.d.	
Armenia, Mercar	460	500	477	--		Santa Bárbara (Antioquia)	500	533	517	+++	
Bogotá, D. C., Corabastos	500	560	527	-		Sonsón (Antioquia)	1.250	1.300	1.263	+	
Bucaramanga, Centroabastos	500	600	552	-		Plátano guineo					
Bucaramanga, Mercados del centro	500	600	550	-		Armenia, Mercar	600	700	642	-	
Buenaventura (Valle del Cauca)	500	600	547	-		Armenia, Retiro	450	500	478	-	
Cali, Cavasa	400	460	429	-		Bogotá, D. C., Corabastos	1.200	1.300	1.231	+	
Cali, Santa Helena	480	500	493	---		Cartago (Valle del Cauca)	900	1.000	975	=	
Chiquinquirá (Boyacá)	340	400	393	+		La Ceja (Antioquia)	500	600	567	-	
Cúcuta, Cenabastos	400	560	471	-		Medellín, Central					
Duitama (Boyacá)	400	400	400	-		Mayorista de Antioquia	500	1.000	752	+++	
Ibaqué, Plaza La 21	320	520	483	--		Medellín, Plaza					
Ipiales (Nariño), Centro de acopio	260	360	315	-		Minorista José María Villa	500	600	555	+	
Ipiales (Nariño), Ipiales somos todos	300	400	340	-		Peñol (Antioquia)	400	500	446	++	
						Rionegro (Antioquia)	600	800	702	-	
						Santa Bárbara (Antioquia)	300	333	317	+	


**Cuadro 3. Mercados mayoristas. Precios de venta de tubérculos, raíces y plátanos (conclusión)
2017 (29 de abril al 5 de mayo)**

Productos y mercados	Pesos por kilogramo				Tenden- cia	Productos y mercados	Pesos por kilogramo				Tenden- cia
	Mínimo	Máximo	Medio				Mínimo	Máximo	Medio		
Plátano guineo (continuación)						Plátano hartón verde llanero					
Sonsón (Antioquia)	250	350	300		--	Bogotá, D. C., Corabastos	1.350	1.400	1.396		-
Villavicencio, CAV	2.000	2.000	2.000		=	Ubaté (Cundinamarca)	1.000	1.000	1.000		-
Plátano hartón maduro						Ulluco					
Armenia, Mercar	800	950	888		-	Buenaventura (Valle del Cauca)	1.600	2.000	1.933		+
Bogotá, D. C., Corabastos	1.100	1.100	1.100		-	Cali, Cavasa	1.250	1.333	1.300		--
Cúcuta, Cenabastos	889	1.429	1.130		+++	Ipiales (Nariño), Ipiales somos todos	933	1.167	1.017		++
Ibagué, Plaza La 21	650	1.200	995		-	Pasto, El Potrerillo	875	1.250	1.063		--
Ipiales (Nariño), Ipiales somos todos	1.000	1.133	1.097		-	Popayán (Cauca)	1.067	1.117	1.085		-
Medellín, Central						Yuca chirosa					
Mayorista de Antioquia	800	1.400	1.191		+++	Buenaventura (Valle del Cauca)	1.080	1.120	1.107		+
Neiva, Surabastos	800	1.000	975		-	Ibagué, Plaza La 21	600	933	717		--
Pereira, La 41	900	1.000	967		-	La Ceja (Antioquia)	600	1.000	723		+
Pereira, Mercasa	700	800	767		--	Rionegro (Antioquia)	600	900	738		-
Tunja, Complejo de Servicios del Sur	850	1.000	940		+	Yuca criolla					
Plátano hartón verde						Barranquilla, Barranquillita	625	650	631		=
Armenia, Mercar	800	950	863		-	Barranquilla, Granabastos	600	650	619		=
Armenia, Retiro	700	800	744		-	Bucaramanga, Centroabastos	714	833	756		-
Barranquilla, Barranquillita	1.200	1.260	1.215		=	Bucaramanga, Mercados del centro	952	952	952		=
Bogotá, D. C., Corabastos	1.100	1.100	1.100		-	Cartagena, Bazurto	500	500	500		=
Bucaramanga, Centroabastos	960	1.200	1.080		+	Chiquinquirá (Boyacá)	767	833	817		-
Bucaramanga, Mercados del centro	960	1.120	1.040		=	Cúcuta, Cenabastos	706	882	804		+
Cali, Cavasa	900	1.000	948		-	Medellín, Central					
Cali, Santa Helena	800	1.000	900		-	Mayorista de Antioquia	600	600	600		+
Cartagena, Bazurto	1.200	1.280	1.253		+	Medellín, Plaza					
Chiquinquirá (Boyacá)	640	1.200	896		-	Minorista José María Villa	720	1.600	924		+++
Cúcuta, Cenabastos	889	1.429	1.119		+++	Montería (Córdoba)	300	375	340		-
Duitama (Boyacá)	600	909	770		-	Pamplona (Norte de Santander)	833	833	833		+++
Ibagué, Plaza La 21	650	1.200	995		-	San Gil (Santander)	700	800	733		+
La Ceja (Antioquia)	1.200	1.500	1.225		-	Santa Marta (Magdalena)	550	625	575		+
Medellín, Central						Sincedejo (Sucre)	425	450	433		+
Mayorista de Antioquia	800	1.100	958		+	Socorro (Santander)	1.000	1.200	1.093		+
Medellín, Plaza						Tunja, Complejo de Servicios del Sur	600	667	640		+
Minorista José María Villa	700	1.000	860		-	Valledupar, Mercabastos	425	500	494		-
Montería (Córdoba)	550	600	583		++	Valledupar, Mercado Nuevo	425	500	488		-
Neiva, Surabastos	1.000	1.100	1.004		+	Yuca ICA					
Palmira (Valle del Cauca)	1.000	1.100	1.029		+	Armenia, Mercar	800	840	812		+
Pamplona (Norte de Santander)	778	889	824		--	Armenia, Retiro	560	640	595		-
Pereira, La 41	900	1.000	967		-	Cali, Cavasa	800	920	873		=
Pereira, Mercasa	700	800	767		--	Cali, Santa Helena	800	960	873		+
Popayán (Cauca)	880	920	907		-	Cartago (Valle del Cauca)	920	1.000	960		-
Rionegro (Antioquia)	1.200	1.300	1.263		+	Florencia (Caquetá)	480	512	501		+
San Gil (Santander)	560	720	649		+	Manizales (Caldas)	880	1.000	940		+
Santa Bárbara (Antioquia)	900	1.000	975		+++	Medellín, Central					
Santa Marta (Magdalena)	1.440	1.500	1.475		-	Mayorista de Antioquia	720	1.800	1.202		n.d.
Sincedejo (Sucre)	720	750	730		-	Neiva, Surabastos	800	1.360	1.023		=
Socorro (Santander)	640	800	693		=	Palmira (Valle del Cauca)	800	920	840		-
Sogamoso (Boyacá)	600	955	780		+	Pasto, El Potrerillo	571	857	702		++
Tuluá (Valle del Cauca)	1.000	1.200	1.088		-	Pereira, La 41	720	800	780		=
Tunja, Complejo de Servicios del Sur	850	1.000	940		+	Pereira, Mercasa	800	880	867		-
Valledupar, Mercabastos	600	840	720		+	Popayán (Cauca)	833	883	864		+
Valledupar, Mercado Nuevo	600	840	740		+	Tuluá (Valle del Cauca)	960	1.040	993		-
Villavicencio, CAV	960	1.120	1.013		+	Yuca llanera					
Yopal (Casanare)	800	800	800		n.d.	Bogotá, D. C., Corabastos	833	1.000	988		+
Plátano hartón verde ecuatoriano						Duitama (Boyacá)	667	733	700		=
Ipiales (Nariño), Ipiales somos todos	1.000	1.133	1.094		-	San Gil (Santander)	833	952	910		+
Pasto, El Potrerillo	1.067	1.167	1.147		-	Sogamoso (Boyacá)	667	767	715		+
Popayán (Cauca)	1.167	1.200	1.172		-	Ubaté (Cundinamarca)	833	833	833		++
Plátano hartón verde Eje Cafetero						Villavicencio, CAV	467	567	522		++
Medellín, Central						Yopal (Casanare)	400	433	417		n.d.
Mayorista de Antioquia	1.100	1.400	1.233		-						

Tendencias:

- (---) Variación mayor al -20 %
 (--) Variación entre -10 % y -20 %
 (-) Variación entre 0 % y -10 %

(=) Variación igual a 0 %

(+) Variación entre 0 % y 10 %

(+ +) Variación entre 10 % y 20 %

(+++) Variación mayor al 20 %

(n.d.) No determinado

Granos, carnes y procesados

Mayor disponibilidad de queso costeño

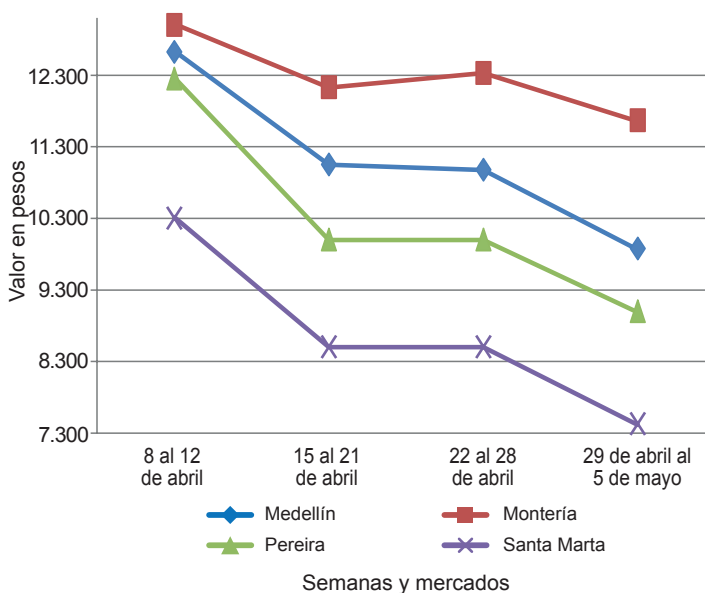
A lo largo de la presente semana se registró una tendencia a la baja en las cotizaciones mayoristas del queso costeño, situación que se debió a la mayor disponibilidad de este producto desde Chinú (Córdoba), Corozal, San Marcos, Sucre, Tolú, Majagual (Sucre), Ariguaní, Pueblo Nuevo, Plato y Santana (Magdalena). Por tal razón, el precio cayó en diecinueve de los veintisiete mercados en donde se comercializó.

Este mismo comportamiento se presentó para los precios de la lenteja importada, el arroz de primera, el frijón calima y la panela cuadrada morena. En el caso del primer producto, sus cotizaciones se redujeron en veinte de los treinta y cinco mercados en donde se vendió y tal situación estuvo marcada por un alto ingreso desde Canadá y Ecuador, así como también por una baja rotación de este alimento. En Barranquilla, por ejemplo, el kilo se cotizó a \$3.895; un 9,42 % menos que la semana pasada.

Un mayor acopio de panela cuadrada morena proveniente desde los municipios de Charalá, Mogotes, Ocamonte, Coromoro (Santander) y Villeta (Cundinamarca) y desde el departamento de Boyacá motivó a que el precio de este alimento bajara en trece de los veinticuatro mercados en donde se adquirió. En el mercado de Corabastos, en Bogotá, el kilo se negoció a \$3.825, reflejando una caída del 8,21 %, en sus cotizaciones.

Para finalizar, las cotizaciones del frijón cargamento rojo mostraron un incremento en ocho de los dieciséis mercados en donde se consiguió. De acuerdo con los mayoristas, esta situación se dio como resultado de un mayor nivel de demanda para esta semana. En la ciudad de Medellín, por ejemplo, el kilo se vendió a \$5.025, lo que significó un alza del 3,61 % en sus precios.

Gráfico 8. Comportamiento de los precios del queso costeño
2017 (8 de abril al 5 de mayo)



Fuente: DANE, Sipsa.

Cuadro 4. Mercados mayoristas. Precios de venta de granos y cereales
2017 (29 de abril al 5 de mayo)

Productos y mercados	Pesos por kilogramo			Tendencia
	Mínimo	Máximo	Medio	
Arroz blanco importado				
Pasto, El Potrerillo	3.422	3.511	3.467	=
Arroz de primera				
Armenia, Mercar	2.640	2.720	2.690	-
Barranquilla, Barranquillita	2.547	2.578	2.563	-
Barranquilla, Granabastos	2.511	2.556	2.533	-
Bogotá, D. C., Corabastos	2.380	2.400	2.390	+
Bogotá, D. C., Paloquemao	2.560	2.800	2.667	+
Bogotá, D. C., Plaza España	2.640	2.720	2.693	+
Bogotá, D. C., Plaza Las Flores	2.240	2.500	2.407	n.d.
Bucaramanga, Mercados del centro	2.800	2.960	2.867	=
Buenaventura (Valle del Cauca)	2.800	2.800	2.800	-
Cali, La Floresta	2.300	2.800	2.557	=
Cali, Santa Helena	2.587	3.120	2.852	+
Cali, Siloé	2.300	2.840	2.543	=
Cartagena, Bazurto	2.556	2.556	2.556	=
Cartago (Valle del Cauca)	2.720	2.760	2.742	-
Cúcuta, La Nueva Sexta	2.600	2.667	2.633	=
Florencia (Caquetá)	2.656	2.720	2.700	+
Manizales (Caldas)	2.720	2.800	2.770	-
Medellín, Central				
Mayorista de Antioquia	2.640	2.640	2.640	=
Medellín, Plaza				
Minorista José María Villa	2.640	2.680	2.653	=
Montería (Córdoba)	2.333	2.378	2.356	=
Neiva, Surabastos	2.600	2.640	2.620	=

Productos y mercados	Pesos por kilogramo			Tendencia
	Mínimo	Máximo	Medio	
Arroz de primera (continuación)				
Palmira (Valle del Cauca)	2.190	2.840	2.548	-
Pamplona (Norte de Santander)	2.600	2.800	2.667	-
Pasto, El Potrerillo	3.040	3.200	3.110	=
Pereira, Mercasa	2.680	2.700	2.690	-
Popayán (Cauca)	2.840	2.880	2.853	-
Santa Marta (Magdalena)	2.200	2.300	2.250	=
Sincedejo (Sucre)	2.200	2.240	2.222	+
Tuluá (Valle del Cauca)	2.150	2.800	2.481	-
Tunja, Complejo de Servicios del Sur	2.300	2.500	2.400	=
Valledupar, Mercado Nuevo	2.200	2.260	2.233	=
Villavicencio, CAV	2.680	2.680	2.680	=
Arroz de segunda				
Barranquilla, Barranquillita	2.311	2.333	2.323	-
Barranquilla, Granabastos	2.289	2.311	2.298	-
Bogotá, D. C., Corabastos	2.100	2.160	2.120	=
Cartagena, Bazurto	2.222	2.222	2.222	=
Pereira, Mercasa	2.480	2.598	2.539	-
Santa Marta (Magdalena)	2.000	2.180	2.070	=
Sincedejo (Sucre)	2.133	2.156	2.144	+
Arroz excelso				
Barranquilla, Barranquillita	2.736	2.808	2.782	-
Barranquilla, Granabastos	2.740	2.808	2.784	-
Bucaramanga, Centroabastos	2.800	2.840	2.821	=
Cartagena, Bazurto	2.720	2.720	2.720	=

Cuadro 4. Mercados mayoristas. Precios de venta de granos y cereales (continuación)
2017 (29 de abril al 5 de mayo)

Productos y mercados	Pesos por kilogramo				Tendencia	Productos y mercados	Pesos por kilogramo				Tendencia
	Mínimo	Máximo	Medio				Mínimo	Máximo	Medio		
Arroz excelso (continuación)						Frijol cabeza negra nacional (continuación)					
Ibagué, Plaza La 21	2.200	2.640	2.430	=	Cartagena, Bazurto	3.000	3.200	3.100	=		
Montería (Córdoba)	2.880	2.920	2.900	=	Sincelejo (Sucre)	2.000	2.000	2.000	=		
Santa Marta (Magdalena)	2.760	2.800	2.780	=	Valledupar, Mercado Nuevo	4.000	4.000	4.000	=		
Sincelejo (Sucre)	2.480	2.600	2.510	=	Frijol calima						
Valledupar, Mercado Nuevo	2.760	2.800	2.787	-	Bucaramanga, Centroabastos	4.000	4.000	4.000	=		
Arroz sopa cristal						Buenaventura (Valle del Cauca)	3.440	3.488	3.456	-	
Bucaramanga, Centroabastos	1.120	1.400	1.240	=	Cali, La Floresta	3.900	3.900	3.900	=		
Bucaramanga, Mercados del centro	1.280	1.440	1.347	=	Cali, Santa Helena	4.160	4.240	4.187	-		
Montería (Córdoba)	1.200	1.440	1.360	=	Cali, Siloé	4.960	5.000	4.973	=		
Arveja amarilla seca importada						Ibagué, Plaza La 21	3.360	3.400	3.387	=	
Bucaramanga, Centroabastos	1.800	1.900	1.850	=	Palmira (Valle del Cauca)	3.510	3.650	3.587	-		
Cúcuta, Cenabastos	1.780	2.300	1.960	=	Pasto, El Potrerillo	3.360	3.520	3.440	-		
Cúcuta, La Nueva Sexta	1.760	2.300	2.053	-	Popayán (Cauca)	5.040	5.120	5.067	-		
Ibagué, Plaza La 21	1.660	1.760	1.713	=	Tuluá (Valle del Cauca)	3.600	3.760	3.646	-		
Pamplona (Norte de Santander)	2.174	2.174	2.174	-	Frijol cargamento blanco						
Arveja verde seca importada						El Carmen de Viboral (Antioquia)	7.200	7.500	7.350	+	
Armenia, Mercar	2.263	2.396	2.312	-	Marinilla (Antioquia)	7.000	7.100	7.038	++		
Barranquilla, Barranquillita	1.750	1.820	1.788	-	Medellín, Central						
Bogotá, D. C., Corabastos	1.960	2.040	1.990	-	Mayorista de Antioquia	7.800	8.000	7.875	+		
Bogotá, D. C., Paloquemao	2.720	2.800	2.747	+	Medellín, Plaza						
Bogotá, D. C., Plaza España	2.240	2.400	2.333	+	Minorista José María Villa	7.500	8.000	7.767	+		
Bucaramanga, Centroabastos	1.800	1.800	1.800	=	Peñol (Antioquia)	7.000	8.000	7.394	++		
Bucaramanga, Mercados del centro	1.960	1.960	1.960	++	San Vicente (Antioquia)	7.400	7.600	7.525	+		
Buenaventura (Valle del Cauca)	1.720	1.760	1.747	-	Sonsón (Antioquia)	6.364	6.818	6.705	++		
Cali, La Floresta	2.400	2.500	2.433	+	Frijol cargamento rojo						
Cali, Santa Helena	2.160	2.240	2.200	=	Armenia, Mercar	5.018	5.178	5.098	=		
Cali, Siloé	2.500	2.560	2.540	=	Bogotá, D. C., Corabastos	4.080	4.240	4.160	+		
Cartagena, Bazurto	2.400	2.500	2.450	=	Bogotá, D. C., Paloquemao	5.120	5.280	5.227	+		
Cúcuta, Cenabastos	1.780	2.300	1.960	-	Bogotá, D. C., Plaza Las Flores	4.400	4.960	4.773	n.d.		
Cúcuta, La Nueva Sexta	1.760	2.300	2.053	-	Cartago (Valle del Cauca)	4.160	4.480	4.360	=		
Manizales (Caldas)	2.291	2.643	2.434	-	El Carmen de Viboral (Antioquia)	4.400	4.700	4.550	-		
Medellín, Central					Ibagué, Plaza La 21	3.736	4.000	3.912	=		
Mayorista de Antioquia	1.920	2.640	2.170	=	Manizales (Caldas)	4.934	5.507	5.316	=		
Medellín, Plaza					Marinilla (Antioquia)	4.700	4.850	4.775	+		
Minorista José María Villa	3.000	3.200	3.075	-	Medellín, Central						
Palmira (Valle del Cauca)	2.000	2.350	2.150	-	Mayorista de Antioquia	5.000	5.100	5.025	+		
Pamplona (Norte de Santander)	2.087	2.087	2.087	=	Medellín, Plaza						
Pasto, El Potrerillo	2.720	2.960	2.827	-	Minorista José María Villa	5.500	6.000	5.833	++		
Pereira, Mercasa	1.775	1.800	1.788	-	Peñol (Antioquia)	4.300	4.500	4.413	++		
Popayán (Cauca)	2.240	2.280	2.253	-	Pereira, Mercasa	4.400	4.750	4.575	+		
Santa Marta (Magdalena)	2.545	2.909	2.682	-	San Vicente (Antioquia)	4.800	5.000	4.906	++		
Sincelejo (Sucre)	2.200	2.200	2.200	=	Sincelejo (Sucre)	8.000	8.000	8.000	=		
Tuluá (Valle del Cauca)	1.840	2.040	1.933	+	Tunja, Complejo de Servicios del Sur	3.680	3.840	3.760	-		
Tunja, Complejo de Servicios del Sur	2.200	2.200	2.200	=	Frijol nima calima						
Valledupar, Mercado Nuevo	2.500	3.000	2.833	+	Armenia, Mercar	4.401	4.552	4.476	=		
Villavicencio, CAV	1.861	2.087	2.030	-	Bogotá, D. C., Corabastos	3.520	3.520	3.520	+		
Cuchuco de cebada						Bogotá, D. C., Paloquemao	3.840	4.000	3.947	-	
Bucaramanga, Centroabastos	1.800	2.000	1.893	=	Cartago (Valle del Cauca)	3.200	3.600	3.440	=		
Bucaramanga, Mercados del centro	1.920	2.200	2.027	-	Florencia (Cauquetá)	3.424	3.440	3.435	-		
Cuchuco de maíz						Manizales (Caldas)	3.524	4.405	4.082	=	
Bucaramanga, Centroabastos	2.000	2.200	2.084	=	Medellín, Central						
Bucaramanga, Mercados del centro	1.960	2.120	2.053	+	Mayorista de Antioquia	3.400	3.600	3.500	+		
Cali, La Floresta	1.040	1.060	1.047	-	Neiva, Surabastos	3.520	3.600	3.560	-		
Cali, Siloé	1.280	1.280	1.280	=	Frijol palomito importado						
Florencia (Cauquetá)	1.744	1.760	1.755	-	Barranquilla, Barranquillita	3.490	3.510	3.500	=		
Ibagué, Plaza La 21	1.600	1.920	1.760	=	Barranquilla, Granabastos	3.490	3.600	3.545	+		
Montería (Córdoba)	1.100	1.200	1.145	=	Cartagena, Bazurto	4.500	4.800	4.650	=		
Popayán (Cauca)	1.224	1.232	1.229	-	Santa Marta (Magdalena)	3.000	4.545	3.705	-		
Sincelejo (Sucre)	1.300	1.300	1.300	=	Frijol radical						
Frijol bolón						Bogotá, D. C., Corabastos	3.200	3.360	3.307	+	
Armenia, Mercar	5.260	5.401	5.330	=	Bogotá, D. C., Paloquemao	3.840	4.000	3.947	-		
Bogotá, D. C., Corabastos	4.320	4.480	4.380	+	Bucaramanga, Centroabastos	3.700	3.800	3.750	=		
Bucaramanga, Centroabastos	5.000	5.000	5.000	=	Bucaramanga, Mercados del centro	3.800	3.800	3.800	+		
Cartago (Valle del Cauca)	4.400	4.480	4.427	=	Cartago (Valle del Cauca)	4.000	4.440	4.280	=		
Cúcuta, Cenabastos	5.000	7.500	6.250	-	Medellín, Central						
Pasto, El Potrerillo	5.120	5.280	5.200	-	Mayorista de Antioquia	3.200	3.500	3.300	=		
Pereira, Mercasa	4.300	4.730	4.515	+	Frijol Uribe rosado						
Popayán (Cauca)	7.280	7.360	7.307	-	Cartago (Valle del Cauca)	3.600	4.000	3.787	-		
Tuluá (Valle del Cauca)	4.800	5.200	5.070	+	Medellín, Central						
Tunja, Complejo de Servicios del Sur	4.400	4.480	4.440	+	Mayorista de Antioquia	2.600	2.800	2.733	=		
Villavicencio, CAV	4.522	5.261	4.728	-	Pereira, Mercasa	3.000	3.190	3.095	-		
Frijol cabeza negra importado						Frijol Zaragoza					
Barranquilla, Barranquillita	3.200	3.300	3.248	+	Barranquilla, Barranquillita	4.700	4.800	4.763	-		
Santa Marta (Magdalena)	2.909	4.545	3.545	=	Barranquilla, Granabastos	4.880	5.010	4.930	+		
Frijol cabeza negra nacional						Cartagena, Bazurto	4.500	4.500	4.500	=	
Barranquilla, Granabastos	2.550	2.705	2.631	--							

Cuadro 4. Mercados mayoristas. Precios de venta de granos y cereales (conclusión)
2017 (29 de abril al 5 de mayo)

Productos y mercados	Pesos por kilogramo				Tendencia	Productos y mercados	Pesos por kilogramo				Tendencia
	Mínimo	Máximo	Medio				Mínimo	Máximo	Medio		
Frijol Zaragoza (continuación)						Maíz amarillo cáscara (continuación)					
Cúcuta, Cenabastos	4.500	4.800	4.667		-	Valledupar, Mercado Nuevo	900	900	900		=
Cúcuta, La Nueva Sexta	4.500	5.000	4.667		=	Maíz amarillo cáscara importado					
Montería (Córdoba)	5.000	5.140	5.085		=	Medellín, Central					
Santa Marta (Magdalena)	4.636	5.273	4.886		=	Mayorista de Antioquia					
Sincelejo (Sucre)	4.400	4.500	4.475		=	850	880	858		+	
Valledupar, Mercado Nuevo	5.000	5.000	5.000		=	Maíz amarillo trillado					
Garbanzo importado						Armenia, Mercar					
Armenia, Mercar	5.335	5.595	5.465		n.d.	1.200	1.200	1.200		=	
Bogotá, D. C., Paloquemao	5.920	6.240	6.080		+	Barranquilla, Barranquillita	1.300	1.335	1.322		+
Bogotá, D. C., Plaza España	6.000	6.080	6.027		=	Barranquilla, Granabastos	1.325	1.353	1.340		-
Bogotá, D. C., Plaza Las Flores	6.400	6.400	6.400		n.d.	Cali, La Floresta	1.700	1.700	1.700		=
Bucaramanga, Centroabastos	4.600	4.600	4.600		=	Cali, Santa Helena	1.520	1.520	1.520		=
Bucaramanga, Mercados del centro	5.100	5.100	5.100		-	Cali, Siloé	1.500	1.520	1.507		=
Cúcuta, Cenabastos	5.500	5.500	5.500		+	Cartagena, Bazaruto	1.500	1.550	1.525		=
Cúcuta, La Nueva Sexta	5.000	5.400	5.133		-	Medellín, Central					
Medellín, Central						Mayorista de Antioquia	1.320	1.350	1.340		-
Mayorista de Antioquia	4.320	6.000	4.920		=	Medellín, Plaza					
Medellín, Plaza						Minorista José María Villa	1.300	1.400	1.367		+
Minorista José María Villa	5.600	6.000	5.733		=	Montería (Córdoba)	1.080	1.200	1.135		=
Neiva, Surabastos	4.800	5.040	4.940		-	Pasto, El Potrerillo	1.680	1.920	1.787		-
Pamplona (Norte de Santander)	4.522	5.217	4.804		-	Pereira, Mercasa	1.110	1.200	1.155		+
Pereira, Mercasa	4.700	4.885	4.793		=	Sincelejo (Sucre)	1.156	1.222	1.194		+
Tunja, Complejo de Servicios del Sur	6.000	6.400	6.200		+	Tuluá (Valle del Cauca)	1.360	1.400	1.380		-
Villavicencio, CAV	4.160	4.840	4.600		-	Maíz blanco cáscara					
Lenteja importada						Medellín, Central					
Armenia, Mercar	4.608	4.769	4.689		=	Mayorista de Antioquia	1.000	1.100	1.075		-
Barranquilla, Barranquillita	3.800	4.000	3.895		-	San Vicente (Antioquia)	1.200	1.300	1.238		+
Barranquilla, Granabastos	3.808	4.000	3.921		-	Tunja, Complejo de Servicios del Sur	1.200	1.200	1.200		=
Bogotá, D. C., Corabastos	4.520	4.640	4.580		-	Maíz blanco retrimado					
Bogotá, D. C., Paloquemao	5.600	5.600	5.600		=	Cartago (Valle del Cauca)					
Bogotá, D. C., Plaza España	4.640	4.960	4.853		-	1.280	1.300	1.293		+	
Bogotá, D. C., Plaza Las Flores	4.400	4.800	4.533		n.d.	Maíz blanco trillado					
Bucaramanga, Centroabastos	3.800	3.800	3.800		=	Armenia, Mercar					
Bucaramanga, Mercados del centro	5.100	5.100	5.100		-	Barranquilla, Barranquillita	1.300	1.400	1.340		=
Buenaventura (Valle del Cauca)	3.440	3.920	3.733		-	Barranquilla, Granabastos	1.410	1.428	1.421		+
Cali, La Floresta	4.600	4.700	4.633		=	Bogotá, D. C., Corabastos	1.450	1.480	1.466		-
Cali, Siloé	4.960	5.000	4.973		=	Bogotá, D. C., Paloquemao	1.360	1.400	1.373		-
Cartagena, Bazaruto	4.500	4.500	4.500		=	Bogotá, D. C., Plaza España	1.720	1.760	1.733		-
Cartago (Valle del Cauca)	4.000	4.400	4.133		-	Bogotá, D. C., Plaza España	1.600	1.680	1.627		+
Cúcuta, Cenabastos	4.000	4.700	4.300		-	Cali, La Floresta	1.600	1.600	1.600		=
Florencia (Caquetá)	3.760	3.840	3.796		-	Cali, Santa Helena	1.520	1.540	1.527		=
Ibagué, Plaza La 21	4.300	4.440	4.365		-	Cali, Siloé	1.500	1.520	1.507		=
Manizales (Caldas)	4.846	5.507	5.213		=	Cartagena, Bazaruto	1.800	1.850	1.825		=
Medellín, Central						Cartago (Valle del Cauca)	1.160	1.200	1.180		+
Mayorista de Antioquia	4.160	5.600	4.620		-	Cúcuta, Cenabastos	1.400	1.520	1.460		-
Medellín, Plaza						Cúcuta, La Nueva Sexta	1.667	1.750	1.722		-
Minorista José María Villa	5.440	5.600	5.547		-	Florencia (Caquetá)	1.520	1.536	1.525		-
Montería (Córdoba)	4.000	4.200	4.085		=	Ibagué, Plaza La 21	1.260	1.280	1.273		=
Neiva, Surabastos	3.840	4.000	3.920		-	Manizales (Caldas)	1.440	1.520	1.480		=
Palmira (Valle del Cauca)	4.000	4.340	4.173		+	Medellín, Central					
Pamplona (Norte de Santander)	4.348	4.348	4.348		+	Mayorista de Antioquia	1.320	1.350	1.338		+
Pasto, El Potrerillo	4.960	5.120	5.040		=	Medellín, Plaza					
Pereira, Mercasa	3.865	4.200	4.033		=	Minorista José María Villa	1.500	1.600	1.567		+
Popayán (Cauca)	5.040	5.120	5.067		+	Montería (Córdoba)	1.120	1.200	1.165		=
Santa Marta (Magdalena)	4.545	5.273	4.773		+	Neiva, Surabastos	1.440	1.460	1.450		+
Sincelejo (Sucre)	4.000	4.500	4.300		-	Palmira (Valle del Cauca)	1.496	1.530	1.509		-
Tuluá (Valle del Cauca)	3.752	4.000	3.926		-	Popayán (Cauca)	1.460	1.520	1.493		=
Tunja, Complejo de Servicios del Sur	4.400	4.600	4.500		-	Santa Marta (Magdalena)	1.380	1.460	1.420		+
Valledupar, Mercado Nuevo	4.500	5.000	4.833		-	Sincelejo (Sucre)	1.378	1.444	1.411		+
Villavicencio, CAV	4.287	4.783	4.539		-	Tuluá (Valle del Cauca)	1.400	1.440	1.420		-
Maíz amarillo cáscara						Valledupar, Mercado Nuevo	1.300	1.400	1.333		+
Bogotá, D. C., Corabastos	864	896	883		+	Villavicencio, CAV	1.456	1.600	1.524		=
Bogotá, D. C., Paloquemao	1.280	1.360	1.333		=	Maíz pira					
Cartagena, Bazaruto	800	840	820		-	Bogotá, D. C., Corabastos					
Manizales (Caldas)	1.040	1.280	1.120		-	Bogotá, D. C., Plaza España					
Medellín, Central						Bucaramanga, Centroabastos					
Mayorista de Antioquia	1.000	1.100	1.033		-	Bucaramanga, Mercados del centro					
Medellín, Plaza						Cúcuta, Cenabastos					
Minorista José María Villa	1.200	1.300	1.267		++	Cúcuta, La Nueva Sexta					
Montería (Córdoba)	800	900	845		=	Medellín, Central					
Neiva, Surabastos	806	871	831		-	Mayorista de Antioquia					
Pasto, El Potrerillo	1.200	1.275	1.233		-	Medellín, Plaza					
Sincelejo (Sucre)	956	1.000	978		+	Minorista José María Villa					
Sonsón (Antioquia)	1.100	1.200	1.150		+	Villavicencio, CAV					

Tendencias:

- (---) Variación mayor al -20 %
- (--) Variación entre -10 % y -20 %
- (-) Variación entre 0 % y -10 %

- (=) Variación igual a 0 %
- (+) Variación entre 0 % y 10 %
- (++) Variación entre 10 % y 20 %
- (+++) Variación mayor al 20 %
- (n.d.) No determinado


**Cuadro 5. Mercados mayoristas. Precios de venta de huevos y lácteos
2017 (29 de abril al 5 de mayo)**

Productos y mercados	Pesos por kilogramo				Tendencia	Productos y mercados	Pesos por kilogramo				Tendencia
	Mínimo	Máximo	Medio	Precios			Mínimo	Máximo	Medio	Precios	
Huevo blanco A						Huevo rojo AA (continuación)					
Buenaventura (Valle del Cauca)	327	350	334	-		Pasto, El Potrerillo	223	227	225	-	
Cartago (Valle del Cauca)	240	243	242	-		Popayán (Cauca)	297	300	298	=	
Manizales (Caldas)	230	250	240	=		Sincelejo (Sucre)	230	233	232	-	
Medellín, Central						Tuluá (Valle del Cauca)	225	230	228	-	
Mayorista de Antioquia	240	250	243	-		Valledupar, Mercado Nuevo	223	233	228	+	
Medellín, Plaza						Villavicencio, CAV	230	250	243	+	
Minorista José María Villa	240	250	245	+		Huevo rojo B					
Pereira, La 41	233	233	233	=		Armenia, Mercar	230	250	240	=	
Huevo blanco AA						Barranquilla, Barranquillita	250	255	254	=	
Cartago (Valle del Cauca)	250	253	252	-		Barranquilla, Granabastos	227	230	229	=	
Manizales (Caldas)	240	267	252	=		Bogotá, D. C., Corabastos	230	240	237	=	
Medellín, Central						Bogotá, D. C., Paloquemao	205	210	208	+	
Mayorista de Antioquia	250	260	255	-		Bogotá, D. C., Plaza Las Flores	250	250	250	=	
Medellín, Plaza						Bucaramanga, Centroabastos	160	160	160	--	
Minorista José María Villa	255	260	258	=		Cúcuta, Cenabastos	189	200	194	-	
Pereira, La 41	250	250	250	=		Ibagué, Plaza La 21	217	250	233	=	
Huevo blanco B						Medellín, Central					
Cartago (Valle del Cauca)	220	223	222	-		Mayorista de Antioquia	210	230	223	=	
Manizales (Caldas)	220	227	223	=		Medellín, Plaza					
Medellín, Central						Minorista José María Villa	210	220	213	+	
Mayorista de Antioquia	210	230	223	=		Montería (Córdoba)	200	207	203	-	
Medellín, Plaza						Neiva, Surabastos	210	226	219	-	
Minorista José María Villa	210	220	213	=		Sincelejo (Sucre)	213	213	213	-	
Pereira, La 41	220	220	220	=		Villavicencio, CAV	200	216	207	=	
Huevo blanco extra						Huevo rojo extra					
Manizales (Caldas)	280	300	288	=		Armenia, Mercar	290	310	300	=	
Medellín, Central						Bogotá, D. C., Corabastos	310	320	317	+	
Mayorista de Antioquia	300	350	315	+		Bogotá, D. C., Paloquemao	310	310	310	-	
Medellín, Plaza						Bogotá, D. C., Plaza Las Flores	317	350	335	-	
Minorista José María Villa	300	320	310	+		Cali, Galería Alameda	350	350	350	=	
Pereira, La 41	300	300	300	=		Cali, La Floresta	300	303	301	-	
Huevo rojo A						Cali, Siloé	317	333	322	=	
Armenia, Mercar	240	260	250	=		Cúcuta, Cenabastos	239	247	243	-	
Barranquilla, Barranquillita	270	275	273	-		Ibagué, Plaza La 21	300	333	317	+	
Barranquilla, Granabastos	250	253	252	-		Medellín, Central					
Bogotá, D. C., Corabastos	250	250	250	+		Mayorista de Antioquia	300	360	318	+	
Bogotá, D. C., Paloquemao	235	240	238	+		Medellín, Plaza					
Bogotá, D. C., Plaza Las Flores	280	290	286	+		Minorista José María Villa	300	320	310	=	
Bucaramanga, Centroabastos	200	200	200	+		Neiva, Surabastos	280	300	293	=	
Cali, Santa Helena	250	253	252	-		Palmira (Valle del Cauca)	320	343	332	=	
Cali, Siloé	253	253	253	=		Pasto, El Potrerillo	267	273	270	-	
Cartagena, Bazurto	233	233	233	-		Villavicencio, CAV	280	283	282	+	
Cartago (Valle del Cauca)	240	247	244	-		Leche en polvo					
Cúcuta, Cenabastos	206	211	208	-		Armenia, Mercar	17.875	22.639	19.705	+	
Ibagué, Plaza La 21	233	267	246	=		Barranquilla, Granabastos	19.970	20.573	20.285	=	
Medellín, Central						Bogotá, D. C., Corabastos	23.003	23.351	23.148	+	
Mayorista de Antioquia	240	250	243	-		Bucaramanga, Centroabastos	23.220	23.333	23.258	=	
Medellín, Plaza						Bucaramanga, Mercados del centro	24.306	24.583	24.444	+	
Minorista José María Villa	240	250	245	+		Buenaventura (Valle del Cauca)	19.325	23.936	21.589	+	
Montería (Córdoba)	223	227	226	-		Cali, La Floresta	18.421	21.111	19.807	=	
Neiva, Surabastos	220	250	237	=		Cali, Santa Helena	18.421	21.944	20.388	+	
Pamplona (Norte de Santander)	219	228	224	+		Cali, Siloé	19.737	21.667	20.646	=	
Pasto, El Potrerillo	203	210	208	-		Cartago (Valle del Cauca)	18.421	22.222	20.281	=	
Popayán (Cauca)	277	280	278	=		Medellín, Central					
Sincelejo (Sucre)	220	220	220	=		Mayorista de Antioquia	16.500	16.667	16.594	-	
Tuluá (Valle del Cauca)	208	210	209	=		Palmira (Valle del Cauca)	19.054	21.272	20.180	-	
Valledupar, Mercado Nuevo	217	227	222	+		Pamplona (Norte de Santander)	11.667	12.083	11.806	=	
Villavicencio, CAV	215	216	216	-		Pasto, El Potrerillo	19.298	21.296	20.339	=	
Huevo rojo AA						Pereira, Mercasa	23.639	23.639	23.639	=	
Armenia, Mercar	250	270	260	-		Popayán (Cauca)	18.246	20.660	19.424	+	
Barranquilla, Barranquillita	275	280	279	=		Tuluá (Valle del Cauca)	18.640	22.908	20.569	+	
Barranquilla, Granabastos	267	269	267	=		Villavicencio, CAV	23.611	24.913	24.197	-	
Bogotá, D. C., Corabastos	260	270	263	+		Queso campesino					
Bogotá, D. C., Paloquemao	250	250	250	+		Armenia, Mercar	10.000	12.000	11.000	=	
Bogotá, D. C., Plaza Las Flores	300	320	307	+		Bogotá, D. C., Corabastos	8.000	8.200	8.050	+	
Bucaramanga, Centroabastos	210	210	210	=		Bogotá, D. C., Paloquemao	8.000	8.400	8.133	+	
Cali, Galería Alameda	313	317	315	=		Bogotá, D. C., Plaza España	8.000	8.000	8.000	=	
Cali, La Floresta	277	280	278	+		Bogotá, D. C., Plaza Las Flores	7.200	7.600	7.467	=	
Cali, Santa Helena	275	300	290	+		Bucaramanga, Mercados del centro	9.000	9.000	9.000	=	
Cali, Siloé	267	267	267	=		Cali, Galería Alameda	10.000	10.000	10.000	=	
Cartagena, Bazurto	240	240	240	-		Cali, La Floresta	10.000	10.000	10.000	=	
Cartago (Valle del Cauca)	250	253	252	-		Cali, Santa Helena	10.000	10.000	10.000	+	
Cúcuta, Cenabastos	217	225	221	-		Cali, Siloé	10.000	10.000	10.000	=	
Ibagué, Plaza La 21	240	283	264	+		Cúcuta, Cenabastos	9.500	9.500	9.500	=	
Medellín, Central						Ibagué, Plaza La 21	7.600	9.000	8.150	+	
Mayorista de Antioquia	250	260	255	-		Manizales (Caldas)	7.000	7.600	7.300	=	
Medellín, Plaza						Medellín, Central					
Minorista José María Villa	255	260	258	-		Mayorista de Antioquia	10.500	11.400	10.900	-	
Montería (Córdoba)	233	243	239	-		Montería (Córdoba)	10.500	11.000	10.833	-	
Neiva, Surabastos	240	270	257	=		Palmira (Valle del Cauca)	9.500	10.000	9.833	-	
Palmira (Valle del Cauca)	283	297	290	+		Pereira, La 41	9.000	10.000	9.500	=	
Pamplona (Norte de Santander)	233	256	247	=		Tuluá (Valle del Cauca)	10.000	11.000	10.333	=	
						Villavicencio, CAV	9.000	9.000	9.000	=	

Cuadro 5. Mercados mayoristas. Precios de venta de huevos y lácteos (conclusión)
2017 (29 de abril al 5 de mayo)

Productos y mercados	Pesos por kilogramo			Tendencia
	Mínimo	Máximo	Medio	
Queso Caquetá				
Armenia, Mercar	8.400	8.400	8.400	n.d.
Cali, Galería Alameda	11.000	12.000	11.500	++
Cali, La Floresta	9.000	9.000	9.000	-
Cali, Santa Helena	8.000	8.000	8.000	-
Cali, Siloé	9.000	9.000	9.000	-
Palmira (Valle del Cauca)	10.500	11.000	10.833	-
Popayán (Cauca)	10.600	10.800	10.700	=
Tuluá (Valle del Cauca)	7.600	7.800	7.667	--
Queso costeño				
Armenia, Mercar	8.400	8.800	8.600	+
Barranquilla, Barranquillita	8.500	8.700	8.575	--
Barranquilla, Granabastos	8.700	9.000	8.825	=
Bogotá, D. C., Corabastos	10.000	10.000	10.000	-
Bogotá, D. C., Paloquemao	10.000	10.000	10.000	--
Bogotá, D. C., Plaza España	9.600	10.400	10.000	-
Bogotá, D. C., Plaza Las Flores	9.600	10.000	9.867	-
Bucaramanga, Mercados del centro	10.000	11.000	10.667	=
Buenaventura (Valle del Cauca)	11.000	12.000	11.333	+
Cali, Galería Alameda	11.000	12.000	11.500	++
Cali, La Floresta	9.000	9.000	9.000	-
Cali, Santa Helena	8.000	8.000	8.000	-
Cali, Siloé	9.000	9.000	9.000	-
Cartagena, Bazurto	10.000	10.000	10.000	-
Cartago (Valle del Cauca)	8.700	9.000	8.850	-
Cúcuta, Cenabastos	12.000	12.000	12.000	=
Ibagué, Plaza La 21	9.000	9.000	9.000	n.d.
Manizales (Caldas)	8.000	8.000	8.000	=
Medellín, Central				
Mayorista de Antioquia	9.000	10.500	9.875	--
Medellín, Plaza				
Minorista José María Villa	10.000	10.000	10.000	---
Montería (Córdoba)	11.500	12.000	11.667	-
Palmira (Valle del Cauca)	10.500	11.000	10.833	-
Pereira, La 41	9.000	9.000	9.000	-
Santa Marta (Magdalena)	7.200	7.600	7.425	--
Sincelejo (Sucre)	7.400	7.600	7.550	---
Valledupar, Mercado Nuevo	9.000	10.000	9.500	--
Villavicencio, CAV	9.000	10.000	9.667	=
Queso cuajada				
Armenia, Mercar	7.000	7.200	7.067	=

Tendencias:

- (---) Variación mayor al -20 %
- (--) Variación entre -10 % y -20 %
- (-) Variación entre 0 % y -10 %

Productos y mercados	Pesos por kilogramo			Tendencia
	Mínimo	Máximo	Medio	
Queso cuajada (continuación)				
Bogotá, D. C., Corabastos	9.000	9.000	9.000	+
Bogotá, D. C., Paloquemao	8.000	8.400	8.133	-
Bogotá, D. C., Plaza Las Flores	7.600	8.000	7.933	-
Bucaramanga, Mercados del centro	9.000	9.000	9.000	=
Cali, Galería Alameda	7.000	7.200	7.100	=
Cali, La Floresta	7.000	7.200	7.133	+
Cali, Santa Helena	7.000	7.200	7.050	-
Cali, Siloé	7.200	7.200	7.200	=
Cartago (Valle del Cauca)	7.200	7.200	7.200	=
Cúcuta, Cenabastos	9.000	9.000	9.000	=
Medellín, Central				
Mayorista de Antioquia	9.000	9.400	9.133	=
Medellín, Plaza				
Minorista José María Villa	8.000	8.000	8.000	-
Palmira (Valle del Cauca)	7.500	8.000	7.833	-
Pereira, La 41	9.000	9.000	9.000	=
Popayán (Cauca)	10.500	10.600	10.567	=
Tuluá (Valle del Cauca)	6.800	7.000	6.933	=
Villavicencio, CAV	8.600	9.000	8.700	-
Queso doble crema				
Armenia, Mercar	11.000	11.500	11.233	=
Bogotá, D. C., Corabastos	9.200	9.600	9.400	-
Bogotá, D. C., Paloquemao	8.800	9.400	9.133	-
Bogotá, D. C., Plaza España	9.200	9.600	9.400	-
Bogotá, D. C., Plaza Las Flores	9.200	9.600	9.500	-
Bucaramanga, Mercados del centro	10.000	11.000	10.333	=
Buenaventura (Valle del Cauca)	9.600	10.000	9.867	=
Cali, Galería Alameda	10.000	10.400	10.225	=
Cali, La Floresta	10.000	10.000	10.000	=
Cali, Santa Helena	10.000	10.000	10.000	=
Cali, Siloé	10.000	10.000	10.000	=
Cúcuta, Cenabastos	9.500	10.000	9.750	=
Florencia (Caquetá)	10.000	10.000	10.000	+
Ibagué, Plaza La 21	10.000	12.000	10.850	+
Medellín, Central				
Mayorista de Antioquia	10.000	11.520	10.480	-
Palmira (Valle del Cauca)	10.000	10.500	10.167	-
Popayán (Cauca)	10.800	11.000	10.900	=
Tuluá (Valle del Cauca)	10.000	10.600	10.333	+
Villavicencio, CAV	10.400	10.400	10.400	=

(=) Variación igual a 0 %

(+) Variación entre 0 % y 10 %

(+ +) Variación entre 10 % y 20 %

(+++) Variación mayor al 20 %

(n.d.) No determinado

Cuadro 6. Mercados mayoristas. Precios de venta de carnes
2017 (29 de abril al 5 de mayo)

Productos y mercados	Pesos por kilogramo			Tendencia
	Mínimo	Máximo	Medio	
Alas de pollo con costillar				
Armenia, Mercar	4.400	4.800	4.600	-
Barranquilla, Barranquillita	3.200	3.400	3.325	=
Barranquilla, Granabastos	3.200	3.400	3.275	=
Bogotá, D. C., Frigorífico Ble Ltda.	4.000	5.000	4.533	-
Bogotá, D. C., Frigorífico Guadalupe	3.200	3.600	3.383	-
Bogotá, D. C., Plaza Las Flores	2.800	3.200	3.100	+
Cali, Galería Alameda	4.000	4.180	4.045	=
Cali, Santa Helena	4.400	4.600	4.500	=
Cartagena, Bazurto	3.200	3.200	3.200	-
Florencia (Caquetá)	5.500	5.500	5.500	=
Ibagué, Plaza La 21	4.600	4.800	4.733	=
Montería (Córdoba)	4.000	4.300	4.167	-
Neiva, Surabastos	4.200	5.000	4.533	++
Palmira (Valle del Cauca)	4.600	5.000	4.867	+
Santa Marta (Magdalena)	3.200	3.300	3.233	+
Sincelejo (Sucre)	4.000	4.200	4.050	+
Tuluá (Valle del Cauca)	4.900	5.200	5.033	+
Valledupar, Mercado Nuevo	3.200	3.600	3.433	+
Villavicencio, CAV	4.800	5.000	4.950	=
Alas de pollo sin costillar				
Armenia, Mercar	5.600	6.400	6.000	=
Bogotá, D. C., Corabastos	5.200	6.000	5.600	+
Bogotá, D. C., Frigorífico Ble Ltda.	5.700	6.000	5.892	-
Bogotá, D. C., Frigorífico Guadalupe	5.800	6.300	5.950	-
Bogotá, D. C., Paloquemao	6.000	6.000	6.000	--

Productos y mercados	Pesos por kilogramo			Tendencia
	Mínimo	Máximo	Medio	
Alas de pollo sin costillar (continuación)				
Bogotá, D. C., Plaza Las Flores	5.400	5.800	5.650	-
Bucaramanga, Frigoríficos	6.000	6.400	6.233	+
Cúcuta, Cenabastos	4.816	5.000	4.905	+
Medellín, Central				
Mayorista de Antioquia	6.000	7.350	6.617	+
Medellín, Plaza				
Minorista José María Villa	5.000	5.200	5.067	-
Carne de cerdo, brazo con hueso				
Barranquilla, Barranquillita	9.200	9.500	9.375	=
Bogotá, D. C., Frigorífico Ble Ltda.	9.800	10.500	10.267	+
Bogotá, D. C., Frigorífico Guadalupe	8.500	9.000	8.800	-
Bogotá, D. C., Paloquemao	9.000	9.000	9.000	-
Bogotá, D. C., Plaza Las Flores	9.000	9.500	9.250	-
Cartagena, Bazurto	8.500	8.500	8.500	++
Cúcuta, Cenabastos	9.000	10.000	9.500	--
Malambo (Atlántico), Carnes y carnes	7.800	7.800	7.800	=
Montería (Córdoba)	9.000	10.000	9.333	=
Sincelejo (Sucre)	8.000	8.000	8.000	=
Valledupar, Mercado Nuevo	10.000	11.000	10.667	=
Carne de cerdo, brazo sin hueso				
Barranquilla, Barranquillita	9.900	10.100	10.000	+
Bogotá, D. C., Frigorífico Ble Ltda.	9.500	10.700	10.217	+
Bogotá, D. C., Frigorífico Guadalupe	9.500	9.800	9.550	+

**Cuadro 6. Mercados mayoristas. Precios de venta de carnes (continuación)
2017 (29 de abril al 5 de mayo)**

Productos y mercados	Pesos por kilogramo				Tendencia	Productos y mercados	Pesos por kilogramo				Tendencia
	Mínimo	Máximo	Medio	Precios			Mínimo	Máximo	Medio	Precios	
Carne de cerdo, brazo sin hueso (continuación)						Carne de cerdo, espinazo (continuación)					
Bogotá, D. C., Paloquemao	9.600	9.600	9.600		-	Pereira, La 41	8.000	8.000	8.000	=	
Bogotá, D. C., Plaza Las Flores	9.600	10.500	10.017		-	Popayán (Cauca)	5.800	5.800	5.800	+	
Buenaventura (Valle del Cauca)	16.000	16.400	16.133		-	Tuluá (Valle del Cauca)	6.800	7.000	6.933	=	
Cali, Santa Helena	12.000	13.000	12.525		+	Tunja, Complejo de Servicios del Sur	5.200	5.800	5.500	=	
Cartagena, Bazurto	12.000	12.000	12.000		=	Carne de cerdo, lomo con hueso					
Ibagué, Frigorífico Carlima	10.000	10.000	10.000		=	Barranquilla, Barranquillita	9.950	10.000	9.988	+	
Ibagué, Plaza La 21	10.000	11.000	10.500		=	Cartagena, Bazurto	8.500	8.500	8.500	+	
Malambo (Atlántico), Carnes y carnes	8.900	8.900	8.900		=	Cúcuta, Cenabastos	12.000	12.000	12.000	=	
Medellín, Central						Cúcuta, La Nueva Sexta	11.000	12.000	11.333	=	
Mayorista de Antioquia	9.000	11.000	10.333		-	Malambo (Atlántico), Carnes y carnes	9.500	9.500	9.500	-	
Montería (Córdoba)	13.000	14.000	13.333		=	Montería (Córdoba)	9.000	10.000	9.333	=	
Palmira (Valle del Cauca)	10.900	11.000	10.967		-	Sincedejo (Sucre)	8.000	8.000	8.000	=	
Pasto, El Potrerillo	15.000	15.400	15.200		+	Valledupar, Mercado Nuevo	8.000	8.000	8.000	=	
Pereira, La 41	13.000	14.000	13.500		=	Carne de cerdo, lomo sin hueso					
Popayán (Cauca)	14.000	15.000	14.333		+	Barranquilla, Barranquillita	13.000	13.200	13.075	=	
Sincedejo (Sucre)	11.000	12.000	11.500		=	Bogotá, D. C., Frigorífico Ble Ltda.	12.500	14.000	13.300	+	
Tuluá (Valle del Cauca)	12.000	12.600	12.400		-	Bogotá, D. C., Frigorífico Guadalupe	13.000	13.500	13.250	+	
Valledupar, Mercado Nuevo	12.000	14.000	12.667		=	Bogotá, D. C., Paloquemao	13.000	14.000	13.667	-	
Villavicencio, CAV	10.600	11.000	10.900		=	Bogotá, D. C., Plaza Las Flores	12.000	13.500	13.100	-	
Carne de cerdo, cabeza de lomo						Buenaventura (Valle del Cauca)	17.000	17.000	17.000	=	
Bogotá, D. C., Frigorífico Ble Ltda.	9.500	10.700	10.217		+	Cali, Santa Helena	14.000	15.000	14.500	-	
Bogotá, D. C., Frigorífico Guadalupe	9.500	10.000	9.833		-	Cartagena, Bazurto	12.000	12.000	12.000	=	
Bogotá, D. C., Paloquemao	10.000	11.000	10.667		-	Cúcuta, Cenabastos	12.000	12.000	12.000	-	
Bogotá, D. C., Plaza Las Flores	9.600	10.500	10.017		-	Cúcuta, La Nueva Sexta	12.000	14.000	12.667	=	
Cúcuta, Cenabastos	12.000	12.000	12.000		=	Florencia (Cauquetá)	16.000	16.000	16.000	=	
Cúcuta, La Nueva Sexta	11.000	12.000	11.667		+	Ibagué, Frigorífico Carlima	15.000	15.000	15.000	=	
Ibagué, Frigorífico Carlima	10.000	10.000	10.000		=	Ibagué, Plaza La 21	12.600	14.000	13.050	-	
Ibagué, Plaza La 21	9.600	11.000	10.275		=	Malambo (Atlántico), Carnes y carnes	13.500	13.500	13.500	-	
Villavicencio, CAV	11.000	11.000	11.000		=	Manizales (Caldas)	15.000	16.000	15.333	=	
Carne de cerdo, costilla						Medellín, Central					
Barranquilla, Barranquillita	9.900	10.000	9.975		-	Mayorista de Antioquia	13.000	14.500	13.767	+	
Bogotá, D. C., Frigorífico Ble Ltda.	11.200	12.400	11.617		-	Medellín, Plaza					
Bogotá, D. C., Frigorífico Guadalupe	10.000	10.800	10.383		-	Minorista José María Villa	14.800	15.500	15.167	=	
Bogotá, D. C., Paloquemao	11.000	12.000	11.667		-	Montería (Córdoba)	14.000	14.000	14.000	=	
Bogotá, D. C., Plaza Las Flores	11.000	12.000	11.383		+	Neiva, Surabastos	12.000	12.000	12.000	-	
Buenaventura (Valle del Cauca)	14.000	14.000	14.000		=	Palmira (Valle del Cauca)	13.800	14.200	14.000	+	
Cali, Santa Helena	11.000	11.500	11.175		+	Pasto, El Potrerillo	18.300	18.500	18.400	+	
Cartagena, Bazurto	8.500	8.500	8.500		+	Pereira, La 41	16.000	16.000	16.000	=	
Cúcuta, Cenabastos	11.000	11.000	11.000		=	Popayán (Cauca)	17.000	17.000	17.000	+	
Cúcuta, La Nueva Sexta	11.000	12.000	11.333		+	Sincedejo (Sucre)	12.000	12.000	12.000	=	
Florencia (Cauquetá)	14.000	14.000	14.000		=	Tuluá (Valle del Cauca)	15.000	15.600	15.333	-	
Ibagué, Frigorífico Carlima	12.800	12.800	12.800		=	Tunja, Complejo de Servicios del Sur	13.000	14.000	13.500	=	
Ibagué, Plaza La 21	11.000	13.000	12.000		-	Valledupar, Mercado Nuevo	16.000	16.000	16.000	=	
Malambo (Atlántico), Carnes y carnes	9.800	9.800	9.800		=	Carne de cerdo, perril con hueso					
Manizales (Caldas)	12.000	12.000	12.000		=	Barranquilla, Barranquillita	10.500	10.600	10.550	+	
Medellín, Central						Bogotá, D. C., Frigorífico Ble Ltda.	9.500	11.000	10.450	-	
Mayorista de Antioquia	11.400	14.400	13.100		-	Bogotá, D. C., Frigorífico Guadalupe	9.000	9.500	9.333	-	
Medellín, Plaza						Bogotá, D. C., Plaza Las Flores	10.000	10.600	10.408	-	
Minorista José María Villa	13.040	14.000	13.680		=	Cartagena, Bazurto	8.500	8.500	8.500	+	
Montería (Córdoba)	9.000	10.000	9.333		-	Cúcuta, Cenabastos	9.000	10.000	9.500	=	
Palmira (Valle del Cauca)	9.500	10.000	9.833		-	Cúcuta, La Nueva Sexta	10.000	11.000	10.333	+	
Pasto, El Potrerillo	13.800	14.200	14.000		+	Ibagué, Plaza La 21	10.000	12.000	10.750	-	
Pereira, La 41	14.000	14.000	14.000		=	Malambo (Atlántico), Carnes y carnes	10.100	10.100	10.100	=	
Popayán (Cauca)	9.000	9.400	9.133		+	Montería (Córdoba)	10.000	10.000	10.000	=	
Tuluá (Valle del Cauca)	11.000	12.000	11.667		-	Sincedejo (Sucre)	8.000	9.000	8.500	=	
Tunja, Complejo de Servicios del Sur	11.000	12.000	11.333		-	Valledupar, Mercado Nuevo	11.000	11.000	11.000	=	
Valledupar, Mercado Nuevo	11.000	12.000	11.333		=	Villavicencio, CAV	10.600	11.000	10.900	=	
Villavicencio, CAV	11.000	11.000	11.000		=	Carne de cerdo, perril sin hueso					
Carne de cerdo en canal						Bogotá, D. C., Frigorífico Ble Ltda.	10.600	11.500	11.067	+	
Bogotá, D. C., Frigorífico Guadalupe	7.200	7.440	7.293		n.d.	Bogotá, D. C., Frigorífico Guadalupe	10.000	10.500	10.167	+	
Ibagué, Plaza La 21	7.520	8.000	7.740		-	Bogotá, D. C., Plaza Las Flores	10.800	11.000	10.967	-	
Malambo (Atlántico), Carnes y carnes	7.200	7.200	7.200		=	Buenaventura (Valle del Cauca)	16.000	16.400	16.133	=	
Pereira, La 41	7.500	7.500	7.500		=	Cali, Santa Helena	12.000	12.100	12.050	=	
Popayán (Cauca)	7.800	7.800	7.800		+	Cartagena, Bazurto	12.000	12.000	12.000	=	
Carne de cerdo, espinazo						Cúcuta, Cenabastos	9.500	11.000	10.250	-	
Bogotá, D. C., Frigorífico Ble Ltda.	5.000	6.400	5.567		+	Cúcuta, La Nueva Sexta	11.000	12.000	11.333	=	
Bogotá, D. C., Frigorífico Guadalupe	5.500	6.000	5.833		-	Ibagué, Frigorífico Carlima	12.000	12.000	12.000	=	
Bogotá, D. C., Plaza Las Flores	5.000	6.000	5.500		n.d.	Ibagué, Plaza La 21	11.000	13.000	12.125	+	
Buenaventura (Valle del Cauca)	9.000	9.400	9.133		-	Malambo (Atlántico), Carnes y carnes	10.600	10.600	10.600	=	
Cali, Santa Helena	6.500	7.000	6.725		-	Manizales (Caldas)	12.000	13.000	12.333	=	
Cúcuta, Cenabastos	4.000	4.000	4.000		++	Medellín, Central					
Ibagué, Frigorífico Carlima	3.000	3.000	3.000		=	Mayorista de Antioquia	12.000	13.500	12.983	-	
Ibagué, Plaza La 21	3.000	4.000	3.750		=	Medellín, Plaza					
Manizales (Caldas)	7.000	8.000	7.667		=	Minorista José María Villa	13.600	13.920	13.773	=	
Medellín, Central						Montería (Córdoba)	13.000	14.000	13.333	=	
Mayorista de Antioquia	4.100	5.900	5.200		-	Palmira (Valle del Cauca)	12.600	12.800	12.733	+	
Medellín, Plaza						Pasto, El Potrerillo	17.000	17.200	17.100	+	
Minorista José María Villa	6.000	6.700	6.300		=	Pereira, La 41	13.000	13.000	13.000	=	
Montería (Córdoba)	9.000	10.000	9.333		=	Popayán (Cauca)	14.000	14.000	14.000	+	
Neiva, Surabastos	4.000	5.000	4.467		++	Sincedejo (Sucre)	11.000	12.000	11.500	=	
Palmira (Valle del Cauca)	5.800	6.000	5.933		=	Tuluá (Valle del Cauca)	12.900	13.000	12.967	=	
Pasto, El Potrerillo	11.600	12.000	11.800		+	Tunja, Complejo de Servicios del Sur	11.000	12.000	11.333	-	


Cuadro 6. Mercados mayoristas. Precios de venta de carnes (continuación)
2017 (29 de abril al 5 de mayo)

Productos y mercados	Pesos por kilogramo				Tenden- cia	Productos y mercados	Pesos por kilogramo				Tenden- cia
	Mínimo	Máximo	Medio				Mínimo	Máximo	Medio		
Carne de cerdo, pernil sin hueso (continuación)						Carne de res, bola de pierna (continuación)					
Villavicencio, CAV	12.000	12.000	12.000	=		Montería (Córdoba)	13.000	14.000	13.500	=	
Carne de cerdo, tocineta plancha						Neiva, Surabastos	13.600	14.000	13.800	-	
Manizales (Caldas)	10.000	11.000	10.333	=		Palmira (Valle del Cauca)	15.200	15.400	15.333	+	
Carne de cerdo, tocino barriga						Pasto, El Potrerillo	17.800	18.000	17.900	+	
Bogotá, D. C., Frigorífico Ble Ltda.	9.500	10.000	9.850	+		Pereira, La 41	16.000	16.000	16.000	=	
Bogotá, D. C., Frigorífico Guadalupe	9.200	9.600	9.467	+		Popayán (Cauca)	14.500	15.000	14.667	+	
Bogotá, D. C., Plaza Las Flores	8.000	9.400	8.733	-		Sincelejo (Sucre)	15.000	15.000	15.000	=	
Florencia (Cauquetá)	9.000	9.000	9.000	=		Tuluá (Valle del Cauca)	16.000	16.500	16.233	=	
Ibagué, Plaza La 21	6.000	7.600	6.900	+		Valledupar, Mercado Nuevo	14.000	14.000	14.000	=	
Medellín, Central						Villavicencio, CAV	13.000	14.000	13.750	=	
Mayorista de Antioquia	11.400	14.000	12.967	-		Carne de res, bota					
Medellín, Plaza						Barranquilla, Barranquillita	13.900	14.100	14.000	-	
Minorista José María Villa	13.200	14.000	13.467	=		Barranquilla, Granabastos	15.000	16.500	15.833	=	
Neiva, Surabastos	4.000	4.000	4.000	-		Bogotá, D. C., Frigorífico Ble Ltda.	13.500	13.800	13.667	-	
Palmira (Valle del Cauca)	10.000	11.000	10.500	+		Bogotá, D. C., Frigorífico Guadalupe	13.800	14.000	13.900	+	
Pasto, El Potrerillo	8.900	9.200	9.033	+		Bogotá, D. C., Paloquemao	14.000	14.400	14.133	-	
Pereira, La 41	12.000	12.000	12.000	=		Bucaramanga, Frigoríficos	16.900	16.990	16.945	-	
Popayán (Cauca)	5.400	5.600	5.533	=		Cartagena, Bazurto	13.500	14.000	13.750	+	
Tunja, Complejo de Servicios del Sur	6.600	7.000	6.800	=		Cúcuta, Cenabastos	12.000	14.000	12.667	-	
Carne de cerdo, tocino papada						Ibagué, Frigorífico Carlina	12.000	12.000	12.000	=	
Bogotá, D. C., Frigorífico Ble Ltda.	6.000	8.000	6.917	+		Ibagué, Plaza La 21	13.600	14.500	14.025	-	
Bogotá, D. C., Frigorífico Guadalupe	6.000	6.500	6.133	-		Malambo (Atlántico), Carnes y carnes	15.500	15.500	15.500	-	
Bogotá, D. C., Plaza Las Flores	6.000	7.200	6.617	-		Manizales (Caldas)	14.000	15.000	14.333	=	
Buenaventura (Valle del Cauca)	8.000	8.000	8.000	+		Medellín, Central					
Cali, Santa Helena	8.200	8.500	8.350	+		Mayorista de Antioquia	15.000	17.960	16.653	-	
Cúcuta, Cenabastos	6.000	8.000	7.000	=		Medellín, Plaza					
Cúcuta, La Nueva Sexta	7.000	8.000	7.333	=		Minorista José María Villa	17.200	19.070	18.090	=	
Ibagué, Plaza La 21	6.000	7.000	6.650	=		Montería (Córdoba)	12.000	14.000	13.000	=	
Manizales (Caldas)	8.000	10.000	8.667	=		Montería, Frigosinú	15.000	15.000	15.000	=	
Medellín, Central						Sincelejo (Sucre)	15.000	15.000	15.000	=	
Mayorista de Antioquia	6.600	8.100	7.333	-		Valledupar, Mercado Nuevo	13.000	14.000	13.333	=	
Medellín, Plaza						Villavicencio, CAV	13.000	14.000	13.750	=	
Minorista José María Villa	8.800	9.400	9.067	-		Carne de res, cadera					
Pereira, La 41	9.500	10.000	9.750	=		Barranquilla, Barranquillita	14.000	14.200	14.050	-	
Tuluá (Valle del Cauca)	7.200	8.000	7.633	=		Barranquilla, Granabastos	15.000	16.600	15.867	=	
Carne de res, bola de brazo						Bogotá, D. C., Frigorífico Ble Ltda.	13.500	13.800	13.667	-	
Barranquilla, Barranquillita	13.900	14.000	13.975	=		Bogotá, D. C., Frigorífico Guadalupe	13.800	14.000	13.900	+	
Barranquilla, Granabastos	15.000	16.500	15.833	=		Bogotá, D. C., Paloquemao	14.000	14.400	14.133	-	
Bogotá, D. C., Paloquemao	14.000	14.400	14.133	-		Bucaramanga, Frigoríficos	18.900	18.900	18.900	=	
Bucaramanga, Frigoríficos	18.400	18.700	18.550	=		Buenaventura (Valle del Cauca)	16.000	16.000	16.000	=	
Buenaventura (Valle del Cauca)	16.000	17.000	16.333	+		Cali, Santa Helena	16.000	16.500	16.350	+	
Cali, Santa Helena	16.000	16.200	16.100	+		Cartagena, Bazurto	13.500	14.000	13.750	+	
Cartagena, Bazurto	13.500	14.000	13.750	+		Cúcuta, Cenabastos	12.000	14.000	12.667	+	
Cúcuta, Cenabastos	11.000	14.000	12.333	+		Ibagué, Frigorífico Carlina	16.000	16.000	16.000	=	
Cúcuta, La Nueva Sexta	11.000	13.000	12.250	+		Ibagué, Plaza La 21	14.000	15.900	14.825	=	
Ibagué, Frigorífico Carlina	16.000	16.000	16.000	=		Malambo (Atlántico), Carnes y carnes	16.000	16.000	16.000	+	
Ibagué, Plaza La 21	13.000	14.400	13.825	+		Manizales (Caldas)	15.000	16.000	15.333	=	
Malambo (Atlántico), Carnes y carnes	15.500	15.500	15.500	=		Medellín, Central					
Manizales (Caldas)	13.000	14.000	13.333	=		Mayorista de Antioquia	15.000	17.960	16.653	-	
Medellín, Central						Medellín, Plaza					
Mayorista de Antioquia	15.000	17.960	16.653	-		Minorista José María Villa	17.000	19.600	18.267	=	
Montería (Córdoba)	13.000	14.000	13.500	-		Montería (Córdoba)	15.000	15.000	15.000	=	
Montería, Frigosinú	12.500	12.500	12.500	=		Montería, Frigosinú	15.000	15.000	15.000	=	
Palmira (Valle del Cauca)	15.300	16.000	15.650	+		Palmira (Valle del Cauca)	15.400	15.600	15.467	+	
Pastor, El Potrerillo	18.000	18.200	18.100	+		Pasto, El Potrerillo	17.900	18.100	18.000	+	
Pereira, La 41	15.000	16.000	15.500	=		Pereira, La 41	15.000	16.000	15.500	+	
Popayán (Cauca)	14.500	15.000	14.667	+		Popayán (Cauca)	15.000	16.000	15.333	+	
Sincelejo (Sucre)	15.000	15.000	15.000	=		Sincelejo (Sucre)	15.000	15.000	15.000	=	
Tuluá (Valle del Cauca)	16.000	16.200	16.067	=		Tuluá (Valle del Cauca)	16.000	16.400	16.200	=	
Valledupar, Mercado Nuevo	14.000	14.000	14.000	=		Valledupar, Mercado Nuevo	14.000	14.000	14.000	=	
						Villavicencio, CAV	13.000	14.000	13.750	=	
Carne de res, bola de pierna						Carne de res, centro de pierna					
Barranquilla, Barranquillita	13.900	14.000	13.975	-		Barranquilla, Barranquillita	11.900	12.100	12.000	+	
Barranquilla, Granabastos	16.000	16.500	16.300	=		Barranquilla, Granabastos	15.900	16.000	15.967	=	
Bogotá, D. C., Frigorífico Ble Ltda.	13.500	13.800	13.667	-		Bogotá, D. C., Frigorífico Ble Ltda.	13.500	13.800	13.667	-	
Bogotá, D. C., Frigorífico Guadalupe	13.800	14.000	13.900	+		Bogotá, D. C., Frigorífico Guadalupe	13.800	14.000	13.900	+	
Bogotá, D. C., Paloquemao	14.000	14.400	14.133	-		Bogotá, D. C., Paloquemao	14.000	14.400	14.133	-	
Bucaramanga, Frigoríficos	18.700	18.800	18.750	=		Bucaramanga, Frigoríficos	18.900	19.050	18.975	-	
Buenaventura (Valle del Cauca)	15.000	16.000	15.667	+		Cartagena, Bazurto	13.500	14.000	13.750	+	
Cali, Santa Helena	16.000	16.500	16.325	+		Cúcuta, Cenabastos	12.000	12.000	12.000	-	
Cartagena, Bazurto	13.500	14.000	13.750	+		Cúcuta, La Nueva Sexta	12.000	13.000	12.750	+	
Cúcuta, Cenabastos	12.000	14.000	12.667	-		Ibagué, Frigorífico Carlina	16.000	16.000	16.000	=	
Cúcuta, La Nueva Sexta	12.000	13.000	12.500	+		Ibagué, Plaza La 21	14.000	15.900	14.825	=	
Florencia (Cauquetá)	16.000	16.000	16.000	=		Malambo (Atlántico), Carnes y carnes	16.000	16.000	16.000	+	
Ibagué, Frigorífico Carlina	16.000	16.000	16.000	=		Manizales (Caldas)	14.000	15.000	14.667	=	
Ibagué, Plaza La 21	14.000	15.900	14.825	=		Medellín, Central					
Malambo (Atlántico), Carnes y carnes	15.550	15.550	15.550	+		Mayorista de Antioquia	15.000	17.960	16.653	-	
Manizales (Caldas)	15.000	15.000	15.000	=		Medellín, Plaza					
Medellín, Central						Minorista José María Villa	18.000	20.040	18.680	=	
Mayorista de Antioquia	15.000	17.960	16.653	-		Montería (Córdoba)	15.000	15.000	15.000	=	
Medellín, Plaza						Montería, Frigosinú	15.000	15.000	15.000	=	
Minorista José María Villa	18.000	19.770	18.657	=		Pereira, La 41	16.000	16.000	16.000	=	
						Sincelejo (Sucre)	15.000	15.000	15.000	=	

**Cuadro 6. Mercados mayoristas. Precios de venta de carnes (continuación)**
2017 (29 de abril al 5 de mayo)

Productos y mercados	Pesos por kilogramo				Tendencia	Productos y mercados	Pesos por kilogramo				Tendencia
	Mínimo	Máximo	Medio	Precios			Mínimo	Máximo	Medio	Precios	
Carne de res, centro de pierna (continuación)						Carne de res, falda (continuación)					
Valledupar, Mercado Nuevo	14.000	14.000	14.000	=		Cartagena, Bazurto	10.500	11.000	10.750	+	
Villavicencio, CAV	13.000	14.000	13.750	=		Cúcuta, Cenabastos	10.000	12.000	11.000	+	
Carne de res, chatas						Cúcuta, La Nueva Sexta	10.000	12.000	10.750	+	
Barranquilla, Barranquillita	15.000	15.200	15.100	+		Ibagué, Frigorífico Carlima	12.000	12.000	12.000	=	
Barranquilla, Granabastos	17.000	18.000	17.333	=		Ibagué, Plaza La 21	12.000	13.900	12.475	=	
Bogotá, D. C., Frigorífico Ble Ltda.	16.000	17.000	16.500	-		Malambo (Atlántico), Carnes y carnes	11.500	11.500	11.500	=	
Bogotá, D. C., Frigorífico Guadalupe	16.000	16.500	16.167	+		Manizales (Caldas)	9.000	9.000	9.000	=	
Bogotá, D. C., Paloquemao	18.000	18.000	18.000	+		Medellín, Central	9.400	11.400	10.633	=	
Bucaramanga, Frigoríficos	25.000	26.000	25.500	-		Mayorista de Antioquia					
Cali, Santa Helena	16.000	16.300	16.175	=		Medellín, Plaza					
Cartagena, Bazurto	13.500	14.000	13.750	+		Minorista José María Villa	16.400	17.600	17.200	-	
Cúcuta, Cenabastos	14.000	15.000	14.333	+		Montería (Córdoba)	8.000	9.000	8.250	=	
Cúcuta, La Nueva Sexta	13.000	14.000	13.667	=		Montería, Frigosinú	12.000	12.000	12.000	=	
Ibagué, Frigorífico Carlima	24.000	24.000	24.000	=		Palmira (Valle del Cauca)	9.000	9.400	9.200	+	
Ibagué, Plaza La 21	16.000	17.900	16.475	=		Pasto, El Potrerillo	13.500	13.700	13.600	+	
Malambo (Atlántico), Carnes y carnes	16.500	16.500	16.500	=		Pereira, La 41	11.000	12.000	11.500	=	
Medellín, Central						Popayán (Cauca)	11.000	11.200	11.067	+	
Mayorista de Antioquia	20.000	23.700	22.233	=		Tuluá (Valle del Cauca)	9.000	10.000	9.333	=	
Medellín, Plaza						Carne de res, lomo de brazo					
Minorista José María Villa	24.000	26.220	24.740	=		Bogotá, D. C., Paloquemao	13.000	14.000	13.667	-	
Montería (Córdoba)	14.000	15.000	14.500	=		Cúcuta, Cenabastos	10.000	12.000	11.333	=	
Montería, Frigosinú	16.500	16.500	16.500	=		Cúcuta, La Nueva Sexta	10.000	12.000	10.750	+	
Palmira (Valle del Cauca)	17.000	17.300	17.100	+		Montería (Córdoba)	15.000	15.000	15.000	=	
Pasto, El Potrerillo	19.400	19.600	19.500	+		Montería, Frigosinú	12.000	12.000	12.000	=	
Pereira, La 41	18.000	18.000	18.000	=		Pasto, El Potrerillo	17.900	18.100	18.000	+	
Popayán (Cauca)	16.400	16.500	16.433	+		Pereira, La 41	15.000	15.000	15.000	=	
Sincelejo (Sucre)	15.000	15.000	15.000	=		Popayán (Cauca)	14.500	15.000	14.667	+	
Tuluá (Valle del Cauca)	18.900	19.000	18.967	=		Sincelejo (Sucre)	11.000	11.000	11.000	+	
Valledupar, Mercado Nuevo	16.000	17.000	16.333	=		Valledupar, Mercado Nuevo	14.000	14.000	14.000	=	
Villavicencio, CAV	14.000	15.000	14.750	=		Carne de res, lomo fino					
Carne de res, cogote						Barranquilla, Barranquillita	22.500	22.600	22.525	=	
Bogotá, D. C., Frigorífico Ble Ltda.	10.000	11.000	10.450	-		Barranquilla, Granabastos	22.000	23.000	22.667	+	
Bogotá, D. C., Frigorífico Guadalupe	10.000	10.500	10.167	-		Bogotá, D. C., Frigorífico Ble Ltda.	21.000	23.000	21.833	=	
Bogotá, D. C., Paloquemao	11.000	11.000	11.000	=		Bogotá, D. C., Frigorífico Guadalupe	21.000	23.000	22.000	-	
Bucaramanga, Frigoríficos	13.500	14.400	13.950	-		Bogotá, D. C., Paloquemao	24.000	24.000	24.000	+	
Ibagué, Frigorífico Carlima	7.600	7.600	7.600	=		Bucaramanga, Frigoríficos	37.900	37.900	37.900	=	
Ibagué, Plaza La 21	6.000	8.700	6.925	-		Buenaventura (Valle del Cauca)	18.400	20.000	18.933	+	
Manizales (Caldas)	8.000	9.000	8.667	=		Cartagena, Bazurto	20.000	22.000	21.000	+	
Montería (Córdoba)	12.000	12.000	12.000	=		Cúcuta, Cenabastos	15.000	17.000	16.000	+	
Montería, Frigosinú	11.500	11.500	11.500	=		Cúcuta, La Nueva Sexta	13.000	16.000	14.500	+	
Pereira, La 41	12.000	12.000	12.000	=		Ibagué, Plaza La 21	20.000	22.000	21.000	-	
Carne de res, costilla						Malambo (Atlántico), Carnes y carnes	25.300	25.300	25.300	-	
Barranquilla, Barranquillita	6.000	6.100	6.025	=		Manizales (Caldas)	16.000	16.000	16.000	=	
Bogotá, D. C., Frigorífico Ble Ltda.	10.400	11.000	10.633	+		Medellín, Central					
Bogotá, D. C., Frigorífico Guadalupe	9.500	10.000	9.800	-		Mayorista de Antioquia	26.000	33.980	29.993	-	
Bogotá, D. C., Paloquemao	11.000	12.000	11.333	-		Medellín, Plaza					
Bucaramanga, Frigoríficos	16.400	18.000	17.200	=		Minorista José María Villa	30.000	33.780	31.927	-	
Buenaventura (Valle del Cauca)	10.000	10.000	10.000	=		Montería (Córdoba)	19.000	20.000	19.250	=	
Cali, Santa Helena	7.200	7.800	7.550	-		Montería, Frigosinú	28.000	28.000	28.000	=	
Cartagena, Bazurto	6.000	6.500	6.250	+		Palmira (Valle del Cauca)	17.000	18.000	17.400	-	
Cúcuta, Cenabastos	8.000	11.500	10.167	+		Pasto, El Potrerillo	19.500	19.700	19.600	+	
Cúcuta, La Nueva Sexta	8.000	11.000	9.000	++		Pereira, La 41	18.000	19.000	18.500	-	
Ibagué, Frigorífico Carlima	7.600	7.600	7.600	=		Popayán (Cauca)	17.400	17.800	17.600	+	
Ibagué, Plaza La 21	7.500	8.400	7.975	=		Sincelejo (Sucre)	16.000	18.000	17.000	=	
Malambo (Atlántico), Carnes y carnes	6.800	6.800	6.800	=		Tuluá (Valle del Cauca)	26.000	26.300	26.150	=	
Manizales (Caldas)	7.000	8.000	7.333	=		Valledupar, Mercado Nuevo	16.000	17.000	16.667	=	
Medellín, Central						Villavicencio, CAV	18.000	18.000	18.000	=	
Mayorista de Antioquia	8.000	11.940	9.647	=		Carne de res molida, murillo					
Medellín, Plaza						Bogotá, D. C., Frigorífico Ble Ltda.	9.800	10.500	10.117	+	
Minorista José María Villa	7.000	8.200	7.667	=		Bogotá, D. C., Frigorífico Guadalupe	10.000	10.000	10.000	+	
Montería (Córdoba)	6.000	6.000	6.000	=		Bogotá, D. C., Paloquemao	11.000	11.000	11.000	=	
Montería, Frigosinú	7.000	7.000	7.000	=		Bucaramanga, Frigoríficos	13.400	13.400	13.400	-	
Pasto, El Potrerillo	8.700	8.900	8.800	+		Cúcuta, Cenabastos	10.000	12.000	10.667	=	
Pereira, La 41	6.000	6.000	6.000	=		Cúcuta, La Nueva Sexta	10.000	10.000	10.000	=	
Popayán (Cauca)	6.800	6.800	6.800	+		Florencia (Cauquetá)	10.000	10.000	10.000	=	
Valledupar, Mercado Nuevo	8.000	8.000	8.000	=		Ibagué, Frigorífico Carlima	11.500	11.500	11.500	=	
Villavicencio, CAV	9.000	10.000	9.250	=		Ibagué, Plaza La 21	9.000	10.600	10.000	=	
Carne de res en canal						Neiva, Surabastos	8.600	9.000	8.867	-	
Ibagué, Plaza La 21	8.640	8.800	8.760	+		Villavicencio, CAV	9.000	10.000	9.750	=	
Malambo (Atlántico), Carnes y carnes	7.400	7.400	7.400	=		Carne de res, morrillo					
Montería (Córdoba)	7.600	7.800	7.700	=		Bogotá, D. C., Frigorífico Ble Ltda.	10.500	11.000	10.850	-	
Montería, Frigosinú	9.500	9.500	9.500	=		Bogotá, D. C., Frigorífico Guadalupe	11.000	11.500	11.167	+	
Popayán (Cauca)	8.600	8.800	8.667	+		Bogotá, D. C., Paloquemao	14.000	14.000	14.000	-	
Carne de res, falda						Bucaramanga, Frigoríficos	11.540	13.000	12.270	=	
Barranquilla, Barranquillita	10.900	11.100	11.025	+		Buenaventura (Valle del Cauca)	11.000	12.000	11.667	+	
Barranquilla, Granabastos	14.000	14.600	14.300	=		Cali, Santa Helena	12.000	12.500	12.275	+	
Bogotá, D. C., Frigorífico Ble Ltda.	9.800	11.000	10.700	-		Cúcuta, Cenabastos	10.000	12.000	11.000	-	
Bogotá, D. C., Frigorífico Guadalupe	11.000	11.000	11.000	+		Cúcuta, La Nueva Sexta	10.000	12.000	10.750	+	
Bogotá, D. C., Paloquemao	12.000	13.000	12.667	-		Florencia (Cauquetá)	13.000	13.000	13.000	-	
Buenaventura (Valle del Cauca)	13.800	14.000	13.933	=		Ibagué, Frigorífico Carlima	12.000	12.000	12.000	=	
Cali, Santa Helena	8.200	8.500	8.350	-		Ibagué, Plaza La 21	9.000	11.000	10.000	=	
						Malambo (Atlántico), Carnes y carnes	9.000	9.000	9.000	=	


Cuadro 6. Mercados mayoristas. Precios de venta de carnes (continuación)
2017 (29 de abril al 5 de mayo)

Productos y mercados	Pesos por kilogramo				Tenden- cia	Productos y mercados	Pesos por kilogramo				Tenden- cia
	Mínimo	Máximo	Medio				Mínimo	Máximo	Medio		
Carne de res, morrillo (continuación)						Carne de res, pecho (continuación)					
Medellín, Central						Manizales (Caldas)	9.000	10.000	9.667	=	
Mayorista de Antioquia	13.000	13.600	13.200	=	Medellín, Central						
Montería (Córdoba)	12.000	12.000	12.000	=	Mayorista de Antioquia	10.000	13.200	11.867	=		
Montería, Frigosinú	11.500	11.500	11.500	=	Medellín, Plaza						
Palmira (Valle del Cauca)	13.000	14.000	13.400	-	Minorista José María Villa	13.000	14.390	13.597	=		
Pasto, El Potrerillo	14.400	14.700	14.533	+	Montería (Córdoba)	12.000	12.000	12.000	=		
Pereira, La 41	14.000	14.000	14.000	=	Montería, Frigosinú	12.000	12.000	12.000	=		
Popayán (Cauca)	11.000	11.200	11.067	+	Palmira (Valle del Cauca)	13.000	14.000	13.400	-		
Tuluá (Valle del Cauca)	13.000	13.000	13.000	=	Pasto, El Potrerillo	14.300	14.500	14.400	+		
Villavicencio, CAV	10.000	10.000	10.000	=	Pereira, La 41	12.000	12.000	12.000	=		
Carne de res, muchacho						Popayán (Cauca)	11.000	11.200	11.067	+	
Barranquilla, Barranquillita	13.000	13.100	13.050	+	Tuluá (Valle del Cauca)	13.000	13.600	13.267	+		
Barranquilla, Granabastos	15.800	16.000	15.933	+	Valledupar, Mercado Nuevo	12.000	12.000	12.000	=		
Bogotá, D. C., Frigorífico Ble Ltda.	16.000	17.000	16.250	=	Carne de res, punta de anca						
Bogotá, D. C., Paloquemao	16.000	16.000	16.000	-	Barranquilla, Barranquillita	14.900	15.100	15.000	=		
Bucaramanga, Frigoríficos	17.900	20.250	19.075	+	Barranquilla, Granabastos	17.000	18.000	17.667	=		
Buenaventura (Valle del Cauca)	15.000	16.000	15.667	+	Bogotá, D. C., Frigorífico Ble Ltda.	16.000	19.500	16.917	+		
Cali, Santa Helena	15.000	16.000	15.500	+	Bogotá, D. C., Frigorífico Guadalupe	16.000	16.000	16.000	+		
Cartagena, Bazurto	13.500	14.000	13.750	+	Bogotá, D. C., Paloquemao	16.000	16.000	16.000	-		
Cúcuta, Cenabastos	12.000	14.000	12.667	-	Bucaramanga, Frigoríficos	26.500	27.600	27.050	-		
Cúcuta, La Nueva Sexta	12.000	13.000	12.250	-	Buenaventura (Valle del Cauca)	16.000	17.000	16.333	-		
Ibagué, Frigorífico Carlina	12.000	12.000	12.000	=	Cali, Santa Helena	18.000	19.000	18.575	-		
Ibagué, Plaza La 21	14.000	15.000	14.475	+	Cartagena, Bazurto	13.500	14.000	13.750	+		
Malambo (Atlántico), Carnes y carnes	16.000	16.000	16.000	=	Cúcuta, Cenabastos	12.000	14.000	13.333	-		
Manizales (Caldas)	14.000	15.000	14.333	=	Cúcuta, La Nueva Sexta	12.000	14.000	13.250	+		
Medellín, Central					Ibagué, Frigorífico Carlina	24.900	24.900	24.900	+		
Mayorista de Antioquia	15.000	17.960	16.653	-	Ibagué, Plaza La 21	14.000	18.000	15.500	-		
Medellín, Plaza					Malambo (Atlántico), Carnes y carnes	16.200	16.200	16.200	=		
Minorista José María Villa	17.000	19.070	18.023	=	Manizales (Caldas)	15.000	17.000	16.000	+		
Montería (Córdoba)	15.000	15.000	15.000	=	Medellín, Central						
Montería, Frigosinú	14.500	14.500	14.500	=	Mayorista de Antioquia	20.000	24.500	22.500	=		
Palmira (Valle del Cauca)	15.000	15.400	15.267	+	Medellín, Plaza						
Pasto, El Potrerillo	18.000	18.200	18.100	+	Minorista José María Villa	23.000	26.830	24.277	=		
Pereira, La 41	16.000	16.000	16.000	=	Montería (Córdoba)	15.000	15.000	15.000	=		
Popayán (Cauca)	15.500	16.000	15.833	+	Montería, Frigosinú	17.500	17.500	17.500	=		
Sincelejo (Sucre)	15.000	15.000	15.000	=	Palmira (Valle del Cauca)	16.800	17.000	16.933	-		
Tuluá (Valle del Cauca)	15.400	16.000	15.667	=	Pasto, El Potrerillo	18.200	18.400	18.300	+		
Valledupar, Mercado Nuevo	14.000	14.000	14.000	=	Pereira, La 41	16.000	17.000	16.500	+		
Villavicencio, CAV	13.000	14.000	13.750	=	Popayán (Cauca)	15.500	16.000	15.833	+		
Carne de res, murillo						Sincelejo (Sucre)	15.000	15.000	15.000	=	
Bogotá, D. C., Frigorífico Ble Ltda.	9.800	10.500	10.117	-	Tuluá (Valle del Cauca)	18.000	18.500	18.250	=		
Bogotá, D. C., Frigorífico Guadalupe	10.000	10.000	10.000	+	Valledupar, Mercado Nuevo	15.000	16.000	15.667	=		
Bogotá, D. C., Paloquemao	11.000	11.000	11.000	=	Villavicencio, CAV	13.000	14.000	13.750	=		
Bucaramanga, Frigoríficos	13.400	13.400	13.400	=	Carne de res, sobrebarriga						
Cúcuta, Cenabastos	10.000	12.000	10.667	=	Barranquilla, Barranquillita	11.500	11.600	11.575	=		
Cúcuta, La Nueva Sexta	10.000	10.500	10.125	+	Barranquilla, Granabastos	13.000	14.000	13.667	=		
Ibagué, Frigorífico Carlina	11.500	11.500	11.500	=	Bogotá, D. C., Frigorífico Ble Ltda.	11.600	12.000	11.817	+		
Ibagué, Plaza La 21	9.000	11.000	10.000	-	Bogotá, D. C., Frigorífico Guadalupe	12.000	12.000	12.000	+		
Manizales (Caldas)	9.000	12.000	11.000	=	Bogotá, D. C., Paloquemao	13.000	13.600	13.333	-		
Medellín, Central					Bucaramanga, Frigoríficos	15.690	15.700	15.695	-		
Mayorista de Antioquia	11.000	13.600	12.133	=	Buenaventura (Valle del Cauca)	13.800	14.000	13.933	+		
Montería (Córdoba)	10.000	10.000	10.000	=	Cali, Santa Helena	14.300	15.000	14.600	+		
Montería, Frigosinú	11.500	11.500	11.500	=	Cartagena, Bazurto	10.500	11.000	10.750	+		
Neiva, Surabastos	9.000	9.000	9.000	=	Cúcuta, Cenabastos	11.000	13.000	12.000	=		
Villavicencio, CAV	10.000	10.000	10.000	=	Cúcuta, La Nueva Sexta	11.000	12.000	11.500	-		
Carne de res, paletero						Florencia (Cauquetá)	13.000	13.000	13.000	=	
Bogotá, D. C., Paloquemao	14.000	14.000	14.000	-	Ibagué, Frigorífico Carlina	11.500	11.500	11.500	=		
Bucaramanga, Frigoríficos	14.500	14.500	14.500	=	Ibagué, Plaza La 21	12.000	12.500	12.125	=		
Cúcuta, Cenabastos	10.000	12.000	11.000	=	Malambo (Atlántico), Carnes y carnes	11.500	11.500	11.500	=		
Cúcuta, La Nueva Sexta	10.000	12.000	10.750	+	Manizales (Caldas)	12.000	13.000	12.333	=		
Ibagué, Frigorífico Carlina	12.000	12.000	12.000	=	Medellín, Central						
Ibagué, Plaza La 21	12.000	13.000	12.467	=	Mayorista de Antioquia	12.800	14.000	13.333	=		
Malambo (Atlántico), Carnes y carnes	9.700	9.700	9.700	-	Medellín, Plaza						
Manizales (Caldas)	12.000	13.000	12.333	=	Minorista José María Villa	14.000	14.560	14.187	=		
Medellín, Central					Montería (Córdoba)	12.000	12.000	12.000	=		
Mayorista de Antioquia	15.000	17.400	15.933	+	Montería, Frigosinú	12.000	12.000	12.000	=		
Montería (Córdoba)	13.000	13.000	13.000	=	Neiva, Surabastos	10.000	10.000	10.000	+		
Montería, Frigosinú	11.500	11.500	11.500	=	Palmira (Valle del Cauca)	13.000	14.000	13.625	-		
Pereira, La 41	15.000	15.000	15.000	=	Pasto, El Potrerillo	14.400	14.600	14.500	+		
Sincelejo (Sucre)	13.000	13.000	13.000	=	Pereira, La 41	14.000	14.000	14.000	=		
Valledupar, Mercado Nuevo	12.000	12.000	12.000	=	Popayán (Cauca)	13.600	13.600	13.600	+		
Carne de res, pecho						Sincelejo (Sucre)	11.000	11.000	11.000	=	
Bogotá, D. C., Frigorífico Ble Ltda.	11.400	12.000	11.750	-	Tuluá (Valle del Cauca)	14.200	15.000	14.667	=		
Bogotá, D. C., Frigorífico Guadalupe	11.500	12.000	11.800	+	Valledupar, Mercado Nuevo	12.000	12.000	12.000	=		
Bogotá, D. C., Paloquemao	13.000	13.600	13.333	-	Villavicencio, CAV	11.000	12.000	11.750	=		
Bucaramanga, Frigoríficos	13.765	14.800	14.283	=	Menudencias de pollo						
Buenaventura (Valle del Cauca)	13.800	14.000	13.933	=	Armenia, Mercar	3.400	4.200	3.733	=		
Cali, Santa Helena	14.000	15.000	14.475	+	Bogotá, D. C., Frigorífico Ble Ltda.	1.000	1.200	1.083	+		
Cúcuta, Cenabastos	10.000	12.000	11.333	-	Bogotá, D. C., Frigorífico Guadalupe	700	800	750	-		
Cúcuta, La Nueva Sexta	10.000	12.000	10.750	+	Florencia (Cauquetá)	2.400	2.400	2.400	=		
Ibagué, Frigorífico Carlina	11.500	11.500	11.500	=	Ibagué, Plaza La 21	1.000	1.200	1.133	+		
Ibagué, Plaza La 21	11.400	13.000	12.200	-	Montería (Córdoba)	1.350	1.400	1.383	-		
					Neiva, Surabastos	1.200	1.400	1.333	-		


**Cuadro 6. Mercados mayoristas. Precios de venta de carnes (conclusión)
2017 (29 de abril al 5 de mayo)**

Productos y mercados	Pesos por kilogramo				Tenden- cia	Productos y mercados	Pesos por kilogramo				Tenden- cia
	Mínimo	Máximo	Medio	Precios			Mínimo	Máximo	Medio	Precios	
Menudencias de pollo (continuación)						Pierna pernil con rabadilla (continuación)					
Pasto, El Potrerillo	1.000	1.000	1.000		=	Valledupar, Mercado Nuevo	3.000	3.600	3.200		+
Popayán (Cauca)	1.200	1.300	1.267		=	Villavicencio, CAV	5.200	5.600	5.400		-
Villavicencio, CAV	1.300	1.400	1.375		+	Pierna pernil sin rabadilla					
Muslos de pollo con rabadilla						Bogotá, D. C., Corabastos	5.600	6.800	6.133		+
Medellín, Plaza						Bogotá, D. C., Frigorífico Ble Ltda.	7.200	7.800	7.400		+
Minorista José María Villa	5.100	5.300	5.200		=	Bogotá, D. C., Frigorífico Guadalupe	5.800	6.200	6.033		-
Muslos de pollo sin rabadilla						Bogotá, D. C., Paloquemao	7.000	8.000	7.333		+
Bogotá, D. C., Corabastos	5.800	6.800	6.267		+	Bogotá, D. C., Plaza Las Flores	5.400	5.600	5.525		-
Bogotá, D. C., Frigorífico Ble Ltda.	6.500	7.000	6.833		=	Bucaramanga, Frigoríficos	5.940	6.700	6.413		-
Bogotá, D. C., Frigorífico Guadalupe	5.500	6.400	6.017		-	Piernas de pollo					
Bogotá, D. C., Paloquemao	6.600	7.000	6.733		-	Armenia, Mercar	5.400	6.600	6.000		=
Bogotá, D. C., Plaza Las Flores	4.400	4.800	4.633		-	Bogotá, D. C., Corabastos	6.600	7.400	7.000		+
Bucaramanga, Frigoríficos	7.100	7.400	7.300		=	Bogotá, D. C., Frigorífico Ble Ltda.	8.000	8.400	8.150		-
Medellín, Central						Bogotá, D. C., Frigorífico Guadalupe	6.400	7.000	6.750		-
Mayorista de Antioquia	6.300	8.100	7.300		-	Bogotá, D. C., Paloquemao	7.000	8.000	7.533		-
Pechuga de pollo						Bucaramanga, Frigoríficos	7.200	7.500	7.400		=
Armenia, Mercar	8.200	9.000	8.600		=	Cali, Santa Helena	5.400	6.000	5.550		=
Barranquilla, Barranquillita	6.600	6.700	6.625		=	Cartagena, Bazurto	6.500	6.500	6.500		=
Barranquilla, Granabastos	5.700	6.100	5.925		-	Cúcuta, Cenabastos	6.050	6.300	6.170		+
Bogotá, D. C., Corabastos	7.400	7.600	7.467		+	Manizales (Caldas)	5.000	6.000	5.500		=
Bogotá, D. C., Frigorífico Ble Ltda.	7.800	8.400	8.000		-	Medellín, Central					
Bogotá, D. C., Frigorífico Guadalupe	7.200	7.600	7.417		-	Mayorista de Antioquia	6.300	7.350	6.983		+
Bogotá, D. C., Paloquemao	9.000	9.000	9.000		=	Medellín, Plaza					
Bogotá, D. C., Plaza Las Flores	6.600	7.000	6.800		-	Minorista José María Villa	4.800	5.000	4.933		=
Bucaramanga, Frigoríficos	7.300	8.900	8.300		+	Palmira (Valle del Cauca)	6.400	6.600	6.467		+
Buenaventura (Valle del Cauca)	7.000	7.000	7.000		=	Pasto, El Potrerillo	8.600	8.800	8.667		+
Cali, Galería Alameda	7.600	7.700	7.625		=	Popayán (Cauca)	5.800	5.800	5.800		+
Cali, Santa Helena	6.200	7.600	7.200		-	Tuluá (Valle del Cauca)	6.400	6.800	6.533		=
Cartagena, Bazurto	6.400	6.400	6.400		-	Valledupar, Mercado Nuevo	6.400	7.000	6.800		=
Cúcuta, Cenabastos	6.600	7.500	6.969		-	Pollo entero congelado sin vísceras					
Florencia (Caquetá)	9.000	9.000	9.000		=	Barranquilla, Barranquillita	4.100	4.200	4.150		-
Ibagué, Frigorífico Carlina	9.000	9.000	9.000		=	Barranquilla, Granabastos	4.000	4.300	4.100		=
Ibagué, Plaza La 21	7.000	7.800	7.467		+	Bucaramanga, Frigoríficos	6.200	6.200	6.200		+
Manizales (Caldas)	7.040	8.200	7.580		+	Cali, Galería Alameda	6.000	6.000	6.000		=
Medellín, Central						Cali, Santa Helena	5.600	5.800	5.700		=
Mayorista de Antioquia	7.500	9.100	8.200		-	Cartagena, Bazurto	4.000	4.200	4.100		=
Medellín, Plaza						Medellín, Central					
Minorista José María Villa	6.600	7.000	6.800		=	Mayorista de Antioquia	5.200	6.450	5.817		-
Montería (Córdoba)	7.300	7.800	7.533		=	Medellín, Plaza					
Neiva, Surabastos	6.000	7.000	6.333		-	Minorista José María Villa	5.600	5.800	5.667		=
Palmira (Valle del Cauca)	8.000	8.000	8.000		+	Montería (Córdoba)	5.000	5.500	5.333		+
Pasto, El Potrerillo	11.800	12.000	11.867		+	Pasto, El Potrerillo	7.800	8.000	7.867		-
Popayán (Cauca)	8.400	8.600	8.467		+	Popayán (Cauca)	6.000	6.600	6.400		+
Santa Marta (Magdalena)	6.000	7.000	6.333		-	Santa Marta (Magdalena)	4.000	4.200	4.067		+
Sincelejo (Sucre)	7.600	7.800	7.650		=	Valledupar, Mercado Nuevo	4.500	4.600	4.533		-
Tuluá (Valle del Cauca)	8.800	10.000	9.150		+	Pollo entero fresco con vísceras					
Valledupar, Mercado Nuevo	5.400	5.700	5.567		+	Ibagué, Plaza La 21	5.400	5.800	5.600		+
Villavicencio, CAV	7.400	7.800	7.500		+	Pollo entero fresco sin vísceras					
Pierna pernil con rabadilla						Armenia, Mercar	5.700	6.600	6.100		+
Armenia, Mercar	4.800	5.200	5.000		=	Bogotá, D. C., Corabastos	6.500	7.000	6.700		-
Barranquilla, Barranquillita	3.200	3.400	3.350		-	Bogotá, D. C., Frigorífico Ble Ltda.	6.000	6.500	6.125		+
Barranquilla, Granabastos	2.800	3.400	3.150		-	Bogotá, D. C., Frigorífico Guadalupe	5.500	5.800	5.633		+
Bogotá, D. C., Plaza Las Flores	4.400	5.000	4.700		-	Bogotá, D. C., Paloquemao	6.000	7.000	6.667		-
Bucaramanga, Frigoríficos	4.250	5.100	4.617		-	Bogotá, D. C., Plaza Las Flores	5.000	5.600	5.450		-
Buenaventura (Valle del Cauca)	3.600	4.600	4.200		-	Bucaramanga, Frigoríficos	6.100	6.200	6.150		+
Cali, Galería Alameda	3.980	4.200	4.035		=	Cúcuta, Cenabastos	5.376	5.400	5.392		=
Cali, Santa Helena	3.800	4.000	3.850		=	Ibagué, Frigorífico Carlina	6.400	6.400	6.400		=
Cartagena, Bazurto	3.500	3.500	3.500		-	Ibagué, Plaza La 21	6.000	6.000	6.000		+
Cúcuta, Cenabastos	4.100	4.350	4.235		-	Palmira (Valle del Cauca)	5.600	5.800	5.667		+
Florencia (Caquetá)	6.500	6.500	6.500		+	Pasto, El Potrerillo	7.800	8.200	7.933		-
Ibagué, Plaza La 21	5.600	6.000	5.800		+	Sincelejo (Sucre)	5.400	5.400	5.400		+
Medellín, Central						Tuluá (Valle del Cauca)	6.600	7.000	6.750		=
Mayorista de Antioquia	4.500	4.950	4.750		+	Villavicencio, CAV	5.600	5.800	5.650		-
Medellín, Plaza						Rabadillas de pollo					
Minorista José María Villa	3.800	4.000	3.867		-	Armenia, Mercar	1.600	1.600	1.600		=
Neiva, Surabastos	4.400	5.200	4.867		-	Bucaramanga, Frigoríficos	1.750	2.300	2.025		=
Palmira (Valle del Cauca)	4.600	5.000	4.867		+	Manizales (Caldas)	1.500	1.500	1.500		=
Pasto, El Potrerillo	7.800	7.800	7.800		+	Montería (Córdoba)	1.500	1.600	1.533		-
Santa Marta (Magdalena)	3.200	3.600	3.400		+						
Sincelejo (Sucre)	4.000	4.400	4.150		=						
Tuluá (Valle del Cauca)	5.300	5.600	5.500		=						

Tendencias:

- (---) Variación mayor al -20 %
 (--) Variación entre -10 % y -20 %
 (-) Variación entre 0 % y -10 %

- (=) Variación igual a 0 %
 (+) Variación entre 0 % y 10 %
 (+ +) Variación entre 10 % y 20 %
 (+++) Variación mayor al 20 %
 (n.d.) No determinado

Cuadro 7. Mercados mayoristas. Precios de venta de pescados 2017 (29 de abril al 5 de mayo)

Productos y mercados	Pesos por kilogramo			
	Precios			Tenden-
	Mínimo	Máximo	Medio	cia
Almejas con concha				
Cali, Galería Alameda	8.400	9.000	8.600	=
Cali, Santa Helena	6.700	7.700	7.200	-
Medellín, Central				
Mayorista de Antioquia	6.000	7.900	6.800	+
Almejas sin concha				
Cali, Galería Alameda	15.000	16.500	15.833	=
Medellín, Central				
Mayorista de Antioquia	15.800	18.000	16.933	-
Palmira (Valle del Cauca)	13.000	13.000	13.000	+
Bagre rayado en postas congelado				
Armenia, Mercar	19.000	20.000	19.500	=
Bogotá, D. C., Paloquemao	18.000	18.000	18.000	=
Manizales (Caldas)	20.000	20.000	20.000	=
Tunja, Complejo de Servicios del Sur	15.000	17.000	16.000	+
Villavicencio, CAV	17.000	18.000	17.500	=
Bagre rayado entero congelado				
Bogotá, D. C., Plaza Las Flores	11.600	12.800	12.133	+
Cali, Galería Alameda	20.000	21.000	20.333	=
Cali, Santa Helena	11.600	14.700	13.100	-
Palmira (Valle del Cauca)	19.000	19.500	19.333	-
Pereira, Mercasa	21.000	21.000	21.000	=
Popayán (Cauca)	15.000	16.000	15.500	+
Bagre rayado entero fresco				
Bogotá, D. C., Paloquemao	18.000	18.000	18.000	=
Bogotá, D. C., Plaza Las Flores	11.200	12.000	11.867	-
Bucaramanga, Centroabastos	15.200	15.200	15.200	-
Cúcuta, La Nueva Sexta	8.500	10.000	9.167	+
Florencia (Cauquetá)	15.000	15.000	15.000	-
Ibagué, Plaza La 21	12.400	13.200	12.933	-
Montería (Córdoba)	12.000	13.000	12.500	=
Neiva, Surabastos	16.000	17.000	16.333	+
Villavicencio, CAV	14.000	14.000	14.000	=
Blanquillo entero fresco				
Bucaramanga, Centroabastos	12.000	12.000	12.000	=
Montería (Córdoba)	11.000	12.000	11.500	=
Bocachico criollo fresco				
Montería (Córdoba)	15.000	15.500	15.125	-
Neiva, Surabastos	24.000	24.000	24.000	n.d.
Valledupar, Mercado Nuevo	16.000	18.000	17.000	+
Villavicencio, CAV	12.000	12.000	12.000	=
Bocachico importado congelado				
Armenia, Mercar	8.400	9.000	8.700	=
Barranquilla, Barranquillita	8.800	9.000	8.925	-
Cali, Galería Alameda	10.000	10.500	10.167	-
Cali, Santa Helena	7.400	8.000	7.633	-
Cartagena, Bazurto	7.300	7.500	7.400	-
Cúcuta, La Nueva Sexta	8.000	9.000	8.167	-
Manizales (Caldas)	8.000	12.000	9.333	=
Medellín, Central				
Mayorista de Antioquia	8.200	9.200	8.633	=
Montería (Córdoba)	8.000	8.000	8.000	+
Palmira (Valle del Cauca)	7.500	8.000	7.667	n.d.
Pereira, Mercasa	7.200	7.800	7.500	=
Popayán (Cauca)	7.800	7.800	7.800	-
Santa Marta (Magdalena)	8.000	8.000	8.000	+
Sincelejo (Sucre)	7.500	7.500	7.500	=
Tuluá (Valle del Cauca)	9.000	10.000	9.500	=
Valledupar, Mercado Nuevo	7.500	7.500	7.500	=
Cachama de cultivo fresca				
Bogotá, D. C., Plaza Las Flores	5.600	5.600	5.600	-
Bucaramanga, Centroabastos	6.400	7.200	6.800	-
Cúcuta, La Nueva Sexta	6.000	6.500	6.083	+
Ibagué, Plaza La 21	6.000	6.400	6.267	-
Montería (Córdoba)	6.000	7.000	6.750	=
Sincelejo (Sucre)	6.000	6.000	6.000	=
Villavicencio, CAV	8.000	8.000	8.000	=
Yopal (Casanare)	6.500	7.000	6.750	=
Calamar anillos				
Bogotá, D. C., Corabastos	20.000	21.000	20.250	-
Bogotá, D. C., Paloquemao	24.000	24.000	24.000	+
Cali, Galería Alameda	21.000	22.000	21.500	=
Cali, Santa Helena	22.000	23.000	22.667	+
Tuluá (Valle del Cauca)	14.000	14.000	14.000	=

Productos y mercados	Pesos por kilogramo			
	Precios			Tenden-
	Mínimo	Máximo	Medio	cia
Calamar blanco entero				
Bogotá, D. C., Corabastos	7.800	8.200	8.000	-
Bogotá, D. C., Paloquemao	9.000	10.000	9.667	-
Cali, Galería Alameda	8.700	9.000	8.900	=
Cali, Santa Helena	7.900	8.000	7.933	-
Palmira (Valle del Cauca)	9.000	9.000	9.000	+
Tuluá (Valle del Cauca)	8.800	9.000	8.900	-
Calamar morado entero				
Bogotá, D. C., Corabastos	12.500	13.000	12.875	+
Bogotá, D. C., Paloquemao	16.000	16.000	16.000	=
Cali, Galería Alameda	14.000	15.200	14.600	-
Cali, Santa Helena	12.500	13.200	12.900	-
Tuluá (Valle del Cauca)	14.000	15.000	14.500	=
Camarón tigre precocido seco				
Bogotá, D. C., Paloquemao	40.000	42.000	40.667	+
Cali, Galería Alameda	29.000	30.000	29.500	=
Medellín, Central				
Mayorista de Antioquia	35.000	37.000	36.333	+
Popayán (Cauca)	30.000	30.000	30.000	+
Tuluá (Valle del Cauca)	30.000	32.000	31.000	=
Camarón titi precocido seco				
Armenia, Mercar	32.000	33.000	32.500	=
Bogotá, D. C., Corabastos	28.000	29.000	28.667	n.d.
Bogotá, D. C., Paloquemao	30.000	30.000	30.000	=
Pereira, Mercasa	11.800	13.500	12.650	=
Popayán (Cauca)	19.000	19.000	19.000	+
Capaz Magdalena fresco				
Florencia (Cauquetá)	9.000	9.000	9.000	=
Tunja, Complejo de Servicios del Sur	12.000	12.000	12.000	=
Cazuela de mariscos (paquete)				
Bogotá, D. C., Corabastos	9.000	10.000	9.500	+
Bogotá, D. C., Paloquemao	11.600	12.000	11.867	-
Medellín, Central				
Mayorista de Antioquia	18.000	20.000	19.200	=
Corvina, filete congelado nacional				
Buenaventura (Valle del Cauca)	26.000	27.000	26.667	-
Cali, Galería Alameda	39.000	40.000	39.500	=
Langostino U12				
Bogotá, D. C., Paloquemao	77.000	80.000	78.500	=
Cali, Galería Alameda	60.000	63.000	61.500	=
Langostino 16-20				
Bogotá, D. C., Corabastos	60.000	60.000	60.000	n.d.
Buenaventura (Valle del Cauca)	44.000	50.000	46.333	=
Cali, Galería Alameda	48.000	49.000	48.500	=
Merluza, filete importado				
Armenia, Mercar	10.400	12.400	11.400	=
Cali, Galería Alameda	13.000	14.000	13.667	=
Cali, Santa Helena	10.200	10.800	10.533	-
Medellín, Central				
Mayorista de Antioquia	10.400	13.500	11.967	=
Merluza, filete nacional				
Bogotá, D. C., Corabastos	30.000	32.000	30.500	-
Bogotá, D. C., Paloquemao	38.000	40.000	39.333	-
Cali, Galería Alameda	38.000	40.000	39.000	=
Cali, Santa Helena	27.000	30.000	28.500	n.d.
Mojarra lora entera congelada				
Armenia, Mercar	13.000	13.000	13.000	=
Barranquilla, Barranquillita	6.000	6.200	6.125	+
Mojarra lora entera fresca				
Barranquilla, Barranquillita	6.400	6.500	6.475	=
Cartagena, Bazurto	7.500	7.800	7.650	=
Montería (Córdoba)	7.000	8.000	7.625	=
Sincelejo (Sucre)	7.000	7.000	7.000	=
Valledupar, Mercado Nuevo	8.000	9.000	8.333	=
Nicuro fresco				
Bogotá, D. C., Plaza Las Flores	5.200	5.600	5.467	-
Florencia (Cauquetá)	9.000	9.000	9.000	=
Villavicencio, CAV	12.000	12.000	12.000	=
Palmitos de mar				
Bogotá, D. C., Corabastos	10.000	10.000	10.000	=
Bogotá, D. C., Paloquemao	11.000	12.000	11.667	-


**Cuadro 7. Mercados mayoristas. Precios de venta de pescados (conclusión)
2017 (29 de abril al 5 de mayo)**

Productos y mercados	Pesos por kilogramo				Tenden- cia	Productos y mercados	Pesos por kilogramo				Tenden- cia
	Mínimo	Máximo	Medio				Mínimo	Máximo	Medio		
Palmitos de mar (continuación)						Tilapia, filete congelado (continuación)					
Medellín, Central						Medellín, Central					
Mayorista de Antioquia	9.000	12.000	10.867	=	Mayorista de Antioquia	13.500	16.000	14.667	=		
Pargo rojo entero congelado					Palmira (Valle del Cauca)	13.500	14.000	13.833	-		
Bogotá, D. C., Corabastos	20.000	20.000	20.000	=	Popayán (Cauca)	12.800	13.000	12.867	-		
Cali, Galería Alameda	16.000	17.000	16.500	=	Tuluá (Valle del Cauca)	14.500	15.000	14.750	=		
Cali, Santa Helena	14.700	15.700	15.200	+							
Medellín, Central					Tilapia, lomitos						
Mayorista de Antioquia	22.000	26.000	24.333	-	Medellín, Central						
Palmira (Valle del Cauca)	17.000	17.500	17.333	n.d.	Mayorista de Antioquia	6.000	8.000	7.200	=		
Tuluá (Valle del Cauca)	17.000	18.000	17.500	=							
Pargo rojo entero fresco					Tilapia roja entera congelada						
Cartagena, Bazurto	20.000	20.000	20.000	=	Barranquilla, Barranquillita	7.800	8.000	7.925	-		
Santa Marta (Magdalena)	16.000	22.000	19.000	-	Cali, Galería Alameda	12.500	13.000	12.833	=		
Valledupar, Mercado Nuevo	18.000	20.000	19.000	-	Cali, Santa Helena	10.000	10.600	10.333	-		
					Medellín, Central						
Pargo rojo platero					Mayorista de Antioquia	11.000	12.000	11.333	=		
Buenaventura (Valle del Cauca)	16.000	17.000	16.667	+	Palmira (Valle del Cauca)	11.500	12.000	11.833	+		
Cartagena, Bazurto	22.000	22.000	22.000	=	Pasto, El Potrerillo	9.000	10.000	9.500	+		
Popayán (Cauca)	14.800	15.000	14.933	+	Pereira, Mercasa	11.000	11.400	11.200	=		
Santa Marta (Magdalena)	16.000	22.000	19.000	-	Popayán (Cauca)	11.000	11.000	11.000	+		
					Santa Marta (Magdalena)	9.800	11.000	10.575	--		
Pescado cabezas					Tuluá (Valle del Cauca)	11.000	12.000	11.500	=		
Armenia, Mercar	3.000	3.200	3.100	=							
Bogotá, D. C., Paloquemao	7.000	8.000	7.667	+	Tilapia roja entera fresca						
Cali, Galería Alameda	5.000	5.000	5.000	=	Barranquilla, Barranquillita	8.800	9.000	8.950	=		
Cali, Santa Helena	6.000	6.000	6.000	=	Bogotá, D. C., Paloquemao	11.000	12.000	11.667	+		
Palmira (Valle del Cauca)	6.500	6.800	6.600	-	Bogotá, D. C., Plaza Las Flores	8.800	9.600	9.133	+		
Pereira, Mercasa	2.400	2.500	2.450	=	Bucaramanga, Centroabastos	10.000	10.000	10.000	-		
Popayán (Cauca)	5.600	5.600	5.600	+	Cartagena, Bazurto	8.500	9.000	8.750	=		
Santa Marta (Magdalena)	3.000	4.000	3.500	-	Cúcuta, La Nueva Sexta	9.000	9.500	9.167	-		
					Florencia (Caquetá)	8.000	8.000	8.000	=		
Róbalo, filete congelado					Ibagué, Plaza La 21	9.600	9.600	9.600	=		
Armenia, Mercar	13.000	13.000	13.000	=	Montería (Córdoba)	8.000	8.000	8.000	=		
Manizales (Caldas)	11.500	11.800	11.650	=	Neiva, Surabastos	8.000	10.000	9.000	++		
					Tunja, Complejo de Servicios del Sur	10.000	10.000	10.000	-		
Salmón, filete congelado					Valledupar, Mercado Nuevo	9.000	10.000	9.333	-		
Armenia, Mercar	44.000	44.000	44.000	=	Villavicencio, CAV	10.000	10.000	10.000	=		
Bogotá, D. C., Corabastos	38.000	42.000	39.500	+	Yopal (Casanare)	9.000	9.000	9.000	n.d.		
Bogotá, D. C., Paloquemao	44.000	50.000	46.667	+							
Cali, Galería Alameda	38.000	40.000	39.000	=	Toyo blanco, filete congelado						
Cali, Santa Helena	38.000	41.000	39.333	-	Bogotá, D. C., Corabastos	12.500	13.000	12.625	+		
Medellín, Central					Bogotá, D. C., Paloquemao	15.000	16.000	15.667	-		
Mayorista de Antioquia	37.000	43.000	40.000	-	Cali, Galería Alameda	12.000	13.000	12.333	-		
Palmira (Valle del Cauca)	37.500	38.000	37.667	-	Cali, Santa Helena	9.000	9.400	9.267	+		
Popayán (Cauca)	40.000	41.000	40.333	+	Palmira (Valle del Cauca)	11.000	11.000	11.000	+		
					Popayán (Cauca)	9.500	9.600	9.533	+		
Sierra entera congelada					Tuluá (Valle del Cauca)	11.000	12.000	11.500	=		
Armenia, Mercar	14.000	15.000	14.500	=							
Bogotá, D. C., Corabastos	14.000	15.000	14.500	+	Trucha en corte mariposa						
Bogotá, D. C., Paloquemao	16.000	17.000	16.333	-	Armenia, Mercar	15.000	15.000	15.000	=		
Buenaventura (Valle del Cauca)	10.000	11.000	10.333	=	Bogotá, D. C., Corabastos	13.000	14.500	13.750	+		
Cali, Galería Alameda	15.000	16.000	15.333	=	Bogotá, D. C., Paloquemao	15.000	15.000	15.000	+		
Cali, Santa Helena	10.000	10.800	10.433	--	Bogotá, D. C., Plaza Las Flores	12.500	13.000	12.833	n.d.		
Cartagena, Bazurto	15.000	15.000	15.000	=	Cali, Galería Alameda	14.000	15.000	14.667	=		
Medellín, Central					Cali, Santa Helena	13.800	14.500	14.100	-		
Mayorista de Antioquia	12.000	18.000	14.500	=	Manizales (Caldas)	15.000	15.000	15.000	=		
Santa Marta (Magdalena)	20.000	20.000	20.000	-	Medellín, Central						
					Mayorista de Antioquia	14.000	18.000	15.500	=		
Tilapia, filete congelado					Pereira, Mercasa	13.500	14.000	13.750	=		
Bogotá, D. C., Corabastos	14.500	15.000	14.825	+	Popayán (Cauca)	13.800	14.000	13.933	-		
Cali, Galería Alameda	14.000	15.000	14.500	-							
Cali, Santa Helena	12.200	13.200	12.867	+	Trucha entera fresca						
					Pasto, El Potrerillo	11.000	12.000	11.500	=		

Tendencias:

- (---) Variación mayor al -20 %
 (--) Variación entre -10 % y -20 %
 (-) Variación entre 0 % y -10 %

(=) Variación igual a 0 %

(+) Variación entre 0 % y 10 %

(+ +) Variación entre 10 % y 20 %

(+++) Variación mayor al 20 %

(n.d.) No determinado



Cuadro 8. Mercados mayoristas. Precios de venta de productos procesados
2017 (29 de abril al 5 de mayo)

Productos y mercados	Pesos por kilogramo				Tendencia	Productos y mercados	Pesos por kilogramo				Tendencia			
	Mínimo	Máximo	Medio	Precios			Mínimo	Máximo	Medio	Precios				
Aceite girasol						Avena molida								
Barranquilla, Barranquillita	9.383	9.442	9.407	-	Bogotá, D. C., Corabastos	7.000	7.083	7.028	-	Bogotá, D. C., Paloquemao	7.500	7.650	7.550	-
Barranquilla, Granabastos	9.017	9.200	9.120	=	Bogotá, D. C., Plaza España	6.917	7.000	6.958	-	Cali, La Floresta	7.250	7.396	7.299	=
Cartagena, Bazurto	6.500	6.500	6.500	=	Cali, Santa Helena	6.750	7.156	6.913	-	Cali, Siloé	6.750	7.083	6.944	=
Medellín, Central					Ibagué, Plaza La 21	7.300	7.600	7.433	=	Neiva, Surabastos	7.167	7.667	7.375	+
Mayorista de Antioquia	8.625	9.250	9.021	+	Palmira (Valle del Cauca)	7.104	7.625	7.365	+	Pereira, Mercasa	6.675	6.675	6.675	=
Montería (Córdoba)	5.667	6.250	6.042	=	Pereira, Mercasa	6.417	6.500	6.472	=	Popayán (Cauca)	6.667	7.344	6.920	=
Pereira, Mercasa	8.450	9.160	8.805	=	Tuluá (Valle del Cauca)	6.667	7.344	6.920	=	Villavicencio, CAV	6.771	6.979	6.888	-
Santa Marta (Magdalena)	10.889	11.111	11.000	=										
Sincelejo (Sucre)	6.458	6.542	6.504	=	Azúcar morena					Bogotá, D. C., Corabastos	2.480	2.560	2.520	+
Valledupar, Mercado Nuevo	8.333	8.750	8.611	=	Bogotá, D. C., Plaza España	2.640	2.800	2.696	-	Cali, La Floresta	2.720	2.800	2.773	=
Aceite soya					Cali, Santa Helena	2.520	2.600	2.560	-	Cali, Siloé	2.900	3.000	2.967	=
Cartago (Valle del Cauca)	5.333	5.750	5.503	-	Cali, Siloé	2.900	3.000	2.967	=	Cartago (Valle del Cauca)	2.636	2.720	2.681	-
Aceite vegetal mezcla					Cartago (Valle del Cauca)	2.636	2.720	2.681	-	Ibagué, Plaza La 21	2.400	2.512	2.453	=
Armenia, Mercar	5.667	5.708	5.692	=	Ibagué, Plaza La 21	2.400	2.512	2.453	=	Medellín, Central				
Barranquilla, Barranquillita	4.470	4.583	4.530	-	Medellín, Central					Mayorista de Antioquia	2.360	2.460	2.401	+
Barranquilla, Granabastos	4.634	4.759	4.690	-	Medellín, Plaza					Medellín, Plaza				
Bogotá, D. C., Corabastos	5.750	6.333	6.014	+	Medellín, Plaza					Minorista José María Villa	2.480	2.560	2.520	=
Bucaramanga, Centroabastos	4.537	5.444	4.947	=	Medellín, Plaza					Pamplona (Norte de Santander)	2.560	2.760	2.660	+
Bucaramanga, Mercados del centro	4.750	5.667	5.116	=	Medellín, Plaza					Pasto, El Potrerillo	2.840	2.920	2.880	=
Buenaventura (Valle del Cauca)	5.536	6.000	5.741	+	Medellín, Plaza					Tuluá (Valle del Cauca)	2.428	2.680	2.596	-
Cali, La Floresta	5.400	6.083	5.747	=	Medellín, Plaza					Azúcar refinada				
Cali, Santa Helena	5.300	5.833	5.583	=	Medellín, Plaza					Barranquilla, Barranquillita	2.600	2.640	2.624	-
Cali, Siloé	6.000	6.167	6.097	=	Medellín, Plaza					Barranquilla, Granabastos	2.734	2.804	2.775	+
Cartagena, Bazurto	4.833	4.833	4.833	=	Medellín, Plaza					Bucaramanga, Centroabastos	2.458	2.583	2.536	=
Cartago (Valle del Cauca)	4.617	5.167	4.935	-	Medellín, Plaza					Bucaramanga, Mercados del centro	2.583	2.583	2.583	-
Cúcuta, Cenabastos	3.796	4.630	4.360	-	Medellín, Plaza					Cartagena, Bazurto	2.800	2.800	2.800	=
Cúcuta, La Nueva Sexta	4.352	4.630	4.491	-	Medellín, Plaza					Cúcuta, Cenabastos	2.920	3.080	2.973	+
Florencia (Cauquetá)	4.750	5.042	4.917	-	Medellín, Plaza					Ibagué, Plaza La 21	2.400	2.512	2.443	=
Ibagué, Plaza La 21	4.500	4.842	4.664	-	Medellín, Plaza					Mayorista de Antioquia	2.400	2.400	2.400	+
Manizales (Caldas)	4.667	5.833	5.208	-	Medellín, Plaza					Montería (Córdoba)	2.040	2.080	2.055	+
Medellín, Central					Medellín, Plaza					Neiva, Surabastos	2.200	2.240	2.210	+
Mayorista de Antioquia	4.583	4.792	4.677	-	Medellín, Plaza					Pamplona (Norte de Santander)	2.260	2.300	2.287	+
Medellín, Plaza					Medellín, Plaza					Pasto, El Potrerillo	2.240	2.340	2.293	-
Minorista José María Villa	4.458	4.875	4.667	-	Medellín, Plaza					Santa Marta (Magdalena)	2.480	2.640	2.560	=
Montería (Córdoba)	4.333	4.500	4.438	=	Medellín, Plaza					Sincelejo (Sucre)	2.776	3.160	2.944	=
Neiva, Surabastos	4.583	5.417	5.052	+	Medellín, Plaza					Valledupar, Mercado Nuevo	2.480	2.600	2.520	+
Palmira (Valle del Cauca)	4.542	5.625	5.169	-	Medellín, Plaza					Villavicencio, CAV	2.480	2.600	2.540	-
Pamplona (Norte de Santander)	4.630	4.907	4.699	-	Medellín, Plaza					Azúcar sulfitada				
Pasto, El Potrerillo	3.917	4.167	4.042	-	Medellín, Plaza					Armenia, Mercar	2.100	2.160	2.125	-
Popayán (Cauca)	4.083	4.250	4.181	=	Medellín, Plaza					Barranquilla, Barranquillita	2.120	2.140	2.132	+
Santa Marta (Magdalena)	5.250	6.000	5.546	=	Medellín, Plaza					Barranquilla, Granabastos	2.020	2.080	2.054	+
Sincelejo (Sucre)	3.917	4.167	4.017	-	Medellín, Plaza					Bogotá, D. C., Corabastos	2.200	2.280	2.240	=
Tuluá (Valle del Cauca)	4.542	5.250	4.904	-	Medellín, Plaza					Bogotá, D. C., Paloquemao	2.400	2.400	2.400	=
Valledupar, Mercado Nuevo	5.167	5.250	5.194	-	Medellín, Plaza					Bogotá, D. C., Plaza España	2.300	2.320	2.307	+
Villavicencio, CAV	6.083	6.792	6.593	-	Medellín, Plaza					Bucaramanga, Centroabastos	2.120	2.160	2.140	=
Arveja enlatada					Medellín, Plaza					Bucaramanga, Mercados del centro	2.180	2.300	2.240	+
Barranquilla, Barranquillita	6.079	6.129	6.105	+	Medellín, Plaza					Buenaventura (Valle del Cauca)	2.120	2.200	2.173	=
Barranquilla, Granabastos	5.813	6.105	5.973	+	Medellín, Plaza					Cali, La Floresta	2.160	2.160	2.160	+
Medellín, Central					Medellín, Plaza					Cali, Santa Helena	2.100	2.100	2.100	+
Mayorista de Antioquia	6.070	6.480	6.291	-	Medellín, Plaza					Cali, Siloé	2.240	2.240	2.240	++
Medellín, Plaza					Medellín, Plaza					Cartagena, Bazurto	2.100	2.100	2.100	+
Minorista José María Villa	8.403	8.611	8.495	+	Medellín, Plaza					Cartago (Valle del Cauca)	2.120	2.160	2.140	-
Santa Marta (Magdalena)	5.780	7.419	6.485	+	Medellín, Plaza					Ibagué, Plaza La 21	2.120	2.180	2.148	=
Valledupar, Mercado Nuevo	8.333	8.611	8.426	=	Medellín, Plaza					Manizales (Caldas)	2.240	2.400	2.310	-
Avena en hojuelas					Medellín, Plaza					Medellín, Central				
Armenia, Mercar	7.083	7.250	7.167	=	Medellín, Plaza					Mayorista de Antioquia	2.200	2.260	2.231	+
Barranquilla, Barranquillita	6.698	6.900	6.806	-	Medellín, Plaza					Palmira (Valle del Cauca)	2.072	2.100	2.086	+
Barranquilla, Granabastos	6.667	7.292	6.935	+	Medellín, Plaza					Pereira, Mercasa	2.500	2.500	2.500	=
Bogotá, D. C., Corabastos	7.000	7.083	7.028	-	Medellín, Plaza					Popayán (Cauca)	2.280	2.300	2.293	-
Bogotá, D. C., Paloquemao	7.500	7.650	7.550	=	Medellín, Plaza					Santa Marta (Magdalena)	2.140	2.180	2.165	+
Bogotá, D. C., Plaza España	6.917	7.000	6.958	-	Medellín, Plaza					Sincelejo (Sucre)	2.116	2.160	2.144	+
Bucaramanga, Centroabastos	6.517	6.800	6.689	=	Medellín, Plaza					Tuluá (Valle del Cauca)	2.160	2.200	2.187	+
Bucaramanga, Mercados del centro	6.650	7.200	6.950	+	Medellín, Plaza					Valledupar, Mercado Nuevo	2.200	2.260	2.233	+
Buenaventura (Valle del Cauca)	6.517	6.800	6.689	=	Medellín, Plaza					Villavicencio, CAV	2.320	2.560	2.395	+
Cali, La Floresta	7.250	7.396	7.299	=	Medellín, Plaza					Bocadillo veleño				
Cali, Santa Helena	6.750	7.156	6.913	-	Medellín, Plaza					Bogotá, D. C., Corabastos	236	236	236	=
Cali, Siloé	6.750	7.083	6.944	=	Medellín, Plaza					Bogotá, D. C., Paloquemao	236	250	245	+
Cartagena, Bazurto	6.667	6.667	6.667	=	Medellín, Plaza					Café instantáneo				
Cartago (Valle del Cauca)	6.667	7.000	6.889	=	Medellín, Plaza					Barranquilla, Barranquillita	72.941	73.137	73.039	-
Cúcuta, Cenabastos	6.542	7.000	6.708	-	Medellín, Plaza					Barranquilla, Granabastos	70.172	70.844	70.557	-
Cúcuta, La Nueva Sexta	6.667	6.833	6.722	-	Medellín, Plaza					Bogotá, D. C., Corabastos	69.608	71.569	70.711	+
Ibagué, Plaza La 21	7.300	7.600	7.433	-	Medellín, Plaza									
Neiva, Surabastos	7.083	7.667	7.292	-	Medellín, Plaza									
Palmira (Valle del Cauca)	7.104	7.625	7.365	+	Medellín, Plaza									
Pamplona (Norte de Santander)	6.000	6.667	6.354	=	Medellín, Plaza									
Pereira, Mercasa	6.675	6.675	6.675	=	Medellín, Plaza									
Popayán (Cauca)	6.417	6.417	6.417	=	Medellín, Plaza									
Santa Marta (Magdalena)	6.250	7.000	6.552	=	Medellín, Plaza									
Sincelejo (Sucre)	6.406	6.698	6.531	=	Medellín, Plaza									
Tuluá (Valle del Cauca)	6.667	7.344	6.920	=	Medellín, Plaza									
Valledupar, Mercado Nuevo	5.000	5.167	5.056	=	Medellín, Plaza									
Villavicencio, CAV	6.771	6.979	6.888	-	Medellín, Plaza									


**Cuadro 8. Mercados mayoristas. Precios de venta de productos procesados (continuación)
2017 (29 de abril al 5 de mayo)**

Productos y mercados	Pesos por kilogramo				Tendencia	Productos y mercados	Pesos por kilogramo				Tendencia
	Mínimo	Máximo	Medio				Mínimo	Máximo	Medio		
Café instantáneo (continuación)						Chocolate dulce (continuación)					
Bogotá, D. C., Plaza España	74.902	76.225	75.376	+		Pamplona (Norte de Santander)	10.417	10.833	10.611	-	
Buenaventura (Valle del Cauca)	77.647	81.699	79.673	-		Santa Marta (Magdalena)	10.800	11.600	11.100	=	
Cali, La Floresta	84.000	88.000	86.000	-		Sincelejo (Sucre)	13.400	13.800	13.625	=	
Cali, Santa Helena	77.647	81.699	80.218	+		Valledupar, Mercado Nuevo	12.000	12.000	12.000	=	
Cali, Siloé	88.000	92.000	90.000	=		Villavicencio, CAV	10.800	11.200	10.973	+	
Cartagena, Bazaruto	71.078	71.078	71.078	=		Chocolate instantáneo					
Cartago (Valle del Cauca)	70.000	76.000	73.250	=		Medellín, Central					
Cúcuta, Cenabastos	64.706	71.569	67.974	-		Mayorista de Antioquia	18.389	18.798	18.632	-	
Florencia (Caquetá)	72.353	72.549	72.484	-		Color (bolsita)					
Medellín, Central						Ibagué, Plaza La 21	20.000	24.000	22.250	=	
Mayorista de Antioquia	77.059	79.085	78.039	=		Medellín, Central					
Medellín, Plaza						Mayorista de Antioquia	15.179	15.476	15.372	+	
Minorista José María Villa	76.471	78.824	77.473	=		Medellín, Plaza					
Neiva, Surabastos	66.176	67.647	67.034	+		Minorista José María Villa	16.071	16.667	16.389	-	
Palmira (Valle del Cauca)	82.026	82.353	82.157	+		Neiva, Surabastos	11.600	12.000	11.744	+	
Pamplona (Norte de Santander)	65.686	68.627	67.647	-		Fécula de maíz					
Pasto, El Potrerillo	85.621	87.582	86.492	-		Armenia, Mercar	17.222	17.747	17.434	-	
Popayán (Cauca)	78.431	78.431	78.431	=		Barranquilla, Barranquillita	17.319	17.444	17.399	+	
Santa Marta (Magdalena)	68.235	78.431	72.206	=		Barranquilla, Granabastos	15.681	16.014	15.881	=	
Sincelejo (Sucre)	67.647	71.569	69.412	=		Bogotá, D. C., Corabastos	16.250	16.645	16.431	+	
Tuluá (Valle del Cauca)	79.412	83.529	80.980	+		Bucaramanga, Centroabastos	18.168	19.342	18.775	-	
Valledupar, Mercado Nuevo	64.706	67.647	65.686	=		Bucaramanga, Mercados del centro	18.684	18.750	18.717	+	
Café molido						Cartagena, Bazaruto	16.667	16.667	16.667	=	
Armenia, Mercar	14.300	14.600	14.500	=		Cúcuta, Cenabastos	17.778	18.750	18.194	+	
Barranquilla, Barranquillita	16.960	17.000	16.987	+		Cúcuta, La Nueva Sexta	15.972	17.500	16.713	=	
Barranquilla, Granabastos	15.383	15.680	15.526	+		Montería (Córdoba)	11.111	11.667	11.333	=	
Bogotá, D. C., Corabastos	14.800	15.200	15.000	=		Neiva, Surabastos	18.355	18.487	18.421	+	
Bogotá, D. C., Paloquemao	15.440	16.000	15.680	+		Pasto, El Potrerillo	13.421	13.618	13.509	+	
Bogotá, D. C., Plaza España	15.000	15.200	15.103	+		Popayán (Cauca)	14.211	14.342	14.298	=	
Bucaramanga, Centroabastos	14.548	14.976	14.833	-		Santa Marta (Magdalena)	17.778	18.889	18.125	=	
Bucaramanga, Mercados del centro	15.200	15.900	15.433	+		Villavicencio, CAV	16.645	16.974	16.809	=	
Cali, La Floresta	14.400	14.600	14.467	+		Frijol enlatado					
Cali, Santa Helena	14.000	14.000	14.000	=		Medellín, Central					
Cali, Siloé	14.000	14.400	14.133	=		Mayorista de Antioquia	8.190	10.252	9.239	-	
Cartagena, Bazaruto	15.667	15.833	15.750	-		Medellín, Plaza					
Cartago (Valle del Cauca)	15.200	16.000	15.448	-		Minorista José María Villa	9.986	10.000	9.995	=	
Cúcuta, Cenabastos	15.083	16.000	15.542	-		Galletas dulces redondas con crema					
Florencia (Caquetá)	16.100	16.400	16.225	-		Barranquilla, Barranquillita	11.143	12.048	11.809	-	
Ibagué, Plaza La 21	16.500	16.800	16.625	=		Barranquilla, Granabastos	11.847	12.329	12.105	+	
Manizales (Caldas)	14.700	15.600	15.025	=		Bogotá, D. C., Plaza España	11.325	11.546	11.439	-	
Medellín, Central						Bucaramanga, Centroabastos	12.289	12.550	12.463	-	
Mayorista de Antioquia	13.400	14.600	14.200	-		Bucaramanga, Mercados del centro	12.048	12.359	12.232	+	
Montería (Córdoba)	15.200	15.440	15.300	+		Cartagena, Bazaruto	11.546	11.847	11.697	-	
Neiva, Surabastos	15.800	16.000	15.900	+		Cúcuta, Cenabastos	12.510	12.821	12.614	=	
Neiva, Surabastos	14.200	14.400	14.267	-		Cúcuta, La Nueva Sexta	11.683	11.890	11.787	=	
Palmira (Valle del Cauca)	14.640	14.720	14.667	=		Ibagué, Plaza La 21	9.750	10.167	9.875	=	
Popayán (Cauca)	15.367	17.200	16.429	=		Pamplona (Norte de Santander)	11.580	11.890	11.761	+	
Santa Marta (Magdalena)	15.367	17.200	16.429	=		Santa Marta (Magdalena)	9.653	10.167	9.955	+	
Sincelejo (Sucre)	17.083	17.600	17.422	-		Sincelejo (Sucre)	9.722	9.882	9.823	=	
Tuluá (Valle del Cauca)	14.160	14.464	14.315	=		Galletas saladas					
Valledupar, Mercado Nuevo	15.833	16.083	15.917	=		Armenia, Mercar	11.063	11.333	11.215	=	
Villavicencio, CAV	12.750	13.000	12.888	-		Barranquilla, Barranquillita	11.389	11.457	11.421	+	
Chocolate amargo						Barranquilla, Granabastos	11.042	11.319	11.163	=	
Armenia, Mercar	23.000	23.200	23.067	-		Bogotá, D. C., Corabastos	10.185	10.582	10.351	-	
Buenaventura (Valle del Cauca)	21.353	23.488	22.754	+		Bogotá, D. C., Paloquemao	8.598	8.862	8.752	-	
Cali, La Floresta	20.400	20.800	20.667	=		Bogotá, D. C., Plaza España	9.907	10.302	10.165	=	
Cali, Santa Helena	22.000	22.400	22.267	=		Bucaramanga, Centroabastos	10.575	10.952	10.774	=	
Cali, Siloé	24.000	24.000	24.000	=		Bucaramanga, Mercados del centro	10.582	10.952	10.802	+	
Cartago (Valle del Cauca)	21.200	22.000	21.533	=		Buenaventura (Valle del Cauca)	10.800	11.111	10.947	+	
Ibagué, Plaza La 21	23.200	24.000	23.750	=		Cali, La Floresta	9.921	10.159	10.079	=	
Manizales (Caldas)	20.800	23.200	22.300	=		Cali, Santa Helena	9.921	10.053	10.009	+	
Medellín, Central						Cali, Siloé	9.881	10.317	10.119	=	
Mayorista de Antioquia	22.000	22.240	22.080	+		Cartagena, Bazaruto	10.417	10.833	10.625	=	
Medellín, Plaza						Cartago (Valle del Cauca)	10.694	10.833	10.799	+	
Minorista José María Villa	24.000	24.000	24.000	+		Cúcuta, Cenabastos	11.194	13.924	12.215	+	
Palmira (Valle del Cauca)	23.480	24.000	23.667	-		Cúcuta, La Nueva Sexta	9.722	10.417	10.069	-	
Pasto, El Potrerillo	20.640	20.960	20.800	-		Florencia (Caquetá)	10.694	10.833	10.778	-	
Popayán (Cauca)	19.920	20.000	19.960	-		Ibagué, Plaza La 21	9.744	10.128	9.987	=	
Tuluá (Valle del Cauca)	20.592	21.200	20.831	-		Manizales (Caldas)	11.097	12.000	11.549	=	
Chocolate dulce						Medellín, Central					
Barranquilla, Barranquillita	13.790	13.820	13.805	+		Mayorista de Antioquia	8.426	10.119	9.258	-	
Barranquilla, Granabastos	12.700	14.208	13.610	+		Medellín, Plaza					
Bogotá, D. C., Plaza España	10.344	10.560	10.435	-		Minorista José María Villa	9.921	10.119	10.031	+	
Bucaramanga, Centroabastos	10.100	10.400	10.233	=		Neiva, Surabastos	10.972	11.389	11.250	+	
Bucaramanga, Mercados del centro	10.400	10.600	10.467	-		Palmira (Valle del Cauca)	10.648	11.045	10.891	+	
Cartagena, Bazaruto	13.000	13.500	13.250	-		Pamplona (Norte de Santander)	10.556	10.833	10.625	+	
Cúcuta, Cenabastos	10.800	11.000	10.927	-		Pasto, El Potrerillo	8.862	9.127	8.995	+	
Cúcuta, La Nueva Sexta	10.400	10.800	10.600	+		Pereira, Mercasa	9.617	9.617	9.617	+	
Florencia (Caquetá)	9.400	11.000	10.150	+							
Ibagué, Plaza La 21	10.700	11.200	10.925	=							
Montería (Córdoba)	10.000	11.000	10.500	=							
Neiva, Surabastos	10.800	11.200	11.010	+							

Cuadro 8. Mercados mayoristas. Precios de venta de productos procesados (continuación)
2017 (29 de abril al 5 de mayo)

Productos y mercados	Pesos por kilogramo			Tendencia	Productos y mercados	Pesos por kilogramo			Tendencia
	Mínimo	Máximo	Medio			Mínimo	Máximo	Medio	
Galletas saladas (continuación)					Harina precocida de maíz (continuación)				
Popayán (Cauca)	9.524	9.656	9.612	-	Cartagena, Bazaruto	2.833	2.833	2.833	=
Santa Marta (Magdalena)	9.500	11.833	10.944	=	Cartago (Valle del Cauca)	2.400	2.640	2.533	=
Sincelejo (Sucre)	10.889	11.181	11.046	=	Cúcuta, Cenabastos	2.200	2.250	2.225	+
Tuluá (Valle del Cauca)	10.265	10.569	10.428	=	Cúcuta, La Nueva Sexta	2.200	2.200	2.200	=
Valledupar, Mercado Nuevo	10.694	10.833	10.787	=	Ibagué, Plaza La 21	2.233	2.821	2.470	+
Villavicencio, CAV	10.582	10.714	10.615	-	Manizales (Caldas)	2.750	2.833	2.794	=
Gelatina					Neiva, Surabastos				
Barranquilla, Barranquillita	25.521	25.625	25.576	-	Palmira (Valle del Cauca)	2.750	2.917	2.833	+
Barranquilla, Granabastos	23.750	25.417	24.675	+	Pamplona (Norte de Santander)	3.000	3.067	3.033	+
Bogotá, D. C., Corabastos	22.396	23.438	22.917	+	Pasto, El Potrerillo	2.250	2.300	2.263	-
Bogotá, D. C., Plaza España	22.396	23.438	22.917	+	Pereira, Mercasa	2.000	2.167	2.083	-
Bucaramanga, Centroabastos	23.620	26.250	24.783	=	Popayán (Cauca)	2.780	2.780	2.780	=
Bucaramanga, Mercados del centro	21.875	23.646	22.674	=	Popayán (Cauca)	1.840	1.920	1.867	+
Buenaventura (Valle del Cauca)	21.615	23.125	22.118	=	Santa Marta (Magdalena)	2.167	2.333	2.250	=
Cali, La Floresta	14.286	15.000	14.762	=	Sincelejo (Sucre)	2.742	2.917	2.831	+
Cali, Santa Helena	14.583	15.179	14.921	-	Tuluá (Valle del Cauca)	2.616	2.680	2.654	-
Cali, Siloé	12.857	13.393	13.214	=	Valledupar, Mercado Nuevo	2.083	2.208	2.153	=
Cartagena, Bazaruto	21.875	21.875	21.875	=	Villavicencio, CAV	2.112	2.400	2.254	-
Cartago (Valle del Cauca)	21.875	22.917	22.396	-	Jugo de frutas				
Cúcuta, Cenabastos	23.958	25.521	24.566	+	Barranquilla, Barranquillita	5.659	5.736	5.700	-
Cúcuta, La Nueva Sexta	21.875	22.917	22.569	=	Barranquilla, Granabastos	5.459	5.705	5.599	+
Ibagué, Plaza La 21	21.042	25.300	23.252	=	Bucaramanga, Centroabastos	5.349	5.581	5.504	=
Manizales (Caldas)	21.250	22.891	22.233	=	Bucaramanga, Mercados del centro	5.368	6.047	5.614	+
Medellín, Central					Cartagena, Bazaruto	5.271	5.271	5.271	=
Mayorista de Antioquia	20.573	22.500	21.380	=	Santa Marta (Magdalena)	5.271	5.581	5.426	=
Neiva, Surabastos	23.958	25.000	24.479	-	Sincelejo (Sucre)	5.194	5.426	5.318	=
Palmira (Valle del Cauca)	23.698	24.479	24.201	+	Valledupar, Mercado Nuevo	5.116	5.271	5.168	=
Pamplona (Norte de Santander)	21.875	22.917	22.266	-	Jugo instantáneo (sobre)				
Pasto, El Potrerillo	10.294	11.029	10.621	-	Armenia, Mercar	33.611	34.167	33.889	=
Pereira, Mercasa	13.071	13.071	13.071	=	Barranquilla, Barranquillita	33.333	34.167	33.715	+
Popayán (Cauca)	24.271	24.479	24.375	=	Barranquilla, Granabastos	28.056	29.722	29.160	+
Santa Marta (Magdalena)	22.500	25.000	23.802	-	Bogotá, D. C., Corabastos	40.000	40.333	40.083	+
Tuluá (Valle del Cauca)	23.177	25.000	24.219	-	Bogotá, D. C., Paloquemao	45.000	45.000	45.000	-
Valledupar, Mercado Nuevo	21.875	25.000	23.090	=	Bogotá, D. C., Plaza España	40.667	40.867	40.767	+
Harina de trigo					Buenaventura (Valle del Cauca)				
Armenia, Mercar	1.860	1.944	1.903	=	Cali, La Floresta	41.000	41.667	41.324	=
Barranquilla, Barranquillita	1.342	1.356	1.350	=	Cali, Santa Helena	40.000	40.000	40.000	-
Barranquilla, Granabastos	1.336	1.390	1.359	=	Cali, Siloé	40.000	41.667	40.556	-
Bogotá, D. C., Corabastos	1.640	1.680	1.665	-	Cartagena, Bazaruto	39.333	40.000	39.778	=
Bogotá, D. C., Paloquemao	1.760	1.760	1.760	=	Cartago (Valle del Cauca)	33.333	33.333	33.333	=
Bogotá, D. C., Plaza España	1.629	1.660	1.643	-	Cartago (Valle del Cauca)	40.000	41.333	40.667	=
Bucaramanga, Centroabastos	2.252	2.300	2.280	=	Ibagué, Plaza La 21	32.944	34.167	33.583	=
Bucaramanga, Mercados del centro	2.176	2.440	2.285	=	Medellín, Central				
Buenaventura (Valle del Cauca)	1.440	1.500	1.460	=	Mayorista de Antioquia	38.000	39.333	38.667	=
Cali, La Floresta	2.784	2.800	2.795	=	Medellín, Plaza				
Cali, Santa Helena	2.640	2.800	2.720	+	Minorista José María Villa	39.000	40.000	39.444	=
Cali, Siloé	2.520	2.560	2.547	+	Palmira (Valle del Cauca)	39.000	40.000	39.444	=
Cartagena, Bazaruto	1.560	1.560	1.560	=	Pamplona (Norte de Santander)	42.000	43.000	42.500	+
Cartago (Valle del Cauca)	1.520	1.560	1.530	=	Pasto, El Potrerillo	42.333	43.000	42.667	=
Cúcuta, Cenabastos	1.900	2.000	1.950	=	Popayán (Cauca)	34.667	35.000	34.889	+
Cúcuta, La Nueva Sexta	1.850	1.900	1.883	=	Sincelejo (Sucre)	31.944	33.333	32.639	=
Florencia (Caquetá)	1.600	1.680	1.640	+	Tuluá (Valle del Cauca)	40.000	41.667	40.667	=
Ibagué, Plaza La 21	1.872	1.920	1.890	+	Valledupar, Mercado Nuevo	38.333	40.000	38.889	=
Manizales (Caldas)	1.400	1.632	1.538	=	Villavicencio, CAV	40.667	43.333	41.583	-
Medellín, Central					Lomites de atún en lata				
Mayorista de Antioquia	2.552	2.640	2.608	=	Armenia, Mercar	18.021	19.118	18.507	=
Medellín, Plaza					Barranquilla, Barranquillita	18.725	18.909	18.813	+
Minorista José María Villa	2.400	2.560	2.504	=	Barranquilla, Granabastos	20.177	20.607	20.375	+
Neiva, Surabastos	1.600	1.680	1.620	=	Bogotá, D. C., Corabastos	17.279	17.770	17.555	+
Palmira (Valle del Cauca)	2.864	2.920	2.888	-	Bogotá, D. C., Plaza España	17.647	18.137	17.933	-
Pamplona (Norte de Santander)	1.800	1.800	1.800	=	Bucaramanga, Centroabastos	21.389	21.944	21.574	=
Pasto, El Potrerillo	1.600	1.760	1.680	=	Bucaramanga, Mercados del centro	23.530	24.074	23.802	+
Pereira, Mercasa	2.480	2.480	2.480	=	Buenaventura (Valle del Cauca)	21.714	29.100	25.509	+
Popayán (Cauca)	1.440	1.520	1.467	+	Cali, La Floresta	11.176	11.176	11.176	=
Santa Marta (Magdalena)	1.440	1.600	1.520	=	Cali, Santa Helena	18.382	19.412	18.905	+
Sincelejo (Sucre)	1.320	1.320	1.320	=	Cali, Siloé	14.706	14.706	14.706	+
Tuluá (Valle del Cauca)	1.400	1.440	1.427	+	Cartago (Valle del Cauca)	18.370	19.412	18.891	-
Valledupar, Mercado Nuevo	1.792	1.833	1.806	=	Cúcuta, Cenabastos	17.892	18.137	17.974	-
Villavicencio, CAV	1.592	1.680	1.648	-	Cúcuta, La Nueva Sexta	17.770	18.137	17.933	=
Harina precocida de maíz					Manizales (Caldas)				
Armenia, Mercar	2.825	2.958	2.894	=	Medellín, Central	23.214	24.286	23.750	n.d.
Barranquilla, Barranquillita	2.242	2.271	2.255	-	Medellín, Central				
Barranquilla, Granabastos	2.333	2.513	2.424	=	Mayorista de Antioquia	16.507	16.949	16.759	-
Bogotá, D. C., Corabastos	2.750	2.833	2.813	-	Medellín, Plaza				
Bogotá, D. C., Paloquemao	2.875	2.917	2.889	=	Minorista José María Villa	15.931	16.667	16.340	=
Bogotá, D. C., Plaza España	2.808	2.853	2.831	+	Montería (Córdoba)	25.735	25.809	25.790	=
Bucaramanga, Centroabastos	2.160	2.240	2.200	=	Neiva, Surabastos	19.118	19.363	19.210	+
Bucaramanga, Mercados del centro	2.136	2.240	2.192	=	Palmira (Valle del Cauca)	18.811	19.142	19.003	+
Buenaventura (Valle del Cauca)	2.680	2.756	2.727	+	Pamplona (Norte de Santander)	17.647	18.382	17.892	-
Cali, La Floresta	2.500	2.500	2.500	=	Pasto, El Potrerillo	17.619	17.857	17.738	=
Cali, Santa Helena	3.120	3.200	3.173	+	Pereira, Mercasa	18.627	19.382	19.005	=
Cali, Siloé	3.021	3.125	3.090	=	Popayán (Cauca)	20.119	20.238	20.179	-
					Santa Marta (Magdalena)	20.588	21.765	21.176	-
					Sincelejo (Sucre)	17.770	17.770	17.770	=
					Tuluá (Valle del Cauca)	18.640	19.534	19.073	=


**Cuadro 8. Mercados mayoristas. Precios de venta de productos procesados (continuación)
2017 (29 de abril al 5 de mayo)**

Productos y mercados	Pesos por kilogramo				Tendencia	Productos y mercados	Pesos por kilogramo				Tendencia
	Mínimo	Máximo	Medio				Mínimo	Máximo	Medio		
Lomitos de atún en lata (continuación)						Panela cuadrada blanca (continuación)					
Villavicencio, CAV	17.966	19.485	18.529	-		Charalá (Santander)	3.000	3.125	3.063	-	
Maíz enlatado						Güepsa (Santander)	3.333	3.333	3.333	+++	
Medellín, Plaza						Ibagué, Plaza La 21	3.667	3.750	3.729	=	
Minorista José María Villa	11.092	11.188	11.156	=		Medellín, Central					
Manteca						Mayorista de Antioquia	3.000	4.042	3.566	-	
Armenia, Mercar	4.850	5.200	5.063	=		Moniquirá (Boyacá)	3.025	3.025	3.025	++	
Bogotá, D. C., Corabastos	4.780	5.000	4.895	n.d.		San Gil (Santander)	2.650	2.700	2.675	--	
Bogotá, D. C., Plaza España	5.000	5.300	5.167	+		Santana (Boyacá)	2.933	3.183	2.997	++	
Buenaventura (Valle del Cauca)	4.190	4.210	4.200	=		Sincelejo (Sucre)	3.200	3.400	3.325	+	
Cartago (Valle del Cauca)	5.200	5.230	5.208	=		Tunja, Complejo de Servicios del Sur	3.375	3.438	3.406	-	
Cúcuta, Cenabastos	5.917	6.000	5.958	-		Valledupar, Mercado Nuevo	3.778	4.167	3.944	=	
Cúcuta, La Nueva Sexta	6.000	6.250	6.125	=		Vélez (Santander)	2.933	2.933	2.933	++	
Florencia (Cauquetá)	4.500	4.600	4.550	-		Panela cuadrada morena					
Ibagué, Plaza La 21	4.350	4.530	4.463	=		Bogotá, D. C., Corabastos	3.700	4.000	3.825	-	
Manizales (Caldas)	5.400	5.700	5.575	+		Bogotá, D. C., Paloquemao	3.600	3.900	3.700	+	
Neiva, Surabastos	4.300	4.600	4.500	+		Bogotá, D. C., Plaza España	3.639	3.800	3.746	-	
Palmira (Valle del Cauca)	6.000	6.200	6.100	-		Bucaramanga, Centroabastos	3.800	3.867	3.822	-	
Pamplona (Norte de Santander)	5.833	6.000	5.944	-		Bucaramanga, Mercados del centro	3.667	3.900	3.789	-	
Pereira, Mercasa	5.540	5.540	5.540	=		Caparrapi (Cundinamarca)	2.800	2.900	2.850	--	
Popayán (Cauca)	4.300	4.340	4.313	=		Charalá (Santander)	2.813	3.000	2.906	-	
Tuluá (Valle del Cauca)	5.670	5.700	5.685	=		Cúcuta, Cenabastos	2.976	3.472	3.274	-	
Villavicencio, CAV	4.800	5.000	4.907	=		Cúcuta, La Nueva Sexta	2.778	3.472	3.142	-	
Margarina						Florencia (Cauquetá)	3.667	3.717	3.689	-	
Armenia, Mercar	12.000	12.113	12.038	=		Güepsa (Santander)	3.133	3.133	3.133	+++	
Barranquilla, Barranquillita	11.583	11.875	11.698	-		Moniquirá (Boyacá)	2.825	2.840	2.832	+++	
Barranquilla, Granabastos	11.250	12.167	11.708	+		Neiva, Surabastos	3.900	4.000	3.938	+	
Bogotá, D. C., Corabastos	9.980	10.200	10.045	-		Nocaima (Cundinamarca)	2.600	3.000	2.760	--	
Bogotá, D. C., Plaza España	10.500	10.690	10.597	+		Pamplona (Norte de Santander)	3.457	3.524	3.474	=	
Bucaramanga, Centroabastos	11.500	11.900	11.633	=		Pasto, El Potrerillo	3.200	3.280	3.240	+	
Bucaramanga, Mercados del centro	11.520	12.000	11.680	-		Popayán (Cauca)	3.000	3.083	3.056	=	
Buenaventura (Valle del Cauca)	14.700	14.740	14.725	-		San Gil (Santander)	2.600	2.650	2.625	--	
Cali, La Floresta	15.000	15.000	15.000	n.d.		Santa Marta (Magdalena)	3.667	4.133	3.883	=	
Cali, Siloé	14.400	14.600	14.500	-		Santana (Boyacá)	2.733	2.983	2.797	++	
Cartago (Valle del Cauca)	11.600	11.800	11.700	-		Tuluá (Valle del Cauca)	3.625	3.688	3.656	=	
Ibagué, Plaza La 21	7.300	7.595	7.432	=		Vélez (Santander)	2.733	2.733	2.733	++	
Manizales (Caldas)	11.000	12.000	11.550	=		Villavicencio, CAV	3.900	4.000	3.967	-	
Medellín, Central						Villeta (Cundinamarca)	2.750	3.400	2.948	--	
Mayorista de Antioquia	13.000	14.050	13.650	=		Panela en pastilla					
Medellín, Plaza						Caparrapi (Cundinamarca)	2.917	3.125	3.021	-	
Minorista José María Villa	14.200	15.200	14.633	-		Nocaima (Cundinamarca)	3.000	3.000	3.000	-	
Neiva, Surabastos	8.000	8.700	8.200	-		Villeta (Cundinamarca)	3.125	3.438	3.271	-	
Palmira (Valle del Cauca)	16.250	16.450	16.367	+		Panela redonda blanca					
Pamplona (Norte de Santander)	7.800	8.000	7.950	=		Medellín, Central					
Pereira, Mercasa	10.800	10.800	10.800	=		Mayorista de Antioquia	3.100	3.275	3.181	+	
Popayán (Cauca)	16.500	16.700	16.633	=		Panela redonda morena					
Sincelejo (Sucre)	8.636	9.091	8.939	=		Armenia, Mercar	3.417	3.458	3.438	=	
Tuluá (Valle del Cauca)	14.400	15.700	14.857	=		Buenaventura (Valle del Cauca)	2.500	2.583	2.528	+	
Mayonesa doy pack						Cali, La Floresta	3.917	4.000	3.972	+	
Armenia, Mercar	20.250	21.000	20.625	=		Cali, Santa Helena	3.500	3.600	3.533	-	
Barranquilla, Barranquillita	21.458	21.833	21.646	-		Cali, Siloé	4.000	4.042	4.014	=	
Bogotá, D. C., Corabastos	19.583	20.417	20.000	+		Caparrapi (Cundinamarca)	2.800	2.900	2.863	+	
Bogotá, D. C., Plaza España	19.583	20.417	20.000	+		Cartago (Valle del Cauca)	3.500	3.500	3.500	=	
Buenaventura (Valle del Cauca)	14.085	18.917	17.044	-		Manizales (Caldas)	3.333	3.542	3.385	-	
Cali, La Floresta	17.500	18.000	17.806	=		Medellín, Central					
Cali, Santa Helena	19.167	20.000	19.667	-		Mayorista de Antioquia	3.125	3.229	3.161	-	
Cali, Siloé	18.500	19.000	18.833	=		Medellín, Plaza					
Cartagena, Bazurto	19.167	19.167	19.167	=		Minorista José María Villa	2.833	3.042	2.931	-	
Cartago (Valle del Cauca)	18.333	18.875	18.653	-		Palmira (Valle del Cauca)	2.792	2.833	2.819	+	
Ibagué, Plaza La 21	10.750	12.500	11.938	=		Pereira, Mercasa	3.417	3.671	3.544	+	
Manizales (Caldas)	16.750	18.750	17.750	=		Sincelejo (Sucre)	3.400	3.500	3.450	-	
Medellín, Central						Sonsón (Antioquia)	3.646	3.854	3.750	+++	
Mayorista de Antioquia	16.250	17.333	16.625	-		Tuluá (Valle del Cauca)	3.475	3.500	3.492	=	
Palmira (Valle del Cauca)	18.417	18.542	18.458	+		Yolombó (Antioquia)	2.604	2.656	2.630	--	
Pasto, El Potrerillo	16.042	20.000	17.917	=		Pastas alimenticias					
Popayán (Cauca)	17.500	20.417	18.889	=		Armenia, Mercar	4.967	5.375	5.169	-	
Santa Marta (Magdalena)	12.000	12.500	12.250	-		Barranquilla, Barranquillita	4.633	4.750	4.675	-	
Tuluá (Valle del Cauca)	18.750	20.958	19.979	-		Barranquilla, Granabastos	4.517	4.723	4.606	+	
Valledupar, Mercado Nuevo	20.000	22.500	21.111	=		Bogotá, D. C., Corabastos	5.333	5.500	5.396	+	
Villavicencio, CAV	10.694	11.111	10.917	=		Bogotá, D. C., Paloquemao	5.667	5.750	5.694	+	
Mostaza doy pack						Bogotá, D. C., Plaza España	5.333	5.333	5.333	n.d.	
Cartagena, Bazurto	18.750	18.750	18.750	=		Bogotá, D. C., Plaza Las Flores	5.000	5.417	5.194	+	
Panela cuadrada blanca						Bucaramanga, Centroabastos	4.000	4.080	4.043	=	
Barranquilla, Barranquillita	3.357	3.850	3.619	+		Bucaramanga, Mercados del centro	4.000	4.160	4.053	=	
Barranquilla, Granabastos	3.300	3.500	3.390	+		Buenaventura (Valle del Cauca)	3.854	3.854	3.854	=	
Bucaramanga, Centroabastos	3.857	3.857	3.857	=		Cali, La Floresta	4.000	4.500	4.333	=	
Bucaramanga, Mercados del centro	3.714	3.929	3.810	=		Cali, Santa Helena	4.833	5.000	4.889	+	
Cartagena, Bazurto	2.857	2.857	2.857	=		Cali, Siloé	4.083	4.083	4.083	+	
						Cartagena, Bazurto	3.667	3.667	3.667	=	

Cuadro 8. Mercados mayoristas. Precios de venta de productos procesados (conclusión)
2017 (29 de abril al 5 de mayo)

Productos y mercados	Pesos por kilogramo				Tendencia	Productos y mercados	Pesos por kilogramo				Tendencia
	Mínimo	Máximo	Medio				Mínimo	Máximo	Medio		
Pastas alimenticias (continuación)						Salsa de tomate doy pack (continuación)					
Cartago (Valle del Cauca)	4.633	4.750	4.679	+	Buenaventura (Valle del Cauca)	14.085	15.322	14.569	+		
Cúcuta, Cenabastos	3.167	3.500	3.347	-	Cali, La Floresta	16.000	16.042	16.014	=		
Cúcuta, La Nueva Sexta	3.250	3.417	3.333	+	Cali, Santa Helena	16.000	16.375	16.139	+		
Florencia (Caquetá)	2.333	2.467	2.408	-	Cali, Siloé	14.500	15.208	14.903	=		
Ibagué, Plaza La 21	5.500	5.783	5.642	=	Cartagena, Bazurto	15.625	15.625	15.625	=		
Manizales (Caldas)	5.000	5.167	5.083	=	Cartago (Valle del Cauca)	14.479	15.000	14.870	-		
Medellín, Central					Ibagué, Plaza La 21	9.250	10.750	10.125	=		
Mayorista de Antioquia	5.333	5.500	5.421	-	Manizales (Caldas)	14.000	14.729	14.299	=		
Medellín, Plaza					Medellín, Central						
Minorista José María Villa	5.583	5.750	5.667	+	Mayorista de Antioquia	13.750	13.958	13.891	=		
Montería (Córdoba)	3.520	3.760	3.660	=	Medellín, Plaza						
Neiva, Surabastos	5.333	5.500	5.375	-	Minorista José María Villa	14.292	15.000	14.597	=		
Palmira (Valle del Cauca)	5.467	5.483	5.475	+	Montería (Córdoba)	13.333	14.500	13.896	=		
Pamplona (Norte de Santander)	3.250	3.333	3.306	+	Palmira (Valle del Cauca)	16.708	17.250	16.979	+		
Pasto, El Potrerillo	4.667	5.000	4.833	=	Pasto, El Potrerillo	13.125	16.667	14.861	+		
Pereira, Mercasa	5.000	5.000	5.000	=	Popayán (Cauca)	13.229	16.458	14.842	+		
Popayán (Cauca)	4.583	4.633	4.606	=	Santa Marta (Magdalena)	9.750	12.500	11.417	=		
Santa Marta (Magdalena)	3.680	3.680	3.680	=	Sincelejo (Sucre)	15.375	15.417	15.396	=		
Sincelejo (Sucre)	3.320	3.680	3.552	+	Tuluá (Valle del Cauca)	16.667	17.292	16.979	-		
Tuluá (Valle del Cauca)	4.917	5.083	4.996	-	Valledupar, Mercado Nuevo	20.000	22.500	21.111	-		
Valledupar, Mercado Nuevo	2.720	2.880	2.773	-	Villavicencio, CAV	10.833	11.111	10.991	-		
Villavicencio, CAV	5.250	5.533	5.425	=							
Sal yodada						Sardinas en lata					
Armenia, Mercar	880	920	895	=	Armenia, Mercar	8.069	8.578	8.367	=		
Barranquilla, Barranquillita	628	785	710	=	Barranquilla, Barranquillita	7.525	7.549	7.536	-		
Barranquilla, Granabastos	832	880	851	+	Barranquilla, Granabastos	7.120	7.216	7.170	+		
Bogotá, D. C., Corabastos	560	580	573	+	Bogotá, D. C., Corabastos	8.088	8.137	8.113	+		
Bogotá, D. C., Paloquemao	640	640	640	-	Bogotá, D. C., Plaza España	8.039	8.235	8.154	-		
Bogotá, D. C., Plaza España	839	860	850	+	Buenaventura (Valle del Cauca)	6.961	7.118	7.061	+		
Bucaramanga, Centroabastos	840	940	877	=	Cali, La Floresta	7.784	7.784	7.784	=		
Bucaramanga, Mercados del centro	850	900	875	=	Cali, Santa Helena	8.382	8.578	8.464	-		
Buenaventura (Valle del Cauca)	680	680	680	-	Cali, Siloé	7.235	7.294	7.275	=		
Cali, La Floresta	880	920	907	=	Cartagena, Bazurto	6.863	6.863	6.863	=		
Cali, Santa Helena	880	900	887	=	Cartago (Valle del Cauca)	8.235	8.471	8.328	+		
Cali, Siloé	960	960	960	=	Cúcuta, Cenabastos	8.064	8.333	8.154	=		
Cartagena, Bazurto	480	480	480	-	Cúcuta, La Nueva Sexta	8.088	8.088	8.088	=		
Cartago (Valle del Cauca)	840	872	848	=	Manizales (Caldas)	8.922	9.176	9.049	=		
Cúcuta, Cenabastos	875	925	895	=	Medellín, Plaza						
Cúcuta, La Nueva Sexta	900	900	900	=	Minorista José María Villa	6.863	7.108	7.026	=		
Ibagué, Plaza La 21	880	960	912	+	Montería (Córdoba)	6.765	7.059	6.863	=		
Manizales (Caldas)	920	1.000	940	=	Palmira (Valle del Cauca)	8.971	9.069	9.028	+		
Medellín, Central					Pamplona (Norte de Santander)	8.088	8.235	8.170	+		
Mayorista de Antioquia	880	920	898	=	Pasto, El Potrerillo	6.961	7.108	7.026	-		
Medellín, Plaza					Pereira, Mercasa	8.431	8.671	8.551	=		
Minorista José María Villa	920	960	933	=	Popayán (Cauca)	7.255	7.304	7.288	-		
Montería (Córdoba)	864	920	886	=	Santa Marta (Magdalena)	6.118	7.294	6.627	+		
Neiva, Surabastos	960	960	960	-	Sincelejo (Sucre)	6.863	7.154	7.009	+		
Palmira (Valle del Cauca)	880	880	880	=	Tuluá (Valle del Cauca)	8.436	8.578	8.525	=		
Pamplona (Norte de Santander)	850	875	869	=	Villavicencio, CAV	8.137	8.775	8.485	=		
Pasto, El Potrerillo	762	833	802	=							
Pereira, Mercasa	840	850	845	-	Sopa de pollo (caja)						
Popayán (Cauca)	832	848	837	+	Bogotá, D. C., Corabastos	42.023	43.447	42.735	-		
Santa Marta (Magdalena)	800	880	851	=	Bogotá, D. C., Paloquemao	40.598	41.311	40.954	+		
Sincelejo (Sucre)	792	816	802	-	Bogotá, D. C., Plaza España	39.886	40.598	40.361	-		
Tuluá (Valle del Cauca)	824	880	862	-							
Tunja, Complejo de Servicios del Sur	600	600	600	=	Vinagre						
Valledupar, Mercado Nuevo	800	880	827	=	Barranquilla, Barranquillita	1.450	1.500	1.469	+		
Villavicencio, CAV	820	850	839	+	Barranquilla, Granabastos	1.250	1.296	1.278	=		
					Bucaramanga, Centroabastos	1.792	2.550	2.047	=		
					Bucaramanga, Mercados del centro	2.417	3.000	2.639	=		
					Cartagena, Bazurto	2.333	2.333	2.333	=		
					Cúcuta, Cenabastos	1.375	1.667	1.542	+		
					Cúcuta, La Nueva Sexta	1.500	1.667	1.583	+		
					Pamplona (Norte de Santander)	1.500	1.583	1.563	-		
					Santa Marta (Magdalena)	1.167	1.167	1.167	=		
					Sincelejo (Sucre)	2.083	2.250	2.186	-		
					Valledupar, Mercado Nuevo	1.083	1.167	1.139	=		

Tendencias:

- (---) Variación mayor al -20 %
- (--) Variación entre -10 % y -20 %
- (-) Variación entre 0 % y -10 %

- (=) Variación igual a 0 %
- (+) Variación entre 0 % y 10 %
- (++) Variación entre 10 % y 20 %
- (+++) Variación mayor al 20 %
- (n.d.) No determinado



Precios de la panela

A lo largo del mes de abril se registró un alza de los precios de la panela redonda morena en el municipio de Yolombó, en Antioquia. Esta situación obedeció al bajo nivel de oferta por la poca participación de productores, especialmente en Semana Santa, quienes afirmaron que el invierno afectó la recolección de la caña, las molindas y el transporte del producto desde los trapiches. A lo anterior se sumó una mayor demanda desde Santander (Barrancabermeja y Cimitarra), Córdoba (Monte-ría y Planeta Rica) y Antioquia (Medellín, Remedios, Segovia, Apartadó y Cauca). El kilo se vendió a \$2.917; 13,28% más.

Tabla 1. Precios por kilo de la panela redonda morena 2016 (diciembre) - 2017 (abril)

Mercados	2016		2017		
	Diciembre	Enero	Febrero	Marzo	Abril
Caparrapí (Cundinamarca)	3.003	3.163	3.106	2.750	2.847
Yolombó (Antioquia)	3.340	3.101	2.948	2.575	2.917

Fuente: DANE, Sipsa. Cálculos: DANE.

Por su parte, en Villeta (Cundinamarca) se registró un alza del precio de la panela cuadrada morena y en pastilla. Hubo bajo volumen de ingreso por las frecuentes lluvias y por la realización de menos molindas durante Semana Santa. El producto fue comercializado en su mayoría en los mercados de la capital del país, Cota, Facatativá, Soacha, El Rosal, Madrid, Funza, Sibaté (Cundinamarca) y Villavicencio. En el caso de la panela cuadrada el alza fue del 10,41%, ofreciéndose el kilo a \$3.289.

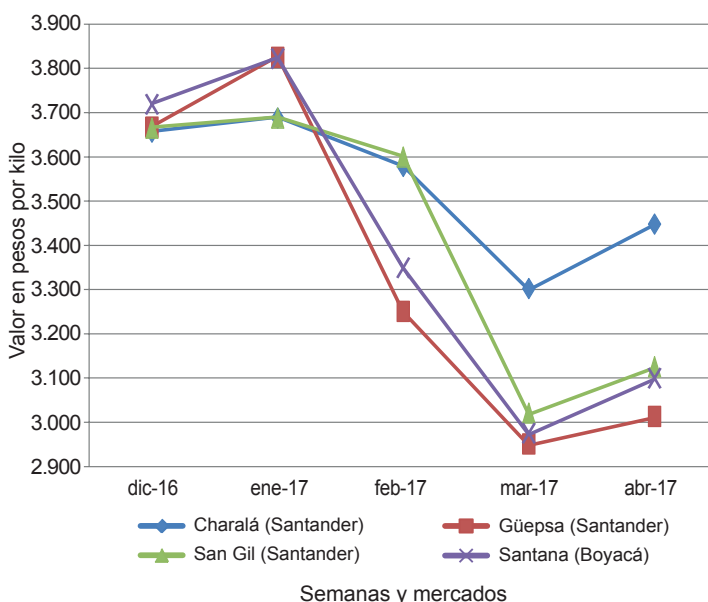
De la misma forma, en Charalá (Santander) subieron las cotizaciones de la panela cuadrada, tanto blanca como

Tabla 2. Precios por kilo de la panela cuadrada morena 2016 (diciembre) - 2017 (abril)

Mercados	2016		2017		
	Diciembre	Enero	Febrero	Marzo	Abril
Caparrapí (Cundinamarca)	3.282	3.438	3.309	2.915	3.100
Charalá (Santander)	3.500	3.525	3.445	2.930	3.211
Güepsa (Santander)	3.667	3.825	3.250	2.775	2.812
Moniquirá (Boyacá)	3.591	3.723	3.531	3.044	2.786
Nocaima (Cundinamarca)	3.350	3.591	3.324	2.959	3.153
San Gil (Santander)	3.615	3.638	3.550	2.960	3.075
Santana (Boyacá)	3.619	3.724	3.249	2.774	2.899
Vélez (Santander)	3.720	3.825	3.250	2.900	2.797
Villeta (Cundinamarca)	3.352	3.654	3.376	2.979	3.289

Fuente: DANE, Sipsa. Cálculos: DANE.

Gráfico 9. Comportamiento del precio de la panela cuadrada blanca 2016 (diciembre) - 2017 (abril)



Fuente: DANE, Sipsa.

morena. El producto ingresó desde los municipios de Ocamonte, Charalá y Coromoro (Santander), donde se han realizado algunas pequeñas molindas, y se contó con panela de muy buena calidad y presentación que se vendió a precio más alto. En el caso de la panela cuadrada morena, por ejemplo, el kilo se negoció a \$3.211, lo que representó un alza del 9,59%.

Tabla 3. Precios por kilo de la panela cuadrada blanca 2016 (diciembre) - 2017 (abril)

Mercados	2016		2017		
	Diciembre	Enero	Febrero	Marzo	Abril
Charalá (Santander)	3.656	3.688	3.578	3.302	3.448
Güepsa (Santander)	3.667	3.825	3.250	2.950	3.012
Moniquirá (Boyacá)	3.591	3.723	3.531	3.083	2.988
San Gil (Santander)	3.665	3.688	3.600	3.020	3.125
Santana (Boyacá)	3.719	3.822	3.349	2.974	3.099
Vélez (Santander)	3.720	3.825	3.250	3.075	2.997

Fuente: DANE, Sipsa. Cálculos: DANE.

Igualmente, en Santana (Boyacá) subieron los precios de la panela cuadrada, pues no hubo buena oferta de molindas debido a que no se molió durante Semana Santa y las ventas disminuyeron. Arribaron comerciantes procedentes de Moniquirá, Santana (Boyacá), Vélez y Güepsa (Santander), y la panela llegó desde Vélez, Güepsa, Barbosa (Santander), Santana, San José de Pare, Chitaraque y Togüí (Boyacá). En el caso de la pa-

nela cuadrada blanca el kilo se negoció a \$3.099, lo que representó un alza del 4,20%.

En contraste, en Vélez (Santander) bajó la cotización de la panela cuadrada. Se evidenció buena oferta por las mayores moliendas durante la segunda parte del mes y menores ventas por la celebración de la semana mayor. Los comerciantes arribaron desde Vélez, Güepsa (Santander) y Santana (Boyacá), mientras que la panela llegó desde Güepsa, Chipatá y La Paz (Santander). El kilo de panela cuadrada morena se negoció a \$2.797.

Finalmente, en Moniquirá (Boyacá) se redujo la cotización de la panela cuadrada, tanto blanca como morena. Llegaron comerciantes procedentes de Tunja, Duitama y Moniquirá (Boyacá), y los productores vinieron de To-

Tabla 4. Precios por kilo de la panela en pastilla 2016 (diciembre) - 2017 (abril)

Mercados	2016		2017		
	Diciembre	Enero	Febrero	Marzo	Abril
Caparrapí (Cundinamarca)	3.666	3.913	3.500	3.265	3.117
Nocaima (Cundinamarca)	3.874	4.007	3.652	3.426	3.235
Villeta (Cundinamarca)	3.823	4.135	3.796	3.383	3.527

Fuente: DANE, Sipsa. Cálculos: DANE.

güí y Moniquirá (Boyacá). No hubo buena oferta de moliendas y además las ventas fueron bajas, por lo que los comerciantes cuentan con inventarios en sus bodegas. En el caso de la panela cuadrada morena el descenso fue del 8,48%, y el kilo se vendió a \$2.786.

Precios de venta del arroz y subproductos en molino durante abril

Arroz paddy

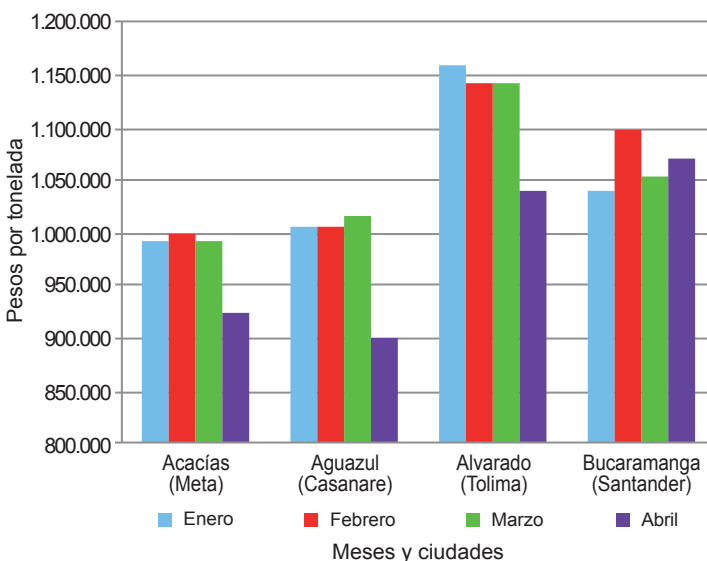
A diferencia de meses anteriores, durante abril los precios del arroz paddy mostraron una leve tendencia a la baja en doce de los veintitrés mercados donde se comercializó el producto.

Algunas de las fuentes encuestadas manifestaron que para este mes no se contó con altos niveles de producción debido a que no hay muchas cosechas. Sin embargo, la reducción de la cotización se originó como resultado de la falta de actividad en los diferentes mercados donde se comercializa el grano, ya que las ventas se encuentran muy bajas. Los precios descendieron en los

municipios de Acacías, Granada, Villavicencio (Meta), Aguazul, Villanueva, Yopal (Casanare), Alvarado, Espinal, Lérica, Purificación, Venadillo e Ibagué (Tolima).

En Ibagué, por ejemplo, los comerciantes manifestaron que hay bajos inventarios debido a la escasez de cosechas en los municipios tolimenses de Saldaña, Prado, Guamo y Espinal. Sin embargo, indicaron que la menor demanda motivó una caída del 10% en el precio respecto al mes anterior. En cambio, en la capital de Casanare se registró un buen volumen de inventario, el cual llegó principalmente desde Hato Corozal y Nunchía, en el mismo departamento. Allí el precio por tonelada pasó de \$1.007.500 a \$989.000, lo que representó una reducción del 11%.

Gráfico 10. Precio del paddy 2017 (enero-abril)



Fuente: DANE, Sipsa.

Por otro lado, el municipio de Cereté (Córdoba) fue el único donde se registró un incremento en el precio; allí la tonelada se vendió a \$1.050.000; 5% más que el mes anterior. Esto se debió al menor volumen de abastecimiento que hubo en el mercado por la reducción en el ingreso desde las zonas de producción ubicadas en el corregimiento de La Doctrina, en el municipio de Lórica, en Córdoba.

Arroz blanco

A lo largo del mes de abril las cotizaciones del arroz blanco en bulto tuvieron una tendencia estable y solo en un municipio se reportó un menor precio respecto al mes anterior. La reducción se registró en el municipio de Espinal (Tolima), mientras que en Alvarado (Tolima), Barranquilla (Atlántico), Cereté y Planeta Rica (Córdoba) la tendencia reportada fue al alza.



En Barranquilla, por ejemplo, las fuentes encuestadas manifestaron que la razón del incremento fue el buen nivel de demanda que presentó el producto, lo que sumado al bajo volumen de ingreso de arroz paddy conllevó a que se reajustaran los precios. Allí la tonelada se comercializó a \$2.278.000, lo que indicó un incremento del 4%.

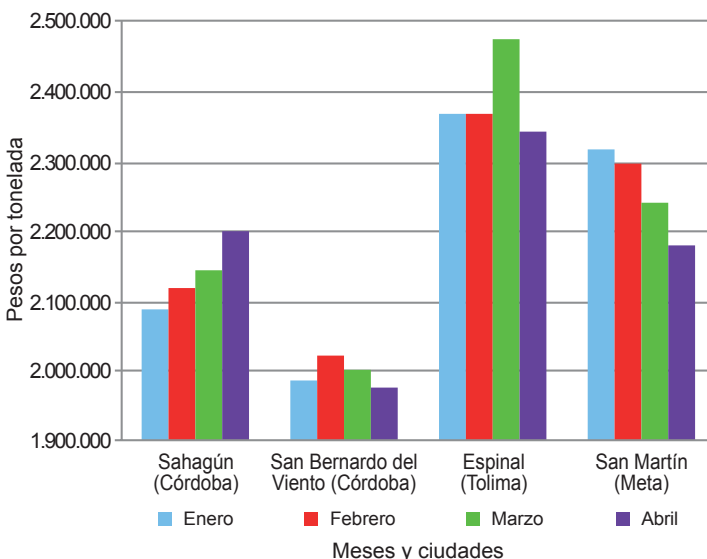
Una situación similar se presentó en Alvarado, donde la buena demanda generó el alza, mientras que en Cereté y Planeta Rica, la menor oferta provocó el alza. En el caso de Cereté, los precios del arroz paddy también aumentaron ante la menor producción a nivel regional, especialmente en Lórica (Córdoba).

Por otro lado, en Espinal, aunque se contó con un buen nivel de demanda a lo largo del mes, se presentó una tendencia a la baja en los precios como resultado de una reducción en los costos de la materia prima; allí la tonelada de arroz blanco en bulto se negoció a \$2.341.333, indicando una caída del 5%.

Para el arroz blanco empacado, la estabilidad en los precios se observó en once de los diecisiete municipios visitados; sin embargo, el precio solo subió en uno y bajó en los otros cinco. Las reducciones se presentaron en San Martín (Meta), Villanueva (Casanare), Ibagué (Tolima), Campoalegre y Neiva (Huila).

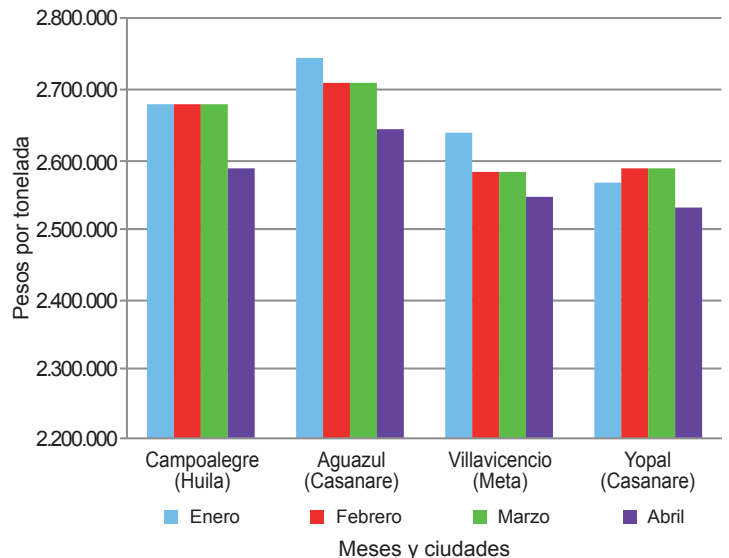
Sahagún (Córdoba) fue el único municipio donde se reportó un aumento en el precio, situación que obedeció a la mayor calidad del producto comercializado. El precio

Gráfico 11. Precio del arroz blanco en bulto 2017 (enero-abril)



Fuente: DANE, Sipsa.

Gráfico 12. Precio del arroz blanco empacado 2017 (enero-abril)



Fuente: DANE, Sipsa.

por tonelada durante abril estuvo 6% por encima del de marzo, pasando de \$2.260.000 a \$2.400.000.

En cambio, en Villanueva, como resultado del mayor volumen de oferta, la cotización cayó 7%. De igual manera, en Ibagué, informaron que la demanda del producto fue baja, a lo que se sumó una reducción en la materia prima; esta situación motivó una reducción del 5% en el precio con el fin de darle una mayor rotación al producto.

Lo mismo sucedió en Neiva, Campoalegre y San Martín, donde el precio por tonelada reportó una caída del 4% en promedio, la cual fue resultado de la mayor oferta que se registró.

Harina de arroz y arroz cristal

En el caso de las cotizaciones de la harina de arroz no se reportó una tendencia definida, pues de los veintisiete mercados donde se comercializó, se registró estabilidad en once, nueve reportaron aumentos y en siete se presentó una tendencia a la baja.

Las reducciones se presentaron en Acacías (Meta), Villanueva (Casanare), Espinal, Lérica, Purificación (Tolima), San Bernardo del Viento (Córdoba) y Barranquilla (Atlántico), donde la variación promedio registrada fue del -11% respecto al mes anterior. Los comerciantes manifestaron que se vieron motivados a reducir el precio con el fin de darle una mayor rotación al producto, pues las ventas de las últimas semanas han sido bajas. Asimismo, explicaron que esta situación se dio ante la mayor oferta de maíz.

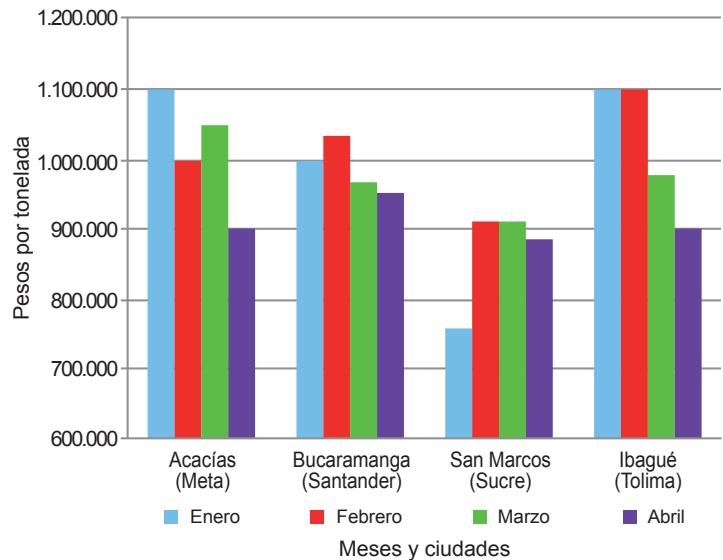
En Barranquilla, por ejemplo, como consecuencia del bajo número de pedidos y con el fin de mejorar las ventas, la tonelada de harina de arroz se cotizó a \$550.000, lo que indicó una reducción del 12% respecto a marzo. Cabe destacar que en el municipio de Villanueva se presentó la mayor reducción de todos los mercados; allí la tonelada pasó de \$535.000 a \$436.000, lo que representó una caída del 18%.

En cambio, como consecuencia de la buena demanda, las cotizaciones de este producto reportaron una tendencia al alza en Bucaramanga (Santander), Cúcuta (Norte de Santander), Yopal (Casanare), San Martín (Meta), San Marcos (Sucre), Planeta Rica (Córdoba), Ibagué, Alvarado y Venadillo (Tolima).

En la capital de Santander, por ejemplo, las fuentes informaron que esta conducta obedeció al mayor número de pedidos por parte de la industria y las empresas que se dedican a la elaboración de alimentos para animales y concentrados. Lo anterior conllevó a que la tonelada se vendiera a \$606.667; un 6% más que en marzo. Lo mismo ocurrió en Yopal, donde la buena demanda y la llegada de producto a nuevo precio ocasionaron el mayor incremento de todos los mercados.

Por último, en abril se reportaron alzas en el precio del arroz cristal en los municipios de San Bernardo del Viento (Córdoba) y Yopal (Casanare), donde los comercian-

Gráfico 13. Precio del arroz cristal 2017 (enero-abril)



Fuente: DANE, Sipsa.

tes aseguraron que esta situación obedeció a la buena calidad de este subproducto, lo que sumado a su menor oferta ocasionó el incremento.

Por el contrario, las cotizaciones disminuyeron en Acacías (Meta), Ibagué, Espinal y Venadillo (Tolima), donde se presentó una mayor rotación del producto. La mayor variación se presentó en Acacías con un 14% y allí la tonelada pasó de venderse a \$1.050.000 a \$900.000.

Cuadro 9. Precios de venta del arroz y subproductos en molino 2017 (abril)

Productos y mercados	Pesos por tonelada			Tendencia
	Mínimo	Máximo	Medio	
Arroz blanco empacado				
Aguazul (Casanare)	2.616.000	2.672.000	2.644.000	=
Alvarado (Tolima)	2.520.000	2.520.000	2.520.000	=
Bucaramanga (Santander)	2.320.000	2.560.000	2.426.667	=
Campoalegre (Huila)	2.560.000	2.616.000	2.588.000	x
Cúcuta (Norte de Santander)	2.250.000	2.640.000	2.456.667	=
Espinal (Tolima)	2.560.000	2.784.000	2.659.200	=
Ibagué (Tolima)	2.608.000	2.616.000	2.612.000	x
Lérida (Tolima)	2.656.000	2.656.000	2.656.000	=
Neiva (Huila)	2.616.000	2.680.000	2.648.000	x
Purificación (Tolima)	2.800.000	2.800.000	2.800.000	=
Rivera (Huila)	2.560.000	2.560.000	2.560.000	=
Sahagún (Córdoba)	2.240.000	2.560.000	2.400.000	o
San Martín (Meta)	2.600.000	2.600.000	2.600.000	x
Venadillo (Tolima)	2.512.000	2.864.000	2.688.000	=
Villanueva (Casanare)	2.600.000	2.600.000	2.600.000	xx
Villavicencio (Meta)	2.480.000	2.616.000	2.548.000	=
Yopal (Casanare)	2.400.000	2.606.000	2.531.750	=
Arroz blanco en bulto				
Acacías (Meta)	2.102.000	2.300.000	2.201.000	=
Aguazul (Casanare)	2.160.000	2.500.000	2.330.000	=
Alvarado (Tolima)	2.480.000	2.480.000	2.480.000	o
Barranquilla (Atlántico)	2.200.000	2.356.000	2.278.000	o
Bucaramanga (Santander)	2.120.000	2.240.000	2.186.667	=
Campoalegre (Huila)	2.500.000	2.500.000	2.500.000	=
Cereté (Córdoba)	2.133.000	2.133.000	2.133.000	o
Cúcuta (Norte de Santander)	2.100.000	2.240.000	2.166.667	=
Espinal (Tolima)	2.000.000	2.784.000	2.341.333	x

Productos y mercados	Pesos por tonelada			Tendencia
	Mínimo	Máximo	Medio	
Arroz blanco en bulto (continuación)				
Ibagué (Tolima)	2.200.000	2.700.000	2.380.000	=
Magangué (Bolívar)	2.044.000	2.156.000	2.102.200	=
Montería (Córdoba)	2.089.000	2.222.000	2.155.500	=
Neiva (Huila)	2.300.000	2.300.000	2.300.000	=
Planeta Rica (Córdoba)	2.178.000	2.178.000	2.178.000	o
Purificación (Tolima)	2.400.000	2.400.000	2.400.000	=
Sahagún (Córdoba)	2.178.000	2.222.000	2.200.000	=
San Bernardo del Viento (Córdoba)	1.956.000	2.000.000	1.978.000	=
San Marcos (Sucre)	2.000.000	2.178.000	2.089.000	=
San Martín (Meta)	2.180.000	2.180.000	2.180.000	=
Valledupar (Cesar)	2.080.000	2.100.000	2.086.667	=
Venadillo (Tolima)	2.100.000	2.100.000	2.100.000	=
Villavicencio (Meta)	2.100.000	2.100.000	2.100.000	=
Yopal (Casanare)	2.200.000	2.300.000	2.260.000	=
Arroz cristal				
Acacías (Meta)	900.000	900.000	900.000	xxx
Barranquilla (Atlántico)	850.000	1.000.000	925.000	=
Bucaramanga (Santander)	900.000	1.000.000	950.000	=
Campoalegre (Huila)	600.000	600.000	600.000	=
Cereté (Córdoba)	700.000	700.000	700.000	=
Cúcuta (Norte de Santander)	800.000	1.040.000	920.000	=
Espinal (Tolima)	750.000	750.000	750.000	x
Ibagué (Tolima)	900.000	900.000	900.000	xx
Magangué (Bolívar)	720.000	820.000	784.000	=
Neiva (Huila)	650.000	650.000	650.000	n.d.


**Cuadro 9. Precios de venta del arroz y subproductos en molino (conclusión)
2017 (abril)**

Productos y mercados	Pesos por tonelada				Tendencia	Productos y mercados	Pesos por tonelada				Tendencia
	Mínimo	Máximo	Medio				Mínimo	Máximo	Medio		
Arroz cristal (continuación)						Arroz paddy verde (continuación)					
Planeta Rica (Córdoba)	944.000	944.000	944.000	=		Lérida (Tolima)	1.048.000	1.048.000	1.048.000	xx	
Rivera (Huila)	650.000	650.000	650.000	=		Montería (Córdoba)	1.000.000	1.000.000	1.000.000	=	
San Bernardo del Viento (Córdoba)	889.000	889.000	889.000	∞		Neiva (Huila)	1.136.000	1.136.000	1.136.000	=	
San Marcos (Sucre)	770.000	1.000.000	885.000	=		Purificación (Tolima)	1.048.000	1.048.000	1.048.000	xx	
San Martín (Meta)	1.000.000	1.000.000	1.000.000	=		Rivera (Huila)	1.135.000	1.135.000	1.135.000	=	
Venadillo (Tolima)	750.000	750.000	750.000	x		Sahagún (Córdoba)	1.040.000	1.040.000	1.040.000	n.d.	
Villavicencio (Meta)	950.000	1.500.000	1.225.000	=		San Bernardo del Viento (Córdoba)	830.000	830.000	830.000	n.d.	
Yopal (Casanare)	900.000	900.000	900.000	∞		Valledupar (Cesar)	1.030.000	1.050.000	1.043.333	=	
Arroz granza						Venadillo (Tolima)	1.048.000	1.160.000	1.085.333	x	
Acacias (Meta)	750.000	750.000	750.000	=		Villanueva (Casanare)	900.000	900.000	900.000	xx	
Aguazul (Casanare)	551.000	800.000	716.333	=		Villavicencio (Meta)	920.000	1.008.000	964.000	x	
Alvarado (Tolima)	735.000	735.000	735.000	=		Yopal (Casanare)	887.000	920.000	898.000	xx	
Barranquilla (Atlántico)	700.000	800.000	750.000	=		Harina de arroz					
Campoalegre (Huila)	1.300.000	1.300.000	1.300.000	=		Acacias (Meta)	441.000	500.000	470.500	xx	
Cereté (Córdoba)	480.000	480.000	480.000	=		Aguazul (Casanare)	462.000	630.000	556.667	=	
Cúcuta (Norte de Santander)	690.000	800.000	770.000	o		Alvarado (Tolima)	756.000	756.000	756.000	∞	
Espinal (Tolima)	578.000	840.000	712.000	o		Barranquilla (Atlántico)	550.000	550.000	550.000	xxx	
Ibagué (Tolima)	641.000	893.000	790.500	∞		Bucaramanga (Santander)	600.000	620.000	606.667	o	
Lérida (Tolima)	700.000	700.000	700.000	x		Campoalegre (Huila)	570.000	700.000	635.000	=	
Magangué (Bolívar)	540.000	650.000	608.000	x		Cereté (Córdoba)	500.000	500.000	500.000	=	
Montería (Córdoba)	889.000	889.000	889.000	=		Cúcuta (Norte de Santander)	473.000	557.000	529.333	o	
Neiva (Huila)	900.000	900.000	900.000	=		Espinal (Tolima)	494.000	567.000	521.000	x	
Planeta Rica (Córdoba)	667.000	667.000	667.000	=		Granada (Meta)	546.000	546.000	546.000	=	
Purificación (Tolima)	515.000	515.000	515.000	xxx		Ibagué (Tolima)	567.000	704.000	646.000	∞	
San Marcos (Sucre)	440.000	600.000	520.000	=		Lérida (Tolima)	560.000	560.000	560.000	x	
San Martín (Meta)	650.000	650.000	650.000	=		Magangué (Bolívar)	460.000	530.000	486.000	=	
Valledupar (Cesar)	600.000	700.000	646.667	o		Montería (Córdoba)	550.000	560.000	555.000	=	
Venadillo (Tolima)	662.000	684.000	676.333	=		Neiva (Huila)	750.000	750.000	750.000	=	
Villavicencio (Meta)	540.000	600.000	570.000	x		Planeta Rica (Córdoba)	500.000	500.000	500.000	∞	
Yopal (Casanare)	600.000	683.000	641.000	=		Purificación (Tolima)	550.000	550.000	550.000	xxx	
Arroz paddy verde						Rivera (Huila)	520.000	520.000	520.000	=	
Acacias (Meta)	924.000	924.000	924.000	x		Sahagún (Córdoba)	550.000	575.000	562.500	=	
Aguazul (Casanare)	890.000	910.000	900.000	xx		San Bernardo del Viento (Córdoba)	500.000	600.000	550.000	xx	
Alvarado (Tolima)	1.040.000	1.040.000	1.040.000	xx		San Marcos (Sucre)	600.000	650.000	625.000	∞	
Barranquilla (Atlántico)	1.050.000	1.050.000	1.050.000	=		San Martín (Meta)	600.000	600.000	600.000	o	
Bucaramanga (Santander)	1.060.000	1.080.000	1.070.667	=		Valledupar (Cesar)	450.000	575.000	508.333	=	
Campoalegre (Huila)	1.136.000	1.152.000	1.144.000	=		Venadillo (Tolima)	530.000	683.000	594.667	∞	
Cereté (Córdoba)	1.050.000	1.050.000	1.050.000	o		Villanueva (Casanare)	436.000	436.000	436.000	xxx	
Cúcuta (Norte de Santander)	912.000	968.000	946.667	=		Villavicencio (Meta)	400.000	788.000	546.000	=	
Espinal (Tolima)	1.047.000	1.056.000	1.051.000	xx		Yopal (Casanare)	600.000	683.000	623.000	∞	
Granada (Meta)	904.000	904.000	904.000	x							
Ibagué (Tolima)	1.056.000	1.064.000	1.058.000	xx							

n.d. No hay datos del mes anterior.

Tendencias:

(xxx) Variación menor al -12 %
 (xx) Variación entre -7 % y -12 %
 (x) Variación entre -3 % y -7 %

(=) Variación igual a -3 % y 3%
 (o) Variación entre 3 % y 7 %
 (∞) Variación entre 7 % y 12 %
 (∞∞) Variación mayor al 12 %
 (n.d.) No determinado



@DANE_Colombia



/DANEcolombia



/DANEcolombia

