

## Comportamiento de los precios

### Disminuyó la oferta de frutas



Fuente: DANE.

El Departamento Administrativo Nacional de Estadística (DANE), por medio del Sistema de Información de Precios y Abastecimiento del Sector Agropecuario (Sipsa) comunicó que durante la semana del 2 al 8 de enero de 2016 se incrementaron las cotizaciones de las frutas y los tubérculos, mientras que se redujeron las de las verduras.

Subieron los precios mayoristas de las frutas frescas, principalmente del tomate de árbol, la naranja Valencia, la manzana roja importada, los limones Tahití y común, el lulo, la granadilla, el aguacate papelillo y la piña gold. La cotización del tomate de árbol aumentó pues llegó menor cantidad desde Inzá (Cauca), Urrao, Entrerrios y Santa Rosa de Osos (Antioquia).

De igual forma, se incrementaron las cotizaciones de los tubérculos, por las alzas de la arracacha amarilla, el plátano hartón verde, la yuca criolla, las papas capira, parda pastusa, única y R-12 negra, el ulluco y el ñame espinoso. Hubo una menor disponibilidad de arracacha amarilla procedente de Tolima y Boyacá y se contó con

una menor oferta de papa desde el altiplano cundiboyacense.

En cambio, se redujeron las cotizaciones de las verduras, destacándose de la arveja verde en vaina, el tomate chonto, el pepino cohombro, la cebolla junca, la ahuyama, la habichuela, el pimentón y el frijol verde en vaina. Mejoró el nivel de abastecimiento de arveja verde desde Ipiales (Nariño) y Boyacá; asimismo aumentó el ingreso de tomate chonto procedente de Antioquia y Quindío.

## Informe de contexto

### Los precios de las frutas importadas cierran el año con una tendencia al alza

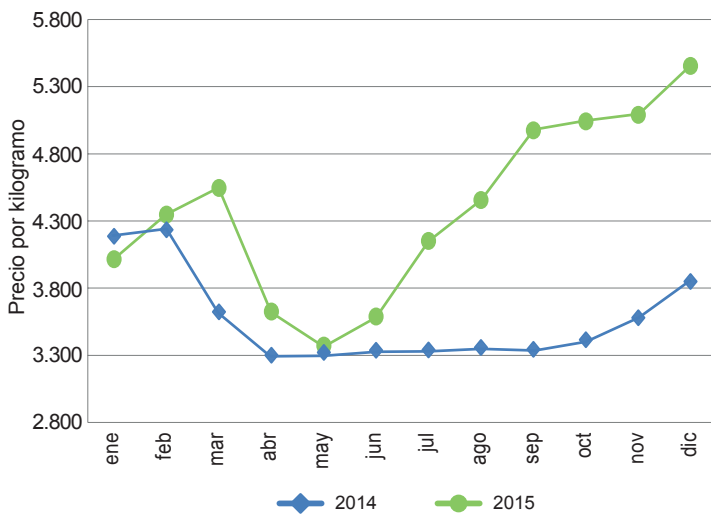
El volumen de producción, la calidad del producto y el dinamismo en los mercados son algunos de los factores que inciden en la formación de los precios de los alimentos. Estos provocan alteraciones en la oferta y demanda del producto, las cuales resultan en variaciones de las cotizaciones. De esta manera, si un producto se encuentra en cosecha o tiene una amplia oferta, los comerciantes reducen los precios para venderlo todo y no quedarse con él. Por otro lado, si no llegan las cantidades necesarias para satisfacer la demanda, los agentes puján por el producto disponible y se registra un incremento en las cotizaciones.

Este último fue el caso de las frutas frescas a lo largo del mes de diciembre, pues se observó un incremento en las cotizaciones, tendencia que se dio también debido al incremento habitual de la demanda en esta época del año. Cabe destacar que durante dicho mes, los precios de varios grupos de alimentos, como las verduras y los tubérculos, también reportaron alzas, las cuales fueron motivadas, además del incremento generalizado de la demanda, por un descenso en los volúmenes de producción y oferta de varios alimentos, ya sea por finalización de algunas de las cosechas o por la afectación en la producción ante la falta de lluvias.

Esta situación se presentó para algunas frutas como el lulo, la papaya Maradol, la guayaba pera, el tomate

## CONTENIDO

Comportamiento de los precios	pág. 1	Verduras y hortalizas	pág. 5
Informe de contexto	1	Frutas frescas	13
Indicador de abastecimiento	3	Tubérculos, raíces y plátanos	22
Lo que más sube, lo que más baja	4	Granos, carnes y procesados	26


**Gráfico 1. Precios de la manzana verde en Bogotá 2014 - 2015**


Fuente: DANE, Cálculos: SIPSA

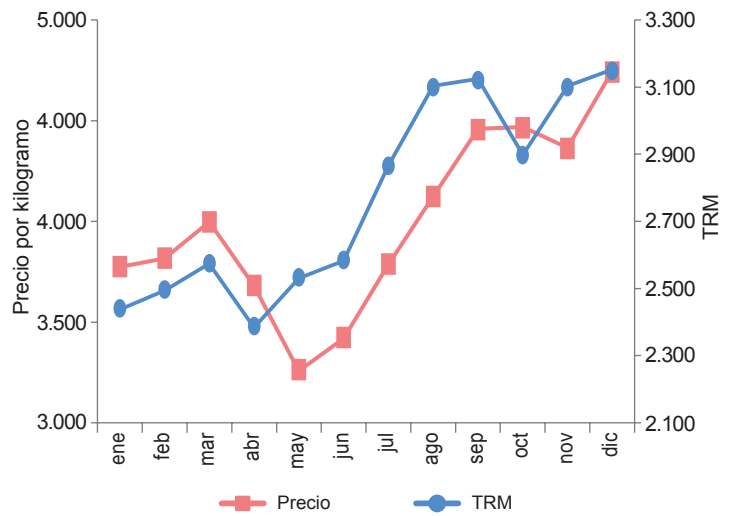
de árbol, la naranja Valencia y la mora de Castilla, cuyos precios registraron una tendencia al alza. En el caso de las frutas importadas la tendencia al alza no fue la excepción; sin embargo, la razón además estuvo relacionada con el incremento de la tasa de cambio.

Para la manzana importada, el alza en los precios se registra desde mayo de 2015, llegando a máximos históricos en diciembre. Este comportamiento se diferencia del observado durante el 2014, cuando los precios mostraron mayor estabilidad, especialmente en el segundo y tercer trimestres del año.

En el caso de la manzana verde en Bogotá, once de los doce precios mensuales registrados en el año 2015 estuvieron o por encima de los de 2014, siendo enero la excepción. En este sentido, las mayores diferencias empezaron a darse en el segundo semestre, cuando el precio estuvo un 30% más alto que el del mismo mes del año anterior.

Los aumentos para este producto se diferencian respecto a las variaciones de las cotizaciones de otras frutas, pues cotizaciones no solo variaron como resultado de un descenso en la oferta, sino también debido al ingreso de producto a un mayor precio.

Por ejemplo, en Bogotá el precio de la manzana roja empezó a subir en junio, pero el abastecimiento en este mismo mes se incrementó en esta central. En julio el abastecimiento de frutas importadas reportó una de las mayores variaciones, con más de 30% respecto

**Gráfico 2. Precios de la manzana roja en Bogotá y tasa de cambio 2015**


Fuente: DANE y Banco de la Republica. Cálculos: SIPSA-DANE.

junio, al ingresar cerca de 900 toneladas; sin embargo el precio siguió en aumento.

En la capital del país el mayor volumen de abastecimiento se registró en noviembre, cuando el precio reportó una leve caída; ingresaron aproximadamente 1000 toneladas de frutas importadas pero el precio tan solo se redujo un 2%. Para diciembre el volumen de oferta se redujo levemente.

No obstante, debido a que las negociaciones de las frutas importadas se realizan en dólares, ya sea que lleguen de Estados Unidos o de Chile, estas transacciones están condicionadas a la tasa de cambio. Por esta razón, en el pasado mes de diciembre los comerciantes de frutas importadas, debieron afrontar una tasa representativa de mercado un 22% más alta que la registrada en junio de 2015 y de un 29% por

**Tabla 1. Variaciones de los precios de la manzana royal gala importada. 2015 (Noviembre - diciembre)**

Ciudades	Precio por kilogramo		Variación porcentual
	Noviembre	Diciembre	
Armenia	4.222	4.659	10,35
Bogotá, D.C.	4.349	4.749	9,20
Bucaramanga	4.102	4.393	7,09
Cali	4.135	4.499	8,80
Ibagué	4.361	4.768	9,33
Medellín	3.959	4.558	15,13
Neiva	4.390	4.923	12,14
Pereira	4.090	4.748	16,09
Villavicencio	4.196	4.673	11,37

Fuente: SIPSA

encima de la que se registró en el primer mes del año pasado.

En conclusión, el incremento que vienen presentando los precios de las frutas importadas está directamente relacionado con el mayor precio de compra, el cual

se debe principalmente al aumento que ha reportado la tasa representativa de mercado. Por lo anterior, los pagos para los importadores en Colombia han aumentado considerablemente debido a que ahora se requieren más pesos para pagar la misma cantidad de dólares.

## Indicador de abastecimiento de alimentos

### Disminuye ingreso de alimentos



Fuente: DANE.

El acopio en los mercados mayoristas de Mercar, Barranquillita, Granabastos, Corabastos, Las Flores, Centroabastos, Cavasa, Santa Helena, Cenabastos, La Nueva Sexta, Centro de Acopio de Ipiales, Central Mayorista de Antioquia, Plaza Minorista José María Villa, Surabastos, Mercasa y La Central de Abastos de Villavicencio, para las semanas del 24 al 30 de diciembre de 2015 y del 31 de diciembre de 2015 al 6 de enero de 2016 registró un descenso del 13,08 %.

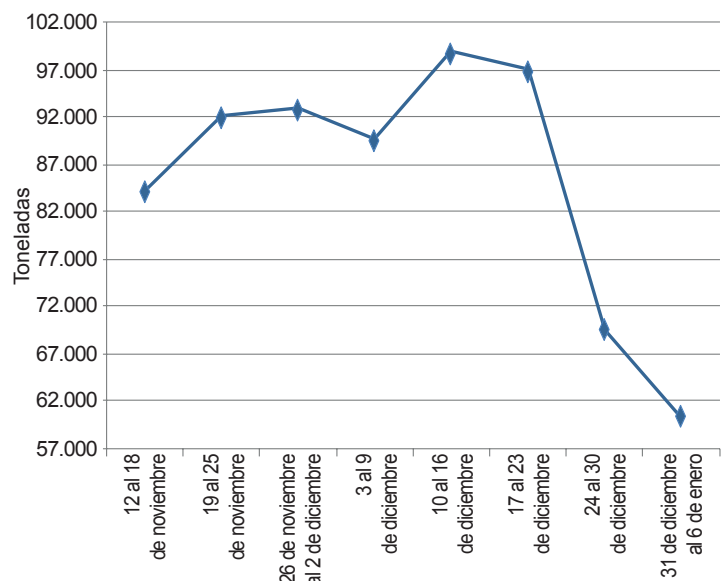
De esta manera el abastecimiento de alimentos disminuyó en los mercados mayoristas de Ipiales, en el Centro de Acopio, en un 54,38 %; en Villavicencio, en la Central de Abastos, el acopio cayó un 27,50 %; en Armenia, en Mercar, se redujo un 21,85 %; en Pereira, en Mercasa, los inventarios descendieron un 20,22 %; en Bogotá, Corabastos y Las Flores, un 19,66 %; en Medellín, en CMA y Plaza Minorista José María Villa, disminuyó el abastecimiento un 12,51 %; en Cúcuta, en Cenabastos y La Nueva Sexta, un 11,61 %; en Barranquilla, en Barranquillita y Granabastos, llegó al 10,01 %; y en Neiva, en Surabastos, el suministro de alimentos se redujo en un 5,58 %. Por el contrario en Bucaramanga, en Centro-

abastos, se observó un aumento en el abastecimiento de alimentos en un 14,28 %; y en Cali, en Cavasa y Santa Helena, el incremento fue del 0,17 %.

Es así como en el Centro de Acopio de Ipiales, el acopio de frutas descendió en un 88,02 %, ante la baja oferta de naranja Valencia; en el mercado mayorista de Villavicencio, los procesados registraron una disminución en el ingreso del 54,70 %, siendo el azúcar y los huevos los alimentos que más incidieron en este comportamiento; en la central de Mercar se observó una reducción en el ingreso de tubérculos, raíces y plátanos en un 30,18 %, por alimentos como el arracacha y la papa criolla. En Mercasa, el grupo de los procesados presentó un descenso en el aprovisionamiento del 48,69 %, como resultado de una menor oferta de arroz y carne de res; en Corabastos y Las Flores se reportó un menor ingreso de tubérculos, raíces y plátanos al reducir sus inventarios

**Gráfico 3. Volumen de los alimentos que fueron registrados en los mercados Mercar, Barranquillita, Granabastos, Corabastos, Las Flores, Centroabastos, Cavasa, Santa Helena, Cenabastos, La Nueva Sexta, Centro de Acopio, CMA, Plaza Minorista José María Villa, Surabastos, Mercasa y la Central de Abastos de Villavicencio.**

2015 - 2016 (12 de noviembre al 6 de enero)



Fuente: SIPSA, Ministerio de Agricultura y Desarrollo Rural-DANE.





en un 23,33 %, ante la baja acopio de arracacha y papa suprema. En el caso de la CMA y la Plaza Minorista José María Villa se registró menores inventarios del grupo de los procesados en un 22,57 %, lo que obedeció al comportamiento de la carne de cerdo y los huevos; en Cenabastos y La Nueva Sexta, las verduras y hortalizas redujeron su oferta en un 22,27 %, por el menor ingreso de brócoli y cebolla cabezona; en Barranquillita y Granabastos se presentó un menor aprovisionamiento del grupo de los tubérculos, raíces y plátanos en un 30,54 %, como consecuencia de la baja oferta de ñame y papa R-12. Y en el mercado de Surabastos, nuevamente los tubérculos, raíces y plátanos registraron un descenso del 28,74 %, ante el menor acopio de la papa R-12 y el plátano guineo.

A diferencia, en Centroabastos se presentó un aumento en el ingreso de las verduras y hortalizas en un 24,62 %, por alimentos como la cebolla junca y el tomate Riogrande. Y en Cavasa y Santa Helena, el aprovisionamiento en el grupo de los tubérculos, raíces y plátanos se incrementó en un 14,48 %, por efecto del buen ingreso de papa única y plátano hartón verde.

Es así, que la participación para la semana comprendida del 31 de diciembre de 2015 al 6 de enero de 2016, en el acumulado de los mercados fue de la siguiente manera: los tubérculos, raíces y plátanos con un 29,19 %, seguidos por las verduras y hortalizas con el 28,48 %, las frutas frescas con un 23,08 %, y los otros grupos con un 19,26 %.

### Lo que más sube, lo que más baja

Ciudades	Lo que más sube	Lo que más baja
Barranquilla	Cebolla cabezona blanca y roja importada, cebollín chino, repollo blanco, chócolo mazorca, remolacha, espinaca, bananos criollos y Urabá, limón Ciénaga, naranja y mandarina comunes, papas R-12 roja y única, lenteja importada.	Habichuela, pimentón, cebolla junca, tomates chonto y Riogrande Bumangués, pepino cohombro, coles, maracuyá valluno y santandereano, papa criolla sucia, carne de res lomo fino, costilla, chatas, punta de anca y cadera.
Bogotá, D. C.	Espinaca, chócolo mazorca, pimentón, coles, lechuga Batavia, cebolla cabezona blanca, repollo verde, pepino de rellenar, rábano rojo, berenjena, melón Cantalup, papaya Maradol, mango común, limones Tahití y común, aguacate Hass, naranjas Valencia, Sweet y Tangelo, granadilla, piña gold, papa criolla limpia y sucia, pargo rojo entero congelado.	Remolacha, arveja verde en vaina, tomates chonto y larga vida, fríjol verde cargamanto, habichuela, calabaza, pepino cohombro, cebolla junca Aquitania, uchuva, coco, maracuyá, patilla, durazno importado, feijoa, papas parda pastusa, superior, suprema, R-12 roja, única y rubí, yuca llanera, fríjol radical y nima calima.
Bucaramanga	Fríjol verde en vaina, repollo blanco, cebolla cabezona blanca, remolacha, rábano rojo, brócoli, zanahoria, espinaca, melón Cantalup, granadilla, mora de Castilla, naranja Valencia, tomate de árbol, uva Isabela, pitahaya, lulo, kiwi, limón Tahití, arracacha amarilla, papas R-12 negra, suprema, parda pastusa e ICA Huila, piernas de pollo y pierna pernil y muslos sin rabadilla.	Pimentón, habichuela, arveja verde en vaina, tomate Riogrande, acelga, cebollas junca y cabezona roja peruana, mandarina común, maracuyá, guayaba pera, durazno nacional, patilla, uva importada, papa criolla limpia, blanquillo entero fresco, bagre rayado entero fresco.
Cali	Cebolla cabezona blanca, habichuela, zanahoria bogotana, coliflor, piñas manzana y gold, naranja Sweet, limones Tahití y común valluno, Mandarinas Oneco y Arrayana, mango común, aguacate papelillo, ulluco, papa criolla limpia y sucia, arracacha amarilla, bagre rayado entero congelado.	Tomate chonto regional, lechuga Batavia, pepino cohombro, repollos blanco y morado, arveja verde en vaina, fríjol verde cargamanto, cebolla junca, guayaba pera, patilla, maracuyá, mora de Castilla, papas única, Betina y nevada, salmón filete congelado y merluza filete importado.
Cartagena	Cebolla cabezona blanca, remolacha, chócolo mazorca, ají topito dulce, repollo blanco, limón Tahití, mandarina común, mora de Castilla, uva red globe nacional, manzana roja importada, piña perolera, ñame espino.	Tomate Riogrande bumangués y ocañero, pepino cohombro, cebolla junca, habichuela, lechuga Batavia, ahuyama, maracuyá santandereano y valluno, carne de res muchacho, lenteja importada.
Cúcuta	Cebolla cabezona blanca, fríjol verde bolo, habichuela, coliflor, brócoli, zanahoria bogotana, mandarina común, curuba, granadilla, piña gold, papas suprema, parda pastusa y única, arracacha amarilla, harina precocida de maíz, pastas alimenticias.	Arveja verde en vaina, tomate chonto, apio, pimentón, chócolo mazorca, cebolla junca Berlín, repollo verde, fresa, uva Isabela, maracuyá, ciruela importada, guanábana, piña perolera, banano criollo, papa criolla limpia, carne de res lomo de brazo, queso costeño, piernas pollo, garbanzo importado.
Medellín	Cebolla cabezona blanca, repollo blanco, apio, remolacha, ají topito dulce, calabaza, limones Tahití y mandarino, curuba, mandarina Oneco, naranjas Valencia y Tangelo, aguacate Hass, mangos común y de azúcar, maracuyá antioqueño, papa capira, quesos costeño, doble crema y campesino, carne de res sobrecarga.	Arveja verde en vaina, tomate chonto regional, pepino de rellenar, rábano rojo, chócolo mazorca, repollo morado, habichuela, coliflor, banano criollo, durazno importado, mora de Castilla, guayabas pera y manzana, manzana nacional, patilla, papas criolla limpia y nevada, yuca ICA, arracacha blanca, anillos de calamar, sierra entera congelada.
Pereira	Habichuela, apio, cebolla cabezona blanca, zanahoria bogotana, ajo nacional e importado, coliflor, mandarina Oneco, limones Tahití y común, naranjas Valencia y Sweet, tomate de árbol, papaya Maradol, plátanos hartones verde y maduro y dominicos hartones verde y maduro, bagre rayado entero congelado.	Tomate chonto, arveja verde en vaina, pepino cohombro, cebolla junca, repollo blanco bogotano, fríjol verde en vaina, ahuyama, maracuyá, mora de Castilla, lulo, guayaba pera, Tangelo, kiwi, mango manzano, huevos blancos A y AA.

## Verduras y hortalizas

### Bajó la cotización del tomate chonto



Fuente: DANE.

Los precios del tomate chonto descendieron en los veinte mercados donde se negoció a lo largo de la semana. Los comerciantes afirmaron que esta situación obedeció al mejoramiento de la oferta procedente desde los municipios de El Peñol (Antioquia), Quimbaya, Montenegro (Quindío), Chinchiná (Caldas), Pereira (Risaralda), Alcalá y Argelia (Valle del Cauca). En Armenia y Bogotá D.C., por ejemplo, el kilo se vendió a \$2.383 y a \$2.263, respectivamente, 17,56 %, en promedio, menos que la semana anterior.

Asimismo, cayeron las cotizaciones mayoristas de la arveja verde en vaina, el pepino cohombro, la ahuyama, la cebolla junca, los frijoles verdes cargamanto y en vaina, la habichuela, el pimentón y el tomate larga vida. En el caso de la arveja verde en vaina, la reducción del precio se registró en treinta y uno de los treinta y tres mercados donde se negoció esta semana y se debió al mejoramiento del ingreso desde El Santuario, Sonsón, San Vicente (Antioquia), Ipiales (Nariño) y Boyacá. En Bucaramanga y Medellín, por ejemplo, la caída superó el 20,00 %, ofreciéndose el kilo a \$3.033 y a \$1.873, respectivamente.

De la misma forma, descendió el precio mayorista del pepino cohombro, esta vez en veinticinco de los treinta y siete mercados donde se transó esta semana. La abundante oferta del producto proveniente de El Peñol (Nariño), Pradera, El Cerrito y Candelaria (Valle del Cauca), donde están saliendo las cosechas, ocasionaron la caída de la cotización. En Cali y Cartagena, por ejemplo, el kilo

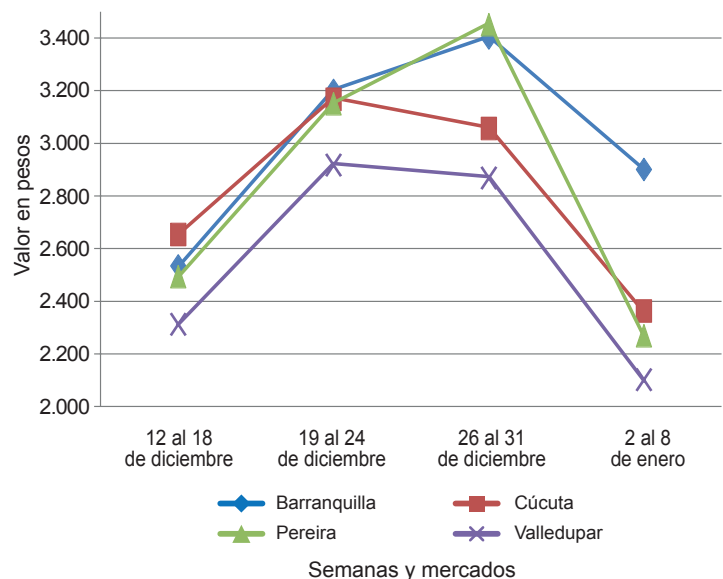
se vendió a \$702 y a \$837, lo que indicó un descenso superior al 15,00 %.

También bajó la cotización de la ahuyama pues llegó más desde Sonsón, La Ceja, San Vicente, El Peñol (Antioquia), Caicedonia Montenegro, Quimbaya (Quindío), Socorro y Floridablanca (Santander). Esta situación se registró en dieciséis de los treinta mercados donde se negoció. En la ciudad de Pereira, por ejemplo, el kilo se negoció a \$1.333, 6,98 %, en promedio, menos que la semana anterior.

En contraste, aumentó el precio de la cebolla cabeza blanca, el repollo blanco, la remolacha, el chócolo mazorca, la espinaca, la zanahoria y el apio. En el caso de la cebolla cabeza blanca, el bajo nivel de ingreso procedente de la Sabana de Bogotá, ocasionó el incremento en la cotización mayorista en los veintinueve mercados donde se negoció. En Bogotá D.C. y Barranquilla, por ejemplo, el alza fue del 17,80 %, vendiéndose el kilo a \$2.039 y a \$2.252, respectivamente.

Igualmente, se incrementó la cotización de la remolacha en dieciocho de los veintitrés mercados donde se vendió. Los comerciantes informaron que el verano no ha permitido el buen desarrollo del producto en los cultivos establecidos en la Sabana de Bogotá, por lo que es poca la oferta de remolacha de primera calidad. En el mercado mayorista de Mercabastos, en Valledupar, el incremento fue superior al 20,00 % y allí el kilo se comercializó a \$1.491.

**Gráfico 4. Comportamiento de los precios del tomate chonto 2015 - 2016 (12 de diciembre al 8 de enero)**



Fuente: SIPSA-DANE.

Cuadro 1. Mercados mayoristas. Precios de venta de verduras y hortalizas  
2016 (2 al 8 de enero)

Productos y mercados	Pesos por kilogramo				Tendencia	Productos y mercados	Pesos por kilogramo				Tendencia
	Mínimo	Máximo	Medio				Mínimo	Máximo	Medio		
<b>Acelga</b>						<b>Ajo (continuación)</b>					
Armenia, Mercar	1.333	1.467	1.400		+	Pereira, Mercasa	3.889	5.333	4.528		+
Barranquilla, Barranquillita	2.800	3.200	3.000		+	San Gil (Santander)	2.500	2.500	2.500		+
Bogotá, D.C., Corabastos	500	1.000	780		-	Sogamoso (Boyacá)	2.800	2.800	2.800		=
Bucaramanga, Centroabastos	1.000	1.000	1.000		-	Tunja (Boyacá)	4.000	4.400	4.200		=
Cali, Santa Helena	1.500	1.600	1.533		+	Valledupar, Mercabastos	7.200	7.200	7.200		++
Cartagena, Bazurto	2.000	2.000	2.000		=	Villavicencio, CAV	3.500	5.000	4.125		---
Chiquinquirá (Boyacá)	1.667	2.333	1.917		+	<b>Ajo importado</b>					
Duitama (Boyacá)	1.000	1.000	1.000		=	Armenia, Mercar	7.000	7.200	7.089		+
Ibagué, Plaza La 21	960	1.200	1.100		+	Barranquilla, Barranquillita	6.800	7.000	6.900		=
Ipiales (Nariño), Ipiales somos todos	1.000	1.000	1.000		=	Barranquilla, Granabastos	6.500	6.700	6.550		=
Medellín, Central						Bogotá, D.C., Corabastos	6.500	7.000	6.931		+
Mayorista de Antioquia	1.000	1.500	1.190		--	Bucaramanga, Centroabastos	6.800	7.000	6.883		+
Neiva, Surabastos	1.250	1.750	1.688		++	Buenaventura (Valle del Cauca)	7.000	7.300	7.117		+
Pamplona (Norte de Santander)	1.600	2.000	1.800		+	Cali, Cavasa	6.500	6.800	6.700		+
Pasto (Nariño)	1.500	2.500	2.083		-	Cali, Santa Helena	6.500	6.700	6.567		-
Sogamoso (Boyacá)	1.000	1.000	1.000		=	Cartagena, Bazurto	6.500	7.000	6.650		-
Tunja (Boyacá)	1.000	1.000	1.000		=	Cartago (Valle del Cauca)	6.500	7.000	6.878		+
Ubaté (Cundinamarca)	1.000	1.000	1.000		=	Cúcuta, Cenabastos	7.000	7.000	7.000		=
Villavicencio, CAV	1.000	1.200	1.061		---	Ibagué, Plaza La 21	6.500	7.000	6.917		-
Yopal (Casanare)	1.500	1.500	1.500		=	Ipiales (Nariño), Ipiales somos todos	6.800	6.800	6.800		+
<b>Ahuyama</b>						Manizales (Caldas)	7.500	8.000	7.667		=
Armenia, Mercar	1.200	1.400	1.300		-	Medellín, Central					
Barranquilla, Barranquillita	671	714	689		=	Mayorista de Antioquia	6.500	7.000	6.775		+
Barranquilla, Granabastos	643	643	643		=	Montería (Córdoba)	6.500	7.000	6.783		+
Bogotá, D.C., Corabastos	1.600	1.700	1.639		-	Neiva, Surabastos	7.000	8.000	7.508		+
Bucaramanga, Centroabastos	1.100	1.300	1.182		-	Palmira (Valle del Cauca)	6.500	6.800	6.575		+
Buenaventura (Valle del Cauca)	1.600	2.000	1.800		-	Pasto (Nariño)	7.000	7.500	7.358		+
Cali, Cavasa	1.500	1.700	1.600		-	Pereira, La 41	6.800	7.500	7.000		+
Cali, Santa Helena	1.600	1.600	1.600		=	Pereira, Mercasa	6.500	7.600	7.000		+
Cartagena, Bazurto	743	743	743		-	Popayán (Cauca)	7.000	7.200	7.033		-
Cartago (Valle del Cauca)	1.400	1.600	1.525		-	Sincelejo (Sucre)	6.300	6.500	6.433		-
Cúcuta, Cenabastos	1.200	1.300	1.267		=	Tuluá (Valle del Cauca)	6.800	7.500	7.138		+
Ibagué, Plaza La 21	1.500	1.500	1.500		=	<b>Apio</b>					
Manizales (Caldas)	1.200	1.300	1.250		-	Armenia, Mercar	900	1.100	1.000		++
Medellín, Central						Barranquilla, Barranquillita	1.100	1.300	1.217		+
Mayorista de Antioquia	900	1.200	1.083		-	Barranquilla, Granabastos	1.100	1.200	1.175		+
Montería (Córdoba)	440	560	503		+	Bogotá, D.C., Corabastos	500	1.000	700		+++
Palmira (Valle del Cauca)	1.400	1.500	1.467		-	Bucaramanga, Centroabastos	1.000	1.083	1.039		-
Pamplona (Norte de Santander)	1.500	1.500	1.500		=	Cali, Cavasa	882	941	912		+++
Pereira, La 41	1.200	1.600	1.433		=	Cali, Santa Helena	882	882	882		++
Pereira, Mercasa	1.000	1.500	1.333		-	Cartagena, Bazurto	1.000	1.000	1.000		=
Popayán (Cauca)	1.000	1.100	1.050		-	Cartago (Valle del Cauca)	720	1.440	1.182		+++
Rionegro (Antioquia)	1.200	1.500	1.325		-	Chiquinquirá (Boyacá)	1.200	1.500	1.350		++
San Gil (Santander)	1.000	1.000	1.000		=	Cúcuta, Cenabastos	667	1.000	852		--
Sincelejo (Sucre)	600	700	619		--	Ibagué, Plaza La 21	800	1.200	970		+
Socorro (Santander)	1.000	1.000	1.000		=	Ipiales (Nariño), Ipiales somos todos	1.000	2.000	1.611		---
Tuluá (Valle del Cauca)	1.400	1.600	1.483		-	Manizales (Caldas)	1.120	1.440	1.213		++
Tunja (Boyacá)	769	846	785		--	Marinilla (Antioquia)	600	600	600		+++
Valledupar, Mercabastos	700	700	700		++	Medellín, Central					
Valledupar, Mercado Nuevo	700	700	700		++	Mayorista de Antioquia	800	1.000	908		++
Villavicencio, CAV	1.600	1.800	1.700		+	Medellín, Plaza					
Yopal (Casanare)	800	800	800		--	Minorista "José María Villa"	500	1.000	748		++
<b>Ahuyamin (Sakata)</b>						Montería (Córdoba)	1.000	1.200	1.050		---
Bogotá, D.C., Corabastos	700	1.100	833		++	Neiva, Surabastos	1.000	1.800	1.425		++
Neiva, Surabastos	960	1.600	1.247		--	Palmira (Valle del Cauca)	1.167	1.333	1.222		+
San Gil (Santander)	1.000	1.000	1.000		=	Pamplona (Norte de Santander)	1.000	1.250	1.125		++
Sogamoso (Boyacá)	692	692	692		--	Pasto (Nariño)	2.500	4.000	3.125		-
Tunja (Boyacá)	800	1.000	951		-	Pereira, La 41	1.083	1.333	1.208		-
Villavicencio, CAV	1.200	1.400	1.296		++	Pereira, Mercasa	1.000	1.667	1.385		+++
Yopal (Casanare)	1.200	1.400	1.300		-	Rionegro (Antioquia)	600	1.500	973		+++
<b>AjÍ topito dulce</b>						Sincelejo (Sucre)	1.000	1.500	1.144		---
Barranquilla, Barranquillita	3.500	4.500	3.919		--	Tuluá (Valle del Cauca)	833	1.000	917		-
Cartagena, Bazurto	3.250	6.667	5.075		+	Tunja (Boyacá)	1.000	1.200	1.093		+
Medellín, Central						Valledupar, Mercabastos	1.000	1.333	1.222		--
Mayorista de Antioquia	1.800	2.000	1.950		+	Villavicencio, CAV	1.000	1.400	1.142		-
Montería (Córdoba)	4.000	6.250	5.417		+	<b>Arveja verde en vaina</b>					
Sincelejo (Sucre)	2.000	5.500	3.750		--	Armenia, Mercar	2.240	2.800	2.604		---
<b>Ajo</b>						Barranquilla, Barranquillita	5.000	5.500	5.250		+
Bogotá, D.C., Corabastos	7.000	7.000	7.000		+	Barranquilla, Granabastos	6.000	6.500	6.125		=
Chiquinquirá (Boyacá)	4.800	5.000	4.900		+	Bogotá, D.C., Corabastos	2.700	3.600	3.100		--
Cúcuta, Cenabastos	1.800	2.000	1.967		+	Bucaramanga, Centroabastos	2.800	3.600	3.033		---
Duitama (Boyacá)	2.800	2.800	2.800		=	Cartago (Valle del Cauca)	2.960	4.160	3.467		--
Manizales (Caldas)	4.375	4.375	4.375		=	Chiquinquirá (Boyacá)	2.000	3.200	2.650		---
Medellín, Central						Cúcuta, Cenabastos	3.000	3.500	3.167		---
Mayorista de Antioquia	3.500	5.000	4.563		-	El Carmen de Viboral (Antioquia)	1.300	1.600	1.450		---
Pamplona (Norte de Santander)	2.125	3.125	2.451		+	El Santuario (Antioquia)	1.500	3.000	2.050		---
Pasto (Nariño)	5.500	7.500	6.750		+++	Ibagué, Plaza La 21	1.800	2.400	2.000		---
Pereira, La 41	4.444	5.333	4.926		+	Ipiales (Nariño), Ipiales somos todos	1.600	1.800	1.767		---
						La Ceja (Antioquia)	1.500	2.200	1.867		---



Cuadro 1. Mercados mayoristas. Precios de venta de verduras y hortalizas (continuación)  
2016 (2 al 8 de enero)

Productos y mercados	Pesos por kilogramo				Tendencia	Productos y mercados	Pesos por kilogramo				Tendencia
	Mínimo	Máximo	Medio	Precios			Mínimo	Máximo	Medio	Precios	
<b>Arveja verde en vaina (continuación)</b>						<b>Calabaza (continuación)</b>					
Manizales (Caldas)	2.250	3.500	2.906		--	Montería (Córdoba)	400	540	437		--
Marinilla (Antioquia)	1.400	2.900	2.200		--	<b>Cebolla cabeza blanca</b>					
Medellín, Central						Armenia, Mercar	1.940	2.240	2.060		+++
Mayorista de Antioquia	1.200	3.300	1.873		---	Barranquilla, Barranquillita	2.000	2.400	2.252		++
Medellín, Plaza						Barranquilla, Granabastos	2.300	2.520	2.377		++
Minorista "José María Villa"	1.500	3.500	2.046		---	Bogotá, D.C., Corabastos	1.900	2.200	2.039		++
Neiva, Surabastos	2.400	3.200	2.693		---	Bucaramanga, Centroabastos	1.900	2.400	2.132		++
Palmira (Valle del Cauca)	2.700	3.100	2.885		---	Cartagena, Bazurto	2.000	2.300	2.175		++
Pamplona (Norte de Santander)	2.000	3.333	2.486		---	Cartago (Valle del Cauca)	1.800	2.000	1.940		+++
Pereira, La 41	2.240	4.400	3.280		-	Chiquinquirá (Boyacá)	1.700	2.400	2.138		++
Pereira, Mercasa	1.920	3.200	2.620		---	Cúcuta, Cenabastos	2.200	2.400	2.354		+++
Rionegro (Antioquia)	1.400	2.600	2.102		--	Duitama (Boyacá)	1.700	1.700	1.700		+
San Gil (Santander)	3.200	4.800	4.267		-	Ibagué, Plaza La 21	1.800	2.240	2.010		+
San Vicente (Antioquia)	1.600	1.800	1.700		---	La Ceja (Antioquia)	2.200	2.700	2.442		+
Socorro (Santander)	2.400	4.000	3.333		---	Manizales (Caldas)	2.200	2.200	2.200		++
Sogamoso (Boyacá)	2.800	2.800	2.800		---	Medellín, Central					
Sonsón (Antioquia)	1.500	1.600	1.548		---	Mayorista de Antioquia	2.000	3.000	2.418		++
Tuluá (Valle del Cauca)	2.400	3.200	2.800		--	Medellín, Plaza					
Tunja (Boyacá)	1.800	2.600	2.187		---	Minorista "José María Villa"	2.300	2.800	2.452		+++
Ubaté (Cundinamarca)	2.100	2.200	2.150		---	Montería (Córdoba)	2.000	2.200	2.113		+
Villavicencio, CAV	2.600	3.600	3.108		--	Pamplona (Norte de Santander)	2.000	2.400	2.189		+++
Yopal (Casanare)	3.542	3.750	3.646		--	Pereira, La 41	1.960	2.200	2.107		++
<b>Arveja verde en vaina pastusa</b>						Pereira, Mercasa	2.000	2.320	2.206		+++
Buenaventura (Valle del Cauca)	2.800	2.800	2.800		---	Rionegro (Antioquia)	1.667	2.188	2.047		++
Cali, Cavasa	2.600	2.800	2.667		--	San Gil (Santander)	2.000	2.400	2.156		+++
Cali, Santa Helena	2.700	2.800	2.767		--	Sincelejo (Sucre)	1.800	2.200	2.039		+
Manizales (Caldas)	2.500	3.250	2.875		-	Socorro (Santander)	1.800	2.200	2.000		+++
Pasto (Nariño)	2.600	2.800	2.688		--	Sogamoso (Boyacá)	2.200	2.200	2.200		+++
Popayán (Cauca)	2.200	2.800	2.500		---	Tunja (Boyacá)	1.800	2.000	1.910		++
<b>Berenjena</b>						Ubaté (Cundinamarca)	2.400	2.400	2.400		+++
Armenia, Mercar	1.500	1.600	1.550		-	Valledupar, Mercabastos	2.100	2.100	2.100		+
Barranquilla, Barranquillita	375	400	381		=	Villavicencio, CAV	2.000	2.600	2.346		+++
Bogotá, D.C., Corabastos	1.400	2.000	1.537		++	Yopal (Casanare)	2.500	2.708	2.604		+++
Cartagena, Bazurto	1.375	1.500	1.451		+	<b>Cebolla cabeza blanca bogotana</b>					
Manizales (Caldas)	1.800	2.000	1.900		=	Buenaventura (Valle del Cauca)	2.083	2.083	2.083		++
Medellín, Central						Cali, Cavasa	2.188	2.396	2.290		+++
Mayorista de Antioquia	1.300	1.600	1.383		++	Cali, Santa Helena	2.188	2.250	2.208		+++
Montería (Córdoba)	1.000	1.375	1.167		+	Neiva, Surabastos	1.900	2.300	2.099		++
Sincelejo (Sucre)	750	917	833		=	Palmira (Valle del Cauca)	1.833	1.875	1.847		+
<b>Brócoli</b>						Tuluá (Valle del Cauca)	2.083	2.292	2.188		+++
Armenia, Mercar	2.000	2.800	2.400		-	<b>Cebolla cabeza blanca importada</b>					
Barranquilla, Barranquillita	4.500	5.000	4.750		+	Ipiales (Nariño), Ipiales somos todos	1.630	1.848	1.721		++
Barranquilla, Granabastos	4.000	4.500	4.375		=	<b>Cebolla cabeza blanca pastusa</b>					
Bogotá, D.C., Corabastos	1.500	2.500	2.133		-	Buenaventura (Valle del Cauca)	1.979	2.021	2.000		+
Bucaramanga, Centroabastos	2.000	2.500	2.167		+	Cali, Cavasa	1.875	1.979	1.927		++
Cali, Cavasa	1.083	1.250	1.167		+	Pasto (Nariño)	1.250	1.563	1.451		++
Cali, Santa Helena	2.200	2.200	2.200		=	Popayán (Cauca)	1.875	1.979	1.920		+++
Cartagena, Bazurto	4.500	4.500	4.500		=	<b>Cebolla cabeza roja</b>					
Chiquinquirá (Boyacá)	1.200	1.200	1.200		---	Cúcuta, Cenabastos	2.292	2.292	2.292		+
Cúcuta, Cenabastos	1.500	2.500	2.167		+++	Neiva, Surabastos	2.000	2.667	2.207		++
Duitama (Boyacá)	1.400	1.400	1.400		=	San Gil (Santander)	2.000	2.200	2.133		--
Ibagué, Plaza La 21	1.750	2.000	1.833		--	<b>Cebolla cabeza roja importada</b>					
Ipiales (Nariño), Ipiales somos todos	583	833	750		++	Barranquilla, Barranquillita	2.556	2.667	2.639		++
Manizales (Caldas)	3.333	3.333	3.333		++	Bucaramanga, Centroabastos	1.875	1.979	1.886		-
Marinilla (Antioquia)	700	1.900	1.281		---	Cali, Cavasa	1.889	2.000	1.967		-
Medellín, Central						Ipiales (Nariño), Ipiales somos todos	1.304	1.739	1.606		++
Mayorista de Antioquia	1.200	2.500	1.601		--	Medellín, Central					
Neiva, Surabastos	2.600	4.000	3.383		--	Mayorista de Antioquia	1.771	2.200	1.991		-
Palmira (Valle del Cauca)	1.000	1.250	1.125		-	Montería (Córdoba)	1.800	2.100	1.942		-
Pamplona (Norte de Santander)	2.000	2.500	2.250		++	<b>Cebolla cabeza roja ocañera</b>					
Pasto (Nariño)	1.800	2.000	1.967		++	Barranquilla, Barranquillita	1.875	2.188	2.010		+
Sogamoso (Boyacá)	1.400	1.400	1.400		=	Cartagena, Bazurto	1.889	2.857	2.365		+
Tunja (Boyacá)	1.200	1.300	1.227		+	Cúcuta, Cenabastos	4.167	4.167	4.167		=
Ubaté (Cundinamarca)	1.500	1.500	1.500		---	Sincelejo (Sucre)	1.778	2.143	2.047		-
Villavicencio, CAV	2.667	3.333	3.103		+	Valledupar, Mercabastos	2.200	2.200	2.200		+
<b>Calabacín</b>						Valledupar, Mercado Nuevo	2.200	2.200	2.200		+
Bogotá, D.C., Corabastos	700	700	700		---	<b>Cebolla cabeza roja peruana</b>					
Medellín, Central						Barranquilla, Granabastos	2.222	2.667	2.463		+
Mayorista de Antioquia	500	1.000	850		-	Cartagena, Bazurto	2.065	2.571	2.379		-
Tunja (Boyacá)	800	900	850		-	Sincelejo (Sucre)	1.957	2.283	2.101		-
Ubaté (Cundinamarca)	2.000	2.000	2.000		---	Valledupar, Mercabastos	2.000	2.500	2.233		+
<b>Calabaza</b>						Valledupar, Mercado Nuevo	2.000	2.500	2.167		+
Bogotá, D.C., Corabastos	200	400	270		+						
Cúcuta, Cenabastos	444	556	500		+						
Medellín, Central											
Mayorista de Antioquia	300	600	475		+						



Cuadro 1. Mercados mayoristas. Precios de venta de verduras y hortalizas (continuación)  
2016 (2 al 8 de enero)

Productos y mercados	Pesos por kilogramo				Tendencia	Productos y mercados	Pesos por kilogramo				Tendencia
	Mínimo	Máximo	Medio	Precios			Mínimo	Máximo	Medio	Precios	
<b>Cebolla junca</b>						<b>Chócolo mazorca (continuación)</b>					
Armenia, Mercar	2.071	2.400	2.235		+	Medellín, Central					
Bucaramanga, Centroabastos	938	1.563	1.152		--	Mayorista de Antioquia	706	824	760		---
Cartagena, Bazurto	1.088	1.941	1.498		---	Medellín, Plaza					
Cartago (Valle del Cauca)	2.080	2.240	2.120		+	Minorista "José María Villa"	667	867	737		---
Chiquinquirá (Boyacá)	1.167	1.167	1.167		=	Montería (Córdoba)	800	800	800		=
Ipiales (Nariño), Ipiales somos todos	1.250	1.500	1.464		---	Neiva, Surabastos	960	1.600	1.229		+++
La Ceja (Antioquia)	1.440	1.600	1.493		---	Pamplona (Norte de Santander)	636	818	727		-
Manizales (Caldas)	2.080	2.160	2.133		=	Pasto (Nariño)	929	1.143	1.040		++
Medellín, Central						Peñol (Antioquia)	750	1.000	861		+
Mayorista de Antioquia	765	3.000	1.730		--	Popayán (Cauca)	714	786	754		+
Medellín, Plaza						Rionegro (Antioquia)	571	929	824		++
Minorista "José María Villa"	1.000	3.000	1.608		--	San Gil (Santander)	1.750	2.000	1.875		+++
Montería (Córdoba)	2.917	3.333	3.260		---	San Vicente (Antioquia)	917	1.000	958		+
Neiva, Surabastos	1.120	1.800	1.427		--	Sincelejo (Sucre)	600	700	650		+
Pereira, La 41	1.200	1.733	1.522		-	Socorro (Santander)	1.500	1.750	1.625		+
Pereira, Mercasa	1.333	1.600	1.400		--	Sogamoso (Boyacá)	1.400	1.400	1.400		+++
Rionegro (Antioquia)	1.500	2.300	1.852		++	Sonsón (Antioquia)	450	500	483		=
Sincelejo (Sucre)	2.400	3.200	2.667		--	Tunja (Boyacá)	1.000	1.400	1.230		+++
Sonsón (Antioquia)	1.280	1.360	1.320		++	Ubaté (Cundinamarca)	1.000	1.000	1.000		-
Ubaté (Cundinamarca)	1.440	1.440	1.440		+	Valledupar, Mercabastos	1.280	1.333	1.316		+++
Valledupar, Mercabastos	1.167	2.000	1.537		--	Villavicencio, CAV	1.800	2.600	2.242		+++
Villavicencio, CAV	1.522	2.174	1.826		--						
Yopal (Casanare)	1.435	1.522	1.478		-	<b>Cidra</b>					
<b>Cebolla junca Aquitania</b>						La Ceja (Antioquia)	300	600	467		-
Barranquilla, Barranquillita	1.133	1.433	1.306		---	Marinilla (Antioquia)	400	450	425		--
Barranquilla, Granabastos	1.400	2.000	1.611		--	Medellín, Central					
Bogotá, D.C., Corabastos	1.167	1.667	1.306		--	Mayorista de Antioquia	300	500	383		+
Bucaramanga, Centroabastos	1.094	1.094	1.094		---	Peñol (Antioquia)	350	500	440		-
Buenaventura (Valle del Cauca)	1.900	1.900	1.900		+	San Vicente (Antioquia)	300	350	325		---
Cali, Cavasa	800	1.467	1.144		-	Villavicencio, CAV	1.200	1.840	1.470		+
Cali, Santa Helena	1.111	1.156	1.126		--						
Ibagué, Plaza La 21	1.000	1.120	1.070		---	<b>Cilantro</b>					
Neiva, Surabastos	1.000	1.667	1.301		---	Armenia, Mercar	1.400	1.600	1.550		+
San Gil (Santander)	1.360	1.600	1.520		-	Barranquilla, Barranquillita	3.000	5.500	3.917		--
Sogamoso (Boyacá)	1.000	1.000	1.000		+	Bogotá, D.C., Corabastos	1.000	2.000	1.272		+
Tuluá (Valle del Cauca)	1.689	1.689	1.689		=	Bucaramanga, Centroabastos	3.000	4.000	3.833		---
Tunja (Boyacá)	1.000	1.167	1.050		-	Buenaventura (Valle del Cauca)	1.750	2.000	1.917		=
<b>Cebolla junca Berlín</b>						Cali, Cavasa	1.500	1.750	1.608		+
Barranquilla, Barranquillita	1.100	1.533	1.333		---	Cali, Santa Helena	1.250	1.400	1.350		++
Cúcuta, Cenabastos	938	1.250	1.020		--	Cartagena, Bazurto	3.000	3.500	3.458		-
Pamplona (Norte de Santander)	781	1.094	938		--	Cartago (Valle del Cauca)	1.250	1.500	1.458		-
<b>Cebolla junca pastusa</b>						Chiquinquirá (Boyacá)	1.250	1.250	1.250		---
Cali, Santa Helena	978	1.022	1.007		---	Cúcuta, Cenabastos	4.000	4.000	4.000		=
Palmira (Valle del Cauca)	1.000	1.083	1.035		-	Duitama (Boyacá)	3.000	3.000	3.000		=
Pasto (Nariño)	889	1.067	978		++	Ibagué, Plaza La 21	800	1.000	822		+
Popayán (Cauca)	1.111	1.156	1.141		-	Ipiales (Nariño), Ipiales somos todos	1.800	4.000	2.811		-
<b>Cebolla junca Tenerife</b>						La Ceja (Antioquia)	1.500	2.000	1.750		--
Cali, Cavasa	850	1.650	1.272		-	Manizales (Caldas)	2.400	3.200	2.800		=
Cali, Santa Helena	1.100	1.150	1.117		---	Marinilla (Antioquia)	500	1.500	888		---
Palmira (Valle del Cauca)	1.022	1.111	1.067		+	Medellín, Central					
<b>Cebolla puerro</b>						Mayorista de Antioquia	400	4.000	1.152		--
Medellín, Central						Medellín, Plaza					
Mayorista de Antioquia	1.800	2.000	1.900		=	Minorista "José María Villa"	500	2.000	977		-
Pamplona (Norte de Santander)	2.500	3.000	2.750		-	Montería (Córdoba)	2.000	3.000	2.250		---
<b>Cebollín chino</b>						Neiva, Surabastos	2.000	4.000	2.861		---
Barranquilla, Barranquillita	4.800	5.000	4.950		+++	Palmira (Valle del Cauca)	1.000	1.500	1.250		+++
Cartagena, Bazurto	5.500	5.500	5.500		=	Pamplona (Norte de Santander)	1.667	2.000	1.833		-
<b>Chócolo mazorca</b>						Pasto (Nariño)	3.000	4.000	3.667		-
Armenia, Mercar	571	600	590		-	Pereira, La 41	500	1.000	667		++
Armenia, Retiro	500	571	540		+	Pereira, Mercasa	500	750	542		--
Barranquilla, Barranquillita	703	757	736		++	Popayán (Cauca)	1.750	2.000	1.958		+++
Bogotá, D.C., Corabastos	1.600	2.400	2.044		+++	Rionegro (Antioquia)	2.000	3.000	2.595		+++
Bucaramanga, Centroabastos	1.125	1.400	1.246		+	Sincelejo (Sucre)	2.000	4.000	2.958		--
Buenaventura (Valle del Cauca)	857	857	857		=	Sogamoso (Boyacá)	2.000	2.000	2.000		=
Cali, Cavasa	714	857	804		-	Tuluá (Valle del Cauca)	1.400	1.400	1.400		=
Cali, Santa Helena	857	857	857		=	Tunja (Boyacá)	625	1.250	925		--
Cartagena, Bazurto	625	750	719		++	Ubaté (Cundinamarca)	2.500	2.500	2.500		=
Cartago (Valle del Cauca)	750	875	813		=	Valledupar, Mercabastos	1.500	2.500	2.000		---
Chiquinquirá (Boyacá)	1.000	1.000	1.000		=	Valledupar, Mercado Nuevo	1.500	2.500	2.000		---
Cúcuta, Cenabastos	818	909	864		--	Villavicencio, CAV	1.500	3.000	2.100		---
Ibagué, Plaza La 21	800	1.120	980		-	Yopal (Casanare)	3.000	3.500	3.250		--
Ipiales (Nariño), Ipiales somos todos	1.286	1.286	1.286		-	<b>Coles</b>					
Manizales (Caldas)	800	840	820		+++	Barranquilla, Barranquillita	1.500	3.000	2.083		---
Marinilla (Antioquia)	750	1.000	905		+	Bogotá, D.C., Corabastos	2.000	2.000	2.000		+++
						Medellín, Central					
						Mayorista de Antioquia	600	1.000	742		-
						Medellín, Plaza					
						Minorista "José María Villa"	500	800	688		-
						<b>Coliflor</b>					
						Armenia, Mercar	1.833	2.000	1.917		---






**Cuadro 1. Mercados mayoristas. Precios de venta de verduras y hortalizas (continuación)  
2016 (2 al 8 de enero)**

Productos y mercados	Pesos por kilogramo				Tendencia	Productos y mercados	Pesos por kilogramo				Tendencia			
	Mínimo	Máximo	Medio				Mínimo	Máximo	Medio					
<b>Lechuga Batavia (continuación)</b>						<b>Pepino cohombro (continuación)</b>								
Barranquilla, Barranquillita	1.500	1.600	1.550	=	Popayán (Cauca)	1.077	1.154	1.128	=	Barranquilla, Barranquillita	3.500	4.000	3.750	=
Barranquilla, Granabastos	1.400	1.600	1.450	=	Rionegro (Antioquia)	700	1.000	854	-	Barranquilla, Granabastos	1.333	2.167	1.861	-
Bogotá, D.C., Corabastos	1.200	1.500	1.380	++	San Gil (Santander)	800	1.200	1.000	--	Bogotá, D.C., Corabastos	1.700	1.800	1.764	+++
Bucaramanga, Centroabastos	1.000	1.167	1.067	+	Sincelejo (Sucre)	600	800	733	-	Bucaramanga, Centroabastos	800	1.300	1.054	--
Buenaventura (Valle del Cauca)	1.300	2.000	1.633	--	Socorro (Santander)	600	600	600	=	Buenaventura (Valle del Cauca)	1.143	1.571	1.381	+
Cali, Cavasa	615	769	716	---	Sogamoso (Boyacá)	1.200	1.200	1.200	+++	Cali, Cavasa	1.200	1.500	1.344	-
Cali, Santa Helena	831	846	841	-	Sonsón (Antioquia)	800	900	825	+++	Cali, Santa Helena	1.200	1.200	1.200	-
Cartagena, Bazaruto	1.200	1.333	1.244	--	Tuluá (Valle del Cauca)	900	1.200	1.038	-	Cartagena, Bazaruto	1.833	2.083	2.000	-
Cartago (Valle del Cauca)	1.600	1.920	1.720	++	Tunja (Boyacá)	900	1.000	953	-	Cartago (Valle del Cauca)	1.200	1.500	1.333	+
Chiquinquirá (Boyacá)	1.500	1.500	1.500	++	Valledupar, Mercabastos	700	800	783	n.d.	Chiquinquirá (Boyacá)	650	750	725	-
Cúcuta, Cenabastos	1.000	1.250	1.130	+	Villavicencio, CAV	800	1.200	1.042	--	Cúcuta, Cenabastos	1.083	1.250	1.146	--
Duitama (Boyacá)	1.100	1.200	1.150	+						El Santuario (Antioquia)	600	700	642	---
Ibagué, Plaza La 21	1.200	1.440	1.277	--						Ibagué, Plaza La 21	1.200	2.500	1.711	+
Ipiales (Nariño), Ipiales somos todos	462	692	594	--						Ipiales (Nariño), Ipiales somos todos	2.500	3.000	2.583	---
Manizales (Caldas)	1.800	2.000	1.867	---						La Ceja (Antioquia)	1.000	1.500	1.292	-
Marinilla (Antioquia)	600	1.000	775	+						Manizales (Caldas)	1.500	1.500	1.500	=
Medellín, Central										Marinilla (Antioquia)	500	900	733	--
Mayorista de Antioquia	571	929	709	-						Medellín, Central				
Medellín, Plaza										Mayorista de Antioquia	1.000	1.400	1.238	+
Minorista "José María Villa"	571	857	660	+						Medellín, Plaza				
Montería (Córdoba)	1.000	1.500	1.200	+						Minorista "José María Villa"	1.000	1.300	1.175	-
Neiva, Surabastos	1.120	1.600	1.340	+						Montería (Córdoba)	1.000	2.400	1.617	---
Palmira (Valle del Cauca)	769	1.154	955	-						Neiva, Surabastos	929	1.429	1.188	-
Pamplona (Norte de Santander)	1.000	1.250	1.125	++						Palmira (Valle del Cauca)	1.300	1.400	1.325	-
Pasto (Nariño)	846	1.077	955	+						Pamplona (Norte de Santander)	1.250	1.667	1.354	---
Pereira, La 41	1.500	1.667	1.569	-						Pasto (Nariño)	1.600	1.800	1.667	++
Pereira, Mercasa	1.333	1.667	1.521	-						Peñol (Antioquia)	500	1.000	696	--
Popayán (Cauca)	833	833	833	=						Pereira, La 41	1.000	1.500	1.263	-
Rionegro (Antioquia)	800	1.450	1.120	+++						Pereira, Mercasa	1.000	1.400	1.250	=
San Gil (Santander)	1.667	1.667	1.667	+++						Popayán (Cauca)	714	857	833	---
Sincelejo (Sucre)	800	1.000	944	---						Rionegro (Antioquia)	800	1.000	881	+
Sogamoso (Boyacá)	1.100	1.200	1.150	+						San Gil (Santander)	857	1.071	1.048	+++
Sonsón (Antioquia)	389	444	403	+						Sincelejo (Sucre)	1.500	1.600	1.533	+
Tuluá (Valle del Cauca)	923	1.154	1.051	-						Socorro (Santander)	857	857	857	+
Tunja (Boyacá)	1.000	1.200	1.073	-						Sogamoso (Boyacá)	1.167	1.167	1.167	=
Ubaté (Cundinamarca)	1.000	1.000	1.000	---						Sonsón (Antioquia)	700	800	775	+
Valledupar, Mercabastos	1.250	1.667	1.569	---										
Villavicencio, CAV	1.400	1.800	1.600	+										
Yopal (Casanare)	1.400	1.600	1.500	--										
<b>Lechuga crespa morada</b>														
Bogotá, D.C., Corabastos	2.667	3.000	2.778	-										
Medellín, Central														
Mayorista de Antioquia	800	1.200	1.079	--										
<b>Lechuga crespa verde</b>														
Bogotá, D.C., Corabastos	2.000	2.667	2.361	-										
Cali, Cavasa	2.200	2.400	2.300	=										
Medellín, Central														
Mayorista de Antioquia	800	1.000	967	--										
Neiva, Surabastos	1.000	1.500	1.233	-										
Villavicencio, CAV	4.800	5.600	5.356	++										
<b>Pepino cohombro</b>														
Armenia, Mercar	800	1.000	917	---										
Barranquilla, Barranquillita	1.050	1.200	1.106	-										
Barranquilla, Granabastos	1.050	1.175	1.081	-										
Bogotá, D.C., Corabastos	1.500	2.000	1.622	-										
Bucaramanga, Centroabastos	720	800	747	+										
Buenaventura (Valle del Cauca)	900	1.000	967	++										
Cali, Cavasa	600	833	702	---										
Cali, Santa Helena	933	933	933	---										
Cartagena, Bazaruto	800	920	837	--										
Cartago (Valle del Cauca)	1.300	1.500	1.400	+										
Cúcuta, Cenabastos	800	800	800	=										
El Santuario (Antioquia)	600	700	667	--										
Ibagué, Plaza La 21	960	1.200	1.110	+										
Ipiales (Nariño), Ipiales somos todos	1.333	1.667	1.611	-										
La Ceja (Antioquia)	1.000	1.200	1.050	-										
Manizales (Caldas)	1.000	1.000	1.000	---										
Marinilla (Antioquia)	700	850	795	--										
Medellín, Central														
Mayorista de Antioquia	900	1.200	1.029	-										
Medellín, Plaza														
Minorista "José María Villa"	1.000	1.000	1.000	+										
Montería (Córdoba)	1.000	1.400	1.163	-										
Neiva, Surabastos	800	1.760	1.167	++										
Palmira (Valle del Cauca)	767	933	853	--										
Pamplona (Norte de Santander)	800	1.000	892	-										
Pasto (Nariño)	1.200	1.600	1.333	-										
Pereira, La 41	1.000	1.300	1.175	-										
Pereira, Mercasa	700	1.100	913	---										

**Cuadro 1. Mercados mayoristas. Precios de venta de verduras y hortalizas (continuación) 2016 (2 al 8 de enero)**

Productos y mercados	Pesos por kilogramo				Tendencia	Productos y mercados	Pesos por kilogramo				Tendencia
	Mínimo	Máximo	Medio				Mínimo	Máximo	Medio		
<b>Pimentón (continuación)</b>						<b>Repollo blanco (continuación)</b>					
Tuluá (Valle del Cauca)	1.000	1.400	1.175	-		Medellín, Central					
Tunja (Boyacá)	1.214	1.429	1.329	++		Mayorista de Antioquia	692	1.031	856	++	
Ubaté (Cundinamarca)	3.000	3.000	3.000	n.d.		Medellín, Plaza					
Valledupar, Mercabastos	1.250	1.667	1.574	---		Minorista "José María Villa"	692	1.000	841	++	
Valledupar, Mercado Nuevo	1.250	1.833	1.620	---		Montería (Córdoba)	1.000	1.167	1.135	+	
Villavicencio, CAV	1.250	1.667	1.406	+		Palmira (Valle del Cauca)	533	667	601	--	
Yopal (Casanare)	2.500	2.500	2.500	-		Pasto (Nariño)	367	433	408	+	
<b>Pimentón verde</b>						Pereira, La 41	880	920	907	-	
Bogotá, D.C., Corabastos	2.000	2.200	2.050	++		Pereira, Mercasa	800	880	850	-	
Bucaramanga, Centroabastos	769	923	821	--		Popayán (Cauca)	700	800	753	++	
Medellín, Central						Rionegro (Antioquia)	833	1.333	1.130	+++	
Mayorista de Antioquia	1.900	2.000	1.950	+		Sincelejo (Sucre)	750	1.083	1.009	++	
<b>Rábano rojo</b>						Sonsón (Antioquia)	714	786	750	+++	
Armenia, Mercar	1.400	1.800	1.600	++		Tuluá (Valle del Cauca)	667	767	733	++	
Barranquilla, Barranquillita	4.000	4.500	4.250	=		Valledupar, Mercabastos	1.143	1.286	1.238	+++	
Bogotá, D.C., Corabastos	1.400	2.233	1.833	+		Villavicencio, CAV	1.333	1.667	1.498	+++	
Bucaramanga, Centroabastos	3.000	3.000	3.000	+		Yopal (Casanare)	1.167	1.333	1.250	++	
Cartagena, Bazurto	4.000	4.000	4.000	=		<b>Repollo blanco bogotano</b>					
Manizales (Caldas)	3.000	3.000	3.000	=		Cartago (Valle del Cauca)	1.167	1.333	1.222	+++	
Medellín, Central						Medellín, Central					
Mayorista de Antioquia	300	900	558	---		Mayorista de Antioquia	857	1.071	1.014	+	
Neiva, Surabastos	3.000	6.000	4.139	+		Neiva, Surabastos	640	1.280	971	---	
Pamplona (Norte de Santander)	2.000	2.000	2.000	++		Pereira, La 41	1.071	1.143	1.100	-	
Pasto (Nariño)	2.500	3.000	2.917	+		Pereira, Mercasa	1.000	1.257	1.132	-	
<b>Remolacha</b>						<b>Repollo morado</b>					
Armenia, Mercar	1.120	1.520	1.355	+		Bucaramanga, Centroabastos	2.000	2.000	2.000	n.d.	
Barranquilla, Barranquillita	1.400	1.583	1.504	+		Buenaventura (Valle del Cauca)	1.000	1.000	1.000	n.d.	
Barranquilla, Granabastos	1.267	1.333	1.308	+		Cali, Cavasa	1.000	1.125	1.043	---	
Bogotá, D.C., Corabastos	917	1.417	1.167	-		Medellín, Central					
Bucaramanga, Centroabastos	1.400	1.600	1.462	++		Mayorista de Antioquia	585	615	605	---	
Cartagena, Bazurto	1.417	1.500	1.451	++		Pamplona (Norte de Santander)	1.000	1.000	1.000	-	
Chiquinquirá (Boyacá)	1.200	1.400	1.350	+++		Pasto (Nariño)	1.000	1.250	1.154	-	
El Santuario (Antioquia)	800	1.200	1.000	+		<b>Repollo verde</b>					
Ibagué, Plaza La 21	1.280	1.440	1.347	+		Bogotá, D.C., Corabastos	1.143	1.214	1.157	++	
La Ceja (Antioquia)	1.300	1.500	1.392	++		Cúcuta, Cenabastos	1.000	1.000	1.000	--	
Manizales (Caldas)	909	909	909	+++		Duitama (Boyacá)	667	750	708	+	
Medellín, Central						Ipiales (Nariño), Ipiales somos todos	600	700	633	+	
Mayorista de Antioquia	1.000	1.300	1.121	++		Manizales (Caldas)	720	800	773	=	
Medellín, Plaza						Pamplona (Norte de Santander)	800	1.000	900	+	
Minorista "José María Villa"	1.000	1.400	1.231	+++		San Gil (Santander)	1.120	1.280	1.200	+++	
Montería (Córdoba)	1.500	1.600	1.525	+		Sogamoso (Boyacá)	917	917	917	+++	
Neiva, Surabastos	960	1.600	1.342	--		Tunja (Boyacá)	400	720	610	++	
Rionegro (Antioquia)	1.000	1.400	1.200	+++		<b>Tomate chonto</b>					
San Gil (Santander)	1.200	1.600	1.417	+++		Armenia, Mercar	2.000	2.600	2.383	--	
Sincelejo (Sucre)	1.300	1.500	1.456	-		Barranquilla, Barranquillita	2.200	2.800	2.553	---	
Sogamoso (Boyacá)	1.000	1.100	1.050	+++		Barranquilla, Granabastos	2.200	3.000	2.667	---	
Tunja (Boyacá)	1.100	1.200	1.180	-		Bogotá, D.C., Corabastos	2.045	2.727	2.263	---	
Valledupar, Mercabastos	1.333	1.667	1.491	+++		Cartago (Valle del Cauca)	2.200	3.600	2.842	-	
Villavicencio, CAV	1.333	2.000	1.549	+		Chiquinquirá (Boyacá)	1.400	1.600	1.500	--	
Yopal (Casanare)	1.000	1.167	1.083	+++		Cúcuta, Cenabastos	2.083	2.708	2.474	---	
<b>Remolacha bogotana</b>						Ibagué, Plaza La 21	1.600	2.400	1.992	---	
Buenaventura (Valle del Cauca)	2.000	2.080	2.027	=		Manizales (Caldas)	1.591	2.727	2.136	---	
Cali, Cavasa	1.333	1.583	1.438	-		Neiva, Surabastos	1.600	1.800	1.667	---	
Cali, Santa Helena	1.583	1.583	1.583	-		Pamplona (Norte de Santander)	2.292	2.917	2.526	--	
Cartago (Valle del Cauca)	1.600	1.700	1.656	+++		Peñol (Antioquia)	1.400	2.700	1.904	---	
Medellín, Central						Pereira, La 41	2.000	2.800	2.454	---	
Mayorista de Antioquia	1.083	1.333	1.285	n.d.		Pereira, Mercasa	2.000	2.600	2.217	---	
Palmira (Valle del Cauca)	1.583	1.667	1.646	+++		Santa Bárbara (Antioquia)	1.300	2.000	1.625	---	
<b>Remolacha regional</b>						Sincelejo (Sucre)	2.000	2.800	2.321	---	
Mannilla (Antioquia)	950	1.100	1.012	++		Tunja (Boyacá)	1.591	2.045	1.833	--	
<b>Repollo blanco</b>						Ubaté (Cundinamarca)	1.750	2.000	1.875	---	
Armenia, Mercar	667	667	667	+		Valledupar, Mercabastos	1.800	2.400	2.100	---	
Barranquilla, Barranquillita	1.229	1.286	1.264	++		Valledupar, Mercado Nuevo	1.800	2.400	2.100	---	
Barranquilla, Granabastos	1.214	1.243	1.229	++		<b>Tomate chonto regional</b>					
Bucaramanga, Centroabastos	1.120	1.200	1.131	+++		Buenaventura (Valle del Cauca)	1.500	3.200	2.317	---	
Buenaventura (Valle del Cauca)	667	800	728	-		Cali, Cavasa	2.000	2.400	2.225	---	
Cali, Cavasa	467	633	542	--		Cali, Santa Helena	2.100	2.200	2.167	---	
Cali, Santa Helena	600	600	600	-		El Carmen de Viboral (Antioquia)	2.500	2.500	2.500	--	
Cartagena, Bazurto	1.000	1.071	1.048	+		El Santuario (Antioquia)	1.500	2.500	1.875	---	
Cartago (Valle del Cauca)	800	880	840	+++		La Ceja (Antioquia)	1.500	2.000	1.750	---	
Chiquinquirá (Boyacá)	600	600	600	=		Manizales (Antioquia)	1.300	2.300	1.825	---	
El Carmen de Viboral (Antioquia)	923	1.083	1.002	+++		Medellín, Central					
El Santuario (Antioquia)	583	1.083	823	-		Mayorista de Antioquia	2.200	3.300	2.604	---	
La Ceja (Antioquia)	1.200	1.400	1.300	+		Medellín, Plaza					
Manizales (Antioquia)	833	1.042	941	+++		Minorista "José María Villa"	1.800	2.500	1.980	---	
						Montería (Córdoba)	1.800	2.800	2.217	---	
						Palmira (Valle del Cauca)	2.200	3.500	2.825	--	




**Cuadro 1. Mercados mayoristas. Precios de venta de verduras y hortalizas (conclusión)  
2016 (2 al 8 de enero)**

Productos y mercados	Pesos por kilogramo				Tenden- cia	Productos y mercados	Pesos por kilogramo				Tenden- cia	
	Mínimo	Máximo	Medio				Mínimo	Máximo	Medio			
<b>Tomate chonto regional (continuación)</b>						<b>Tomate Riogrande ocañero</b>						
Peñol (Antioquia)	1.200	2.550	1.764	---	Cartagena, Bazurto	2.083	3.000	2.656	---			
Rionegro (Antioquia)	1.500	3.300	2.208	---	<b>Zanahoria</b>							
Tuluá (Valle del Cauca)	1.800	3.000	2.433	---	Armenia, Mercar	1.633	2.433	2.176	+++			
<b>Tomate larga vida</b>					Bogotá, D.C., Corabastos	1.667	2.083	1.843	+			
Bogotá, D.C., Corabastos	2.250	3.000	2.624	--	Bucaramanga, Centroabastos	1.583	1.750	1.618	+			
Cali, Cavasa	2.800	3.000	2.908	-	Buenaventura (Valle del Cauca)	1.455	1.564	1.503	-			
Cali, Santa Helena	2.600	2.800	2.733	+	Cali, Cavasa	1.455	1.545	1.485	n.d.			
Chiquinquirá (Boyacá)	1.400	1.600	1.500	--	Cartago (Valle del Cauca)	1.833	2.333	2.152	+++			
Duitama (Boyacá)	3.000	3.000	3.000	=	Chiquinquirá (Boyacá)	1.333	1.500	1.375	+			
Medellín, Central					Duitama (Boyacá)	1.583	1.667	1.625	-			
Mayorista de Antioquia	3.500	3.700	3.542	-	Ibagué, Plaza La 21	1.600	2.000	1.767	-			
Neiva, Surabastos	1.600	2.200	1.867	---	Ipiales (Nariño), Ipiales somos todos	1.200	1.300	1.278	-			
Pasto (Nariño)	1.700	2.000	1.833	+	Manizales (Caldas)	1.935	2.581	2.258	+++			
Popayán (Cauca)	2.267	2.467	2.356	-	Neiva, Surabastos	1.333	1.733	1.488	-			
Sogamoso (Boyacá)	2.750	2.750	2.750	-	Palmira (Valle del Cauca)	1.673	1.782	1.745	++			
Tuluá (Valle del Cauca)	3.000	3.300	3.167	-	Pamplona (Norte de Santander)	1.333	1.667	1.522	+			
Tunja (Boyacá)	2.000	2.500	2.258	--	Pasto (Nariño)	1.364	1.545	1.468	+			
Villavicencio, CAV	1.750	2.250	1.988	--	Popayán (Cauca)	1.467	1.500	1.494	++			
<b>Tomate riñón</b>					San Gil (Santander)	2.000	2.400	2.289	+			
Armenia, Mercar	2.500	3.300	2.925	--	Sincedejo (Sucre)	1.250	1.500	1.392	-			
Bucaramanga, Centroabastos	2.500	2.727	2.614	-	Sogamoso (Boyacá)	1.500	1.500	1.500	=			
Cartago (Valle del Cauca)	4.500	4.500	4.500	++	Sonsón (Antioquia)	880	960	940	++			
Ipiales (Nariño),					Tunja (Boyacá)	1.333	1.500	1.425	+			
Ipiales somos todos	1.591	1.591	1.591	+	Ubaté (Cundinamarca)	900	960	930	+			
Medellín, Central					Valledupar, Mercabastos	2.000	2.000	2.000	=			
Mayorista de Antioquia	3.000	3.000	3.000	-	Villavicencio, CAV	1.667	3.167	2.212	+++			
Medellín, Plaza					Yopal (Casanare)	1.833	2.000	1.917	+			
Minorista "José María Villa"	2.800	3.200	2.942	-	<b>Zanahoria bogotana</b>							
Pereira, La 41	3.300	3.500	3.433	-	Barranquilla, Barranquillita	1.467	1.833	1.667	-			
Sincedejo (Sucre)	4.000	4.300	4.125	-	Barranquilla, Granabastos	1.583	1.833	1.729	+			
<b>Tomate riñón valluno</b>					Buenaventura (Valle del Cauca)	1.667	1.667	1.667	=			
Montería (Córdoba)	4.000	4.000	4.000	-	Cali, Cavasa	1.667	2.000	1.851	++			
Pereira, La 41	2.000	2.500	2.250	+	Cali, Santa Helena	2.000	2.000	2.000	+			
Pereira, Mercasa	2.500	2.500	2.500	=	Cartagena, Bazurto	1.667	1.917	1.806	-			
<b>Tomate Riogrande</b>					Cúcuta, Cenabastos	2.000	2.000	2.000	++			
Bucaramanga, Centroabastos	2.500	2.955	2.730	--	Ubaté (Valle del Cauca)	1.750	1.800	1.783	++			
Bucaramanga,					Pereira, La 41	1.833	2.000	1.908	++			
Mercados del centro	2.200	2.200	2.200	---	Pereira, Mercasa	1.667	2.583	1.936	++			
Duitama (Boyacá)	2.400	2.400	2.400	=	Tuluá (Valle del Cauca)	1.667	1.967	1.822	+			
San Gil (Santander)	2.200	3.200	2.644	-	<b>Zanahoria larga vida</b>							
Socorro (Santander)	1.600	2.000	1.800	---	El Carmen de Viboral (Antioquia)	947	1.333	1.133	-			
Sogamoso (Boyacá)	2.500	2.500	2.500	-	El Santuario (Antioquia)	889	1.222	1.014	-			
Yopal (Casanare)	2.500	2.750	2.625	---	La Ceja (Antioquia)	1.200	1.400	1.317	--			
<b>Tomate Riogrande bumangués</b>					Marinilla (Antioquia)	1.067	1.367	1.221	-			
Barranquilla, Barranquillita	2.320	2.880	2.680	---	Medellín, Central							
Barranquilla, Granabastos	2.727	3.636	3.258	---	Mayorista de Antioquia	889	1.294	1.079	-			
Cartagena, Bazurto	3.182	3.182	3.182	---	Medellín, Plaza							
					Minorista "José María Villa"	1.000	1.647	1.194	+			
					Montería (Córdoba)	1.333	1.667	1.435	-			
					Rionegro (Antioquia)	1.000	1.294	1.148	+			

## Tendencias:

- (---) Variación mayor al -20 %  
 (--) Variación entre -10 % y -20 %  
 (-) Variación entre 0 % y -10 %

(=) Variación igual a 0 %

(+) Variación entre 0 % y 10 %

(+ +) Variación entre 10 % y 20 %

(+++) Variación mayor al 20 %

(n.d.) No determinado

## Frutas frescas

### Se redujo la oferta de naranja Valencia



Fuente: [http://www.lanaranjapresumida.com/Valencia\\_Late\\_4de6072e5d4a6.jpg](http://www.lanaranjapresumida.com/Valencia_Late_4de6072e5d4a6.jpg)

A lo largo de esta semana se reportó un incremento en las cotizaciones de la naranja Valencia en veintitrés de los veinticuatro mercados donde se vendió. Este comportamiento obedeció a la menor producción en el Eje Cafetero donde el verano afectó a los cultivos, sumado a que el ciclo de cosecha está finalizando. En las ciudades de Medellín y Manizales, por ejemplo, el kilo se transó a \$1.412 y a \$867, un 21,41 % más.

También aumentaron los precios del tomate de árbol, las manzanas roja, verde y royal gala importadas, los limones Tahití, mandarina y común, las uvas verde, red globe nacional e Isabela, el lulo, la granadilla, los aguacates papelillo y Hass, las piñas gold y perolera, la pera importada, las mandarinas arrayana, Oneco y común, la curuba y el melón Cantalup. En el caso del tomate de árbol se presentó una menor oferta desde San Bernardo, Fusagasugá, Silvania (Cundinamarca) y Santa Rosa de Osos (Antioquia), pues los cultivos se encuentran en la finalización del ciclo productivo por lo que las cotizaciones tendieron al alza en treinta y siete de los cuarenta y dos mercados donde se ofreció. En el mercado Centroabastos, en Bucaramanga, por ejemplo, el incremento fue de 11,13 % y se transó el kilo a \$1.618.

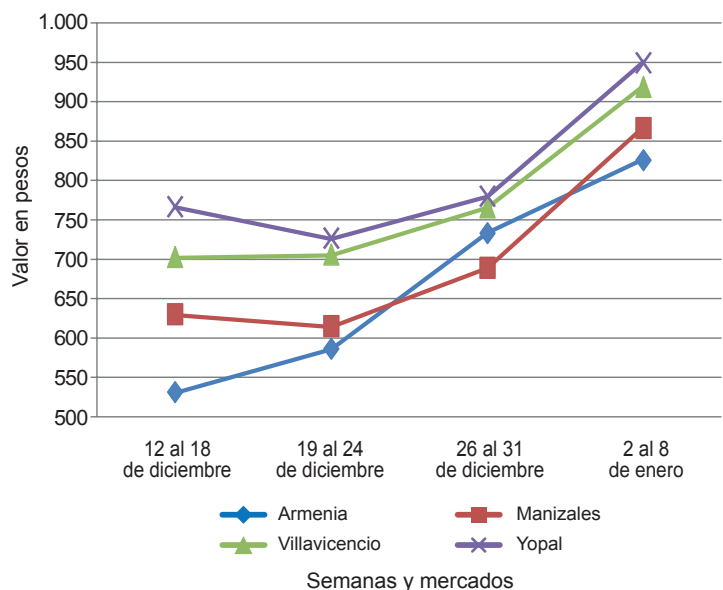
A su vez, el lulo aumentó de precio en veinticuatro de los treinta y cuatro mercados donde se ofreció. Como consecuencia del menor ingreso desde las zonas productoras localizadas en Huila, Santander, Valle del

Cauca y Boyacá donde el verano ha reducido las cantidades cosechadas. En Ibagué, por ejemplo, se vendió el kilo a \$4.300, un 15,19 % más. Por su parte, el grupo de las frutas importadas ha mantenido sus cotizaciones al alza, a raíz del incremento en la tasa cambiaria de los últimos días. En el caso de la manzana roja importada, el incremento de sus precios se presentó en veinticuatro de los treinta y cuatro mercados en los que se transó esta fruta.

En contraste, bajaron las cotizaciones de la guayaba pera, el maracuyá, la mora de Castilla, el coco, el durazno nacional, la fresa y la papaya Maradol. En cuanto la guayaba pera, su precio bajó en veintitrés de los treinta y cuatro mercados donde se negoció, como consecuencia del mayor ingreso que se registró desde La Unión, Padilla, Roldanillo, Caicedonia (Valle del Cauca), San Martín (Meta), Chinchiná (Caldas) y Armenia (Quindío). En Cali y Pereira se transó el kilo a \$1.563 y a \$1.258, un 15,58 % menos.

En el caso del maracuyá, este comportamiento a la baja fue ocasionado por el mayor nivel de abastecimiento procedente desde Santander, Valle del Cauca y Antioquia por un incremento en las labores de recolección. Este producto cayó en veintisiete de los treinta y dos mercados donde se comercializó en la semana. En Sogamoso se cotizó el kilo a \$2.000, un 13,04 % menos.

**Gráfico 5. Comportamiento de los precios de la naranja Valencia 2015 - 2016 (12 de diciembre al 8 de enero)**



Fuente: SIPSA-DANE.


**Cuadro 2. Mercados mayoristas. Precios de venta de frutas frescas  
2016 (2 al 8 de enero)**

Productos y mercados	Pesos por kilogramo				Tenden- cia	Productos y mercados	Pesos por kilogramo				Tenden- cia
	Mínimo	Máximo	Medio				Mínimo	Máximo	Medio		
<b>Aguacate común</b>						<b>Banano criollo (continuación)</b>					
Buenaventura (Valle del Cauca)	2.400	3.200	2.800		++	Socorro (Santander)	600	600	600		+
Palmira (Valle del Cauca)	2.000	2.200	2.133		+	Sonsón (Antioquia)	750	800	763		-
Santa Bárbara (Antioquia)	2.000	2.500	2.175		-	Tuluá (Valle del Cauca)	600	700	675		=
Tuluá (Valle del Cauca)	2.000	2.300	2.100		+	Tunja (Boyacá)	1.100	1.250	1.169		-
Villavicencio, CAV	2.000	2.286	2.107		--						
<b>Aguacate Hass</b>						<b>Banano Urabá</b>					
Bogotá, D.C., Corabastos	3.000	4.000	3.650		++	Barranquilla, Barranquillita	420	540	490		+++
Chiquinquirá (Boyacá)	3.000	3.000	3.000		+++	Bogotá, D.C., Corabastos	950	1.000	993		+
La Ceja (Antioquia)	1.200	1.500	1.308		-	Bucaramanga, Centroabastos	950	1.000	988		-
Medellín, Central						Chiquinquirá (Boyacá)	1.000	1.100	1.050		=
Mayorista de Antioquia	1.600	2.000	1.842		++	Medellín, Central					
Rionegro (Antioquia)	1.300	1.700	1.480		-	Mayorista de Antioquia	900	900	900		=
San Gil (Santander)	3.500	3.500	3.500		=	Medellín, Plaza					
San Vicente (Antioquia)	1.250	1.400	1.325		+	Minorista "José María Villa"	500	600	554		+
Socorro (Santander)	3.000	3.000	3.000		+	Montería (Córdoba)	750	800	763		-
Sonsón (Antioquia)	1.400	1.500	1.463		=	Pamplona (Norte de Santander)	1.100	1.100	1.100		=
						Sincelejo (Sucre)	600	600	600		=
<b>Aguacate papelillo</b>						Sogamoso (Boyacá)	900	950	925		=
Armenia, Mercar	3.000	3.600	3.333		+	Tunja (Boyacá)	1.100	1.100	1.100		+
Armenia, Retiro	3.000	3.300	3.125		++	Valledupar, Mercabastos	500	750	625		+++
Barranquilla, Barranquillita	4.000	4.200	4.050		=	Villavicencio, CAV	640	720	685		-
Bogotá, D.C., Corabastos	3.500	4.500	3.951		+						
Bucaramanga, Centroabastos	3.500	4.000	3.833		n.d.	<b>Borojó</b>					
Buenaventura (Valle del Cauca)	3.800	4.000	3.933		+	Bogotá, D.C., Corabastos	3.000	3.000	3.000		+
Cali, Cavasa	3.000	3.300	3.183		+	Bucaramanga, Centroabastos	3.000	3.500	3.219		+
Cartagena, Bazurto	4.000	4.500	4.167		=	Cúcuta, Cenabastos	4.000	4.000	4.000		=
Cartago (Valle del Cauca)	2.400	3.000	2.867		+	Medellín, Central					
Chiquinquirá (Boyacá)	3.000	3.000	3.000		++	Mayorista de Antioquia	1.800	2.000	1.950		+
Ibagué, Plaza La 21	3.200	3.200	3.200		++	Montería (Córdoba)	4.000	5.000	4.250		+
Manizales (Caldas)	2.200	2.500	2.350		=	Pamplona (Norte de Santander)	5.000	5.000	5.000		=
Medellín, Central						Villavicencio, CAV	3.500	4.000	3.875		+
Mayorista de Antioquia	2.600	3.200	2.844		+						
Montería (Córdoba)	4.500	5.000	4.625		+++	<b>Breva</b>					
Neiva, Surabastos	3.000	4.500	3.767		++	Armenia, Mercar	4.000	4.960	4.596		---
Palmira (Valle del Cauca)	3.000	3.000	3.000		+	Bogotá, D.C., Corabastos	7.000	7.000	7.000		n.d.
Pereira, La 41	2.200	2.500	2.350		=	Bucaramanga, Centroabastos	3.500	4.000	3.750		-
Pereira, Mercasa	2.300	2.800	2.508		+	Medellín, Central					
Popayán (Cauca)	3.000	3.200	3.092		+	Mayorista de Antioquia	5.000	5.000	5.000		-
Sogamoso (Boyacá)	3.400	3.400	3.400		+						
Tuluá (Valle del Cauca)	2.700	3.000	2.850		+	<b>Ciruela importada</b>					
Tunja (Boyacá)	4.000	4.000	4.000		+++	Cúcuta, Cenabastos	9.000	10.000	9.556		--
Villavicencio, CAV	4.000	4.500	4.188		+	Neiva, Surabastos	9.222	9.222	9.222		=
<b>Badea</b>						<b>Ciruela roja</b>					
Bucaramanga, Centroabastos	1.250	1.250	1.250		=	Bogotá, D.C., Corabastos	1.400	1.600	1.500		+
Neiva, Surabastos	2.000	2.500	2.083		+	Bucaramanga, Centroabastos	1.600	1.600	1.600		=
						Cúcuta, Cenabastos	2.500	3.000	2.650		+
<b>Banano bocadillo</b>						Medellín, Central					
Bogotá, D.C., Corabastos	1.250	1.375	1.295		-	Mayorista de Antioquia	2.000	2.000	2.000		+
Medellín, Central						Neiva, Surabastos	1.400	2.000	1.699		+
Mayorista de Antioquia	1.000	1.000	1.000		=	Pamplona (Norte de Santander)	2.000	3.000	2.125		+
Santa Bárbara (Antioquia)	667	833	750		-	San Gil (Santander)	1.200	1.600	1.467		-
Tunja (Boyacá)	1.692	1.923	1.808		+	Socorro (Santander)	1.400	1.600	1.500		-
						Tunja (Boyacá)	1.080	1.520	1.272		++
<b>Banano criollo</b>											
Armenia, Mercar	700	800	779		-	<b>Coco</b>					
Armenia, Retiro	700	750	709		+	Armenia, Mercar	2.267	2.267	2.267		-
Barranquilla, Barranquillita	360	420	390		+++	Barranquilla, Barranquillita	1.900	2.000	1.950		=
Bogotá, D.C., Corabastos	1.300	1.400	1.303		-	Bogotá, D.C., Corabastos	4.000	4.000	4.000		--
Bucaramanga, Centroabastos	1.200	1.300	1.250		+	Bucaramanga, Centroabastos	3.667	3.833	3.708		-
Buenaventura (Valle del Cauca)	750	800	783		=	Buenaventura (Valle del Cauca)	1.389	1.389	1.389		=
Cali, Cavasa	833	889	852		+	Cali, Cavasa	1.758	1.818	1.788		+
Cali, Santa Helena	806	833	824		+	Cartagena, Bazurto	2.000	2.100	2.064		-
Chiquinquirá (Boyacá)	933	933	933		=	Cartago (Valle del Cauca)	2.000	2.133	2.044		=
Cúcuta, Cenabastos	1.500	1.667	1.556		+	Manizales (Caldas)	2.581	2.710	2.645		=
Cúcuta, La Nueva Sexta	1.500	1.500	1.500		++	Medellín, Central					
Ibagué, Plaza La 21	760	1.000	893		+	Mayorista de Antioquia	4.808	6.000	5.548		-
Ipiales (Nariño), Ipiales somos todos	593	630	611		-	Montería (Córdoba)	3.400	3.600	3.513		-
La Ceja (Antioquia)	600	750	704		-	Neiva, Surabastos	4.100	4.500	4.300		-
Manizales (Caldas)	750	900	817		=	Palmira (Valle del Cauca)	1.556	1.611	1.583		+
Medellín, Central						Pereira, Mercasa	2.533	2.533	2.533		+
Mayorista de Antioquia	500	700	567		--	Sincelejo (Sucre)	2.200	2.300	2.250		-
Medellín, Plaza						Tuluá (Valle del Cauca)	1.833	1.944	1.889		=
Minorista "José María Villa"	500	600	594		--	Valledupar, Mercado Nuevo	3.000	3.000	3.000		=
Neiva, Surabastos	1.200	1.600	1.405		+						
Palmira (Valle del Cauca)	650	700	675		-	<b>Curuba</b>					
Pereira, Mercasa	600	1.000	725		=	Armenia, Mercar	1.800	2.000	1.867		-
Popayán (Cauca)	850	900	888		-	Barranquilla, Barranquillita	1.520	1.600	1.578		-
Rionegro (Antioquia)	800	850	810		-	Barranquilla, Granabastos	1.600	1.840	1.687		-
San Gil (Santander)	640	720	649		++	Bogotá, D.C., Corabastos	1.364	1.591	1.455		-
Santa Bárbara (Antioquia)	500	600	550		+++	Bucaramanga, Centroabastos	640	800	711		+
						Buenaventura (Valle del Cauca)	2.000	2.000	2.000		=



**Cuadro 2. Mercados mayoristas. Precios de venta de frutas frescas (continuación)**  
**2016 (2 al 8 de enero)**

Productos y mercados	Pesos por kilogramo				Tendencia	Productos y mercados	Pesos por kilogramo				Tendencia
	Mínimo	Máximo	Medio				Mínimo	Máximo	Medio		
<b>Curuba (continuación)</b>						<b>Granadilla (continuación)</b>					
Cali, Cavasa	1.500	1.500	1.500	=		Medellín, Central					
Cartagena, Bazurto	1.440	2.000	1.673	+		Mayorista de Antioquia	3.077	3.462	3.301	+	
Chiquinquirá (Boyacá)	1.250	1.250	1.250	--		Montería (Córdoba)	2.533	2.867	2.694	++	
Cúcuta, Cenabastos	833	833	833	+		Neiva, Surabastos	2.000	3.000	2.481	-	
Ibagué, Plaza La 21	800	1.400	1.110	+++		Palmira (Valle del Cauca)	1.867	2.133	2.000	-	
Ipiales (Nariño), Ipiales somos todos	1.250	1.333	1.292	+		Pamplona (Norte de Santander)	2.857	3.214	3.036	-	
Manizales (Caldas)	1.300	1.500	1.400	=		Pasto (Nariño)	1.467	1.667	1.570	+	
Medellín, Central						Pereira, Mercasa	2.667	2.667	2.667	+	
Mayorista de Antioquia	1.200	1.500	1.311	+++		Popayán (Cauca)	2.000	2.133	2.033	+	
Neiva, Surabastos	1.200	1.840	1.560	++		Rionegro (Antioquia)	2.692	3.077	2.931	+	
Pamplona (Norte de Santander)	625	833	719	+		San Gil (Santander)	2.857	3.429	3.167	++	
Pereira, La 41	1.500	1.800	1.600	+		Socorro (Santander)	3.214	3.571	3.333	+++	
Pereira, Mercasa	1.500	1.500	1.500	n.d.		Sogamoso (Boyacá)	3.214	3.286	3.250	+	
San Gil (Santander)	1.400	1.400	1.400	-		Tuluá (Valle del Cauca)	2.667	2.800	2.711	+++	
Sonsón (Antioquia)	600	700	625	=		Tunja (Boyacá)	2.692	3.846	3.592	+++	
Tunja (Boyacá)	1.000	1.227	1.109	-		Ubaté (Cundinamarca)	3.000	3.000	3.000	n.d.	
Valledupar, Mercabastos	1.200	1.600	1.400	n.d.		Valledupar, Mercabastos	3.214	3.214	3.214	n.d.	
Villavicencio, CAV	1.400	1.600	1.585	+		Villavicencio, CAV	2.333	3.333	3.011	+++	
						Yopal (Casanare)	2.333	2.667	2.500	--	
<b>Durazno importado</b>						<b>Guanábana</b>					
Bogotá, D.C., Corabastos	8.333	9.444	8.713	-		Armenia, Mercar	2.800	3.000	2.933	-	
Medellín, Central						Bogotá, D.C., Corabastos	3.200	3.800	3.483	+	
Mayorista de Antioquia	7.111	9.111	7.511	--		Bucaramanga, Centroabastos	2.500	3.400	3.013	+	
Neiva, Surabastos	9.750	11.250	10.958	-		Cali, Cavasa	2.600	2.800	2.725	-	
San Gil (Santander)	8.500	8.500	8.500	n.d.		Cartago (Valle del Cauca)	2.400	2.800	2.617	+	
Valledupar, Mercado Nuevo	8.750	8.750	8.750	=		Chiquinquirá (Boyacá)	3.000	3.000	3.000	=	
						Cúcuta, Cenabastos	2.500	2.500	2.500	-	
<b>Durazno nacional</b>						Ibagué, Plaza La 21	3.000	3.000	3.000	n.d.	
Bogotá, D.C., Corabastos	5.000	5.000	5.000	=		Ipiales (Nariño), Ipiales somos todos	2.240	2.400	2.347	-	
Bucaramanga, Centroabastos	3.000	3.200	3.042	--		La Ceja (Antioquia)	2.500	2.700	2.575	-	
Chiquinquirá (Boyacá)	5.833	6.250	6.146	-		Manizales (Caldas)	2.000	2.200	2.100	=	
Medellín, Central						Medellín, Central					
Mayorista de Antioquia	4.000	4.500	4.250	-		Mayorista de Antioquia	2.300	2.500	2.391	+	
San Gil (Santander)	3.000	3.500	3.333	-		Medellín, Plaza					
Socorro (Santander)	3.000	3.500	3.250	-		Minorista "José María Villa"	2.200	2.400	2.350	+	
Tunja (Boyacá)	2.500	2.727	2.636	-		Pamplona (Norte de Santander)	3.500	4.000	3.750	=	
						Pasto (Nariño)	3.000	3.500	3.250	+	
<b>Feijoa</b>						Pereira, La 41	2.400	2.600	2.500	-	
Bogotá, D.C., Corabastos	3.000	4.500	3.967	-		Pereira, Mercasa	2.000	2.500	2.058	-	
San Gil (Santander)	4.000	4.000	4.000	=		Popayán (Cauca)	2.900	3.000	2.975	=	
Socorro (Santander)	3.600	3.800	3.700	+		San Gil (Santander)	3.600	4.000	3.733	++	
Tunja (Boyacá)	3.182	3.409	3.267	n.d.		Santa Bárbara (Antioquia)	1.200	1.600	1.400	+++	
						Socorro (Santander)	3.400	3.800	3.600	=	
<b>Fresa</b>						Sogamoso (Boyacá)	2.800	2.800	2.800	-	
Armenia, Mercar	6.000	6.000	6.000	=		Tunja (Boyacá)	3.000	3.200	3.100	+	
Bogotá, D.C., Corabastos	4.400	5.000	4.906	=		Villavicencio, CAV	3.600	4.000	3.863	-	
Bucaramanga, Centroabastos	3.000	3.600	3.272	+							
Cali, Cavasa	3.600	4.000	3.800	=		<b>Guayaba agría</b>					
Cali, Santa Helena	4.800	5.000	4.933	=		Armenia, Mercar	2.300	2.500	2.425	+	
Cartago (Valle del Cauca)	3.200	3.400	3.250	+		Cartago (Valle del Cauca)	2.000	2.300	2.125	-	
Cúcuta, Cenabastos	3.000	3.000	3.000	--		Manizales (Caldas)	2.000	2.500	2.375	=	
Ibagué, Plaza La 21	4.000	6.000	5.000	++		Montería (Córdoba)	2.000	2.400	2.100	+	
Ipiales (Nariño), Ipiales somos todos	2.640	3.200	2.880	-		Pereira, La 41	2.000	2.300	2.150	-	
Manizales (Caldas)	4.000	5.000	4.383	-		Pereira, Mercasa	1.700	2.000	1.800	-	
Medellín, Central						Sincelejo (Sucre)	2.200	2.400	2.333	+	
Mayorista de Antioquia	4.000	5.000	4.375	+							
Medellín, Plaza						<b>Guayaba Atlántico</b>					
Minorista "José María Villa"	4.000	4.500	4.242	-		Barranquilla, Barranquillita	2.000	2.080	2.027	=	
Montería (Córdoba)	4.000	4.800	4.350	-							
Neiva, Surabastos	2.300	4.000	3.004	++		<b>Guayaba común</b>					
Pasto (Nariño)	3.000	4.000	3.267	+		Barranquilla, Barranquillita	2.208	2.292	2.260	=	
Pereira, Mercasa	3.000	3.600	3.200	+		Cartagena, Bazurto	1.800	1.800	1.800	=	
San Gil (Santander)	4.000	4.800	4.333	+		Chiquinquirá (Boyacá)	800	800	800	=	
San Vicente (Antioquia)	5.000	5.800	5.429	=		Sincelejo (Sucre)	1.700	2.000	1.833	-	
Sincelejo (Sucre)	3.600	4.200	3.933	-		Valledupar, Mercabastos	2.000	2.280	2.093	-	
Sogamoso (Boyacá)	4.400	4.500	4.450	+							
Tunja (Boyacá)	3.733	4.933	4.560	+		<b>Guayaba manzana</b>					
Valledupar, Mercado Nuevo	6.333	6.667	6.444	+		Cartago (Valle del Cauca)	1.500	1.600	1.525	+	
Villavicencio, CAV	3.600	4.000	3.958	+		Manizales (Caldas)	1.800	2.000	1.850	-	
Yopal (Casanare)	4.375	4.375	4.375	=		Medellín, Central					
						Mayorista de Antioquia	2.000	2.200	2.104	-	
<b>Granadilla</b>						Rionegro (Antioquia)	2.300	2.500	2.460	-	
Armenia, Mercar	2.333	3.000	2.563	+		Tuluá (Valle del Cauca)	1.300	1.500	1.400	=	
Barranquilla, Barranquillita	4.800	5.000	4.858	+							
Bogotá, D.C., Corabastos	3.000	3.333	3.198	++		<b>Guayaba pera</b>					
Bucaramanga, Centroabastos	2.857	3.929	3.182	+++		Armenia, Mercar	1.600	2.000	1.708	-	
Cartago (Valle del Cauca)	2.667	3.533	3.044	+++		Barranquilla, Barranquillita	2.300	2.500	2.433	-	
Chiquinquirá (Boyacá)	3.000	3.333	3.167	++		Barranquilla, Granabastos	2.200	2.400	2.283	-	
Cúcuta, Cenabastos	2.500	2.857	2.768	+		Bogotá, D.C., Corabastos	1.071	2.000	1.585	+	
Ibagué, Plaza La 21	2.000	2.667	2.417	+++		Bucaramanga, Centroabastos	1.200	1.800	1.460	--	
Ipiales (Nariño), Ipiales somos todos	1.600	1.667	1.656	-		Buenaventura (Valle del Cauca)	1.600	2.400	1.967	--	
Manizales (Caldas)	3.000	3.000	3.000	+++							



**Cuadro 2. Mercados mayoristas. Precios de venta de frutas frescas (continuación)  
2016 (2 al 8 de enero)**

Productos y mercados	Pesos por kilogramo				Tendencia	Productos y mercados	Pesos por kilogramo				Tendencia
	Mínimo	Máximo	Medio				Mínimo	Máximo	Medio		
<b>Guayaba pera (continuación)</b>						<b>Limón común (continuación)</b>					
Cali, Cavasa	1.400	1.600	1.563	--	San Gil (Santander)	1.000	1.600	1.356	+++		
Cali, Santa Helena	1.700	1.800	1.767	--	Sincedejo (Sucre)	1.714	2.000	1.839	-		
Cartagena, Bazurto	2.400	2.400	2.400	=	Socorro (Santander)	1.200	1.400	1.300	+++		
Cartago (Valle del Cauca)	1.600	1.800	1.683	-	Valledupar, Mercabastos	1.982	2.203	2.041	+++		
Chiquinquirá (Boyacá)	1.500	1.800	1.650	=	Villavicencio, CAV	2.000	2.600	2.425	+		
Cúcuta, Cenabastos	1.818	2.045	1.989	+	<b>Limón común Ciénaga</b>						
Ibagué, Plaza La 21	1.400	1.900	1.738	--	Barranquilla, Barranquillita	1.625	1.750	1.698	+++		
Ipiales (Nariño), Ipiales somos todos	2.000	2.000	2.000	-	Cartagena, Bazurto	1.500	1.600	1.563	-		
La Ceja (Antioquia)	1.200	1.400	1.325	=	Sincedejo (Sucre)	1.750	2.063	1.891	+		
Manizales (Caldas)	1.200	1.500	1.300	=	Valledupar, Mercado Nuevo	1.600	1.800	1.733	-		
Medellín, Central					<b>Limón común valluno</b>						
Mayorista de Antioquia	1.100	1.400	1.294	-	Buenaventura (Valle del Cauca)	2.000	2.600	2.317	++		
Medellín, Plaza					Cali, Cavasa	1.167	1.333	1.222	+++		
Minorista "José María Villa"	1.000	1.300	1.123	--	Cali, Santa Helena	1.333	1.333	1.333	+++		
Neiva, Surabastos	2.000	3.500	2.533	-	Palmira (Valle del Cauca)	1.000	1.667	1.319	+++		
Palmira (Valle del Cauca)	1.600	2.000	1.800	-	Tuluá (Valle del Cauca)	917	1.000	962	+++		
Pamplona (Norte de Santander)	2.045	2.273	2.159	-	<b>Limón mandarino</b>						
Pasto (Nariño)	1.800	2.000	1.933	+	Armenia, Mercar	2.000	2.500	2.108	++		
Pereira, La 41	1.200	1.400	1.283	--	Ibagué, Plaza La 21	1.250	1.350	1.300	n.d.		
Pereira, Mercasa	1.000	1.600	1.258	--	La Ceja (Antioquia)	1.000	1.400	1.175	+++		
Popayán (Cauca)	1.750	1.800	1.775	--	Medellín, Central						
Rionegro (Antioquia)	1.500	1.800	1.713	=	Mayorista de Antioquia	1.600	2.200	1.909	+++		
Sogamoso (Boyacá)	2.000	2.200	2.100	+	Medellín, Plaza						
Tuluá (Valle del Cauca)	1.600	1.700	1.667	-	Minorista "José María Villa"	1.200	2.000	1.577	+++		
Tunja (Boyacá)	800	1.200	1.053	+	Peñol (Antioquia)	950	1.200	1.069	+++		
Ubaté (Cundinamarca)	2.200	2.200	2.200	+	Pereira, Mercasa	1.200	2.000	1.444	+		
Villavicencio, CAV	800	1.400	1.100	---	Santa Bárbara (Antioquia)	600	800	738	+++		
Yopal (Casanare)	1.800	2.000	1.900	--	Villavicencio, CAV	1.520	1.800	1.615	-		
					Yopal (Casanare)	1.000	1.250	1.125	-		
<b>Gulupa</b>					<b>Limón Tahití</b>						
Bogotá, D.C., Corabastos	1.200	1.333	1.322	--	Armenia, Mercar	2.000	2.200	2.025	++		
Medellín, Central					Bogotá, D.C., Corabastos	2.000	2.429	2.238	++		
Mayorista de Antioquia	1.200	1.200	1.200	++	Bucaramanga, Centroabastos	1.400	1.600	1.446	+		
Neiva, Surabastos	1.760	2.400	2.021	-	Cali, Cavasa	1.800	2.000	1.900	+++		
Peñol (Antioquia)	1.150	1.250	1.200	+	Cali, Santa Helena	1.800	1.800	1.800	+++		
Sonsón (Antioquia)	900	1.000	963	=	Cartagena, Bazurto	2.000	2.400	2.300	+++		
<b>Higo</b>					Cartago (Valle del Cauca)	1.500	1.600	1.542	++		
Bogotá, D.C., Corabastos	4.000	5.000	4.544	-	Chiquinquirá (Boyacá)	2.286	2.286	2.286	=		
Medellín, Central					Manizales (Caldas)	1.400	1.800	1.575	+++		
Mayorista de Antioquia	2.000	2.200	2.033	-	Medellín, Central						
Sonsón (Antioquia)	1.500	1.500	1.500	=	Mayorista de Antioquia	2.200	3.200	2.784	+++		
<b>Kiwi</b>					Medellín, Plaza						
Bogotá, D.C., Corabastos	4.800	5.200	4.978	-	Minorista "José María Villa"	1.800	3.000	2.618	+++		
Bucaramanga, Centroabastos	5.000	5.500	5.247	+	Neiva, Surabastos	2.080	2.560	2.380	+++		
Cali, Cavasa	5.000	5.500	5.250	=	Palmira (Valle del Cauca)	1.500	1.700	1.583	++		
Cali, Santa Helena	4.800	5.000	4.900	+	Pamplona (Norte de Santander)	1.458	1.667	1.557	+++		
Chiquinquirá (Boyacá)	5.200	5.200	5.200	=	Pereira, Mercasa	1.200	2.000	1.667	+++		
Cúcuta, Cenabastos	7.000	7.000	7.000	=	San Gil (Santander)	800	1.600	1.222	+++		
Ibagué, Plaza La 21	5.000	5.500	5.188	+	Santa Bárbara (Antioquia)	1.500	2.000	1.663	+++		
Manizales (Caldas)	5.556	5.556	5.556	=	Sogamoso (Boyacá)	1.591	1.591	1.591	+++		
Medellín, Central					Tuluá (Valle del Cauca)	1.200	1.500	1.350	+++		
Mayorista de Antioquia	4.500	5.000	4.917	-	Tunja (Boyacá)	2.000	2.400	2.093	-		
Neiva, Surabastos	4.800	5.500	5.272	-	Ubaté (Cundinamarca)	2.500	2.727	2.614	+++		
Pamplona (Norte de Santander)	7.000	7.000	7.000	=	Villavicencio, CAV	2.400	2.400	2.400	++		
Pasto (Nariño)	5.556	7.222	6.204	--	<b>Lulo</b>						
Pereira, La 41	5.000	6.000	5.483	-	Armenia, Mercar	3.600	3.800	3.647	+		
Pereira, Mercasa	5.000	6.200	5.575	-	Barranquilla, Barranquillita	3.800	4.800	4.383	++		
San Gil (Santander)	5.500	6.500	5.778	+	Barranquilla, Granabastos	4.000	4.200	4.050	=		
Tuluá (Valle del Cauca)	5.400	5.800	5.600	-	Bogotá, D.C., Corabastos	4.200	4.400	4.311	-		
Tunja (Boyacá)	5.333	5.889	5.500	-	Bucaramanga, Centroabastos	4.000	4.000	4.000	++		
Villavicencio, CAV	5.000	5.500	5.279	+	Buenaventura (Valle del Cauca)	3.800	4.000	3.967	+++		
<b>Limón común</b>					Cali, Cavasa	3.700	3.800	3.788	+		
Armenia, Mercar	1.800	2.000	1.900	++	Cali, Santa Helena	3.800	3.800	3.800	+		
Bogotá, D.C., Corabastos	1.571	2.000	1.815	++	Cartagena, Bazurto	3.600	3.600	3.600	=		
Bucaramanga, Centroabastos	1.000	1.400	1.123	-	Chiquinquirá (Boyacá)	2.333	2.333	2.333	++		
Cartagena, Bazurto	1.500	1.600	1.575	n.d.	Cúcuta, Cenabastos	4.000	4.000	4.000	+		
Cúcuta, Cenabastos	1.000	1.500	1.200	++	Ibagué, Plaza La 21	4.000	4.800	4.300	++		
Cúcuta, La Nueva Sexta	1.250	1.667	1.500	+	Ipiales (Nariño), Ipiales somos todos	1.800	2.000	1.967	+		
Ibagué, Plaza La 21	1.429	1.571	1.536	+++	Manizales (Caldas)	2.700	2.800	2.750	=		
Ipiales (Nariño), Ipiales somos todos	1.375	1.375	1.375	+	Medellín, Central						
Medellín, Central					Mayorista de Antioquia	2.600	3.400	2.995	+		
Mayorista de Antioquia	1.429	2.000	1.857	+	Medellín, Plaza						
Medellín, Plaza					Minorista "José María Villa"	2.600	3.200	2.875	+		
Minorista "José María Villa"	1.500	1.800	1.690	+++	Neiva, Surabastos	3.600	4.400	3.942	+		
Montería (Córdoba)	1.429	2.214	1.932	+++	Palmira (Valle del Cauca)	3.400	3.800	3.575	+		
Neiva, Surabastos	1.840	2.160	1.970	++	Pamplona (Norte de Santander)	2.000	2.500	2.146	+		
Pamplona (Norte de Santander)	2.000	2.500	2.063	-	Pasto (Nariño)	2.391	2.609	2.514	+		
Pereira, Mercasa	1.000	1.800	1.567	+++							
Rionegro (Antioquia)	2.200	2.300	2.242	+++							

Cuadro 2. Mercados mayoristas. Precios de venta de frutas frescas (continuación)  
2016 (2 al 8 de enero)

Productos y mercados	Pesos por kilogramo				Tendencia	Productos y mercados	Pesos por kilogramo				Tendencia
	Mínimo	Máximo	Medio	Precios			Mínimo	Máximo	Medio	Precios	
<b>Lulo (continuación)</b>						<b>Mango manzano (continuación)</b>					
Pereira, La 41	2.800	3.300	3.033		++	Cartago (Valle del Cauca)	1.500	1.600	1.533		-
Pereira, Mercasa	2.500	3.400	3.038		-	Manizales (Caldas)	1.800	2.000	1.933		=
Popayán (Cauca)	3.200	3.280	3.213		-	Pereira, La 41	1.500	1.700	1.633		-
San Gil (Santander)	3.000	3.200	3.100		+	Pereira, Mercasa	1.400	1.600	1.533		-
Sincelejo (Sucre)	2.500	2.700	2.567		-	Tunja (Boyacá)	1.591	1.591	1.591		++
Socorro (Santander)	2.400	2.800	2.533		---	<b>Mango reina</b>					
Sogamoso (Boyacá)	3.800	4.000	3.900		=	Armenia, Mercar	1.200	1.200	1.200		=
Tuluá (Valle del Cauca)	3.500	3.800	3.625		+	Chiquinquirá (Boyacá)	1.700	1.700	1.700		=
Tunja (Boyacá)	4.348	4.783	4.478		+++	Manizales (Caldas)	1.600	2.000	1.800		=
Valledupar, Mercabastos	4.000	5.000	4.500		+++	Pereira, La 41	1.400	1.500	1.450		-
Valledupar, Mercado Nuevo	4.200	5.000	4.667		+++	<b>Mango Tommy</b>					
Villavicencio, CAV	4.000	5.000	4.492		-	Armenia, Mercar	1.300	1.400	1.322		+
Yopal (Casanare)	4.500	5.000	4.750		++	Barranquilla, Barranquillita	2.200	2.600	2.327		++
<b>Mandarina Arrayana</b>						Bogotá, D.C., Corabastos	2.045	2.273	2.173		+
Bogotá, D.C., Corabastos	2.727	3.182	3.033		+	Bucaramanga, Centroabastos	2.000	2.320	2.194		+
Buenaventura (Valle del Cauca)	2.500	2.600	2.533		++	Bucaramanga, Mercados del centro	2.480	2.480	2.480		n.d.
Cali, Cavasa	2.800	3.000	2.850		++	Cali, Cavasa	2.000	2.400	2.187		+
Chiquinquirá (Boyacá)	2.000	2.000	2.000		+++	Cali, Santa Helena	1.720	1.800	1.773		+
Ibagué, Plaza La 21	2.000	2.400	2.200		+	Cartagena, Bazurto	2.000	2.000	2.000		=
Neiva, Surabastos	2.400	3.200	2.682		+	Cartago (Valle del Cauca)	1.250	1.417	1.333		-
Pasto (Nariño)	1.500	1.600	1.550		+	Cúcuta, Cenabastos	1.800	2.000	1.850		-
Popayán (Cauca)	1.520	1.600	1.587		---	Ibagué, Plaza La 21	1.800	2.000	1.925		-
San Gil (Santander)	800	1.320	1.036		+++	Ipiales (Nariño), Ipiales somos todos	1.200	1.360	1.260		-
Socorro (Santander)	1.000	1.200	1.100		+	La Ceja (Antioquia)	1.900	2.000	1.967		+
Sogamoso (Boyacá)	2.000	2.000	2.000		=	Manizales (Caldas)	2.000	2.500	2.267		=
Tuluá (Valle del Cauca)	1.900	2.000	1.983		+	Medellín, Central	1.696	2.000	1.864		+
Tunja (Boyacá)	2.045	2.727	2.379		+++	Mayorista de Antioquia	1.600	1.800	1.704		-
Ubaté (Cundinamarca)	2.500	2.500	2.500		n.d.	Minorista "José María Villa"	1.400	1.800	1.503		-
Villavicencio, CAV	1.600	2.000	1.912		+++	Neiva, Surabastos	2.000	2.000	2.000		+++
<b>Mandarina común</b>						Palmira (Valle del Cauca)	1.400	1.600	1.461		-
Barranquilla, Barranquillita	2.292	2.583	2.448		++	Pasto (Nariño)	1.600	1.800	1.717		-
Barranquilla, Granabastos	2.091	2.818	2.545		++	Pereira, La 41	1.429	1.720	1.575		-
Bucaramanga, Centroabastos	1.522	1.957	1.775		---	Popayán (Cauca)	2.200	2.200	2.200		+++
Bucaramanga, Centroabastos	1.522	1.957	1.775		---	Sincelejo (Sucre)	2.000	2.400	2.200		+
Cartagena, Bazurto	3.636	4.091	3.939		+++	Socorro (Santander)	1.600	2.000	1.800		+
Cúcuta, Cenabastos	1.818	2.045	1.932		++	Sogamoso (Boyacá)	2.167	2.167	2.167		-
Cúcuta, Cenabastos	1.818	2.045	1.932		++	Tuluá (Valle del Cauca)	1.571	1.880	1.746		+
Cúcuta, La Nueva Sexta	1.818	1.818	1.818		+++	Tunja (Boyacá)	1.818	1.818	1.818		++
Montería (Córdoba)	1.000	1.160	1.080		---	Ubaté (Cundinamarca)	1.250	1.250	1.250		n.d.
San Gil (Santander)	1.000	1.400	1.222		+++	Villavicencio, CAV	1.800	2.200	1.935		-
Santa Bárbara (Antioquia)	500	800	600		++	Yopal (Casanare)	1.920	2.000	1.960		=
Sincelejo (Sucre)	2.200	2.400	2.333		+	<b>Mango Yulima</b>					
Socorro (Santander)	1.200	1.400	1.300		+++	Armenia, Mercar	1.200	1.300	1.250		-
Socorro (Santander)	1.200	1.400	1.300		+++	Pereira, Mercasa	1.400	1.400	1.400		-
Tunja (Boyacá)	2.250	3.000	2.592		+++	<b>Manzana nacional</b>					
Valledupar, Mercabastos	1.600	1.600	1.600		n.d.	Bogotá, D.C., Corabastos	2.500	3.000	2.789		-
<b>Mandarina Oneco</b>						Medellín, Central	3.500	4.000	3.625		-
Armenia, Mercar	2.200	3.000	2.571		+++	Mayorista de Antioquia	2.000	2.200	2.107		+
Cali, Cavasa	2.400	3.000	2.733		++	<b>Manzana roja importada</b>					
Cartago (Valle del Cauca)	1.800	2.500	2.178		++	Armenia, Mercar	5.263	5.789	5.409		+
Manizales (Caldas)	1.600	1.800	1.700		++	Barranquilla, Barranquillita	4.947	5.263	5.053		=
Medellín, Central	2.700	3.500	2.869		++	Bogotá, D.C., Corabastos	5.053	5.526	5.270		+
Mayorista de Antioquia	1.500	2.600	2.350		+++	Bucaramanga, Centroabastos	4.500	4.750	4.672		+
Pereira, Mercasa	1.800	3.200	2.565		+++	Buenaventura (Valle del Cauca)	5.263	5.789	5.526		+
Rionegro (Antioquia)	1.800	3.200	2.565		+++	Cali, Cavasa	4.211	5.000	4.693		+
Santa Bárbara (Antioquia)	800	1.200	1.000		+++	Cali, Santa Helena	4.211	4.316	4.246		+
<b>Mango común</b>						Chiquinquirá (Boyacá)	5.789	5.789	5.789		=
Armenia, Mercar	900	900	900		+	Cúcuta, Cenabastos	4.750	4.750	4.750		=
Bogotá, D.C., Corabastos	1.217	1.739	1.524		++	Ibagué, Plaza La 21	4.737	5.263	5.132		+
Cali, Cavasa	1.600	1.800	1.700		++	Ipiales (Nariño), Ipiales somos todos	4.474	4.632	4.553		+
Cartago (Valle del Cauca)	1.000	1.200	1.067		---	La Ceja (Antioquia)	5.263	5.526	5.307		+
Ibagué, Plaza La 21	800	1.000	825		---	Manizales (Caldas)	4.632	4.737	4.684		+
Manizales (Caldas)	1.500	1.800	1.600		=	Medellín, Central	4.737	5.263	5.022		+
Medellín, Central	960	1.400	1.086		++	Mayorista de Antioquia	4.316	4.474	4.395		=
Mayorista de Antioquia	960	1.400	1.086		++	Neiva, Surabastos	5.053	5.789	5.404		+
Medellín, Plaza	800	1.300	911		---	Palmira (Valle del Cauca)	4.474	4.474	4.474		+
Minorista "José María Villa"	800	1.400	1.185		---	Pamplona (Norte de Santander)	5.000	5.000	5.000		++
Neiva, Surabastos	1.300	1.300	1.300		+	Pasto (Nariño)	4.474	4.737	4.596		-
Pereira, La 41	1.000	1.300	1.200		-	Pereira, La 41	4.737	5.263	5.044		+
Pereira, Mercasa	1.000	1.300	1.200		-	Popayán (Cauca)	4.632	4.737	4.702		+
Santa Bárbara (Antioquia)	500	700	625		+++	Rionegro (Antioquia)	5.000	5.789	5.500		+
Tunja (Boyacá)	1.087	1.087	1.087		+	San Gil (Santander)	5.000	5.500	5.250		+
<b>Mango de azúcar</b>						Sincelejo (Sucre)	5.000	5.500	5.333		+
Barranquilla, Barranquillita	2.800	3.000	2.910		=	<b>Mango manzano</b>					
Medellín, Central	1.800	1.800	1.800		++	Armenia, Mercar	1.400	1.500	1.411		+
Mayorista de Antioquia	1.800	1.800	1.800		++	Buenaventura (Valle del Cauca)	1.800	2.100	1.967		+





**Cuadro 2. Mercados mayoristas. Precios de venta de frutas frescas (continuación)**  
2016 (2 al 8 de enero)

Productos y mercados	Pesos por kilogramo				Tendencia	Productos y mercados	Pesos por kilogramo				Tendencia
	Mínimo	Máximo	Medio	Precios			Mínimo	Máximo	Medio	Precios	
<b>Manzana roja importada (continuación)</b>						<b>Maracuyá (continuación)</b>					
Socorro (Santander)	5.250	5.250	5.250		+	Bogotá, D.C., Corabastos	1.500	1.800	1.533		-
Sogamoso (Boyacá)	5.000	5.000	5.000		=	Bucaramanga, Centroabastos	1.333	1.667	1.523		---
Tuluá (Valle del Cauca)	4.895	5.000	4.947		-	Buenaventura (Valle del Cauca)	1.500	1.700	1.600		---
Tunja (Boyacá)	5.158	5.526	5.353		+	Cali, Cavasa	1.400	1.700	1.531		-
Valledupar, Mercado Nuevo	5.526	5.526	5.526		=	Cali, Santa Helena	1.700	1.700	1.700		-
Villavicencio, CAV	4.737	5.526	5.202		+	Cartago (Valle del Cauca)	1.500	2.000	1.767		---
Yopal (Casanare)	5.263	5.789	5.526		=	Chiquinquirá (Boyacá)	1.800	1.800	1.800		---
						Cúcuta, Cenabastos	2.500	2.500	2.500		--
						Ibagué, Plaza La 21	1.200	1.440	1.330		-
						La Ceja (Antioquia)	1.800	2.200	1.967		-
						Manizales (Caldas)	1.300	1.500	1.375		--
						Medellín, Plaza					
<b>Manzana royal gala importada</b>						Minorista "José María Villa"	1.600	1.800	1.719		+
Armenia, Mercar	5.263	5.789	5.439		+	Montería (Córdoba)	1.400	1.600	1.522		+++
Bogotá, D.C., Corabastos	5.158	5.526	5.395		+	Palmira (Valle del Cauca)	1.400	1.800	1.575		-
Bucaramanga, Centroabastos	4.500	5.000	4.716		+	Pamplona (Norte de Santander)	2.000	3.000	2.542		-
Cali, Cavasa	4.632	5.263	4.965		+	Pasto (Nariño)	1.333	1.511	1.420		-
Cali, Santa Helena	4.474	4.632	4.526		+	Pereira, La 41	1.500	1.800	1.600		-
Cartago (Valle del Cauca)	4.474	4.737	4.605		+	Pereira, Mercasa	1.500	2.000	1.650		---
Chiquinquirá (Boyacá)	5.789	5.789	5.789		=	Popayán (Cauca)	1.800	1.900	1.825		+
Cúcuta, Cenabastos	4.750	5.000	4.917		+	Rionegro (Antioquia)	2.400	3.000	2.590		-
Ibagué, Plaza La 21	5.000	5.526	5.263		-	San Gil (Santander)	2.000	2.240	2.080		-
Ipiales (Nariño), Ipiales somos todos	5.000	5.053	5.026		-	Santa Bárbara (Antioquia)	1.400	1.500	1.450		-
La Ceja (Antioquia)	5.263	5.789	5.490		+	Sincelejo (Sucre)	2.000	2.000	2.000		++
Manizales (Caldas)	4.632	4.737	4.667		=	Socorro (Santander)	2.000	2.000	2.000		--
Medellín, Central						Sogamoso (Boyacá)	2.000	2.000	2.000		--
Mayorista de Antioquia	4.737	5.263	5.066		+	Sonsón (Antioquia)	1.500	1.800	1.675		-
Montería (Córdoba)	3.947	4.000	3.961		=	Tuluá (Valle del Cauca)	1.300	1.500	1.400		--
Neiva, Surabastos	5.211	5.842	5.559		+	Tunja (Boyacá)	1.400	1.600	1.503		--
Palmira (Valle del Cauca)	4.737	5.000	4.868		+	Ubaté (Cundinamarca)	2.500	3.000	2.750		+++
Pamplona (Norte de Santander)	5.250	5.500	5.375		+	Villavicencio, CAV	1.500	1.800	1.579		-
Pasto (Nariño)	5.000	5.263	5.117		+	Yopal (Casanare)	1.500	1.800	1.650		---
Pereira, La 41	5.158	5.684	5.491		+						
Pereira, Mercasa	5.053	5.474	5.246		+	<b>Maracuyá antioqueño</b>					
Popayán (Cauca)	5.000	5.158	5.061		+	Medellín, Central					
Rionegro (Antioquia)	5.263	5.789	5.474		+	Mayorista de Antioquia	1.700	2.200	1.924		+
San Gil (Santander)	5.000	5.500	5.167		+	Montería (Córdoba)	1.700	2.200	1.917		+
Socorro (Santander)	5.250	5.250	5.250		+	Sincelejo (Sucre)	2.100	2.200	2.189		-
Sogamoso (Boyacá)	5.000	5.000	5.000		=						
Tuluá (Valle del Cauca)	5.053	5.263	5.132		+	<b>Maracuyá huilense</b>					
Tunja (Boyacá)	5.158	5.526	5.353		+	Neiva, Surabastos	1.500	2.000	1.750		--
Ubaté (Cundinamarca)	4.500	4.750	4.625		+						
Valledupar, Mercado Nuevo	5.000	5.000	5.000		=	<b>Maracuyá santandereano</b>					
Villavicencio, CAV	4.737	6.211	5.412		+	Barranquilla, Barranquillita	2.000	2.400	2.239		-
						Cartagena, Bazurto	2.500	2.500	2.500		---
						Valledupar, Mercabastos	2.000	2.500	2.278		-
<b>Manzana verde importada</b>											
Armenia, Mercar	5.789	5.789	5.789		+	<b>Maracuyá valluno</b>					
Barranquilla, Barranquillita	5.526	5.789	5.605		=	Barranquilla, Barranquillita	2.000	2.500	2.258		--
Bogotá, D.C., Corabastos	5.474	5.789	5.698		+	Barranquilla, Granabastos	2.100	2.300	2.250		=
Bucaramanga, Centroabastos	5.000	5.750	5.516		-	Cartagena, Bazurto	2.300	2.300	2.300		-
Buenaventura (Valle del Cauca)	5.789	6.316	6.053		+	Medellín, Central					
Cali, Cavasa	5.000	5.263	5.175		+	Mayorista de Antioquia	2.200	2.500	2.448		-
Cali, Santa Helena	5.000	5.263	5.140		=						
Cartagena, Bazurto	5.579	5.579	5.579		=	<b>Melón Cantalup</b>					
Cartago (Valle del Cauca)	5.263	5.263	5.263		+	Armenia, Mercar	2.000	2.000	2.000		-
Chiquinquirá (Boyacá)	6.316	6.316	6.316		=	Barranquilla, Barranquillita	2.000	2.400	2.158		-
Cúcuta, Cenabastos	5.750	6.000	5.917		=	Barranquilla, Granabastos	2.400	2.600	2.475		-
Ibagué, Plaza La 21	5.000	5.526	5.395		-	Bogotá, D.C., Corabastos	3.000	3.400	3.157		+++
Ipiales (Nariño), Ipiales somos todos	5.000	5.053	5.026		-	Bucaramanga, Centroabastos	2.500	2.800	2.706		+++
La Ceja (Antioquia)	5.263	5.789	5.395		-	Cali, Cavasa	1.600	1.700	1.667		+
Manizales (Caldas)	4.737	5.000	4.912		=	Cali, Santa Helena	1.600	1.600	1.600		-
Medellín, Central						Cartagena, Bazurto	1.500	2.125	1.850		-
Mayorista de Antioquia	5.000	5.263	5.132		-	Cartago (Valle del Cauca)	1.500	1.800	1.689		+
Montería (Córdoba)	4.474	4.737	4.632		=	Chiquinquirá (Boyacá)	2.500	2.800	2.650		=
Neiva, Surabastos	5.263	6.579	5.750		-	Cúcuta, Cenabastos	2.200	3.000	2.467		++
Palmira (Valle del Cauca)	5.263	5.526	5.395		+	Ibagué, Plaza La 21	1.700	2.500	2.088		++
Pamplona (Norte de Santander)	6.000	6.250	6.125		++	Ipiales (Nariño), Ipiales somos todos	1.800	2.000	1.900		=
Pasto (Nariño)	5.000	5.263	5.146		+	Manizales (Caldas)	1.857	2.000	1.905		=
Pereira, La 41	5.263	5.789	5.596		+	Medellín, Central					
Pereira, Mercasa	5.263	5.579	5.430		+	Mayorista de Antioquia	2.000	2.300	2.225		+
Popayán (Cauca)	5.105	5.895	5.474		+	Montería (Córdoba)	2.600	3.200	2.942		+
Rionegro (Antioquia)	5.263	5.789	5.555		+	Neiva, Surabastos	2.000	2.600	2.396		++
San Gil (Santander)	5.750	6.250	5.972		+	Palmira (Valle del Cauca)	1.700	1.800	1.717		+
Sincelejo (Sucre)	5.500	6.000	5.750		+	Pamplona (Norte de Santander)	2.000	2.000	2.000		+
Socorro (Santander)	5.500	5.500	5.500		+	Pasto (Nariño)	2.000	2.500	2.250		=
Sogamoso (Boyacá)	5.500	5.500	5.500		=	Pereira, La 41	1.500	1.800	1.600		-
Tuluá (Valle del Cauca)	5.263	5.474	5.368		=	Pereira, Mercasa	2.000	2.100	2.025		-
Tunja (Boyacá)	5.789	6.053	5.868		-	San Gil (Santander)	1.200	1.920	1.724		++
Ubaté (Cundinamarca)	4.500	4.750	4.625		=	Sincelejo (Sucre)	3.000	3.000	3.000		=
Valledupar, Mercado Nuevo	5.158	5.158	5.158		=	Socorro (Santander)	2.000	2.400	2.167		++
Villavicencio, CAV	5.526	5.789	5.746		+	Sogamoso (Boyacá)	2.000	2.000	2.000		=
Yopal (Casanare)	5.789	6.316	6.053		=						
<b>Maracuyá</b>											
Armenia, Mercar	1.500	1.800	1.717		--						

**Cuadro 2. Mercados mayoristas. Precios de venta de frutas frescas (continuación)**  
**2016 (2 al 8 de enero)**

Productos y mercados	Pesos por kilogramo				Tendencia	Productos y mercados	Pesos por kilogramo				Tendencia
	Mínimo	Máximo	Medio	Precios			Mínimo	Máximo	Medio	Precios	
<b>Melón Cantalup (continuación)</b>						<b>Naranja Valencia (continuación)</b>					
Tunja (Boyacá)	2.700	3.000	2.950		+++	Armenia, Retiro	800	860	828		++
Ubaté (Cundinamarca)	2.500	2.500	2.500		n.d.	Barranquilla, Barranquillita	880	920	900		=
Valledupar, Mercado Nuevo	1.200	1.200	1.200		---	Bogotá, D.C., Corabastos	1.350	1.400	1.392		++
Villavicencio, CAV	2.300	3.000	2.563		+	Bucaramanga, Centroabastos	1.120	1.200	1.148		++
<b>Mora de Castilla</b>						Bucaramanga, Mercados del centro	1.200	1.200	1.200		+++
Armenia, Mercar	3.600	3.800	3.750		-	Buenaventura (Valle del Cauca)	1.140	1.160	1.153		+
Barranquilla, Barranquillita	2.880	4.200	3.560		-	Cartago (Valle del Cauca)	760	1.040	896		+++
Barranquilla, Granabastos	2.880	4.000	3.453		++	Ipiales (Nariño), Ipiales somos todos	1.250	1.250	1.250		++
Bogotá, D.C., Corabastos	3.692	4.615	4.192		+	La Ceja (Antioquia)	1.200	1.500	1.383		++
Bucaramanga, Centroabastos	2.400	2.800	2.533		++	Manizales (Caldas)	800	1.000	867		+++
Buenaventura (Valle del Cauca)	4.000	4.000	4.000		=	Medellín, Central					
Cali, Cavasa	3.200	3.200	3.200		-	Mayorista de Antioquia	1.300	1.500	1.412		++
Cali, Santa Helena	3.040	3.200	3.093		-	Medellín, Plaza					
Cartagena, Bazurto	2.800	3.040	2.973		+	Minorista "José María Villa"	1.000	1.200	1.113		++
Cartago (Valle del Cauca)	3.200	4.000	3.750		-	Montería (Córdoba)	1.100	1.200	1.125		++
Chiquinquirá (Boyacá)	2.857	3.000	2.929		=	Neiva, Surabastos	1.200	1.200	1.200		n.d.
Cúcuta, Cenabastos	2.833	3.000	2.889		+	Palmira (Valle del Cauca)	760	900	830		++
Cúcuta, La Nueva Sexta	3.000	3.333	3.111		+	Pasto (Nariño)	1.040	1.200	1.130		+
Duitama (Boyacá)	3.000	3.000	3.000		=	Pereira, Mercasa	600	1.000	850		+++
El Santuario (Antioquia)	2.100	2.600	2.388		-	Popayán (Cauca)	800	860	840		+
Ibagué, Plaza La 21	3.400	4.000	3.775		-	Rionegro (Antioquia)	1.400	1.500	1.438		+
Ipiales (Nariño), Ipiales somos todos	2.000	3.125	2.458		+++	Sincelejo (Sucre)	1.000	1.000	1.000		+
Manizales (Caldas)	3.800	4.000	3.933		=	Tunja (Boyacá)	1.000	1.200	1.067		++
Marinilla (Antioquia)	2.800	3.100	2.950		-	Villavicencio, CAV	840	1.040	941		+++
Medellín, Central						Yopal (Casanare)	900	1.000	950		+++
Mayorista de Antioquia	2.200	3.500	2.755		-	<b>Papaya hawaiana</b>					
Medellín, Plaza						Chiquinquirá (Boyacá)	1.120	1.200	1.160		=
Minorista "José María Villa"	2.000	3.400	2.607		-	La Ceja (Antioquia)	1.300	1.700	1.567		+++
Montería (Córdoba)	3.000	4.000	3.486		-	Medellín, Central					
Neiva, Surabastos	3.200	4.400	3.770		+	Mayorista de Antioquia	1.071	1.250	1.188		-
Palmira (Valle del Cauca)	3.200	3.280	3.227		-	Medellín, Plaza					
Pamplona (Norte de Santander)	2.400	2.400	2.400		=	Minorista "José María Villa"	800	1.000	967		--
Pasto (Nariño)	2.500	3.000	2.854		+	Rionegro (Antioquia)	1.600	1.800	1.717		-
Pereira, La 41	3.000	4.000	3.500		=	<b>Papaya Maradol</b>					
Pereira, Mercasa	2.800	4.000	3.013		-	Armenia, Mercar	1.100	1.500	1.250		+
Popayán (Cauca)	3.200	3.200	3.200		-	Barranquilla, Barranquillita	1.800	2.000	1.925		=
Rionegro (Antioquia)	2.500	3.700	2.925		-	Barranquilla, Granabastos	1.700	1.700	1.700		=
San Gil (Santander)	2.000	2.400	2.178		+	Bogotá, D.C., Corabastos	1.389	2.056	1.698		+++
San Vicente (Antioquia)	2.000	2.300	2.167		---	Bucaramanga, Centroabastos	1.300	1.500	1.372		+
Sincelejo (Sucre)	2.200	2.500	2.386		---	Buenaventura (Valle del Cauca)	1.300	1.600	1.433		=
Socorro (Santander)	2.500	2.700	2.600		+	Cali, Cavasa	1.300	1.500	1.388		-
Sogamoso (Boyacá)	2.500	2.500	2.500		=	Cali, Santa Helena	1.400	1.500	1.425		-
Tuluá (Valle del Cauca)	2.400	3.440	2.933		---	Cartagena, Bazurto	1.750	1.750	1.750		-
Tunja (Boyacá)	3.000	3.500	3.250		+	Cartago (Valle del Cauca)	1.400	1.600	1.475		+
Ubaté (Cundinamarca)	4.750	4.750	4.750		=	Chiquinquirá (Boyacá)	1.000	1.120	1.060		=
Valledupar, Mercabastos	3.200	3.200	3.200		=	Cúcuta, Cenabastos	1.200	1.300	1.245		-
Villavicencio, CAV	4.167	5.000	4.701		=	Duitama (Boyacá)	1.100	1.100	1.100		n.d.
Yopal (Casanare)	3.750	3.750	3.750		=	Ibagué, Plaza La 21	1.200	2.000	1.475		--
<b>Naranja común</b>						Ipiales (Nariño), Ipiales somos todos	2.000	2.200	2.044		+
Barranquilla, Barranquillita	680	720	700		+++	La Ceja (Antioquia)	2.000	2.000	2.000		=
Cartagena, Bazurto	600	650	642		-	Manizales (Caldas)	1.500	1.800	1.688		+
Chiquinquirá (Boyacá)	500	500	500		---	Medellín, Central					
Cúcuta, Cenabastos	867	900	883		+	Mayorista de Antioquia	1.900	2.400	2.110		-
Cúcuta, La Nueva Sexta	1.000	1.000	1.000		+	Medellín, Plaza					
Ibagué, Plaza La 21	800	800	800		+++	Minorista "José María Villa"	600	800	650		--
Neiva, Surabastos	560	720	644		+	Neiva, Surabastos	1.500	2.000	1.663		+
Pamplona (Norte de Santander)	400	440	420		-	Palmira (Valle del Cauca)	1.300	1.500	1.400		-
San Gil (Santander)	500	600	533		-	Pamplona (Norte de Santander)	1.500	2.000	1.783		+
Santa Bárbara (Antioquia)	400	500	450		+	Pereira, La 41	1.300	1.600	1.475		-
Socorro (Santander)	480	600	527		++	Pereira, Mercasa	1.000	1.600	1.325		-
Sonsón (Antioquia)	400	440	420		=	Popayán (Cauca)	1.200	1.300	1.283		=
Tunja (Boyacá)	667	833	733		++	Rionegro (Antioquia)	2.000	2.400	2.255		+
Ubaté (Cundinamarca)	600	700	650		n.d.	San Gil (Santander)	1.500	1.500	1.500		-
Valledupar, Mercado Nuevo	600	800	733		+++	Socorro (Santander)	1.080	1.080	1.080		-
<b>Naranja Sweet</b>						Sogamoso (Boyacá)	1.500	1.500	1.500		=
Armenia, Mercar	960	1.300	1.091		+	Tuluá (Valle del Cauca)	1.300	1.400	1.338		+
Armenia, Retiro	1.040	1.100	1.088		+++	Tunja (Boyacá)	1.278	1.667	1.433		+
Bogotá, D.C., Corabastos	1.350	1.400	1.390		++	Ubaté (Cundinamarca)	1.111	1.222	1.167		+
Cali, Cavasa	1.100	1.200	1.150		+++	Valledupar, Mercado Nuevo	900	1.000	978		-
Cartago (Valle del Cauca)	960	1.200	1.064		+++	Villavicencio, CAV	1.250	1.350	1.294		+
Ibagué, Plaza La 21	1.200	1.400	1.280		+++	<b>Papaya melona</b>					
Neiva, Surabastos	1.125	1.750	1.456		+++	Bucaramanga, Centroabastos	1.280	1.320	1.293		+
Pasto (Nariño)	1.100	1.300	1.217		+	Medellín, Central					
Pereira, Mercasa	700	1.000	833		+	Mayorista de Antioquia	1.000	1.200	1.078		+
Popayán (Cauca)	1.000	1.080	1.045		+	<b>Papaya redonda</b>					
Tuluá (Valle del Cauca)	1.200	1.200	1.200		+++	Bucaramanga, Centroabastos	1.250	1.250	1.250		=
<b>Naranja Valencia</b>						Medellín, Central					
Armenia, Mercar	700	1.000	826		++	Mayorista de Antioquia	1.000	1.200	1.078		+


**Cuadro 2. Mercados mayoristas. Precios de venta de frutas frescas (continuación)**  
**2016 (2 al 8 de enero)**

Productos y mercados	Pesos por kilogramo				Tenden- cia	Productos y mercados	Pesos por kilogramo				Tenden- cia			
	Mínimo	Máximo	Medio				Mínimo	Máximo	Medio					
<b>Papaya tainung</b>						<b>Piña gold (continuación)</b>								
Barranquilla, Barranquillita	1.200	1.300	1.250	=	Cali, Santa Helena	1.000	1.100	1.033	+	Barranquilla, Granabastos	1.300	1.400	1.367	=
Barranquilla, Granabastos	1.300	1.400	1.367	=	Cartago (Valle del Cauca)	1.200	1.400	1.289	+	Bogotá, D.C., Corabastos	2.000	2.200	2.140	-
Bogotá, D.C., Corabastos	2.000	2.200	2.140	-	Cúcuta, Cenabastos	1.500	2.000	1.717	-	Cartagena, Bazaruto	1.200	1.400	1.333	+
Cartagena, Bazaruto	1.200	1.400	1.333	+	Ibagué, Plaza La 21	1.300	1.400	1.350	+	Medellín, Central	1.200	1.400	1.300	=
Medellín, Central	1.200	1.400	1.300	=	Manizales (Caldas)	1.400	1.500	1.467	++	Mayorista de Antioquia	1.200	1.200	1.200	=
Mayorista de Antioquia	1.200	1.200	1.200	=	Medellín, Central	1.200	1.500	1.363	+	Montería (Córdoba)	600	720	637	++
Montería (Córdoba)	600	720	637	++	Medellín, Plaza	1.200	1.400	1.306	+	Sincelejo (Sucre)	667	700	672	+
Sincelejo (Sucre)	667	700	672	+	Minorista "José María Villa"	1.200	1.400	1.306	+	Villavicencio, CAV	1.350	1.500	1.406	n.d.
Villavicencio, CAV	1.350	1.500	1.406	n.d.	Neiva, Surabastos	1.300	1.600	1.467	-					
<b>Patilla</b>					Palmira (Valle del Cauca)	1.100	1.100	1.100	+					
Armenia, Mercar	800	800	800	-	Pasto (Nariño)	1.200	1.600	1.433	+					
Barranquilla, Barranquillita	850	900	883	=	Rionegro (Antioquia)	1.500	1.800	1.685	++					
Bogotá, D.C., Corabastos	800	900	881	-	Sogamoso (Boyacá)	1.500	1.500	1.500	=					
Bucaramanga, Centroabastos	1.000	1.200	1.088	-	Tuluá (Valle del Cauca)	1.100	1.200	1.183	+					
Cali, Cavasa	950	1.000	983	--	Tunja (Boyacá)	1.545	1.818	1.776	++					
Cali, Santa Helena	1.000	1.000	1.000	+	Villavicencio, CAV	1.200	1.200	1.200	-					
Cartago (Valle del Cauca)	700	900	800	=										
Cúcuta, Cenabastos	1.000	1.200	1.092	-	<b>Piña manzana</b>									
Ibagué, Plaza La 21	900	900	900	-	Buenaventura (Valle del Cauca)	1.000	1.200	1.133	=					
Medellín, Central					Cali, Cavasa	1.000	1.200	1.100	+++					
Mayorista de Antioquia	700	850	794	-	Cali, Santa Helena	800	850	817	+					
Medellín, Plaza					La Ceja (Antioquia)	1.000	1.250	1.146	+					
Minorista "José María Villa"	600	800	646	--	Manizales (Caldas)	1.100	1.200	1.133	=					
Montería (Córdoba)	1.000	1.000	1.000	=	Medellín, Central	1.100	1.300	1.153	+					
Palmira (Valle del Cauca)	1.300	1.400	1.342	+++	Mayorista de Antioquia	1.100	1.300	1.153	+					
Pasto (Nariño)	1.000	1.200	1.122	+	Medellín, Plaza									
Popayán (Cauca)	900	950	938	--	Minorista "José María Villa"	1.000	1.000	1.000	+					
Rionegro (Antioquia)	800	900	855	+	Pasto (Nariño)	1.250	1.400	1.328	-					
San Gil (Santander)	1.000	1.100	1.022	+	Pereira, La 41	1.300	1.400	1.350	=					
Sincelejo (Sucre)	900	1.000	950	=	Popayán (Cauca)	850	900	863	+					
Socorro (Santander)	1.000	1.100	1.050	+	Rionegro (Antioquia)	950	1.200	1.110	+					
Tuluá (Valle del Cauca)	900	1.000	967	=	Tuluá (Valle del Cauca)	800	850	817	-					
Tunja (Boyacá)	900	1.040	1.006	+										
<b>Patilla baby</b>					<b>Piña perolera</b>									
Bogotá, D.C., Corabastos	1.800	2.000	1.827	-	Barranquilla, Barranquillita	1.080	1.520	1.233	-					
Medellín, Central					Barranquilla, Granabastos	1.200	1.280	1.220	=					
Mayorista de Antioquia	1.600	1.800	1.700	-	Bogotá, D.C., Corabastos	938	1.094	1.056	+					
Neiva, Surabastos	2.500	2.500	2.500	+	Cartagena, Bazaruto	1.520	1.520	1.520	+					
Tuluá (Valle del Cauca)	1.400	1.500	1.433	++	Chiquinquirá (Boyacá)	880	920	890	+					
					Cúcuta, Cenabastos	1.067	1.067	1.067	-					
<b>Pera importada</b>					Cúcuta, La Nueva Sexta	1.067	1.333	1.200	++					
Armenia, Mercar	4.500	5.000	4.667	-	Duitama (Boyacá)	900	933	917	=					
Bogotá, D.C., Corabastos	5.500	5.900	5.562	-	Medellín, Central									
Bucaramanga, Centroabastos	5.000	5.750	5.354	+	Mayorista de Antioquia	900	900	900	=					
Buenaventura (Valle del Cauca)	5.263	5.263	5.263	=	Montería (Córdoba)	1.120	1.400	1.210	++					
Cali, Cavasa	4.947	5.158	5.061	+	Neiva, Surabastos	1.250	1.321	1.259	+					
Cartagena, Bazaruto	5.474	5.579	5.509	+	Pamplona (Norte de Santander)	1.000	1.167	1.072	+					
Cartago (Valle del Cauca)	4.737	5.263	4.987	++	Sincelejo (Sucre)	1.120	1.200	1.151	-					
Chiquinquirá (Boyacá)	5.789	6.842	6.316	++	Socorro (Santander)	733	833	783	+					
Cúcuta, Cenabastos	6.000	6.250	6.083	-	Sogamoso (Boyacá)	1.000	1.000	1.000	=					
Ibagué, Plaza La 21	5.000	5.263	5.132	+	Tunja (Boyacá)	1.000	1.100	1.043	-					
IpiALES (Nariño), IpiALES somos todos	5.000	5.000	5.000	+	Ubaté (Cundinamarca)	914	914	914	+++					
Manizales (Caldas)	4.500	4.900	4.767	=	Valledupar, Mercabastos	1.320	1.400	1.380	n.d.					
Medellín, Central					Villavicencio, CAV	1.030	1.212	1.100	+					
Mayorista de Antioquia	5.263	5.526	5.289	-										
Montería (Córdoba)	4.211	4.474	4.311	-	<b>Pitahaya</b>									
Neiva, Surabastos	6.111	6.944	6.505	+	Bogotá, D.C., Corabastos	7.000	8.500	7.611	+					
Palmira (Valle del Cauca)	4.474	4.737	4.645	+	Bucaramanga, Centroabastos	7.000	7.000	7.000	++					
Pamplona (Norte de Santander)	5.500	5.500	5.500	+	Medellín, Central									
Pasto (Nariño)	4.737	5.263	4.971	+	Mayorista de Antioquia	5.000	7.500	6.638	+					
Pereira, La 41	5.400	5.750	5.525	+	Neiva, Surabastos	6.000	7.500	6.833	+					
Pereira, Mercasa	5.000	5.700	5.300	+	Villavicencio, CAV	8.000	10.000	8.403	+					
San Gil (Santander)	5.500	5.750	5.694	+										
Sincelejo (Sucre)	5.500	5.500	5.500	+	<b>Tangelo</b>									
Socorro (Santander)	5.250	5.750	5.458	=	Bogotá, D.C., Corabastos	2.600	3.200	2.941	++					
Sogamoso (Boyacá)	5.500	5.750	5.625	=	Bucaramanga, Centroabastos	2.200	2.200	2.200	+					
Tuluá (Valle del Cauca)	5.000	5.158	5.079	=	Cartago (Valle del Cauca)	1.500	2.200	1.817	++					
Tunja (Boyacá)	6.316	6.842	6.513	+	Manizales (Caldas)	1.500	1.600	1.567	+++					
Valledupar, Mercado Nuevo	4.300	4.300	4.300	-	Medellín, Central									
Villavicencio, CAV	5.600	6.000	5.931	-	Mayorista de Antioquia	1.600	1.800	1.783	+++					
Yopal (Casenare)	6.000	6.000	6.000	=	Pereira, Mercasa	1.500	1.500	1.500	-					
					Rionegro (Antioquia)	1.800	2.200	2.040	-					
<b>Pera nacional</b>					Tunja (Boyacá)	2.000	2.400	2.333	+++					
Chiquinquirá (Boyacá)	3.600	3.600	3.600	=	Ubaté (Cundinamarca)	3.000	3.000	3.000	n.d.					
					Villavicencio, CAV	2.000	2.000	2.000	+					
<b>Piña gold</b>														
Armenia, Mercar	1.200	1.400	1.244	-	<b>Tomate de árbol</b>									
Bogotá, D.C., Corabastos	1.545	1.818	1.755	+	Armenia, Mercar	1.800	2.000	1.943	++					
Bucaramanga, Centroabastos	1.400	1.800	1.485	+	Barranquilla, Barranquillita	1.400	1.700	1.583	+					
Cali, Cavasa	1.200	1.400	1.267	+	Barranquilla, Granabastos	1.800	1.900	1.833	++					
					Bogotá, D.C., Corabastos	1.600	1.800	1.692	+					



Cuadro 2. Mercados mayoristas. Precios de venta de frutas frescas (conclusión)  
2016 (2 al 8 de enero)

Productos y mercados	Pesos por kilogramo				Tendencia	Productos y mercados	Pesos por kilogramo				Tendencia
	Mínimo	Máximo	Medio	Precios			Mínimo	Máximo	Medio	Precios	
<b>Tomate de árbol (continuación)</b>						<b>Uva Isabela (continuación)</b>					
Bucaramanga, Centroabastos	1.600	1.760	1.618		++	Cali, Santa Helena	2.400	2.400	2.400		+
Buenaventura (Valle del Cauca)	2.000	2.200	2.033		-	Chiquinquirá (Boyacá)	3.600	4.000	3.900		+
Cali, Cavasa	1.500	1.700	1.600		+	Cúcuta, Cenabastos	3.000	4.000	3.333		--
Cali, Santa Helena	1.700	1.700	1.700		+++	Ibagué, Plaza La 21	3.200	3.200	3.200		+
Cartagena, Bazurto	1.400	1.600	1.489		-	Ipiales (Nariño), Ipiales somos todos	3.040	3.200	3.120		-
Cartago (Valle del Cauca)	1.600	1.800	1.742		++	Medellín, Central					
Chiquinquirá (Boyacá)	2.000	2.250	2.188		+	Mayorista de Antioquia	3.000	3.200	3.164		+
Duitama (Boyacá)	1.520	1.600	1.560		+	Neiva, Surabastos	2.200	3.000	2.582		+
El Carmen de Viboral (Antioquia)	1.000	1.000	1.000		+++	Palmira (Valle del Cauca)	2.160	2.240	2.200		++
El Santuario (Antioquia)	1.000	1.100	1.021		+++	Pamplona (Norte de Santander)	4.000	4.000	4.000		++
Ibagué, Plaza La 21	1.440	1.760	1.540		-	Pasto (Nariño)	2.880	3.360	3.218		+++
Ipiales (Nariño), Ipiales somos todos	1.400	1.727	1.559		++	Popayán (Cauca)	2.400	3.200	2.840		++
La Ceja (Antioquia)	900	1.100	1.000		=	Rionegro (Antioquia)	3.200	3.600	3.423		+
Manizales (Caldas)	1.400	1.400	1.400		++	San Gil (Santander)	3.600	4.400	3.956		++
Marinilla (Antioquia)	900	1.100	982		+	Socorro (Santander)	4.000	4.400	4.200		++
Medellín, Central						Sogamoso (Boyacá)	3.333	3.333	3.333		=
Mayorista de Antioquia	1.300	1.500	1.365		+	Tuluá (Valle del Cauca)	2.560	2.640	2.600		+++
Medellín, Plaza						Tunja (Boyacá)	3.440	4.000	3.904		+++
Minorista "José María Villa"	1.100	1.600	1.302		+	Ubaté (Cundinamarca)	4.000	4.000	4.000		n.d.
Montería (Córdoba)	1.360	1.800	1.542		+	Villavicencio, CAV	3.840	4.400	4.047		+
Neiva, Surabastos	1.600	2.000	1.773		+	Yopal (Casanare)	3.600	4.000	3.800		++
Palmira (Valle del Cauca)	1.700	1.800	1.763		++						
Pamplona (Norte de Santander)	1.250	1.458	1.279		+	<b>Uva negra</b>					
Pasto (Nariño)	1.615	1.712	1.658		++	Sogamoso (Boyacá)	4.167	4.167	4.167		=
Peñol (Antioquia)	1.000	1.300	1.135		++	<b>Uva red globe nacional</b>					
Pereira, La 41	1.500	1.800	1.654		++	Armenia, Mercar	4.160	4.480	4.313		-
Pereira, Mercasa	1.300	2.000	1.642		+	Barranquilla, Barranquillita	4.000	4.400	4.220		+
Popayán (Cauca)	1.488	1.536	1.515		++	Barranquilla, Granabastos	4.800	4.800	4.800		+
Rionegro (Antioquia)	950	1.200	1.075		++	Bogotá, D.C., Corabastos	4.091	5.556	4.729		+
San Gil (Santander)	1.800	2.200	2.000		++	Cali, Cavasa	4.111	4.333	4.222		+
San Vicente (Antioquia)	1.100	1.200	1.138		++	Cali, Santa Helena	3.500	3.500	3.500		=
Sincelejo (Sucre)	1.286	2.000	1.675		+	Cartagena, Bazurto	5.556	5.556	5.556		=
Socorro (Santander)	1.880	1.880	1.880		++	Cartago (Valle del Cauca)	4.400	5.500	4.978		+
Sogamoso (Boyacá)	1.600	1.600	1.600		+	Ibagué, Plaza La 21	4.400	4.800	4.633		++
Sonsón (Antioquia)	700	800	750		++	Manizales (Caldas)	4.400	4.400	4.400		=
Tuluá (Valle del Cauca)	1.800	2.000	1.888		++	Medellín, Central					
Tunja (Boyacá)	1.600	1.800	1.752		++	Mayorista de Antioquia	4.222	4.778	4.605		+
Valledupar, Mercabastos	1.800	1.840	1.820		++	Montería (Córdoba)	5.000	5.556	5.380		+
Villavicencio, CAV	1.720	2.000	1.907		++	Pasto (Nariño)	3.840	4.800	4.258		-
Yopal (Casanare)	2.000	2.400	2.200		-	Pereira, La 41	4.000	4.000	4.000		=
						Pereira, Mercasa	4.000	4.300	4.125		-
<b>Uchuva con cáscara</b>						Popayán (Cauca)	3.947	4.053	4.013		+
Bogotá, D.C., Corabastos	3.000	3.000	3.000		--	Rionegro (Antioquia)	4.778	5.000	4.907		+
Bucaramanga, Centroabastos	4.000	4.000	4.000		=	San Gil (Santander)	5.000	5.455	5.152		+
Cúcuta, Cenabastos	3.000	3.000	3.000		=	Socorro (Santander)	4.818	4.818	4.818		-
Ibagué, Plaza La 21	2.000	2.800	2.400		++	Tuluá (Valle del Cauca)	4.000	4.500	4.250		-
Medellín, Central						Villavicencio, CAV	4.091	5.333	4.669		+
Mayorista de Antioquia	3.000	3.500	3.472		+	<b>Uva roja</b>					
Neiva, Surabastos	2.400	4.000	3.394		-	Ipiales (Nariño), Ipiales somos todos	3.333	3.556	3.407		-
San Gil (Santander)	2.000	2.200	2.067		+	Neiva, Surabastos	4.500	6.000	5.196		+
San Vicente (Antioquia)	1.700	1.900	1.800		+	Pereira, La 41	7.222	7.222	7.222		=
Socorro (Santander)	2.000	2.000	2.000		=	Pereira, Mercasa	6.667	7.778	7.426		-
						Sincelejo (Sucre)	5.000	5.000	5.000		=
<b>Uva importada</b>						Sogamoso (Boyacá)	4.167	4.167	4.167		=
Barranquilla, Barranquillita	6.444	6.889	6.667		=	<b>Uva verde</b>					
Bogotá, D.C., Corabastos	7.222	7.778	7.469		-	Bogotá, D.C., Corabastos	4.091	5.556	4.729		+
Bucaramanga, Centroabastos	7.250	8.500	7.931		-	Cartago (Valle del Cauca)	4.000	4.400	4.133		+
Buenaventura (Valle del Cauca)	10.000	10.000	10.000		+	Cúcuta, Cenabastos	5.000	5.556	5.370		-
Cali, Santa Helena	7.059	7.059	7.059		+	Medellín, Central					
Cartagena, Bazurto	8.667	8.667	8.667		=	Mayorista de Antioquia	4.000	4.667	4.511		+
Medellín, Central						Neiva, Surabastos	4.500	6.000	5.196		+
Mayorista de Antioquia	6.000	6.500	6.100		-	San Gil (Santander)	5.000	5.455	5.152		+
San Gil (Santander)	9.375	10.000	9.583		-	Socorro (Santander)	4.818	4.818	4.818		=
Socorro (Santander)	9.375	9.375	9.375		-	Sogamoso (Boyacá)	4.167	4.167	4.167		-
Sogamoso (Boyacá)	7.778	7.778	7.778		--	Tunja (Boyacá)	4.091	4.545	4.400		+
Tunja (Boyacá)	6.842	7.895	7.305		-	Villavicencio, CAV	3.750	4.167	3.882		+
Villavicencio, CAV	8.750	9.375	8.776		-	<b>Zapote</b>					
<b>Uva Isabela</b>						Barranquilla, Barranquillita	1.800	1.875	1.850		=
Armenia, Mercar	2.819	3.172	3.049		+	Valledupar, Mercado Nuevo	4.000	4.000	4.000		=
Bogotá, D.C., Corabastos	3.840	4.000	3.951		+						
Bucaramanga, Centroabastos	3.600	3.600	3.600		++						
Cali, Cavasa	2.400	2.800	2.600		+						

Tendencias:

- (---) Variación mayor al -20 %
- (--) Variación entre -10 % y -20 %
- (-) Variación entre 0 % y -10 %

- (=) Variación igual a 0 %
- (+) Variación entre 0 % y 10 %
- (++) Variación entre 10 % y 20 %
- (+++) Variación mayor al 20 %
- (n.d.) No determinado



## Tubérculos, raíces y plátanos

### Poca producción de arracacha amarilla



Fuente: <http://cde.elcomercio.pe/66/ima/0/0/2/6/0/260822.jpg>

A lo largo de esta semana se presentó un incremento en los precios mayoristas de la arracacha amarilla en quince de los diecisiete mercados donde se ofreció. De acuerdo con los comerciantes mayoristas, este comportamiento obedeció a una reducción de cosechas en Cajamarca (Tolima). A lo anterior, se sumó la baja oferta desde los municipios de Quetame, Ubaque, Cáqueza, Fosca (Cundinamarca), Cachirá (Norte de Santander), Ramiriquí, Jenesano y Tibaná (Boyacá). En Tunja y Cali, por ejemplo, el aumento fue de 18,67 %, en promedio, vendiéndose el kilo a \$2.867 y a \$2.806, respectivamente.

Una conducta similar se presentó para las cotizaciones del plátano hartón verde y maduro, la yuca criolla, el ulluco y el ñame espino, las cuales mostraron una tendencia al alza durante esta semana. En el caso del plátano hartón verde, sus precios aumentaron en veintidós de los treinta y seis mercados donde se ofreció. Esta situación se dio como consecuencia del menor volumen de producción recibido desde Quindío y Córdoba, donde el verano afectó los cultivos. Además, hubo menores recolecciones en la región del Ariari, donde aún no se reactivan las labores productivas.

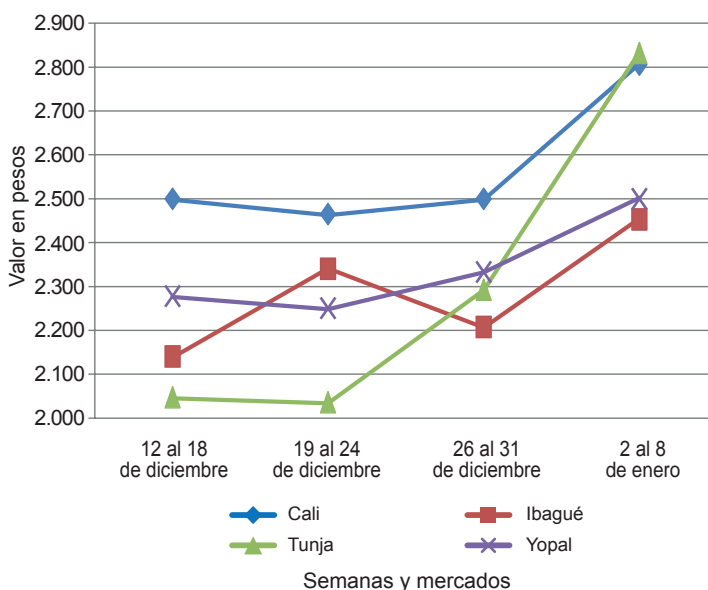
Asimismo, aumentaron los precios de las papas capira, única, R-12 negra y de la parda pastusa. En el caso de esta última, se registró un menor volumen de carga procedente de los municipios boyacenses de Monguí, Belén y Sogamoso, así como de Cerrito y Tona, en Santander. Lo anterior provocó que sus cotizaciones aumentaran en

catorce de los veintitrés mercados donde se comercializó esta semana. En Cúcuta y Duitama, por ejemplo, el alza fue de 8,88 %, en promedio, por lo que el kilo se vendió a \$1.167 y a \$1.200, respectivamente.

En cuanto a la papa capira, se registró un descenso en el volumen de oferta, pues hubo bajas recolecciones en los municipios de El Santuario, La Unión, El Carmen de Viboral y Rionegro (Antioquia). Por esta razón, sus precios aumentaron en diecinueve de los veintiocho mercados donde se transó esta variedad. En la central mayorista de Antioquia, en Medellín, el kilo se pagó a \$1.921, lo que significó un alza superior del 19,99 %. De igual manera, a lo largo de esta semana se presentó un incremento en las cotizaciones de la papa única debido a que se redujo el nivel de abastecimiento desde el altiplano cundiboyacense. Ante esta situación, las cotizaciones mayoristas de este tubérculo tuvieron una tendencia al alza en trece de los veintiséis mercados donde se ofreció.

Por otro lado, disminuyeron las cotizaciones de las papas superior y el plátano guineo. En el caso de la papa superior, la reducción se presentó en las cuatro plazas donde se ofreció a lo largo de esta semana. Esta situación obedeció a un aumento en el abastecimiento procedente desde las zonas de producción ubicadas en los municipios de Zipaquirá, Madrid (Cundinamarca), Siachoque, Soracá, Úmbita y Toca (Boyacá).

**Gráfico 6. Comportamiento de los precios de la arracacha amarilla 2015 - 2016 (12 de diciembre al 8 de enero)**



Fuente: SIPSA-DANE.

**Cuadro 3. Mercados mayoristas. Precios de venta de tubérculos, raíces y plátanos 2016 (2 al 8 de enero)**

Productos y mercados	Pesos por kilogramo				Tendencia	Productos y mercados	Pesos por kilogramo				Tendencia
	Mínimo	Máximo	Medio				Mínimo	Máximo	Medio		
<b>Arracacha amarilla</b>						<b>Papa capira (continuación)</b>					
Bogotá, D.C., Corabastos	2.833	3.333	3.116		+	San Vicente (Antioquia)	1.750	1.813	1.780		-
Bucaramanga, Centroabastos	3.040	3.520	3.280		+++	Santa Bárbara (Antioquia)	2.200	2.400	2.263		+
Buenaventura (Valle del Cauca)	3.600	4.000	3.813		+	Sincelejo (Sucre)	1.700	1.960	1.823		-
Cali, Cavasa	2.667	3.000	2.806		++	Sonsón (Antioquia)	1.850	1.900	1.888		++
Cali, Santa Helena	3.000	3.000	3.000		++	Tuluá (Valle del Cauca)	1.320	1.360	1.340		--
Chiquinquirá (Boyacá)	2.800	3.600	3.250		++	<b>Papa criolla limpia</b>					
Cúcuta, Cenabastos	3.600	4.000	3.733		+	Armenia, Mercar	2.800	3.167	2.986		-
Ibagué, Plaza La 21	2.400	2.560	2.427		+	Barranquilla, Granabastos	2.600	3.000	2.883		-
Neiva, Surabastos	2.880	3.200	3.118		-	Bogotá, D.C., Corabastos	4.000	5.333	4.333		+
Palmira (Valle del Cauca)	2.833	2.833	2.833		-	Bucaramanga, Centroabastos	1.200	2.200	1.600		---
Pamplona (Norte de Santander)	2.200	2.600	2.422		-	Buenaventura (Valle del Cauca)	3.200	3.360	3.253		++
Popayán (Cauca)	3.120	3.280	3.220		++	Cali, Cavasa	3.600	4.000	3.783		+++
San Gil (Santander)	2.880	3.200	3.093		+++	Cali, Santa Helena	3.000	3.000	3.000		+
Sogamoso (Boyacá)	2.667	2.667	2.667		++	Cartagena, Bazurto	3.000	3.200	3.133		-
Tunja (Boyacá)	2.500	3.000	2.867		+++	Cartago (Valle del Cauca)	4.000	4.400	4.150		++
Villavicencio, CAV	2.800	3.600	3.142		++	Cúcuta, Cenabastos	1.600	1.800	1.667		--
Yopal (Casanare)	2.500	2.500	2.500		+	Duitama (Boyacá)	2.000	2.200	2.100		+
<b>Arracacha blanca</b>						El Carmen de Viboral (Antioquia)	2.800	3.500	3.025		--
Armenia, Mercar	2.667	3.167	2.893		+	El Santuario (Antioquia)	2.000	3.800	2.758		---
Cartago (Valle del Cauca)	2.333	2.750	2.574		++	Ibagué, Plaza La 21	2.600	4.000	3.133		+
La Ceja (Antioquia)	2.500	3.000	2.750		++	Ipiales (Nariño), Ipiales somos todos	2.000	2.000	2.000		-
Manizales (Caldas)	3.065	3.065	3.065		++	La Ceja (Antioquia)	2.200	4.000	3.117		---
Medellín, Central						La Unión (Antioquia)	1.800	3.400	2.638		--
Mayorista de Antioquia	2.250	3.000	2.453		-	Manizales (Caldas)	3.333	3.333	3.333		=
Medellín, Plaza						Marinilla (Antioquia)	2.000	3.900	2.944		--
Minorista "José María Villa"	2.500	2.500	2.500		+	Medellín, Central					
Pasto (Nariño)	1.745	1.855	1.812		+	Mayorista de Antioquia	1.800	4.200	3.083		--
San Vicente (Antioquia)	2.111	2.222	2.167		-	Medellín, Plaza					
Tuluá (Valle del Cauca)	2.667	3.000	2.792		=	Minorista "José María Villa"	2.200	4.200	3.258		--
<b>Ñame criollo</b>						Montería (Córdoba)	3.000	3.500	3.163		---
Cartagena, Bazurto	1.400	1.400	1.400		=	Neiva, Surabastos	3.100	3.900	3.383		+
Montería (Córdoba)	1.400	1.600	1.506		+	Pamplona (Norte de Santander)	1.200	1.800	1.467		-
Sincelejo (Sucre)	1.600	1.800	1.733		-	Pereira, La 41	3.500	3.833	3.700		--
<b>Ñame diamante</b>						Pereira, Mercasa	3.360	3.667	3.484		-
Cartagena, Bazurto	800	800	800		=	Rionegro (Antioquia)	2.500	4.600	3.515		+
Montería (Córdoba)	700	1.000	873		-	San Gil (Santander)	2.400	2.800	2.556		--
Sincelejo (Sucre)	700	800	764		-	San Vicente (Antioquia)	3.000	3.500	3.250		--
<b>Ñame espino</b>						Santa Bárbara (Antioquia)	2.500	3.500	3.000		---
Barranquilla, Barranquillita	2.000	2.100	2.025		=	Sincelejo (Sucre)	3.500	4.000	3.867		--
Barranquilla, Granabastos	2.000	2.400	2.267		+	Socorro (Santander)	2.200	2.800	2.500		+
Cartagena, Bazurto	1.900	2.200	2.108		++	Sogamoso (Boyacá)	2.400	2.400	2.400		=
Montería (Córdoba)	1.560	1.760	1.627		+	Sonsón (Antioquia)	3.200	3.300	3.263		++
Sincelejo (Sucre)	1.800	2.000	1.933		+	Tunja (Boyacá)	1.900	2.000	1.973		-
<b>Papa Betina</b>						Valledupar, Mercabastos	2.000	2.400	2.200		---
Buenaventura (Valle del Cauca)	1.240	1.260	1.247		--	Valladolid, Mercado Nuevo	2.000	2.400	2.200		---
Cali, Cavasa	1.000	1.100	1.062		-	Villavicencio, CAV	2.800	4.200	3.317		++
Ipiales (Nariño), Centro de acopio	700	900	800		-	Yopal (Casanare)	2.917	3.021	2.969		++
Ipiales (Nariño), Ipiales somos todos	750	1.000	898		--	<b>Papa criolla sucia</b>					
Pasto (Nariño)	840	920	887		+	Barranquilla, Barranquillita	2.600	2.700	2.650		--
Tunja (Boyacá)	900	1.200	975		+	Bogotá, D.C., Corabastos	3.000	4.200	3.211		+
<b>Papa capira</b>						Cali, Cavasa	3.200	3.600	3.425		+++
Armenia, Mercar	1.360	1.600	1.466		+	Chiquinquirá (Boyacá)	1.500	1.900	1.700		--
Buenaventura (Valle del Cauca)	1.300	1.400	1.337		--	Ipiales (Nariño), Centro de acopio	1.600	2.200	1.850		--
Cali, Cavasa	1.280	1.400	1.333		-	Palmira (Valle del Cauca)	2.720	2.900	2.783		++
Cali, Santa Helena	1.360	1.400	1.373		+	Pasto (Nariño)	1.900	2.000	1.975		+
Cartago (Valle del Cauca)	1.200	1.400	1.267		++	Popayán (Cauca)	1.750	2.500	2.133		-
El Carmen de Viboral (Antioquia)	1.900	2.000	1.950		-	Tuluá (Valle del Cauca)	3.000	3.500	3.278		=
El Santuario (Antioquia)	1.800	2.000	1.867		-	Tunja (Boyacá)	1.500	1.600	1.533		-
Ipiales (Nariño), Centro de acopio	1.000	1.100	1.050		-	Ubaté (Cundinamarca)	1.800	1.900	1.850		---
Ipiales (Nariño), Ipiales somos todos	900	1.160	1.076		-	Villavicencio, CAV	2.720	4.120	3.245		++
La Ceja (Antioquia)	2.000	2.400	2.217		+	<b>Papa ICA-Huila</b>					
La Unión (Antioquia)	1.800	2.100	1.963		++	Bucaramanga, Centroabastos	1.500	1.600	1.525		++
Manizales (Caldas)	1.400	1.400	1.400		+	Pasto (Nariño)	1.100	1.200	1.172		-
Marinilla (Antioquia)	1.900	2.000	1.956		+	<b>Papa Morasurco</b>					
Medellín, Central						Ipiales (Nariño), Centro de acopio	700	700	700		=
Mayorista de Antioquia	1.692	2.000	1.921		++	Pasto (Nariño)	900	1.000	972		-
Medellín, Plaza						<b>Papa nevada</b>					
Minorista "José María Villa"	1.900	2.000	1.975		+	Cali, Cavasa	1.625	1.750	1.688		-
Montería (Córdoba)	1.800	2.100	1.942		+	Cartago (Valle del Cauca)	2.500	2.750	2.604		-
Palmira (Valle del Cauca)	1.440	1.500	1.453		++	El Carmen de Viboral (Antioquia)	2.000	2.400	2.225		---
Pasto (Nariño)	1.100	1.200	1.138		+	El Santuario (Antioquia)	2.200	2.500	2.342		--
Peñol (Antioquia)	1.800	2.000	1.933		+	Marinilla (Antioquia)	2.200	2.950	2.606		-
Pereira, La 41	1.300	1.300	1.300		n.d.	Medellín, Central					
Pereira, Mercasa	1.300	1.480	1.378		+	Mayorista de Antioquia	2.300	2.800	2.504		-
Popayán (Cauca)	1.360	1.400	1.393		+	Peñol (Antioquia)	2.450	3.000	2.803		+
Rionegro (Antioquia)	1.600	2.000	1.890		+	Pereira, La 41	2.813	3.000	2.875		+
						Pereira, Mercasa	2.750	3.000	2.927		-




**Cuadro 3. Mercados mayoristas. Precios de venta de tubérculos, raíces y plátanos (continuación)**  
**2016 (2 al 8 de enero)**

Productos y mercados	Pesos por kilogramo				Tendencia	Productos y mercados	Pesos por kilogramo				Tendencia
	Mínimo	Máximo	Medio				Mínimo	Máximo	Medio		
<b>Papa nevada (continuación)</b>						<b>Papa suprema (continuación)</b>					
Rionegro (Antioquia)	2.000	3.100	2.580		+	Ipiales (Nariño), Centro de acopio	840	1.000	920		-
San Vicente (Antioquia)	2.500	2.594	2.547		-	Ipiales (Nariño), Ipiales somos todos	750	1.000	894		--
<b>Papa parda pastusa</b>						Neiva, Surabastos	1.120	1.500	1.313		-
Armenia, Mercar	1.300	1.500	1.378		-	Palmira (Valle del Cauca)	1.240	1.400	1.313		++
Bogotá, D.C., Corabastos	1.300	1.800	1.536		--	Pamplona (Norte de Santander)	900	1.100	1.021		++
Bucaramanga, Centroabastos	1.320	1.500	1.416		++	Pasto (Nariño)	1.000	1.100	1.053		+
Bucaramanga, Mercados del centro	1.400	1.400	1.400		++	Popayán (Cauca)	1.000	1.540	1.267		---
Cali, Cavasa	1.200	1.300	1.270		-	San Gil (Santander)	1.400	1.400	1.400		+++
Cartago (Valle del Cauca)	1.200	1.400	1.267		+	Socorro (Santander)	1.400	1.500	1.450		+++
Chiquinquirá (Boyacá)	1.300	1.400	1.350		+	Sogamoso (Boyacá)	1.200	1.200	1.200		=
Cúcuta, Cenabastos	900	1.400	1.167		+	Tuluá (Valle del Cauca)	1.200	1.260	1.240		-
Duitama (Boyacá)	1.200	1.200	1.200		+	Tunja (Boyacá)	1.040	1.400	1.129		-
Ipiales (Nariño), Centro de acopio	900	950	921		-	Ubaté (Cundinamarca)	1.300	1.300	1.300		--
Manizales (Caldas)	1.400	1.440	1.427		+	Villavicencio, CAV	1.100	1.400	1.252		---
Pamplona (Norte de Santander)	1.200	1.360	1.289		+++	<b>Papa tocarreña</b>					
Pasto (Nariño)	1.040	1.160	1.100		+	Sogamoso (Boyacá)	1.500	1.500	1.500		=
Pereira, La 41	1.160	1.200	1.177		+	Tunja (Boyacá)	1.400	1.800	1.527		-
Pereira, Mercasa	1.200	1.240	1.210		++	Ubaté (Cundinamarca)	1.400	1.500	1.450		--
Popayán (Cauca)	1.200	1.640	1.440		---	<b>Papa única</b>					
San Gil (Santander)	1.500	1.500	1.500		++	Barranquilla, Barranquillita	1.100	1.300	1.218		+
Sincelejo (Sucre)	1.260	1.300	1.296		-	Barranquilla, Granabastos	1.240	1.380	1.315		+
Socorro (Santander)	1.500	1.600	1.550		++	Bogotá, D.C., Corabastos	1.000	1.200	1.164		-
Sogamoso (Boyacá)	1.400	1.400	1.400		=	Bucaramanga, Centroabastos	1.000	1.200	1.089		+
Tunja (Boyacá)	1.200	1.460	1.295		-	Bucaramanga, Mercados del centro	1.200	1.200	1.200		+
Ubaté (Cundinamarca)	1.400	1.400	1.400		--	Buenaventura (Valle del Cauca)	1.200	1.260	1.223		-
Yopal (Casanare)	1.667	1.771	1.701		+	Cali, Cavasa	1.000	1.100	1.055		--
<b>Papa Puracé</b>						Cartagena, Bazurto	1.120	1.300	1.227		-
La Unión (Antioquia)	1.400	1.800	1.597		++	Cartago (Valle del Cauca)	1.300	1.460	1.350		++
Montería (Córdoba)	2.000	2.444	2.152		+	Cúcuta, Cenabastos	700	1.100	900		-
<b>Papa roja peruana</b>						Duitama (Boyacá)	900	900	900		++
Ipiales (Nariño), Centro de acopio	800	900	848		--	Ipiales (Nariño), Centro de acopio	800	900	850		-
Ipiales (Nariño), Ipiales somos todos	800	1.000	903		--	Ipiales (Nariño), Ipiales somos todos	750	1.000	898		--
<b>Papa rubí</b>						Manizales (Caldas)	1.280	1.300	1.290		+
Bogotá, D.C., Corabastos	1.000	1.200	1.164		-	Neiva, Surabastos	1.100	1.300	1.178		-
Pereira, La 41	1.400	1.500	1.447		+	Pamplona (Norte de Santander)	1.000	1.100	1.067		+++
Pereira, Mercasa	1.120	1.400	1.287		+	Pasto (Nariño)	900	960	932		+
<b>Papa R-12 negra</b>						Pereira, La 41	1.100	1.280	1.170		-
Bogotá, D.C., Corabastos	1.300	1.600	1.508		+	Pereira, Mercasa	1.040	1.300	1.190		+
Bucaramanga, Centroabastos	1.400	1.400	1.400		+++	Popayán (Cauca)	1.100	1.140	1.107		--
Cali, Cavasa	1.300	1.400	1.350		n.d.	Sogamoso (Boyacá)	1.000	1.000	1.000		=
Cartago (Valle del Cauca)	1.300	1.400	1.333		++	Tuluá (Valle del Cauca)	1.120	1.160	1.140		-
Manizales (Caldas)	1.400	1.400	1.400		+	Tunja (Boyacá)	900	1.200	988		+
Medellín, Central						Ubaté (Cundinamarca)	1.200	1.200	1.200		=
Mayorista de Antioquia	1.633	1.633	1.633		+	Valledupar, Mercabastos	1.260	1.340	1.301		++
Neiva, Surabastos	1.200	1.700	1.381		-	Valledupar, Mercado Nuevo	1.260	1.340	1.300		++
Ubaté (Cundinamarca)	1.500	1.600	1.550		--	<b>Plátano comino</b>					
<b>Papa R-12 roja</b>						Medellín, Central					
Barranquilla, Barranquillita	1.440	1.800	1.657		++	Mayorista de Antioquia	1.000	1.200	1.100		+
Barranquilla, Granabastos	1.520	1.640	1.580		+	Rionegro (Antioquia)	900	1.100	1.013		+
Bogotá, D.C., Corabastos	1.000	1.360	1.212		--	<b>Plátano dominico hartón maduro</b>					
Pereira, Mercasa	1.200	1.400	1.350		+	Manizales (Caldas)	1.200	1.300	1.233		=
Tunja (Boyacá)	1.000	1.260	1.054		+	Pereira, La 41	1.200	1.200	1.200		=
<b>Papa sabanera</b>						Pereira, Mercasa	1.000	1.500	1.200		++
Bogotá, D.C., Corabastos	2.000	2.400	2.125		-	<b>Plátano dominico hartón verde</b>					
<b>Papa San Félix</b>						Armenia, Retiro	800	850	816		+
Manizales (Caldas)	1.467	1.500	1.483		+	Cartago (Valle del Cauca)	1.100	1.300	1.208		+
<b>Papa superior</b>						Manizales (Caldas)	1.200	1.300	1.233		=
Bogotá, D.C., Corabastos	1.200	1.700	1.433		--	Pereira, La 41	1.200	1.200	1.200		=
Neiva, Surabastos	1.200	1.480	1.346		-	Pereira, Mercasa	1.000	1.500	1.200		++
Tunja (Boyacá)	1.140	1.300	1.184		-	<b>Plátano dominico verde</b>					
Villavicencio, CAV	1.200	1.700	1.448		-	Medellín, Central					
<b>Papa suprema</b>						Mayorista de Antioquia	900	900	900		-
Armenia, Mercar	1.300	1.460	1.367		-	Medellín, Plaza					
Bogotá, D.C., Corabastos	1.100	1.600	1.328		--	Minorista "José María Villa"	800	850	825		-
Bucaramanga, Centroabastos	1.240	1.460	1.332		++	Santa Bárbara (Antioquia)	500	533	517		---
Bucaramanga, Mercados del centro	1.400	1.500	1.433		+++	Sonsón (Antioquia)	1.100	1.200	1.175		=
Buenaventura (Valle del Cauca)	1.240	1.300	1.270		--	<b>Plátano guineo</b>					
Cali, Cavasa	1.200	1.340	1.259		-	Armenia, Mercar	700	750	717		-
Cali, Santa Helena	1.300	1.360	1.320		+	Armenia, Retiro	450	500	475		-
Chiquinquirá (Boyacá)	1.200	1.300	1.250		+	Bogotá, D.C., Corabastos	1.100	1.100	1.100		-
Cúcuta, Cenabastos	700	1.300	1.033		++	Cartago (Valle del Cauca)	700	900	817		-
Ibagué, Plaza La 21	1.200	1.500	1.362		-	La Ceja (Antioquia)	400	600	517		-
						Medellín, Central					
						Mayorista de Antioquia	800	1.200	1.000		-

Cuadro 3. Mercados mayoristas. Precios de venta de tubérculos, raíces y plátanos (conclusión)  
2016 (2 al 8 de enero)

Productos y mercados	Pesos por kilogramo				Tendencia	Productos y mercados	Pesos por kilogramo				Tendencia
	Mínimo	Máximo	Medio				Mínimo	Máximo	Medio		
<b>Plátano guineo (continuación)</b>						<b>Plátano hartón verde llanero</b>					
Medellín, Plaza						Bogotá, D.C., Corabastos	1.900	2.000	1.933		-
Minorista "José María Villa"	600	1.000	799	--							
Peñol (Antioquia)	733	833	789	+							
Rionegro (Antioquia)	800	1.000	912	+							
Santa Bárbara (Antioquia)	467	667	567	+++							
Sonsón (Antioquia)	500	500	500	++							
Villavicencio, CAV	1.333	1.667	1.403	-							
<b>Plátano hartón maduro</b>						<b>Ulluco</b>					
Armenia, Mercar	1.150	1.300	1.221	+		Buenaventura (Valle del Cauca)	2.400	2.600	2.533		+
Bogotá, D.C., Corabastos	1.750	1.900	1.785	+		Cali, Cavasa	2.000	2.167	2.069		+++
Ibagué, Plaza La 21	1.000	1.500	1.330	-		Ipiales (Nariño), Ipiales somos todos	2.000	2.400	2.183		-
Ipiales (Nariño), Ipiales somos todos	1.067	1.133	1.111	=		Pasto (Nariño)	1.500	1.750	1.583		++
Medellín, Central						Popayán (Cauca)	1.667	1.750	1.688		++
Mayorista de Antioquia	1.200	1.300	1.267	+		Tuluá (Valle del Cauca)	2.083	2.333	2.208		+++
Neiva, Surabastos	1.200	1.400	1.321	+							
Pereira, La 41	1.200	1.200	1.200	=		<b>Yuca chirosa</b>					
Pereira, Mercasa	1.000	1.500	1.200	++		Buenaventura (Valle del Cauca)	1.440	1.520	1.480		+
Tunja (Boyacá)	1.750	1.850	1.790	-		Ibagué, Plaza La 21	1.500	1.667	1.569		-
						La Ceja (Antioquia)	960	1.500	1.125		-
<b>Plátano hartón verde</b>						Medellín, Plaza					
Armenia, Mercar	1.200	1.300	1.246	+		Minorista "José María Villa"	1.320	1.400	1.355		+
Armenia, Retiro	950	1.200	1.028	+		Montería (Córdoba)	1.000	1.250	1.125		+++
Barranquilla, Barranquillita	1.260	1.320	1.285	-		Rionegro (Antioquia)	760	1.900	1.210		++
Bogotá, D.C., Corabastos	1.750	1.900	1.785	-							
Bucaramanga, Centroabastos	2.240	2.240	2.240	-		<b>Yuca criolla</b>					
Bucaramanga, Mercados del centro	1.920	2.048	1.984	-		Barranquilla, Barranquillita	750	825	781		=
Buenaventura (Valle del Cauca)	1.167	1.167	1.167	+		Barranquilla, Granabastos	1.125	1.250	1.169		+
Cali, Cavasa	1.250	1.400	1.317	+		Bucaramanga, Centroabastos	1.310	1.548	1.465		+
Cali, Santa Helena	1.200	1.300	1.225	-		Bucaramanga, Mercados del centro	1.429	1.548	1.488		+
Cartagena, Bazurto	1.350	1.400	1.383	+		Cartagena, Bazurto	833	875	854		=
Chiquinquirá (Boyacá)	1.200	1.900	1.533	+		Chiquinquirá (Boyacá)	1.500	1.667	1.625		++
Duitama (Boyacá)	1.100	1.591	1.370	=		Cúcuta, Cenabastos	1.647	1.647	1.647		+
Ibagué, Plaza La 21	1.000	1.500	1.330	+		Medellín, Central					
La Ceja (Antioquia)	1.300	1.400	1.317	+		Mayorista de Antioquia	920	1.200	1.036		+
Medellín, Central						Medellín, Plaza					
Mayorista de Antioquia	1.200	1.300	1.267	+		Minorista "José María Villa"	880	1.120	989		++
Medellín, Plaza						Montería (Córdoba)	750	1.125	908		+++
Minorista "José María Villa"	1.000	1.400	1.269	+		Pamplona (Norte de Santander)	1.429	1.667	1.538		=
Montería (Córdoba)	600	800	698	+		San Gil (Santander)	1.000	1.000	1.000		+
Neiva, Surabastos	1.200	1.400	1.321	+		Sincelejo (Sucre)	700	750	717		+
Palмира (Valle del Cauca)	1.250	1.300	1.292	++		Socorro (Santander)	1.200	1.200	1.200		-
Pamplona (Norte de Santander)	1.556	1.556	1.556	+++		Tunja (Boyacá)	1.600	1.800	1.648		+
Pereira, La 41	1.200	1.200	1.200	=		Valledupar, Mercabastos	800	925	867		++
Pereira, Mercasa	1.000	1.500	1.200	++		Valledupar, Mercado Nuevo	800	925	867		++
Popayán (Cauca)	880	880	880	-							
Rionegro (Antioquia)	1.200	1.400	1.313	+		<b>Yuca ICA</b>					
San Gil (Santander)	960	1.280	1.164	-		Armenia, Mercar	1.120	1.400	1.313		-
Santa Bárbara (Antioquia)	1.100	1.300	1.188	+		Armenia, Retiro	1.200	1.240	1.230		-
Sincelejo (Sucre)	1.080	1.140	1.110	+		Cali, Cavasa	1.440	1.520	1.493		-
Socorro (Santander)	800	1.120	987	+		Cali, Santa Helena	1.520	1.520	1.520		-
Sogamoso (Boyacá)	1.200	1.591	1.395	=		Cartago (Valle del Cauca)	1.400	1.520	1.453		+
Tuluá (Valle del Cauca)	1.200	1.400	1.300	+		Manizales (Caldas)	1.520	1.600	1.560		=
Tunja (Boyacá)	1.750	1.850	1.790	-		Medellín, Central					
Ubaté (Cundinamarca)	2.222	2.222	2.222	=		Mayorista de Antioquia	1.200	1.400	1.287		-
Valledupar, Mercabastos	1.100	1.300	1.250	+		Neiva, Surabastos	2.000	3.000	2.250		-
Valledupar, Mercado Nuevo	1.100	1.300	1.256	++		Palмира (Valle del Cauca)	1.520	1.600	1.547		+
Villavicencio, CAV	1.520	1.680	1.610	-		Pasto (Nariño)	857	971	918		-
Yopal (Casanare)	1.440	1.600	1.493	-		Pereira, La 41	1.400	1.400	1.400		=
						Pereira, Mercasa	1.400	1.520	1.455		+
						Popayán (Cauca)	833	1.000	917		+
						Tuluá (Valle del Cauca)	1.400	1.520	1.447		+
<b>Plátano hartón verde ecuatoriano</b>						<b>Yuca llanera</b>					
Ipiales (Nariño), Ipiales somos todos	1.067	1.133	1.111	=		Bogotá, D.C., Corabastos	1.333	1.500	1.469		-
Pasto (Nariño)	1.100	1.167	1.139	+		Duitama (Boyacá)	1.333	1.333	1.333		=
Popayán (Cauca)	1.133	1.167	1.158	+		San Gil (Santander)	1.548	1.548	1.548		+
						Sogamoso (Boyacá)	1.267	1.333	1.300		=
<b>Plátano hartón verde Eje Cafetero</b>						Ubaté (Cundinamarca)	1.800	1.800	1.800		++
Medellín, Central						Villavicencio, CAV	1.167	1.167	1.167		+
Mayorista de Antioquia	1.500	1.600	1.550	+		Yopal (Casanare)	1.167	1.267	1.200		-

Tendencias:

(---) Variación mayor al -20 %  
(--) Variación entre -10 % y -20 %  
(-) Variación entre 0 % y -10 %

(=) Variación igual a 0 %

(+) Variación entre 0 % y 10 %

(++) Variación entre 10 % y 20 %

(+++) Variación mayor al 20 %

(n.d.) No determinado



## Granos, carnes y procesados

### Subieron las cotizaciones del garbanzo importado

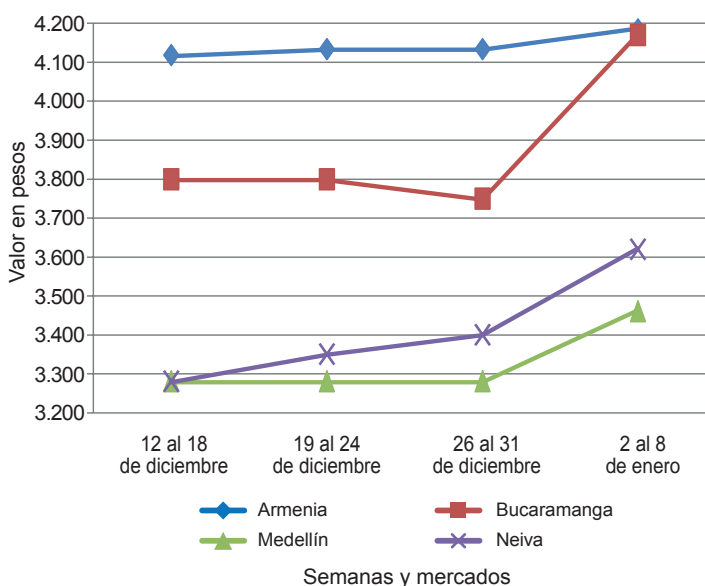
Durante la presente semana aumentaron los precios del garbanzo importado debido a un aumento de la demanda mayorista en algunas zonas del país, así como por el incremento en los costos de importación por el alza en el dólar. Ante esta situación, el precio de este producto ascendió en nueve de los quince mercados donde se negoció. Por ejemplo, en Bogotá D.C. y Medellín el kilo se vendió a \$4.800 y a \$3.460, un 6,32 % más.

Otros productos que subieron su cotización fueron el azúcar sulfitada, el huevo rojo AA, las galletas saladas, la lenteja importada, la harina precocida de maíz, la harina de trigo y los lomititos de atún en lata. En el caso del azúcar, su precio se elevó en doce de los veinticuatro mercados donde se negoció. Este comportamiento obedeció a la menor oferta registrada desde los ingenios del Valle del Cauca, principalmente, sumado al aumento del precio de algunas materias primas. En Popayán, por ejemplo, se vendió el kilo a \$2.177, es decir un 7,40 % más que la semana anterior.

De igual manera, para el huevo rojo AA, la reducción en la producción en los departamentos de Tolima y Valle del Cauca, y el aumento en la demanda por las vacaciones de fin de año, hicieron que este producto subiera en su cotización en once de los veintiséis mercados donde se comercializó. En Valledupar, por ejemplo, el alza fue de 6,01 %, en promedio, por lo que la unidad se vendió a \$300.

Por el contrario, bajaron los precios del queso cuajada, por el aumento en el ingreso procedente de San Pedro de los Milagros y del Oriente Antioqueño y la estabilidad en la producción en los departamentos de Cundinamarca y Boyacá hicieron que su cotización disminuyera durante esta semana en ocho de los diecinueve mercados donde se comercializó. En la ciudad de Bucaramanga, por ejemplo, la reducción fue del 7,41 %, y el kilo se transó a \$8.333.

**Gráfico 7. Comportamiento de los precios del garbanzo importado 2015 - 2016 (12 de diciembre al 8 de enero)**



Fuente: SIPS-DANE.

**Cuadro 4. Mercados mayoristas. Precios de venta de granos y cereales 2016 (2 al 8 de enero)**

Productos y mercados	Pesos por kilogramo			Tendencia
	Mínimo	Máximo	Medio	
<b>Arroz blanco importado</b>				
Pasto (Nariño)	3.467	3.511	3.489	+
<b>Arroz de primera</b>				
Armenia, Mercar	2.680	2.720	2.700	=
Barranquilla, Barranquillita	2.878	2.911	2.891	=
Barranquilla, Granabastos	2.822	2.844	2.839	=
Bogotá, D.C., Corabastos	2.800	2.900	2.833	+
Bogotá, D.C., Paloquemao	2.800	2.880	2.853	-
Bogotá, D.C., Plaza España	2.880	2.960	2.907	+
Bucaramanga, Mercados del centro	2.824	2.880	2.861	=
Buenaventura (Valle del Cauca)	2.760	2.760	2.760	=
Cali, La Floresta	2.750	2.800	2.772	+
Cali, Santa Helena	2.640	2.700	2.669	=
Cali, Siloé	2.560	2.800	2.680	=
Cartagena, Bazurto	2.889	2.978	2.911	=
Cartago (Valle del Cauca)	2.680	2.760	2.720	=
Cúcuta, Cenabastos	2.733	2.867	2.800	=
Cúcuta, La Nueva Sexta	2.667	2.867	2.778	=
Manizales (Caldas)	2.720	2.760	2.740	=
Medellín, Central				
Mayorista de Antioquia	2.640	2.720	2.700	=
Medellín, Plaza				
Minorista "José María Villa"	2.640	2.880	2.770	-

Productos y mercados	Pesos por kilogramo			Tendencia
	Mínimo	Máximo	Medio	
<b>Arroz de primera (continuación)</b>				
Montería (Córdoba)	2.711	2.756	2.728	=
Neiva, Surabastos	2.600	2.640	2.620	=
Palmira (Valle del Cauca)	2.480	2.600	2.533	=
Pamplona (Norte de Santander)	2.733	2.800	2.767	+
Pasto (Nariño)	2.760	3.120	2.910	=
Pereira, Mercasa	2.800	2.828	2.807	=
Popayán (Cauca)	2.560	2.600	2.587	+
Tuluá (Valle del Cauca)	2.500	2.720	2.620	=
Tunja (Boyacá)	2.700	2.800	2.767	+
Valledupar, Mercado Nuevo	2.560	2.560	2.560	=
Villavicencio, CAV	2.640	2.640	2.640	=
<b>Arroz de segunda</b>				
Barranquilla, Barranquillita	2.644	2.711	2.675	=
Barranquilla, Granabastos	2.578	2.578	2.578	=
Bogotá, D.C., Corabastos	2.600	2.700	2.633	-
Cartagena, Bazurto	2.622	2.622	2.622	=
Cartago (Valle del Cauca)	2.440	2.624	2.528	=
Pereira, Mercasa	2.360	2.828	2.629	=
Sincelejo (Sucre)	2.311	2.400	2.356	=
<b>Arroz excelso</b>				
Barranquilla, Barranquillita	2.920	2.936	2.927	+



**Cuadro 4. Mercados mayoristas. Precios de venta de granos y cereales (continuación)**  
**2016 (2 al 8 de enero)**

Productos y mercados	Pesos por kilogramo				Tendencia	Productos y mercados	Pesos por kilogramo				Tendencia
	Mínimo	Máximo	Medio				Mínimo	Máximo	Medio		
<b>Arroz excelso (continuación)</b>						<b>Frijol cabeza negra nacional (continuación)</b>					
Barranquilla, Granabastos	2.760	2.832	2.807	=		Cartagena, Bazurto	4.500	4.500	4.500	=	
Bucaramanga, Centroabastos	2.840	3.000	2.920	+		Sincelejo (Sucre)	4.300	5.000	4.800	-	
Cartagena, Bazurto	2.720	2.720	2.720	=		Valledupar, Mercado Nuevo	4.500	4.500	4.500	-	
Ibagué, Plaza La 21	2.520	2.620	2.584	=		<b>Frijol calima</b>					
Montería (Córdoba)	2.720	2.880	2.800	=		Buenaventura (Valle del Cauca)	5.280	5.440	5.360	=	
Sincelejo (Sucre)	2.600	2.680	2.637	-		Cali, La Floresta	6.000	6.120	6.073	=	
Valledupar, Mercado Nuevo	2.880	3.040	2.960	=		Cali, Santa Helena	6.240	6.400	6.293	=	
<b>Arroz sopa cristal</b>						Cali, Siloé	6.400	6.560	6.453	+	
Bucaramanga, Centroabastos	1.600	1.664	1.621	+		Ibagué, Plaza La 21	5.754	6.000	5.851	=	
Bucaramanga, Mercados del centro	1.300	1.600	1.473	-		Palmira (Valle del Cauca)	6.800	6.900	6.833	=	
Montería (Córdoba)	2.060	2.200	2.115	=		Pasto (Nariño)	6.480	6.640	6.560	+	
<b>Arveja amarilla seca importada</b>						Popayán (Cauca)	5.200	5.200	5.200	=	
Cúcuta, Cenabastos	2.200	2.300	2.233	n.d.		Tuluá (Valle del Cauca)	6.400	6.488	6.429	=	
Cúcuta, La Nueva Sexta	1.900	1.900	1.900	n.d.		<b>Frijol cargamento blanco</b>					
Ibagué, Plaza La 21	1.900	2.000	1.967	+		El Carmen de Viboral (Antioquia)	7.000	7.200	7.125	=	
Pamplona (Norte de Santander)	2.261	2.435	2.370	-		Marinilla (Antioquia)	7.000	7.200	7.113	-	
<b>Arveja verde seca importada</b>						Medellín, Central					
Armenia, Mercar	2.308	2.423	2.355	=		Mayorista de Antioquia	7.500	7.600	7.550	-	
Barranquilla, Barranquillita	1.900	2.000	1.950	=		Medellín, Plaza					
Bogotá, D.C., Corabastos	2.000	2.000	2.000	-		Minorista "José María Villa"	7.800	8.000	7.900	+	
Bogotá, D.C., Paloquemao	2.800	2.880	2.827	-		Peñol (Antioquia)	7.000	7.350	7.173	-	
Bogotá, D.C., Plaza España	2.400	2.400	2.400	+		San Vicente (Antioquia)	7.000	7.250	7.100	-	
Bucaramanga, Mercados del centro	2.100	2.180	2.140	+		Sonsón (Antioquia)	6.364	6.545	6.455	-	
Buenaventura (Valle del Cauca)	1.706	1.920	1.795	=		<b>Frijol cargamento rojo</b>					
Cali, La Floresta	2.240	2.304	2.277	=		Armenia, Mercar	8.296	8.400	8.339	+	
Cali, Santa Helena	2.560	2.640	2.600	=		Bogotá, D.C., Corabastos	7.600	7.680	7.627	-	
Cali, Siloé	2.720	2.880	2.800	=		Bogotá, D.C., Paloquemao	8.400	8.400	8.400	-	
Cartagena, Bazurto	2.400	2.400	2.400	=		Bogotá, D.C., Plaza España	8.000	8.000	8.000	+	
Manizales (Caldas)	2.115	2.643	2.357	=		Cartagena, Bazurto	9.000	9.500	9.375	+	
Medellín, Central						Cartago (Valle del Cauca)	7.600	8.000	7.760	=	
Mayorista de Antioquia	2.120	3.080	2.370	=		El Carmen de Viboral (Antioquia)	7.200	7.400	7.325	-	
Medellín, Plaza						Ibagué, Plaza La 21	7.560	7.800	7.653	+	
Minorista "José María Villa"	3.120	3.280	3.200	-		Manizales (Caldas)	7.225	8.260	7.770	=	
Palmira (Valle del Cauca)	2.160	2.240	2.200	+		Marinilla (Antioquia)	7.250	7.400	7.325	=	
Pamplona (Norte de Santander)	2.348	2.435	2.402	-		Medellín, Central					
Pasto (Nariño)	2.560	2.800	2.667	+		Mayorista de Antioquia	7.500	7.500	7.500	+	
Pereira, Mercasa	1.900	2.000	1.958	+		Medellín, Plaza					
Popayán (Cauca)	2.392	2.400	2.397	+		Minorista "José María Villa"	7.500	7.500	7.500	=	
Tuluá (Valle del Cauca)	1.904	2.104	2.002	=		Peñol (Antioquia)	7.200	7.500	7.352	+	
Tunja (Boyacá)	2.400	2.500	2.433	=		Pereira, Mercasa	7.800	8.900	8.250	+	
Valledupar, Mercado Nuevo	3.000	3.000	3.000	=		San Vicente (Antioquia)	7.400	7.600	7.490	+	
Villavicencio, CAV	2.522	2.609	2.543	+		Sincelejo (Sucre)	9.000	9.000	9.000	=	
<b>Cuchuco de cebada</b>						Tunja (Boyacá)	7.680	8.000	7.840	=	
Bucaramanga, Centroabastos	1.760	1.800	1.776	+		<b>Frijol nima calima</b>					
Bucaramanga, Mercados del centro	1.680	1.920	1.787	-		Armenia, Mercar	6.240	6.400	6.315	-	
<b>Cuchuco de maíz</b>						Bogotá, D.C., Corabastos	6.080	6.240	6.133	-	
Bucaramanga, Centroabastos	1.960	2.144	2.048	+		Bogotá, D.C., Paloquemao	7.200	7.200	7.200	+	
Bucaramanga, Mercados del centro	1.920	2.080	2.000	-		Bogotá, D.C., Plaza España	7.200	7.200	7.200	+	
Cali, La Floresta	1.200	1.240	1.220	=		Cartago (Valle del Cauca)	6.600	7.200	6.867	=	
Cali, Santa Helena	1.280	1.360	1.320	=		Manizales (Caldas)	6.608	6.784	6.652	=	
Cali, Siloé	1.264	1.280	1.272	=		Medellín, Central					
Cartago (Valle del Cauca)	1.360	1.440	1.411	=		Mayorista de Antioquia	6.000	6.200	6.100	+	
Ibagué, Plaza La 21	1.440	1.760	1.600	=		Neiva, Surabastos	6.000	6.400	6.220	-	
Montería (Córdoba)	1.500	1.560	1.525	=		<b>Frijol palomito importado</b>					
Popayán (Cauca)	1.032	1.040	1.037	=		Barranquilla, Barranquillita	3.950	4.000	3.983	+	
Sincelejo (Sucre)	1.300	1.400	1.333	+		Barranquilla, Granabastos	3.400	3.500	3.475	=	
Tuluá (Valle del Cauca)	1.120	1.200	1.150	+		Cartagena, Bazurto	4.500	4.500	4.500	=	
<b>Frijol bolón</b>						<b>Frijol radical</b>					
Armenia, Mercar	10.260	10.560	10.411	+		Bogotá, D.C., Corabastos	4.800	5.600	5.067	-	
Bogotá, D.C., Corabastos	8.000	8.800	8.533	+		Bogotá, D.C., Paloquemao	7.200	7.200	7.200	+	
Bogotá, D.C., Plaza España	10.400	10.720	10.507	+		Cartago (Valle del Cauca)	8.000	8.000	8.000	=	
Cartago (Valle del Cauca)	9.000	9.360	9.180	=		Manizales (Caldas)	6.167	6.608	6.388	=	
Cúcuta, Cenabastos	9.000	10.000	9.500	=		Medellín, Central					
Pasto (Nariño)	9.680	9.840	9.760	+		Mayorista de Antioquia	5.500	5.600	5.533	-	
Pereira, Mercasa	8.550	9.600	9.063	+		<b>Frijol Uribe rosado</b>					
Popayán (Cauca)	8.160	8.240	8.187	=		Cartago (Valle del Cauca)	7.200	7.400	7.300	=	
Tuluá (Valle del Cauca)	9.840	10.400	10.048	+		Medellín, Central					
Tunja (Boyacá)	8.480	8.800	8.640	+		Mayorista de Antioquia	5.500	5.800	5.667	-	
Villavicencio, CAV	8.640	10.000	9.460	-		Pereira, Mercasa	6.100	6.820	6.373	=	
<b>Frijol cabeza negra importado</b>						<b>Frijol Zaragoza</b>					
Barranquilla, Barranquillita	4.600	4.800	4.720	-		Barranquilla, Barranquillita	5.300	5.380	5.335	+	
Cartagena, Bazurto	5.000	5.500	5.375	-		Barranquilla, Granabastos	4.500	4.800	4.650	+	
<b>Frijol cabeza negra nacional</b>						Cartagena, Bazurto	6.200	6.200	6.200	=	
Barranquilla, Granabastos	4.600	4.760	4.690	=							


**Cuadro 4. Mercados mayoristas. Precios de venta de granos y cereales (conclusión)  
2016 (2 al 8 de enero)**

Productos y mercados	Pesos por kilogramo				Tendencia	Productos y mercados	Pesos por kilogramo				Tendencia
	Mínimo	Máximo	Medio				Mínimo	Máximo	Medio		
<b>Frijol Zaragoza (continuación)</b>						<b>Maíz amarillo cáscara (continuación)</b>					
Cúcuta, Cenabastos	5.500	5.800	5.600	=		Valledupar, Mercado Nuevo	1.600	1.600	1.600	+++	
Cúcuta, La Nueva Sexta	5.500	5.500	5.500	=		<b>Maíz amarillo cáscara importado</b>					
Montería (Córdoba)	5.200	5.600	5.475	=		Medellín, Central					
Sincelejo (Sucre)	5.000	5.600	5.250	=		Mayorista de Antioquia	1.000	1.050	1.013	+	
Valledupar, Mercado Nuevo	6.000	6.000	6.000	=		<b>Maíz amarillo trillado</b>					
<b>Garbanzo importado</b>						Armenia, Mercar	1.400	1.470	1.428	+	
Armenia, Mercar	4.141	4.229	4.185	+		Barranquilla, Barranquillita	1.548	1.563	1.553	+	
Bogotá, D.C., Corabastos	4.400	4.600	4.500	n.d.		Barranquilla, Granabastos	1.525	1.575	1.550	=	
Bogotá, D.C., Paloquemao	4.800	4.800	4.800	=		Cali, La Floresta	1.580	1.600	1.587	+	
Bogotá, D.C., Plaza España	4.800	4.800	4.800	+		Cali, Santa Helena	1.560	1.640	1.607	=	
Bucaramanga, Mercados del centro	4.140	4.200	4.170	n.d.		Cali, Siloé	1.560	1.600	1.580	=	
Cartago (Valle del Cauca)	2.800	3.200	2.960	=		Cartagena, Bazurto	1.875	1.875	1.875	=	
Cúcuta, Cenabastos	4.700	4.800	4.767	--		Medellín, Central					
Cúcuta, La Nueva Sexta	4.200	4.400	4.300	+		Mayorista de Antioquia	1.450	1.500	1.483	=	
Medellín, Central						Medellín, Plaza					
Mayorista de Antioquia	3.200	3.840	3.460	+		Minorista "José María Villa"	1.400	1.500	1.425	-	
Medellín, Plaza						Montería (Córdoba)	1.240	1.300	1.260	=	
Minorista "José María Villa"	3.960	4.000	3.990	+		Pasto (Nariño)	1.760	1.920	1.840	+	
Neiva, Surabastos	3.600	3.680	3.620	+		Pereira, Mercasa	1.440	1.555	1.498	=	
Pamplona (Norte de Santander)	3.826	4.087	4.022	+		Sincelejo (Sucre)	1.422	1.444	1.430	=	
Pereira, Mercasa	3.100	3.300	3.180	+		Tuluá (Valle del Cauca)	1.500	1.520	1.512	+	
Tunja (Boyacá)	4.600	4.600	4.600	=		<b>Maíz blanco cáscara</b>					
Villavicencio, CAV	3.360	3.680	3.530	+		Medellín, Central					
<b>Lenteja importada</b>						Mayorista de Antioquia	1.250	1.300	1.283	+	
Armenia, Mercar	5.445	5.489	5.465	+		Tunja (Boyacá)	2.080	2.400	2.213	=	
Barranquilla, Barranquillita	4.580	4.700	4.633	+		<b>Maíz blanco retrimado</b>					
Barranquilla, Granabastos	4.650	4.800	4.738	=		Cartago (Valle del Cauca)	1.520	1.580	1.540	=	
Bogotá, D.C., Paloquemao	5.200	5.200	5.200	+		<b>Maíz blanco trillado</b>					
Bogotá, D.C., Plaza España	4.800	4.800	4.800	+		Armenia, Mercar	1.560	1.600	1.573	=	
Bucaramanga, Mercados del centro	4.600	4.688	4.644	+		Barranquilla, Barranquillita	1.610	1.643	1.625	-	
Buenaventura (Valle del Cauca)	3.520	3.600	3.547	=		Barranquilla, Granabastos	1.563	1.600	1.581	=	
Cali, La Floresta	3.300	3.340	3.320	=		Bogotá, D.C., Corabastos	1.440	1.500	1.473	+	
Cali, Santa Helena	3.840	4.320	4.107	=		Bogotá, D.C., Paloquemao	1.680	1.760	1.707	-	
Cali, Siloé	3.300	3.600	3.433	-		Bogotá, D.C., Plaza España	1.600	1.600	1.600	+	
Cartagena, Bazurto	4.500	4.500	4.500	-		Cali, La Floresta	1.580	1.600	1.587	+	
Cartago (Valle del Cauca)	3.400	3.704	3.509	=		Cali, Santa Helena	1.500	1.560	1.533	=	
Cúcuta, Cenabastos	4.500	4.500	4.500	-		Cali, Siloé	1.560	1.600	1.580	=	
Cúcuta, La Nueva Sexta	5.000	5.000	5.000	-		Cartagena, Bazurto	1.975	1.975	1.975	=	
Ibagué, Plaza La 21	4.800	4.880	4.840	++		Cartago (Valle del Cauca)	1.460	1.520	1.480	=	
Manizales (Caldas)	3.524	4.405	3.789	=		Cúcuta, Cenabastos	1.740	1.800	1.780	+	
Medellín, Central						Cúcuta, La Nueva Sexta	1.750	2.000	1.917	=	
Mayorista de Antioquia	3.760	4.720	4.060	+		Ibagué, Plaza La 21	1.460	1.600	1.520	-	
Medellín, Plaza						Manizales (Caldas)	1.440	1.760	1.550	=	
Minorista "José María Villa"	4.000	4.240	4.130	+		Medellín, Central					
Montería (Córdoba)	4.200	4.440	4.340	+++		Mayorista de Antioquia	1.450	1.500	1.467	=	
Neiva, Surabastos	4.400	4.960	4.700	-		Medellín, Plaza					
Palmira (Valle del Cauca)	3.400	3.600	3.520	=		Minorista "José María Villa"	1.400	1.500	1.450	=	
Pamplona (Norte de Santander)	5.043	5.304	5.196	+		Montería (Córdoba)	1.400	1.480	1.435	=	
Pasto (Nariño)	3.120	3.280	3.200	+		Neiva, Surabastos	1.400	1.500	1.445	-	
Pereira, Mercasa	4.200	5.500	4.750	=		Palmira (Valle del Cauca)	1.400	1.520	1.453	=	
Popayán (Cauca)	3.440	3.440	3.440	+		Pereira, Mercasa	1.450	1.510	1.480	+	
Sincelejo (Sucre)	5.300	5.400	5.333	-		Sincelejo (Sucre)	1.556	1.578	1.563	=	
Tuluá (Valle del Cauca)	4.400	4.680	4.501	=		Tuluá (Valle del Cauca)	1.400	1.440	1.410	=	
Tunja (Boyacá)	4.600	4.600	4.600	=		Valledupar, Mercado Nuevo	1.560	1.560	1.560	+	
Valledupar, Mercado Nuevo	4.500	4.500	4.500	=		Villavicencio, CAV	1.440	1.680	1.505	+	
Villavicencio, CAV	5.130	5.391	5.239	+		<b>Maíz pira</b>					
<b>Maíz amarillo cáscara</b>						Bogotá, D.C., Corabastos	1.720	1.800	1.760	-	
Bogotá, D.C., Corabastos	1.040	1.056	1.045	-		Bogotá, D.C., Plaza España	2.160	2.240	2.213	+	
Bogotá, D.C., Paloquemao	1.360	1.440	1.413	=		Bucaramanga, Mercados del centro	2.226	2.262	2.244	+	
Buenaventura (Valle del Cauca)	1.200	1.220	1.210	=		Cúcuta, Cenabastos	2.000	2.480	2.320	+	
Cartagena, Bazurto	1.060	1.060	1.060	=		Cúcuta, La Nueva Sexta	1.840	2.000	1.947	+	
Manizales (Caldas)	1.200	1.320	1.253	=		Medellín, Central					
Medellín, Central						Mayorista de Antioquia	2.000	3.040	2.310	+	
Mayorista de Antioquia	1.300	1.350	1.325	=		Medellín, Plaza					
Medellín, Plaza						Minorista "José María Villa"	3.040	3.120	3.100	+	
Minorista "José María Villa"	1.200	1.300	1.250	+		Montería (Córdoba)	1.800	2.080	1.930	=	
Montería (Córdoba)	1.040	1.100	1.085	=		Villavicencio, CAV	2.087	2.609	2.370	-	
Neiva, Surabastos	1.129	1.161	1.153	+							
Pasto (Nariño)	1.050	1.100	1.075	=							
Sincelejo (Sucre)	1.156	1.156	1.156	=							
Sonsón (Antioquia)	1.000	1.100	1.033	=							

## Tendencias:

(---) Variación mayor al -20 %  
 (--) Variación entre -10 % y -20 %  
 (-) Variación entre 0 % y -10 %

(=) Variación igual a 0 %  
 (+) Variación entre 0 % y 10 %  
 (+ +) Variación entre 10 % y 20 %  
 (+++) Variación mayor al 20 %  
 (n.d.) No determinado

**Cuadro 5. Mercados mayoristas. Precios de venta de huevos y lácteos 2016 (2 al 8 de enero)**

Productos y mercados	Pesos por kilogramo				Tendencia	Productos y mercados	Pesos por kilogramo				Tendencia
	Mínimo	Máximo	Medio	Precios			Mínimo	Máximo	Medio	Precios	
<b>Huevo blanco A</b>						<b>Huevo rojo AA (continuación)</b>					
Buenaventura (Valle del Cauca)	317	327	321	=	Sincelejo (Sucre)	280	287	283	-		
Cartago (Valle del Cauca)	257	260	258	=	Tuluá (Valle del Cauca)	267	270	268	=		
Manizales (Caldas)	250	260	255	=	Valledupar, Mercado Nuevo	300	300	300	+		
Medellín, Central					Villavicencio, CAV	273	283	277	=		
Mayorista de Antioquia	260	270	265	-	<b>Huevo rojo B</b>						
Medellín, Plaza					Armenia, Mercar	260	265	262	=		
Minorista "José María Villa"	260	265	262	-	Barranquilla, Barranquillita	245	250	248	=		
Pereira, La 41	260	260	260	-	Barranquilla, Granabastos	240	240	240	=		
<b>Huevo blanco AA</b>						Bogotá, D.C., Corabastos	270	270	270	+	
Cartago (Valle del Cauca)	267	270	268	=	Bogotá, D.C., Paloquemao	265	265	265	-		
Manizales (Caldas)	260	270	265	=	Bogotá, D.C., Plaza Las Flores	270	270	270	=		
Medellín, Central					Bucaramanga, Centroabastos	230	230	230	-		
Mayorista de Antioquia	270	280	275	-	Ibagué, Plaza La 21	267	267	267	+		
Medellín, Plaza					Medellín, Central						
Minorista "José María Villa"	280	285	282	+	Mayorista de Antioquia	250	260	255	-		
Pereira, La 41	270	270	270	-	Medellín, Plaza						
<b>Huevo blanco B</b>						Minorista "José María Villa"	250	255	252	-	
Cartago (Valle del Cauca)	243	250	247	=	Montería (Córdoba)	273	280	278	+		
Manizales (Caldas)	230	250	240	=	Neiva, Surabastos	250	260	258	-		
Medellín, Central					Sincelejo (Sucre)	263	267	266	-		
Mayorista de Antioquia	250	260	255	-	Villavicencio, CAV	260	266	263	-		
Medellín, Plaza					<b>Huevo rojo extra</b>						
Minorista "José María Villa"	250	255	252	-	Armenia, Mercar	300	300	300	-		
Pereira, La 41	250	250	250	=	Bogotá, D.C., Corabastos	310	310	310	+		
<b>Huevo blanco extra</b>						Bogotá, D.C., Paloquemao	300	300	300	+	
Manizales (Caldas)	270	280	275	=	Bogotá, D.C., Plaza Las Flores	310	330	323	+		
Medellín, Central					Cali, Galería Alameda	325	333	328	-		
Mayorista de Antioquia	290	300	295	-	Ibagué, Plaza La 21	300	317	311	+		
Medellín, Plaza					Medellín, Central						
Minorista "José María Villa"	300	300	300	+	Mayorista de Antioquia	290	300	295	-		
Pereira, La 41	300	300	300	=	Medellín, Plaza						
<b>Huevo rojo A</b>						Minorista "José María Villa"	300	300	300	+	
Armenia, Mercar	270	270	270	=	Neiva, Surabastos	300	320	315	+		
Barranquilla, Barranquillita	255	260	258	=	Palmira (Valle del Cauca)	313	327	320	+		
Barranquilla, Granabastos	250	250	250	=	Pasto (Nariño)	287	300	293	+		
Bogotá, D.C., Corabastos	280	280	280	+	Villavicencio, CAV	283	293	287	=		
Bogotá, D.C., Paloquemao	280	280	280	+	<b>Leche en polvo</b>						
Bogotá, D.C., Plaza Las Flores	280	290	282	-	Armenia, Mercar	15.910	20.000	17.611	+		
Bucaramanga, Centroabastos	240	240	240	-	Barranquilla, Barranquillita	18.056	18.229	18.153	=		
Cali, La Floresta	253	255	254	=	Barranquilla, Granabastos	18.794	19.414	19.135	=		
Cartagena, Bazurto	277	277	277	=	Bogotá, D.C., Corabastos	18.576	18.837	18.692	-		
Cúcuta, Cenabastos	255	267	261	=	Bucaramanga, Centroabastos	18.924	20.278	19.485	+		
Ibagué, Plaza La 21	277	283	282	+	Bucaramanga, Mercados del centro	18.837	19.271	19.068	+		
Medellín, Central					Buenaventura (Valle del Cauca)	16.211	19.444	17.766	+		
Mayorista de Antioquia	260	270	265	-	Cali, La Floresta	17.105	18.924	18.000	-		
Medellín, Plaza					Cali, Santa Helena	16.228	18.229	17.251	+		
Minorista "José María Villa"	260	265	262	-	Cartagena, Bazurto	18.490	18.663	18.576	=		
Montería (Córdoba)	277	283	280	-	Cartago (Valle del Cauca)	16.579	19.097	17.839	=		
Neiva, Surabastos	280	280	280	-	Cúcuta, Cenabastos	17.708	19.444	18.374	-		
Pamplona (Norte de Santander)	256	261	257	-	Ibagué, Plaza La 21	16.842	17.105	16.974	=		
Pasto (Nariño)	273	283	278	+	Medellín, Central						
Sincelejo (Sucre)	270	277	273	-	Mayorista de Antioquia	14.417	14.500	14.444	=		
Tuluá (Valle del Cauca)	257	260	259	=	Palmira (Valle del Cauca)	16.842	18.750	17.821	=		
Valledupar, Mercado Nuevo	283	293	289	+	Pamplona (Norte de Santander)	11.500	11.833	11.708	-		
Villavicencio, CAV	266	276	270	=	Pasto (Nariño)	17.281	18.241	17.758	=		
<b>Huevo rojo AA</b>						Pereira, Mercasa	19.191	20.417	19.601	=	
Armenia, Mercar	285	285	285	-	Sincelejo (Sucre)	17.795	18.663	18.229	=		
Barranquilla, Barranquillita	265	270	268	=	Tuluá (Valle del Cauca)	15.351	18.663	17.156	+		
Barranquilla, Granabastos	265	265	265	=	Valledupar, Mercado Nuevo	18.611	18.889	18.765	=		
Bogotá, D.C., Corabastos	290	290	290	+	Villavicencio, CAV	19.575	20.486	19.922	-		
Bogotá, D.C., Paloquemao	290	290	290	+	<b>Queso campesino</b>						
Bogotá, D.C., Plaza Las Flores	290	300	297	+	Armenia, Mercar	10.000	10.000	10.000	=		
Cali, Galería Alameda	267	283	273	=	Bogotá, D.C., Corabastos	7.200	7.400	7.333	-		
Cali, La Floresta	267	293	278	-	Bogotá, D.C., Paloquemao	7.600	7.600	7.600	-		
Cartago (Valle del Cauca)	267	277	272	=	Bogotá, D.C., Plaza Las Flores	7.000	7.000	7.000	-		
Cúcuta, Cenabastos	265	272	269	=	Bucaramanga, Mercados del centro	9.000	9.000	9.000	=		
Ibagué, Plaza La 21	287	300	295	+	Cali, Galería Alameda	9.200	9.200	9.200	=		
Medellín, Central					Cali, La Floresta	9.400	10.000	9.850	+		
Mayorista de Antioquia	270	280	275	-	Cali, Siloé	9.000	9.400	9.200	=		
Medellín, Plaza					Cúcuta, Cenabastos	8.500	8.500	8.500	-		
Minorista "José María Villa"	280	285	282	+	Ibagué, Plaza La 21	7.200	7.400	7.300	+		
Montería (Córdoba)	293	300	295	+	Manizales (Caldas)	6.500	7.000	6.767	=		
Neiva, Surabastos	290	290	290	+	Medellín, Central						
Palmira (Valle del Cauca)	260	273	267	+	Mayorista de Antioquia	10.000	11.000	10.500	+		
Pamplona (Norte de Santander)	267	283	272	-	Montería (Córdoba)	9.400	10.000	9.800	+		
Pasto (Nariño)	280	290	285	+	Palmira (Valle del Cauca)	9.000	9.500	9.250	=		
Popayán (Cauca)	277	283	280	+	Pereira, La 41	8.500	9.000	8.750	+		
					Tuluá (Valle del Cauca)	10.000	10.400	10.200	=		




**Cuadro 5. Mercados mayoristas. Precios de venta de huevos y lácteos (conclusión)  
2016 (2 al 8 de enero)**

Productos y mercados	Pesos por kilogramo			Tenden- cia
	Mínimo	Máximo	Medio	
<b>Queso campesino (continuación)</b>				
Villavicencio, CAV	8.400	8.600	8.550	+
<b>Queso Caquetá</b>				
Buenaventura (Valle del Cauca)	10.400	11.000	10.667	+
Cali, Galería Alameda	10.500	10.600	10.567	+
Cali, La Floresta	10.000	10.000	10.000	-
Cali, Santa Helena	10.300	10.600	10.475	+
Cali, Siloé	11.000	11.200	11.100	=
Palmira (Valle del Cauca)	9.600	9.800	9.700	=
Popayán (Cauca)	7.800	7.900	7.850	=
Tuluá (Valle del Cauca)	10.600	11.000	10.800	=
<b>Queso costeño</b>				
Armenia, Mercar	8.800	10.400	9.675	-
Barranquilla, Barranquillita	8.700	8.800	8.750	-
Barranquilla, Granabastos	9.800	9.800	9.800	+
Bogotá, D.C., Corabastos	11.000	12.000	11.333	+
Bogotá, D.C., Paloquemao	11.000	12.000	11.333	-
Bogotá, D.C., Plaza Las Flores	11.000	11.000	11.000	+
Bucaramanga, Mercados del centro	10.000	10.600	10.200	+
Cali, Galería Alameda	10.500	10.600	10.567	+
Cali, La Floresta	10.000	11.000	10.450	=
Cali, Siloé	11.000	11.200	11.100	=
Cartagena, Bazurto	9.000	9.000	9.000	=
Cartago (Valle del Cauca)	10.800	11.000	10.900	=
Cúcuta, Cenabastos	10.000	10.000	10.000	--
Manizales (Caldas)	10.500	10.500	10.500	=
Medellín, Central				
Mayorista de Antioquia	12.000	13.000	12.500	+++
Medellín, Plaza				
Minorista "José María Villa"	10.500	11.000	10.875	+
Montería (Córdoba)	9.400	12.000	10.600	+
Palmira (Valle del Cauca)	9.600	9.800	9.700	=
Pereira, La 41	11.400	11.400	11.400	=
Sincelejo (Sucre)	10.000	10.400	10.200	+
Valledupar, Mercado Nuevo	9.000	9.000	9.000	=
Villavicencio, CAV	9.000	10.000	9.250	=
<b>Queso cuajada</b>				
Armenia, Mercar	6.800	7.000	6.850	=

## Tendencias:

- (-- ) Variación mayor al -20 %  
 ( - ) Variación entre -10 % y -20 %  
 ( - ) Variación entre 0 % y -10 %

**Cuadro 6. Mercados mayoristas. Precios de venta de carnes  
2016 (2 al 8 de enero)**

Productos y mercados	Pesos por kilogramo			Tenden- cia
	Mínimo	Máximo	Medio	
<b>Alas de pollo con costillar</b>				
Armenia, Mercar	4.700	4.800	4.750	+
Barranquilla, Barranquillita	3.900	4.000	3.950	=
Barranquilla, Granabastos	4.400	4.500	4.467	+
Bogotá, D.C., Frigorífico Ble Ltda.	3.000	3.400	3.200	=
Bogotá, D.C., Frigorífico Guadalupe	2.800	3.000	2.933	-
Bogotá, D.C., Plaza Las Flores	3.000	3.000	3.000	+
Cali, Galería Alameda	3.600	3.700	3.667	+
Cali, Santa Helena	4.000	4.400	4.200	+
Cartagena, Bazurto	4.000	4.300	4.225	+
Montería (Córdoba)	4.300	4.600	4.467	+
Sincelejo (Sucre)	4.100	4.400	4.275	=
Tuluá (Valle del Cauca)	4.500	5.400	4.925	=
Valledupar, Mercado Nuevo	3.300	3.400	3.367	=
Villavicencio, CAV	4.000	5.000	4.500	-
<b>Alas de pollo sin costillar</b>				
Armenia, Mercar	6.100	6.300	6.200	+
Bogotá, D.C., Corabastos	4.800	4.900	4.833	+
Bogotá, D.C., Frigorífico Ble Ltda.	5.000	5.200	5.108	+
Bogotá, D.C., Frigorífico Guadalupe	4.800	5.800	5.200	+
Bogotá, D.C., Paloquemao	6.000	6.600	6.400	+
Bogotá, D.C., Plaza Las Flores	5.200	5.200	5.200	=
Bucaramanga, Frigoríficos	5.000	5.600	5.333	+
Cúcuta, Cenabastos	5.000	5.050	5.033	=

Productos y mercados	Pesos por kilogramo			Tenden- cia
	Mínimo	Máximo	Medio	
<b>Queso cuajada (continuación)</b>				
Bogotá, D.C., Corabastos	8.400	8.400	8.400	=
Bogotá, D.C., Paloquemao	7.600	8.000	7.733	-
Bogotá, D.C., Plaza Las Flores	7.000	7.200	7.033	+
Bucaramanga, Mercados del centro	8.000	9.000	8.333	-
Buenaventura (Valle del Cauca)	7.800	8.000	7.933	=
Cali, Galería Alameda	6.800	7.000	6.867	=
Cali, La Floresta	6.900	7.000	6.975	-
Cali, Santa Helena	6.400	6.600	6.533	-
Cali, Siloé	7.500	7.800	7.600	-
Cartago (Valle del Cauca)	6.000	6.600	6.350	=
Cúcuta, Cenabastos	8.500	9.000	8.750	=
Medellín, Central				
Mayorista de Antioquia	8.500	10.000	9.375	-
Medellín, Plaza				
Minorista "José María Villa"	7.000	7.000	7.000	-
Palmira (Valle del Cauca)	7.000	7.500	7.250	=
Pereira, La 41	7.800	8.000	7.900	=
Popayán (Cauca)	7.200	7.200	7.200	=
Tuluá (Valle del Cauca)	7.000	7.500	7.167	-
Villavicencio, CAV	8.600	9.200	8.950	+
<b>Queso doble crema</b>				
Armenia, Mercar	8.800	9.000	8.950	+
Bogotá, D.C., Corabastos	9.600	10.000	9.867	+
Bogotá, D.C., Paloquemao	9.600	9.600	9.600	-
Bogotá, D.C., Plaza Las Flores	9.600	9.600	9.600	-
Bucaramanga, Mercados del centro	10.000	11.000	10.333	+
Buenaventura (Valle del Cauca)	8.500	9.000	8.833	-
Cali, Galería Alameda	9.500	9.600	9.567	=
Cali, La Floresta	9.600	10.800	10.100	-
Cali, Santa Helena	9.500	10.000	9.650	-
Cali, Siloé	9.800	10.000	9.933	=
Cúcuta, Cenabastos	10.000	11.000	10.500	=
Ibagué, Plaza La 21	10.000	10.000	10.000	+
Medellín, Central				
Mayorista de Antioquia	10.400	10.400	10.400	+
Palmira (Valle del Cauca)	9.800	10.000	9.900	=
Popayán (Cauca)	9.000	9.000	9.000	=
Tuluá (Valle del Cauca)	10.000	10.600	10.400	=
Villavicencio, CAV	9.600	9.600	9.600	=

( = ) Variación igual a 0 %

( + ) Variación entre 0 % y 10 %

( + + ) Variación entre 10 % y 20 %

( + + + ) Variación mayor al 20 %

( n.d. ) No determinado

Productos y mercados	Pesos por kilogramo			Tenden- cia
	Mínimo	Máximo	Medio	
<b>Alas de pollo sin costillar (continuación)</b>				
Medellín, Central				
Mayorista de Antioquia	5.700	6.000	5.800	=
Medellín, Plaza				
Minorista "José María Villa"	4.000	4.000	4.000	=
Neiva, Surabastos	4.400	5.000	4.700	++
<b>Carne de cerdo, brazo con hueso</b>				
Armenia, Frigocafé	9.600	9.600	9.600	+
Barranquilla, Barranquillita	9.000	9.200	9.075	=
Bogotá, D.C., Frigorífico Ble Ltda.	8.000	9.600	8.738	-
Bogotá, D.C., Frigorífico Guadalupe	8.500	9.000	8.767	-
Bogotá, D.C., Paloquemao	8.800	9.000	8.867	=
Cartagena, Bazurto	8.000	8.000	8.000	=
Cúcuta, Cenabastos	8.500	9.000	8.750	=
Malambo (Atlántico), Carnes y carnes	7.200	7.200	7.200	=
Montería (Córdoba)	8.600	8.600	8.600	=
Sincelejo (Sucre)	7.000	8.000	7.250	=
Valledupar, Mercado Nuevo	9.500	9.500	9.500	=
<b>Carne de cerdo, brazo sin hueso</b>				
Armenia, Frigocafé	11.200	11.200	11.200	+
Barranquilla, Barranquillita	9.800	10.000	9.950	=

**Cuadro 6. Mercados mayoristas. Precios de venta de carnes (continuación)**  
**2016 (2 al 8 de enero)**

Productos y mercados	Pesos por kilogramo				Tendencia	Productos y mercados	Pesos por kilogramo				Tendencia
	Mínimo	Máximo	Medio				Mínimo	Máximo	Medio		
<b>Carne de cerdo, brazo sin hueso (continuación)</b>						<b>Carne de cerdo, espinazo (continuación)</b>					
Bogotá, D.C., Frigorífico Ble Ltda.	9.000	10.000	9.500		-	Neiva, Surabastos	3.000	4.000	3.500		-
Bogotá, D.C., Frigorífico Guadalupe	9.000	10.000	9.675		-	Palmira (Valle del Cauca)	4.000	5.000	4.667		=
Bogotá, D.C., Paloquemao	9.600	10.000	9.733		=	Pasto (Nariño)	7.400	7.600	7.500		+
Buenaventura (Valle del Cauca)	12.000	13.000	12.667		=	Pereira, La 41	7.000	7.500	7.250		=
Cali, Santa Helena	9.400	10.000	9.633		=	Popayán (Cauca)	4.500	4.500	4.500		=
Cartagena, Bazurto	11.000	12.000	11.500		=	Tuluá (Valle del Cauca)	5.400	6.400	5.767		=
Ibagué, Frigorífico Carlina	8.800	8.800	8.800		=	Tunja (Boyacá)	5.600	6.000	5.800		=
Ibagué, Plaza La 21	10.000	12.000	11.000		=	<b>Carne de cerdo, lomo con hueso</b>					
Malambo (Atlántico), Carnes y carnes	7.500	7.500	7.500		=	Armenia, Frigocafé	11.000	11.000	11.000		+
Medellín, Central						Barranquilla, Barranquillita	9.000	9.200	9.075		=
Mayorista de Antioquia	9.000	9.700	9.250		+	Cartagena, Bazurto	7.500	8.000	7.750		=
Montería (Córdoba)	12.400	12.500	12.425		=	Cúcuta, Cenabastos	10.000	12.000	11.000		=
Palmira (Valle del Cauca)	10.000	11.600	10.867		-	Cúcuta, La Nueva Sexta	10.000	12.000	11.167		-
Pasto (Nariño)	10.100	10.400	10.233		+	Malambo (Atlántico), Carnes y carnes	8.500	8.500	8.500		=
Pereira, La 41	12.000	12.000	12.000		=	Montería (Córdoba)	10.200	10.400	10.275		=
Sincelejo (Sucre)	9.000	10.000	9.750		=	Sincelejo (Sucre)	7.000	8.000	7.500		=
Tuluá (Valle del Cauca)	9.200	10.000	9.527		=	Valledupar, Mercado Nuevo	8.500	8.500	8.500		=
Valledupar, Mercado Nuevo	13.000	13.000	13.000		=	<b>Carne de cerdo, lomo sin hueso</b>					
Villavicencio, CAV	9.600	10.000	9.900		-	Armenia, Frigocafé	14.000	14.000	14.000		+
<b>Carne de cerdo, cabeza de lomo</b>						Barranquilla, Barranquillita	13.000	13.400	13.150		=
Armenia, Frigocafé	11.500	11.500	11.500		+	Bogotá, D.C., Frigorífico Ble Ltda.	12.000	13.000	12.875		-
Bogotá, D.C., Frigorífico Ble Ltda.	9.000	9.600	9.450		-	Bogotá, D.C., Frigorífico Guadalupe	12.000	14.000	12.913		-
Bogotá, D.C., Frigorífico Guadalupe	9.000	10.000	9.675		-	Bogotá, D.C., Paloquemao	12.600	13.000	12.733		-
Bogotá, D.C., Paloquemao	9.600	10.000	9.867		-	Buenaventura (Valle del Cauca)	14.000	15.000	14.333		=
Cúcuta, Cenabastos	10.000	10.000	10.000		=	Cali, Santa Helena	13.000	14.000	13.333		=
Cúcuta, La Nueva Sexta	10.500	11.000	10.833		-	Cartagena, Bazurto	12.000	12.000	12.000		+
Ibagué, Frigorífico Carlina	8.800	8.800	8.800		=	Cúcuta, Cenabastos	9.000	11.000	10.000		=
Ibagué, Plaza La 21	10.000	11.000	10.667		-	Cúcuta, La Nueva Sexta	11.000	14.000	12.333		-
Villavicencio, CAV	10.000	11.000	10.250		+	Ibagué, Frigorífico Carlina	14.000	14.000	14.000		=
<b>Carne de cerdo, costilla</b>						Ibagué, Plaza La 21	12.000	13.500	12.833		=
Armenia, Frigocafé	11.300	11.300	11.300		+	Malambo (Atlántico), Carnes y carnes	12.000	12.000	12.000		=
Barranquilla, Barranquillita	9.300	9.500	9.425		=	Manizales (Caldas)	13.000	14.000	13.333		=
Bogotá, D.C., Frigorífico Ble Ltda.	10.000	11.000	10.742		-	Medellín, Central					
Bogotá, D.C., Frigorífico Guadalupe	10.000	11.000	10.525		-	Mayorista de Antioquia	12.600	14.000	13.025		+
Bogotá, D.C., Paloquemao	10.400	10.400	10.400		+	Medellín, Plaza					
Buenaventura (Valle del Cauca)	11.000	12.400	11.800		=	Minorista "José María Villa"	13.000	14.800	14.145		=
Cali, Santa Helena	7.800	8.200	8.000		=	Montería (Córdoba)	13.400	13.600	13.500		=
Cartagena, Bazurto	8.000	8.000	8.000		=	Neiva, Surabastos	10.000	12.000	11.250		=
Cúcuta, Cenabastos	9.000	10.000	9.500		=	Palmira (Valle del Cauca)	13.000	15.000	13.667		-
Ibagué, Frigorífico Carlina	12.000	12.000	12.000		=	Popayán (Cauca)	17.500	18.000	17.750		=
Ibagué, Plaza La 21	10.000	12.000	10.967		-	Sincelejo (Sucre)	10.000	11.000	10.750		=
Malambo (Atlántico), Carnes y carnes	8.200	8.200	8.200		=	Tuluá (Valle del Cauca)	12.500	13.800	13.100		=
Manizales (Caldas)	10.000	12.000	11.000		=	Tunja (Boyacá)	11.000	12.000	11.500		=
Medellín, Central						Valledupar, Mercado Nuevo	15.500	15.500	15.500		=
Mayorista de Antioquia	10.400	10.800	10.600		=	<b>Carne de cerdo, perril con hueso</b>					
Medellín, Plaza						Armenia, Frigocafé	10.500	10.500	10.500		+
Minorista "José María Villa"	11.600	12.400	11.950		=	Barranquilla, Barranquillita	9.800	10.500	10.075		=
Montería (Córdoba)	8.200	8.400	8.300		=	Bogotá, D.C., Frigorífico Ble Ltda.	10.000	10.600	10.417		-
Palmira (Valle del Cauca)	7.600	8.000	7.867		=	Bogotá, D.C., Frigorífico Guadalupe	9.000	10.500	9.813		-
Pasto (Nariño)	9.200	9.500	9.367		+	Cartagena, Bazurto	8.000	8.000	8.000		=
Pereira, La 41	11.000	12.000	11.500		+	Cúcuta, Cenabastos	8.500	10.000	9.250		=
Popayán (Cauca)	7.500	7.500	7.500		=	Cúcuta, La Nueva Sexta	9.000	10.000	9.667		-
Tuluá (Valle del Cauca)	9.380	10.600	10.127		=	Ibagué, Plaza La 21	10.000	11.000	10.667		=
Tunja (Boyacá)	10.000	10.600	10.200		+	Malambo (Atlántico), Carnes y carnes	7.800	7.800	7.800		=
Valledupar, Mercado Nuevo	9.500	9.500	9.500		=	Montería (Córdoba)	10.000	10.200	10.125		+
Villavicencio, CAV	9.600	10.000	9.900		-	Sincelejo (Sucre)	8.000	8.000	8.000		=
<b>Carne de cerdo en canal</b>						Valledupar, Mercado Nuevo	9.500	9.500	9.500		=
Armenia, Frigocafé	7.000	7.000	7.000		+	Villavicencio, CAV	8.000	9.600	9.050		-
Bogotá, D.C., Frigorífico Guadalupe	6.800	7.200	6.940		-	<b>Carne de cerdo, perril sin hueso</b>					
Ibagué, Plaza La 21	7.000	7.200	7.080		-	Armenia, Frigocafé	12.500	12.500	12.500		+
Malambo (Atlántico), Carnes y carnes	6.400	6.400	6.400		=	Bogotá, D.C., Frigorífico Ble Ltda.	10.000	11.000	10.842		-
Pereira, La 41	6.600	6.700	6.650		+	Bogotá, D.C., Frigorífico Guadalupe	10.000	11.000	10.638		-
Popayán (Cauca)	7.000	7.000	7.000		+	Buenaventura (Valle del Cauca)	12.000	13.000	12.667		-
<b>Carne de cerdo, espinazo</b>						Cali, Santa Helena	11.000	12.000	11.500		=
Armenia, Frigocafé	7.800	7.800	7.800		+	Cartagena, Bazurto	11.000	12.000	11.500		=
Bogotá, D.C., Frigorífico Ble Ltda.	5.000	5.600	5.167		+	Cúcuta, Cenabastos	10.000	11.000	10.500		+
Bogotá, D.C., Frigorífico Guadalupe	5.000	5.500	5.063		+	Cúcuta, La Nueva Sexta	11.000	12.000	11.333		-
Buenaventura (Valle del Cauca)	7.800	8.000	7.933		=	Ibagué, Frigorífico Carlina	10.800	10.800	10.800		=
Cali, Santa Helena	5.000	5.000	5.000		=	Ibagué, Plaza La 21	11.000	12.000	11.333		=
Cúcuta, Cenabastos	3.000	4.000	3.500		=	Malambo (Atlántico), Carnes y carnes	9.400	9.400	9.400		=
Ibagué, Plaza La 21	5.000	6.000	5.500		=	Manizales (Caldas)	11.000	13.000	12.000		=
Manizales (Caldas)	6.000	8.000	7.000		=	Medellín, Central					
Medellín, Central						Mayorista de Antioquia	10.600	12.000	11.000		=
Mayorista de Antioquia	5.000	5.200	5.100		=	Medellín, Plaza					
Medellín, Plaza						Minorista "José María Villa"	12.500	13.630	13.083		=
Minorista "José María Villa"	4.550	5.000	4.788		=	Montería (Córdoba)	12.600	12.800	12.725		=
Montería (Córdoba)	8.600	8.800	8.725		=						


**Cuadro 6. Mercados mayoristas. Precios de venta de carnes (continuación)  
2016 (2 al 8 de enero)**

Productos y mercados	Pesos por kilogramo				Tenden- cia	Productos y mercados	Pesos por kilogramo				Tenden- cia
	Mínimo	Máximo	Medio				Mínimo	Máximo	Medio		
<b>Carne de cerdo, perril sin hueso (continuación)</b>						<b>Carne de res, bola de pierna (continuación)</b>					
Palmira (Valle del Cauca)	11.000	12.400	11.800	=		Cali, Santa Helena	12.000	12.400	12.267	=	
Pasto (Nariño)	11.900	12.200	12.033	+		Cartagena, Bazurto	13.000	13.000	13.000	=	
Pereira, La 41	12.000	12.500	12.250	=		Cúcuta, Cenabastos	11.000	11.000	11.000	=	
Popayán (Cauca)	12.500	12.500	12.500	=		Cúcuta, La Nueva Sexta	11.000	12.000	11.667	+	
Sincelejo (Sucre)	10.000	11.000	10.250	=		Ibagué, Frigorífico Carlima	12.500	12.500	12.500	=	
Tuluá (Valle del Cauca)	12.000	12.200	12.067	=		Ibagué, Plaza La 21	12.000	13.000	12.667	=	
Tunja (Boyacá)	10.000	10.000	10.000	=		Malambo (Atlántico), Carnes y carnes	13.000	13.000	13.000	=	
Villavicencio, CAV	10.000	10.000	10.000	-		Manizales (Caldas)	12.000	13.000	12.333	=	
<b>Carne de cerdo, tocineta plancha</b>						<b>Carne de res, bota</b>					
Manizales (Caldas)	8.000	10.000	8.667	=		Armenia, Frigocafé	14.300	14.300	14.300	+	
<b>Carne de cerdo, tocino barriga</b>						<b>Carne de res, cadera</b>					
Armenia, Frigocafé	9.400	9.400	9.400	+		Armenia, Frigocafé	14.250	14.250	14.250	+	
Bogotá, D.C., Frigorífico Ble Ltda.	8.000	9.000	8.125	-		Barranquilla, Barranquillita	12.000	12.600	12.400	-	
Bogotá, D.C., Frigorífico Guadalupe	7.500	8.000	7.788	+		Barranquilla, Granabastos	13.000	13.600	13.200	=	
Buenaventura (Valle del Cauca)	7.500	8.000	7.833	-		Bogotá, D.C., Frigorífico Ble Ltda.	11.600	12.000	11.767	-	
Cali, Santa Helena	8.000	8.400	8.133	=		Bogotá, D.C., Frigorífico Guadalupe	11.800	12.200	12.008	+	
Cúcuta, Cenabastos	4.000	5.000	4.500	=		Bogotá, D.C., Paloquemao	12.000	12.600	12.200	-	
Ibagué, Plaza La 21	5.000	7.000	6.000	=		Bucaramanga, Frigoríficos	15.400	15.400	15.400	=	
Medellín, Central						Buenaventura (Valle del Cauca)	13.000	14.000	13.333	+	
Mayorista de Antioquia	10.300	10.800	10.525	+		Cali, Santa Helena	12.000	13.000	12.500	=	
Medellín, Plaza						Ibagué, Frigorífico Carlima	12.500	12.500	12.500	=	
Minorista "José María Villa"	11.870	12.470	12.185	=		Ibagué, Plaza La 21	12.000	12.000	12.000	-	
Neiva, Surabastos	4.000	5.000	4.500	-		Malambo (Atlántico), Carnes y carnes	13.000	13.000	13.000	=	
Palmira (Valle del Cauca)	7.800	9.000	8.267	+		Medellín, Central					
Pasto (Nariño)	7.900	8.200	8.033	+		Mayorista de Antioquia	12.000	13.500	12.750	-	
Pereira, La 41	10.000	10.500	10.250	=		Medellín, Plaza					
Popayán (Cauca)	5.000	5.500	5.250	-		Minorista "José María Villa"	13.500	14.400	13.800	=	
Tunja (Boyacá)	6.600	7.000	6.867	-		Montería (Córdoba)	13.000	13.200	13.125	=	
<b>Carne de cerdo, tocino papada</b>						<b>Carne de res, bola de brazo</b>					
Armenia, Frigocafé	7.800	7.800	7.800	+		Armenia, Frigocafé	13.500	13.500	13.500	+	
Bogotá, D.C., Frigorífico Ble Ltda.	5.000	6.000	5.625	-		Barranquilla, Barranquillita	11.000	11.500	11.250	=	
Bogotá, D.C., Frigorífico Guadalupe	5.000	5.500	5.225	-		Barranquilla, Granabastos	13.000	13.200	13.067	=	
Cúcuta, Cenabastos	5.000	6.000	5.500	=		Bogotá, D.C., Paloquemao	11.000	11.600	11.200	=	
Cúcuta, La Nueva Sexta	6.000	6.000	6.000	=		Bucaramanga, Frigoríficos	13.100	13.100	13.100	=	
Ibagué, Plaza La 21	5.000	6.000	5.667	=		Buenaventura (Valle del Cauca)	12.600	13.000	12.867	-	
Manizales (Caldas)	7.000	8.000	7.667	=		Cali, Santa Helena	12.000	12.300	12.100	=	
Medellín, Central						Cartagena, Bazurto	13.000	13.000	13.000	=	
Mayorista de Antioquia	6.800	7.000	6.875	=		Cúcuta, Cenabastos	10.000	11.000	10.667	+	
Medellín, Plaza						Cúcuta, La Nueva Sexta	9.000	12.000	10.333	=	
Minorista "José María Villa"	6.400	7.000	6.600	=		Ibagué, Frigorífico Carlima	12.500	12.500	12.500	=	
Pereira, La 41	9.000	9.500	9.250	=		Ibagué, Plaza La 21	12.000	13.000	12.667	=	
Tuluá (Valle del Cauca)	6.000	6.380	6.127	=		Malambo (Atlántico), Carnes y carnes	13.000	13.000	13.000	=	
<b>Carne de res, bola de pierna</b>						<b>Carne de res, centro de pierna</b>					
Barranquilla, Barranquillita	12.000	12.600	12.400	-		Armenia, Frigocafé	14.300	14.300	14.300	+	
Barranquilla, Granabastos	13.000	13.200	13.067	=		Barranquilla, Barranquillita	11.400	11.800	11.625	=	
Bogotá, D.C., Frigorífico Ble Ltda.	11.600	12.000	11.767	-		Barranquilla, Granabastos	13.000	13.600	13.200	=	
Bogotá, D.C., Frigorífico Guadalupe	11.800	12.200	12.008	+		Bogotá, D.C., Frigorífico Ble Ltda.	11.600	12.000	11.767	-	
Bogotá, D.C., Paloquemao	12.000	12.600	12.200	-		Bogotá, D.C., Frigorífico Guadalupe	11.800	12.200	12.008	+	
Bucaramanga, Frigoríficos	15.400	15.400	15.400	=		Bogotá, D.C., Paloquemao	12.000	12.600	12.200	-	
Buenaventura (Valle del Cauca)	13.000	14.000	13.333	+		Cartagena, Bazurto	13.000	13.000	13.000	=	
Cali, Santa Helena	12.000	13.000	12.500	=		Cúcuta, Cenabastos	11.000	11.000	11.000	-	
Ibagué, Frigorífico Carlima	12.500	12.500	12.500	=		Cúcuta, La Nueva Sexta	11.000	12.000	11.667	=	
Ibagué, Plaza La 21	11.000	12.000	11.633	=		<b>Carne de res, bola de pierna</b>					
Malambo (Atlántico), Carnes y carnes	13.000	13.000	13.000	=		Barranquilla, Barranquillita	12.000	12.600	12.400	-	
Manizales (Caldas)	10.000	11.000	10.667	=		Barranquilla, Granabastos	13.000	13.200	13.067	=	
Medellín, Central						Bogotá, D.C., Frigorífico Ble Ltda.	11.600	12.000	11.767	-	
Mayorista de Antioquia	12.000	13.000	12.350	+		Bogotá, D.C., Frigorífico Guadalupe	11.800	12.200	12.008	+	
Montería (Córdoba)	12.000	12.300	12.125	=		Bogotá, D.C., Paloquemao	12.000	12.600	12.200	-	
Montería, Frigosinú	13.032	13.032	13.032	=		Bucaramanga, Frigoríficos	15.250	15.250	15.250	=	
Palmira (Valle del Cauca)	12.000	14.000	13.000	=		Buenaventura (Valle del Cauca)	12.600	13.000	12.867	=	
Pasto (Nariño)	12.900	13.200	13.033	+		<b>Carne de res, bola de pierna</b>					
Pereira, La 41	14.000	14.500	14.250	=		Barranquilla, Barranquillita	12.000	12.600	12.400	-	
Popayán (Cauca)	12.000	12.000	12.000	=		Barranquilla, Granabastos	13.000	13.200	13.067	=	
Sincelejo (Sucre)	13.000	13.000	13.000	+		Bogotá, D.C., Frigorífico Ble Ltda.	11.600	12.000	11.767	-	
Tuluá (Valle del Cauca)	13.000	13.900	13.560	=		Bogotá, D.C., Frigorífico Guadalupe	11.800	12.200	12.008	+	
Valledupar, Mercado Nuevo	14.000	14.000	14.000	=		Bogotá, D.C., Paloquemao	12.000	12.600	12.200	-	
<b>Carne de res, bola de pierna</b>						<b>Carne de res, bola de pierna</b>					
Barranquilla, Barranquillita	12.000	12.600	12.400	-		Barranquilla, Barranquillita	11.400	11.800	11.625	=	
Barranquilla, Granabastos	13.000	13.200	13.067	=		Barranquilla, Granabastos	13.000	13.600	13.200	=	
Bogotá, D.C., Frigorífico Ble Ltda.	11.600	12.000	11.767	-		Bogotá, D.C., Frigorífico Ble Ltda.	11.600	12.000	11.767	-	
Bogotá, D.C., Frigorífico Guadalupe	11.800	12.200	12.008	+		Bogotá, D.C., Frigorífico Guadalupe	11.800	12.200	12.008	+	
Bogotá, D.C., Paloquemao	12.000	12.600	12.200	-		Bogotá, D.C., Paloquemao	12.000	12.600	12.200	-	
Bucaramanga, Frigoríficos	15.250	15.250	15.250	=		Cartagena, Bazurto	13.000	13.000	13.000	=	
Buenaventura (Valle del Cauca)	12.600	13.000	12.867	=		Cúcuta, Cenabastos	11.000	11.000	11.000	-	
<b>Carne de res, bola de pierna</b>						<b>Carne de res, bola de pierna</b>					
Barranquilla, Barranquillita	12.000	12.600	12.400	-		Cúcuta, La Nueva Sexta	11.000	12.000	11.667	=	



**Cuadro 6. Mercados mayoristas. Precios de venta de carnes (continuación)**  
**2016 (2 al 8 de enero)**

Productos y mercados	Pesos por kilogramo				Tendencia	Productos y mercados	Pesos por kilogramo				Tendencia
	Mínimo	Máximo	Medio				Mínimo	Máximo	Medio		
<b>Carne de res, centro de pierna (continuación)</b>						<b>Carne de res en canal (continuación)</b>					
Ibagué, Frigorífico Carlima	12.500	12.500	12.500	=		Malambo (Atlántico), Carnes y carnes	7.400	7.400	7.400	=	
Ibagué, Plaza La 21	12.000	13.000	12.667	=		Montería (Córdoba)	6.600	7.000	6.725	=	
Malambo (Atlántico), Carnes y carnes	13.000	13.000	13.000	=		Montería, Frigosinú	7.361	7.361	7.361	=	
Medellín, Central						Popayán (Cauca)	6.800	6.900	6.850	=	
Mayorista de Antioquia	12.300	12.800	12.475	=		<b>Carne de res, falda</b>					
Medellín, Plaza						Armenia, Frigocafé	9.300	9.300	9.300	+	
Minorista "José María Villa"	14.500	15.300	14.908	=		Barranquilla, Barranquillita	9.800	10.000	9.950	=	
Montería (Córdoba)	13.000	13.200	13.125	=		Barranquilla, Granabastos	11.000	11.400	11.133	=	
Pereira, La 41	14.000	14.500	14.250	=		Bogotá, D.C., Frigorífico Ble Ltda.	8.200	9.400	8.825	-	
Sincelejo (Sucre)	13.000	13.000	13.000	+		Bogotá, D.C., Frigorífico Guadalupe	9.000	9.600	9.413	-	
Valledupar, Mercado Nuevo	13.500	13.500	13.500	=		Bogotá, D.C., Paloquemao	9.600	10.000	9.867	-	
Villavicencio, CAV	12.000	13.000	12.750	=		Buenaventura (Valle del Cauca)	10.000	10.000	10.000	=	
<b>Carne de res, chatas</b>						Cali, Santa Helena	6.000	6.500	6.167	=	
Armenia, Frigocafé	14.000	14.000	14.000	+		Cartagena, Bazurto	9.000	9.000	9.000	=	
Barranquilla, Barranquillita	12.800	13.000	12.950	-		Cúcuta, La Nueva Sexta	8.500	10.000	9.167	=	
Barranquilla, Granabastos	15.000	15.000	15.000	=		Ibagué, Frigorífico Carlima	9.000	9.000	9.000	=	
Bogotá, D.C., Frigorífico Ble Ltda.	14.400	15.000	14.867	+		Ibagué, Plaza La 21	9.000	10.000	9.667	=	
Bogotá, D.C., Frigorífico Guadalupe	14.500	15.000	14.663	+		Malambo (Atlántico), Carnes y carnes	11.000	11.000	11.000	=	
Bogotá, D.C., Paloquemao	16.000	17.000	16.467	=		Manizales (Caldas)	7.000	8.000	7.333	=	
Bucaramanga, Frigoríficos	20.000	20.000	20.000	=		Medellín, Central					
Buenaventura (Valle del Cauca)	15.000	15.000	15.000	=		Mayorista de Antioquia	7.300	8.900	8.425	=	
Cúcuta, La Nueva Sexta	14.000	14.000	14.000	+		Medellín, Plaza					
Ibagué, Frigorífico Carlima	18.600	18.600	18.600	++		Minorista "José María Villa"	13.000	13.400	13.105	=	
Ibagué, Plaza La 21	14.000	16.000	14.667	-		Montería, Frigosinú	12.032	12.032	12.032	=	
Malambo (Atlántico), Carnes y carnes	15.000	15.000	15.000	-		Pasto (Nariño)	9.000	9.200	9.133	+	
Medellín, Central						Pereira, La 41	9.000	9.500	9.250	=	
Mayorista de Antioquia	14.000	18.000	15.750	+		Popayán (Cauca)	8.000	8.000	8.000	=	
Medellín, Plaza						Tuluá (Valle del Cauca)	7.000	8.000	7.333	=	
Minorista "José María Villa"	18.000	20.000	18.667	-		<b>Carne de res, lomo de brazo</b>					
Montería (Córdoba)	13.000	13.200	13.125	=		Armenia, Frigocafé	13.600	13.600	13.600	+	
Montería, Frigosinú	20.115	20.115	20.115	=		Bogotá, D.C., Paloquemao	11.000	11.600	11.400	+	
Palmira (Valle del Cauca)	13.000	14.000	13.467	=		Buenaventura (Valle del Cauca)	12.600	13.000	12.867	=	
Pasto (Nariño)	14.100	14.400	14.267	+		Cali, Santa Helena	11.000	12.000	11.500	=	
Popayán (Cauca)	14.000	14.000	14.000	+		Cúcuta, Cenabastos	8.000	9.000	8.667	--	
Sincelejo (Sucre)	13.000	13.000	13.000	+		Montería (Córdoba)	12.000	12.600	12.300	=	
Tuluá (Valle del Cauca)	15.000	16.000	15.333	=		Pasto (Nariño)	12.900	13.200	13.067	+	
Valledupar, Mercado Nuevo	13.500	13.500	13.500	=		Pereira, La 41	12.000	12.500	12.250	+	
Villavicencio, CAV	14.000	14.000	14.000	-		Popayán (Cauca)	12.000	12.000	12.000	=	
<b>Carne de res, cogote</b>						Sincelejo (Sucre)	9.000	9.500	9.125	++	
Armenia, Frigocafé	9.200	9.200	9.200	+		Valledupar, Mercado Nuevo	13.500	13.500	13.500	=	
Bogotá, D.C., Frigorífico Ble Ltda.	8.400	8.500	8.413	-		<b>Carne de res, lomo fino</b>					
Bogotá, D.C., Frigorífico Guadalupe	8.000	8.200	8.050	+		Armenia, Frigocafé	16.500	16.500	16.500	+	
Bogotá, D.C., Paloquemao	8.400	8.800	8.533	+		Barranquilla, Barranquillita	20.000	21.000	20.250	-	
Bucaramanga, Frigoríficos	11.000	11.000	11.000	=		Barranquilla, Granabastos	18.000	18.000	18.000	=	
Ibagué, Frigorífico Carlima	5.800	5.800	5.800	=		Bogotá, D.C., Frigorífico Ble Ltda.	18.800	20.000	19.363	-	
Ibagué, Plaza La 21	6.000	7.000	6.333	=		Bogotá, D.C., Frigorífico Guadalupe	18.500	19.800	18.975	-	
Montería (Córdoba)	9.000	9.000	9.000	=		Bogotá, D.C., Paloquemao	18.000	18.000	18.000	-	
Montería, Frigosinú	12.405	12.405	12.405	=		Bucaramanga, Frigoríficos	33.000	33.000	33.000	=	
Pereira, La 41	9.000	9.500	9.250	+		Buenaventura (Valle del Cauca)	16.000	16.000	16.000	=	
<b>Carne de res, costilla</b>						Cúcuta, Cenabastos	14.000	15.000	14.333	=	
Armenia, Frigocafé	7.500	7.500	7.500	+		Cúcuta, La Nueva Sexta	14.000	14.000	14.000	+	
Barranquilla, Barranquillita	5.000	5.500	5.275	-		Ibagué, Plaza La 21	14.000	16.000	15.000	=	
Bogotá, D.C., Frigorífico Ble Ltda.	8.600	9.200	8.842	-		Malambo (Atlántico), Carnes y carnes	22.500	22.500	22.500	-	
Bogotá, D.C., Frigorífico Guadalupe	8.000	9.000	8.513	+		Manizales (Caldas)	14.000	15.000	14.333	=	
Bogotá, D.C., Paloquemao	8.400	8.800	8.533	+		Medellín, Central					
Bucaramanga, Frigoríficos	7.600	7.600	7.600	=		Mayorista de Antioquia	20.000	22.000	20.750	=	
Buenaventura (Valle del Cauca)	7.600	7.800	7.667	=		Medellín, Plaza					
Cartagena, Bazurto	7.000	7.000	7.000	=		Minorista "José María Villa"	19.500	20.000	19.875	=	
Cúcuta, Cenabastos	8.000	9.000	8.333	-		Montería (Córdoba)	18.000	20.000	19.500	=	
Cúcuta, La Nueva Sexta	7.500	8.000	7.833	-		Montería, Frigosinú	26.460	26.460	26.460	=	
Ibagué, Frigorífico Carlima	7.000	7.000	7.000	=		Palmira (Valle del Cauca)	14.400	16.000	15.133	-	
Ibagué, Plaza La 21	7.000	7.500	7.167	=		Pasto (Nariño)	14.400	14.600	14.500	+	
Malambo (Atlántico), Carnes y carnes	5.200	5.200	5.200	=		Pereira, La 41	16.000	16.000	16.000	=	
Manizales (Caldas)	6.000	7.000	6.667	=		Popayán (Cauca)	17.500	18.000	17.750	=	
Medellín, Central						Sincelejo (Sucre)	14.000	15.000	14.250	+	
Mayorista de Antioquia	6.700	6.900	6.800	=		Tuluá (Valle del Cauca)	18.000	18.500	18.250	+	
Medellín, Plaza						Valledupar, Mercado Nuevo	16.000	16.000	16.000	=	
Minorista "José María Villa"	6.100	7.000	6.528	=		Villavicencio, CAV	16.000	16.000	16.000	=	
Montería (Córdoba)	5.000	5.200	5.075	=		<b>Carne de res molida, murillo</b>					
Montería, Frigosinú	7.468	7.468	7.468	=		Bogotá, D.C., Frigorífico Ble Ltda.	7.000	8.400	7.900	-	
Pasto (Nariño)	6.800	7.000	6.900	+		Bogotá, D.C., Frigorífico Guadalupe	7.200	8.000	7.613	-	
Popayán (Cauca)	4.500	5.000	4.750	=		Bogotá, D.C., Paloquemao	8.400	8.800	8.533	+	
Valledupar, Mercado Nuevo	7.500	7.500	7.500	=		Bucaramanga, Frigoríficos	10.600	10.600	10.600	=	
Villavicencio, CAV	8.000	9.000	8.250	-		Ibagué, Frigorífico Carlima	8.500	8.500	8.500	=	
<b>Carne de res en canal</b>						Ibagué, Plaza La 21	8.000	9.000	8.667	=	
Armenia, Frigocafé	8.500	8.500	8.500	+		Neiva, Surabastos	7.000	7.400	7.100	=	
Ibagué, Plaza La 21	6.800	7.200	7.013	=		Villavicencio, CAV	8.000	8.000	8.000	=	


**Cuadro 6. Mercados mayoristas. Precios de venta de carnes (continuación)**  
**2016 (2 al 8 de enero)**

Productos y mercados	Pesos por kilogramo				Tendencia	Productos y mercados	Pesos por kilogramo				Tendencia
	Mínimo	Máximo	Medio				Mínimo	Máximo	Medio		
<b>Carne de res, morrillo</b>						<b>Carne de res, pecho (continuación)</b>					
Armenia, Frigocafé	12.500	12.500	12.500		+	Bogotá, D.C., Frigorífico Ble Ltda.	9.000	9.600	9.467		-
Bogotá, D.C., Frigorífico Ble Ltda.	9.000	9.400	9.133		+	Bogotá, D.C., Frigorífico Guadalupe	9.600	10.000	9.750		-
Bogotá, D.C., Frigorífico Guadalupe	9.000	9.600	9.292		-	Bogotá, D.C., Paloquemao	10.000	10.400	10.267		-
Bogotá, D.C., Paloquemao	11.000	11.000	11.000		=	Bucaramanga, Frigoríficos	11.300	11.300	11.300		=
Bucaramanga, Frigoríficos	10.600	10.600	10.600		=	Buenaventura (Valle del Cauca)	10.000	10.000	10.000		=
Buenaventura (Valle del Cauca)	10.000	10.000	10.000		=	Cúcuta, Cenabastos	9.000	10.000	9.667		+
Cúcuta, Cenabastos	9.000	9.000	9.000		-	Cúcuta, La Nueva Sexta	9.000	10.000	9.333		=
Cúcuta, La Nueva Sexta	8.500	10.000	9.167		=	Ibagué, Frigorífico Carlima	8.500	8.500	8.500		=
Ibagué, Frigorífico Carlima	8.500	8.500	8.500		=	Ibagué, Plaza La 21	10.000	11.000	10.667		=
Ibagué, Plaza La 21	9.000	10.000	9.667		=	Medellín, Central					
Malambo (Atlántico), Carnes y carnes	8.500	8.500	8.500		=	Mayorista de Antioquia	9.500	9.700	9.600		=
Manizales (Caldas)	10.000	11.000	10.333		=	Medellín, Plaza					
Medellín, Central						Minorista "José María Villa"	9.500	9.600	9.567		-
Mayorista de Antioquia	9.300	11.000	10.175		=	Montería (Córdoba)	11.200	11.600	11.450		-
Montería (Córdoba)	8.000	8.000	8.000		=	Montería, Frigosinú	11.855	11.855	11.855		=
Montería, Frigosinú	11.405	11.405	11.405		=	Pasto (Nariño)	9.500	9.800	9.667		+
Palmira (Valle del Cauca)	9.400	10.000	9.800		=	Pereira, La 41	9.500	10.000	9.750		=
Popayán (Cauca)	9.000	9.000	9.000		=	Popayán (Cauca)	9.000	9.000	9.000		=
Tuluá (Valle del Cauca)	9.000	10.000	9.333		=	Tuluá (Valle del Cauca)	9.900	10.200	10.033		+
Villavicencio, CAV	8.000	9.000	8.250		+	Valledupar, Mercado Nuevo	11.000	11.000	11.000		=
<b>Carne de res, muchacho</b>						<b>Carne de res, punta de anca</b>					
Armenia, Frigocafé	13.650	13.650	13.650		+	Armenia, Frigocafé	15.700	15.700	15.700		+
Barranquilla, Barranquillita	11.800	12.000	11.950		=	Barranquilla, Barranquillita	12.800	13.000	12.950		-
Barranquilla, Granabastos	13.000	14.000	13.333		=	Barranquilla, Granabastos	14.000	15.000	14.333		=
Bogotá, D.C., Frigorífico Ble Ltda.	13.000	14.500	13.917		-	Bogotá, D.C., Frigorífico Ble Ltda.	13.500	14.500	14.000		-
Bogotá, D.C., Paloquemao	14.000	14.000	14.000		+	Bogotá, D.C., Frigorífico Guadalupe	13.500	14.500	14.125		-
Bucaramanga, Frigoríficos	16.600	16.600	16.600		+	Bogotá, D.C., Paloquemao	14.000	14.000	14.000		-
Buenaventura (Valle del Cauca)	13.000	13.000	13.000		=	Bucaramanga, Frigoríficos	21.800	21.800	21.800		=
Cali, Santa Helena	11.500	12.600	12.033		=	Buenaventura (Valle del Cauca)	13.000	13.000	13.000		=
Cartagena, Bazurto	12.000	12.500	12.125		-	Cartagena, Bazurto	13.000	13.000	13.000		=
Ibagué, Frigorífico Carlima	10.500	10.500	10.500		=	Cúcuta, La Nueva Sexta	12.000	13.000	12.333		=
Ibagué, Plaza La 21	12.000	14.000	13.000		=	Ibagué, Frigorífico Carlima	16.000	16.000	16.000		=
Manizales (Caldas)	12.000	13.000	12.667		+	Ibagué, Plaza La 21	13.000	17.000	14.667		+
Medellín, Central						Malambo (Atlántico), Carnes y carnes	15.000	15.000	15.000		-
Mayorista de Antioquia	12.500	13.000	12.675		+	Manizales (Caldas)	13.000	14.000	13.667		=
Medellín, Plaza						Medellín, Central					
Minorista "José María Villa"	13.800	14.400	14.123		=	Mayorista de Antioquia	16.800	18.000	17.150		+
Montería (Córdoba)	13.000	13.000	13.000		=	Medellín, Plaza					
Montería, Frigosinú	14.851	14.851	14.851		=	Minorista "José María Villa"	18.000	22.900	21.423		=
Pereira, La 41	14.500	14.500	14.500		=	Montería (Córdoba)	13.000	13.000	13.000		=
Popayán (Cauca)	14.000	14.000	14.000		+	Montería, Frigosinú	20.115	20.115	20.115		=
Sincelejo (Sucre)	13.000	13.000	13.000		++	Palmira (Valle del Cauca)	13.000	15.000	13.800		-
Tuluá (Valle del Cauca)	11.500	13.600	12.367		=	Pasto (Nariño)	13.400	13.700	13.567		+
Valledupar, Mercado Nuevo	14.000	14.000	14.000		=	Popayán (Cauca)	14.000	14.000	14.000		+
Villavicencio, CAV	12.000	13.000	12.750		=	Sincelejo (Sucre)	13.000	13.000	13.000		+
<b>Carne de res, murillo</b>						<b>Carne de res, sobrecarraga</b>					
Armenia, Frigocafé	9.250	9.250	9.250		+	Armenia, Frigocafé	12.500	12.500	12.500		+
Bogotá, D.C., Frigorífico Ble Ltda.	7.000	8.400	7.900		n.d.	Barranquilla, Barranquillita	9.500	9.800	9.613		=
Bogotá, D.C., Frigorífico Guadalupe	7.200	8.000	7.613		-	Barranquilla, Granabastos	11.000	11.000	11.000		=
Bogotá, D.C., Paloquemao	8.400	8.800	8.533		+	Bogotá, D.C., Frigorífico Ble Ltda.	9.600	10.000	9.700		+
Bucaramanga, Frigoríficos	10.600	10.600	10.600		=	Bogotá, D.C., Frigorífico Guadalupe	9.600	10.000	9.775		-
Cúcuta, Cenabastos	9.000	10.000	9.667		=	Bogotá, D.C., Paloquemao	11.000	11.000	11.000		+
Cúcuta, La Nueva Sexta	9.000	10.000	9.333		+	Bucaramanga, Frigoríficos	14.000	14.000	14.000		=
Ibagué, Frigorífico Carlima	8.500	8.500	8.500		=	Buenaventura (Valle del Cauca)	10.000	10.000	10.000		=
Ibagué, Plaza La 21	8.000	9.000	8.667		=	Cali, Santa Helena	10.000	10.600	10.333		=
Medellín, Central						Cúcuta, Cenabastos	10.000	10.000	10.000		=
Mayorista de Antioquia	9.300	11.600	10.450		=	Cúcuta, La Nueva Sexta	9.000	10.000	9.667		=
Montería, Frigosinú	11.480	11.480	11.480		=	Ibagué, Frigorífico Carlima	8.500	8.500	8.500		=
Neiva, Surabastos	6.800	7.000	6.950		-	Ibagué, Plaza La 21	10.000	10.000	10.000		=
Villavicencio, CAV	8.000	8.000	8.000		=	Malambo (Atlántico), Carnes y carnes	10.000	10.000	10.000		-
<b>Carne de res, paletero</b>						<b>Carne de res, sobrebarriga</b>					
Armenia, Frigocafé	12.500	12.500	12.500		+	Armenia, Frigocafé	12.500	12.500	12.500		+
Bogotá, D.C., Paloquemao	11.000	11.000	11.000		+	Barranquilla, Barranquillita	9.500	9.800	9.613		=
Bucaramanga, Frigoríficos	11.400	11.400	11.400		=	Barranquilla, Granabastos	11.000	11.000	11.000		=
Cúcuta, La Nueva Sexta	9.000	10.000	9.333		=	Bogotá, D.C., Frigorífico Ble Ltda.	9.600	10.000	9.700		+
Ibagué, Frigorífico Carlima	9.000	9.000	9.000		=	Bogotá, D.C., Frigorífico Guadalupe	9.600	10.000	9.775		-
Ibagué, Plaza La 21	10.000	11.000	10.333		+	Bogotá, D.C., Paloquemao	11.000	11.000	11.000		+
Malambo (Atlántico), Carnes y carnes	8.400	8.400	8.400		=	Bucaramanga, Frigoríficos	14.000	14.000	14.000		=
Manizales (Caldas)	10.000	12.000	11.000		=	Buenaventura (Valle del Cauca)	10.000	10.000	10.000		=
Medellín, Central						Cali, Santa Helena	10.000	10.600	10.333		=
Mayorista de Antioquia	10.700	11.000	10.800		=	Cúcuta, Cenabastos	10.000	10.000	10.000		=
Montería (Córdoba)	9.000	9.400	9.150		=	Cúcuta, La Nueva Sexta	9.000	10.000	9.667		=
Montería, Frigosinú	11.855	11.855	11.855		=	Ibagué, Frigorífico Carlima	8.500	8.500	8.500		=
Pereira, La 41	12.000	13.500	12.750		=	Ibagué, Plaza La 21	10.000	10.000	10.000		=
Sincelejo (Sucre)	10.000	12.000	11.500		++	Malambo (Atlántico), Carnes y carnes	10.000	10.000	10.000		-
Valledupar, Mercado Nuevo	11.000	11.000	11.000		=	Manizales (Caldas)	10.000	10.000	10.000		=
<b>Carne de res, pecho</b>						<b>Carne de res, sobrecarraga (continuación)</b>					
Armenia, Frigocafé	12.650	12.650	12.650		+	Medellín, Central					
						Mayorista de Antioquia	10.700	14.000	11.850		+
						Medellín, Plaza					
						Minorista "José María Villa"	10.500	10.600	10.575		=
						Montería (Córdoba)	10.000	10.000	10.000		=
						Montería, Frigosinú	13.032	13.032	13.032		=
						Neiva, Surabastos	7.600	8.000	7.800		+
						Palmira (Valle del Cauca)	9.000	10.000	9.667		+
						Pasto (Nariño)	9.800	9.900	9.867		+
						Pereira, La 41	11.000	11.000	11.000		+
						Popayán (Cauca)	10.500	11.000	10.750		=
						Sincelejo (Sucre)	8.000	9.000	8.750		+
						Tuluá (Valle del Cauca)	10.600	11.000	10.860		+
						Valledupar, Mercado Nuevo	10.500	10.500	10.500		=
						Villavicencio, CAV	8.000	9.000	8.500		+

**Cuadro 6. Mercados mayoristas. Precios de venta de carnes (conclusión)**  
**2016 (2 al 8 de enero)**

Productos y mercados	Pesos por kilogramo				Tendencia	Productos y mercados	Pesos por kilogramo				Tendencia
	Mínimo	Máximo	Medio				Mínimo	Máximo	Medio		
<b>Menudencias de pollo</b>						<b>Pierna perril con rabadilla (continuación)</b>					
Armenia, Mercar	3.000	4.000	3.467		++	Sincelejo (Sucre)	4.600	5.200	4.800		-
Bogotá, D.C., Frigorífico Ble Ltda.	800	1.000	933		n.d.	Tuluá (Valle del Cauca)	6.000	6.400	6.133		=
Bogotá, D.C., Frigorífico Guadalupe	500	800	650		+++	Valledupar, Mercado Nuevo	4.100	4.200	4.150		=
Cúcuta, Cenabastos	550	600	583		+	Villavicencio, CAV	5.800	6.000	5.900		-
Ibagué, Frigorífico Carlina	1.100	1.100	1.100		=	<b>Pierna perril sin rabadilla</b>					
Ibagué, Plaza La 21	1.000	1.300	1.167		+	Bogotá, D.C., Corabastos	6.150	6.400	6.250		=
Montería (Córdoba)	1.500	1.600	1.533		+	Bogotá, D.C., Frigorífico Ble Ltda.	6.800	7.800	7.025		+
Neiva, Surabastos	1.200	1.200	1.200		++	Bogotá, D.C., Frigorífico Guadalupe	6.600	7.800	7.225		+
Pasto (Nariño)	1.000	1.000	1.000		=	Bogotá, D.C., Paloquemao	7.200	8.000	7.733		+
Popayán (Cauca)	800	800	800		=	Bogotá, D.C., Plaza Las Flores	5.500	5.600	5.583		+
Villavicencio, CAV	1.000	1.200	1.150		=	Bucaramanga, Frigoríficos	5.400	6.800	6.300		+
<b>Muslos de pollo con rabadilla</b>						Cúcuta, Cenabastos	6.800	7.100	6.967		n.d.
Medellín, Plaza						Neiva, Surabastos	6.000	6.400	6.300		--
Minorista "José María Villa"	5.000	5.400	5.300		=	<b>Piernas de pollo</b>					
Valledupar, Mercado Nuevo	4.100	4.300	4.167		=	Armenia, Mercar	6.500	6.900	6.733		-
<b>Muslos de pollo sin rabadilla</b>						Bogotá, D.C., Corabastos	6.800	6.900	6.850		-
Bogotá, D.C., Corabastos	6.000	6.850	6.283		-	Bogotá, D.C., Frigorífico Ble Ltda.	7.800	8.600	8.267		-
Bogotá, D.C., Frigorífico Ble Ltda.	6.000	6.600	6.300		=	Bogotá, D.C., Frigorífico Guadalupe	6.800	7.800	7.583		++
Bogotá, D.C., Frigorífico Guadalupe	6.000	6.800	6.500		+	Bogotá, D.C., Paloquemao	7.600	8.000	7.733		-
Bogotá, D.C., Paloquemao	7.000	7.600	7.400		+	Bucaramanga, Frigoríficos	6.500	7.600	7.167		+
Bogotá, D.C., Plaza Las Flores	4.700	4.800	4.767		-	Cali, Santa Helena	5.800	6.000	5.933		+
Bucaramanga, Frigoríficos	5.400	6.900	6.383		+	Cúcuta, Cenabastos	5.900	6.400	6.100		--
Medellín, Central						Manizales (Caldas)	5.500	6.000	5.833		=
Mayorista de Antioquia	7.100	7.300	7.225		=	Medellín, Central					
<b>Pechuga de pollo</b>						Mayorista de Antioquia	7.000	7.500	7.175		=
Armenia, Mercar	7.300	8.100	7.800		-	Medellín, Plaza					
Barranquilla, Barranquillita	7.200	7.400	7.325		=	Minorista "José María Villa"	5.000	5.200	5.150		=
Barranquilla, Granabastos	7.500	7.600	7.567		=	Palmira (Valle del Cauca)	6.200	6.400	6.300		=
Bogotá, D.C., Corabastos	7.800	8.400	8.133		+	Pasto (Nariño)	5.800	6.400	6.067		+
Bogotá, D.C., Frigorífico Ble Ltda.	8.800	9.600	9.167		+	Popayán (Cauca)	5.400	5.400	5.400		+
Bogotá, D.C., Frigorífico Guadalupe	8.400	9.000	8.588		+	Tuluá (Valle del Cauca)	5.000	6.000	5.750		=
Bogotá, D.C., Paloquemao	9.000	9.600	9.267		+	Valledupar, Mercado Nuevo	7.000	7.000	7.000		=
Bogotá, D.C., Plaza Las Flores	7.800	7.800	7.800		-	<b>Pollo entero congelado sin vísceras</b>					
Bucaramanga, Frigoríficos	7.600	8.100	7.933		+	Barranquilla, Barranquillita	4.900	5.000	4.963		=
Buenaventura (Valle del Cauca)	7.600	8.000	7.800		=	Barranquilla, Granabastos	5.100	5.200	5.167		=
Cali, Galería Alameda	7.400	8.400	7.800		+	Bucaramanga, Frigoríficos	5.450	5.800	5.683		+
Cali, Santa Helena	7.600	8.000	7.800		-	Cali, Galería Alameda	5.500	6.500	6.000		+
Ibagué, Frigorífico Carlina	9.700	9.700	9.700		=	Cali, Santa Helena	5.400	5.800	5.600		+
Ibagué, Plaza La 21	8.800	9.000	8.933		+	Cartagena, Bazarro	5.000	5.000	5.000		=
Manizales (Caldas)	7.000	7.800	7.533		=	Medellín, Central					
Medellín, Central						Mayorista de Antioquia	5.900	6.500	6.200		+
Mayorista de Antioquia	8.100	8.500	8.225		=	Medellín, Plaza					
Medellín, Plaza						Minorista "José María Villa"	5.200	5.500	5.275		-
Minorista "José María Villa"	8.200	8.400	8.300		=	Montería (Córdoba)	5.200	5.600	5.433		+
Montería (Córdoba)	7.800	7.800	7.800		-	Pasto (Nariño)	5.800	6.200	6.000		+
Neiva, Surabastos	8.000	8.000	8.000		-	Popayán (Cauca)	5.400	5.400	5.400		=
Pasto (Nariño)	8.800	9.200	9.067		+	Valledupar, Mercado Nuevo	4.800	5.000	4.900		=
Popayán (Cauca)	8.000	8.200	8.100		+	<b>Pollo entero fresco con vísceras</b>					
Sincelejo (Sucre)	8.000	8.400	8.250		=	Ibagué, Plaza La 21	6.400	6.800	6.533		++
Tuluá (Valle del Cauca)	8.380	8.400	8.393		=	<b>Pollo entero fresco sin vísceras</b>					
Valledupar, Mercado Nuevo	7.400	7.600	7.467		=	Armenia, Mercar	5.600	5.720	5.673		-
Villavicencio, CAV	8.400	9.000	8.750		+	Bogotá, D.C., Corabastos	6.000	6.500	6.300		+
<b>Pierna perril con rabadilla</b>						Bogotá, D.C., Frigorífico Ble Ltda.	6.300	6.800	6.621		+
Armenia, Mercar	4.800	5.000	4.867		=	Bogotá, D.C., Frigorífico Guadalupe	5.800	6.300	6.113		-
Barranquilla, Barranquillita	3.900	4.000	3.950		=	Bogotá, D.C., Paloquemao	7.000	7.600	7.400		+
Barranquilla, Granabastos	4.000	4.100	4.067		=	Bogotá, D.C., Plaza Las Flores	5.800	5.800	5.800		-
Bogotá, D.C., Frigorífico Guadalupe	5.600	6.300	6.071		+	Bucaramanga, Frigoríficos	5.450	5.800	5.683		+
Bogotá, D.C., Paloquemao	6.000	6.000	6.000		+	Cúcuta, Cenabastos	6.200	6.500	6.400		+
Bogotá, D.C., Plaza Las Flores	4.800	4.800	4.800		-	Pasto (Nariño)	5.800	6.400	6.067		+
Bucaramanga, Frigoríficos	4.300	5.200	4.817		+	Sincelejo (Sucre)	6.000	6.000	6.000		=
Buenaventura (Valle del Cauca)	4.000	4.800	4.400		+	Tuluá (Valle del Cauca)	6.000	6.400	6.200		=
Cali, Santa Helena	4.600	4.600	4.600		=	Villavicencio, CAV	6.200	6.400	6.275		+
Cartagena, Bazarro	3.700	3.800	3.775		=	<b>Rabadillas de pollo</b>					
Cúcuta, Cenabastos	4.700	5.200	5.033		+	Armenia, Mercar	1.300	1.500	1.400		+
Ibagué, Plaza La 21	6.000	6.400	6.133		+	Bucaramanga, Frigoríficos	1.300	2.050	1.550		-
Medellín, Central						Cúcuta, Cenabastos	2.242	2.500	2.371		=
Mayorista de Antioquia	4.800	5.200	5.000		=	Manizales (Caldas)	2.000	2.200	2.100		=
Medellín, Plaza						Montería (Córdoba)	2.200	2.500	2.367		+
Minorista "José María Villa"	4.200	4.400	4.350		=						
Montería (Córdoba)	4.000	4.400	4.233		+						
Palmira (Valle del Cauca)	4.800	4.800	4.800		=						
Pasto (Nariño)	5.000	5.400	5.200		+						

**Tendencias:**

- (-- ) Variación mayor al -20 %
- (- ) Variación entre -10 % y -20 %
- (- ) Variación entre 0 % y -10 %

- (=) Variación igual a 0 %
- (+) Variación entre 0 % y 10 %
- (+ ) Variación entre 10 % y 20 %
- (+++ ) Variación mayor al 20 %
- (n.d.) No determinado



**Cuadro 7. Mercados mayoristas. Precios de venta de pescados 2016 (2 al 8 de enero)**

Productos y mercados	Pesos por kilogramo				Tendencia	Productos y mercados	Pesos por kilogramo				Tendencia			
	Mínimo	Máximo	Medio				Mínimo	Máximo	Medio					
<b>Almejas con concha</b>						<b>Calamar anillos (continuación)</b>								
Cali, Galería Alameda	6.000	6.000	6.000	=	Bogotá, D.C., Paloquemao	16.000	18.000	17.000	-	Bogotá, D.C., Corabastos	8.000	8.000	8.000	=
Cali, Santa Helena	6.000	6.500	6.250	=	Cali, Galería Alameda	14.000	16.000	14.875	=	Bogotá, D.C., Paloquemao	7.600	8.000	7.867	-
Medellín, Central					Cali, Santa Helena	10.500	11.000	10.733	=	Cali, Galería Alameda	7.000	7.500	7.167	+
Mayorista de Antioquia	6.600	6.800	6.700	=	Medellín, Central					Cali, Santa Helena	6.400	7.400	6.867	-
					Mayorista de Antioquia	11.000	13.000	12.000	--	Palmira (Valle del Cauca)	9.000	10.000	9.500	=
<b>Almejas sin concha</b>					Mayorista de Antioquia	11.000	13.000	12.000	--	Tuluá (Valle del Cauca)	12.000	14.000	13.000	=
Cali, Galería Alameda	11.800	12.000	11.950	=										
Cali, Santa Helena	10.400	12.000	11.200	+										
Medellín, Central														
Mayorista de Antioquia	15.000	15.500	15.250	=										
Palmira (Valle del Cauca)	9.800	10.000	9.900	=										
<b>Bagre rayado en postas congelado</b>														
Armenia, Mercar	19.000	19.200	19.100	+										
Bogotá, D.C., Paloquemao	16.000	16.000	16.000	=										
Manizales (Caldas)	18.000	20.000	19.000	=										
Tunja (Boyacá)	15.000	16.000	15.500	+										
Villavicencio, CAV	16.000	16.000	16.000	-										
<b>Bagre rayado entero congelado</b>														
Bogotá, D.C., Plaza Las Flores	10.000	10.400	10.267	+										
Cali, Galería Alameda	17.000	18.000	17.500	-										
Cali, Santa Helena	16.000	18.000	17.000	++										
Palmira (Valle del Cauca)	12.000	15.200	13.600	=										
Pereira, Mercasa	21.000	22.000	21.500	+										
Popayán (Cauca)	15.500	15.500	15.500	-										
Yopal (Casanare)	9.000	10.000	9.667	n.d.										
<b>Bagre rayado entero fresco</b>														
Bogotá, D.C., Paloquemao	16.000	16.000	16.000	=										
Bogotá, D.C., Plaza Las Flores	9.600	10.400	10.133	-										
Bucaramanga, Centroabastos	10.400	11.200	10.533	--										
Cúcuta, La Nueva Sexta	10.000	10.000	10.000	+										
Ibagué, Plaza La 21	12.000	12.800	12.400	-										
Montería (Córdoba)	13.000	14.000	13.250	-										
Neiva, Surabastos	14.000	16.000	15.000	=										
Ubaté (Cundinamarca)	12.000	12.000	12.000	-										
Valledupar, Mercado Nuevo	12.000	12.000	12.000	=										
Villavicencio, CAV	12.000	13.000	12.500	+										
<b>Blanquillo entero fresco</b>														
Bogotá, D.C., Plaza Las Flores	8.000	9.600	9.200	-										
Bucaramanga, Centroabastos	8.000	8.000	8.000	--										
Montería (Córdoba)	12.000	13.000	12.625	-										
Valledupar, Mercado Nuevo	12.000	12.000	12.000	=										
<b>Bocachico criollo fresco</b>														
Barranquilla, Barranquillita	14.000	15.000	14.500	=										
Cúcuta, La Nueva Sexta	7.000	7.500	7.250	=										
Montería (Córdoba)	15.000	16.000	15.250	=										
Neiva, Surabastos	20.000	20.000	20.000	n.d.										
Valledupar, Mercado Nuevo	16.000	16.000	16.000	=										
Yopal (Casanare)	7.000	7.000	7.000	n.d.										
<b>Bocachico importado congelado</b>														
Armenia, Mercar	7.800	7.900	7.850	-										
Barranquilla, Barranquillita	7.500	7.500	7.500	-										
Bogotá, D.C., Plaza Las Flores	7.040	7.120	7.053	+										
Cali, Galería Alameda	7.000	8.600	7.400	=										
Cali, Santa Helena	6.500	7.400	6.950	+										
Cartagena, Bazurto	7.000	7.000	7.000	+										
Manizales (Caldas)	7.000	9.000	7.833	=										
Montería (Córdoba)	7.400	7.600	7.525	-										
Palmira (Valle del Cauca)	6.000	7.000	6.500	-										
Popayán (Cauca)	7.000	7.000	7.000	+										
Sincelejo (Sucre)	7.500	7.500	7.500	+										
Tuluá (Valle del Cauca)	8.000	8.000	8.000	=										
Valledupar, Mercado Nuevo	8.000	8.000	8.000	=										
<b>Cachama de cultivo fresca</b>														
Bogotá, D.C., Plaza Las Flores	6.400	6.800	6.533	+										
Bucaramanga, Centroabastos	8.000	8.000	8.000	=										
Cúcuta, La Nueva Sexta	6.500	6.500	6.500	=										
Montería (Córdoba)	6.400	7.400	6.900	+										
Sincelejo (Sucre)	6.000	6.000	6.000	--										
Ubaté (Cundinamarca)	8.000	8.000	8.000	--										
Villavicencio, CAV	8.000	8.000	8.000	-										
Yopal (Casanare)	7.000	7.000	7.000	=										
<b>Calamar anillos</b>														
Bogotá, D.C., Corabastos	15.000	16.000	15.333	+										

**Cuadro 7. Mercados mayoristas. Precios de venta de pescados (conclusión)**  
**2016 (2 al 8 de enero)**

Productos y mercados	Pesos por kilogramo				Tendencia	Productos y mercados	Pesos por kilogramo				Tendencia
	Mínimo	Máximo	Medio				Mínimo	Máximo	Medio		
<b>Mojarra lora entera fresca (continuación)</b>						<b>Sierra entera congelada (continuación)</b>					
Valledupar, Mercado Nuevo	7.000	7.000	7.000	=		Mayorista de Antioquia	10.000	11.500	10.825	--	
<b>Nicuro fresco</b>						Palmira (Valle del Cauca)	12.000	12.000	12.000	=	
Bogotá, D.C., Plaza Las Flores	5.200	5.600	5.333	n.d.		<b>Tilapia, filete congelado</b>					
Ubaté (Cundinamarca)	10.000	10.000	10.000	n.d.		Bogotá, D.C., Corabastos	14.000	14.500	14.167	+	
<b>Palmitos de mar</b>						Cali, Galeria Alameda	15.000	16.000	15.500	=	
Bogotá, D.C., Corabastos	10.000	10.000	10.000	=		Cali, Santa Helena	13.000	13.500	13.250	+	
Bogotá, D.C., Paloquemao	11.600	12.000	11.867	-		Medellín, Central					
Medellín, Central						Mayorista de Antioquia	12.000	13.000	12.575	--	
Mayorista de Antioquia	9.500	10.000	9.750	-		Palmira (Valle del Cauca)	12.000	13.500	12.750	=	
<b>Pargo rojo entero congelado</b>						Popayán (Cauca)	13.000	13.000	13.000	+	
Armenia, Mercar	18.000	18.200	18.100	=		Tuluá (Valle del Cauca)	14.000	15.000	14.500	=	
Bogotá, D.C., Corabastos	24.000	26.000	25.000	+		<b>Tilapia, lomitos</b>					
Cali, Galeria Alameda	18.500	20.000	19.167	+		Medellín, Central					
Medellín, Central						Mayorista de Antioquia	5.100	6.000	5.650	-	
Mayorista de Antioquia	23.000	24.500	23.625	-		<b>Tilapia roja entera congelada</b>					
Palmira (Valle del Cauca)	13.000	14.000	13.500	=		Barranquilla, Barranquillita	7.800	8.200	8.000	=	
Pereira, Mercasa	14.000	25.000	20.333	=		Cali, Galeria Alameda	10.200	11.000	10.500	=	
Tuluá (Valle del Cauca)	15.000	15.000	15.000	=		Cali, Santa Helena	10.000	11.400	10.733	+	
<b>Pargo rojo entero fresco</b>						Cartagena, Bazurto	9.000	9.000	9.000	=	
Cartagena, Bazurto	24.000	24.000	24.000	=		Medellín, Central					
<b>Pargo rojo platero</b>						Mayorista de Antioquia	9.800	11.000	10.150	=	
Buenaventura (Valle del Cauca)	15.000	16.000	15.667	=		Palmira (Valle del Cauca)	10.000	10.800	10.400	=	
Cali, Galeria Alameda	21.000	22.000	21.333	+		Pasto (Nariño)	9.000	10.000	9.500	=	
Cali, Santa Helena	14.500	15.000	14.750	+		Pereira, Mercasa	9.500	11.000	10.167	=	
Cartagena, Bazurto	22.000	24.000	23.500	=		Tuluá (Valle del Cauca)	10.000	11.000	10.500	=	
<b>Pescado cabezas</b>						<b>Tilapia roja entera fresca</b>					
Armenia, Mercar	3.000	3.300	3.150	+		Barranquilla, Barranquillita	8.500	9.000	8.750	=	
Bogotá, D.C., Paloquemao	6.000	6.000	6.000	=		Bogotá, D.C., Paloquemao	11.000	11.000	11.000	-	
Buenaventura (Valle del Cauca)	2.000	2.500	2.167	-		Bogotá, D.C., Plaza Las Flores	8.400	8.400	8.400	+	
Cali, Galeria Alameda	5.700	6.000	5.875	-		Bucaramanga, Centroabastos	8.800	9.200	8.956	=	
Cali, Santa Helena	5.000	5.000	5.000	=		Cartagena, Bazurto	10.000	10.000	10.000	=	
Palmira (Valle del Cauca)	6.000	6.000	6.000	=		Cúcuta, La Nueva Sexta	8.500	8.500	8.500	=	
Pereira, Mercasa	2.000	2.400	2.133	=		Ibagué, Plaza La 21	7.600	8.000	7.800	=	
Popayán (Cauca)	3.500	3.500	3.500	=		Montería (Córdoba)	8.300	9.000	8.550	-	
<b>Róbalo, filete congelado</b>						Neiva, Surabastos	8.000	9.000	8.750	+	
Armenia, Mercar	13.000	13.000	13.000	=		Tunja (Boyacá)	9.000	9.000	9.000	=	
Manizales (Caldas)	11.500	14.500	12.600	=		Ubaté (Cundinamarca)	9.000	10.000	9.500	-	
Medellín, Central						Valledupar, Mercado Nuevo	9.000	9.000	9.000	=	
Mayorista de Antioquia	9.200	9.600	9.450	-		Villavicencio, CAV	11.000	11.000	11.000	=	
<b>Salmón, filete congelado</b>						Yopal (Casanare)	8.500	8.500	8.500	+	
Armenia, Mercar	25.600	26.000	25.800	-		<b>Toyo blanco, filete congelado</b>					
Bogotá, D.C., Corabastos	24.000	24.000	24.000	=		Bogotá, D.C., Corabastos	11.000	12.000	11.433	+	
Bogotá, D.C., Paloquemao	26.000	26.000	26.000	+		Cali, Galeria Alameda	11.000	13.000	12.000	=	
Cali, Galeria Alameda	26.000	27.000	26.750	+		Cali, Santa Helena	8.800	9.000	8.900	-	
Cali, Santa Helena	23.000	24.000	23.500	-		Palmira (Valle del Cauca)	10.800	11.800	11.300	=	
Medellín, Central						Popayán (Cauca)	9.600	9.700	9.650	-	
Mayorista de Antioquia	29.400	31.200	30.200	-		Tuluá (Valle del Cauca)	11.000	12.000	11.500	=	
Palmira (Valle del Cauca)	23.000	23.000	23.000	+		<b>Trucha en corte mariposa</b>					
Popayán (Cauca)	25.000	25.000	25.000	-		Armenia, Mercar	15.000	15.000	15.000	+	
<b>Sierra entera congelada</b>						Bogotá, D.C., Corabastos	13.000	14.000	13.667	-	
Armenia, Mercar	15.000	15.000	15.000	+		Bogotá, D.C., Paloquemao	14.000	14.000	14.000	-	
Bogotá, D.C., Corabastos	12.000	13.000	12.667	+		Cali, Galeria Alameda	15.000	16.400	15.475	+	
Bogotá, D.C., Paloquemao	14.000	14.000	14.000	=		Cali, Santa Helena	13.500	14.000	13.767	-	
Buenaventura (Valle del Cauca)	8.500	9.000	8.833	+		Manizales (Caldas)	14.500	15.000	14.833	=	
Cali, Galeria Alameda	14.000	15.000	14.667	+		Medellín, Central					
Cali, Santa Helena	12.500	13.000	12.750	=		Mayorista de Antioquia	13.500	15.000	14.125	+	
Cartagena, Bazurto	14.500	15.000	14.750	=		Palmira (Valle del Cauca)	13.000	13.000	13.000	-	
Medellín, Central						Pereira, Mercasa	13.000	13.500	13.167	=	
						Popayán (Cauca)	13.800	13.800	13.800	+	
						Trucha entera fresca					
						Pasto (Nariño)	11.000	12.000	11.500	=	

**Tendencias:**

- (---) Variación mayor al -20 %
- (--) Variación entre -10 % y -20 %
- (-) Variación entre 0 % y -10 %

- (=) Variación igual a 0 %
- (+) Variación entre 0 % y 10 %
- (+ +) Variación entre 10 % y 20 %
- (+ + +) Variación mayor al 20 %
- (n.d.) No determinado





**Cuadro 8. Mercados mayoristas. Precios de venta de productos procesados (continuación)**  
**2016 (2 al 8 de enero)**

Productos y mercados	Pesos por kilogramo				Tendencia	Productos y mercados	Pesos por kilogramo				Tendencia
	Mínimo	Máximo	Medio				Mínimo	Máximo	Medio		
<b>Café instantáneo (continuación)</b>						<b>Chocolate dulce (continuación)</b>					
Bogotá, D.C., Corabastos	65.686	67.157	66.340		+	Neiva, Surabastos	8.600	9.000	8.750		-
Bogotá, D.C., Plaza España	69.608	70.588	70.261		+	Pamplona (Norte de Santander)	8.800	9.000	8.900		+
Buenaventura (Valle del Cauca)	74.837	75.294	75.065		=	Sincelejo (Sucre)	11.200	11.500	11.400		=
Cali, La Floresta	76.471	77.124	76.906		=	Valledupar, Mercado Nuevo	10.000	10.000	10.000		=
Cali, Santa Helena	76.471	77.124	76.797		=	Villavicencio, CAV	8.800	9.600	9.340		=
Cali, Siloé	72.941	73.203	73.072		=	<b>Chocolate instantáneo</b>					
Cartagena, Bazaruto	66.176	66.176	66.176		=	Cartago (Valle del Cauca)	21.100	23.600	22.367		=
Cartago (Valle del Cauca)	68.750	73.750	70.833		=	Medellín, Central					
Cúcuta, Cenabastos	68.627	68.627	68.627		+	Mayorista de Antioquia	15.090	15.857	15.588		=
Medellín, Central						Pereira, Mercasa	21.500	21.500	21.500		=
Mayorista de Antioquia	70.588	73.203	71.895		=	<b>Color (bolsita)</b>					
Medellín, Plaza						Ibagué, Plaza La 21	22.000	26.000	24.000		=
Minorista "José María Villa"	73.529	75.163	74.428		+	Medellín, Central					
Neiva, Surabastos	61.765	68.627	64.461		-	Mayorista de Antioquia	15.238	15.833	15.565		=
Palmira (Valle del Cauca)	84.706	87.320	86.362		+	Medellín, Plaza					
Pamplona (Norte de Santander)	64.706	67.157	65.809		-	Minorista "José María Villa"	15.476	15.476	15.476		=
Pasto (Nariño)	82.353	83.660	83.007		=	Neiva, Surabastos	10.000	10.000	10.000		-
Popayán (Cauca)	82.353	82.353	82.353		-	<b>Fécula de maíz</b>					
Sincelejo (Sucre)	65.196	68.137	66.360		=	Armenia, Mercar	16.111	16.358	16.224		+
Tuluá (Valle del Cauca)	72.353	75.163	73.578		=	Barranquilla, Barranquillita	14.743	14.778	14.760		-
Valledupar, Mercado Nuevo	64.706	64.706	64.706		=	Barranquilla, Granabastos	13.233	16.444	15.440		=
<b>Café molido</b>						Bogotá, D.C., Corabastos	14.803	15.000	14.868		+
Armenia, Mercar	16.600	16.800	16.700		++	Bucaramanga, Centroabastos	16.842	17.303	17.072		-
Barranquilla, Barranquillita	16.000	16.380	16.140		=	Bucaramanga, Mercados del centro	16.289	16.447	16.368		-
Barranquilla, Granabastos	15.208	15.787	15.384		=	Cartagena, Bazaruto	15.000	15.278	15.069		-
Bogotá, D.C., Corabastos	14.600	15.000	14.800		=	Cúcuta, Cenabastos	13.889	14.583	14.352		+
Bogotá, D.C., Paloquemao	16.000	16.400	16.200		+	Cúcuta, La Nueva Sexta	14.583	14.722	14.630		-
Bogotá, D.C., Plaza España	15.200	15.400	15.267		+	Ibagué, Plaza La 21	14.259	15.000	14.660		=
Bucaramanga, Centroabastos	14.976	15.104	15.019		+	Montería (Córdoba)	10.000	10.000	10.000		=
Bucaramanga, Mercados del centro	14.584	15.200	14.856		-	Neiva, Surabastos	15.263	19.737	17.105		+
Cali, La Floresta	14.160	14.400	14.267		+	Pasto (Nariño)	12.895	13.026	12.961		=
Cali, Santa Helena	14.000	14.000	14.000		=	Popayán (Cauca)	13.145	13.158	13.151		=
Cali, Siloé	14.000	14.080	14.040		=	Villavicencio, CAV	15.132	16.382	15.910		+
Cartagena, Bazaruto	14.750	14.833	14.813		=	<b>Frijol enlatado</b>					
Cartago (Valle del Cauca)	15.200	16.000	15.531		=	Medellín, Central					
Cúcuta, Cenabastos	15.583	15.583	15.583		+	Mayorista de Antioquia	5.776	7.982	7.036		+
Ibagué, Plaza La 21	15.800	16.400	16.067		=	Medellín, Plaza					
Manizales (Caldas)	14.400	16.000	15.000		=	Minorista "José María Villa"	6.609	6.897	6.753		-
Medellín, Central						<b>Galletas dulces redondas con crema</b>					
Mayorista de Antioquia	13.200	13.840	13.480		=	Barranquilla, Barranquillita	9.187	9.253	9.223		=
Montería (Córdoba)	15.200	15.440	15.300		=	Barranquilla, Granabastos	9.205	11.637	10.316		=
Neiva, Surabastos	15.600	17.000	16.050		-	Bogotá, D.C., Plaza España	8.835	9.133	8.984		n.d.
Palmira (Valle del Cauca)	14.600	15.000	14.800		=	Bucaramanga, Centroabastos	9.398	9.880	9.558		-
Pereira, Mercasa	18.368	18.368	18.368		=	Bucaramanga, Mercados del centro	9.357	9.438	9.398		-
Popayán (Cauca)	14.960	15.040	15.011		+	Cartagena, Bazaruto	8.534	8.534	8.534		-
Sincelejo (Sucre)	17.083	17.083	17.083		=	Cúcuta, Cenabastos	9.926	9.998	9.967		+
Tuluá (Valle del Cauca)	13.880	14.352	14.100		+	Cúcuta, La Nueva Sexta	8.788	9.409	9.064		+
Valledupar, Mercado Nuevo	15.000	15.000	15.000		=	Ibagué, Plaza La 21	7.667	8.000	7.861		=
Villavicencio, CAV	12.750	13.333	13.004		+	Pamplona (Norte de Santander)	8.788	9.098	9.021		-
<b>Chocolate amargo</b>						Sincelejo (Sucre)	7.639	7.938	7.783		-
Armenia, Mercar	17.920	18.240	18.027		-	<b>Galletas saladas</b>					
Buenaventura (Valle del Cauca)	16.800	17.200	17.000		=	Armenia, Mercar	9.167	9.306	9.259		+
Cali, La Floresta	17.800	18.000	17.907		=	Barranquilla, Barranquillita	8.564	8.590	8.575		=
Cali, Santa Helena	17.520	17.600	17.560		=	Barranquilla, Granabastos	8.269	8.397	8.333		=
Cali, Siloé	18.000	18.000	18.000		=	Bogotá, D.C., Corabastos	8.995	9.127	9.039		+
Cartago (Valle del Cauca)	19.000	19.200	19.067		=	Bogotá, D.C., Paloquemao	8.862	8.995	8.929		+
Ibagué, Plaza La 21	18.400	20.000	19.200		=	Bogotá, D.C., Plaza España	8.730	8.862	8.774		+
Manizales (Caldas)	17.200	18.000	17.700		=	Bucaramanga, Centroabastos	9.127	9.206	9.180		+
Medellín, Central						Bucaramanga, Mercados del centro	8.730	9.048	8.836		+
Mayorista de Antioquia	18.100	18.400	18.300		=	Buenaventura (Valle del Cauca)	8.929	9.259	9.149		+
Medellín, Plaza						Cali, La Floresta	8.333	8.466	8.399		=
Minorista "José María Villa"	18.200	18.400	18.350		+	Cali, Santa Helena	8.862	9.127	8.951		-
Palmira (Valle del Cauca)	18.800	19.200	18.933		=	Cali, Siloé	8.677	8.730	8.704		=
Pasto (Nariño)	17.440	17.600	17.520		=	Cartagena, Bazaruto	7.692	7.692	7.692		=
Pereira, Mercasa	18.600	18.600	18.600		=	Cartago (Valle del Cauca)	8.519	8.862	8.704		=
Popayán (Cauca)	17.280	17.280	17.280		+	Cúcuta, Cenabastos	9.306	9.306	9.306		+
Tuluá (Valle del Cauca)	17.292	18.332	17.875		+	Cúcuta, La Nueva Sexta	9.028	9.028	9.028		+
<b>Chocolate dulce</b>						Ibagué, Plaza La 21	7.808	8.090	7.983		=
Barranquilla, Barranquillita	11.360	11.430	11.401		-	Manizales (Caldas)	9.000	9.333	9.167		=
Barranquilla, Granabastos	9.600	11.618	10.290		=	Medellín, Central					
Bogotá, D.C., Corabastos	8.600	8.800	8.707		+	Mayorista de Antioquia	7.398	8.704	8.076		=
Bogotá, D.C., Plaza España	9.200	9.434	9.278		+	Medellín, Plaza					
Bucaramanga, Centroabastos	8.500	8.608	8.536		+	Minorista "José María Villa"	8.267	8.466	8.350		-
Bucaramanga, Mercados del centro	8.500	8.800	8.659		+	Montería (Córdoba)	10.053	10.317	10.185		=
Cartagena, Bazaruto	11.200	11.500	11.425		-	Neiva, Surabastos	9.444	10.556	9.806		+
Cúcuta, Cenabastos	9.200	9.400	9.333		+						
Cúcuta, La Nueva Sexta	8.400	9.000	8.800		+						
Ibagué, Plaza La 21	8.800	9.300	9.033		=						
Montería (Córdoba)	10.000	10.000	10.000		=						



**Cuadro 8. Mercados mayoristas. Precios de venta de productos procesados (continuación)**  
**2016 (2 al 8 de enero)**

Productos y mercados	Pesos por kilogramo				Tendencia	Productos y mercados	Pesos por kilogramo				Tendencia
	Mínimo	Máximo	Medio				Mínimo	Máximo	Medio		
<b>Lomitos de atún en lata (continuación)</b>						<b>Mostaza doy pack (continuación)</b>					
Pasto (Nariño)	18.214	18.452	18.333		+	Barranquilla, Barranquillita	1.950	2.157	2.083		-
Pereira, Mercasa	15.931	22.743	19.133		-	Barranquilla, Granabastos	2.100	2.183	2.152		=
Popayán (Cauca)	18.452	18.571	18.512		+	Bucaramanga, Centroabastos	2.114	2.429	2.229		+
Sincelejo (Sucre)	15.319	15.564	15.400		-	Bucaramanga, Mercados del centro	2.143	2.286	2.205		+
Tuluá (Valle del Cauca)	15.686	16.176	15.940		=	Cartagena, Bazurto	1.429	1.429	1.429		=
Villavicencio, CAV	16.912	18.627	17.730		+	Charalá (Santander)	1.750	1.875	1.813		=
<b>Maíz enlatado</b>						Güepsa (Santander)	1.600	1.600	1.600		-
Medellín, Central						Ibagué, Plaza La 21	1.694	1.750	1.722		=
Mayorista de Antioquia	7.359	9.681	8.545		-	Medellín, Central					
Medellín, Plaza						Mayorista de Antioquia	1.933	2.500	2.242		+
Minorista "José María Villa"	7.620	7.909	7.740		-	Moniquirá (Boyacá)	1.719	1.719	1.719		=
<b>Manteca</b>						Santana (Boyacá)	1.698	1.800	1.750		-
Armenia, Mercar	4.000	4.180	4.115		+	Sincelejo (Sucre)	1.571	1.686	1.636		=
Bogotá, D.C., Corabastos	4.600	4.800	4.667		+	Tunja (Boyacá)	1.750	1.813	1.781		+
Bogotá, D.C., Plaza España	4.500	4.600	4.567		+	Vallédupar, Mercado Nuevo	1.500	1.611	1.556		-
Buenaventura (Valle del Cauca)	3.650	3.800	3.717		=	Vélez (Santander)	1.700	1.700	1.700		-
Cartago (Valle del Cauca)	3.700	4.000	3.850		=	<b>Panela cuadrada morena</b>					
Cúcuta, Cenabastos	5.000	5.000	5.000		+	Bogotá, D.C., Corabastos	2.000	2.000	2.000		+
Cúcuta, La Nueva Sexta	5.000	5.167	5.056		+	Bogotá, D.C., Paloquemao	2.000	2.000	2.000		+
Ibagué, Plaza La 21	3.500	3.600	3.550		=	Bogotá, D.C., Plaza España	2.000	2.140	2.080		+
Neiva, Surabastos	3.800	4.000	3.875		=	Bucaramanga, Centroabastos	2.133	2.200	2.156		+
Palmira (Valle del Cauca)	5.340	5.600	5.447		=	Bucaramanga, Mercados del centro	2.067	2.240	2.180		++
Pamplona (Norte de Santander)	5.000	5.000	5.000		+	Caparrapí (Cundinamarca)	1.700	1.700	1.700		=
Pereira, Mercasa	4.680	4.960	4.820		+	Charalá (Santander)	1.563	1.625	1.594		=
Popayán (Cauca)	3.300	3.310	3.303		+	Cúcuta, Cenabastos	1.687	1.687	1.687		--
Tuluá (Valle del Cauca)	4.570	4.920	4.727		=	Cúcuta, La Nueva Sexta	1.885	1.984	1.951		+
Villavicencio, CAV	3.780	4.200	3.945		-	Güepsa (Santander)	1.600	1.600	1.600		-
<b>Margarina</b>						Moniquirá (Boyacá)	1.719	1.719	1.719		=
Armenia, Mercar	12.435	14.800	13.245		+	Montería (Córdoba)	1.786	1.857	1.832		+
Barranquilla, Barranquillita	8.750	9.333	9.063		-	Neiva, Surabastos	1.800	1.900	1.863		-
Barranquilla, Granabastos	9.958	10.833	10.323		=	Nocaima (Cundinamarca)	1.600	1.600	1.600		+
Bogotá, D.C., Corabastos	9.200	9.500	9.333		-	Pamplona (Norte de Santander)	1.928	2.061	1.978		-
Bogotá, D.C., Plaza España	9.314	9.976	9.663		+	Pasto (Nariño)	1.520	1.640	1.573		+
Bucaramanga, Centroabastos	10.500	10.700	10.600		-	Popayán (Cauca)	1.500	1.500	1.500		=
Bucaramanga, Mercados del centro	10.600	11.000	10.733		+	Santana (Boyacá)	1.598	1.650	1.625		-
Buenaventura (Valle del Cauca)	14.000	14.000	14.000		=	Tuluá (Valle del Cauca)	2.167	2.233	2.189		=
Cali, La Floresta	13.400	13.600	13.500		=	Vélez (Santander)	1.700	1.700	1.700		-
Cali, Siloé	13.400	13.600	13.500		=	Villavicencio, CAV	2.100	2.200	2.167		-
Cartago (Valle del Cauca)	13.700	14.400	14.033		=	Villeta (Cundinamarca)	1.550	1.600	1.575		=
Ibagué, Plaza La 21	6.200	6.200	6.200		=	<b>Panela redonda blanca</b>					
Manizales (Caldas)	10.000	10.500	10.233		=	Medellín, Central					
Medellín, Central						Mayorista de Antioquia	1.875	1.900	1.881		-
Mayorista de Antioquia	9.300	9.750	9.525		=	<b>Panela redonda morena</b>					
Medellín, Plaza						Armenia, Mercar	2.317	2.369	2.340		+
Minorista "José María Villa"	10.200	10.800	10.550		-	Buenaventura (Valle del Cauca)	1.500	1.667	1.569		=
Neiva, Surabastos	6.500	7.600	6.975		+	Cali, La Floresta	2.700	2.750	2.725		+
Palmira (Valle del Cauca)	14.800	15.600	15.200		=	Cali, Santa Helena	1.333	2.650	1.992		+
Pamplona (Norte de Santander)	6.000	6.000	6.000		=	Cali, Siloé	2.625	2.650	2.638		=
Pereira, Mercasa	10.120	10.360	10.240		=	Caparrapí (Cundinamarca)	1.700	1.700	1.700		=
Popayán (Cauca)	14.460	14.500	14.487		=	Cartago (Valle del Cauca)	2.167	2.188	2.181		=
Sincelejo (Sucre)	7.273	7.273	7.273		=	Manizales (Caldas)	1.667	1.917	1.792		=
Tuluá (Valle del Cauca)	13.730	14.000	13.863		=	Medellín, Central					
<b>Mayonesa doy pack</b>						Mayorista de Antioquia	1.792	1.833	1.802		=
Armenia, Mercar	16.500	16.802	16.684		+	Medellín, Plaza					
Barranquilla, Barranquillita	17.500	17.708	17.620		=	Minorista "José María Villa"	1.813	1.875	1.839		-
Bogotá, D.C., Corabastos	15.833	16.250	16.111		+	Montería (Córdoba)	1.900	2.100	1.979		++
Bogotá, D.C., Plaza España	17.917	18.250	18.028		+	Palmira (Valle del Cauca)	2.167	2.208	2.194		=
Buenaventura (Valle del Cauca)	16.000	18.000	17.090		=	Pereira, Mercasa	2.196	2.200	2.198		=
Cali, La Floresta	16.042	16.083	16.069		=	Sincelejo (Sucre)	2.150	2.280	2.193		+
Cali, Santa Helena	17.500	17.500	17.500		=	Sonsón (Antioquia)	1.667	1.771	1.701		+
Cali, Siloé	16.667	17.083	16.875		=	Tuluá (Valle del Cauca)	2.083	2.150	2.100		+
Cartago (Valle del Cauca)	16.667	17.500	16.972		=	Yolombó (Antioquia)	1.604	1.625	1.617		-
Ibagué, Plaza La 21	8.750	10.000	9.250		=	<b>Pastas alimenticias</b>					
Manizales (Caldas)	15.000	17.500	16.083		=	Armenia, Mercar	5.067	5.167	5.114		+
Medellín, Central						Barranquilla, Barranquillita	4.575	4.633	4.604		=
Mayorista de Antioquia	15.000	15.833	15.521		=	Barranquilla, Granabastos	4.745	4.800	4.777		=
Neiva, Surabastos	11.250	12.000	11.563		++	Bogotá, D.C., Corabastos	4.833	5.000	4.889		-
Palmira (Valle del Cauca)	16.000	18.167	17.444		=	Bogotá, D.C., Paloquemao	5.167	5.417	5.333		-
Pasto (Nariño)	14.583	16.667	15.521		=	Bogotá, D.C., Plaza España	5.333	5.417	5.389		+
Popayán (Cauca)	15.083	16.292	15.615		+	Bucaramanga, Centroabastos	3.680	3.840	3.733		-
Tuluá (Valle del Cauca)	14.313	17.833	16.094		-	Bucaramanga, Mercados del centro	3.696	3.840	3.779		-
Vallédupar, Mercado Nuevo	16.875	17.500	17.292		-	Buenaventura (Valle del Cauca)	5.167	5.333	5.278		-
Villavicencio, CAV	15.833	19.167	17.760		-	Cali, La Floresta	4.833	5.200	5.011		+
<b>Mostaza doy pack</b>						Cali, Santa Helena	4.833	4.917	4.875		=
Cartagena, Bazurto	12.917	12.917	12.917		=	Cali, Siloé	4.833	5.167	5.000		=
Panela cuadrada blanca						Cartagena, Bazurto	3.167	3.500	3.417		=
						Cartago (Valle del Cauca)	4.640	4.800	4.747		=




**Cuadro 8. Mercados mayoristas. Precios de venta de productos procesados (conclusión)  
2016 (2 al 8 de enero)**

Productos y mercados	Pesos por kilogramo				Tendencia	Productos y mercados	Pesos por kilogramo				Tendencia
	Mínimo	Máximo	Medio				Mínimo	Máximo	Medio		
<b>Pastas alimenticias (continuación)</b>						<b>Salsa de tomate doy pack (continuación)</b>					
Cúcuta, Cenabastos	3.333	3.333	3.333		++	Cali, Siloé	13.854	14.063	13.958		=
Cúcuta, La Nueva Sexta	3.333	3.333	3.333		++	Cartagena, Bazurto	16.250	16.250	16.250		=
Ibagué, Plaza La 21	5.167	5.267	5.200		=	Cartago (Valle del Cauca)	13.542	14.375	13.972		-
Manizales (Caldas)	4.725	5.400	4.981		=	Ibagué, Plaza La 21	6.500	7.500	7.000		=
Medellín, Central						Manizales (Caldas)	13.958	15.417	14.438		=
Mayorista de Antioquia	4.500	4.667	4.625		=	Medellín, Central					
Medellín, Plaza						Mayorista de Antioquia	12.917	13.125	13.021		=
Minorista "José María Villa"	4.667	4.750	4.729		+	Medellín, Plaza					
Montería (Córdoba)	2.880	2.960	2.900		=	Minorista "José María Villa"	12.500	12.917	12.786		-
Neiva, Surabastos	5.000	5.167	5.083		-	Montería (Córdoba)	13.000	13.200	13.133		=
Palmira (Valle del Cauca)	5.400	6.000	5.700		=	Neiva, Surabastos	8.646	9.500	9.078		n.d.
Pamplona (Norte de Santander)	3.000	3.000	3.000		+	Palmira (Valle del Cauca)	14.750	15.833	15.194		-
Pasto (Nariño)	4.833	5.167	5.000		=	Pasto (Nariño)	12.396	14.792	13.542		=
Pereira, Mercasa	4.700	5.400	5.047		-	Pereira, Mercasa	13.479	13.479	13.479		=
Popayán (Cauca)	4.317	4.333	4.322		=	Popayán (Cauca)	11.771	15.000	13.335		=
Sincelejo (Sucre)	3.088	3.120	3.112		=	Sincelejo (Sucre)	14.958	15.521	15.271		=
Tuluá (Valle del Cauca)	4.367	4.800	4.625		=	Tuluá (Valle del Cauca)	14.875	15.292	15.056		=
Valledupar, Mercado Nuevo	2.960	2.960	2.960		=	Valledupar, Mercado Nuevo	17.083	17.500	17.222		=
Villavicencio, CAV	4.917	5.167	5.021		=	Villavicencio, CAV	14.375	14.583	14.479		-
<b>Sal yodada</b>						<b>Sardinas en lata</b>					
Armenia, Mercar	856	908	885		+	Armenia, Mercar	7.221	7.304	7.260		+
Barranquilla, Barranquillita	664	778	721		-	Barranquilla, Barranquillita	6.525	6.598	6.550		=
Barranquilla, Granabastos	760	830	801		-	Barranquilla, Granabastos	6.176	6.527	6.387		=
Bogotá, D.C., Corabastos	580	580	580		+	Bogotá, D.C., Corabastos	7.010	7.108	7.075		+
Bogotá, D.C., Paloquemao	640	660	650		-	Bogotá, D.C., Plaza España	7.059	7.059	7.059		+
Bogotá, D.C., Plaza España	800	825	808		=	Buenaventura (Valle del Cauca)	6.541	6.765	6.641		+
Bucaramanga, Centroabastos	775	800	792		+	Cali, La Floresta	6.863	6.961	6.895		=
Bucaramanga, Mercados del centro	810	850	833		+	Cali, Santa Helena	6.765	6.863	6.814		=
Buenaventura (Valle del Cauca)	560	600	579		-	Cali, Siloé	6.618	6.667	6.642		=
Cali, La Floresta	800	880	827		=	Cartagena, Bazurto	6.078	6.078	6.078		=
Cali, Santa Helena	800	840	820		=	Cartago (Valle del Cauca)	7.049	7.353	7.201		=
Cali, Siloé	840	880	867		=	Cúcuta, Cenabastos	6.373	6.618	6.454		+
Cartago (Valle del Cauca)	840	880	864		=	Cúcuta, La Nueva Sexta	6.471	6.618	6.569		+
Cúcuta, Cenabastos	850	850	850		+	Manizales (Caldas)	7.500	8.235	7.859		-
Cúcuta, La Nueva Sexta	850	850	850		+	Medellín, Plaza					
Ibagué, Plaza La 21	808	824	816		=	Minorista "José María Villa"	7.108	7.353	7.230		-
Manizales (Caldas)	840	880	866		=	Montería (Córdoba)	6.569	6.667	6.612		=
Medellín, Central						Palmira (Valle del Cauca)	8.260	8.471	8.400		+
Mayorista de Antioquia	912	920	916		=	Pamplona (Norte de Santander)	7.304	7.647	7.418		+
Medellín, Plaza						Pasto (Nariño)	6.961	7.059	7.010		+
Minorista "José María Villa"	880	920	910		+	Pereira, Mercasa	7.206	10.071	8.699		=
Montería (Córdoba)	800	800	800		+	Popayán (Cauca)	5.735	5.784	5.760		+
Neiva, Surabastos	880	920	898		+	Sincelejo (Sucre)	6.225	6.495	6.385		=
Palmira (Valle del Cauca)	800	840	813		+	Tuluá (Valle del Cauca)	7.118	7.255	7.176		=
Pamplona (Norte de Santander)	800	850	819		+	Villavicencio, CAV	7.451	7.598	7.561		=
Pasto (Nariño)	762	810	778		=						
Pereira, Mercasa	875	920	898		=	<b>Sopa de pollo (caja)</b>					
Popayán (Cauca)	800	816	808		=	Bogotá, D.C., Corabastos	34.900	35.613	35.375		-
Sincelejo (Sucre)	736	800	774		=	Bogotá, D.C., Paloquemao	35.613	37.037	36.562		-
Tuluá (Valle del Cauca)	776	800	788		=	Bogotá, D.C., Plaza España	35.613	37.037	36.562		+
Tunja (Boyacá)	600	600	600		=						
Valledupar, Mercado Nuevo	760	760	760		-	<b>Vinagre</b>					
Villavicencio, CAV	785	825	801		+	Barranquilla, Barranquillita	1.320	1.350	1.334		=
						Barranquilla, Granabastos	1.172	1.325	1.232		=
						Bucaramanga, Centroabastos	1.567	1.667	1.633		-
						Bucaramanga, Mercados del centro	1.667	2.000	1.833		-
						Cartagena, Bazurto	2.000	2.000	2.000		-
						Cúcuta, Cenabastos	1.333	1.583	1.417		-
						Cúcuta, La Nueva Sexta	1.333	1.500	1.389		-
						Pamplona (Norte de Santander)	1.500	1.583	1.563		-
						Sincelejo (Sucre)	2.000	2.083	2.044		=
						Valledupar, Mercado Nuevo	1.250	1.333	1.278		---

## Tendencias:

(---) Variación mayor al -20 %  
 (--) Variación entre -10 % y -20 %  
 (-) Variación entre 0 % y -10 %

(=) Variación igual a 0 %

(+ ) Variación entre 0 % y 10 %

(+ +) Variación entre 10 % y 20 %

(+++ ) Variación mayor al 20 %

(n.d.) No determinado

## Precios de la panela

Durante la presente semana, en Villeta (Cundinamarca) se registró una disminución en el precio de la panela como consecuencia de la reducción en la demanda por las festividades de fin de año, cuando pocos compradores arribaron al mercado. También se destacó el bajo nivel de ingreso debido a los recesos en los cortes de caña. El kilo de panela cuadrada morena se negoció a \$1.575, 7,35% menos.

Asimismo, en Güepsa (Santander) cayeron las cotizaciones de la panela cuadrada, tanto morena como redonda, situación que obedeció a la poca presencia de comerciantes y paneleros. La producción fue poca por los días festivos, pero llegó producto de las veredas La Teja, El Platanal y Sambenito. Arribaron compradores procedentes de Vélez y Güepsa, principalmente. En el caso de la panela cuadrada morena, la reducción fue del 3,03%, vendiéndose el kilo a \$1.600.

De la misma forma, en Santana (Boyacá) bajaron los precios de la panela cuadrada, tanto morena como blanca. Se registró poca presencia de productores, pues el verano ha afectado varios cultivos de caña en la región. Llegaron compradores de Santana, Moniquirá (Boyacá), Barbosa, Vélez, Güepsa y San Gil (Santander). El kilo de panela cuadrada morena se transó a \$1.625, lo que representó un descenso del 2,99%.

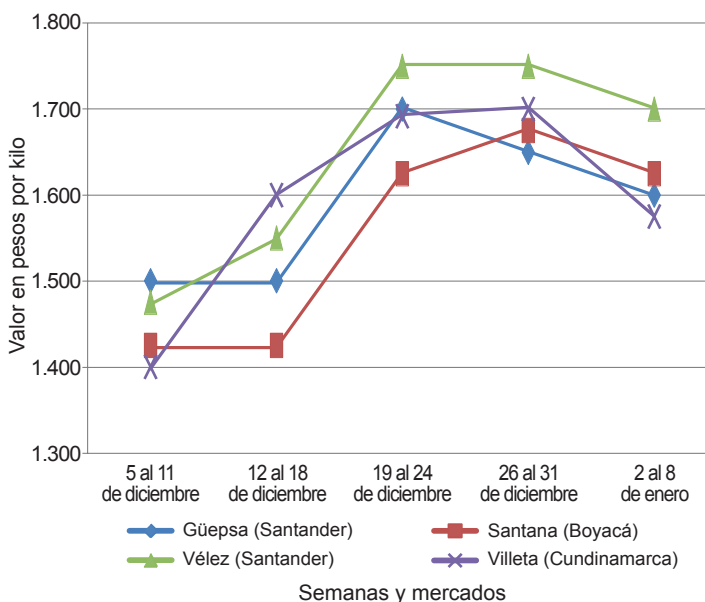
Igualmente, en Vélez (Santander) el precio de panela para ambas presentaciones (blanca y morena) bajó, situación atribuida a la poca presencia de comerciantes quienes comentaron que sus ventas han sido bajas.

**Tabla 2. Precios por kilo de la panela cuadrada morena 2015 - 2016 (5 de diciembre al 8 de enero)**

Mercados	Diciembre				Enero
	5 al 11	12 al 18	19 al 24	26 al 31	2 al 8
Caparrapí (Cundinamarca)	1.405	1.600	1.700	1.700	1.700
Charalá (Santander)	1.406	1.406	1.594	1.594	1.594
Güepsa (Santander)	1.500	1.500	1.700	1.650	1.600
Moniquirá (Boyacá)	1.600	1.663	1.669	1.669	1.719
Nocaima (Cundinamarca)	1.275	1.650	1.625	1.500	1.600
San Gil (Santander)	1.425	1.375	1.425	n.d.	n.d.
Santana (Boyacá)	1.425	1.425	1.625	1.675	1.625
Vélez (Santander)	1.475	1.550	1.750	1.750	1.700
Villeta (Cundinamarca)	1.400	1.600	1.692	1.700	1.575

Fuente: SIPSA-DANE. Cálculos: DANE.

**Gráfico 8. Comportamiento del precio de la panela cuadrada morena 2015 - 2016 (5 de diciembre al 8 de enero)**



Fuente: SIPSA-DANE.

Llegó panela desde las veredas La Paz, El Uvito, Chipata Viejo y La Loma, mientras que los compradores procedieron de Vélez, Güepsa y Barbosa (Santander). El kilo de panela cuadrada blanca se negoció a \$1.700, lo que presentaron una reducción del 2,86%.

**Tabla 3. Precios por kilo de la panela cuadrada blanca 2015 - 2016 (5 de diciembre al 8 de enero)**

Mercados	Diciembre				Enero
	5 al 11	12 al 18	19 al 24	26 al 31	2 al 8
Charalá (Santander)	1.500	1.531	1.688	1.813	1.813
Güepsa (Santander)	1.500	1.500	1.700	1.650	1.600
Moniquirá (Boyacá)	1.600	1.663	1.669	1.669	1.719
San Gil (Santander)	1.425	1.405	1.500	n.d.	n.d.
Santana (Boyacá)	1.525	1.525	1.725	1.775	1.750
Vélez (Santander)	1.475	1.550	1.750	1.750	1.700

Fuente: SIPSA-DANE. Cálculos: DANE.

En cambio, en Nocaima (Cundinamarca) la comercialización de panela se destacó por el incremento en la demanda y la ausencia de algunos comerciantes y productores ante las festividades de fin de año. Los pocos compradores que arribaron distribuyen el producto a los mercados de la capital del país, Boyacá y Tolima. Allí, el kilo de panela cuadrada morena se transó a \$1.600, lo que significó un alza del 6,67%.



Por otra parte, el precio en el mercado de Caparrapí, en Cundinamarca, no varió a pesar que no hubo buena oferta del producto pues se procesó menor cantidad de caña por los recesos de corte de caña por las festividades de fin de año. La mayor demanda se presentó por parte de los compradores de la Costa Atlántica. El kilo de panela, tanto redonda como cuadrada, se vendió a \$1.700.

En Yolombó (Antioquia), por su parte, el precio de la panela redonda se mantuvo estable respecto a la semana inmediatamente anterior. La producción en el municipio fue baja por los días de descanso dados a los trabajadores para el fin de año e inicio del nuevo. En el caso de la panela redonda morena, el kilo se vendió a \$1.617.

Por último, en Moniquirá (Boyacá) el precio de ambas presentaciones de panela (blanca y morena) se man-

**Tabla 4. Precios por kilo de la panela cuadrada morena 2015 - 2016 (5 de diciembre al 8 de enero)**

Mercados	Diciembre				Enero
	5 al 11	12 al 18	19 al 24	26 al 31	2 al 8
Caparrapí (Cundinamarca)	1.319	1.600	1.683	1.700	1.700
Yolombó (Antioquia)	1.549	1.607	1.607	1.618	1.617

Fuente: SIPSA-DANE. Cálculos: DANE.

tuvo estable, debido al poco ingreso de producto pues hay poca mano de obra laborando por los días festivos anteriores. Además se contó con poca presencia de compradores, quienes afirmaron que la demanda ha sido baja; estos llegaron desde Tunja, Moniquirá (Boyacá) y Barbosa (Santander). El kilo de panela morena se ofreció a \$1.719.



@DANE\_Colombia



/DANEColombia



/DANEColombia

