


BOLETÍN SEMANAL PRECIOS MAYORISTAS

DANE
INFORMACIÓN PARA TODOS



COMPORTAMIENTO DE LOS PRECIOS

Aumentaron las cotizaciones de los tubérculos

El Departamento Administrativo Nacional de Estadística (DANE), por medio del Sistema de Información de Precios y Abastecimiento del Sector Agropecuario (Sipsa), comunicó que durante la semana del 30 de marzo al 5 de abril de 2019 se incrementaron los precios de las verduras y los tubérculos, pero bajaron las cotizaciones de las frutas.

Aumentaron los precios de las verduras, destacándose los incrementos del tomate chonto, el pimentón, el chócolo mazorca, la habichuela, la arveja verde en vaina, la lechuga Batavia, la cebolla junca, el brócoli y el ajo importado. En el caso del tomate chonto, el aumento de los precios se debió a la reducción en la oferta procedente de Huila, Boyacá y Antioquia.

También subieron los precios de los tubérculos debido al comportamiento de las papas criolla y nevada, las arracachas blanca y amarilla, el plátano hartón verde y la yuca criolla. Se destacó el alza de las cotizaciones de la papa criolla, debido a la reducción en el envío de carga desde los cultivos ubicados en Antioquia y la Sabana de Bogotá donde las lluvias dificultaron su recolección. A lo anterior se sumó la reducción en el ingreso de carga desde Cauca y Nariño, debido al cierre de la vía Panamericana.

En cambio, se redujeron los precios mayoristas de las frutas frescas, especialmente del mango Tommy, el maracuyá, la papaya Maradol, el kiwi, el lulo, el Tangelo, la guayaba pera y las manzanas royal gala y verde importadas. Aumentó la oferta de mango Tommy desde Tolima, Cundinamarca y Cesar, ya que se incrementó su recolección, por lo que sus precios bajaron esta semana.

CONTENIDO

Comportamiento de los precios	01
Informe de contexto	02
Indicador de abastecimiento	05
Lo que más sube y lo que más baja	08
Verduras y hortalizas	09
Frutas frescas	22
Tubérculos, raíces y plátanos	37
Granos, cárnicos y procesados	43
Precios de la panela.....	72
Precios del arroz	74



El futuro
es de todos

Gobierno
de Colombia

SIPSA Sistema de Información de Precios y
Abastecimiento del Sector Agropecuario

INFORME DE CONTEXTO

Costos de la comercialización del mango

Al comercializar productos agrícolas se incurre en diversos costos que corresponden a las diferentes etapas desde que son cosechados hasta que se encuentran disponibles en las centrales de abasto. Dependiendo de los acuerdos que existan en cada mercado, estos costos son asumidos por diferentes agentes: productores, intermediarios o mayoristas.

La producción de mango se da, principalmente, en los departamentos de Cundinamarca, Tolima, Cesar y Magdalena; aunque es posible encontrar cultivos regionales asociados a cada mercado, estos representan muy poco en el total del abastecimiento por mercado.

La variedad de mango más comercializada a nivel mayorista es la Tommy, pues la fruta es grande con un peso que oscila entre los 150 gramos hasta los 2 kilos, cuenta con una semilla pequeña y su textura es firme por la gran cantidad de fibra que posee. Por lo anterior, en el presente artículo se analizarán los componentes de los precios de esta variedad en los mercados de Cali, Neiva, Manizales, Tunja y Bogotá.

Cali

La variedad de mango Tommy que se comercializa en la ciudad de Cali viene desde los municipios de Valledupar (Cesar), Montería (Córdoba), Ciénaga (Magdalena), Espinal, Guamo (Tolima), y en menor cantidad, desde Anapoima, Apulo, Agua de Dios, La Mesa y Viotá (Cundinamarca). Los comerciantes afirman que la fruta de mayor calidad es la oriunda



Fuente: DANE

del Cesar donde las características del suelo, la radiación solar y el control de enfermedades, hacen que se obtenga un producto de buena apariencia, característica muy valorada entre los consumidores.

Esta fruta suele ser transportada desde las zonas de cultivo en cajas de cartón con capacidad de 22 kilos y el costo del empaque es asumido por el productor. Al ser un alimento de alto consumo y una fruta de amplia durabilidad las pérdidas no suelen ser significativas, sin embargo, las pérdidas pueden presentarse por exceso de maduración, acumulación de inventario o por el maltrato normal que experimenta el producto durante su transporte.

En la cadena de comercialización solo participan comerciantes y productores. Habitualmente, el mayorista negocia el precio con el dueño de la finca y el pago se efectúa de contado al momento de realizar la entrega de la fruta. En cuanto al costo del transporte, cuando se trata de producto cultivado en Cesar, este rubro representa el 10,32% en el precio de venta y es asumido por los comerciantes, quienes también son los responsables del descargue del mango en la central mayorista.

Neiva

A Neiva llega mango Tommy desde Espinal, Guamo, Natagaima (Tolima), Curumaní, Valledupar (Cesar), Rivera, Neiva, Villavieja y Campoalegre (Huila). Sin embargo, los comerciantes indican que la fruta de mejor calidad ingresa desde Espinal, debido a que las propiedades del suelo, el clima y la tecnología (sistemas de riego y control de plagas) hacen que el fruto sea muy demandado por los mayoristas.

La comercialización se realiza de forma directa entre los productores y los mayoristas, y estos últimos pagan de contado en el momento de realizar la compra.

El productor entrega la fruta preseleccionada desde la finca, en cajas de cartón con capacidad de 25 kilos, por lo que estos costos son asumidos por él, mientras que los costos asociados al transporte, los cuales suelen ser bajos dado que el producto llega principalmente desde Tolima, son responsabilidad del comerciante mayorista. En cuanto a las pérdidas, representan un 4,76% del precio de venta mayorista y están dadas por el producto que no es vendido y por la sobremaduración.

Tunja

El mango Tommy que se comercializa en Tunja proviene, principalmente, de Espinal, Guamo, Fresno, Flandes, Natagaima (Tolima), Apulo, La Mesa, Viotá, Anolaima (Cundinamarca) y, ocasionalmente, de Valledupar (Cesar). Para los mayoristas el mango de mayor calidad es el que se produce en Espinal, pues las condiciones del suelo, humedad e infraestructura garantizan que la fruta llegue en muy buenas condiciones al mercado.

El proceso de comercialización es directo, debido a que los comerciantes envían sus camiones a recoger el producto en las fincas y pagan al momento de la entrega; dependiendo del grado de confianza entre las partes, se da un plazo no mayor a ocho días para efectuar el pago.

La fruta es entregada en canastillas plásticas con capacidad de 22 kilos suministradas por el productor y es transportada en camiones tipo turbo con una capacidad entre 5 y 16 toneladas. Dicho costo es asumido por el mayorista, así como lo es el cargue y descargue del producto.

Los comerciantes informaron que la pérdida de producto se puede dar por malos manejos de las cosechas, por mal almacenamiento o por baja rotación y que pueden llegar al 5,21%.

Manizales

La ciudad de Manizales adquiere mango Tommy desde los municipios de Anapoima, La Mesa (Cundinamarca), Espinal (Tolima), Valledupar (Cesar) y Montería (Córdoba), los cuales en conjunto garantizan la disponibilidad de la fruta durante todo el año, a los comerciantes les gusta el mango de los departamentos antes mencionados por el buen manejo integrado de cultivos que se adelanta en estos lugares, pues involucra desde la adecuada preparación del suelo hasta la recolección de la fruta.

En la cadena de comercialización intervienen directamente el productor y el mayorista, la negociación se puede presentar de varias maneras, en la primera el mayorista visita la finca con el fin de obtener un menor precio, la otra manera es cuando el productor va hasta el mercado a negociar el producto, sí ya existe una relación comercial la venta se puede hacer por vía telefónica. Los pagos pueden ser de contado o crédito, y los costos de transporte siempre son responsabilidad del comprador.

La fruta suele venir empacada en cajas de madera con capacidad de 10 kilos, el valor del descargue es asumido por el mayorista, así como las pérdidas, las mismas pueden depender de lo bien almacenada que este la fruta (lugar seco), la rotación del producto, sí hay o no algún tipo de bloqueo en las vías y del nivel de maduración de esta, normalmente las pérdidas equivalen como máximo al 5,66%. Cabe destacar que debido a que los mayoristas tienen sus propios camiones el rubro correspondiente a transporte suele ser bajo teniendo en cuenta la distancia desde las zonas de cultivo.

Bogotá

La capital del país se abastece de mango Tommy desde Tena, La Mesa, Tocaima, Viotá, Apulo, Anapoima (Cundinamarca), Espinal, Purificación, Chaparral (Tolima), Ciénaga y Santa Marta (Magdalena) y aseguran los comerciantes la fruta de mayor calidad llega desde Magdalena y Cundinamarca, gracias a la alta tecnificación de sus cultivos.

En Corabastos, la comercialización se hace de dos formas. En la primera, el productor ofrece directamente el mango en la central de abastos y dependiendo de la calidad, la oferta y la demanda del día se llega a un acuerdo en cuanto al precio de mayorista. La segunda forma es delegar a un intermediario para que efectúe la negociación en nombre del productor. En ambos casos se paga de contado.

El valor del transporte es asumido por el comprador mayorista y depende de la cercanía entre el lugar de producción y Bogotá, y el orden público. Por ejemplo el costo de transporte desde Tolima representa el 5,30% de los costos totales, mientras que si fuera desde el Magdalena este sería el doble.

La selección del producto la realiza el agricultor, pero las pérdidas son asumidas por el comerciante y generalmente se dan por bajas ventas y están alrededor del 2,44%.

En el siguiente cuadro se observa el peso de cada uno de los costos en la comercialización mayorista del mango en las ciudades de Cali, Neiva, Manizales, Tunja y Bogotá.

Tabla 1. Costos asociados a la comercialización del mango

Mercado	Cali	Neiva	Manizales	Tunja	Bogotá
Precio en finca	83,33%	88,46%	86,19%	88,63%	86,68%
Transporte	10,32%	5,41%	4,68%	4,94%	5,30%
Empaque	4,96%	0,98%	3,00%	0,00%	4,24%
Cargue/ Descargue	0,40%	0,39%	0,47%	1,21%	1,35%
Perdidas	1,00%	4,76%	5,66%	5,21%	2,44%

Fuente: DANE-SIPSA. Cálculos: SIPSA



Fuente: DANE

Se observa que el costo de mayor peso dentro del proceso de comercialización es el precio en finca, que representa más del 80% del valor de venta mayorista. En Bogotá, por ejemplo, constituye el 86,68% del precio final del producto.

Es posible evidenciar que la mayoría de mercados se abastece desde las zonas de producción más cercanas, con excepción de Cali que prefiere el producto de Magdalena, por lo cual allí el rubro de transporte equivale al 10,32%, a diferencia del resto de mercados donde el mismo costo no supera el 5,50%. Cabe mencionar que en Manizales los fletes son bajos debido a que los mayoristas son dueños de sus propios camiones.

Normalmente el productor es quien asume el costo del empaque y el proceso de selección en finca, mientras que el mayorista es el responsable del descargue y es quien asume las pérdidas las cuales no superan el 6% y dependen del almacenamiento, el nivel de maduración, la rotación y la oferta del producto.

INDICADOR DE ABASTECIMIENTO DE ALIMENTOS

Mayor acopio de alimentos procesados

El abastecimiento en los mercados mayoristas donde el SIPSA tomó información para las semanas del 21 al 27 de marzo y del 28 de marzo al 3 de abril aumentó un 4,35%.

Así, la categoría otros grupos en la que se encuentran las carnes, los procesados, los granos, los cereales, los lácteos, los huevos y los pescados incrementó su acopio en un 4,45%, las verduras y hortalizas subió un 5,48%, las frutas registraron un aumento del abastecimiento del 4,81%. Mientras que los tubérculos, raíces y plátanos redujeron su oferta en un 0,93%.

Entre los mercados mayoristas que registraron un aumento en su abastecimiento se encuentra la Plaza La 21 en Ibagué, donde los volúmenes de alimentos crecieron un 41,10%, debido a los tubérculos, raíces y plátanos que presentaron un incremento en su acopio del orden del 66,77%, por productos como la yuca, la arracacha, las papas suprema y superior y el plátano hartón verde. En Centro Galerias en la ciudad de Manizales, el acopio de alimentos creció en un 38,02%, por el grupo de las frutas que aumentó su oferta en un 47,04% debido al aguacate Hass, el mango Yulima, la piña gold, el tomate de árbol, el mango Tommy, la guayaba pera, el maracuyá, el limón Tahití, el lulo, la uva nacional y la patilla.

En el caso del Centro de Acopio de Ipiales, el abastecimiento se incrementó un 33,66%, por la mayor entrada de tubérculos, raíces y plátanos en un 58,03% en especial de papas Betina, única, superior, capira,



Fuente: DANE

suprema y criolla. En Pereira en la central de Mercasa aumentaron los inventarios en un 25,76% debido a la mayor entrada de alimentos procesados en un 40,31%, especialmente de lentejas, arroz, maíz amarillo, panela, carne de res y azúcar.

Respecto a Surabastos, en Neiva, subió el aprovisionamiento en un 24,70%, de igual manera por los alimentos procesados que mostraron un incremento en su oferta del 65,77%, por el comportamiento del azúcar, la panela y el arroz. En relación a la ciudad de Armenia en Mercar aumentó el suministro de alimentos en un 22,30%, por el mayor ingreso de frutas en un 41,59%, por productos como el maracuyá, el melón, el tomate de árbol, el aguacate papelillo, la guanábana, el banano criollo, la curuba y el mango Yulima.

En el Mercado del Sur en la ciudad de Montería, los inventarios aumentaron en un 19,56%, debido al mayor acopio de la categoría de los otros grupos que mejoraron su ingreso en un 139,28%, principalmente por el azúcar, la carne de pollo y de res, y la gallina en pie. En Cartagena, en Bazurto se incrementaron los volúmenes aprovisionados en un 11,47%, también por los procesados que registraron un aumento del 64,26% por la mayor entrada de sal yodada, huevos, panela, aceites, maíz blanco, arroz, azúcar, carne de cerdo y de pollo, bocachico, maíz amarillo, frijol y café.

Así, la participación para la semana comprendida del 28 de marzo al 3 de abril del 2019 fue la siguiente: las verduras y hortalizas un 27,80%, los tubérculos, raíces y plátanos concentraron el 26,36%, las frutas frescas representaron el 25,11% y los otros grupos un 20,73%.

Cuadro 1. Indicador grupos
2019 (21 de marzo al 3 de abril)

Total mercados			
Grupo	21 al 27 de marzo	28 de marzo al 3 de abril	Variación (%)
Frutas	28.370	29.736	4,81%
Tubérculos, raíces y plátanos	31.509	31.217	-0,93%
Verduras y hortalizas	31.214	32.925	5,48%
Otros grupos	22.404	24.552	9,59%
Total general	113.497	118.432	4,35%

Armenia, Mercar			
Grupo	21 al 27 de marzo	28 de marzo al 3 de abril	Variación (%)
Frutas	376	533	41,59%
Tubérculos, raíces y plátanos	537	724	34,96%
Verduras y hortalizas	450	523	16,24%
Otros grupos	325	284	-12,52%
Total	1.688	2.064	22,30%

Barranquilla, Barranquillita y Granabastos			
Grupo	21 al 27 de marzo	28 de marzo al 3 de abril	Variación (%)
Frutas	1.942	1.684	-13,27%
Tubérculos, raíces y plátanos	1.692	1.612	-4,74%
Verduras y hortalizas	1.501	1.302	-13,32%
Otros grupos	3.501	3.622	3,47%
Total	8.636	8.219	-4,82%

Bogotá, D. C., Corabastos, Paloquemao, Plaza Las Flores y Plaza Samper Mendoza			
Grupo	21 al 27 de marzo	28 de marzo al 3 de abril	Variación (%)
Frutas	11.332	12.444	9,81%
Tubérculos, raíces y plátanos	11.769	11.315	-3,85%
Verduras y hortalizas	14.181	15.543	9,61%
Otros grupos	4.987	6.170	23,72%
Total	42.268	45.472	7,58%

Bucaramanga, Centroabastos			
Grupo	21 al 27 de marzo	28 de marzo al 3 de abril	Variación (%)
Frutas	2.531	2.539	0,32%
Tubérculos, raíces y plátanos	2.369	2.033	-14,16%
Verduras y hortalizas	2.557	2.501	-2,20%
Otros grupos	514	438	-14,95%
Total	7.972	7.512	-5,78%

Cali, Cavasa y Santa Helena			
Grupo	21 al 27 de marzo	28 de marzo al 3 de abril	Variación (%)
Frutas	2.092	2.185	4,46%
Tubérculos, raíces y plátanos	2.024	1.799	-11,10%
Verduras y hortalizas	2.234	2.348	5,14%
Otros grupos	2.364	2.146	-9,22%
Total	8.713	8.479	-2,69%

Cartagena, Bazurto			
Grupo	21 al 27 de marzo	28 de marzo al 3 de abril	Variación (%)
Frutas	600	658	9,65%
Tubérculos, raíces y plátanos	1.350	1.408	4,29%
Verduras y hortalizas	787	775	-1,59%
Otros grupos	399	656	64,26%
Total	3.137	3.497	11,47%

Cúcuta, Cenabastos y La Nueva Sexta			
Grupo	21 al 27 de marzo	28 de marzo al 3 de abril	Variación (%)
Frutas	899	813	-9,58%
Tubérculos, raíces y plátanos	2.145	1.757	-18,07%
Verduras y hortalizas	1.314	1.097	-16,52%
Otros grupos	1.872	1.824	-2,57%
Total	6.230	5.491	-11,86%

Ibagué, Plaza La 21			
Grupo	21 al 27 de marzo	28 de marzo al 3 de abril	Variación (%)
Frutas	119	172	44,02%
Tubérculos, raíces y plátanos	182	303	66,77%
Verduras y hortalizas	146	172	17,83%
Otros grupos	66	77	16,72%
Total	513	724	41,10%

Ipiales, Centro de Acopio de Ipiales			
Grupo	21 al 27 de marzo	28 de marzo al 3 de abril	Variación (%)
Frutas	0	10	n.a.
Tubérculos, raíces y plátanos	387	611	58,03%
Verduras y hortalizas	437	480	9,77%
Total	1.214	1.327	9,30%

Manizales, Centro Galerías			
Grupo	21 al 27 de marzo	28 de marzo al 3 de abril	Variación (%)
Frutas	279	410	47,04%
Tubérculos, raíces y plátanos	353	467	32,20%
Verduras y hortalizas	240	330	37,70%
Otros grupos	150	204	35,49%
Total	1.022	1.411	38,02%

Medellín, Central Mayorista de Antioquia y Plaza Minorista José María Villa			
Grupo	21 al 27 de marzo	28 de marzo al 3 de abril	Variación (%)
Frutas	5.390	5.241	-2,78%
Tubérculos, raíces y plátanos	3.661	4.403	20,26%
Verduras y hortalizas	4.201	4.367	3,97%
Otros grupos	6.412	6.761	5,45%
Total	19.664	20.772	5,63%

Cuadro 1. Evolución del abastecimiento por ciudad (continuación)
2019 (21 de marzo al 3 de abril)

Montería, Mercado del Sur			
Grupo	21 al 27 de marzo	28 de marzo al 3 de abril	Variación (%)
Frutas	122	81	-33,54%
Tubérculos, raíces y plátanos	257	313	21,70%
Verduras y hortalizas	177	219	24,00%
Otros grupos	43	103	139,28%
Total	599	716	19,56%

Santa Marta (Magdalena)			
Grupo	21 al 27 de marzo	28 de marzo al 3 de abril	Variación (%)
Frutas	195	225	15,15%
Tubérculos, raíces y plátanos	292	270	-7,73%
Verduras y hortalizas	208	230	10,43%
Otros grupos	64	66	2,11%
Total	759	789	3,95%

Neiva, Surabastos			
Grupo	21 al 27 de marzo	28 de marzo al 3 de abril	Variación (%)
Frutas	357	425	19,07%
Tubérculos, raíces y plátanos	548	638	16,54%
Verduras y hortalizas	526	581	10,52%
Otros grupos	339	562	65,77%
Total	1.770	2.207	24,70%

Sincelejo, Nuevo Mercado			
Grupo	21 al 27 de marzo	28 de marzo al 3 de abril	Variación (%)
Frutas	189	188	-0,82%
Tubérculos, raíces y plátanos	184	212	15,15%
Verduras y hortalizas	261	268	2,55%
Otros grupos	173	182	5,24%
Total	808	850	5,21%

Pasto, El Potrerillo			
Grupo	21 al 27 de marzo	28 de marzo al 3 de abril	Variación (%)
Frutas	209	302	44,73%
Tubérculos, raíces y plátanos	1.773	1.380	-22,19%
Verduras y hortalizas	516	592	14,62%
Otros grupos	2	0,4	-80,75%
Total	2.498	2.274	-8,98%

Tunja, Complejo de Servicios del Sur			
Grupo	21 al 27 de marzo	28 de marzo al 3 de abril	Variación (%)
Frutas	378	409	8,02%
Tubérculos, raíces y plátanos	629	508	-19,28%
Verduras y hortalizas	458	431	-5,85%
Otros grupos	0	0	n.a.
Total	1.465	1.347	-8,03%

Pereira, Mercasa			
Grupo	21 al 27 de marzo	28 de marzo al 3 de abril	Variación (%)
Frutas	469	522	11,10%
Tubérculos, raíces y plátanos	231	295	27,87%
Verduras y hortalizas	298	344	15,49%
Otros grupos	649	911	40,31%
Total	1.647	2.071	25,76%

Valledupar, Mercabastos y Mercado Nuevo			
Grupo	21 al 27 de marzo	28 de marzo al 3 de abril	Variación (%)
Frutas	317	352	11,05%
Tubérculos, raíces y plátanos	311	321	3,36%
Verduras y hortalizas	207	224	8,25%
Otros grupos	337	366	8,51%
Total	1.172	1.263	7,79%

Popayán, Plaza de Mercado del Barrio Bolívar			
Grupo	21 al 27 de marzo	28 de marzo al 3 de abril	Variación (%)
Frutas	127	75	-40,85%
Tubérculos, raíces y plátanos	229	232	1,22%
Verduras y hortalizas	118	129	9,29%
Otros grupos	37	33	-12,59%
Total	511	469	-8,33%

Villavicencio, Central de Abastos de Villavicencio			
Grupo	21 al 27 de marzo	28 de marzo al 3 de abril	Variación (%)
Frutas	446	469	5,36%
Tubérculos, raíces y plátanos	587	615	4,86%
Verduras y hortalizas	398	471	18,14%
Otros grupos	168	149	-11,50%
Total	1.599	1.704	6,58%

Ciudades	Lo que más sube	Lo que más baja
Bogotá D. C.	Chócolo mazorca, remolacha, lechugas crespa verde y Batavia,, pimentón, tomate chonto, mora de Castilla, guayaba pera, piñas perolera y gold, papas criolla sucia y limpia, suprema, superior, parda pastusa, rubí, única, R-12 negra y roja, arracacha amarilla, yuca llanera y fríjol bolón.	Ahuyamín (sakata), habichuela, repollos morado y verde, acelga, calabacín, brócoli, apio, rábano rojo, calabaza, maracuyá, kiwi, papaya tainung, gulupa, mango de azúcar, granadilla, Tangelo, plátanos hartón verde maduro y verde, queso campesino y manteca.
Medellín	Tomates chonto regional y riñón, lechugas crespa verde y Batavia, habichuela, pepino cohombro, remolacha, arveja verde en vaina, repollo morado, pimentón, piña gold, aguacate papelillo, mora de Castilla, papas capira, parda pastusa, nevada, arracacha blanca, plátanos guineo, comino, hartón maduro y verde.	Brócoli, coliflor, rábano rojo, ajo, fríjol verde cargamanto, ají topito dulce, guayaba pera, granadilla, papaya Maradol, pitahaya, piña manzana, curuba, limón común, manzana roja importada, melón Cantalup, mangos común, Tommy y de azúcar, patilla baby, uvas red globe nacional e Isabela y kiwi.
Bucaramanga	Tomate Riogrande, remolacha, coliflor, chócolo mazorca, cebolla junca, brócoli, ahuyama, ajo importado, pimentón, uchuva con cáscara, melón Cantalup, curuba, fresa, aguacate papelillo, papas suprema, ICA-Huila, única, R-12 negra, criolla limpia, parda pastusa, bagre rayado entero fresco y azúcar sulfitada.	Pepino cohombro, arveja verde en vaina, calabacín, pimentón verde, maracuyá, pitahaya, pera nacional, guanábana, guayaba pera, papaya Maradol, Tangelo, granadilla, mangos manzano y Tommy, patilla baby, manzana verde importada, uvas Isabela y red globe nacional, kiwi, mora de Castilla y plátano hartón verde.
Cúcuta	Tomates Riogrande y chonto, chócolo mazorca, habichuela, repollo verde, brócoli, coliflor, apio, cebolla cabezona blanca, limones común y Tahití, mora de Castilla, curuba, naranja común, papas criolla limpia, superior, única, parda pastusa y suprema y carne de cerdo, lomo sin hueso.	Arveja verde en vaina, pepino cohombro, remolacha regional, calabaza, zanahoria, fríjol verde bolo, haba verde, ajo, maracuyá, granadilla, mangos Tommy y de azúcar, naranja Valencia, melón Cantalup, guanábana, aguacate común, ciruela roja, manzana verde importada, fresa, plátanos hartón maduro y verde y carne de cerdo, cabeza de lomo.
Cali	Arveja verde en vaina pastusa, ajo importado, tomate chonto, apio, cebolla junca Tenerife, uva Isabela, tomate de árbol, banano criollo, mandarina Oneco, papa criolla limpia, plátano hartón verde, gelatina, alas de pollo con costillar, bagre rayado entero congelado, pargo rojo entero congelado, bocachico importado congelado y queso cuajada.	Lechuga Batavia, repollo blanco, chócolo mazorca, pimentón, fríjol verde cargamanto, remolacha bogotana, cebolla cabezona blanca bogotana, zanahoria bogotana, pepino cohombro, mango Tommy, maracuyá, limón común, manzanas verde y royal gala importada, guayaba pera, pera importada, papas única, suprema y capira y carne de res, sobrebarriga.
Barranquilla	Tomates Riogrande bumangués y chonto, cebollas junca Berlín y Aquitania, cebollín chino, coliflor, lechuga Batavia, espinaca, apio, brócoli, coles, ají topito dulce, fríjol verde en vaina, mandarina común, aguacate papelillo, mora de Castilla, bananos criollo y Urabá, tomate de árbol, naranja común y limón común ciénaga.	Remolacha, habichuela larga, zanahoria bogotana, pimentón, cebolla cabezona blanca, repollo blanco, pepino cohombro, melón Cantalup, maracuyás valluno y santandereano, manzana verde importada, mangos Tommy y de azúcar, guayaba pera, aguacate común, papas única y criolla sucia.
Pereira	Tomates chonto y riñón valluno, habichuela, ahuyama, pimentón, cebolla junca, arveja verde en vaina, fríjol verde en vaina, mora de Castilla, aguacate papelillo, naranja Valencia, limones Tahití, mandarino y común, guanábana, tomate de árbol, guayaba pera, piña gold, papas criolla limpia, nevada y capira y arracacha blanca.	Zanahoria bogotana, repollos blanco bogotano, coliflor, pepino cohombro, mangos reina, Yulima, común, Tommy y manzano, pera importada, granadilla, Tangelo, manzanas roja royal gala y verde importada, maracuyá, papaya Maradol, banano criollo, melón Cantalup, kiwi y uva red globe nacional.
Cartagena	Tomates Riogrande bumangués y chonto, cebollas cabezona roja y blanca, zanahoria bogotana, ají topito dulce, remolacha, pepino cohombro, ajo importado, mango Tommy, limón Tahití, mandarina común, aguacate papelillo, uva importada, maracuyás valluno y santandereano, papas única y criolla limpia, ñames diamante y espino.	Repollo blanco, cebolla junca Berlín, guayaba común, patilla y manzana roja importada.

VERDURAS Y HORTALIZAS

Baja producción de pimentón

A lo largo de la presente semana, se incrementaron los precios del pimentón ante la menor oferta de producto de primera calidad procedente de Ábrego, Ocaña (Norte de Santander), Lebrija (Santander), Neira, Chinchiná (Caldas), Fómeque, Quetame, Cáqueza (Cundinamarca), Florida (Valle del Cauca), Sutamarchán, Sáchica (Boyacá); sumado a las dificultades generadas por lluvias que afectaron la recolección en Yolombo, El Peñol y Guarne (Antioquia). Esta situación se registró en treinta y dos de los cuarenta y cinco mercados donde se negoció. En Bogotá y Bucaramanga, por ejemplo, el kilo se ofreció a \$2.800 y a \$2.367, respectivamente, lo que representó un alza superior al 11,00%.

De la misma forma, subieron las cotizaciones de los tomates chonto y Riogrande, la habichuela, la arveja verde en vaina, lechuga Batavia, la cebolla junca, el brócoli y el ajo importado. En el caso del tomate chonto este comportamiento se hizo evidente en veintinueve de los treinta y siete mercados donde se comercializó y fue causado por las condiciones climáticas poco favorables para el desarrollo vegetativo de los cultivos ubicados en Darién, Pradera, Restrepo, Candelaria (Valle del Cauca), Pereira, Santuario (Risaralda), Quimbaya, Circasia, Armenia (Quindío), Peñol y El Santuario (Antioquia). Por ejemplo, en Sincelejo y Pereira, el kilo se vendió a \$1.792 y a \$1.933, respectivamente, 54,08% más.

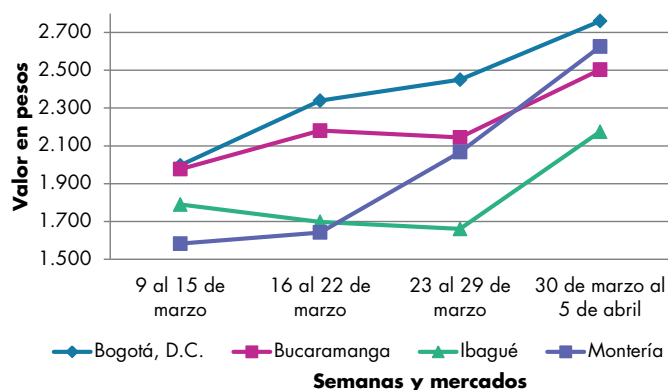
De igual forma, aumentaron los precios del chócolo mazorca en veintiocho de los treinta y siete mercados donde se ofertó. Los comerciantes afirmaron que

esta situación obedeció a la reducción en el ingreso de producto originario de La Tebaida, Montenegro (Quindío), Ábrego, Ocaña (Norte de Santander), Soracá, Siachoque, Samacá, Sogamoso (Boyacá), Consacá (Nariño), El Rosal, Cabrera (Cundinamarca), Caimito y San Marcos (Sucre). En Valledupar y Cúcuta, por ejemplo, el kilo se transó a \$903 y a \$1.034, respectivamente, 24,20%, en promedio, más.

De manera similar, subieron las cotizaciones de la habichuela como consecuencia de la disminución en el abastecimiento proveniente de El Santuario, Marinilla (Antioquia), Circasia, Armenia, Calarcá (Quindío), Tuluá, Bolívar, El Dovio (Valle del Cauca), Abrego, Ocaña (Norte de Santander) y Girón (Santander); adicionalmente el producto originario de Consacá (Nariño) no pudo llegar a algunos mercados por los bloqueos viales. En Medellín, por ejemplo, el kilo se transó a \$1.855, es decir presentó un alza del 95,26%.

En contraste, cayó el precio mayorista del pepino cohombro, esta vez en treinta y dos de los cuarenta mercados donde se ofreció. Según los mayoristas, esta situación se dio porque mejoró la producción en Los Santos, Girón, Lebrija, San Gil (Santander), Neira, Chinchiná (Caldas), Guayabetal, Cáqueza, Chipaque (Cundinamarca), El Santuario y Marinilla (Antioquia). En Neiva y Barranquilla, por ejemplo, el kilo se negoció a \$1.655 y a \$2.275, 14,03%, en promedio, menos que la semana anterior.

Gráfico 1. Comportamiento de los precios del pimentón 2019 (9 de marzo al 5 de abril)



Fuente: DANE, Sipsa.

Cuadro 2. Mercados mayoristas. Precios de venta de verduras y hortalizas 2019 (30 de marzo al 5 de abril)

Productos y mercados	Pesos por kilogramo				Tendencia	Productos y mercados	Pesos por kilogramo				Tendencia
	Mínimo	Máximo	Medio	Precios			Mínimo	Máximo	Medio	Precios	
Acelga						Ahuyama (continuación)					
Armenia, Mercar	1.000	1.200	1.067		=	Tunja, Complejo de Servicios del Sur	688	719	701		-
Barranquilla, Barranquillita	3.000	3.000	3.000		=	Valledupar, Mercabastos	520	640	593		-
Bogotá, D.C., Corabastos	300	400	367		-	Valledupar, Mercado Nuevo	600	600	600		-
Bucaramanga, Centroabastos	1.500	1.500	1.500		=	Yopal (Casanare)	1.000	1.000	1.000		=
Chiquinquirá (Boyacá)	800	1.000	933		-	Ahuyamín (Sakata)					
Duitama (Boyacá)	1.000	1.000	1.000		=	Bogotá, D.C., Corabastos	800	900	813		-
Florencia (Cauca)	2.000	2.000	2.000		=	Bucaramanga, Centroabastos	1.200	1.200	1.200		=
Ibagué, Plaza La 21	800	1.120	953		-	Duitama (Boyacá)	1.200	1.200	1.200		=
Ipiales (Nariño), Ipiales somos todos	1.000	1.500	1.367		++	Florencia (Cauca)	1.120	1.200	1.160		-
Medellín, Central Mayorista de Antioquia	1.000	1.100	1.033		-	Ibagué, Plaza La 21	1.200	1.500	1.375		-
Neiva, Surabastos	1.250	2.000	1.604		+	Neiva, Surabastos	960	1.200	1.127		-
Pamplona (Norte de Santander)	2.000	2.000	2.000		=	Pamplona (Norte de Santander)	1.500	1.800	1.550		-
Pasto, El Potrerillo	1.500	2.000	1.750		-	San Gil (Santander)	900	1.100	967		-
Sogamoso (Boyacá)	1.000	1.000	1.000		=	Sogamoso (Boyacá)	1.100	1.200	1.163		-
Tunja, Complejo de Servicios del Sur	700	1.000	889		++	Tunja, Complejo de Servicios del Sur	1.040	1.160	1.089		-
Ubaté (Cundinamarca)	300	300	300		-	Villavicencio, CAV	1.200	1.400	1.248		+
Villavicencio, CAV	1.000	1.200	1.094		+						
Ahuyama						Aji topito dulce					
Arauca (Arauca)	900	1.400	1.160		+++	Barranquilla, Barranquillita	2.350	2.875	2.542		+++
Armenia, Mercar	700	800	767		=	Cartagena, Bazurto	2.950	3.100	3.033		+
Barranquilla, Barranquillita	571	643	601		-	Medellín, Central Mayorista de Antioquia	2.500	4.000	2.909		-
Barranquilla, Granabastos	571	600	579		-	Montería, Mercado del Sur	2.375	3.750	3.053		+
Bogotá, D.C., Corabastos	800	1.000	904		+	Sincelejo, Nuevo Mercado	1.750	2.500	2.101		+++
Bucaramanga, Centroabastos	800	900	825		+						
Buenaventura (Valle del Cauca)	900	1.000	967		+	Ajo					
Cali, Cavasa	700	800	715		-	Bogotá, D.C., Corabastos	7.000	8.000	7.549		-
Cali, Santa Helena	650	700	683		-	Chiquinquirá (Boyacá)	6.000	8.000	7.000		-
Cartagena, Bazurto	1.314	1.457	1.405		-	Cúcuta, Cenabastos	2.500	2.500	2.500		-
Cartago (Valle del Cauca)	800	1.000	900		=	Duitama (Boyacá)	3.600	3.600	3.600		-
Cúcuta, Cenabastos	900	1.000	950		+	Ipiales (Nariño), Ipiales somos todos	6.000	7.000	6.500		=
Duitama (Boyacá)	625	688	646		-	Manizales, Centro Galerías	6.250	6.875	6.458		+
Ibagué, Plaza La 21	800	1.000	900		=	Medellín, Central Mayorista de Antioquia	9.000	11.000	9.750		-
Manizales, Centro Galerías	900	1.000	950		=	Pamplona (Norte de Santander)	2.500	3.750	3.188		-
Medellín, Central Mayorista de Antioquia	500	600	550		=	Pasto, El Potrerillo	6.500	9.000	7.833		-
Medellín, Plaza Minorista "José María Villa"	700	800	750		-	Pereira, La 41	5.000	6.667	5.611		++
Montería, Mercado del Sur	500	720	620		-	Pereira, Mercasa	5.000	6.111	5.454		+
Palmira (Valle del Cauca)	700	800	750		-	San Gil (Santander)	3.200	3.400	3.267		-
Pamplona (Norte de Santander)	1.000	1.500	1.117		-	Sogamoso (Boyacá)	3.000	3.600	3.275		-
Pereira, La 41	700	1.000	850		+	Tunja, Complejo de Servicios del Sur	6.000	6.800	6.467		+
Pereira, Mercasa	800	1.000	942		+	Túquerres (Nariño)	7.000	8.000	7.500		-
Popayán, Plaza de mercado del barrio Bolívar	800	900	818		=	Villavicencio, CAV	3.500	4.000	3.833		+
Rionegro (Antioquia)	900	1.000	973		+	Ajo importado					
San Gil (Santander)	900	1.000	967		=	Arauca (Arauca)	6.000	6.700	6.317		++
Sincelejo, Nuevo Mercado	600	600	600		=	Armenia, Mercar	5.800	6.000	5.933		=
Socorro (Santander)	900	1.000	967		=	Barranquilla, Barranquillita	4.800	5.200	5.000		=
Sogamoso (Boyacá)	850	900	875		-	Barranquilla, Granabastos	5.200	5.400	5.322		+
Tuluá (Valle del Cauca)	700	800	756		-	Bogotá, D.C., Corabastos	5.800	6.000	5.983		-
						Bucaramanga, Centroabastos	5.800	6.000	5.975		+

BOLETÍN SEMANAL PRECIOS MAYORISTAS

Cuadro 2. Mercados mayoristas. Precios de venta de verduras y hortalizas (continuación)
2019 (30 de marzo al 5 de abril)

Productos y mercados	Pesos por kilogramo				Tendencia	Productos y mercados	Pesos por kilogramo				Tendencia
	Mínimo	Máximo	Medio				Mínimo	Máximo	Medio		
Ajo importado (continuación)						Apio (continuación)					
Buenaventura (Valle del Cauca)	5.400	5.700	5.533	-		Sincelejo, Nuevo Mercado	800	1.000	933	+	
Cali, Cavasa	5.300	5.500	5.410	-		Sogamoso (Boyacá)	750	800	769	+	
Cali, Santa Helena	5.300	5.500	5.400	+		Tuluá (Valle del Cauca)	1.333	1.500	1.389	-	
Cartagena, Bazurto	4.500	5.200	4.875	+		Tunja, Complejo de Servicios del Sur	500	550	522	-	
Cartago (Valle del Cauca)	6.000	6.300	6.083	-		Valledupar, Mercabastos	1.333	1.333	1.333	+	
Cúcuta, Cenabastos	5.700	6.000	5.917	-		Villavicencio, CAV	1.200	1.400	1.228	-	
Ibagué, Plaza La 21	6.500	7.000	6.833	+		Arveja verde en vaina					
Manizales, Centro Galerías	6.000	7.000	6.333	=		Arauca (Arauca)	3.478	3.913	3.696	+	
Medellín, Central Mayorista de Antioquia	5.000	5.000	5.000	-		Armenia, Mercar	3.600	3.840	3.796	-	
Montería, Mercado del Sur	5.300	5.700	5.458	+		Barranquilla, Barranquillita	6.500	7.000	6.700	=	
Neiva, Surabastos	6.000	6.500	6.292	+		Barranquilla, Granabastos	5.500	6.000	5.750	-	
Palmira (Valle del Cauca)	5.200	5.500	5.388	+		Bogotá, D.C., Corabastos	4.000	5.000	4.267	+	
Pasto, El Potrerillo	5.800	6.000	5.900	++		Bucaramanga, Centroabastos	2.800	3.200	3.067	-	
Pereira, La 41	5.500	7.000	6.250	-		Cartago (Valle del Cauca)	4.400	4.400	4.400	+	
Pereira, Mercasa	5.500	7.000	6.050	+		Chiquinquirá (Boyacá)	3.200	3.800	3.533	++	
Popayán, Plaza de mercado del barrio Bolívar	6.000	6.500	6.242	+		Cúcuta, Cenabastos	2.500	4.000	3.254	-	
Sincelejo, Nuevo Mercado	5.000	5.000	5.000	=		Duitama (Boyacá)	3.600	3.800	3.700	+++	
Tuluá (Valle del Cauca)	6.000	6.000	6.000	+		El Carmen de Viboral (Antioquia)	3.000	3.300	3.150	+	
Valledupar, Mercabastos	5.300	5.400	5.378	-		El Santuario (Antioquia)	3.000	3.600	3.400	+	
Apio						Ibagué, Plaza La 21	2.800	3.200	3.043	-	
Arauca (Arauca)	1.500	1.833	1.639	-		Ipiales (Nariño), Ipiales somos todos	1.200	2.200	1.711	-	
Armenia, Mercar	750	900	833	-		La Ceja (Antioquia)	3.500	3.700	3.525	+	
Barranquilla, Barranquillita	1.300	1.400	1.325	+		Marinilla (Antioquia)	3.200	3.500	3.400	+++	
Barranquilla, Granabastos	1.300	1.700	1.433	+		Medellín, Central Mayorista de Antioquia	3.000	3.900	3.556	++	
Bogotá, D.C., Corabastos	600	800	692	-		Medellín, Plaza Minorista "José María Villa"	3.500	4.200	3.892	++	
Bucaramanga, Centroabastos	1.250	1.333	1.306	+		Neiva, Surabastos	3.200	3.600	3.535	+	
Cali, Cavasa	941	1.059	1.006	-		Palmira (Valle del Cauca)	3.400	3.600	3.500	-	
Cali, Santa Helena	941	1.059	1.010	+		Pamplona (Norte de Santander)	2.400	4.167	3.023	-	
Cartagena, Bazurto	1.500	1.600	1.525	+		Pereira, La 41	3.600	3.840	3.680	+	
Cartago (Valle del Cauca)	1.280	1.440	1.413	+		Pereira, Mercasa	4.000	4.160	4.040	+	
Chiquinquirá (Boyacá)	600	750	692	-		Rionegro (Antioquia)	3.400	3.700	3.560	++	
Cúcuta, Cenabastos	800	1.200	922	+		San Gil (Santander)	3.520	4.160	3.751	+	
Duitama (Boyacá)	600	650	617	=		San Vicente (Antioquia)	3.200	3.400	3.275	++	
Ibagué, Plaza La 21	1.120	1.280	1.160	-		Socorro (Santander)	3.360	4.000	3.733	++	
Ipiales (Nariño), Ipiales somos todos	1.500	2.000	1.708	++		Sogamoso (Boyacá)	3.200	4.400	3.788	++	
Manizales, Centro Galerías	1.280	1.440	1.330	+		Sonsón (Antioquia)	2.833	3.000	2.927	+++	
Marinilla (Antioquia)	400	800	588	-		Tuluá (Valle del Cauca)	3.600	3.600	3.600	-	
Medellín, Central Mayorista de Antioquia	700	900	798	-		Tunja, Complejo de Servicios del Sur	3.000	3.600	3.342	+	
Medellín, Plaza Minorista "José María Villa"	800	1.000	900	=		Ubaté (Cundinamarca)	3.000	3.000	3.000	+++	
Montería, Mercado del Sur	1.000	1.200	1.150	-		Villavicencio, CAV	3.200	4.000	3.583	-	
Neiva, Surabastos	1.200	1.600	1.392	-		Yopal (Casanare)	4.583	4.792	4.688	+	
Palmira (Valle del Cauca)	1.667	1.833	1.688	-		Arveja verde en vaina pastusa					
Pamplona (Norte de Santander)	1.167	1.167	1.167	=		Bogotá, D.C., Corabastos	3.400	4.800	4.063	n.d.	
Pereira, La 41	1.333	1.667	1.472	+		Buenaventura (Valle del Cauca)	3.200	4.400	3.867	-	
Pereira, Mercasa	1.500	1.667	1.583	-		Cali, Cavasa	3.000	3.600	3.367	+	
Rionegro (Antioquia)	700	900	810	-		Cali, Santa Helena	3.400	3.600	3.500	++	
Santa Marta (Magdalena)	1.200	1.467	1.320	-		La Unión (Nariño)	2.400	2.600	2.500	-	

Cuadro 2. Mercados mayoristas. Precios de venta de verduras y hortalizas (continuación)
2019 (30 de marzo al 5 de abril)

Productos y mercados	Pesos por kilogramo				Tendencia	Productos y mercados	Pesos por kilogramo				Tendencia
	Mínimo	Máximo	Medio				Mínimo	Máximo	Medio		
Arveja verde en vaina pastusa (continuación)						Calabaza					
Manizales, Centro Galerías	4.000	4.500	4.167	-		Bogotá, D.C., Corabastos	280	400	365	-	
Medellín, Central Mayorista de Antioquia	3.000	3.000	3.000	n.d.		Cúcuta, Cenabastos	667	1.111	884	-	
Pasto, El Potrerillo	1.900	2.200	2.067	-		Medellín, Central Mayorista de Antioquia	800	1.000	883	+	
Popayán, Plaza de mercado del barrio Bolívar	2.000	2.600	2.325	-		Cebolla cabezona blanca					
Berenjena						Arauca (Arauca)	1.208	1.250	1.229	-	
Armenia, Mercar	2.000	2.000	2.000	=		Armenia, Mercar	1.100	1.300	1.187	-	
Barranquilla, Barranquillita	1.000	1.050	1.017	=		Barranquilla, Barranquillita	1.100	1.400	1.300	-	
Bogotá, D.C., Corabastos	1.400	1.500	1.470	-		Barranquilla, Granabastos	1.320	1.400	1.350	+	
Cartagena, Bazurto	1.625	1.700	1.675	+		Bogotá, D.C., Corabastos	1.000	1.300	1.122	+	
Manizales, Centro Galerías	2.000	2.500	2.175	=		Bucaramanga, Centroabastos	1.100	1.300	1.225	+	
Medellín, Central Mayorista de Antioquia	1.100	1.700	1.342	+		Cartagena, Bazurto	1.140	1.360	1.223	+	
Montería, Mercado del Sur	2.125	2.500	2.302	++		Cartago (Valle del Cauca)	1.354	1.458	1.406	-	
Sincelejo, Nuevo Mercado	1.667	2.000	1.759	++		Chiquinquirá (Boyacá)	1.000	1.800	1.346	-	
Brócoli						Cúcuta, Cenabastos	1.200	1.500	1.335	++	
Armenia, Mercar	2.000	2.800	2.333	-		Duitama (Boyacá)	1.200	1.200	1.200	++	
Barranquilla, Barranquillita	6.500	7.000	6.667	+		Florencia (Caquetá)	1.360	1.400	1.380	++	
Barranquilla, Granabastos	5.000	5.500	5.238	-		Ibagué, Plaza La 21	1.200	1.440	1.318	+	
Bogotá, D.C., Corabastos	2.500	5.500	4.207	-		Ipiales (Nariño), Ipiales somos todos	1.154	1.346	1.250	+	
Bucaramanga, Centroabastos	4.000	5.000	4.833	+++		Manizales, Centro Galerías	1.300	1.400	1.350	+	
Cartagena, Bazurto	5.600	6.000	5.767	+		Medellín, Central Mayorista de Antioquia	1.196	2.000	1.539	+	
Chiquinquirá (Boyacá)	1.400	1.600	1.517	-		Medellín, Plaza Minorista "José María Villa"	1.300	1.400	1.329	+	
Cúcuta, Cenabastos	4.000	4.000	4.000	++		Montería, Mercado del Sur	1.300	1.480	1.350	-	
Duitama (Boyacá)	1.600	1.700	1.650	-		Pamplona (Norte de Santander)	1.000	1.300	1.133	-	
Ibagué, Plaza La 21	2.000	3.500	2.688	-		Pereira, La 41	1.160	1.240	1.200	-	
Ipiales (Nariño), Ipiales somos todos	667	1.333	979	+++		Pereira, Mercasa	1.200	1.440	1.278	+	
Manizales, Centro Galerías	4.667	5.333	5.111	-		Rionegro (Antioquia)	1.250	1.354	1.307	+	
Marinilla (Antioquia)	1.800	2.100	1.967	+		San Gil (Santander)	1.160	1.200	1.187	-	
Medellín, Central Mayorista de Antioquia	2.000	3.000	2.818	-		Santa Marta (Magdalena)	1.200	1.360	1.246	-	
Neiva, Surabastos	4.800	8.000	6.925	+		Sincelejo, Nuevo Mercado	1.200	1.400	1.300	-	
Pamplona (Norte de Santander)	3.000	3.000	3.000	++		Socorro (Santander)	1.100	1.200	1.157	-	
Pasto, El Potrerillo	1.500	2.000	1.833	+++		Sogamoso (Boyacá)	900	1.100	1.000	-	
Sogamoso (Boyacá)	1.600	2.400	1.938	n.d.		Tunja, Complejo de Servicios del Sur	900	1.100	1.010	+	
Tunja, Complejo de Servicios del Sur	2.000	2.600	2.211	-		Ubaté (Cundinamarca)	1.000	1.000	1.000	++	
Túquerres (Nariño)	1.083	1.250	1.194	+		Valledupar, Mercabastos	1.200	1.400	1.275	-	
Ubaté (Cundinamarca)	3.000	3.000	3.000	-		Villavicencio, CAV	1.000	1.400	1.200	=	
Villavicencio, CAV	3.667	4.667	4.019	+		Yopal (Casanare)	1.250	1.458	1.354	+++	
Calabacín						Cebolla cabezona blanca bogotana					
Bogotá, D.C., Corabastos	160	300	219	-		Buenaventura (Valle del Cauca)	1.354	1.458	1.392	-	
Bucaramanga, Centroabastos	1.000	1.500	1.117	-		Cali, Cavasa	1.167	1.354	1.281	-	
Duitama (Boyacá)	750	750	750	-		Cali, Santa Helena	1.083	1.208	1.146	-	
Medellín, Central Mayorista de Antioquia	1.100	1.200	1.146	+		Neiva, Surabastos	960	1.300	1.133	+	
Sogamoso (Boyacá)	500	550	513	-		Palmira (Valle del Cauca)	1.208	1.354	1.258	-	
Tunja, Complejo de Servicios del Sur	500	550	519	-		Tuluá (Valle del Cauca)	1.146	1.250	1.224	+	
Ubaté (Cundinamarca)	200	200	200	n.d.							

Cuadro 2. Mercados mayoristas. Precios de venta de verduras y hortalizas (continuación)
2019 (30 de marzo al 5 de abril)

Productos y mercados	Pesos por kilogramo				Tendencia	Productos y mercados	Pesos por kilogramo				Tendencia
	Mínimo	Máximo	Medio				Mínimo	Máximo	Medio		
Cebolla cabeza blanca pastusa						Cebolla junca (continuación)					
Pasto, El Potrerillo	1.146	1.354	1.241	-		Pereira, Mercasa	800	1.000	883	++	
Popayán, Plaza de mercado del barrio Bolívar	1.563	1.667	1.576	-		Rionegro (Antioquia)	1.900	2.000	1.952	-	
Túquerres (Nariño)	1.354	1.563	1.458	-		Santa Marta (Magdalena)	2.000	2.333	2.141	+	
Cebolla cabeza roja						Sincelejo, Nuevo Mercado	1.200	1.400	1.267	-	
Arauca (Arauca)	1.400	1.500	1.457	+		Sonsón (Antioquia)	1.071	1.214	1.143	+++	
Barranquilla, Barranquillita	2.111	2.267	2.181	-		Túquerres (Nariño)	1.400	1.750	1.567	-	
Barranquilla, Granabastos	2.000	2.333	2.121	+		Ubaté (Cundinamarca)	2.000	2.000	2.000	-	
Bogotá, D.C., Corabastos	1.200	1.800	1.507	++		Valledupar, Mercabastos	1.833	2.000	1.944	=	
Cartagena, Bazurto	2.044	2.178	2.131	+		Villavicencio, CAV	2.000	2.333	2.181	+	
Cúcuta, Cenabastos	1.771	2.083	1.970	-		Yopal (Casanare)	1.833	2.000	1.917	+	
Florencia (Caquetá)	2.500	2.600	2.550	+++		Cebolla junca Aquitania					
Neiva, Surabastos	2.667	2.667	2.667	n.d.		Barranquilla, Barranquillita	2.000	2.333	2.200	+++	
San Gil (Santander)	2.600	2.700	2.633	-		Barranquilla, Granabastos	1.933	2.100	2.019	-	
Santa Marta (Magdalena)	2.128	2.500	2.272	+		Bogotá, D.C., Corabastos	1.667	2.667	2.291	-	
Sincelejo, Nuevo Mercado	1.956	2.286	2.110	+		Buenaventura (Valle del Cauca)	2.500	2.750	2.658	-	
Valledupar, Mercabastos	1.778	2.750	2.191	+		Cali, Cavasa	2.133	2.444	2.286	+++	
Valledupar, Mercado Nuevo	1.778	2.750	2.204	+		Chiquinquirá (Boyacá)	2.000	2.167	2.111	+	
Cebolla cabeza roja importada						Duitama (Boyacá)	1.500	1.667	1.611	-	
Bucaramanga, Centroabastos	2.708	2.708	2.708	=		Ibagué, Plaza La 21	2.200	2.600	2.375	-	
Cali, Cavasa	2.444	2.667	2.579	n.d.		Neiva, Surabastos	1.667	2.500	2.000	-	
Ipiales (Nariño), Ipiales somos todos	2.283	2.500	2.379	+		San Gil (Santander)	2.167	2.333	2.237	-	
Medellín, Central Mayorista de Antioquia	2.609	3.300	2.954	n.d.		Socorro (Santander)	2.167	2.233	2.189	+	
Montería, Mercado del Sur	2.000	2.300	2.175	-		Sogamoso (Boyacá)	1.833	1.933	1.858	-	
Cebolla cabeza roja ocañera						Tunja, Complejo de Servicios del Sur	1.767	1.933	1.872	+	
Cúcuta, Cenabastos	2.500	2.917	2.656	n.d.		Cebolla junca Berlín					
Cebolla cabeza roja peruana						Barranquilla, Barranquillita	1.933	2.333	2.194	+++	
Barranquilla, Barranquillita	2.348	2.391	2.377	n.d.		Barranquilla, Granabastos	1.933	2.033	2.000	-	
Barranquilla, Granabastos	2.609	2.717	2.645	++		Cartagena, Bazurto	1.733	2.000	1.850	-	
Cartagena, Bazurto	2.326	2.500	2.386	++		Cúcuta, Cenabastos	1.406	1.719	1.569	+	
Sincelejo, Nuevo Mercado	2.500	2.609	2.548	-		Pamplona (Norte de Santander)	1.250	1.406	1.328	+++	
Valledupar, Mercabastos	2.500	3.043	2.908	+		Valledupar, Mercabastos	1.833	2.000	1.944	+	
Cebolla junca						Cebolla junca pastusa					
Arauca (Arauca)	2.222	2.407	2.290	++		La Unión (Nariño)	889	1.244	1.056	-	
Armenia, Mercar	1.429	1.571	1.508	-		Pasto, El Potrerillo	889	1.333	1.144	+++	
Bucaramanga, Centroabastos	1.563	1.719	1.641	+		Popayán, Plaza de mercado del barrio Bolívar	1.244	1.333	1.294	-	
Cartago (Valle del Cauca)	1.200	1.360	1.253	-		Cebolla junca Tenerife					
Florencia (Caquetá)	2.200	2.320	2.260	-		Cali, Cavasa	2.000	2.500	2.313	+++	
Ipiales (Nariño), Ipiales somos todos	1.500	1.500	1.500	=		Cali, Santa Helena	2.500	2.750	2.583	+++	
La Ceja (Antioquia)	1.600	1.600	1.600	++		Palmira (Valle del Cauca)	1.556	2.444	1.944	++	
Manizales, Centro Galerías	1.200	1.280	1.240	=		Cebolla puerro					
Medellín, Central Mayorista de Antioquia	1.471	2.500	1.783	-		Bogotá, D.C., Corabastos	1.000	1.250	1.050	-	
Medellín, Plaza Minorista "José María Villa"	1.500	2.000	1.650	+		Cúcuta, Cenabastos	2.500	3.750	3.104	+	
Montería, Mercado del Sur	2.750	3.333	2.931	+		Medellín, Central Mayorista de Antioquia	2.000	2.500	2.167	+	
Pereira, La 41	800	933	867	+		Pamplona (Norte de Santander)	2.000	2.000	2.000	-	

Cuadro 2. Mercados mayoristas. Precios de venta de verduras y hortalizas (continuación)
2019 (30 de marzo al 5 de abril)

Productos y mercados	Pesos por kilogramo				Tendencia	Productos y mercados	Pesos por kilogramo				Tendencia
	Mínimo	Máximo	Medio				Mínimo	Máximo	Medio		
Cebollín chino						Cidra (continuación)					
Barranquilla, Barranquillita	4.000	5.000	4.625		++	Peñol (Antioquia)	500	600	547		+
Cartagena, Bazurto	5.700	6.000	5.867		-	San Vicente (Antioquia)	500	550	525		-
Chócolo mazorca						Villavicencio, CAV	1.200	2.000	1.525		-
Armenia, Retiro	786	786	786		++	Cilantro					
Barranquilla, Barranquillita	667	778	722		=	Arauca (Arauca)	4.500	5.500	5.000		=
Bogotá, D.C., Corabastos	1.600	2.000	1.791		++	Armenia, Mercar	1.600	2.400	2.044		-
Bucaramanga, Centroabastos	1.300	1.400	1.350		++	Barranquilla, Barranquillita	2.500	3.500	2.975		+++
Buenaventura (Valle del Cauca)	1.143	1.143	1.143		+	Bogotá, D.C., Corabastos	1.200	2.000	1.505		+++
Cali, Cavasa	1.000	1.143	1.125		-	Bucaramanga, Centroabastos	2.000	3.000	2.500		=
Cali, Santa Helena	1.000	1.071	1.060		-	Buenaventura (Valle del Cauca)	1.750	2.000	1.917		-
Cartagena, Bazurto	1.000	1.075	1.031		+	Cali, Cavasa	1.250	1.500	1.427		-
Cartago (Valle del Cauca)	1.000	1.075	1.038		=	Cali, Santa Helena	1.250	1.500	1.417		-
Chiquinquirá (Boyacá)	1.300	1.800	1.583		+++	Cartagena, Bazurto	3.700	4.300	4.033		-
Cúcuta, Cenabastos	818	1.091	1.034		+++	Cartago (Valle del Cauca)	2.500	3.000	2.667		=
Duitama (Boyacá)	1.800	1.900	1.850		n.d.	Chiquinquirá (Boyacá)	1.500	2.000	1.750		-
Ibagué, Plaza La 21	960	1.120	1.028		+	Cúcuta, Cenabastos	3.000	4.000	3.583		+
Ipiales (Nariño), Ipiales somos todos	714	857	767		++	Duitama (Boyacá)	1.000	1.250	1.167		=
Manizales, Centro Galerías	800	1.000	915		+	Florencia (Caquetá)	3.000	3.000	3.000		=
Marinilla (Antioquia)	708	875	776		-	Ibagué, Plaza La 21	1.200	2.000	1.613		+++
Medellín, Central Mayorista de Antioquia	1.000	1.000	1.000		+	Ipiales (Nariño), Ipiales somos todos	400	1.000	717		-
Medellín, Plaza Minorista "José María Villa"	800	867	817		-	La Ceja (Antioquia)	2.500	3.000	2.750		=
Montería, Mercado del Sur	640	760	712		-	Manizales, Centro Galerías	4.000	6.000	5.000		+++
Neiva, Surabastos	1.120	1.280	1.188		+	Marinilla (Antioquia)	2.000	3.000	2.375		+++
Pamplona (Norte de Santander)	727	818	758		-	Medellín, Central Mayorista de Antioquia	3.000	4.000	3.273		++
Pasto, El Potrerillo	643	857	746		+++	Medellín, Plaza Minorista "José María Villa"	2.500	4.500	3.588		+++
Peñol (Antioquia)	750	833	785		-	Montería, Mercado del Sur	3.000	4.000	3.542		-
Popayán, Plaza de mercado del barrio Bolívar	571	600	575		++	Neiva, Surabastos	4.667	8.000	7.042		+++
Rionegro (Antioquia)	857	1.000	925		+	Palmira (Valle del Cauca)	1.250	1.500	1.438		+
San Gil (Santander)	2.000	2.050	2.017		++	Pamplona (Norte de Santander)	1.667	2.000	1.889		+
San Vicente (Antioquia)	792	833	810		+	Pasto, El Potrerillo	1.000	1.500	1.292		-
Santa Marta (Magdalena)	1.200	1.200	1.200		+	Pereira, La 41	2.000	2.500	2.083		+++
Sincelejo, Nuevo Mercado	680	700	697		+	Pereira, Mercasa	1.500	2.000	1.875		+
Socorro (Santander)	1.950	2.000	1.983		+	Popayán, Plaza de mercado del barrio Bolívar	1.500	2.000	1.750		-
Sogamoso (Boyacá)	1.800	2.000	1.888		++	Rionegro (Antioquia)	3.000	4.000	3.247		-
Sonsón (Antioquia)	600	600	600		+	San Gil (Santander)	4.000	4.000	4.000		=
Tunja, Complejo de Servicios del Sur	1.400	1.700	1.556		++	Santa Marta (Magdalena)	2.667	2.667	2.667		-
Ubaté (Cundinamarca)	1.700	1.700	1.700		+	Sincelejo, Nuevo Mercado	3.000	4.000	3.667		+++
Valledupar, Mercabastos	800	1.000	903		++	Socorro (Santander)	4.000	4.200	4.067		=
Villavicencio, CAV	1.800	2.000	1.929		+	Sogamoso (Boyacá)	2.000	2.500	2.156		+++
Yopal (Casanare)	2.250	2.500	2.375		+++	Tunja, Complejo de Servicios del Sur	1.000	1.250	1.177		+
Cidra						Ubaté (Cundinamarca)	1.500	1.500	1.500		+++
Bogotá, D.C., Corabastos	1.400	1.500	1.483		++	Valledupar, Mercabastos	2.000	2.000	2.000		=
Marinilla (Antioquia)	450	500	479		+	Valledupar, Mercado Nuevo	2.000	2.000	2.000		=
Medellín, Central Mayorista de Antioquia	800	1.100	875		-	Villavicencio, CAV	2.000	3.000	2.542		+++
						Yopal (Casanare)	4.000	4.000	4.000		=

Cuadro 2. Mercados mayoristas. Precios de venta de verduras y hortalizas (continuación)
2019 (30 de marzo al 5 de abril)

Productos y mercados	Pesos por kilogramo				Tendencia	Productos y mercados	Pesos por kilogramo				Tendencia
	Mínimo	Máximo	Medio				Mínimo	Máximo	Medio		
Coles						Espinaca (continuación)					
Barranquilla, Barranquillita	1.500	3.000	2.208	+++		Ubaté (Cundinamarca)	706	706	706	=	
Bogotá, D.C., Corabastos	2.000	2.000	2.000	-		Villavicencio, CAV	1.200	1.600	1.411	-	
Medellín, Central Mayorista de Antioquia	800	1.000	908	+		Fríjol verde bolo					
Medellín, Plaza Minorista "José María Villa"	800	1.000	900	-		Cúcuta, Cenabastos	3.000	3.500	3.146	-	
Coliflor						Pamplona (Norte de Santander)	2.400	3.333	2.829	-	
Armenia, Mercar	2.750	3.083	2.889	++		Fríjol verde cargamanto					
Barranquilla, Barranquillita	6.500	7.000	6.833	+		Bogotá, D.C., Corabastos	3.600	4.000	3.828	+	
Barranquilla, Granabastos	5.000	5.500	5.250	-		Cali, Cavasa	3.000	3.400	3.250	-	
Bogotá, D.C., Corabastos	2.500	3.000	2.917	-		Cali, Santa Helena	3.200	3.400	3.317	-	
Bucaramanga, Centroabastos	3.000	5.000	4.500	+++		Chiquinquirá (Boyacá)	2.200	2.800	2.433	-	
Cartagena, Bazurto	5.600	6.000	5.783	+		Duitama (Boyacá)	3.000	3.200	3.150	+	
Cartago (Valle del Cauca)	2.960	3.200	3.100	+		El Carmen de Viboral (Antioquia)	2.000	2.000	2.000	-	
Chiquinquirá (Boyacá)	1.800	2.000	1.867	-		El Santuario (Antioquia)	1.900	2.300	2.115	-	
Cúcuta, Cenabastos	4.000	4.000	4.000	++		La Ceja (Antioquia)	2.000	2.500	2.308	-	
Ipiales (Nariño), Ipiales somos todos	833	1.333	979	-		La Unión (Nariño)	2.600	2.600	2.600	+	
Manizales, Centro Galerías	4.000	4.500	4.250	-		Marinilla (Antioquia)	1.800	2.350	2.104	-	
Marinilla (Antioquia)	2.400	2.500	2.475	+		Medellín, Central Mayorista de Antioquia	1.600	2.400	2.083	-	
Medellín, Central Mayorista de Antioquia	2.500	4.000	3.077	-		Medellín, Plaza Minorista "José María Villa"	2.300	2.800	2.448	-	
Neiva, Surabastos	3.200	4.000	3.504	-		Pasto, El Potrerillo	2.400	2.800	2.600	+	
Pamplona (Norte de Santander)	3.000	3.000	3.000	+++		Peñol (Antioquia)	1.700	2.500	2.058	-	
Pasto, El Potrerillo	1.500	2.000	1.833	-		Popayán, Plaza de mercado del barrio Bolívar	2.800	2.900	2.817	+	
Pereira, Mercasa	3.333	4.000	3.722	-		Rionegro (Antioquia)	2.400	2.900	2.633	-	
Popayán, Plaza de mercado del barrio Bolívar	1.917	2.000	1.972	+		San Vicente (Antioquia)	1.800	2.000	1.900	-	
Tunja, Complejo de Servicios del Sur	2.700	3.000	2.811	+		Sogamoso (Boyacá)	3.100	3.400	3.213	-	
Túquerres (Nariño)	1.280	1.760	1.533	n.d.		Sonsón (Antioquia)	2.000	2.200	2.100	-	
Ubaté (Cundinamarca)	2.500	2.500	2.500	=		Tuluá (Valle del Cauca)	3.600	4.000	3.733	+	
Villavicencio, CAV	2.500	3.000	2.931	-		Tunja, Complejo de Servicios del Sur	2.800	3.200	3.033	+	
Espinaca						Villavicencio, CAV	3.200	4.000	3.725	++	
Armenia, Mercar	1.889	2.222	2.019	-		Yopal (Casanare)	3.646	3.750	3.698	+	
Barranquilla, Barranquillita	6.500	7.000	6.667	+		Fríjol verde en vaina					
Barranquilla, Granabastos	5.000	5.500	5.233	+		Arauca (Arauca)	3.261	3.696	3.478	=	
Bogotá, D.C., Corabastos	500	1.200	817	-		Armenia, Mercar	3.200	3.840	3.476	++	
Bucaramanga, Centroabastos	2.000	2.500	2.250	=		Barranquilla, Barranquillita	6.500	7.000	6.667	+	
Cartagena, Bazurto	5.600	6.000	5.767	+		Barranquilla, Granabastos	5.000	6.000	5.488	+	
Chiquinquirá (Boyacá)	1.250	1.500	1.417	-		Bucaramanga, Centroabastos	3.000	3.400	3.200	-	
Duitama (Boyacá)	1.667	2.000	1.778	+		Buenaventura (Valle del Cauca)	3.600	4.160	3.893	-	
Ibagué, Plaza La 21	1.556	2.000	1.833	-		Cartago (Valle del Cauca)	4.000	4.200	4.067	=	
Ipiales (Nariño), Ipiales somos todos	1.000	1.500	1.350	++		Chiquinquirá (Boyacá)	2.000	2.400	2.133	-	
Manizales, Centro Galerías	3.000	3.500	3.333	=		Ibagué, Plaza La 21	2.240	3.040	2.580	-	
Medellín, Central Mayorista de Antioquia	800	1.000	867	+		Ipiales (Nariño), Ipiales somos todos	1.667	1.852	1.831	++	
Medellín, Plaza Minorista "José María Villa"	1.000	1.000	1.000	=		La Unión (Nariño)	2.600	2.600	2.600	=	
Neiva, Surabastos	2.000	2.353	2.137	-		Manizales, Centro Galerías	3.700	4.000	3.875	+	
Pamplona (Norte de Santander)	2.000	2.000	2.000	=		Montería, Mercado del Sur	3.000	3.500	3.213	-	
Pasto, El Potrerillo	1.500	2.000	1.750	-		Neiva, Surabastos	2.400	3.200	2.743	-	
Sogamoso (Boyacá)	2.667	3.333	2.875	=		Pamplona (Norte de Santander)	1.400	2.083	1.792	-	
Tunja, Complejo de Servicios del Sur	1.500	1.625	1.542	-		Pereira, La 41	3.000	3.500	3.283	-	

Cuadro 2. Mercados mayoristas. Precios de venta de verduras y hortalizas (continuación)
2019 (30 de marzo al 5 de abril)

Productos y mercados	Pesos por kilogramo				Tendencia	Productos y mercados	Pesos por kilogramo				Tendencia
	Mínimo	Máximo	Medio	Precios			Mínimo	Máximo	Medio	Precios	
Frijol verde en vaina (continuación)						Habichuela (continuación)					
Pereira, Mercasa	3.200	3.500	3.371		+	Pereira, La 41	1.440	1.600	1.547		+
San Gil (Santander)	2.400	2.560	2.489		+	Pereira, Mercasa	1.440	1.840	1.625		+
Sincedejo, Nuevo Mercado	3.000	3.000	3.000		-	Popayán, Plaza de mercado del barrio Bolívar	2.400	3.200	2.760		-
Socorro (Santander)	2.400	2.560	2.453		=	Rionegro (Antioquia)	1.500	2.500	1.952		+++
Tunja, Complejo de Servicios del Sur	2.000	2.200	2.067		+	San Gil (Santander)	1.273	1.682	1.485		+
Ubaté (Cundinamarca)	2.400	2.400	2.400		+	Santa Marta (Magdalena)	1.500	2.000	1.905		++
Haba verde						Sincedejo, Nuevo Mercado	2.000	2.500	2.267		++
Bogotá, D.C., Corabastos	3.000	3.000	3.000		+	Socorro (Santander)	1.182	1.364	1.242		+
Chiquinquirá (Boyacá)	2.400	2.600	2.533		-	Sogamoso (Boyacá)	1.750	2.250	1.956		-
Cúcuta, Cenabastos	1.200	1.700	1.460		-	Tuluá (Valle del Cauca)	1.440	1.760	1.600		++
Duitama (Boyacá)	2.600	2.800	2.733		++	Tunja, Complejo de Servicios del Sur	2.400	2.520	2.434		++
Ipiales (Nariño), Ipiales somos todos	1.250	1.750	1.419		+	Ubaté (Cundinamarca)	2.560	2.560	2.560		=
La Unión (Nariño)	540	600	575		-	Valledupar, Mercabastos	1.250	1.750	1.417		-
Pamplona (Norte de Santander)	1.000	1.500	1.229		+	Villavicencio, CAV	1.667	2.000	1.924		-
Sogamoso (Boyacá)	2.500	2.700	2.588		-	Yopal (Casanare)	2.778	3.056	2.917		++
Túquerres (Nariño)	900	1.150	1.006		-	Habichuela larga					
Ubaté (Cundinamarca)	2.500	2.500	2.500		=	Barranquilla, Barranquillita	1.000	1.500	1.375		-
Habichuela						Montería, Mercado del Sur	4.000	5.000	4.625		++
Arauca (Arauca)	2.455	2.727	2.600		+	Lechuga Batavia					
Armenia, Mercar	1.440	1.840	1.698		+++	Arauca (Arauca)	3.000	3.667	3.389		-
Barranquilla, Barranquillita	1.500	3.000	2.275		-	Armenia, Mercar	1.333	1.533	1.400		=
Barranquilla, Granabastos	1.500	2.000	1.717		+	Barranquilla, Barranquillita	1.500	1.900	1.625		+++
Bogotá, D.C., Corabastos	1.500	2.667	2.108		-	Barranquilla, Granabastos	1.400	1.600	1.533		++
Bucaramanga, Centroabastos	600	1.250	906		-	Bogotá, D.C., Corabastos	700	1.600	1.268		++
Buenaventura (Valle del Cauca)	1.600	1.600	1.600		-	Bucaramanga, Centroabastos	1.167	1.167	1.167		=
Cali, Cavasa	1.400	1.800	1.638		-	Buenaventura (Valle del Cauca)	1.800	2.200	2.033		+
Cali, Santa Helena	1.520	1.600	1.573		+	Cali, Cavasa	923	1.538	1.242		-
Cartagena, Bazurto	2.350	2.600	2.483		-	Cali, Santa Helena	1.154	1.308	1.256		-
Cartago (Valle del Cauca)	1.600	1.760	1.653		+	Cartagena, Bazurto	1.333	1.467	1.372		-
Chiquinquirá (Boyacá)	2.200	2.400	2.367		+++	Cartago (Valle del Cauca)	1.385	1.692	1.538		+
Cúcuta, Cenabastos	1.000	2.000	1.510		+	Chiquinquirá (Boyacá)	1.200	1.400	1.300		+
Duitama (Boyacá)	2.000	2.150	2.038		=	Cúcuta, Cenabastos	833	1.250	1.056		+
El Santuario (Antioquia)	1.600	2.000	1.825		+++	Duitama (Boyacá)	800	1.000	867		-
Florencia (Caquetá)	1.440	1.600	1.520		-	Ibagué, Plaza La 21	1.120	1.440	1.270		+
Ibagué, Plaza La 21	1.600	2.000	1.750		-	Ipiales (Nariño), Ipiales somos todos	308	462	391		-
Ipiales (Nariño), Ipiales somos todos	2.500	2.500	2.500		=	Manizales, Centro Galerías	1.700	2.000	1.829		++
La Ceja (Antioquia)	2.000	2.000	2.000		+++	Marinilla (Antioquia)	600	1.000	788		+++
Manizales, Centro Galerías	1.200	2.080	1.670		+++	Medellín, Central Mayorista de Antioquia	571	750	668		++
Marinilla (Antioquia)	1.300	2.000	1.696		+++	Medellín, Plaza Minorista "José María Villa"	643	786	726		++
Medellín, Central Mayorista de Antioquia	1.500	2.200	1.855		+++	Montería, Mercado del Sur	1.000	1.250	1.076		++
Medellín, Plaza Minorista "José María Villa"	2.200	2.500	2.333		+++	Neiva, Surabastos	1.120	1.600	1.317		+
Montería, Mercado del Sur	1.800	2.200	1.992		-	Palmira (Valle del Cauca)	1.154	1.385	1.288		-
Neiva, Surabastos	1.280	2.400	1.655		-	Pamplona (Norte de Santander)	1.000	1.167	1.083		-
Palmira (Valle del Cauca)	1.400	1.800	1.650		-	Pasto, El Potrerillo	462	769	641		-
Pamplona (Norte de Santander)	1.000	1.500	1.215		-	Pereira, La 41	1.500	1.667	1.556		+
Pasto, El Potrerillo	2.000	3.000	2.422		+++						

Cuadro 2. Mercados mayoristas. Precios de venta de verduras y hortalizas (continuación)
2019 (30 de marzo al 5 de abril)

Productos y mercados	Pesos por kilogramo				Tendencia	Productos y mercados	Pesos por kilogramo				Tendencia
	Mínimo	Máximo	Medio				Mínimo	Máximo	Medio		
Lechuga Batavia (continuación)						Pepino cohombro (continuación)					
Pereira, Mercasa	1.500	1.833	1.597		+	Palmira (Valle del Cauca)	400	500	454		=
Popayán, Plaza de mercado del barrio Bolívar	769	769	769		-	Pamplona (Norte de Santander)	1.080	1.200	1.160		-
Rionegro (Antioquia)	900	1.000	939		+	Pasto, El Potrerillo	1.400	1.800	1.517		-
San Gil (Santander)	1.333	1.500	1.444		=	Pereira, La 41	800	1.200	975		++
Santa Marta (Magdalena)	1.250	1.500	1.400		-	Pereira, Mercasa	600	800	706		-
Sincelejo, Nuevo Mercado	1.000	1.200	1.108		++	Popayán, Plaza de mercado del barrio Bolívar	769	769	769		+
Sogamoso (Boyacá)	1.200	1.400	1.275		=	Rionegro (Antioquia)	600	700	655		-
Sonsón (Antioquia)	800	1.000	925		+	San Gil (Santander)	400	520	471		-
Tuluá (Valle del Cauca)	1.077	1.154	1.135		-	Santa Marta (Magdalena)	760	1.000	888		-
Tunja, Complejo de Servicios del Sur	900	1.100	1.017		-	Sincelejo, Nuevo Mercado	600	600	600		-
Ubaté (Cundinamarca)	1.300	1.300	1.300		+++	Socorro (Santander)	400	480	427		-
Valledupar, Mercabastos	1.250	1.667	1.465		+	Sogamoso (Boyacá)	760	900	808		-
Villavicencio, CAV	1.400	1.600	1.519		++	Sonsón (Antioquia)	700	800	750		-
Yopal (Casanare)	1.800	2.000	1.900		++	Tuluá (Valle del Cauca)	800	1.000	888		-
						Tunja, Complejo de Servicios del Sur	680	760	716		-
						Valledupar, Mercabastos	600	800	710		-
						Villavicencio, CAV	1.000	1.200	1.129		-
Lechuga cressa verde						Pepino de rellenar					
Arauca (Arauca)	1.800	2.200	2.033		-	Bogotá, D.C., Corabastos	1.917	3.000	2.414		-
Bogotá, D.C., Corabastos	2.000	2.333	2.236		+++	Chiquinquirá (Boyacá)	1.833	2.083	2.014		-
Bucaramanga, Centroabastos	2.000	2.400	2.200		=	Ibagué, Plaza La 21	2.240	2.800	2.473		+
Cali, Cavasa	2.800	3.000	2.900		+	Medellín, Central Mayorista de Antioquia	3.000	3.000	3.000		n.d.
Cúcuta, Cenabastos	3.000	3.000	3.000		=	Neiva, Surabastos	2.000	2.400	2.140		+
Medellín, Central Mayorista de Antioquia	800	1.500	1.245		+++	San Gil (Santander)	1.280	1.440	1.387		+
Neiva, Surabastos	1.000	1.200	1.092		+	Sogamoso (Boyacá)	1.917	2.083	2.031		-
Villavicencio, CAV	4.800	6.400	5.733		+	Tunja, Complejo de Servicios del Sur	1.667	2.083	1.843		-
						Ubaté (Cundinamarca)	2.333	2.333	2.333		+++
						Villavicencio, CAV	2.500	3.000	2.725		+
Pepino cohombro						Perejil					
Arauca (Arauca)	1.136	1.364	1.265		-	Arauca (Arauca)	4.500	5.000	4.750		+
Armenia, Mercar	700	800	767		=	Armenia, Mercar	4.000	4.750	4.292		+
Barranquilla, Barranquillita	600	800	697		-	Barranquilla, Barranquillita	7.500	8.000	7.833		=
Barranquilla, Granabastos	600	680	668		-	Bogotá, D.C., Corabastos	2.000	4.000	2.750		-
Bogotá, D.C., Corabastos	1.400	1.500	1.476		-	Bucaramanga, Centroabastos	2.000	3.000	2.500		=
Bucaramanga, Centroabastos	480	720	600		-	Chiquinquirá (Boyacá)	1.750	2.000	1.917		-
Buenaventura (Valle del Cauca)	800	1.000	933		=	Duitama (Boyacá)	2.000	2.000	2.000		-
Cali, Cavasa	400	500	442		-	Ibagué, Plaza La 21	3.750	5.500	4.688		++
Cali, Santa Helena	400	600	494		-	Ipiales (Nariño), Ipiales somos todos	3.000	4.000	3.417		++
Cartagena, Bazurto	1.200	1.400	1.323		+	Manizales, Centro Galerías	4.000	4.800	4.400		=
Cartago (Valle del Cauca)	800	1.000	883		-	Medellín, Central Mayorista de Antioquia	4.000	4.500	4.229		+
Cúcuta, Cenabastos	560	800	697		-	Neiva, Surabastos	4.667	6.667	5.944		-
Duitama (Boyacá)	800	800	800		-	Pamplona (Norte de Santander)	3.500	4.000	3.750		+++
Florencia (Caquetá)	1.120	1.120	1.120		-	Pasto, El Potrerillo	5.000	6.500	5.667		-
Ibagué, Plaza La 21	800	1.120	1.020		-	San Gil (Santander)	4.000	4.000	4.000		=
Ipiales (Nariño), Ipiales somos todos	1.667	1.667	1.667		=	Sogamoso (Boyacá)	2.000	2.500	2.250		+
La Ceja (Antioquia)	800	1.000	900		-	Tunja, Complejo de Servicios del Sur	2.000	2.250	2.139		+
Manizales, Centro Galerías	500	600	575		-						
Marinilla (Antioquia)	700	800	749		-						
Medellín, Central Mayorista de Antioquia	700	1.000	867		++						
Medellín, Plaza Minorista "José María Villa"	500	700	600		-						
Montería, Mercado del Sur	700	900	812		-						
Neiva, Surabastos	800	800	800		-						

Cuadro 2. Mercados mayoristas. Precios de venta de verduras y hortalizas (continuación)
2019 (30 de marzo al 5 de abril)

Productos y mercados	Pesos por kilogramo				Tendencia	Productos y mercados	Pesos por kilogramo				Tendencia
	Mínimo	Máximo	Medio				Mínimo	Máximo	Medio		
Pimentón						Pimentón verde					
Arauca (Arauca)	3.000	3.500	3.250	-		Bucaramanga, Centroabastos	923	1.385	1.115	-	
Armenia, Mercar	1.200	1.300	1.267	+		Medellín, Central Mayorista de Antioquia	2.000	2.000	2.000	++	
Barranquilla, Barranquillita	1.500	1.833	1.667	-		Rábano rojo					
Barranquilla, Granabastos	1.667	2.000	1.792	-		Armenia, Mercar	1.600	2.000	1.733	-	
Bogotá, D.C., Corabastos	2.500	3.000	2.800	++		Barranquilla, Barranquillita	6.000	7.000	6.344	-	
Bucaramanga, Centroabastos	1.667	3.500	2.367	++		Bogotá, D.C., Corabastos	833	1.333	958	-	
Buenaventura (Valle del Cauca)	1.143	1.429	1.381	+		Bucaramanga, Centroabastos	3.000	4.000	3.500	=	
Cali, Cavasa	1.300	1.500	1.358	++		Cartagena, Bazurto	5.600	6.000	5.767	+	
Cali, Santa Helena	1.300	1.400	1.383	-		Manizales, Centro Galerías	3.000	4.000	3.500	=	
Cartagena, Bazurto	2.250	2.667	2.493	+		Medellín, Central Mayorista de Antioquia	2.500	3.000	2.786	-	
Cartago (Valle del Cauca)	1.500	2.000	1.767	+++		Neiva, Surabastos	2.500	6.000	4.250	-	
Chiquinquirá (Boyacá)	1.786	2.143	1.917	+++		Pasto, El Potrerillo	1.500	2.000	1.792	+	
Cúcuta, Cenabastos	1.667	2.083	1.812	-		Remolacha					
Duitama (Boyacá)	1.429	1.643	1.482	-		Arauca (Arauca)	1.000	1.091	1.039	-	
Florencia (Cauquetá)	1.714	1.786	1.750	-		Armenia, Mercar	560	672	624	-	
Ibagué, Plaza La 21	1.200	2.500	1.979	++		Barranquilla, Barranquillita	833	1.083	917	-	
Ipiales (Nariño), Ipiales somos todos	2.500	2.500	2.500	=		Barranquilla, Granabastos	800	900	835	-	
La Ceja (Antioquia)	1.600	2.000	1.808	+++		Bogotá, D.C., Corabastos	583	1.000	704	+++	
Manizales, Centro Galerías	1.500	2.300	1.933	+++		Bucaramanga, Centroabastos	800	900	825	+	
Marinilla (Antioquia)	900	1.350	1.093	+++		Cartagena, Bazurto	917	1.033	983	+	
Medellín, Central Mayorista de Antioquia	1.700	2.000	1.850	+++		Chiquinquirá (Boyacá)	800	1.000	900	+	
Medellín, Plaza Minorista "José María Villa"	1.500	1.800	1.625	+++		Duitama (Boyacá)	700	800	750	=	
Montería, Mercado del Sur	2.500	2.800	2.625	+++		El Santuario (Antioquia)	600	800	728	+++	
Neiva, Surabastos	1.429	2.000	1.731	-		Florencia (Cauquetá)	1.000	1.000	1.000	+	
Palmira (Valle del Cauca)	1.300	1.500	1.400	-		Ibagué, Plaza La 21	960	1.280	1.107	+++	
Pamplona (Norte de Santander)	1.667	2.500	2.130	++		La Ceja (Antioquia)	1.000	1.000	1.000	=	
Pasto, El Potrerillo	1.400	1.800	1.583	-		Manizales, Centro Galerías	909	1.091	1.000	=	
Peñol (Antioquia)	850	1.200	1.021	+++		Medellín, Central Mayorista de Antioquia	400	800	638	+++	
Pereira, La 41	1.400	2.500	1.863	+++		Medellín, Plaza Minorista "José María Villa"	700	800	750	-	
Pereira, Mercasa	1.500	1.800	1.731	++		Montería, Mercado del Sur	1.000	1.200	1.067	+	
Popayán, Plaza de mercado del barrio Bolívar	1.143	1.571	1.429	+		Neiva, Surabastos	608	880	691	+	
Rionegro (Antioquia)	1.200	1.400	1.279	++		Rionegro (Antioquia)	700	900	813	+	
San Gil (Santander)	1.286	1.714	1.508	+		San Gil (Santander)	900	940	913	-	
Santa Marta (Magdalena)	1.500	1.667	1.611	-		Santa Marta (Magdalena)	833	1.000	893	-	
Sincelejo, Nuevo Mercado	1.800	2.500	2.100	+++		Sincelejo, Nuevo Mercado	1.000	1.100	1.008	+	
Socorro (Santander)	1.429	1.571	1.476	+		Sogamoso (Boyacá)	700	800	778	-	
Sogamoso (Boyacá)	1.429	1.857	1.670	+		Tunja, Complejo de Servicios del Sur	560	640	597	-	
Sonsón (Antioquia)	900	1.000	950	+		Valledupar, Mercabastos	833	1.000	931	-	
Tuluá (Valle del Cauca)	1.600	1.800	1.700	+++		Villavicencio, CAV	750	1.000	875	+	
Tunja, Complejo de Servicios del Sur	1.714	1.857	1.780	+		Yopal (Casánare)	1.000	1.083	1.042	+++	
Ubaté (Cundinamarca)	3.500	3.500	3.500	++							
Valledupar, Mercabastos	2.083	2.500	2.299	+							
Valledupar, Mercado Nuevo	2.083	2.500	2.292	+							
Villavicencio, CAV	2.083	2.500	2.337	-							
Yopal (Casánare)	2.083	2.500	2.292	+++							

BOLETÍN SEMANAL PRECIOS MAYORISTAS

Cuadro 2. Mercados mayoristas. Precios de venta de verduras y hortalizas (continuación)
2019 (30 de marzo al 5 de abril)

Productos y mercados	Pesos por kilogramo				Tendencia	Productos y mercados	Pesos por kilogramo				Tendencia
	Mínimo	Máximo	Medio				Mínimo	Máximo	Medio		
Remolacha bogotana						Repollo blanco bogotano					
Buenaventura (Valle del Cauca)	1.040	1.600	1.280	-		Pereira, Mercasa	957	1.214	1.107	-	
Cali, Cavasa	667	917	785	+		Repollo morado					
Cali, Santa Helena	583	633	592	-		Bogotá, D.C., Corabastos	857	1.000	952	-	
Cartago (Valle del Cauca)	1.000	1.300	1.150	-		Bucaramanga, Centroabastos	1.500	1.500	1.500	n.d.	
Palmira (Valle del Cauca)	667	833	753	-		Buenaventura (Valle del Cauca)	1.167	1.333	1.278	+++	
Remolacha regional						Cali, Cavasa	1.000	1.333	1.149	+++	
Cúcuta, Cenabastos	800	1.000	917	-		Cúcuta, Cenabastos	1.111	1.389	1.352	+	
Marinilla (Antioquia)	500	800	631	++		Medellín, Central Mayorista de Antioquia	444	667	577	+++	
Pamplona (Norte de Santander)	600	800	700	+++		Pamplona (Norte de Santander)	1.000	1.111	1.074	+	
Repollo blanco						Pasto, El Potrerillo	750	1.000	847	-	
Arauca (Arauca)	867	967	903	+		Repollo verde					
Armenia, Mercar	833	867	844	+		Bogotá, D.C., Corabastos	1.000	1.143	1.095	-	
Barranquilla, Barranquillita	1.257	1.571	1.419	-		Chiquinquirá (Boyacá)	583	667	611	-	
Barranquilla, Granabastos	1.143	1.200	1.171	-		Cúcuta, Cenabastos	500	800	652	+++	
Bucaramanga, Centroabastos	480	560	520	=		Duitama (Boyacá)	500	583	542	-	
Buenaventura (Valle del Cauca)	733	1.000	872	-		Ipiales (Nariño), Ipiales somos todos	360	500	427	-	
Cali, Cavasa	533	667	610	-		Manizales, Centro Galerías	800	1.200	988	+++	
Cali, Santa Helena	600	633	611	-		Pamplona (Norte de Santander)	400	600	462	++	
Cartagena, Bazurto	1.214	1.257	1.232	-		San Gil (Santander)	864	896	885	+	
Cartago (Valle del Cauca)	1.120	1.200	1.173	=		Sogamoso (Boyacá)	667	700	675	-	
El Santuario (Antioquia)	150	208	171	-		Tunja, Complejo de Servicios del Sur	333	383	366	-	
Florencia (Caquetá)	3.000	3.000	3.000	=		Tomate chonto					
La Ceja (Antioquia)	300	400	375	-		Arauca (Arauca)	1.455	1.636	1.538	-	
La Unión (Nariño)	500	583	550	-		Armenia, Mercar	1.364	1.727	1.572	+++	
Marinilla (Antioquia)	167	250	208	+		Barranquilla, Barranquillita	1.120	1.600	1.380	+++	
Medellín, Central Mayorista de Antioquia	154	231	195	-		Barranquilla, Granabastos	1.200	1.600	1.457	+++	
Medellín, Plaza Minorista "José María Villa"	231	385	301	-		Bogotá, D.C., Corabastos	1.545	1.818	1.701	+++	
Montería, Mercado del Sur	417	583	501	-		Cali, Cavasa	1.700	2.200	1.908	+++	
Neiva, Surabastos	733	867	797	-		Cali, Santa Helena	1.700	2.000	1.867	++	
Palmira (Valle del Cauca)	533	600	567	-		Cartagena, Bazurto	1.120	1.400	1.287	++	
Pasto, El Potrerillo	250	383	317	-		Cartago (Valle del Cauca)	2.000	2.200	2.100	+++	
Pereira, La 41	880	1.000	920	+		Chiquinquirá (Boyacá)	1.136	1.364	1.280	++	
Pereira, Mercasa	800	960	857	-		Cúcuta, Cenabastos	750	1.667	1.305	+++	
Popayán, Plaza de mercado del barrio Bolívar	680	840	750	-		Duitama (Boyacá)	1.273	1.364	1.318	+++	
Rionegro (Antioquia)	208	300	263	-		Florencia (Caquetá)	1.600	1.680	1.640	+	
Sincelejo, Nuevo Mercado	467	500	496	-		Ibagué, Plaza La 21	1.200	1.600	1.450	++	
Sonsón (Antioquia)	277	308	292	=		Manizales, Centro Galerías	1.727	1.818	1.773	+++	
Tuluá (Valle del Cauca)	667	767	700	+		Neiva, Surabastos	1.304	1.739	1.604	+++	
Túquerres (Nariño)	300	367	339	-		Palmira (Valle del Cauca)	1.700	1.800	1.763	-	
Valledupar, Mercabastos	714	857	821	-		Pamplona (Norte de Santander)	1.042	1.750	1.352	+++	
Villavicencio, CAV	1.333	1.833	1.639	+		Peñol (Antioquia)	900	1.500	1.261	+++	
Yopal (Casare)	1.250	1.333	1.292	+++		Pereira, La 41	2.000	2.300	2.133	+++	

Cuadro 2. Mercados mayoristas. Precios de venta de verduras y hortalizas (continuación)
2019 (30 de marzo al 5 de abril)

Productos y mercados	Pesos por kilogramo				Tendencia	Productos y mercados	Pesos por kilogramo				Tendencia
	Mínimo	Máximo	Medio	Precios			Mínimo	Máximo	Medio	Precios	
Tomate chonto (continuación)						Tomate Riogrande					
Pereira, Mercasa	1.800	2.100	1.933		+++	Bucaramanga, Centroabastos	1.136	1.591	1.455		+++
Santa Bárbara (Antioquia)	1.000	1.500	1.217		++	Cúcuta, Cenabastos	750	1.667	1.319		+++
Santa Marta (Magdalena)	1.000	1.800	1.448		+++	Duitama (Boyacá)	1.273	1.364	1.318		+++
Sincelejo, Nuevo Mercado	1.600	2.000	1.792		+++	San Gil (Santander)	1.280	1.680	1.449		++
Sogamoso (Boyacá)	1.045	1.591	1.347		+++	Socorro (Santander)	1.200	1.400	1.327		+++
Tuluá (Valle del Cauca)	2.000	2.200	2.088		+++	Sogamoso (Boyacá)	1.045	1.591	1.284		+++
Tunja, Complejo de Servicios del Sur	1.364	1.545	1.481		+++	Yopal (Casanare)	2.000	2.100	2.050		+++
Ubaté (Cundinamarca)	1.500	1.500	1.500		+						
Valledupar, Mercabastos	1.200	1.600	1.467		+++	Tomate Riogrande bumangués					
Valledupar, Mercado Nuevo	1.200	1.600	1.467		+++	Barranquilla, Barranquillita	1.400	1.920	1.703		+++
Villavicencio, CAV	1.250	2.000	1.673		++	Barranquilla, Granabastos	1.591	1.909	1.769		+++
						Cartagena, Bazurto	1.545	1.818	1.705		++
Tomate chonto regional						Zanahoria					
Buenaventura (Valle del Cauca)	1.500	2.000	1.717		=	Arauca (Arauca)	1.055	1.182	1.124		-
La Ceja (Antioquia)	1.500	2.000	1.725		+++	Armenia, Mercar	750	800	756		-
Marinilla (Antioquia)	900	1.600	1.315		+++	Bogotá, D.C., Corabastos	1.000	1.167	1.072		-
Medellín, Central Mayorista de Antioquia	1.800	2.200	1.925		+++	Bucaramanga, Centroabastos	917	1.083	1.000		=
Medellín, Plaza Minorista "José María Villa"	1.500	2.000	1.788		+++	Cartago (Valle del Cauca)	1.000	1.083	1.014		+
Montería, Mercado del Sur	1.000	2.000	1.575		+++	Chiquinquirá (Boyacá)	833	1.000	889		-
Peñol (Antioquia)	850	1.400	1.147		+++	Cúcuta, Cenabastos	833	917	845		-
Rionegro (Antioquia)	1.100	1.500	1.308		+++	Duitama (Boyacá)	917	1.000	972		-
Sonsón (Antioquia)	1.000	1.000	1.000		=	Florencia (Caquetá)	1.000	1.000	1.000		=
						Ibagué, Plaza La 21	800	1.200	1.030		-
Tomate larga vida						Ipiales (Nariño), Ipiales somos todos	300	460	387		++
Bogotá, D.C., Corabastos	2.000	2.250	2.083		-	La Unión (Nariño)	333	417	375		-
Cali, Santa Helena	2.400	2.500	2.433		n.d.	Manizales, Centro Galerías	968	1.048	988		+
Florencia (Caquetá)	2.080	2.200	2.140		++	Neiva, Surabastos	848	1.120	1.001		+
Medellín, Central Mayorista de Antioquia	2.500	3.000	2.539		+	Palmira (Valle del Cauca)	800	860	820		-
Neiva, Surabastos	2.045	2.500	2.287		++	Pamplona (Norte de Santander)	750	833	801		-
Pasto, El Potrerillo	1.250	1.500	1.350		-	Pasto, El Potrerillo	200	400	330		-
Popayán, Plaza de mercado del barrio Bolívar	1.867	2.000	1.983		-	Popayán, Plaza de mercado del barrio Bolívar	467	500	496		=
Tunja, Complejo de Servicios del Sur	1.500	1.727	1.636		+++	San Gil (Santander)	1.000	1.083	1.039		=
Villavicencio, CAV	1.250	1.750	1.492		++	Santa Marta (Magdalena)	1.000	1.083	1.032		-
						Sincelejo, Nuevo Mercado	875	1.000	900		+
Tomate riñón						Sogamoso (Boyacá)	833	917	875		-
Armenia, Mercar	2.600	2.800	2.692		++	Tuluá (Valle del Cauca)	700	750	731		-
Bucaramanga, Centroabastos	2.273	2.273	2.273		=	Tunja, Complejo de Servicios del Sur	867	1.083	944		-
Cartago (Valle del Cauca)	3.000	3.200	3.100		+	Túquerres (Nariño)	200	233	215		-
Ipiales (Nariño), Ipiales somos todos	1.273	1.364	1.333		-	Ubaté (Cundinamarca)	1.000	1.000	1.000		-
Medellín, Central Mayorista de Antioquia	2.000	2.500	2.250		++	Valledupar, Mercabastos	1.000	1.167	1.076		-
Sincelejo, Nuevo Mercado	2.700	2.800	2.783		++	Villavicencio, CAV	750	1.000	885		-
						Yopal (Casanare)	1.333	1.383	1.358		+++
Tomate riñón valluno											
Montería, Mercado del Sur	2.800	3.500	3.192		++						
Pereira, Mercasa	2.500	3.200	2.888		++						

Cuadro 2. Mercados mayoristas. Precios de venta de verduras y hortalizas (conclusión)
2019 (30 de marzo al 5 de abril)

Productos y mercados	Pesos por kilogramo				Tendencia	Productos y mercados	Pesos por kilogramo				Tendencia
	Mínimo	Máximo	Medio	Precios			Mínimo	Máximo	Medio	Precios	
Zanahoria bogotana						Zanahoria larga vida					
Barranquilla, Barranquillita	1.000	1.167	1.079		-	El Carmen de Viboral (Antioquia)	444	444	444		-
Barranquilla, Granabastos	1.133	1.167	1.157		-	El Santuario (Antioquia)	417	444	442		-
Buenaventura (Valle del Cauca)	750	1.000	875		+	La Ceja (Antioquia)	444	600	525		-
Cali, Cavasa	1.000	1.167	1.033		-	Marinilla (Antioquia)	467	533	505		+
Cali, Santa Helena	667	917	814		-	Medellín, Central Mayorista de Antioquia	444	533	475		++
Cartagena, Bazurto	1.167	1.233	1.200		+	Medellín, Plaza Minorista "José María Villa"	556	667	579		-
Cúcuta, Cenabastos	1.167	1.250	1.188		-	Montería, Mercado del Sur	778	844	822		++
Pereira, La 41	1.083	1.083	1.083		+	Rionegro (Antioquia)	588	706	634		++
Pereira, Mercasa	833	1.000	896		-	Sonsón (Antioquia)	400	400	400		=
Sincelejo, Nuevo Mercado	800	833	822		n.d.						
Tuluá (Valle del Cauca)	917	917	917		+						

TENDENCIAS

---	-	+	+++
Variación mayor al -20 %	Variación entre 0 % y -10 %	Variación entre 0 % y 10 %	Variación mayor al 20 %
--	=	++	n. d.
Variación entre -10 % y -20 %	Variación igual a 0 %	Variación entre 10 % y 20 %	No determinado

FRUTAS FRESCAS

Cae la cotización de la papaya Maradol

Esta semana se destacó la reducción en la cotización de la papaya Maradol en veintidós de los treinta y cinco mercados donde se comercializó. Este comportamiento se asoció con la mayor oferta de la fruta que ingresó desde Quimbaya, La Tebaida (Quindío), La Unión, Alcalá (Valle del Cauca), Lejanías, El Castillo, Vistahermosa, Puerto Lleras, Puerto López (Meta), Saravena (Arauca), La Unión y Abejorral (Antioquía). En Bucaramanga y Medellín, por ejemplo, la caída superó el 10,00%, ofreciéndose el kilo a \$1.250 y a \$2.396, respectivamente.

Del mismo modo, las fuentes afirmaron que se redujeron los precios del maracuyá, las manzanas royal gala y verde importada, la pera importada, los mangos Tommy y manzano, la granadilla, el kiwi y el lulo. En el caso del maracuyá esta situación fue consecuencia de una mayor recolección de fruta en los cultivos de El Peñol, Consacá (Nariño), Florida, Caicedonia (Valle del Cauca), Cúcuta, Puerto Santander, Tibú (Norte de Santander), Trinidad (Casanare), Rivera, La Plata (Huila), Sonsón, Dabeiba, Chigorodó (Antioquía), Patía y Mercaderes (Cauca). Esta tendencia se dio en veintisiete de los treinta y dos mercados donde se negoció. En Bogotá y Cali, por ejemplo, el kilo se vendió a \$2.839 y a \$3.000, respectivamente, es decir bajaron 18,54%, en promedio.

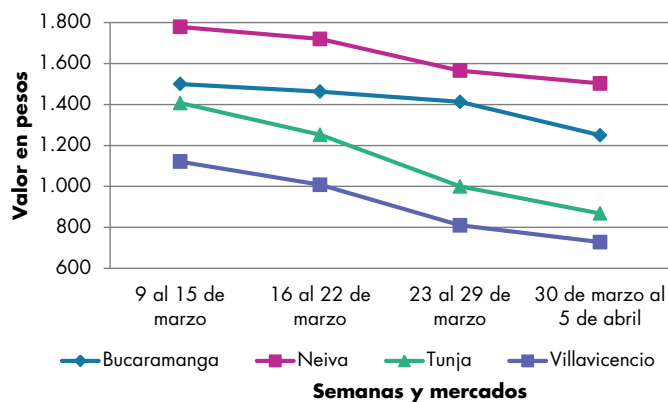
Además, cayeron las cotizaciones del mango Tommy por aumentos en la producción en La Mesa, Anapoima, Tocaima (Cundinamarca), Espinal (Tolima) San Marcos (Sucre), Ciénaga (Magdalena), Tunja

(Boyacá) Betulia, Anzá, Retiro, La Unión y Abejorral (Antioquia). En los mercados de Bucaramanga y Tunja, por ejemplo, el kilo se ofreció a \$2.175 y a \$1.909, respectivamente, 20,34% en promedio, menos que la semana inmediatamente anterior.

En cuanto a los precios de la pera importada, las fuentes consultadas reportaron una caída en veintisiete de los treinta y tres mercados donde se ofreció. Este comportamiento se presentó por un incremento en el abastecimiento de fruta como resultado los buenos niveles productivos por los que se encuentran atravesando los cultivos en Chile. En Armenia e Ibagué, por ejemplo, el kilo se comercializó a \$3.875 y a \$4.298, respectivamente, 4,99%, en promedio, menos.

En contraste, subieron las cotizaciones de la fresa, el banano Urabá, los aguacates hass y papelillo, la piña gold, el tomate de árbol y la mora de Castilla. En el caso de la fresa, sus precios subieron en doce de los veintiséis mercados donde se comercializó esta semana situación generada por una menor oferta del producto procedente de Arcabuco (Boyacá), Silos, Chitagá, Pamplona, Pamplonita (Norte de Santander), Fusagasugá y Sibaté (Cundinamarca). En Bucaramanga y Medellín, por ejemplo, el kilo se vendió a \$5.063 y a \$6.820, 6,46% más que la semana anterior.

Gráfico 2. Comportamiento de los precios de la papaya Maradol 2019 (9 de marzo al 5 de abril)



Fuente: DANE, Sipsa.

Cuadro 3. Mercados mayoristas. Precios de venta de frutas frescas 2019 (30 de marzo al 5 de abril)

Productos y mercados	Pesos por kilogramo				Tendencia	Productos y mercados	Pesos por kilogramo				Tendencia
	Mínimo	Máximo	Medio				Mínimo	Máximo	Medio		
Aguacate común						Aguacate papelillo (continuación)					
Barranquilla, Barranquillita	4.500	5.000	4.583	-		Popayán, Plaza de mercado del barrio Bolívar	6.000	6.200	6.067	+	
Bucaramanga, Centroabastos	6.000	6.000	6.000	n.d.		Rionegro (Antioquia)	5.500	5.700	5.600	+	
Buenaventura (Valle del Cauca)	4.000	5.500	4.917	++		Santa Bárbara (Antioquia)	2.700	2.700	2.700	+	
Cúcuta, Cenabastos	5.000	6.000	5.667	-		Sogamoso (Boyacá)	6.500	7.000	6.750	++	
Ibagué, Plaza La 21	2.500	3.000	2.767	-		Tunja, Complejo de Servicios del Sur	5.800	6.000	5.978	+	
Medellín, Plaza Minorista "José María Villa"	2.500	3.500	3.000	n.d.		Ubaté (Cundinamarca)	6.000	6.000	6.000	=	
Montería, Mercado del Sur	3.600	4.440	4.072	+		Valledupar, Mercado Nuevo	6.600	7.000	6.800	-	
Neiva, Surabastos	3.500	4.000	3.833	-		Villavicencio, CAV	6.500	7.000	6.542	+	
Santa Bárbara (Antioquia)	2.000	2.700	2.339	+		Badea					
Tunja, Complejo de Servicios del Sur	3.600	3.900	3.733	-		Neiva, Surabastos	1.700	2.000	1.863	+	
Aguacate Hass						Banano bocadillo					
Bogotá, D.C., Corabastos	4.200	4.500	4.469	+		Bogotá, D.C., Corabastos	1.625	1.750	1.703	n.d.	
Chiquinquirá (Boyacá)	3.000	3.500	3.250	+		Duitama (Boyacá)	1.100	1.250	1.200	+	
Duitama (Boyacá)	3.500	4.000	3.833	-		Medellín, Central Mayorista de Antioquia	1.200	1.200	1.200	=	
La Ceja (Antioquia)	2.400	2.600	2.483	+		Sogamoso (Boyacá)	1.200	1.250	1.238	-	
Medellín, Central Mayorista de Antioquia	3.000	3.500	3.345	++		Tunja, Complejo de Servicios del Sur	1.250	1.400	1.342	+	
Rionegro (Antioquia)	2.700	2.800	2.752	+++		Banano criollo					
San Gil (Santander)	4.500	5.000	4.767	-		Armenia, Mercar	800	900	833	+	
San Vicente (Antioquia)	2.400	2.500	2.438	++		Armenia, Retiro	600	800	700	+	
Socorro (Santander)	4.300	4.500	4.367	=		Barranquilla, Barranquillita	480	600	520	+	
Sogamoso (Boyacá)	4.500	5.000	4.750	+		Bogotá, D.C., Corabastos	1.400	1.500	1.464	-	
Sonsón (Antioquia)	2.400	2.500	2.450	+		Bucaramanga, Centroabastos	1.500	1.600	1.519	+	
Tunja, Complejo de Servicios del Sur	3.300	3.500	3.456	+		Buenaventura (Valle del Cauca)	1.111	1.222	1.148	=	
Aguacate papelillo						Cali, Cavasa	889	1.000	942	+	
Arauca (Arauca)	6.500	7.000	6.833	++		Cali, Santa Helena	722	778	750	+	
Armenia, Mercar	5.000	5.800	5.400	++		Cartago (Valle del Cauca)	760	840	800	-	
Armenia, Retiro	4.300	4.800	4.517	+		Chiquinquirá (Boyacá)	1.250	1.500	1.333	=	
Barranquilla, Barranquillita	6.800	7.000	6.867	+		Cúcuta, Cenabastos	1.500	1.800	1.601	-	
Bogotá, D.C., Corabastos	6.000	6.500	6.378	+		Cúcuta, La Nueva Sexta	1.167	1.333	1.256	+	
Bucaramanga, Centroabastos	5.500	6.000	5.913	+		Florencia (Caquetá)	1.400	1.400	1.400	-	
Buenaventura (Valle del Cauca)	5.000	6.000	5.500	+		Ibagué, Plaza La 21	1.000	1.000	1.000	+	
Cali, Cavasa	6.000	6.000	6.000	+		Ipiales (Nariño), Ipiales somos todos	667	741	679	=	
Cali, Santa Helena	5.800	6.000	5.933	+		La Ceja (Antioquia)	700	800	758	=	
Cartagena, Bazurto	4.000	4.600	4.350	+		La Unión (Nariño)	1.500	2.000	1.750	=	
Cartago (Valle del Cauca)	6.000	6.500	6.333	++		Manizales, Centro Galerías	800	1.000	925	=	
Chiquinquirá (Boyacá)	5.000	5.500	5.250	-		Medellín, Central Mayorista de Antioquia	800	900	871	-	
Duitama (Boyacá)	6.500	7.000	6.667	+		Medellín, Plaza Minorista "José María Villa"	800	1.000	878	+	
Florencia (Caquetá)	5.000	5.000	5.000	+		Neiva, Surabastos	800	1.000	847	-	
Ibagué, Plaza La 21	4.500	5.500	4.904	+		Palmira (Valle del Cauca)	1.100	1.200	1.175	+	
Manizales, Centro Galerías	4.500	5.000	4.767	+		Pamplona (Norte de Santander)	1.800	2.000	1.900	+	
Medellín, Central Mayorista de Antioquia	5.600	6.000	5.911	++		Pereira, La 41	1.000	1.000	1.000	=	
Medellín, Plaza Minorista "José María Villa"	4.500	4.600	4.540	+		Pereira, Mercasa	800	1.000	967	-	
Neiva, Surabastos	5.000	6.000	5.333	-		Popayán, Plaza de mercado del barrio Bolívar	1.200	1.300	1.271	-	
Palmira (Valle del Cauca)	5.800	6.000	5.933	+++		Rionegro (Antioquia)	1.000	1.000	1.000	=	
Pereira, La 41	6.000	7.000	6.333	++							
Pereira, Mercasa	6.000	6.000	6.000	++							

Cuadro 3. Mercados mayoristas. Precios de venta de frutas frescas (continuación)
2019 (30 de marzo al 5 de abril)

Productos y mercados	Pesos por kilogramo				Tendencia	Productos y mercados	Pesos por kilogramo				Tendencia
	Mínimo	Máximo	Medio				Mínimo	Máximo	Medio		
Banano criollo (continuación)						Ciruela roja (continuación)					
San Gil (Santander)	520	560	547		+	Neiva, Surabastos	2.400	3.080	2.765		-
Santa Bárbara (Antioquia)	350	500	413		-	Pamplona (Norte de Santander)	2.500	3.000	2.917		+
Santa Marta (Magdalena)	529	588	565		++	Tunja, Complejo de Servicios del Sur	2.000	2.320	2.097		-
Socorro (Santander)	520	560	547		+						
Sogamoso (Boyacá)	1.150	1.200	1.175		=	Coco					
Sonsón (Antioquia)	500	600	538		-	Armenia, Mercar	2.400	2.467	2.433		=
Tuluá (Valle del Cauca)	700	700	700		=	Barranquilla, Barranquillita	2.800	3.000	2.911		-
Tunja, Complejo de Servicios del Sur	1.400	1.500	1.450		+	Bogotá, D.C., Corabastos	3.167	3.333	3.315		+
						Cali, Cavasa	1.818	1.939	1.859		=
Banano Urabá						Cali, Santa Helena	1.500	1.556	1.528		=
Arauca (Arauca)	1.389	1.500	1.444		=	Cartagena, Bazurto	3.000	3.100	3.029		+
Barranquilla, Barranquillita	600	720	640		=	Cartago (Valle del Cauca)	2.200	2.267	2.233		=
Bogotá, D.C., Corabastos	1.000	1.100	1.097		+	La Unión (Nariño)	1.944	2.222	2.083		+++
Bucaramanga, Centroabastos	1.100	1.200	1.163		+	Manizales, Centro Galerías	2.323	2.710	2.538		+
Chiquinquirá (Boyacá)	1.150	1.250	1.200		+	Medellín, Central Mayorista de Antioquia	4.231	6.000	5.115		=
Duitama (Boyacá)	1.100	1.100	1.100		=	Montería, Mercado del Sur	2.760	3.400	3.107		+
Medellín, Central Mayorista de Antioquia	1.100	1.100	1.100		=	Palmira (Valle del Cauca)	1.667	1.778	1.704		=
Medellín, Plaza Minorista "José María Villa"	900	1.000	917		+	Pereira, La 41	2.400	2.400	2.400		-
Montería, Mercado del Sur	900	1.000	975		=	Pereira, Mercasa	2.267	2.267	2.267		=
Pamplona (Norte de Santander)	1.350	1.400	1.358		+	Sincelejo, Nuevo Mercado	2.552	2.552	2.552		+
Sogamoso (Boyacá)	1.000	1.100	1.088		+						
Valledupar, Mercabastos	450	575	517		+	Curuba					
Villavicencio, CAV	640	680	663		=	Arauca (Arauca)	2.350	2.500	2.417		+
						Armenia, Mercar	2.000	2.000	2.000		=
Borojó						Bogotá, D.C., Corabastos	1.591	2.045	1.828		-
Bogotá, D.C., Corabastos	3.500	4.000	3.553		+	Bucaramanga, Centroabastos	960	1.080	1.025		+
Bucaramanga, Centroabastos	4.000	5.000	4.300		++	Buenaventura (Valle del Cauca)	3.000	4.000	3.167		-
Cúcuta, Cenabastos	4.000	5.000	4.667		+	Cali, Cavasa	2.000	2.500	2.241		+
Medellín, Central Mayorista de Antioquia	2.800	3.000	2.967		+	Cartagena, Bazurto	2.240	2.560	2.427		=
Pamplona (Norte de Santander)	7.000	8.000	7.500		-	Cartago (Valle del Cauca)	2.500	2.600	2.550		=
Villavicencio, CAV	4.000	4.500	4.208		+	Chiquinquirá (Boyacá)	1.364	1.591	1.553		+
						Cúcuta, Cenabastos	1.000	1.333	1.229		++
Breva						Duitama (Boyacá)	1.591	1.818	1.667		=
Bucaramanga, Centroabastos	2.000	2.800	2.417		-	Ibagué, Plaza La 21	1.200	1.400	1.225		++
Medellín, Central Mayorista de Antioquia	3.500	3.500	3.500		-	Ipiales (Nariño), Ipiales somos todos	1.167	1.250	1.231		-
						Medellín, Central Mayorista de Antioquia	1.300	1.600	1.467		-
Ciruela importada						Neiva, Surabastos	1.400	1.800	1.679		-
Bogotá, D.C., Corabastos	7.222	7.778	7.747		+	Pamplona (Norte de Santander)	833	1.042	891		+
Bucaramanga, Centroabastos	6.364	6.364	6.364		=	San Gil (Santander)	1.400	1.600	1.484		+
Cúcuta, Cenabastos	10.000	10.000	10.000		+	Socorro (Santander)	1.520	1.600	1.547		=
Medellín, Central Mayorista de Antioquia	8.125	8.750	8.385		+	Sogamoso (Boyacá)	1.364	1.591	1.545		-
Neiva, Surabastos	7.222	8.667	7.912		-	Sonsón (Antioquia)	700	800	750		-
Valledupar, Mercado Nuevo	8.125	9.375	8.750		+	Tunja, Complejo de Servicios del Sur	1.091	1.364	1.220		-
						Villavicencio, CAV	1.600	1.800	1.693		+
Ciruela roja						Durazno importado					
Bogotá, D.C., Corabastos	2.400	2.600	2.572		-	Bogotá, D.C., Corabastos	7.556	7.778	7.741		+
Bucaramanga, Centroabastos	3.200	3.400	3.367		=	Bucaramanga, Centroabastos	8.333	8.333	8.333		=
Cúcuta, Cenabastos	2.500	3.000	2.583		-	Medellín, Central Mayorista de Antioquia	6.667	7.222	6.867		+
Medellín, Central Mayorista de Antioquia	3.500	3.600	3.517		+	Neiva, Surabastos	7.750	8.500	8.188		+

Cuadro 3. Mercados mayoristas. Precios de venta de frutas frescas (continuación)
2019 (30 de marzo al 5 de abril)

Productos y mercados	Pesos por kilogramo				Tendencia	Productos y mercados	Pesos por kilogramo				Tendencia
	Mínimo	Máximo	Medio				Mínimo	Máximo	Medio		
Durazno importado (continuación)						Granadilla					
San Gil (Santander)	5.833	6.833	6.426		++	Arauca (Arauca)	3.750	4.583	4.056		-
Valledupar, Mercado Nuevo	8.500	9.375	8.938		+	Bogotá, D.C., Corabastos	2.667	3.333	3.098		-
Durazno nacional						Bucaramanga, Centroabastos	3.429	3.571	3.548		-
Bogotá, D.C., Corabastos	4.500	4.500	4.500		=	Cali, Cavasa	3.000	3.333	3.167		-
Bucaramanga, Centroabastos	3.000	3.000	3.000		+	Cartagena, Bazurto	3.846	4.615	4.244		+
Chiquinquirá (Boyacá)	2.273	2.727	2.386		+	Cartago (Valle del Cauca)	3.333	4.000	3.750		-
Medellín, Central Mayorista de Antioquia	4.500	4.500	4.500		=	Chiquinquirá (Boyacá)	4.000	4.000	4.000		=
San Gil (Santander)	3.800	4.000	3.933		=	Cúcuta, Cenabastos	3.214	3.929	3.363		-
Socorro (Santander)	3.200	3.400	3.267		+	Duitama (Boyacá)	3.000	3.333	3.083		-
Tunja, Complejo de Servicios del Sur	1.818	2.182	2.003		+	Ibagué, Plaza La 21	2.000	2.333	2.183		++
Feijoa						La Unión (Nariño)	1.333	1.667	1.500		-
Bogotá, D.C., Corabastos	4.500	6.000	5.139		+	Manizales, Centro Galerías	2.667	3.000	2.833		+
San Gil (Santander)	3.000	3.400	3.178		+	Medellín, Central Mayorista de Antioquia	1.923	4.000	2.894		-
Socorro (Santander)	3.000	3.200	3.133		=	Montería, Mercado del Sur	2.000	2.333	2.217		n.d.
Sogamoso (Boyacá)	2.500	2.727	2.602		=	Neiva, Surabastos	2.333	2.667	2.478		-
Tunja, Complejo de Servicios del Sur	2.727	3.182	2.996		-	Palmira (Valle del Cauca)	3.333	4.333	3.892		-
Fresa						Pamplona (Norte de Santander)	2.857	3.571	3.214		n.d.
Armenia, Mercar	5.400	5.600	5.500		=	Pasto, El Potrerillo	2.333	3.000	2.541		-
Bogotá, D.C., Corabastos	5.000	5.600	5.464		-	Pereira, Mercasa	4.000	4.667	4.111		-
Bucaramanga, Centroabastos	5.000	5.500	5.063		+	Popayán, Plaza de mercado del barrio Bolívar	2.667	3.000	2.764		-
Cali, Cavasa	4.000	4.400	4.200		=	Rionegro (Antioquia)	3.846	4.615	4.183		-
Cali, Santa Helena	5.000	5.500	5.167		=	San Gil (Santander)	3.571	4.286	4.071		-
Cartago (Valle del Cauca)	3.800	4.000	3.933		=	Socorro (Santander)	3.429	3.714	3.595		-
Chiquinquirá (Boyacá)	3.600	4.000	3.889		+	Sogamoso (Boyacá)	3.333	3.667	3.492		+
Cúcuta, Cenabastos	3.500	4.000	3.778		-	Tuluá (Valle del Cauca)	3.000	3.667	3.292		-
Duitama (Boyacá)	3.600	4.000	3.800		+	Tunja, Complejo de Servicios del Sur	3.000	3.333	3.167		+
Ipiales (Nariño), Ipiales somos todos	3.040	3.200	3.182		+	Ubaté (Cundinamarca)	2.800	2.800	2.800		-
Manizales, Centro Galerías	4.400	5.000	4.700		=	Villavicencio, CAV	3.000	3.667	3.306		-
Medellín, Central Mayorista de Antioquia	6.500	7.000	6.820		+	Guanábana					
Medellín, Plaza Minorista "José María Villa"	5.500	5.500	5.500		+	Armenia, Mercar	2.200	2.300	2.244		-
Montería, Mercado del Sur	4.000	4.400	4.200		+	Bogotá, D.C., Corabastos	3.000	3.200	3.194		+
Neiva, Surabastos	3.500	5.000	4.453		-	Bucaramanga, Centroabastos	2.000	2.600	2.300		-
Pamplona (Norte de Santander)	3.000	3.500	3.250		=	Cali, Cavasa	2.400	2.500	2.444		-
Pasto, El Potrerillo	4.000	5.000	4.792		-	Cartago (Valle del Cauca)	2.600	2.700	2.650		-
Pereira, Mercasa	4.200	4.400	4.267		=	Chiquinquirá (Boyacá)	1.300	1.500	1.467		-
San Gil (Santander)	5.067	5.467	5.289		+	Cúcuta, Cenabastos	2.500	3.500	2.958		-
San Vicente (Antioquia)	5.000	5.200	5.131		-	Duitama (Boyacá)	2.600	3.000	2.900		+
Sincelejo, Nuevo Mercado	3.600	4.000	3.767		+	Ibagué, Plaza La 21	2.000	2.200	2.067		+
Socorro (Santander)	5.200	5.333	5.244		=	Ipiales (Nariño), Ipiales somos todos	2.160	2.240	2.218		+
Sogamoso (Boyacá)	4.200	4.400	4.363		+	La Unión (Nariño)	3.000	3.000	3.000		=
Tunja, Complejo de Servicios del Sur	3.733	4.000	3.926		-	Manizales, Centro Galerías	2.000	2.200	2.100		=
Villavicencio, CAV	4.500	5.000	4.861		+	Medellín, Central Mayorista de Antioquia	2.000	2.500	2.244		+
Yopal (Casanare)	6.000	6.250	6.125		+++	Medellín, Plaza Minorista "José María Villa"	1.700	2.000	1.858		-
						Pamplona (Norte de Santander)	3.500	3.500	3.500		=
						Pasto, El Potrerillo	3.200	3.500	3.350		+

Cuadro 3. Mercados mayoristas. Precios de venta de frutas frescas (continuación)
2019 (30 de marzo al 5 de abril)

Productos y mercados	Pesos por kilogramo				Tendencia	Productos y mercados	Pesos por kilogramo				Tendencia
	Mínimo	Máximo	Medio	Precios			Mínimo	Máximo	Medio	Precios	
Guanábana (continuación)						Guayaba pera (continuación)					
Pereira, La 41	2.000	2.600	2.417		-	Duitama (Boyacá)	1.500	1.700	1.600		+
Pereira, Mercasa	2.000	2.300	2.150		+	Ibagué, Plaza La 21	1.800	2.000	1.867		-
Popayán, Plaza de mercado del barrio Bolívar	2.700	2.800	2.713		+	Ipiales (Nariño), Ipiales somos todos	2.100	2.300	2.200		-
San Gil (Santander)	3.000	3.600	3.311		++	La Ceja (Antioquia)	1.000	1.200	1.100		=
Santa Bárbara (Antioquia)	1.000	1.200	1.133		-	La Unión (Nariño)	1.350	1.500	1.425		+
Socorro (Santander)	3.500	3.600	3.533		+	Manizales, Centro Galerías	1.200	1.500	1.367		=
Sogamoso (Boyacá)	2.500	3.000	2.675		+	Medellín, Central Mayorista de Antioquia	1.200	1.200	1.200		-
Tuluá (Valle del Cauca)	1.600	1.700	1.633		-	Medellín, Plaza Minorista "José María Villa"	1.200	1.400	1.283		-
Tunja, Complejo de Servicios del Sur	2.300	2.800	2.553		-	Neiva, Surabastos	1.500	2.000	1.900		+
Villavicencio, CAV	3.000	3.500	3.100		-	Palmira (Valle del Cauca)	1.400	1.500	1.475		+
Guayaba agria						Pamplona (Norte de Santander)	1.818	1.818	1.818		-
Armenia, Mercar	2.600	2.800	2.722		+	Pasto, El Potrerillo	1.200	1.500	1.367		=
Cartago (Valle del Cauca)	2.400	2.700	2.550		-	Pereira, La 41	1.400	1.500	1.433		=
Manizales, Centro Galerías	3.000	3.500	3.167		=	Pereira, Mercasa	1.200	1.600	1.375		+
Montería, Mercado del Sur	2.800	4.000	3.633		+++	Popayán, Plaza de mercado del barrio Bolívar	2.000	2.100	2.017		+
Pereira, La 41	2.500	2.600	2.517		=	Rionegro (Antioquia)	1.500	1.600	1.554		-
Pereira, Mercasa	2.200	2.800	2.446		+	San Gil (Santander)	1.800	1.880	1.827		+
Guayaba Atlántico						Sogamoso (Boyacá)	1.300	1.600	1.413		+
Barranquilla, Barranquillita	1.200	1.400	1.270		=	Tuluá (Valle del Cauca)	1.300	1.400	1.350		-
Guayaba común						Tunja, Complejo de Servicios del Sur	1.200	1.300	1.250		+
Barranquilla, Barranquillita	1.920	2.160	2.027		-	Túquerres (Nariño)	1.800	2.100	1.950		n.d.
Cartagena, Bazurto	2.200	2.320	2.280		-	Ubaté (Cundinamarca)	2.300	2.300	2.300		++
Chiquinquirá (Boyacá)	909	1.136	985		+	Villavicencio, CAV	1.300	1.800	1.550		+++
Cúcuta, Cenabastos	1.333	1.500	1.479		+	Guayaba pera valluna					
Sincelejo, Nuevo Mercado	1.600	1.800	1.719		-	Medellín, Central Mayorista de Antioquia	1.200	1.800	1.381		+
Valledupar, Mercabastos	1.600	2.000	1.756		-	Gulupa					
Guayaba manzana						Bogotá, D.C., Corabastos	2.333	2.667	2.417		-
Cartago (Valle del Cauca)	1.500	1.600	1.550		-	Ibagué, Plaza La 21	2.400	2.800	2.627		+
Manizales, Centro Galerías	2.000	2.200	2.050		=	Medellín, Central Mayorista de Antioquia	2.200	2.600	2.450		-
Medellín, Central Mayorista de Antioquia	2.200	2.400	2.250		-	Peñol (Antioquia)	1.700	1.900	1.808		+
Rionegro (Antioquia)	2.500	2.600	2.546		+	Sonsón (Antioquia)	1.300	1.500	1.400		=
Guayaba pera						Higo					
Arauca (Arauca)	2.045	2.182	2.121		-	Bogotá, D.C., Corabastos	7.500	8.000	7.542		+
Armenia, Mercar	1.100	1.300	1.189		-	Medellín, Central Mayorista de Antioquia	6.000	7.000	6.714		+
Barranquilla, Barranquillita	2.000	2.300	2.133		-	Sonsón (Antioquia)	4.000	4.500	4.250		+
Barranquilla, Granabastos	2.000	2.200	2.083		-	Kiwi					
Bogotá, D.C., Corabastos	1.786	2.500	2.198		++	Bogotá, D.C., Corabastos	7.500	9.000	8.275		-
Bucaramanga, Centroabastos	1.200	1.320	1.263		-	Bucaramanga, Centroabastos	8.500	10.000	9.438		-
Buenaventura (Valle del Cauca)	1.600	2.000	1.867		-	Cali, Cavasa	9.500	10.000	9.750		-
Cali, Cavasa	1.400	1.600	1.485		-	Cali, Santa Helena	8.500	9.000	8.750		-
Cali, Santa Helena	1.500	1.600	1.533		-	Chiquinquirá (Boyacá)	9.000	10.000	9.417		-
Cartagena, Bazurto	2.000	2.200	2.058		+	Cúcuta, Cenabastos	11.000	12.000	11.833		-
Cartago (Valle del Cauca)	1.300	1.500	1.400		-	Duitama (Boyacá)	7.500	8.000	7.875		-
Chiquinquirá (Boyacá)	1.400	1.500	1.433		+	Ibagué, Plaza La 21	8.500	9.500	9.000		-
Cúcuta, Cenabastos	1.818	2.045	1.958		-	La Unión (Nariño)	7.000	7.000	7.000		-
						Manizales, Centro Galerías	9.000	10.000	9.375		-

BOLETÍN SEMANAL PRECIOS MAYORISTAS

Cuadro 3. Mercados mayoristas. Precios de venta de frutas frescas (continuación)
2019 (30 de marzo al 5 de abril)

Productos y mercados	Pesos por kilogramo				Tendencia	Productos y mercados	Pesos por kilogramo				Tendencia
	Mínimo	Máximo	Medio				Mínimo	Máximo	Medio		
Kiwi (continuación)						Limón común Ciénaga					
Medellín, Central Mayorista de Antioquia	7.000	9.000	8.396	-		Barranquilla, Barranquillita	4.438	4.500	4.475	+	
Neiva, Surabastos	7.400	10.000	8.583	-		Santa Marta (Magdalena)	4.800	5.400	5.100	-	
Pasto, El Potrerillo	7.222	7.778	7.500	+		Limón común valluno					
Pereira, La 41	8.500	9.500	9.167	-		Buenaventura (Valle del Cauca)	3.500	3.700	3.533	-	
Pereira, Mercasa	7.500	9.000	8.542	-		Palmira (Valle del Cauca)	2.333	2.500	2.479	-	
Popayán, Plaza de mercado del barrio Bolívar	10.500	11.000	10.583	-		Tuluá (Valle del Cauca)	2.333	2.500	2.389	++	
San Gil (Santander)	12.000	15.000	13.778	-		Limón mandarino					
Socorro (Santander)	12.000	13.000	12.667	=		Armenia, Mercar	1.100	1.200	1.144	+	
Sogamoso (Boyacá)	10.500	11.000	10.750	+		Ibagué, Plaza La 21	750	1.100	888	+	
Tuluá (Valle del Cauca)	9.500	10.500	10.000	-		La Ceja (Antioquia)	800	1.200	983	+	
Tunja, Complejo de Servicios del Sur	7.000	8.600	7.886	-		Medellín, Central Mayorista de Antioquia	1.300	1.700	1.542	+	
Villavicencio, CAV	8.000	9.000	8.563	-		Medellín, Plaza Minorista "José María Villa"	1.200	2.000	1.442	+	
Limón común						Peñol (Antioquia)	900	1.000	961	+	
Armenia, Mercar	3.000	3.300	3.150	-		Pereira, La 41	1.000	1.200	1.050	+	
Barranquilla, Barranquillita	3.500	3.586	3.552	+		Pereira, Mercasa	1.200	1.500	1.350	++	
Bogotá, D.C., Corabastos	2.143	3.143	2.776	+		Santa Bárbara (Antioquia)	800	1.200	919	++	
Bucaramanga, Centroabastos	2.200	2.720	2.480	-		Villavicencio, CAV	1.600	1.800	1.792	+	
Bucaramanga, Mercados del centro	2.600	2.600	2.600	=		Yopal (Casanare)	1.850	2.000	1.925	++	
Cali, Cavasa	2.333	2.500	2.389	-		Limón Tahití					
Cali, Santa Helena	2.333	2.500	2.472	-		Barranquilla, Barranquillita	2.417	2.667	2.486	-	
Cartagena, Bazurto	1.743	1.886	1.793	+		Bogotá, D.C., Corabastos	2.857	4.000	3.514	-	
Cartago (Valle del Cauca)	2.700	3.000	2.900	+		Bucaramanga, Centroabastos	2.400	3.000	2.715	-	
Chiquinquirá (Boyacá)	2.857	3.143	3.000	-		Bucaramanga, Mercados del centro	2.400	2.400	2.400	=	
Cúcuta, Cenabastos	3.000	3.700	3.435	++		Cali, Cavasa	2.800	3.500	3.121	+	
Cúcuta, La Nueva Sexta	3.333	4.167	3.813	++		Cali, Santa Helena	2.800	3.000	2.967	-	
Florencia (Caquetá)	2.400	2.560	2.480	-		Cartagena, Bazurto	2.320	2.600	2.477	+	
Ibagué, Plaza La 21	2.000	2.429	2.214	++		Cartago (Valle del Cauca)	2.500	2.700	2.567	+	
Ipiales (Nariño), Ipiales somos todos	1.250	1.750	1.542	-		Chiquinquirá (Boyacá)	4.091	4.545	4.167	+	
La Unión (Nariño)	1.000	1.000	1.000	=		Cúcuta, Cenabastos	2.273	2.955	2.670	=	
Medellín, Central Mayorista de Antioquia	2.571	3.300	2.887	-		Duitama (Boyacá)	3.636	3.864	3.712	=	
Medellín, Plaza Minorista "José María Villa"	2.500	3.000	2.721	-		Manizales, Centro Galerías	2.000	2.500	2.233	=	
Montería, Mercado del Sur	2.500	3.286	2.890	-		Medellín, Central Mayorista de Antioquia	3.200	3.500	3.392	-	
Neiva, Surabastos	1.760	2.400	2.087	+		Medellín, Plaza Minorista "José María Villa"	2.800	3.500	3.225	-	
Pamplona (Norte de Santander)	3.000	4.000	3.625	+		Neiva, Surabastos	1.600	2.000	1.889	+	
Pasto, El Potrerillo	950	1.125	1.038	++		Palmira (Valle del Cauca)	3.000	3.200	3.025	+	
Pereira, La 41	2.500	2.700	2.583	+		Pasto, El Potrerillo	800	1.260	970	-	
Pereira, Mercasa	2.300	2.800	2.540	+		Pereira, La 41	2.300	3.000	2.638	+	
Rionegro (Antioquia)	3.000	3.500	3.267	+		Pereira, Mercasa	2.400	3.100	2.700	+	
San Gil (Santander)	2.720	2.800	2.773	+		Rionegro (Antioquia)	3.400	3.500	3.471	+	
Santa Marta (Magdalena)	3.200	3.600	3.272	-		San Gil (Santander)	2.480	2.600	2.560	+	
Sincelejo, Nuevo Mercado	2.857	3.286	3.063	-		Santa Bárbara (Antioquia)	1.500	2.000	1.683	+	
Socorro (Santander)	2.320	2.400	2.360	+		Socorro (Santander)	1.920	2.280	2.100	+	
Valledupar, Mercabastos	3.084	3.965	3.647	-							
Villavicencio, CAV	2.400	3.200	2.908	-							

Cuadro 3. Mercados mayoristas. Precios de venta de frutas frescas (continuación)
2019 (30 de marzo al 5 de abril)

Productos y mercados	Pesos por kilogramo				Tendencia	Productos y mercados	Pesos por kilogramo				Tendencia
	Mínimo	Máximo	Medio				Mínimo	Máximo	Medio		
Limón Tahití (continuación)						Mandarina Arrayana (continuación)					
Sogamoso (Boyacá)	3.182	3.636	3.477		-	Cali, Santa Helena	1.450	1.500	1.483		+
Tunja, Complejo de Servicios del Sur	3.091	3.273	3.182		-	Chiquinquirá (Boyacá)	1.591	1.591	1.591		-
Ubaté (Cundinamarca)	3.182	3.182	3.182		++	Duitama (Boyacá)	1.364	1.500	1.432		+
Villavicencio, CAV	3.000	3.200	3.175		+	Florencia (Caquetá)	1.400	1.400	1.400		+
Lulo						Ibagué, Plaza La 21	1.200	1.400	1.333		+
Arauca (Arauca)	3.750	4.250	3.967		-	La Unión (Nariño)	1.250	1.500	1.375		-
Armenia, Mercar	2.500	2.700	2.578		+	Neiva, Surabastos	1.818	2.045	1.951		++
Barranquilla, Barranquillita	3.300	3.600	3.475		-	Pasto, El Potrerillo	1.500	1.750	1.625		=
Barranquilla, Granabastos	3.500	3.700	3.589		-	Popayán, Plaza de mercado del barrio Bolívar	1.600	1.640	1.605		-
Bogotá, D.C., Corabastos	2.400	2.800	2.578		-	San Gil (Santander)	480	520	493		=
Bucaramanga, Centroabastos	2.720	2.800	2.780		-	Socorro (Santander)	400	480	453		-
Buenaventura (Valle del Cauca)	3.000	4.000	3.167		-	Sogamoso (Boyacá)	1.591	1.909	1.773		-
Cali, Cavasa	2.500	3.000	2.771		+	Tuluá (Valle del Cauca)	1.300	1.500	1.413		-
Cali, Santa Helena	2.400	2.500	2.450		-	Tunja, Complejo de Servicios del Sur	1.273	1.455	1.379		+
Cartagena, Bazurto	3.400	3.600	3.483		-	Ubaté (Cundinamarca)	2.500	2.500	2.500		=
Cartago (Valle del Cauca)	2.500	2.700	2.600		+	Villavicencio, CAV	2.000	2.400	2.283		+
Chiquinquirá (Boyacá)	2.826	3.043	2.935		+	Mandarina común					
Cúcuta, Cenabastos	3.200	3.500	3.421		+	Arauca (Arauca)	2.045	2.500	2.295		-
Duitama (Boyacá)	2.826	3.043	2.935		-	Barranquilla, Barranquillita	2.417	2.625	2.556		+
Florencia (Caquetá)	2.400	2.400	2.400		-	Bucaramanga, Centroabastos	2.609	2.609	2.609		-
Ibagué, Plaza La 21	2.000	2.240	2.083		-	Bucaramanga, Mercados del centro	2.200	2.200	2.200		=
Ipiales (Nariño), Ipiales somos todos	2.000	2.000	2.000		=	Cartagena, Bazurto	2.636	3.000	2.841		+
La Unión (Nariño)	1.833	1.833	1.833		+	Cúcuta, Cenabastos	2.600	3.000	2.725		+
Manizales, Centro Galerías	2.400	2.700	2.538		-	Ipiales (Nariño), Ipiales somos todos	1.750	1.850	1.775		+
Medellín, Central Mayorista de Antioquia	2.200	2.500	2.375		-	Montería, Mercado del Sur	1.200	1.320	1.250		n.d.
Medellín, Plaza Minorista "José María Villa"	2.500	2.800	2.629		-	San Gil (Santander)	880	960	907		=
Neiva, Surabastos	2.000	2.400	2.283		-	Santa Bárbara (Antioquia)	545	636	591		=
Palmira (Valle del Cauca)	2.500	2.700	2.600		-	Socorro (Santander)	800	880	840		+
Pamplona (Norte de Santander)	2.000	3.000	2.611		-	Tunja, Complejo de Servicios del Sur	1.364	1.500	1.449		+
Pasto, El Potrerillo	2.174	2.609	2.435		+	Túquerres (Nariño)	2.000	2.100	2.025		n.d.
Pereira, La 41	2.400	2.500	2.483		-	Valledupar, Mercabastos	2.600	2.800	2.700		++
Pereira, Mercasa	2.400	2.600	2.467		-	Mandarina Oneco					
Popayán, Plaza de mercado del barrio Bolívar	2.320	2.400	2.370		-	Armenia, Mercar	1.300	1.400	1.344		-
San Gil (Santander)	2.880	3.000	2.960		+	Armenia, Retiro	1.200	1.300	1.233		=
Santa Marta (Magdalena)	3.400	3.600	3.510		+	Cali, Cavasa	1.700	1.800	1.750		-
Sincelejo, Nuevo Mercado	2.800	3.000	2.900		-	Cali, Santa Helena	1.450	1.500	1.483		+
Socorro (Santander)	3.120	3.200	3.147		+	Cartago (Valle del Cauca)	1.600	2.000	1.867		+
Sogamoso (Boyacá)	2.609	3.043	2.853		-	Manizales, Centro Galerías	1.300	1.500	1.400		=
Tuluá (Valle del Cauca)	2.400	2.500	2.450		=	Medellín, Central Mayorista de Antioquia	2.400	2.500	2.458		+
Tunja, Complejo de Servicios del Sur	2.826	3.261	3.007		-	Medellín, Plaza Minorista "José María Villa"	1.800	2.000	1.867		-
Valledupar, Mercabastos	3.400	3.800	3.556		+	Pereira, La 41	1.200	1.500	1.383		-
Valledupar, Mercado Nuevo	3.000	3.200	3.100		+	Pereira, Mercasa	1.000	1.500	1.292		-
Villavicencio, CAV	2.200	2.800	2.450		-	Rionegro (Antioquia)	2.300	2.600	2.483		+
Yopal (Casanare)	3.250	5.000	4.188		=	Santa Bárbara (Antioquia)	800	1.200	956		+
Mandarina Arrayana						Mandarina común					
Bogotá, D.C., Corabastos	2.727	3.182	2.828		+	Cartago (Valle del Cauca)	2.000	2.200	2.100		-
Buenaventura (Valle del Cauca)	1.600	2.000	1.867		-	Medellín, Central Mayorista de Antioquia	1.200	1.600	1.328		-
Cali, Cavasa	1.700	1.800	1.744		-						

Cuadro 3. Mercados mayoristas. Precios de venta de frutas frescas (continuación)
2019 (30 de marzo al 5 de abril)

Productos y mercados	Pesos por kilogramo				Tendencia	Productos y mercados	Pesos por kilogramo				Tendencia
	Mínimo	Máximo	Medio				Mínimo	Máximo	Medio		
Mango común (continuación)						Mango Tommy (continuación)					
Medellín, Plaza Minorista "José María Villa"	1.400	1.500	1.483		-	Duitama (Boyacá)	1.727	1.818	1.795		-
Neiva, Surabastos	1.120	1.200	1.160		=	Ipiales (Nariño), Ipiales somos todos	2.400	2.400	2.400		n.d.
Pereira, La 41	1.700	1.800	1.750		+++	La Ceja (Antioquia)	2.000	2.300	2.050		-
Pereira, Mercasa	1.200	1.400	1.288		-	La Unión (Nariño)	2.600	2.800	2.700		+
Santa Bárbara (Antioquia)	1.200	1.200	1.200		n.d.	Manizales, Centro Galerías	3.000	3.500	3.250		-
						Medellín, Central Mayorista de Antioquia	1.800	2.000	1.892		-
						Medellín, Plaza Minorista "José María Villa"	1.500	2.000	1.775		-
Mango costeño						Neiva, Surabastos	1.600	1.800	1.700		-
Montería, Mercado del Sur	880	1.040	963		-	Palmira (Valle del Cauca)	2.000	3.200	2.575		-
						Pasto, El Potrerillo	2.200	2.486	2.380		+
Mango de azúcar						Pereira, La 41	2.000	2.300	2.100		-
Barranquilla, Barranquillita	2.200	2.400	2.290		-	Pereira, Mercasa	1.600	2.000	1.733		-
Bogotá, D.C., Corabastos	2.000	2.400	2.189		-	Rionegro (Antioquia)	2.200	2.600	2.448		-
Cúcuta, Cenabastos	1.000	1.333	1.208		-	San Gil (Santander)	2.200	2.800	2.467		-
Duitama (Boyacá)	1.818	2.045	1.932		-	Socorro (Santander)	2.600	3.400	3.000		-
La Unión (Nariño)	1.600	1.600	1.600		-	Sogamoso (Boyacá)	2.955	3.409	3.182		-
Medellín, Central Mayorista de Antioquia	1.600	1.700	1.663		-	Tuluá (Valle del Cauca)	1.714	2.400	1.983		-
Villavicencio, CAV	2.000	2.400	2.350		-	Tunja, Complejo de Servicios del Sur	1.818	2.045	1.909		-
						Túquerres (Nariño)	2.400	2.600	2.500		+++
Mango manzano						Villavicencio, CAV	1.800	3.200	2.617		+
Armenia, Mercar	800	900	867		-	Yopal (Casanare)	2.400	2.600	2.500		=
Bucaramanga, Centroabastos	1.200	1.400	1.367		-						
Duitama (Boyacá)	1.364	1.364	1.364		+	Mango Yulima					
Florencia (Cauquetá)	1.000	1.000	1.000		-	Armenia, Mercar	700	800	767		-
Manizales, Centro Galerías	1.800	1.800	1.800		n.d.	Duitama (Boyacá)	1.273	1.364	1.341		-
Medellín, Central Mayorista de Antioquia	1.300	1.400	1.378		n.d.	Florencia (Cauquetá)	1.000	1.000	1.000		=
Pereira, La 41	1.000	1.300	1.154		-	Medellín, Plaza Minorista "José María Villa"	1.000	1.400	1.167		-
Pereira, Mercasa	900	1.300	1.033		-	Pereira, La 41	1.000	1.200	1.083		-
Sogamoso (Boyacá)	1.364	1.591	1.515		-	Pereira, Mercasa	800	1.000	875		-
Tunja, Complejo de Servicios del Sur	1.136	1.273	1.189		-	Sogamoso (Boyacá)	1.364	1.591	1.528		-
Mango reina						Manzana nacional					
Armenia, Mercar	600	700	650		-	Bogotá, D.C., Corabastos	3.500	3.750	3.514		+
Chiquinquirá (Boyacá)	909	1.591	1.231		-	Medellín, Central Mayorista de Antioquia	3.000	3.500	3.431		-
Ibagué, Plaza La 21	680	800	760		n.d.	Sogamoso (Boyacá)	2.500	2.727	2.585		=
Manizales, Centro Galerías	1.500	1.800	1.650		=	Tunja, Complejo de Servicios del Sur	2.273	2.500	2.359		-
Pereira, La 41	1.000	1.200	1.117		-						
Pereira, Mercasa	600	800	708		-	Manzana roja importada					
						Arauca (Arauca)	6.000	6.600	6.225		+
Mango Tommy						Barranquilla, Barranquillita	5.526	5.684	5.579		=
Arauca (Arauca)	2.636	2.727	2.689		+	Bucaramanga, Centroabastos	5.000	5.500	5.250		-
Barranquilla, Barranquillita	2.400	2.480	2.427		-	Buenaventura (Valle del Cauca)	4.737	5.263	5.088		-
Bucaramanga, Centroabastos	2.000	2.400	2.175		-	Cali, Cavasa	5.000	5.263	5.154		-
Bucaramanga, Mercados del centro	2.400	2.400	2.400		-	Cali, Santa Helena	4.737	5.000	4.956		-
Cali, Cavasa	1.800	2.000	1.920		-	Cartagena, Bazaruto	6.211	6.421	6.316		-
Cali, Santa Helena	1.800	2.000	1.867		-	Cartago (Valle del Cauca)	5.000	5.263	5.132		-
Cartagena, Bazaruto	1.720	2.000	1.903		+	Chiquinquirá (Boyacá)	4.211	4.737	4.474		-
Cartago (Valle del Cauca)	2.000	2.167	2.083		-	Cúcuta, Cenabastos	5.500	5.750	5.583		=
Chiquinquirá (Boyacá)	2.045	2.273	2.197		-						
Cúcuta, Cenabastos	2.000	2.800	2.260		-						

Cuadro 3. Mercados mayoristas. Precios de venta de frutas frescas (continuación)
2019 (30 de marzo al 5 de abril)

Productos y mercados	Pesos por kilogramo				Tendencia	Productos y mercados	Pesos por kilogramo				Tendencia
	Mínimo	Máximo	Medio				Mínimo	Máximo	Medio		
Manzana roja importada (continuación)						Manzana royal gala importada (continuación)					
Duitama (Boyacá)	4.737	5.526	5.175		+	San Gil (Santander)	4.750	5.000	4.917		-
Florencia (Caquetá)	5.579	5.789	5.684		-	Socorro (Santander)	4.750	5.000	4.833		-
Ibagué, Plaza La 21	4.737	5.263	5.175		-	Sogamoso (Boyacá)	4.737	5.263	5.066		-
La Unión (Nariño)	4.737	5.263	5.000		-	Tuluá (Valle del Cauca)	4.579	4.737	4.632		-
Manizales, Centro Galerías	5.789	6.053	5.877		-	Tunja, Complejo de Servicios del Sur	3.947	4.474	4.139		-
Medellín, Central Mayorista de Antioquia	4.737	5.263	4.973		-	Túquerres (Nariño)	4.211	4.474	4.272		-
Montería, Mercado del Sur	3.895	4.211	4.022		-	Ubaté (Cundinamarca)	4.000	4.050	4.025		-
Neiva, Surabastos	5.789	6.316	6.140		-	Valledupar, Mercado Nuevo	4.000	4.000	4.000		-
Pamplona (Norte de Santander)	5.500	5.750	5.625		-	Villavicencio, CAV	3.947	4.211	4.112		-
Pasto, El Potrerillo	4.737	5.000	4.868		=						
Pereira, La 41	4.474	4.737	4.649		-	Manzana verde importada					
Pereira, Mercasa	4.211	4.474	4.298		-	Arauca (Arauca)	6.667	8.333	7.444		-
Popayán, Plaza de mercado del barrio Bolívar	5.263	5.526	5.493		-	Armenia, Mercar	5.000	5.000	5.000		-
Rionegro (Antioquia)	5.000	5.526	5.318		+	Barranquilla, Barranquillita	4.737	5.684	5.152		-
San Gil (Santander)	5.750	6.000	5.833		=	Bogotá, D.C., Corabastos	4.737	5.789	5.367		-
Sincedejo, Nuevo Mercado	5.250	5.500	5.458		-	Bucaramanga, Centroabastos	4.500	5.000	4.688		-
Socorro (Santander)	5.500	5.750	5.583		=	Buenaventura (Valle del Cauca)	5.263	5.263	5.263		-
Sogamoso (Boyacá)	6.316	6.579	6.480		+	Cali, Cavasa	5.000	5.263	5.132		-
Túquerres (Nariño)	4.211	4.474	4.276		-	Cali, Santa Helena	4.474	4.737	4.693		-
Valledupar, Mercado Nuevo	5.789	6.053	5.921		-	Cartagena, Bazurto	6.211	6.316	6.281		-
Villavicencio, CAV	5.263	6.053	5.800		-	Cartago (Valle del Cauca)	4.632	5.000	4.776		-
Yopal (Casanare)	6.316	6.842	6.579		=	Chiquinquirá (Boyacá)	4.211	5.263	4.912		-
						Cúcuta, Cenabastos	4.500	5.250	4.750		-
						Duitama (Boyacá)	4.474	4.895	4.645		-
						Florencia (Caquetá)	5.000	5.053	5.026		-
						Ibagué, Plaza La 21	4.737	5.263	4.825		-
						La Ceja (Antioquia)	4.737	5.263	4.956		-
						La Unión (Nariño)	4.737	5.263	4.868		-
						Manizales, Centro Galerías	4.737	5.526	5.066		-
						Medellín, Central Mayorista de Antioquia	4.737	5.263	4.978		-
						Montería, Mercado del Sur	4.737	5.105	4.877		-
						Neiva, Surabastos	4.579	5.526	4.950		-
						Palmira (Valle del Cauca)	4.737	5.263	5.033		-
						Pamplona (Norte de Santander)	5.000	5.250	5.125		-
						Pasto, El Potrerillo	4.737	5.000	4.883		+
						Pereira, La 41	4.316	4.474	4.421		-
						Pereira, Mercasa	4.211	4.737	4.592		-
						Popayán, Plaza de mercado del barrio Bolívar	5.000	5.263	5.070		-
						Rionegro (Antioquia)	5.000	5.263	5.164		-
						San Gil (Santander)	5.000	5.250	5.167		=
						Sincedejo, Nuevo Mercado	5.000	5.500	5.250		-
						Socorro (Santander)	5.000	5.250	5.083		=
						Sogamoso (Boyacá)	5.789	6.053	5.855		-
						Tuluá (Valle del Cauca)	5.000	5.263	5.132		-
						Tunja, Complejo de Servicios del Sur	4.474	4.737	4.604		-
						Túquerres (Nariño)	4.737	4.737	4.737		-
						Ubaté (Cundinamarca)	4.800	4.900	4.850		-
						Valledupar, Mercado Nuevo	4.474	4.737	4.605		-
						Villavicencio, CAV	4.737	5.263	4.934		-
						Yopal (Casanare)	6.316	6.842	6.579		=

BOLETÍN SEMANAL PRECIOS MAYORISTAS

Cuadro 3. Mercados mayoristas. Precios de venta de frutas frescas (continuación)
2019 (30 de marzo al 5 de abril)

Productos y mercados	Pesos por kilogramo				Tendencia	Productos y mercados	Pesos por kilogramo				Tendencia
	Mínimo	Máximo	Medio				Mínimo	Máximo	Medio		
Maracuyá						Maracuyá valluno					
Arauca (Arauca)	3.500	4.000	3.800		+	Barranquilla, Barranquillita	3.200	4.000	3.625		-
Armenia, Mercar	2.800	3.000	2.889		-	Barranquilla, Granabastos	3.200	3.300	3.267		-
Bogotá, D.C., Corabastos	2.500	3.500	2.839		-	Cartagena, Bazurto	3.800	4.300	4.008		+
Bucaramanga, Centroabastos	2.333	3.333	2.958		-						
Buenaventura (Valle del Cauca)	3.000	3.000	3.000		-	Melón Cantalup					
Cali, Cavasa	2.700	3.100	2.919		-	Arauca (Arauca)	2.500	3.000	2.700		++
Cali, Santa Helena	2.800	3.200	3.000		-	Armenia, Mercar	2.000	2.200	2.133		=
Cartago (Valle del Cauca)	2.800	3.200	3.000		-	Barranquilla, Barranquillita	1.400	1.600	1.500		-
Chiquinquirá (Boyacá)	2.700	3.000	2.800		-	Bogotá, D.C., Corabastos	1.200	1.400	1.350		-
Cúcuta, Cenabastos	3.300	3.500	3.481		-	Bucaramanga, Centroabastos	1.800	2.000	1.925		+
Duitama (Boyacá)	2.800	3.000	2.950		-	Cali, Cavasa	1.700	1.800	1.748		+
Ibagué, Plaza La 21	2.640	2.960	2.810		-	Cali, Santa Helena	1.600	1.700	1.667		-
La Ceja (Antioquia)	3.000	3.500	3.142		-	Cartago (Valle del Cauca)	2.000	2.000	2.000		=
Manizales, Centro Galerías	2.500	3.000	2.750		-	Chiquinquirá (Boyacá)	1.136	1.364	1.212		-
Medellín, Plaza Minorista "José María Villa"	2.800	3.300	3.017		-	Cúcuta, Cenabastos	1.400	1.800	1.602		-
Montería, Mercado del Sur	3.200	3.600	3.457		+	Duitama (Boyacá)	1.591	1.591	1.591		++
Palmira (Valle del Cauca)	2.800	3.600	3.213		-	Ibagué, Plaza La 21	1.000	1.300	1.188		-
Pamplona (Norte de Santander)	3.000	4.000	3.833		+	Manizales, Centro Galerías	2.500	2.500	2.500		=
Pasto, El Potrerillo	2.167	3.000	2.533		-	Medellín, Central Mayorista de Antioquia	1.800	2.200	2.010		-
Pereira, La 41	3.000	3.600	3.100		-	Neiva, Surabastos	1.200	1.500	1.350		-
Pereira, Mercasa	2.100	3.000	2.656		-	Palmira (Valle del Cauca)	1.700	1.800	1.725		+
Popayán, Plaza de mercado del barrio Bolívar	2.700	3.200	2.942		-	Pamplona (Norte de Santander)	2.000	2.500	2.233		=
Rionegro (Antioquia)	3.600	3.800	3.715		-	Pasto, El Potrerillo	2.000	2.500	2.250		=
San Gil (Santander)	3.000	3.667	3.393		-	Pereira, Mercasa	2.000	2.500	2.175		-
Socorro (Santander)	2.800	3.467	3.156		-	San Gil (Santander)	1.400	1.760	1.587		+
Sogamoso (Boyacá)	2.700	3.000	2.913		-	Santa Marta (Magdalena)	1.500	1.500	1.500		-
Tuluá (Valle del Cauca)	2.400	3.000	2.663		-	Socorro (Santander)	1.600	1.680	1.627		-
Tunja, Complejo de Servicios del Sur	2.700	3.000	2.867		-	Sogamoso (Boyacá)	1.800	2.200	1.963		-
Túquerres (Nariño)	2.667	3.000	2.833		+	Tunja, Complejo de Servicios del Sur	1.091	1.182	1.141		+
Ubaté (Cundinamarca)	2.500	2.500	2.500		-	Valledupar, Mercado Nuevo	1.200	1.300	1.288		-
Villavicencio, CAV	2.200	2.800	2.500		-	Villavicencio, CAV	2.000	2.200	2.008		-
Yopal (Casanare)	3.500	3.700	3.600		++						
Maracuyá antioqueño						Mora de Castilla					
Medellín, Central Mayorista de Antioquia	3.000	3.200	3.160		-	Arauca (Arauca)	3.000	3.600	3.300		+
Sincelejo, Nuevo Mercado	2.800	3.200	3.083		-	Armenia, Mercar	3.600	3.600	3.600		=
Maracuyá huilense						Barranquilla, Barranquillita	4.000	6.400	5.093		++
Florencia (Caquetá)	2.800	2.800	2.800		-	Barranquilla, Granabastos	4.160	5.800	4.817		++
Neiva, Surabastos	2.400	3.040	2.660		-	Bogotá, D.C., Corabastos	3.692	3.846	3.723		++
Maracuyá santandereano						Bucaramanga, Centroabastos	3.360	3.600	3.480		-
Barranquilla, Barranquillita	3.000	3.333	3.185		-	Buenaventura (Valle del Cauca)	5.000	5.000	5.000		++
Cartagena, Bazurto	2.733	2.800	2.763		+	Cali, Cavasa	4.000	4.400	4.267		+
Santa Marta (Magdalena)	3.333	4.000	3.636		-	Cali, Santa Helena	3.840	4.000	3.893		n.d.
Valledupar, Mercabastos	3.333	4.000	3.519		-	Cartagena, Bazurto	3.600	3.840	3.740		=
						Cartago (Valle del Cauca)	2.800	3.600	3.233		+
						Chiquinquirá (Boyacá)	2.700	3.000	2.917		++
						Cúcuta, Cenabastos	2.667	3.833	3.278		++
						Duitama (Boyacá)	2.800	3.000	2.900		+
						Ibagué, Plaza La 21	3.600	4.000	3.725		+

Cuadro 3. Mercados mayoristas. Precios de venta de frutas frescas (continuación)
2019 (30 de marzo al 5 de abril)

Productos y mercados	Pesos por kilogramo				Tendencia	Productos y mercados	Pesos por kilogramo				Tendencia
	Mínimo	Máximo	Medio	Precios			Mínimo	Máximo	Medio	Precios	
Mora de Castilla (continuación)						Naranja Sweet (continuación)					
Ipiales (Nariño), Ipiales somos todos	2.000	2.125	2.094		-	Ibagué, Plaza La 21	760	800	790		=
La Unión (Nariño)	1.600	1.600	1.600		=	Neiva, Surabastos	700	800	753		-
Manizales, Centro Galerías	3.000	3.500	3.333		++	Pasto, El Potrerillo	760	800	780		=
Marinilla (Antioquia)	2.300	2.600	2.438		+	Pereira, La 41	700	1.000	833		-
Medellín, Central Mayorista de Antioquia	2.800	3.500	3.107		+++	Pereira, Mercasa	600	800	733		+
Montería, Mercado del Sur	3.000	4.000	3.583		++	Popayán, Plaza de mercado del barrio Bolívar	820	860	840		-
Neiva, Surabastos	1.840	2.400	2.073		+	Tuluá (Valle del Cauca)	800	860	808		+
Palmira (Valle del Cauca)	3.840	4.000	3.980		+	Naranja Valencia					
Pamplona (Norte de Santander)	1.600	2.000	1.920		+	Barranquilla, Barranquillita	1.120	1.120	1.120		=
Pasto, El Potrerillo	2.250	2.750	2.583		-	Bogotá, D.C., Corabastos	1.000	1.100	1.094		+
Pereira, La 41	2.800	4.000	3.300		+++	Bucaramanga, Centroabastos	720	800	755		-
Pereira, Mercasa	2.800	3.200	3.000		+++	Bucaramanga, Mercados del centro	800	800	800		=
Popayán, Plaza de mercado del barrio Bolívar	3.040	3.840	3.440		-	Buenaventura (Valle del Cauca)	1.200	1.280	1.213		+
Rionegro (Antioquia)	2.400	2.800	2.530		-	Cartagena, Bazurto	1.030	1.050	1.043		-
San Gil (Santander)	3.000	3.200	3.100		++	Cartago (Valle del Cauca)	540	600	580		=
San Vicente (Antioquia)	1.900	2.100	2.000		+	Cúcuta, Cenabastos	1.000	1.100	1.075		-
Santa Marta (Magdalena)	3.840	4.640	4.152		++	Duitama (Boyacá)	1.160	1.200	1.187		+++
Sincelejo, Nuevo Mercado	4.000	4.400	4.272		++	Florencia (Cauquetá)	800	840	820		-
Socorro (Santander)	3.000	3.200	3.117		++	Ipiales (Nariño), Ipiales somos todos	875	950	917		-
Sogamoso (Boyacá)	2.800	3.000	2.950		+	La Ceja (Antioquia)	1.000	1.100	1.017		+
Tunja, Complejo de Servicios del Sur	2.700	3.300	2.983		++	Manizales, Centro Galerías	600	800	683		=
Ubaté (Cundinamarca)	3.375	3.375	3.375		=	Medellín, Central Mayorista de Antioquia	1.000	1.100	1.017		-
Valledupar, Mercabastos	4.600	5.600	5.022		+++	Medellín, Plaza Minorista "José María Villa"	900	1.000	975		-
Villavicencio, CAV	3.600	4.167	3.932		++	Montería, Mercado del Sur	680	840	775		+
Yopal (Casanare)	3.750	4.125	3.938		++	Pasto, El Potrerillo	660	720	693		++
Naranja común						Pereira, Mercasa	600	800	700		++
Arauca (Arauca)	1.087	1.196	1.167		=	Rionegro (Antioquia)	1.100	1.300	1.193		-
Barranquilla, Barranquillita	880	880	880		+	Sincelejo, Nuevo Mercado	875	875	875		-
Cartagena, Bazurto	920	960	938		-	Sogamoso (Boyacá)	1.200	1.300	1.248		=
Chiquinquirá (Boyacá)	267	333	322		-	Tunja, Complejo de Servicios del Sur	1.060	1.200	1.139		-
Cúcuta, Cenabastos	1.167	1.333	1.214		++	Túquerres (Nariño)	875	1.000	958		+
Cúcuta, La Nueva Sexta	1.167	1.267	1.179		++	Valledupar, Mercabastos	1.045	1.136	1.126		-
Ibagué, Plaza La 21	480	480	480		=	Valledupar, Mercado Nuevo	800	800	800		=
Montería, Mercado del Sur	680	800	730		=	Villavicencio, CAV	800	880	843		+
Neiva, Surabastos	400	400	400		+	Yopal (Casanare)	1.000	1.100	1.050		+
Pamplona (Norte de Santander)	500	700	583		+	Papaya hawaiana					
San Gil (Santander)	560	600	573		+	Medellín, Central Mayorista de Antioquia	1.607	1.786	1.667		-
Socorro (Santander)	520	560	547		=	Medellín, Plaza Minorista "José María Villa"	1.600	1.600	1.600		n.d.
Sonsón (Antioquia)	400	500	450		=	Papaya Maradol					
Tunja, Complejo de Servicios del Sur	600	633	620		-	Arauca (Arauca)	1.600	1.800	1.700		=
Ubaté (Cundinamarca)	1.000	1.000	1.000		++	Armenia, Mercar	1.200	1.300	1.244		-
Naranja Sweet						Bogotá, D.C., Corabastos	1.111	1.444	1.310		-
Armenia, Mercar	540	560	547		=	Bucaramanga, Centroabastos	1.200	1.300	1.250		-
Armenia, Retiro	500	520	513		-	Buenaventura (Valle del Cauca)	2.500	3.000	2.833		+++
Bogotá, D.C., Corabastos	1.000	1.100	1.094		=	Cali, Cavasa	1.600	1.800	1.706		=
Cali, Cavasa	700	800	741		-						
Cali, Santa Helena	660	700	690		+						
Cartago (Valle del Cauca)	700	800	757		-						

Cuadro 3. Mercados mayoristas. Precios de venta de frutas frescas (continuación)
2019 (30 de marzo al 5 de abril)

Productos y mercados	Pesos por kilogramo				Tendencia	Productos y mercados	Pesos por kilogramo				Tendencia
	Mínimo	Máximo	Medio				Mínimo	Máximo	Medio		
Papaya Maradol (continuación)						Patilla					
Cali, Santa Helena	1.500	1.600	1.550		=	Armenia, Mercar	700	800	767		=
Cartagena, Bazaruto	1.875	2.000	1.906		+	Barranquilla, Barranquillita	800	850	804		-
Cartago (Valle del Cauca)	1.400	1.700	1.583		-	Bogotá, D.C., Corabastos	700	800	775		-
Chiquinquirá (Boyacá)	1.000	1.389	1.148		-	Bucaramanga, Centroabastos	700	750	731		-
Cúcuta, Cenabastos	1.000	1.300	1.196		+	Cali, Cavasa	1.000	1.000	1.000		=
Duitama (Boyacá)	1.111	1.111	1.111		-	Cali, Santa Helena	800	850	833		=
Ibagué, Plaza La 21	1.200	1.400	1.275		-	Cartagena, Bazaruto	600	700	667		-
Ipiales (Nariño), Ipiales somos todos	2.400	2.600	2.511		-	Cartago (Valle del Cauca)	800	1.000	900		=
La Ceja (Antioquia)	2.300	2.500	2.317		-	Cúcuta, Cenabastos	800	800	800		=
La Unión (Nariño)	2.000	2.000	2.000		=	Ibagué, Plaza La 21	700	900	771		+
Manizales, Centro Galerías	1.700	1.800	1.775		=	Medellín, Central Mayorista de Antioquia	800	900	850		=
Medellín, Central Mayorista de Antioquia	2.200	2.700	2.396		-	Medellín, Plaza Minorista "José María Villa"	800	900	850		=
Medellín, Plaza Minorista "José María Villa"	1.100	1.300	1.167		-	Montería, Mercado del Sur	600	650	613		=
Neiva, Surabastos	1.400	1.600	1.510		-	Palmira (Valle del Cauca)	1.000	1.000	1.000		=
Palmira (Valle del Cauca)	1.700	1.800	1.750		=	Pasto, El Potrerillo	900	1.100	989		=
Pamplona (Norte de Santander)	1.300	1.500	1.450		=	Pereira, La 41	1.000	1.000	1.000		=
Pasto, El Potrerillo	1.500	2.000	1.750		=	Popayán, Plaza de mercado del barrio Bolívar	1.100	1.200	1.188		-
Pereira, La 41	1.300	1.700	1.496		-	Rionegro (Antioquia)	1.000	1.000	1.000		=
Pereira, Mercasa	1.300	1.800	1.519		-	San Gil (Santander)	900	1.000	967		=
Popayán, Plaza de mercado del barrio Bolívar	1.800	2.000	1.938		-	Santa Marta (Magdalena)	1.000	1.200	1.020		-
Rionegro (Antioquia)	2.500	2.800	2.715		-	Sincelejo, Nuevo Mercado	420	500	470		-
San Gil (Santander)	1.000	1.400	1.233		-	Socorro (Santander)	900	1.000	967		=
Socorro (Santander)	1.250	1.350	1.317		-	Tuluá (Valle del Cauca)	900	1.000	950		-
Sogamoso (Boyacá)	1.111	1.278	1.188		-	Valledupar, Mercado Nuevo	650	700	675		+
Tuluá (Valle del Cauca)	1.300	1.500	1.375		-	Villavicencio, CAV	700	800	714		-
Tunja, Complejo de Servicios del Sur	833	944	875		-						
Ubaté (Cundinamarca)	722	722	722		+	Patilla baby					
Valledupar, Mercado Nuevo	800	800	800		=	Bogotá, D.C., Corabastos	1.500	1.600	1.506		-
Villavicencio, CAV	650	900	746		-	Bucaramanga, Centroabastos	2.500	2.875	2.597		-
						Medellín, Central Mayorista de Antioquia	1.800	2.600	2.210		-
Papaya melona						Pera importada					
Medellín, Central Mayorista de Antioquia	1.100	1.200	1.150		=	Armenia, Mercar	3.750	4.000	3.875		-
Papaya redonda						Bogotá, D.C., Corabastos	3.750	4.500	4.033		-
Medellín, Central Mayorista de Antioquia	1.100	1.200	1.150		=	Bucaramanga, Centroabastos	3.750	4.000	3.888		-
Papaya tainung						Buenaventura (Valle del Cauca)	4.211	4.737	4.561		-
Barranquilla, Barranquillita	1.100	1.300	1.200		=	Cali, Cavasa	4.474	4.474	4.474		-
Bogotá, D.C., Corabastos	1.800	2.200	1.919		-	Cali, Santa Helena	3.947	4.211	4.167		-
Cartagena, Bazaruto	1.500	1.700	1.617		+	Cartagena, Bazaruto	5.526	5.684	5.579		=
Florencia (Caquetá)	1.300	1.400	1.350		-	Cartago (Valle del Cauca)	4.211	4.632	4.447		-
Medellín, Central Mayorista de Antioquia	1.100	1.200	1.150		=	Chiquinquirá (Boyacá)	4.474	5.263	4.781		-
Medellín, Plaza Minorista "José María Villa"	1.100	1.300	1.167		-	Cúcuta, Cenabastos	4.250	4.500	4.354		-
Montería, Mercado del Sur	720	1.000	873		-	Duitama (Boyacá)	3.947	4.211	4.145		-
Santa Marta (Magdalena)	900	900	900		n.d.	Florencia (Caquetá)	4.421	4.421	4.421		-
Sincelejo, Nuevo Mercado	1.000	1.167	1.075		++	Ibagué, Plaza La 21	4.211	4.474	4.298		-
Valledupar, Mercado Nuevo	800	800	800		=	La Unión (Nariño)	4.211	4.737	4.474		=
Villavicencio, CAV	850	1.100	933		+	Manizales, Centro Galerías	4.000	4.500	4.250		-
						Medellín, Central Mayorista de Antioquia	3.947	4.211	4.079		-
						Montería, Mercado del Sur	3.684	4.053	3.934		-

Cuadro 3. Mercados mayoristas. Precios de venta de frutas frescas (continuación)
2019 (30 de marzo al 5 de abril)

Productos y mercados	Pesos por kilogramo				Tendencia	Productos y mercados	Pesos por kilogramo				Tendencia
	Mínimo	Máximo	Medio				Mínimo	Máximo	Medio		
Pera importada (continuación)						Piña gold (continuación)					
Neiva, Surabastos	4.278	5.111	4.694	-		Pereira, Mercasa	1.500	1.600	1.533	+	
Palmira (Valle del Cauca)	4.474	4.737	4.572	-		Rionegro (Antioquia)	1.800	2.000	1.915	+	
Pamplona (Norte de Santander)	4.500	5.500	5.000	=		Santa Marta (Magdalena)	1.800	2.000	1.933	+	
Pasto, El Potrerillo	4.211	4.474	4.327	=		Sogamoso (Boyacá)	1.500	1.600	1.563	+	
Pereira, La 41	3.600	4.000	3.817	-		Tuluá (Valle del Cauca)	1.300	1.600	1.433	+	
Pereira, Mercasa	3.750	4.000	3.833	-		Tunja, Complejo de Servicios del Sur	2.000	2.091	2.045	+	
Popayán, Plaza de mercado del barrio Bolívar	4.474	4.737	4.704	-		Ubaté (Cundinamarca)	1.818	1.818	1.818	-	
Rionegro (Antioquia)	3.947	4.474	4.239	-		Piña manzana					
San Gil (Santander)	4.750	5.000	4.917	-		Cali, Santa Helena	1.000	1.200	1.083	n.d.	
Sincelejo, Nuevo Mercado	4.000	4.250	4.150	-		La Ceja (Antioquia)	1.750	1.750	1.750	=	
Socorro (Santander)	5.000	5.250	5.083	=		Manizales, Centro Galerías	1.500	1.500	1.500	=	
Sogamoso (Boyacá)	4.737	5.000	4.829	+		Medellín, Central Mayorista de Antioquia	1.300	2.000	1.468	-	
Tuluá (Valle del Cauca)	4.474	4.737	4.592	-		Pereira, Mercasa	1.400	1.500	1.450	=	
Tunja, Complejo de Servicios del Sur	3.947	4.474	4.170	-		Rionegro (Antioquia)	1.650	1.750	1.716	+	
Valledupar, Mercado Nuevo	4.000	4.000	4.000	-		Piña perolera					
Villavicencio, CAV	3.750	4.250	3.969	-		Barranquilla, Barranquillita	1.520	1.680	1.620	+	
Pera nacional						Barranquilla, Granabastos	1.600	1.680	1.627	+	
Bogotá, D.C., Corabastos	1.087	1.304	1.133	-		Bogotá, D.C., Corabastos	1.250	1.406	1.347	++	
Bucaramanga, Centroabastos	1.000	1.200	1.075	-		Bucaramanga, Centroabastos	1.133	1.167	1.150	-	
Chiquinquirá (Boyacá)	870	1.087	993	-		Cartagena, Bazurto	1.480	1.720	1.587	+	
Ibagué, Plaza La 21	960	1.080	1.015	-		Chiquinquirá (Boyacá)	1.133	1.267	1.183	-	
Medellín, Central Mayorista de Antioquia	1.250	1.250	1.250	=		Cúcuta, Cenabastos	1.200	1.333	1.292	-	
San Gil (Santander)	1.280	1.520	1.400	-		Cúcuta, La Nueva Sexta	1.125	1.125	1.125	n.d.	
Socorro (Santander)	1.400	1.600	1.487	-		Duitama (Boyacá)	1.233	1.333	1.283	+	
Sogamoso (Boyacá)	870	1.087	1.022	-		Florencia (Caquetá)	1.714	1.786	1.750	n.d.	
Tunja, Complejo de Servicios del Sur	870	1.000	930	-		Medellín, Central Mayorista de Antioquia	1.400	1.400	1.400	=	
Piña gold						Montería, Mercado del Sur	1.000	1.200	1.090	+	
Armenia, Mercar	1.400	1.500	1.433	++		Neiva, Surabastos	1.536	1.714	1.616	+	
Bogotá, D.C., Corabastos	1.818	2.273	1.995	+		Pamplona (Norte de Santander)	1.333	1.600	1.472	+	
Bucaramanga, Centroabastos	1.500	1.500	1.500	-		San Gil (Santander)	1.000	1.067	1.022	-	
Buenaventura (Valle del Cauca)	2.000	2.600	2.267	++		Santa Marta (Magdalena)	1.520	1.800	1.660	-	
Cali, Cavasa	1.300	1.600	1.450	+		Sincelejo, Nuevo Mercado	1.400	1.480	1.413	+	
Cali, Santa Helena	1.100	1.200	1.150	=		Socorro (Santander)	1.000	1.067	1.022	-	
Cartagena, Bazurto	2.200	2.400	2.289	=		Sogamoso (Boyacá)	1.167	1.333	1.283	-	
Cartago (Valle del Cauca)	1.400	1.600	1.500	=		Tunja, Complejo de Servicios del Sur	1.233	1.333	1.294	+	
Chiquinquirá (Boyacá)	1.818	2.273	2.061	+		Valledupar, Mercabastos	1.600	1.840	1.727	+	
Cúcuta, Cenabastos	1.600	1.800	1.744	+		Pitahaya					
Ibagué, Plaza La 21	1.700	1.900	1.804	+++		Arauca (Arauca)	6.000	7.000	6.500	+	
Ipiales (Nariño), Ipiales somos todos	1.583	1.583	1.583	n.d.		Bogotá, D.C., Corabastos	4.500	6.000	5.486	-	
La Unión (Nariño)	2.000	2.000	2.000	=		Bucaramanga, Centroabastos	4.000	5.000	4.125	-	
Manizales, Centro Galerías	1.500	1.600	1.525	+		Cúcuta, Cenabastos	5.000	6.000	5.833	-	
Medellín, Central Mayorista de Antioquia	1.500	1.800	1.680	+++		Medellín, Central Mayorista de Antioquia	4.500	5.000	4.667	-	
Medellín, Plaza Minorista "José María Villa"	1.000	1.500	1.192	++		Neiva, Surabastos	5.000	6.500	5.833	-	
Neiva, Surabastos	1.500	1.800	1.640	-		Sogamoso (Boyacá)	5.000	6.000	5.375	-	
Palmira (Valle del Cauca)	1.200	1.300	1.275	-		Tunja, Complejo de Servicios del Sur	4.800	5.500	5.133	-	
Pasto, El Potrerillo	1.400	1.500	1.450	+		Villavicencio, CAV	6.000	7.000	6.479	-	
Pereira, La 41	1.500	2.000	1.683	+							

BOLETÍN SEMANAL PRECIOS MAYORISTAS

Cuadro 3. Mercados mayoristas. Precios de venta de frutas frescas (continuación)
2019 (30 de marzo al 5 de abril)

Productos y mercados	Pesos por kilogramo				Tendencia	Productos y mercados	Pesos por kilogramo				Tendencia
	Mínimo	Máximo	Medio				Mínimo	Máximo	Medio		
Tangelo						Tomate de árbol (continuación)					
Bogotá, D.C., Corabastos	2.000	2.600	2.267	-		Popayán, Plaza de mercado del barrio Bolívar	1.360	1.920	1.630	++	
Bucaramanga, Centroabastos	2.400	2.600	2.425	-		Rionegro (Antioquia)	1.300	1.700	1.506	-	
Cartago (Valle del Cauca)	2.500	2.800	2.667	-		San Gil (Santander)	1.800	2.000	1.876	-	
Manizales, Centro Galerías	1.800	2.000	1.875	=		San Vicente (Antioquia)	1.400	1.500	1.438	++	
Medellín, Central Mayorista de Antioquia	2.500	3.000	2.667	n.d.		Santa Marta (Magdalena)	2.000	2.000	2.000	=	
Pereira, Mercasa	1.500	2.000	1.692	-		Sincelejo, Nuevo Mercado	1.600	1.800	1.733	+	
Rionegro (Antioquia)	2.500	3.200	2.813	-		Socorro (Santander)	1.920	2.000	1.947	+	
Tunja, Complejo de Servicios del Sur	1.920	2.280	2.103	-		Sogamoso (Boyacá)	1.957	2.174	2.065	-	
Ubaté (Cundinamarca)	2.250	2.250	2.250	-		Sonsón (Antioquia)	1.300	1.400	1.350	+	
Villavicencio, CAV	1.600	2.000	1.717	-		Tuluá (Valle del Cauca)	1.800	2.000	1.938	+	
Tomate de árbol						Tunja, Complejo de Servicios del Sur	1.652	1.826	1.754	+	
Arauca (Arauca)	2.273	2.500	2.424	+		Túquerres (Nariño)	1.467	1.733	1.633	+	
Armenia, Mercar	1.840	1.920	1.884	+		Valledupar, Mercabastos	1.920	2.200	1.997	+	
Barranquilla, Barranquillita	1.600	1.800	1.708	+		Villavicencio, CAV	2.000	2.200	2.095	-	
Barranquilla, Granabastos	1.800	1.900	1.825	+		Yopal (Casanare)	2.200	2.320	2.260	++	
Bogotá, D.C., Corabastos	1.600	2.000	1.790	+		Uchuva con cáscara					
Bucaramanga, Centroabastos	1.600	1.800	1.745	+		Bucaramanga, Centroabastos	3.600	4.000	3.933	++	
Buenaventura (Valle del Cauca)	1.800	2.200	2.000	+		Cúcuta, Cenabastos	3.200	3.500	3.472	+	
Cali, Cavasa	1.500	1.600	1.577	-		Ibagué, Plaza La 21	2.400	3.040	2.773	++	
Cali, Santa Helena	1.600	1.800	1.667	++		Medellín, Central Mayorista de Antioquia	4.000	4.500	4.208	-	
Cartagena, Bazurto	1.800	2.100	1.978	-		San Gil (Santander)	2.600	2.800	2.733	n.d.	
Cartago (Valle del Cauca)	2.000	2.200	2.067	=		Socorro (Santander)	2.800	3.000	2.867	=	
Chiquinquirá (Boyacá)	1.739	1.739	1.739	+		Uva importada					
Cúcuta, Cenabastos	2.200	2.200	2.200	=		Arauca (Arauca)	10.000	10.250	10.125	+	
Duitama (Boyacá)	1.739	1.957	1.848	-		Bogotá, D.C., Corabastos	8.125	8.750	8.642	-	
El Santuario (Antioquia)	1.400	1.400	1.400	++		Bucaramanga, Centroabastos	8.125	8.750	8.594	-	
Florencia (Cauquetá)	2.000	2.080	2.040	-		Cali, Cavasa	8.235	8.824	8.603	-	
Ibagué, Plaza La 21	1.600	1.840	1.710	+		Cali, Santa Helena	6.471	7.059	6.784	-	
Ipiales (Nariño), Ipiales somos todos	1.500	1.600	1.556	-		Cartagena, Bazurto	10.222	10.556	10.444	+	
La Ceja (Antioquia)	1.500	1.700	1.608	-		Cúcuta, Cenabastos	9.375	10.000	9.453	-	
La Unión (Antioquia)	1.300	1.400	1.375	+		Medellín, Central Mayorista de Antioquia	8.125	9.375	8.324	+	
La Unión (Nariño)	1.000	1.000	1.000	+		Palmira (Valle del Cauca)	8.750	10.000	9.297	-	
Manizales, Centro Galerías	1.480	1.600	1.555	+		San Gil (Santander)	8.750	9.000	8.917	=	
Marinilla (Antioquia)	1.400	1.500	1.450	+		Socorro (Santander)	8.750	9.000	8.917	=	
Medellín, Central Mayorista de Antioquia	1.600	1.800	1.675	-		Valledupar, Mercado Nuevo	7.750	9.000	8.375	-	
Medellín, Plaza Minorista "José María Villa"	1.600	1.900	1.748	++		Villavicencio, CAV	8.125	9.375	8.698	-	
Montería, Mercado del Sur	1.760	2.080	1.927	+		Uva Isabela					
Neiva, Surabastos	1.600	2.000	1.791	+		Arauca (Arauca)	2.800	3.200	3.013	=	
Palmira (Valle del Cauca)	1.600	1.700	1.650	-		Armenia, Mercar	2.907	2.996	2.966	=	
Pamplona (Norte de Santander)	1.875	2.083	1.916	-		Bogotá, D.C., Corabastos	2.400	2.880	2.571	-	
Pasto, El Potrerillo	1.600	1.700	1.633	-		Bucaramanga, Centroabastos	2.240	2.400	2.320	-	
Peñol (Antioquia)	1.350	1.500	1.445	+		Cali, Cavasa	1.920	1.920	1.920	-	
Pereira, La 41	1.800	2.000	1.850	+							
Pereira, Mercasa	1.500	2.000	1.819	+							

Cuadro 3. Mercados mayoristas. Precios de venta de frutas frescas (conclusión)
2019 (30 de marzo al 5 de abril)

Productos y mercados	Pesos por kilogramo				Tendencia	Productos y mercados	Pesos por kilogramo				Tendencia
	Mínimo	Máximo	Medio	Precios			Mínimo	Máximo	Medio	Precios	
Uva Isabela (continuación)						Uva red globe nacional (continuación)					
Cali, Santa Helena	1.920	2.000	1.973		+	Manizales, Centro Galerías	2.800	2.880	2.820		=
Chiquinquirá (Boyacá)	2.400	3.000	2.597		+	Medellín, Central Mayorista de Antioquia	2.778	3.500	3.115		-
Cúcuta, Cenabastos	3.000	3.000	3.000		=	Montería, Mercado del Sur	3.333	3.667	3.556		-
Duitama (Boyacá)	2.000	2.240	2.100		-	Pasto, El Potrerillo	2.240	2.400	2.311		-
Ibagué, Plaza La 21	2.080	2.320	2.240		+	Pereira, Mercasa	3.000	3.200	3.067		-
Ipiales (Nariño), Ipiales somos todos	2.240	2.240	2.240		=	Popayán, Plaza de mercado del barrio Bolívar	3.421	3.579	3.513		+
La Unión (Nariño)	2.000	2.800	2.400		-	Rionegro (Antioquia)	3.556	4.111	3.886		-
Medellín, Central Mayorista de Antioquia	2.600	3.200	2.950		-	San Gil (Santander)	3.909	4.091	4.030		=
Neiva, Surabastos	1.500	2.000	1.771		-	Socorro (Santander)	3.636	3.818	3.758		=
Palmira (Valle del Cauca)	1.840	2.000	1.900		-	Tuluá (Valle del Cauca)	2.800	3.200	3.000		-
Pamplona (Norte de Santander)	3.400	4.000	3.700		++	Villavicencio, CAV	3.182	4.375	3.621		-
Pasto, El Potrerillo	2.720	2.880	2.791		+						
Popayán, Plaza de mercado del barrio Bolívar	2.240	2.400	2.380		-	Uva roja					
Rionegro (Antioquia)	3.000	3.200	3.083		-	Duitama (Boyacá)	2.240	2.400	2.360		+
San Gil (Santander)	2.960	3.200	3.040		=	Florencia (Caquetá)	3.680	3.680	3.680		+
Sincelejo, Nuevo Mercado	2.833	3.000	2.949		-	Ipiales (Nariño), Ipiales somos todos	3.111	3.111	3.111		=
Socorro (Santander)	2.800	2.960	2.853		=	La Unión (Nariño)	3.200	3.600	3.400		-
Sogamoso (Boyacá)	2.000	2.320	2.160		-	Neiva, Surabastos	3.300	4.500	3.775		-
Tuluá (Valle del Cauca)	1.920	2.000	1.973		=	Pereira, Mercasa	7.222	7.778	7.361		+
Tunja, Complejo de Servicios del Sur	2.240	2.400	2.331		-	Sincelejo, Nuevo Mercado	3.111	3.333	3.235		-
Túquerres (Nariño)	2.240	2.400	2.287		+	Sogamoso (Boyacá)	2.560	2.800	2.660		+
Ubaté (Cundinamarca)	2.600	2.800	2.700		=	Túquerres (Nariño)	2.778	3.111	2.944		-
Villavicencio, CAV	2.240	2.720	2.493		-	Uva verde					
Yopal (Casanare)	2.240	2.400	2.320		++	Bogotá, D.C., Corabastos	4.444	4.889	4.512		-
Uva negra						Bucaramanga, Centroabastos	5.000	5.333	5.167		-
Sogamoso (Boyacá)	2.560	2.800	2.660		+	Cartago (Valle del Cauca)	4.400	4.640	4.520		=
Uva red globe nacional						Cúcuta, Cenabastos	5.556	6.111	5.833		+
Armenia, Mercar	2.880	3.040	3.004		+	Florencia (Caquetá)	3.680	3.680	3.680		+
Bogotá, D.C., Corabastos	2.909	4.000	3.446		-	Medellín, Central Mayorista de Antioquia	4.444	4.667	4.463		-
Bucaramanga, Centroabastos	3.889	3.889	3.889		-	Neiva, Surabastos	7.000	8.000	7.500		=
Cali, Cavasa	3.333	3.444	3.354		-	San Gil (Santander)	5.000	5.182	5.121		+
Cali, Santa Helena	2.933	3.200	3.093		-	Socorro (Santander)	4.545	5.000	4.742		+
Cartagena, Bazurto	5.111	5.333	5.259		+	Sogamoso (Boyacá)	3.182	3.273	3.227		+
Cartago (Valle del Cauca)	3.600	4.000	3.867		=	Zapote					
Ibagué, Plaza La 21	2.960	3.360	3.160		+	Valledupar, Mercado Nuevo	4.000	4.000	4.000		=

TENDENCIAS

---	-	+	+++
Variación mayor al -20 %	Variación entre 0 % y -10 %	Variación entre 0 % y 10 %	Variación mayor al 20 %
--	=	++	n. d.
Variación entre -10 % y -20 %	Variación igual a 0 %	Variación entre 10 % y 20 %	No determinado

TUBÉRCULOS, RAÍCES Y PLÁTANOS

Menor disponibilidad de arracacha

Durante esta semana se registró un alza de los precios de la arracacha blanca en los once mercados donde se negoció. Según los comerciantes, esta situación obedeció a que las lluvias registradas en El Dovio (Valle del Cauca) dificultaron la recolección, a lo que se sumó el menor ingreso desde Marinilla y San Vicente (Antioquia). En Pereira y Medellín, por ejemplo, el kilo se vendió a \$1.931 y a \$1.507, respectivamente, 7,52%, en promedio, más.

De la misma forma, subieron las cotizaciones de las papas criolla limpia y nevada, la arracacha amarilla, el plátano hartón verde y la yuca criolla. En el caso de la papa criolla limpia, por ejemplo, el aumento del precio mayorista obedeció a la reducción en el abastecimiento procedente de Une, Chipaque, Quetame, Usme, Fosca, Cáqueza (Cundinamarca), Tunja (Boyacá), La Unión, Abejorral, Sonsón (Antioquia), Mutiscua, Pamplona, Chitagá, Pamplonita (Norte de Santander) y Tuluá (Valle del Cauca). Este comportamiento se registró en treinta y cuatro de los cuarenta y cuatro mercados donde se negoció. En Medellín y Bogotá, por ejemplo, los precios se incrementaron en más de 14,00% y el kilo se vendió a \$3.767 y a \$3.920, respectivamente.

Así mismo, aumentaron los precios de la arracacha amarilla en catorce de los veintiún mercados donde se vendió esta semana. Según los comerciantes, esta situación obedeció a la reducción en el ingreso desde Mutiscua, Pamplona, Chitagá, Ragonvalia (Norte de Santander), Chipaque, Une, Quetame, Fosca, Ubaque (Cundinamarca) y Cajamarca (Tolima). En Villavicencio e

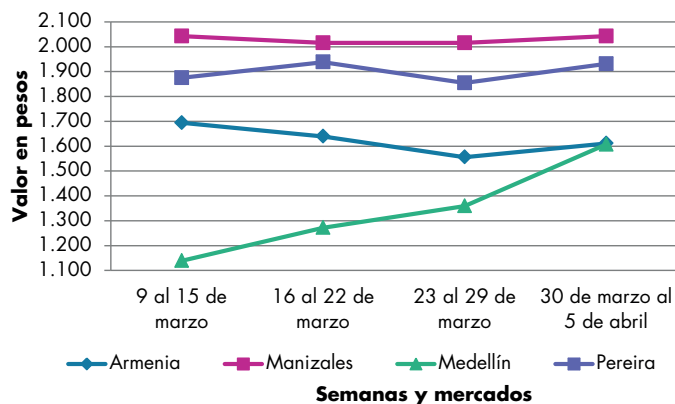
Ibagué, por ejemplo, el kilo se comercializó a \$2.008 y a \$1.233, respectivamente, 15,92%, en promedio, más que la semana inmediatamente anterior.

También crecieron los precios del plátano hartón verde en veinte de los treinta y seis mercados donde se negoció. Este comportamiento se explicó por la contracción de la oferta procedente de Puerto Escondido, Moñitos, Los Córdoba, Tierralta (Córdoba), San Juan de Urabá (Antioquia), Saravena, Tame, Fortul (Arauca), Granada, El Castillo y Lejanías (Meta). En Santa Marta y Montería, por ejemplo, el ascenso superó el 7,00%, ofreciéndose el kilo a \$2.475 y a \$1.381, respectivamente.

Igualmente, subió la cotización de la yuca criolla en once de los diecisiete mercados donde se negoció por la ausencia de producto de Saravena (Arauca), Tierralta (Córdoba), Mutatá, Chigorodó (Antioquia), Plato y Ariguaní (Magdalena).

En contraste, bajaron los precios de las papas única y Betina. En el caso de la papa única, por ejemplo, hubo buen nivel de ingreso desde Zipaquirá, Facatativá, Subachoque, Villapinzón (Cundinamarca), Chitagá (Norte de Santander) y Cerrito (Santander), lo que adujo el descenso en las cotizaciones a lo largo de la semana. En Cali y Florencia, por ejemplo, el descenso de los precios fue del 11,05%, en promedio, vendiéndose el kilo a \$1.017 y a \$980, respectivamente.

Gráfico 3. Comportamiento de los precios de la arracacha blanca 2019 (9 de marzo al 5 de abril)



Fuente: DANE, Sipsa.

Cuadro 4. Mercados mayoristas. Precios de venta de tubérculos, raíces y plátanos 2019 (30 de marzo al 5 de abril)

Productos y mercados	Pesos por kilogramo				Tendencia	Productos y mercados	Pesos por kilogramo				Tendencia
	Mínimo	Máximo	Medio	Precios			Mínimo	Máximo	Medio	Precios	
Arracacha amarilla						Ñame espino					
Arauca (Arauca)	1.700	2.200	1.983		+	Barranquilla, Barranquillita	2.500	2.600	2.565		=
Bogotá, D.C., Corabastos	1.667	2.500	1.953		+++	Barranquilla, Granabastos	2.600	3.000	2.820		++
Bucaramanga, Centroabastos	1.280	1.600	1.440		=	Cartagena, Bazurto	1.640	1.800	1.743		+
Buenaventura (Valle del Cauca)	2.000	2.160	2.053		+	Sincelejo, Nuevo Mercado	2.400	3.000	2.700		++
Cali, Cavasa	1.167	1.333	1.253		+						
Cali, Santa Helena	1.333	1.500	1.403		-	Papa Betina					
Chiquinquirá (Boyacá)	1.500	1.667	1.597		+	Buenaventura (Valle del Cauca)	1.100	1.400	1.257		+
Cúcuta, Cenabastos	1.800	2.000	1.817		+	Cali, Cavasa	760	800	793		-
Duitama (Caquetá)	1.417	1.500	1.444		-	Ipiales (Nariño), Centro de acopio	500	550	513		-
Florencia (Caquetá)	960	1.040	1.000		-	Ipiales (Nariño), Ipiales somos todos	360	500	434		-
Ibagué, Plaza La 21	1.120	1.280	1.233		+++	Neiva, Surabastos	900	960	915		-
Neiva, Surabastos	1.280	1.600	1.460		+	Pasto, El Potrerillo	600	600	600		-
Palmira (Valle del Cauca)	1.667	1.833	1.750		-	Tunja, Complejo de Servicios del Sur	1.000	1.100	1.062		+
Pamplona (Norte de Santander)	1.300	1.700	1.491		-						
Popayán, Plaza de mercado del barrio Bolívar	2.200	2.400	2.333		+++	Papa capira					
San Gil (Santander)	1.680	1.760	1.733		++	Buenaventura (Valle del Cauca)	1.100	1.400	1.267		-
Sogamoso (Boyacá)	1.500	1.667	1.590		+	Cali, Cavasa	1.000	1.300	1.150		-
Tunja, Complejo de Servicios del Sur	1.167	1.333	1.280		-	Cali, Santa Helena	1.120	1.200	1.173		-
Valledupar, Mercabastos	2.000	2.400	2.167		+	Cartago (Valle del Cauca)	1.260	1.400	1.315		+
Villavicencio, CAV	1.800	2.400	2.008		++	El Carmen de Viboral (Antioquia)	1.500	1.700	1.625		++
Yopal (Casanare)	2.000	2.050	2.025		+	El Santuario (Antioquia)	1.400	1.800	1.550		+
						Ipiales (Nariño), Centro de acopio	600	650	619		-
						Ipiales (Nariño), Ipiales somos todos	600	700	621		-
						La Ceja (Antioquia)	1.700	2.000	1.863		++
Arracacha blanca						La Unión (Antioquia)	1.500	1.800	1.650		+++
Armenia, Mercar	1.583	1.667	1.611		+	Manizales, Centro Galerías	1.300	1.500	1.393		+
Cartago (Valle del Cauca)	1.833	1.917	1.854		+	Marinilla (Antioquia)	1.550	1.800	1.688		++
Ipiales (Nariño), Ipiales somos todos	800	1.000	883		+	Medellín, Central Mayorista de Antioquia	1.600	2.000	1.799		++
Manizales, Centro Galerías	1.935	2.097	2.043		+	Medellín, Plaza Minorista "José María Villa"	1.500	2.000	1.683		+
Medellín, Central Mayorista de Antioquia	1.125	2.000	1.507		++	Montería, Mercado del Sur	1.800	2.200	2.018		++
Medellín, Plaza Minorista "José María Villa"	2.500	2.500	2.500		+	Palmira (Valle del Cauca)	1.100	1.260	1.180		-
Pasto, El Potrerillo	800	1.300	989		+	Pasto, El Potrerillo	700	760	728		-
Pereira, La 41	1.667	2.000	1.854		+	Peñol (Antioquia)	1.550	1.900	1.692		++
Pereira, Mercasa	1.833	2.000	1.931		+	Pereira, La 41	1.200	1.240	1.220		-
San Vicente (Antioquia)	1.044	1.111	1.072		+	Pereira, Mercasa	1.260	1.300	1.280		+
Tuluá (Valle del Cauca)	1.667	1.833	1.750		+	Popayán, Plaza de mercado del barrio Bolívar	1.000	1.100	1.033		-
						Rionegro (Antioquia)	1.600	2.000	1.752		++
						San Vicente (Antioquia)	1.800	2.000	1.888		+++
						Santa Bárbara (Antioquia)	1.600	1.900	1.750		++
						Sonsón (Antioquia)	1.800	1.800	1.800		++
						Tuluá (Valle del Cauca)	1.300	1.300	1.300		=
						Túquerres (Nariño)	600	700	638		-
Ñame criollo											
Cartagena, Bazurto	1.160	1.240	1.200		+						
Montería, Mercado del Sur	1.600	2.000	1.798		++						
Sincelejo, Nuevo Mercado	1.800	2.000	1.900		+						
Ñame diamante											
Cartagena, Bazurto	700	840	782		++						
Montería, Mercado del Sur	900	1.100	1.053		++						
Sincelejo, Nuevo Mercado	1.200	1.200	1.200		++						
Valledupar, Mercabastos	1.100	1.400	1.188		+						

Cuadro 4. Mercados mayoristas. Precios de venta de tubérculos, raíces y plátanos (continuación)
2019 (30 de marzo al 5 de abril)

Productos y mercados	Pesos por kilogramo				Tendencia	Productos y mercados	Pesos por kilogramo				Tendencia
	Mínimo	Máximo	Medio				Mínimo	Máximo	Medio		
Papa criolla limpia						Papa criolla sucia					
Arauca (Arauca)	3.229	3.542	3.368		+	Barranquilla, Barranquillita	2.660	4.000	3.141		++
Armenia, Mercar	2.833	3.333	3.037		+++	Bogotá, D.C., Corabastos	2.400	3.800	3.111		+++
Barranquilla, Granabastos	2.900	3.720	3.271		+	Cali, Cavasa	2.000	3.600	2.829		++
Bogotá, D.C., Corabastos	3.111	4.667	3.920		+++	Chiquinquirá (Boyacá)	1.800	2.000	1.929		++
Bucaramanga, Centroabastos	2.800	3.200	2.933		+	Ipiales (Nariño), Centro de acopio	700	1.000	850		-
Buenaventura (Valle del Cauca)	2.400	4.000	3.360		++	Palmira (Valle del Cauca)	2.200	2.600	2.400		-
Cali, Cavasa	2.400	4.000	3.225		++	Pasto, El Potrerillo	1.100	1.700	1.325		-
Cali, Santa Helena	2.800	3.000	2.933		+++	Popayán, Plaza de mercado del barrio Bolívar	1.667	2.167	1.885		+++
Cartagena, Bazurto	3.080	3.360	3.240		+	Tuluá (Valle del Cauca)	2.333	3.000	2.688		++
Cartago (Valle del Cauca)	2.400	3.600	3.000		++	Tunja, Complejo de Servicios del Sur	1.700	2.000	1.822		=
Cúcuta, Cenabastos	2.200	2.600	2.450		++	Ubaté (Cundinamarca)	2.400	2.400	2.400		=
Duitama (Boyacá)	3.600	3.800	3.667		+++						
El Carmen de Viboral (Antioquia)	3.000	3.300	3.200		-	Papa ICA-Huila					
El Santuario (Antioquia)	2.900	4.000	3.590		+	Bucaramanga, Centroabastos	1.300	1.600	1.515		++
Florencia (Cauquetá)	3.000	3.100	3.050		+++	La Unión (Nariño)	840	900	870		-
Ibagué, Plaza La 21	3.000	3.600	3.283		++	Pasto, El Potrerillo	700	800	764		+
Ipiales (Nariño), Ipiales somos todos	1.400	1.600	1.483		-	Túquerres (Nariño)	700	740	707		-
La Ceja (Antioquia)	3.500	4.000	3.742		+						
La Unión (Antioquia)	3.200	3.500	3.325		++	Papa Morasurco					
La Unión (Nariño)	1.600	1.700	1.650		-	Ipiales (Nariño), Centro de acopio	450	500	494		-
Manizales, Centro Galerías	2.500	3.750	3.177		+++	La Unión (Nariño)	700	840	775		-
Marinilla (Antioquia)	2.800	3.600	3.150		-	Pasto, El Potrerillo	600	760	662		-
Medellín, Central Mayorista de Antioquia	3.500	4.000	3.767		+	Túquerres (Nariño)	600	600	600		=
Medellín, Plaza Minorista "José María Villa"	3.500	4.500	3.831		++						
Montería, Mercado del Sur	4.400	4.800	4.625		-	Papa nevada					
Neiva, Surabastos	2.600	3.760	3.123		+++	Cartago (Valle del Cauca)	1.750	1.813	1.797		-
Pamplona (Norte de Santander)	2.000	2.400	2.244		+++	El Carmen de Viboral (Antioquia)	1.500	1.600	1.550		+
Pereira, La 41	3.000	4.400	3.733		+++	El Santuario (Antioquia)	1.600	1.750	1.641		+
Pereira, Mercasa	2.560	3.800	3.312		+++	Marinilla (Antioquia)	1.500	1.600	1.556		=
Rionegro (Antioquia)	3.700	4.100	3.821		-	Medellín, Central Mayorista de Antioquia	1.600	2.000	1.742		+
San Gil (Santander)	2.400	2.700	2.522		-	Peñol (Antioquia)	1.650	1.800	1.728		+
San Vicente (Antioquia)	3.200	3.400	3.325		-	Pereira, La 41	2.000	2.133	2.100		-
Santa Bárbara (Antioquia)	3.200	3.500	3.333		+	Pereira, Mercasa	1.933	2.267	2.061		++
Santa Marta (Magdalena)	2.600	3.600	3.060		+	Rionegro (Antioquia)	1.700	2.000	1.869		++
Sincelejo, Nuevo Mercado	4.500	4.500	4.500		-	San Vicente (Antioquia)	1.600	1.700	1.644		+
Socorro (Santander)	2.400	2.500	2.433		-						
Sogamoso (Boyacá)	3.200	3.400	3.250		++	Papa parda pastusa					
Sonsón (Antioquia)	3.300	3.500	3.400		+	Arauca (Arauca)	1.260	1.500	1.383		+
Tunja, Complejo de Servicios del Sur	2.600	3.000	2.833		++	Armenia, Mercar	1.100	1.160	1.130		-
Túquerres (Nariño)	1.400	1.600	1.458		+	Bogotá, D.C., Corabastos	1.300	1.600	1.497		++
Valledupar, Mercabastos	3.200	4.000	3.556		+	Bucaramanga, Centroabastos	1.160	1.400	1.315		++
Valledupar, Mercado Nuevo	3.200	4.000	3.533		+	Bucaramanga, Mercados del centro	1.200	1.200	1.200		=
Villavicencio, CAV	2.800	3.600	3.142		+++	Cali, Cavasa	960	1.360	1.140		-
Yopal (Casanare)	3.646	3.750	3.698		+	Cartago (Valle del Cauca)	1.100	1.160	1.130		-

Cuadro 4. Mercados mayoristas. Precios de venta de tubérculos, raíces y plátanos (continuación)
2019 (30 de marzo al 5 de abril)

Productos y mercados	Pesos por kilogramo				Tendencia	Productos y mercados	Pesos por kilogramo				Tendencia
	Mínimo	Máximo	Medio	Precios			Mínimo	Máximo	Medio	Precios	
Papa parda pastusa (continuación)						Papa sabanera					
Chiquinquirá (Boyacá)	1.100	1.400	1.233		+	Bogotá, D.C., Corabastos	2.000	2.200	2.033		+
Cúcuta, Cenabastos	1.000	1.400	1.183		++	Ubaté (Cundinamarca)	1.200	1.200	1.200		+
Florencia (Caquetá)	1.040	1.040	1.040		+	Papa San Félix					
Ipiales (Nariño), Centro de acopio	600	700	644		-	Manizales, Centro Galerías	1.733	1.750	1.742		n.d.
La Unión (Nariño)	700	800	725		-	Papa superior					
Manizales, Centro Galerías	1.200	1.500	1.377		+	Bogotá, D.C., Corabastos	1.200	1.500	1.389		++
Medellín, Central Mayorista de Antioquia	1.500	1.600	1.583		+++	Chiquinquirá (Boyacá)	1.100	1.400	1.233		+
Pamplona (Norte de Santander)	1.100	1.300	1.169		+	Cúcuta, Cenabastos	960	1.400	1.179		++
Pasto, El Potrerillo	800	840	820		n.d.	Duitama (Boyacá)	1.300	1.300	1.300		++
Pereira, La 41	1.080	1.200	1.140		-	Florencia (Caquetá)	1.040	1.040	1.040		+
Popayán, Plaza de mercado del barrio Bolívar	1.200	1.500	1.370		-	Ipiales (Nariño), Centro de acopio	600	650	611		-
San Gil (Santander)	1.200	1.340	1.260		-	Ipiales (Nariño), Ipiales somos todos	560	600	596		-
Socorro (Santander)	1.260	1.300	1.287		+	Neiva, Surabastos	960	1.160	1.059		-
Sogamoso (Boyacá)	1.100	1.300	1.185		+	Pamplona (Norte de Santander)	1.000	1.200	1.116		+
Tunja, Complejo de Servicios del Sur	1.160	1.300	1.252		++	Sogamoso (Boyacá)	1.100	1.300	1.173		+
Túquerres (Nariño)	660	740	700		n.d.	Tunja, Complejo de Servicios del Sur	1.160	1.300	1.252		++
Ubaté (Cundinamarca)	800	800	800		-	Villavicencio, CAV	1.200	1.400	1.318		++
Yopal (Casanare)	1.458	1.667	1.563		++	Papa suprema					
Papa Puracé						Armenia, Mercar	1.060	1.140	1.103		-
La Unión (Antioquia)	1.300	1.600	1.425		++	Bogotá, D.C., Corabastos	1.200	1.300	1.239		++
Sincelejo, Nuevo Mercado	1.700	2.100	1.867		n.d.	Bucaramanga, Centroabastos	1.000	1.360	1.233		++
Papa roja peruana						Bucaramanga, Mercados del centro	1.000	1.100	1.033		=
Ipiales (Nariño), Centro de acopio	500	560	521		-	Buenaventura (Valle del Cauca)	1.100	1.400	1.240		-
Ipiales (Nariño), Ipiales somos todos	550	600	575		-	Cali, Cavasa	940	960	953		-
Papa rubí						Cali, Santa Helena	1.080	1.160	1.110		-
Bogotá, D.C., Corabastos	1.000	1.200	1.117		++	Chiquinquirá (Boyacá)	1.000	1.000	1.000		n.d.
Pereira, La 41	1.160	1.240	1.193		-	Cúcuta, Cenabastos	840	1.200	1.034		+
Pereira, Mercasa	1.200	1.320	1.240		+	Florencia (Caquetá)	1.040	1.040	1.040		+
Santa Marta (Magdalena)	1.380	1.500	1.432		+	Ibagué, Plaza La 21	1.180	1.240	1.203		+
Sogamoso (Boyacá)	900	1.100	1.013		+	Ipiales (Nariño), Centro de acopio	500	600	581		-
Tunja, Complejo de Servicios del Sur	1.100	1.200	1.156		+	Ipiales (Nariño), Ipiales somos todos	400	500	483		-
Papa R-12 negra						La Unión (Nariño)	700	860	765		-
Bogotá, D.C., Corabastos	1.200	1.600	1.411		+++	Palmira (Valle del Cauca)	1.000	1.160	1.090		-
Bucaramanga, Centroabastos	1.160	1.400	1.315		++	Pasto, El Potrerillo	760	900	815		++
Cartago (Valle del Cauca)	1.200	1.300	1.250		-	Popayán, Plaza de mercado del barrio Bolívar	1.000	1.240	1.130		-
Manizales, Centro Galerías	1.300	1.500	1.393		+	San Gil (Santander)	1.100	1.240	1.160		-
Neiva, Surabastos	1.040	1.200	1.108		-	Socorro (Santander)	1.160	1.200	1.187		+
Papa R-12 roja						Sogamoso (Boyacá)	900	1.000	940		-
Barranquilla, Barranquillita	1.600	1.700	1.635		=	Tuluá (Valle del Cauca)	1.000	1.040	1.027		-
Bogotá, D.C., Corabastos	1.100	1.200	1.125		++	Túquerres (Nariño)	560	600	593		-
Santa Marta (Magdalena)	1.500	1.500	1.500		n.d.	Ubaté (Cundinamarca)	700	700	700		=
						Papa tocarreña					
						Sogamoso (Boyacá)	1.300	1.400	1.350		-

Cuadro 4. Mercados mayoristas. Precios de venta de tubérculos, raíces y plátanos (continuación)
2019 (30 de marzo al 5 de abril)

Productos y mercados	Pesos por kilogramo				Tendencia	Productos y mercados	Pesos por kilogramo				Tendencia
	Mínimo	Máximo	Medio				Mínimo	Máximo	Medio		
Papa única						Plátano guineo					
Barranquilla, Barranquillita	1.100	1.400	1.232	-		Armenia, Mercar	1.100	1.200	1.167	+	
Barranquilla, Granabastos	1.160	1.340	1.237	+		Armenia, Retiro	600	600	600	=	
Bogotá, D.C., Corabastos	1.100	1.200	1.125	++		Bogotá, D.C., Corabastos	1.200	1.300	1.253	+	
Bucaramanga, Centroabastos	960	1.200	1.113	++		Bucaramanga, Centroabastos	1.500	1.500	1.500	=	
Bucaramanga, Mercados del centro	1.000	1.100	1.033	=		Cartago (Valle del Cauca)	800	1.000	875	+	
Buenaventura (Valle del Cauca)	1.100	1.400	1.283	+		La Ceja (Antioquia)	400	600	483	=	
Cali, Cavasa	860	1.100	993	-		Medellín, Central Mayorista de Antioquia	500	600	517	+	
Cali, Santa Helena	1.000	1.100	1.017	-		Medellín, Plaza Minorista "José María Villa"	400	600	517	-	
Cartagena, Bazarro	880	1.100	997	++		Neiva, Surabastos	1.000	1.100	1.013	=	
Cartago (Valle del Cauca)	1.140	1.300	1.210	-		Peñol (Antioquia)	400	433	410	-	
Cúcuta, Cenabastos	800	1.200	1.017	++		Rionegro (Antioquia)	800	1.000	875	+	
Florencia (Cauquetá)	960	1.000	980	-		Santa Bárbara (Antioquia)	250	267	258	-	
Ipiales (Nariño), Centro de acopio	500	600	538	-		Sonsón (Antioquia)	300	350	325	=	
Ipiales (Nariño), Ipiales somos todos	400	500	444	-		Villavicencio, CAV	1.333	1.667	1.625	-	
La Unión (Nariño)	800	960	905	+							
Manizales, Centro Galerías	1.200	1.240	1.210	+		Plátano hartón maduro					
Neiva, Surabastos	900	1.040	970	-		Armenia, Mercar	1.200	1.300	1.244	+	
Pamplona (Norte de Santander)	860	1.000	947	+		Bogotá, D.C., Corabastos	1.900	2.400	2.115	-	
Pasto, El Potrerillo	600	680	635	-		Cúcuta, Cenabastos	1.825	2.143	1.995	-	
Pereira, La 41	1.120	1.200	1.167	-		Ibagué, Plaza La 21	1.200	1.600	1.380	-	
Pereira, Mercasa	1.100	1.240	1.170	+		Medellín, Central Mayorista de Antioquia	1.400	1.500	1.440	+	
Popayán, Plaza de mercado del barrio Bolívar	960	1.000	987	-		Neiva, Surabastos	1.200	1.400	1.292	-	
Santa Marta (Magdalena)	1.300	1.400	1.370	-		Pereira, La 41	1.200	1.300	1.267	+	
Tunja, Complejo de Servicios del Sur	1.000	1.100	1.062	+		Pereira, Mercasa	1.200	1.300	1.267	=	
Túquerres (Nariño)	540	600	583	-		Tunja, Complejo de Servicios del Sur	1.750	2.000	1.833	-	
Ubaté (Cundinamarca)	700	700	700	=							
Valledupar, Mercabastos	1.060	1.200	1.135	-		Plátano hartón verde					
Valledupar, Mercado Nuevo	1.060	1.200	1.130	-		Arauca (Arauca)	2.000	2.300	2.133	+	
						Armenia, Mercar	1.200	1.300	1.267	+	
Plátano comino						Armenia, Retiro	1.000	1.200	1.111	+	
Medellín, Central Mayorista de Antioquia	800	1.000	875	+		Barranquilla, Barranquillita	1.800	2.100	2.050	=	
Rionegro (Antioquia)	1.000	1.100	1.067	+		Bogotá, D.C., Corabastos	1.900	2.400	2.115	-	
						Bucaramanga, Centroabastos	1.920	2.240	2.070	-	
						Bucaramanga, Mercados del centro	2.080	2.080	2.080	-	
Plátano dominico hartón maduro						Cali, Cavasa	1.350	1.400	1.375	+	
Manizales, Centro Galerías	1.200	1.400	1.333	++		Cali, Santa Helena	1.250	1.400	1.317	++	
Pereira, La 41	1.200	1.300	1.267	+		Cartagena, Bazarro	1.700	1.750	1.713	=	
Pereira, Mercasa	1.200	1.300	1.267	=		Chiquinquirá (Boyacá)	1.300	2.250	1.718	-	
						Cúcuta, Cenabastos	1.825	2.143	1.995	-	
Plátano dominico hartón verde						Duitama (Boyacá)	1.750	1.800	1.775	-	
Armenia, Retiro	800	900	822	+		Ibagué, Plaza La 21	1.200	1.600	1.380	-	
Cartago (Valle del Cauca)	1.200	1.300	1.250	+		La Ceja (Antioquia)	1.500	1.700	1.617	++	
Manizales, Centro Galerías	1.200	1.400	1.333	++		Medellín, Central Mayorista de Antioquia	1.400	1.500	1.440	+	
Pereira, La 41	1.200	1.300	1.267	+		Medellín, Plaza Minorista "José María Villa"	1.300	1.500	1.438	+	
Pereira, Mercasa	1.200	1.300	1.267	=		Montería, Mercado del Sur	1.350	1.500	1.381	+	
						Neiva, Surabastos	1.200	1.400	1.292	-	
Plátano dominico verde						Palmira (Valle del Cauca)	1.300	1.400	1.338	+	
Medellín, Central Mayorista de Antioquia	1.000	1.200	1.042	+		Pamplona (Norte de Santander)	1.850	2.250	1.996	-	
Santa Bárbara (Antioquia)	400	533	482	-		Pereira, La 41	1.200	1.300	1.267	+	
Sonsón (Antioquia)	800	1.000	900	-		Pereira, Mercasa	1.200	1.300	1.267	=	

Cuadro 4. Mercados mayoristas. Precios de venta de tubérculos, raíces y plátanos (conclusión) 2019 (30 de marzo al 5 de abril)

Productos y mercados	Pesos por kilogramo				Tendencia	Productos y mercados	Pesos por kilogramo				Tendencia
	Mínimo	Máximo	Medio	Precios			Mínimo	Máximo	Medio	Precios	
Plátano hartón verde (continuación)						Yuca criolla					
Rionegro (Antioquia)	1.600	1.700	1.650		++	Arauca (Arauca)	1.000	1.143	1.081		-
San Gil (Santander)	960	1.120	1.058		++	Barranquilla, Barranquillita	1.125	1.250	1.188		+
Santa Bárbara (Antioquia)	900	1.200	1.050		++	Barranquilla, Granabastos	1.125	1.175	1.140		+
Santa Marta (Magdalena)	2.400	2.550	2.475		+	Bucaramanga, Centroabastos	1.429	1.786	1.627		+
Sincelejo, Nuevo Mercado	1.238	1.350	1.275		-	Bucaramanga, Mercados del centro	1.429	1.429	1.429		-
Socorro (Santander)	800	880	853		++	Cartagena, Bazurto	850	925	881		-
Sogamoso (Boyacá)	1.750	2.000	1.900		-	Cúcuta, Cenabastos	1.529	1.647	1.632		+
Tuluá (Valle del Cauca)	1.300	1.400	1.350		++	Medellín, Central Mayorista de Antioquia	1.440	2.000	1.648		+
Tunja, Complejo de Servicios del Sur	1.750	2.000	1.833		-	Medellín, Plaza Minorista "José María Villa"	1.440	1.480	1.456		+
Valledupar, Mercabastos	1.800	1.950	1.813		+	Montería, Mercado del Sur	875	1.000	967		-
Valledupar, Mercado Nuevo	1.800	1.950	1.825		+	Pamplona (Norte de Santander)	1.429	1.429	1.429		+
Villavicencio, CAV	1.600	2.160	1.920		-	San Gil (Santander)	800	1.786	1.285		+
Yopal (Casanare)	1.840	2.000	1.920		++	Santa Marta (Magdalena)	1.250	1.375	1.300		-
Plátano hartón verde ecuatoriano						Yuca ICA					
Bogotá, D.C., Corabastos	1.500	1.500	1.500		-	Armenia, Mercar	1.480	1.520	1.507		=
Ipiales (Nariño), Ipiales somos todos	967	1.067	1.041		+	Armenia, Retiro	1.320	1.360	1.347		=
Pasto, El Potrerillo	1.067	1.200	1.125		+	Cali, Cavasa	1.520	1.600	1.558		-
Popayán, Plaza de mercado del barrio Bolívar	1.167	1.200	1.188		+	Cali, Santa Helena	1.600	1.600	1.600		-
Túquerres (Nariño)	1.000	1.100	1.049		+	Cartago (Valle del Cauca)	1.600	1.680	1.627		=
Plátano hartón verde Eje Cafetero						Yuca llanera					
Medellín, Central Mayorista de Antioquia	1.800	2.000	1.883		+	Bogotá, D.C., Corabastos	2.500	3.000	2.778		++
Plátano hartón verde llanero						Yuca chirosa					
Bogotá, D.C., Corabastos	2.250	2.800	2.468		-	Buenaventura (Valle del Cauca)	1.480	1.600	1.560		+
Ubaté (Cundinamarca)	2.250	2.250	2.250		-	Ibagué, Plaza La 21	1.600	2.000	1.804		-
Ulluco						Tendencias					
Buenaventura (Valle del Cauca)	3.000	4.000	3.667		+	---	Variación mayor al -20 %		-	Variación entre 0 % y -10 %	
Cali, Cavasa	1.167	1.333	1.313		-	--	Variación entre -10 % y -20 %		=	Variación igual a 0 %	
Ipiales (Nariño), Ipiales somos todos	767	1.000	915		-	+	Variación entre 0 % y 10 %		++	Variación entre 10 % y 20 %	
La Unión (Nariño)	833	917	854		+	+++	Variación mayor al 20 %		n. d.	No determinado	
Pasto, El Potrerillo	1.125	1.150	1.138		+						
Popayán, Plaza de mercado del barrio Bolívar	833	867	842		-						
Túquerres (Nariño)	600	667	633		-						
Yuca chirosa						Tendencias					
Buenaventura (Valle del Cauca)	1.480	1.600	1.560		+						
Ibagué, Plaza La 21	1.600	2.000	1.804		-						
La Ceja (Antioquia)	1.400	1.600	1.487		-						
Rionegro (Antioquia)	1.200	1.450	1.299		+						

TENDENCIAS

---	-	+	+++
Variación mayor al -20 %	Variación entre 0 % y -10 %	Variación entre 0 % y 10 %	Variación mayor al 20 %
--	=	++	n. d.
Variación entre -10 % y -20 %	Variación igual a 0 %	Variación entre 10 % y 20 %	No determinado

GRANOS, CÁRNICOS Y PROCESADOS

Subió el precio del azúcar sulfitada

En el transcurso de esta semana los precios de la azúcar sulfitada se incrementaron en diecinueve de los veinticuatro mercados donde se comercializó. Según las fuentes consultadas, la anterior situación se presentó por una menor producción en los ingenios azucareros ubicados en Palmira y Candelaria (Valle del Cauca). El kilo en Barranquilla se ofreció a \$1.887, con un alza promedio de 7,77%.

Del mismo modo, las cotizaciones de las chatas de res subieron en ocho de los veinticuatro mercados donde se vendió. Este comportamiento se dio por una mayor demanda por parte de los expendios de carne. En la Plaza La 21 de Ibagué y en Paloquemao, en Bogotá, el kilo se negoció a \$18.225 y a \$20.000, es decir un 3,79% en promedio más.

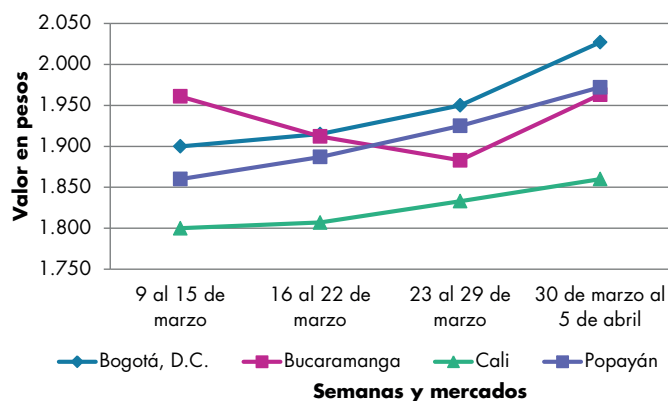
Otro producto que registró un aumento en sus precios fue el huevo rojo AA, pues la cercanía de la temporada de Cuaresma generó mayor demanda del producto que ingresó desde Planeta Rica (Córdoba), Villa Rica, Miranda, Caloto, Santander de Quilichao (Cauca), Medellín (Antioquia) y Bucaramanga (Santander). Este incremento se reportó en trece de los veintiséis mercados donde se comercializó. En Valledupar y Montería, por ejemplo, la unidad se negoció a \$301 y a \$318, respectivamente, 4,19%, en promedio, más que la semana inmediatamente anterior.



Fuente: vix.com/

En contraste, el bajo abastecimiento de lenteja importada procedente de Canadá y Estados Unidos generó un incremento en sus cotizaciones en quince de los treinta y cinco mercados donde se transó. En Bogotá, en la Plaza España, y Cúcuta, en La Nueva Sexta, por ejemplo, el kilo de este alimento se ofreció a \$3.360 y a \$3.167, lo que representó un 8,10% en promedio más.

Gráfico 4. Comportamiento de los precios del azúcar sulfitada 2019 (9 de marzo al 5 de abril)



Fuente: DANE, Sipsa.

Cuadro 5. Mercados mayoristas. Precios de venta de granos y cereales 2019 (30 de marzo al 5 de abril)

Productos y mercados	Pesos por kilogramo				Tendencia	Productos y mercados	Pesos por kilogramo				Tendencia
	Mínimo	Máximo	Medio				Mínimo	Máximo	Medio		
Arroz blanco importado						Arroz excelso (continuación)					
Pasto, El Potrerillo	2.333	2.400	2.378		+	Ibagué, Plaza La 21	2.080	2.280	2.184		+
Arroz de primera						Montería, Mercado del Sur	2.480	2.560	2.540		=
Armenia, Mercar	2.400	2.520	2.445		=	Santa Marta (Magdalena)	2.480	2.480	2.480		=
Barranquilla, Barranquillita	2.400	2.458	2.433		-	Sincelejo, Nuevo Mercado	2.280	2.400	2.333		+
Barranquilla, Granabastos	2.444	2.467	2.453		-	Valledupar, Mercado Nuevo	2.400	2.480	2.453		=
Bogotá, D.C., Corabastos	2.320	2.360	2.333		-	Arroz sopa cristal					
Bogotá, D.C., Paloquemao	2.480	2.560	2.507		+	Bucaramanga, Centroabastos	1.360	1.504	1.408		=
Bogotá, D.C., Plaza España	2.480	2.560	2.507		+	Bucaramanga, Mercados del centro	1.264	1.360	1.328		=
Bogotá, D.C., Plaza Las Flores	2.380	2.420	2.400		+	Montería, Mercado del Sur	1.560	1.700	1.615		=
Bucaramanga, Mercados del centro	2.480	2.600	2.547		=	Arveja amarilla seca importada					
Buenaventura (Valle del Cauca)	2.400	2.416	2.405		+	Bucaramanga, Centroabastos	1.900	1.900	1.900		=
Cali, La Floresta	2.200	2.400	2.287		+	Cúcuta, Cenabastos	2.000	2.200	2.067		+
Cali, Santa Helena	2.100	2.360	2.237		+	Cúcuta, La Nueva Sexta	2.000	2.080	2.027		=
Cali, Siloé	2.100	2.480	2.280		+	Ibagué, Plaza La 21	1.740	1.800	1.775		=
Cartagena, Bazurto	2.444	2.556	2.511		=	Pamplona (Norte de Santander)	2.261	2.435	2.348		+
Cartago (Valle del Cauca)	2.440	2.480	2.460		=	Arveja verde seca importada					
Cúcuta, Cenabastos	2.500	2.533	2.511		+	Armenia, Mercar	2.511	2.643	2.577		=
Cúcuta, La Nueva Sexta	2.467	2.467	2.467		=	Barranquilla, Barranquillita	1.900	2.200	2.003		+
Florencia (Caquetá)	2.400	2.400	2.400		=	Bogotá, D.C., Corabastos	2.000	2.000	2.000		=
Manizales, Centro Galerías	2.400	2.480	2.450		=	Bogotá, D.C., Paloquemao	2.560	2.720	2.667		+
Medellín, Central Mayorista de Antioquia	2.360	2.400	2.380		=	Bogotá, D.C., Plaza España	2.560	2.560	2.560		+
Medellín, Plaza Minorista "José María Villa"	2.400	2.440	2.420		=	Bucaramanga, Centroabastos	2.040	2.040	2.040		+
Montería, Mercado del Sur	2.178	2.378	2.306		=	Bucaramanga, Mercados del centro	2.100	2.120	2.110		+
Neiva, Surabastos	2.280	2.280	2.280		+	Buenaventura (Valle del Cauca)	2.000	2.080	2.052		-
Palmira (Valle del Cauca)	2.100	2.480	2.318		+	Cali, La Floresta	2.160	2.400	2.293		+
Pamplona (Norte de Santander)	2.400	2.467	2.422		=	Cali, Santa Helena	2.080	2.160	2.107		+
Pasto, El Potrerillo	2.480	2.560	2.533		=	Cali, Siloé	2.320	2.320	2.320		+
Pereira, Mercasa	2.480	2.535	2.496		=	Cartagena, Bazurto	2.200	2.400	2.300		-
Popayán, Plaza de mercado del barrio Bolívar	2.158	2.160	2.159		+	Cúcuta, Cenabastos	2.000	2.200	2.067		+
Santa Marta (Magdalena)	2.160	2.300	2.205		+	Cúcuta, La Nueva Sexta	1.960	2.160	2.067		+
Sincelejo, Nuevo Mercado	2.160	2.200	2.188		+	Manizales, Centro Galerías	2.379	2.467	2.423		=
Tuluá (Valle del Cauca)	2.280	2.480	2.375		+	Medellín, Central Mayorista de Antioquia	2.000	2.160	2.060		=
Tunja, Complejo de Servicios del Sur	2.400	2.500	2.433		=	Medellín, Plaza Minorista "José María Villa"	2.160	2.320	2.240		=
Valledupar, Mercado Nuevo	2.140	2.200	2.167		=	Palmira (Valle del Cauca)	2.100	2.300	2.175		+
Villavicencio, CAV	2.320	2.344	2.326		-	Pamplona (Norte de Santander)	2.261	2.348	2.290		=
Arroz de segunda						Pasto, El Potrerillo	1.760	1.840	1.813		=
Barranquilla, Barranquillita	2.219	2.267	2.238		-	Pereira, Mercasa	2.080	2.135	2.104		=
Barranquilla, Granabastos	2.244	2.269	2.261		-	Popayán, Plaza de mercado del barrio Bolívar	2.080	2.240	2.160		+
Bogotá, D.C., Corabastos	2.100	2.160	2.120		-	Santa Marta (Magdalena)	2.455	3.091	2.705		=
Cartagena, Bazurto	1.956	2.044	2.000		=	Sincelejo, Nuevo Mercado	2.400	2.600	2.500		++
Sincelejo, Nuevo Mercado	2.000	2.022	2.011		+	Tuluá (Valle del Cauca)	2.096	2.240	2.160		=
Arroz excelso						Tunja, Complejo de Servicios del Sur	2.400	2.500	2.467		+
Barranquilla, Barranquillita	2.381	2.476	2.422		+	Valledupar, Mercado Nuevo	3.000	3.000	3.000		=
Barranquilla, Granabastos	2.400	2.512	2.462		-	Villavicencio, CAV	2.174	2.435	2.311		=
Bucaramanga, Centroabastos	2.520	2.640	2.600		=						
Cartagena, Bazurto	2.400	2.560	2.440		-						

BOLETÍN SEMANAL PRECIOS MAYORISTAS

Cuadro 5. Mercados mayoristas. Precios de venta de granos y cereales (continuación)
2019 (30 de marzo al 5 de abril)

Productos y mercados	Pesos por kilogramo				Tendencia	Productos y mercados	Pesos por kilogramo				Tendencia
	Mínimo	Máximo	Medio				Mínimo	Máximo	Medio		
Cuchuco de cebada						Frijol cargamento blanco					
Bucaramanga, Centroabastos	1.880	2.080	1.987	=		El Carmen de Viboral (Antioquia)	6.000	6.200	6.050	-	
Bucaramanga, Mercados del centro	1.952	2.000	1.984	=		Marinilla (Antioquia)	6.200	6.350	6.275	-	
Cuchuco de maíz						Medellín, Central Mayorista de Antioquia	6.700	6.800	6.750	=	
Bucaramanga, Centroabastos	2.000	2.080	2.044	=		Medellín, Plaza Minorista "José María Villa"	7.500	7.500	7.500	+	
Bucaramanga, Mercados del centro	2.000	2.240	2.149	=		Peñol (Antioquia)	6.400	6.500	6.445	+	
Cali, La Floresta	1.260	1.300	1.287	-		San Vicente (Antioquia)	6.000	6.200	6.117	-	
Cali, Santa Helena	1.160	1.280	1.213	-		Sonsón (Antioquia)	6.000	6.200	6.075	+	
Cali, Siloé	1.200	1.320	1.260	-		Frijol cargamento rojo					
Florencia (Caquetá)	1.680	1.800	1.740	=		Armenia, Mercar	6.811	7.269	7.043	=	
Ibagué, Plaza La 21	1.560	1.640	1.610	=		Bogotá, D.C., Corabastos	5.760	5.760	5.760	-	
Montería, Mercado del Sur	1.300	1.480	1.385	=		Bogotá, D.C., Paloquemao	6.400	6.800	6.667	-	
Popayán, Plaza de mercado del barrio Bolívar	1.280	1.296	1.285	+		Bogotá, D.C., Plaza Las Flores	6.240	6.400	6.347	-	
Sincelejo, Nuevo Mercado	1.400	1.400	1.400	=		Cartago (Valle del Cauca)	5.600	6.400	6.000	=	
Frijol bolón						El Carmen de Viboral (Antioquia)	5.800	6.000	5.850	+	
Armenia, Mercar	7.639	7.774	7.707	+		Ibagué, Plaza La 21	5.480	5.560	5.520	+	
Bogotá, D.C., Corabastos	6.720	6.720	6.720	++		Manizales, Centro Galerías	6.784	7.665	7.208	+	
Bogotá, D.C., Plaza Las Flores	7.040	7.200	7.093	-		Marinilla (Antioquia)	5.800	6.000	5.888	+	
Bucaramanga, Centroabastos	6.800	6.800	6.800	=		Medellín, Central Mayorista de Antioquia	5.800	6.000	5.950	=	
Cartago (Valle del Cauca)	6.400	7.200	7.000	-		Medellín, Plaza Minorista "José María Villa"	7.000	7.000	7.000	+	
Pereira, Mercasa	6.600	7.200	6.948	=		Peñol (Antioquia)	5.650	5.800	5.725	+	
Popayán, Plaza de mercado del barrio Bolívar	6.400	6.640	6.533	+		Pereira, Mercasa	6.350	6.850	6.639	=	
Tuluá (Valle del Cauca)	6.720	7.200	7.070	=		San Vicente (Antioquia)	5.500	5.700	5.575	-	
Tunja, Complejo de Servicios del Sur	6.720	6.880	6.827	+		Frijol nima calima					
Villavicencio, CAV	6.783	6.957	6.902	-		Armenia, Mercar	6.185	6.388	6.312	=	
Frijol cabeza negra importado						Bogotá, D.C., Corabastos	4.960	4.960	4.960	+	
Barranquilla, Barranquillita	4.900	5.200	5.068	+		Bogotá, D.C., Paloquemao	5.200	5.600	5.467	+	
Cartagena, Bazurto	5.000	5.200	5.050	=		Bogotá, D.C., Plaza España	5.280	5.600	5.440	+	
Santa Marta (Magdalena)	5.091	5.455	5.227	=		Bogotá, D.C., Plaza Las Flores	5.200	5.440	5.360	-	
Frijol cabeza negra nacional						Cartago (Valle del Cauca)	4.800	5.600	5.240	-	
Barranquilla, Granabastos	4.980	5.100	5.020	-		Florencia (Caquetá)	4.960	4.960	4.960	+	
Montería, Mercado del Sur	4.000	5.000	4.425	=		Manizales, Centro Galerías	5.286	5.991	5.595	=	
Sincelejo, Nuevo Mercado	3.600	4.000	3.850	=		Medellín, Central Mayorista de Antioquia	4.500	4.700	4.600	=	
Valledupar, Mercado Nuevo	4.000	5.000	4.333	=		Neiva, Surabastos	4.960	5.200	5.093	+	
Frijol calima						Frijol palomito importado					
Bucaramanga, Centroabastos	5.600	5.800	5.700	=		Barranquilla, Barranquillita	3.300	3.690	3.485	-	
Buenaventura (Valle del Cauca)	4.624	4.700	4.655	+		Barranquilla, Granabastos	3.460	3.580	3.510	-	
Cali, La Floresta	5.000	5.100	5.033	+		Cartagena, Bazurto	4.700	5.000	4.925	=	
Cali, Santa Helena	5.120	5.360	5.227	=		Santa Marta (Magdalena)	4.364	4.727	4.500	=	
Cali, Siloé	5.360	5.360	5.360	+		Frijol radical					
Palmira (Valle del Cauca)	4.900	5.200	5.070	-		Bogotá, D.C., Corabastos	4.160	4.160	4.160	-	
Pasto, El Potrerillo	3.600	3.680	3.640	-		Bogotá, D.C., Paloquemao	5.600	5.920	5.813	+	
Popayán, Plaza de mercado del barrio Bolívar	4.800	4.960	4.880	=		Bucaramanga, Centroabastos	4.200	4.400	4.300	=	
Tuluá (Valle del Cauca)	4.800	5.160	5.022	-		Bucaramanga, Mercados del centro	4.000	4.280	4.140	=	
						Medellín, Central Mayorista de Antioquia	4.000	4.000	4.000	=	

Cuadro 5. Mercados mayoristas. Precios de venta de granos y cereales (continuación)
2019 (30 de marzo al 5 de abril)

Productos y mercados	Pesos por kilogramo				Tendencia	Productos y mercados	Pesos por kilogramo				Tendencia
	Mínimo	Máximo	Medio				Mínimo	Máximo	Medio		
Frijol Uribe rosado						Lenteja importada (continuación)					
Cartago (Valle del Cauca)	5.200	5.600	5.400	=		Cúcuta, La Nueva Sexta	2.667	3.500	3.167	+	
Medellín, Central Mayorista de Antioquia	4.800	5.000	4.900	=		Florencia (Caquetá)	2.400	2.400	2.400	=	
Pereira, Mercasa	5.200	5.500	5.370	=		Ibagué, Plaza La 21	2.100	2.180	2.150	+	
Frijol Zaragoza						Manizales, Centro Galerías	2.705	2.952	2.855	=	
Barranquilla, Barranquillita	4.870	5.200	5.045	+		Medellín, Central Mayorista de Antioquia	2.720	2.720	2.720	=	
Barranquilla, Granabastos	5.400	5.430	5.413	+		Medellín, Plaza Minorista "José María Villa"	2.800	2.960	2.880	+	
Cartagena, Bazurto	5.000	5.300	5.075	=		Montería, Mercado del Sur	2.200	2.320	2.265	-	
Cúcuta, Cenabastos	5.000	5.500	5.167	-		Neiva, Surabastos	2.640	2.720	2.693	-	
Cúcuta, La Nueva Sexta	5.000	5.000	5.000	=		Palmira (Valle del Cauca)	2.600	2.800	2.675	+	
Montería, Mercado del Sur	5.440	5.540	5.493	=		Pamplona (Norte de Santander)	2.870	3.304	3.014	+	
Santa Marta (Magdalena)	5.636	5.818	5.727	+		Pasto, El Potrerillo	2.640	2.800	2.747	+	
Sincelejo, Nuevo Mercado	5.000	5.200	5.050	=		Pereira, Mercasa	2.450	2.850	2.594	=	
Valledupar, Mercado Nuevo	6.000	6.000	6.000	=		Popayán, Plaza de mercado del barrio Bolívar	3.600	3.680	3.653	+	
Garbanzo importado						Santa Marta (Magdalena)	3.091	3.182	3.114	+	
Arauca (Arauca)	5.000	5.025	5.013	=		Sincelejo, Nuevo Mercado	2.600	2.600	2.600	+	
Bogotá, D.C., Corabastos	4.800	4.800	4.800	n.d.		Tuluá (Valle del Cauca)	2.464	2.880	2.656	-	
Bogotá, D.C., Paloquemao	6.240	6.400	6.347	+		Tunja, Complejo de Servicios del Sur	2.400	2.500	2.447	-	
Bogotá, D.C., Plaza España	5.920	6.240	6.027	-		Valledupar, Mercado Nuevo	4.000	4.000	4.000	=	
Bogotá, D.C., Plaza Las Flores	6.800	6.880	6.827	+		Villavicencio, CAV	2.435	2.870	2.674	+	
Bucaramanga, Centroabastos	4.000	4.400	4.200	=		Maíz amarillo cáscara					
Cartago (Valle del Cauca)	4.800	4.912	4.856	=		Bogotá, D.C., Corabastos	880	896	885	-	
Cúcuta, Cenabastos	4.800	4.800	4.800	+		Bogotá, D.C., Paloquemao	1.360	1.440	1.413	=	
Medellín, Central Mayorista de Antioquia	3.120	3.280	3.200	=		Cartagena, Bazurto	1.040	1.100	1.065	=	
Medellín, Plaza Minorista "José María Villa"	3.600	3.760	3.680	+		Manizales, Centro Galerías	1.120	1.280	1.227	=	
Neiva, Surabastos	4.800	4.960	4.853	=		Medellín, Central Mayorista de Antioquia	1.100	1.200	1.125	=	
Pamplona (Norte de Santander)	4.000	4.174	4.087	+		Medellín, Plaza Minorista "José María Villa"	1.250	1.300	1.275	+	
Pereira, Mercasa	3.800	4.500	4.059	=		Montería, Mercado del Sur	1.100	1.240	1.179	++	
Tunja, Complejo de Servicios del Sur	4.600	4.800	4.667	=		Neiva, Surabastos	968	1.000	978	=	
Villavicencio, CAV	3.280	3.840	3.600	-		Pasto, El Potrerillo	850	875	863	-	
Lenteja importada						Sincelejo, Nuevo Mercado	1.067	1.067	1.067	+	
Arauca (Arauca)	2.640	2.648	2.644	=		Sonsón (Antioquia)	1.200	1.300	1.250	=	
Armenia, Mercar	2.907	3.084	2.983	=		Valledupar, Mercado Nuevo	1.100	1.100	1.100	=	
Barranquilla, Barranquillita	2.300	2.650	2.488	-		Maíz amarillo cáscara importado					
Barranquilla, Granabastos	2.500	2.680	2.590	+		Medellín, Central Mayorista de Antioquia	1.000	1.100	1.050	=	
Bogotá, D.C., Corabastos	2.800	2.800	2.800	-		Maíz amarillo trillado					
Bogotá, D.C., Paloquemao	3.200	3.600	3.467	=		Armenia, Mercar	1.200	1.260	1.230	=	
Bogotá, D.C., Plaza España	3.200	3.440	3.360	+		Barranquilla, Barranquillita	1.475	1.550	1.513	+	
Bogotá, D.C., Plaza Las Flores	3.200	3.360	3.307	+		Barranquilla, Granabastos	1.500	1.550	1.524	+	
Bucaramanga, Centroabastos	2.400	2.500	2.450	=		Cali, La Floresta	1.500	1.600	1.533	=	
Buenaventura (Valle del Cauca)	2.016	2.080	2.045	-		Cali, Santa Helena	1.340	1.440	1.387	-	
Cali, La Floresta	2.600	2.700	2.633	+		Cali, Siloé	1.480	1.560	1.520	-	
Cali, Santa Helena	2.560	2.720	2.613	=		Cartagena, Bazurto	1.850	1.950	1.888	=	
Cali, Siloé	2.800	3.040	2.920	+		Medellín, Central Mayorista de Antioquia	1.300	1.350	1.338	=	
Cartagena, Bazurto	2.600	2.800	2.750	=		Medellín, Plaza Minorista "José María Villa"	1.450	1.500	1.475	+	
Cartago (Valle del Cauca)	2.432	2.640	2.508	=							
Cúcuta, Cenabastos	2.400	2.600	2.500	=							

BOLETÍN SEMANAL PRECIOS MAYORISTAS

Cuadro 5. Mercados mayoristas. Precios de venta de granos y cereales (continuación)
2019 (30 de marzo al 5 de abril)

Productos y mercados	Pesos por kilogramo			
	Mínimo	Máximo	Medio	Tendencia
Maíz amarillo trillado (continuación)				
Montería, Mercado del Sur	1.300	1.440	1.375	+
Pereira, Mercasa	1.220	1.420	1.293	=
Sincelejo, Nuevo Mercado	1.267	1.289	1.278	=
Tuluá (Valle del Cauca)	1.300	1.360	1.322	+
Maíz blanco cáscara				
Medellín, Central Mayorista de Antioquia	1.400	1.400	1.400	=
Maíz blanco retronado				
Cartago (Valle del Cauca)	1.500	1.520	1.505	-
Maíz blanco trillado				
Armenia, Mercar	1.360	1.440	1.400	-
Barranquilla, Barranquillita	1.618	1.738	1.662	+
Barranquilla, Granabastos	1.725	1.750	1.739	+
Bogotá, D.C., Corabastos	1.480	1.500	1.493	-
Bogotá, D.C., Paloquemao	1.760	1.760	1.760	-
Bogotá, D.C., Plaza España	1.440	1.520	1.493	-
Cali, La Floresta	1.600	1.680	1.627	=
Cali, Santa Helena	1.540	1.640	1.593	-
Cali, Siloé	1.600	1.700	1.650	+
Cartagena, Bazurto	2.050	2.100	2.075	+
Cartago (Valle del Cauca)	1.380	1.400	1.390	=
Cúcuta, Cenabastos	1.600	1.700	1.667	-
Cúcuta, La Nueva Sexta	1.667	1.750	1.694	-
Florencia (Caquetá)	1.560	1.580	1.570	+
Ibagué, Plaza La 21	1.380	1.440	1.414	+
Maíz blanco trillado (continuación)				
Manizales, Centro Galerías	1.520	1.600	1.573	=
Medellín, Central Mayorista de Antioquia	1.400	1.500	1.450	=
Medellín, Plaza Minorista "José María Villa"	1.550	1.600	1.575	+
Montería, Mercado del Sur	1.460	1.590	1.543	+
Neiva, Surabastos	1.540	1.560	1.547	+
Palmira (Valle del Cauca)	1.560	1.660	1.595	+
Pereira, Mercasa	1.400	1.820	1.547	=
Popayán, Plaza de mercado del barrio Bolívar	1.600	1.640	1.626	+
Santa Marta (Magdalena)	1.660	1.700	1.687	=
Sincelejo, Nuevo Mercado	1.556	1.622	1.583	+
Tuluá (Valle del Cauca)	1.440	1.500	1.470	-
Tunja, Complejo de Servicios del Sur	1.760	1.792	1.771	=
Valledupar, Mercado Nuevo	1.500	1.500	1.500	=
Villavicencio, CAV	1.372	1.520	1.463	-
Maíz pira				
Bogotá, D.C., Corabastos	2.200	2.240	2.213	-
Bogotá, D.C., Plaza España	2.240	2.400	2.293	-
Bucaramanga, Centroabastos	2.160	2.160	2.160	=
Bucaramanga, Mercados del centro	2.200	2.340	2.270	=
Cúcuta, Cenabastos	2.320	2.500	2.380	+
Cúcuta, La Nueva Sexta	2.180	2.320	2.247	+
Medellín, Central Mayorista de Antioquia	2.320	2.560	2.442	=
Medellín, Plaza Minorista "José María Villa"	2.560	2.800	2.700	+
Montería, Mercado del Sur	2.800	3.000	2.874	++
Villavicencio, CAV	2.391	2.652	2.526	-

TENDENCIAS

--- Variación mayor al -20 %	- Variación entre 0 % y -10 %	+ Variación entre 0 % y 10 %	+++ Variación mayor al 20 %
-- Variación entre -10 % y -20 %	= Variación igual a 0 %	++ Variación entre 10 % y 20 %	n. d. No determinado

Cuadro 6. Mercados mayoristas. Precios de venta de huevos y lácteos 2019 (30 de marzo al 5 de abril)

Productos y mercados	Pesos por kilogramo				Tendencia	Productos y mercados	Pesos por kilogramo				Tendencia
	Mínimo	Máximo	Medio	Precios			Mínimo	Máximo	Medio	Precios	
Huevo blanco A						Huevo rojo A (continuación)					
Buenaventura (Valle del Cauca)	317	317	317		=	Sincelejo, Nuevo Mercado	290	293	293		+
Cartago (Valle del Cauca)	260	267	263		-	Tuluá (Valle del Cauca)	265	270	267		=
Manizales, Centro Galerías	260	280	268		=	Valledupar, Mercado Nuevo	290	300	294		+
Medellín, Central Mayorista de Antioquia	290	300	295		=	Villavicencio, CAV	280	285	282		+
Medellín, Plaza Minorista "José María Villa"	286	300	292		+	Huevo rojo AA					
Pereira, La 41	270	270	270		=	Armenia, Mercar	290	300	293		=
Huevo blanco AA						Barranquilla, Barranquillita	280	285	282		=
Cartago (Valle del Cauca)	273	277	276		-	Bogotá, D.C., Corabastos	310	310	310		+
Manizales, Centro Galerías	280	290	285		=	Bogotá, D.C., Paloquehao	300	320	313		+
Medellín, Central Mayorista de Antioquia	310	310	310		=	Bogotá, D.C., Plaza Las Flores	320	325	322		-
Medellín, Plaza Minorista "José María Villa"	300	310	304		+	Bucaramanga, Centroabastos	280	280	280		=
Pereira, La 41	287	290	288		=	Cali, Galería Alameda	290	300	294		+
Huevo blanco B						Cali, La Floresta	287	293	290		+
Cartago (Valle del Cauca)	247	250	248		-	Cali, Santa Helena	290	307	298		=
Medellín, Central Mayorista de Antioquia	270	280	275		=	Cali, Siloé	300	310	303		+
Medellín, Plaza Minorista "José María Villa"	270	276	272		+	Cartagena, Bazurto	280	283	281		-
Pereira, La 41	260	263	262		=	Cartago (Valle del Cauca)	273	277	276		-
Huevo blanco extra						Cúcuta, Cenabastos	295	300	298		+
Manizales, Centro Galerías	310	320	318		=	Ibagué, Plaza La 21	283	300	294		-
Medellín, Central Mayorista de Antioquia	340	350	345		=	Medellín, Central Mayorista de Antioquia	310	310	310		=
Medellín, Plaza Minorista "José María Villa"	330	350	343		+	Medellín, Plaza Minorista "José María Villa"	300	310	304		+
Pereira, La 41	327	327	327		=	Montería, Mercado del Sur	313	320	318		+
Huevo rojo A						Neiva, Surabastos	290	310	300		+
Armenia, Mercar	260	280	267		=	Palmira (Valle del Cauca)	300	317	307		-
Barranquilla, Barranquillita	270	275	272		=	Pamplona (Norte de Santander)	292	300	294		-
Bogotá, D.C., Corabastos	290	290	290		=	Pasto, El Potrerillo	297	313	304		+
Bogotá, D.C., Paloquehao	290	290	290		+	Popayán, Plaza de mercado del barrio Bolívar	400	417	410		+++
Bogotá, D.C., Plaza Las Flores	300	320	305		=	Sincelejo, Nuevo Mercado	300	310	305		+
Bucaramanga, Centroabastos	270	270	270		=	Tuluá (Valle del Cauca)	280	283	281		=
Cali, Santa Helena	257	277	265		=	Valledupar, Mercado Nuevo	297	307	301		+
Cali, Siloé	260	267	264		=	Villavicencio, CAV	290	290	290		=
Cartagena, Bazurto	267	273	270		+	Huevo rojo B					
Cartago (Valle del Cauca)	260	267	263		-	Armenia, Mercar	240	250	245		=
Cúcuta, Cenabastos	290	290	290		+	Barranquilla, Barranquillita	265	270	268		=
Ibagué, Plaza La 21	260	283	269		-	Bogotá, D.C., Corabastos	270	270	270		-
Medellín, Central Mayorista de Antioquia	290	300	295		=	Bogotá, D.C., Paloquehao	280	280	280		+
Medellín, Plaza Minorista "José María Villa"	286	300	292		+	Bogotá, D.C., Plaza Las Flores	280	285	281		+
Montería, Mercado del Sur	290	300	294		+	Bucaramanga, Centroabastos	260	260	260		=
Neiva, Surabastos	270	290	280		-	Ibagué, Plaza La 21	250	267	261		-
Pamplona (Norte de Santander)	283	283	283		-	Medellín, Central Mayorista de Antioquia	270	280	275		=
Pasto, El Potrerillo	293	300	296		+	Medellín, Plaza Minorista "José María Villa"	270	276	272		+
Popayán, Plaza de mercado del barrio Bolívar	333	353	342		+++	Montería, Mercado del Sur	283	290	287		n.d.
						Neiva, Surabastos	260	270	265		+
						Sincelejo, Nuevo Mercado	283	287	285		+
						Villavicencio, CAV	265	275	269		+

Cuadro 6. Mercados mayoristas. Precios de venta de huevos y lácteos (continuación)
2019 (30 de marzo al 5 de abril)

Productos y mercados	Pesos por kilogramo				Tendencia	Productos y mercados	Pesos por kilogramo				Tendencia
	Mínimo	Máximo	Medio				Mínimo	Máximo	Medio		
Huevo rojo extra						Queso campesino (continuación)					
Armenia, Mercar	325	340	332		+	Florencia (Caquetá)	10.000	10.000	10.000		=
Bogotá, D.C., Corabastos	340	340	340		+	Ibagué, Plaza La 21	8.000	9.000	8.350		+
Bogotá, D.C., Paloquemao	320	340	327		=	Manizales, Centro Galerías	8.200	8.400	8.333		=
Bogotá, D.C., Plaza Las Flores	350	355	351		+	Medellín, Central Mayorista de Antioquia	12.700	13.000	12.925		=
Cali, Galería Alameda	320	333	326		+	Montería, Mercado del Sur	14.000	16.000	15.500		+
Cali, La Floresta	317	327	320		+	Palmira (Valle del Cauca)	10.000	11.500	10.625		=
Cali, Siloé	323	340	329		+	Tuluá (Valle del Cauca)	9.200	9.600	9.400		=
Cúcuta, Cenabastos	300	310	305		+	Villavicencio, CAV	9.000	10.000	9.500		-
Ibagué, Plaza La 21	327	350	336		+	Queso Caquetá					
Medellín, Central Mayorista de Antioquia	340	350	345		=	Cali, Galería Alameda	12.600	13.200	12.933		=
Medellín, Plaza Minorista "José María Villa"	330	350	343		+	Cali, La Floresta	12.500	13.500	13.000		+
Neiva, Surabastos	320	330	325		+	Cali, Santa Helena	12.900	13.200	13.025		-
Palmira (Valle del Cauca)	320	343	335		-	Cali, Siloé	11.800	13.200	12.333		+
Villavicencio, CAV	300	320	309		+	Palmira (Valle del Cauca)	13.000	14.000	13.375		+
Leche en polvo						Popayán, Plaza de mercado del barrio Bolívar	10.000	10.200	10.067		+
Armenia, Mercar	18.625	23.889	20.785		=	Tuluá (Valle del Cauca)	12.600	12.800	12.733		-
Barranquilla, Barranquillita	22.500	23.056	22.778		n.d.	Queso costeño					
Bogotá, D.C., Corabastos	24.306	24.306	24.306		n.d.	Armenia, Mercar	12.800	12.800	12.800		+
Bucaramanga, Centroabastos	23.394	24.696	24.158		=	Barranquilla, Barranquillita	13.500	14.000	13.875		=
Bucaramanga, Mercados del centro	23.924	24.861	24.392		=	Barranquilla, Granabastos	13.500	13.600	13.533		-
Buenaventura (Valle del Cauca)	19.325	23.698	21.574		-	Bogotá, D.C., Corabastos	13.000	14.000	13.667		+
Cali, La Floresta	19.737	23.611	21.748		+	Bogotá, D.C., Paloquemao	14.000	15.000	14.333		+
Cali, Santa Helena	19.211	23.333	21.392		-	Bogotá, D.C., Plaza España	13.000	13.000	13.000		+
Cali, Siloé	20.000	23.438	21.720		+	Bogotá, D.C., Plaza Las Flores	13.600	14.400	14.000		+
Cartagena, Bazarito	21.875	22.049	21.933		n.d.	Bucaramanga, Mercados del centro	14.000	14.000	14.000		=
Cartago (Valle del Cauca)	18.421	23.177	20.986		=	Buenaventura (Valle del Cauca)	16.000	16.000	16.000		+
Ibagué, Plaza La 21	18.947	21.053	20.175		=	Cali, Galería Alameda	12.600	13.200	12.933		=
Medellín, Central Mayorista de Antioquia	16.167	16.250	16.213		=	Cali, La Floresta	12.500	13.500	13.000		+
Palmira (Valle del Cauca)	19.079	23.472	21.283		-	Cali, Santa Helena	12.900	13.200	13.025		-
Pamplona (Norte de Santander)	12.083	12.333	12.250		+	Cali, Siloé	11.800	13.200	12.333		+
Pasto, El Potrerillo	19.737	20.000	19.868		=	Cartagena, Bazarito	12.000	12.400	12.133		-
Pereira, Mercasa	22.222	23.509	23.069		=	Cartago (Valle del Cauca)	13.400	13.800	13.600		+
Popayán, Plaza de mercado del barrio Bolívar	19.825	22.917	21.371		=	Cúcuta, Cenabastos	13.500	14.000	13.750		+
Sincelejo, Nuevo Mercado	23.090	23.945	23.456		n.d.	Manizales, Centro Galerías	13.200	13.200	13.200		+
Tuluá (Valle del Cauca)	19.211	23.411	21.218		+	Medellín, Central Mayorista de Antioquia	13.500	14.000	13.625		=
Villavicencio, CAV	24.210	24.809	24.528		n.d.	Medellín, Plaza Minorista "José María Villa"	13.300	14.000	13.575		+
Queso campesino						Montería, Mercado del Sur	15.000	18.000	17.000		+
Armenia, Mercar	11.600	12.000	11.867		=	Palmira (Valle del Cauca)	13.000	14.000	13.375		+
Bogotá, D.C., Corabastos	8.000	8.000	8.000		-	Santa Marta (Magdalena)	13.900	14.500	14.133		-
Bogotá, D.C., Paloquemao	9.000	9.000	9.000		+	Sincelejo, Nuevo Mercado	15.000	15.000	15.000		=
Bogotá, D.C., Plaza España	8.500	8.500	8.500		+	Valledupar, Mercado Nuevo	14.000	14.500	14.167		+
Bogotá, D.C., Plaza Las Flores	8.000	8.400	8.200		+	Villavicencio, CAV	13.000	13.000	13.000		+
Bucaramanga, Mercados del centro	10.000	10.000	10.000		+	Queso cuajada					
Cali, Galería Alameda	10.400	11.500	10.967		=	Armenia, Mercar	7.400	7.600	7.533		=
Cali, La Floresta	10.000	11.500	10.833		=	Bogotá, D.C., Corabastos	9.400	9.400	9.400		+
Cali, Santa Helena	10.000	11.200	10.675		-	Bogotá, D.C., Paloquemao	9.000	9.000	9.000		+
Cali, Siloé	10.500	11.000	10.833		+						
Cúcuta, Cenabastos	10.000	10.500	10.250		-						

Cuadro 6. Mercados mayoristas. Precios de venta de huevos y lácteos (conclusión)
2019 (30 de marzo al 5 de abril)

Productos y mercados	Pesos por kilogramo				Tendencia	Productos y mercados	Pesos por kilogramo				Tendencia
	Mínimo	Máximo	Medio	Precios			Mínimo	Máximo	Medio	Precios	
Queso cuajada (continuación)						Queso doble crema					
Bogotá, D.C., Plaza Las Flores	8.000	8.400	8.067		-	Armenia, Mercar	11.600	12.000	11.800		=
Bucaramanga, Mercados del centro	9.600	10.000	9.900		+	Bogotá, D.C., Corabastos	10.800	10.800	10.800		-
Buenaventura (Valle del Cauca)	9.000	9.500	9.167		-	Bogotá, D.C., Paloquemao	11.200	11.600	11.333		+
Cali, Galería Alameda	8.200	8.700	8.367		+	Bogotá, D.C., Plaza España	10.800	11.200	10.933		=
Cali, La Floresta	7.500	8.000	7.833		=	Bogotá, D.C., Plaza Las Flores	11.000	11.600	11.367		+
Cali, Santa Helena	7.200	7.600	7.425		+	Bucaramanga, Mercados del centro	11.600	12.000	11.900		=
Cali, Siloé	7.500	8.000	7.667		+	Buenaventura (Valle del Cauca)	10.500	11.000	10.667		=
Cartago (Valle del Cauca)	8.000	8.400	8.200		=	Cali, Galería Alameda	11.000	12.000	11.500		+
Cúcuta, Cenabastos	10.000	10.000	10.000		=	Cali, La Floresta	11.800	12.000	11.933		-
Medellín, Central Mayorista de Antioquia	9.800	10.000	9.850		=	Cali, Santa Helena	10.700	11.000	10.875		=
Medellín, Plaza Minorista "José María Villa"	8.400	8.800	8.550		+	Cali, Siloé	10.500	12.000	11.167		-
Palmira (Valle del Cauca)	8.000	8.500	8.125		+	Cúcuta, Cenabastos	11.500	12.000	11.750		+
Popayán, Plaza de mercado del barrio Bolívar	8.000	8.400	8.200		=	Florencia (Caquetá)	10.400	10.400	10.400		+
Tuluá (Valle del Cauca)	7.600	7.800	7.733		+	Ibagué, Plaza La 21	11.000	11.400	11.200		-
Villavicencio, CAV	11.000	11.600	11.200		-	Medellín, Central Mayorista de Antioquia	11.200	11.600	11.400		=
						Palmira (Valle del Cauca)	10.500	11.000	10.625		+
						Popayán, Plaza de mercado del barrio Bolívar	10.200	10.600	10.400		-
						Tuluá (Valle del Cauca)	12.000	12.800	12.400		=
						Villavicencio, CAV	11.200	11.200	11.200		=

TENDENCIAS

---	-	+	+++
Variación mayor al -20 %	Variación entre 0 % y -10 %	Variación entre 0 % y 10 %	Variación mayor al 20 %
--	=	++	n. d.
Variación entre -10 % y -20 %	Variación igual a 0 %	Variación entre 10 % y 20 %	No determinado

Cuadro 7. Mercados mayoristas. Precios de venta de carnes 2019 (30 de marzo al 5 de abril)

Productos y mercados	Pesos por kilogramo				Tendencia	Productos y mercados	Pesos por kilogramo				Tendencia
	Mínimo	Máximo	Medio				Mínimo	Máximo	Medio		
Alas de pollo con costillar						Carne de cerdo, brazo sin hueso					
Armenia, Mercar	5.600	5.800	5.667	=		Barranquilla, Barranquillita	11.000	13.000	12.000	=	
Barranquilla, Barranquillita	3.900	4.400	4.175	+		Bogotá, D.C., Frigorífico Ble Ltda.	10.100	10.500	10.300	+	
Barranquilla, Granabastos	4.200	4.300	4.250	=		Bogotá, D.C., Frigorífico Guadalupe	9.500	10.000	9.750	-	
Bogotá, D.C., Frigorífico Ble Ltda.	4.700	5.000	4.917	-		Bogotá, D.C., Paloquemao	9.600	10.000	9.867	-	
Bogotá, D.C., Frigorífico Guadalupe	4.400	4.600	4.467	-		Bogotá, D.C., Plaza Las Flores	10.300	10.600	10.500	+	
Bogotá, D.C., Plaza Las Flores	3.400	3.500	3.433	-		Buenaventura (Valle del Cauca)	14.000	15.000	14.333	=	
Cali, Galería Alameda	4.200	4.400	4.267	+		Cali, Santa Helena	10.500	12.000	11.325	-	
Cali, Santa Helena	4.200	4.400	4.300	+		Cartagena, Bazurto	12.000	12.300	12.150	=	
Cartagena, Bazurto	4.200	4.400	4.350	+		Ibagué, Plaza La 21	10.900	11.000	10.975	+	
Florencia (Cauquetá)	5.000	5.000	5.000	=		Malambo (Atlántico), Carnes y carnes	11.000	11.000	11.000	=	
Ibagué, Plaza La 21	4.400	4.800	4.600	-		Medellín, Central Mayorista de Antioquia	12.000	12.800	12.400	=	
Montería, Mercado del Sur	4.200	4.500	4.325	-		Montería, Mercado del Sur	12.000	13.500	12.875	=	
Neiva, Surabastos	4.400	4.600	4.533	+		Palmira (Valle del Cauca)	11.000	11.800	11.450	+	
Palmira (Valle del Cauca)	4.800	5.200	5.000	+		Pasto, El Potrerillo	14.000	14.000	14.000	=	
Santa Marta (Magdalena)	4.000	4.400	4.200	=		Pereira, La 41	12.000	13.000	12.667	=	
Sincelejo, Nuevo Mercado	4.200	4.200	4.200	=		Popayán, Plaza de mercado del barrio Bolívar	12.400	12.600	12.533	+	
Tuluá (Valle del Cauca)	5.000	5.200	5.133	=		Sincelejo, Nuevo Mercado	11.000	12.000	11.500	=	
Valledupar, Mercado Nuevo	4.300	4.500	4.433	+		Tuluá (Valle del Cauca)	11.000	11.500	11.167	=	
Villavicencio, CAV	4.400	4.700	4.575	-		Valledupar, Mercado Nuevo	14.000	14.000	14.000	=	
						Villavicencio, CAV	10.000	11.000	10.250	=	
						Yopal (Casanare)	10.000	10.000	10.000	=	
Alas de pollo sin costillar						Carne de cerdo, cabeza de lomo					
Arauca (Arauca)	5.500	5.600	5.567	-		Bogotá, D.C., Frigorífico Ble Ltda.	10.200	10.500	10.400	+	
Bogotá, D.C., Corabastos	6.000	6.600	6.200	+		Bogotá, D.C., Frigorífico Guadalupe	9.500	10.000	9.917	-	
Bogotá, D.C., Frigorífico Ble Ltda.	6.000	6.500	6.217	-		Bogotá, D.C., Paloquemao	10.000	11.000	10.667	=	
Bogotá, D.C., Frigorífico Guadalupe	6.200	6.600	6.367	-		Bogotá, D.C., Plaza Las Flores	10.500	11.000	10.850	-	
Bogotá, D.C., Paloquemao	7.000	7.200	7.133	+		Cúcuta, Cenabastos	11.000	13.000	12.000	+	
Bogotá, D.C., Plaza Las Flores	6.000	6.200	6.067	+		Cúcuta, La Nueva Sexta	11.000	12.000	11.250	-	
Bucaramanga, Frigoríficos	6.600	6.850	6.750	=		Ibagué, Plaza La 21	10.800	12.000	11.200	+	
Cúcuta, Cenabastos	5.280	5.300	5.293	+		Villavicencio, CAV	10.000	11.000	10.250	=	
Medellín, Central Mayorista de Antioquia	7.000	7.800	7.450	=		Yopal (Casanare)	12.000	12.000	12.000	=	
Medellín, Plaza Minorista "José María Villa"	5.200	5.700	5.450	+							
Carne de cerdo, brazo con hueso						Carne de cerdo, costilla					
Barranquilla, Barranquillita	10.000	10.000	10.000	=		Barranquilla, Barranquillita	10.000	11.000	10.333	=	
Bogotá, D.C., Frigorífico Ble Ltda.	9.400	10.000	9.683	+		Bogotá, D.C., Frigorífico Ble Ltda.	11.000	11.700	11.317	-	
Bogotá, D.C., Frigorífico Guadalupe	9.000	9.500	9.217	+		Bogotá, D.C., Frigorífico Guadalupe	11.000	11.000	11.000	+	
Bogotá, D.C., Paloquemao	9.000	9.600	9.400	-		Bogotá, D.C., Paloquemao	11.000	11.600	11.400	+	
Bogotá, D.C., Plaza Las Flores	9.800	10.200	9.967	+		Bogotá, D.C., Plaza Las Flores	11.000	11.500	11.200	-	
Cartagena, Bazurto	9.000	9.300	9.150	=		Buenaventura (Valle del Cauca)	14.000	15.000	14.333	=	
Cúcuta, Cenabastos	10.000	10.500	10.333	+		Cali, Santa Helena	11.000	11.500	11.225	-	
Malambo (Atlántico), Carnes y carnes	10.000	10.000	10.000	=		Cartagena, Bazurto	9.000	9.300	9.150	=	
Montería, Mercado del Sur	9.800	10.000	9.950	=		Cúcuta, Cenabastos	11.500	12.000	11.833	-	
Sincelejo, Nuevo Mercado	8.000	8.000	8.000	=		Cúcuta, La Nueva Sexta	11.000	12.000	11.750	+	
Valledupar, Mercado Nuevo	13.000	13.000	13.000	=							

Cuadro 7. Mercados mayoristas. Precios de venta de carnes (continuación)
2019 (30 de marzo al 5 de abril)

Productos y mercados	Pesos por kilogramo				Tendencia	Productos y mercados	Pesos por kilogramo				Tendencia
	Mínimo	Máximo	Medio				Mínimo	Máximo	Medio		
Carne de cerdo, costilla (continuación)						Carne de cerdo, lomo con hueso (continuación)					
Florencia (Caquetá)	14.000	14.000	14.000	=		Malambo (Atlántico), Carnes y carnes	11.000	11.000	11.000	=	
Ibagué, Plaza La 21	11.000	13.900	12.375	-		Montería, Mercado del Sur	10.000	11.000	10.250	=	
Malambo (Atlántico), Carnes y carnes	13.000	13.000	13.000	=		Sincelejo, Nuevo Mercado	8.000	8.000	8.000	=	
Manizales, Centro Galerías	11.000	11.000	11.000	=		Valledupar, Mercado Nuevo	10.000	10.000	10.000	=	
Medellín, Central Mayorista de Antioquia	14.500	15.000	14.875	=		Carne de cerdo, lomo sin hueso (continuación)					
Medellín, Plaza Minorista "José María Villa"	13.000	15.000	13.825	=		Barranquilla, Barranquillita	13.000	15.000	14.000	=	
Montería, Mercado del Sur	10.000	11.000	10.375	=		Bogotá, D.C., Frigorífico Ble Ltda.	12.500	13.000	12.833	-	
Palmira (Valle del Cauca)	9.600	10.800	10.425	+		Bogotá, D.C., Frigorífico Guadalupe	12.800	13.000	12.967	-	
Pasto, El Potrerillo	12.000	12.000	12.000	=		Bogotá, D.C., Paloquemao	12.000	13.000	12.667	-	
Pereira, La 41	13.000	14.000	13.667	-		Bogotá, D.C., Plaza Las Flores	13.000	13.600	13.450	+	
Popayán, Plaza de mercado del barrio Bolívar	9.600	9.800	9.667	+		Buenaventura (Valle del Cauca)	16.000	17.000	16.333	-	
Tuluá (Valle del Cauca)	11.000	12.000	11.333	=		Cali, Santa Helena	13.200	14.000	13.625	-	
Tunja, Complejo de Servicios del Sur	12.000	12.000	12.000	=		Cartagena, Bazurto	12.000	12.300	12.150	=	
Valledupar, Mercado Nuevo	12.000	13.000	12.667	=		Cúcuta, Cenabastos	13.000	13.000	13.000	+	
Villavicencio, CAV	10.000	11.000	10.250	=		Cúcuta, La Nueva Sexta	12.000	13.000	12.750	-	
Yopal (Casanare)	12.000	12.000	12.000	=		Florencia (Caquetá)	14.000	14.000	14.000	=	
Carne de cerdo en canal						Ibagué, Plaza La 21	13.300	14.900	14.025	+	
Ibagué, Plaza La 21	7.200	7.520	7.405	-		Malambo (Atlántico), Carnes y carnes	15.000	15.000	15.000	=	
Malambo (Atlántico), Carnes y carnes	6.900	6.900	6.900	=		Manizales, Centro Galerías	14.000	16.000	14.667	=	
Pereira, La 41	7.100	7.200	7.167	=		Medellín, Central Mayorista de Antioquia	15.000	15.800	15.600	=	
Popayán, Plaza de mercado del barrio Bolívar	6.800	7.000	6.867	+		Medellín, Plaza Minorista "José María Villa"	14.000	15.857	14.464	=	
Carne de cerdo, espinazo						Montería, Mercado del Sur	13.000	13.000	13.000	=	
Buenaventura (Valle del Cauca)	10.000	10.000	10.000	=		Neiva, Surabastos	11.600	12.000	11.800	-	
Cali, Santa Helena	6.500	7.000	6.750	-		Palmira (Valle del Cauca)	14.000	15.000	14.500	=	
Cúcuta, Cenabastos	4.000	4.000	4.000	=		Pasto, El Potrerillo	15.000	15.000	15.000	=	
Ibagué, Plaza La 21	6.400	7.800	7.000	-		Pereira, La 41	15.000	16.000	15.333	=	
Manizales, Centro Galerías	7.000	8.000	7.667	=		Popayán, Plaza de mercado del barrio Bolívar	15.000	15.400	15.267	+	
Medellín, Central Mayorista de Antioquia	6.000	6.500	6.125	=		Sincelejo, Nuevo Mercado	13.000	13.000	13.000	=	
Medellín, Plaza Minorista "José María Villa"	5.800	6.200	6.050	=		Tuluá (Valle del Cauca)	14.000	14.500	14.233	=	
Montería, Mercado del Sur	10.000	11.000	10.425	=		Tunja, Complejo de Servicios del Sur	12.000	13.000	12.333	=	
Neiva, Surabastos	4.000	4.000	4.000	=		Valledupar, Mercado Nuevo	15.000	16.000	15.333	=	
Palmira (Valle del Cauca)	6.000	7.000	6.375	-		Carne de cerdo, perril con hueso					
Pasto, El Potrerillo	6.000	6.000	6.000	=		Barranquilla, Barranquillita	10.000	11.000	10.333	=	
Pereira, La 41	8.000	9.000	8.667	=		Bogotá, D.C., Frigorífico Ble Ltda.	10.200	11.000	10.667	+	
Popayán, Plaza de mercado del barrio Bolívar	6.800	7.000	6.867	+		Bogotá, D.C., Frigorífico Guadalupe	10.000	10.200	10.033	+	
Tuluá (Valle del Cauca)	6.500	7.500	6.833	=		Bogotá, D.C., Plaza Las Flores	10.500	10.600	10.550	+	
Tunja, Complejo de Servicios del Sur	8.000	9.000	8.333	=		Cartagena, Bazurto	9.000	9.300	9.150	=	
Carne de cerdo, lomo con hueso						Cúcuta, Cenabastos	10.000	10.500	10.333	+	
Barranquilla, Barranquillita	10.000	11.000	10.333	=		Cúcuta, La Nueva Sexta	9.500	10.500	10.000	-	
Cartagena, Bazurto	9.000	9.300	9.150	=		Ibagué, Plaza La 21	10.600	12.000	11.250	-	
Cúcuta, Cenabastos	12.000	13.000	12.500	+		Malambo (Atlántico), Carnes y carnes	11.000	11.000	11.000	=	
Cúcuta, La Nueva Sexta	11.000	12.000	11.625	-		Montería, Mercado del Sur	10.000	11.000	10.375	=	
						Sincelejo, Nuevo Mercado	9.000	9.000	9.000	=	
						Valledupar, Mercado Nuevo	11.000	11.000	11.000	=	
						Villavicencio, CAV	10.000	11.000	10.500	+	
						Yopal (Casanare)	10.000	10.000	10.000	=	

Cuadro 7. Mercados mayoristas. Precios de venta de carnes (continuación)
2019 (30 de marzo al 5 de abril)

Productos y mercados	Pesos por kilogramo				Tendencia	Productos y mercados	Pesos por kilogramo				Tendencia
	Mínimo	Máximo	Medio				Mínimo	Máximo	Medio		
Carne de cerdo, pernil sin hueso						Carne de cerdo, tocino papada					
Bogotá, D.C., Frigorífico Ble Ltda.	10.800	11.500	11.150		+	(continuación)					
Bogotá, D.C., Frigorífico Guadalupe	11.000	11.000	11.000		+	Cúcuta, Cenabastos	8.000	8.000	8.000		=
Bogotá, D.C., Plaza Las Flores	11.000	11.200	11.033		+	Cúcuta, La Nueva Sexta	8.000	8.000	8.000		=
Buenaventura (Valle del Cauca)	14.000	15.000	14.667		+	Ibagué, Plaza La 21	6.800	8.900	7.575		+
Cali, Santa Helena	12.000	13.000	12.625		-	Manizales, Centro Galerías	7.000	8.000	7.667		=
Cartagena, Bazurto	12.000	12.300	12.150		=	Medellín, Central Mayorista de Antioquia	7.800	8.500	8.200		=
Cúcuta, Cenabastos	11.000	12.000	11.667		+	Medellín, Plaza Minorista "José María Villa"	8.000	9.000	8.550		=
Cúcuta, La Nueva Sexta	11.000	12.500	11.625		+	Pereira, La 41	9.000	10.000	9.667		=
Ibagué, Plaza La 21	11.000	12.000	11.475		=	Tuluá (Valle del Cauca)	8.000	8.100	8.033		=
Malambo (Atlántico), Carnes y carnes	13.000	13.000	13.000		=	Carne de res, bola de brazo					
Manizales, Centro Galerías	11.000	13.000	12.333		=	Barranquilla, Barranquillita	13.000	14.000	13.500		=
Medellín, Central Mayorista de Antioquia	13.000	13.500	13.275		=	Barranquilla, Granabastos	15.000	16.000	15.625		=
Medellín, Plaza Minorista "José María Villa"	11.800	14.229	12.707		=	Bogotá, D.C., Paloquemao	15.000	16.000	15.667		+
Montería, Mercado del Sur	13.000	14.000	13.300		=	Bucaramanga, Frigoríficos	16.900	17.900	17.400		=
Palmira (Valle del Cauca)	12.000	12.800	12.475		-	Buenaventura (Valle del Cauca)	16.000	17.500	16.967		-
Pasto, El Potrerillo	15.000	15.000	15.000		=	Cali, Santa Helena	15.700	16.700	16.050		-
Pereira, La 41	13.000	14.000	13.333		=	Cartagena, Bazurto	15.000	15.200	15.050		=
Popayán, Plaza de mercado del barrio Bolívar	13.000	13.000	13.000		+	Cúcuta, Cenabastos	12.000	13.000	12.625		-
Sincelejo, Nuevo Mercado	12.000	12.000	12.000		=	Cúcuta, La Nueva Sexta	13.000	13.000	13.000		+
Tuluá (Valle del Cauca)	12.800	13.000	12.933		=	Ibagué, Plaza La 21	14.000	15.900	14.825		-
Tunja, Complejo de Servicios del Sur	12.000	12.000	12.000		=	Malambo (Atlántico), Carnes y carnes	17.400	17.400	17.400		=
Villavicencio, CAV	11.500	12.000	11.750		+	Manizales, Centro Galerías	12.000	15.000	13.333		=
Yopal (Casanare)	12.000	12.000	12.000		=	Medellín, Central Mayorista de Antioquia	17.500	19.000	18.500		=
Carne de cerdo, tocina plancha						Montería, Mercado del Sur	14.500	14.700	14.550		=
Manizales, Centro Galerías	11.000	12.000	11.333		=	Palmira (Valle del Cauca)	16.000	17.000	16.425		-
Carne de cerdo, tocino barriga						Pasto, El Potrerillo	15.000	15.000	15.000		=
Bogotá, D.C., Frigorífico Ble Ltda.	10.200	10.500	10.350		-	Pereira, La 41	14.000	16.000	15.000		=
Bogotá, D.C., Frigorífico Guadalupe	9.500	9.800	9.550		+	Popayán, Plaza de mercado del barrio Bolívar	16.000	16.000	16.000		+
Bogotá, D.C., Plaza Las Flores	9.000	9.200	9.033		-	Sincelejo, Nuevo Mercado	15.000	15.000	15.000		=
Florencia (Cauquetá)	10.000	10.000	10.000		=	Tuluá (Valle del Cauca)	16.400	17.000	16.633		=
Ibagué, Plaza La 21	6.800	7.900	7.325		-	Valledupar, Mercado Nuevo	15.000	15.000	15.000		=
Medellín, Central Mayorista de Antioquia	13.800	14.500	14.300		=	Carne de res, bola de pierna					
Medellín, Plaza Minorista "José María Villa"	12.400	14.200	12.975		+	Barranquilla, Barranquillita	13.000	14.000	13.500		=
Neiva, Surabastos	6.000	6.600	6.150		+	Barranquilla, Granabastos	16.700	16.900	16.775		=
Palmira (Valle del Cauca)	9.500	10.000	9.775		-	Bogotá, D.C., Frigorífico Ble Ltda.	14.200	15.000	14.567		+
Pasto, El Potrerillo	6.000	6.000	6.000		=	Bogotá, D.C., Frigorífico Guadalupe	14.200	14.400	14.367		-
Pereira, La 41	12.000	12.000	12.000		=	Bogotá, D.C., Paloquemao	15.000	16.000	15.667		+
Popayán, Plaza de mercado del barrio Bolívar	6.200	6.500	6.300		+	Bucaramanga, Frigoríficos	18.000	18.800	18.400		=
Tunja, Complejo de Servicios del Sur	7.000	7.500	7.333		+	Buenaventura (Valle del Cauca)	16.000	17.400	16.800		+
Carne de cerdo, tocino papada						Cali, Santa Helena	16.500	17.500	16.950		-
Bogotá, D.C., Frigorífico Ble Ltda.	6.500	7.000	6.717		+	Cartagena, Bazurto	15.000	15.209	15.052		+
Bogotá, D.C., Frigorífico Guadalupe	7.000	7.000	7.000		+	Cúcuta, Cenabastos	12.500	13.000	12.875		=
Bogotá, D.C., Plaza Las Flores	8.000	8.200	8.033		+	Cúcuta, La Nueva Sexta	13.000	14.000	13.667		+
Buenaventura (Valle del Cauca)	8.000	9.000	8.333		=	Florencia (Cauquetá)	15.000	15.000	15.000		=
Cali, Santa Helena	7.900	8.400	8.075		-	Ibagué, Plaza La 21	14.000	16.900	15.075		-
						Malambo (Atlántico), Carnes y carnes	17.400	17.400	17.400		=
						Manizales, Centro Galerías	13.500	15.000	14.500		=

Cuadro 7. Mercados mayoristas. Precios de venta de carnes (continuación)
2019 (30 de marzo al 5 de abril)

Productos y mercados	Pesos por kilogramo				Tendencia	Productos y mercados	Pesos por kilogramo				Tendencia
	Mínimo	Máximo	Medio				Mínimo	Máximo	Medio		
Carne de res, bola de pierna (continuación)						Carne de res, cadera (continuación)					
Medellín, Central Mayorista de Antioquia	18.500	19.000	18.750	=		Medellín, Central Mayorista de Antioquia	18.500	19.500	19.000	=	
Medellín, Plaza Minorista "José María Villa"	18.000	19.950	18.738	+		Medellín, Plaza Minorista "José María Villa"	18.000	21.850	19.338	+	
Montería, Mercado del Sur	14.800	15.500	15.175	=		Montería, Mercado del Sur	14.500	15.000	14.750	=	
Neiva, Surabastos	14.000	14.000	14.000	=		Palmira (Valle del Cauca)	15.800	17.000	16.450	+	
Palmira (Valle del Cauca)	16.000	17.200	16.850	-		Pasto, El Potrerillo	15.000	15.000	15.000	=	
Pasto, El Potrerillo	15.000	15.000	15.000	=		Pereira, La 41	16.000	17.000	16.333	=	
Pereira, La 41	16.000	17.000	16.333	=		Popayán, Plaza de mercado del barrio Bolívar	15.400	15.600	15.533	+	
Popayán, Plaza de mercado del barrio Bolívar	16.000	16.000	16.000	+		Sincelejo, Nuevo Mercado	15.000	15.000	15.000	=	
Sincelejo, Nuevo Mercado	15.000	15.000	15.000	=		Tuluá (Valle del Cauca)	16.400	17.000	16.633	=	
Tuluá (Valle del Cauca)	16.400	17.000	16.633	=		Valledupar, Mercado Nuevo	16.000	16.000	16.000	=	
Valledupar, Mercado Nuevo	15.000	16.000	15.333	=		Villavicencio, CAV	15.000	15.500	15.250	-	
Villavicencio, CAV	15.000	15.500	15.250	-		Yopal (Casanare)	14.000	14.000	14.000	=	
Yopal (Casanare)	14.000	14.000	14.000	=		Carne de res, centro de pierna					
Carne de res, bota						Barranquilla, Barranquillita	13.000	14.000	13.500	=	
Barranquilla, Barranquillita	14.000	15.000	14.750	=		Barranquilla, Granabastos	16.600	16.800	16.725	=	
Barranquilla, Granabastos	16.600	16.900	16.725	=		Bogotá, D.C., Frigorífico Ble Ltda.	14.200	15.000	14.567	+	
Bogotá, D.C., Frigorífico Ble Ltda.	14.200	15.000	14.567	+		Bogotá, D.C., Frigorífico Guadalupe	14.200	14.400	14.367	-	
Bogotá, D.C., Frigorífico Guadalupe	14.000	14.400	14.300	-		Bogotá, D.C., Paloquemao	15.000	16.000	15.667	+	
Bogotá, D.C., Paloquemao	15.000	16.000	15.667	+		Bucaramanga, Frigoríficos	19.000	19.200	19.100	=	
Bucaramanga, Frigoríficos	16.900	17.400	17.150	=		Cartagena, Bazurto	15.000	15.200	15.050	=	
Cartagena, Bazurto	15.000	15.200	15.050	=		Cúcuta, Cenabastos	12.500	13.000	12.875	+	
Cúcuta, Cenabastos	13.000	14.000	13.250	+		Cúcuta, La Nueva Sexta	13.000	14.000	13.667	+	
Ibagué, Plaza La 21	14.000	15.000	14.475	+		Ibagué, Plaza La 21	14.800	16.900	15.425	+	
Malambo (Atlántico), Carnes y carnes	17.400	17.400	17.400	=		Malambo (Atlántico), Carnes y carnes	15.800	15.800	15.800	=	
Manizales, Centro Galerías	13.500	15.000	14.500	=		Manizales, Centro Galerías	14.500	16.000	15.500	=	
Medellín, Central Mayorista de Antioquia	18.500	19.500	18.750	=		Medellín, Central Mayorista de Antioquia	18.500	19.500	18.875	-	
Medellín, Plaza Minorista "José María Villa"	18.000	19.200	18.488	+		Medellín, Plaza Minorista "José María Villa"	18.000	20.250	18.938	+	
Montería, Mercado del Sur	12.500	13.000	12.750	=		Montería, Mercado del Sur	14.500	15.000	14.625	=	
Sincelejo, Nuevo Mercado	15.000	15.000	15.000	=		Pereira, La 41	16.000	16.000	16.000	=	
Valledupar, Mercado Nuevo	15.000	15.000	15.000	=		Sincelejo, Nuevo Mercado	15.000	15.000	15.000	=	
Villavicencio, CAV	15.000	15.500	15.250	-		Valledupar, Mercado Nuevo	16.000	16.000	16.000	=	
Yopal (Casanare)	14.000	14.000	14.000	=		Villavicencio, CAV	15.000	15.500	15.250	-	
Carne de res, cadera						Yopal (Casanare)	14.000	14.000	14.000	=	
Barranquilla, Barranquillita	14.000	15.000	14.750	=		Carne de res, chatas					
Barranquilla, Granabastos	16.500	16.900	16.700	=		Barranquilla, Barranquillita	16.000	17.000	16.725	=	
Bogotá, D.C., Frigorífico Ble Ltda.	14.200	15.000	14.567	+		Barranquilla, Granabastos	16.600	17.000	16.775	=	
Bogotá, D.C., Frigorífico Guadalupe	14.200	14.400	14.367	-		Bogotá, D.C., Frigorífico Ble Ltda.	17.800	19.000	18.367	-	
Bogotá, D.C., Paloquemao	15.000	16.000	15.667	+		Bogotá, D.C., Frigorífico Guadalupe	18.000	18.000	18.000	+	
Bucaramanga, Frigoríficos	19.500	19.600	19.550	=		Bogotá, D.C., Paloquemao	20.000	20.000	20.000	+	
Buenaventura (Valle del Cauca)	16.000	17.500	16.967	+		Bucaramanga, Frigoríficos	29.800	29.900	29.850	=	
Cali, Santa Helena	15.600	16.800	16.300	-		Cali, Santa Helena	17.200	18.800	17.825	+	
Cartagena, Bazurto	15.000	15.200	15.050	=		Cartagena, Bazurto	15.000	15.200	15.050	=	
Cúcuta, Cenabastos	12.500	13.000	12.875	+		Cúcuta, Cenabastos	15.000	16.000	15.750	=	
Ibagué, Plaza La 21	14.400	16.900	15.275	+		Cúcuta, La Nueva Sexta	16.000	17.000	16.667	+	
Malambo (Atlántico), Carnes y carnes	17.400	17.400	17.400	=		Ibagué, Plaza La 21	17.000	19.900	18.225	+	
Manizales, Centro Galerías	13.500	15.000	14.500	=		Malambo (Atlántico), Carnes y carnes	24.000	24.000	24.000	=	
						Medellín, Central Mayorista de Antioquia	24.500	25.000	24.775	=	

Cuadro 7. Mercados mayoristas. Precios de venta de carnes (continuación)
2019 (30 de marzo al 5 de abril)

Productos y mercados	Pesos por kilogramo				Tendencia	Productos y mercados	Pesos por kilogramo				Tendencia
	Mínimo	Máximo	Medio				Mínimo	Máximo	Medio		
Carne de res, chatas (continuación)						Carne de res en canal					
Medellín, Plaza Minorista "José María Villa"	25.000	29.400	26.250		-	Arauca (Arauca)	10.000	12.000	11.333		=
Montería, Mercado del Sur	16.000	16.600	16.325		=	Ibagué, Plaza La 21	8.800	8.960	8.880		+
Palmira (Valle del Cauca)	18.000	19.000	18.375		+	Malambo (Atlántico), Carnes y carnes	8.900	8.900	8.900		=
Pasto, El Potrerillo	15.000	15.000	15.000		=	Popayán, Plaza de mercado del barrio Bolívar	8.600	8.700	8.667		+
Pereira, La 41	19.000	20.000	19.667		=	Carne de res, falda					
Popayán, Plaza de mercado del barrio Bolívar	16.200	16.400	16.333		+	Barranquilla, Barranquillita	12.000	13.000	12.450		=
Sincelejo, Nuevo Mercado	15.000	15.000	15.000		=	Barranquilla, Granabastos	11.600	12.200	11.825		=
Tuluá (Valle del Cauca)	19.000	19.500	19.167		=	Bogotá, D.C., Frigorífico Ble Ltda.	11.200	12.500	11.917		+
Valledupar, Mercado Nuevo	17.000	17.000	17.000		=	Bogotá, D.C., Frigorífico Guadalupe	11.500	11.600	11.517		-
Villavicencio, CAV	16.000	16.500	16.250		+	Bogotá, D.C., Paloquemao	14.000	14.000	14.000		+
Yopal (Casanare)	14.000	14.000	14.000		=	Buenaventura (Valle del Cauca)	14.000	14.000	14.000		=
Carne de res, cogote						Cali, Santa Helena	8.000	8.800	8.400		-
Bogotá, D.C., Frigorífico Ble Ltda.	11.300	11.500	11.433		+	Cartagena, Bazurto	11.800	12.000	11.950		=
Bogotá, D.C., Frigorífico Guadalupe	10.500	10.800	10.600		+	Cúcuta, Cenabastos	11.000	12.000	11.500		-
Bogotá, D.C., Paloquemao	12.000	12.000	12.000		=	Cúcuta, La Nueva Sexta	12.000	12.000	12.000		=
Bucaramanga, Frigoríficos	14.800	14.950	14.875		=	Ibagué, Plaza La 21	12.000	13.900	12.825		+
Ibagué, Plaza La 21	9.900	11.000	10.225		+	Malambo (Atlántico), Carnes y carnes	13.000	13.000	13.000		=
Manizales, Centro Galerías	10.000	12.000	10.667		=	Manizales, Centro Galerías	9.000	10.000	9.333		=
Montería, Mercado del Sur	11.500	12.000	11.875		=	Medellín, Central Mayorista de Antioquia	16.600	18.000	17.125		=
Pereira, La 41	12.000	12.000	12.000		=	Medellín, Plaza Minorista "José María Villa"	17.000	17.950	17.388		+
Carne de res, costilla						Montería, Mercado del Sur	12.500	13.200	12.925		=
Barranquilla, Barranquillita	8.000	8.500	8.225		=	Palmira (Valle del Cauca)	10.000	10.000	10.000		+
Bogotá, D.C., Frigorífico Ble Ltda.	11.000	12.000	11.500		+	Pasto, El Potrerillo	12.000	13.000	12.333		=
Bogotá, D.C., Frigorífico Guadalupe	11.000	11.000	11.000		+	Pereira, La 41	12.000	12.000	12.000		=
Bogotá, D.C., Paloquemao	12.000	12.000	12.000		=	Popayán, Plaza de mercado del barrio Bolívar	10.000	10.400	10.133		+
Bucaramanga, Frigoríficos	17.200	17.800	17.500		=	Tuluá (Valle del Cauca)	9.000	10.500	9.500		=
Buenaventura (Valle del Cauca)	10.000	10.000	10.000		-	Carne de res, lomo de brazo					
Cali, Santa Helena	7.200	8.000	7.675		-	Bogotá, D.C., Paloquemao	14.000	14.400	14.133		-
Cartagena, Bazurto	6.500	6.700	6.650		=	Cúcuta, Cenabastos	12.000	13.000	12.250		+
Cúcuta, Cenabastos	8.500	9.000	8.750		+	Cúcuta, La Nueva Sexta	12.000	13.000	12.333		=
Cúcuta, La Nueva Sexta	9.000	9.500	9.167		+	Montería, Mercado del Sur	13.500	14.500	14.000		=
Ibagué, Plaza La 21	8.000	9.000	8.500		-	Pasto, El Potrerillo	14.000	15.000	14.667		=
Malambo (Atlántico), Carnes y carnes	9.000	9.000	9.000		=	Pereira, La 41	14.000	15.000	14.667		=
Manizales, Centro Galerías	6.000	8.000	6.667		=	Popayán, Plaza de mercado del barrio Bolívar	16.000	16.000	16.000		+
Medellín, Central Mayorista de Antioquia	11.000	12.000	11.250		=	Sincelejo, Nuevo Mercado	11.000	11.000	11.000		=
Medellín, Plaza Minorista "José María Villa"	6.900	8.550	7.863		+	Valledupar, Mercado Nuevo	15.000	15.000	15.000		=
Montería, Mercado del Sur	6.000	7.000	6.625		=	Carne de res, lomo fino					
Pasto, El Potrerillo	12.000	12.000	12.000		=	Barranquilla, Barranquillita	20.000	22.000	20.750		=
Pereira, La 41	6.000	7.000	6.667		=	Barranquilla, Granabastos	19.900	21.100	20.500		-
Popayán, Plaza de mercado del barrio Bolívar	7.800	8.000	7.933		+	Bogotá, D.C., Frigorífico Ble Ltda.	23.700	24.000	23.917		+
Valledupar, Mercado Nuevo	9.000	9.000	9.000		=	Bogotá, D.C., Frigorífico Guadalupe	22.000	24.000	23.000		-
Villavicencio, CAV	9.000	9.000	9.000		=	Bogotá, D.C., Paloquemao	22.000	23.000	22.333		-
Yopal (Casanare)	8.500	8.500	8.500		-						

Cuadro 7. Mercados mayoristas. Precios de venta de carnes (continuación)
2019 (30 de marzo al 5 de abril)

Productos y mercados	Pesos por kilogramo				Tendencia	Productos y mercados	Pesos por kilogramo				Tendencia
	Mínimo	Máximo	Medio				Mínimo	Máximo	Medio		
Carne de res, lomo fino (continuación)						Carne de res, morrillo (continuación)					
Bucaramanga, Frigoríficos	39.900	41.200	40.550	=		Pasto, El Potrerillo	12.000	12.000	12.000	=	
Buenaventura (Valle del Cauca)	21.000	21.600	21.200	+		Pereira, La 41	14.000	14.000	14.000	=	
Cartagena, Bazurto	20.000	22.000	20.500	-		Popayán, Plaza de mercado del barrio Bolívar	13.400	13.600	13.467	+	
Cúcuta, Cenabastos	15.000	17.000	16.000	-		Tuluá (Valle del Cauca)	13.000	13.200	13.067	=	
Cúcuta, La Nueva Sexta	16.000	17.000	16.667	+		Villavicencio, CAV	11.000	11.500	11.250	+	
Ibagué, Plaza La 21	18.000	20.000	19.000	=		Yopal (Casanare)	10.000	10.000	10.000	=	
Malambo (Atlántico), Carnes y carnes	29.000	29.000	29.000	=		Carne de res, muchacho					
Manizales, Centro Galerías	15.000	17.000	16.000	=		Barranquilla, Barranquillita	14.000	15.000	14.750	=	
Medellín, Central Mayorista de Antioquia	34.500	36.000	35.250	=		Barranquilla, Granabastos	16.800	17.100	16.875	-	
Medellín, Plaza Minorista "José María Villa"	30.000	39.800	33.100	+		Bucaramanga, Frigoríficos	21.300	21.500	21.400	=	
Montería, Mercado del Sur	22.000	24.000	23.000	=		Buenaventura (Valle del Cauca)	16.000	17.000	16.667	+	
Palmira (Valle del Cauca)	18.000	19.500	19.000	+		Cali, Santa Helena	14.800	16.000	15.400	-	
Pasto, El Potrerillo	16.000	16.000	16.000	=		Cartagena, Bazurto	15.000	15.200	15.050	=	
Pereira, La 41	19.000	20.000	19.667	=		Cúcuta, Cenabastos	12.000	14.000	13.000	-	
Popayán, Plaza de mercado del barrio Bolívar	20.000	21.000	20.333	+		Cúcuta, La Nueva Sexta	13.000	14.000	13.500	-	
Sincelejo, Nuevo Mercado	16.000	16.000	16.000	=		Ibagué, Plaza La 21	14.800	15.900	15.175	+	
Tuluá (Valle del Cauca)	27.000	29.000	28.000	=		Malambo (Atlántico), Carnes y carnes	17.400	17.400	17.400	=	
Valledupar, Mercado Nuevo	18.000	18.000	18.000	=		Manizales, Centro Galerías	15.000	15.000	15.000	=	
Villavicencio, CAV	18.000	19.000	18.500	=		Medellín, Central Mayorista de Antioquia	18.800	19.100	18.975	=	
Yopal (Casanare)	15.000	15.000	15.000	=		Medellín, Plaza Minorista "José María Villa"	18.000	20.790	18.898	+	
Carne de res molida, murillo						Montería, Mercado del Sur	15.000	15.500	15.125	=	
Bogotá, D.C., Frigorífico Ble Ltda.	10.600	11.000	10.783	+		Palmira (Valle del Cauca)	16.000	16.200	16.050	-	
Bogotá, D.C., Frigorífico Guadalupe	10.000	10.500	10.417	-		Pasto, El Potrerillo	15.000	15.000	15.000	=	
Bogotá, D.C., Paloquemao	12.000	12.000	12.000	=		Pereira, La 41	15.000	16.000	15.667	=	
Bucaramanga, Frigoríficos	12.400	13.000	12.700	=		Popayán, Plaza de mercado del barrio Bolívar	16.200	16.600	16.333	+	
Cúcuta, Cenabastos	11.000	12.000	11.250	=		Sincelejo, Nuevo Mercado	15.000	15.000	15.000	=	
Cúcuta, La Nueva Sexta	10.000	12.000	11.000	+		Tuluá (Valle del Cauca)	15.500	16.500	15.900	=	
Florencia (Caquetá)	10.000	10.000	10.000	=		Valledupar, Mercado Nuevo	15.000	15.000	15.000	=	
Ibagué, Plaza La 21	10.000	10.900	10.325	+		Villavicencio, CAV	16.000	16.500	16.250	-	
Neiva, Surabastos	9.000	10.000	9.500	-		Yopal (Casanare)	14.000	14.000	14.000	=	
Villavicencio, CAV	11.000	11.000	11.000	=		Carne de res, murillo					
Yopal (Casanare)	10.000	10.000	10.000	=		Bogotá, D.C., Frigorífico Ble Ltda.	10.600	11.000	10.850	+	
Carne de res, morrillo						Bogotá, D.C., Frigorífico Guadalupe	10.000	10.500	10.417	-	
Bogotá, D.C., Frigorífico Ble Ltda.	11.800	12.000	11.933	+		Bogotá, D.C., Paloquemao	12.000	12.000	12.000	=	
Bogotá, D.C., Frigorífico Guadalupe	11.000	11.000	11.000	+		Bucaramanga, Frigoríficos	12.400	13.000	12.700	=	
Bogotá, D.C., Paloquemao	14.000	14.000	14.000	=		Cúcuta, Cenabastos	10.000	12.000	11.000	-	
Bucaramanga, Frigoríficos	11.550	12.500	12.025	=		Cúcuta, La Nueva Sexta	10.000	12.000	11.000	=	
Buenaventura (Valle del Cauca)	12.000	13.000	12.667	+		Ibagué, Plaza La 21	10.000	11.000	10.350	=	
Cali, Santa Helena	11.700	12.800	12.300	-		Manizales, Centro Galerías	9.000	12.000	11.000	=	
Cúcuta, Cenabastos	11.000	12.000	11.750	-		Medellín, Central Mayorista de Antioquia	14.200	14.500	14.375	=	
Cúcuta, La Nueva Sexta	12.000	12.000	12.000	=		Montería, Mercado del Sur	11.000	12.000	11.625	=	
Florencia (Caquetá)	12.000	12.000	12.000	=		Neiva, Surabastos	9.000	9.000	9.000	=	
Ibagué, Plaza La 21	11.000	12.800	11.700	+		Villavicencio, CAV	11.000	11.500	11.250	=	
Malambo (Atlántico), Carnes y carnes	13.500	13.500	13.500	=		Yopal (Casanare)	10.000	10.000	10.000	=	
Medellín, Central Mayorista de Antioquia	14.200	15.900	14.900	=							
Montería, Mercado del Sur	12.000	12.000	12.000	=							
Palmira (Valle del Cauca)	13.600	14.000	13.850	-							

Cuadro 7. Mercados mayoristas. Precios de venta de carnes (continuación)
2019 (30 de marzo al 5 de abril)

Productos y mercados	Pesos por kilogramo				Tendencia	Productos y mercados	Pesos por kilogramo				Tendencia
	Mínimo	Máximo	Medio				Mínimo	Máximo	Medio		
Carne de res, paletero						Carne de res, punta de anca					
Bogotá, D.C., Paloquemao	13.000	14.000	13.667		+	(continuación)					
Cúcuta, Cenabastos	11.000	12.000	11.750		-	Medellín, Plaza Minorista "José María Villa"	27.000	31.650	29.063		+
Cúcuta, La Nueva Sexta	12.000	12.000	12.000		=	Montería, Mercado del Sur	17.000	18.000	17.375		=
Ibagué, Plaza La 21	12.000	12.900	12.300		+	Palmira (Valle del Cauca)	18.000	20.000	19.125		+
Malambo (Atlántico), Carnes y carnes	11.500	11.500	11.500		=	Pasto, El Potrerillo	15.000	15.000	15.000		=
Manizales, Centro Galerías	12.000	13.000	12.333		=	Pereira, La 41	17.000	19.000	18.000		=
Medellín, Central Mayorista de Antioquia	17.800	18.000	17.950		=	Popayán, Plaza de mercado del barrio Bolívar	17.600	17.600	17.600		+
Montería, Mercado del Sur	14.000	14.000	14.000		=	Sincelejo, Nuevo Mercado	15.000	15.000	15.000		=
Pereira, La 41	14.000	15.000	14.667		=	Tuluá (Valle del Cauca)	19.000	19.500	19.250		=
Sincelejo, Nuevo Mercado	13.000	13.000	13.000		=	Valledupar, Mercado Nuevo	17.000	18.000	17.667		=
Valledupar, Mercado Nuevo	13.000	14.000	13.333		=	Villavicencio, CAV	16.000	16.000	16.000		=
						Yopal (Casanare)	14.000	14.000	14.000		=
Carne de res, pecho						Carne de res, sobrebarriga					
Bogotá, D.C., Frigorífico Ble Ltda.	12.100	13.000	12.500		+	Barranquilla, Barranquillita	13.000	13.200	13.050		=
Bogotá, D.C., Frigorífico Guadalupe	11.000	11.500	11.083		+	Barranquilla, Granabastos	13.500	14.000	13.750		-
Bogotá, D.C., Paloquemao	13.000	14.000	13.667		+	Bogotá, D.C., Frigorífico Ble Ltda.	12.500	13.000	12.733		+
Bucaramanga, Frigoríficos	13.660	13.800	13.730		=	Bogotá, D.C., Frigorífico Guadalupe	12.000	12.500	12.417		+
Buenaventura (Valle del Cauca)	14.000	14.000	14.000		=	Bogotá, D.C., Paloquemao	13.600	14.000	13.867		=
Cali, Santa Helena	13.000	14.000	13.600		-	Bucaramanga, Frigoríficos	17.000	17.250	17.125		=
Cúcuta, Cenabastos	11.000	12.000	11.750		-	Buenaventura (Valle del Cauca)	14.000	14.000	14.000		=
Cúcuta, La Nueva Sexta	12.000	12.000	12.000		=	Cali, Santa Helena	12.800	14.000	13.400		-
Ibagué, Plaza La 21	12.000	13.900	12.950		+	Cartagena, Bazurto	11.800	12.000	11.950		=
Manizales, Centro Galerías	9.500	12.000	10.833		=	Cúcuta, Cenabastos	12.000	13.000	12.250		+
Medellín, Central Mayorista de Antioquia	14.200	14.500	14.375		=	Cúcuta, La Nueva Sexta	12.000	13.000	12.667		-
Medellín, Plaza Minorista "José María Villa"	12.800	14.100	13.225		+	Florencia (Caquetá)	13.000	13.000	13.000		=
Montería, Mercado del Sur	12.000	12.000	12.000		=	Ibagué, Plaza La 21	11.600	12.900	12.125		+
Palmira (Valle del Cauca)	14.000	14.500	14.125		=	Malambo (Atlántico), Carnes y carnes	13.800	13.800	13.800		=
Pasto, El Potrerillo	12.000	12.000	12.000		=	Manizales, Centro Galerías	12.000	13.000	12.333		=
Pereira, La 41	12.000	13.000	12.333		=	Medellín, Central Mayorista de Antioquia	14.000	15.000	14.500		=
Popayán, Plaza de mercado del barrio Bolívar	13.800	14.000	13.933		+	Medellín, Plaza Minorista "José María Villa"	14.350	15.000	14.738		+
Tuluá (Valle del Cauca)	13.000	13.500	13.233		=	Montería, Mercado del Sur	12.000	12.000	12.000		=
Valledupar, Mercado Nuevo	13.000	13.000	13.000		=	Neiva, Surabastos	10.000	10.000	10.000		=
						Palmira (Valle del Cauca)	14.000	15.000	14.375		=
Carne de res, punta de anca						Pasto, El Potrerillo	12.000	12.000	12.000		=
Barranquilla, Barranquillita	16.000	17.000	16.500		=	Pereira, La 41	13.000	14.000	13.667		=
Barranquilla, Granabastos	16.500	17.100	16.850		=	Popayán, Plaza de mercado del barrio Bolívar	13.600	13.800	13.667		+
Bogotá, D.C., Frigorífico Ble Ltda.	18.800	19.000	18.917		+	Sincelejo, Nuevo Mercado	11.000	11.000	11.000		=
Bogotá, D.C., Frigorífico Guadalupe	17.800	18.000	17.933		+	Tuluá (Valle del Cauca)	15.000	15.200	15.067		=
Bogotá, D.C., Paloquemao	18.000	18.000	18.000		-	Valledupar, Mercado Nuevo	12.000	13.000	12.667		=
Bucaramanga, Frigoríficos	28.450	28.600	28.525		=	Villavicencio, CAV	11.000	11.500	11.250		=
Buenaventura (Valle del Cauca)	17.000	18.000	17.333		=	Yopal (Casanare)	9.500	10.000	9.750		-
Cali, Santa Helena	18.000	20.000	18.875		=						
Cartagena, Bazurto	15.000	15.200	15.050		=	Menudencias de pollo					
Cúcuta, Cenabastos	12.500	14.000	13.625		-	Armenia, Mercar	4.000	5.000	4.333		=
Cúcuta, La Nueva Sexta	15.000	17.000	16.000		-	Florencia (Caquetá)	1.800	1.800	1.800		=
Ibagué, Plaza La 21	15.000	16.700	15.675		-	Ibagué, Plaza La 21	1.200	1.200	1.200		=
Malambo (Atlántico), Carnes y carnes	25.000	25.000	25.000		=						
Manizales, Centro Galerías	16.000	17.000	16.333		=						
Medellín, Central Mayorista de Antioquia	26.800	29.600	28.000		+						

Cuadro 7. Mercados mayoristas. Precios de venta de carnes (continuación)
2019 (30 de marzo al 5 de abril)

Productos y mercados	Pesos por kilogramo				Tendencia	Productos y mercados	Pesos por kilogramo				Tendencia
	Mínimo	Máximo	Medio				Mínimo	Máximo	Medio		
Menudencias de pollo (continuación)						Pechuga de pollo (continuación)					
Montería, Mercado del Sur	1.700	1.700	1.700	=		Tuluá (Valle del Cauca)	9.000	10.000	9.467	=	
Neiva, Surabastos	1.600	2.000	1.733	=		Valledupar, Mercado Nuevo	6.600	6.700	6.667	-	
Pasto, El Potrerillo	1.000	1.000	1.000	=		Villavicencio, CAV	7.800	8.000	7.925	-	
Popayán, Plaza de mercado del barrio Bolívar	1.200	1.300	1.233	+		Pierna pernil con rabadilla					
Villavicencio, CAV	1.200	1.400	1.350	=		Arauca (Arauca)	4.100	4.300	4.183	+	
Muslos de pollo con rabadilla						Armenia, Mercar	5.800	6.400	6.067	=	
Medellín, Plaza Minorista "José María Villa"	4.800	5.200	5.100	=		Barranquilla, Barranquillita	3.600	4.000	3.800	+	
Muslos de pollo sin rabadilla						Barranquilla, Granabastos	3.800	3.900	3.850	=	
Arauca (Arauca)	5.400	5.600	5.533	-		Bogotá, D.C., Plaza Las Flores	5.400	5.800	5.617	+	
Bogotá, D.C., Corabastos	6.400	7.000	6.733	-		Bucaramanga, Frigoríficos	5.300	5.532	5.377	=	
Bogotá, D.C., Frigorífico Ble Ltda.	7.000	7.800	7.367	-		Buenaventura (Valle del Cauca)	4.500	5.000	4.700	+	
Bogotá, D.C., Frigorífico Guadalupe	6.700	7.000	6.867	-		Cali, Galería Alameda	4.600	5.000	4.800	-	
Bogotá, D.C., Paloquemao	7.600	7.600	7.600	+		Cali, Santa Helena	4.400	4.800	4.625	=	
Bogotá, D.C., Plaza Las Flores	5.400	5.600	5.517	-		Cartagena, Bazurto	4.000	4.200	4.150	+	
Bucaramanga, Frigoríficos	7.400	8.050	7.817	=		Cúcuta, Cenabastos	3.900	4.450	4.263	+	
Medellín, Central Mayorista de Antioquia	8.000	8.500	8.250	-		Florencia (Caquetá)	5.200	5.280	5.240	=	
Pechuga de pollo						Ibagué, Plaza La 21	5.800	6.000	5.867	+	
Arauca (Arauca)	6.500	6.700	6.617	+		Medellín, Central Mayorista de Antioquia	4.900	5.900	5.300	=	
Armenia, Mercar	8.400	9.600	9.000	=		Medellín, Plaza Minorista "José María Villa"	4.100	4.400	4.225	=	
Barranquilla, Barranquillita	6.800	7.200	7.000	=		Montería, Mercado del Sur	3.800	4.000	3.900	-	
Barranquilla, Granabastos	7.000	7.100	7.050	-		Neiva, Surabastos	5.000	5.400	5.267	=	
Bogotá, D.C., Corabastos	8.200	8.400	8.267	+		Palmira (Valle del Cauca)	4.800	5.200	4.950	=	
Bogotá, D.C., Frigorífico Ble Ltda.	8.700	8.900	8.817	-		Pasto, El Potrerillo	5.600	5.800	5.733	+	
Bogotá, D.C., Frigorífico Guadalupe	8.600	8.800	8.750	+		Santa Marta (Magdalena)	3.600	3.800	3.700	=	
Bogotá, D.C., Paloquemao	9.400	9.400	9.400	-		Sincelejo, Nuevo Mercado	4.200	4.200	4.200	=	
Bogotá, D.C., Plaza Las Flores	8.000	8.200	8.133	-		Tuluá (Valle del Cauca)	5.300	5.600	5.500	=	
Bucaramanga, Frigoríficos	8.500	9.200	8.867	=		Valledupar, Mercado Nuevo	3.200	3.700	3.533	-	
Buenaventura (Valle del Cauca)	8.000	8.000	8.000	+		Villavicencio, CAV	5.400	6.000	5.675	+	
Cali, Galería Alameda	7.400	7.700	7.533	-		Pierna pernil sin rabadilla					
Cali, Santa Helena	7.400	7.700	7.550	=		Bogotá, D.C., Corabastos	6.600	7.000	6.733	-	
Cartagena, Bazurto	7.400	7.600	7.500	=		Bogotá, D.C., Frigorífico Ble Ltda.	7.300	7.400	7.333	-	
Cúcuta, Cenabastos	7.000	7.360	7.180	-		Bogotá, D.C., Frigorífico Guadalupe	7.600	7.800	7.700	+	
Florencia (Caquetá)	7.780	7.800	7.790	=		Bogotá, D.C., Paloquemao	7.600	7.600	7.600	=	
Ibagué, Plaza La 21	7.600	8.000	7.733	-		Bogotá, D.C., Plaza Las Flores	6.000	6.200	6.133	=	
Manizales, Centro Galerías	7.800	8.200	7.950	=		Bucaramanga, Frigoríficos	6.700	7.268	7.056	=	
Medellín, Central Mayorista de Antioquia	8.500	9.700	9.100	=		Piernas de pollo					
Medellín, Plaza Minorista "José María Villa"	7.000	7.200	7.150	=		Armenia, Mercar	7.000	7.800	7.267	=	
Montería, Mercado del Sur	7.200	7.600	7.375	-		Bogotá, D.C., Corabastos	7.000	7.600	7.200	-	
Neiva, Surabastos	7.600	7.600	7.600	=		Bogotá, D.C., Frigorífico Ble Ltda.	8.200	8.700	8.517	-	
Palmira (Valle del Cauca)	8.400	8.600	8.450	+		Bogotá, D.C., Frigorífico Guadalupe	7.500	7.800	7.617	+	
Pasto, El Potrerillo	9.800	10.000	9.933	=		Bogotá, D.C., Paloquemao	7.600	8.000	7.867	-	
Popayán, Plaza de mercado del barrio Bolívar	9.200	9.600	9.333	++		Bogotá, D.C., Plaza Las Flores	6.000	6.600	6.350	+	
Santa Marta (Magdalena)	7.100	7.500	7.300	+		Bucaramanga, Frigoríficos	7.600	8.200	7.983	=	
Sincelejo, Nuevo Mercado	7.600	7.600	7.600	=		Cali, Santa Helena	5.000	5.400	5.225	-	
						Cartagena, Bazurto	7.200	7.500	7.350	-	
						Cúcuta, Cenabastos	5.678	5.800	5.739	-	
						Manizales, Centro Galerías	5.000	6.000	5.500	=	

BOLETÍN SEMANAL PRECIOS MAYORISTAS

Cuadro 7. Mercados mayoristas. Precios de venta de carnes (conclusión)
2019 (30 de marzo al 5 de abril)

Productos y mercados	Pesos por kilogramo				Tendencia	Productos y mercados	Pesos por kilogramo				Tendencia
	Precios			Medio			Precios			Medio	
	Mínimo	Máximo					Mínimo	Máximo			
Piernas de pollo (continuación)						Pollo entero fresco con vísceras					
Medellín, Central Mayorista de Antioquia	7.400	7.900	7.575	=		Ibagué, Plaza La 21	5.800	6.000	5.867	+	
Medellín, Plaza Minorista "José María Villa"	4.500	5.000	4.650	=		Pollo entero fresco sin vísceras					
Palmira (Valle del Cauca)	6.400	6.600	6.500	-		Armenia, Mercar	6.000	6.600	6.400	=	
Popayán, Plaza de mercado del barrio Bolívar	6.600	6.800	6.733	++		Bogotá, D.C., Corabastos	7.000	7.400	7.267	-	
Tuluá (Valle del Cauca)	6.800	7.000	6.933	=		Bogotá, D.C., Frigorífico Ble Ltda.	6.300	6.500	6.383	+	
Valledupar, Mercado Nuevo	5.300	5.600	5.467	+		Bogotá, D.C., Frigorífico Guadalupe	6.000	6.200	6.067	-	
						Bogotá, D.C., Paloquemao	7.000	7.200	7.067	=	
Pollo entero congelado sin vísceras						Bogotá, D.C., Plaza Las Flores	6.000	6.200	6.100	-	
Arauca (Arauca)	6.300	6.500	6.400	+		Bucaramanga, Frigoríficos	6.600	6.800	6.700	=	
Barranquilla, Barranquillita	4.700	5.000	4.875	=		Cúcuta, Cenabastos	5.300	5.400	5.349	-	
Barranquilla, Granabastos	4.400	4.500	4.450	=		Ibagué, Plaza La 21	6.200	6.600	6.400	+	
Bucaramanga, Frigoríficos	6.600	6.800	6.700	=		Palmira (Valle del Cauca)	5.800	6.000	5.950	-	
Cali, Galería Alameda	5.800	6.000	5.867	+		Pasto, El Potrerillo	5.600	5.800	5.667	=	
Cali, Santa Helena	5.600	5.800	5.675	+		Sincelejo, Nuevo Mercado	5.600	5.600	5.600	=	
Cartagena, Bazurto	4.500	4.700	4.575	=		Tuluá (Valle del Cauca)	6.800	7.200	7.000	=	
Medellín, Central Mayorista de Antioquia	6.700	7.100	6.850	=		Villavicencio, CAV	5.900	6.000	5.975	-	
Montería, Mercado del Sur	4.750	5.000	4.888	-		Rabadillas de pollo					
Popayán, Plaza de mercado del barrio Bolívar	7.200	7.200	7.200	++		Bucaramanga, Frigoríficos	2.900	3.050	2.975	=	
Santa Marta (Magdalena)	4.300	5.000	4.667	-		Manizales, Centro Galerías	1.700	2.000	1.850	=	
Valledupar, Mercado Nuevo	4.300	4.800	4.567	+							

TENDENCIAS

---	-	+	+++
Variación mayor al -20 %	Variación entre 0 % y -10 %	Variación entre 0 % y 10 %	Variación mayor al 20 %
--	=	++	n. d.
Variación entre -10 % y -20 %	Variación igual a 0 %	Variación entre 10 % y 20 %	No determinado

Cuadro 8. Mercados mayoristas. Precios de venta de pescados 2019 (30 de marzo al 5 de abril)

Productos y mercados	Pesos por kilogramo			
	Mínimo	Máximo	Medio	Tendencia
Almejas con concha				
Cali, Galería Alameda	8.000	8.800	8.400	+
Cali, Santa Helena	8.000	8.400	8.200	-
Medellín, Central Mayorista de Antioquia	7.500	7.900	7.767	-
Almejas sin concha				
Cali, Galería Alameda	14.000	16.400	15.067	+
Cali, Santa Helena	14.500	16.400	15.400	+
Medellín, Central Mayorista de Antioquia	17.000	18.000	17.333	=
Palmira (Valle del Cauca)	13.800	16.000	14.825	-
Bagre rayado en postas congelado				
Armenia, Mercar	24.000	25.000	24.500	=
Bogotá, D.C., Paloquemao	18.000	20.000	19.333	-
Manizales, Centro Galerías	22.000	24.000	23.000	=
Medellín, Central Mayorista de Antioquia	19.000	20.000	19.667	=
Tunja, Complejo de Servicios del Sur	17.000	18.000	17.667	=
Villavicencio, CAV	17.000	18.000	17.750	+
Bagre rayado entero congelado				
Bogotá, D.C., Plaza Las Flores	12.400	13.200	12.667	-
Cali, Galería Alameda	18.600	21.000	19.867	+
Cali, Santa Helena	16.800	17.800	17.367	+
Palmira (Valle del Cauca)	15.800	18.000	16.700	-
Pereira, Mercasa	22.000	24.000	22.667	=
Popayán, Plaza de mercado del barrio Bolívar	18.000	19.000	18.667	+
Santa Marta (Magdalena)	14.000	16.000	15.000	=
Yopal (Casanare)	12.000	12.000	12.000	=
Bagre rayado entero fresco				
Arauca (Arauca)	10.000	11.000	10.667	=
Bogotá, D.C., Plaza Las Flores	12.000	12.400	12.133	-
Bucaramanga, Centroabastos	12.800	13.600	13.200	+
Cúcuta, La Nueva Sexta	11.000	13.000	12.000	+
Florencia (Caquetá)	15.000	16.000	15.500	+
Ibagué, Plaza La 21	14.400	14.400	14.400	-
Montería, Mercado del Sur	12.000	14.000	13.250	++
Neiva, Surabastos	12.000	13.000	12.333	-
Valledupar, Mercado Nuevo	14.000	15.000	14.667	-
Villavicencio, CAV	13.600	14.000	13.900	=
Basa, filete congelado importado				
Bogotá, D.C., Corabastos	10.300	10.500	10.433	+
Bogotá, D.C., Plaza Las Flores	9.900	10.000	9.983	+
Bucaramanga, Centroabastos	8.000	8.000	8.000	=
Cali, Galería Alameda	11.200	13.400	12.367	+
Cali, Santa Helena	10.800	12.400	11.467	+
Cúcuta, La Nueva Sexta	8.500	8.500	8.500	=
Medellín, Central Mayorista de Antioquia	11.000	12.000	11.333	=
Palmira (Valle del Cauca)	10.000	11.800	11.200	+

Productos y mercados	Pesos por kilogramo			
	Mínimo	Máximo	Medio	Tendencia
Blanquillo entero fresco				
Bogotá, D.C., Plaza Las Flores	9.600	10.000	9.760	+
Bucaramanga, Centroabastos	8.800	8.800	8.800	=
Montería, Mercado del Sur	12.000	12.000	12.000	++
Valledupar, Mercado Nuevo	10.000	12.000	11.333	=
Bocachico criollo fresco				
Arauca (Arauca)	9.000	10.000	9.333	-
Bogotá, D.C., Plaza Las Flores	10.000	10.080	10.013	+
Cúcuta, La Nueva Sexta	9.000	9.500	9.125	+
Montería, Mercado del Sur	14.000	15.000	14.500	+
Neiva, Surabastos	12.000	12.400	12.200	++
Santa Marta (Magdalena)	10.000	12.000	10.667	=
Valledupar, Mercado Nuevo	18.000	20.000	18.667	=
Villavicencio, CAV	12.000	12.000	12.000	=
Bocachico importado congelado				
Armenia, Mercar	9.000	10.000	9.500	=
Barranquilla, Barranquillita	7.500	7.800	7.700	=
Bogotá, D.C., Plaza Las Flores	7.040	7.120	7.053	-
Cali, Galería Alameda	8.600	10.000	9.333	+
Cali, Santa Helena	8.000	9.000	8.500	+
Cartagena, Bazurto	8.200	8.500	8.325	+
Cúcuta, La Nueva Sexta	7.500	8.000	7.625	+
Manizales, Centro Galerías	7.000	7.000	7.000	=
Medellín, Central Mayorista de Antioquia	8.500	9.000	8.833	=
Montería, Mercado del Sur	7.600	8.200	7.900	-
Palmira (Valle del Cauca)	7.000	8.000	7.750	+
Pereira, Mercasa	7.000	8.500	7.567	=
Popayán, Plaza de mercado del barrio Bolívar	9.000	9.200	9.133	+
Santa Marta (Magdalena)	7.000	9.000	7.958	=
Sincelejo, Nuevo Mercado	7.000	7.000	7.000	=
Tuluá (Valle del Cauca)	9.000	10.000	9.500	=
Valledupar, Mercado Nuevo	8.000	8.000	8.000	+
Cachama de cultivo fresca				
Arauca (Arauca)	9.000	10.000	9.500	+
Bogotá, D.C., Plaza Las Flores	6.000	6.080	6.013	-
Bucaramanga, Centroabastos	7.200	7.200	7.200	-
Cúcuta, La Nueva Sexta	7.000	7.500	7.083	+
Ibagué, Plaza La 21	6.400	7.200	6.933	=
Montería, Mercado del Sur	6.000	6.000	6.000	=
Neiva, Surabastos	5.600	6.000	5.867	-
Sincelejo, Nuevo Mercado	6.000	6.000	6.000	=
Villavicencio, CAV	7.000	7.000	7.000	=
Yopal (Casanare)	7.000	7.000	7.000	+
Calamar anillos				
Bogotá, D.C., Corabastos	22.500	24.000	23.167	+
Bogotá, D.C., Paloquemao	26.000	27.000	26.333	=

Cuadro 8. Mercados mayoristas. Precios de venta de pescados (continuación)
2019 (30 de marzo al 5 de abril)

Productos y mercados	Pesos por kilogramo				Tendencia	Productos y mercados	Pesos por kilogramo				Tendencia
	Mínimo	Máximo	Medio				Mínimo	Máximo	Medio		
Calamar anillos (continuación)						Langostino U12					
Cali, Galería Alameda	19.000	21.600	20.200		+	Bogotá, D.C., Paloquemao	70.000	76.000	74.000		+
Cali, Santa Helena	19.500	22.000	20.833		+	Medellín, Central Mayorista de Antioquia	96.000	98.000	96.667		=
Medellín, Central Mayorista de Antioquia	24.500	24.500	24.500		=	Langostino 16-20					
Tuluá (Valle del Cauca)	16.000	17.000	16.500		=	Bogotá, D.C., Corabastos	65.000	66.000	65.667		+
Calamar blanco entero						Buenaventura (Valle del Cauca)	42.000	45.000	43.667		+
Bogotá, D.C., Corabastos	12.000	12.500	12.167		-	Merluza, filete importado					
Cali, Galería Alameda	13.400	15.000	14.300		-	Armenia, Mercar	13.600	14.000	13.800		=
Cali, Santa Helena	13.200	14.400	13.733		-	Cali, Galería Alameda	13.000	14.800	13.933		-
Palmira (Valle del Cauca)	12.500	14.500	13.875		-	Cali, Santa Helena	12.800	14.000	13.267		-
Tuluá (Valle del Cauca)	13.000	14.000	13.500		=	Medellín, Central Mayorista de Antioquia	10.500	12.000	11.167		=
Calamar morado entero						Palmira (Valle del Cauca)	11.500	12.500	12.125		+
Cali, Santa Helena	14.600	16.400	15.333		-	Merluza, filete nacional					
Tuluá (Valle del Cauca)	17.000	17.500	17.250		=	Bogotá, D.C., Paloquemao	32.000	36.000	34.533		-
Camarón tigre precocido seco						Cali, Galería Alameda	30.000	34.000	32.333		=
Cali, Galería Alameda	28.000	33.000	30.000		+	Mojarra lora entera congelada					
Cali, Santa Helena	28.000	31.000	29.333		+	Armenia, Mercar	12.000	12.600	12.300		=
Medellín, Central Mayorista de Antioquia	35.000	37.000	36.333		=	Barranquilla, Barranquillita	7.700	8.000	7.833		=
Popayán, Plaza de mercado del barrio	32.000	34.000	32.667		+	Cartagena, Bazurto	7.800	8.200	8.000		+
Bolívar						Mojarra lora entera fresca					
Tuluá (Valle del Cauca)	30.000	30.000	30.000		=	Barranquilla, Barranquillita	7.500	7.500	7.500		=
Camarón tití precocido seco						Cartagena, Bazurto	8.500	8.800	8.625		=
Armenia, Mercar	18.000	19.000	18.500		=	Montería, Mercado del Sur	7.500	8.000	7.775		++
Bogotá, D.C., Corabastos	26.500	26.500	26.500		-	Sincelejo, Nuevo Mercado	7.000	7.000	7.000		=
Bogotá, D.C., Paloquemao	32.000	32.000	32.000		-	Valledupar, Mercado Nuevo	8.000	9.000	8.667		+
Pereira, Mercasa	14.500	14.500	14.500		=	Nicuro fresco					
Popayán, Plaza de mercado del barrio	18.000	19.000	18.667		+	Bogotá, D.C., Plaza Las Flores	6.800	6.800	6.800		-
Bolívar	18.000	19.000	18.667		+	Tunja, Complejo de Servicios del Sur	8.000	9.000	8.333		=
Santa Marta (Magdalena)	18.000	20.000	19.333		-	Villavicencio, CAV	12.000	12.000	12.000		=
Capaz Magdalena fresco						Palmitos de mar					
Bogotá, D.C., Plaza Las Flores	9.600	10.000	9.760		+++	Bogotá, D.C., Corabastos	11.000	11.000	11.000		=
Tunja, Complejo de Servicios del Sur	12.000	12.000	12.000		=	Bogotá, D.C., Paloquemao	11.000	11.000	11.000		-
Cazuela de mariscos (paquete)						Medellín, Central Mayorista de Antioquia	11.500	13.000	12.333		=
Bogotá, D.C., Corabastos	10.000	11.000	10.667		-	Pargo rojo entero congelado					
Bogotá, D.C., Paloquemao	14.000	15.800	14.933		-	Armenia, Mercar	26.000	27.000	26.500		=
Medellín, Central Mayorista de Antioquia	22.000	24.000	22.667		=	Bogotá, D.C., Corabastos	26.000	27.000	26.667		+
Corvina, filete congelado nacional						Cali, Galería Alameda	18.000	19.500	18.500		+
Buenaventura (Valle del Cauca)	30.000	34.000	32.000		=	Cali, Santa Helena	15.500	18.000	16.767		+
Cali, Galería Alameda	30.000	35.000	32.667		+	Medellín, Central Mayorista de Antioquia	26.000	28.000	26.667		=
Cali, Santa Helena	29.000	32.000	30.667		-						

Cuadro 8. Mercados mayoristas. Precios de venta de pescados (continuación)
2019 (30 de marzo al 5 de abril)

Productos y mercados	Pesos por kilogramo				Tendencia	Productos y mercados	Pesos por kilogramo				Tendencia
	Mínimo	Máximo	Medio	Precios			Mínimo	Máximo	Medio	Precios	
Pargo rojo entero congelado (continuación)						Sierra entera congelada					
Palmira (Valle del Cauca)	16.000	17.500	17.000		+	Armenia, Mercar	16.000	17.000	16.500		=
Tuluá (Valle del Cauca)	18.000	19.800	18.900		=	Bogotá, D.C., Corabastos	13.000	14.000	13.667		n.d.
Pargo rojo entero fresco						Bogotá, D.C., Paloquemao	15.000	15.000	15.000		+
Cartagena, Bazurto	20.000	24.000	21.500		-	Bogotá, D.C., Plaza Las Flores	12.000	13.500	12.750		-
Santa Marta (Magdalena)	24.000	26.000	24.667		=	Buenaventura (Valle del Cauca)	11.000	12.000	11.667		=
Pargo rojo platero						Cali, Galería Alameda	14.500	18.000	16.300		-
Buenaventura (Valle del Cauca)	20.000	24.000	22.000		=	Cali, Santa Helena	13.400	14.500	13.833		-
Cartagena, Bazurto	20.000	22.000	20.500		-	Cartagena, Bazurto	14.000	14.200	14.100		+
Popayán, Plaza de mercado del barrio Bolívar	18.000	19.000	18.667		+	Medellín, Central Mayorista de Antioquia	15.000	17.000	15.667		-
Santa Marta (Magdalena)	24.000	28.000	26.000		=	Palmira (Valle del Cauca)	14.000	14.500	14.375		-
Pescado cabezas						Santa Marta (Magdalena)	24.000	26.000	24.667		=
Armenia, Mercar	3.800	4.000	3.900		=	Tilapia, filete congelado					
Bogotá, D.C., Paloquemao	6.000	6.000	6.000		-	Bogotá, D.C., Corabastos	13.000	14.000	13.667		-
Cali, Galería Alameda	4.500	5.000	4.833		-	Cali, Galería Alameda	15.000	17.000	16.133		-
Cali, Santa Helena	5.000	5.000	5.000		=	Cali, Santa Helena	13.700	15.700	14.800		-
Palmira (Valle del Cauca)	6.000	7.000	6.375		-	Medellín, Central Mayorista de Antioquia	15.000	16.000	15.333		=
Pereira, Mercasa	3.000	3.500	3.333		+	Palmira (Valle del Cauca)	14.000	15.000	14.625		=
Popayán, Plaza de mercado del barrio Bolívar	4.500	4.600	4.567		+	Popayán, Plaza de mercado del barrio Bolívar	15.000	16.000	15.333		+
Róbalo, filete congelado						Tuluá (Valle del Cauca)	14.000	14.800	14.400		=
Medellín, Central Mayorista de Antioquia	36.000	40.000	38.000		=	Tilapia, lomititos					
Salmón, filete congelado						Medellín, Central Mayorista de Antioquia	7.500	8.000	7.667		=
Armenia, Mercar	38.000	40.000	39.000		=	Tilapia roja entera congelada					
Bogotá, D.C., Corabastos	34.000	35.000	34.667		+	Barranquilla, Barranquillita	11.000	12.000	11.500		=
Bogotá, D.C., Paloquemao	36.000	39.800	37.267		-	Cali, Galería Alameda	12.000	13.000	12.500		+
Cali, Galería Alameda	36.000	41.000	38.333		+	Cali, Santa Helena	11.000	12.800	11.733		-
Cali, Santa Helena	34.000	37.000	35.667		-	Cartagena, Bazurto	8.800	9.000	8.950		+
Medellín, Central Mayorista de Antioquia	36.000	38.000	37.000		=	Medellín, Central Mayorista de Antioquia	10.000	11.000	10.667		=
Palmira (Valle del Cauca)	35.000	36.500	36.000		+	Palmira (Valle del Cauca)	10.000	10.500	10.250		-
Popayán, Plaza de mercado del barrio Bolívar	38.000	39.000	38.667		+	Pasto, El Potrerillo	11.000	12.000	11.500		=
						Pereira, Mercasa	13.000	14.000	13.333		=
						Popayán, Plaza de mercado del barrio Bolívar	12.000	12.000	12.000		+
						Santa Marta (Magdalena)	10.000	10.000	10.000		=
						Tuluá (Valle del Cauca)	11.000	12.000	11.500		=

Cuadro 8. Mercados mayoristas. Precios de venta de pescados (conclusión)
2019 (30 de marzo al 5 de abril)

Productos y mercados	Pesos por kilogramo			Tendencia	Productos y mercados	Pesos por kilogramo			Tendencia
	Mínimo	Máximo	Medio			Mínimo	Máximo	Medio	
Tilapia roja entera fresca					Toyo blanco, filete congelado (continuación)				
Barranquilla, Barranquillita	9.500	10.000	9.750	-	Popayán, Plaza de mercado del barrio Bolívar	11.000	12.000	11.667	=
Bogotá, D.C., Plaza Las Flores	8.000	8.400	8.200	=	Tuluá (Valle del Cauca)	13.800	15.000	14.400	=
Bucaramanga, Centroabastos	8.800	8.800	8.800	=	Trucha en corte mariposa				
Cartagena, Bazurto	9.500	9.700	9.575	+	Armenia, Mercar	14.000	15.000	14.500	=
Cúcuta, La Nueva Sexta	8.500	9.000	8.667	-	Bogotá, D.C., Corabastos	12.500	13.000	12.833	-
Florencia (Caquetá)	8.000	8.000	8.000	=	Bogotá, D.C., Paloquemao	13.600	14.000	13.733	-
Ibagué, Plaza La 21	8.000	8.800	8.400	=	Bogotá, D.C., Plaza Las Flores	12.000	12.500	12.250	-
Montería, Mercado del Sur	8.000	8.500	8.350	+	Cali, Galería Alameda	14.500	16.800	15.600	-
Neiva, Surabastos	8.000	8.000	8.000	+	Cali, Santa Helena	13.800	15.500	14.700	-
Tunja, Complejo de Servicios del Sur	10.000	11.000	10.500	+	Manizales, Centro Galerías	14.000	17.000	15.000	=
Valledupar, Mercado Nuevo	10.000	10.000	10.000	=	Medellín, Central Mayorista de Antioquia	15.500	17.000	16.167	=
Villavicencio, CAV	9.000	9.000	9.000	=	Palmira (Valle del Cauca)	13.000	15.000	14.125	+
Yopal (Casanare)	9.000	9.000	9.000	=	Pereira, Mercasa	13.500	14.500	14.000	+
Toyo blanco, filete congelado					Popayán, Plaza de mercado del barrio Bolívar				
Bogotá, D.C., Paloquemao	16.000	16.000	16.000	-	15.800	16.000	15.933	+	
Cali, Santa Helena	11.400	12.500	11.833	+	Trucha entera fresca				
Palmira (Valle del Cauca)	12.000	13.000	12.375	=	Pasto, El Potrerillo	11.000	12.000	11.500	=

TENDENCIAS

--- Variación mayor al -20 %	- Variación entre 0 % y -10 %	+	+++ Variación mayor al 20 %
-- Variación entre -10 % y -20 %	= Variación igual a 0 %	++ Variación entre 10 % y 20 %	n. d. No determinado

Cuadro 9. Mercados mayoristas. Precios de venta de productos procesados 2019 (30 de marzo al 5 de abril)

Productos y mercados	Pesos por kilogramo				Tendencia	Productos y mercados	Pesos por kilogramo				Tendencia
	Mínimo	Máximo	Medio				Mínimo	Máximo	Medio		
Aceite girasol						Avena en hojuelas					
Barranquilla, Barranquillita	8.525	8.883	8.737		-	Armenia, Mercar	7.250	7.650	7.467		=
Barranquilla, Granabastos	8.417	8.625	8.495		=	Barranquilla, Barranquillita	7.083	7.406	7.249		=
Cartagena, Bazurto	6.852	7.222	7.014		-	Barranquilla, Granabastos	7.292	7.542	7.438		+
Montería, Mercado del Sur	6.500	6.833	6.675		=	Bogotá, D.C., Corabastos	7.333	7.417	7.361		-
Santa Marta (Magdalena)	7.778	8.333	8.056		=	Bogotá, D.C., Paloquemao	7.167	7.600	7.311		-
Sincelejo, Nuevo Mercado	6.125	6.358	6.267		-	Bogotá, D.C., Plaza España	7.208	7.625	7.347		-
Valledupar, Mercado Nuevo	8.333	8.750	8.583		=	Bucaramanga, Centroabastos	6.833	7.167	7.000		=
Aceite vegetal mezcla						Bucaramanga, Mercados del centro	6.967	7.000	6.989		=
Armenia, Mercar	5.517	5.650	5.583		=	Cali, La Floresta	7.250	7.750	7.500		=
Barranquilla, Barranquillita	4.833	5.083	4.965		++	Cali, Santa Helena	7.250	7.500	7.333		=
Barranquilla, Granabastos	4.750	4.842	4.808		+	Cali, Siloé	7.500	7.500	7.500		-
Bogotá, D.C., Corabastos	4.500	4.667	4.611		-	Cartagena, Bazurto	6.771	7.083	6.901		+
Bogotá, D.C., Paloquemao	4.583	4.667	4.639		-	Cartago (Valle del Cauca)	7.292	7.396	7.354		=
Bogotá, D.C., Plaza España	4.500	4.667	4.578		-	Cúcuta, Cenabastos	6.833	7.167	7.000		-
Bucaramanga, Centroabastos	4.472	5.139	4.767		=	Cúcuta, La Nueva Sexta	6.833	7.167	7.000		+
Bucaramanga, Mercados del centro	4.620	5.343	5.025		=	Ibagué, Plaza La 21	7.300	7.933	7.608		+
Buenaventura (Valle del Cauca)	4.833	5.483	5.151		+	Neiva, Surabastos	7.667	8.000	7.833		+
Cali, La Floresta	5.500	6.400	5.983		+	Palmira (Valle del Cauca)	7.000	7.750	7.375		-
Cali, Santa Helena	5.400	6.000	5.725		+	Pamplona (Norte de Santander)	6.500	6.667	6.611		=
Cali, Siloé	5.750	6.200	5.963		-	Popayán, Plaza de mercado del barrio Bolívar	6.000	6.083	6.056		+
Cartagena, Bazurto	4.500	4.750	4.604		=	Santa Marta (Magdalena)	6.719	7.500	7.148		+
Cartago (Valle del Cauca)	4.750	5.500	5.135		=	Sincelejo, Nuevo Mercado	6.875	7.208	7.056		=
Cúcuta, Cenabastos	4.259	4.306	4.267		-	Tuluá (Valle del Cauca)	7.188	7.552	7.330		=
Cúcuta, La Nueva Sexta	3.958	4.167	4.097		+	Valledupar, Mercado Nuevo	5.250	5.333	5.278		-
Florencia (Caquetá)	4.000	4.250	4.083		-	Villavicencio, CAV	7.167	7.396	7.281		-
Ibagué, Plaza La 21	4.317	4.792	4.475		-	Avena molida					
Medellín, Central Mayorista de Antioquia	4.500	4.600	4.575		=	Bogotá, D.C., Corabastos	7.333	7.417	7.361		-
Montería, Mercado del Sur	4.000	4.167	4.083		=	Bogotá, D.C., Paloquemao	7.167	7.600	7.311		-
Palmira (Valle del Cauca)	4.900	6.000	5.456		-	Bogotá, D.C., Plaza España	7.208	7.625	7.347		-
Pamplona (Norte de Santander)	4.074	4.074	4.074		+	Cali, La Floresta	7.500	7.813	7.688		=
Pasto, El Potrerillo	3.750	3.917	3.854		=	Cali, Santa Helena	7.500	7.750	7.583		=
Popayán, Plaza de mercado del barrio Bolívar	4.050	4.250	4.133		=	Cali, Siloé	7.250	7.500	7.375		=
Santa Marta (Magdalena)	5.000	5.500	5.240		-	Ibagué, Plaza La 21	7.300	7.933	7.588		-
Sincelejo, Nuevo Mercado	4.008	4.083	4.039		+	Neiva, Surabastos	7.667	8.000	7.833		+
Tuluá (Valle del Cauca)	5.575	5.875	5.710		+	Palmira (Valle del Cauca)	7.250	7.750	7.438		-
Valledupar, Mercado Nuevo	4.583	4.583	4.583		=	Popayán, Plaza de mercado del barrio Bolívar	6.083	6.167	6.139		+
Villavicencio, CAV	4.333	6.208	5.233		+	Tuluá (Valle del Cauca)	7.188	7.552	7.330		=
Arveja enlatada						Villavicencio, CAV	7.167	7.396	7.281		-
Barranquilla, Barranquillita	5.956	6.058	6.009		=	Azúcar morena					
Medellín, Central Mayorista de Antioquia	6.681	6.753	6.715		=	Bogotá, D.C., Corabastos	2.240	2.320	2.293		+
Medellín, Plaza Minorista "José María Villa"	8.333	8.681	8.472		-	Bogotá, D.C., Plaza España	2.200	2.320	2.280		-
Santa Marta (Magdalena)	5.806	6.452	6.129		-	Cali, La Floresta	2.160	2.240	2.213		-
Valledupar, Mercado Nuevo	7.639	8.333	8.102		=	Cali, Santa Helena	2.120	2.200	2.160		+

BOLETÍN SEMANAL PRECIOS MAYORISTAS

Cuadro 9. Mercados mayoristas. Precios de venta de productos procesados (continuación)
2019 (30 de marzo al 5 de abril)

Productos y mercados	Pesos por kilogramo				Tendencia	Productos y mercados	Pesos por kilogramo				Tendencia
	Mínimo	Máximo	Medio				Mínimo	Máximo	Medio		
Azúcar morena (continuación)						Azúcar sulfitada (continuación)					
Cali, Siloé	2.160	2.240	2.200		+	Sincelejo, Nuevo Mercado	1.960	1.980	1.965		+
Cartago (Valle del Cauca)	2.240	2.344	2.291		=	Tuluá (Valle del Cauca)	1.900	1.940	1.925		+
Ibagué, Plaza La 21	2.094	2.160	2.135		=	Valledupar, Mercado Nuevo	1.800	1.800	1.800		+
Medellín, Central Mayorista de Antioquia	2.080	2.080	2.080		=	Villavicencio, CAV	2.020	2.150	2.068		+
Medellín, Plaza Minorista "José María Villa"	2.160	2.240	2.200		=	Bocadillo veleño					
Pamplona (Norte de Santander)	2.400	2.600	2.493		-	Bogotá, D.C., Corabastos	236	250	241		-
Pasto, El Potrerillo	2.600	2.640	2.620		=	Bogotá, D.C., Paloquemao	250	250	250		-
Tuluá (Valle del Cauca)	2.168	2.240	2.210		-	Villavicencio, CAV	222	222	222		-
Azúcar refinada						Café instantáneo					
Barranquilla, Barranquillita	2.120	2.200	2.160		-	Barranquilla, Barranquillita	75.784	77.941	76.527		+
Barranquilla, Granabastos	2.120	2.200	2.160		+	Barranquilla, Granabastos	75.941	76.520	76.203		=
Bogotá, D.C., Plaza Las Flores	1.960	2.000	1.973		-	Bogotá, D.C., Corabastos	75.490	76.471	76.144		+
Bucaramanga, Centroabastos	2.172	2.400	2.297		+	Bogotá, D.C., Plaza España	75.000	75.490	75.327		+
Bucaramanga, Mercados del centro	2.400	2.480	2.427		+	Buenaventura (Valle del Cauca)	82.680	87.484	85.120		+
Cartagena, Bazurto	2.400	2.720	2.560		=	Cali, La Floresta	92.000	96.000	94.000		=
Cúcuta, Cenabastos	2.400	2.400	2.400		=	Cali, Santa Helena	88.235	91.503	89.760		+
Ibagué, Plaza La 21	2.072	2.152	2.108		+	Cali, Siloé	90.000	91.667	90.833		-
Medellín, Central Mayorista de Antioquia	2.060	2.080	2.075		=	Cartagena, Bazurto	72.059	73.529	72.917		=
Montería, Mercado del Sur	1.810	1.840	1.821		=	Cartago (Valle del Cauca)	70.833	75.000	72.542		=
Neiva, Surabastos	1.940	1.960	1.953		+	Cúcuta, Cenabastos	75.000	76.225	75.735		-
Pamplona (Norte de Santander)	2.000	2.040	2.027		+	Florencia (Cauquetá)	72.549	73.529	73.039		=
Pasto, El Potrerillo	1.960	1.980	1.970		+	Medellín, Central Mayorista de Antioquia	81.438	82.941	82.173		=
Santa Marta (Magdalena)	2.240	2.400	2.320		=	Medellín, Plaza Minorista "José María Villa"	86.928	89.542	87.908		+
Sincelejo, Nuevo Mercado	2.288	2.400	2.344		=	Neiva, Surabastos	68.137	70.588	69.118		-
Valledupar, Mercado Nuevo	2.160	2.160	2.160		+	Palmira (Valle del Cauca)	85.294	88.235	86.912		-
Villavicencio, CAV	2.320	2.440	2.370		+	Pamplona (Norte de Santander)	68.627	68.627	68.627		-
Azúcar sulfitada						Café molido					
Armenia, Mercar	1.960	2.040	1.990		=	Armenia, Mercar	16.400	17.940	16.913		+
Barranquilla, Barranquillita	1.860	1.900	1.887		+	Barranquilla, Barranquillita	16.373	16.500	16.424		+
Barranquilla, Granabastos	1.900	1.924	1.915		+	Barranquilla, Granabastos	16.208	16.358	16.281		=
Bogotá, D.C., Corabastos	2.000	2.040	2.027		+	Bogotá, D.C., Corabastos	14.833	15.333	15.167		+
Bogotá, D.C., Paloquemao	2.160	2.240	2.187		-	Bogotá, D.C., Paloquemao	14.167	14.833	14.611		-
Bogotá, D.C., Plaza España	1.980	2.000	1.993		+	Bogotá, D.C., Plaza España	15.333	15.667	15.444		-
Bucaramanga, Centroabastos	1.850	2.040	1.963		+	Bucaramanga, Centroabastos	16.175	16.600	16.392		-
Bucaramanga, Mercados del centro	1.940	2.120	2.060		+	Bucaramanga, Mercados del centro	16.200	16.700	16.522		=
Buenaventura (Valle del Cauca)	1.990	2.040	2.021		+	Cali, La Floresta	15.000	15.400	15.200		=
Cali, La Floresta	1.840	1.880	1.867		+	Cali, Santa Helena	15.000	15.360	15.187		=
Cali, Santa Helena	1.840	1.880	1.860		+	Cali, Siloé	15.200	15.600	15.400		=
Cali, Siloé	1.860	1.900	1.880		+	Cartagena, Bazurto	15.333	15.583	15.438		=
Cartagena, Bazurto	1.920	1.960	1.940		+	Cartago (Valle del Cauca)	15.000	15.160	15.067		=
Cartago (Valle del Cauca)	1.880	1.940	1.915		+						
Ibagué, Plaza La 21	1.860	1.880	1.873		+						
Manizales, Centro Galerías	2.000	2.100	2.050		=						
Medellín, Central Mayorista de Antioquia	1.800	1.840	1.820		=						
Palmira (Valle del Cauca)	1.820	1.850	1.840		-						
Popayán, Plaza de mercado del barrio Bolívar	1.940	2.000	1.972		+						
Santa Marta (Magdalena)	1.820	1.860	1.833		+						

Cuadro 9. Mercados mayoristas. Precios de venta de productos procesados (continuación)
2019 (30 de marzo al 5 de abril)

Productos y mercados	Pesos por kilogramo				Tendencia	Productos y mercados	Pesos por kilogramo				Tendencia
	Mínimo	Máximo	Medio				Mínimo	Máximo	Medio		
Café molido (continuación)						Chocolate instantáneo					
Cúcuta, Cenabastos	16.375	16.583	16.444	-		Medellín, Central Mayorista de Antioquia	19.309	19.693	19.533	=	
Florencia (Caquetá)	16.600	16.800	16.700	=		Color (bolsita)					
Ibagué, Plaza La 21	17.400	18.500	17.925	-		Ibagué, Plaza La 21	23.600	25.600	24.300	=	
Manizales, Centro Galerías	15.000	15.800	15.200	=		Medellín, Central Mayorista de Antioquia	16.905	17.738	17.381	=	
Medellín, Central Mayorista de Antioquia	15.400	15.600	15.450	=		Medellín, Plaza Minorista "José María Villa"	17.262	17.857	17.411	=	
Montería, Mercado del Sur	17.600	18.000	17.840	=		Neiva, Surabastos	15.625	16.375	16.000	+	
Neiva, Surabastos	16.500	17.083	16.722	+		Fécula de maíz					
Palmira (Valle del Cauca)	15.000	15.200	15.075	+		Armenia, Mercar	18.333	18.889	18.667	=	
Popayán, Plaza de mercado del barrio Bolívar	15.192	15.200	15.197	=		Barranquilla, Barranquillita	18.674	19.167	18.912	+	
Santa Marta (Magdalena)	16.600	18.000	17.117	-		Barranquilla, Granabastos	18.097	18.472	18.271	+	
Sincelejo, Nuevo Mercado	17.783	18.333	18.117	+		Bogotá, D.C., Corabastos	15.789	15.789	15.789	-	
Tuluá (Valle del Cauca)	14.400	15.032	14.771	-		Bucaramanga, Centroabastos	16.836	18.151	17.300	-	
Valledupar, Mercado Nuevo	15.833	16.250	16.083	=		Bucaramanga, Mercados del centro	17.500	18.421	17.961	=	
Villavicencio, CAV	14.933	15.583	15.201	=		Cartagena, Bazurto	16.944	17.361	17.118	=	
Chocolate amargo						Cúcuta, Cenabastos	17.361	18.056	17.824	+	
Buenaventura (Valle del Cauca)	21.920	22.200	22.091	-		Cúcuta, La Nueva Sexta	18.056	18.750	18.426	=	
Cali, La Floresta	21.600	22.000	21.867	=		Montería, Mercado del Sur	13.333	14.000	13.639	=	
Cali, Santa Helena	21.600	22.000	21.867	+		Neiva, Surabastos	17.763	17.763	17.763	-	
Cali, Siloé	22.000	22.400	22.200	=		Pasto, El Potrerillo	15.132	15.263	15.197	=	
Cartago (Valle del Cauca)	20.800	21.600	21.267	=		Popayán, Plaza de mercado del barrio Bolívar	15.855	15.987	15.941	=	
Ibagué, Plaza La 21	22.000	23.600	22.900	-		Santa Marta (Magdalena)	17.778	18.889	18.281	-	
Manizales, Centro Galerías	21.200	22.800	21.800	=		Villavicencio, CAV	17.928	18.421	18.174	n.d.	
Medellín, Central Mayorista de Antioquia	20.760	21.200	20.950	=		Frijol enlatado					
Medellín, Plaza Minorista "José María Villa"	21.200	22.000	21.500	=		Medellín, Central Mayorista de Antioquia	9.188	9.368	9.282	+	
Palmira (Valle del Cauca)	21.200	22.000	21.600	-		Medellín, Plaza Minorista "José María Villa"	9.914	10.057	9.986	+	
Pasto, El Potrerillo	20.960	21.200	21.080	=		Galletas dulces redondas con crema					
Popayán, Plaza de mercado del barrio Bolívar	21.540	21.640	21.580	=		Barranquilla, Barranquillita	10.069	12.651	11.225	-	
Tuluá (Valle del Cauca)	20.800	22.000	21.267	+		Barranquilla, Granabastos	12.149	12.364	12.250	+	
Chocolate dulce						Bogotá, D.C., Plaza España	11.546	11.647	11.580	+	
Barranquilla, Barranquillita	13.440	13.700	13.610	-		Bucaramanga, Centroabastos	11.928	12.410	12.169	=	
Barranquilla, Granabastos	13.662	14.100	13.891	+		Bucaramanga, Mercados del centro	12.369	12.530	12.450	=	
Bogotá, D.C., Corabastos	10.000	10.083	10.056	+		Cartagena, Bazurto	9.375	9.583	9.462	=	
Bogotá, D.C., Plaza España	10.000	10.083	10.056	-		Cúcuta, Cenabastos	12.407	12.614	12.510	=	
Bucaramanga, Centroabastos	9.484	9.756	9.593	=		Ibagué, Plaza La 21	9.833	10.167	10.042	=	
Bucaramanga, Mercados del centro	9.600	9.652	9.617	=		Pamplona (Norte de Santander)	11.890	12.200	12.028	+	
Cartagena, Bazurto	13.200	13.500	13.325	=		Santa Marta (Magdalena)	9.931	10.333	10.087	-	
Cúcuta, Cenabastos	11.000	11.000	11.000	+		Sincelejo, Nuevo Mercado	8.889	10.132	9.538	=	
Cúcuta, La Nueva Sexta	10.280	10.400	10.360	-		Galletas saladas					
Florencia (Caquetá)	10.000	10.240	10.120	=		Armenia, Mercar	11.431	11.767	11.575	n.d.	
Ibagué, Plaza La 21	10.100	10.700	10.375	-		Barranquilla, Barranquillita	10.833	11.567	11.283	-	
Montería, Mercado del Sur	13.000	14.500	14.000	=		Barranquilla, Granabastos	11.250	11.476	11.358	-	
Neiva, Surabastos	10.417	10.583	10.500	-		Bogotá, D.C., Corabastos	9.127	9.259	9.215	+	
Pamplona (Norte de Santander)	10.083	10.417	10.194	+		Bogotá, D.C., Paloquemao	10.159	10.291	10.203	-	
Santa Marta (Magdalena)	10.083	11.000	10.628	+							
Sincelejo, Nuevo Mercado	13.800	14.000	13.850	+							
Valledupar, Mercado Nuevo	11.000	12.000	11.333	=							
Villavicencio, CAV	9.854	10.542	10.175	=							

Cuadro 9. Mercados mayoristas. Precios de venta de productos procesados (continuación)
2019 (30 de marzo al 5 de abril)

Productos y mercados	Pesos por kilogramo				Tendencia	Productos y mercados	Pesos por kilogramo				Tendencia
	Mínimo	Máximo	Medio				Mínimo	Máximo	Medio		
Galletas saladas (continuación)						Gelatina (continuación)					
Bogotá, D.C., Plaza España	10.159	10.185	10.176		+	Popayán, Plaza de mercado del barrio Bolívar	26.042	27.083	26.736		=
Bucaramanga, Centroabastos	9.497	9.590	9.541		=	Santa Marta (Magdalena)	23.958	25.104	24.505		+
Bucaramanga, Mercados del centro	9.921	10.952	10.582		=	Tuluá (Valle del Cauca)	20.781	21.250	20.972		=
Buenaventura (Valle del Cauca)	10.794	10.926	10.855		=	Valledupar, Mercado Nuevo	21.875	22.396	22.222		+
Cali, La Floresta	10.159	10.794	10.582		=	Harina de trigo					
Cali, Santa Helena	10.159	10.847	10.494		+	Armenia, Mercar	1.924	2.000	1.966		=
Cali, Siloé	10.317	10.794	10.556		=	Barranquilla, Barranquillita	1.300	1.352	1.326		+
Cartagena, Bazaruto	7.576	7.765	7.670		-	Barranquilla, Granabastos	1.310	1.345	1.331		=
Cartago (Valle del Cauca)	10.417	10.833	10.660		-	Bogotá, D.C., Corabastos	1.780	1.800	1.793		+
Cúcuta, Cenabastos	10.417	11.667	11.250		-	Bogotá, D.C., Paloquemao	1.780	1.800	1.793		-
Florencia (Caquetá)	10.347	11.042	10.694		=	Bogotá, D.C., Plaza España	1.780	1.800	1.793		-
Ibagué, Plaza La 21	8.987	9.846	9.333		+	Bucaramanga, Centroabastos	2.240	2.300	2.263		=
Manizales, Centro Galerías	10.667	11.167	10.981		=	Bucaramanga, Mercados del centro	2.232	2.380	2.311		=
Medellín, Central Mayorista de Antioquia	8.241	10.185	9.133		=	Buenaventura (Valle del Cauca)	1.576	1.700	1.625		-
Medellín, Plaza Minorista "José María Villa"	9.921	10.317	10.086		=	Cali, La Floresta	3.000	3.080	3.027		=
Neiva, Surabastos	10.833	11.667	11.204		-	Cali, Santa Helena	2.800	3.000	2.933		=
Palmira (Valle del Cauca)	10.847	11.270	11.085		-	Cali, Siloé	3.000	3.120	3.060		+
Pamplona (Norte de Santander)	10.833	10.833	10.833		=	Cartagena, Bazaruto	1.500	1.560	1.535		=
Pasto, El Potrerillo	10.317	10.582	10.450		=	Cartago (Valle del Cauca)	1.640	1.760	1.710		=
Pereira, Mercasa	8.900	9.533	9.228		=	Cúcuta, Cenabastos	1.750	1.900	1.817		+
Popayán, Plaza de mercado del barrio Bolívar	10.317	10.437	10.397		-	Cúcuta, La Nueva Sexta	1.700	1.800	1.767		=
Santa Marta (Magdalena)	8.144	11.667	9.894		-	Florencia (Caquetá)	1.680	1.720	1.700		=
Tuluá (Valle del Cauca)	9.788	10.582	10.207		+	Ibagué, Plaza La 21	1.888	1.992	1.942		+
Valledupar, Mercado Nuevo	10.694	11.111	10.880		=	Manizales, Centro Galerías	1.600	1.760	1.660		=
Villavicencio, CAV	9.854	10.582	10.346		-	Medellín, Central Mayorista de Antioquia	2.792	2.880	2.816		=
Gelatina						Medellín, Plaza Minorista "José María Villa"	2.720	3.000	2.880		-
Barranquilla, Barranquillita	22.135	23.333	22.986		+	Montería, Mercado del Sur	1.560	1.680	1.610		=
Barranquilla, Granabastos	21.803	22.135	21.922		=	Neiva, Surabastos	1.680	1.680	1.680		=
Bogotá, D.C., Corabastos	21.875	22.917	22.569		+	Palmira (Valle del Cauca)	2.900	3.000	2.945		+
Bogotá, D.C., Plaza España	22.135	22.917	22.656		-	Pamplona (Norte de Santander)	1.800	1.850	1.833		+
Bucaramanga, Centroabastos	23.021	26.146	24.253		=	Pasto, El Potrerillo	1.760	1.840	1.787		+
Bucaramanga, Mercados del centro	20.052	23.255	21.727		=	Pereira, Mercasa	2.698	3.015	2.856		=
Buenaventura (Valle del Cauca)	19.271	20.677	20.113		+	Popayán, Plaza de mercado del barrio Bolívar	1.536	1.600	1.568		+
Cali, La Floresta	22.500	25.000	24.167		=	Santa Marta (Magdalena)	1.560	1.600	1.580		+
Cali, Santa Helena	22.500	25.000	24.167		+	Sincelejo, Nuevo Mercado	1.318	1.320	1.319		+
Cali, Siloé	22.500	25.000	23.750		=	Tuluá (Valle del Cauca)	1.624	1.720	1.666		=
Cartagena, Bazaruto	23.438	25.000	23.958		=	Valledupar, Mercado Nuevo	1.667	1.750	1.694		=
Cartago (Valle del Cauca)	21.250	22.396	21.888		+	Villavicencio, CAV	1.592	1.720	1.668		-
Cúcuta, Cenabastos	19.531	22.917	21.441		-	Harina precocida de maíz					
Cúcuta, La Nueva Sexta	20.313	21.875	21.007		=	Arauca (Arauca)	4.000	4.042	4.021		=
Ibagué, Plaza La 21	20.833	23.958	22.734		+	Armenia, Mercar	2.742	3.100	2.905		=
Manizales, Centro Galerías	21.875	23.802	22.726		=	Barranquilla, Barranquillita	2.083	2.252	2.136		+
Medellín, Central Mayorista de Antioquia	20.833	22.865	21.914		=	Barranquilla, Granabastos	2.075	2.167	2.119		-
Neiva, Surabastos	25.000	26.042	25.521		-	Bogotá, D.C., Corabastos	2.833	2.917	2.889		+
Palmira (Valle del Cauca)	25.000	27.500	26.250		+	Bogotá, D.C., Paloquemao	3.067	3.083	3.078		=
Pamplona (Norte de Santander)	19.792	20.833	20.139		+	Bogotá, D.C., Plaza España	2.917	3.083	3.022		+
Pasto, El Potrerillo	20.833	21.875	21.354		=	Bucaramanga, Centroabastos	2.250	2.375	2.322		=
Pereira, Mercasa	22.656	24.125	23.391		=						

Cuadro 9. Mercados mayoristas. Precios de venta de productos procesados (continuación)
2019 (30 de marzo al 5 de abril)

Productos y mercados	Pesos por kilogramo				Tendencia	Productos y mercados	Pesos por kilogramo				Tendencia
	Mínimo	Máximo	Medio				Mínimo	Máximo	Medio		
Harina precocida de maíz (continuación)						Jugo instantáneo (sobre) (continuación)					
Bucaramanga, Mercados del centro	2.375	2.500	2.436		+	Ibagué, Plaza La 21	32.944	34.167	33.549		=
Buenaventura (Valle del Cauca)	2.672	2.892	2.793		+	Medellín, Central Mayorista de Antioquia	41.667	43.333	42.500		=
Cali, La Floresta	3.125	3.333	3.194		=	Medellín, Plaza Minorista "José María Villa"	43.333	45.000	44.167		=
Cali, Santa Helena	3.000	3.200	3.067		=	Palmira (Valle del Cauca)	40.000	41.667	41.250		-
Cali, Siloé	3.125	3.125	3.125		-	Pasto, El Potrerillo	38.333	41.667	40.556		+
Cartagena, Bazurto	2.667	3.083	2.896		=	Popayán, Plaza de mercado del barrio Bolívar	42.333	43.333	42.778		+
Cartago (Valle del Cauca)	2.696	2.936	2.802		=	Santa Marta (Magdalena)	34.722	36.111	35.069		=
Cúcuta, Cenabastos	2.350	2.550	2.417		+	Sincelejo, Nuevo Mercado	33.056	33.333	33.264		=
Cúcuta, La Nueva Sexta	2.300	2.350	2.333		+	Tuluá (Valle del Cauca)	40.000	41.000	40.250		=
Ibagué, Plaza La 21	1.833	2.083	1.990		+	Valledupar, Mercado Nuevo	38.333	40.000	39.444		=
Manizales, Centro Galerías	2.833	3.083	2.927		=	Villavicencio, CAV	40.667	41.667	41.000		-
Montería, Mercado del Sur	2.750	2.833	2.808		=						
Neiva, Surabastos	2.792	2.917	2.847		-	Lomitos de atún en lata					
Palmira (Valle del Cauca)	3.000	3.200	3.100		+	Barranquilla, Barranquillita	24.622	25.391	24.977		-
Pamplona (Norte de Santander)	2.350	2.400	2.367		+	Barranquilla, Granabastos	25.781	26.042	25.970		-
Pasto, El Potrerillo	1.917	2.000	1.972		=	Bogotá, D.C., Corabastos	19.608	19.608	19.608		=
Pereira, Mercasa	2.625	2.670	2.648		=	Bogotá, D.C., Plaza España	19.608	20.588	20.000		-
Popayán, Plaza de mercado del barrio Bolívar	2.000	2.040	2.013		+	Bucaramanga, Centroabastos	20.282	21.581	20.817		=
Santa Marta (Magdalena)	2.125	2.333	2.198		=	Bucaramanga, Mercados del centro	21.238	21.471	21.354		=
Sincelejo, Nuevo Mercado	2.625	2.667	2.654		=	Buenaventura (Valle del Cauca)	23.143	23.786	23.409		-
Tuluá (Valle del Cauca)	2.616	2.672	2.653		=	Cali, La Floresta	18.824	18.995	18.881		+
Valledupar, Mercado Nuevo	2.333	2.333	2.333		=	Cali, Santa Helena	20.588	21.176	20.784		+
Villavicencio, CAV	2.120	2.280	2.178		=	Cali, Siloé	17.647	18.824	18.235		=
						Cartagena, Bazurto	25.000	25.391	25.130		=
Jugo de frutas						Cartago (Valle del Cauca)	19.975	21.176	20.498		-
Barranquilla, Barranquillita	5.721	5.915	5.855		-	Cúcuta, Cenabastos	19.608	20.098	19.853		-
Barranquilla, Granabastos	5.720	5.891	5.806		=	Cúcuta, La Nueva Sexta	19.730	19.853	19.812		=
Bucaramanga, Centroabastos	5.988	6.202	6.079		=	Medellín, Central Mayorista de Antioquia	19.363	20.711	19.761		+
Bucaramanga, Mercados del centro	6.047	6.260	6.169		=	Medellín, Plaza Minorista "José María Villa"	19.485	19.975	19.669		-
Cartagena, Bazurto	4.961	5.426	5.155		=	Montería, Mercado del Sur	26.471	28.370	27.742		-
Santa Marta (Magdalena)	5.736	6.047	5.891		+	Neiva, Surabastos	20.588	20.833	20.711		=
Sincelejo, Nuevo Mercado	5.457	6.016	5.659		=	Palmira (Valle del Cauca)	20.882	21.176	21.072		=
Valledupar, Mercado Nuevo	5.426	5.581	5.530		=	Pamplona (Norte de Santander)	19.608	20.221	19.812		-
						Pasto, El Potrerillo	18.095	18.452	18.294		=
Jugo instantáneo (sobre)						Pereira, Mercasa	20.300	21.853	20.777		=
Armenia, Mercar	33.889	34.722	34.306		=	Popayán, Plaza de mercado del barrio Bolívar	21.667	21.976	21.810		+
Barranquilla, Barranquillita	33.889	35.556	34.583		-	Santa Marta (Magdalena)	21.765	21.765	21.765		=
Barranquilla, Granabastos	33.611	34.722	34.238		-	Sincelejo, Nuevo Mercado	18.627	19.118	18.873		+
Bogotá, D.C., Corabastos	40.000	41.333	40.444		-	Tuluá (Valle del Cauca)	20.221	20.748	20.396		-
Bogotá, D.C., Paloquemao	45.000	45.000	45.000		+	Villavicencio, CAV	19.485	20.343	19.771		-
Bogotá, D.C., Plaza España	40.000	41.333	40.444		-						
Buenaventura (Valle del Cauca)	41.307	41.667	41.436		=	Maíz enlatado					
Cali, La Floresta	40.000	43.333	42.222		=	Medellín, Central Mayorista de Antioquia	10.224	10.417	10.320		=
Cali, Santa Helena	41.667	43.333	42.778		=						
Cali, Siloé	40.000	43.333	41.667		=						
Cartagena, Bazurto	33.333	34.167	33.681		+						
Cartago (Valle del Cauca)	40.333	42.000	41.083		=						

BOLETÍN SEMANAL PRECIOS MAYORISTAS

Cuadro 9. Mercados mayoristas. Precios de venta de productos procesados (continuación)
2019 (30 de marzo al 5 de abril)

Productos y mercados	Pesos por kilogramo				Tendencia	Productos y mercados	Pesos por kilogramo				Tendencia
	Mínimo	Máximo	Medio				Mínimo	Máximo	Medio		
Manteca						Mayonesa doy pack (continuación)					
Armenia, Mercar	4.800	5.320	5.037	=		Cali, Siloé	12.000	12.667	12.333	=	
Bogotá, D.C., Corabastos	5.500	5.500	5.500	-		Cartagena, Bazurto	12.222	13.333	12.639	+	
Bogotá, D.C., Plaza España	5.700	6.000	5.800	-		Cartago (Valle del Cauca)	14.875	15.083	14.990	=	
Buenaventura (Valle del Cauca)	3.615	3.800	3.705	-		Ibagué, Plaza La 21	8.750	9.000	8.813	-	
Cartago (Valle del Cauca)	4.800	5.200	5.075	=		Manizales, Centro Galerías	15.000	16.458	15.819	=	
Cúcuta, Cenabastos	5.625	5.667	5.646	+		Medellín, Central Mayorista de Antioquia	13.333	14.583	13.958	=	
Cúcuta, La Nueva Sexta	6.000	6.042	6.021	=		Palmira (Valle del Cauca)	18.000	18.750	18.333	+	
Florencia (Cauquetá)	3.500	3.650	3.575	+		Popayán, Plaza de mercado del barrio Bolívar	16.042	19.583	17.889	=	
Ibagué, Plaza La 21	3.590	3.950	3.807	=		Santa Marta (Magdalena)	8.497	10.000	9.248	n.d.	
Manizales, Centro Galerías	5.800	6.000	5.867	=		Sincelejo, Nuevo Mercado	10.750	11.472	11.181	-	
Neiva, Surabastos	3.800	4.400	4.067	+		Tuluá (Valle del Cauca)	14.833	17.583	16.076	-	
Palmira (Valle del Cauca)	5.920	6.200	6.080	-		Valledupar, Mercado Nuevo	19.167	20.000	19.722	=	
Pamplona (Norte de Santander)	5.500	5.667	5.583	+		Villavicencio, CAV	10.528	10.806	10.632	=	
Popayán, Plaza de mercado del barrio Bolívar	4.180	4.200	4.193	=		Mostaza doy pack					
Tuluá (Valle del Cauca)	5.560	5.700	5.630	=		Cartagena, Bazurto	17.500	18.750	18.021	-	
Villavicencio, CAV	4.500	5.020	4.880	-		Panela cuadrada blanca					
Margarina						Barranquilla, Barranquillita	2.011	2.517	2.258	-	
Barranquilla, Barranquillita	11.000	12.750	12.042	-		Barranquilla, Granabastos	1.989	2.106	2.068	+	
Barranquilla, Granabastos	12.333	13.000	12.729	=		Bucaramanga, Centroabastos	1.857	1.914	1.888	+	
Bogotá, D.C., Corabastos	10.000	10.000	10.000	+		Bucaramanga, Mercados del centro	1.886	2.000	1.962	-	
Bogotá, D.C., Plaza España	9.500	9.800	9.700	+		Cartagena, Bazurto	1.714	1.771	1.729	+	
Bucaramanga, Centroabastos	11.000	11.200	11.100	=		Charalá (Santander)	1.500	1.563	1.542	-	
Bucaramanga, Mercados del centro	10.530	10.600	10.565	=		Güepsa (Santander)	1.308	1.350	1.324	+	
Buenaventura (Valle del Cauca)	16.640	16.750	16.697	+		Ibagué, Plaza La 21	1.597	1.667	1.641	=	
Cali, La Floresta	17.200	18.000	17.600	=		Medellín, Central Mayorista de Antioquia	1.800	2.625	2.238	=	
Cali, Siloé	15.300	16.000	15.650	=		Moniquirá (Boyacá)	1.300	1.325	1.310	+	
Cartago (Valle del Cauca)	16.400	17.000	16.725	-		San Gil (Santander)	1.360	1.400	1.380	=	
Ibagué, Plaza La 21	6.750	7.080	6.910	=		Santana (Boyacá)	1.300	1.417	1.352	-	
Manizales, Centro Galerías	10.690	11.000	10.830	+		Sincelejo, Nuevo Mercado	1.600	1.700	1.660	-	
Medellín, Central Mayorista de Antioquia	10.350	10.400	10.363	=		Tunja, Complejo de Servicios del Sur	1.563	1.688	1.625	-	
Medellín, Plaza Minorista "José María Villa"	11.200	11.500	11.350	+		Valledupar, Mercado Nuevo	1.944	2.111	2.056	=	
Neiva, Surabastos	7.800	8.000	7.933	+		Vélez (Santander)	1.317	1.350	1.335	+	
Palmira (Valle del Cauca)	16.400	16.800	16.650	-		Panela cuadrada morena					
Pamplona (Norte de Santander)	8.400	8.600	8.467	+		Bogotá, D.C., Corabastos	2.200	2.200	2.200	+	
Popayán, Plaza de mercado del barrio Bolívar	16.700	16.890	16.813	+		Bogotá, D.C., Paloquemao	1.900	1.950	1.933	-	
Santa Marta (Magdalena)	12.083	12.500	12.188	+		Bogotá, D.C., Plaza España	1.850	1.950	1.900	+	
Tuluá (Valle del Cauca)	17.200	17.660	17.420	+		Bogotá, D.C., Plaza Las Flores	2.100	2.150	2.133	-	
Mayonesa doy pack						Bucaramanga, Centroabastos	1.793	1.800	1.798	+	
Barranquilla, Barranquillita	10.769	11.111	10.977	-		Bucaramanga, Mercados del centro	1.833	1.900	1.867	-	
Bogotá, D.C., Corabastos	16.667	16.667	16.667	n.d.		Caparrapí (Cundinamarca)	1.400	1.500	1.481	-	
Bucaramanga, Centroabastos	8.750	9.177	9.003	=		Charalá (Santander)	1.500	1.563	1.521	=	
Bucaramanga, Mercados del centro	8.708	9.167	8.958	=		Cúcuta, Cenabastos	1.488	1.687	1.620	-	
Buenaventura (Valle del Cauca)	15.000	15.625	15.385	-		Cúcuta, La Nueva Sexta	1.587	1.786	1.687	-	
Cali, La Floresta	15.417	16.667	16.028	=		Florencia (Cauquetá)	1.600	1.667	1.633	-	
Cali, Santa Helena	15.000	16.000	15.667	=		Güepsa (Santander)	1.300	1.333	1.314	+	

Cuadro 9. Mercados mayoristas. Precios de venta de productos procesados (continuación)
2019 (30 de marzo al 5 de abril)

Productos y mercados	Pesos por kilogramo				Tendencia	Productos y mercados	Pesos por kilogramo				Tendencia
	Mínimo	Máximo	Medio				Mínimo	Máximo	Medio		
Panela cuadrada morena (continuación)						Pastas alimenticias (continuación)					
Moniquirá (Boyacá)	1.291	1.319	1.303		+	Bogotá, D.C., Plaza Las Flores	5.417	5.500	5.444		-
Montería, Mercado del Sur	1.643	2.000	1.804		=	Bucaramanga, Centroabastos	4.160	4.200	4.187		=
Neiva, Surabastos	1.850	1.900	1.883		-	Bucaramanga, Mercados del centro	4.120	4.320	4.213		=
Nocaima (Cundinamarca)	1.400	1.450	1.411		-	Buenaventura (Valle del Cauca)	3.854	4.240	4.066		-
Pamplona (Norte de Santander)	1.662	1.862	1.773		+	Cali, La Floresta	6.458	6.667	6.528		-
Pasto, El Potrerillo	1.600	1.680	1.640		-	Cali, Santa Helena	5.000	5.200	5.133		-
Popayán, Plaza de mercado del barrio Bolívar	2.833	2.917	2.861		-	Cali, Siloé	6.250	6.667	6.458		=
San Gil (Santander)	1.330	1.370	1.350		=	Cartagena, Bazurto	4.167	4.500	4.250		+
Santa Marta (Magdalena)	2.333	2.533	2.417		+	Cartago (Valle del Cauca)	4.667	4.833	4.771		=
Santana (Boyacá)	1.291	1.400	1.344		-	Cúcuta, Cenabastos	3.167	3.333	3.250		+
Tuluá (Valle del Cauca)	3.063	3.242	3.139		-	Cúcuta, La Nueva Sexta	3.083	3.250	3.167		-
Vélez (Santander)	1.300	1.342	1.321		+	Florencia (Caquetá)	2.500	2.583	2.542		+
Villavicencio, CAV	1.900	2.200	2.050		-	Ibagué, Plaza La 21	5.667	5.800	5.752		+
Villeta (Cundinamarca)	1.400	1.600	1.483		-	Manizales, Centro Galerías	4.800	5.567	5.192		=
Panela en pastilla						Medellín, Central Mayorista de Antioquia	5.167	5.433	5.233		=
Caparrapí (Cundinamarca)	1.500	1.563	1.531		=	Medellín, Plaza Minorista "José María Villa"	5.500	5.667	5.583		=
Nocaima (Cundinamarca)	1.500	1.550	1.517		-	Montería, Mercado del Sur	3.840	4.000	3.960		=
Villeta (Cundinamarca)	1.625	1.688	1.656		-	Neiva, Surabastos	5.333	5.667	5.444		-
Panela redonda blanca						Palmira (Valle del Cauca)	5.400	5.600	5.450		+
Sincelejo, Nuevo Mercado	2.143	2.179	2.155		-	Pamplona (Norte de Santander)	3.000	3.250	3.111		+
Panela redonda morena						Pasto, El Potrerillo	4.583	4.792	4.722		=
Armenia, Mercar	2.875	3.042	2.944		=	Pereira, Mercasa	4.680	5.167	4.923		=
Buenaventura (Valle del Cauca)	1.521	1.625	1.563		-	Popayán, Plaza de mercado del barrio Bolívar	4.817	4.833	4.828		+
Cali, La Floresta	3.750	3.750	3.750		+	Santa Marta (Magdalena)	3.680	4.000	3.840		+
Cali, Santa Helena	4.150	4.350	4.250		+	Sincelejo, Nuevo Mercado	3.680	3.920	3.770		+
Cali, Siloé	3.833	3.917	3.875		+	Tuluá (Valle del Cauca)	5.000	5.217	5.117		-
Caparrapí (Cundinamarca)	1.500	1.570	1.543		++	Valledupar, Mercado Nuevo	3.680	3.680	3.680		=
Cartago (Valle del Cauca)	2.542	2.583	2.552		+	Villavicencio, CAV	5.467	5.750	5.554		=
Manizales, Centro Galerías	2.063	2.083	2.076		=	Sal yodada					
Medellín, Central Mayorista de Antioquia	1.583	1.667	1.635		=	Armenia, Mercar	1.080	1.104	1.092		-
Medellín, Plaza Minorista "José María Villa"	1.708	1.750	1.729		+	Barranquilla, Barranquillita	772	944	876		-
Montería, Mercado del Sur	1.600	2.000	1.850		=	Barranquilla, Granabastos	1.032	1.120	1.072		=
Palmira (Valle del Cauca)	2.625	2.792	2.719		+	Bogotá, D.C., Corabastos	560	580	567		+
Pereira, Mercasa	2.833	3.100	2.982		=	Bogotá, D.C., Paloquemao	620	640	633		=
Sonsón (Antioquia)	1.900	2.000	1.950		+	Bogotá, D.C., Plaza España	975	1.050	1.008		+
Tuluá (Valle del Cauca)	2.917	3.108	3.017		=	Bucaramanga, Centroabastos	1.000	1.020	1.013		=
Yolombó (Antioquia)	1.521	1.625	1.563		+	Bucaramanga, Mercados del centro	1.000	1.125	1.055		=
Pastas alimenticias						Buenaventura (Valle del Cauca)	712	728	720		-
Arauca (Arauca)	2.583	2.583	2.583		=	Cali, La Floresta	1.040	1.080	1.053		=
Armenia, Mercar	5.017	5.200	5.108		=	Cali, Santa Helena	1.000	1.040	1.027		=
Barranquilla, Barranquillita	4.917	5.233	5.097		-	Cali, Siloé	1.040	1.080	1.060		=
Barranquilla, Granabastos	4.942	5.167	5.040		-	Cartagena, Bazurto	560	576	564		=
Bogotá, D.C., Corabastos	5.500	5.500	5.500		-	Cartago (Valle del Cauca)	896	960	944		=
Bogotá, D.C., Paloquemao	5.667	5.833	5.722		+	Cúcuta, Cenabastos	1.025	1.075	1.050		+
Bogotá, D.C., Plaza España	5.500	5.667	5.611		+	Cúcuta, La Nueva Sexta	1.025	1.050	1.042		=
						Ibagué, Plaza La 21	1.104	1.136	1.112		+
						Manizales, Centro Galerías	1.040	1.200	1.120		=
						Medellín, Central Mayorista de Antioquia	1.024	1.048	1.036		=
						Medellín, Plaza Minorista "José María Villa"	1.080	1.120	1.100		+

BOLETÍN SEMANAL PRECIOS MAYORISTAS

Cuadro 9. Mercados mayoristas. Precios de venta de productos procesados (continuación)
2019 (30 de marzo al 5 de abril)

Productos y mercados	Pesos por kilogramo				Tendencia	Productos y mercados	Pesos por kilogramo				Tendencia
	Mínimo	Máximo	Medio	Precios			Mínimo	Máximo	Medio	Precios	
Sal yodada (continuación)						Sardinas en lata (continuación)					
Montería, Mercado del Sur	920	960	950		=	Bogotá, D.C., Corabastos	9.804	9.804	9.804		+
Neiva, Surabastos	1.120	1.120	1.120		-	Bogotá, D.C., Plaza España	9.627	9.804	9.732		+
Palmira (Valle del Cauca)	1.000	1.040	1.016		+	Buenaventura (Valle del Cauca)	7.529	7.843	7.647		-
Pamplona (Norte de Santander)	1.050	1.050	1.050		=	Cali, La Floresta	8.431	8.676	8.562		-
Pasto, El Potrerillo	881	905	897		=	Cali, Santa Helena	9.412	9.804	9.542		+
Pereira, Mercasa	900	1.000	947		=	Cali, Siloé	8.088	8.235	8.162		=
Popayán, Plaza de mercado del barrio Bolívar	992	1.008	1.003		=	Cartagena, Bazaruto	6.471	6.618	6.552		-
Santa Marta (Magdalena)	1.000	1.040	1.030		=	Cartago (Valle del Cauca)	9.657	9.951	9.804		+
Sincelejo, Nuevo Mercado	880	944	920		=	Cúcuta, Cenabastos	9.804	10.196	9.935		+
Tuluá (Valle del Cauca)	960	1.024	986		-	Cúcuta, La Nueva Sexta	9.412	9.804	9.673		+
Tunja, Complejo de Servicios del Sur	560	580	567		+	Manizales, Centro Galerías	10.196	10.196	10.196		=
Valledupar, Mercado Nuevo	920	960	947		=	Medellín, Central Mayorista de Antioquia	7.843	8.284	8.002		=
Villavicencio, CAV	950	975	963		=	Medellín, Plaza Minorista "José María Villa"	7.255	7.353	7.279		+
Salsa de tomate doy pack						Montería, Mercado del Sur	7.059	7.353	7.169		-
Barranquilla, Barranquillita	10.972	11.111	11.036		-	Palmira (Valle del Cauca)	9.363	9.951	9.652		+
Bogotá, D.C., Corabastos	10.222	10.556	10.333		n.d.	Pamplona (Norte de Santander)	9.608	9.804	9.673		-
Bucaramanga, Centroabastos	7.479	7.708	7.618		=	Pasto, El Potrerillo	7.108	7.157	7.132		=
Bucaramanga, Mercados del centro	7.500	8.333	7.938		=	Pereira, Mercasa	9.647	10.635	10.094		=
Buenaventura (Valle del Cauca)	12.552	13.125	12.747		-	Popayán, Plaza de mercado del barrio Bolívar	7.941	8.039	7.990		+
Cali, La Floresta	14.000	15.000	14.333		=	Santa Marta (Magdalena)	7.059	7.500	7.273		-
Cali, Santa Helena	14.000	14.583	14.194		=	Sincelejo, Nuevo Mercado	7.196	7.549	7.373		-
Cali, Siloé	12.000	12.667	12.333		=	Tuluá (Valle del Cauca)	9.804	10.392	10.033		+
Cartagena, Bazaruto	15.625	16.250	15.885		+	Villavicencio, CAV	9.730	10.392	10.025		=
Cartago (Valle del Cauca)	12.500	13.125	12.792		=	Sopa de pollo (caja)					
Ibagué, Plaza La 21	7.300	7.750	7.513		+	Bogotá, D.C., Corabastos	42.735	44.872	44.160		+
Manizales, Centro Galerías	12.500	14.000	13.333		=	Bogotá, D.C., Paloquemao	47.721	48.718	48.291		+
Medellín, Central Mayorista de Antioquia	11.250	12.083	11.719		=	Bogotá, D.C., Plaza España	42.735	44.872	43.685		=
Medellín, Plaza Minorista "José María Villa"	12.708	13.125	12.917		+	Vinagre					
Montería, Mercado del Sur	10.417	11.250	10.688		=	Barranquilla, Barranquillita	1.508	1.575	1.543		-
Palmira (Valle del Cauca)	15.500	16.250	15.813		+	Barranquilla, Granabastos	1.542	1.700	1.602		-
Pasto, El Potrerillo	12.500	13.056	12.778		=	Bucaramanga, Centroabastos	1.792	1.900	1.842		=
Popayán, Plaza de mercado del barrio Bolívar	11.979	14.583	13.313		=	Bucaramanga, Mercados del centro	1.725	1.733	1.729		=
Santa Marta (Magdalena)	8.497	10.000	9.248		+	Cartagena, Bazaruto	2.500	2.667	2.552		-
Sincelejo, Nuevo Mercado	10.750	11.472	11.181		-	Cúcuta, Cenabastos	1.417	1.583	1.500		-
Tuluá (Valle del Cauca)	14.583	15.958	15.271		=	Cúcuta, La Nueva Sexta	1.500	1.667	1.556		-
Valledupar, Mercado Nuevo	16.667	17.708	17.292		=	Pamplona (Norte de Santander)	1.500	1.583	1.556		=
Villavicencio, CAV	10.528	10.778	10.639		+	Santa Marta (Magdalena)	1.208	1.333	1.281		=
Sardinas en lata						Sincelejo, Nuevo Mercado	1.042	1.167	1.097		=
Barranquilla, Barranquillita	7.451	7.624	7.541		+	Valledupar, Mercado Nuevo	1.000	1.083	1.056		=
Barranquilla, Granabastos	6.932	7.059	6.994		-						

TENDENCIAS

---	-	+	+++
Variación mayor al -20 %	Variación entre 0 % y -10 %	Variación entre 0 % y 10 %	Variación mayor al 20 %
--	=	++	n. d.
Variación entre -10 % y -20 %	Variación igual a 0 %	Variación entre 10 % y 20 %	No determinado

PRECIOS DE LA PANELA

En San Gil (Santander), a lo largo del mes de marzo se registró un descenso en los precios de la panela cuadrada, tanto blanca como morena. Se registró buena disponibilidad, pues la producción en la región es buena y los molinos han mantenido la actividad ante la mayor disponibilidad de materia prima. El producto llegó de municipios como Mogotes, San Gil, Ocamonte y Valle de San José (Santander). El kilo de panela blanca se negoció a \$1.391, 6,27% más que en febrero.

De la misma forma, en Vélez (Santander) bajaron los precios de las panelas cuadradas blanca y morena. En el caso de la panela morena, el descenso fue del 5,53% y el kilo se comercializó a \$1.316. Se contó este mes con condiciones climáticas favorables para el procesamiento de panela en los trapiches de los municipios de Vélez, Puente Nacional, Landázuri, San Benito, (Santander), San José de Pare y Moniquirá (Boyacá). Se llevó panela a los mercados de Bogotá, Cartagena, Barranquilla, Tunja, Sogamoso, Duitama y Chiquinquirá (Boyacá).

Tabla 2. Precios por kilo de la panela redonda morena Noviembre de 2018 a marzo de 2019

Mercados	2018		2019		
	Noviembre	Diciembre	Enero	Febrero	Marzo
Ancuya (Nariño)	1.344	1.428	1.463	1.378	1.316
Caparrapí (Cundinamarca)	1.485	1.578	1.484	1.400	1.444
Sandoná (Nariño)	1.379	1.469	1.477	1.363	1.356
Yolombó (Antioquia)	1.740	1.740	1.674	1.497	1.491

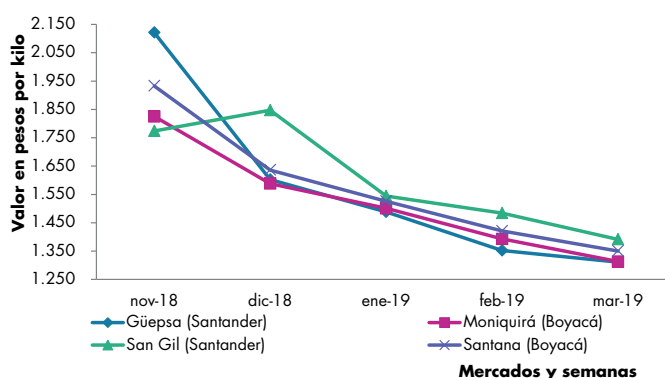
Fuente: DANE, Sipsa. Cálculos: DANE.



Fuente: DANE

En el mes de marzo en Moniquirá (Boyacá) también bajaron las cotizaciones de las panelas cuadradas blanca y morena, pues se presentaron condiciones climáticas favorables, buen nivel procesamiento en los trapiches y buena afluencia tanto de vendedores como de compradores. Llegó este procesado desde los municipios de Moniquirá, Togüí, Chitaraqué, Santana, San José de Pare (Boyacá), Puente Nacional, Barbosa y San Benito (Santander). Se despachó producto con destino a mercados de Tunja, Sogamoso, Duitama (Boyacá), Bogotá, Cartagena, Barranquilla y Yopal. En el caso de la panela morena el descenso fue del 5,35% y el kilo se comercializó a \$1.308.

Gráfico 5. Comportamiento del precio de la panela cuadrada blanca Noviembre de 2018 a marzo de 2019



Fuente: DANE, Sipsa.

Así mismo, en Santana (Boyacá) se registró buena afluencia de vendedores de panela, así como condiciones climáticas favorables y buen procesamiento de panela en los trapiches de Santana, San José de Pare, Chitaraqué (Boyacá), Suaita, Barbosa y San Benito (Santander). Se despachó producto hacia los mercados de Sogamoso, Duitama,

Tunja, Chiquinquirá (Boyacá), Bogotá, Cartagena (Bolívar), Barranquilla (Atlántico) y Yopal (Casanare). En el caso de la panela cuadrada blanca el descenso fue del 5,00% y el kilo se negoció a \$1.350.

Tabla 3. Precios por kilo de la panela cuadrada morena Noviembre de 2018 a marzo de 2019

Mercados	2018		2019		
	Noviembre	Diciembre	Enero	Febrero	Marzo
Ancuya (Nariño)	1.356	1.421	1.450	1.394	1.325
Caparrapí (Cundinamarca)	1.513	1.516	1.520	1.475	1.503
Charalá (Santander)	1.839	1.875	1.589	1.547	1.552
Consacá (Nariño)	1.348	1.409	1.438	1.378	1.316
Güepsa (Santander)	2.071	1.563	1.459	1.338	1.301
Moniquirá (Boyacá)	1.783	1.566	1.482	1.382	1.308
Nocaima (Cundinamarca)	1.480	1.558	1.460	1.441	1.434
San Gil (Santander)	1.728	1.811	1.518	1.453	1.365
Santana (Boyacá)	1.883	1.593	1.497	1.409	1.343
Vélez (Santander)	2.058	1.568	1.472	1.393	1.316
Villeta (Cundinamarca)	1.510	1.630	1.488	1.497	1.511

Fuente: DANE, Sipsa. Cálculos: DANE.

Igualmente, en Güepsa (Santander) bajó ligeramente el precio de la panela cuadrada blanca y morena. Las fuentes informaron que esta situación se registró por el mayor procesamiento en los trapiches de municipios de Güepsa, San Benito, Barbosa (Santander), San José de Pare, Santana y Moniquirá (Boyacá), donde aumentaron los cultivos de caña en fase productiva. La panela fue enviada a los mercados de Boyacá, la

Costa Atlántica y la capital del país. El kilo de panela blanca se vendió a \$1.311 y el de morena a \$1.301.

Tabla 4. Precios por kilo de la panela cuadrada blanca Noviembre de 2018 a marzo de 2019

Mercados	2018		2019		
	Noviembre	Diciembre	Enero	Febrero	Marzo
Charalá (Santander)	1.901	1.951	1.672	1.615	1.604
Güepsa (Santander)	2.121	1.602	1.488	1.352	1.311
Moniquirá (Boyacá)	1.825	1.588	1.501	1.393	1.313
San Gil (Santander)	1.774	1.847	1.544	1.484	1.391
Santana (Boyacá)	1.933	1.636	1.526	1.421	1.350
Vélez (Santander)	2.121	1.601	1.494	1.407	1.326

Fuente: DANE, Sipsa. Cálculos: DANE.

Por último, en Caparrapí (Cundinamarca) se incrementó el precio de la panela redonda morena un 314% y el kilo se vendió a \$1.444. Se presentaron lluvias en la región, situación climática que hizo que se retrasara la labor de corte de caña por lo que se redujo la disponibilidad de panela. El producto se destinó a los mercados de Bogotá y la Costa Atlántica.

Tabla 5. Precios por kilo de la panela en pastilla Noviembre de 2018 a marzo de 2019

Mercados	2018		2019		
	Noviembre	Diciembre	Enero	Febrero	Marzo
Caparrapí (Cundinamarca)	1.615	1.578	1.602	1.594	1.551
Nocaima (Cundinamarca)	1.654	1.648	1.669	1.604	1.557
Villeta (Cundinamarca)	1.729	1.742	1.740	1.736	1.695

Fuente: DANE, Sipsa. Cálculos: DANE.

PRECIOS DE VENTA DEL ARROZ Y SUBPRODUCTOS

Precios de venta del arroz y subproductos en molino durante marzo

Arroz paddy

Durante el mes de marzo los precios del arroz paddy mostraron una tendencia estable en diecisiete de los veinte municipios que reportaron información al Sipsa, mientras que en los tres restantes se observaron incrementos. El aumento más destacado ocurrió en Aguazul (Casanare), con 4,46%, y las fuentes consultadas argumentaron que este comportamiento fue motivado por los menores volúmenes de grano que ingresaron desde Villavicencio (Meta), Trinidad, San Luis de Palenque, Nunchía, Villanueva y Paz de Ariporo (Casanare).

Así mismo, subieron las cotizaciones en Villanueva (Casanare) en 4,31%, debido a la menor oferta de paddy como consecuencia del verano en el departamento pues la ausencia de agua en los sistemas de riego ha afectado de manera negativa el desarrollo vegetativo de los cultivos. Se procesó grano oriundo del mismo municipio.

De igual forma, el precio aumentó en San Martín (Meta) un 3,00%, situación que fue generada por la menor disponibilidad de materia prima en la zona, pues las cosechas en San Martín finalizaron. El grano fue traído desde Acacías, Guamal y de la región del Ariari (Meta).

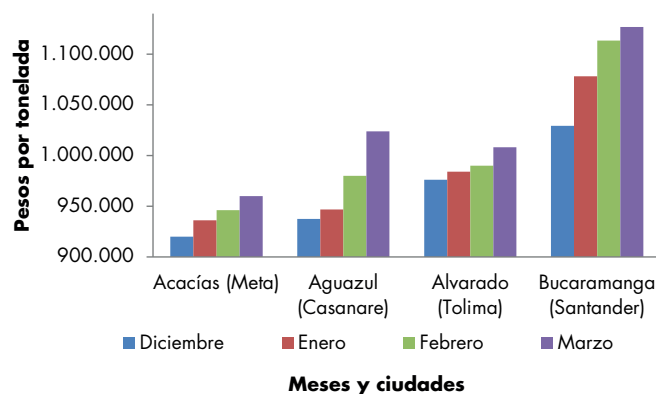


Fuente: DANE

Los precios se mantuvieron en Acacías, Villavicencio (Meta), Barranquilla (Atlántico), Alvarado, Espinal, Ibagué, Lérída, Purificación, Venadillo (Tolima), Bucaramanga (Santander), Cúcuta (Norte de Santander), Campoalegre, Neiva, Rivera (Huila), Granada (Meta), Valledupar (Cesar) y Yopal (Casanare). En Barranquilla a pesar de la reducida oferta de paddy por no ser época de cosecha, este fue transportado desde los departamentos de Magdalena, Cesar, Bolívar, Sucre y La Guajira, lo que permitió satisfacer la demanda por parte de los molinos.

De manera similar, en Alvarado (Tolima) hubo estabilidad en el precio, pues aunque se presentaron retrasos en el corte de cosechas por dificultades relacionadas con las lluvias, ingresó la oferta de arroz originaria de Lérída, Ambalema y Piedras (Tolima).

Gráfico 6. Precio del arroz paddy 2018 (Diciembre) - 2019 (Marzo)

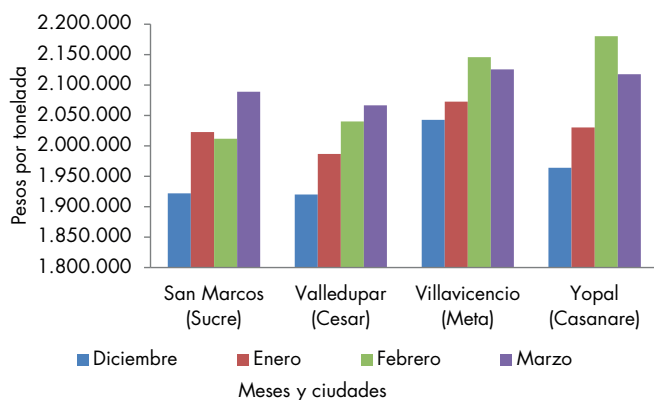


Fuente: DANE, Sipsa.

Arroz blanco

Para el mes de marzo, el precio del arroz blanco en bulto reflejó un comportamiento estable en dieciséis de los diecinueve municipios visitados, mientras que los tres restantes reportaron aumentos. El ascenso más importante en las cotizaciones ocurrió en Planeta Rica (Córdoba); allí las fuentes encuestadas explicaron que el incremento del 5,55% en el valor estuvo asociado, en primer lugar, a una mayor demanda desde el departamento de Casanare y, en segundo, a la baja disponibilidad de materia prima. El grano que se procesó llegó desde Caucasia y Nechí (Antioquia).

Gráfico 7. Precio del arroz blanco en bulto 2018 (Diciembre) - 2019 (Marzo)



Fuente: DANE, Sipsa.

Así mismo subieron las cotizaciones en San Marcos (Sucre) un 3,85%, como consecuencia de la reducción de la oferta de paddy, debido a que los cultivos ya finalizaron sus ciclos productivos; adicionalmente los molinos informaron mayores pedidos desde los mercados de Sincelejo, Montería, Barranquilla y Cartagena, entre otros.

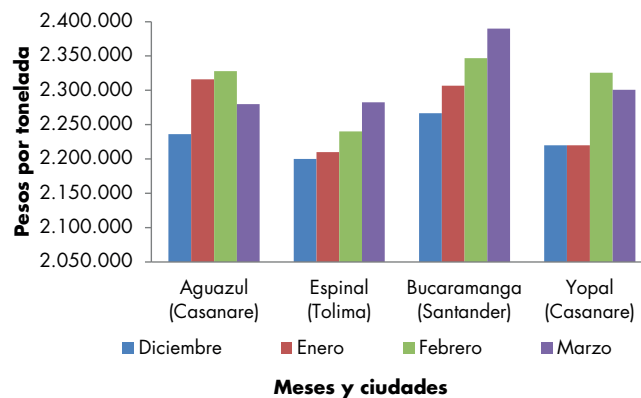
También subieron los precios en Acacías (Meta), donde la escasez de arroz para el procesamiento, sumado a mayores órdenes de compra de clientes de Medellín, provocó que la cotización creciera 3,68%.

Los municipios donde las cotizaciones continuaron sin cambios fueron Aguazul, Yopal (Casanare), Barranquilla (Atlántico), Bucaramanga (Santander), Cúcuta (Norte de Santander), Magangué (Bolívar), Sahagún, San Bernardo del Viento (Córdoba), Valledupar (Cesar), Campoalegre, Neiva (Huila), Villavicencio, San Martín (Meta), Alvarado, Ibagué y Purificación (Tolima). Por ejemplo, en Magangué los inventarios en los molinos han permitido mantener los precios y responder a la demanda proveniente de los mercados de Montería, Barranquilla y Sincelejo.

De igual forma, en Ibagué la cantidad ofrecida de producto fue suficiente para satisfacer los pedidos de los mercados ubicados en Funza, Cali y Bogotá. En Bucaramanga, por su parte, la materia prima traída desde San Alberto (Cesar) alcanzó a cubrir las necesidades del mercado local.

En cuanto a los precios del arroz blanco empacado, mostraron estabilidad en diecisiete de los diecinueve municipios que reportaron información al Sipsa y solo uno informó un descenso. El único lugar donde cayó la cotización fue Alvarado (Tolima), con -3,51%; los molinos manifestaron que esta conducta se presentó gracias a nuevos acuerdos comerciales realizados con clientes establecidos en Fresno, Mariquita, Armero, Piedras, Ibagué, Venadillo, Planadas, Santa Isabel, Murillo y Anzoátegui, en Tolima.

Gráfico 8. Precio del arroz blanco empacado 2018 (Diciembre) - 2019 (Marzo)



Fuente: DANE, Sipsa.

Los municipios donde las cotizaciones no variaron fueron Aguazul, Villanueva, Yopal (Casanare), Sahagún (Córdoba), Bucaramanga (Santander) Cúcuta (Norte de Santander), Granada, San Martín, Villavicencio (Meta), Campoalegre, Neiva, Rivera (Huila), Espinal, Ibagué, Lérída, Purificación y Venadillo (Tolima). Por ejemplo, en Espinal la baja rotación de los inventarios permitió mantener sus precios. Se despachó a los mercados de Medellín, Neiva, Bogotá y el Eje Cafetero. En el caso de Lérída, la llegada de materia prima desde Ibagué y Alvarado logró satisfacer los requerimientos de producto de los clientes locales.

Harina de arroz y arroz cristal

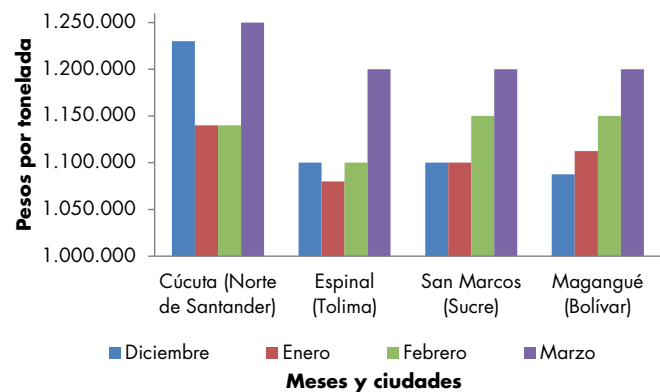
En el transcurso del mes de marzo los precios de la harina de arroz continuaron tendiendo a la baja en doce de los veinticuatro mercados, mientras que crecieron en cinco y se mantuvieron iguales en los restantes siete.

Las caídas más significativas en los precios se presentaron en Alvarado, Lérída (Tolima) y Villavicencio (Meta), con un 24,11%, 14,77% y 12,36%, respectivamente. De acuerdo con los molinos, dichos comportamientos estuvieron asociados a nuevas negociaciones con clientes de plantas avícolas y de producción de concentrados.

En Espinal y Venadillo (Tolima) la disminución de las cotizaciones fueron 8,10% y 7,62%, de manera respectiva, lo cual fue explicado por el inicio de cosechas de maíz pues sus principales clientes, que son las plantas de alimentos para animales, redujeron su consumo de harina de arroz, remplazándola con subproductos de maíz.

En Aguazul y Yopal (Casanare), por su parte, la reducción de precios del 10,45% y 8,16%, respectivamente, fue motivada por una baja rotación del producto, situación derivada de una mayor demanda de harina de maíz por parte de la industria de concentrados.

Gráfico 9. Precio del arroz cristal 2018 (Diciembre) - 2019 (Marzo)



Fuente: DANE, Sipsa.

En contraste, los incrementos más destacados en las cotizaciones ocurrieron en San Marcos (Sucre) y Valledupar (Cesar), con 9,38% y 12,09%, respectivamente. En San Marcos, por ejemplo, los bajos niveles de inventarios, sumado al aumento en las órdenes de pedido desde Sincelejo, Montería y Barranquilla, causaron dicho comportamiento. Mientras que en la capital del Cesar, la escasez de materia prima generada por el fuerte verano fue lo que obligó a los molinos a subir el valor de la harina de arroz.

Así mismo, aumentaron los precios en Barranquilla (Atlántico) y Magangué (Bolívar) 8,29% y 8,18%, de manera respectiva. En Barranquilla esta tendencia estuvo sustentada en la mayor utilización del subproducto de arroz para la complementación de la alimentación del ganado por la sequía que experimenta la región; de igual forma, en Magangué una alta rotación del producto y la ausencia de arroz paddy en la zona ocasionaron el alza.

Las cotizaciones del arroz cristal permanecieron estables durante el mes de marzo en siete de los dieciséis mercados donde el Sipsa recolectó información y aumentó en seis. El alza más notable de precio (9,65%) se presentó en Cúcuta (Norte de Santander), donde el gran volumen de ventas determinó dicho comportamiento.

PRECIOS MAYORISTAS

De igual forma, en Espinal (Tolima) el ascenso correspondió al 9,09%, los molinos justificaron esta conducta por la buena calidad del grano, que se partió menos durante la trilla y en consecuencia queda menos cantidad disponible de arroz cristal. En Ibagué (Tolima), el reducido abastecimiento de paddy en la ciudad generó que el precio creciera 5,00% frente al mes anterior.

Así mismo, subieron las cotizaciones en Magangué (Bolívar) y San Marcos (Sucre); en este último municipio, los precios fueron jalonados por la demanda desde

los mercados de Sincelejo, Barranquilla y Cartagena; mientras que en Magangué la disminución en la cantidad de materia prima para el procesamiento fue el factor determinante en el incremento del precio del cereal.

Finalmente, las cotizaciones no variaron en Barranquilla (Atlántico), Bucaramanga (Santander), Campoalegre, Neiva (Huila), Granada, San Martín y Villavicencio (Meta). Por ejemplo, en San Martín la oferta de subproducto satisfizo la demanda de los clientes en el mismo departamento dedicados a la industria ganadera.

Cuadro 10. Precios de venta del arroz y subproductos en molino durante marzo 2019

Productos y mercados	Pesos por kilogramo				Tendencia	Productos y mercados	Pesos por kilogramo				Tendencia
	Mínimo	Máximo	Medio				Mínimo	Máximo	Medio		
Arroz blanco empacado						Arroz cristal (continuación)					
Acacias (Meta)	2.153.000	2.153.000	2.153.000		n.d	Neiva (Huila)	700.000	700.000	700.000		=
Aguazul (Casanare)	2.264.000	2.296.000	2.280.000		=	Planeta Rica (Córdoba)	1.200.000	1.200.000	1.200.000		n.d
Alvarado (Tolima)	2.200.000	2.200.000	2.200.000		x	Rivera (Huila)	880.000	880.000	880.000		n.d
Bucaramanga (Santander)	2.300.000	2.440.000	2.390.000		=	San Marcos (Sucre)	1.200.000	1.200.000	1.200.000		o
Campoalegre (Huila)	2.240.000	2.280.000	2.260.000		=	San Martín (Meta)	900.000	1.000.000	950.000		=
Cúcuta (Norte de Santander)	2.400.000	2.440.000	2.413.333		=	Villavicencio (Meta)	1.100.000	1.500.000	1.300.000		=
Espinal (Tolima)	2.280.000	2.288.000	2.282.667		=	Yopal (Casanare)	1.150.000	1.200.000	1.175.000		o
Granada (Meta)	2.270.000	2.270.000	2.270.000		=						
Ibagué (Tolima)	2.260.000	2.528.000	2.339.000		=	Arroz granza					
Lérida (Tolima)	2.285.000	2.285.000	2.285.000		=	Aguazul (Casanare)	824.000	903.000	874.750		xx
Neiva (Huila)	2.160.000	2.280.000	2.220.000		=	Alvarado (Tolima)	872.000	872.000	872.000		ooo
Purificación (Tolima)	2.224.000	2.224.000	2.224.000		=	Barranquilla (Atlántico)	1.075.000	1.075.000	1.075.000		=
Rivera (Huila)	2.280.000	2.280.000	2.280.000		=	Campoalegre (Huila)	1.000.000	1.000.000	1.000.000		=
Sahagún (Córdoba)	2.111.000	2.111.000	2.111.000		=	Cúcuta (Norte de Santander)	800.000	940.000	857.500		=
San Martín (Meta)	2.320.000	2.320.000	2.320.000		=	Espinal (Tolima)	840.000	1.019.000	952.333		=
Venadillo (Tolima)	2.240.000	2.360.000	2.300.000		=	Ibagué (Tolima)	683.000	998.000	829.400		xx
Villanueva (Casanare)	2.240.000	2.240.000	2.240.000		=	Lérida (Tolima)	900.000	900.000	900.000		n.d
Villavicencio (Meta)	2.240.000	2.280.000	2.260.000		=	Magangué (Bolívar)	770.000	900.000	823.333		oo
Yopal (Casanare)	2.280.000	2.320.000	2.300.750		=	Neiva (Huila)	820.000	820.000	820.000		=
						Planeta Rica (Córdoba)	851.000	851.000	851.000		n.d
Arroz blanco en bulto						Purificación (Tolima)	997.000	997.000	997.000		x
Acacias (Meta)	2.000.000	2.080.000	2.040.000		o	Sahagún (Córdoba)	600.000	600.000	600.000		xxx
Aguazul (Casanare)	2.000.000	2.240.000	2.156.500		=	San Marcos (Sucre)	800.000	800.000	800.000		ooo
Alvarado (Tolima)	2.430.000	2.430.000	2.430.000		=	San Martín (Meta)	720.000	880.000	800.000		=
Barranquilla (Atlántico)	2.111.000	2.444.000	2.259.000		=	Valledupar (Cesar)	600.000	800.000	733.333		oo
Bucaramanga (Santander)	2.160.000	2.270.000	2.210.000		=	Venadillo (Tolima)	700.000	945.000	822.500		=
Campoalegre (Huila)	2.200.000	2.200.000	2.200.000		=	Villavicencio (Meta)	850.000	850.000	850.000		=
Cúcuta (Norte de Santander)	2.120.000	2.280.000	2.212.000		=	Yopal (Casanare)	780.000	997.000	854.250		x
Ibagué (Tolima)	2.100.000	2.424.000	2.262.000		=						
Magangué (Bolívar)	2.044.000	2.089.000	2.066.667		=	Arroz paddy verde					
Neiva (Huila)	2.100.000	2.100.000	2.100.000		=	Acacias (Meta)	960.000	960.000	960.000		=
Planeta Rica (Córdoba)	2.111.000	2.111.000	2.111.000		o	Aguazul (Casanare)	1.010.000	1.040.000	1.023.750		o
Purificación (Tolima)	2.138.000	2.138.000	2.138.000		=	Alvarado (Tolima)	1.008.000	1.008.000	1.008.000		=
Sahagún (Córdoba)	2.111.000	2.111.000	2.111.000		=	Barranquilla (Atlántico)	1.040.000	1.050.000	1.045.000		=
San Bernardo del Viento (Córdoba)	2.000.000	2.000.000	2.000.000		=	Bucaramanga (Santander)	1.120.000	1.130.000	1.126.667		=
San Marcos (Sucre)	2.089.000	2.089.000	2.089.000		o	Campoalegre (Huila)	984.000	984.000	984.000		=
San Martín (Meta)	2.000.000	2.240.000	2.120.000		=	Cúcuta (Norte de Santander)	1.000.000	1.080.000	1.033.600		=
Valledupar (Cesar)	2.000.000	2.200.000	2.066.667		=	Espinal (Tolima)	992.000	1.000.000	994.667		=
Villavicencio (Meta)	2.040.000	2.211.000	2.125.500		=	Granada (Meta)	960.000	960.000	960.000		=
Yopal (Casanare)	1.970.000	2.200.000	2.117.500		=	Ibagué (Tolima)	1.008.000	1.048.000	1.016.400		=
						Lérida (Tolima)	992.000	992.000	992.000		=
						Neiva (Huila)	984.000	984.000	984.000		=
Arroz cristal						Purificación (Tolima)	992.000	992.000	992.000		=
Acacias (Meta)	1.120.000	1.120.000	1.120.000		n.d	Rivera (Huila)	984.000	984.000	984.000		=
Barranquilla (Atlántico)	1.280.000	1.370.000	1.325.000		=	San Martín (Meta)	960.000	960.000	960.000		o
Bucaramanga (Santander)	1.280.000	1.400.000	1.360.000		=	Valledupar (Cesar)	1.050.000	1.100.000	1.066.667		=
Campoalegre (Huila)	950.000	950.000	950.000		=	Venadillo (Tolima)	1.000.000	1.000.000	1.000.000		=
Cúcuta (Norte de Santander)	1.200.000	1.300.000	1.250.000		oo	Villanueva (Casanare)	968.000	968.000	968.000		o
Espinal (Tolima)	1.200.000	1.200.000	1.200.000		oo	Villavicencio (Meta)	960.000	1.008.000	981.333		=
Granada (Meta)	900.000	900.000	900.000		=	Yopal (Casanare)	980.000	1.020.000	1.010.000		=
Ibagué (Tolima)	1.260.000	1.260.000	1.260.000		o						
Magangué (Bolívar)	1.200.000	1.200.000	1.200.000		o						

BOLETÍN SEMANAL PRECIOS MAYORISTAS

Cuadro 10. Precios de venta del arroz y subproductos en molino durante (conclusión) marzo 2019

Productos y mercados	Pesos por kilogramo				Tendencia	Productos y mercados	Pesos por kilogramo				Tendencia
	Mínimo	Máximo	Medio				Mínimo	Máximo	Medio		
Harina de arroz						Harina de arroz (continuación)					
Acacias (Meta)	650.000	700.000	675.000		=	Planeta Rica (Córdoba)	686.000	686.000	686.000		=
Aguazul (Casanare)	588.000	683.000	632.250		x x	Purificación (Tolima)	770.000	770.000	770.000		x
Alvarado (Tolima)	683.000	683.000	683.000		x x x	Rivera (Huila)	620.000	620.000	620.000		x x
Barranquilla (Atlántico)	600.000	680.000	653.333		o o	Sahagún (Córdoba)	675.000	700.000	687.500		=
Bucaramanga (Santander)	750.000	800.000	775.000		=	San Marcos (Sucre)	700.000	700.000	700.000		o o
Campoalegre (Huila)	750.000	875.000	812.500		=	San Martín (Meta)	680.000	750.000	715.000		x
Cúcuta (Norte de Santander)	700.000	814.000	749.000		=	Valledupar (Cesar)	600.000	875.000	741.667		o o o
Espinal (Tolima)	630.000	704.000	661.667		x x	Venadillo (Tolima)	630.000	680.000	655.000		x x
Granada (Meta)	787.000	787.000	787.000		o	Villanueva (Casanare)	651.000	651.000	651.000		x
Ibagué (Tolima)	651.000	714.000	688.200		x	Villavicencio (Meta)	560.000	840.000	666.667		x x x
Lérida (Tolima)	600.000	600.000	600.000		x x x	Yopal (Casanare)	585.000	750.000	668.200		x x
Magangué (Bolívar)	640.000	750.000	696.667		o o	Villavicencio (Meta)	650.000	882.000	760.667		=
Neiva (Huila)	720.000	820.000	770.000		=	Yopal (Casanare)	683.000	750.000	727.600		x

TENDENCIAS

--- Variación mayor al -20 %	- Variación entre 0 % y -10 %	+ Variación entre 0 % y 10 %	+++ Variación mayor al 20 %
-- Variación entre -10 % y -20 %	= Variación igual a 0 %	++ Variación entre 10 % y 20 %	n. d. No determinado



@DANE_Colombia



/DANEColombia



/DANEColombia



@DANEColombia

SIPSA Sistema de Información de Precios y Abastecimiento del Sector Agropecuario

www.dane.gov.co