

## Comportamiento de los precios

### Disminuyeron los precios de las hortalizas



Fuente: <https://serendipitously.files.wordpress.com>

El Departamento Administrativo Nacional de Estadística (DANE), por medio del Sistema de Información de Precios y Abastecimiento del Sector Agropecuario (Sipsa), comunicó que durante la semana del 31 de octubre al 6 de noviembre de 2015 se registró una reducción de las cotizaciones de las hortalizas y las frutas, pero subieron las de los tubérculos.

Se redujeron los precios de las verduras, especialmente de la remolacha, la lechuga Batavia, los tomates chonto y larga vida, el repollo blanco, la cebolla cabeza blanca, el apio y el brócoli. En el caso de la remolacha, se registró un aumento en la oferta de producto de primera calidad procedente de Tunja (Boyacá), Funza, Cajicá y Facatativá (Cundinamarca).

Asimismo, cayeron las cotizaciones de las frutas debido al comportamiento de la granadilla, el tomate de árbol, el mango Tommy, las piñas gold, perolera y manzana, el aguacate papelillo, la papaya Maradol y la mandarina arrayana. Se registró un aumento en la oferta de granadilla procedente de Pitalito (Huila), Tu-

luá y Bolívar (Valle del Cauca), lo que trajo consigo la reducción del precio.

En cambio, esta semana se incrementan los precios mayoristas de los tubérculos, principalmente de las papas criolla limpia, capira, única, suprema, R-12 roja y parda pastusa y del plátano hartón verde. Para la papa criolla limpia, se registró una reducción en la oferta procedente del altiplano cundiboyacense y Antioquia.

## Informe de contexto

### La producción de panela, una mezcla entre lo artesanal y lo tecnificado

Muchos mitos se han tejido sobre la panela en el país; que el color importa, que tiene muchos químicos, que es un endulzante y no un alimento, que pasa por un proceso muy artesanal y por eso no tiene mercado. También dicen que es una bebida energizante, que se puede consumir fría o caliente y que es el perfecto acompañante para productos propios de la panadería nacional como las almojábanas y el pan de yuca o para consumir con un pedazo de queso. Asimismo, se le reconoce como un producto que ha sido producido por muchas generaciones.

Por estas razones es que últimamente el gremio del sector, con ayuda del Gobierno, está invirtiendo en la promoción del consumo de la panela y sus diferentes y nuevas presentaciones, dando a conocer los valores nutricionales que tiene este producto.

De esta manera, en el presente artículo se hace una descripción de la producción tradicional de panela y de cómo algunos agentes se han tecnificado para encontrar nuevos nichos de mercado.

Para la producción de panela se empieza con el cultivo de la caña, la cual es la misma caña de azúcar, solo que se diferencia en el uso que se la da. Cuando está lo suficientemente alta, se corta y se recolecta para llevar al trapiche, donde se almacena y queda lista para la molienda.

La molienda es el proceso mediante el cual se extrae el jugo de la caña. Para esto se utiliza un molino, lo

## CONTENIDO

	pág.		pág.
Comportamiento de los precios	1	Verduras y hortalizas	5
Informe de contexto	1	Frutas frescas	13
Indicador de abastecimiento	3	Tubérculos, raíces y plátanos	23
Lo que más sube, lo que más baja	4	Granos, carnes y procesados	27



que garantiza la extracción total del jugo; a los residuos que quedan luego de este proceso se les conoce como bagazo. Los jugos extraídos pasan por un sistema de filtro, que funciona por condiciones físicas de decantación y flotación.

Después de esto, el jugo se pasa a una primera paila llamada recibidora en donde se precalienta a unos 60 grados centígrados, para luego aplicarle un mucílago vegetal (balso, cadillo o guácimo) con el fin de retirar las impurezas, las cuales, al macerarlas, dan un líquido viscoso que se adiciona al jugo de la caña, al cual se le llama cachaza.

Luego de esto viene la parte principal del proceso, que es la evaporación; se gasifica el agua que está en los jugos hasta llevarla a punto de concentración en donde se obtienen las mieles de caña de unos 60 grados Brix, aproximadamente<sup>1</sup>.

Enseguida se pasa a la etapa de punteo, que es donde se llevan los jugos para la producción de panela. Esta miel concentrada es depositada en recipientes de forma circular. En esta etapa de la producción lo que se hace es un batido y enfriamiento hasta que esta miel tome una consistencia más gruesa para luego ser llevada a la fase de moldeo, donde se le dan al producto las distintas formas, ya sea en cuadros, hexágonos, pastilla tipo chocolate o redondas.

Una vez puesto en los moldes, el producto se enfría y se empaca. En esta última etapa, cumpliendo con la normatividad de rotulado de las cajas, se enuncian los datos mínimos de quien produce, la finca, la fecha de producción y el lote de producción, para poder hacerle un seguimiento y control al producto. En general, el proceso dura alrededor de dos horas y media.

Anteriormente, la panela se empacaba en costales de fique y sin ningún tipo de empaque individual que protegiera el producto; sin embargo, el Instituto Colombiano Agropecuario (ICA) prohibió estas prácticas y ahora la panela se empaca en cajas de cartón o en bolsa de papel. Asimismo, a partir de la Resolución 779 del 2006 del Ministerio de Protección Social se hizo obligatorio el empaque individual y el embalaje en cajas o bolsas plásticas.

Respecto a la comercialización, en los principales centros productores generalmente hay un punto específico destinado para tal actividad o puede ser una calle cer-

cana a las bodegas donde se almacena el producto. Estos mercados funcionan en días específicos, según el municipio. En Santana (Boyacá), por ejemplo, los días en los que se lleva a cabo la comercialización mayorista son los sábados, mientras que en Villeta (Cundinamarca) son los viernes.

La duración de la panela en los centros de acopio depende de cómo se almacene y del sitio en el que se haga. Si se tienen buenas condiciones, la panela puede durar hasta seis meses, pero dada su alta rotación no dura más de un mes en bodega.

Básicamente, la panela se produce en todo el país, pues hay cultivos de caña panelera en 27 departamentos; sin embargo, la mayor producción se da en los departamentos de Boyacá, Santander, Cundinamarca y Nariño.

Esta actividad está ubicada en el segundo renglón como generador de empleo rural en el país; pero cuantificar el número de personas que trabajan en un trapiche es difícil, ya que este número varía de acuerdo con la cantidad de caña que llegue. Además, esta es una actividad que no se realiza de manera continua; es decir, pueden pasar semanas entre moliendas.

El cultivo de panela en el país se caracteriza por ser de los pequeños productores (un 85 % del total); un 10 o 12 % son medianos, que en este caso tienen 15 hectáreas de caña, mientras que los grandes representan 5 o 6 % y tienen más de 40 hectáreas. El pequeño productor es aquel que posee de una a cinco hectáreas; pero se encuentran muchos con media hectárea.

Actualmente se tienen varios cultivos tecnificados en la hoya de río Suárez, en Boyacá y Santander, y en Cundinamarca. Sin embargo, la mano de obra es escasa porque a los jóvenes no les gusta este trabajo, pues es muy pesado y de largas jornadas.

Como se mencionó anteriormente, el Gobierno nacional junto con el gremio del sector está trabajando para concientizar a la ciudadanía del papel de la panela: esta es un alimento, no un endulzante. La panela reúne una serie de nutrientes y a través de sus diversas presentaciones y la combinación con otros productos se quiere posicionar como bebida en todos los estratos y hogares del país. Se busca encontrar nuevos segmentos de mercado mediante nuevas presentaciones y entendiendo que cada día el consumidor colombiano

<sup>1</sup> La escala Brix se utiliza en el sector de alimentos para medir la cantidad aproximada de azúcares.

busca otras alternativas de bebidas; para eso se tiene la panela pulverizada o en cubos.

También se quiere desvirtuar el mito acerca de que el color importa y que entre más clara es de mejor cali-

dad. Para aclararla se utiliza un químico llamado clarol, el cual no está aceptado en la norma técnica, pero es utilizado para cumplir ese requisito exigido por el mercado, especialmente en la Costa Atlántica, Bogotá y algunas grandes superficies.

## Indicador de abastecimiento de alimentos

### Disminuye ingreso de procesados

El acopio en los mercados mayoristas de Mercar, Barranquillita, Granabastos, Corabastos, Las Flores, Centroabastos, Cavasa, Santa Helena, Cenabastos, La Nueva Sexta, Centro de Acopio de Ipiales, Central Mayorista de Antioquia, Plaza Minorista José María Villa<sup>2</sup>, Surabastos, Mercasa y La Central de Abastos de Villavicencio, para las semanas del 22 al 28 de octubre y del 29 de octubre al 4 de noviembre registró un descenso del 0,26 %.

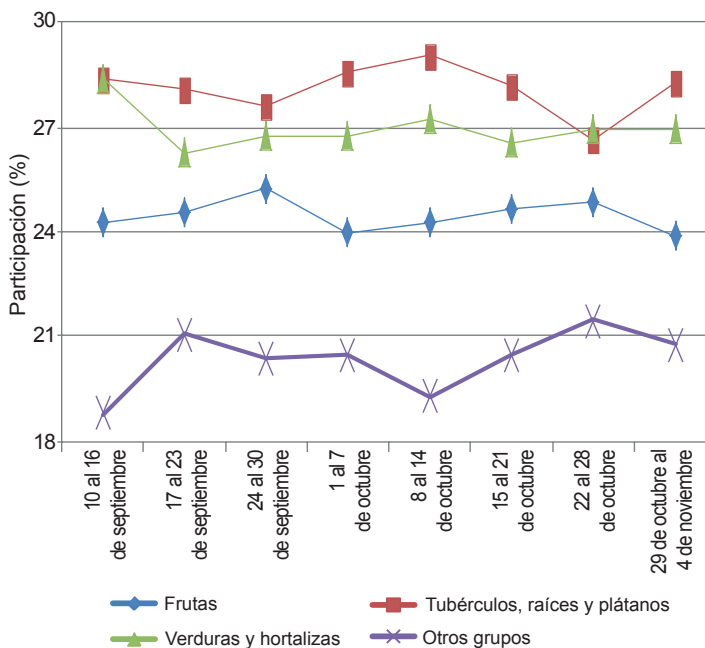
Esta disminución en la oferta de alimentos se explicó por un menor ingreso de productos a los diferentes mercados. Así, en Pereira, en Mercasa, se redujo en un 26,40 %; en Neiva, en Surabastos, el abastecimiento de alimentos bajó un 14,06 %; en Armenia, en Mercar, cayó la oferta un 10,17 %; en Barranquilla, en Barranquillita y Granabastos, los inventarios descendieron un 5,84 %; en Cali, en Cavasa y Santa Helena, el suministro de alimentos presentó una caída del 4,23 %; en Bogotá, en Corabastos y Las Flores, el acopio disminuyó un 3,31 %. En Medellín, en la CMA y la Plaza Minorista José María Villa, fue del 3,77 %. Por el contrario, en Bucaramanga, en Centroabastos, la oferta de alimentos se incrementó en un 34,82 %; en Ipiales, en el Centro de Acopio, subió el acopio un 30,94 %; en Cúcuta, en Cenabastos y La Nueva Sexta, el abastecimiento de alimentos aumentó en un 11,42 %. Y en Villavicencio, en la Central de Abastos, creció un 6,70 %.

De este modo, en Mercasa, los alimentos procesados registraron una reducción en el aprovisionamiento del 51,70 %, como resultado de la poca entrada de leche pasteurizada UHT y maíz blanco; en el mercado de Surabastos, del mismo modo, los procesados registraron un descenso en el suministro del 36,11 %, ante el bajo acopio de azúcar y maíz amarillo; en la central de Mercar se observó un menor ingreso en el grupo de las frutas en un 23,14 %, por alimentos como el banano criollo y la papaya Maradol; en Barranquillita, de igual forma, el grupo de las frutas presentó una disminución en el abastecimiento del 10,97 %, lo que obedeció a la baja

oferta de banano Urabá y granadilla. En Cavasa y Santa Helena, el aprovisionamiento de procesados se redujo en un 21,56 %, por efecto del bajo ingreso de azúcar y carne de pollo; en Corabastos y Las Flores se reportó un menor ingreso del grupo de las frutas, cayendo sus inventarios en un 11,31 %, debido a la baja oferta de fresa y mandarina arrayana. Y en la CMA y la Plaza Minorista José María Villa se registró un descenso en el abastecimiento de los tubérculos, raíces y plátanos en un 10,47 %, lo que obedeció al menor ingreso de arracacha y papa criolla.

Por el contrario, en Centroabastos se presentó un incremento en el ingreso de los tubérculos, raíces y plátanos en un 64,70 %, por alimentos como la papa nevada y la yuca; en el Centro de Acopio de Ipiales, el abastecimiento de frutas aumentó un 200,00 %, ante la buena

**Gráfico 1. Participación de los alimentos que fueron registrados en los mercados Mercar, Barranquillita, Granabastos, Corabastos, Las Flores, Centroabastos, Cavasa, Santa Helena, Cenabastos, La Nueva Sexta, Centro de Acopio, CMA, Plaza Minorista José María Villa, Surabastos, Mercasa y la Central de Abastos de Villavicencio.**  
 2015 (10 de septiembre al 4 de noviembre)



<sup>2</sup> Anteriormente denominada Coomerca.

Fuente: SIPSA, Ministerio de Agricultura y Desarrollo Rural-DANE.



oferta de naranja Valencia; en Cenabastos y La Nueva Sexta, de igual forma, las frutas reportaron los mayores inventarios, incrementando la oferta en un 36,79 %, por los volúmenes de limón común y papaya Maradol. Y en el mercado mayorista de Villavicencio, los tubérculos, raíces y plátanos registraron un aumento en el ingreso del 29,60%, siendo la papa criolla y el plátano hartón verde los productos que más incidieron en este comportamiento.

Así, la participación para la semana comprendida del 29 de octubre al 4 de noviembre, en el acumulado de los mercados fue de la siguiente manera: los tubérculos, raíces y plátanos con un 28,33 %, seguidos por las verduras y hortalizas con el 26,99 %, las frutas frescas con un 23,92 %, y los otros grupos, entre los que se encuentran las carnes, los procesados, los granos, los cereales, los lácteos, los huevos y los pescados, con un 20,76 %.

### Lo que más sube, lo que más baja

Ciudades	Lo que más sube	Lo que más baja
Barranquilla	Zanahoria bogotana, cebollín chino, ahuyama, mora de Castilla, limón común Ciénaga, guayaba Atlántico, curuba, papas única y R-12 roja.	Repollo blanco, pepino cohombro, chócolo mazorca, tomate Riogrande bumangués, berenjena, cebolla junca, uva importada, banano Urabá, mango Tommy, naranja común, maracuyá valluno.
Bogotá, D. C.	Acelga, frijol verde cargamanto, ajo, chócolo mazorca, arveja verde en vaina, coliflor, pepino cohombro y de rellenar, habichuela, maracuyá, mora de Castilla, uchuva, pitahaya, lulo, limón común y Tahití, patilla baby, pera nacional, papas única, rubí, superior, suprema y parda pastusa, yuca llanera, plátano guineo, arveja verde seca importada.	Tomates larga vida y chonto, apio, rábano rojo, brócoli, remolacha, repollo morado, haba verde, pimentón, berenjena, mangos común y Tommy, ciruela roja e importada, uvas Isabela y verde, kiwi, durazno nacional, curuba, patilla, papaya Maradol, alas de pollo sin costillar, panela cuadrada morena.
Bucaramanga	Arveja y frijol verdes en vaina, ahuyama, chócolo mazorca, zanahoria, cebolla cabezona blanca, mora de Castilla, curuba, papaya redonda, tangelo, guayaba pera, papas única, suprema, parda pastusa y criolla limpia, huevos rojos, bagre rayado entero fresco.	Lechuga Batavia, remolacha, tomate Riogrande, habichuela, repollo blanco, pimentón, brócoli, granadilla, uva importada e Isabela, kiwi, tomate de árbol, mandarina común, manzana royal gala importada, piñas gold y perolera, limón común, panela cuadrada blanca.
Cali	Chócolo mazorca, arveja verde en vaina, frijol verde cargamanto, zanahoria, brócoli, ahuyama, pimentón, coliflor, naranjas Sweet y Valencia, mandarina arrayana, pera importada, papas suprema, Betina, única, parda pastusa y criolla.	Repollo blanco, habichuela, tomate larga vida, apio, cebolla junca Tenerife, pepino cohombro, mango Tommy, tomate de árbol, kiwi, granadilla, melón Cantalup, mora de Castilla, aguacate papelillo, piña gold, ulluco, arracacha amarilla, tilapia roja entera congelada, arveja verde seca importada.
Cartagena	Remolacha, zanahoria bogotana, cebolla cabezona roja peruana, maracuyá valluno y santandereano, melón Cantalup, mora de Castilla, limón, mandarina y naranja común, papas única y criolla limpia, bocachico importado congelado.	Repollo blanco, pepino cohombro, chócolo mazorca, cebolla cabezona blanca, tomate Riogrande ocañero, ají topito dulce, guayaba común, tomate de árbol, patilla, ñame espinoso, carne de res punta de anca.
Cúcuta	Habichuela, pepino cohombro, arveja verde en vaina, cebolla puerro, lechuga Batavia, ajo, guayaba pera y común, lulo, banano criollo, naranja común, papas suprema, parda pastusa y única, carne de cerdo tocino papada y tocino barriga.	Tomate chonto, zanahoria, cebolla cabezona blanca, granadilla, uva Isabela, mango Tommy, ciruela roja, arracacha amarilla, yuca criolla, piernas de pollo, queso cuajada, carne de cerdo brazo con hueso.
Medellín	Arveja verde en vaina, repollo blanco, cebolla puerro y junca, habichuela, ahuyama, espinaca, calabaza, frijol verde cargamanto, mandarina Oneco, tangelo, breva, guayaba pera pitahaya, coco, banano criollo, limón común y Tahití, granadilla, lulo, pera importada, papa criolla limpia, arracacha blanca, plátano hartón verde y maduro, maíz blanco cáscara.	Lechuga crespa, repollo morado y blanco bogotano, berenjena, zanahoria larga vida, pimentón, remolacha, apio, mangos común y de azúcar, piña manzana y gold, patilla baby, papaya Maradol, kiwi, uvas importada y red globe nacional, melón Cantalup, yuca criolla, carne de cerdo espinazo.
Pereira	Arveja y frijol verdes en vaina, pimentón, ahuyama, cebolla cabezona blanca, pepino cohombro, maracuyá, mangos reina, común y manzano, mandarina Oneco, melón Cantalup, naranjas Sweet y tangelo, arracacha blanca, papas única, rubí, parda pastusa, capira y criolla limpia, avena molida y en hojuelas.	Lechuga Batavia, repollo blanco, habichuela, zanahoria bogotana, coliflor, apio, tomate chonto, kiwi, aguacate papelillo, tomate de árbol, mango yulima, curuba, lulo, mora de Castilla, papa nevada.



## Verduras y hortalizas

### Bajó la cotización de la remolacha



Fuente: <http://2.bp.blogspot.com>

Durante la presente semana se redujeron los precios mayoristas de la remolacha debido al bajo nivel de producción en la Sabana de Bogotá, donde los cultivos se han visto afectados por el verano; a lo anterior se sumó el menor abastecimiento desde Aquitania, Gámeza, Tota y Samacá (Boyacá) y el oriente antioqueño. Esta situación se registró en diecinueve de los veinticinco mercados donde se vendió. En Bogotá, D. C. el kilo se negoció a \$1.516; 13,32 % menos.

De la misma forma, cayeron las cotizaciones de la lechuga Batavia, los tomates chonto y larga vida, el repollo blanco, las cebollas cabezonas blanca y roja ocañera y el apio. En el caso de la lechuga Batavia, las lluvias en las zonas productoras de la Sabana de Bogotá han causado daños en la calidad de las hojas, lo que trajo consigo la reducción del precio. Esta situación se registró en veintiuno de los treinta y ocho mercados donde se negoció. En Pereira y Bucaramanga, por ejemplo, el kilo se vendió a \$1.252 y a \$1.033, respectivamente; 13,13 %, en promedio, menos que la semana anterior.

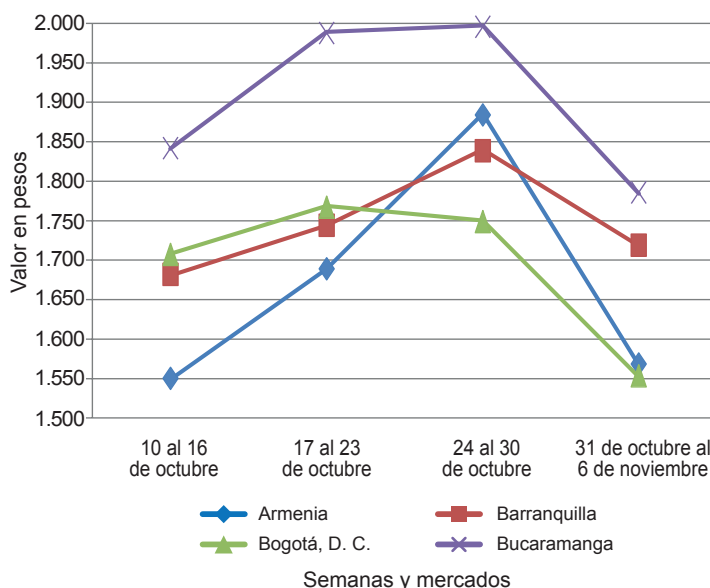
Asimismo, descendió el precio del tomate chonto en trece de los veinte mercados donde se negoció. Los comerciantes afirmaron que esta situación obedeció al mejoramiento de la oferta procedente de Algeciras, Pitalito (Huila), Neira, Manizales, Chinchiná (Caldas), Armenia (Quindío), Ábrego, Ocaña (Norte de Santander), Socorro y San Gil (Santander). En Cúcuta y Neiva, por

ejemplo, la reducción superó el 15,00 %, ofreciéndose el kilo a \$2.708 y a \$2.115, respectivamente.

En contraste, aumentaron los precios de la arveja verde en vaina, los frijoles verde en vaina y cargamanto, la ahuyama y el pepino cohombro. En el caso de la arveja verde, por ejemplo, el alza de la cotización mayorista obedeció a que las lluvias han afectado la recolección en Pamplona (Norte de Santander) y Nariño; a esto se sumó la menor oferta procedente de El Santuario, El Carmen de Viboral, San Vicente, Marinilla (Antioquia), Pasca, Fusagasugá (Cundinamarca) y Tunja (Boyacá). En Medellín y Villavicencio, por ejemplo, el incremento superó el 15,00 %, ofreciéndose el kilo a \$2.825 y a \$3.367, respectivamente.

También aumentaron los precios del frijol verde cargamanto en dieciocho de los veintidós mercados. Los comerciantes afirmaron que descendió el abastecimiento procedente de Quetame, Ubaque, Cáqueza, Fómeque (Cundinamarca), El Tambo, Pasto (Nariño), Santuario, Sonsón, San Vicente (Antioquia), Bolívar, Versalles (Valle del Cauca) y Cajamarca (Tolima). En Cali y Sogamoso, por ejemplo, el kilo se negoció a \$3.508 y a \$2.800, respectivamente; 16,49 %, en promedio, más que la semana anterior. En el caso de la ahuyama se registró una reducción en la oferta desde El Banco (Magdalena), Villanueva (Santander), Dagua y La Unión (Valle del Cauca), lo que ocasionó el aumento del precio.

**Gráfico 2. Comportamiento de los precios de la remolacha 2015 (10 de octubre al 6 de noviembre)**



Fuente: SIPSA-DANE.



**Cuadro 1. Mercados mayoristas. Precios de venta de verduras y hortalizas  
2015 (31 de octubre al 6 de noviembre)**

Productos y mercados	Pesos por kilogramo				Tenden- cia	Productos y mercados	Pesos por kilogramo				Tenden- cia	
	Mínimo	Máximo	Medio	Precios			Mínimo	Máximo	Medio	Precios		
<b>Acelga</b>						<b>Ajo (continuación)</b>						
Armenia, Mercar	933	1.000	967	-		Pasto (Nariño)	4.000	5.500	4.417	+		
Barranquilla, Barranquillita	2.800	3.200	3.000	=		Pereira, La 41	4.667	5.556	5.069	+		
Bogotá, D. C., Corabastos	400	800	608	+++		Pereira, Mercasa	3.556	5.333	4.380	+		
Bucaramanga, Centroabastos	1.500	1.500	1.500	=		San Gil (Santander)	2.200	2.400	2.333	-		
Cali, Santa Helena	1.500	1.500	1.500	=		Sogamoso (Boyacá)	2.400	2.600	2.500	-		
Cartagena, Bazurto	2.000	2.000	2.000	=		Tunja (Boyacá)	3.400	3.600	3.507	-		
Chiquinquirá (Boyacá)	1.667	1.667	1.667	=		Valledupar, Mercabastos	5.300	5.300	5.300	=		
Duitama (Boyacá)	1.000	1.000	1.000	=		Villavicencio, CAV	7.000	8.000	7.258	+		
Ibagué, Plaza La 21	800	1.120	970	+++		<b>Ajo importado</b>						
Ipiales (Nariño), Ipiales somos todos	800	1.000	950	-		Armenia, Mercar	5.500	5.500	5.500	-		
Medellín, Central						Barranquilla, Barranquillita	5.300	5.500	5.425	=		
Mayorista de Antioquia	1.000	1.200	1.050	=		Barranquilla, Granabastos	5.000	5.200	5.150	-		
Neiva, Surabastos	1.500	1.500	1.500	-		Bogotá, D. C., Corabastos	5.500	6.500	5.950	-		
Pamplona (Norte de Santander)	1.600	2.000	1.800	+++		Bucaramanga, Centroabastos	5.500	5.500	5.500	=		
Pasto (Nariño)	1.000	1.500	1.292	+		Buenaventura (Valle del Cauca)	5.600	6.000	5.867	+		
Sogamoso (Boyacá)	1.000	1.000	1.000	=		Cali, Cavasa	5.300	5.600	5.467	+		
Tunja (Boyacá)	1.000	1.000	1.000	=		Cali, Santa Helena	5.200	5.400	5.267	+		
Ubaté (Cundinamarca)	600	600	600	=		Cartagena, Bazurto	5.000	5.000	5.000	=		
Villavicencio, CAV	1.000	1.200	1.089	-		Cartago (Valle del Cauca)	6.000	6.000	6.000	+		
Yopal (Casanare)	1.500	1.500	1.500	=		Cúcuta, Cenabastos	5.500	6.000	5.750	=		
<b>Ahuyama</b>						Ibagué, Plaza La 21	6.000	6.500	6.188	-		
Armenia, Mercar	1.500	1.800	1.575	++		Ipiales (Nariño), Ipiales somos todos	5.700	5.700	5.700	=		
Barranquilla, Barranquillita	971	1.114	1.067	+		Manizales (Caldas)	6.000	7.000	6.375	=		
Barranquilla, Granabastos	929	1.143	1.083	++		Medellín, Central						
Bogotá, D. C., Corabastos	1.900	2.000	1.993	-		Mayorista de Antioquia	5.500	5.700	5.600	+		
Bucaramanga, Centroabastos	1.100	1.200	1.156	+		Montería (Córdoba)	5.000	5.200	5.100	=		
Buenaventura (Valle del Cauca)	1.500	2.000	1.750	++		Neiva, Surabastos	5.800	6.200	6.013	-		
Cali, Cavasa	1.800	1.800	1.800	+		Palmira (Valle del Cauca)	5.400	5.500	5.467	+		
Cali, Santa Helena	1.600	1.800	1.750	+++		Pasto (Nariño)	5.500	6.000	5.683	-		
Cartagena, Bazurto	1.186	1.186	1.186	-		Pereira, La 41	6.000	6.500	6.267	=		
Cartago (Valle del Cauca)	1.200	1.500	1.367	+		Pereira, Mercasa	5.200	6.500	5.842	+		
Cúcuta, Cenabastos	1.200	1.200	1.200	=		Popayán (Cauca)	5.300	6.000	5.717	-		
Duitama (Boyacá)	880	960	920	-		Sincelejo (Sucre)	5.000	5.200	5.133	=		
Ibagué, Plaza La 21	1.400	1.400	1.400	+		Tuluá (Valle del Cauca)	5.400	5.800	5.525	-		
Manizales (Caldas)	1.700	2.000	1.850	+		<b>Apio</b>						
Medellín, Central						Armenia, Mercar	700	750	725	-		
Mayorista de Antioquia	1.000	1.400	1.260	++		Barranquilla, Barranquillita	900	1.000	950	=		
Montería (Córdoba)	640	700	670	+++		Barranquilla, Granabastos	1.000	1.100	1.025	=		
Palmira (Valle del Cauca)	1.500	1.600	1.533	+		Bogotá, D. C., Corabastos	300	400	328	--		
Pamplona (Norte de Santander)	1.200	1.500	1.383	+++		Bucaramanga, Centroabastos	1.000	1.083	1.006	+		
Pereira, La 41	1.500	1.500	1.500	=		Cali, Cavasa	529	706	627	-		
Pereira, Mercasa	1.500	1.700	1.633	++		Cali, Santa Helena	529	588	578	-		
Rionegro (Antioquia)	1.000	1.600	1.425	++		Cartagena, Bazurto	1.000	1.000	1.000	=		
San Gil (Santander)	900	1.000	933	+		Cartago (Valle del Cauca)	720	800	773	=		
Sincelejo (Sucre)	1.140	1.200	1.190	+		Chiquinquirá (Boyacá)	1.200	1.200	1.200	=		
Socorro (Santander)	800	1.000	900	+		Cúcuta, Cenabastos	833	1.167	1.014	+		
Tuluá (Valle del Cauca)	1.300	1.500	1.367	+		Ibagué, Plaza La 21	640	960	800	=		
Tunja (Boyacá)	1.077	1.077	1.077	+		Ipiales (Nariño), Ipiales somos todos	1.250	1.500	1.375	++		
Valledupar, Mercabastos	900	900	900	=		Manizales (Caldas)	960	1.200	1.060	+		
Valledupar, Mercado Nuevo	900	900	900	=		Marinilla (Antioquia)	230	270	249	--		
Villavicencio, CAV	1.600	1.600	1.600	=		Medellín, Central						
Yopal (Casanare)	800	800	800	=		Mayorista de Antioquia	400	500	430	-		
<b>Ahuyamin (Sakata)</b>						Medellín, Plaza						
Bogotá, D. C., Corabastos	1.300	1.500	1.430	+		Minorista José María Villa	500	500	500	-		
Neiva, Surabastos	1.600	1.600	1.600	+		Montería (Córdoba)	600	800	683	-		
San Gil (Santander)	800	900	833	=		Neiva, Surabastos	1.200	1.200	1.200	=		
Sogamoso (Boyacá)	846	846	846	++		Palmira (Valle del Cauca)	1.083	1.250	1.153	-		
Tunja (Boyacá)	1.200	1.400	1.344	-		Pamplona (Norte de Santander)	1.167	1.250	1.208	+		
Villavicencio, CAV	1.200	1.600	1.442	+		Pasto (Nariño)	2.500	3.000	2.750	=		
Yopal (Casanare)	1.400	1.500	1.450	-		Pereira, La 41	1.000	1.167	1.056	+		
<b>AjÍ topito dulce</b>						Pereira, Mercasa	833	1.167	993	-		
Barranquilla, Barranquillita	3.500	3.750	3.625	=		Rionegro (Antioquia)	600	800	695	--		
Cartagena, Bazurto	1.250	2.500	1.895	---		Sincelejo (Sucre)	700	1.000	889	++		
Medellín, Central						Tuluá (Valle del Cauca)	833	1.167	1.000	-		
Mayorista de Antioquia	1.800	2.400	2.110	+		Tunja (Boyacá)	1.000	1.000	1.000	=		
Montería (Córdoba)	1.750	2.625	2.333	---		Valledupar, Mercabastos	1.000	1.200	1.078	+		
Sincelejo (Sucre)	1.250	1.500	1.444	---		Villavicencio, CAV	1.000	1.200	1.133	+		
<b>Ajo</b>						<b>Arveja verde en vaina</b>						
Bogotá, D. C., Corabastos	6.000	8.000	7.573	+++		Armenia, Mercar	2.800	3.040	2.910	+++		
Chiquinquirá (Boyacá)	4.000	4.400	4.300	+		Barranquilla, Barranquillita	4.500	5.000	4.750	=		
Cúcuta, Cenabastos	1.200	1.500	1.350	=		Barranquilla, Granabastos	4.500	5.500	5.000	=		
Duitama (Boyacá)	2.600	2.800	2.700	+		Bogotá, D. C., Corabastos	3.400	4.000	3.665	++		
Ibagué, Plaza La 21	3.333	3.333	3.333	n.d.		Bucaramanga, Centroabastos	2.800	3.400	3.080	+		
Ipiales (Nariño), Ipiales somos todos	4.250	4.500	4.472	++		Carmen de Viboral (Antioquia)	2.400	2.500	2.475	+		
Manizales (Caldas)	4.375	5.000	4.531	=		Cartago (Valle del Cauca)	2.400	3.360	2.940	+		
Medellín, Central						Chiquinquirá (Boyacá)	2.800	3.600	3.250	++		
Mayorista de Antioquia	4.000	5.000	4.600	-		Cúcuta, Cenabastos	3.000	5.000	4.328	++		
Pamplona (Norte de Santander)	1.875	2.500	2.069	--		Duitama (Boyacá)	2.600	2.600	2.600	+		
						El Santuario (Antioquia)	2.500	2.900	2.680	+++		

**Cuadro 1. Mercados mayoristas. Precios de venta de verduras y hortalizas (continuación)**  
2015 (31 de octubre al 6 de noviembre)

Productos y mercados	Pesos por kilogramo				Tendencia	Productos y mercados	Pesos por kilogramo				Tendencia
	Mínimo	Máximo	Medio	Precios			Mínimo	Máximo	Medio	Precios	
<b>Arveja verde en vaina (continuación)</b>						<b>Calabaza (continuación)</b>					
Ibagué, Plaza La 21	2.400	3.200	2.688		+	Cúcuta, Cenabastos	444	444	444	=	
Ipiales (Nariño), Ipiales somos todos	2.600	2.800	2.633		+++	Medellín, Central					
La Ceja (Antioquia)	2.800	3.200	2.975		+++	Mayorista de Antioquia	700	1.000	813	+	
Manizales (Caldas)	3.500	4.500	3.917		+++	Montería (Córdoba)	500	700	598	-	
Marinilla (Antioquia)	2.100	2.900	2.425		++	<b>Cebolla cabeza blanca</b>					
Medellín, Central						Armenia, Mercar	1.300	1.500	1.403	-	
Mayorista de Antioquia	2.500	3.200	2.825		++	Barranquilla, Barranquillita	1.600	1.680	1.630	-	
Medellín, Plaza						Barranquilla, Granabastos	1.700	1.760	1.730	-	
Minorista José María Villa	2.400	3.200	2.920		++	Bogotá, D. C., Corabastos	1.300	1.600	1.459	+	
Neiva, Surabastos	2.400	3.200	2.920		+++	Bucaramanga, Centroabastos	1.400	1.500	1.450	+	
Palmira (Valle del Cauca)	2.200	3.000	2.575		+++	Cartagena, Bazurto	1.600	1.700	1.633	-	
Pamplona (Norte de Santander)	3.000	3.750	3.306		+	Cartago (Valle del Cauca)	1.500	1.600	1.548	-	
Pereira, La 41	2.000	3.200	2.600		++	Chiquinquirá (Boyacá)	1.500	1.600	1.575	-	
Pereira, Mercasa	3.200	3.680	3.473		+++	Cúcuta, Cenabastos	1.400	1.600	1.450	=	
Rionegro (Antioquia)	2.200	3.000	2.630		++	Duitama (Boyacá)	1.400	1.400	1.400	-	
San Gil (Santander)	3.200	4.000	3.600		++	Ibagué, Plaza La 21	1.200	1.760	1.529	++	
San Vicente (Antioquia)	2.400	2.600	2.500		+++	La Ceja (Antioquia)	1.700	2.000	1.867	+	
Socorro (Santander)	3.200	3.200	3.200		=	Manizales (Caldas)	1.400	1.700	1.563	+	
Sogamoso (Boyacá)	3.200	3.200	3.200		+++	Medellín, Central	1.563	2.000	1.753	-	
Sonsón (Antioquia)	1.667	1.850	1.746		=	Mayorista de Antioquia					
Tuluá (Valle del Cauca)	2.800	3.360	3.020		+++	Medellín, Plaza					
Tunja (Boyacá)	2.800	3.400	3.227		+++	Minorista José María Villa	1.600	1.900	1.773	-	
Ubaté (Cundinamarca)	2.200	2.200	2.200		-	Montería (Córdoba)	1.600	1.740	1.670	-	
Villavicencio, CAV	3.000	3.600	3.367		+++	Pamplona (Norte de Santander)	1.200	1.300	1.256	-	
Yopal (Casanare)	3.646	3.750	3.698		+++	Pereira, La 41	1.360	1.640	1.463	-	
<b>Arveja verde en vaina pastusa</b>						Pereira, Mercasa	1.320	1.600	1.465	+	
Buenaventura (Valle del Cauca)	2.400	3.200	2.800		++	Rionegro (Antioquia)	1.563	1.667	1.642	-	
Cali, Cavasa	2.800	3.000	2.833		+++	San Gil (Santander)	1.400	1.600	1.500	+	
Cali, Santa Helena	2.200	2.600	2.400		++	Sincelejo (Sucre)	1.700	1.900	1.722	-	
Manizales (Caldas)	4.000	4.500	4.167		+++	Socorro (Santander)	1.600	1.700	1.650	++	
Medellín, Central						Sogamoso (Boyacá)	1.300	1.300	1.300	=	
Mayorista de Antioquia	2.400	2.400	2.400		+	Tunja (Boyacá)	1.200	1.400	1.320	+	
Pasto (Nariño)	2.300	2.800	2.635		+++	Ubaté (Cundinamarca)	1.600	1.600	1.600	=	
Popayán (Cauca)	2.800	3.000	2.883		+++	Valledupar, Mercabastos	1.580	1.900	1.690	+	
<b>Berenjena</b>						Villavicencio, CAV	1.500	1.800	1.633	+	
Armenia, Mercar	1.500	1.600	1.517		+	Yopal (Casanare)	1.458	1.667	1.563	+	
Barranquilla, Barranquillita	875	1.125	967		-	<b>Cebolla cabeza blanca bogotana</b>					
Bogotá, D. C., Corabastos	1.500	1.600	1.558		=	Buenaventura (Valle del Cauca)	1.563	1.729	1.628	-	
Cartagena, Bazurto	1.250	1.250	1.250		=	Cali, Cavasa	1.354	1.583	1.477	+	
Manizales (Caldas)	2.000	2.500	2.125		=	Cali, Santa Helena	1.458	1.542	1.486	-	
Medellín, Central						Neiva, Surabastos	1.360	1.700	1.503	+	
Mayorista de Antioquia	1.000	1.300	1.210		-	Tuluá (Valle del Cauca)	1.354	1.563	1.458	-	
Montería (Córdoba)	825	1.000	950		-	<b>Cebolla cabeza blanca importada</b>					
Sincelejo (Sucre)	750	833	778		-	Ipiales (Nariño), Ipiales somos todos	1.304	1.522	1.437	-	
<b>Brócoli</b>						<b>Cebolla cabeza blanca pastusa</b>					
Armenia, Mercar	2.000	2.000	2.000		-	Buenaventura (Valle del Cauca)	1.458	1.583	1.521	-	
Barranquilla, Barranquillita	4.000	4.500	4.250		=	Cali, Cavasa	1.292	1.458	1.372	+	
Barranquilla, Granabastos	4.000	4.500	4.375		=	Palmira (Valle del Cauca)	1.458	1.563	1.524	-	
Bogotá, D. C., Corabastos	1.800	3.000	2.283		--	Pasto (Nariño)	1.250	1.458	1.365	-	
Bucaramanga, Centroabastos	2.000	2.000	2.000		-	Popayán (Cauca)	1.563	1.771	1.663	-	
Cali, Cavasa	1.083	1.250	1.153		+	<b>Cebolla cabeza roja</b>					
Cali, Santa Helena	1.800	2.000	1.850		-	Cúcuta, Cenabastos	2.917	2.917	2.917	=	
Cartagena, Bazurto	5.000	5.000	5.000		-	San Gil (Santander)	3.000	3.200	3.133	-	
Chiquinquirá (Boyacá)	1.400	1.400	1.400		+	<b>Cebolla cabeza roja importada</b>					
Cúcuta, Cenabastos	2.000	2.500	2.375		-	Barranquilla, Barranquillita	3.444	3.556	3.500	=	
Duitama (Boyacá)	1.000	1.000	1.000		---	Bucaramanga, Centroabastos	2.813	2.917	2.865	-	
Ibagué, Plaza La 21	1.500	2.000	1.719		-	Cali, Cavasa	2.778	2.889	2.833	+	
Ipiales (Nariño), Ipiales somos todos	667	917	819		+	Ipiales (Nariño), Ipiales somos todos	1.630	1.739	1.715	+	
Manizales (Caldas)	2.400	2.667	2.578		++	Medellín, Central					
Marinilla (Antioquia)	800	1.100	938		+	Mayorista de Antioquia	2.800	3.021	2.934	+	
Medellín, Central						Montería (Córdoba)	2.900	3.200	3.063	+	
Mayorista de Antioquia	1.300	1.700	1.470		-	<b>Cebolla cabeza roja ocañera</b>					
Neiva, Surabastos	3.500	4.000	3.763		+	Barranquilla, Barranquillita	3.021	3.125	3.073	-	
Palmira (Valle del Cauca)	1.083	1.333	1.194		+	Barranquilla, Granabastos	3.021	3.229	3.203	-	
Pamplona (Norte de Santander)	2.000	2.000	2.000		-	Cartagena, Bazurto	3.143	3.222	3.175	-	
Pasto (Nariño)	1.500	2.000	1.792		+++	Sincelejo (Sucre)	3.111	3.286	3.196	-	
Sogamoso (Boyacá)	800	800	800		=	Valledupar, Mercabastos	2.500	2.800	2.700	-	
Tunja (Boyacá)	1.100	1.300	1.190		-	Valledupar, Mercado Nuevo	2.500	2.800	2.717	-	
Ubaté (Cundinamarca)	1.500	1.500	1.500		+++	<b>Cebolla cabeza roja peruana</b>					
Villavicencio, CAV	2.400	3.000	2.676		-	Barranquilla, Granabastos	3.444	3.444	3.444	-	
<b>Calabacín</b>						Cartagena, Bazurto	3.478	3.571	3.525	+++	
Medellín, Central											
Mayorista de Antioquia	800	1.500	1.130		-						
Tunja (Boyacá)	650	850	750		+						
Ubaté (Cundinamarca)	1.000	1.000	1.000		---						
<b>Calabaza</b>											
Bogotá, D. C., Corabastos	600	800	700		-						




**Cuadro 1. Mercados mayoristas. Precios de venta de verduras y hortalizas (continuación)  
2015 (31 de octubre al 6 de noviembre)**

Productos y mercados	Pesos por kilogramo				Tendencia	Productos y mercados	Pesos por kilogramo				Tendencia
	Mínimo	Máximo	Medio	Precios			Mínimo	Máximo	Medio	Precios	
<b>Cebolla cabezona roja peruana (continuación)</b>						<b>Chócolo mazorca (continuación)</b>					
Neiva, Surabastos	2.700	2.800	2.753		+	Cúcuta, Cenabastos	545	636	588		-
Sincelejo (Sucre)	3.261	3.478	3.321		+	Duitama (Boyacá)	1.200	1.200	1.200		=
<b>Cebolla junca</b>						El Santuario (Antioquia)	1.000	1.038	1.009		n.d.
Armenia, Mercar	1.571	1.786	1.705		-	Ibagué, Plaza La 21	720	1.120	913		++
Bucaramanga, Centroabastos	1.094	1.406	1.250		+	Ipiales (Nariño), Ipiales somos todos	800	1.000	943		-
Cartagena, Bazurto	1.176	1.324	1.250		-	Manizales (Caldas)	600	700	650		+
Cartago (Valle del Cauca)	1.200	1.440	1.320		--	Marinilla (Antioquia)	750	833	786		+
Chiquinquirá (Boyacá)	1.250	1.333	1.313		+	Medellín, Central					
Ipiales (Nariño), Ipiales somos todos	750	1.500	1.063		-	Mayorista de Antioquia	706	824	771		+
La Ceja (Antioquia)	1.040	1.200	1.153		=	Medellín, Plaza					
Manizales (Caldas)	1.600	1.920	1.760		-	Minorista José María Villa	800	867	840		+
Medellín, Central						Montería (Córdoba)	800	900	833		+
Mayorista de Antioquia	933	1.500	1.183		+	Pamplona (Norte de Santander)	545	636	573		+
Medellín, Plaza						Pasto (Nariño)	714	786	774		--
Minorista José María Villa	1.000	1.500	1.303		+	Peñol (Antioquia)	792	917	841		+
Montería (Córdoba)	1.833	2.667	2.167		--	Popayán (Cauca)	757	786	764		-
Neiva, Surabastos	1.320	1.760	1.523		+++	Rionegro (Antioquia)	571	929	751		+++
Pereira, La 41	1.000	1.200	1.078		--	San Gil (Santander)	1.250	1.625	1.458		+
Pereira, Mercasa	1.000	1.200	1.104		+	San Vicente (Antioquia)	792	833	811		-
Rionegro (Antioquia)	1.300	1.600	1.520		+	Sincelejo (Sucre)	500	520	506		-
Sincelejo (Sucre)	1.600	2.160	1.813		--	Socorro (Santander)	1.375	1.500	1.438		-
Sonsón (Antioquia)	880	960	920		=	Sogamoso (Boyacá)	1.200	1.200	1.200		=
Ubaté (Cundinamarca)	1.600	1.600	1.600		++	Sonsón (Antioquia)	550	600	583		-
Valledupar, Mercabastos	1.333	1.500	1.389		-	Tuluá (Valle del Cauca)	643	714	679		=
Villavicencio, CAV	1.739	1.957	1.821		+	Tunja (Boyacá)	900	1.000	970		+
Yopal (Casanare)	1.522	1.739	1.630		=	Ubaté (Cundinamarca)	900	900	900		=
<b>Cebolla junca Aquitania</b>						Valledupar, Mercabastos	933	1.067	978		-
Barranquilla, Barranquillita	1.333	1.467	1.392		-	Villavicencio, CAV	1.700	1.900	1.763		++
Barranquilla, Granabastos	1.467	1.500	1.492		=	Yopal (Casanare)	1.500	1.500	1.500		---
Bogotá, D. C., Corabastos	1.333	1.667	1.492		+	<b>Cidra</b>					
Bucaramanga, Centroabastos	1.094	1.406	1.250		=	Bogotá, D. C., Corabastos	1.400	1.700	1.551		-
Buenaventura (Valle del Cauca)	1.700	1.700	1.700		=	Ibagué, Plaza La 21	800	960	920		+
Duitama (Boyacá)	1.000	1.000	1.000		=	La Ceja (Antioquia)	300	600	450		++
Ibagué, Plaza La 21	1.320	1.400	1.390		=	Marinilla (Antioquia)	600	700	659		--
Neiva, Surabastos	1.267	1.500	1.396		n.d.	Medellín, Central					
San Gil (Santander)	1.360	1.360	1.360		+	Mayorista de Antioquia	700	800	750		+
Sogamoso (Boyacá)	1.000	1.000	1.000		=	Peñol (Antioquia)	550	700	640		+
Tuluá (Valle del Cauca)	1.600	1.689	1.644		=	San Vicente (Antioquia)	400	500	458		---
Tunja (Boyacá)	1.000	1.167	1.093		+	Villavicencio, CAV	1.200	1.440	1.307		-
<b>Cebolla junca Berlín</b>						<b>Cilantro</b>					
Barranquilla, Barranquillita	1.267	1.500	1.422		-	Armenia, Mercar	2.000	2.400	2.300		+++
Cúcuta, Cenabastos	1.250	1.250	1.250		=	Barranquilla, Barranquillita	6.000	6.500	6.250		=
Pamplona (Norte de Santander)	781	938	911		+	Bogotá, D. C., Corabastos	2.000	5.000	3.388		-
<b>Cebolla junca pastusa</b>						Bucaramanga, Centroabastos	6.000	10.000	7.854		---
Palmira (Valle del Cauca)	750	958	847		++	Buenaventura (Valle del Cauca)	1.750	2.000	1.917		=
Pasto (Nariño)	533	800	707		--	Cali, Cavasa	1.500	2.250	1.825		+
Popayán (Cauca)	978	1.111	1.052		+	Cali, Santa Helena	2.250	2.500	2.396		+++
<b>Cebolla junca Tenerife</b>						Cartagena, Bazurto	4.000	4.500	4.333		-
Cali, Cavasa	900	1.100	988		-	Cartago (Valle del Cauca)	3.000	3.000	3.000		++
Cali, Santa Helena	900	1.000	983		=	Chiquinquirá (Boyacá)	2.500	2.500	2.500		=
Palmira (Valle del Cauca)	889	978	926		++	Cúcuta, Cenabastos	5.000	6.000	5.500		=
<b>Cebolla puerro</b>						Duitama (Boyacá)	2.667	2.667	2.667		-
Bogotá, D. C., Corabastos	2.250	2.500	2.438		n.d.	Ibagué, Plaza La 21	2.400	6.000	3.813		++
Cali, Santa Helena	4.500	5.000	4.750		+	Ipiales (Nariño), Ipiales somos todos	2.000	3.200	2.433		---
Cúcuta, Cenabastos	3.000	3.750	3.625		++	La Ceja (Antioquia)	2.500	3.000	2.792		+
Medellín, Central						Manizales (Caldas)	4.000	4.800	4.467		+++
Mayorista de Antioquia	2.500	3.000	2.835		+++	Marinilla (Antioquia)	1.000	2.800	1.913		+++
Pamplona (Norte de Santander)	2.500	3.000	2.750		=	Medellín, Central					
<b>Cebollín chino</b>						Mayorista de Antioquia	3.000	4.700	3.353		+++
Barranquilla, Barranquillita	3.500	4.500	4.083		++	Medellín, Plaza					
Cartagena, Bazurto	5.500	5.500	5.500		=	Minorista José María Villa	2.500	4.500	3.500		+++
<b>Chócolo mazorca</b>						Montería (Córdoba)	5.000	8.000	5.750		=
Armenia, Mercar	857	857	857		=	Neiva, Surabastos	5.333	9.333	7.167		--
Armenia, Retiro	786	786	786		-	Palmira (Valle del Cauca)	1.500	1.750	1.625		+
Barranquilla, Barranquillita	486	595	525		-	Pamplona (Norte de Santander)	1.667	2.000	1.833		+
Bogotá, D. C., Corabastos	1.500	1.800	1.652		+++	Pasto (Nariño)	6.000	8.500	7.333		+
Bucaramanga, Centroabastos	800	1.125	985		+	Pereira, La 41	2.500	3.000	2.833		+++
Buenaventura (Valle del Cauca)	1.000	1.143	1.076		+++	Pereira, Mercasa	2.000	3.000	2.556		+++
Cali, Cavasa	1.043	1.143	1.091		+++	Popayán (Cauca)	2.000	2.000	2.000		=
Cali, Santa Helena	857	1.071	976		++	Rionegro (Antioquia)	2.000	4.800	3.387		+++
Cartagena, Bazurto	500	750	625		--	Sincelejo (Sucre)	5.000	7.000	6.167		++
Cartago (Valle del Cauca)	875	1.000	931		+	Sogamoso (Boyacá)	2.667	2.667	2.667		=
Chiquinquirá (Boyacá)	900	1.000	950		+	Tuluá (Valle del Cauca)	1.400	1.400	1.400		=
						Tunja (Boyacá)	1.250	2.500	1.783		-
						Ubaté (Cundinamarca)	5.000	5.000	5.000		+++
						Valledupar, Mercabastos	3.000	4.500	3.833		=
						Valledupar, Mercado Nuevo	3.000	4.500	3.833		=
						Villavicencio, CAV	3.000	4.000	3.688		-
						Yopal (Casanare)	3.000	3.250	3.125		--



**Cuadro 1. Mercados mayoristas. Precios de venta de verduras y hortalizas (continuación)**  
2015 (31 de octubre al 6 de noviembre)

Productos y mercados	Pesos por kilogramo				Tendencia	Productos y mercados	Pesos por kilogramo				Tendencia
	Mínimo	Máximo	Medio	Precios			Mínimo	Máximo	Medio	Precios	
<b>Coles</b>						<b>Frijol verde cargamanto (continuación)</b>					
Barranquilla, Barranquillita	2.000	3.500	2.583		++	Peñol (Antioquia)	2.800	3.000	2.908		+
Bogotá, D. C., Corabastos	1.600	2.000	1.633		+	Popayán (Cauca)	2.800	2.900	2.875		+
Medellín, Central						Rionegro (Antioquia)	2.700	3.000	2.918		+
Mayorista de Antioquia	800	1.000	955		++	San Vicente (Antioquia)	2.500	2.700	2.600		+
Medellín, Plaza						Sogamoso (Boyacá)	2.800	2.800	2.800		++
Minorista José María Villa	600	600	600		=	Sonsón (Antioquia)	2.200	2.300	2.225		++
<b>Coliflor</b>						Tuluá (Valle del Cauca)	3.200	4.000	3.620		++
Armenia, Mercar	1.667	1.667	1.667		-	Tunja (Boyacá)	2.600	3.000	2.793		++
Barranquilla, Barranquillita	4.000	4.500	4.250		=	Villavicencio, CAV	2.800	3.600	3.275		+++
Barranquilla, Granabastos	4.500	4.500	4.500		=	Yopal (Casanare)	2.917	3.021	2.969		-
Bogotá, D. C., Corabastos	1.000	1.500	1.292		+++	<b>Frijol verde en vaina</b>					
Bucaramanga, Centroabastos	2.000	2.000	2.000		-	Armenia, Mercar	3.600	4.000	3.760		+++
Cali, Cavasa	1.083	1.250	1.153		+	Barranquilla, Barranquillita	4.500	5.000	4.750		=
Cali, Santa Helena	1.800	2.000	1.850		+	Barranquilla, Granabastos	4.500	5.000	4.750		=
Cartagena, Bazurto	5.000	5.000	5.000		=	Bucaramanga, Centroabastos	2.400	3.200	2.867		+
Cartago (Valle del Cauca)	1.280	1.440	1.333		+	Buenaventura (Valle del Cauca)	4.000	4.000	4.000		+++
Chiquinquirá (Boyacá)	1.400	1.400	1.400		-	Cartago (Valle del Cauca)	3.000	4.000	3.563		+++
Cúcuta, Cenabastos	2.000	2.500	2.375		-	Chiquinquirá (Boyacá)	2.000	2.400	2.200		+
Duitama (Boyacá)	1.000	1.000	1.000		---	Cúcuta, Cenabastos	2.500	2.500	2.500		=
Ipiales (Nariño), Ipiales somos todos	667	1.083	861		--	Ibagué, Plaza La 21	2.640	3.200	2.840		++
Manizales (Caldas)	1.800	2.000	1.933		-	Ipiales (Nariño), Ipiales somos todos	2.545	2.667	2.579		+
Marinilla (Antioquia)	900	1.200	1.024		++	Manizales (Caldas)	3.500	4.000	3.767		+
Medellín, Central						Montería (Córdoba)	3.300	3.500	3.367		+
Mayorista de Antioquia	1.400	1.700	1.510		+	Neiva, Surabastos	2.960	3.600	3.275		+
Neiva, Surabastos	2.000	2.300	2.131		-	Pamplona (Norte de Santander)	1.400	2.167	1.651		++
Palmira (Valle del Cauca)	1.300	1.400	1.317		-	Pereira, Mercasa	2.800	3.500	3.422		++
Pamplona (Norte de Santander)	2.000	2.000	2.000		=	San Gil (Santander)	2.560	2.800	2.720		+
Pasto (Nariño)	1.500	2.000	1.917		+++	Sincelejo (Sucre)	2.800	3.500	3.144		+
Pereira, La 41	1.667	2.000	1.833		=	Socorro (Santander)	2.000	2.240	2.120		-
Pereira, Mercasa	1.000	1.667	1.347		--	Tunja (Boyacá)	2.000	2.400	2.260		+++
Popayán (Cauca)	1.083	1.167	1.146		=	<b>Haba verde</b>					
Sogamoso (Boyacá)	1.000	1.000	1.000		=	Bogotá, D. C., Corabastos	1.200	1.600	1.417		-
Tunja (Boyacá)	1.200	1.400	1.340		+	Chiquinquirá (Boyacá)	700	700	700		--
Ubaté (Cundinamarca)	1.500	1.500	1.500		+++	Cúcuta, Cenabastos	800	1.000	933		+
Villavicencio, CAV	1.600	1.600	1.600		+	Duitama (Boyacá)	700	760	730		+
<b>Espinaca</b>						Ipiales (Nariño), Ipiales somos todos	1.250	1.500	1.325		+
Armenia, Mercar	2.000	2.667	2.370		+	Pamplona (Norte de Santander)	600	1.000	838		++
Barranquilla, Barranquillita	4.000	4.500	4.250		=	Sogamoso (Boyacá)	800	860	830		+
Barranquilla, Granabastos	3.800	4.000	3.900		-	Tunja (Boyacá)	760	800	792		+
Bogotá, D. C., Corabastos	600	1.000	825		-	Ubaté (Cundinamarca)	1.000	1.000	1.000		=
Bucaramanga, Centroabastos	2.000	2.500	2.036		+	<b>Habichuela</b>					
Cartagena, Bazurto	5.000	5.000	5.000		=	Armenia, Mercar	1.600	1.760	1.660		--
Chiquinquirá (Boyacá)	1.500	1.500	1.500		=	Barranquilla, Barranquillita	1.700	2.250	1.942		-
Duitama (Boyacá)	2.500	2.500	2.500		---	Barranquilla, Granabastos	1.700	1.900	1.825		+
Ibagué, Plaza La 21	1.556	1.778	1.667		+	Bogotá, D. C., Corabastos	2.240	3.040	2.677		+
Ipiales (Nariño), Ipiales somos todos	800	1.000	950		=	Bucaramanga, Centroabastos	1.150	1.500	1.357		-
Manizales (Caldas)	2.500	3.000	2.625		-	Buenaventura (Valle del Cauca)	2.000	2.080	2.027		--
Marinilla (Antioquia)	530	700	641		-	Cali, Cavasa	1.600	1.800	1.740		--
Medellín, Central						Cali, Santa Helena	1.400	1.600	1.533		---
Mayorista de Antioquia	700	1.000	793		+	Cartagena, Bazurto	1.500	1.750	1.708		-
Medellín, Plaza						Cartago (Valle del Cauca)	1.760	2.000	1.910		-
Minorista José María Villa	800	800	800		-	Chiquinquirá (Boyacá)	2.222	2.222	2.222		=
Neiva, Surabastos	1.882	2.588	2.294		+	Cúcuta, Cenabastos	1.500	2.000	1.917		+++
Pamplona (Norte de Santander)	1.500	2.000	1.750		=	Duitama (Boyacá)	2.750	2.750	2.750		+
Pasto (Nariño)	1.000	1.500	1.375		++	El Santuario (Antioquia)	1.300	1.500	1.433		+++
Sogamoso (Boyacá)	1.333	1.667	1.500		-	Ibagué, Plaza La 21	2.000	2.560	2.300		-
Tunja (Boyacá)	1.667	1.833	1.689		-	Ipiales (Nariño), Ipiales somos todos	3.750	4.250	3.806		+
Ubaté (Cundinamarca)	1.412	1.412	1.412		--	La Ceja (Antioquia)	1.600	1.800	1.725		++
Villavicencio, CAV	1.200	1.600	1.372		-	Manizales (Caldas)	1.600	1.920	1.720		-
Yopal (Casanare)	5.000	5.000	5.000		++	Marinilla (Antioquia)	1.150	1.500	1.333		+
<b>Frijol verde bolo</b>						Medellín, Central					
Cúcuta, Cenabastos	3.000	3.000	3.000		=	Mayorista de Antioquia	1.000	1.600	1.365		++
Pamplona (Norte de Santander)	2.400	2.917	2.692		++	Medellín, Plaza					
<b>Frijol verde cargamanto</b>						Minorista José María Villa	1.200	1.600	1.500		+++
Bogotá, D. C., Corabastos	3.200	3.600	3.403		+++	Montería (Córdoba)	2.000	2.500	2.238		+++
Cali, Cavasa	3.400	3.600	3.508		+++	Neiva, Surabastos	2.000	2.640	2.445		-
Cali, Santa Helena	2.800	3.200	3.050		++	Palmira (Valle del Cauca)	1.520	2.000	1.740		--
Carmen de Viboral (Antioquia)	2.600	2.800	2.700		++	Pamplona (Norte de Santander)	1.250	1.500	1.344		--
Chiquinquirá (Boyacá)	2.800	3.000	2.900		+	Pasto (Nariño)	2.600	3.400	3.083		-
Duitama (Boyacá)	2.400	2.600	2.500		=	Pereira, La 41	1.600	2.000	1.760		--
El Santuario (Antioquia)	2.000	3.000	2.450		-	Pereira, Mercasa	1.600	1.600	1.600		--
La Ceja (Antioquia)	2.600	3.200	2.850		+	Popayán (Cauca)	1.400	1.680	1.513		--
Marinilla (Antioquia)	2.700	3.000	2.825		+	Rionegro (Antioquia)	1.000	1.700	1.260		-
Medellín, Central						San Gil (Santander)	1.591	1.591	1.591		=
Mayorista de Antioquia	2.300	3.000	2.715		+	Sincelejo (Sucre)	1.600	2.000	1.833		-
Medellín, Plaza						Socorro (Santander)	1.591	1.591	1.591		-
Minorista José María Villa	2.500	3.000	2.803		+	Sogamoso (Boyacá)	1.375	1.375	1.375		=
Pasto (Nariño)	2.800	3.100	2.943		+	Sonsón (Antioquia)	1.100	1.200	1.163		++


**Cuadro 1. Mercados mayoristas. Precios de venta de verduras y hortalizas (continuación)  
2015 (31 de octubre al 6 de noviembre)**

Productos y mercados	Pesos por kilogramo				Tenden- cia	Productos y mercados	Pesos por kilogramo				Tenden- cia
	Mínimo	Máximo	Medio	Precios			Mínimo	Máximo	Medio	Precios	
<b>Habichuela (continuación)</b>						<b>Pepino cohombro (continuación)</b>					
Tuluá (Valle del Cauca)	1.840	2.400	2.070		--	La Ceja (Antioquia)	1.000	1.000	1.000		+
Tunja (Boyacá)	2.000	2.800	2.587		++	Manizales (Caldas)	1.200	1.400	1.300		+
Ubaté (Cundinamarca)	3.200	3.200	3.200		+	Marinilla (Antioquia)	500	550	531		-
Valledupar, Mercabastos	1.500	1.750	1.667		-	Medellín, Central					
Villavicencio, CAV	2.000	3.000	2.604		-	Mayorista de Antioquia	1.000	1.200	1.085		+
Yopal (Casanare)	3.333	3.611	3.472		=	Medellín, Plaza					
<b>Habichuela larga</b>						Minorista José María Villa	800	1.000	868		++
Barranquilla, Barranquillita	3.500	4.000	3.750		=	Montería (Córdoba)	1.000	1.200	1.067		+
Montería (Córdoba)	1.000	2.000	1.375		---	Neiva, Surabastos	769	1.154	910		-
<b>Lechuga Batavia</b>						Palmira (Valle del Cauca)	800	867	828		++
Armenia, Mercar	1.200	1.267	1.233		-	Pamplona (Norte de Santander)	600	800	715		-
Barranquilla, Barranquillita	1.700	1.800	1.750		=	Pasto (Nariño)	1.600	1.800	1.633		+
Barranquilla, Granabastos	1.300	1.500	1.450		-	Pereira, La 41	1.000	1.200	1.113		-
Bogotá, D. C., Corabastos	1.000	1.400	1.218		+	Pereira, Mercasa	1.000	1.100	1.033		+
Bucaramanga, Centroabastos	1.000	1.083	1.033		--	Popayán (Cauca)	846	923	910		-
Buenaventura (Valle del Cauca)	1.400	1.600	1.500		-	Rionegro (Antioquia)	600	750	655		+
Cali, Cavasa	538	923	718		+	San Gil (Santander)	680	800	733		++
Cali, Santa Helena	538	615	590		---	Sincelejo (Sucre)	700	800	733		--
Cartagena, Bazurto	1.467	1.467	1.467		-	Socorro (Santander)	720	800	760		++
Cartago (Valle del Cauca)	1.440	1.600	1.520		-	Sogamoso (Boyacá)	900	900	900		=
Chiquinquirá (Boyacá)	1.200	1.200	1.200		-	Sonsón (Antioquia)	500	550	525		=
Cúcuta, Cenabastos	1.000	1.167	1.083		+	Tuluá (Valle del Cauca)	1.000	1.200	1.050		=
Duitama (Boyacá)	1.500	1.500	1.500		-	Tunja (Boyacá)	940	1.000	976		-
Ibagué, Plaza La 21	1.120	1.440	1.240		-	Valledupar, Mercabastos	600	700	667		--
Ipiales (Nariño), Ipiales somos todos	615	769	705		+	Villavicencio, CAV	1.000	1.500	1.267		+
Manizales (Caldas)	1.500	2.000	1.725		-	<b>Pepino de rellenar</b>					
Marinilla (Antioquia)	750	800	780		+	Bogotá, D. C., Corabastos	1.250	2.200	1.737		++
Medellín, Central						Chiquinquirá (Boyacá)	1.000	1.133	1.033		=
Mayorista de Antioquia	571	857	681		+	Duitama (Boyacá)	1.000	1.000	1.000		-
Medellín, Plaza						Ibagué, Plaza La 21	1.440	1.920	1.653		++
Minorista José María Villa	571	714	639		-	Neiva, Surabastos	1.760	1.920	1.820		+
Montería (Córdoba)	1.000	1.400	1.158		++	San Gil (Santander)	1.200	1.360	1.280		-
Neiva, Surabastos	1.200	1.440	1.320		-	Sogamoso (Boyacá)	867	933	900		-
Palmira (Valle del Cauca)	769	923	872		--	Tunja (Boyacá)	833	1.500	1.211		+++
Pamplona (Norte de Santander)	1.083	1.167	1.125		+	Ubaté (Cundinamarca)	1.333	1.333	1.333		+++
Pasto (Nariño)	1.000	1.154	1.071		-	Villavicencio, CAV	1.500	2.000	1.867		++
Pereira, La 41	1.333	1.500	1.458		+	Yopal (Casanare)	2.000	2.200	2.100		--
Pereira, Mercasa	1.167	1.500	1.252		--	<b>Perejil</b>					
Popayán (Cauca)	917	1.000	958		+++	Armenia, Mercar	4.000	5.000	4.542		+
Rionegro (Antioquia)	900	1.100	970		-	Barranquilla, Barranquillita	3.500	4.000	3.750		=
San Gil (Santander)	1.250	1.500	1.389		++	Bogotá, D. C., Corabastos	2.667	3.333	2.813		+
Sincelejo (Sucre)	1.200	1.200	1.200		++	Bucaramanga, Centroabastos	4.000	4.000	4.000		=
Sogamoso (Boyacá)	1.300	1.300	1.300		--	Chiquinquirá (Boyacá)	2.667	2.667	2.667		--
Sonsón (Antioquia)	500	556	521		--	Duitama (Boyacá)	2.750	3.000	2.875		=
Tuluá (Valle del Cauca)	923	1.000	936		--	Ibagué, Plaza La 21	3.250	4.500	3.750		-
Tunja (Boyacá)	1.200	1.400	1.280		-	Ipiales (Nariño), Ipiales somos todos	2.500	3.000	2.792		+
Ubaté (Cundinamarca)	1.000	1.000	1.000		=	Manizales (Caldas)	3.200	4.000	3.600		+
Valledupar, Mercabastos	1.500	1.667	1.583		+	Medellín, Central					
Villavicencio, CAV	1.200	1.600	1.406		+	Mayorista de Antioquia	3.000	3.000	3.000		=
Yopal (Casanare)	1.800	1.800	1.800		-	Neiva, Surabastos	4.667	5.000	4.979		-
<b>Lechuga crespa morada</b>						Pamplona (Norte de Santander)	2.000	2.500	2.250		++
Bogotá, D. C., Corabastos	2.667	3.000	2.764		+	Pasto (Nariño)	3.500	4.000	3.667		-
Medellín, Central						Sogamoso (Boyacá)	3.333	3.667	3.500		-
Mayorista de Antioquia	1.000	1.000	1.000		---	Tunja (Boyacá)	1.667	2.000	1.867		=
<b>Lechuga crespa verde</b>						<b>Pimentón</b>					
Bogotá, D. C., Corabastos	2.000	2.333	2.201		-	Armenia, Mercar	1.500	1.600	1.563		-
Cali, Cavasa	2.200	2.400	2.300		=	Barranquilla, Barranquillita	1.417	2.000	1.646		+
Medellín, Central						Barranquilla, Granabastos	1.500	2.000	1.743		++
Mayorista de Antioquia	1.000	1.000	1.000		---	Bogotá, D. C., Corabastos	2.600	3.000	2.727		-
Neiva, Surabastos	1.400	1.500	1.413		-	Bucaramanga, Centroabastos	1.667	2.500	1.974		-
Villavicencio, CAV	4.800	5.600	5.222		+	Buenaventura (Valle del Cauca)	1.571	1.714	1.667		++
<b>Pepino cohombro</b>						Cali, Cavasa	1.800	2.000	1.975		+
Armenia, Mercar	1.000	1.200	1.113		-	Cali, Santa Helena	1.700	2.000	1.850		+
Barranquilla, Barranquillita	1.100	1.300	1.185		--	Cartagena, Bazurto	2.500	2.500	2.500		=
Barranquilla, Granabastos	760	1.325	1.065		+	Cartago (Valle del Cauca)	1.800	2.000	1.950		=
Bogotá, D. C., Corabastos	1.500	1.800	1.643		++	Chiquinquirá (Boyacá)	1.000	1.000	1.000		=
Bucaramanga, Centroabastos	720	800	766		+	Cúcuta, Cenabastos	2.083	2.500	2.432		-
Buenaventura (Valle del Cauca)	900	1.000	967		+	Duitama (Boyacá)	2.000	2.000	2.000		=
Cali, Cavasa	767	900	844		-	El Santuario (Antioquia)	1.700	1.800	1.746		-
Cali, Santa Helena	667	800	733		++	Ibagué, Plaza La 21	2.000	3.500	2.626		-
Cartagena, Bazurto	800	800	800		-	Ipiales (Nariño), Ipiales somos todos	2.000	3.000	2.583		-
Cartago (Valle del Cauca)	1.100	1.200	1.175		-	La Ceja (Antioquia)	2.000	2.000	2.000		-
Cúcuta, Cenabastos	800	900	850		++	Manizales (Caldas)	2.000	2.500	2.338		+
Duitama (Boyacá)	900	900	900		=	Marinilla (Antioquia)	1.550	1.800	1.675		-
El Santuario (Antioquia)	500	600	563		-	Medellín, Central					
Ibagué, Plaza La 21	960	960	960		+	Mayorista de Antioquia	2.200	2.600	2.350		-
Ipiales (Nariño), Ipiales somos todos	1.333	2.000	1.704		-	Medellín, Plaza					
						Minorista José María Villa	1.500	2.200	1.855		--
						Montería (Córdoba)	2.000	2.600	2.283		+

**Cuadro 1. Mercados mayoristas. Precios de venta de verduras y hortalizas (continuación)**  
**2015 (31 de octubre al 6 de noviembre)**

Productos y mercados	Pesos por kilogramo				Tendencia	Productos y mercados	Pesos por kilogramo				Tendencia
	Mínimo	Máximo	Medio	Precios			Mínimo	Máximo	Medio	Precios	
<b>Pimentón (continuación)</b>						<b>Repollo blanco</b>					
Neiva, Surabastos	1.786	2.286	1.985		-	Armenia, Mercar	400	500	456		--
Palмира (Valle del Cauca)	1.600	2.000	1.833		+	Barranquilla, Barranquillita	1.000	1.071	1.025		--
Pamplona (Norte de Santander)	2.083	2.917	2.361		+	Barranquilla, Granabastos	943	1.086	1.021		-
Pasto (Nariño)	2.200	2.400	2.250		+	Bucaramanga, Centroabastos	1.280	1.440	1.320		-
Peñol (Antioquia)	1.500	2.000	1.696		-	Buenaventura (Valle del Cauca)	433	467	456		--
Pereira, La 41	1.500	2.200	1.883		+	Cali, Cavasa	233	333	290		---
Pereira, Mercasa	2.000	2.200	2.033		++	Cali, Santa Helena	333	367	350		---
Popayán (Cauca)	2.143	2.143	2.143		-	Carmen de Viboral (Antioquia)	508	583	543		+++
Rionegro (Antioquia)	1.600	1.900	1.760		-	Cartagena, Bazurto	1.000	1.071	1.024		--
San Gil (Santander)	857	1.286	1.151		++	Cartago (Valle del Cauca)	720	880	800		--
Sincelejo (Sucre)	2.400	2.600	2.478		-	Chiquinquirá (Boyacá)	700	700	700		=
Socorro (Santander)	1.071	1.286	1.179		++	El Santuario (Antioquia)	417	583	479		-
Sogamoso (Boyacá)	1.167	1.167	1.167		=	La Ceja (Antioquia)	700	760	710		+
Sonsón (Antioquia)	1.400	1.500	1.463		-	Marinilla (Antioquia)	458	500	482		+
Tuluá (Valle del Cauca)	1.500	1.700	1.588		=	Medellín, Central					
Tunja (Boyacá)	1.571	1.786	1.719		-	Mayorista de Antioquia	446	554	505		++
Ubaté (Cundinamarca)	2.000	2.000	2.000		=	Medellín, Plaza					
Valledupar, Mercabastos	2.083	2.500	2.285		+	Minorista José María Villa	385	538	467		++
Valledupar, Mercado Nuevo	2.083	2.500	2.278		+	Montería (Córdoba)	617	833	724		++
Villavicencio, CAV	2.083	2.917	2.441		-	Palмира (Valle del Cauca)	333	367	356		--
Yopal (Casanare)	2.917	3.333	3.125		++	Pasto (Nariño)	233	267	251		-
<b>Pimentón verde</b>						Pereira, La 41	720	880	813		-
Bogotá, D. C., Corabastos	2.900	3.000	2.997		-	Pereira, Mercasa	640	800	698		--
Bucaramanga, Centroabastos	1.000	1.154	1.038		+++	Popayán (Cauca)	460	500	470		-
Medellín, Central						Rionegro (Antioquia)	500	667	583		+++
Mayorista de Antioquia	2.400	3.000	2.713		-	Sincelejo (Sucre)	633	667	659		+
<b>Rábano rojo</b>						Sonsón (Antioquia)	471	500	482		--
Armenia, Mercar	1.400	1.600	1.500		-	Tuluá (Valle del Cauca)	500	600	544		--
Barranquilla, Barranquillita	4.000	4.500	4.250		=	Valledupar, Mercabastos	1.143	1.329	1.219		-
Bogotá, D. C., Corabastos	667	833	747		--	Villavicencio, CAV	1.167	1.500	1.306		-
Bucaramanga, Centroabastos	3.000	3.000	3.000		=	Yopal (Casanare)	1.167	1.167	1.167		--
Cartagena, Bazurto	4.000	4.200	4.044		+	<b>Repollo blanco bogotano</b>					
Manizales (Caldas)	3.000	3.000	3.000		=	Cartago (Valle del Cauca)	917	1.000	958		--
Medellín, Central						Medellín, Central					
Mayorista de Antioquia	2.000	2.000	2.000		+	Mayorista de Antioquia	643	786	671		--
Neiva, Surabastos	2.500	3.500	2.969		-	Neiva, Surabastos	800	960	899		--
Pamplona (Norte de Santander)	1.000	1.500	1.250		---	Pereira, La 41	786	886	860		-
Pasto (Nariño)	2.500	4.000	3.125		+	Pereira, Mercasa	786	857	837		-
<b>Remolacha</b>						<b>Repollo morado</b>					
Armenia, Mercar	1.408	1.600	1.568		--	Bogotá, D. C., Corabastos	857	1.000	888		--
Barranquilla, Barranquillita	1.917	1.967	1.929		-	Bucaramanga, Centroabastos	2.000	2.000	2.000		=
Barranquilla, Granabastos	1.667	1.767	1.707		-	Buenaventura (Valle del Cauca)	1.167	1.233	1.189		-
Bogotá, D. C., Corabastos	1.333	1.667	1.516		-	Cali, Cavasa	1.000	1.500	1.236		-
Bucaramanga, Centroabastos	1.600	1.800	1.765		--	Cúcuta, Cenabastos	1.389	1.389	1.389		=
Cartagena, Bazurto	1.667	1.833	1.775		+	Medellín, Central					
Chiquinquirá (Boyacá)	1.500	1.600	1.550		+	Mayorista de Antioquia	677	800	704		--
Duitama (Boyacá)	1.700	1.700	1.700		=	Pamplona (Norte de Santander)	1.000	1.111	1.037		+
El Santuario (Antioquia)	1.200	1.500	1.385		++	Pasto (Nariño)	925	1.375	1.181		++
Ibagué, Plaza La 21	1.600	2.000	1.827		+	<b>Repollo verde</b>					
Ipiales (Nariño), Ipiales somos todos	1.167	1.167	1.167		-	Bogotá, D. C., Corabastos	857	857	857		-
La Ceja (Antioquia)	1.500	1.800	1.675		-	Cúcuta, Cenabastos	1.300	1.600	1.519		-
Manizales (Caldas)	2.182	2.364	2.273		-	Duitama (Boyacá)	1.167	1.250	1.208		-
Medellín, Central						Ipiales (Nariño), Ipiales somos todos	460	500	493		-
Mayorista de Antioquia	1.200	1.600	1.418		-	Manizales (Caldas)	800	1.000	845		-
Medellín, Plaza						Pamplona (Norte de Santander)	1.000	1.400	1.211		-
Minorista José María Villa	1.500	1.600	1.513		--	San Gil (Santander)	960	1.120	1.067		++
Montería (Córdoba)	1.800	2.000	1.850		-	Sogamoso (Boyacá)	917	1.000	958		-
Neiva, Surabastos	1.440	1.728	1.606		--	Tunja (Boyacá)	640	800	688		---
Rionegro (Antioquia)	1.100	1.600	1.365		-	<b>Tomate chonto</b>					
San Gil (Santander)	1.800	2.000	1.867		-	Armenia, Mercar	1.800	2.000	1.850		--
Sincelejo (Sucre)	1.700	2.000	1.856		-	Barranquilla, Barranquillita	2.400	2.600	2.530		-
Sogamoso (Boyacá)	1.600	1.700	1.650		=	Barranquilla, Granabastos	2.720	2.800	2.787		+
Tunja (Boyacá)	1.300	1.600	1.490		-	Bogotá, D. C., Corabastos	2.455	2.727	2.516		-
Valledupar, Mercabastos	1.833	1.950	1.864		+	Cartago (Valle del Cauca)	2.200	2.500	2.375		--
Villavicencio, CAV	1.583	2.167	1.833		--	Chiquinquirá (Boyacá)	1.800	2.000	1.920		--
Yopal (Casanare)	1.417	1.500	1.458		=	Cúcuta, Cenabastos	2.500	3.125	2.708		--
<b>Remolacha bogotana</b>						Ibagué, Plaza La 21	2.143	2.400	2.234		-
Buenaventura (Valle del Cauca)	2.000	2.640	2.253		-	Manizales (Caldas)	2.000	2.364	2.165		-
Cali, Cavasa	1.833	1.917	1.847		-	Neiva, Surabastos	1.920	2.400	2.115		--
Cartago (Valle del Cauca)	2.000	2.400	2.150		=	Pamplona (Norte de Santander)	2.500	2.917	2.639		--
Medellín, Central						Peñol (Antioquia)	2.100	2.500	2.288		+
Mayorista de Antioquia	1.500	1.500	1.500		n.d.	Pereira, La 41	2.000	2.600	2.300		--
Palмира (Valle del Cauca)	1.867	1.867	1.867		--	Pereira, Mercasa	2.000	2.800	2.411		-
<b>Remolacha regional</b>						Santa Bárbara (Antioquia)	2.000	2.000	2.000		+
Cúcuta, Cenabastos	1.600	1.600	1.600		=	Sincelejo (Sucre)	2.600	3.500	2.933		+
Marinilla (Antioquia)	1.200	1.500	1.344		+	Tunja (Boyacá)	2.045	2.273	2.173		-
Pamplona (Norte de Santander)	1.300	1.400	1.367		+	Ubaté (Cundinamarca)	2.750	2.750	2.750		+
						Valledupar, Mercabastos	3.000	3.200	3.143		+





**Cuadro 1. Mercados mayoristas. Precios de venta de verduras y hortalizas (conclusión)  
2015 (31 de octubre al 6 de noviembre)**

Productos y mercados	Pesos por kilogramo				Tendencia	Productos y mercados	Pesos por kilogramo				Tendencia
	Mínimo	Máximo	Medio	Precios			Mínimo	Máximo	Medio	Precios	
<b>Tomate chonto (continuación)</b>						<b>Tomate Riogrande bumangués</b>					
Valledupar, Mercado Nuevo	3.000	3.200	3.133		+	Barranquilla, Barranquillita	2.600	2.800	2.710		-
<b>Tomate chonto regional</b>						Barranquilla, Granabastos	3.182	3.455	3.333		+
Buenaventura (Valle del Cauca)	2.000	2.200	2.067		-	Cartagena, Bazurto	3.409	3.636	3.492		-
Cali, Cavasa	1.900	2.300	2.094		-	<b>Tomate Riogrande ocañero</b>					
Cali, Santa Helena	1.700	2.000	1.867		-	Cartagena, Bazurto	2.720	2.917	2.803		-
El Santuario (Antioquia)	2.000	2.200	2.150		-	<b>Zanahoria</b>					
La Ceja (Antioquia)	2.500	2.600	2.517		++	Armenia, Mercar	1.300	1.367	1.333		-
Marinilla (Antioquia)	2.000	2.500	2.208		+	Bogotá, D. C., Corabastos	1.417	1.667	1.581		-
Medellín, Central						Bucaramanga, Centroabastos	1.417	1.667	1.500		+
Mayorista de Antioquia	2.500	3.000	2.695		-	Buenaventura (Valle del Cauca)	1.273	1.382	1.330		-
Medellín, Plaza						Cali, Cavasa	1.145	1.273	1.230		++
Minorista José María Villa	2.300	2.500	2.392		+	Cali, Santa Helena	1.273	1.364	1.330		++
Montería (Córdoba)	2.700	3.000	2.925		+	Cartago (Valle del Cauca)	1.500	1.667	1.597		+
Palmira (Valle del Cauca)	1.800	2.200	2.013		-	Chiquinquirá (Boyacá)	1.167	1.167	1.167		=
Peñol (Antioquia)	1.900	2.350	2.113		+	Cúcuta, Cenabastos	1.167	1.417	1.231		-
Rionegro (Antioquia)	2.200	2.500	2.295		+	Duitama (Boyacá)	1.333	1.333	1.333		-
Sonsón (Antioquia)	1.800	2.000	1.925		-	Ibagué, Plaza La 21	1.120	1.600	1.293		--
Tuluá (Valle del Cauca)	2.000	2.500	2.325		-	Ipiales (Nariño), Ipiales somos todos	800	960	876		+
<b>Tomate larga vida</b>						Manizales (Caldas)	1.452	1.774	1.613		+
Bogotá, D. C., Corabastos	2.400	2.750	2.496		--	Neiva, Surabastos	1.067	1.267	1.140		-
Cali, Cavasa	2.000	2.100	2.025		-	Palmira (Valle del Cauca)	1.145	1.273	1.215		+++
Chiquinquirá (Boyacá)	1.800	2.000	1.920		-	Pamplona (Norte de Santander)	1.000	1.333	1.120		---
Duitama (Boyacá)	2.750	2.750	2.750		+	Pasto (Nariño)	945	1.182	1.058		+++
Medellín, Central						Popayán (Cauca)	1.000	1.100	1.072		++
Mayorista de Antioquia	3.000	3.000	3.000		+	San Gil (Santander)	1.800	2.000	1.878		+
Neiva, Surabastos	1.920	2.400	2.095		--	Sincelejo (Sucre)	1.250	1.375	1.316		+
Pasto (Nariño)	1.500	1.900	1.667		-	Sogamoso (Boyacá)	1.333	1.333	1.333		=
Popayán (Cauca)	1.800	1.933	1.867		-	Sonsón (Antioquia)	800	960	900		++
Sogamoso (Boyacá)	3.000	3.000	3.000		=	Tunja (Boyacá)	1.250	1.417	1.360		-
Tuluá (Valle del Cauca)	2.300	2.500	2.367		-	Ubaté (Cundinamarca)	800	800	800		+
Tunja (Boyacá)	2.250	2.500	2.317		-	Valledupar, Mercabastos	1.500	1.667	1.611		+
Villavicencio, CAV	2.000	2.400	2.173		--	Villavicencio, CAV	1.333	1.667	1.500		-
<b>Tomate riñón</b>						Yopal (Casanare)	1.667	1.667	1.667		-
Armenia, Mercar	2.000	2.400	2.267		-	<b>Zanahoria bogotana</b>					
Bucaramanga, Centroabastos	1.818	2.273	1.932		+	Barranquilla, Barranquillita	1.467	1.917	1.681		+
Cartago (Valle del Cauca)	3.200	3.500	3.375		+	Barranquilla, Granabastos	1.533	1.667	1.608		+
Ipiales (Nariño), Ipiales somos todos	1.364	1.545	1.465		+	Buenaventura (Valle del Cauca)	1.500	1.500	1.500		+
Manizales (Caldas)	2.300	2.500	2.400		=	Cali, Cavasa	1.500	1.583	1.517		+
Medellín, Central						Cartagena, Bazurto	1.500	1.583	1.556		+
Mayorista de Antioquia	2.400	2.600	2.455		+	Cúcuta, Cenabastos	1.583	1.833	1.664		--
Pereira, La 41	2.900	3.000	2.950		=	Medellín, Central					
Sincelejo (Sucre)	2.500	2.700	2.556		+	Mayorista de Antioquia	1.167	1.167	1.167		=
<b>Tomate riñón valluno</b>						Pereira, La 41	1.333	1.533	1.425		-
Montería (Córdoba)	2.300	3.000	2.688		+	Pereira, Mercasa	1.167	1.417	1.306		--
Pereira, Mercasa	2.500	3.000	2.717		+	Tuluá (Valle del Cauca)	1.417	1.583	1.475		+
<b>Tomate Riogrande</b>						<b>Zanahoria larga vida</b>					
Bucaramanga, Centroabastos	2.500	2.955	2.841		-	Carmen de Viboral (Antioquia)	842	1.067	954		-
Bucaramanga, Mercados del centro	2.600	2.600	2.600		--	El Santuario (Antioquia)	833	944	867		--
Duitama (Boyacá)	2.400	2.400	2.400		+	La Ceja (Antioquia)	1.000	1.200	1.075		-
San Gil (Santander)	2.000	2.400	2.267		--	Marinilla (Antioquia)	1.000	1.233	1.103		-
Socorro (Santander)	2.000	2.000	2.000		--	Medellín, Central					
Sogamoso (Boyacá)	2.955	2.955	2.955		-	Mayorista de Antioquia	778	1.059	940		-
Yopal (Casanare)	3.000	3.250	3.125		=	Medellín, Plaza					
						Minorista José María Villa	889	1.059	983		-
						Montería (Córdoba)	1.111	1.333	1.202		+
						Rionegro (Antioquia)	941	1.176	1.051		+

## Tendencias:

- (---) Variación mayor al -20 %  
 (--) Variación entre -10 % y -20 %  
 (-) Variación entre 0 % y -10 %

- (=) Variación igual a 0 %  
 (+) Variación entre 0 % y 10 %  
 (+) Variación entre 10 % y 20 %  
 (+++) Variación mayor al 20 %  
 (n.d.) No determinado

## Frutas frescas

### Mejóro abastecimiento de granadilla



Fuente: <http://frutasfaustino.net>

A lo largo de esta semana se registró un descenso en los precios mayoristas de la granadilla, debido a que aumentó el abastecimiento y el ingreso de la fruta desde los municipios de Pitalito (Huila), Bolívar, Caicedonia, Tuluá (Valle del Cauca), Génova y Salento (Quindío). Esta situación se presentó en treinta de los treinta y tres mercados donde se comercializó. En Armenia y Bucaramanga, por ejemplo, el kilo se vendió a \$2.533 y a \$2.580; un 15,67 % menos.

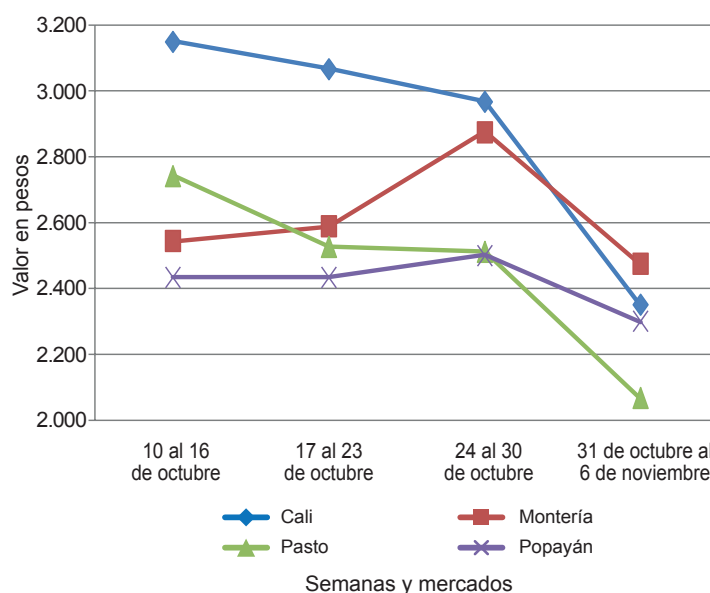
También disminuyeron los precios del tomate de árbol, el mango Tommy, la papaya Maradol, la piña gold, las uvas Isabela y red globe nacional, el aguacate papelillo y la manzana royal gala importada. En cuanto al tomate de árbol, la reducción en la cotización fue ocasionada por el mayor volumen de carga procedente de Tunja (Boyacá), Cabrera, Fusagasugá, Guayabetal, Quetame (Cundinamarca), Granada, El Santuario y Santa Rosa de Osos (Antioquia). Esta fruta bajó de precio en treinta y seis de los cuarenta y dos mercados donde se comercializó. En Villavicencio el precio bajó 10,85 % y el kilo se negoció a \$1.603.

A su vez, la papaya Maradol presentó baja de precio en diecinueve de los treinta y seis mercados donde se cotizó. Lo anterior obedeció a una mayor disponibilidad y acopio de la fruta desde La Unión, Roldanillo (Valle del Cauca), Puerto Lleras, Lejanías (Meta) y Landázuri (Santander). En Medellín, por ejemplo, se vendió el kilo a \$1.820; un 6,67 % menos que la semana anterior.

En el caso del mango Tommy el precio descendió por la mayor oferta recibida desde Espinal (Tolima), Valledupar (Cesar), Tunja (Boyacá) y el departamento de Cundinamarca. La cotización de este producto disminuyó en veinticinco de los treinta mercados donde se vendió. En Barranquilla, por ejemplo, el precio bajó un 11,10 % y el kilo se cotizó a \$2.667. La uva Isabela bajó de precio en diecisiete de los veinticinco mercados donde se transó. La mayor oferta desde La Unión, Ginebra, Toro, Roldanillo (Valle del Cauca) y Tunja (Boyacá) fue la razón principal para que esta fruta descendiera de precio.

En contraste, subieron las cotizaciones de la naranja Valencia, la guayaba pera, el maracuyá, el limón Tahití, la curuba y el banano criollo. En el caso de este último, el incremento en el precio se dio como consecuencia de las menores cosechas en Jardín, Santa Bárbara, Andes (Antioquia), Armenia, Calarcá, Génova, Pijao (Quindío) y Cajamarca (Tolima). El alza se presentó en veintidós de los treinta y un mercados donde se negoció. En Neiva y Manizales, el kilo se negoció a \$1.083 y a \$825; un 9,66 % más. En el caso de la naranja, su precio aumentó en diecinueve de los veintiocho mercados donde se transó. Este comportamiento obedeció al menor ingreso procedente de Armenia, Montenegro, Calarcá y La Tebaida (Quindío), donde las lluvias afectaron las labores de recolección. Asimismo, hubo una menor oferta desde La Pintada (Antioquia), Chinchiná y Arauca (Caldas).

**Gráfico 3. Comportamiento de los precios de la granadilla 2015 (10 de octubre al 6 de noviembre)**



Fuente: SIPSA-DANE.


**Cuadro 2. Mercados mayoristas. Precios de venta de frutas frescas  
2015 (31 de octubre al 6 de noviembre)**

Productos y mercados	Pesos por kilogramo				Tendencia	Productos y mercados	Pesos por kilogramo				Tendencia
	Mínimo	Máximo	Medio	Precios			Mínimo	Máximo	Medio	Precios	
<b>Aguacate común</b>						<b>Banano criollo (continuación)</b>					
Buenaventura (Valle del Cauca)	2.000	2.600	2.400	--		Neiva, Surabastos	1.000	1.200	1.083	+	
Neiva, Surabastos	3.600	6.000	4.667	n.d.		Palmira (Valle del Cauca)	600	650	625	+	
Palmira (Valle del Cauca)	2.000	2.600	2.358	-		Pamplona (Norte de Santander)	1.000	1.100	1.050	=	
Santa Bárbara (Antioquia)	1.800	2.000	1.900	=		Pereira, La 41	700	1.000	825	=	
Tuluá (Valle del Cauca)	2.000	2.500	2.233	-		Pereira, Mercasa	500	800	653	-	
Tunja (Boyacá)	2.500	2.750	2.625	=		Popayán (Cauca)	900	950	913	-	
Villavicencio, CAV	1.714	2.000	1.841	-		Rionegro (Antioquia)	700	800	780	+	
<b>Aguacate Hass</b>						San Gil (Santander)	480	560	538	-	
Bogotá, D. C., Corabastos	3.800	4.000	3.950	-		Santa Bárbara (Antioquia)	500	600	538	+++	
Chiquinquirá (Boyacá)	1.700	2.000	1.850	+		Socorro (Santander)	520	520	520	=	
La Ceja (Antioquia)	1.800	2.000	1.908	+		Sonsón (Antioquia)	600	650	631	+++	
Medellín, Central						Tuluá (Valle del Cauca)	600	800	683	++	
Mayorista de Antioquia	1.800	2.000	1.942	+		Tunja (Boyacá)	1.150	1.250	1.206	+	
San Gil (Santander)	3.500	4.000	3.833	-		<b>Banano Urabá</b>					
San Vicente (Antioquia)	1.900	2.100	2.000	-		Barranquilla, Barranquillita	240	300	270	--	
Socorro (Santander)	3.500	3.500	3.500	-		Barranquilla, Granabastos	360	360	360	=	
Sonsón (Antioquia)	1.700	1.800	1.775	---		Bogotá, D. C., Corabastos	1.000	1.000	1.000	=	
Tunja (Boyacá)	2.700	3.000	2.940	+		Bucaramanga, Centroabastos	1.000	1.100	1.050	=	
<b>Aguacate papelillo</b>						Chiquinquirá (Boyacá)	1.000	1.100	1.050	=	
Armenia, Mercar	3.000	3.000	3.000	-		Duitama (Boyacá)	950	1.000	975	-	
Armenia, Retiro	2.400	2.800	2.558	--		Medellín, Central					
Barranquilla, Barranquillita	4.000	4.500	4.233	-		Mayorista de Antioquia	900	900	900	=	
Bogotá, D. C., Corabastos	3.800	4.000	3.987	-		Medellín, Plaza					
Bucaramanga, Centroabastos	4.000	4.000	4.000	=		Minorista José María Villa	400	450	431	+	
Buenaventura (Valle del Cauca)	3.600	4.000	3.867	-		Montería (Córdoba)	700	800	771	-	
Cali, Cavasa	3.500	3.700	3.633	-		Pamplona (Norte de Santander)	1.100	1.150	1.125	=	
Cali, Santa Helena	3.500	3.800	3.617	-		Sincelejo (Sucre)	600	600	600	=	
Cartagena, Bazurto	5.000	5.000	5.000	=		Sogamoso (Boyacá)	900	900	900	=	
Cartago (Valle del Cauca)	3.600	4.000	3.725	=		Tunja (Boyacá)	1.100	1.100	1.100	=	
Chiquinquirá (Boyacá)	2.500	2.500	2.500	=		Vallédupar, Mercabastos	225	250	239	-	
Cúcuta, Cenabastos	4.000	4.000	4.000	=		Villavicencio, CAV	640	720	682	-	
Duitama (Boyacá)	4.000	4.000	4.000	+		<b>Borojó</b>					
Ibagué, Plaza La 21	3.000	3.500	3.250	-		Bogotá, D. C., Corabastos	3.000	3.000	3.000	=	
Manizales (Caldas)	3.000	3.500	3.275	+		Bucaramanga, Centroabastos	4.000	4.000	4.000	=	
Medellín, Central						Cúcuta, Cenabastos	4.000	4.000	4.000	=	
Mayorista de Antioquia	2.800	3.200	3.056	+		Medellín, Central					
Montería (Córdoba)	4.000	4.500	4.250	-		Mayorista de Antioquia	2.000	2.500	2.097	---	
Neiva, Surabastos	3.500	4.000	3.750	=		Montería (Córdoba)	4.000	4.000	4.000	=	
Palmira (Valle del Cauca)	3.500	3.800	3.617	-		Pamplona (Norte de Santander)	6.000	7.000	6.500	=	
Pereira, Mercasa	3.000	3.500	3.167	--		Villavicencio, CAV	4.000	5.000	4.458	-	
Popayán (Cauca)	3.800	4.000	3.875	-		<b>Breva</b>					
Rionegro (Antioquia)	2.800	3.500	3.089	--		Armenia, Mercar	4.400	4.800	4.600	++	
Sincelejo (Sucre)	4.500	5.000	4.667	+		Bogotá, D. C., Corabastos	6.000	6.000	6.000	=	
Sogamoso (Boyacá)	3.500	3.500	3.500	--		Ibagué, Plaza La 21	2.800	3.200	3.000	-	
Tuluá (Valle del Cauca)	3.500	3.600	3.533	-		Medellín, Central					
Tunja (Boyacá)	3.200	3.500	3.300	-		Mayorista de Antioquia	4.000	4.500	4.125	+++	
Villavicencio, CAV	4.000	4.500	4.054	-		<b>Ciruela importada</b>					
<b>Badea</b>						Bogotá, D. C., Corabastos	7.222	7.778	7.585	-	
Bucaramanga, Centroabastos	1.400	1.500	1.438	+		Bucaramanga, Centroabastos	5.455	5.909	5.682	=	
Ibagué, Plaza La 21	1.500	1.500	1.500	n.d.		Cúcuta, Cenabastos	9.000	9.000	9.000	=	
Neiva, Surabastos	1.500	1.600	1.550	+		Medellín, Central					
<b>Banano bocadillo</b>						Mayorista de Antioquia	7.750	8.125	7.900	+	
Bogotá, D. C., Corabastos	1.250	1.250	1.250	=		Neiva, Surabastos	8.000	8.444	8.250	=	
Medellín, Central						<b>Ciruela roja</b>					
Mayorista de Antioquia	900	900	900	=		Bogotá, D. C., Corabastos	1.120	1.400	1.221	---	
Santa Bárbara (Antioquia)	833	833	833	=		Bucaramanga, Centroabastos	1.600	1.600	1.600	=	
Tunja (Boyacá)	1.769	1.923	1.869	+		Cúcuta, Cenabastos	2.500	3.000	2.696	-	
<b>Banano criollo</b>						Medellín, Central					
Armenia, Mercar	800	850	817	+		Mayorista de Antioquia	2.000	2.000	2.000	-	
Armenia, Retiro	600	700	678	+		Neiva, Surabastos	1.320	1.760	1.586	--	
Barranquilla, Barranquillita	240	270	255	n.d.		Pamplona (Norte de Santander)	2.000	3.000	2.667	+++	
Bogotá, D. C., Corabastos	1.300	1.400	1.340	+		San Gil (Santander)	1.600	1.600	1.600	--	
Bucaramanga, Centroabastos	1.200	1.300	1.250	+		Socorro (Santander)	1.700	2.000	1.850	=	
Buenaventura (Valle del Cauca)	750	800	767	=		Tunja (Boyacá)	1.000	1.200	1.096	--	
Cali, Cavasa	650	700	692	+		<b>Coco</b>					
Cali, Santa Helena	650	650	650	+		Armenia, Mercar	1.867	1.867	1.867	=	
Cartago (Valle del Cauca)	640	720	685	+		Barranquilla, Barranquillita	1.700	1.800	1.750	=	
Chiquinquirá (Boyacá)	600	667	633	=		Bogotá, D. C., Corabastos	3.500	3.500	3.500	=	
Cúcuta, Cenabastos	1.167	1.500	1.274	+		Bucaramanga, Centroabastos	3.833	3.833	3.833	=	
Ibagué, Plaza La 21	560	1.000	750	+		Buenaventura (Valle del Cauca)	1.111	1.389	1.250	++	
Ipiiales (Nariño), Ipiiales somos todos	593	630	613	+		Cali, Cavasa	1.515	1.515	1.515	-	
La Ceja (Antioquia)	700	750	721	+		Cartagena, Bazurto	2.000	2.000	2.000	=	
Manizales (Caldas)	800	900	825	++		Cartago (Valle del Cauca)	1.600	1.800	1.692	+	
Medellín, Central						Manizales (Caldas)	1.935	2.452	2.258	++	
Mayorista de Antioquia	700	800	750	++		Medellín, Central					
Medellín, Plaza						Mayorista de Antioquia	3.231	5.500	4.327	++	
Minorista José María Villa	600	650	626	+							



**Cuadro 2. Mercados mayoristas. Precios de venta de frutas frescas (continuación)**  
2015 (31 de octubre al 6 de noviembre)

Productos y mercados	Pesos por kilogramo				Tendencia	Productos y mercados	Pesos por kilogramo				Tendencia
	Mínimo	Máximo	Medio	Precios			Mínimo	Máximo	Medio	Precios	
<b>Coco (continuación)</b>						<b>Fresa (continuación)</b>					
Montería (Córdoba)	3.560	4.000	3.805		+	Pamplona (Norte de Santander)	2.000	2.000	2.000		--
Neiva, Surabastos	2.800	3.000	2.950		=	Pasto (Nariño)	3.000	4.000	3.408		+
Palmira (Valle del Cauca)	1.444	1.444	1.444		=	Pereira, Mercasa	3.000	3.400	3.133		=
Pereira, La 41	1.800	1.800	1.800		=	San Gil (Santander)	4.000	4.400	4.200		-
Pereira, Mercasa	1.867	2.000	1.911		=	San Vicente (Antioquia)	4.400	4.700	4.538		+
Sincelejo (Sucre)	2.000	2.000	2.000		=	Sincelejo (Sucre)	3.200	3.600	3.422		-
Tuluá (Valle del Cauca)	1.389	1.500	1.444		=	Socorro (Santander)	4.000	4.000	4.000		=
Valledupar, Mercado Nuevo	3.000	3.000	3.000		=	Sogamoso (Boyacá)	4.000	4.000	4.000		=
<b>Curuba</b>						Tunja (Boyacá)	3.733	4.667	4.133		+
Armenia, Mercar	1.200	1.400	1.300		+	Valledupar, Mercado Nuevo	5.833	5.833	5.833		-
Barranquilla, Barranquillita	1.520	1.840	1.640		+	Villavicencio, CAV	3.600	3.800	3.642		-
Barranquilla, Granabastos	2.080	2.160	2.120		=	Yopal (Casanare)	4.375	4.375	4.375		-
Bogotá, D. C., Corabastos	1.591	2.045	1.781		++	<b>Granadilla</b>					
Bucaramanga, Centroabastos	1.320	1.400	1.360		++	Armenia, Mercar	2.400	2.667	2.533		--
Buenaventura (Valle del Cauca)	1.600	2.000	1.800		=	Barranquilla, Barranquillita	5.500	5.600	5.525		-
Cali, Cavasa	1.250	1.400	1.350		+	Barranquilla, Granabastos	4.000	4.100	4.033		-
Cartagena, Bazurto	1.440	1.520	1.447		=	Bogotá, D. C., Corabastos	2.533	2.800	2.654		-
Cartago (Valle del Cauca)	1.800	2.500	2.075		+	Bucaramanga, Centroabastos	2.500	2.714	2.580		--
Chiquinquirá (Boyacá)	1.400	1.500	1.475		+	Cali, Cavasa	2.667	2.800	2.700		-
Cúcuta, Cenabastos	1.250	1.250	1.250		=	Cali, Santa Helena	2.267	2.467	2.350		---
Duitama (Boyacá)	1.200	1.200	1.200		=	Cartagena, Bazurto	3.692	3.692	3.692		+
Ibaqué, Plaza La 21	800	1.120	947		+	Cartago (Valle del Cauca)	2.667	2.667	2.667		-
Ipiales (Nariño), Ipiales somos todos	1.167	1.333	1.278		=	Chiquinquirá (Boyacá)	3.000	3.333	3.250		-
Manizales (Caldas)	1.200	1.500	1.400		=	Cúcuta, Cenabastos	2.857	3.214	2.929		--
Medellín, Central						Duitama (Boyacá)	3.786	3.929	3.857		-
Mayorista de Antioquia	1.200	1.300	1.258		+	Ibaqué, Plaza La 21	1.667	2.333	1.942		-
Neiva, Surabastos	1.400	1.400	1.400		+	Ipiales (Nariño), Ipiales somos todos	2.333	2.667	2.417		-
Pamplona (Norte de Santander)	625	833	804		-	Manizales (Caldas)	2.667	3.000	2.833		-
Pereira, La 41	1.400	1.500	1.467		-	Medellín, Central					
Pereira, Mercasa	1.300	1.400	1.389		-	Mayorista de Antioquia	2.923	3.846	3.362		++
San Gil (Santander)	1.280	1.440	1.373		--	Montería (Córdoba)	2.200	2.533	2.411		--
Socorro (Santander)	1.200	1.200	1.200		-	Neiva, Surabastos	1.533	2.000	1.833		-
Sogamoso (Boyacá)	1.304	1.304	1.304		=	Palmira (Valle del Cauca)	2.800	3.333	3.033		-
Sonsón (Antioquia)	600	700	663		=	Pamplona (Norte de Santander)	3.214	3.571	3.393		-
Tuluá (Valle del Cauca)	1.300	1.400	1.333		+	Pasto (Nariño)	1.667	2.333	2.067		--
Tunja (Boyacá)	1.545	1.727	1.621		+	Pereira, Mercasa	2.333	3.000	2.767		-
Valledupar, Mercabastos	1.400	1.600	1.500		++	Popayán (Cauca)	2.267	2.333	2.317		-
Villavicencio, CAV	1.400	1.680	1.563		-	Rionegro (Antioquia)	2.308	2.846	2.669		--
<b>Durazno importado</b>						San Gil (Santander)	2.857	3.429	3.095		--
Medellín, Central						Socorro (Santander)	2.714	2.857	2.786		--
Mayorista de Antioquia	7.222	7.222	7.222		=	Sogamoso (Boyacá)	2.857	2.857	2.857		--
Neiva, Surabastos	9.750	10.250	10.016		+	Tuluá (Valle del Cauca)	2.667	3.200	2.956		-
Valledupar, Mercado Nuevo	8.125	8.125	8.125		-	Tunja (Boyacá)	2.692	3.077	2.795		--
<b>Durazno nacional</b>						Ubaté (Cundinamarca)	2.667	2.667	2.667		--
Bogotá, D. C., Corabastos	5.000	5.500	5.133		-	Valledupar, Mercabastos	3.214	3.214	3.214		--
Bucaramanga, Centroabastos	3.000	3.500	3.313		-	Villavicencio, CAV	2.333	2.667	2.517		--
Chiquinquirá (Boyacá)	6.667	7.500	7.083		-	Yopal (Casanare)	3.333	3.667	3.500		+
Medellín, Central						<b>Guanábana</b>					
Mayorista de Antioquia	3.500	4.000	3.850		+	Armenia, Mercar	2.400	2.600	2.538		-
San Gil (Santander)	3.000	3.000	3.000		+	Bogotá, D. C., Corabastos	2.800	3.200	2.938		-
Socorro (Santander)	3.000	4.000	3.500		++	Bucaramanga, Centroabastos	2.700	3.200	2.938		=
Tunja (Boyacá)	2.727	2.727	2.727		+	Cali, Cavasa	2.400	2.600	2.500		=
<b>Feijoa</b>						Cartago (Valle del Cauca)	2.500	2.600	2.550		=
Bogotá, D. C., Corabastos	6.000	6.500	6.117		-	Chiquinquirá (Boyacá)	3.000	3.000	3.000		=
San Gil (Santander)	3.000	3.500	3.333		--	Cúcuta, Cenabastos	3.000	3.000	3.000		+
Socorro (Santander)	3.500	3.500	3.500		+	Duitama (Boyacá)	3.800	4.000	3.900		-
Tunja (Boyacá)	2.955	3.182	3.068		n.d.	Ibaqué, Plaza La 21	2.500	2.700	2.617		+
<b>Fresa</b>						Ipiales (Nariño), Ipiales somos todos	2.080	2.240	2.213		-
Armenia, Mercar	6.000	6.000	6.000		=	La Ceja (Antioquia)	2.500	2.700	2.558		+
Bogotá, D. C., Corabastos	4.200	4.500	4.398		-	Manizales (Caldas)	2.000	2.500	2.200		++
Bucaramanga, Centroabastos	3.600	3.800	3.625		+	Medellín, Central					
Cali, Cavasa	3.400	3.600	3.483		-	Mayorista de Antioquia	2.200	2.500	2.345		+
Cali, Santa Helena	5.500	6.000	5.750		+	Medellín, Plaza					
Cartagena, Bazurto	5.727	5.727	5.727		-	Minorista José María Villa	2.200	2.400	2.318		--
Cartago (Valle del Cauca)	3.000	3.200	3.050		+	Pamplona (Norte de Santander)	3.500	4.000	3.750		++
Chiquinquirá (Boyacá)	4.000	5.000	4.500		=	Pasto (Nariño)	2.400	3.000	2.633		-
Cúcuta, Cenabastos	3.000	3.000	3.000		=	Pereira, La 41	2.000	2.500	2.233		-
Duitama (Boyacá)	4.000	4.000	4.000		=	Pereira, Mercasa	2.000	2.000	2.000		-
Ibaqué, Plaza La 21	5.000	6.000	5.500		=	Popayán (Cauca)	2.500	2.800	2.675		+++
Ipiales (Nariño), Ipiales somos todos	3.200	3.600	3.360		=	San Gil (Santander)	3.400	3.400	3.400		-
Manizales (Caldas)	4.000	4.600	4.375		=	Santa Bárbara (Antioquia)	800	1.100	938		++
Medellín, Central						Socorro (Santander)	3.400	3.600	3.500		-
Mayorista de Antioquia	4.500	6.000	5.150		+	Sogamoso (Boyacá)	3.000	3.000	3.000		=
Medellín, Plaza						Tuluá (Valle del Cauca)	1.400	1.600	1.500		-
Minorista José María Villa	4.000	4.500	4.350		+	Tunja (Boyacá)	2.700	2.800	2.750		=
Montería (Córdoba)	3.600	5.000	4.317		=	Valledupar, Mercabastos	3.500	3.500	3.500		--
Neiva, Surabastos	5.200	5.200	5.200		=	Villavicencio, CAV	3.500	3.700	3.542		-
						<b>Guayaba agría</b>					
						Armenia, Mercar	2.000	2.300	2.175		--


**Cuadro 2. Mercados mayoristas. Precios de venta de frutas frescas (continuación)  
2015 (31 de octubre al 6 de noviembre)**

Productos y mercados	Pesos por kilogramo				Tenden- cia	Productos y mercados	Pesos por kilogramo				Tenden- cia
	Mínimo	Máximo	Medio	Precios			Mínimo	Máximo	Medio	Precios	
<b>Guayaba agría (continuación)</b>						<b>Kiwi (continuación)</b>					
Cartago (Valle del Cauca)	2.000	2.500	2.250		--	Cali, Cavasa	4.200	4.500	4.350		-
Manizales (Caldas)	2.000	2.500	2.300		-	Cali, Santa Helena	4.300	4.600	4.483		-
Montería (Córdoba)	1.120	1.200	1.180		--	Chiquinquirá (Boyacá)	4.000	4.000	4.000		---
Pereira, La 41	2.000	2.100	2.033		-	Cúcuta, Cenabastos	6.000	6.000	6.000		=
Pereira, Mercasa	2.000	2.000	2.000		-	Ibagué, Plaza La 21	4.000	5.000	4.500		-
Sincelejo (Sucre)	1.600	1.800	1.733		--	Manizales (Caldas)	5.000	5.500	5.250		-
<b>Guayaba Atlántico</b>						Medellín, Central					
Barranquilla, Barranquillita	1.320	1.400	1.360		+	Mayorista de Antioquia	3.600	4.200	3.820		-
<b>Guayaba común</b>						Neiva, Surabastos	4.400	4.800	4.663		+
Barranquilla, Barranquillita	1.542	1.583	1.563		=	Pamplona (Norte de Santander)	7.000	7.000	7.000		=
Cartagena, Bazaruto	1.600	1.800	1.693		-	Pasto (Nariño)	4.444	5.000	4.722		-
Chiquinquirá (Boyacá)	800	800	800		=	Pereira, La 41	4.500	5.000	4.850		-
Cúcuta, Cenabastos	1.500	1.500	1.500		+	Pereira, Mercasa	4.000	5.000	4.500		-
Sincelejo (Sucre)	1.500	1.600	1.556		+	Popayán (Cauca)	6.500	7.000	6.625		+++
Valledupar, Mercabastos	1.800	2.000	1.867		+	San Gil (Santander)	5.000	6.000	5.667		-
<b>Guayaba manzana</b>						Socorro (Santander)	5.000	6.000	5.500		-
Cartago (Valle del Cauca)	1.500	1.500	1.500		-	Tuluá (Valle del Cauca)	4.600	4.800	4.700		-
Manizales (Caldas)	1.600	2.000	1.738		-	Tunja (Boyacá)	5.000	5.778	5.200		-
Medellín, Central						Villavicencio, CAV	4.000	5.000	4.354		-
Mayorista de Antioquia	1.700	2.000	1.867		+	<b>Limón común</b>					
Rionegro (Antioquia)	2.000	2.200	2.065		-	Armenia, Mercar	1.500	1.800	1.700		--
Tuluá (Valle del Cauca)	1.300	1.500	1.400		=	Bogotá, D. C., Corabastos	1.571	1.857	1.714		++
<b>Guayaba pera</b>						Bucaramanga, Centroabastos	1.200	1.400	1.240		-
Armenia, Mercar	1.000	1.300	1.150		+	Cartagena, Bazaruto	1.300	1.300	1.300		++
Barranquilla, Barranquillita	1.800	2.000	1.958		+	Cartago (Valle del Cauca)	1.600	2.000	1.800		-
Barranquilla, Granabastos	2.000	2.200	2.050		=	Cúcuta, Cenabastos	1.500	2.000	1.750		=
Bogotá, D. C., Corabastos	1.571	1.786	1.729		+	Cúcuta, La Nueva Sexta	1.250	1.667	1.385		---
Bucaramanga, Centroabastos	1.520	1.600	1.570		+	Ibagué, Plaza La 21	1.143	1.286	1.226		+
Buenaventura (Valle del Cauca)	1.600	1.600	1.600		=	Ipiales (Nariño), Ipiales somos todos	1.625	1.750	1.694		+
Cali, Cavasa	1.300	1.400	1.350		-	Medellín, Central					
Cali, Santa Helena	1.300	1.400	1.383		+	Mayorista de Antioquia	1.214	1.400	1.290		++
Cartagena, Bazaruto	2.000	2.000	2.000		=	Medellín, Plaza					
Cartago (Valle del Cauca)	1.400	1.600	1.467		=	Minorista José María Villa	1.000	1.100	1.050		-
Chiquinquirá (Boyacá)	1.300	1.400	1.350		=	Montería (Córdoba)	1.071	1.243	1.157		-
Cúcuta, Cenabastos	2.045	2.273	2.102		++	Neiva, Surabastos	1.280	1.520	1.378		+
Duitama (Boyacá)	1.700	1.800	1.725		-	Pamplona (Norte de Santander)	3.000	3.000	3.000		=
Ibagué, Plaza La 21	1.600	1.700	1.617		+	Pereira, Mercasa	1.600	1.800	1.667		=
Ipiales (Nariño), Ipiales somos todos	1.800	1.800	1.800		-	Rionegro (Antioquia)	2.000	2.200	2.067		-
La Ceja (Antioquia)	1.000	1.200	1.150		+	San Gil (Santander)	1.600	2.000	1.800		-
Manizales (Caldas)	900	1.200	1.100		+	Sincelejo (Sucre)	857	1.000	929		+
Medellín, Central						Socorro (Santander)	1.920	2.000	1.973		+
Mayorista de Antioquia	1.100	1.300	1.210		++	Tunja (Boyacá)	2.080	2.240	2.160		+
Medellín, Plaza						Villavicencio, CAV	1.800	2.400	2.100		+
Minorista José María Villa	1.000	1.200	1.073		+	<b>Limón común Ciénaga</b>					
Neiva, Surabastos	1.500	2.000	1.811		-	Barranquilla, Barranquillita	1.250	1.500	1.333		+
Palmira (Valle del Cauca)	1.300	1.400	1.358		-	Cartagena, Bazaruto	1.000	1.100	1.058		n.d.
Pamplona (Norte de Santander)	2.045	2.273	2.159		++	Valledupar, Mercado Nuevo	1.480	1.600	1.569		+
Pasto (Nariño)	1.500	2.000	1.756		+	<b>Limón común valluno</b>					
Pereira, La 41	1.000	1.300	1.175		=	Buenaventura (Valle del Cauca)	2.500	2.600	2.567		+
Pereira, Mercasa	1.000	1.500	1.122		+	Cali, Cavasa	1.167	1.333	1.236		-
Popayán (Cauca)	1.400	1.500	1.475		-	Cali, Santa Helena	1.167	1.250	1.231		--
Rionegro (Antioquia)	1.400	1.600	1.470		+	Palmira (Valle del Cauca)	1.250	1.667	1.472		--
San Gil (Santander)	1.600	1.800	1.667		=	Tuluá (Valle del Cauca)	1.000	1.167	1.094		-
Socorro (Santander)	1.600	1.600	1.600		--	<b>Limón mandarino</b>					
Sogamoso (Boyacá)	1.600	1.700	1.650		-	Armenia, Mercar	1.000	1.100	1.038		-
Tuluá (Valle del Cauca)	1.300	1.400	1.350		+	Ibagué, Plaza La 21	750	850	775		+
Tunja (Boyacá)	1.000	1.400	1.287		---	La Ceja (Antioquia)	600	900	729		+
Ubaté (Cundinamarca)	1.800	1.800	1.800		---	Medellín, Central					
Villavicencio, CAV	1.000	1.300	1.196		+	Mayorista de Antioquia	800	1.000	895		+
Yopal (Casanare)	1.600	1.800	1.700		-	Medellín, Plaza					
<b>Gulupa</b>						Minorista José María Villa	600	700	658		=
Bogotá, D. C., Corabastos	1.867	2.000	1.927		-	Peñol (Antioquia)	600	750	678		-
Medellín, Central						Pereira, Mercasa	800	1.300	1.070		+
Mayorista de Antioquia	900	1.000	960		+	Santa Bárbara (Antioquia)	300	600	425		=
Neiva, Surabastos	2.080	2.240	2.160		-	Villavicencio, CAV	1.200	1.600	1.308		-
Peñol (Antioquia)	1.250	1.350	1.300		++	Yopal (Casanare)	1.250	1.250	1.250		=
Sonsón (Antioquia)	900	1.000	963		=	<b>Limón Tahití</b>					
<b>Higo</b>						Armenia, Mercar	1.500	1.800	1.679		--
Bogotá, D. C., Corabastos	5.500	6.000	5.865		-	Bogotá, D. C., Corabastos	3.286	3.714	3.492		+
Medellín, Central						Bucaramanga, Centroabastos	2.000	2.200	2.035		+
Mayorista de Antioquia	3.000	3.000	3.000		=	Cali, Cavasa	2.000	2.400	2.194		+
Sonsón (Antioquia)	2.400	2.500	2.475		=	Cali, Santa Helena	2.200	2.300	2.225		=
<b>Kiwi</b>						Cartagena, Bazaruto	2.600	2.600	2.600		n.d.
Bogotá, D. C., Corabastos	4.000	4.500	4.457		-	Cartago (Valle del Cauca)	1.600	1.800	1.750		--
Bucaramanga, Centroabastos	4.000	4.500	4.250		-	Chiquinquirá (Boyacá)	1.429	1.571	1.536		+
						Duitama (Boyacá)	2.000	2.000	2.000		=
						Ibagué, Plaza La 21	2.429	2.571	2.500		+

Cuadro 2. Mercados mayoristas. Precios de venta de frutas frescas (continuación)  
2015 (31 de octubre al 6 de noviembre)

Productos y mercados	Pesos por kilogramo				Tendencia	Productos y mercados	Pesos por kilogramo				Tendencia
	Mínimo	Máximo	Medio				Mínimo	Máximo	Medio		
<b>Limón Tahití (continuación)</b>						<b>Mandarina común (continuación)</b>					
Manizales (Caldas)	1.800	2.200	1.967	-		Cúcuta, La Nueva Sexta	1.000	1.400	1.200	-	
Medellín, Central						Ipiiales (Nariño), Ipiiales somos todos	1.150	1.300	1.229	--	
Mayorista de Antioquia	2.700	2.800	2.785	++		Montería (Córdoba)	880	1.400	1.163	-	
Medellín, Plaza						Pamplona (Norte de Santander)	1.000	1.400	1.208	+	
Minorista José María Villa	2.000	2.500	2.328	-		San Gil (Santander)	800	880	827	--	
Neiva, Surabastos	2.240	2.560	2.440	++		Santa Bárbara (Antioquia)	600	800	700	-	
Palmira (Valle del Cauca)	1.800	2.200	2.000	+		Sincedejo (Sucre)	1.400	1.400	1.400	-	
Pamplona (Norte de Santander)	2.292	2.500	2.390	++		Socorro (Santander)	680	880	780	+	
Pasto (Nariño)	1.600	1.900	1.717	-		Tunja (Boyacá)	1.150	1.250	1.207	+	
Pereira, Mercasa	1.500	2.000	1.819	+		Valledupar, Mercabastos	1.600	1.720	1.633	--	
Rionegro (Antioquia)	2.700	3.000	2.830	+		Villavicencio, CAV	880	1.080	988	n.d.	
San Gil (Santander)	1.400	1.600	1.578	+		<b>Mandarina Oneco</b>					
Santa Bárbara (Antioquia)	1.200	1.400	1.300	-		Armenia, Mercar	1.200	1.500	1.300	++	
Socorro (Santander)	1.200	1.400	1.300	+		Armenia, Retiro	800	1.000	919	+	
Sogamoso (Boyacá)	2.273	2.273	2.273	=		Cali, Cavasa	1.700	1.800	1.775	-	
Tunja (Boyacá)	2.200	2.400	2.347	-		Cartago (Valle del Cauca)	1.200	1.600	1.425	-	
Ubaté (Cundinamarca)	2.273	2.500	2.386	-		Manizales (Caldas)	1.000	1.500	1.188	-	
Villavicencio, CAV	2.600	3.200	2.775	+		Medellín, Central					
<b>Lulo</b>						Mayorista de Antioquia	1.000	2.000	1.444	+++	
Armenia, Mercar	2.500	2.800	2.683	+		Medellín, Plaza					
Barranquilla, Barranquillita	3.400	3.600	3.500	=		Minorista José María Villa	900	1.000	950	+	
Barranquilla, Granabastos	3.400	3.600	3.500	=		Pereira, Mercasa	1.000	1.500	1.211	++	
Bogotá, D. C., Corabastos	2.600	3.000	2.835	++		Rionegro (Antioquia)	1.300	1.800	1.570	+	
Bucaramanga, Centroabastos	2.400	2.720	2.580	-		Santa Bárbara (Antioquia)	400	600	500	=	
Buenaventura (Valle del Cauca)	2.600	2.800	2.733	-		<b>Mango común</b>					
Cali, Cavasa	2.300	2.600	2.369	+		Armenia, Mercar	800	900	833	+	
Cali, Santa Helena	2.000	2.400	2.217	+		Bogotá, D. C., Corabastos	1.522	2.174	1.786	--	
Cartagena, Bazurto	3.500	3.500	3.500	+		Cali, Cavasa	1.600	1.600	1.600	+	
Cartago (Valle del Cauca)	2.600	2.800	2.675	+		Cali, Santa Helena	1.280	1.360	1.320	-	
Chiquinquirá (Boyacá)	1.667	1.667	1.667	-		Ibagué, Plaza La 21	720	1.000	830	+++	
Cúcuta, Cenabastos	3.000	3.500	3.250	+		Manizales (Caldas)	1.000	1.500	1.167	-	
Duitama (Boyacá)	2.400	2.400	2.400	+		Medellín, Central					
Ibagué, Plaza La 21	2.000	2.400	2.220	-		Mayorista de Antioquia	1.680	1.760	1.712	--	
Ipiiales (Nariño), Ipiiales somos todos	1.600	1.600	1.600	+		Medellín, Plaza					
Manizales (Caldas)	2.000	3.000	2.596	+		Minorista José María Villa	1.200	1.300	1.240	+	
Medellín, Central						Neiva, Surabastos	1.000	1.200	1.115	+	
Mayorista de Antioquia	2.500	2.800	2.722	++		Pereira, La 41	833	833	833	=	
Medellín, Plaza						Pereira, Mercasa	1.000	1.200	1.089	+	
Minorista José María Villa	2.200	2.700	2.368	+		Santa Bárbara (Antioquia)	1.000	1.200	1.100	-	
Neiva, Surabastos	2.000	2.400	2.150	+		Tunja (Boyacá)	870	1.087	1.043	++	
Palmira (Valle del Cauca)	2.200	2.600	2.400	-		<b>Mango costeño</b>					
Pamplona (Norte de Santander)	2.000	2.500	2.167	-		Montería (Córdoba)	1.229	1.286	1.264	n.d.	
Pasto (Nariño)	1.739	2.391	2.082	+		<b>Mango de azúcar</b>					
Pereira, La 41	2.200	2.500	2.267	-		Barranquilla, Barranquillita	3.200	3.280	3.240	=	
Pereira, Mercasa	2.000	2.800	2.433	-		Medellín, Central					
Popayán (Cauca)	2.000	2.200	2.080	-		Mayorista de Antioquia	1.600	1.800	1.620	-	
San Gil (Santander)	2.600	2.800	2.733	+		<b>Mango manzano</b>					
Sincedejo (Sucre)	2.000	2.200	2.083	-		Armenia, Mercar	1.000	1.300	1.096	++	
Socorro (Santander)	2.600	2.800	2.700	+		Buenaventura (Valle del Cauca)	1.400	1.500	1.467	-	
Sogamoso (Boyacá)	2.400	2.520	2.460	+		Cartago (Valle del Cauca)	1.200	1.500	1.325	--	
Tuluá (Valle del Cauca)	2.300	2.500	2.413	-		Manizales (Caldas)	1.600	2.000	1.867	-	
Tunja (Boyacá)	2.391	2.826	2.616	-		Medellín, Central					
Valledupar, Mercabastos	3.160	3.400	3.262	-		Mayorista de Antioquia	1.200	1.400	1.213	-	
Villavicencio, CAV	2.400	3.000	2.658	+		Pereira, La 41	1.000	1.250	1.069	-	
Yopal (Casanare)	3.400	3.500	3.450	--		Pereira, Mercasa	1.100	1.400	1.211	++	
<b>Mandarina arrayana</b>						Tunja (Boyacá)	1.273	1.591	1.536	+	
Bogotá, D. C., Corabastos	1.591	1.818	1.713	-		<b>Mango reina</b>					
Buenaventura (Valle del Cauca)	1.800	2.000	1.933	=		Armenia, Mercar	800	1.000	858	+	
Cali, Cavasa	1.800	2.200	2.000	+		Chiquinquirá (Boyacá)	1.300	1.300	1.300	-	
Chiquinquirá (Boyacá)	1.000	1.200	1.100	+		Ibagué, Plaza La 21	1.000	1.200	1.130	+++	
Duitama (Boyacá)	1.440	1.520	1.480	-		Manizales (Caldas)	1.300	2.000	1.600	-	
Ibagué, Plaza La 21	1.000	1.400	1.225	-		Pereira, La 41	833	917	854	-	
Neiva, Surabastos	1.440	1.600	1.533	-		Pereira, Mercasa	1.000	1.000	1.000	++	
Pasto (Nariño)	1.250	1.750	1.458	-		Tunja (Boyacá)	1.045	1.273	1.168	+	
Popayán (Cauca)	1.360	1.440	1.380	+		<b>Mango Tommy</b>					
San Gil (Santander)	800	800	800	+		Armenia, Mercar	1.100	1.300	1.150	--	
Socorro (Santander)	680	800	740	=		Barranquilla, Barranquillita	2.400	3.040	2.667	--	
Sogamoso (Boyacá)	1.000	1.000	1.000	---		Bogotá, D. C., Corabastos	2.273	2.500	2.347	--	
Tuluá (Valle del Cauca)	1.500	1.800	1.613	+		Bucaramanga, Centroabastos	3.600	3.600	3.600	=	
Tunja (Boyacá)	1.136	1.136	1.136	-		Bucaramanga, Mercados del centro	3.600	3.600	3.600	n.d.	
Ubaté (Cundinamarca)	1.500	1.750	1.625	-		Cali, Cavasa	2.000	2.120	2.030	--	
Villavicencio, CAV	1.000	1.200	1.148	--		Cali, Santa Helena	1.680	1.880	1.793	---	
<b>Mandarina común</b>						Cartago (Valle del Cauca)	1.250	1.500	1.375	---	
Barranquilla, Barranquillita	1.583	1.792	1.688	-		Chiquinquirá (Boyacá)	1.667	1.667	1.667	---	
Barranquilla, Granabastos	1.455	1.545	1.515	-		Cúcuta, Cenabastos	1.800	1.800	1.800	-	
Bucaramanga, Centroabastos	1.000	1.087	1.033	-							
Bucaramanga, Mercados del centro	960	1.000	980	+++							
Cartagena, Bazurto	1.909	2.045	1.977	+							
Cúcuta, Cenabastos	1.200	1.200	1.200	=							





**Cuadro 2. Mercados mayoristas. Precios de venta de frutas frescas (continuación)**  
2015 (31 de octubre al 6 de noviembre)

Productos y mercados	Pesos por kilogramo				Tendencia	Productos y mercados	Pesos por kilogramo				Tendencia
	Mínimo	Máximo	Medio	Precios			Mínimo	Máximo	Medio	Precios	
<b>Mango Tommy (continuación)</b>						<b>Manzana royal gala importada (continuación)</b>					
Ibagué, Plaza La 21	1.600	1.800	1.700		--	Ipiales (Nariño), Ipiales somos todos	4.737	5.000	4.942		-
Ipiales (Nariño), Ipiales somos todos	2.000	2.200	2.022		--	La Ceja (Antioquia)	4.211	4.474	4.357		-
La Ceja (Antioquia)	2.000	2.500	2.083		=	Manizales (Caldas)	4.211	4.211	4.211		-
Manizales (Caldas)	2.000	2.500	2.167		--	Medellín, Central					
Medellín, Central						Mayorista de Antioquia	3.947	4.211	4.013		+
Mayorista de Antioquia	1.800	2.000	1.950		-	Medellín, Córdoba)	4.421	4.474	4.461		=
Medellín, Plaza						Neiva, Surabastos	4.316	4.474	4.408		+
Minorista José María Villa	1.500	1.600	1.565		--	Palmira (Valle del Cauca)	4.474	4.632	4.526		-
Neiva, Surabastos	1.600	1.800	1.765		--	Pamplona (Norte de Santander)	4.500	5.000	4.750		+
Palmira (Valle del Cauca)	2.000	3.000	2.470		--	Pasto (Nariño)	4.737	5.000	4.895		+
Pasto (Nariño)	2.200	2.400	2.300		--	Pereira, La 41	3.842	4.211	4.044		+
Pereira, La 41	1.000	1.167	1.069		--	Pereira, Mercasa	3.684	4.211	3.936		+
Pereira, Mercasa	1.300	1.600	1.411		+	Popayán (Cauca)	4.684	4.842	4.763		-
Rionegro (Antioquia)	2.000	2.500	2.420		--	Rionegro (Antioquia)	3.947	4.474	4.106		-
San Gil (Santander)	2.000	2.400	2.200		--	San Gil (Santander)	4.250	4.250	4.250		=
Sincelejo (Sucre)	1.800	1.800	1.800		n.d.	Socorro (Santander)	4.500	4.750	4.625		-
Socorro (Santander)	1.800	2.000	1.900		--	Sogamoso (Boyacá)	4.250	4.250	4.250		=
Sogamoso (Boyacá)	1.667	1.667	1.667		n.d.	Tuluá (Valle del Cauca)	4.211	4.316	4.263		=
Tuluá (Valle del Cauca)	1.880	2.000	1.950		--	Tunja (Boyacá)	4.474	4.737	4.681		+
Tunja (Boyacá)	1.591	1.818	1.773		-	Ubaté (Cundinamarca)	4.250	4.250	4.250		=
Villavicencio, CAV	1.800	2.200	1.986		-	Valledupar, Mercado Nuevo	4.750	4.750	4.750		-
Yopal (Casanare)	2.800	2.800	2.800		-	Villavicencio, CAV	3.947	4.474	4.270		-
<b>Mango Yulima</b>						<b>Manzana verde importada</b>					
Armenia, Mercar	900	1.200	996		+	Armenia, Mercar	4.737	5.000	4.868		+
Pereira, Mercasa	1.000	1.300	1.178		-	Barranquilla, Barranquillita	5.000	5.263	5.105		=
<b>Manzana nacional</b>						Bogotá, D. C., Corabastos	4.947	5.263	5.065		+
Bogotá, D. C., Corabastos	3.000	3.250	3.016		-	Bucaramanga, Centroabastos	4.500	4.750	4.563		=
Medellín, Central						Buenaventura (Valle del Cauca)	5.000	5.263	5.132		=
Mayorista de Antioquia	4.000	4.000	4.000		=	Cali, Cavasa	4.632	4.737	4.684		+
Tunja (Boyacá)	2.400	2.400	2.400		-	Cali, Santa Helena	4.474	4.579	4.491		+
<b>Manzana roja importada</b>						Cartagena, Bazurto	5.053	5.053	5.053		-
Armenia, Mercar	4.211	4.211	4.211		=	Cartago (Valle del Cauca)	4.632	4.737	4.684		-
Barranquilla, Barranquillita	4.211	4.368	4.285		+	Chiquinquirá (Boyacá)	5.000	5.789	5.395		-
Bogotá, D. C., Corabastos	4.211	4.474	4.354		-	Cúcuta, Cenabastos	4.750	5.000	4.896		+
Bucaramanga, Centroabastos	3.750	4.000	3.888		-	Duitama (Boyacá)	4.750	5.000	4.875		-
Buenaventura (Valle del Cauca)	5.000	5.263	5.132		=	Ibagué, Plaza La 21	5.000	5.526	5.219		+
Cali, Cavasa	4.105	4.211	4.158		=	Ipiales (Nariño), Ipiales somos todos	4.895	5.000	4.953		-
Cali, Santa Helena	3.947	4.000	3.961		+	La Ceja (Antioquia)	4.632	4.737	4.690		-
Cartagena, Bazurto	4.421	4.421	4.421		+	Manizales (Caldas)	5.000	5.053	5.013		+
Cartago (Valle del Cauca)	4.211	4.474	4.342		+	Medellín, Central					
Chiquinquirá (Boyacá)	4.737	5.263	5.000		+	Mayorista de Antioquia	4.737	4.842	4.742		+
Cúcuta, Cenabastos	4.150	4.500	4.346		-	Montería (Córdoba)	4.421	5.158	4.750		+
Duitama (Boyacá)	4.500	4.500	4.500		-	Neiva, Surabastos	5.053	5.263	5.158		=
Ibagué, Plaza La 21	4.211	4.474	4.298		+	Palmira (Valle del Cauca)	4.737	5.000	4.908		-
Ipiales (Nariño), Ipiales somos todos	4.211	4.474	4.374		-	Pamplona (Norte de Santander)	5.000	5.000	5.000		+
La Ceja (Antioquia)	4.105	4.211	4.175		-	Pasto (Nariño)	5.000	5.263	5.094		-
Manizales (Caldas)	4.211	4.211	4.211		-	Pereira, La 41	4.211	5.158	4.789		-
Medellín, Central						Pereira, Mercasa	4.737	5.000	4.865		-
Mayorista de Antioquia	3.947	4.105	4.011		+	Popayán (Cauca)	4.842	4.947	4.895		=
Montería (Córdoba)	4.053	4.474	4.259		+	Rionegro (Antioquia)	5.000	5.263	5.123		-
Neiva, Surabastos	4.316	4.474	4.408		+	San Gil (Santander)	5.000	5.000	5.000		-
Palmira (Valle del Cauca)	4.211	4.632	4.421		=	Sincelejo (Sucre)	5.000	5.500	5.250		=
Pamplona (Norte de Santander)	4.500	4.500	4.500		+	Socorro (Santander)	5.250	5.250	5.250		=
Pasto (Nariño)	4.211	4.474	4.316		+	Sogamoso (Boyacá)	4.750	4.750	4.750		=
Pereira, La 41	3.579	4.211	4.018		-	Tuluá (Valle del Cauca)	4.737	5.000	4.868		+
Pereira, Mercasa	4.211	4.211	4.211		+	Tunja (Boyacá)	5.000	5.263	5.121		+
Popayán (Cauca)	4.632	4.737	4.684		-	Ubaté (Cundinamarca)	4.250	4.250	4.250		+
Rionegro (Antioquia)	3.947	4.474	4.186		-	Valledupar, Mercado Nuevo	4.737	4.737	4.737		=
San Gil (Santander)	4.250	4.250	4.250		=	Villavicencio, CAV	5.000	5.000	5.000		-
Sincelejo (Sucre)	4.500	4.500	4.500		=	Yopal (Casanare)	4.737	4.737	4.737		-
Socorro (Santander)	4.250	4.500	4.375		-	<b>Maracuyá</b>					
Sogamoso (Boyacá)	4.250	4.250	4.250		=	Armenia, Mercar	2.000	2.200	2.050		-
Tuluá (Valle del Cauca)	4.211	4.421	4.316		+	Bogotá, D. C., Corabastos	2.700	3.200	3.000		++
Tunja (Boyacá)	3.947	4.474	4.316		-	Bucaramanga, Centroabastos	1.667	2.000	1.860		-
Valledupar, Mercado Nuevo	5.263	5.263	5.263		=	Buenaventura (Valle del Cauca)	2.400	2.500	2.467		=
Villavicencio, CAV	4.211	4.474	4.397		-	Cali, Cavasa	2.300	2.600	2.413		+
Yopal (Casanare)	4.737	4.737	4.737		-	Cali, Santa Helena	2.200	2.500	2.350		+
<b>Manzana royal gala importada</b>						Cartago (Valle del Cauca)	2.000	2.200	2.050		++
Armenia, Mercar	4.211	4.211	4.211		=	Chiquinquirá (Boyacá)	2.500	3.000	2.750		+
Bogotá, D. C., Corabastos	4.211	4.474	4.296		-	Cúcuta, Cenabastos	3.000	3.000	3.000		=
Bucaramanga, Centroabastos	3.900	4.500	4.130		-	Duitama (Boyacá)	2.300	2.300	2.300		-
Cali, Cavasa	3.947	4.211	4.088		+	Ibagué, Plaza La 21	2.240	2.400	2.340		-
Cali, Santa Helena	4.211	4.316	4.281		+	La Ceja (Antioquia)	1.800	2.000	1.867		-
Cartago (Valle del Cauca)	4.211	4.211	4.211		+	Manizales (Caldas)	1.500	1.800	1.625		+
Chiquinquirá (Boyacá)	4.737	5.263	5.000		+	Medellín, Plaza					
Cúcuta, Cenabastos	4.500	4.750	4.675		+	Minorista José María Villa	1.200	1.400	1.310		-
Duitama (Boyacá)	4.500	4.750	4.625		-	Montería (Córdoba)	1.600	1.800	1.713		+
Ibagué, Plaza La 21	4.211	4.474	4.298		-	Palmira (Valle del Cauca)	2.200	2.400	2.313		-
						Pamplona (Norte de Santander)	2.000	3.000	2.667		--

**Cuadro 2. Mercados mayoristas. Precios de venta de frutas frescas (continuación)**  
**2015 (31 de octubre al 6 de noviembre)**

Productos y mercados	Pesos por kilogramo				Tendencia	Productos y mercados	Pesos por kilogramo				Tendencia
	Mínimo	Máximo	Medio	Precios			Mínimo	Máximo	Medio	Precios	
<b>Maracuyá (continuación)</b>						<b>Mora de Castilla (continuación)</b>					
Pasto (Nariño)	1.733	1.956	1.859		++	Cartagena, Bazaruto	2.560	3.429	3.030		++
Pereira, La 41	1.700	2.000	1.813		+	Cartago (Valle del Cauca)	2.600	3.200	2.750		-
Pereira, Mercasa	1.500	2.200	1.917		++	Chiquinquirá (Boyacá)	2.500	2.571	2.536		=
Popayán (Cauca)	1.600	1.700	1.675		+	Cúcuta, Cenabastos	2.667	3.000	2.790		+
Rionegro (Antioquia)	2.000	2.300	2.110		-	Cúcuta, La Nueva Sexta	2.667	3.000	2.833		+
San Gil (Santander)	1.360	1.600	1.520		-	Duitama (Boyacá)	2.500	2.500	2.500		=
Santa Bárbara (Antioquia)	1.000	1.200	1.100		-	El Santuario (Antioquia)	2.400	2.800	2.550		+
Socorro (Santander)	1.200	1.600	1.400		--	Ibagué, Plaza La 21	2.400	3.000	2.775		+
Sogamoso (Boyacá)	1.800	2.000	1.900		=	Ipiales (Nariño), Ipiales somos todos	1.500	3.125	2.229		---
Sonsón (Antioquia)	1.400	1.500	1.438		--	Manizales (Caldas)	3.000	4.000	3.563		-
Tuluá (Valle del Cauca)	1.800	2.000	1.925		+	Marinilla (Antioquia)	2.600	2.800	2.700		--
Tunja (Boyacá)	2.000	2.200	2.040		+	Medellín, Central					
Ubaté (Cundinamarca)	3.000	3.500	3.250		+	Mayorista de Antioquia	2.200	3.000	2.720		-
Villavicencio, CAV	2.600	3.000	2.746		++	Medellín, Plaza					
Yopal (Casanare)	2.500	2.500	2.500		++	Minorista José María Villa	2.200	2.700	2.545		-
<b>Maracuyá antioqueño</b>						Montería (Córdoba)	2.667	3.833	3.153		-
Medellín, Central						Neiva, Surabastos	1.760	2.400	1.970		+
Mayorista de Antioquia	1.400	1.500	1.480		+	Palmira (Valle del Cauca)	2.640	2.800	2.693		=
Montería (Córdoba)	1.600	2.000	1.758		+	Pamplona (Norte de Santander)	2.080	2.240	2.160		-
Sincelejo (Sucre)	1.700	2.000	1.831		-	Pasto (Nariño)	2.125	3.750	3.104		-
<b>Maracuyá huilense</b>						Pereira, La 41	2.400	2.700	2.575		+
Neiva, Surabastos	2.500	2.800	2.725		-	Pereira, Mercasa	2.500	3.000	2.678		-
<b>Maracuyá santandereano</b>						Popayán (Cauca)	2.080	2.240	2.160		+
Barranquilla, Barranquillita	2.267	2.400	2.339		-	Rionegro (Antioquia)	2.700	3.000	2.850		-
Cartagena, Bazaruto	2.667	2.667	2.667		++	San Gil (Santander)	1.760	2.000	1.893		++
Valledupar, Mercabastos	2.000	2.333	2.222		-	San Vicente (Antioquia)	2.500	2.700	2.600		+
<b>Maracuyá valluno</b>						Sincelejo (Sucre)	2.200	2.400	2.258		-
Barranquilla, Barranquillita	2.300	2.700	2.458		-	Socorro (Santander)	2.300	2.500	2.400		++
Barranquilla, Granabastos	2.600	2.800	2.700		+	Sogamoso (Boyacá)	2.000	2.300	2.150		+
Cartagena, Bazaruto	3.200	3.300	3.233		++	Tuluá (Valle del Cauca)	2.400	2.720	2.587		+
Medellín, Central						Tunja (Boyacá)	3.000	3.500	3.200		+
Mayorista de Antioquia	2.000	2.000	2.000		=	Ubaté (Cundinamarca)	3.500	3.500	3.500		=
<b>Melón Cantalup</b>						Valledupar, Mercabastos	3.200	3.600	3.467		++
Armenia, Mercar	2.000	2.200	2.067		+	Villavicencio, CAV	3.167	3.667	3.403		++
Barranquilla, Barranquillita	2.300	2.500	2.400		=	Yopal (Casanare)	3.375	3.750	3.563		++
Barranquilla, Granabastos	2.400	2.600	2.500		=	<b>Naranja común</b>					
Bogotá, D. C., Corabastos	1.400	2.300	1.853		-	Barranquilla, Barranquillita	560	600	580		-
Bucaramanga, Centroabastos	2.000	2.000	2.000		=	Bucaramanga, Centroabastos	600	600	600		=
Cali, Cavasa	1.600	1.800	1.658		-	Bucaramanga, Mercados del centro	480	500	490		-
Cali, Santa Helena	1.600	1.700	1.633		-	Cartagena, Bazaruto	600	650	642		+
Cartagena, Bazaruto	1.800	2.375	2.088		++	Chiquinquirá (Boyacá)	600	700	675		-
Cartago (Valle del Cauca)	1.500	1.800	1.700		-	Cúcuta, Cenabastos	833	833	833		+
Chiquinquirá (Boyacá)	2.200	2.500	2.275		=	Cúcuta, La Nueva Sexta	667	1.000	806		--
Cúcuta, Cenabastos	2.200	2.500	2.388		+	Ibagué, Plaza La 21	432	480	460		+
Cúcuta, La Nueva Sexta	2.000	2.200	2.100		-	Montería (Córdoba)	400	560	443		--
Duitama (Boyacá)	2.000	2.000	2.000		=	Neiva, Surabastos	480	560	507		++
Ibagué, Plaza La 21	1.800	2.000	1.892		-	Pamplona (Norte de Santander)	600	800	717		+
Ipiales (Nariño), Ipiales somos todos	1.600	1.800	1.711		-	San Gil (Santander)	400	500	467		=
Manizales (Caldas)	1.429	2.000	1.768		-	Santa Bárbara (Antioquia)	300	500	425		+++
Medellín, Central						Socorro (Santander)	400	400	400		--
Mayorista de Antioquia	1.700	2.300	1.938		-	Sonsón (Antioquia)	400	400	400		+
Montería (Córdoba)	2.200	3.000	2.708		-	Tunja (Boyacá)	500	583	529		--
Neiva, Surabastos	1.600	1.900	1.688		+	Ubaté (Cundinamarca)	600	600	600		---
Palmira (Valle del Cauca)	1.600	2.000	1.767		+	<b>Naranja Sweet</b>					
Pamplona (Norte de Santander)	2.000	3.000	2.444		+	Armenia, Mercar	700	800	733		++
Pasto (Nariño)	2.000	2.500	2.250		=	Armenia, Retiro	500	600	545		+
Pereira, La 41	1.700	1.800	1.750		-	Bogotá, D. C., Corabastos	1.100	1.100	1.100		-
Pereira, Mercasa	2.100	2.200	2.183		+	Cali, Cavasa	720	900	812		++
San Gil (Santander)	1.520	1.680	1.600		--	Cartago (Valle del Cauca)	800	800	800		+
Sincelejo (Sucre)	3.000	3.200	3.050		-	Ibagué, Plaza La 21	800	920	857		=
Socorro (Santander)	1.920	1.920	1.920		-	Neiva, Surabastos	667	733	694		+
Sogamoso (Boyacá)	2.000	2.000	2.000		+	Pasto (Nariño)	800	1.000	893		+
Tuluá (Valle del Cauca)	1.400	1.600	1.450		-	Pereira, Mercasa	400	800	711		+
Tunja (Boyacá)	1.500	2.300	1.757		-	Popayán (Cauca)	800	860	815		+
Ubaté (Cundinamarca)	2.800	2.800	2.800		--	Tuluá (Valle del Cauca)	800	900	833		=
Valledupar, Mercado Nuevo	1.500	1.700	1.575		n.d.	<b>Naranja Valencia</b>					
Villavicencio, CAV	2.000	2.400	2.167		-	Armenia, Mercar	500	520	507		+
<b>Mora de Castilla</b>						Armenia, Retiro	440	500	463		++
Armenia, Mercar	3.200	3.400	3.375		+	Barranquilla, Barranquillita	880	920	900		=
Barranquilla, Barranquillita	2.720	4.400	3.537		++	Bogotá, D. C., Corabastos	1.100	1.150	1.102		+
Barranquilla, Granabastos	2.640	4.000	3.333		++	Bucaramanga, Centroabastos	560	600	580		+
Bogotá, D. C., Corabastos	3.077	3.692	3.385		++	Bucaramanga, Mercados del centro	560	600	587		+
Bucaramanga, Centroabastos	2.400	3.400	2.883		+	Buenaventura (Valle del Cauca)	1.000	1.060	1.033		=
Buenaventura (Valle del Cauca)	3.200	3.600	3.433		+	Cali, Cavasa	700	720	705		++
Cali, Cavasa	2.640	2.800	2.747		-	Cali, Santa Helena	600	680	640		-
Cali, Santa Helena	2.400	2.560	2.480		-	Cartago (Valle del Cauca)	600	700	617		-
						Duitama (Boyacá)	1.000	1.000	1.000		+
						Ibagué, Plaza La 21	660	740	700		+
						Ipiales (Nariño), Ipiales somos todos	750	800	778		+



**Cuadro 2. Mercados mayoristas. Precios de venta de frutas frescas (continuación)**  
2015 (31 de octubre al 6 de noviembre)

Productos y mercados	Pesos por kilogramo				Tendencia	Productos y mercados	Pesos por kilogramo				Tendencia
	Mínimo	Máximo	Medio				Mínimo	Máximo	Medio		
<b>Naranja Valencia (continuación)</b>						<b>Papaya tainung (continuación)</b>					
La Ceja (Antioquia)	1.100	1.300	1.200		+	Medellín, Central					
Manizales (Caldas)	600	900	725		+	Mayorista de Antioquia	900	1.200	953		+
Medellín, Central						Montería (Córdoba)	480	600	530		+
Mayorista de Antioquia	1.000	1.100	1.005		+	Sincelejo (Sucre)	500	567	522		+
Medellín, Plaza						<b>Patilla</b>					
Minorista José María Villa	800	900	848		+	Armenia, Mercar	600	700	650		-
Montería (Córdoba)	740	840	795		+	Barranquilla, Barranquillita	850	900	880		=
Palmira (Valle del Cauca)	640	740	685		+	Bogotá, D. C., Corabastos	650	700	677		-
Pasto (Nariño)	800	1.000	880		+	Bucaramanga, Centroabastos	850	900	875		+
Pereira, Mercasa	700	800	767		+	Cali, Cavasa	800	850	817		=
Popayán (Cauca)	660	700	690		+	Cali, Santa Helena	750	800	775		-
Rionegro (Antioquia)	1.100	1.300	1.195		-	Cartagena, Bazurto	700	700	700		-
Sincelejo (Sucre)	800	800	800		+	Cartago (Valle del Cauca)	700	900	833		-
Tunja (Boyacá)	700	800	780		-	Cúcuta, Cenabastos	900	1.000	933		-
Valledupar, Mercado Nuevo	800	800	800		-	Ibagué, Plaza La 21	600	700	650		-
Villavicencio, CAV	600	700	668		-	Medellín, Central					
Yopal (Casanare)	1.000	1.000	1.000		=	Mayorista de Antioquia	600	600	600		=
<b>Papaya hawaiana</b>						Medellín, Plaza					
Chiquinquirá (Boyacá)	920	1.000	960		=	Minorista José María Villa	600	600	600		=
La Ceja (Antioquia)	1.200	1.300	1.250		-	Montería (Córdoba)	700	850	750		=
Medellín, Central						Palmira (Valle del Cauca)	900	1.100	983		+
Mayorista de Antioquia	821	1.071	890		+	Pasto (Nariño)	800	1.000	911		-
Medellín, Plaza						Popayán (Cauca)	950	1.000	963		-
Minorista José María Villa	1.000	1.000	1.000		=	Rionegro (Antioquia)	800	900	860		+
Rionegro (Antioquia)	1.300	1.600	1.435		-	San Gil (Santander)	900	900	900		=
<b>Papaya Maradol</b>						Sincelejo (Sucre)	800	800	800		=
Armenia, Mercar	900	1.000	950		-	Socorro (Santander)	800	900	850		=
Barranquilla, Barranquillita	1.800	2.000	1.925		=	Tuluá (Valle del Cauca)	800	1.000	900		=
Barranquilla, Granabastos	1.500	1.500	1.500		=	Tunja (Boyacá)	800	800	800		+
Bogotá, D. C., Corabastos	1.444	1.556	1.550		-	Valledupar, Mercado Nuevo	700	750	722		-
Bucaramanga, Centroabastos	1.000	1.000	1.000		-	<b>Patilla baby</b>					
Buenaventura (Valle del Cauca)	1.300	1.400	1.367		=	Bogotá, D. C., Corabastos	1.400	1.500	1.487		+
Cali, Cavasa	1.100	1.200	1.188		-	Cali, Santa Helena	1.600	1.700	1.625		=
Cali, Santa Helena	1.200	1.300	1.250		+	Medellín, Central					
Cartagena, Bazurto	1.625	1.750	1.656		-	Mayorista de Antioquia	1.400	1.800	1.630		--
Cartago (Valle del Cauca)	1.200	1.400	1.300		--	Neiva, Surabastos	2.500	2.500	2.500		-
Chiquinquirá (Boyacá)	600	600	600		=	Tuluá (Valle del Cauca)	1.200	1.600	1.425		-
Cúcuta, Cenabastos	1.200	1.200	1.200		=	<b>Pera importada</b>					
Cúcuta, La Nueva Sexta	1.000	1.000	1.000		=	Armenia, Mercar	4.250	4.250	4.250		+
Duitama (Boyacá)	1.000	1.100	1.050		+	Bogotá, D. C., Corabastos	3.800	4.200	3.989		-
Ibagué, Plaza La 21	1.200	1.500	1.281		-	Bucaramanga, Centroabastos	3.750	4.000	3.863		-
Ipiales (Nariño), Ipiales somos todos	1.700	1.800	1.789		-	Buenaventura (Valle del Cauca)	4.737	4.737	4.737		=
La Ceja (Antioquia)	1.700	1.700	1.700		-	Cali, Cavasa	3.947	4.474	4.145		+
Manizales (Caldas)	1.200	1.300	1.250		-	Cali, Santa Helena	3.895	4.105	3.974		-
Medellín, Central						Cartagena, Bazurto	4.421	4.474	4.444		-
Mayorista de Antioquia	1.600	2.000	1.820		-	Cartago (Valle del Cauca)	4.105	4.211	4.158		=
Medellín, Plaza						Chiquinquirá (Boyacá)	3.684	3.947	3.816		-
Minorista José María Villa	700	700	700		-	Cúcuta, Cenabastos	4.000	4.250	4.104		+
Neiva, Surabastos	1.500	1.600	1.521		-	Duitama (Boyacá)	4.250	4.500	4.375		-
Palmira (Valle del Cauca)	1.200	1.300	1.250		+	Ibagué, Plaza La 21	3.684	4.474	4.123		-
Pamplona (Norte de Santander)	1.500	1.700	1.578		+	Ipiales (Nariño), Ipiales somos todos	4.632	4.632	4.632		+
Pasto (Nariño)	1.500	1.800	1.650		-	Manizales (Caldas)	3.500	4.000	3.875		-
Pereira, La 41	1.200	1.400	1.275		-	Medellín, Central					
Pereira, Mercasa	1.000	1.200	1.078		-	Mayorista de Antioquia	3.947	4.474	4.158		+
Popayán (Cauca)	1.000	1.000	1.000		-	Montería (Córdoba)	3.895	4.053	3.956		-
Rionegro (Antioquia)	1.800	2.200	2.005		-	Neiva, Surabastos	4.278	4.556	4.451		-
San Gil (Santander)	1.000	1.150	1.083		-	Palmira (Valle del Cauca)	4.211	4.474	4.368		+
Socorro (Santander)	800	800	800		-	Pamplona (Norte de Santander)	4.500	4.500	4.500		+
Sogamoso (Boyacá)	1.100	1.150	1.125		+	Pasto (Nariño)	4.211	4.737	4.503		+
Tuluá (Valle del Cauca)	700	1.000	813		-	Pereira, La 41	3.900	4.300	4.092		+
Tunja (Boyacá)	1.222	1.389	1.289		+	Pereira, Mercasa	3.800	4.000	3.911		-
Ubaté (Cundinamarca)	1.111	1.111	1.111		=	Popayán (Cauca)	4.684	4.737	4.728		+
Valledupar, Mercado Nuevo	700	700	700		=	Rionegro (Antioquia)	3.947	4.211	4.119		=
Villavicencio, CAV	1.100	1.200	1.108		+	San Gil (Santander)	4.250	4.250	4.250		=
<b>Papaya melona</b>						Sincelejo (Sucre)	4.250	4.750	4.417		+
Bucaramanga, Centroabastos	1.000	1.040	1.020		+	Socorro (Santander)	4.250	4.500	4.375		-
Medellín, Central						Sogamoso (Boyacá)	4.250	4.250	4.250		=
Mayorista de Antioquia	800	900	840		+	Tuluá (Valle del Cauca)	4.211	4.737	4.526		+
<b>Papaya redonda</b>						Tunja (Boyacá)	4.053	4.474	4.279		+
Bucaramanga, Centroabastos	900	900	900		+	Valledupar, Mercado Nuevo	4.000	4.000	4.000		-
Medellín, Central						Villavicencio, CAV	3.750	4.250	4.021		-
Mayorista de Antioquia	800	900	840		+	Yopal (Casanare)	4.500	4.750	4.625		+
<b>Papaya tainung</b>						<b>Pera nacional</b>					
Barranquilla, Barranquillita	1.000	1.100	1.050		=	Bogotá, D. C., Corabastos	4.348	4.783	4.570		+
Barranquilla, Granabastos	1.000	1.000	1.000		=	Chiquinquirá (Boyacá)	3.600	3.600	3.600		=
Bogotá, D. C., Corabastos	2.000	2.000	2.000		+	<b>Piña gold</b>					
Cartagena, Bazurto	1.000	1.100	1.008		-	Armenia, Mercar	1.000	1.200	1.138		--



**Cuadro 2. Mercados mayoristas. Precios de venta de frutas frescas (continuación)  
2015 (31 de octubre al 6 de noviembre)**

Productos y mercados	Pesos por kilogramo				Tendencia	Productos y mercados	Pesos por kilogramo				Tendencia
	Mínimo	Máximo	Medio	Precios			Mínimo	Máximo	Medio	Precios	
<b>Piña gold (continuación)</b>						<b>Tangelo (continuación)</b>					
Bogotá, D. C., Corabastos	1.636	1.818	1.767		+	Ubaté (Cundinamarca)	1.900	2.000	1.950		=
Bucaramanga, Centroabastos	1.500	1.700	1.600		-	Villavicencio, CAV	1.040	1.400	1.195		-
Cali, Cavasa	1.400	1.500	1.467		-	<b>Tomate de árbol</b>					
Cali, Santa Helena	1.400	1.500	1.467		n.d.	Armenia, Mercar	1.200	1.280	1.227		+
Cartago (Valle del Cauca)	1.200	1.400	1.300		--	Barranquilla, Barranquillita	1.200	1.500	1.383		-
Cúcuta, Cenabastos	2.000	2.000	2.000		n.d.	Barranquilla, Granabastos	1.400	1.500	1.450		-
Ibagué, Plaza La 21	1.400	1.500	1.471		-	Bogotá, D. C., Corabastos	1.400	1.600	1.571		-
Manizales (Caldas)	1.300	1.600	1.467		--	Bucaramanga, Centroabastos	1.000	1.040	1.015		--
Medellín, Central						Buenaventura (Valle del Cauca)	1.400	1.600	1.533		=
Mayorista de Antioquia	1.200	1.300	1.215		-	Cali, Cavasa	800	900	883		-
Medellín, Plaza						Cali, Santa Helena	800	900	850		--
Minorista José María Villa	1.000	1.300	1.195		-	Carmen de Viboral (Antioquia)	700	700	700		--
Neiva, Surabastos	1.600	1.800	1.706		-	Cartagena, Bazurto	1.400	1.500	1.458		-
Palmira (Valle del Cauca)	1.400	1.500	1.450		-	Cartago (Valle del Cauca)	1.300	1.600	1.463		--
Pasto (Nariño)	1.500	2.000	1.717		-	Chiquinquirá (Boyacá)	1.750	1.750	1.750		=
Pereira, La 41	1.500	1.700	1.550		-	Duitama (Boyacá)	2.000	2.000	2.000		-
Pereira, Mercasa	1.400	1.500	1.450		-	El Santuario (Antioquia)	700	800	738		+
Rionegro (Antioquia)	1.600	1.800	1.650		--	Ibagué, Plaza La 21	1.360	1.600	1.510		-
Sogamoso (Boyacá)	1.500	1.500	1.500		--	Ipiales (Nariño), Ipiales somos todos	1.067	1.455	1.267		-
Tuluá (Valle del Cauca)	1.300	1.400	1.325		-	La Ceja (Antioquia)	900	1.200	1.054		+
Tunja (Boyacá)	1.636	1.818	1.770		+	Manizales (Caldas)	880	1.040	950		--
Villavicencio, CAV	1.200	1.200	1.200		=	Marinilla (Antioquia)	800	1.050	910		-
<b>Piña manzana</b>						Medellín, Central					
Buenaventura (Valle del Cauca)	1.200	1.400	1.350		=	Mayorista de Antioquia	800	800	800		-
Cali, Cavasa	1.000	1.200	1.083		-	Medellín, Plaza					
Cali, Santa Helena	900	1.000	967		-	Minorista José María Villa	750	800	784		-
La Ceja (Antioquia)	1.250	1.500	1.375		-	Montería (Córdoba)	880	1.320	1.087		-
Manizales (Caldas)	1.300	1.300	1.300		=	Neiva, Surabastos	1.600	1.800	1.675		-
Medellín, Central						Palmira (Valle del Cauca)	1.000	1.250	1.106		--
Mayorista de Antioquia	1.000	1.100	1.040		--	Pamplona (Norte de Santander)	1.667	1.667	1.667		-
Medellín, Plaza						Pasto (Nariño)	1.269	1.615	1.476		--
Minorista José María Villa	1.000	1.400	1.120		--	Peñol (Antioquia)	800	1.050	898		--
Pasto (Nariño)	1.350	1.550	1.478		+	Pereira, La 41	1.000	1.400	1.250		-
Pereira, La 41	1.000	1.400	1.250		--	Pereira, Mercasa	1.000	1.400	1.244		-
Pereira, Mercasa	1.200	1.300	1.244		-	Popayán (Cauca)	1.120	1.360	1.245		--
Popayán (Cauca)	950	1.000	963		-	Rionegro (Antioquia)	700	1.000	838		--
Rionegro (Antioquia)	1.100	1.300	1.205		-	San Gil (Santander)	1.600	1.800	1.733		-
Tuluá (Valle del Cauca)	900	1.200	1.017		++	San Vicente (Antioquia)	700	800	758		+
<b>Piña perolera</b>						Sincelejo (Sucre)	1.143	1.429	1.238		-
Barranquilla, Barranquillita	1.000	1.200	1.063		+	Socorro (Santander)	1.600	1.600	1.600		--
Barranquilla, Granabastos	1.200	1.280	1.220		+	Sogamoso (Boyacá)	1.920	2.000	1.960		-
Bogotá, D. C., Corabastos	781	875	855		-	Sonsón (Antioquia)	450	500	483		--
Bucaramanga, Centroabastos	733	800	775		-	Tuluá (Valle del Cauca)	1.100	1.300	1.250		-
Cartagena, Bazurto	1.280	1.360	1.297		+	Tunja (Boyacá)	1.200	1.480	1.317		--
Chiquinquirá (Boyacá)	1.000	1.000	1.000		=	Valledupar, Mercabastos	1.400	1.600	1.533		-
Cúcuta, Cenabastos	933	1.000	978		-	Villavicencio, CAV	1.400	1.800	1.603		--
Cúcuta, La Nueva Sexta	1.067	1.167	1.117		+	Yopal (Casanare)	2.000	2.000	2.000		--
Duitama (Boyacá)	900	900	900		-	<b>Uchuva con cáscara</b>					
Medellín, Central						Bogotá, D. C., Corabastos	2.000	2.500	2.243		++
Mayorista de Antioquia	800	800	800		=	Bucaramanga, Centroabastos	2.000	2.400	2.200		-
Montería (Córdoba)	880	1.200	1.010		+	Cúcuta, Cenabastos	2.000	2.000	2.000		=
Neiva, Surabastos	1.071	1.179	1.127		-	Ibagué, Plaza La 21	1.600	2.000	1.800		++
Pamplona (Norte de Santander)	933	1.000	978		-	Medellín, Central					
San Gil (Santander)	667	667	667		-	Mayorista de Antioquia	2.700	2.800	2.785		+
Sincelejo (Sucre)	1.000	1.000	1.000		=	Neiva, Surabastos	3.000	3.000	3.000		=
Socorro (Santander)	733	733	733		+	Pamplona (Norte de Santander)	1.000	1.300	1.067		+
Sogamoso (Boyacá)	933	933	933		+	Rionegro (Antioquia)	1.500	1.600	1.550		--
Tunja (Boyacá)	867	933	914		-	San Gil (Santander)	1.800	2.000	1.933		-
Ubaté (Cundinamarca)	629	714	671		+	San Vicente (Antioquia)	1.400	1.600	1.500		-
Valledupar, Mercabastos	1.200	1.200	1.200		+	Socorro (Santander)	2.000	2.200	2.100		++
Villavicencio, CAV	848	909	896		-	<b>Uva importada</b>					
<b>Pitahaya</b>						Barranquilla, Barranquillita	6.444	6.889	6.667		--
Bogotá, D. C., Corabastos	7.000	8.500	7.821		++	Bogotá, D. C., Corabastos	10.625	11.250	11.201		+
Bucaramanga, Centroabastos	6.000	7.000	6.250		+	Bucaramanga, Centroabastos	7.500	8.125	7.813		--
Medellín, Central						Buenaventura (Valle del Cauca)	10.000	10.000	10.000		=
Mayorista de Antioquia	8.000	9.000	8.708		++	Cartagena, Bazurto	8.889	8.889	8.889		+
Neiva, Surabastos	5.000	8.500	6.425		+++	Medellín, Central					
Villavicencio, CAV	6.000	8.000	7.750		-	Mayorista de Antioquia	5.556	9.000	8.128		-
<b>Tangelo</b>						San Gil (Santander)	8.750	9.375	9.167		+
Bogotá, D. C., Corabastos	1.800	2.200	2.043		+	Socorro (Santander)	7.875	8.750	8.313		-
Bucaramanga, Centroabastos	1.000	1.200	1.040		+	Sogamoso (Boyacá)	6.667	6.667	6.667		=
Cartago (Valle del Cauca)	1.500	1.600	1.567		=	Tunja (Boyacá)	9.474	9.684	9.579		+
Manizales (Caldas)	1.000	1.500	1.250		=	Villavicencio, CAV	6.250	8.600	7.765		-
Medellín, Central						<b>Uva Isabela</b>					
Mayorista de Antioquia	1.500	1.800	1.653		+++	Armenia, Mercar	2.643	2.819	2.731		+
Pereira, Mercasa	1.000	1.500	1.289		+	Bogotá, D. C., Corabastos	2.400	3.200	2.731		--
Rionegro (Antioquia)	1.600	1.700	1.655		-	Bucaramanga, Centroabastos	2.240	2.720	2.480		--
Tunja (Boyacá)	1.200	1.400	1.307		+	Cali, Cavasa	2.000	2.240	2.133		-


**Cuadro 2. Mercados mayoristas. Precios de venta de frutas frescas (conclusión)  
2015 (31 de octubre al 6 de noviembre)**

Productos y mercados	Pesos por kilogramo				Tendencia	Productos y mercados	Pesos por kilogramo				Tendencia
	Mínimo	Máximo	Medio	Precios			Mínimo	Máximo	Medio	Precios	
<b>Uva Isabela (continuación)</b>						<b>Uva red globe nacional (continuación)</b>					
Cali, Santa Helena	2.080	2.160	2.140	-	-	Pasto (Nariño)	3.200	3.360	3.271	-	-
Chiquinquirá (Boyacá)	3.360	3.600	3.570	-	-	Pereira, La 41	4.000	4.000	4.000	=	=
Cúcuta, Cenabastos	3.000	3.000	3.000	-	-	Pereira, Mercasa	3.900	4.000	3.950	-	-
Duitama (Boyacá)	3.333	3.333	3.333	=	=	Popayán (Cauca)	4.211	4.316	4.289	+	+
Ibagué, Plaza La 21	2.560	2.800	2.700	-	-	Rionegro (Antioquia)	3.889	4.444	4.130	-	-
Ipiales (Nariño), Ipiales somos todos	2.400	2.560	2.489	-	-	San Gil (Santander)	3.636	4.364	4.030	-	-
Medellín, Central						Socorro (Santander)	3.636	3.909	3.773	-	-
Mayorista de Antioquia	3.000	3.200	3.100	+	+	Tuluá (Valle del Cauca)	3.500	4.000	3.750	-	-
Neiva, Surabastos	2.000	2.300	2.163	-	-	Villavicencio, CAV	3.364	4.444	3.875	-	-
Palмира (Valle del Cauca)	1.920	2.000	1.960	-	-	<b>Uva roja</b>					
Pamplona (Norte de Santander)	4.000	4.000	4.000	=	=	Duitama (Boyacá)	3.333	3.583	3.458	--	--
Pasto (Nariño)	2.240	2.560	2.453	+	+	Ipiales (Nariño),					
Popayán (Cauca)	2.240	2.400	2.280	-	-	Ipiales somos todos	3.333	3.333	3.333	-	-
Rionegro (Antioquia)	3.200	3.600	3.430	+	+	Neiva, Surabastos	4.500	4.500	4.500	-	-
San Gil (Santander)	3.040	3.360	3.200	-	-	Pereira, La 41	5.556	5.556	5.556	--	--
Socorro (Santander)	3.040	3.840	3.440	--	--	Pereira, Mercasa	6.444	7.778	7.012	+	+
Sogamoso (Boyacá)	2.500	2.500	2.500	---	---	Sincelejo (Sucre)	4.444	4.444	4.444	-	-
Tuluá (Valle del Cauca)	2.240	2.240	2.240	=	=	Sogamoso (Boyacá)	3.167	3.333	3.250	=	=
Tunja (Boyacá)	2.560	3.200	2.704	--	--	<b>Uva verde</b>					
Ubaté (Cundinamarca)	3.000	3.000	3.000	=	=	Bogotá, D. C., Corabastos	3.182	4.444	3.783	-	-
Villavicencio, CAV	2.800	3.440	3.117	--	--	Bucaramanga, Centroabastos	3.364	3.455	3.424	-	-
Yopal (Casánare)	3.600	3.840	3.720	-	-	Cartago (Valle del Cauca)	3.600	3.840	3.720	-	-
<b>Uva negra</b>						Cúcuta, Cenabastos	5.000	5.556	5.231	-	-
Duitama (Boyacá)	3.333	3.583	3.458	--	--	Duitama (Boyacá)	3.333	3.583	3.458	--	--
Sogamoso (Boyacá)	3.167	3.333	3.250	=	=	Medellín, Central					
<b>Uva red globe nacional</b>						Mayorista de Antioquia	4.000	4.333	4.200	+	+
Armenia, Mercar	3.520	3.760	3.630	+	+	Neiva, Surabastos	4.500	4.500	4.500	-	-
Barranquilla, Barranquillita	3.200	3.360	3.307	=	=	San Gil (Santander)	3.636	4.364	4.030	-	-
Barranquilla, Granabastos	4.000	4.500	4.333	-	-	Socorro (Santander)	3.636	3.909	3.773	-	-
Bogotá, D. C., Corabastos	3.182	4.444	3.827	-	-	Sogamoso (Boyacá)	3.167	3.333	3.208	-	-
Bucaramanga, Centroabastos	3.455	3.636	3.576	-	-	Tunja (Boyacá)	3.636	4.091	3.727	-	-
Cali, Cavasa	3.444	3.667	3.556	-	-	Villavicencio, CAV	3.083	3.750	3.399	-	-
Cali, Santa Helena	3.400	3.500	3.450	-	-	<b>Zapote</b>					
Cartagena, Bazurto	4.778	4.778	4.778	=	=	Barranquilla, Barranquillita	1.150	1.200	1.167	=	=
Cartago (Valle del Cauca)	4.000	5.000	4.767	-	-	Medellín, Central					
Ibagué, Plaza La 21	3.600	4.000	3.880	-	-	Mayorista de Antioquia	1.800	2.000	1.950	++	++
Manizales (Caldas)	3.200	3.600	3.360	-	-	Neiva, Surabastos	1.600	1.600	1.600	+++	+++
Medellín, Central						Valledupar, Mercado Nuevo	4.000	4.000	4.000	=	=
Mayorista de Antioquia	3.273	3.667	3.472	-	-						
Montería (Córdoba)	4.222	5.000	4.685	-	-						

## Tendencias:

- (---) Variación mayor al -20 %  
 (--) Variación entre -10 % y -20 %  
 (-) Variación entre 0 % y -10 %

- (=) Variación igual a 0 %  
 (+) Variación entre 0 % y 10 %  
 (+ +) Variación entre 10 % y 20 %  
 (+++) Variación mayor al 20 %  
 (n.d.) No determinado

## Tubérculos, raíces y plátanos

### Se redujo la oferta de papa criolla limpia



Fuente: DANE.

A lo largo de esta semana se presentó un incremento en los precios mayoristas de la papa criolla limpia en treinta y cinco de los treinta y nueve mercados donde se ofreció. Este comportamiento obedeció a una reducción en el nivel de abastecimiento procedente del altiplano cundiboyacense, Antioquia y Nariño. Asimismo, se redujo el ingreso de producto de primera calidad desde Une, Quetame, Fosca y Chipaque (Cundinamarca), lo que jalonó aún más el incremento de sus precios. En Tunja y Medellín, por ejemplo, el incremento fue de 19,50 %, vendiéndose el kilo a \$1.960 y a \$2.125, respectivamente.

Una conducta similar se presentó para las cotizaciones de las papas capira, única, suprema, parda pastusa, Betina, nevada y criolla sucia, las cuales mostraron una tendencia al alza durante esta semana. En el caso de la papa única, se presentó una reducción en el ingreso desde Mosquera, Villapinzón (Cundinamarca), Ipiales, Córdoba y Túquerres (Nariño), debido a una reducción en las cosechas, lo que provocó el incremento de sus precios en veintiuno de los veinticinco mercados donde se transó. En la central mayorista de Corabastos, en Bogotá, el kilo se pagó a \$609, lo que significó un alza superior al 10,00 %.

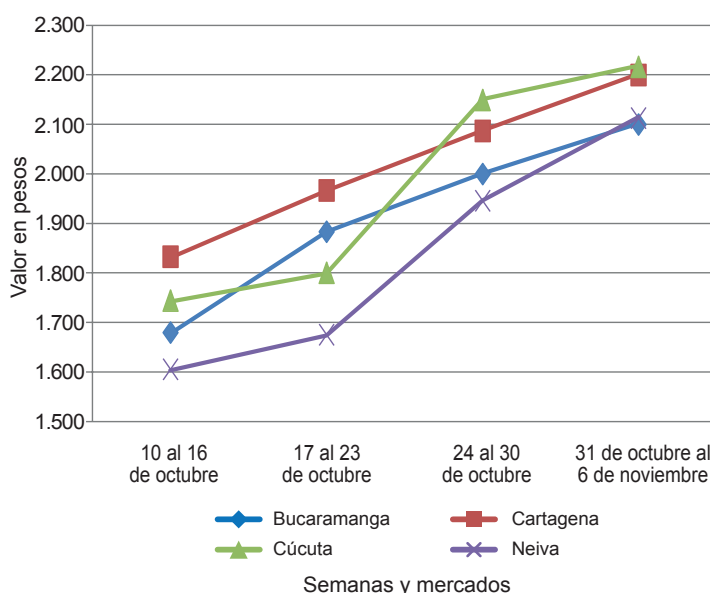
De igual manera, se registró un menor volumen de oferta de papa capira desde los municipios de Ipiales y Túquerres (Nariño) y desde el oriente antioqueño, donde se presentó una reducción en las cosechas, lo que provocó que sus cotizaciones aumentaran en veinticinco de los veintiocho mercados donde se comercializó esta semana.

En Pereira y Montería, por ejemplo, el incremento fue de 8,87 %, por lo que el kilo se vendió a \$800 y a \$1.085, respectivamente. En cuanto a la papa suprema, sus precios aumentaron en veintiuno de los veinticuatro mercados donde se ofreció. De acuerdo con los comerciantes mayoristas, esta situación se dio como consecuencia del menor volumen de carga procedente de Nariño, donde las lluvias afectaron las labores de recolección. Además se redujo la carga proveniente de municipios como Villapinzón, Subachoque, Chocontá y Zipaquirá (Cundinamarca).

De igual manera, a lo largo de esta semana se presentó un incremento en las cotizaciones del plátano hartón verde en veintitrés de los treinta y ocho mercados donde se ofreció. Esta situación obedeció al menor nivel de oferta procedente desde los municipios de Granada, Fuente de Oro (Meta), Lorica, Moñitos (Córdoba) y Saravena (Arauca).

Por otro lado, disminuyeron las cotizaciones del ulluco y la yuca criolla. En el caso de esta última, la reducción se presentó en once de las diecisiete plazas donde se ofreció a lo largo de esta semana. Esta situación obedeció a un aumento en el abastecimiento procedente de Saravena (Arauca), Tibú (Norte de Santander), Tierralta, Valencia (Córdoba) y Plato (Magdalena). En Cúcuta y Montería, por ejemplo, la reducción superó el 15,00 %, en promedio, vendiéndose el kilo a \$1.453 y a \$852, respectivamente.

**Gráfico 4. Comportamiento de los precios de la papa criolla limpia 2015 (10 de octubre al 6 de noviembre)**



Fuente: SIPSA-DANE.




**Cuadro 3. Mercados mayoristas. Precios de venta de tubérculos, raíces y plátanos  
2015 (31 de octubre al 6 de noviembre)**

Productos y mercados	Pesos por kilogramo				Tenden- cia	Productos y mercados	Pesos por kilogramo				Tenden- cia
	Mínimo	Máximo	Medio	Precios			Mínimo	Máximo	Medio	Precios	
<b>Arracacha amarilla</b>						<b>Papa capira (continuación)</b>					
Bogotá, D. C., Corabastos	2.333	2.500	2.493	-		Rionegro (Antioquia)	900	1.200	1.052	+	
Bucaramanga, Centroabastos	2.400	2.400	2.400	=		San Vicente (Antioquia)	938	1.031	984	++	
Buenaventura (Valle del Cauca)	3.040	3.200	3.147	=		Santa Bárbara (Antioquia)	1.200	1.300	1.238	+	
Cali, Cavasa	2.167	2.333	2.278	=		Sincelejo (Sucre)	1.100	1.200	1.129	+	
Cali, Santa Helena	2.500	2.500	2.500	=		Sonsón (Antioquia)	1.000	1.100	1.063	+	
Chiquinquirá (Boyacá)	2.800	2.800	2.800	=		Tuluá (Valle del Cauca)	800	900	855	+	
Cúcuta, Cenabastos	2.400	3.000	2.650	---							
Duitama (Boyacá)	2.167	2.250	2.208	+		<b>Papa criolla limpia</b>					
Ibagué, Plaza La 21	1.760	2.240	2.040	---		Armenia, Mercar	1.833	2.200	2.004	+	
Neiva, Surabastos	2.240	2.720	2.480	-		Barranquilla, Granabastos	1.800	2.200	1.968	+	
Palmira (Valle del Cauca)	2.500	2.667	2.563	+		Bogotá, D. C., Corabastos	2.667	2.889	2.811	+	
Pamplona (Norte de Santander)	2.200	2.500	2.400	++		Bucaramanga, Centroabastos	2.000	2.200	2.100	+	
Popayán (Cauca)	2.600	2.680	2.620	-		Buenaventura (Valle del Cauca)	1.360	2.080	1.707	+++	
San Gil (Santander)	1.920	2.560	2.276	+		Cali, Cavasa	1.700	2.200	1.950	+++	
Sogamoso (Boyacá)	2.250	2.333	2.292	=		Cali, Santa Helena	1.460	1.560	1.510	+	
Tunja (Boyacá)	2.000	2.500	2.211	+		Carmen de Viboral (Antioquia)	2.000	2.000	2.000	+++	
Valledupar, Mercabastos	3.000	3.000	3.000	++		Cartagena, Bazurto	2.200	2.200	2.200	+	
Villavicencio, CAV	2.600	3.000	2.733	+		Cartago (Valle del Cauca)	2.400	2.600	2.500	++	
Yopal (Casanare)	2.333	2.417	2.375	-		Cúcuta, Cenabastos	2.000	2.400	2.263	+	
						Duitama (Boyacá)	1.600	1.600	1.600	=	
<b>Arracacha blanca</b>						El Santuario (Antioquia)	1.900	2.200	2.040	++	
Armenia, Mercar	2.500	2.500	2.500	-		Ibagué, Plaza La 21	1.600	2.400	2.068	+++	
Cartago (Valle del Cauca)	2.667	2.667	2.667	-		Ipiales (Nariño), Ipiales somos todos	1.500	1.700	1.633	++	
Ipiales (Nariño), Ipiales somos todos	1.600	1.800	1.675	+++		La Ceja (Antioquia)	2.000	2.700	2.275	++	
La Ceja (Antioquia)	2.000	2.500	2.250	-		La Unión (Antioquia)	1.800	2.100	1.931	+++	
Manizales (Caldas)	2.903	3.065	2.957	=		Manizales (Caldas)	2.083	2.292	2.161	+	
Medellín, Central						Marinilla (Antioquia)	1.500	2.200	1.850	++	
Mayorista de Antioquia	2.250	3.500	2.703	+++		Medellín, Central					
Medellín, Plaza						Mayorista de Antioquia	1.800	2.300	2.125	++	
Minorista José María Villa	2.200	2.200	2.200	-		Medellín, Plaza					
Pasto (Nariño)	1.745	1.909	1.820	-		Minorista José María Villa	1.800	2.400	2.265	++	
Pereira, La 41	2.500	2.500	2.500	n.d.		Montería (Córdoba)	2.200	2.500	2.442	+++	
Pereira, Mercasa	2.667	4.133	3.497	+		Neiva, Surabastos	2.000	2.300	2.141	++	
San Vicente (Antioquia)	1.611	1.667	1.641	+		Pamplona (Norte de Santander)	1.500	1.700	1.572	-	
Tuluá (Valle del Cauca)	3.000	3.000	3.000	+		Pereira, La 41	2.083	2.200	2.153	-	
						Pereira, Mercasa	2.200	2.400	2.327	+	
<b>Ñame criollo</b>						Rionegro (Antioquia)	1.900	2.300	2.150	+++	
Montería (Córdoba)	1.700	1.800	1.787	-		San Gil (Santander)	1.800	2.100	1.956	++	
						San Vicente (Antioquia)	1.850	2.000	1.925	+++	
<b>Ñame diamante</b>						Santa Bárbara (Antioquia)	2.200	2.200	2.200	++	
Montería (Córdoba)	800	1.000	880	---		Sincelejo (Sucre)	2.500	3.000	2.667	+	
						Socorro (Santander)	1.700	1.800	1.750	++	
<b>Ñame espino</b>						Sogamoso (Boyacá)	1.600	1.700	1.650	+	
Barranquilla, Barranquillita	1.600	1.700	1.655	-		Sonsón (Antioquia)	1.750	1.800	1.783	=	
Barranquilla, Granabastos	1.800	2.200	1.933	+		Tunja (Boyacá)	1.800	2.000	1.960	++	
Cartagena, Bazurto	1.700	1.700	1.700	+		Valledupar, Mercabastos	2.200	2.200	2.200	++	
Montería (Córdoba)	1.400	1.600	1.450	-		Valledupar, Mercado Nuevo	2.200	2.200	2.200	++	
Sincelejo (Sucre)	1.600	1.700	1.656	-		Villavicencio, CAV	1.800	2.600	2.146	++	
						Yopal (Casanare)	1.875	1.875	1.875	+	
<b>Papa Betina</b>						<b>Papa criolla sucia</b>					
Buenaventura (Valle del Cauca)	600	760	683	+++		Barranquilla, Barranquillita	2.000	2.400	2.133	+	
Cali, Cavasa	480	660	557	+++		Bogotá, D. C., Corabastos	2.000	2.200	2.120	+	
Ipiales (Nariño), Centro de acopio	480	560	525	+++		Cali, Cavasa	1.500	1.960	1.723	+++	
Ipiales (Nariño), Ipiales somos todos	400	560	449	+++		Chiquinquirá (Boyacá)	1.400	1.500	1.450	+++	
Pasto (Nariño)	440	560	483	+++		Ipiales (Nariño), Centro de acopio	1.400	1.600	1.490	+++	
Tunja (Boyacá)	460	500	473	+		Palmira (Valle del Cauca)	1.260	1.600	1.417	++	
						Pasto (Nariño)	1.100	1.400	1.250	+++	
<b>Papa capira</b>						Popayán (Cauca)	1.233	1.667	1.450	+++	
Armenia, Mercar	720	840	790	++		Tuluá (Valle del Cauca)	1.917	2.000	1.954	-	
Buenaventura (Valle del Cauca)	700	840	763	++		Tunja (Boyacá)	1.200	1.600	1.453	++	
Cali, Cavasa	700	800	754	+		Villavicencio, CAV	1.720	2.520	2.066	++	
Cali, Santa Helena	700	740	713	-							
Carmen de Viboral (Antioquia)	1.100	1.150	1.125	+		<b>Papa ICA-Huila</b>					
Cartago (Valle del Cauca)	560	560	560	=		Bucaramanga, Centroabastos	1.000	1.040	1.010	-	
El Santuario (Antioquia)	900	1.200	1.073	++		Pasto (Nariño)	760	800	773	++	
Ipiales (Nariño), Centro de acopio	680	720	705	+++							
Ipiales (Nariño), Ipiales somos todos	650	720	701	++		<b>Papa Morasurco</b>					
La Ceja (Antioquia)	1.200	1.200	1.200	=		Ipiales (Nariño), Centro de acopio	440	500	475	+++	
La Unión (Antioquia)	900	1.100	1.015	+		Pasto (Nariño)	400	580	480	+	
Manizales (Caldas)	700	840	763	+							
Marinilla (Antioquia)	850	1.070	971	++		<b>Papa nevada</b>					
Medellín, Central						Cali, Cavasa	1.125	1.188	1.172	+	
Mayorista de Antioquia	846	1.400	1.045	+		Carmen de Viboral (Antioquia)	1.200	1.300	1.250	+	
Medellín, Plaza						Cartago (Valle del Cauca)	1.750	1.750	1.750	+	
Minorista José María Villa	900	1.200	1.083	+		El Santuario (Antioquia)	1.300	1.600	1.425	++	
Montería (Córdoba)	900	1.200	1.085	+		Marinilla (Antioquia)	1.100	1.350	1.246	-	
Palmira (Valle del Cauca)	740	900	817	++		Medellín, Central					
Pasto (Nariño)	760	840	793	+		Mayorista de Antioquia	1.200	1.500	1.380	+	
Peñol (Antioquia)	870	1.100	998	+		Medellín, Plaza					
Pereira, La 41	660	760	702	+		Minorista José María Villa	1.300	1.500	1.440	+	
Pereira, Mercasa	740	900	800	++		Peñol (Antioquia)	1.250	1.400	1.304	+	
Popayán (Cauca)	800	920	853	+							

**Cuadro 3. Mercados mayoristas. Precios de venta de tubérculos, raíces y plátanos (continuación)**  
**2015 (31 de octubre al 6 de noviembre)**

Productos y mercados	Pesos por kilogramo				Tendencia	Productos y mercados	Pesos por kilogramo				Tendencia
	Mínimo	Máximo	Medio	Precios			Mínimo	Máximo	Medio	Precios	
<b>Papa nevada (continuación)</b>						<b>Papa suprema (continuación)</b>					
Pereira, La 41	1.500	1.750	1.667	-		Chiquinquirá (Boyacá)	600	600	600	++	
Pereira, Mercasa	1.500	1.750	1.676	-		Cúcuta, Cenabastos	560	740	631	++	
Rionegro (Antioquia)	1.100	1.500	1.293	-		Ibagué, Plaza La 21	700	880	773	+++	
San Vicente (Antioquia)	1.281	1.375	1.328	+++		Ipiales (Nariño), Centro de acopio	600	600	600	+++	
<b>Papa parda pastusa</b>						Ipiales (Nariño), Ipiales somos todos	500	600	563	+++	
Armenia, Mercar	660	760	720	+++		Neiva, Surabastos	640	800	700	++	
Bogotá, D. C., Corabastos	800	900	871	+		Palmira (Valle del Cauca)	560	720	633	++	
Bucaramanga, Centroabastos	700	800	766	+		Pamplona (Norte de Santander)	600	640	619	++	
Bucaramanga, Mercados del centro	700	800	725	-		Pasto (Nariño)	500	580	527	++	
Cali, Cavasa	560	760	675	+++		Popayán (Cauca)	680	900	788	+++	
Cartago (Valle del Cauca)	560	560	560	-		San Gil (Santander)	640	640	640	+	
Chiquinquirá (Boyacá)	700	700	700	+		Socorro (Santander)	640	640	640	=	
Cúcuta, Cenabastos	640	800	712	++		Sogamoso (Boyacá)	400	400	400	=	
Duitama (Boyacá)	560	600	580	-		Tuluá (Valle del Cauca)	640	760	713	+++	
Ipiales (Nariño), Centro de acopio	520	640	573	+++		Tunja (Boyacá)	560	600	579	++	
Manizales (Caldas)	700	800	727	-		Ubaté (Cundinamarca)	700	700	700	++	
Pamplona (Norte de Santander)	700	700	700	+		Villavicencio, CAV	680	800	747	+	
Pasto (Nariño)	560	680	608	++		<b>Papa tocarreña</b>					
Pereira, La 41	500	640	585	++		Sogamoso (Boyacá)	600	600	600	+++	
Pereira, Mercasa	640	780	705	+++		Tunja (Boyacá)	600	660	631	-	
Popayán (Cauca)	800	1.160	973	++		Ubaté (Cundinamarca)	1.000	1.000	1.000	=	
San Gil (Santander)	700	700	700	-		<b>Papa única</b>					
Sincelejo (Sucre)	700	740	707	++		Barranquilla, Barranquillita	700	800	755	+++	
Socorro (Santander)	700	700	700	=		Barranquilla, Granabastos	640	760	707	+++	
Sogamoso (Boyacá)	560	560	560	=		Bogotá, D. C., Corabastos	500	700	609	++	
Tunja (Boyacá)	640	700	680	+		Bucaramanga, Centroabastos	600	680	644	++	
Ubaté (Cundinamarca)	800	800	800	++		Bucaramanga, Mercados del centro	560	600	580	=	
Yopal (Casanare)	833	938	868	-		Buenaventura (Valle del Cauca)	600	740	663	++	
<b>Papa Puracé</b>						Cali, Cavasa	500	700	586	+++	
La Unión (Antioquia)	850	900	883	+		Cartagena, Bazurto	700	800	767	+++	
Montería (Córdoba)	1.222	1.444	1.278	+		Cartago (Valle del Cauca)	640	720	693	+	
<b>Papa roja peruana</b>						Cúcuta, Cenabastos	560	700	623	++	
Ipiales (Nariño), Centro de acopio	500	600	555	+++		Duitama (Boyacá)	360	400	380	-	
Ipiales (Nariño), Ipiales somos todos	450	560	503	++		Ipiales (Nariño), Centro de acopio	480	560	520	+++	
<b>Papa rubí</b>						Ipiales (Nariño), Ipiales somos todos	440	560	479	+++	
Bogotá, D. C., Corabastos	500	700	593	++		Manizales (Caldas)	600	680	637	++	
Pereira, La 41	680	740	706	++		Neiva, Surabastos	560	680	633	++	
Pereira, Mercasa	700	800	749	+++		Pamplona (Norte de Santander)	560	600	594	++	
<b>Papa R-12 negra</b>						Pasto (Nariño)	440	520	483	+++	
Bogotá, D. C., Corabastos	700	900	796	-		Pereira, La 41	600	660	638	+++	
Bucaramanga, Centroabastos	760	860	816	-		Pereira, Mercasa	600	700	663	+++	
Cali, Cavasa	700	740	723	+		Popayán (Cauca)	560	760	660	++	
Cartago (Valle del Cauca)	560	560	560	-		Sogamoso (Boyacá)	360	400	380	=	
Manizales (Caldas)	700	840	763	+		Tunja (Boyacá)	460	500	487	+	
Medellín, Central						Ubaté (Cundinamarca)	600	600	600	=	
Mayorista de Antioquia	1.000	1.224	1.051	+		Valledupar, Mercabastos	640	680	658	+++	
Neiva, Surabastos	680	900	730	-		Valledupar, Mercado Nuevo	640	680	653	+++	
Ubaté (Cundinamarca)	1.200	1.200	1.200	=		<b>Plátano comino</b>					
<b>Papa R-12 roja</b>						Medellín, Central					
Barranquilla, Barranquillita	840	960	905	+++		Mayorista de Antioquia	800	900	815	+	
Barranquilla, Granabastos	900	1.040	940	++		Rionegro (Antioquia)	850	1.000	953	+	
Bogotá, D. C., Corabastos	560	700	666	+		<b>Plátano dominico hartón maduro</b>					
Pereira, Mercasa	720	840	787	+		Manizales (Caldas)	900	1.100	1.000	=	
Sogamoso (Boyacá)	400	400	400	+		Pereira, La 41	1.000	1.200	1.117	+	
Tunja (Boyacá)	500	540	520	++		Pereira, Mercasa	1.000	1.000	1.000	=	
<b>Papa sabanera</b>						<b>Plátano dominico hartón verde</b>					
Bogotá, D. C., Corabastos	1.500	1.700	1.630	+		Armenia, Retiro	800	900	846	-	
<b>Papa San Félix</b>						Cartago (Valle del Cauca)	1.400	1.500	1.425	++	
Manizales (Caldas)	833	917	882	-		Manizales (Caldas)	900	1.100	1.000	=	
<b>Papa superior</b>						Pereira, La 41	1.000	1.400	1.217	++	
Bogotá, D. C., Corabastos	700	800	783	+		Pereira, Mercasa	1.000	1.000	1.000	=	
Neiva, Surabastos	640	840	718	n.d.		<b>Plátano dominico verde</b>					
Tunja (Boyacá)	600	660	639	++		Medellín, Central					
Villavicencio, CAV	680	900	782	++		Mayorista de Antioquia	900	900	900	+	
<b>Papa suprema</b>						Medellín, Plaza					
Armenia, Mercar	660	760	710	+++		Minorista José María Villa	800	850	833	+	
Bogotá, D. C., Corabastos	600	800	678	+		Santa Bárbara (Antioquia)	500	533	517	=	
Bucaramanga, Centroabastos	600	700	687	+		Sonsón (Antioquia)	1.000	1.000	1.000	+	
Bucaramanga, Mercados del centro	700	800	733	=		<b>Plátano guineo</b>					
Buenaventura (Valle del Cauca)	640	800	720	+++		Armenia, Mercar	600	650	633	-	
Cali, Cavasa	580	760	665	+++		Armenia, Retiro	350	400	377	-	
Cali, Santa Helena	560	600	587	+		Bogotá, D. C., Corabastos	900	1.000	960	+	
						Cartago (Valle del Cauca)	800	1.000	925	++	


**Cuadro 3. Mercados mayoristas. Precios de venta de tubérculos, raíces y plátanos (conclusión)  
2015 (31 de octubre al 6 de noviembre)**

Productos y mercados	Pesos por kilogramo				Tendencia	Productos y mercados	Pesos por kilogramo				Tendencia			
	Mínimo	Máximo	Medio	Precios			Mínimo	Máximo	Medio	Precios				
<b>Plátano guineo (continuación)</b>						<b>Plátano hartón verde ecuatoriano (continuación)</b>								
Ibagué, Plaza La 21	900	1.000	950	=	La Ceja (Antioquia)	450	600	504	++	Popayán (Cauca)	1.167	1.233	1.208	+
Medellín, Central					Medellín, Central					Medellín, Central				
Mayorista de Antioquia	900	1.200	1.038	++	Mayorista de Antioquia					Mayorista de Antioquia	1.500	1.600	1.525	+
Medellín, Plaza					Medellín, Plaza					Medellín, Plaza				
Minorista José María Villa	600	700	640	-	Minorista José María Villa	600	700	640	-	Minorista José María Villa	600	700	640	-
Neiva, Surabastos	1.000	1.000	1.000	=	Neiva, Surabastos	1.000	1.000	1.000	=	Neiva, Surabastos	1.000	1.000	1.000	=
Peñol (Antioquia)	467	500	482	-	Peñol (Antioquia)	467	500	482	-	Peñol (Antioquia)	467	500	482	-
Rionegro (Antioquia)	700	800	738	+	Rionegro (Antioquia)	700	800	738	+	Rionegro (Antioquia)	700	800	738	+
Santa Bárbara (Antioquia)	467	667	550	+++	Santa Bárbara (Antioquia)	467	667	550	+++	Santa Bárbara (Antioquia)	467	667	550	+++
Sonsón (Antioquia)	275	300	291	=	Sonsón (Antioquia)	275	300	291	=	Sonsón (Antioquia)	275	300	291	=
Tuluá (Valle del Cauca)	700	800	733	n.d.	Tuluá (Valle del Cauca)	700	800	733	n.d.	Tuluá (Valle del Cauca)	700	800	733	n.d.
Villavicencio, CAV	1.333	1.333	1.333	=	Villavicencio, CAV	1.333	1.333	1.333	=	Villavicencio, CAV	1.333	1.333	1.333	=
<b>Plátano hartón maduro</b>					<b>Plátano hartón verde Eje Cafetero</b>					<b>Plátano hartón verde llanero</b>				
Armenia, Mercar	1.100	1.200	1.150	+	Medellín, Central					Bogotá, D. C., Corabastos	1.600	1.700	1.630	+
Bogotá, D. C., Corabastos	1.400	1.500	1.453	-	Mayorista de Antioquia	1.300	1.400	1.350	+	Bogotá, D. C., Corabastos	1.600	1.700	1.630	+
Cúcuta, Cenabastos	1.270	1.429	1.369	-	Neiva, Surabastos	1.100	1.400	1.250	+	Bogotá, D. C., Corabastos	1.600	1.700	1.630	+
Ibagué, Plaza La 21	957	1.600	1.169	+	Pereira, La 41	1.000	1.200	1.117	+	Bogotá, D. C., Corabastos	1.600	1.700	1.630	+
Ipiales (Nariño), Ipiales somos todos	1.167	1.167	1.167	+	Pereira, Mercasa	1.000	1.000	1.000	=	Bogotá, D. C., Corabastos	1.600	1.700	1.630	+
Medellín, Central					Tunja (Boyacá)	1.150	1.250	1.205	-	Bogotá, D. C., Corabastos	1.600	1.700	1.630	+
Mayorista de Antioquia	1.300	1.400	1.350	+						Bogotá, D. C., Corabastos	1.600	1.700	1.630	+
Neiva, Surabastos	1.100	1.400	1.250	+						Bogotá, D. C., Corabastos	1.600	1.700	1.630	+
Pereira, La 41	1.000	1.200	1.117	+						Bogotá, D. C., Corabastos	1.600	1.700	1.630	+
Pereira, Mercasa	1.000	1.000	1.000	=						Bogotá, D. C., Corabastos	1.600	1.700	1.630	+
Tunja (Boyacá)	1.150	1.250	1.205	-						Bogotá, D. C., Corabastos	1.600	1.700	1.630	+
<b>Plátano hartón verde</b>										Bogotá, D. C., Corabastos	1.600	1.700	1.630	+
Armenia, Mercar	1.100	1.200	1.150	+						Bogotá, D. C., Corabastos	1.600	1.700	1.630	+
Armenia, Retiro	900	1.050	974	+						Bogotá, D. C., Corabastos	1.600	1.700	1.630	+
Barranquilla, Barranquillita	1.200	1.320	1.277	+						Bogotá, D. C., Corabastos	1.600	1.700	1.630	+
Bogotá, D. C., Corabastos	1.400	1.500	1.453	+						Bogotá, D. C., Corabastos	1.600	1.700	1.630	+
Bucaramanga, Centroabastos	1.440	1.600	1.520	-						Bogotá, D. C., Corabastos	1.600	1.700	1.630	+
Bucaramanga, Mercados del centro	1.600	1.600	1.600	++						Bogotá, D. C., Corabastos	1.600	1.700	1.630	+
Buenaventura (Valle del Cauca)	1.100	1.100	1.100	=						Bogotá, D. C., Corabastos	1.600	1.700	1.630	+
Cali, Cavasa	1.200	1.300	1.250	+						Bogotá, D. C., Corabastos	1.600	1.700	1.630	+
Cali, Santa Helena	1.100	1.100	1.100	=						Bogotá, D. C., Corabastos	1.600	1.700	1.630	+
Cartagena, Bazurto	1.300	1.400	1.342	+						Bogotá, D. C., Corabastos	1.600	1.700	1.630	+
Chiquinquirá (Boyacá)	960	1.400	1.171	+						Bogotá, D. C., Corabastos	1.600	1.700	1.630	+
Cúcuta, Cenabastos	1.270	1.429	1.369	-						Bogotá, D. C., Corabastos	1.600	1.700	1.630	+
Duitama (Boyacá)	900	1.273	1.090	+						Bogotá, D. C., Corabastos	1.600	1.700	1.630	+
Ibagué, Plaza La 21	957	1.600	1.169	+						Bogotá, D. C., Corabastos	1.600	1.700	1.630	+
La Ceja (Antioquia)	1.300	1.400	1.346	+						Bogotá, D. C., Corabastos	1.600	1.700	1.630	+
Medellín, Central										Bogotá, D. C., Corabastos	1.600	1.700	1.630	+
Mayorista de Antioquia	1.300	1.400	1.350	+						Bogotá, D. C., Corabastos	1.600	1.700	1.630	+
Medellín, Plaza										Bogotá, D. C., Corabastos	1.600	1.700	1.630	+
Minorista José María Villa	1.200	1.300	1.268	+						Bogotá, D. C., Corabastos	1.600	1.700	1.630	+
Montería (Córdoba)	425	550	485	-						Bogotá, D. C., Corabastos	1.600	1.700	1.630	+
Neiva, Surabastos	1.100	1.400	1.250	+						Bogotá, D. C., Corabastos	1.600	1.700	1.630	+
Palmira (Valle del Cauca)	1.200	1.250	1.217	+						Bogotá, D. C., Corabastos	1.600	1.700	1.630	+
Pamplona (Norte de Santander)	1.000	1.000	1.000	+						Bogotá, D. C., Corabastos	1.600	1.700	1.630	+
Pasto (Nariño)	1.158	1.263	1.202	-						Bogotá, D. C., Corabastos	1.600	1.700	1.630	+
Pereira, La 41	1.000	1.400	1.217	++						Bogotá, D. C., Corabastos	1.600	1.700	1.630	+
Pereira, Mercasa	1.000	1.000	1.000	=						Bogotá, D. C., Corabastos	1.600	1.700	1.630	+
Popayán (Cauca)	1.000	1.040	1.020	+						Bogotá, D. C., Corabastos	1.600	1.700	1.630	+
Rionegro (Antioquia)	1.200	1.300	1.250	-						Bogotá, D. C., Corabastos	1.600	1.700	1.630	+
San Gil (Santander)	800	960	853	+++						Bogotá, D. C., Corabastos	1.600	1.700	1.630	+
Santa Bárbara (Antioquia)	1.100	1.200	1.175	++						Bogotá, D. C., Corabastos	1.600	1.700	1.630	+
Sincelejo (Sucre)	960	1.050	1.005	+						Bogotá, D. C., Corabastos	1.600	1.700	1.630	+
Socorro (Santander)	640	800	720	=						Bogotá, D. C., Corabastos	1.600	1.700	1.630	+
Sogamoso (Boyacá)	960	1.227	1.092	+						Bogotá, D. C., Corabastos	1.600	1.700	1.630	+
Tuluá (Valle del Cauca)	1.200	1.400	1.288	+						Bogotá, D. C., Corabastos	1.600	1.700	1.630	+
Tunja (Boyacá)	1.150	1.250	1.205	-						Bogotá, D. C., Corabastos	1.600	1.700	1.630	+
Ubaté (Cundinamarca)	1.500	1.500	1.500	-						Bogotá, D. C., Corabastos	1.600	1.700	1.630	+
Valledupar, Mercabastos	900	1.000	963	--						Bogotá, D. C., Corabastos	1.600	1.700	1.630	+
Valledupar, Mercado Nuevo	900	1.000	972	--						Bogotá, D. C., Corabastos	1.600	1.700	1.630	+
Villavicencio, CAV	1.120	1.280	1.187	-						Bogotá, D. C., Corabastos	1.600	1.700	1.630	+
Yopal (Casanare)	1.280	1.280	1.280	=						Bogotá, D. C., Corabastos	1.600	1.700	1.630	+
<b>Plátano hartón verde ecuatoriano</b>										Bogotá, D. C., Corabastos	1.600	1.700	1.630	+
Ipiales (Nariño), Ipiales somos todos	1.167	1.167	1.167	+						Bogotá, D. C., Corabastos	1.600	1.700	1.630	+
Pasto (Nariño)	1.133	1.167	1.156	+						Bogotá, D. C., Corabastos	1.600	1.700	1.630	+

**Tendencias:**

- (---) Variación mayor al -20 %  
 (--) Variación entre -10 % y -20 %  
 (-) Variación entre 0 % y -10 %

(=) Variación igual a 0 %

(+ ) Variación entre 0 % y 10 %

(+ +) Variación entre 10 % y 20 %

(+++) Variación mayor al 20 %

(n.d.) No determinado



## Granos, carnes y procesados

### Harina precocida de maíz más cara

Durante la presente semana aumentaron los precios de la harina precocida de maíz, la reducción de la oferta y el ingreso de algunas marcas desde Bogotá fueron la razón principal para que este producto subiera en doce de los veintinueve mercados donde se vendió. En Bogotá D. C., por ejemplo, el precio aumentó un 3,25 % y se transó el kilo a \$2.639.

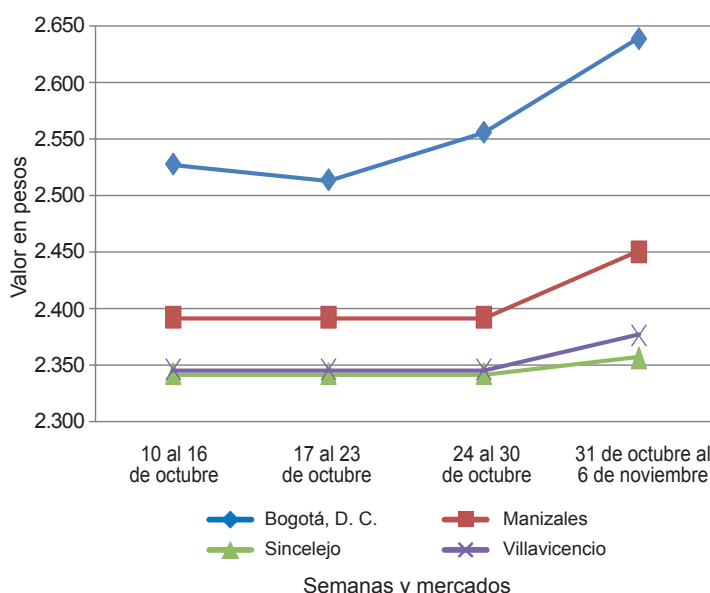
Otros productos que reportaron un incremento en sus precios fueron el huevo rojo A y AA, el queso costeño, la pechuga de pollo, la lenteja importada, el arroz de primera y las pastas alimenticias. En el caso del huevo rojo AA el alza se presentó en catorce de los veintiséis mercados donde se negoció, debido a una menor producción en las granjas avícolas de Fosca, Fómez (Cundinamarca) y Lebrija (Santander). En Bucaramanga la unidad se cotizó a \$260; un 4,00 % más.

De igual manera, como consecuencia de la baja producción y el menor volumen de carga procedente de las zonas de Bolívar, Cesar, Córdoba, Huila y Tolima, las cotizaciones del arroz de primera subieron en diez de los treinta mercados donde se vendió.

Por otro lado, bajaron los precios de las panelas cuadradas blanca y morena, gracias un aumento en la oferta procedente de los municipios de Villeta (Cundinamar-

ca), Santana, Moniquirá (Boyacá), Ocamonte, Charalá y Mogotes (Santander), donde se reactivaron las molliendas gracias a la mayor disponibilidad de mano de obra, por la finalización de las labores de recolección de café. En el caso de la panela morena, el descenso se presentó en trece de los veintitrés mercados donde se comercializó.

Gráfico 5. Comportamiento de los precios de la harina precocida de maíz  
2015 (10 de octubre al 6 de noviembre)



Fuente: SIPSA-DANE.

Cuadro 4. Mercados mayoristas. Precios de venta de granos y cereales  
2015 (31 de octubre al 6 de noviembre)

Productos y mercados	Pesos por kilogramo			Tendencia
	Mínimo	Máximo	Medio	
<b>Arroz blanco importado</b>				
Pasto (Nariño)	3.311	3.378	3.341	=
<b>Arroz de primera</b>				
Armenia, Mercar	2.680	2.720	2.696	+
Barranquilla, Barranquillita	2.711	2.756	2.733	-
Barranquilla, Granabastos	2.722	2.733	2.728	=
Bogotá, D. C., Corabastos	2.560	2.600	2.587	+
Bogotá, D. C., Paloquemao	2.720	2.800	2.747	=
Bogotá, D. C., Plaza España	2.720	2.880	2.827	-
Bucaramanga, Mercados del centro	2.824	2.880	2.861	+
Buenaventura (Valle del Cauca)	2.760	2.760	2.760	=
Cali, La Floresta	2.500	2.760	2.625	+
Cali, Santa Helena	2.400	2.560	2.537	-
Cali, Siloé	2.580	2.800	2.690	=
Cartagena, Bazurto	2.778	2.844	2.811	+
Cartago (Valle del Cauca)	2.680	2.760	2.720	=
Cúcuta, Cenabastos	2.667	3.000	2.844	+
Cúcuta, La Nueva Sexta	2.667	2.800	2.733	-
Manizales (Caldas)	2.720	2.760	2.740	=
Medellín, Central				
Mayorista de Antioquia	2.640	2.720	2.700	=
Medellín, Plaza				
Minorista José María Villa	2.640	2.880	2.800	+
Montería (Córdoba)	2.644	2.711	2.672	=
Neiva, Surabastos	2.600	2.640	2.630	=

Productos y mercados	Pesos por kilogramo			Tendencia
	Mínimo	Máximo	Medio	
<b>Arroz de primera (continuación)</b>				
Palmira (Valle del Cauca)	2.480	2.600	2.533	=
Pamplona (Norte de Santander)	2.800	2.800	2.800	+
Pasto (Nariño)	2.760	3.120	2.910	=
Pereira, Mercasa	2.800	2.828	2.809	+
Popayán (Cauca)	2.480	2.500	2.487	=
Sincelejo (Sucre)	2.422	2.520	2.468	+
Tuluá (Valle del Cauca)	2.400	2.720	2.589	=
Tunja (Boyacá)	2.600	2.700	2.647	=
Vallidupar, Mercado Nuevo	2.500	2.500	2.500	=
Villavicencio, CAV	2.640	2.640	2.640	=
<b>Arroz de segunda</b>				
Barranquilla, Barranquillita	2.511	2.538	2.524	+
Barranquilla, Granabastos	2.511	2.511	2.511	=
Bogotá, D. C., Corabastos	2.360	2.400	2.387	-
Cartagena, Bazurto	2.556	2.578	2.567	+
Cartago (Valle del Cauca)	2.440	2.656	2.539	=
Pereira, Mercasa	2.360	2.828	2.629	+
Sincelejo (Sucre)	2.311	2.311	2.311	=
<b>Arroz excelso</b>				
Barranquilla, Barranquillita	2.760	2.840	2.804	=
Barranquilla, Granabastos	2.760	2.840	2.809	=
Bucaramanga, Centroabastos	2.720	2.760	2.741	-
Cartagena, Bazurto	2.720	2.760	2.750	+


**Cuadro 4. Mercados mayoristas. Precios de venta de granos y cereales (continuación)**  
**2015 (31 de octubre al 6 de noviembre)**

Productos y mercados	Pesos por kilogramo				Tendencia	Productos y mercados	Pesos por kilogramo				Tendencia
	Mínimo	Máximo	Medio				Mínimo	Máximo	Medio		
<b>Arroz excelso (continuación)</b>						<b>Frijol cabeza negra importado (continuación)</b>					
Ibagué, Plaza La 21	2.480	2.640	2.540	-		Cartagena, Bazurto	5.000	5.000	5.000	=	
Montería (Córdoba)	2.880	2.960	2.908	=		<b>Frijol cabeza negra nacional</b>					
Sincelejo (Sucre)	2.552	2.600	2.571	+		Barranquilla, Granabastos	4.700	4.850	4.770	=	
Valledupar, Mercado Nuevo	2.880	2.880	2.880	=		Cartagena, Bazurto	4.500	4.500	4.500	+	
<b>Arroz sopa cristal</b>						Sincelejo (Sucre)	4.200	5.000	4.750	+	
Bucaramanga, Centroabastos	1.600	1.840	1.733	=		<b>Frijol calima</b>					
Bucaramanga, Mercados del centro	1.600	1.760	1.680	+		Bucaramanga, Centroabastos	6.000	6.200	6.100	=	
Montería (Córdoba)	2.060	2.200	2.115	=		Buenaventura (Valle del Cauca)	5.200	5.280	5.240	=	
<b>Arveja amarilla seca importada</b>						Cali, La Floresta	6.000	6.040	6.013	+	
Bucaramanga, Centroabastos	1.640	1.700	1.670	-		Cali, Santa Helena	6.080	6.160	6.107	-	
Cúcuta, Cenabastos	1.700	1.800	1.767	+		Cali, Siloé	6.240	6.280	6.253	=	
Cúcuta, La Nueva Sexta	1.680	1.800	1.727	-		Ibagué, Plaza La 21	5.620	5.760	5.690	-	
Ibagué, Plaza La 21	1.500	1.600	1.560	+		Palmira (Valle del Cauca)	6.300	6.460	6.387	-	
Pamplona (Norte de Santander)	2.087	2.174	2.130	=		Pasto (Nariño)	6.000	6.160	6.080	+	
<b>Arveja verde seca importada</b>						Popayán (Cauca)	4.640	4.800	4.747	+	
Armenia, Mercar	2.243	2.277	2.260	=		Tuluá (Valle del Cauca)	6.000	6.320	6.140	=	
Barranquilla, Barranquillita	1.850	2.000	1.938	=		<b>Frijol cargamento blanco</b>					
Bogotá, D. C., Corabastos	1.900	1.974	1.949	+		Carmen de Viboral (Antioquia)	7.200	7.400	7.275	+	
Bogotá, D. C., Paloquemao	2.720	2.880	2.827	+		Marinilla (Antioquia)	7.100	7.250	7.175	+	
Bogotá, D. C., Plaza España	2.240	2.536	2.392	+		Medellín, Central					
Bucaramanga, Centroabastos	1.900	1.900	1.900	-		Mayorista de Antioquia	7.400	7.600	7.525	=	
Bucaramanga, Mercados del centro	2.000	2.000	2.000	=		Medellín, Plaza					
Buenaventura (Valle del Cauca)	1.706	1.800	1.755	=		Minorista José María Villa	7.600	7.800	7.700	-	
Cali, La Floresta	2.400	2.560	2.480	-		Peñol (Antioquia)	7.100	7.250	7.196	+	
Cali, Santa Helena	2.560	2.720	2.620	-		San Vicente (Antioquia)	6.700	7.100	6.913	-	
Cali, Siloé	2.880	2.960	2.920	=		Sonsón (Antioquia)	6.545	6.818	6.667	-	
Cartagena, Bazurto	2.000	2.200	2.100	+		<b>Frijol cargamento rojo</b>					
Cúcuta, Cenabastos	1.900	1.960	1.933	=		Armenia, Mercar	7.200	7.600	7.400	=	
Cúcuta, La Nueva Sexta	1.760	1.900	1.820	-		Bogotá, D. C., Corabastos	7.200	7.200	7.200	+	
Manizales (Caldas)	2.115	2.643	2.320	=		Bogotá, D. C., Paloquemao	8.000	8.800	8.267	+	
Medellín, Central						Bogotá, D. C., Plaza España	8.128	8.800	8.464	+	
Mayorista de Antioquia	2.000	3.080	2.330	=		Carmen de Viboral (Antioquia)	7.200	7.400	7.275	+	
Medellín, Plaza						Cartago (Valle del Cauca)	7.600	8.000	7.760	=	
Minorista José María Villa	3.120	3.280	3.220	-		Ibagué, Plaza La 21	6.400	6.640	6.555	+	
Palmira (Valle del Cauca)	2.200	2.360	2.267	=		Manizales (Caldas)	7.225	8.260	7.770	=	
Pamplona (Norte de Santander)	2.174	2.261	2.217	=		Marinilla (Antioquia)	6.900	7.000	6.963	+	
Pasto (Nariño)	2.480	2.560	2.533	+		Medellín, Central					
Pereira, Mercasa	1.700	2.000	1.893	=		Mayorista de Antioquia	7.000	7.100	7.050	=	
Popayán (Cauca)	2.240	2.264	2.253	+		Medellín, Plaza					
Sincelejo (Sucre)	2.200	2.400	2.300	=		Minorista José María Villa	7.200	7.400	7.300	-	
Tuluá (Valle del Cauca)	1.792	2.000	1.924	=		Peñol (Antioquia)	6.900	7.000	6.962	+	
Tunja (Boyacá)	2.400	2.400	2.400	=		Pereira, Mercasa	7.300	7.600	7.490	=	
Valledupar, Mercado Nuevo	2.500	2.500	2.500	=		San Vicente (Antioquia)	6.800	7.000	6.911	+	
Villavicencio, CAV	2.217	2.435	2.315	+		Sincelejo (Sucre)	8.000	8.800	8.267	+	
<b>Cuchuco de cebada</b>						Tunja (Boyacá)	7.680	8.000	7.840	-	
Bucaramanga, Centroabastos	1.760	1.800	1.773	=		<b>Frijol nima calima</b>					
Bucaramanga, Mercados del centro	1.680	1.920	1.813	+		Armenia, Mercar	5.600	6.000	5.733	=	
Ibagué, Plaza La 21	2.160	2.400	2.304	+		Bogotá, D. C., Corabastos	5.840	5.920	5.893	+	
<b>Cuchuco de maíz</b>						Bogotá, D. C., Paloquemao	6.720	6.880	6.800	-	
Bucaramanga, Centroabastos	1.960	2.000	1.987	=		Cartago (Valle del Cauca)	6.000	6.400	6.133	=	
Bucaramanga, Mercados del centro	1.920	2.200	2.040	=		Manizales (Caldas)	6.608	6.784	6.652	-	
Cali, La Floresta	1.160	1.200	1.187	=		Medellín, Central					
Cali, Santa Helena	1.200	1.280	1.227	-		Mayorista de Antioquia	6.000	6.200	6.067	+	
Cali, Siloé	1.280	1.360	1.328	=		Neiva, Surabastos	5.760	5.840	5.820	=	
Cartago (Valle del Cauca)	1.240	1.440	1.360	=		<b>Frijol palomito importado</b>					
Ibagué, Plaza La 21	1.440	1.760	1.560	-		Barranquilla, Barranquillita	3.900	4.000	3.963	=	
Montería (Córdoba)	1.400	1.500	1.450	=		Barranquilla, Granabastos	3.500	3.700	3.600	=	
Popayán (Cauca)	1.008	1.016	1.013	=		Cartagena, Bazurto	4.500	4.500	4.500	=	
Sincelejo (Sucre)	1.300	1.400	1.333	=		<b>Frijol radical</b>					
Tuluá (Valle del Cauca)	1.080	1.144	1.116	=		Bogotá, D. C., Corabastos	5.760	5.920	5.800	-	
<b>Frijol bolón</b>						Bogotá, D. C., Paloquemao	6.720	6.880	6.800	+	
Armenia, Mercar	8.960	9.200	9.080	=		Bucaramanga, Centroabastos	6.000	6.200	6.100	+	
Bogotá, D. C., Corabastos	9.920	10.080	10.000	+		Bucaramanga, Mercados del centro	6.320	6.320	6.320	=	
Bogotá, D. C., Plaza España	10.320	10.400	10.373	=		Cartago (Valle del Cauca)	8.000	8.960	8.453	=	
Cali, La Floresta	8.160	8.200	8.173	-		Manizales (Caldas)	6.167	6.784	6.476	=	
Cartago (Valle del Cauca)	9.000	9.360	9.180	=		Medellín, Central					
Cúcuta, Cenabastos	10.000	10.000	10.000	=		Mayorista de Antioquia	5.700	5.800	5.733	=	
Pasto (Nariño)	9.040	9.200	9.120	+		<b>Frijol Uribe rosado</b>					
Pereira, Mercasa	9.600	10.000	9.800	+		Cartago (Valle del Cauca)	6.400	7.200	6.733	=	
Popayán (Cauca)	7.680	7.760	7.707	=		Pereira, Mercasa	6.400	6.820	6.540	=	
Tuluá (Valle del Cauca)	8.000	8.800	8.200	=		<b>Frijol Zaragoza</b>					
Tunja (Boyacá)	9.280	9.600	9.493	-		Barranquilla, Barranquillita	4.800	5.000	4.888	=	
Villavicencio, CAV	9.440	10.000	9.680	-							

**Cuadro 4. Mercados mayoristas. Precios de venta de granos y cereales (conclusión)**  
**2015 (31 de octubre al 6 de noviembre)**

Productos y mercados	Pesos por kilogramo				Tendencia	Productos y mercados	Pesos por kilogramo				Tendencia
	Mínimo	Máximo	Medio	Precios			Mínimo	Máximo	Medio	Precios	
<b>Frijol Zaragoza (continuación)</b>						<b>Frijol Zaragoza (continuación)</b>					
Barranquilla, Granabastos	5.100	5.300	5.188		=	Pasto (Nariño)	1.050	1.100	1.075		=
Cartagena, Bazurto	5.800	5.900	5.825		-	Sincelejo (Sucre)	1.067	1.089	1.078		-
Cúcuta, Cenabastos	5.500	5.500	5.500		=	Sonsón (Antioquia)	1.100	1.200	1.167		++
Cúcuta, La Nueva Sexta	5.500	5.500	5.500		=	Tuluá (Valle del Cauca)	1.200	1.300	1.251		=
Montería (Córdoba)	5.200	5.600	5.475		=	Valledupar, Mercado Nuevo	1.180	1.200	1.193		+
Sincelejo (Sucre)	5.000	5.600	5.325		=						
Valledupar, Mercado Nuevo	6.000	6.000	6.000		=	<b>Maíz amarillo cáscara importado</b>					
<b>Garbanzo importado</b>						<b>Medellín, Central</b>					
Armenia, Mercar	3.634	3.683	3.658		=	Mayorista de Antioquia	970	1.000	993		=
Bogotá, D. C., Corabastos	4.200	4.300	4.235		+	<b>Maíz amarillo trillado</b>					
Bogotá, D. C., Paloquemao	4.640	4.800	4.693		-	Armenia, Mercar	1.400	1.500	1.433		-
Bogotá, D. C., Plaza España	4.000	4.370	4.199		+	Barranquilla, Barranquillita	1.545	1.563	1.552		=
Bucaramanga, Centroabastos	3.400	3.500	3.450		+	Barranquilla, Granabastos	1.550	1.600	1.584		=
Bucaramanga, Mercados del centro	3.600	3.600	3.600		=	Cali, La Floresta	1.480	1.500	1.493		=
Cartago (Valle del Cauca)	2.800	3.200	2.960		=	Cali, Siloé	1.500	1.520	1.513		=
Cúcuta, Cenabastos	3.900	4.000	3.933		-	Cartagena, Bazurto	1.650	1.700	1.688		+
Cúcuta, La Nueva Sexta	3.800	3.960	3.887		-	Medellín, Central					
Medellín, Central						Mayorista de Antioquia	1.400	1.450	1.417		+
Mayorista de Antioquia	2.880	3.840	3.160		=	Medellín, Plaza					
Medellín, Plaza						Minorista José María Villa	1.500	1.600	1.525		-
Minorista José María Villa	3.960	4.000	3.990		=	Pasto (Nariño)	1.680	1.760	1.733		=
Neiva, Surabastos	2.880	3.040	3.000		=	Pereira, Mercasa	1.440	1.555	1.498		=
Pamplona (Norte de Santander)	3.130	3.652	3.435		+	Sincelejo (Sucre)	1.333	1.444	1.393		-
Pereira, Mercasa	2.710	3.220	3.010		=	Tuluá (Valle del Cauca)	1.400	1.500	1.425		+
Tunja (Boyacá)	4.000	4.300	4.167		-	Tunja (Boyacá)	1.200	1.200	1.200		-
Villavicencio, CAV	3.160	3.360	3.270		-	<b>Maíz blanco cáscara</b>					
<b>Lenteja importada</b>						<b>Medellín, Central</b>					
Armenia, Mercar	3.612	3.683	3.642		=	Mayorista de Antioquia	1.350	1.400	1.383		++
Barranquilla, Barranquillita	3.400	3.600	3.513		=	San Vicente (Antioquia)	1.900	2.000	1.950		n.d.
Barranquilla, Granabastos	3.280	3.400	3.333		=	Tunja (Boyacá)	1.760	1.920	1.840		-
Bogotá, D. C., Corabastos	3.440	3.600	3.505		-	<b>Maíz blanco retrimado</b>					
Bogotá, D. C., Paloquemao	4.480	4.800	4.640		+	Cartago (Valle del Cauca)	1.420	1.480	1.453		=
Bogotá, D. C., Plaza España	4.024	4.160	4.083		+	<b>Maíz blanco trillado</b>					
Bucaramanga, Centroabastos	3.400	3.500	3.467		+	Armenia, Mercar	1.400	1.500	1.447		+
Bucaramanga, Mercados del centro	3.500	3.520	3.510		=	Barranquilla, Barranquillita	1.613	1.643	1.626		-
Buenaventura (Valle del Cauca)	2.920	3.016	2.975		=	Barranquilla, Granabastos	1.563	1.600	1.588		=
Cali, La Floresta	3.280	3.300	3.293		=	Bogotá, D. C., Corabastos	1.460	1.480	1.468		-
Cali, Santa Helena	3.520	3.600	3.560		-	Bogotá, D. C., Paloquemao	1.600	1.760	1.707		=
Cali, Siloé	3.456	3.496	3.477		+	Bogotá, D. C., Plaza España	1.440	1.720	1.587		+
Cartago (Valle del Cauca)	3.040	3.424	3.221		=	Cali, La Floresta	1.480	1.500	1.493		=
Cúcuta, Cenabastos	3.300	3.320	3.307		=	Cali, Siloé	1.500	1.520	1.513		=
Cúcuta, La Nueva Sexta	3.250	3.500	3.347		-	Cartago (Valle del Cauca)	1.360	1.420	1.393		=
Ibagué, Plaza La 21	2.810	3.300	3.118		+	Cúcuta, Cenabastos	1.800	1.800	1.800		=
Manizales (Caldas)	3.524	3.700	3.568		-	Cúcuta, La Nueva Sexta	1.667	1.667	1.667		=
Medellín, Central						Ibagué, Plaza La 21	1.390	1.480	1.433		=
Mayorista de Antioquia	3.120	3.840	3.500		=	Manizales (Caldas)	1.440	1.520	1.493		-
Medellín, Plaza						Medellín, Central					
Minorista José María Villa	4.000	4.240	4.150		+	Mayorista de Antioquia	1.350	1.400	1.383		=
Montería (Córdoba)	3.000	3.100	3.075		=	Medellín, Plaza					
Neiva, Surabastos	3.440	3.520	3.500		=	Minorista José María Villa	1.500	1.600	1.525		-
Palmira (Valle del Cauca)	3.400	3.600	3.467		+	Montería (Córdoba)	1.400	1.480	1.435		=
Pamplona (Norte de Santander)	3.652	3.739	3.674		+	Neiva, Surabastos	1.488	1.520	1.512		+
Pereira, Mercasa	3.180	3.520	3.400		=	Palmira (Valle del Cauca)	1.390	1.440	1.410		=
Popayán (Cauca)	3.040	3.200	3.120		+	Popayán (Cauca)	1.500	1.540	1.520		+
Sincelejo (Sucre)	3.400	3.800	3.550		+	Sincelejo (Sucre)	1.556	1.556	1.556		-
Tuluá (Valle del Cauca)	3.160	3.336	3.214		=	Tuluá (Valle del Cauca)	1.400	1.480	1.440		+
Tunja (Boyacá)	3.800	4.000	3.867		+	Valledupar, Mercado Nuevo	1.540	1.560	1.553		+
Valledupar, Mercado Nuevo	4.000	4.000	4.000		=	Villavicencio, CAV	1.400	1.680	1.490		+
Villavicencio, CAV	3.652	3.739	3.696		+	<b>Maíz pira</b>					
<b>Maíz amarillo cáscara</b>						<b>Bogotá, D. C., Corabastos</b>					
Bogotá, D. C., Corabastos	1.120	1.120	1.120		-	Bogotá, D. C., Plaza España	2.064	2.240	2.155		-
Bogotá, D. C., Paloquemao	1.360	1.440	1.413		-	Bucaramanga, Centroabastos	2.095	2.095	2.095		=
Buenaventura (Valle del Cauca)	1.140	1.200	1.167		=	Bucaramanga, Mercados del centro	2.110	2.262	2.186		=
Cartagena, Bazurto	1.000	1.000	1.000		=	Cúcuta, La Nueva Sexta	2.000	2.000	2.000		=
Cartago (Valle del Cauca)	1.256	1.300	1.272		=	Medellín, Central					
Manizales (Caldas)	1.200	1.320	1.253		=	Mayorista de Antioquia	1.960	3.040	2.250		=
Medellín, Central						Medellín, Plaza					
Mayorista de Antioquia	1.150	1.200	1.163		=	Minorista José María Villa	3.040	3.120	3.100		=
Medellín, Plaza						Montería (Córdoba)	2.200	2.400	2.330		=
Minorista José María Villa	1.200	1.300	1.275		+	Villavicencio, CAV	1.957	2.261	2.117		+
Montería (Córdoba)	1.040	1.100	1.085		=						
Neiva, Surabastos	1.120	1.152	1.144		+						

**Tendencias:**

- (-->) Variación mayor al -20 %
- (- -) Variación entre -10 % y -20 %
- (-) Variación entre 0 % y -10 %

(=) Variación igual a 0 %

(+) Variación entre 0 % y 10 %

(+ +) Variación entre 10 % y 20 %

(+++ ) Variación mayor al 20 %

(n.d.) No determinado




**Cuadro 5. Mercados mayoristas. Precios de venta de huevos y lácteos  
2015 (31 de octubre al 6 de noviembre)**

Productos y mercados	Pesos por kilogramo				Tendencia	Productos y mercados	Pesos por kilogramo				Tendencia			
	Mínimo	Máximo	Medio	Precios			Mínimo	Máximo	Medio	Precios				
<b>Huevo blanco A</b>						<b>Huevo rojo AA (continuación)</b>								
Buenaventura (Valle del Cauca)	300	313	304	+	Valledupar, Mercado Nuevo	260	263	262	=	Villavicencio, CAV	260	266	264	+
Cartago (Valle del Cauca)	253	260	257	+	<b>Huevo rojo B</b>					Armenia, Mercar	240	250	245	=
Manizales (Caldas)	250	260	255	=	Barranquilla, Barranquillita	235	240	238	=	Barranquilla, Granabastos	240	240	240	=
Medellín, Central					Bogotá, D. C., Corabastos	250	250	250	+	Bogotá, D. C., Paloquemao	250	250	250	+
Mayorista de Antioquia	260	260	260	=	Bogotá, D. C., Plaza Las Flores	240	245	241	+	Bucaramanga, Centroabastos	240	240	240	+
Medellín, Plaza					Ibagué, Plaza La 21	250	260	253	+	Medellín, Central				
Minorista José María Villa	250	255	253	+	Medellín, Central					Mayorista de Antioquia	240	250	245	=
Pereira, La 41	250	250	250	=	Mayorista de Antioquia					Medellín, Plaza				
<b>Huevo blanco AA</b>					Minorista José María Villa	230	235	233	=	Minorista José María Villa	230	235	233	=
Cartago (Valle del Cauca)	267	270	268	+	Montería (Córdoba)	253	267	262	+	Montería (Córdoba)	250	253	251	+
Manizales (Caldas)	260	270	265	=	Neiva, Surabastos	250	260	256	+	Neiva, Surabastos	253	260	256	+
Medellín, Central					Sincelejo (Sucre)	253	260	256	+	Sincelejo (Sucre)	253	260	256	+
Mayorista de Antioquia	270	270	270	=	Villavicencio, CAV	233	250	239	+	Villavicencio, CAV	233	250	239	+
Medellín, Plaza					<b>Huevo rojo extra</b>					Armenia, Mercar	280	300	288	+
Minorista José María Villa	260	265	262	=	Bogotá, D. C., Corabastos	300	300	300	+	Bogotá, D. C., Corabastos	300	300	300	+
Pereira, La 41	267	267	267	=	Bogotá, D. C., Paloquemao	280	300	287	+	Bogotá, D. C., Paloquemao	280	300	287	+
<b>Huevo blanco B</b>					Cali, Galería Alameda	293	317	303	+	Cali, Galería Alameda	293	317	303	+
Cartago (Valle del Cauca)	237	240	238	+	Cúcuta, Cenabastos	275	278	276	=	Cúcuta, Cenabastos	275	278	276	=
Manizales (Caldas)	220	240	230	=	Ibagué, Plaza La 21	290	300	296	+	Ibagué, Plaza La 21	290	300	296	+
Medellín, Central					Medellín, Central					Medellín, Central				
Mayorista de Antioquia	240	250	245	=	Mayorista de Antioquia	290	290	290	=	Mayorista de Antioquia	290	290	290	=
Medellín, Plaza					Medellín, Plaza					Medellín, Plaza				
Minorista José María Villa	230	235	233	=	Minorista José María Villa	280	285	282	+	Minorista José María Villa	280	285	282	+
Pereira, La 41	240	240	240	=	Neiva, Surabastos	300	305	301	=	Neiva, Surabastos	300	305	301	=
<b>Huevo blanco extra</b>					Pasto (Nariño)	270	273	272	+	Pasto (Nariño)	270	273	272	+
Cali, Santa Helena	287	293	290	+	Villavicencio, CAV	273	280	276	+	Villavicencio, CAV	273	280	276	+
Manizales (Caldas)	270	280	278	=	<b>Leche en polvo</b>					Armenia, Mercar	15.250	19.722	17.122	-
Medellín, Central					Barranquilla, Barranquillita	18.056	18.255	18.171	=	Barranquilla, Barranquillita	18.056	18.255	18.171	=
Mayorista de Antioquia	290	290	290	=	Barranquilla, Granabastos	18.794	19.414	19.135	=	Barranquilla, Granabastos	18.794	19.414	19.135	=
Medellín, Plaza					Bogotá, D. C., Corabastos	18.403	18.663	18.533	-	Bogotá, D. C., Corabastos	18.403	18.663	18.533	-
Minorista José María Villa	280	285	282	+	Bucaramanga, Centroabastos	18.385	19.271	18.860	=	Bucaramanga, Centroabastos	18.385	19.271	18.860	=
Pereira, La 41	290	290	290	=	Buenaventura (Valle del Cauca)	16.228	19.028	17.597	+	Buenaventura (Valle del Cauca)	16.228	19.028	17.597	+
<b>Huevo rojo A</b>					Cali, La Floresta	17.368	18.924	18.146	=	Cali, La Floresta	17.368	18.924	18.146	=
Armenia, Mercar	250	260	256	=	Cali, Siloé	16.228	18.750	17.460	=	Cali, Siloé	16.228	18.750	17.460	=
Barranquilla, Barranquillita	245	250	248	=	Cartagena, Bazurto	18.490	18.837	18.576	+	Cartagena, Bazurto	18.490	18.837	18.576	+
Barranquilla, Granabastos	250	250	250	=	Cartago (Valle del Cauca)	16.447	19.097	17.795	=	Cartago (Valle del Cauca)	16.447	19.097	17.795	=
Bogotá, D. C., Corabastos	260	260	260	+	Cúcuta, Cenabastos	18.837	19.010	18.924	=	Cúcuta, Cenabastos	18.837	19.010	18.924	=
Bogotá, D. C., Paloquemao	260	270	263	+	Medellín, Central					Medellín, Central				
Bogotá, D. C., Plaza Las Flores	220	235	228	+	Mayorista de Antioquia	14.417	14.500	14.444	=	Mayorista de Antioquia	14.417	14.500	14.444	=
Bucaramanga, Centroabastos	250	250	250	+	Palmira (Valle del Cauca)	16.228	18.333	17.662	-	Palmira (Valle del Cauca)	16.228	18.333	17.662	-
Cartago (Valle del Cauca)	260	260	260	+	Pamplona (Norte de Santander)	11.667	11.667	11.667	+	Pamplona (Norte de Santander)	11.667	11.667	11.667	+
Cúcuta, Cenabastos	255	261	258	-	Pasto (Nariño)	17.193	18.148	17.653	=	Pasto (Nariño)	17.193	18.148	17.653	=
Ibagué, Plaza La 21	267	267	267	+	Sincelejo (Sucre)	17.795	18.663	18.229	=	Sincelejo (Sucre)	17.795	18.663	18.229	=
Medellín, Central					Tuluá (Valle del Cauca)	15.088	18.663	17.088	=	Tuluá (Valle del Cauca)	15.088	18.663	17.088	=
Mayorista de Antioquia	260	260	260	=	Valledupar, Mercado Nuevo	18.611	18.889	18.765	=	Valledupar, Mercado Nuevo	18.611	18.889	18.765	=
Medellín, Plaza					Villavicencio, CAV	19.097	20.573	19.887	-	Villavicencio, CAV	19.097	20.573	19.887	-
Minorista José María Villa	250	255	253	+	<b>Queso campesino</b>					Armenia, Mercar	9.600	10.000	9.900	=
Montería (Córdoba)	260	267	263	-	Bogotá, D. C., Corabastos	7.000	7.400	7.200	+	Bogotá, D. C., Corabastos	7.000	7.400	7.200	+
Neiva, Surabastos	260	270	265	+	Bogotá, D. C., Paloquemao	7.600	8.000	7.733	=	Bogotá, D. C., Paloquemao	7.600	8.000	7.733	=
Popayán (Cauca)	213	217	216	+	Bogotá, D. C., Plaza Las Flores	7.000	7.000	7.000	=	Bogotá, D. C., Plaza Las Flores	7.000	7.000	7.000	=
Tuluá (Valle del Cauca)	240	243	241	=	Bucaramanga, Mercados del centro	9.000	10.000	9.333	=	Bucaramanga, Mercados del centro	9.000	10.000	9.333	=
Valledupar, Mercado Nuevo	253	253	253	=	Cali, Galería Alameda	9.000	9.600	9.267	+	Cali, Galería Alameda	9.000	9.600	9.267	+
Villavicencio, CAV	243	260	251	+	Cali, La Floresta	9.300	9.500	9.400	+	Cali, La Floresta	9.300	9.500	9.400	+
<b>Huevo rojo AA</b>					Cali, Santa Helena	9.000	9.000	9.000	-	Cali, Santa Helena	9.000	9.000	9.000	-
Armenia, Mercar	265	280	274	+	Ibagué, Plaza La 21	6.400	6.600	6.500	-	Ibagué, Plaza La 21	6.400	6.600	6.500	-
Barranquilla, Barranquillita	250	255	253	=	Manizales (Caldas)	6.800	7.000	6.900	=	Manizales (Caldas)	6.800	7.000	6.900	=
Barranquilla, Granabastos	265	265	265	=	Medellín, Central					Medellín, Central				
Bogotá, D. C., Corabastos	270	270	270	=	Mayorista de Antioquia	8.000	8.500	8.250	+	Mayorista de Antioquia	8.000	8.500	8.250	+
Bogotá, D. C., Paloquemao	270	280	273	+	Montería (Córdoba)	8.000	9.000	8.375	+	Montería (Córdoba)	8.000	9.000	8.375	+
Bogotá, D. C., Plaza Las Flores	230	230	230	=	Pereira, La 41	8.000	8.000	8.000	=	Pereira, La 41	8.000	8.000	8.000	=
Cali, Galería Alameda	280	283	282	+	Tuluá (Valle del Cauca)	9.200	9.200	9.200	n.d.	Tuluá (Valle del Cauca)	9.200	9.200	9.200	n.d.
Cartagena, Bazurto	267	267	267	+	Villavicencio, CAV	8.400	8.600	8.500	=	Villavicencio, CAV	8.400	8.600	8.500	=
Cartago (Valle del Cauca)	267	270	268	+	<b>Queso Caquetá</b>					Buenaventura (Valle del Cauca)	10.000	10.600	10.333	+
Cúcuta, Cenabastos	265	272	269	+	Buenaventura (Valle del Cauca)	10.000	10.600	10.333	+	Buenaventura (Valle del Cauca)	10.000	10.600	10.333	+
Ibagué, Plaza La 21	277	283	280	+	Cali, Galería Alameda	9.000	9.000	9.000	=	Cali, Galería Alameda	9.000	9.000	9.000	=
Medellín, Central					Cali, La Floresta	9.000	9.400	9.267	+	Cali, La Floresta	9.000	9.400	9.267	+
Mayorista de Antioquia	270	270	270	=	Cali, Santa Helena	9.400	9.400	9.400	+	Cali, Santa Helena	9.400	9.400	9.400	+
Medellín, Plaza					Cali, Siloé	9.000	9.200	9.067	=	Cali, Siloé	9.000	9.200	9.067	=
Minorista José María Villa	260	265	262	=										
Montería (Córdoba)	267	283	273	-										
Neiva, Surabastos	270	280	275	+										
Palmira (Valle del Cauca)	260	267	263	=										
Pamplona (Norte de Santander)	267	283	276	+										
Pasto (Nariño)	253	263	258	+										
Popayán (Cauca)	243	247	246	+										
Sincelejo (Sucre)	273	277	274	+										
Tuluá (Valle del Cauca)	250	257	252	=										

**Cuadro 5. Mercados mayoristas. Precios de venta de huevos y lácteos (conclusión)**  
**2015 (31 de octubre al 6 de noviembre)**

Productos y mercados	Pesos por kilogramo				Tendencia	Productos y mercados	Pesos por kilogramo				Tendencia
	Mínimo	Máximo	Medio	Precios			Mínimo	Máximo	Medio	Precios	
<b>Queso Caquetá (continuación)</b>						<b>Queso cuajada (continuación)</b>					
Palmira (Valle del Cauca)	8.500	8.800	8.650		=	Buenaventura (Valle del Cauca)	7.600	8.000	7.800		+
Popayán (Cauca)	7.800	7.800	7.800		=	Cali, Galería Alameda	6.600	7.000	6.800		-
Tuluá (Valle del Cauca)	9.200	9.800	9.600		+	Cali, La Floresta	6.800	7.000	6.867		+
<b>Queso costeño</b>						Cali, Santa Helena	6.500	6.700	6.600		+
Armenia, Mercar	9.440	9.600	9.520		+	Cali, Siloé	7.500	8.000	7.767		+
Barranquilla, Barranquillita	7.800	8.000	7.900		+	Cartago (Valle del Cauca)	6.000	6.600	6.333		=
Barranquilla, Granabastos	8.200	8.200	8.200		=	Cúcuta, Cenabastos	8.500	9.000	8.750		-
Bogotá, D. C., Corabastos	10.000	10.000	10.000		+	Ibagué, Plaza La 21	9.000	9.000	9.000		=
Bogotá, D. C., Paloquemao	11.000	11.000	11.000		+	Medellín, Central	8.000	8.500	8.250		=
Bogotá, D. C., Plaza Las Flores	9.600	10.400	10.000		+	Mayorista de Antioquia					
Bucaramanga, Mercados del centro	9.600	10.000	9.733		=	Medellín, Plaza					
Cali, Galería Alameda	9.000	9.000	9.000		=	Minorista José María Villa	7.000	7.500	7.333		++
Cali, La Floresta	9.000	9.400	9.267		+	Palmira (Valle del Cauca)	6.700	6.800	6.750		=
Cali, Siloé	9.000	9.000	9.000		-	Pereira, La 41	7.800	8.000	7.900		=
Cartagena, Bazurto	7.500	7.500	7.500		=	Popayán (Cauca)	6.700	6.900	6.800		=
Cartago (Valle del Cauca)	9.000	9.200	9.100		=	Tuluá (Valle del Cauca)	6.600	7.200	6.967		+
Cúcuta, Cenabastos	10.000	10.500	10.250		=	Villavicencio, CAV	9.000	9.200	9.050		-
Ibagué, Plaza La 21	11.000	11.000	11.000		+	<b>Queso doble crema</b>					
Manizales (Caldas)	9.500	9.500	9.500		+	Armenia, Mercar	8.800	10.000	9.500		=
Medellín, Central						Bogotá, D. C., Corabastos	9.600	10.000	9.800		-
Mayorista de Antioquia	8.000	8.500	8.125		=	Bogotá, D. C., Paloquemao	9.600	9.600	9.600		+
Medellín, Plaza						Bogotá, D. C., Plaza Las Flores	9.200	9.600	9.400		+
Minorista José María Villa	9.000	9.200	9.067		+	Bucaramanga, Mercados del centro	10.000	10.000	10.000		=
Palmira (Valle del Cauca)	8.800	9.000	8.900		=	Buenaventura (Valle del Cauca)	8.600	9.000	8.800		+
Pereira, La 41	10.000	10.600	10.300		+	Cali, Galería Alameda	9.000	9.200	9.067		+
Sincelejo (Sucre)	9.000	9.000	9.000		+++	Cali, La Floresta	10.000	10.000	10.000		=
Valledupar, Mercado Nuevo	9.300	9.600	9.475		++	Cali, Siloé	8.800	9.400	9.167		-
Villavicencio, CAV	9.200	10.000	9.500		-	Cúcuta, Cenabastos	11.000	11.500	11.250		++
<b>Queso cuajada</b>						Ibagué, Plaza La 21	10.000	10.000	10.000		+
Armenia, Mercar	6.800	7.400	7.100		=	Medellín, Central					
Bogotá, D. C., Corabastos	8.400	8.600	8.450		+	Mayorista de Antioquia	8.000	8.400	8.200		=
Bogotá, D. C., Paloquemao	7.600	8.000	7.733		-	Palmira (Valle del Cauca)	9.200	9.400	9.300		=
Bogotá, D. C., Plaza Las Flores	7.000	7.000	7.000		=	Popayán (Cauca)	8.600	8.700	8.650		=
Bucaramanga, Mercados del centro	8.000	9.000	8.667		=	Tuluá (Valle del Cauca)	9.000	10.000	9.600		+
						Villavicencio, CAV	9.600	9.600	9.600		=

**Tendencias:**

- (---) Variación mayor al -20 %
- (--) Variación entre -10 % y -20 %
- (-) Variación entre 0 % y -10 %

- (=) Variación igual a 0 %
- (+) Variación entre 0 % y 10 %
- (+ +) Variación entre 10 % y 20 %
- (+++) Variación mayor al 20 %
- (n.d.) No determinado

**Cuadro 6. Mercados mayoristas. Precios de venta de carnes**  
**2015 (31 de octubre al 6 de noviembre)**

Productos y mercados	Pesos por kilogramo				Tendencia	Productos y mercados	Pesos por kilogramo				Tendencia
	Mínimo	Máximo	Medio	Precios			Mínimo	Máximo	Medio	Precios	
<b>Alas de pollo con costillar</b>						<b>Carne de cerdo, brazo con hueso</b>					
Armenia, Mercar	4.400	4.400	4.400		=	Armenia, Frigocafé	8.400	8.400	8.400		+
Barranquilla, Barranquillita	3.400	3.500	3.425		-	Barranquilla, Barranquillita	9.000	9.200	9.075		=
Barranquilla, Granabastos	3.900	3.900	3.900		=	Bogotá, D. C., Frigorífico Ble Ltda.	7.500	8.600	8.046		-
Bogotá, D. C., Frigorífico Ble Ltda.	3.400	3.400	3.400		=	Bogotá, D. C., Frigorífico Guadalupe	7.400	8.200	7.700		-
Bogotá, D. C., Frigorífico Guadalupe	3.200	3.500	3.375		-	Bogotá, D. C., Paloquemao	8.400	8.800	8.600		+
Bogotá, D. C., Plaza Las Flores	3.000	3.000	3.000		-	Cartagena, Bazurto	7.500	7.500	7.500		=
Cali, Galería Alameda	3.600	3.700	3.667		+	Cúcuta, Cenabastos	8.500	9.000	8.750		-
Cartagena, Bazurto	3.700	3.800	3.725		+	Malambo (Atlántico),					
Ibagué, Plaza La 21	4.600	4.800	4.733		+	Carnes y carnes	7.000	7.000	7.000		=
Palmira (Valle del Cauca)	4.200	4.600	4.400		=	Sincelejo (Sucre)	7.000	8.000	7.250		=
Sincelejo (Sucre)	4.000	4.000	4.000		=	Valledupar, Mercado Nuevo	8.500	8.500	8.500		=
Tuluá (Valle del Cauca)	4.200	5.400	4.850		=	<b>Carne de cerdo, brazo sin hueso</b>					
Valledupar, Mercado Nuevo	3.270	3.400	3.323		=	Armenia, Frigocafé	8.900	8.900	8.900		+
Villavicencio, CAV	5.000	5.000	5.000		+	Barranquilla, Barranquillita	9.800	10.000	9.950		=
<b>Alas de pollo sin costillar</b>						Bogotá, D. C., Frigorífico Ble Ltda.	8.200	8.700	8.492		-
Armenia, Mercar	4.800	5.000	4.900		=	Bogotá, D. C., Frigorífico Guadalupe	8.400	9.000	8.658		+
Bogotá, D. C., Corabastos	4.200	4.600	4.333		-	Bogotá, D. C., Paloquemao	8.800	9.200	9.000		+
Bogotá, D. C., Frigorífico Ble Ltda.	5.000	5.400	5.225		+	Buenaventura (Valle del Cauca)	12.200	13.000	12.533		+
Bogotá, D. C., Frigorífico Guadalupe	5.300	5.600	5.500		+	Cali, Santa Helena	9.200	9.300	9.233		-
Bogotá, D. C., Paloquemao	6.000	6.400	6.133		-	Ibagué, Frigorífico Carlina	9.000	9.000	9.000		=
Bogotá, D. C., Plaza Las Flores	5.000	5.200	5.167		-	Ibagué, Plaza La 21	9.000	11.000	10.000		+
Bucaramanga, Frigoríficos	4.500	5.400	5.067		=	Malambo (Atlántico),					
Cúcuta, Cenabastos	4.200	4.700	4.533		=	Carnes y carnes	7.300	7.300	7.300		=
Medellín, Central						Medellín, Central					
Mayorista de Antioquia	5.400	5.800	5.575		=	Mayorista de Antioquia	8.000	9.100	8.700		=
Medellín, Plaza						Montería (Córdoba)	12.000	12.000	12.000		=
Minorista José María Villa	5.000	5.000	5.000		=	Palmira (Valle del Cauca)	9.000	9.600	9.200		-
Neiva, Surabastos	4.400	4.400	4.400		+	Pasto (Nariño)	9.800	10.200	10.033		+


**Cuadro 6. Mercados mayoristas. Precios de venta de carnes (continuación)  
2015 (31 de octubre al 6 de noviembre)**

Productos y mercados	Pesos por kilogramo				Tendencia	Productos y mercados	Pesos por kilogramo				Tendencia
	Mínimo	Máximo	Medio	Precios			Mínimo	Máximo	Medio	Precios	
<b>Carne de cerdo, brazo sin hueso (continuación)</b>						<b>Carne de cerdo, lomo sin hueso</b>					
Pereira, La 41	11.000	11.000	11.000		=	Armenia, Frigocafé	12.500	12.500	12.500		+
Popayán (Cauca)	12.000	12.000	12.000		=	Barranquilla, Barranquillita	12.000	13.000	12.500		=
Sincelejo (Sucre)	9.000	10.000	9.750		=	Bogotá, D. C., Frigorífico Ble Ltda.	12.000	12.000	12.000		-
Tuluá (Valle del Cauca)	9.200	10.000	9.527		=	Bogotá, D. C., Frigorífico Guadalupe	11.800	12.000	11.967		-
Valledupar, Mercado Nuevo	12.000	12.000	12.000		=	Bogotá, D. C., Paloquemao	12.000	13.000	12.667		+
Villavicencio, CAV	9.600	10.000	9.750		=	Buenaventura (Valle del Cauca)	14.000	15.000	14.667		-
<b>Carne de cerdo, cabeza de lomo</b>						Cali, Santa Helena	12.400	12.600	12.500		=
Armenia, Frigocafé	9.700	9.700	9.700		+	Cúcuta, Cenabastos	10.000	11.000	10.500		=
Bogotá, D. C., Frigorífico Ble Ltda.	8.200	9.200	8.738		+	Cúcuta, La Nueva Sexta	11.000	14.000	12.333		-
Bogotá, D. C., Frigorífico Guadalupe	8.500	8.800	8.608		+	Ibagué, Frigorífico Carlina	14.000	14.000	14.000		=
Bogotá, D. C., Paloquemao	9.600	10.000	9.733		+	Ibagué, Plaza La 21	12.000	13.500	12.500		=
Cúcuta, La Nueva Sexta	9.000	10.000	9.500		-	Malambo (Atlántico), Carnes y carnes	11.400	11.400	11.400		=
Ibagué, Frigorífico Carlina	9.000	9.000	9.000		=	Manizales (Caldas)	12.500	12.500	12.500		=
Ibagué, Plaza La 21	9.000	11.000	10.000		=	Medellín, Central	11.600	11.900	11.775		=
Villavicencio, CAV	9.600	10.000	9.700		+	Mayorista de Antioquia Medellín, Plaza	13.000	14.070	13.768		+
<b>Carne de cerdo, costilla</b>						Minorista José María Villa Montería (Córdoba)	13.000	13.400	13.100		=
Armenia, Frigocafé	9.700	9.700	9.700		+	Neiva, Surabastos	10.000	10.000	10.000		=
Barranquilla, Barranquillita	8.800	9.000	8.900		=	Palmira (Valle del Cauca)	12.000	12.600	12.333		+
Bogotá, D. C., Frigorífico Ble Ltda.	10.000	10.800	10.413		+	Pereira, La 41	14.000	14.000	14.000		+
Bogotá, D. C., Frigorífico Guadalupe	9.700	10.200	9.900		+	Popayán (Cauca)	16.000	16.000	16.000		=
Bogotá, D. C., Paloquemao	10.000	11.000	10.333		+	Sincelejo (Sucre)	10.000	11.000	10.750		=
Buenaventura (Valle del Cauca)	11.000	12.000	11.667		=	Tuluá (Valle del Cauca)	12.500	13.800	13.093		=
Cali, Santa Helena	7.800	8.000	7.933		-	Tunja (Boyacá)	12.000	13.000	12.500		=
Cúcuta, Cenabastos	10.000	10.000	10.000		+	Valledupar, Mercado Nuevo	15.000	15.000	15.000		=
Cúcuta, La Nueva Sexta	9.000	10.000	9.500		-	<b>Carne de cerdo, perril con hueso</b>					
Ibagué, Frigorífico Carlina	12.000	12.000	12.000		-	Armenia, Frigocafé	9.700	9.700	9.700		+
Ibagué, Plaza La 21	10.000	12.000	11.333		+	Barranquilla, Barranquillita	9.000	9.400	9.225		=
Malambo (Atlántico), Carnes y carnes	7.800	7.800	7.800		=	Bogotá, D. C., Frigorífico Ble Ltda.	8.500	9.000	8.733		-
Manizales (Caldas)	10.000	10.000	10.000		=	Bogotá, D. C., Frigorífico Guadalupe	8.300	8.800	8.554		+
Medellín, Central	9.800	10.400	10.200		=	Cúcuta, Cenabastos	8.500	9.000	8.750		=
Mayorista de Antioquia Medellín, Plaza	11.000	11.870	11.543		+	Cúcuta, La Nueva Sexta	8.500	9.500	9.000		=
Minorista José María Villa Montería (Córdoba)	8.000	8.400	8.200		+	Ibagué, Plaza La 21	11.000	11.000	11.000		=
Popayán (Cauca)	8.000	8.000	8.000		=	Malambo (Atlántico), Carnes y carnes	7.800	7.800	7.800		=
Tuluá (Valle del Cauca)	9.380	10.600	10.127		+	Montería (Córdoba)	10.000	10.000	10.000		=
Tunja (Boyacá)	10.000	11.000	10.667		+	Sincelejo (Sucre)	8.000	8.000	8.000		=
Valledupar, Mercado Nuevo	8.500	8.500	8.500		=	Valledupar, Mercado Nuevo	8.500	8.500	8.500		=
Villavicencio, CAV	9.200	9.500	9.325		=	Villavicencio, CAV	9.000	9.000	9.000		=
<b>Carne de cerdo en canal</b>						<b>Carne de cerdo, perril sin hueso</b>					
Armenia, Frigocafé	5.700	5.700	5.700		+	Armenia, Frigocafé	10.500	10.500	10.500		+
Bogotá, D. C., Frigorífico Guadalupe	6.000	6.400	6.177		-	Bogotá, D. C., Frigorífico Ble Ltda.	9.300	9.600	9.475		-
Ibagué, Plaza La 21	6.000	7.040	6.560		+	Bogotá, D. C., Frigorífico Guadalupe	9.300	9.800	9.533		-
Malambo (Atlántico), Carnes y carnes	6.400	6.400	6.400		=	Buenaventura (Valle del Cauca)	12.200	13.000	12.533		+
Pereira, La 41	6.000	6.200	6.100		=	Cali, Santa Helena	11.200	11.500	11.367		-
Popayán (Cauca)	6.800	6.900	6.850		-	Cúcuta, Cenabastos	9.000	10.000	9.500		-
<b>Carne de cerdo, espinazo</b>						Cúcuta, La Nueva Sexta	9.000	10.000	9.500		-
Armenia, Frigocafé	6.200	6.200	6.200		+	Ibagué, Frigorífico Carlina	10.000	10.000	10.000		=
Bogotá, D. C., Frigorífico Ble Ltda.	5.000	5.400	5.200		+	Ibagué, Plaza La 21	11.000	12.000	11.667		=
Bogotá, D. C., Frigorífico Guadalupe	5.000	5.500	5.275		+	Malambo (Atlántico), Carnes y carnes	9.000	9.000	9.000		=
Buenaventura (Valle del Cauca)	7.400	8.000	7.667		+	Manizales (Caldas)	9.500	11.000	10.333		=
Cúcuta, Cenabastos	3.000	4.000	3.500		+	Medellín, Central	9.600	10.500	10.100		=
Ibagué, Plaza La 21	4.400	5.500	4.967		+	Mayorista de Antioquia Medellín, Plaza	12.000	12.980	12.495		=
Manizales (Caldas)	6.000	7.000	6.500		=	Minorista José María Villa Montería (Córdoba)	12.000	12.000	12.000		=
Medellín, Central	4.400	5.000	4.750		=	Palmira (Valle del Cauca)	10.600	11.000	10.867		=
Mayorista de Antioquia Medellín, Plaza	4.550	5.600	5.038		-	Popayán (Cauca)	12.000	12.000	12.000		=
Minorista José María Villa Montería (Córdoba)	8.400	8.600	8.475		=	Sincelejo (Sucre)	10.000	11.000	10.250		=
Palmira (Valle del Cauca)	5.000	5.200	5.067		=	Tuluá (Valle del Cauca)	11.180	11.500	11.293		+
Pasto (Nariño)	7.100	7.500	7.333		+	Tunja (Boyacá)	10.000	10.600	10.200		=
Popayán (Cauca)	4.500	4.500	4.500		=	Villavicencio, CAV	10.000	10.000	10.000		=
Tuluá (Valle del Cauca)	5.400	6.400	5.767		=	<b>Carne de cerdo, tocineta plancha</b>					
Tunja (Boyacá)	5.600	6.000	5.800		=	Manizales (Caldas)	7.500	9.000	8.000		=
<b>Carne de cerdo, lomo con hueso</b>						<b>Carne de cerdo, tocino barriga</b>					
Armenia, Frigocafé	9.700	9.700	9.700		+	Armenia, Frigocafé	7.400	7.400	7.400		+
Barranquilla, Barranquillita	9.000	9.200	9.075		+	Bogotá, D. C., Frigorífico Ble Ltda.	7.100	8.000	7.621		-
Cartagena, Bazurto	7.500	7.500	7.500		=	Bogotá, D. C., Frigorífico Guadalupe	7.000	8.000	7.700		+
Cúcuta, Cenabastos	10.000	11.000	10.500		=	Buenaventura (Valle del Cauca)	7.500	8.000	7.833		=
Cúcuta, La Nueva Sexta	10.500	12.000	11.167		-	Cúcuta, Cenabastos	4.000	4.000	4.000		++
Malambo (Atlántico), Carnes y carnes	8.500	8.500	8.500		=	Ibagué, Plaza La 21	5.000	7.000	5.667		-
Montería (Córdoba)	10.000	10.000	10.000		=	Medellín, Central	9.500	10.500	10.050		-
Sincelejo (Sucre)	7.000	8.000	7.500		=	Mayorista de Antioquia Medellín, Plaza	10.400	11.870	11.318		+
						Minorista José María Villa					






**Cuadro 6. Mercados mayoristas. Precios de venta de carnes (continuación)**  
**2015 (31 de octubre al 6 de noviembre)**

Productos y mercados	Pesos por kilogramo				Tendencia	Productos y mercados	Pesos por kilogramo				Tendencia
	Mínimo	Máximo	Medio				Mínimo	Máximo	Medio		
<b>Carne de res, chatas (continuación)</b>						<b>Carne de res, falda (continuación)</b>					
Montería (Córdoba)	13.000	13.000	13.000	=		Pereira, La 41	8.000	8.000	8.000	=	
Montería, Frigosinú	20.065	20.065	20.065	+		Popayán (Cauca)	7.000	7.000	7.000	+	
Palmira (Valle del Cauca)	13.000	14.000	13.533	-		Tuluá (Valle del Cauca)	7.000	8.000	7.333	=	
Pasto (Nariño)	13.900	14.000	13.967	+		<b>Carne de res, lomo de brazo</b>					
Pereira, La 41	15.000	15.000	15.000	=		Armenia, Frigocafé	12.500	12.500	12.500	=	
Popayán (Cauca)	13.000	13.000	13.000	=		Bogotá, D. C., Paloquemao	11.000	11.000	11.000	=	
Sincelejo (Sucre)	12.000	12.000	12.000	=		Buenaventura (Valle del Cauca)	12.600	13.000	12.867	+	
Tuluá (Valle del Cauca)	15.000	16.000	15.660	=		Cali, Santa Helena	11.800	12.000	11.867	+	
Valledupar, Mercado Nuevo	13.000	13.000	13.000	=		Cúcuta, Cenabastos	10.000	10.000	10.000	++	
Villavicencio, CAV	14.000	14.000	14.000	=		Cúcuta, La Nueva Sexta	9.000	12.000	10.667	++	
<b>Carne de res, cogote</b>						Montería (Córdoba)	13.000	13.000	13.000	=	
Armenia, Frigocafé	8.500	8.500	8.500	=		Montería, Frigosinú	11.805	11.805	11.805	+	
Bogotá, D. C., Frigorífico Ble Ltda.	8.000	8.600	8.375	+		Pasto (Nariño)	12.600	13.000	12.833	+	
Bogotá, D. C., Frigorífico Guadalupe	7.800	8.500	8.254	+		Pereira, La 41	12.000	12.000	12.000	=	
Bogotá, D. C., Paloquemao	8.000	9.000	8.667	+		Popayán (Cauca)	11.000	11.000	11.000	=	
Bucaramanga, Frigoríficos	10.000	10.000	10.000	=		Sincelejo (Sucre)	8.000	8.000	8.000	=	
Ibagué, Frigorífico Carlina	5.600	5.600	5.600	=		Valledupar, Mercado Nuevo	13.000	13.000	13.000	=	
Manizales (Caldas)	4.000	5.000	4.500	=		<b>Carne de res, lomo fino</b>					
Montería (Córdoba)	9.000	9.000	9.000	=		Armenia, Frigocafé	14.500	14.500	14.500	=	
Montería, Frigosinú	12.355	12.355	12.355	+		Barranquilla, Barranquillita	20.000	21.000	20.250	=	
Pereira, La 41	8.500	9.000	8.750	+		Barranquilla, Granabastos	18.000	18.000	18.000	=	
<b>Carne de res, costilla</b>						Bogotá, D. C., Frigorífico Ble Ltda.	18.000	19.000	18.750	+	
Armenia, Frigocafé	6.500	6.500	6.500	=		Bogotá, D. C., Frigorífico Guadalupe	18.500	19.000	18.917	+	
Barranquilla, Barranquillita	5.000	5.200	5.100	=		Bogotá, D. C., Paloquemao	18.000	18.000	18.000	+	
Bogotá, D. C., Frigorífico Ble Ltda.	8.400	8.800	8.633	+		Bucaramanga, Frigoríficos	33.000	33.000	33.000	=	
Bogotá, D. C., Frigorífico Guadalupe	7.800	8.500	8.138	+		Buenaventura (Valle del Cauca)	16.000	16.000	16.000	=	
Bogotá, D. C., Paloquemao	8.000	9.000	8.667	+		Cali, Santa Helena	13.800	14.000	13.933	-	
Bucaramanga, Frigoríficos	7.300	7.300	7.300	-		Cartagena, Bazurto	18.000	18.000	18.000	+	
Buenaventura (Valle del Cauca)	7.600	7.600	7.600	+		Cúcuta, Cenabastos	15.000	16.000	15.667	+	
Cali, Santa Helena	5.800	6.000	5.867	-		Cúcuta, La Nueva Sexta	12.000	14.000	13.000	-	
Cartagena, Bazurto	7.000	7.000	7.000	=		Ibagué, Plaza La 21	15.000	20.000	17.000	-	
Cúcuta, Cenabastos	8.000	8.000	8.000	=		Malambo (Atlántico),					
Ibagué, Frigorífico Carlina	6.000	6.000	6.000	=		Carnes y carnes	22.000	22.000	22.000	+	
Ibagué, Plaza La 21	6.000	7.000	6.667	=		Manizales (Caldas)	14.000	14.000	14.000	=	
Malambo (Atlántico),						Medellín, Central					
Carnes y carnes	4.600	4.600	4.600	=		Mayorista de Antioquia	19.000	22.000	20.100	=	
Manizales (Caldas)	5.000	6.000	5.667	=		Medellín, Plaza					
Medellín, Central						Minorista José María Villa	19.500	20.000	19.667	=	
Mayorista de Antioquia	6.500	7.000	6.650	=		Montería (Córdoba)	18.000	18.000	18.000	=	
Medellín, Plaza						Montería, Frigosinú	26.410	26.410	26.410	+	
Minorista José María Villa	6.100	7.000	6.450	=		Palmira (Valle del Cauca)	13.000	14.600	13.733	-	
Montería (Córdoba)	5.600	5.800	5.675	=		Pasto (Nariño)	14.000	14.400	14.200	+	
Montería, Frigosinú	7.418	7.418	7.418	+		Pereira, La 41	15.000	16.000	15.500	=	
Popayán (Cauca)	5.000	5.000	5.000	=		Popayán (Cauca)	16.000	17.000	16.500	=	
Valledupar, Mercado Nuevo	7.000	7.000	7.000	=		Sincelejo (Sucre)	13.000	13.000	13.000	=	
Villavicencio, CAV	8.000	8.000	8.000	+		Tuluá (Valle del Cauca)	18.000	18.500	18.250	-	
<b>Carne de res en canal</b>						Valledupar, Mercado Nuevo	15.000	15.000	15.000	=	
Armenia, Frigocafé	7.400	7.400	7.400	=		Villavicencio, CAV	15.000	15.000	15.000	=	
Ibagué, Plaza La 21	6.640	7.040	6.827	+		<b>Carne de res molida, murillo</b>					
Malambo (Atlántico),						Bogotá, D. C., Frigorífico Ble Ltda.	7.600	8.200	7.967	-	
Carnes y carnes	7.400	7.400	7.400	=		Bogotá, D. C., Frigorífico Guadalupe	7.600	8.200	7.950	+	
Montería (Córdoba)	6.200	6.400	6.275	=		Bogotá, D. C., Paloquemao	8.000	9.000	8.667	+	
Montería, Frigosinú	7.311	7.311	7.311	+		Bucaramanga, Frigoríficos	10.000	10.000	10.000	=	
Popayán (Cauca)	6.600	6.600	6.600	-		Cúcuta, Cenabastos	8.000	8.000	8.000	-	
<b>Carne de res, falda</b>						Cúcuta, La Nueva Sexta	8.000	10.000	8.667	-	
Armenia, Frigocafé	8.500	8.500	8.500	=		Ibagué, Frigorífico Carlina	8.200	8.200	8.200	=	
Barranquilla, Barranquillita	9.600	10.000	9.850	=		Ibagué, Plaza La 21	8.000	8.000	8.000	=	
Barranquilla, Granabastos	11.000	11.200	11.067	=		Neiva, Surabastos	7.400	7.600	7.500	+	
Bogotá, D. C., Frigorífico Ble Ltda.	8.600	9.000	8.875	+		Villavicencio, CAV	8.000	8.000	8.000	=	
Bogotá, D. C., Frigorífico Guadalupe	8.800	9.500	9.233	+		<b>Carne de res, morrillo</b>					
Bogotá, D. C., Paloquemao	9.600	11.000	10.533	+		Armenia, Frigocafé	11.800	11.800	11.800	=	
Buenaventura (Valle del Cauca)	10.000	10.000	10.000	+		Bogotá, D. C., Frigorífico Ble Ltda.	8.800	9.000	8.975	+	
Cúcuta, Cenabastos	8.000	8.000	8.000	-		Bogotá, D. C., Frigorífico Guadalupe	8.600	9.200	8.900	+	
Cúcuta, La Nueva Sexta	9.000	10.000	9.667	+		Bogotá, D. C., Paloquemao	9.600	11.000	10.533	+	
Ibagué, Frigorífico Carlina	9.000	9.000	9.000	=		Bucaramanga, Frigoríficos	10.000	10.000	10.000	=	
Ibagué, Plaza La 21	10.000	11.000	10.667	=		Buenaventura (Valle del Cauca)	10.000	10.000	10.000	=	
Malambo (Atlántico),						Cali, Santa Helena	9.000	9.000	9.000	-	
Carnes y carnes	10.200	10.200	10.200	=		Cúcuta, Cenabastos	8.000	9.000	8.333	-	
Manizales (Caldas)	7.000	7.000	7.000	=		Cúcuta, La Nueva Sexta	8.000	10.000	9.000	-	
Medellín, Central						Ibagué, Frigorífico Carlina	8.200	8.200	8.200	=	
Mayorista de Antioquia	7.000	8.600	8.125	=		Ibagué, Plaza La 21	8.000	9.000	8.333	=	
Medellín, Plaza						Malambo (Atlántico),					
Minorista José María Villa	12.400	13.500	13.100	=		Carnes y carnes	8.500	8.500	8.500	-	
Montería (Córdoba)	10.000	10.000	10.000	=		Manizales (Caldas)	9.500	10.000	9.667	=	
Montería, Frigosinú	11.982	11.982	11.982	+		Medellín, Central					
Palmira (Valle del Cauca)	6.400	7.000	6.800	=		Mayorista de Antioquia	9.000	10.800	9.900	+	
Pasto (Nariño)	8.800	9.000	8.900	+		Montería (Córdoba)	8.000	8.000	8.000	=	
						Montería, Frigosinú	11.355	11.355	11.355	+	






**Cuadro 6. Mercados mayoristas. Precios de venta de carnes (conclusión)**  
**2015 (31 de octubre al 6 de noviembre)**

Productos y mercados	Pesos por kilogramo				Tendencia	Productos y mercados	Pesos por kilogramo				Tendencia
	Mínimo	Máximo	Medio				Mínimo	Máximo	Medio		
<b>Menudencias de pollo (continuación)</b>						<b>Pierna pernil con rabadilla (continuación)</b>					
Ibagué, Plaza La 21	1.000	1.600	1.267		++	Valledupar, Mercado Nuevo	3.370	3.500	3.435		-
Montería (Córdoba)	1.500	1.700	1.567		+	Villavicencio, CAV	5.800	6.000	5.850		+
Neiva, Surabastos	1.200	1.200	1.200		=	<b>Pierna pernil sin rabadilla</b>					
Pasto (Nariño)	1.000	1.000	1.000		=	Bogotá, D. C., Corabastos	6.150	6.400	6.317		+
Popayán (Cauca)	800	800	800		=	Bogotá, D. C., Frigorífico Ble Ltda.	7.000	7.000	7.000		=
Villavicencio, CAV	1.100	1.200	1.175		=	Bogotá, D. C., Frigorífico Guadalupe	6.000	6.500	6.283		+
<b>Muslos de pollo con rabadilla</b>						Bogotá, D. C., Paloquemao	7.000	8.000	7.533		+
Medellín, Plaza						Bogotá, D. C., Plaza Las Flores	5.200	5.600	5.383		-
Minorista José María Villa	5.200	5.400	5.300		=	Bucaramanga, Frigoríficos	5.500	6.400	6.100		=
Valledupar, Mercado Nuevo	3.370	3.500	3.413		-	Cúcuta, Cenabastos	6.048	6.700	6.283		-
<b>Muslos de pollo sin rabadilla</b>						Neiva, Surabastos	4.800	5.600	5.150		=
Bogotá, D. C., Corabastos	6.000	6.850	6.450		+	<b>Piernas de pollo</b>					
Bogotá, D. C., Frigorífico Ble Ltda.	6.200	6.400	6.350		=	Armenia, Mercar	6.500	7.000	6.750		=
Bogotá, D. C., Frigorífico Guadalupe	6.000	6.600	6.300		+	Bogotá, D. C., Corabastos	6.850	7.000	6.950		+
Bogotá, D. C., Paloquemao	6.000	7.000	6.467		-	Bogotá, D. C., Frigorífico Ble Ltda.	8.000	8.000	8.000		=
Bogotá, D. C., Plaza Las Flores	4.600	4.800	4.700		=	Bogotá, D. C., Frigorífico Guadalupe	6.800	7.000	6.900		+
Bucaramanga, Frigoríficos	4.900	6.500	5.933		-	Bogotá, D. C., Paloquemao	7.400	8.000	7.667		=
Medellín, Central						Bucaramanga, Frigoríficos	5.200	5.500	5.333		=
Mayorista de Antioquia	6.700	6.900	6.775		=	Cali, Santa Helena	6.000	6.400	6.133		+
<b>Pechuga de pollo</b>						Cúcuta, Cenabastos	6.150	6.500	6.283		--
Armenia, Mercar	7.200	7.600	7.400		=	Manizales (Caldas)	5.500	6.000	5.833		=
Barranquilla, Barranquillita	6.600	6.700	6.625		=	Medellín, Central					
Bogotá, D. C., Corabastos	7.600	8.100	7.900		+	Mayorista de Antioquia	6.500	7.000	6.700		=
Bogotá, D. C., Frigorífico Ble Ltda.	8.400	8.500	8.425		+	Medellín, Plaza					
Bogotá, D. C., Frigorífico Guadalupe	7.900	8.600	8.188		+	Minorista José María Villa	5.000	5.200	5.150		=
Bogotá, D. C., Paloquemao	8.600	9.000	8.733		+	Palmira (Valle del Cauca)	6.200	6.400	6.300		=
Bogotá, D. C., Plaza Las Flores	7.500	7.700	7.600		-	Pasto (Nariño)	5.600	5.800	5.667		+
Bucaramanga, Frigoríficos	6.400	7.500	7.133		=	Popayán (Cauca)	5.600	5.600	5.600		+
Buenaventura (Valle del Cauca)	7.400	7.600	7.533		-	Tuluá (Valle del Cauca)	5.000	6.000	5.750		=
Cali, Galería Alameda	7.200	7.600	7.400		+	Valledupar, Mercado Nuevo	6.200	7.100	6.650		=
Cali, Santa Helena	7.200	7.600	7.400		+	<b>Pollo entero congelado sin vísceras</b>					
Cartagena, Bazurto	6.500	6.600	6.525		=	Barranquilla, Barranquillita	4.400	4.600	4.500		=
Ibagué, Frigorífico Carlina	9.800	9.800	9.800		=	Barranquilla, Granabastos	4.650	4.700	4.683		=
Ibagué, Plaza La 21	8.000	8.400	8.133		+	Bucaramanga, Frigoríficos	4.900	5.000	4.933		=
Manizales (Caldas)	7.000	7.800	7.533		=	Cali, Santa Helena	5.000	5.200	5.100		=
Medellín, Central						Cartagena, Bazurto	4.500	4.500	4.500		=
Mayorista de Antioquia	7.800	8.000	7.900		=	Medellín, Central					
Medellín, Plaza						Mayorista de Antioquia	5.500	5.700	5.625		=
Minorista José María Villa	7.200	7.200	7.200		=	Medellín, Plaza					
Montería (Córdoba)	7.200	7.600	7.433		+	Minorista José María Villa	4.800	4.900	4.875		+
Neiva, Surabastos	7.600	8.000	7.700		+	Montería (Córdoba)	5.000	5.000	5.000		-
Palmira (Valle del Cauca)	7.800	8.000	7.900		=	Pasto (Nariño)	5.600	6.000	5.800		=
Pasto (Nariño)	8.800	9.200	9.000		+	Popayán (Cauca)	5.600	5.600	5.600		+
Sincelejo (Sucre)	7.600	7.800	7.650		=	Valledupar, Mercado Nuevo	4.200	4.400	4.300		=
Tuluá (Valle del Cauca)	7.800	8.400	8.145		=	<b>Pollo entero fresco con vísceras</b>					
Valledupar, Mercado Nuevo	5.900	6.300	6.067		-	Ibagué, Plaza La 21	5.900	6.000	5.967		+
Villavicencio, CAV	7.800	8.400	8.075		+	<b>Pollo entero fresco sin vísceras</b>					
<b>Pierna pernil con rabadilla</b>						Armenia, Mercar	5.100	5.600	5.367		=
Armenia, Mercar	4.400	4.800	4.600		=	Bogotá, D. C., Corabastos	6.000	6.600	6.400		=
Barranquilla, Barranquillita	3.700	3.800	3.763		=	Bogotá, D. C., Frigorífico Ble Ltda.	6.000	6.000	6.000		=
Barranquilla, Granabastos	3.900	4.000	3.933		=	Bogotá, D. C., Frigorífico Guadalupe	5.600	6.400	6.000		+
Bogotá, D. C., Frigorífico Guadalupe	5.200	5.800	5.667		+	Bogotá, D. C., Paloquemao	6.500	7.000	6.833		+
Bogotá, D. C., Paloquemao	6.000	6.600	6.200		+	Bogotá, D. C., Plaza Las Flores	5.500	5.700	5.617		-
Bogotá, D. C., Plaza Las Flores	4.500	4.800	4.667		-	Bucaramanga, Frigoríficos	4.900	5.000	4.933		=
Bucaramanga, Frigoríficos	3.900	4.800	4.500		=	Cúcuta, Cenabastos	5.400	6.500	5.833		+
Buenaventura (Valle del Cauca)	4.000	4.800	4.400		-	Ibagué, Plaza La 21	6.400	7.000	6.667		+
Cali, Galería Alameda	4.400	4.600	4.533		-	Palmira (Valle del Cauca)	5.400	5.800	5.600		=
Cali, Santa Helena	5.000	5.200	5.133		+	Pasto (Nariño)	5.800	6.000	5.933		+
Cartagena, Bazurto	3.700	3.800	3.750		+	Sincelejo (Sucre)	5.400	5.800	5.600		=
Cúcuta, Cenabastos	4.400	4.700	4.533		-	Tuluá (Valle del Cauca)	5.800	6.400	6.075		+
Ibagué, Plaza La 21	5.800	6.000	5.933		+	Villavicencio, CAV	6.100	6.200	6.175		+
Medellín, Central						<b>Rabadillas de pollo</b>					
Mayorista de Antioquia	4.900	5.300	5.050		=	Armenia, Mercar	1.300	1.300	1.300		=
Medellín, Plaza						Bucaramanga, Frigoríficos	1.850	1.850	1.850		=
Minorista José María Villa	4.200	4.400	4.350		+	Cúcuta, Cenabastos	2.000	2.200	2.100		=
Montería (Córdoba)	4.200	4.300	4.233		=	Manizales (Caldas)	1.500	2.000	1.750		=
Palmira (Valle del Cauca)	4.800	4.800	4.800		=	Montería (Córdoba)	2.200	2.600	2.400		+
Pasto (Nariño)	4.800	5.200	5.000		=						
Sincelejo (Sucre)	4.400	4.600	4.450		=						
Tuluá (Valle del Cauca)	5.200	6.400	5.700		+						

**Tendencias:**

(---) Variación mayor al -20 %  
 (--) Variación entre -10 % y -20 %  
 (-) Variación entre 0 % y -10 %

(=) Variación igual a 0 %

(+ ) Variación entre 0 % y 10 %

(+ +) Variación entre 10 % y 20 %

(++) Variación mayor al 20 %

(n.d.) No determinado

**Cuadro 7. Mercados mayoristas. Precios de venta de pescados 2015 (31 de octubre al 6 de noviembre)**

Productos y mercados	Pesos por kilogramo				Tendencia	Productos y mercados	Pesos por kilogramo				Tendencia
	Mínimo	Máximo	Medio	Precios			Mínimo	Máximo	Medio	Precios	
<b>Almejas con concha</b>						<b>Calamar anillos (continuación)</b>					
Cali, Galería Alameda	6.000	6.400	6.133		+	Medellín, Central					=
Cali, Santa Helena	6.000	6.200	6.133		=	Mayorista de Antioquia	14.000	17.000	15.000		=
Medellín, Central						Palmira (Valle del Cauca)	9.400	10.000	9.700		=
Mayorista de Antioquia	6.000	6.700	6.400		=	Tuluá (Valle del Cauca)	10.000	12.000	11.000		=
<b>Almejas sin concha</b>						<b>Calamar blanco entero</b>					
Cali, Galería Alameda	12.000	12.000	12.000		=	Bogotá, D. C., Corabastos	8.000	8.000	8.000		=
Cali, Santa Helena	10.700	11.000	10.833		-	Bogotá, D. C., Paloquemao	8.000	8.000	8.000		+
Medellín, Central						Cali, Galería Alameda	6.800	7.200	7.050		-
Mayorista de Antioquia	15.000	15.500	15.250		=	Cali, Santa Helena	7.400	7.400	7.400		+
Palmira (Valle del Cauca)	9.000	10.000	9.500		=	Palmira (Valle del Cauca)	6.000	6.400	6.200		=
<b>Bagre rayado en postas congelado</b>						Tuluá (Valle del Cauca)	7.000	8.000	7.500		=
Armenia, Mercar	18.000	19.000	18.500		=	<b>Calamar morado entero</b>					
Bogotá, D. C., Paloquemao	16.000	17.000	16.333		=	Bogotá, D. C., Corabastos	10.000	10.000	10.000		=
Manizales (Caldas)	18.000	20.000	19.000		=	Bogotá, D. C., Paloquemao	10.000	10.000	10.000		+
Tunja (Boyacá)	15.000	17.000	16.000		=	Cali, Galería Alameda	10.000	10.500	10.250		-
Villavicencio, CAV	16.000	16.000	16.000		=	Cali, Santa Helena	9.000	9.200	9.133		=
<b>Bagre rayado entero congelado</b>						<b>Camarón tigre precocido seco</b>					
Bogotá, D. C., Plaza Las Flores	9.600	9.600	9.600		=	Bogotá, D. C., Paloquemao	30.000	32.000	30.667		+
Cali, Galería Alameda	18.000	18.800	18.400		+	Cali, Galería Alameda	29.200	32.000	30.550		-
Cali, Santa Helena	14.700	15.000	14.900		+	Cali, Santa Helena	25.000	25.000	25.000		=
Palmira (Valle del Cauca)	13.000	15.400	14.200		=	Medellín, Central					
Pereira, Mercasa	21.000	22.000	21.500		=	Mayorista de Antioquia	33.500	34.700	33.925		=
Popayán (Cauca)	16.500	17.000	16.750		-	Popayán (Cauca)	26.000	26.000	26.000		=
<b>Bagre rayado entero fresco</b>						Tuluá (Valle del Cauca)	27.000	28.000	27.500		=
Bogotá, D. C., Paloquemao	16.000	17.000	16.333		=	<b>Camarón titi precocido seco</b>					
Bogotá, D. C., Plaza Las Flores	9.600	9.600	9.600		-	Armenia, Mercar	27.000	28.000	27.500		=
Bucaramanga, Centroabastos	13.600	14.400	14.000		+	Bogotá, D. C., Corabastos	22.500	24.500	23.000		-
Ibagué, Plaza La 21	12.000	13.200	12.600		n.d.	Bogotá, D. C., Paloquemao	24.000	26.000	25.000		+
Montería (Córdoba)	12.000	14.000	12.750		n.d.	Pereira, Mercasa	12.500	14.000	13.500		=
Neiva, Surabastos	16.000	16.000	16.000		=	Popayán (Cauca)	22.000	22.000	22.000		+
Sincelejo (Sucre)	12.000	12.000	12.000		n.d.	<b>Capaz Magdalena fresco</b>					
Villavicencio, CAV	12.000	13.000	12.250		+	Tunja (Boyacá)	12.000	13.000	12.500		=
<b>Blanquillo entero fresco</b>						Ubaté (Cundinamarca)	10.000	10.000	10.000		n.d.
Bogotá, D. C., Plaza Las Flores	9.200	10.000	9.600		=	<b>Cazuela de mariscos (paquete)</b>					
Bucaramanga, Centroabastos	10.400	10.400	10.400		=	Bogotá, D. C., Corabastos	8.500	10.000	9.375		+
Montería (Córdoba)	9.500	10.000	9.875		---	Bogotá, D. C., Paloquemao	10.000	10.000	10.000		=
Sincelejo (Sucre)	7.000	7.000	7.000		n.d.	Medellín, Central					
Valledupar, Mercado Nuevo	10.000	10.000	10.000		=	Mayorista de Antioquia	13.000	14.000	13.500		=
<b>Bocachico criollo fresco</b>						<b>Corvina, filete congelado nacional</b>					
Montería (Córdoba)	10.000	12.000	11.125		---	Buenaventura (Valle del Cauca)	20.000	20.000	20.000		=
Neiva, Surabastos	20.000	20.000	20.000		=	Cali, Galería Alameda	28.000	30.000	28.900		+
<b>Bocachico importado congelado</b>						Cali, Santa Helena	26.000	27.000	26.667		+
Armenia, Mercar	8.000	8.000	8.000		=	<b>Langostino U12</b>					
Barranquilla, Barranquillita	7.500	7.500	7.500		=	Bogotá, D. C., Paloquemao	60.000	70.000	64.667		+
Bogotá, D. C., Plaza Las Flores	6.400	6.800	6.533		-	Medellín, Central					
Cali, Galería Alameda	7.800	8.800	8.150		-	Mayorista de Antioquia	64.400	67.000	65.500		=
Cali, Santa Helena	6.800	7.000	6.933		=	<b>Langostino 16-20</b>					
Cartagena, Bazarito	6.500	6.500	6.500		+	Bogotá, D. C., Corabastos	50.000	50.000	50.000		-
Manizales (Caldas)	7.000	9.000	7.833		=	Buenaventura (Valle del Cauca)	42.000	45.000	43.667		=
Montería (Córdoba)	7.200	7.400	7.250		+	Cali, Santa Helena	52.000	52.000	52.000		-
Palmira (Valle del Cauca)	6.500	7.000	6.750		=	Medellín, Central					
Pereira, Mercasa	6.700	7.300	7.000		-	Mayorista de Antioquia	58.000	61.000	59.125		=
Popayán (Cauca)	7.000	7.200	7.100		-	<b>Merluza, filete importado</b>					
Sincelejo (Sucre)	7.500	7.500	7.500		=	Armenia, Mercar	10.000	10.000	10.000		=
Tuluá (Valle del Cauca)	7.600	8.000	7.800		+	Cali, Galería Alameda	9.800	10.500	10.100		-
Valledupar, Mercado Nuevo	7.500	7.500	7.500		=	Cali, Santa Helena	10.200	10.500	10.350		=
<b>Cachama de cultivo fresca</b>						Medellín, Central					
Bogotá, D. C., Plaza Las Flores	6.400	6.800	6.600		+	Mayorista de Antioquia	9.800	9.900	9.825		+
Bucaramanga, Centroabastos	7.600	8.000	7.850		+	Palmira (Valle del Cauca)	8.400	10.000	9.200		-
Cúcuta, La Nueva Sexta	8.000	8.000	8.000		=	<b>Merluza, filete nacional</b>					
Ibagué, Plaza La 21	6.400	6.400	6.400		n.d.	Bogotá, D. C., Corabastos	26.000	28.000	27.333		+
Montería (Córdoba)	6.500	7.000	6.700		+	Bogotá, D. C., Paloquemao	30.000	30.000	30.000		=
Sincelejo (Sucre)	6.000	6.000	6.000		n.d.	Cali, Galería Alameda	27.000	28.600	27.533		+
Ubaté (Cundinamarca)	9.000	9.000	9.000		+	Palmira (Valle del Cauca)	20.000	25.000	22.500		=
Villavicencio, CAV	8.000	9.000	8.500		+	<b>Mojarra lora entera congelada</b>					
Yopal (Casanare)	7.500	8.000	7.833		+	Armenia, Mercar	11.000	11.600	11.300		=
<b>Calamar anillos</b>						Barranquilla, Barranquillita	6.000	6.400	6.150		=
Bogotá, D. C., Corabastos	14.000	14.000	14.000		=						
Bogotá, D. C., Paloquemao	16.000	18.000	16.667		-						
Cali, Galería Alameda	14.000	15.000	14.450		-						
Cali, Santa Helena	10.000	10.800	10.533		-						


**Cuadro 7. Mercados mayoristas. Precios de venta de pescados (conclusión)**  
**2015 (31 de octubre al 6 de noviembre)**

Productos y mercados	Pesos por kilogramo				Tendencia	Productos y mercados	Pesos por kilogramo				Tendencia			
	Mínimo	Máximo	Medio	Precios			Mínimo	Máximo	Medio	Precios				
<b>Mojarra lora entera fresca</b>						<b>Sierra entera congelada (continuación)</b>								
Barranquilla, Barranquillita	7.000	7.200	7.050	=	Bogotá, D. C., Corabastos	14.000	15.000	14.667	+	Medellín, Central	15.000	15.300	15.125	=
Cartagena, Bazurto	7.500	7.500	7.500	=	Mayorista de Antioquia	13.000	15.000	14.475	+	Palmira (Valle del Cauca)	11.000	12.500	11.750	=
Montería (Córdoba)	7.600	8.000	7.900	++	<b>Tilapia, filete congelado</b>									
Sincelejo (Sucre)	7.500	7.500	7.500	+	Bogotá, D. C., Corabastos	14.000	15.000	14.667	+	Cali, Galería Alameda	15.000	15.300	15.125	=
Valledupar, Mercado Nuevo	8.000	8.000	8.000	=	Cali, Santa Helena	12.500	12.800	12.667	=	Medellín, Central	13.000	15.000	14.475	-
<b>Nicuro fresco</b>					Mayorista de Antioquia	12.000	13.500	12.750	-	Palmira (Valle del Cauca)	12.800	12.900	12.850	+
Bogotá, D. C., Plaza Las Flores	6.000	6.000	6.000	+	Tuluá (Valle del Cauca)	14.000	15.000	14.500	=	<b>Tilapia, lomitos</b>				
Ubaté (Cundinamarca)	10.000	10.000	10.000	n.d.	Medellín, Central	5.100	6.000	5.700	-	Mayorista de Antioquia				
<b>Palmitos de mar</b>					<b>Tilapia roja entera congelada</b>									
Bogotá, D. C., Corabastos	10.000	10.000	10.000	=	Barranquilla, Barranquillita	7.800	8.200	7.950	=	Barranquilla, Barranquillita	7.800	8.200	7.950	=
Bogotá, D. C., Paloquemao	12.000	12.000	12.000	=	Cali, Galería Alameda	10.000	10.200	10.050	+	Cali, Galería Alameda	10.000	10.200	10.050	+
Medellín, Central					Cali, Santa Helena	8.000	8.800	8.533	-	Cali, Santa Helena	8.000	8.800	8.533	-
Mayorista de Antioquia	9.500	9.800	9.725	+	Cartagena, Bazurto	9.000	9.000	9.000	=	Cartagena, Bazurto	9.000	9.000	9.000	=
<b>Pargo rojo entero congelado</b>					Medellín, Central	9.800	11.000	10.150	=	Medellín, Central	9.800	11.000	10.150	=
Armenia, Mercar	18.000	18.000	18.000	=	Mayorista de Antioquia	9.500	9.800	9.650	=	Mayorista de Antioquia	9.500	9.800	9.650	=
Bogotá, D. C., Corabastos	22.000	23.000	22.667	+	Palmira (Valle del Cauca)	9.000	10.000	9.500	=	Palmira (Valle del Cauca)	9.000	10.000	9.500	=
Cali, Galería Alameda	18.300	18.600	18.425	+	Pasto (Nariño)	9.500	12.600	11.533	=	Pasto (Nariño)	9.500	12.600	11.533	=
Medellín, Central					Pereira, Mercasa	10.000	11.000	10.500	=	Pereira, Mercasa	10.000	11.000	10.500	=
Mayorista de Antioquia	23.000	25.500	24.250	+	Tuluá (Valle del Cauca)	8.000	8.500	8.167	=	Tuluá (Valle del Cauca)	8.000	8.500	8.167	=
Palmira (Valle del Cauca)	12.500	13.800	13.150	=	<b>Tilapia roja entera fresca</b>									
Pereira, Mercasa	14.000	25.500	20.500	=	Barranquilla, Barranquillita	8.500	9.000	8.750	=	Barranquilla, Barranquillita	8.500	9.000	8.750	=
Tuluá (Valle del Cauca)	13.000	14.000	13.500	=	Bogotá, D. C., Paloquemao	11.000	12.000	11.333	=	Bogotá, D. C., Paloquemao	11.000	12.000	11.333	=
<b>Pargo rojo entero fresco</b>					Bogotá, D. C., Plaza Las Flores	8.000	8.000	8.000	-	Bogotá, D. C., Plaza Las Flores	8.000	8.000	8.000	-
Cartagena, Bazurto	18.000	20.000	19.000	=	Bucaramanga, Centroabastos	8.800	9.200	8.958	+	Bucaramanga, Centroabastos	8.800	9.200	8.958	+
<b>Pargo rojo platero</b>					Cartagena, Bazurto	8.500	9.000	8.750	-	Cartagena, Bazurto	8.500	9.000	8.750	-
Buenaventura (Valle del Cauca)	15.000	16.000	15.667	=	Cúcuta, La Nueva Sexta	10.000	11.000	10.500	n.d.	Cúcuta, La Nueva Sexta	10.000	11.000	10.500	n.d.
Cali, Galería Alameda	17.500	18.500	17.950	+	Ibagué, Plaza La 21	7.600	8.000	7.800	n.d.	Ibagué, Plaza La 21	7.600	8.000	7.800	n.d.
Cali, Santa Helena	15.500	16.000	15.750	+	Montería (Córdoba)	8.000	8.400	8.200	+	Montería (Córdoba)	8.000	8.400	8.200	+
Cartagena, Bazurto	20.000	20.000	20.000	-	Tunja (Boyacá)	9.000	10.000	9.667	=	Tunja (Boyacá)	9.000	10.000	9.667	=
<b>Pescado cabezas</b>					Ubaté (Cundinamarca)	10.000	10.000	10.000	++	Ubaté (Cundinamarca)	10.000	10.000	10.000	++
Armenia, Mercar	3.000	3.000	3.000	=	Valledupar, Mercado Nuevo	9.000	9.000	9.000	=	Valledupar, Mercado Nuevo	9.000	9.000	9.000	=
Bogotá, D. C., Paloquemao	6.000	6.000	6.000	=	Villavicencio, CAV	10.000	11.000	10.500	+	Villavicencio, CAV	10.000	11.000	10.500	+
Buenaventura (Valle del Cauca)	2.000	2.500	2.167	=	Yopal (Casanare)	8.000	8.500	8.167	=	Yopal (Casanare)	8.000	8.500	8.167	=
Cali, Galería Alameda	5.800	6.000	5.950	-	<b>Toyo blanco, filete congelado</b>									
Cali, Santa Helena	5.800	6.000	5.867	-	Bogotá, D. C., Paloquemao	16.000	16.000	16.000	=	Bogotá, D. C., Paloquemao	16.000	16.000	16.000	=
Palmira (Valle del Cauca)	6.000	6.000	6.000	=	Cali, Galería Alameda	10.000	12.000	11.000	+	Cali, Galería Alameda	10.000	12.000	11.000	+
Pereira, Mercasa	2.000	2.500	2.167	=	Cali, Santa Helena	9.800	10.000	9.867	-	Cali, Santa Helena	9.800	10.000	9.867	-
Popayán (Cauca)	3.500	3.500	3.500	=	Palmira (Valle del Cauca)	9.800	10.000	9.900	-	Palmira (Valle del Cauca)	9.800	10.000	9.900	-
<b>Róbalo, filete congelado</b>					Popayán (Cauca)	10.000	10.000	10.000	-	Popayán (Cauca)	10.000	10.000	10.000	-
Armenia, Mercar	13.000	13.000	13.000	=	Tuluá (Valle del Cauca)	11.000	12.000	11.500	=	Tuluá (Valle del Cauca)	11.000	12.000	11.500	=
Manizales (Caldas)	11.500	14.000	12.433	=	<b>Trucha en corte mariposa</b>									
Medellín, Central					Armenia, Mercar	14.000	14.000	14.000	=	Armenia, Mercar	14.000	14.000	14.000	=
Mayorista de Antioquia	9.500	9.800	9.625	+	Bogotá, D. C., Corabastos	13.500	14.000	13.833	+	Bogotá, D. C., Corabastos	13.500	14.000	13.833	+
<b>Salmón, filete congelado</b>					Bogotá, D. C., Paloquemao	14.000	15.000	14.333	+	Bogotá, D. C., Paloquemao	14.000	15.000	14.333	+
Armenia, Mercar	25.600	27.000	26.300	=	Cali, Galería Alameda	13.800	15.000	14.267	-	Cali, Galería Alameda	13.800	15.000	14.267	-
Bogotá, D. C., Corabastos	22.000	24.000	22.750	=	Cali, Santa Helena	14.500	15.000	14.733	-	Cali, Santa Helena	14.500	15.000	14.733	-
Bogotá, D. C., Paloquemao	26.000	28.000	27.000	-	Manizales (Caldas)	14.500	15.000	14.833	=	Manizales (Caldas)	14.500	15.000	14.833	=
Cali, Galería Alameda	26.800	28.000	27.525	+	Medellín, Central					Medellín, Central				
Cali, Santa Helena	24.200	25.000	24.733	+	Mayorista de Antioquia	13.000	14.000	13.500	=	Mayorista de Antioquia	13.000	14.000	13.500	=
Medellín, Central					Palmira (Valle del Cauca)	12.800	13.500	13.150	=	Palmira (Valle del Cauca)	12.800	13.500	13.150	=
Mayorista de Antioquia	28.000	29.000	28.400	+	Pereira, Mercasa	13.000	14.900	14.133	=	Pereira, Mercasa	13.000	14.900	14.133	=
Palmira (Valle del Cauca)	22.000	24.000	23.000	=	Popayán (Cauca)	14.000	14.500	14.250	-	Popayán (Cauca)	14.000	14.500	14.250	-
Popayán (Cauca)	25.000	25.000	25.000	=	<b>Trucha entera fresca</b>									
<b>Sierra entera congelada</b>					Pasto (Nariño)	11.000	12.000	11.500	=	Pasto (Nariño)	11.000	12.000	11.500	=
Armenia, Mercar	14.000	14.400	14.200	=										
Bogotá, D. C., Corabastos	11.000	13.000	12.000	=										
Buenaventura (Valle del Cauca)	8.000	9.000	8.500	=										
Cali, Galería Alameda	13.200	14.000	13.600	+										
Cali, Santa Helena	10.800	11.000	10.900	-										
Cartagena, Bazurto	13.500	14.000	13.875	=										

## Tendencias:

- (---) Variación mayor al -20 %  
 (--) Variación entre -10 % y -20 %  
 (-) Variación entre 0 % y -10 %

(=) Variación igual a 0 %

(+ ) Variación entre 0 % y 10 %

(+ +) Variación entre 10 % y 20 %

(+++ ) Variación mayor al 20 %

(n.d.) No determinado






**Cuadro 8. Mercados mayoristas. Precios de venta de productos procesados (continuación)  
2015 (31 de octubre al 6 de noviembre)**

Productos y mercados	Pesos por kilogramo				Tendencia	Productos y mercados	Pesos por kilogramo				Tendencia
	Mínimo	Máximo	Medio				Mínimo	Máximo	Medio		
<b>Café instantáneo (continuación)</b>						<b>Chocolate dulce (continuación)</b>					
Bogotá, D. C., Plaza España	66.078	70.343	68.858	-		Pamplona (Norte de Santander)	8.800	9.400	9.150	+	
Buenaventura (Valle del Cauca)	74.510	75.294	74.902	=		Sincelejo (Sucre)	11.200	11.500	11.400	=	
Cali, La Floresta	77.124	77.124	77.124	=		Valledupar, Mercado Nuevo	9.500	9.800	9.700	-	
Cali, Santa Helena	75.163	75.817	75.599	-		Villavicencio, CAV	9.120	9.680	9.470	+	
Cali, Siloé	74.706	75.163	74.935	=		<b>Chocolate instantáneo</b>					
Cartagena, Bazurto	66.176	66.667	66.299	-		Cartago (Valle del Cauca)	21.100	23.600	22.367	=	
Cartago (Valle del Cauca)	69.000	73.750	71.472	=		Medellín, Central					
Cúcuta, Cenabastos	62.255	62.255	62.255	=		Mayorista de Antioquia	15.090	15.857	15.588	=	
Medellín, Central						Pereira, Mercasa	21.500	21.500	21.500	=	
Mayorista de Antioquia	71.895	73.529	72.435	=		<b>Color (bolsita)</b>					
Medellín, Plaza						Ibagué, Plaza La 21	22.000	28.000	25.000	+	
Minorista José María Villa	71.895	73.856	73.203	=		Medellín, Central					
Neiva, Surabastos	61.275	61.765	61.642	+		Mayorista de Antioquia	15.238	15.833	15.595	=	
Palmira (Valle del Cauca)	81.307	86.275	83.595	+		Medellín, Plaza					
Pamplona (Norte de Santander)	63.725	67.157	65.564	-		Minorista José María Villa	15.476	15.476	15.476	=	
Pasto (Nariño)	81.699	83.660	82.789	+		Neiva, Surabastos	9.500	9.500	9.500	=	
Popayán (Cauca)	80.980	81.046	81.013	-		<b>Fécula de maíz</b>					
Sincelejo (Sucre)	65.196	68.137	66.360	=		Armenia, Mercar	15.556	16.111	15.833	=	
Tuluá (Valle del Cauca)	72.353	75.163	73.333	=		Barranquilla, Barranquillita	14.764	14.861	14.799	+	
Valledupar, Mercado Nuevo	64.706	64.706	64.706	=		Barranquilla, Granabastos	13.233	16.444	15.440	=	
<b>Café molido</b>						Bogotá, D. C., Corabastos	14.145	14.342	14.260	-	
Armenia, Mercar	14.300	14.600	14.500	=		Bucaramanga, Centroabastos	16.092	16.579	16.373	=	
Barranquilla, Barranquillita	15.400	16.000	15.650	=		Bucaramanga, Mercados del centro	16.053	16.447	16.250	+	
Barranquilla, Granabastos	14.964	15.290	15.176	=		Cartagena, Bazurto	14.583	15.278	15.104	+	
Bogotá, D. C., Corabastos	15.304	15.600	15.521	+		Cúcuta, Cenabastos	13.889	13.889	13.889	+	
Bogotá, D. C., Paloquemao	15.600	16.000	15.867	+		Cúcuta, La Nueva Sexta	13.889	15.000	14.352	+	
Bogotá, D. C., Plaza España	14.870	15.040	14.970	+		Ibagué, Plaza La 21	14.259	15.000	14.691	-	
Bucaramanga, Centroabastos	14.640	15.000	14.872	-		Montería (Córdoba)	10.000	10.000	10.000	=	
Bucaramanga, Mercados del centro	14.584	15.400	14.928	-		Neiva, Surabastos	15.526	15.789	15.658	=	
Cali, La Floresta	14.240	14.400	14.293	=		Pasto (Nariño)	12.829	12.961	12.895	=	
Cali, Santa Helena	14.000	14.160	14.080	+		Popayán (Cauca)	12.829	12.895	12.851	=	
Cali, Siloé	13.920	14.040	13.980	+		Villavicencio, CAV	14.901	16.382	15.800	-	
Cartagena, Bazurto	15.000	15.000	15.000	=		<b>Frijol enlatado</b>					
Cartago (Valle del Cauca)	15.200	16.000	15.531	=		Medellín, Central					
Cúcuta, Cenabastos	15.250	15.250	15.250	=		Mayorista de Antioquia	5.776	7.982	6.968	=	
Ibagué, Plaza La 21	15.600	16.000	15.850	+		Medellín, Plaza					
Manizales (Caldas)	14.400	16.000	15.000	=		Minorista José María Villa	6.609	6.897	6.807	+	
Medellín, Central						<b>Galletas dulces redondas con crema</b>					
Mayorista de Antioquia	13.200	13.840	13.480	=		Barranquilla, Barranquillita	9.108	9.253	9.204	-	
Montería (Córdoba)	15.200	15.440	15.300	=		Barranquilla, Granabastos	9.205	11.637	10.324	-	
Neiva, Surabastos	16.000	16.400	16.300	=		Bogotá, D. C., Plaza España	8.865	9.046	8.983	+	
Palmira (Valle del Cauca)	14.600	15.000	14.811	+		Bucaramanga, Centroabastos	9.227	9.880	9.582	=	
Pereira, Mercasa	18.360	18.360	18.360	=		Bucaramanga, Mercados del centro	9.398	9.438	9.418	=	
Popayán (Cauca)	14.800	14.880	14.827	+		Cartagena, Bazurto	8.534	9.036	8.785	+	
Sincelejo (Sucre)	16.000	16.250	16.083	=		Cúcuta, Cenabastos	8.271	8.478	8.409	+	
Tuluá (Valle del Cauca)	13.880	14.352	14.100	=		Cúcuta, La Nueva Sexta	8.168	8.685	8.375	=	
Valledupar, Mercado Nuevo	14.583	14.750	14.667	=		Ibagué, Plaza La 21	7.667	7.917	7.778	-	
Villavicencio, CAV	12.667	13.333	12.958	+		Pamplona (Norte de Santander)	8.995	9.305	9.176	-	
<b>Chocolate amargo</b>						Sincelejo (Sucre)	7.639	9.187	8.476	=	
Armenia, Mercar	17.800	19.216	18.739	=		<b>Galletas saladas</b>					
Buenaventura (Valle del Cauca)	16.600	17.640	17.013	=		Armenia, Mercar	8.708	9.201	9.025	=	
Cali, La Floresta	17.000	17.080	17.040	=		Barranquilla, Barranquillita	8.179	8.231	8.208	=	
Cali, Santa Helena	17.000	17.120	17.080	-		Barranquilla, Granabastos	7.754	8.256	8.066	=	
Cali, Siloé	18.000	18.000	18.000	=		Bogotá, D. C., Corabastos	8.386	8.730	8.549	-	
Cartago (Valle del Cauca)	17.800	18.000	17.933	=		Bogotá, D. C., Paloquemao	8.995	8.995	8.995	+	
Ibagué, Plaza La 21	18.400	20.000	19.200	-		Bogotá, D. C., Plaza España	7.672	7.799	7.750	+	
Manizales (Caldas)	17.200	18.000	17.700	-		Bucaramanga, Centroabastos	8.532	8.664	8.598	=	
Medellín, Central						Bucaramanga, Mercados del centro	8.585	8.730	8.638	=	
Mayorista de Antioquia	17.500	18.400	18.047	=		Buenaventura (Valle del Cauca)	8.571	9.259	8.822	=	
Medellín, Plaza						Cali, La Floresta	8.307	8.466	8.369	+	
Minorista José María Villa	18.200	18.400	18.300	+		Cali, Santa Helena	8.466	8.598	8.532	-	
Palmira (Valle del Cauca)	18.000	19.200	18.533	+		Cali, Siloé	8.862	8.929	8.907	+	
Pasto (Nariño)	17.360	17.520	17.440	=		Cartagena, Bazurto	7.821	7.949	7.917	+	
Pereira, Mercasa	18.600	18.600	18.600	=		Cartago (Valle del Cauca)	8.201	8.862	8.642	=	
Popayán (Cauca)	17.040	17.076	17.058	=		Cúcuta, Cenabastos	7.639	8.056	7.917	=	
Tuluá (Valle del Cauca)	17.288	18.332	17.873	=		Cúcuta, La Nueva Sexta	8.333	8.333	8.333	+	
<b>Chocolate dulce</b>						Ibagué, Plaza La 21	7.808	8.167	8.029	+	
Barranquilla, Barranquillita	11.400	11.500	11.443	=		Manizales (Caldas)	8.333	9.000	8.667	=	
Barranquilla, Granabastos	9.600	11.618	10.287	=		Medellín, Central					
Bogotá, D. C., Corabastos	8.600	8.760	8.700	+		Mayorista de Antioquia	7.222	8.095	7.682	+	
Bogotá, D. C., Plaza España	8.978	9.188	9.055	+		Medellín, Plaza					
Bucaramanga, Centroabastos	7.988	8.200	8.063	-		Minorista José María Villa	8.267	8.466	8.383	+	
Bucaramanga, Mercados del centro	8.240	8.800	8.493	-		Montería (Córdoba)	10.053	10.317	10.185	=	
Cartagena, Bazurto	11.000	11.100	11.050	-		Neiva, Surabastos	8.598	8.995	8.829	+	
Cúcuta, Cenabastos	8.920	8.920	8.920	-		Palmira (Valle del Cauca)	9.048	9.524	9.259	=	
Cúcuta, La Nueva Sexta	8.400	8.600	8.467	-							
Ibagué, Plaza La 21	8.500	9.200	8.875	=							
Montería (Córdoba)	10.000	10.000	10.000	=							
Neiva, Surabastos	8.560	8.720	8.640	+							






**Cuadro 8. Mercados mayoristas. Precios de venta de productos procesados (continuación)**  
**2015 (31 de octubre al 6 de noviembre)**

Productos y mercados	Pesos por kilogramo				Tenden- cia	Productos y mercados	Pesos por kilogramo				Tenden- cia
	Mínimo	Máximo	Medio				Mínimo	Máximo	Medio		
<b>Lomitos de atún en lata (continuación)</b>						<b>Panela cuadrada blanca</b>					
Pasto (Nariño)	17.619	17.857	17.738		+	Barranquilla, Barranquillita	1.720	1.929	1.818		=
Pereira, Mercasa	15.931	22.738	19.127		=	Barranquilla, Granabastos	2.100	2.182	2.153		=
Popayán (Cauca)	18.214	18.333	18.274		=	Bucaramanga, Centroabastos	1.786	1.929	1.848		-
Tuluá (Valle del Cauca)	15.478	15.564	15.507		=	Bucaramanga, Mercados del centro	2.000	2.029	2.010		-
Villavicencio, CAV	16.912	17.770	17.249		-	Cartagena, Bazurto	1.429	1.429	1.429		=
<b>Maíz enlatado</b>						Charalá (Santander)	1.750	1.813	1.781		-
Medellín, Central						Güepsa (Santander)	1.600	1.600	1.600		-
Mayorista de Antioquia	7.359	9.681	8.558		=	Ibagué, Plaza La 21	1.389	1.528	1.444		-
Medellín, Plaza						Medellín, Central					
Minorista José María Villa	7.620	7.909	7.740		-	Mayorista de Antioquia	1.600	2.271	1.947		+
<b>Manteca</b>						Moniquirá (Boyacá)	1.650	1.650	1.650		-
Armenia, Mercar	3.700	4.000	3.850		+	San Gil (Santander)	1.750	1.800	1.775		-
Bogotá, D. C., Corabastos	4.500	4.760	4.615		-	Santana (Boyacá)	1.648	1.650	1.650		-
Bogotá, D. C., Plaza España	4.350	4.500	4.417		-	Sincelejo (Sucre)	1.571	1.643	1.614		=
Buenaventura (Valle del Cauca)	3.650	3.800	3.717		-	Tunja (Boyacá)	1.813	1.875	1.844		+
Cartago (Valle del Cauca)	3.700	4.000	3.800		=	Vallédupar, Mercado Nuevo	1.556	1.611	1.593		+
Cúcuta, Cenabastos	4.167	4.167	4.167		=	Vélez (Santander)	1.600	1.600	1.600		-
Cúcuta, La Nueva Sexta	3.750	4.167	4.028		=	<b>Panela cuadrada morena</b>					
Ibagué, Plaza La 21	3.500	3.600	3.567		+	Bogotá, D. C., Corabastos	1.800	1.900	1.875		-
Manizales (Caldas)	4.600	4.800	4.725		+	Bogotá, D. C., Paloquemao	1.900	1.900	1.900		+
Neiva, Surabastos	3.900	4.000	3.975		+	Bogotá, D. C., Plaza España	1.750	1.850	1.792		-
Palmira (Valle del Cauca)	5.000	5.400	5.200		+	Bucaramanga, Centroabastos	1.900	2.080	1.971		-
Pamplona (Norte de Santander)	5.000	5.417	5.104		+	Bucaramanga, Mercados del centro	2.000	2.033	2.011		=
Pereira, Mercasa	4.680	4.960	4.820		=	Caparrapí (Cundinamarca)	1.400	1.400	1.400		-
Popayán (Cauca)	3.200	3.200	3.200		=	Charalá (Santander)	1.688	1.750	1.719		-
Tuluá (Valle del Cauca)	4.690	4.860	4.797		=	Cúcuta, Cenabastos	1.587	1.587	1.587		=
Villavicencio, CAV	3.600	4.200	3.867		+	Cúcuta, La Nueva Sexta	1.587	1.587	1.587		=
<b>Margarina</b>						Güepsa (Santander)	1.600	1.600	1.600		-
Armenia, Mercar	10.165	10.400	10.243		=	Moniquirá (Boyacá)	1.650	1.650	1.650		-
Barranquilla, Barranquillita	10.000	10.417	10.250		=	Montería (Córdoba)	1.643	1.857	1.732		=
Barranquilla, Granabastos	9.917	10.833	10.302		=	Neiva, Surabastos	1.840	1.920	1.890		-
Bogotá, D. C., Corabastos	9.000	9.315	9.104		+	Nocaima (Cundinamarca)	1.300	1.350	1.325		-
Bogotá, D. C., Plaza España	9.435	9.600	9.515		-	Pamplona (Norte de Santander)	1.928	2.061	1.995		+
Bucaramanga, Centroabastos	9.800	10.280	10.027		-	Pasto (Nariño)	1.440	1.480	1.453		=
Bucaramanga, Mercados del centro	9.980	10.000	9.993		+	Popayán (Cauca)	1.500	1.500	1.500		+
Buenaventura (Valle del Cauca)	13.200	16.220	14.473		+	San Gil (Santander)	1.750	1.800	1.775		=
Cali, La Floresta	13.800	13.800	13.800		=	Santana (Boyacá)	1.498	1.500	1.500		-
Cali, Santa Helena	13.800	14.000	13.933		-	Tuluá (Valle del Cauca)	2.158	2.208	2.194		=
Cali, Siloé	13.500	13.600	13.533		+	Vélez (Santander)	1.600	1.600	1.600		-
Cartago (Valle del Cauca)	13.700	14.400	14.033		=	Villavicencio, CAV	1.900	1.950	1.913		-
Ibagué, Plaza La 21	6.200	6.200	6.200		=	Villeta (Cundinamarca)	1.400	1.500	1.438		-
Manizales (Caldas)	10.000	10.500	10.233		=	<b>Panela redonda blanca</b>					
Medellín, Central						Medellín, Central					
Mayorista de Antioquia	9.300	9.750	9.525		=	Mayorista de Antioquia	1.575	1.625	1.600		-
Medellín, Plaza						<b>Panela redonda morena</b>					
Minorista José María Villa	10.200	10.800	10.575		-	Armenia, Mercar	2.000	2.083	2.042		=
Neiva, Surabastos	6.800	7.000	6.875		+	Buenaventura (Valle del Cauca)	1.208	1.250	1.236		=
Palmira (Valle del Cauca)	14.800	15.600	15.200		+	Cali, La Floresta	2.750	2.800	2.767		=
Pamplona (Norte de Santander)	6.000	6.400	6.100		=	Cali, Santa Helena	1.250	2.700	1.971		-
Pereira, Mercasa	10.080	10.360	10.220		=	Cali, Siloé	2.650	2.700	2.683		+
Popayán (Cauca)	14.390	14.500	14.430		=	Caparrapí (Cundinamarca)	1.300	1.300	1.300		-
Sincelejo (Sucre)	7.273	7.273	7.273		=	Cartago (Valle del Cauca)	2.125	2.167	2.141		=
Tuluá (Valle del Cauca)	13.730	14.000	13.863		=	Manizales (Caldas)	1.667	1.750	1.719		=
<b>Mayonesa doy pack</b>						Medellín, Central					
Armenia, Mercar	16.500	16.750	16.625		=	Mayorista de Antioquia	1.708	1.750	1.729		+
Barranquilla, Barranquillita	17.271	17.313	17.292		=	Medellín, Plaza					
Bogotá, D. C., Corabastos	16.583	17.083	16.750		+	Minorista José María Villa	1.667	1.667	1.667		=
Bogotá, D. C., Plaza España	14.708	15.000	14.847		-	Montería (Córdoba)	1.700	1.800	1.763		=
Buenaventura (Valle del Cauca)	16.042	18.750	17.229		-	Palmira (Valle del Cauca)	2.167	2.250	2.222		+
Cali, La Floresta	16.042	16.250	16.153		+	Pereira, Mercasa	2.103	2.125	2.111		-
Cali, Santa Helena	16.667	17.500	16.875		-	Sincelejo (Sucre)	1.750	1.750	1.750		=
Cali, Siloé	16.667	17.083	16.875		=	Sonsón (Antioquia)	1.615	1.667	1.649		+
Cartago (Valle del Cauca)	16.667	17.500	16.972		=	Tuluá (Valle del Cauca)	1.996	2.021	2.004		-
Ibagué, Plaza La 21	9.500	11.500	11.000		=	Yolombó (Antioquia)	1.458	1.479	1.469		+
Manizales (Caldas)	15.000	17.500	16.083		=	<b>Pastas alimenticias</b>					
Medellín, Central						Armenia, Mercar	4.640	5.067	4.924		=
Mayorista de Antioquia	15.000	15.833	15.521		=	Barranquilla, Barranquillita	4.583	4.667	4.632		+
Neiva, Surabastos	11.842	11.842	11.842		=	Barranquilla, Granabastos	4.745	4.800	4.764		-
Palmira (Valle del Cauca)	16.000	18.000	16.889		=	Bogotá, D. C., Corabastos	4.833	5.000	4.896		+
Pasto (Nariño)	14.375	16.250	15.139		=	Bogotá, D. C., Paloquemao	5.250	5.333	5.278		+
Popayán (Cauca)	15.000	15.958	15.451		=	Bogotá, D. C., Plaza España	4.954	5.180	5.045		+
Tuluá (Valle del Cauca)	14.313	16.333	15.538		=	Bucaramanga, Centroabastos	3.760	3.920	3.840		=
Vallédupar, Mercado Nuevo	16.500	16.500	16.500		-	Bucaramanga, Mercados del centro	3.640	3.760	3.680		-
Villavicencio, CAV	15.833	18.125	17.318		-	Buenaventura (Valle del Cauca)	5.000	5.333	5.167		=
<b>Mostaza doy pack</b>						Cali, La Floresta	4.833	5.000	4.889		=
Cartagena, Bazurto	12.917	13.125	12.969		=	Cali, Santa Helena	5.000	5.333	5.222		=
						Cali, Siloé	5.000	5.067	5.022		+
						Cartagena, Bazurto	3.333	3.333	3.333		+

**Cuadro 8. Mercados mayoristas. Precios de venta de productos procesados (conclusión)**  
**2015 (31 de octubre al 6 de noviembre)**

Productos y mercados	Pesos por kilogramo				Tendencia	Productos y mercados	Pesos por kilogramo				Tendencia
	Mínimo	Máximo	Medio				Mínimo	Máximo	Medio		
<b>Pastas alimenticias (continuación)</b>						<b>Salsa de tomate doy pack (continuación)</b>					
Cartago (Valle del Cauca)	4.640	4.800	4.724	=		Cali, Siloé	13.750	13.958	13.854	+	
Cúcuta, Cenabastos	3.000	3.000	3.000	+		Cartagena, Bazurto	15.625	15.833	15.729	+	
Cúcuta, La Nueva Sexta	3.000	3.000	3.000	+		Cartago (Valle del Cauca)	14.000	14.792	14.458	=	
Ibagué, Plaza La 21	4.833	5.267	5.000	-		Ibagué, Plaza La 21	7.000	9.500	8.375	-	
Manizales (Caldas)	4.725	5.400	4.981	=		Manizales (Caldas)	13.000	14.500	13.865	=	
Medellín, Central						Medellín, Central					
Mayorista de Antioquia	4.500	4.667	4.625	+		Mayorista de Antioquia	12.917	13.750	13.229	=	
Medellín, Plaza						Medellín, Plaza					
Minorista José María Villa	4.667	4.750	4.708	-		Minorista José María Villa	12.500	12.917	12.813	+	
Montería (Córdoba)	2.800	2.880	2.860	=		Montería (Córdoba)	13.000	13.200	13.133	=	
Neiva, Surabastos	4.960	5.040	5.020	=		Neiva, Surabastos	9.649	9.649	9.649	=	
Palmira (Valle del Cauca)	5.200	5.600	5.400	-		Palmira (Valle del Cauca)	14.375	15.625	14.861	-	
Pamplona (Norte de Santander)	2.917	3.000	2.979	=		Pasto (Nariño)	12.292	14.375	13.281	=	
Pasto (Nariño)	4.833	5.167	5.000	=		Pereira, Mercasa	13.475	13.475	13.475	=	
Pereira, Mercasa	4.658	5.083	4.927	-		Popayán (Cauca)	11.563	14.375	12.957	=	
Popayán (Cauca)	4.217	4.333	4.267	=		Sincelejo (Sucre)	14.958	15.521	15.271	=	
Sincelejo (Sucre)	3.080	3.120	3.102	=		Tuluá (Valle del Cauca)	13.875	14.167	14.021	=	
Tuluá (Valle del Cauca)	4.650	4.767	4.688	=		Valledupar, Mercado Nuevo	15.000	15.000	15.000	-	
Valledupar, Mercado Nuevo	2.880	2.880	2.880	=		Villavicencio, CAV	14.479	15.417	14.974	=	
Villavicencio, CAV	4.917	5.167	5.000	+							
<b>Sal yodada</b>						<b>Sardinas en lata</b>					
Armenia, Mercar	824	872	850	=		Armenia, Mercar	6.961	7.176	7.051	=	
Barranquilla, Barranquillita	651	777	720	-		Barranquilla, Barranquillita	6.520	6.559	6.541	=	
Barranquilla, Granabastos	764	830	802	=		Barranquilla, Granabastos	6.176	6.527	6.387	=	
Bogotá, D. C., Corabastos	560	600	585	+		Bogotá, D. C., Corabastos	6.863	7.059	6.973	+	
Bogotá, D. C., Paloquemao	660	660	660	+		Bogotá, D. C., Plaza España	6.863	7.015	6.946	+	
Bogotá, D. C., Plaza España	815	850	836	-		Buenaventura (Valle del Cauca)	6.588	6.765	6.702	=	
Bucaramanga, Centroabastos	750	825	775	-		Cali, La Floresta	6.618	6.716	6.667	=	
Bucaramanga, Mercados del centro	765	850	805	-		Cali, Santa Helena	6.569	6.618	6.585	-	
Buenaventura (Valle del Cauca)	560	600	577	=		Cali, Siloé	6.593	6.618	6.609	=	
Cali, La Floresta	792	800	797	=		Cartagena, Bazurto	6.078	6.127	6.103	-	
Cali, Santa Helena	800	840	810	+		Cartago (Valle del Cauca)	7.049	7.353	7.201	=	
Cali, Siloé	840	864	851	=		Cúcuta, Cenabastos	5.882	6.127	6.013	-	
Cartago (Valle del Cauca)	840	880	864	=		Cúcuta, La Nueva Sexta	6.039	6.176	6.114	+	
Cúcuta, Cenabastos	800	800	800	=		Manizales (Caldas)	7.647	8.235	7.967	=	
Cúcuta, La Nueva Sexta	800	800	800	=		Medellín, Central					
Ibagué, Plaza La 21	776	824	798	-		Mayorista de Antioquia	7.108	7.206	7.132	=	
Manizales (Caldas)	840	880	866	=		Medellín, Plaza					
Medellín, Central						Minorista José María Villa	7.108	7.353	7.267	+	
Mayorista de Antioquia	832	888	850	+		Montería (Córdoba)	6.569	6.667	6.612	+	
Medellín, Plaza						Palmira (Valle del Cauca)	7.814	8.108	7.922	+	
Minorista José María Villa	880	920	910	=		Pamplona (Norte de Santander)	6.863	7.108	6.949	+	
Montería (Córdoba)	800	800	800	=		Pasto (Nariño)	6.716	6.863	6.797	+	
Neiva, Surabastos	840	840	840	=		Pereira, Mercasa	7.206	10.071	8.699	+	
Palmira (Valle del Cauca)	768	800	784	-		Popayán (Cauca)	5.402	5.436	5.419	=	
Pamplona (Norte de Santander)	800	825	806	-		Sincelejo (Sucre)	6.348	6.603	6.473	=	
Pasto (Nariño)	762	762	762	=		Tuluá (Valle del Cauca)	6.912	7.225	7.046	=	
Pereira, Mercasa	875	875	875	=		Villavicencio, CAV	7.451	7.598	7.525	-	
Popayán (Cauca)	800	808	805	-							
Sincelejo (Sucre)	760	800	776	+		<b>Sopa de pollo (caja)</b>					
Tuluá (Valle del Cauca)	772	800	785	=		Bogotá, D. C., Corabastos	33.476	35.613	34.663	+	
Tunja (Boyacá)	600	600	600	=		Bogotá, D. C., Paloquemao	37.037	38.462	37.987	+	
Valledupar, Mercado Nuevo	760	760	760	=		Bogotá, D. C., Plaza España	33.974	35.826	34.663	-	
Villavicencio, CAV	785	800	795	=							
<b>Salsa de tomate doy pack</b>						<b>Vinagre</b>					
Armenia, Mercar	14.250	14.750	14.500	=		Barranquilla, Barranquillita	1.320	1.375	1.345	=	
Barranquilla, Barranquillita	15.090	15.375	15.184	=		Barranquilla, Granabastos	1.172	1.325	1.232	=	
Barranquilla, Granabastos	14.167	14.583	14.444	+		Bucaramanga, Centroabastos	1.667	2.125	1.958	-	
Bogotá, D. C., Corabastos	12.463	12.917	12.626	-		Bucaramanga, Mercados del centro	2.000	2.367	2.183	=	
Bogotá, D. C., Plaza España	8.438	9.583	8.965	=		Cartagena, Bazurto	2.000	2.000	2.000	=	
Bucaramanga, Centroabastos	8.292	9.375	8.833	+		Cúcuta, Cenabastos	1.333	1.417	1.389	+	
Bucaramanga, Mercados del centro	15.500	17.292	16.396	=		Cúcuta, La Nueva Sexta	1.417	1.417	1.417	=	
Buenaventura (Valle del Cauca)	13.542	13.750	13.611	=		Pamplona (Norte de Santander)	1.417	1.500	1.479	=	
Cali, La Floresta	13.333	13.542	13.438	-		Sincelejo (Sucre)	2.000	2.083	2.031	-	
Cali, Santa Helena						Valledupar, Mercado Nuevo	1.667	1.667	1.667	=	

**Tendencias:**

- (---) Variación mayor al -20 %
- (--) Variación entre -10 % y -20 %
- (-) Variación entre 0 % y -10 %

- (=) Variación igual a 0 %
- (+) Variación entre 0 % y 10 %
- (++) Variación entre 10 % y 20 %
- (+++) Variación mayor al 20 %
- (n.d.) No determinado



## Precios de la panela

Para esta semana se registró un cambio en el comportamiento de los precios de la panela, ya que reportaron una tendencia generalizada a la baja. En Villeta, por ejemplo, se contó con una mayor oferta procedente de las veredas de Chapaima, Mave, Alto de Torres, Balsal, Maní y Cagual. Algunos de los compradores que asistieron al mercado distribuyen el producto hacia la Costa Atlántica, Villavicencio y Bogotá, principalmente. El kilo de panela cuadrada morena se negoció a \$1.438; 2,51 % menos.

En Santana (Boyacá) se registraron las mayores reducciones en el precio de la panela cuadrada, tanto blanca como morena. Allí los comerciantes manifestaron que la producción aumentó en varias regiones gracias a la mayor disponibilidad de mano de obra, lo que jaló la cotización a la baja. Los compradores arribaron desde Santana, Tunja, Sogamoso, Moniquirá (Boyacá), Barbosa, Vélez, Güepsa, San Gil y Bucaramanga (Santander). En el caso de la panela cuadrada morena, la reducción fue del 9,01%, transándose el kilo a \$1.500.

Igualmente, en Nocaima (Cundinamarca) hubo una mayor oferta respecto a la semana pasada, pues en los trapiches de las veredas de La Florida, Vaquero, Naranjal, San Pedro y San José se realizaron más moliendas. No obstante, las fuentes informaron que la oferta de caña sigue siendo baja a causa del verano. El kilo de panela cuadrada morena se

transó \$1.325, lo que indicó una caída del 8,62 % respecto a la semana anterior. Los compradores que asistieron a este mercado distribuyen el producto a Bogotá, Facatativá y La Calera (Cundinamarca).

**Tabla 1. Precios por kilo de la panela cuadrada blanca 2015 (3 de octubre al 6 de noviembre)**

Mercados	Octubre				31 de octubre a 6 de noviembre
	3 al 9	10 al 16	17 al 23	24 al 30	
Charalá (Santander)	1.531	1.594	1.719	1.844	1.781
Güepsa (Santander)	1.250	1.450	1.600	1.700	1.600
Moniquirá (Boyacá)	1.300	1.500	1.650	1.770	1.650
San Gil (Santander)	1.385	1.435	1.575	1.775	1.775
Santana (Boyacá)	1.350	1.450	1.625	1.775	1.650
Vélez (Santander)	1.400	1.400	1.600	1.700	1.600

Fuente: SIPSA-DANE. Cálculos: DANE.

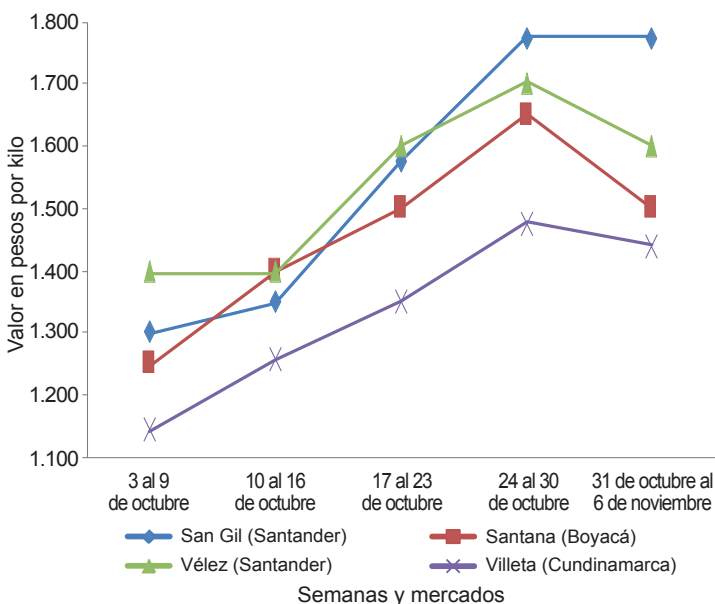
En Charalá (Santander) también bajó el precio de la panela cuadrada blanca y morena. Los comerciantes afirmaron que las labores de producción se reactivaron gracias a la mayor disponibilidad de mano de obra, pues finalizaron las labores de recolección de café. A esto se sumó la mayor oferta procedente de Boyacá. Llegó panela desde Ocamonte, Mogotes (Santander) y Moniquirá (Boyacá). El kilo de panela cuadrada blanca se ofreció a \$1.781; un 3,42 % menos.

**Tabla 2. Precios por kilo de la panela cuadrada morena 2015 (3 de octubre al 6 de noviembre)**

Mercados	Octubre				31 de octubre a 6 de noviembre
	3 al 9	10 al 16	17 al 23	24 al 30	
Caparrapí (Cundinamarca)	1.175	1.325	1.400	1.475	1.400
Charalá (Santander)	1.406	1.531	1.656	1.781	1.719
Güepsa (Santander)	1.250	1.450	1.600	1.700	1.600
Moniquirá (Boyacá)	1.300	1.500	1.650	1.770	1.650
Nocaima (Cundinamarca)	1.175	1.300	1.410	1.450	1.325
San Gil (Santander)	1.300	1.350	1.575	1.775	1.775
Santana (Boyacá)	1.250	1.400	1.500	1.650	1.500
Vélez (Santander)	1.400	1.400	1.600	1.700	1.600
Villeta (Cundinamarca)	1.144	1.256	1.350	1.475	1.438

Fuente: SIPSA-DANE. Cálculos: DANE.

**Gráfico 6. Comportamiento del precio de la panela cuadrada morena 2015 (3 de octubre al 6 de noviembre)**



Fuente: SIPSA-DANE.

Igualmente, disminuyó la cotización de la panela en Vélez (Santander), situación que se presentó tanto para la panela morena como blanca. El mayor volumen de oferta fue la razón principal que motivó esta situación. Asimismo, los comerciantes indicaron que la buena oferta que se registró en



San Gil también jaló la cotización a la baja. En el caso de ambas presentaciones la reducción fue del 5,88 %, negociándose el kilo a \$1.600.

Durante la presente semana, en San Gil (Santander) los precios de la panela se mantuvieron. La disponibilidad del producto aumentó, ya que se contó con un mayor número de molindas procedente de los municipios de Mogotes, Valle de San José y Ocamonte (Santander). Allí el kilo de panela cuadrada blanca y morena se negoció a un precio promedio de \$1.775.

En Güepsa (Santander) aumentó el nivel de abastecimiento de panela, lo que provocó que los precios de las presentaciones blanca y morena reportaran una reducción en sus precios. El producto ingresó desde las veredas La Teja, El Platanal y Sambenito, mientras que los compradores llegaron desde Vélez y Güepsa (Santander). El kilo de panela morena se transó a \$1.600; 5,88 % menos.

A diferencia de semanas anteriores en las cuales la cotización de la panela venía reportando un comportamiento al alza sostenido, en Villeta (Cundinamarca) el precio bajó esta semana, para ambas presentaciones, cuadrada y redonda.

**Tabla 3. Precios por kilo de la panela redonda morena 2015 (3 de octubre al 6 de noviembre)**

Mercados	Octubre				31 de octubre a 6 de noviembre
	3 al 9	10 al 16	17 al 23	24 al 30	
Caparrapi (Cundinamarca)	1.175	1.300	1.400	1.400	1.300
Yolombó (Antioquia)	1.497	1.557	1.482	1.440	1.469

Fuente: SIPSA-DANE. Cálculos: DANE.

En el caso de la panela cuadrada hubo una mayor oferta desde las veredas El Chorro, El Oso, Aguapal, Parrí y Cámbulos. El kilo de esta presentación se negoció a \$1.400, lo que representó un descenso del 5,08 % frente a la semana anterior.

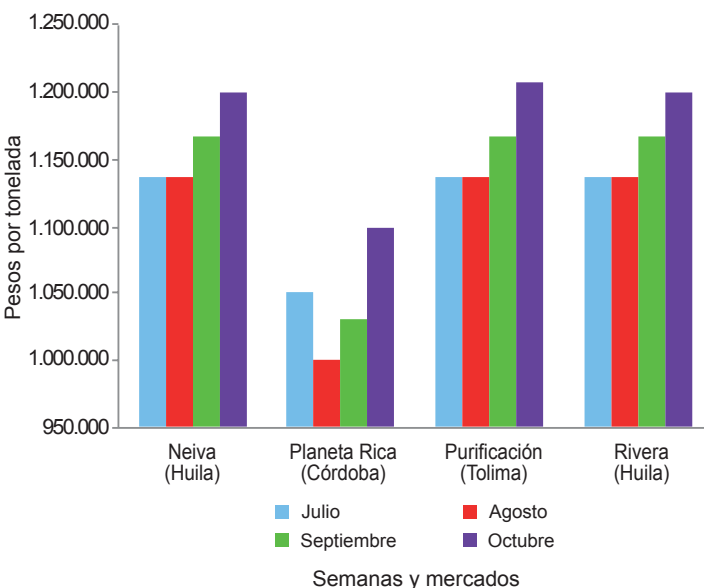
El único municipio donde el precio tuvo una leve tendencia al alza fue Yolombó (Antioquia). Esta situación obedeció a un incremento en el número de pedidos, ya que durante la semana anterior no se realizaron las compras necesarias, lo que generó escasez de producto en los mercados de destino. El producto ingresó proveniente de las veredas La Margarita, Brazuelos, Barro Blanco, Las Frías, Pocoro y Perico. El alza fue del 2,01 %, negociándose el kilo a \$1.469.

## Precios de venta del arroz y subproductos en molino durante octubre

En octubre se observó una tendencia al alza para los precios del arroz paddy, como consecuencia de un menor nivel de abastecimiento ante la finalización de las cosechas. De igual manera, los precios de los subproductos tuvieron un

comportamiento similar, el cual fue resultado de una reducción en la oferta del producto y los mayores costos de las materias primas; tal fue el caso del arroz blanco en bulto, el cristal y la harina de arroz. En el caso de esta última, los comerciantes manifestaron que el buen nivel de demanda por parte de la industria jaló la cotización al alza en nueve de los veintisiete municipios donde se vendió.

**Gráfico 7. Precio del paddy 2015 (julio-octubre)**



Fuente: SIPSA-DANE.

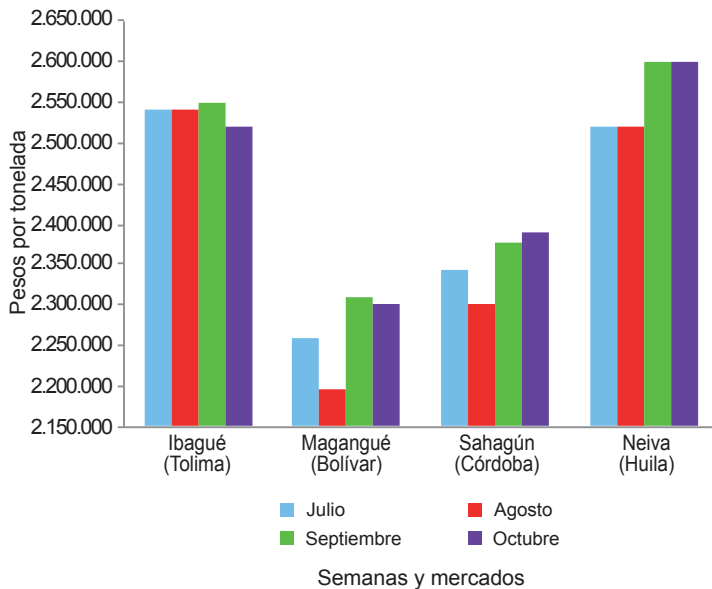
### Arroz paddy

El comportamiento reportado por los precios de este producto sigue mostrando una tendencia al alza. Durante octubre, las cotizaciones aumentaron en quince de los veintiséis municipios donde se comercializó, no variaron en diez y tan solo disminuyeron en uno de los municipios visitados: Cere-té (Córdoba); allí las fuentes encuestadas manifestaron que el precio bajó debido a que ingresó un mayor nivel de abastecimiento procedente de Bosconia (Cesar).

En cuanto a los incrementos se destacaron las variaciones registradas en Granada (Meta), Valledupar (Cesar) y Yopal (Casanare), donde el precio promedio reportó un alza por encima del 7 % respecto al mes anterior. En la ciudad de Yopal, por ejemplo, los comerciantes indicaron que hubo una caída en el nivel de abastecimiento, como consecuencia de la finalización de cosechas.



**Gráfico 8. Precio del arroz blanco en bulto 2015 (julio-octubre)**



Fuente: SIPSA-DANE.

Lo mismo sucedió en Granada, donde finalizaron cosechas locales y de otros municipios como San Martín, Fuente de Oro y Vistahermosa (Meta). Por su parte, en Valledupar, donde el precio registró la mayor variación, los comerciantes indicaron que esta situación obedeció al bajo ingreso desde los corregimientos Badillo y Río Seco, de la capital de Cesar. Allí la cotización reportó un incremento del 8 % respecto al mes anterior, y la tonelada se comercializó a \$1.300.000.

Una situación similar se presentó en los otros municipios donde aumentó el precio del arroz paddy, que fueron Acacías, San Martín, Villavicencio (Meta), Aguazul, Villanueva (Casanare), Alvarado, Ibagué, Purificación (Tolima), Barranquilla (Atlántico), Cúcuta (Norte de Santander), Planeta Rica (Córdoba) y San Marcos (Sucre).

En Barranquilla, por ejemplo, indicaron que hubo un menor nivel de oferta procedente de Bolívar, Sucre y Magdalena, donde las cosechas no solo se encontraban en etapa de finalización, sino que tuvieron un bajo nivel de producción debido a la falta de lluvias. Esta situación motivó un alza cercana al 5 % en esa ciudad respecto al mes anterior.

### Arroz blanco

Al igual que el mes anterior, durante octubre las cotizaciones del arroz blanco empacado reportaron una tendencia estable. Este comportamiento se registró en dieciocho de los dieciocho municipios donde se comercializó el producto. Solo se registró una variación al alza. Una situación similar se observó respecto al arroz blanco en bulto, pues aunque hubo una leve tendencia al alza en cuatro municipios, los

precios no variaron en dieciocho de los veintitrés municipios donde se cotizó el producto.

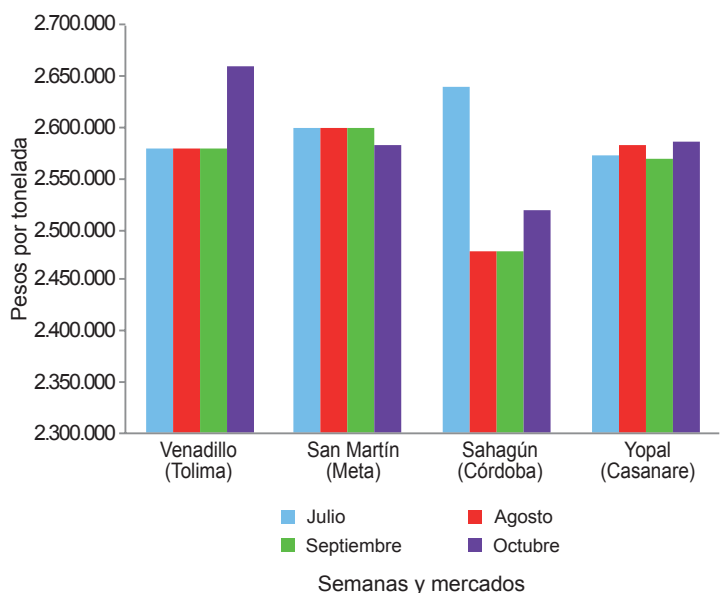
Para el arroz blanco en bulto, las variaciones se registraron en Acacías (Meta), Aguazul (Casanare), Purificación y Venadillo (Tolima), donde la cotización reportó un aumento cercano al 5 %, en promedio. En Purificación, por ejemplo, los comerciantes manifestaron que el incremento en la cotización obedeció a la mayor demanda y a los mayores costos de la materia prima. Allí la tonelada se cotizó a \$2.506.000, en promedio.

En los otros municipios donde aumentó la cotización del arroz blanco en bulto, las fuentes manifestaron que hubo un menor nivel de oferta, lo que sumado al buen nivel de demanda y los mayores costos de la materia prima, motivó el incremento en el precio.

Por otra parte, en Villavicencio (Meta) no solo se registró la única reducción en el precio de comercialización sino que también fue uno de los precios más bajos de todos los municipios que reportaron información. Allí la tonelada de arroz en bulto se negoció a \$2.270.000, lo que significó una reducción del 5 %. Según los comerciantes, la principal razón de la caída es una estrategia comercial por la competencia entre los molinos de este municipio.

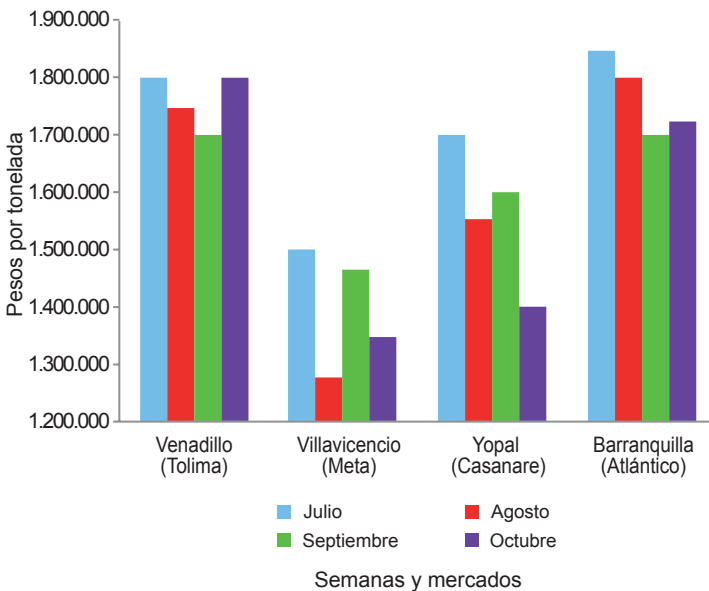
Por otro lado, para el caso del arroz empacado, la única variación en los precios se presentó en Venadillo (Tolima), donde aumentaron. Dicha situación también obedeció al mayor costo de las materias primas, a lo que se sumó el

**Gráfico 9. Precio del arroz blanco empacado 2015 (julio-octubre)**



Fuente: SIPSA-DANE.

Gráfico 10. Precio del arroz cristal 2015 (julio-octubre)



Fuente: SIPSA-DANE.

buen nivel de demanda. Allí la tonelada se comercializó a \$2.660.000, lo que también significó ser el precio más alto registrado para todos los municipios.

### Arroz cristal y harina de arroz

A lo largo del mes de octubre los precios del arroz cristal reportaron una leve tendencia al alza, la cual fue jalónada por incrementos que se registraron en varios de los municipios visitados. En este caso, de los veinte municipios donde se cotizó el producto, los precios aumentaron en ocho, mientras que fueron estables en nueve y hubo reducciones en tres de ellos.

En este sentido, hay algunas variaciones que vale la pena destacar. Por ejemplo, las alzas se registraron específicamente para algunos molinos ubicados en Acacias (Meta), Bucaramanga (Santander), Cúcuta (Norte de Santander),

Ibagué, Venadillo (Tolima), Montería (Córdoba), Rivera (Huila) y Valledupar (Cesar); allí el precio reportó un incremento superior al 6 %, en promedio, respecto al mes anterior.

En Montería, por ejemplo, uno de los municipios que reportó las mayores variaciones, los comerciantes manifestaron que el nivel de demanda que tuvo el producto fue muy bueno, situación que motivó el incremento. Asimismo, el nivel de abastecimiento no fue el esperado, lo que jalónó aún más este comportamiento, pues disminuyó el ingreso desde el área rural de la capital de Córdoba. Allí la tonelada se comercializó a \$1.290.000, en promedio, lo que significó un incremento del 7,5 %. El precio más alto se sigue registrando en la ciudad de Cúcuta, donde la tonelada se vendió a \$2.100.000.

Por otro lado, las reducciones en la cotización se dieron en los municipios de Espinal (Tolima), Villavicencio (Meta) y Yopal (Casanare). En Espinal, los comerciantes manifestaron que cayó la demanda por parte de los municipios de la Costa Atlántica, lo que provocó un incremento en los inventarios y conllevó a la reducción del precio.

Finalmente, para la harina de arroz se observó una tendencia estable en su precio. Las mayores variaciones de las cotizaciones se presentaron en Barranquilla (Atlántico), Lérica (Tolima), Cereté y Planeta Rica (Córdoba). En Cereté, por ejemplo, las fuentes informaron que el precio tuvo un aumento debido a la escasa oferta del producto, que ingresa principalmente desde Bosconia. Allí la tonelada de harina de arroz se negoció a \$600.000, siendo este uno de los precios más bajos.

Las otras variaciones se registraron en los municipios de Sahagún (Córdoba), San Marcos (Sucre), San Martín (Meta), Venadillo (Tolima) y Yopal (Casanare), donde también indicaron que una de las razones fue la mayor demanda por parte de las industrias dedicadas a la elaboración de alimentos y concentrados para animales ubicadas en algunas ciudades de la Costa Atlántica, Cundinamarca y Antioquia.

Cuadro 9. Precios de venta del arroz y subproductos en molino 2015 (octubre)

Productos y mercados	Pesos por tonelada			Tendencia
	Mínimo	Máximo	Medio	
<b>Arroz blanco empacado</b>				
Aguazul (Casanare)	2.600.000	2.664.000	2.626.667	=
Alvarado (Tolima)	2.568.000	2.568.000	2.568.000	=
Bucaramanga (Santander)	2.480.000	2.640.000	2.560.000	=
Campoalegre (Huila)	2.480.000	2.600.000	2.540.000	=
Cúcuta (Norte de Santander)	2.500.000	2.712.000	2.617.333	=
Espinal (Tolima)	2.480.000	2.640.000	2.592.000	=
Lérica (Tolima)	2.640.000	2.640.000	2.640.000	=
Montería (Córdoba)	2.480.000	2.480.000	2.480.000	=
Neiva (Huila)	2.600.000	2.624.000	2.612.000	=
Purificación (Tolima)	2.584.000	2.584.000	2.584.000	=
Rivera (Huila)	2.576.000	2.576.000	2.576.000	=
Sahagún (Córdoba)	2.480.000	2.560.000	2.520.000	=
San Martín (Meta)	2.584.000	2.584.000	2.584.000	=
Venadillo (Tolima)	2.640.000	2.680.000	2.660.000	o

Productos y mercados	Pesos por tonelada			Tendencia
	Mínimo	Máximo	Medio	
<b>Arroz blanco empacado (continuación)</b>				
Villanueva (Casanare)	2.600.000	2.600.000	2.600.000	=
Villavicencio (Meta)	2.440.000	2.552.000	2.496.000	=
Yopal (Casanare)	2.520.000	2.668.000	2.586.750	=
<b>Arroz blanco en bulto</b>				
Acacias (Meta)	2.300.000	2.340.000	2.320.000	o
Aguazul (Casanare)	2.320.000	2.560.000	2.440.000	o
Alvarado (Tolima)	2.550.000	2.550.000	2.550.000	=
Barranquilla (Atlántico)	2.400.000	2.689.000	2.540.667	=
Campoalegre (Huila)	2.700.000	2.700.000	2.700.000	=
Cereté (Córdoba)	2.311.000	2.311.000	2.311.000	=
Cúcuta (Norte de Santander)	2.340.000	2.560.000	2.427.333	=
Espinal (Tolima)	2.440.000	2.440.000	2.440.000	=




**Cuadro 9. Precios de venta del arroz y subproductos en molino (conclusión)  
2015 (octubre)**

Productos y mercados	Pesos por tonelada				Tendencia	Productos y mercados	Pesos por tonelada				Tendencia				
	Mínimo	Máximo	Medio				Mínimo	Máximo	Medio						
<b>Arroz blanco en bulto (continuación)</b>						<b>Arroz granza (continuación)</b>									
Ibagué (Tolima)	2.400.000	2.640.000	2.520.000	=	Villavicencio (Meta)	1.000.000	1.050.000	1.025.000	x	Yopal (Casanare)	800.000	1.260.000	988.750	x	
Magangué (Bolívar)	2.267.000	2.333.000	2.302.200	=	<b>Arroz paddy</b>										
Montería (Córdoba)	2.289.000	2.444.000	2.366.500	=	Acacias (Meta)	1.096.000	1.120.000	1.108.000	o	Aguazul (Casanare)	1.080.000	1.100.000	1.086.250	o	
Neiva (Huila)	2.600.000	2.600.000	2.600.000	=	Alvarado (Tolima)	1.220.000	1.220.000	1.220.000	o	Barranquilla (Atlántico)	1.200.000	1.200.000	1.200.000	o	
Planeta Rica (Córdoba)	2.222.000	2.222.000	2.222.000	=	Bucaramanga (Santander)	1.184.000	1.200.000	1.194.667	=	Campoalegre (Huila)	1.200.000	1.200.000	1.200.000	=	
Purificación (Tolima)	2.506.000	2.506.000	2.506.000	=	Cereté (Córdoba)	1.100.000	1.100.000	1.100.000	x	Cúcuta (Norte de Santander)	1.120.000	1.144.000	1.124.000	o	
Sahagún (Córdoba)	2.356.000	2.422.000	2.389.000	=	Espinal (Tolima)	1.168.000	1.200.000	1.193.600	=	Granada (Meta)	1.120.000	1.120.000	1.120.000	oo	
San Bernardo del Viento (Córdoba)	2.333.000	2.333.000	2.333.000	=	lbagué (Tolima)	1.184.000	1.216.000	1.206.000	o	Lérida (Tolima)	1.200.000	1.200.000	1.200.000	=	
San Marcos (Sucre)	2.222.000	2.444.000	2.310.667	=	Magangué (Bolívar)	1.050.000	1.100.000	1.080.000	=	Neiva (Huila)	1.200.000	1.200.000	1.200.000	=	
San Martín (Meta)	2.540.000	2.540.000	2.540.000	=	Planeta Rica (Córdoba)	1.100.000	1.100.000	1.100.000	o	Purificación (Tolima)	1.208.000	1.208.000	1.208.000	o	
Valledupar (Cesar)	2.360.000	2.400.000	2.386.667	=	Rivera (Huila)	1.200.000	1.200.000	1.200.000	=	Sahagún (Córdoba)	1.050.000	1.050.000	1.050.000	=	
Venadillo (Tolima)	2.400.000	2.520.000	2.460.000	o	San Marcos (Sucre)	1.000.000	1.070.000	1.040.000	o	San Martín (Meta)	1.096.000	1.096.000	1.096.000	o	
Villavicencio (Meta)	2.260.000	2.280.000	2.270.000	x	San Martín (Meta)	1.096.000	1.096.000	1.096.000	o	Valledupar (Cesar)	1.250.000	1.350.000	1.300.000	oo	
Yopal (Casanare)	2.500.000	2.660.000	2.573.333	=	Valledupar (Cesar)	1.250.000	1.350.000	1.300.000	oo	Venadillo (Tolima)	1.224.000	1.224.000	1.224.000	=	
<b>Arroz cristal</b>						Villanueva (Casanare)	1.084.000	1.084.000	1.084.000	o	Villavicencio (Meta)	1.040.000	1.120.000	1.082.000	o
Acacias (Meta)	1.750.000	1.800.000	1.775.000	oo	Yopal (Casanare)	1.100.000	1.110.000	1.102.500	oo	<b>Harina de arroz</b>					
Barranquilla (Atlántico)	1.500.000	1.950.000	1.725.000	=	Acacias (Meta)	680.000	683.000	681.500	=	Aguazul (Casanare)	620.000	735.000	680.000	x	
Bucaramanga (Santander)	1.200.000	1.300.000	1.266.667	=	Alvarado (Tolima)	733.000	733.000	733.000	=	Barranquilla (Atlántico)	600.000	700.000	650.000	oo	
Campoalegre (Huila)	1.400.000	1.400.000	1.400.000	=	Bucaramanga (Santander)	680.000	700.000	693.333	=	Campoalegre (Huila)	750.000	850.000	800.000	=	
Cereté (Córdoba)	1.000.000	1.000.000	1.000.000	=	Cereté (Córdoba)	600.000	600.000	600.000	oo	Cereté (Córdoba)	600.000	600.000	600.000	oo	
Cúcuta (Norte de Santander)	2.000.000	2.200.000	2.100.000	o	Cúcuta (Norte de Santander)	615.000	665.000	637.500	=	Espinal (Tolima)	704.000	746.000	731.000	=	
Espinal (Tolima)	1.600.000	1.600.000	1.600.000	x	Espinal (Tolima)	704.000	746.000	731.000	=	Granada (Meta)	683.000	683.000	683.000	=	
Ibagué (Tolima)	1.500.000	1.600.000	1.550.000	o	Granada (Meta)	683.000	683.000	683.000	=	Ibagué (Tolima)	714.000	746.000	730.000	=	
Magangué (Bolívar)	1.250.000	1.400.000	1.330.000	=	Ibagué (Tolima)	714.000	746.000	730.000	=	Lérida (Tolima)	735.000	735.000	735.000	oo	
Montería (Córdoba)	1.180.000	1.400.000	1.290.000	oo	Lérida (Tolima)	735.000	735.000	735.000	oo	Magangué (Bolívar)	600.000	610.000	606.000	=	
Neiva (Huila)	1.400.000	1.400.000	1.400.000	=	Magangué (Bolívar)	600.000	610.000	606.000	=	Montería (Córdoba)	650.000	700.000	675.000	=	
Planeta Rica (Córdoba)	1.556.000	1.556.000	1.556.000	=	Montería (Córdoba)	650.000	700.000	675.000	=	Neiva (Huila)	750.000	800.000	775.000	=	
Rivera (Huila)	1.210.000	1.210.000	1.210.000	o	Neiva (Huila)	750.000	800.000	775.000	=	Planeta Rica (Córdoba)	650.000	650.000	650.000	oo	
Sahagún (Córdoba)	1.511.000	1.511.000	1.511.000	=	Planeta Rica (Córdoba)	650.000	650.000	650.000	oo	Purificación (Tolima)	680.000	680.000	680.000	=	
San Marcos (Sucre)	1.200.000	1.600.000	1.366.667	=	Rivera (Huila)	710.000	710.000	710.000	=	Sahagún (Córdoba)	700.000	725.000	712.500	o	
San Martín (Meta)	1.400.000	1.400.000	1.400.000	=	Sahagún (Córdoba)	700.000	725.000	712.500	o	San Bernardo del Viento (Córdoba)	675.000	675.000	675.000	n.d.	
Valledupar (Cesar)	1.400.000	1.400.000	1.400.000	oo	San Bernardo del Viento (Córdoba)	675.000	675.000	675.000	n.d.	San Marcos (Sucre)	600.000	750.000	650.000	o	
Venadillo (Tolima)	1.800.000	1.800.000	1.800.000	o	San Marcos (Sucre)	600.000	750.000	650.000	o	San Martín (Meta)	630.000	630.000	630.000	o	
Villavicencio (Meta)	1.000.000	1.500.000	1.350.000	xx	San Martín (Meta)	630.000	630.000	630.000	o	Valledupar (Cesar)	575.000	675.000	616.667	=	
Yopal (Casanare)	1.400.000	1.400.000	1.400.000	xxx	Valledupar (Cesar)	575.000	675.000	616.667	=	Venadillo (Tolima)	704.000	735.000	714.333	o	
<b>Arroz granza</b>						Villanueva (Casanare)	650.000	650.000	650.000	=	Villavicencio (Meta)	590.000	788.000	674.500	=
Acacias (Meta)	800.000	1.180.000	990.000	xxx	Yopal (Casanare)	735.000	761.000	749.000	o						
Aguazul (Casanare)	1.050.000	1.200.000	1.125.000	x											
Alvarado (Tolima)	1.100.000	1.100.000	1.100.000	=											
Barranquilla (Atlántico)	1.100.000	1.350.000	1.225.000	o											
Campoalegre (Huila)	1.300.000	1.300.000	1.300.000	=											
Cereté (Córdoba)	600.000	600.000	600.000	=											
Cúcuta (Norte de Santander)	720.000	1.120.000	910.000	=											
Espinal (Tolima)	1.050.000	1.200.000	1.113.750	=											
Ibagué (Tolima)	998.000	1.300.000	1.179.500	=											
Lérida (Tolima)	998.000	998.000	998.000	xxx											
Magangué (Bolívar)	800.000	800.000	800.000	o											
Montería (Córdoba)	650.000	700.000	675.000	o											
Neiva (Huila)	844.000	844.000	844.000	=											
Planeta Rica (Córdoba)	667.000	667.000	667.000	=											
Purificación (Tolima)	586.000	586.000	586.000	=											
San Marcos (Sucre)	600.000	900.000	750.000	oo											
San Martín (Meta)	850.000	850.000	850.000	xxx											
Valledupar (Cesar)	600.000	800.000	700.000	xxx											
Venadillo (Tolima)	1.050.000	1.155.000	1.101.667	=											

n.d. No hay datos del mes anterior.

Tendencias:

(xxx) Variación menor al -12 %

(xx) Variación entre -7 % y -12 %

(x) Variación entre -3 % y -7 %

(=) Variación igual a -3 % y 3%

(o) Variación entre 3 % y 7 %

(oo) Variación entre 7 % y 12 %

(ooo) Variación mayor al 12 %

(n.d.) No determinado



@DANE\_Colombia



/DANEcolombia



/DANEcolombia

