

Comportamiento de los precios

Aumentaron las cotizaciones de las frutas



Fuente: DANE.

El Departamento Administrativo Nacional de Estadística (DANE), por medio del Sistema de Información de Precios y Abastecimiento del Sector Agropecuario (Sipsa), comunicó que durante la semana del 4 al 10 de julio de 2015 aumentaron las cotizaciones de las frutas y las hortalizas, pero se redujeron las de los tubérculos.

En el grupo de las frutas subieron los precios del maracuyá, el mango Tommy, la manzana importada, la papaya Maradol, la naranja Valencia, la pera importada, la mora de Castilla, el limón común, el tomate de árbol y la piña gold. Se registró una reducción de la oferta de maracuyá procedente de Huila y los Llanos Orientales, donde el clima está afectando la calidad de la fruta.

También aumentaron las cotizaciones mayoristas de las hortalizas, especialmente de la arveja verde, el repollo blanco, el pepino cohombro, la habichuela, la remolacha, el tomate chonto, el frijol verde y el pimentón. En el caso de la arveja verde, por ejemplo, se registró una reducción en la oferta procedente desde Ipiales (Nariño).

En cambio, cayeron los precios de los tubérculos, principalmente de las papas suprema, única, criolla, parda pastusa, capira, R 12 negra, capira y los plátanos guineo y hartón verde. En el caso de la papa suprema la reducción de las cotizaciones se debió al incremento en la oferta procedente de Nariño, Cundinamarca, Boyacá y Santander.

Informe de contexto

Tolima: principal productor de mango del país

Tolima es un departamento ubicado en la región centro occidental del país y que se destaca por su producción agrícola y acuícola.

Según la Encuesta Nacional Agropecuaria (ENA) para el 2012, el 14 % del suelo del departamento se dedica a la actividad agrícola. Los cultivos de mayor importancia, en cuanto a su producción, fueron maíz y mango; esto si se deja de lado el arroz, pues este departamento tiene las mayores áreas sembradas del país y produce el cerca del 40 % del total nacional de este producto. Tolima también se destaca por la producción de plátano, caña y café.

En este departamento también sobresale la acuicultura, especialmente el cultivo de tilapia y cachama en los municipios de Mariquita, Líbano, Prado e Ibagué.

Tabla 1. Principales productos que se cultivan en Tolima

Producto	Área		Producción	
	Hectáreas	Participación en 22 departamentos	Toneladas	Participación en 22 departamentos
Café	75.799	722.110	31.117	509.858
Maíz	63.739	368.184	208.091	783.531
Plátano	13.456	209.931	54.519	1.568.316
Caña	9.704	184.075	35.968	1.097.285
Cacao	8.401	95.307	1.714	38.937
Frijol	8.144	66.942	8.223	95.806
Mango	7.063	22.771	108.606	215.022
Papa	1.968	147.796	14.844	1.847.145
Sorgo	1.540	9.347	5.425	33.092
Banano	1.463	14.558	4.291	130.260
Arveja	1.389	34.869	1.468	87.485
Yuca	1.080	80.368	4.767	425.273

Fuente: Encuesta Nacional Agropecuaria 2012 - DANE

CONTENIDO

Comportamiento de los precios	pág. 1	Verduras y hortalizas	pág. 5
Informe de contexto	1	Frutas frescas	13
Indicador de abastecimiento	3	Tubérculos, raíces y plátanos	22
Lo que más sube, lo que más baja	4	Granos, carnes y procesados	26



Entre los productos que se siembran en Tolima, vale la pena resaltar el caso del mango, pues del total nacional este departamento concentra el 51 % de la producción, seguido de Magdalena y Cundinamarca.

Al revisar las cifras de abastecimiento a los mercados, se encuentra que Tolima es abastecedor de mango, limón, arracacha amarilla y aguacate. Además provee de arroz, el cual representa el 42 % del total de los productos que de allí llegan a los mercados; dicho producto ingresa desde Espinal, Ibagué y Venadillo, especialmente.

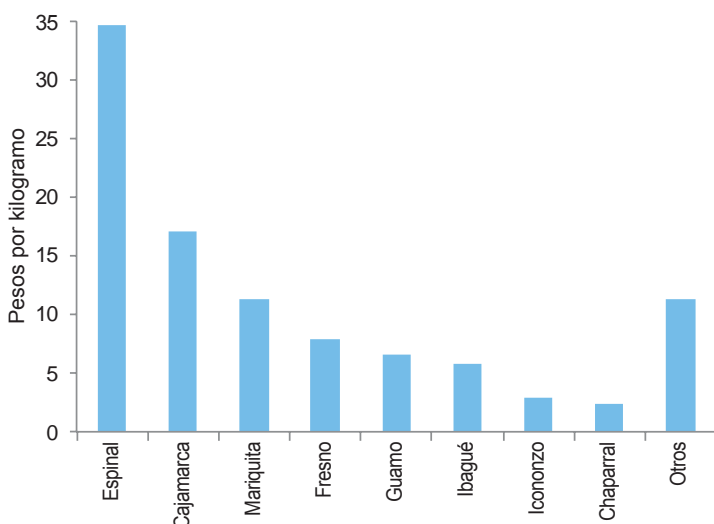
Los principales municipios abastecedores de frutas, verduras y tubérculos son Espinal con el 35 % de la producción del departamento, seguido de Cajamarca (17 %), Mariquita (11 %), Fresno (8 %), Guamo e Ibagué (con un 6 % cada uno).

Desde Espinal se destaca el ingreso de mango y limón. De Cajamarca llega arracacha amarilla y frijol verde; de Mariquita, aguacate, guanábana, ahuyama y limón; y de Fresno, aguacate y guanábana. De Guamo, en cambio, llega limón y mango; y de Ibagué, mango, aguacate, ahuyama y, en menor medida, limón.

Vale la pena destacar que el 82 % del mango que ingresa a los mercados y que se produce en Tolima, proviene de Espinal, el 9 % de Ibagué, y el resto desde Chaparral, Guamo, Purificación y Natagaima.

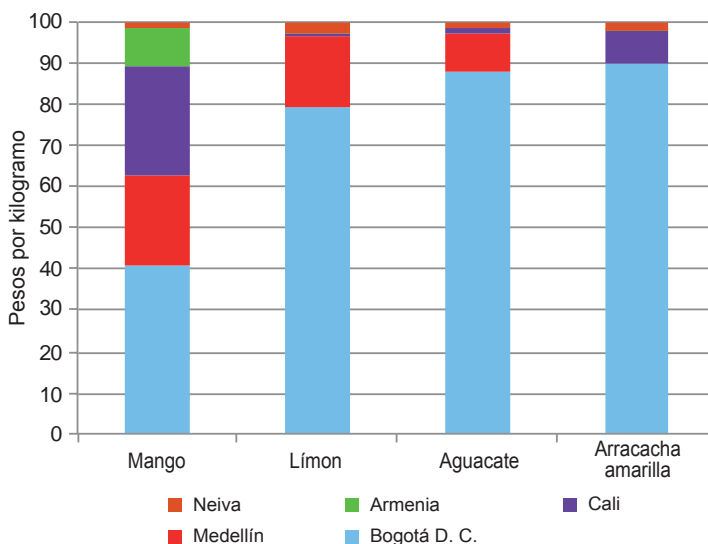
En el caso de la arracacha, el 98 % llega desde Cajamarca y el 2 % de Ibagué, mientras que para el limón el

Gráfico 1. Principales municipios abastecedores de productos frescos de Tolima



Fuente: DANE-Sipsa. Cálculos: DANE.

Gráfico 2. Destino del abastecimiento de mango, limón, aguacate y arracacha tolimeses



Fuente: DANE-Sipsa. Cálculos: DANE.

80 % procede de Espinal y Guamo y el resto desde Ibagué, Chaparral, Armero Guayabal, Natagaima, Ortega, Fresno y Purificación.

Para el aguacate, por su parte, el 40 % proviene de Fresno, el 34 % de Mariquita y el restante porcentaje desde Ibagué, Rioblanco, Palocabildo, Ortega, Cahaparral, Espinal y Planadas.

Los principales destinos de los productos tolimeses son Bogotá, Medellín y Cali. Así las cosas, a la capital de la República se envía el 65 % de los productos frescos, a Medellín el 14 % y a Cali el 12%.

Vale la pena destacar que el 90 % de la arracacha tolimese se destina al mercado de Corabastos, en Bogotá, y solo un 8 % va a Cali y un 2 % a Neiva. Por otro lado, el 76 % del limón que se produce en este departamento va con destino a Bogotá y alrededor del 16 % se envía a Medellín; el porcentaje restante va para Barranquilla, Cúcuta y Neiva.

En el caso del mango, los sitios de destino no están tan concentrados y se encuentran por todo el país. Así las cosas, el 40 % se envía a Bogotá, el 25 % a Cali, el 21 % a Medellín, el 9 % a Armenia y el restante porcentaje a Neiva, Bucaramanga y Pereira.

Otro producto que tiene una alta concentración en cuanto a su destino es el aguacate, pues el 82 % se lleva a Bogotá y solo el 8 % a Medellín y el 4 % a Bucaramanga.

El abastecimiento desde Tolima no se limita a estos cuatro productos frescos. A Bogotá, por ejemplo, también ingresa guanábana, ahuyama, frijol verde, banano, habichuela y otras frutas; a Cali llega frijol y curuba, y a Neiva se envía piña y papaya.

En cuanto al arroz, el 51 % del que llega a los mercados mayoristas procedente de Tolima, se lleva a Medellín, 18 % a Cali y 15 % a Bogotá; el restante porcentaje se comercia en Pereira, Armenia y Barranquilla.

Otros productos destacados son el maíz, el cual es enviado a Medellín y Bogotá, principalmente, y el nicuro, pescado en Honda, que se lleva a Bogotá.

Como conclusión, se puede afirmar que los principales productos que Tolima abastece son arroz, aguacate, limón, mango y arracacha, y que estos productos se envían principalmente a Bogotá, Medellín y Cali. Es de destacar el caso de la arracacha, pues casi la totalidad de esta raíz tolimense es enviada a la capital del país.

Indicador de abastecimiento de alimentos

Aumenta oferta de tubérculos

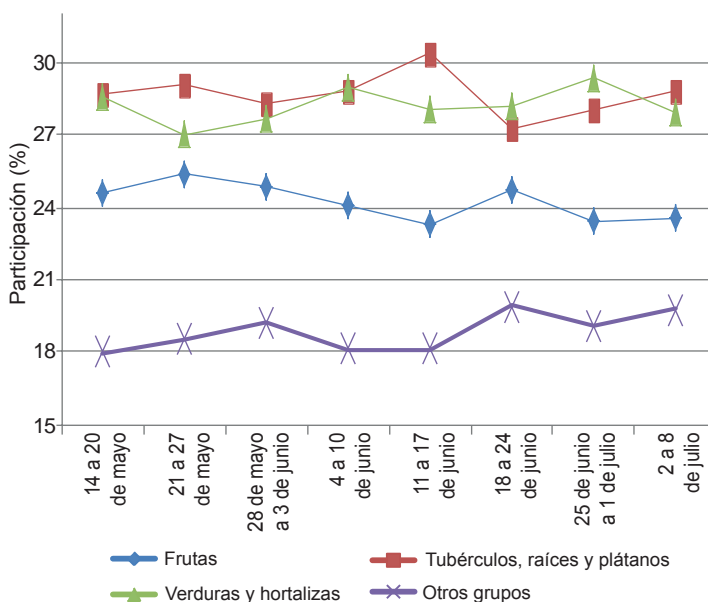
El acopio en los mercados mayoristas de Mercar, Barranquillita, Granabastos, Corabastos, Las Flores, Centroabastos, Cavasa, Santa Helena, Cenabastos, La Nueva Sexta, Centro de Acopio de Ipiales, Central Mayorista de Antioquia, Coomerca, Surabastos, Mercasa y La Central de Abastos de Villavicencio, para las semanas del 25 de junio al 1 de julio y del 2 al 8 de julio, registró un aumento del 19,61 %.

Este incremento en el abastecimiento se debió a una mayor entrada de alimentos en los mercados. De tal forma que en Neiva, en Surabastos, el acopio aumentó un 44,45 %; en Bogotá, Corabastos y Las Flores, el abastecimiento subió un 27,76 %; en Bucaramanga, en Centroabastos, el incremento fue del orden del 25,32 %; en Medellín, en CMA y Coomerca, el abastecimiento creció un 21,49 %; en Armenia, en Mercar, aumentó en un 15,39 %; en Cali, en Cavasa y Santa Helena, el acopio de alimentos se llegó a un 10,54 %; en Cúcuta, en Cenabastos y La Nueva Sexta, el aprovisionamiento subió un 9,51 %; en Barranquilla, en Barranquillita y Granabastos, aumentó un 4,19 %, y en Villavicencio, en la Central de Abastos, fue del 0,14 %. Por el contrario, en Pereira, en Mercasa, el acopio de alimentos disminuyó un 7,94 %, y en Ipiales, en el Centro de Acopio, el abastecimiento se redujo en un 2,89 %.

De este modo en el mercado de Surabastos, las frutas fueron el grupo que registró el mayor acopio con un 86,29 %, como resultado del buen suministro de la papaya Maradol y el tomate de árbol; en Corabastos y Las Flores, el grupo de los procesados fueron la razón del aumento en el abastecimiento en un 36,40 %, debido a una mayor oferta de las harinas y la panela; en el caso de Centroabastos se identificó del mismo modo un mayor ingreso de procesados, en un 58,29 %, por alimentos como el azúcar y la leche pasteurizada UHT. En la CMA y Coomerca,

nuevamente, se reportó un mayor ingreso de los procesados en un 36,95 %, lo que obedeció al buen ingreso de panela y azúcar; en la central de Mercar se observó un aumento en los inventarios de las frutas en un 36,58 %, ante el buen ingreso de tomate de árbol y piña Gold; en Cavasa y Santa Helena, el abastecimiento se incrementó en un 17,15 %, a causa de los mayores volúmenes acopiados de tubérculos, raíces y plátanos, por efecto del buen ingreso de la arracacha amarilla y plátano hartón verde. En Cenabastos y La Nueva Sexta, de igual modo el grupo de los tubérculos, raíces y plátanos reportó mayores inventarios, el cual aumentó en un 22,55 % por los volúmenes de las papas criolla y única; en Barranquillita

Gráfico 3. Volumen de los alimentos que fueron registrados en los mercados Mercar, Barranquillita, Granabastos, Corabastos, Las Flores, Centroabastos, Cavasa, Santa Helena, Cenabastos, La Nueva Sexta, Centro de Acopio, CMA, Coomerca, Surabastos, Mercasa y la Central de Abastos de Villavicencio. 2015 (14 de mayo al 8 de julio)



Fuente: SIPSA, Ministerio de Agricultura y Desarrollo Rural-DANE.



y Granabastos, los procesados registraron un incremento del 18,60 %, debido a la buena oferta de huevos y carne de pollo. Y en el mercado mayorista de Villavicencio, de la misma manera, los procesados registraron la mayor variación pues fue del 46,31%; siendo los huevos y la carne de pollo los productos que más incidieron en este comportamiento.

Por el contrario, en Mercasa, el grupo de los procesados registró un descenso en el aprovisionamiento del 19,70 %, como resultado de la menor oferta de leche pasteurizada UHT y maíz amarillo. Y en el Centro de Acopio de Ipiales,

el abastecimiento disminuyó debido a los menores volúmenes en el grupo de las frutas en un 14,63 %, ante la baja oferta de naranja Valencia.

Es así, que la participación para la semana comprendida del 2 al 8 de julio, para el acumulado de los mercados, fue de la siguiente manera: los tubérculos, raíces y plátanos con un 28,79 %, seguidos por las verduras y hortalizas con el 27,91 %, frutas frescas con un 23,57 %, y los otros grupos, entre los que se encuentran las carnes, los procesados, los granos, los cereales, los lácteos, los huevos y los pescados, con un 19,72 %.

Lo que más sube, lo que más baja

Ciudades	Lo que más sube	Lo que más baja
Barranquilla	Tomate Riogrande, habichuela, chόcolo mazorca, ajί topito dulce, pimentón, repollo blanco, pepino cohombro, ahuyama, guayaba agria, maracuyá, mora de Castilla, limón común, manzana verde importada, papaya Maradol, plátano hartón verde, azúcar refinada.	Cebollas cabezona blanca y junca, naranja común, guayaba pera, papa criolla sucia, maíz trillado blanco y amarillo, carne de res lomo fino, pechuga de pollo, arroz de primera y segunda.
Bogotá, D. C.	Tomates larga vida y chonto, calabaza, repollo morado, rábano rojo, coliflor, espinaca, remolacha, maracuyá, melón Cantalup, guayaba pera, pitahaya, mango común, limones Tahití y común, uvas importada y red globe nacional, fresa, naranjas Valencia y Sweet, maíz blanco trillado, pechuga de pollo, lenteja importada.	Brόcoli, acelga, chόcolo mazorca, cebollas cabezona blanca y junca Aquitania, zanahoria, apio, habichuela, mora de Castilla, piña perolera, aguacate papelillo, lulo, papas suprema, parda pastusa, única, superior, sabanera y criolla limpia, plátano guineo, fríjoles cargamanto rojo y bolón, harina de trigo, pierna pernil sin rabadilla.
Bucaramanga	Pepino cohombro, tomate Riogrande, brόcoli, cebolla cabezona roja importada, habichuela, fríjol y arveja verdes en vaina, ahuyama, pimentón, maracuyá, uva importada, mandarina común, piña gold, mora de Castilla, melón Cantalup, limón Tahití, uchuva, lulo, yuca criolla, huevos rojos, piernas de pollo y muslos sin rabadilla.	Cebollas cabezona blanca y junca, repollo blanco, tomate riñón, lechuga Batavia, tangelo, pitahaya, papaya Maradol, papas única, parda pastusa, ICA-Huila y suprema, arracacha amarilla, carne de res costilla, maíz pira, queso cuajada, panela cuadrada blanca.
Cali	Pepino cohombro, tomates chonto y larga vida, arveja verde en vaina, pimentón, habichuela, fríjol verde cargamanto, repollo morado, papaya Maradol, naranja común, piña gold, curuba, limón común, mango común, naranja Sweet, uva red globe nacional, granadilla, papa nevada, yuca ICA, pierna pernil con rabadilla.	Lechuga Batavia, brόcoli, cebolla cabezona blanca, chόcolo mazorca, aguacate papelillo, mango Tommy, manzana roja importada, papas parda pastusa, suprema, Betina, R-12 negra, única, capira y criollas limpia y sucia, queso costeño, salmón filete congelado.
Cartagena	Habichuela, tomate Riogrande, pepino cohombro, cebolla cabezona roja ocañera, zanahoria, repollo blanco, pimentón, limón común, mora de Castilla, maracuyá, uvas red globe nacional e importada, guayaba común, granadilla, yuca criolla, ñames espinoso y diamante, tilapia roja entera fresca y congelada.	Cebollas cabezona blanca y junca, ajί topito dulce, apio, lechuga Batavia, aguacate común, mango de azúcar, melón Cantalup, papa criolla limpia, ñame criollo, fríjol Zaragoza, arroz excelso, pechuga de pollo, huevo rojo A.
Cúcuta	Habichuela, pimentón, calabaza, fríjoles verdes en vaina y bolo, zanahoria, haba verde, brόcoli, remolacha, coliflor, arveja verde en vaina, fresa, guayabas pera y común, maracuyá, uva importada, limón común, mora de Castilla, carne de res sobrecarriaga, cachama de cultivo fresca, lenteja importado.	Cebollas cabezona blanca, junca y puerro, pepino cohombro, repollo verde, apio, ajo, ciruela roja, guanábana, kiwi, papas parda pastusa, suprema, única y criolla limpia, plátano hartón verde y maduro, arracacha amarilla, carne de res paletero y lomo y bola de brazo, bagre rayado entero fresco.
Medellín	Tomate chonto, espinaca, repollos blanco y morado, ajί topito dulce, remolacha, cebolla cabezona roja importada, pepino cohombro, chόcolo mazorca, melón Cantalup, papaya Maradol, maracuyá, limones Tahití y común, guayaba pera, uchuva, guanábana, granadilla, papa nevada, maíz amarillo cáscara importado.	Habichuela, cebollas cabezona blanca y junca, coliflor, arveja verde en vaina, rábano rojo, zanahoria, tangelo, patilla, durazno importado, aguacate papelillo, piña gold, lulo, papas criolla limpia, R-12 negra y capira, plátano dominico verde, yuca ICA, bagre rayado entero congelado.
Pereira	Tomate chonto, repollo blanco, pepino cohombro, habichuela, fríjol verde en vaina, guayaba agria, limón Tahití, maracuyá, lulo, mango reina, papaya Maradol, tangelo, guanábana, mandarina Oneco, piña gold, papa nevada, fríjol bolón, garbanzo importado.	Zanahoria bogotana, cebollas cabezona blanca y junca, pimentón, coliflor, limón común, banano criollo, melón Cantalup, mora de Castilla, tomate de árbol, papas criolla limpia, R-12 roja, rubí, única y capira.

Verduras y hortalizas

Suben precios de la arveja verde



Fuente: DANE.

A lo largo de esta semana se registró un incremento en los precios mayoristas de la arveja verde en vaina, a raíz de una menor oferta por baja recolección en los municipios de Ipiales (Nariño), Ocaña (Norte de Santander), Marinilla, Granada, El Santuario y El Carmen de Viboral (Antioquia). Este producto registró alza en veintinueve de los treinta y tres mercados donde se negoció. En Armenia y Bucaramanga, por ejemplo, el kilo se transó a \$2.493 y a \$2.933; un 12,81 % más.

También aumentaron las cotizaciones de la habichuela, el pepino cohombro, el repollo blanco, el pimentón y la remolacha. En el caso de la habichuela, su precio subió en veintiocho de los cuarenta y un mercados donde se ofreció. La razón del alza estuvo relacionada con la menor oferta que llegó desde Ocaña (Norte de Santander), San Gil, Girón (Santander), Manizales, Neira, Chinchiná, Palestina (Caldas), Cajamarca (Tolima) y Risaralda, por finalización de ciclos de producción. En la central mayorista de Cenabastos, en Cúcuta, por ejemplo, el kilo se negoció a \$1.948; un incremento superior al 25,00 % en comparación con la semana pasada.

Por su parte, las cotizaciones del pepino aumentaron a causa de un menor volumen de carga que llegó desde Santander y Norte de Santander, así como el menor acopio desde Cajamarca, Ibagué (Tolima), La Unión, Pradera y El Dovio (Valle del Cauca). Este producto presentó alza de precio en veintiocho de los treinta y ocho mercados donde se transó. En Cali, por ejemplo,

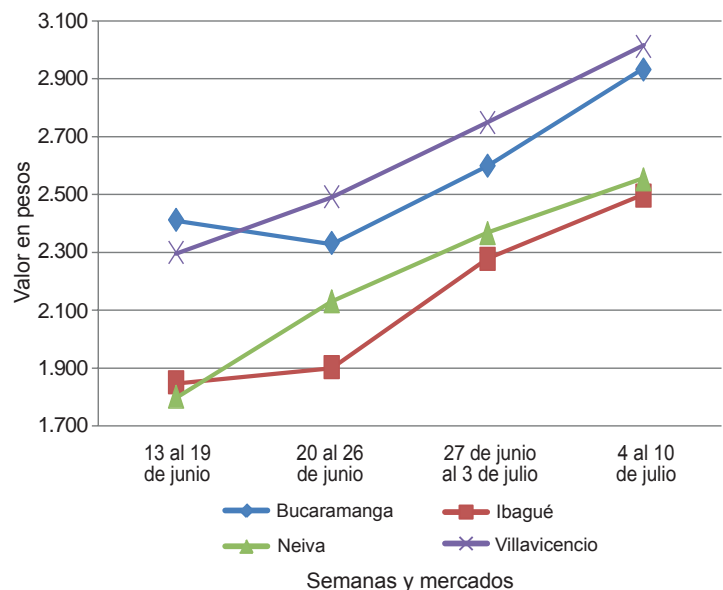
el alza fue mayor al 30,00 %, vendiéndose el kilo a \$1.313.

Asimismo, los precios del repollo blanco reportaron alza en veintiséis de los veintinueve mercados donde se negoció, situación que obedeció a las menores recolecciones en algunos municipios del oriente antioqueño y en la sabana bogotana y a la disminución de la producción en los departamentos del Valle del Cauca y Tolima. En Medellín y Sincelejo, por ejemplo, el precio subió un 22,35 %, en promedio, vendiéndose el kilo a \$502 y a \$704, respectivamente.

En contraste, disminuyeron los precios mayoristas de la cebolla cabezona blanca, la zanahoria, la cebolla junca y el ajo. Para la cebolla cabezona blanca, descendieron los precios principalmente porque hubo un incremento en la oferta desde Antioquia y desde los municipios de Sáchica, Tunja, Sogamoso (Boyacá), Fusagasugá, Une, Ubaque, Quetame y Cáqueza (Cundinamarca). Esta situación se presentó en veintiséis de los veintinueve mercados donde se comercializó. En las ciudades de Bogotá D. C. y Cartagena, el kilo se tranzó a \$1.660 y a \$1.967, un 14,34 % menos respecto a la semana anterior.

Finalmente, para la zanahoria se registró un aumento de la oferta de producto de primera calidad desde Ipiales (Nariño), Mosquera, Funza, Madrid y Cajicá (Cundinamarca), lo que provocó la caída de sus precios en quince de los veintiocho mercados donde se comercializó.

Gráfico 4. Comportamiento de los precios de la arveja verde en vaina 2015 (13 de junio al 10 de julio)



Fuente: SIPSA-DANE.

**Cuadro 1. Mercados mayoristas. Precios de venta de verduras y hortalizas 2015 (4 al 10 de julio)**

Productos y mercados	Pesos por kilogramo				Tenden- cia	Productos y mercados	Pesos por kilogramo				Tenden- cia
	Mínimo	Máximo	Medio	Precios			Mínimo	Máximo	Medio	Precios	
Acelga						Ajo (continuación)					
Armenia, Mercar	933	1.067	1.000		-	Pereira, La 41	5.333	5.778	5.481		-
Barranquilla, Barranquillita	2.800	3.200	3.000		=	Pereira, Mercasa	5.000	5.556	5.380		-
Bogotá, D. C., Corabastos	300	500	387		--	San Gil (Santander)	3.200	3.400	3.267		-
Bucaramanga, Centroabastos	1.500	1.800	1.650		+	Sogamoso (Boyacá)	3.400	3.600	3.500		=
Cali, Santa Helena	1.500	1.500	1.500		+	Tunja (Boyacá)	5.000	6.000	5.573		+
Cartagena, Bazurto	2.000	2.000	2.000		=	Valledupar, Mercabastos	4.400	4.500	4.467		+
Chiquinquirá (Boyacá)	1.333	1.333	1.333		=	Villavicencio, CAV	8.000	10.000	9.042		-
Duitama (Boyacá)	1.000	1.000	1.000		=	Ajo importado					
Ibagué, Plaza La 21	720	800	760		+	Armenia, Mercar	4.200	4.500	4.333		-
Ipiales (Nariño), Ipiales somos todos	700	1.000	886		++	Barranquilla, Barranquillita	4.000	4.400	4.292		+
Medellín, Central						Barranquilla, Granabastos	4.300	4.300	4.300		+
Mayorista de Antioquia	600	800	779		-	Bogotá, D. C., Corabastos	4.500	5.000	4.600		+
Neiva, Surabastos	1.500	1.625	1.531		+	Bucaramanga, Centroabastos	4.500	4.600	4.546		+
Pamplona (Norte de Santander)	1.600	2.000	1.800		++	Buenaventura (Valle del Cauca)	4.500	4.600	4.533		=
Pasto (Nariño)	1.250	2.000	1.542		+	Cali, Cavasa	4.200	4.200	4.200		+
Sogamoso (Boyacá)	1.000	1.000	1.000		+++	Cali, Santa Helena	4.000	4.200	4.067		+
Tunja (Boyacá)	1.000	1.000	1.000		=	Cartagena, Bazurto	4.000	4.000	4.000		=
Ubaté (Cundinamarca)	600	600	600		---	Cartago (Valle del Cauca)	4.000	4.500	4.167		=
Villavicencio, CAV	900	1.000	996		+	Cúcuta, Cenabastos	4.500	5.000	4.750		=
Yopal (Casare)	1.000	1.200	1.100		+	Ibagué, Plaza La 21	4.500	5.000	4.771		-
Ahuyama						Ipiales (Nariño), Ipiales somos todos	4.500	4.800	4.683		+
Armenia, Mercar	500	500	500		=	Manizales (Caldas)	4.500	5.500	4.833		=
Barranquilla, Barranquillita	814	857	839		+	Medellín, Central					
Barranquilla, Granabastos	786	857	804		++	Mayorista de Antioquia	4.500	5.000	4.675		=
Bogotá, D. C., Corabastos	900	1.000	940		+	Montería (Córdoba)	4.000	4.500	4.233		+
Bucaramanga, Centroabastos	500	600	563		++	Neiva, Surabastos	4.300	4.600	4.506		+
Buenaventura (Valle del Cauca)	600	700	667		=	Palmira (Valle del Cauca)	4.300	4.400	4.367		-
Cali, Cavasa	600	600	600		=	Pasto (Nariño)	4.400	4.800	4.575		+
Cali, Santa Helena	600	600	600		=	Pereira, La 41	4.000	4.800	4.475		-
Cartagena, Bazurto	643	929	736		+	Pereira, Mercasa	4.000	4.800	4.331		+
Cartago (Valle del Cauca)	600	800	675		=	Popayán (Cauca)	4.800	4.800	4.800		-
Cúcuta, Cenabastos	800	800	800		=	Sincedejo (Sucre)	3.800	4.200	3.978		-
Duitama (Boyacá)	480	480	480		=	Tuluá (Valle del Cauca)	3.800	4.200	4.000		-
Ibagué, Plaza La 21	600	600	600		=	Apio					
Manizales (Caldas)	700	800	775		=	Armenia, Mercar	700	800	750		-
Medellín, Central						Barranquilla, Barranquillita	900	1.000	950		-
Mayorista de Antioquia	500	550	525		=	Barranquilla, Granabastos	1.000	1.100	1.025		=
Palmira (Valle del Cauca)	600	700	617		--	Bogotá, D. C., Corabastos	300	500	393		-
Pamplona (Norte de Santander)	800	800	800		-	Bucaramanga, Centroabastos	833	1.000	948		-
Pereira, La 41	600	700	650		-	Cali, Cavasa	706	706	706		=
Pereira, Mercasa	600	600	600		=	Cali, Santa Helena	588	765	657		+
Popayán (Cauca)	560	700	635		++	Cartagena, Bazurto	1.000	1.000	1.000		-
Rionegro (Antioquia)	650	800	738		-	Cartago (Valle del Cauca)	800	960	907		=
San Gil (Santander)	700	700	700		+	Chiquinquirá (Boyacá)	1.000	1.400	1.250		+++
Sincedejo (Sucre)	600	600	600		+	Cúcuta, Cenabastos	833	1.250	1.049		-
Socorro (Santander)	700	700	700		=	Ibagué, Plaza La 21	640	800	750		--
Tuluá (Valle del Cauca)	600	700	633		-	Ipiales (Nariño), Ipiales somos todos	1.250	1.500	1.396		++
Tunja (Boyacá)	400	431	415		-	Manizales (Caldas)	800	1.200	1.050		+
Valledupar, Mercabastos	800	800	800		+	Marinilla (Antioquia)	300	330	311		-
Valledupar, Mercado Nuevo	740	800	780		+	Medellín, Central					
Villavicencio, CAV	1.000	1.000	1.000		=	Mayorista de Antioquia	400	500	450		=
Yopal (Casare)	700	700	700		---	Medellín, Coomerca	500	600	569		++
Ahuyamín (Sakata)						Montería (Córdoba)	700	800	742		++
Bogotá, D. C., Corabastos	700	800	765		+++	Neiva, Surabastos	1.200	1.200	1.200		-
Neiva, Surabastos	800	800	800		++	Palmira (Valle del Cauca)	1.333	1.333	1.333		=
San Gil (Santander)	600	600	600		=	Pamplona (Norte de Santander)	1.167	1.333	1.250		+
Sogamoso (Boyacá)	385	385	385		=	Pasto (Nariño)	2.000	2.500	2.250		+
Villavicencio, CAV	800	1.000	879		+	Pereira, La 41	833	1.083	1.000		+
Yopal (Casare)	600	700	650		---	Pereira, Mercasa	1.000	1.167	1.028		-
Ajı topito dulce						Rionegro (Antioquia)	550	900	681		-
Barranquilla, Barranquillita	3.250	3.500	3.375		++	Sincedejo (Sucre)	800	800	800		+
Cartagena, Bazurto	1.500	2.250	1.833		+	Tuluá (Valle del Cauca)	1.083	1.167	1.111		+
Medellín, Central						Tunja (Boyacá)	900	1.200	1.047		+
Mayorista de Antioquia	1.500	2.000	1.792		++	Valledupar, Mercabastos	800	1.000	963		-
Montería (Córdoba)	2.500	3.250	2.992		+++	Villavicencio, CAV	1.000	1.200	1.072		-
Sincedejo (Sucre)	1.750	3.000	2.333		+++	Arveja verde en vaina					
Ajo						Armenia, Mercar	2.400	2.560	2.493		++
Bogotá, D. C., Corabastos	8.000	8.000	8.000		=	Barranquilla, Barranquillita	4.500	5.000	4.750		=
Chiquinquirá (Boyacá)	6.000	6.000	6.000		--	Barranquilla, Granabastos	4.500	5.500	5.000		=
Cúcuta, Cenabastos	2.500	3.000	2.529		-	Bogotá, D. C., Corabastos	3.600	4.000	3.860		+
Duitama (Boyacá)	3.000	3.200	3.100		-	Bucaramanga, Centroabastos	2.600	3.200	2.933		++
Ibagué, Plaza La 21	4.444	5.000	4.722		=	Carmen de Viboral (Antioquia)	2.100	2.300	2.200		-
Ipiales (Nariño), Ipiales somos todos	4.250	4.500	4.417		+	Cartago (Valle del Cauca)	2.800	3.600	3.133		+++
Manizales (Caldas)	5.625	6.875	5.859		-	Chiquinquirá (Boyacá)	2.800	3.000	2.900		+++
Medellín, Central						Cúcuta, Cenabastos	2.800	3.500	3.156		+
Mayorista de Antioquia	4.000	5.000	4.750		=	Duitama (Boyacá)	3.200	3.400	3.300		+++
Pamplona (Norte de Santander)	2.500	3.375	3.083		+	El Santuario (Antioquia)	2.000	2.500	2.275		+
Pasto (Nariño)	4.000	4.500	4.042		-	Ibagué, Plaza La 21	2.200	2.800	2.426		+
						Ipiales (Nariño), Ipiales somos todos	2.000	2.200	2.156		+

Cuadro 1. Mercados mayoristas. Precios de venta de verduras y hortalizas (continuación)
2015 (4 al 10 de julio)

Productos y mercados	Pesos por kilogramo				Tendencia	Productos y mercados	Pesos por kilogramo				Tendencia
	Mínimo	Máximo	Medio	Precios			Mínimo	Máximo	Medio	Precios	
Arveja verde en vaina (continuación)						Calabaza (continuación)					
La Ceja (Antioquia)	2.000	2.500	2.347	++		Cúcuta, Cenabastos	667	667	667	++	
Manizales (Caldas)	2.500	3.000	2.750	+		Medellín, Central					
Marinilla (Antioquia)	1.900	2.400	2.183	+		Mayorista de Antioquia	700	900	775	=	
Medellín, Central						Montería (Córdoba)	400	500	420	--	
Mayorista de Antioquia	1.800	2.800	2.417	+		Cebolla cabeza blanca					
Medellín, Coomerca	2.500	2.900	2.719	+		Armenia, Mercar	1.500	1.760	1.597	--	
Neiva, Surabastos	2.240	2.800	2.515	+		Barranquilla, Barranquillita	2.100	2.200	2.158	--	
Palmira (Valle del Cauca)	2.200	2.800	2.475	+++		Barranquilla, Granabastos	1.920	2.240	2.080	-	
Pamplona (Norte de Santander)	2.000	2.917	2.386	+		Bogotá, D. C., Corabastos	1.600	1.800	1.660	--	
Pereira, La 41	2.000	2.400	2.267	++		Bucaramanga, Centroabastos	1.600	1.800	1.667	--	
Pereira, Mercasa	2.400	2.720	2.520	+		Cartagena, Bazurto	1.900	2.000	1.967	--	
Rionegro (Antioquia)	1.800	2.500	2.165	+		Cartago (Valle del Cauca)	1.800	2.100	1.945	-	
San Gil (Santander)	3.200	3.600	3.467	+++		Chiquinquirá (Boyacá)	1.700	2.000	1.875	+	
San Vicente (Antioquia)	2.200	2.300	2.250	=		Cúcuta, Cenabastos	1.800	1.900	1.825	--	
Socorro (Santander)	3.200	3.360	3.280	++		Duitama (Boyacá)	1.600	1.700	1.650	=	
Sogamoso (Boyacá)	4.000	4.200	4.100	++		Ibagué, Plaza La 21	1.600	2.000	1.698	--	
Sonsón (Antioquia)	1.917	2.000	1.983	++		La Ceja (Antioquia)	2.000	2.200	2.033	--	
Tunja (Boyacá)	3.200	3.400	3.267	++		Manizales (Caldas)	1.800	1.900	1.825	--	
Ubaté (Cundinamarca)	3.100	3.200	3.150	+++		Medellín, Central					
Villavicencio, CAV	2.600	3.400	2.917	+		Mayorista de Antioquia	1.667	3.000	2.128	--	
Yopal (Casanare)	4.167	4.583	4.375	n.d.		Medellín, Coomerca	2.000	2.400	2.281	-	
						Montería (Córdoba)	1.800	2.400	2.042	-	
Arveja verde en vaina pastusa						Pamplona (Norte de Santander)	1.200	1.700	1.478	---	
Buenaventura (Valle del Cauca)	2.400	2.400	2.400	+		Pereira, La 41	1.560	1.920	1.745	--	
Cali, Cavasa	2.500	2.600	2.521	+++		Pereira, Mercasa	1.500	1.840	1.653	--	
Cali, Santa Helena	2.200	2.400	2.250	++		Rionegro (Antioquia)	1.667	2.396	2.099	-	
Manizales (Caldas)	2.500	3.000	2.875	++		San Gil (Santander)	1.700	2.000	1.867	-	
Medellín, Central						Sincelejo (Sucre)	2.000	2.200	2.124	-	
Mayorista de Antioquia	2.000	2.600	2.289	--		Socorro (Santander)	1.800	2.000	1.900	-	
Pasto (Nariño)	2.000	2.800	2.383	+++		Sogamoso (Boyacá)	1.700	1.700	1.700	-	
Popayán (Cauca)	2.100	2.300	2.200	+++		Tunja (Boyacá)	1.400	1.540	1.481	-	
Tuluá (Valle del Cauca)	2.400	3.040	2.653	+++		Ubaté (Cundinamarca)	2.000	2.000	2.000	++	
						Valledupar, Mercabastos	1.800	2.000	1.925	--	
Berenjena						Villavicencio, CAV	1.600	2.000	1.754	--	
Armenia, Mercar	1.400	1.500	1.467	+		Yopal (Casanare)	1.875	2.083	1.979	-	
Barranquilla, Barranquillita	600	700	638	+++							
Bogotá, D. C., Corabastos	1.500	1.600	1.553	-		Cebolla cabeza blanca bogotana					
Cali, Cavasa	1.500	1.500	1.500	=		Buenaventura (Valle del Cauca)	1.667	1.979	1.806	--	
Cartagena, Bazurto	1.500	1.750	1.583	-		Cali, Cavasa	1.604	1.771	1.690	--	
Manizales (Caldas)	2.000	2.500	2.167	=		Cali, Santa Helena	1.875	1.979	1.953	-	
Medellín, Central						Neiva, Surabastos	1.480	1.920	1.676	--	
Mayorista de Antioquia	1.000	1.200	1.092	+		Palmira (Valle del Cauca)	1.750	2.042	1.910	--	
Montería (Córdoba)	1.000	1.000	1.000	-		Tuluá (Valle del Cauca)	1.625	1.917	1.785	--	
Sincelejo (Sucre)	875	1.125	997	+							
						Cebolla cabeza blanca pastusa					
Brócoli						Buenaventura (Valle del Cauca)	1.563	1.792	1.684	--	
Armenia, Mercar	2.000	2.000	2.000	+		Cali, Cavasa	1.458	1.771	1.592	--	
Barranquilla, Barranquillita	4.000	4.500	4.250	=		Pasto (Nariño)	1.354	1.667	1.543	-	
Barranquilla, Granabastos	4.000	4.500	4.375	=		Popayán (Cauca)	1.875	2.083	1.962	-	
Bogotá, D. C., Corabastos	1.000	3.000	1.700	---							
Bucaramanga, Centroabastos	2.500	3.000	2.625	+++		Cebolla cabeza roja					
Cali, Cavasa	2.000	2.000	2.000	--		San Gil (Santander)	3.200	3.200	3.200	=	
Cali, Santa Helena	2.000	2.000	2.000	=							
Cartagena, Bazurto	4.500	4.500	4.500	=		Cebolla cabeza roja importada					
Chiquinquirá (Boyacá)	1.000	1.200	1.125	+		Bucaramanga, Centroabastos	3.125	4.167	3.611	+++	
Cúcuta, Cenabastos	2.000	2.500	2.192	+		Medellín, Central					
Ibagué, Plaza La 21	1.500	1.500	1.500	--		Mayorista de Antioquia	3.125	3.600	3.514	++	
Ipiales (Nariño), Ipiales somos todos	500	583	576	+		Montería (Córdoba)	3.600	3.600	3.600	++	
Manizales (Caldas)	2.000	3.333	2.689	-		Palmira (Valle del Cauca)	2.917	2.917	2.917	n.d.	
Marinilla (Antioquia)	800	1.200	958	+		Tuluá (Valle del Cauca)	2.917	3.021	2.969	-	
Medellín, Central											
Mayorista de Antioquia	1.000	2.000	1.465	-		Cebolla cabeza roja ocañera					
Neiva, Surabastos	2.400	4.000	3.150	---		Barranquilla, Granabastos	3.396	3.750	3.668	+++	
Palmira (Valle del Cauca)	917	917	917	=		Cartagena, Bazurto	2.714	3.889	3.220	++	
Pamplona (Norte de Santander)	2.000	2.500	2.333	+++		Cúcuta, Cenabastos	3.125	3.125	3.125	=	
Pasto (Nariño)	1.000	1.200	1.033	-		Sincelejo (Sucre)	3.143	3.857	3.528	++	
Sogamoso (Boyacá)	1.000	1.100	1.050	+		Valledupar, Mercabastos	2.900	3.200	3.075	n.d.	
Tunja (Boyacá)	1.200	1.300	1.250	+		Valledupar, Mercado Nuevo	2.900	3.600	3.250	n.d.	
Ubaté (Cundinamarca)	1.000	1.000	1.000	=							
Villavicencio, CAV	2.400	2.667	2.509	-		Cebolla cabeza roja peruana					
						Cali, Cavasa	2.917	3.021	2.943	+	
Calabacín						Cartagena, Bazurto	2.857	3.913	3.385	+++	
Bogotá, D. C., Corabastos	200	400	270	++		Cúcuta, Cenabastos	2.500	3.750	2.938	+	
Cali, Cavasa	1.500	1.800	1.588	+		Ipiales (Nariño), Ipiales somos todos	2.340	2.766	2.553	+	
Medellín, Central						Neiva, Surabastos	2.800	2.900	2.870	+	
Mayorista de Antioquia	600	900	733	++		Pasto (Nariño)	2.708	2.813	2.721	+	
Tunja (Boyacá)	350	400	395	+		Sincelejo (Sucre)	3.478	3.913	3.647	+	
Ubaté (Cundinamarca)	600	600	600	---							
Calabaza											
Bogotá, D. C., Corabastos	600	800	697	+++							



Cuadro 1. Mercados mayoristas. Precios de venta de verduras y hortalizas (continuación)
2015 (4 al 10 de julio)

Productos y mercados	Pesos por kilogramo				Tenden- cia	Productos y mercados	Pesos por kilogramo				Tenden- cia
	Mínimo	Máximo	Medio				Mínimo	Máximo	Medio		
Cebolla cabezona roja peruana (continuación)						Chócolo mazorca (continuación)					
Valledupar, Mercabastos	3.000	3.400	3.200	+++		Cartagena, Bazurto	875	875	875	++	
Valledupar, Mercado Nuevo	2.800	3.000	2.900	++		Cartago (Valle del Cauca)	800	875	844	-	
Cebolla junca						Chiquinquirá (Boyacá)	400	700	540	---	
Armenia, Mercar	1.600	1.600	1.600	+		Cúcuta, Cenabastos	909	1.091	955	-	
Bucaramanga, Centroabastos	781	938	820	-		Duitama (Boyacá)	700	700	700	---	
Cartagena, Bazurto	1.029	1.059	1.039	-		El Santuario (Antioquia)	1.125	1.125	1.125	=	
Cartago (Valle del Cauca)	1.120	1.280	1.190	-		Ibagué, Plaza La 21	320	640	480	---	
Chiquinquirá (Boyacá)	958	1.042	1.010	-		Ipiales (Nariño), Ipiales somos todos	771	800	786	=	
Ipiales (Nariño), Ipiales somos todos	1.100	1.250	1.196	+		Manizales (Caldas)	462	462	462	+	
La Ceja (Antioquia)	960	1.200	1.060	-		Marinilla (Antioquia)	875	1.000	913	+	
Manizales (Caldas)	1.280	1.920	1.600	=		Medellín, Central					
Medellín, Central						Mayorista de Antioquia	882	1.000	931	++	
Mayorista de Antioquia	800	1.200	918	-		Medellín, Coomerca	867	1.000	947	+	
Medellín, Coomerca	600	1.700	1.035	---		Montería (Córdoba)	600	800	665	-	
Montería (Córdoba)	1.250	1.667	1.417	-		Neiva, Surabastos	768	832	803	+	
Neiva, Surabastos	640	800	710	---		Pamplona (Norte de Santander)	545	818	655	-	
Pereira, La 41	667	1.067	856	-		Pasto (Nariño)	429	500	443	+	
Pereira, Mercasa	667	1.000	822	---		Peñol (Antioquia)	833	875	852	+	
Rionegro (Antioquia)	1.100	1.500	1.332	+		Popayán (Cauca)	400	500	446	---	
Sincelejo (Sucre)	800	1.000	878	+++		Rionegro (Antioquia)	643	1.000	847	-	
Sonsón (Antioquia)	960	1.040	980	=		San Gil (Santander)	875	1.125	1.000	---	
Ubaté (Cundinamarca)	1.200	1.200	1.200	=		San Vicente (Antioquia)	958	1.042	1.000	+++	
Valledupar, Mercabastos	1.000	1.000	1.000	---		Sincelejo (Sucre)	520	600	553	+	
Villavicencio, CAV	1.087	1.522	1.332	---		Socorro (Santander)	1.125	1.250	1.188	+	
Yopal (Casanare)	1.217	1.304	1.261	---		Sogamoso (Boyacá)	400	400	400	---	
Cebolla junca Aquitania						Sonsón (Antioquia)	550	600	575	+++	
Barranquilla, Barranquillita	1.000	1.067	1.017	-		Tuluá (Valle del Cauca)	714	714	714	=	
Barranquilla, Granabastos	967	1.167	1.108	-		Tunja (Boyacá)	500	700	553	---	
Bogotá, D. C., Corabastos	1.000	1.167	1.067	---		Ubaté (Cundinamarca)	600	600	600	-	
Bucaramanga, Centroabastos	781	938	820	-		Valledupar, Mercabastos	1.200	1.467	1.336	++	
Buenaventura (Valle del Cauca)	1.600	1.600	1.600	=		Villavicencio, CAV	700	1.000	838	---	
Cali, Cavasa	889	978	907	++		Yopal (Casanare)	1.500	1.500	1.500	n.d.	
Duitama (Boyacá)	667	667	667	=		Cidra					
Ibagué, Plaza La 21	600	800	741	---		Ibagué, Plaza La 21	480	480	480	-	
San Gil (Santander)	1.040	1.040	1.040	+		La Ceja (Antioquia)	400	400	400	=	
Sogamoso (Boyacá)	667	667	667	=		Marinilla (Antioquia)	350	400	378	---	
Tuluá (Valle del Cauca)	1.422	1.422	1.422	=		Medellín, Central					
Tunja (Boyacá)	567	767	643	---		Mayorista de Antioquia	400	500	475	=	
Cebolla junca Berlín						Peñol (Antioquia)	300	450	398	---	
Barranquilla, Barranquillita	933	1.167	1.003	---		San Vicente (Antioquia)	300	400	343	---	
Barranquilla, Granabastos	1.067	1.267	1.171	---		Villavicencio, CAV	800	800	800	=	
Cúcuta, Cenabastos	781	938	871	-		Cilantro					
Pamplona (Norte de Santander)	563	781	641	-		Armenia, Mercar	1.400	1.600	1.550	=	
Valledupar, Mercabastos	1.000	1.167	1.111	-		Barranquilla, Barranquillita	4.000	5.500	4.583	-	
Cebolla junca pastusa						Bogotá, D. C., Corabastos	2.200	5.000	3.293	+	
Cali, Santa Helena	889	889	889	=		Bucaramanga, Centroabastos	4.000	5.000	4.250	---	
Palmira (Valle del Cauca)	667	833	757	---		Buenaventura (Valle del Cauca)	1.750	2.000	1.917	=	
Pasto (Nariño)	622	800	707	++		Cali, Cavasa	1.000	1.000	1.000	=	
Popayán (Cauca)	978	1.067	1.015	++		Cali, Santa Helena	1.000	1.000	1.000	=	
Cebolla junca Tenerife						Cartagena, Bazurto	3.500	4.500	4.167	+++	
Cali, Cavasa	900	1.200	1.056	---		Cartago (Valle del Cauca)	2.000	2.250	2.125	=	
Cali, Santa Helena	900	1.150	1.025	---		Chiquinquirá (Boyacá)	2.500	2.500	2.500	-	
Palmira (Valle del Cauca)	711	889	800	---		Cúcuta, Cenabastos	3.000	5.000	3.375	---	
Cebolla puerro						Duitama (Boyacá)	4.000	4.333	4.167	---	
Bogotá, D. C., Corabastos	2.500	2.500	2.500	++		Ibagué, Plaza La 21	1.000	1.400	1.220	---	
Cali, Cavasa	3.000	6.000	4.333	+++		Ipiales (Nariño), Ipiales somos todos	1.400	2.000	1.667	+	
Cali, Santa Helena	4.200	4.500	4.375	+		La Ceja (Antioquia)	2.000	3.000	2.361	-	
Cúcuta, Cenabastos	2.000	2.500	2.354	-		Manizales (Caldas)	2.800	3.200	3.067	++	
Medellín, Central						Marinilla (Antioquia)	2.500	3.500	2.967	---	
Mayorista de Antioquia	1.500	1.700	1.650	=		Medellín, Central					
Pamplona (Norte de Santander)	2.000	2.000	2.000	=		Mayorista de Antioquia	1.700	4.000	2.513	---	
Cebollín chino						Medellín, Coomerca	1.500	4.000	2.469	---	
Barranquilla, Barranquillita	1.000	3.000	2.250	+++		Montería (Córdoba)	4.000	5.000	4.417	---	
Cartagena, Bazurto	3.500	3.500	3.500	=		Neiva, Surabastos	4.000	6.667	5.333	+++	
Chócolo mazorca						Palmira (Valle del Cauca)	1.000	1.000	1.000	=	
Armenia, Mercar	643	714	690	+		Pamplona (Norte de Santander)	1.833	2.000	1.944	+	
Armenia, Retiro	571	714	633	+		Pasto (Nariño)	3.500	4.500	3.917	-	
Barranquilla, Barranquillita	595	757	700	++		Pereira, La 41	1.000	1.500	1.333	---	
Bogotá, D. C., Corabastos	440	560	497	---		Pereira, Mercasa	500	1.250	833	---	
Bucaramanga, Centroabastos	900	1.200	1.057	+		Popayán (Cauca)	1.500	2.250	1.917	-	
Buenaventura (Valle del Cauca)	1.143	1.286	1.202	-		Rionegro (Antioquia)	3.000	6.000	4.581	+	
Cali, Cavasa	1.000	1.143	1.071	-		Sincelejo (Sucre)	5.000	7.000	5.844	+	
Cali, Santa Helena	1.000	1.071	1.036	-		Sogamoso (Boyacá)	3.333	3.333	3.333	---	
						Tuluá (Valle del Cauca)	1.400	1.500	1.433	=	
						Tunja (Boyacá)	1.500	4.000	2.517	---	
						Ubaté (Cundinamarca)	4.000	4.000	4.000	=	
						Valledupar, Mercabastos	5.000	6.000	5.250	-	
						Valledupar, Mercado Nuevo	5.000	7.000	5.917	+	
						Villavicencio, CAV	2.500	4.000	3.333	-	
						Yopal (Casanare)	3.750	4.500	4.125	---	

Cuadro 1. Mercados mayoristas. Precios de venta de verduras y hortalizas (continuación) 2015 (4 al 10 de julio)

Productos y mercados	Pesos por kilogramo				Tendencia	Productos y mercados	Pesos por kilogramo				Tendencia
	Mínimo	Máximo	Medio	Precios			Mínimo	Máximo	Medio	Precios	
Coles						Fríjol verde cargamanto (continuación)					
Barranquilla, Barranquillita	1.500	2.000	1.750		=	San Vicente (Antioquia)	1.600	1.700	1.650		++
Bogotá, D. C., Corabastos	1.600	2.400	2.222		++	Sogamoso (Boyacá)	2.000	2.000	2.000		=
Medellín, Central						Sonsón (Antioquia)	1.400	1.450	1.413		-
Mayorista de Antioquia	500	700	650		=	Tuluá (Valle del Cauca)	2.240	2.400	2.267		+
Medellín, Coomerca	500	700	646		-	Tunja (Boyacá)	1.800	2.000	1.907		-
Coliflor						Villavicencio, CAV	2.200	2.800	2.483		+
Armenia, Mercar	1.667	2.000	1.833		+	Yopal (Casanare)	2.083	2.292	2.188		---
Barranquilla, Barranquillita	4.000	4.500	4.250		=	Fríjol verde en vaina					
Barranquilla, Granabastos	4.500	4.500	4.500		=	Armenia, Mercar	1.920	2.080	1.987		+
Bogotá, D. C., Corabastos	1.200	1.500	1.300		++	Barranquilla, Barranquillita	4.500	5.000	4.750		=
Bucaramanga, Centroabastos	2.000	2.300	2.019		-	Barranquilla, Granabastos	4.500	5.000	4.750		=
Cali, Cavasa	2.000	2.000	2.000		=	Bucaramanga, Centroabastos	2.200	3.000	2.667		+++
Cali, Santa Helena	2.000	2.000	2.000		=	Buenaventura (Valle del Cauca)	2.400	2.400	2.400		++
Cartagena, Bazurto	4.000	4.000	4.000		=	Cartago (Valle del Cauca)	2.200	2.600	2.433		+++
Cartago (Valle del Cauca)	1.440	1.600	1.493		-	Chiquinquirá (Boyacá)	2.000	2.000	2.000		+++
Chiquinquirá (Boyacá)	1.200	1.200	1.200		-	Cúcuta, Cenabastos	1.500	2.500	1.781		+++
Cúcuta, Cenabastos	2.000	2.500	2.183		+	Ibagué, Plaza La 21	2.000	2.400	2.107		++
Duitama (Boyacá)	1.000	1.100	1.050		=	Ipiales (Nariño), Ipiales somos todos	1.273	1.636	1.535		++
Ipiales (Nariño), Ipiales somos todos	500	583	556		-	Manizales (Caldas)	2.000	3.000	2.513		-
Manizales (Caldas)	2.000	2.500	2.200		+	Montería (Córdoba)	2.000	2.500	2.058		-
Marinilla (Antioquia)	1.000	1.100	1.042		-	Neiva, Surabastos	1.920	3.440	2.495		+
Medellín, Central						Pamplona (Norte de Santander)	1.000	1.667	1.338		+
Mayorista de Antioquia	1.200	2.000	1.488		--	Pereira, La 41	1.500	2.000	1.713		+
Neiva, Surabastos	1.700	2.400	2.038		+	Pereira, Mercasa	1.800	2.000	1.867		+
Palmira (Valle del Cauca)	1.200	1.200	1.200		-	San Gil (Santander)	2.400	2.800	2.533		+++
Pamplona (Norte de Santander)	1.500	2.000	1.833		=	Sincedejo (Sucre)	2.000	2.500	2.300		+
Pasto (Nariño)	1.000	1.000	1.000		+	Socorro (Santander)	1.440	1.760	1.600		-
Pereira, La 41	1.333	2.000	1.722		-	Tunja (Boyacá)	1.400	1.400	1.400		-
Pereira, Mercasa	1.250	2.000	1.648		-	Ubaté (Cundinamarca)	2.000	2.000	2.000		++
Popayán (Cauca)	1.083	1.167	1.104		+	Haba verde					
Sogamoso (Boyacá)	1.000	1.000	1.000		=	Bogotá, D. C., Corabastos	1.800	1.800	1.800		+++
Tunja (Boyacá)	1.200	1.400	1.323		+	Chiquinquirá (Boyacá)	1.600	1.600	1.600		=
Ubaté (Cundinamarca)	1.500	1.500	1.500		=	Cúcuta, Cenabastos	1.200	1.200	1.200		+
Villavicencio, CAV	1.600	1.800	1.639		+	Duitama (Boyacá)	1.400	1.400	1.400		=
Espinaca						Ipiales (Nariño), Ipiales somos todos	1.250	1.400	1.275		+
Armenia, Mercar	2.000	2.667	2.333		+	Pamplona (Norte de Santander)	1.333	1.500	1.394		n.d.
Barranquilla, Barranquillita	4.000	4.500	4.250		=	Sogamoso (Boyacá)	1.160	1.200	1.180		--
Barranquilla, Granabastos	4.000	4.500	4.250		=	Tunja (Boyacá)	1.100	1.200	1.190		+
Bogotá, D. C., Corabastos	800	1.500	1.140		++	Ubaté (Cundinamarca)	1.000	1.000	1.000		n.d.
Bucaramanga, Centroabastos	2.000	2.000	2.000		+	Habichuela					
Cali, Cavasa	2.000	2.000	2.000		+	Armenia, Mercar	1.280	1.760	1.538		+++
Cartagena, Bazurto	4.500	4.500	4.500		=	Barranquilla, Barranquillita	1.900	2.400	2.100		+++
Chiquinquirá (Boyacá)	1.250	1.500	1.438		+	Barranquilla, Granabastos	1.800	2.300	2.038		++
Duitama (Boyacá)	1.000	1.500	1.250		---	Bogotá, D. C., Corabastos	1.280	2.240	1.723		--
Ibagué, Plaza La 21	1.333	1.778	1.583		=	Bucaramanga, Centroabastos	1.400	1.750	1.549		+++
Ipiales (Nariño), Ipiales somos todos	700	800	725		--	Buenaventura (Valle del Cauca)	2.000	2.560	2.267		+++
Manizales (Caldas)	2.500	3.000	2.667		+	Cali, Cavasa	1.800	2.000	1.813		++
Marinilla (Antioquia)	650	700	680		+	Cali, Santa Helena	1.600	1.800	1.693		+
Medellín, Central						Cartagena, Bazurto	2.000	2.350	2.092		+++
Mayorista de Antioquia	1.300	1.500	1.350		+++	Cartago (Valle del Cauca)	1.840	2.000	1.973		+++
Medellín, Coomerca	1.500	2.200	1.679		+++	Chiquinquirá (Boyacá)	1.111	1.667	1.435		+++
Neiva, Surabastos	1.882	2.588	2.294		+	Cúcuta, Cenabastos	1.750	2.250	1.948		+++
Pamplona (Norte de Santander)	2.000	2.000	2.000		+++	Duitama (Boyacá)	1.750	1.750	1.750		+++
Pasto (Nariño)	1.500	2.000	1.708		-	El Santuario (Antioquia)	700	1.300	1.088		---
Sogamoso (Boyacá)	1.333	1.333	1.333		++	Ibagué, Plaza La 21	1.440	2.240	1.930		+
Tunja (Boyacá)	1.667	2.500	2.222		+++	Ipiales (Nariño), Ipiales somos todos	1.667	2.000	1.778		++
Ubaté (Cundinamarca)	1.765	1.765	1.765		+++	La Ceja (Antioquia)	1.300	1.700	1.494		---
Villavicencio, CAV	1.400	1.800	1.550		+	Manizales (Caldas)	1.760	2.400	2.020		++
Yopal (Casanare)	3.000	4.000	3.500		--	Marinilla (Antioquia)	1.000	1.300	1.161		-
Fríjol verde bolo						Medellín, Central					
Cúcuta, Cenabastos	2.500	3.000	2.578		+	Mayorista de Antioquia	900	1.600	1.292		--
Pamplona (Norte de Santander)	2.000	2.667	2.242		+++	Medellín, Coomerca	1.200	1.800	1.498		--
Fríjol verde cargamanto						Montería (Córdoba)	1.800	2.200	1.950		--
Bogotá, D. C., Corabastos	2.200	2.600	2.392		+	Neiva, Surabastos	1.600	2.000	1.805		+++
Cali, Cavasa	2.000	2.000	2.000		++	Palmira (Valle del Cauca)	1.600	2.000	1.800		+++
Cali, Santa Helena	1.800	2.200	1.950		+	Pamplona (Norte de Santander)	1.250	1.500	1.458		+
Carmen de Viboral (Antioquia)	1.300	1.500	1.400		+	Pasto (Nariño)	2.600	3.000	2.800		++
Duitama (Boyacá)	2.000	2.000	2.000		+	Pereira, La 41	1.600	1.920	1.760		+++
El Santuario (Antioquia)	1.500	1.700	1.588		+	Pereira, Mercasa	1.200	1.840	1.488		+
La Ceja (Antioquia)	1.600	1.800	1.711		-	Popayán (Cauca)	2.000	2.080	2.020		++
Marinilla (Antioquia)	1.400	1.700	1.533		--	Rionegro (Antioquia)	1.250	1.700	1.454		--
Medellín, Central						San Gil (Santander)	682	1.136	909		+++
Mayorista de Antioquia	1.300	2.000	1.625		++	Sincedejo (Sucre)	2.000	3.000	2.267		-
Medellín, Coomerca	1.600	2.200	1.894		+	Socorro (Santander)	682	1.000	826		++
Pasto (Nariño)	1.900	2.300	2.072		+	Sogamoso (Boyacá)	1.000	1.000	1.000		=
Peñol (Antioquia)	1.500	1.700	1.578		-	Sonsón (Antioquia)	1.400	1.500	1.450		+++
Popayán (Cauca)	2.000	2.000	2.000		+	Tuluá (Valle del Cauca)	1.760	2.640	2.170		+++
Rionegro (Antioquia)	1.500	1.700	1.631		-	Tunja (Boyacá)	1.800	2.000	1.920		+

Cuadro 1. Mercados mayoristas. Precios de venta de verduras y hortalizas (continuación)
2015 (4 al 10 de julio)

Productos y mercados	Pesos por kilogramo				Tendencia	Productos y mercados	Pesos por kilogramo				Tendencia
	Mínimo	Máximo	Medio				Mínimo	Máximo	Medio		
Habichuela (continuación)						Pepino cohombro (continuación)					
Ubaté (Cundinamarca)	1.840	1.840	1.840	-		Medellín, Central					
Valledupar, Mercabastos	2.000	2.000	2.000	+++	Mayorista de Antioquia	1.100	1.600	1.288	++		
Villavicencio, CAV	1.500	2.167	1.889	-	Medellín, Coomerca	1.000	1.200	1.142	+		
Yopal (Casare)	1.944	1.944	1.944	-	Montería (Córdoba)	1.000	1.300	1.108	+++		
Habichuela larga					Neiva, Surabastos	923	1.385	1.130	++		
Barranquilla, Barranquillita	3.500	4.000	3.750	+++	Palmira (Valle del Cauca)	1.000	1.400	1.183	++		
Montería (Córdoba)	2.000	2.000	2.000	--	Pamplona (Norte de Santander)	600	1.000	733	-		
Lechuga Batavia					Pasto (Nariño)	1.400	2.000	1.650	++		
Armenia, Mercar	1.267	1.333	1.300	++	Pereira, La 41	1.200	1.500	1.367	+++		
Barranquilla, Barranquillita	1.400	1.500	1.450	+	Pereira, Mercasa	1.200	1.400	1.275	+++		
Barranquilla, Granabastos	1.400	1.400	1.400	-	Popayán (Cauca)	1.077	1.154	1.115	+++		
Bogotá, D. C., Corabastos	900	1.200	993	=	Rionegro (Antioquia)	600	800	729	++		
Bucaramanga, Centroabastos	833	1.000	961	-	San Gil (Santander)	400	600	476	--		
Buenaventura (Valle del Cauca)	1.400	1.600	1.500	-	Sincedejo (Sucre)	1.000	1.200	1.161	+++		
Cali, Cavasa	538	769	671	---	Socorro (Santander)	400	400	400	=		
Cali, Santa Helena	769	1.000	885	+	Sogamoso (Boyacá)	1.000	1.000	1.000	=		
Cartagena, Bazurto	1.200	1.333	1.289	+	Sonsón (Antioquia)	1.000	1.200	1.075	+++		
Cartago (Valle del Cauca)	1.360	1.440	1.410	+	Tuluá (Valle del Cauca)	800	1.000	933	=		
Chiquinquirá (Boyacá)	1.000	1.000	1.000	=	Tunja (Boyacá)	940	1.000	988	+++		
Cúcuta, Cenabastos	833	833	833	=	Valledupar, Mercabastos	680	900	777	--		
Duitama (Boyacá)	1.000	1.000	1.000	=	Villavicencio, CAV	1.200	1.600	1.329	-		
Ibagué, Plaza La 21	1.040	1.440	1.190	++	Pepino de rellenar						
Ipiales (Nariño), Ipiales somos todos	538	615	603	--	Armenia, Mercar	1.000	1.000	1.000	--		
Manizales (Caldas)	1.300	1.600	1.450	+	Bogotá, D. C., Corabastos	1.000	1.200	1.057	+		
Manizales (Antioquia)	600	850	732	-	Cali, Cavasa	2.000	2.000	2.000	=		
Medellín, Central					Chiquinquirá (Boyacá)	667	800	733	--		
Mayorista de Antioquia	625	786	684	+	Duitama (Boyacá)	667	667	667	=		
Medellín, Coomerca	571	813	672	-	Ibagué, Plaza La 21	720	1.120	874	+		
Montería (Córdoba)	1.200	1.400	1.217	-	Medellín, Central						
Neiva, Surabastos	1.120	1.200	1.160	-	Mayorista de Antioquia	2.000	2.000	2.000	=		
Palmira (Valle del Cauca)	769	923	846	=	Neiva, Surabastos	1.120	1.200	1.170	+		
Pamplona (Norte de Santander)	833	1.000	917	-	San Gil (Santander)	960	960	960	--		
Pasto (Nariño)	692	846	756	+++	Sogamoso (Boyacá)	667	667	667	=		
Pereira, La 41	1.000	1.333	1.226	-	Tunja (Boyacá)	1.000	1.083	1.017	+++		
Pereira, Mercasa	1.167	1.417	1.250	+	Ubaté (Cundinamarca)	667	667	667	+++		
Popayán (Cauca)	833	833	833	--	Villavicencio, CAV	1.000	1.500	1.329	++		
Rionegro (Antioquia)	900	1.200	1.046	-	Yopal (Casare)	1.800	1.800	1.800	--		
San Gil (Santander)	1.083	1.167	1.139	-	Perejil						
Sincedejo (Sucre)	1.000	1.400	1.200	=	Armenia, Mercar	5.500	5.500	5.500	+		
Sogamoso (Boyacá)	1.200	1.300	1.250	+++	Barranquilla, Barranquillita	3.500	4.000	3.750	+		
Sonsón (Antioquia)	444	500	486	=	Bogotá, D. C., Corabastos	3.333	5.000	4.300	++		
Tuluá (Valle del Cauca)	846	1.077	962	--	Bucaramanga, Centroabastos	8.000	10.000	9.292	++		
Tunja (Boyacá)	1.100	1.200	1.187	++	Chiquinquirá (Boyacá)	2.333	3.333	2.833	+++		
Ubaté (Cundinamarca)	1.000	1.000	1.000	+++	Duitama (Boyacá)	2.000	2.250	2.125	=		
Valledupar, Mercabastos	1.000	1.200	1.089	+	Ibagué, Plaza La 21	3.000	4.000	3.656	+		
Villavicencio, CAV	1.200	1.600	1.444	++	Ipiales (Nariño), Ipiales somos todos	1.500	1.500	1.500	+		
Yopal (Casare)	1.000	1.300	1.150	---	Manizales (Caldas)	3.200	4.000	3.600	=		
Lechuga crespá morada					Medellín, Central						
Bogotá, D. C., Corabastos	2.667	4.000	3.278	n.d.	Mayorista de Antioquia	4.000	4.000	4.000	=		
Medellín, Central					Neiva, Surabastos	5.000	6.000	5.354	-		
Mayorista de Antioquia	1.000	1.200	1.050	-	Pamplona (Norte de Santander)	2.000	2.500	2.250	+		
Lechuga crespá verde					Pasto (Nariño)	2.000	3.000	2.417	+		
Bogotá, D. C., Corabastos	2.667	3.333	2.978	++	Sogamoso (Boyacá)	2.667	3.000	2.833	=		
Cali, Cavasa	2.400	2.600	2.433	=	Tunja (Boyacá)	4.000	4.000	4.000	-		
Medellín, Central					Pimentón						
Mayorista de Antioquia	800	1.000	950	=	Armenia, Mercar	1.000	1.300	1.167	-		
Neiva, Surabastos	1.300	1.400	1.338	+	Barranquilla, Barranquillita	1.500	1.667	1.583	++		
Villavicencio, CAV	4.800	5.600	4.844	+	Barranquilla, Granabastos	1.333	1.667	1.458	+		
Pepino cohombro					Bogotá, D. C., Corabastos	2.800	3.000	2.973	-		
Armenia, Mercar	1.000	1.300	1.133	++	Bucaramanga, Centroabastos	1.333	1.700	1.541	+		
Barranquilla, Barranquillita	1.000	1.625	1.210	+++	Buenaventura (Valle del Cauca)	1.143	1.143	1.143	-		
Barranquilla, Granabastos	1.000	1.750	1.263	+++	Cali, Cavasa	1.200	1.300	1.229	+++		
Bogotá, D. C., Corabastos	1.800	2.000	1.927	+	Cali, Santa Helena	1.000	1.400	1.133	+		
Bucaramanga, Centroabastos	600	1.200	911	+++	Cartagena, Bazurto	1.500	1.667	1.597	+		
Buenaventura (Valle del Cauca)	900	1.300	1.117	++	Cartago (Valle del Cauca)	1.300	1.400	1.350	+		
Cali, Cavasa	1.000	1.500	1.313	+++	Chiquinquirá (Boyacá)	750	1.000	875	++		
Cali, Santa Helena	1.067	1.167	1.128	+++	Cúcuta, Cenabastos	1.250	1.250	1.250	+++		
Cartagena, Bazurto	800	1.200	917	+++	Duitama (Boyacá)	1.600	1.600	1.600	+		
Cartago (Valle del Cauca)	1.400	1.600	1.533	+++	El Santuario (Antioquia)	600	700	638	-		
Cúcuta, Cenabastos	600	1.200	900	+++	Ibagué, Plaza La 21	1.600	2.500	1.950	--		
Duitama (Boyacá)	1.000	1.000	1.000	=	Ipiales (Nariño), Ipiales somos todos	1.400	2.000	1.617	+		
El Santuario (Antioquia)	700	900	788	++	La Ceja (Antioquia)	1.000	1.400	1.181	-		
Ibagué, Plaza La 21	800	1.200	1.070	---	Manizales (Caldas)	1.500	1.800	1.675	-		
Ipiales (Nariño), Ipiales somos todos	1.167	1.667	1.333	+	Manizales (Antioquia)	600	800	695	+		
La Ceja (Antioquia)	1.000	1.200	1.089	-	Medellín, Central						
Manizales (Caldas)	1.000	1.600	1.275	+++	Mayorista de Antioquia	1.200	1.600	1.400	+		
Manizales (Antioquia)	600	700	650	++	Medellín, Coomerca	1.000	1.400	1.235	+		
					Montería (Córdoba)	1.000	1.600	1.275	+		


Cuadro 1. Mercados mayoristas. Precios de venta de verduras y hortalizas (continuación)
2015 (4 al 10 de julio)

Productos y mercados	Pesos por kilogramo				Tendencia	Productos y mercados	Pesos por kilogramo				Tendencia
	Mínimo	Máximo	Medio				Mínimo	Máximo	Medio		
Pimentón (continuación)						Remolacha regional (continuación)					
Neiva, Surabastos	1.071	1.643	1.339		---	Marinilla (Antioquia)	750	1.000	855		+++
Palмира (Valle del Cauca)	1.400	1.500	1.417		+	Pamplona (Norte de Santander)	300	700	539		--
Pamplona (Norte de Santander)	1.500	2.500	1.972		+++	Repollo blanco					
Pasto (Nariño)	1.000	1.200	1.050		--	Armenia, Mercar	400	533	461		+++
Peñol (Antioquia)	550	750	644		+	Barranquilla, Barranquillita	671	800	732		++
Pereira, La 41	1.300	1.500	1.400		+	Barranquilla, Granabastos	657	829	730		+
Pereira, Mercasa	1.200	1.500	1.306		-	Bucaramanga, Centroabastos	480	480	480		-
Popayán (Cauca)	1.429	2.000	1.714		-	Buenaventura (Valle del Cauca)	500	533	511		+++
Rionegro (Antioquia)	550	700	665		--	Cali, Cavasa	433	467	444		+
San Gil (Santander)	857	1.286	1.048		++	Cali, Santa Helena	433	467	458		+++
Sincelejo (Sucre)	1.200	1.500	1.378		+	Carmen de Viboral (Antioquia)	538	667	601		+++
Socorro (Santander)	857	1.071	964		+	Cartagena, Bazurto	500	714	595		++
Sogamoso (Boyacá)	2.500	2.500	2.500		-	Cartago (Valle del Cauca)	520	600	560		+++
Sonsón (Antioquia)	900	1.000	963		=	Chiquinquirá (Boyacá)	500	500	500		=
Tuluá (Valle del Cauca)	1.000	1.200	1.150		-	El Santuario (Antioquia)	500	667	563		+++
Tunja (Boyacá)	1.214	1.429	1.352		-	La Ceja (Antioquia)	700	900	811		+++
Ubaté (Cundinamarca)	2.500	2.500	2.500		+++	Marinilla (Antioquia)	500	667	567		+++
Valledupar, Mercabastos	1.083	1.250	1.231		-	Medellín, Central	400	615	502		+++
Valledupar, Mercado Nuevo	1.250	1.250	1.250		=	Mayorista de Antioquia	385	615	463		++
Villavicencio, CAV	1.667	2.083	1.983		+	Medellín, Coomerca	617	867	715		++
Yopal (Casanare)	1.417	1.667	1.542		--	Montería (Córdoba)	467	467	467		+++
Pimentón verde						Palmira (Valle del Cauca)	133	167	157		+
Bogotá, D. C., Corabastos	2.800	3.000	2.973		-	Pasto (Nariño)	720	800	763		+++
Bucaramanga, Centroabastos	923	923	923		+	Pereira, La 41	520	1.000	808		+++
Rábano rojo						Pereira, Mercasa	340	360	355		+
Armenia, Mercar	1.400	1.400	1.400		+++	Rionegro (Antioquia)	442	583	525		++
Barranquilla, Barranquillita	3.500	4.000	3.750		=	Sincelejo (Sucre)	667	750	704		+++
Bogotá, D. C., Corabastos	900	1.400	1.144		+++	Sonsón (Antioquia)	357	371	361		+++
Bucaramanga, Centroabastos	2.500	3.000	2.760		+	Tuluá (Valle del Cauca)	400	600	494		+++
Cali, Cavasa	2.000	2.000	2.000		=	Valledupar, Mercabastos	500	643	530		+
Cartagena, Bazurto	4.000	4.000	4.000		=	Villavicencio, CAV	667	1.000	816		+
Ibagué, Plaza La 21	1.250	1.250	1.250		=	Yopal (Casanare)	500	583	542		n.d.
Manizales (Caldas)	3.000	3.000	3.000		=	Repollo blanco bogotano					
Medellín, Central						Cartago (Valle del Cauca)	667	667	667		+++
Mayorista de Antioquia	1.500	1.500	1.500		-	Medellín, Central					
Neiva, Surabastos	3.000	3.000	3.000		=	Mayorista de Antioquia	571	643	619		+++
Pamplona (Norte de Santander)	1.500	2.000	1.750		n.d.	Neiva, Surabastos	704	800	739		+
Pasto (Nariño)	2.000	3.000	2.431		--	Pereira, La 41	543	600	579		+++
Remolacha						Pereira, Mercasa	429	843	689		+++
Armenia, Mercar	608	720	642		+	Repollo morado					
Barranquilla, Barranquillita	750	833	804		=	Bogotá, D. C., Corabastos	857	857	857		+++
Barranquilla, Granabastos	800	867	833		+	Bucaramanga, Centroabastos	1.000	1.200	1.106		-
Bogotá, D. C., Corabastos	583	833	708		++	Buenaventura (Valle del Cauca)	667	667	667		=
Bucaramanga, Centroabastos	700	900	798		-	Cali, Cavasa	583	825	739		++
Cartagena, Bazurto	750	833	764		+	Cúcuta, Cenabastos	667	833	736		=
Chiquinquirá (Boyacá)	760	800	780		+	El Santuario (Antioquia)	375	417	396		n.d.
Duitama (Boyacá)	900	900	900		=	Medellín, Central					
El Santuario (Antioquia)	800	1.000	900		++	Mayorista de Antioquia	231	477	376		+++
Ibagué, Plaza La 21	800	1.120	940		++	Pamplona (Norte de Santander)	667	833	736		++
Ipiales (Nariño), Ipiales somos todos	933	1.000	989		+	Pasto (Nariño)	250	625	440		++
La Ceja (Antioquia)	900	1.000	956		=	Repollo verde					
Manizales (Caldas)	909	1.273	1.045		++	Bogotá, D. C., Corabastos	571	571	571		=
Medellín, Central						Cúcuta, Cenabastos	400	500	414		---
Mayorista de Antioquia	700	1.000	829		+++	Duitama (Boyacá)	333	417	375		---
Medellín, Coomerca	800	1.100	900		++	Ipiales (Nariño), Ipiales somos todos	200	280	244		-
Montería (Córdoba)	1.000	1.300	1.142		+	Manizales (Caldas)	880	1.200	1.020		+++
Neiva, Surabastos	640	928	787		++	Pamplona (Norte de Santander)	300	400	344		---
Rionegro (Antioquia)	800	1.000	949		+++	San Gil (Santander)	608	800	683		-
San Gil (Santander)	900	1.000	967		-	Sogamoso (Boyacá)	417	417	417		-
Sincelejo (Sucre)	1.000	1.400	1.200		++	Tunja (Boyacá)	272	320	302		+++
Sogamoso (Boyacá)	900	900	900		-	Tomate chonto					
Tunja (Boyacá)	600	700	679		+	Armenia, Mercar	1.300	1.800	1.592		+++
Valledupar, Mercabastos	750	1.000	847		++	Bogotá, D. C., Corabastos	1.455	2.182	1.956		+++
Villavicencio, CAV	667	917	767		+	Cartago (Valle del Cauca)	1.400	1.800	1.650		+++
Yopal (Casanare)	583	667	625		n.d.	Chiquinquirá (Boyacá)	1.200	1.520	1.360		+++
Remolacha bogotana						Ibagué, Plaza La 21	1.429	1.920	1.654		+++
Buenaventura (Valle del Cauca)	960	1.040	1.013		=	Manizales (Caldas)	1.591	1.818	1.705		+++
Cali, Cavasa	667	750	708		+	Neiva, Surabastos	1.600	2.000	1.823		+++
Cali, Santa Helena	583	717	644		++	Peñol (Antioquia)	800	1.150	954		+++
Cartago (Valle del Cauca)	1.000	1.200	1.133		++	Pereira, La 41	1.500	2.000	1.750		+++
Medellín, Central						Pereira, Mercasa	1.200	1.800	1.550		+++
Mayorista de Antioquia	750	750	750		++	Santa Bárbara (Antioquia)	400	500	450		++
Palmira (Valle del Cauca)	700	867	783		++	Sincelejo (Sucre)	1.300	1.600	1.467		+++
Popayán (Cauca)	750	1.000	867		+++	Tunja (Boyacá)	1.591	1.818	1.712		+++
Tuluá (Valle del Cauca)	833	917	847		++	Ubaté (Cundinamarca)	1.750	1.750	1.750		+++
Remolacha regional											
Cúcuta, Cenabastos	800	800	800		+						


**Cuadro 1. Mercados mayoristas. Precios de venta de verduras y hortalizas (conclusión)
2015 (4 al 10 de julio)**

Productos y mercados	Pesos por kilogramo				Tenden- cia	Productos y mercados	Pesos por kilogramo				Tenden- cia
	Mínimo	Máximo	Medio	Precios			Mínimo	Máximo	Medio	Precios	
Tomate chonto regional						Tomate Riogrande bumangués (continuación)					
Buenaventura (Valle del Cauca)	2.000	2.200	2.067	+++		Barranquilla, Granabastos	2.045	2.045	2.045	+++	
Cali, Cavasa	1.600	2.200	1.844	+++		Cartagena, Bazurto	1.909	2.273	2.030	+++	
Cali, Santa Helena	1.000	2.000	1.483	+++		Tomate Riogrande ocañero					
Carmen de Viboral (Antioquia)	1.400	1.400	1.400	+++		Cartagena, Bazurto	1.583	1.680	1.636	+++	
El Santuario (Antioquia)	700	1.100	881	+++		Zanahoria					
La Ceja (Antioquia)	1.000	1.400	1.272	+++		Armenia, Mercar	717	833	794	--	
Marinilla (Antioquia)	700	1.500	1.026	+++		Bogotá, D. C., Corabastos	1.083	1.167	1.128	--	
Medellín, Central						Bucaramanga, Centroabastos	833	1.000	935	+	
Mayorista de Antioquia	1.200	2.000	1.679	+++		Buenaventura (Valle del Cauca)	691	727	715	-	
Medellín, Coomerca	700	1.600	1.205	+++		Cali, Cavasa	545	727	655	+	
Montería (Córdoba)	1.200	1.500	1.342	+++		Cali, Santa Helena	636	727	682	-	
Palmira (Valle del Cauca)	1.400	2.000	1.750	+++		Cartago (Valle del Cauca)	1.167	1.250	1.194	-	
Peñol (Antioquia)	700	850	787	+++		Chiquinquirá (Boyacá)	750	833	792	+	
Rionegro (Antioquia)	700	1.100	935	+++		Cúcuta, Cenabastos	917	1.083	1.000	+	
Sonsón (Antioquia)	900	1.000	963	+++		Duitama (Boyacá)	833	833	833	=	
Tuluá (Valle del Cauca)	1.500	1.700	1.588	+++		Ibagué, Plaza La 21	720	1.200	990	--	
Tomate larga vida						Ipiales (Nariño), Ipiales somos todos	400	460	415	--	
Bogotá, D. C., Corabastos	1.600	2.400	2.123	+++		Manizales (Caldas)	887	968	917	--	
Cali, Cavasa	1.600	1.800	1.742	+		Neiva, Surabastos	640	800	751	-	
Chiquinquirá (Boyacá)	1.200	1.400	1.300	+++		Palmira (Valle del Cauca)	545	636	588	+	
Duitama (Boyacá)	1.500	1.650	1.575	-		Pamplona (Norte de Santander)	750	833	813	--	
Medellín, Central						Pasto (Nariño)	309	455	371	--	
Mayorista de Antioquia	2.000	2.200	2.133	=		Popayán (Cauca)	500	550	531	++	
Neiva, Surabastos	1.800	2.000	1.933	+++		San Gil (Santander)	1.120	1.300	1.207	-	
Pasto (Nariño)	900	1.300	1.163	+++		Sincelejo (Sucre)	750	1.063	903	++	
Popayán (Cauca)	1.667	1.800	1.733	+++		Sogamoso (Boyacá)	833	833	833	=	
Sogamoso (Boyacá)	1.500	1.750	1.625	=		Sonsón (Antioquia)	480	520	490	+++	
Tuluá (Valle del Cauca)	2.000	2.200	2.100	+		Tunja (Boyacá)	783	833	818	+	
Tunja (Boyacá)	1.750	2.000	1.967	+++		Ubaté (Cundinamarca)	560	600	580	+	
Villavicencio, CAV	1.900	2.500	2.271	+++		Valledupar, Mercabastos	917	1.167	1.012	+	
Tomate riñón						Villavicencio, CAV	833	1.083	931	--	
Armenia, Mercar	1.800	2.000	1.956	+		Yopal (Casanare)	917	1.000	958	-	
Bucaramanga, Centroabastos	1.818	2.045	1.875	-		Zanahoria bogotana					
Cartago (Valle del Cauca)	2.500	2.600	2.517	+		Barranquilla, Barranquillita	917	1.100	1.003	+	
Ipiales (Nariño), Ipiales somos todos	1.364	1.500	1.402	+++		Barranquilla, Granabastos	933	1.100	994	+	
Manizales (Caldas)	2.000	2.200	2.050	=		Buenaventura (Valle del Cauca)	750	833	806	--	
Medellín, Central						Cali, Cavasa	833	1.000	927	+	
Mayorista de Antioquia	1.800	1.800	1.800	=		Cali, Santa Helena	800	833	825	++	
Pereira, La 41	2.200	2.500	2.325	+		Cartagena, Bazurto	1.000	1.083	1.049	+	
Pereira, Mercasa	2.200	2.200	2.200	=		Cúcuta, Cenabastos	1.083	1.250	1.172	-	
Sincelejo (Sucre)	2.000	2.200	2.067	--		Medellín, Central					
Tomate riñón valluno						Mayorista de Antioquia	667	667	667	--	
Montería (Córdoba)	2.000	2.500	2.133	+		Palmira (Valle del Cauca)	667	667	667	++	
Pereira, La 41	2.000	2.000	2.000	+		Pereira, La 41	800	1.083	929	-	
Pereira, Mercasa	1.800	2.000	1.900	-		Pereira, Mercasa	700	1.083	852	---	
Tomate Riogrande						Zanahoria larga vida					
Bucaramanga, Centroabastos	1.364	2.273	1.747	+++		Carmen de Viboral (Antioquia)	421	573	494	=	
Bucaramanga, Mercados del centro	2.200	2.200	2.200	+++		El Santuario (Antioquia)	333	472	431	---	
Duitama (Boyacá)	800	800	800	--		La Ceja (Antioquia)	500	800	672	+	
San Gil (Santander)	1.000	1.400	1.133	+++		Marinilla (Antioquia)	467	600	528	--	
Socorro (Santander)	1.000	1.600	1.333	+++		Medellín, Central					
Sogamoso (Boyacá)	1.136	1.136	1.136	-		Mayorista de Antioquia	400	765	531	-	
Yopal (Casanare)	2.000	2.250	2.125	+++		Medellín, Coomerca	444	800	594	+	
Tomate Riogrande bumangués						Montería (Córdoba)	706	941	817	+	
Barranquilla, Barranquillita	1.800	1.920	1.850	+++		Rionegro (Antioquia)	500	794	661	+++	

Tendencias:

- (---) Variación mayor al -20 %
 (--) Variación entre -10 % y -20 %
 (-) Variación entre 0 % y -10 %

- (=) Variación igual a 0 %
 (+) Variación entre 0 % y 10 %
 (+) Variación entre 10 % y 20 %
 (+++) Variación mayor al 20 %
 (n.d.) No determinado

Frutas frescas

Cayó oferta de maracuyá



Fuente: DANE.

A lo largo de la presente semana se registró un incremento en las cotizaciones mayoristas del maracuyá. Este comportamiento, que se reflejó en veintinueve de los treinta y tres mercados donde se ofreció, fue resultado del menor nivel de oferta de producto de primera calidad. El ingreso se redujo desde los Llanos Orientales, Huila, Santander, Nariño, Valle del Cauca y el Eje Cafetero. En Cali y Pereira, por ejemplo, el kilo se vendió a \$1.325 y a \$1.423, lo que significó un incremento del 19,45 % respecto a la semana anterior.

Asimismo, subieron los precios del mango Tommy, la papaya Maradol, las manzanas importadas, la uvas red globe nacional, verde e Isabela, las naranjas Valencia y Sweet, la pera nacional e importada, la mora de Castilla, los limones común y Tahití, el tomate de árbol, la piña gold, el melón Cantalup, la curuba, la granadilla, las mandarinas común y Oneco, la guayaba pera y la guanábana, entre otras.

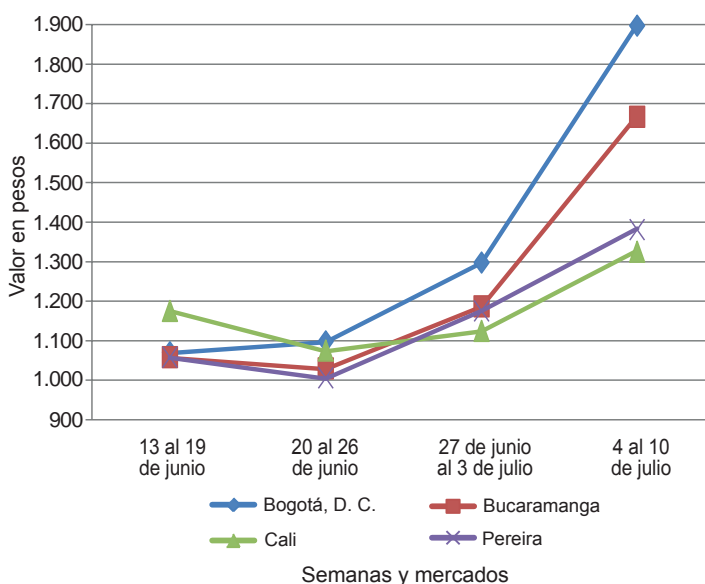
En el caso de la papaya Maradol, los comerciantes manifestaron que se presentó una reducción en el volumen de carga recibido desde La Unión, Alcalá (Valle del Cauca), San Alberto, La Paz (Cesar), Quindío y Risaralda, lo que provocó el incremento de sus precios en veintidós de los treinta y seis mercados donde se ofreció esta semana. En la central mayorista de Antioquia, en Medellín, por ejemplo, el kilo se vendió a \$1.842, lo que significó un alza del 18,84 % respecto a la semana anterior.

Una situación similar se registró para el mango Tommy, pues su precio aumentó en veinticinco de los treinta y dos mercados donde se transó; esto como resultado de la mayor demanda y el menor volumen de carga recibido desde los municipios de Viotá, Apulo, Cachipay (Cundinamarca) y Espinal (Tolima), donde algunos cultivos están finalizando. Lo mismo sucedió con la naranja Valencia, que registró una tendencia al alza, esta vez en veinte de los treinta mercados donde se vendió, como consecuencia de la menor producción en los municipios de La Pintada, Venecia, Támesis, (Antioquia), Chinchiná, Viterbo, Manizales (Caldas), La Tebaida (Quindío) y Lebrija (Santander), entre otros.

Asimismo, los precios de la mora de Castilla subieron debido a un menor volumen de producción en Santander, donde las lluvias afectaron la calidad del producto. A eso se sumó un menor nivel de abastecimiento desde Cundinamarca y Boyacá, lo que generó el incremento de sus cotizaciones en veintisiete de los cuarenta mercados donde se transó esta semana. De igual manera, la cotización del limón común subió como consecuencia de la menor producción en Santander y Tolima, principalmente.

Respecto a las manzanas importadas, el incremento obedeció a la menor oferta procedente de Chile y Estados Unidos y al alza que viene registrando el dólar, lo que acentuó aún más este comportamiento. En el caso de la manzana verde, su precio subió en veinticinco de los treinta y seis mercados donde se cotizó.

Gráfico 5. Comportamiento de los precios del maracuyá 2015 (13 de junio al 10 de julio)



Fuente: SIPSA-DANE.


**Cuadro 2. Mercados mayoristas. Precios de venta de frutas frescas
2015 (4 al 10 de julio)**

Productos y mercados	Pesos por kilogramo				Tenden- cia	Productos y mercados	Pesos por kilogramo				Tenden- cia
	Mínimo	Máximo	Medio				Mínimo	Máximo	Medio		
Aguacate común						Banano criollo (continuación)					
Barranquilla, Barranquillita	1.500	2.000	1.775	-	Medellín, Central						
Buenaventura (Valle del Cauca)	2.000	2.000	2.000	=	Mayorista de Antioquia	600	700	617	+		
Cartagena, Bazurto	2.800	2.800	2.800	-	Medellín, Coomerca	600	650	631	-		
Ibagué, Plaza La 21	1.500	1.500	1.500	=	Neiva, Surabastos	720	880	810	-		
La Ceja (Antioquia)	1.000	1.000	1.000	=	Palmira (Valle del Cauca)	700	750	708	+		
Manizales (Caldas)	1.800	2.000	1.900	=	Pamplona (Norte de Santander)	833	867	850	n.d.		
Medellín, Coomerca	800	900	867	+	Pereira, La 41	600	800	675	+		
Neiva, Surabastos	2.000	2.800	2.350	-	Pereira, Mercasa	500	600	550	-		
Palmira (Valle del Cauca)	1.800	2.000	1.967	-	Popayán (Cauca)	800	800	800	+		
Santa Bárbara (Antioquia)	1.000	1.200	1.100	--	Rionegro (Antioquia)	700	800	721	+		
Tuluá (Valle del Cauca)	1.500	2.000	1.850	+++	San Gil (Santander)	400	520	498	-		
Valledupar, Mercado Nuevo	1.800	2.400	2.078	++	Santa Bárbara (Antioquia)	350	500	413	=		
Villavicencio, CAV	1.143	1.714	1.476	-	Socorro (Santander)	480	520	500	+		
					Sonsón (Antioquia)	400	400	400	=		
Aguacate Hass					Tuluá (Valle del Cauca)	550	600	592	+		
Bogotá, D. C., Corabastos	3.500	4.000	3.800	+	Tunja (Boyacá)	1.100	1.200	1.145	+		
Chiquinquirá (Boyacá)	2.000	2.500	2.250	+							
La Ceja (Antioquia)	1.500	1.800	1.644	+	Banano Urabá						
Medellín, Central					Barranquilla, Barranquillita	600	720	680	-		
Mayorista de Antioquia	2.000	2.200	2.183	+	Barranquilla, Granabastos	720	720	720	=		
Rionegro (Antioquia)	1.800	2.300	2.040	+	Bogotá, D. C., Corabastos	900	1.000	987	-		
San Gil (Santander)	4.000	4.000	4.000	++	Bucaramanga, Centroabastos	1.000	1.100	1.032	+		
San Vicente (Antioquia)	1.900	2.000	1.950	+	Chiquinquirá (Boyacá)	1.000	1.000	1.000	=		
Socorro (Santander)	3.000	3.000	3.000	--	Duitama (Boyacá)	900	900	900	-		
Sonsón (Antioquia)	2.100	2.200	2.150	=	Medellín, Central						
Tunja (Boyacá)	2.500	2.700	2.550	+	Mayorista de Antioquia	800	850	833	=		
					Medellín, Coomerca	400	450	433	-		
Aguacate papelillo					Montería (Córdoba)	700	850	771	+		
Armenia, Mercar	1.600	2.000	1.883	+	Pamplona (Norte de Santander)	1.100	1.100	1.100	=		
Armenia, Retiro	1.200	1.500	1.372	+	Sogamoso (Boyacá)	900	1.000	950	-		
Barranquilla, Barranquillita	1.800	2.000	1.900	=	Tunja (Boyacá)	1.000	1.100	1.025	-		
Bogotá, D. C., Corabastos	2.800	3.000	2.955	-	Valledupar, Mercabastos	725	800	763	+		
Bucaramanga, Centroabastos	3.000	3.500	3.292	+	Villavicencio, CAV	800	880	817	+		
Buenaventura (Valle del Cauca)	2.600	2.800	2.733	-							
Cali, Cavasa	2.000	2.200	2.029	-	Borojó						
Cali, Santa Helena	2.000	2.000	2.000	=	Bogotá, D. C., Corabastos	6.000	7.000	6.750	+++		
Cartagena, Bazurto	3.000	3.000	3.000	n.d.	Bucaramanga, Centroabastos	4.500	4.500	4.500	-		
Chiquinquirá (Boyacá)	2.000	2.500	2.250	-	Cúcuta, Cenabastos	4.000	4.000	4.000	=		
Duitama (Boyacá)	2.500	2.500	2.500	=	Medellín, Central						
Ibagué, Plaza La 21	2.000	2.500	2.125	-	Mayorista de Antioquia	4.500	5.000	4.821	-		
Manizales (Caldas)	1.800	2.000	1.900	+	Montería (Córdoba)	4.000	4.000	4.000	=		
Medellín, Central					Pamplona (Norte de Santander)	6.000	6.000	6.000	n.d.		
Mayorista de Antioquia	1.500	1.800	1.648	-	Villavicencio, CAV	5.000	7.000	6.000	+		
Montería (Córdoba)	2.200	2.400	2.250	---							
Neiva, Surabastos	2.000	2.000	2.000	-	Breva						
Palmira (Valle del Cauca)	2.000	2.200	2.067	--	Ibagué, Plaza La 21	2.400	2.400	2.400	=		
Pereira, La 41	1.600	2.000	1.800	+	Medellín, Central						
Pereira, Mercasa	1.400	1.600	1.538	-	Mayorista de Antioquia	3.000	4.000	3.417	+		
Sincelejo (Sucre)	2.000	2.300	2.217	-							
Sogamoso (Boyacá)	2.200	2.200	2.200	-	Ciruela negra chilena						
Tuluá (Valle del Cauca)	1.800	2.000	1.867	+	Neiva, Surabastos	6.222	6.444	6.333	-		
Tunja (Boyacá)	2.200	2.400	2.280	-							
Villavicencio, CAV	2.500	3.000	2.679	-	Ciruela roja						
					Bogotá, D. C., Corabastos	2.800	3.600	3.250	+++		
Badea					Bucaramanga, Centroabastos	2.400	2.400	2.400	++		
Bucaramanga, Centroabastos	1.250	1.500	1.458	-	Cúcuta, Cenabastos	2.500	2.500	2.500	-		
Ibagué, Plaza La 21	1.300	1.400	1.350	n.d.	Medellín, Central						
Neiva, Surabastos	1.200	1.500	1.325	+	Mayorista de Antioquia	2.300	2.500	2.367	=		
					Neiva, Surabastos	2.520	2.520	2.520	-		
Banano bocadillo					Pamplona (Norte de Santander)	2.500	3.000	2.750	n.d.		
Bogotá, D. C., Corabastos	1.250	1.250	1.250	=	Socorro (Santander)	2.000	2.400	2.200	+		
Medellín, Central					Tunja (Boyacá)	2.000	2.400	2.300	++		
Mayorista de Antioquia	900	900	900	+							
Santa Bárbara (Antioquia)	833	833	833	=	Coco						
Tunja (Boyacá)	1.538	1.692	1.615	+	Armenia, Mercar	1.600	1.600	1.600	=		
					Barranquilla, Barranquillita	1.700	1.800	1.750	=		
Banano criollo					Bogotá, D. C., Corabastos	3.000	3.000	3.000	=		
Armenia, Mercar	400	450	413	-	Bucaramanga, Centroabastos	2.333	2.333	2.333	=		
Armenia, Retiro	220	300	266	--	Buenaventura (Valle del Cauca)	1.111	1.111	1.111	=		
Barranquilla, Barranquillita	540	600	570	-	Cali, Cavasa	1.394	1.515	1.485	+		
Bogotá, D. C., Corabastos	900	900	900	-	Cartagena, Bazurto	2.200	2.250	2.233	+		
Bucaramanga, Centroabastos	1.200	1.300	1.250	-	Cúcuta, Cenabastos	1.400	1.500	1.450	+		
Buenaventura (Valle del Cauca)	750	800	767	=	Manizales (Caldas)	1.806	1.935	1.903	-		
Cali, Cavasa	700	700	700	=	Medellín, Central M						
Cartago (Valle del Cauca)	600	720	653	+	Mayorista de Antioquia	2.308	3.200	2.723	-		
Chiquinquirá (Boyacá)	667	667	667	=	Montería (Córdoba)	2.760	2.800	2.790	+		
Cúcuta, Cenabastos	1.000	1.000	1.000	=	Neiva, Surabastos	2.800	3.000	2.950	+		
Cúcuta, La Nueva Sexta	1.000	1.167	1.056	+	Palmira (Valle del Cauca)	1.389	1.389	1.389	=		
Ibagué, Plaza La 21	560	900	735	+	Pereira, Mercasa	1.600	1.867	1.650	+		
Ipiales (Nariño), Ipiales somos todos	444	519	488	-	Sincelejo (Sucre)	1.600	1.700	1.650	+		
La Ceja (Antioquia)	600	800	675	-	Tuluá (Valle del Cauca)	1.333	1.389	1.361	=		
Manizales (Caldas)	600	800	642	-	Valledupar, Mercado Nuevo	2.500	2.500	2.500	+++		

Cuadro 2. Mercados mayoristas. Precios de venta de frutas frescas (continuación)
2015 (4 al 10 de julio)

Productos y mercados	Pesos por kilogramo				Tendencia	Productos y mercados	Pesos por kilogramo				Tendencia
	Mínimo	Máximo	Medio				Mínimo	Máximo	Medio		
Curuba						Granadilla (continuación)					
Armenia, Mercar	1.500	1.500	1.500		++	Barranquilla, Granabastos	3.500	3.500	3.500		--
Barranquilla, Barranquillita	1.360	1.440	1.400		=	Bogotá, D. C., Corabastos	2.867	3.067	2.972		+
Barranquilla, Granabastos	1.440	1.440	1.440		=	Bucaramanga, Centroabastos	3.000	3.214	3.054		-
Bogotá, D. C., Corabastos	1.136	1.364	1.263		+	Cali, Cavasa	2.333	2.667	2.472		++
Bucaramanga, Centroabastos	720	880	811		+	Cali, Santa Helena	2.267	2.467	2.350		+
Buenaventura (Valle del Cauca)	2.400	2.600	2.467		=	Cartago (Valle del Cauca)	2.333	2.533	2.389		+
Cali, Cavasa	1.750	1.750	1.750		++	Chiquinquirá (Boyacá)	3.333	3.333	3.333		=
Cartagena, Bazurto	1.440	1.440	1.440		=	Duitama (Boyacá)	3.214	3.571	3.393		=
Chiquinquirá (Boyacá)	500	500	500		=	Ibagué, Plaza La 21	1.667	2.333	2.050		+
Cúcuta, Cenabastos	667	917	757		+	Ipiales (Nariño), Ipiales somos todos	2.333	2.333	2.333		-
Duitama (Boyacá)	600	640	620		=	Manizales (Caldas)	1.800	2.667	2.244		+++
Ibagué, Plaza La 21	800	1.000	933		+++	Medellín, Central					
Ipiales (Nariño), Ipiales somos todos	1.000	1.083	1.042		+	Mayorista de Antioquia	2.692	3.077	2.917		++
Manizales (Caldas)	1.200	1.400	1.325		+	Montería (Córdoba)	2.267	3.067	2.675		n.d.
Medellín, Central						Neiva, Surabastos	2.000	2.400	2.146		+
Mayorista de Antioquia	1.200	1.400	1.291		+	Palmira (Valle del Cauca)	2.800	3.000	2.900		-
Neiva, Surabastos	1.000	1.200	1.033		-	Pamplona (Norte de Santander)	3.214	3.571	3.393		++
Pamplona (Norte de Santander)	720	800	773		-	Pasto (Nariño)	1.667	2.000	1.822		--
Pereira, La 41	1.600	1.600	1.600		-	Pereira, La 41	2.000	2.200	2.100		+
Pereira, Mercasa	1.300	1.300	1.300		=	Pereira, Mercasa	2.000	2.667	2.315		+
San Gil (Santander)	1.000	1.120	1.053		++	Popayán (Cauca)	2.333	2.400	2.350		+
Socorro (Santander)	880	1.000	967		+++	Rionegro (Antioquia)	2.462	3.077	2.741		+
Tuluá (Valle del Cauca)	900	1.000	967		=	San Gil (Santander)	3.571	3.571	3.571		-
Tunja (Boyacá)	727	909	824		+	Sogamoso (Boyacá)	3.214	3.571	3.393		=
Valledupar, Mercabastos	1.200	1.200	1.200		+	Tunja (Boyacá)	3.077	3.692	3.308		-
Villavicencio, CAV	1.000	1.280	1.128		++	Ubaté (Cundinamarca)	2.533	2.533	2.533		+
						Valledupar, Mercabastos	3.714	3.714	3.714		-
Durazno importado						Villavicencio, CAV	2.667	3.000	2.872		-
Bogotá, D. C., Corabastos	6.667	7.778	7.111		n.d.	Yopal (Casanare)	3.000	3.333	3.167		n.d.
Medellín, Central											
Mayorista de Antioquia	9.444	10.000	9.965		-	Guanábana					
Durazno nacional						Armenia, Mercar	2.300	2.500	2.433		-
Bogotá, D. C., Corabastos	4.000	5.500	4.480		-	Bogotá, D. C., Corabastos	2.500	2.800	2.650		-
Bucaramanga, Centroabastos	2.400	3.000	2.690		+	Bucaramanga, Centroabastos	2.000	3.000	2.530		+
Chiquinquirá (Boyacá)	4.583	5.000	4.792		+	Cali, Cavasa	2.200	2.300	2.228		-
Medellín, Central						Cartago (Valle del Cauca)	2.400	2.400	2.400		++
Mayorista de Antioquia	3.000	4.000	3.563		+	Chiquinquirá (Boyacá)	2.000	2.000	2.000		=
Pamplona (Norte de Santander)	833	1.500	1.133		+++	Duitama (Boyacá)	2.500	2.500	2.500		=
San Gil (Santander)	2.500	3.000	2.833		++	Ibagué, Plaza La 21	2.800	3.200	3.000		++
Socorro (Santander)	2.500	3.000	2.750		-	Ipiales (Nariño), Ipiales somos todos	2.160	2.160	2.160		+
Tunja (Boyacá)	2.273	2.500	2.386		++	La Ceja (Antioquia)	2.200	2.500	2.336		+
						Manizales (Caldas)	2.000	2.000	2.000		=
Feijoa						Medellín, Central					
Bogotá, D. C., Corabastos	3.500	4.000	3.723		+	Mayorista de Antioquia	1.900	2.400	2.138		++
San Gil (Santander)	2.800	3.000	2.933		+++	Medellín, Coomerca	1.700	1.800	1.765		+
Socorro (Santander)	2.000	2.000	2.000		--	Pamplona (Norte de Santander)	3.500	3.500	3.500		+
Tunja (Boyacá)	1.591	1.818	1.742		++	Pereira, La 41	2.300	2.700	2.467		+
						Pereira, Mercasa	2.000	2.500	2.188		+
Fresa						Popayán (Cauca)	2.500	2.700	2.600		+
Armenia, Mercar	4.800	5.000	4.900		=	Santa Bárbara (Antioquia)	700	800	750		=
Bogotá, D. C., Corabastos	4.500	5.500	4.905		++	Socorro (Santander)	3.000	3.000	3.000		=
Bucaramanga, Centroabastos	4.000	4.000	4.000		+	Tuluá (Valle del Cauca)	1.200	1.600	1.350		++
Cali, Cavasa	3.400	3.600	3.533		+	Tunja (Boyacá)	2.200	2.500	2.327		-
Cali, Santa Helena	5.000	5.000	5.000		=	Valledupar, Mercabastos	4.000	4.000	4.000		+++
Cartago (Valle del Cauca)	3.000	3.000	3.000		-	Villavicencio, CAV	2.800	3.000	2.950		+
Chiquinquirá (Boyacá)	4.000	4.000	4.000		=						
Cúcuta, Cenabastos	4.000	6.000	5.083		+++	Guayaba agria					
Cúcuta, La Nueva Sexta	6.000	6.000	6.000		+++	Armenia, Mercar	1.400	1.600	1.511		+
Duitama (Boyacá)	4.000	4.000	4.000		++	Barranquilla, Barranquillita	1.286	1.500	1.373		+++
Ibagué, Plaza La 21	4.500	5.000	4.625		+	Cartago (Valle del Cauca)	1.300	1.600	1.450		+
Ipiales (Nariño), Ipiales somos todos	2.640	3.040	2.853		-	Manizales (Caldas)	1.500	2.000	1.738		-
Manizales (Caldas)	4.000	4.600	4.375		=	Montería (Córdoba)	1.400	1.800	1.600		+++
Medellín, Central						Pereira, La 41	1.700	2.000	1.825		++
Mayorista de Antioquia	4.500	5.000	4.833		+	Pereira, Mercasa	1.000	1.600	1.438		+++
Medellín, Coomerca	3.500	4.000	3.833		+	Sincelejo (Sucre)	1.600	2.000	1.800		+++
Montería (Córdoba)	3.200	4.400	3.733		+						
Neiva, Surabastos	5.200	5.200	5.200		=	Guayaba Atlántico					
Pamplona (Norte de Santander)	2.500	2.500	2.500		++	Barranquilla, Barranquillita	1.480	1.600	1.533		=
Pasto (Nariño)	3.000	4.000	3.375		=						
Pereira, Mercasa	3.400	3.400	3.400		-	Guayaba común					
San Gil (Santander)	4.000	4.000	4.000		-	Barranquilla, Barranquillita	1.667	1.750	1.688		=
San Vicente (Antioquia)	3.500	3.800	3.596		-	Cartagena, Bazurto	1.600	1.680	1.627		++
Sogamoso (Boyacá)	3.500	3.500	3.500		=	Chiquinquirá (Boyacá)	800	800	800		=
Tunja (Boyacá)	3.733	4.000	3.893		-	Cúcuta, Cenabastos	1.167	1.500	1.340		++
Valledupar, Mercado Nuevo	5.833	5.833	5.833		=	Sincelejo (Sucre)	1.400	1.800	1.533		++
Villavicencio, CAV	3.200	3.800	3.592		+	Valledupar, Mercabastos	1.800	2.000	1.896		++
Yopal (Casanare)	3.500	4.000	3.750		--						
						Guayaba manzana					
Granadilla						Cartago (Valle del Cauca)	1.500	1.500	1.500		=
Armenia, Mercar	2.200	2.400	2.311		+	Manizales (Caldas)	1.500	2.000	1.650		=
Barranquilla, Barranquillita	4.000	4.500	4.358		-	Medellín, Central					
						Mayorista de Antioquia	1.600	2.000	1.794		+


**Cuadro 2. Mercados mayoristas. Precios de venta de frutas frescas (continuación)
2015 (4 al 10 de julio)**

Productos y mercados	Pesos por kilogramo				Tenden- cia	Productos y mercados	Pesos por kilogramo				Tenden- cia
	Mínimo	Máximo	Medio				Mínimo	Máximo	Medio		
Guayaba manzana (continuación)						Limón común (continuación)					
Rionegro (Antioquia)	1.800	2.150	1.978		+	Medellín, Central					
Tuluá (Valle del Cauca)	1.300	1.400	1.333		=	Mayorista de Antioquia	1.357	1.500	1.452		++
Guayaba pera						Medellín, Coomercia	900	1.200	1.004		-
Armenia, Mercar	1.000	1.200	1.133		-	Montería (Córdoba)	1.429	1.786	1.551		++
Barranquilla, Barranquillita	1.800	2.000	1.875		-	Neiva, Surabastos	960	1.120	1.060		++
Barranquilla, Granabastos	1.800	2.000	1.900		--	Pamplona (Norte de Santander)	1.500	2.000	1.750		-
Bogotá, D. C., Corabastos	1.643	2.000	1.818		+++	Pereira, Mercasa	800	1.300	1.083		-
Bucaramanga, Centroabastos	1.400	1.600	1.525		+	Rionegro (Antioquia)	1.500	1.700	1.531		+
Buenaventura (Valle del Cauca)	1.400	1.600	1.517		+	San Gil (Santander)	720	800	791		+++
Cali, Cavasa	1.400	1.600	1.515		+	Sincelejo (Sucre)	1.429	1.857	1.548		+++
Cartago (Valle del Cauca)	1.000	1.300	1.175		-	Socorro (Santander)	720	800	787		+++
Chiquinquirá (Boyacá)	1.300	1.300	1.300		+++	Tunja (Boyacá)	1.280	1.280	1.280		=
Cúcuta, Cenabastos	1.455	2.045	1.833		+++	Villavicencio, CAV	800	800	800		=
Duitama (Boyacá)	1.500	1.500	1.500		-	Limón común Ciénaga					
Ibagué, Plaza La 21	1.400	1.600	1.508		-	Barranquilla, Barranquillita	1.375	1.750	1.505		+
Ipiales (Nariño), Ipiales somos todos	1.500	1.800	1.592		-	Valledupar, Mercado Nuevo	1.000	1.000	1.000		=
La Ceja (Antioquia)	1.200	1.300	1.208		+++	Limón común valluno					
Manizales (Caldas)	900	1.200	1.025		-	Buenaventura (Valle del Cauca)	1.500	1.600	1.533		+++
Medellín, Central						Cali, Cavasa	917	1.167	1.061		++
Mayorista de Antioquia	1.100	1.300	1.200		++	Cali, Santa Helena	1.000	1.083	1.025		++
Medellín, Coomercia	900	1.200	1.075		++	Palmira (Valle del Cauca)	1.000	1.250	1.125		+
Neiva, Surabastos	1.200	1.600	1.494		--	Tuluá (Valle del Cauca)	750	917	833		+
Palmira (Valle del Cauca)	1.400	1.600	1.517		++	Limón mandarina					
Pamplona (Norte de Santander)	2.045	2.273	2.159		++	Armenia, Mercar	500	600	589		+
Pasto (Nariño)	1.000	1.700	1.400		=	Ibagué, Plaza La 21	600	600	600		+
Pereira, La 41	1.000	1.200	1.125		+	La Ceja (Antioquia)	500	600	550		+++
Popayán (Cauca)	1.250	1.300	1.275		+	Medellín, Central					
Rionegro (Antioquia)	1.300	1.600	1.493		+	Mayorista de Antioquia	500	600	563		+
San Gil (Santander)	1.800	2.000	1.867		++	Medellín, Coomercia	500	600	569		-
Socorro (Santander)	1.700	1.700	1.700		+	Peñol (Antioquia)	500	550	529		-
Sogamoso (Boyacá)	1.500	1.500	1.500		-	Santa Bárbara (Antioquia)	200	300	250		=
Tuluá (Valle del Cauca)	1.200	1.400	1.283		-	Villavicencio, CAV	800	1.200	972		---
Ubaté (Cundinamarca)	1.200	1.700	1.450		--	Yopal (Casanare)	1.000	1.000	1.000		-
Villavicencio, CAV	800	1.200	1.008		+	Limón Tahití					
Yopal (Casanare)	1.700	1.800	1.750		--	Armenia, Mercar	600	700	665		-
Gulupa						Bogotá, D. C., Corabastos	1.000	1.000	1.000		++
Bogotá, D. C., Corabastos	1.067	1.333	1.153		+	Bucaramanga, Centroabastos	400	520	445		++
Medellín, Central						Bucaramanga, Mercados del centro	400	400	400		n.d.
Mayorista de Antioquia	800	1.000	933		++	Cali, Cavasa	900	1.000	944		+
Neiva, Surabastos	1.200	1.200	1.200		-	Cali, Santa Helena	800	900	833		+
Peñol (Antioquia)	1.150	1.250	1.200		--	Cartago (Valle del Cauca)	800	1.000	950		=
Sonsón (Antioquia)	800	800	800		=	Duitama (Boyacá)	600	600	600		=
Higo						Ibagué, Plaza La 21	960	960	960		++
Bogotá, D. C., Corabastos	2.800	3.000	2.975		-	Manizales (Caldas)	500	800	633		+++
Medellín, Central						Medellín, Central					
Mayorista de Antioquia	1.500	1.800	1.775		++	Mayorista de Antioquia	700	800	742		++
Sonsón (Antioquia)	2.000	2.300	2.125		++	Medellín, Coomercia	800	900	869		+
Kiwi						Neiva, Surabastos	480	480	480		--
Bogotá, D. C., Corabastos	4.500	5.000	4.600		-	Palmira (Valle del Cauca)	1.000	1.200	1.083		+
Bucaramanga, Centroabastos	4.000	4.500	4.198		+	Pamplona (Norte de Santander)	625	833	703		-
Cali, Cavasa	4.500	4.500	4.500		+	Pasto (Nariño)	500	900	750		+++
Cali, Santa Helena	3.800	4.000	3.833		-	Pereira, Mercasa	400	1.000	594		+++
Chiquinquirá (Boyacá)	5.000	5.000	5.000		+	Rionegro (Antioquia)	900	1.200	1.014		-
Cúcuta, Cenabastos	6.000	8.000	6.500		+	San Gil (Santander)	480	480	480		+
Ibagué, Plaza La 21	4.200	4.300	4.250		-	Socorro (Santander)	480	480	480		+++
Manizales (Caldas)	5.000	5.556	5.296		-	Sogamoso (Boyacá)	682	818	750		=
Medellín, Central						Tunja (Boyacá)	560	600	597		-
Mayorista de Antioquia	3.800	4.200	4.067		+	Ubaté (Cundinamarca)	909	1.091	1.000		++
Neiva, Surabastos	4.800	5.200	5.000		=	Villavicencio, CAV	520	720	585		=
Pamplona (Norte de Santander)	7.000	8.000	7.500		=	Lulo					
Pasto (Nariño)	5.000	5.333	5.111		+	Armenia, Mercar	1.800	2.200	1.956		+++
Pereira, Mercasa	3.600	4.500	4.033		+	Barranquilla, Barranquillita	2.800	3.000	2.950		=
Popayán (Cauca)	4.800	5.000	4.850		+	Barranquilla, Granabastos	2.800	3.000	2.900		=
San Gil (Santander)	5.500	5.500	5.500		+	Bogotá, D. C., Corabastos	1.800	2.200	2.002		-
Tuluá (Valle del Cauca)	4.400	4.600	4.500		+	Buenaventura (Valle del Cauca)	2.000	2.600	2.367		-
Tunja (Boyacá)	5.000	5.556	5.356		+	Cali, Cavasa	1.600	1.800	1.694		+
Villavicencio, CAV	4.500	5.000	4.542		-	Cali, Santa Helena	1.600	1.600	1.600		+
Limón común						Cartagena, Bazurto	3.500	3.600	3.533		-
Armenia, Mercar	1.200	1.200	1.200		+++	Cartago (Valle del Cauca)	1.600	1.800	1.675		--
Bogotá, D. C., Corabastos	1.214	1.429	1.321		++	Cúcuta, Cenabastos	2.500	3.000	2.679		-
Bucaramanga, Centroabastos	720	800	750		+	Cúcuta, La Nueva Sexta	2.500	3.000	2.833		-
Cartagena, Bazurto	1.400	1.600	1.467		+++	Duitama (Boyacá)	1.800	1.880	1.840		-
Cartago (Valle del Cauca)	1.200	1.400	1.300		+	Ibagué, Plaza La 21	1.800	2.240	1.998		--
Chiquinquirá (Boyacá)	1.214	1.714	1.464		+++	Ipiales (Nariño), Ipiales somos todos	1.300	1.300	1.300		-
Cúcuta, Cenabastos	1.000	1.300	1.182		++	Manizales (Caldas)	1.500	2.000	1.800		+
Cúcuta, La Nueva Sexta	667	1.250	1.038		+++	Medellín, Central					
Ibagué, Plaza La 21	1.280	1.440	1.340		+++	Mayorista de Antioquia	1.200	1.700	1.446		-

Cuadro 2. Mercados mayoristas. Precios de venta de frutas frescas (continuación)
2015 (4 al 10 de julio)

Productos y mercados	Pesos por kilogramo				Tendencia	Productos y mercados	Pesos por kilogramo				Tendencia		
	Mínimo	Máximo	Medio	Precios			Mínimo	Máximo	Medio	Precios			
Lulo (continuación)						Mango de azúcar							
Medellín, Coomerca	1.000	1.700	1.352	-		Barranquilla, Barranquillita	2.120	2.200	2.170	=			
Neiva, Surabastos	1.600	2.000	1.800	-		Bogotá, D. C., Corabastos	2.200	2.800	2.452	+			
Palmira (Valle del Cauca)	1.700	1.800	1.750	--		Bucaramanga, Centroabastos	2.000	2.200	2.175	+			
Pamplona (Norte de Santander)	2.000	2.500	2.117	+		Cartagena, Bazaruto	1.600	1.800	1.667	-			
Pasto (Nariño)	957	1.304	1.145	+		Medellín, Central							
Pereira, La 41	1.500	1.800	1.675	-		Mayorista de Antioquia	1.200	1.400	1.283	+			
Pereira, Mercasa	1.500	2.000	1.838	++		Tunja (Boyacá)	2.045	2.273	2.197	+			
Popayán (Cauca)	1.400	1.480	1.440	-		Villavicencio, CAV	2.400	2.600	2.533	-			
San Gil (Santander)	2.200	2.200	2.200	+		Mango manzano							
Sincelejo (Sucre)	2.400	2.500	2.483	+		Armenia, Mercar	1.333	1.417	1.361	+			
Socorro (Santander)	1.600	1.600	1.600	-		Buenaventura (Valle del Cauca)	2.200	2.300	2.233	+			
Sogamoso (Boyacá)	1.800	1.800	1.800	=		Cartago (Valle del Cauca)	1.800	2.000	1.925	++			
Tuluá (Valle del Cauca)	1.600	1.800	1.663	+		Medellín, Central							
Tunja (Boyacá)	1.957	2.391	2.152	-		Mayorista de Antioquia	1.200	1.200	1.200	+			
Valledupar, Mercabastos	1.800	2.400	2.007	-		Pamplona (Norte de Santander)	1.600	1.600	1.600	=			
Villavicencio, CAV	1.800	2.200	2.017	-		Pereira, La 41	1.500	1.667	1.542	++			
Yopal (Casanare)	2.500	2.750	2.625	n.d.		Pereira, Mercasa	1.500	1.667	1.590	+			
						Tunja (Boyacá)	1.500	1.591	1.582	+			
Mandarina arrayana						Mango reina							
Bogotá, D. C., Corabastos	1.136	1.364	1.225	+		Armenia, Mercar	917	1.167	1.042	+			
Buenaventura (Valle del Cauca)	1.200	1.500	1.367	=		Ibagué, Plaza La 21	1.400	1.600	1.500	-			
Cali, Cavasa	800	1.000	958	=		Manizales (Caldas)	1.667	2.000	1.833	n.d.			
Chiquinquirá (Boyacá)	720	720	720	=		Pereira, Mercasa	1.417	1.417	1.417	++			
Duitama (Boyacá)	1.000	1.000	1.000	+		Mango Tommy							
Ibagué, Plaza La 21	520	640	573	-		Armenia, Mercar	1.250	1.333	1.278	+			
Neiva, Surabastos	720	800	795	+		Barranquilla, Barranquillita	1.600	1.800	1.700	=			
Palmira (Valle del Cauca)	800	1.000	933	-		Bogotá, D. C., Corabastos	2.955	3.409	3.159	+			
Popayán (Cauca)	640	680	650	-		Bucaramanga, Centroabastos	2.400	2.400	2.400	+			
San Gil (Santander)	720	800	747	-		Buenaventura (Valle del Cauca)	2.100	2.300	2.225	-			
Socorro (Santander)	560	600	580	-		Cali, Cavasa	2.600	3.000	2.750	-			
Sogamoso (Boyacá)	1.000	1.000	1.000	=		Cali, Santa Helena	2.000	2.000	2.000	+			
Tuluá (Valle del Cauca)	700	900	775	+		Chiquinquirá (Boyacá)	1.667	1.833	1.750	+			
Tunja (Boyacá)	909	1.045	924	+		Cúcuta, Cenabastos	1.167	1.333	1.292	+			
Villavicencio, CAV	800	1.080	925	-		Duitama (Boyacá)	2.273	2.273	2.273	=			
Mandarina común						Ibagué, Plaza La 21	2.400	2.400	2.400	+++			
Barranquilla, Barranquillita	1.083	1.167	1.135	=		Ipiales (Nariño), Ipiales somos todos	2.200	2.400	2.333	+			
Barranquilla, Granabastos	1.136	1.455	1.348	++		La Ceja (Antioquia)	2.500	2.500	2.500	+			
Bucaramanga, Centroabastos	1.087	1.174	1.120	+++		Manizales (Caldas)	2.083	2.500	2.222	+			
Bucaramanga, Mercados del centro	800	800	800	=		Medellín, Central							
Cartagena, Bazaruto	1.591	1.591	1.591	+		Mayorista de Antioquia	2.600	3.000	2.727	+			
Cúcuta, Cenabastos	800	800	800	=		Medellín, Coomerca	2.000	2.500	2.140	-			
Cúcuta, La Nueva Sexta	800	1.000	825	-		Neiva, Surabastos	1.720	1.800	1.780	+			
Ipiales (Nariño), Ipiales somos todos	1.250	1.400	1.308	-		Palmira (Valle del Cauca)	3.000	3.200	3.100	++			
Montería (Córdoba)	1.200	1.280	1.220	++		Pamplona (Norte de Santander)	1.800	2.000	1.900	n.d.			
Pamplona (Norte de Santander)	800	1.200	972	-		Pasto (Nariño)	1.600	2.400	2.020	+++			
Santa Bárbara (Antioquia)	300	400	350	--		Pereira, La 41	1.500	1.667	1.542	++			
Socorro (Santander)	720	800	760	+		Pereira, Mercasa	1.500	1.667	1.611	+			
Tunja (Boyacá)	1.250	1.500	1.383	++		Popayán (Cauca)	2.640	2.720	2.680	+++			
Valledupar, Mercabastos	1.200	1.400	1.333	++		Socorro (Santander)	1.400	1.400	1.400	-			
Mandarina Oneco						Sogamoso (Boyacá)	2.500	2.500	2.500	+++			
Armenia, Mercar	500	600	522	+		Tuluá (Valle del Cauca)	1.943	2.080	2.006	+			
Armenia, Retiro	250	320	283	-		Tunja (Boyacá)	2.045	2.273	2.236	+			
Cali, Cavasa	800	1.000	958	+		Villavicencio, CAV	2.600	2.800	2.742	++			
Cartago (Valle del Cauca)	1.000	1.000	1.000	=		Yopal (Casanare)	1.680	1.800	1.740	+++			
Ibagué, Plaza La 21	520	640	578	-		Manzana nacional							
Manizales (Caldas)	600	1.000	850	+		Medellín, Central							
Medellín, Central						Mayorista de Antioquia	3.500	3.500	3.500	=			
Mayorista de Antioquia	1.100	1.200	1.175	+		Manzana roja importada							
Medellín, Coomerca	800	900	869	+		Armenia, Mercar	3.158	3.421	3.289	=			
Pereira, Mercasa	400	800	515	+		Barranquilla, Barranquillita	3.579	3.789	3.658	=			
Rionegro (Antioquia)	1.000	1.500	1.326	+		Bogotá, D. C., Corabastos	3.421	3.684	3.593	+			
Santa Bárbara (Antioquia)	400	550	463	-		Bucaramanga, Centroabastos	3.000	3.250	3.095	+			
Mango común						Buenaventura (Valle del Cauca)	4.211	4.211	4.211	++			
Armenia, Mercar	750	833	778	+		Cali, Santa Helena	3.053	3.053	3.053	-			
Bogotá, D. C., Corabastos	1.957	2.174	2.065	++		Cartagena, Bazaruto	3.368	3.474	3.439	+			
Cali, Cavasa	1.400	1.600	1.500	++		Cartago (Valle del Cauca)	3.158	3.263	3.184	+			
Cali, Santa Helena	960	1.000	990	+		Cúcuta, Cenabastos	3.500	3.750	3.571	-			
Cartago (Valle del Cauca)	1.000	1.000	1.000	---		Duitama (Boyacá)	3.500	3.750	3.625	=			
Manizales (Caldas)	1.250	1.250	1.250	+		Ibagué, Plaza La 21	3.421	3.684	3.526	-			
Medellín, Central						Ipiales (Nariño), Ipiales somos todos	3.684	3.789	3.696	+			
Mayorista de Antioquia	1.000	1.600	1.281	+		La Ceja (Antioquia)	3.158	3.684	3.468	+			
Medellín, Coomerca	800	1.000	855	--		Manizales (Caldas)	3.368	3.684	3.456	-			
Pereira, La 41	1.000	1.250	1.063	+		Medellín, Central							
Pereira, Mercasa	1.000	1.667	1.191	++		Mayorista de Antioquia	3.158	3.421	3.243	-			
Santa Bárbara (Antioquia)	600	800	700	--		Montería (Córdoba)	3.421	3.421	3.421	=			
Tunja (Boyacá)	870	957	948	+		Neiva, Surabastos	3.579	3.684	3.632	=			
Mango costeño						Palmira (Valle del Cauca)	3.579	3.684	3.632	++			
Montería (Córdoba)	714	1.000	840	+++									


**Cuadro 2. Mercados mayoristas. Precios de venta de frutas frescas (continuación)
2015 (4 al 10 de julio)**

Productos y mercados	Pesos por kilogramo				Tenden- cia	Productos y mercados	Pesos por kilogramo				Tenden- cia
	Mínimo	Máximo	Medio				Mínimo	Máximo	Medio		
Manzana roja importada (continuación)						Maracuyá					
Pamplona (Norte de Santander)	3.750	4.100	3.925		++	Armenia, Mercar	1.000	1.300	1.208		+++
Pasto (Nariño)	3.421	3.947	3.684		+	Bogotá, D. C., Corabastos	1.500	2.200	1.958		+++
Pereira, La 41	3.421	3.684	3.482		+	Bucaramanga, Centroabastos	1.667	1.667	1.667		+++
Pereira, Mercasa	3.158	3.684	3.421		+	Buenaventura (Valle del Cauca)	1.300	1.700	1.483		++
Popayán (Cauca)	3.684	3.842	3.737		+	Cali, Cavasa	1.200	1.500	1.371		++
Rionegro (Antioquia)	3.684	4.000	3.757		+	Cali, Santa Helena	1.200	1.400	1.325		++
San Gil (Santander)	3.500	3.750	3.667		+	Cartago (Valle del Cauca)	1.300	1.500	1.400		+++
Sincelejo (Sucre)	3.750	3.750	3.750		+	Chiquinquirá (Boyacá)	1.200	2.200	1.725		+++
Socorro (Santander)	4.250	4.250	4.250		=	Duitama (Boyacá)	1.400	1.400	1.400		+
Sogamoso (Boyacá)	3.500	3.700	3.575		-	Ibagué, Plaza La 21	1.200	1.600	1.293		+++
Tuluá (Valle del Cauca)	3.421	3.579	3.513		-	La Ceja (Antioquia)	1.300	1.700	1.461		+
Tunja (Boyacá)	3.684	3.947	3.911		=	Manizales (Caldas)	1.000	1.500	1.200		+++
Valledupar, Mercado Nuevo	3.579	3.579	3.579		+	Medellín, Coomerca	1.000	1.200	1.113		++
Villavicencio, CAV	3.421	4.211	3.607		+	Montería (Córdoba)	1.200	1.560	1.397		+
Yopal (Casanare)	3.947	4.211	4.079		++	Palmira (Valle del Cauca)	1.200	1.400	1.283		-
						Pamplona (Norte de Santander)	2.000	3.000	2.375		+++
						Pasto (Nariño)	889	1.333	1.091		+++
						Pereira, Mercasa	1.200	1.800	1.423		+++
						Popayán (Cauca)	1.400	1.600	1.525		+++
						Rionegro (Antioquia)	1.400	1.800	1.611		-
						San Gil (Santander)	1.600	2.000	1.733		+++
						Santa Bárbara (Antioquia)	700	1.000	825		++
						Socorro (Santander)	1.600	1.600	1.600		+++
						Sonsón (Antioquia)	900	1.000	963		=
						Tunja (Boyacá)	1.500	2.000	1.853		+++
						Ubaté (Cundinamarca)	1.800	2.000	1.900		-
						Valledupar, Mercabastos	1.300	1.300	1.300		+
						Villavicencio, CAV	1.500	2.200	1.813		+++
						Yopal (Casanare)	2.000	2.500	2.250		+++
Manzana royal gala importada						Maracuyá antioqueño					
Armenia, Mercar	3.158	3.421	3.289		=	Medellín, Central					
Bogotá, D. C., Corabastos	3.421	3.789	3.646		+	Mayorista de Antioquia	1.000	1.300	1.188		++
Bucaramanga, Centroabastos	3.400	3.500	3.481		+	Montería (Córdoba)	1.200	1.600	1.350		+
Cali, Cavasa	3.421	3.421	3.421		+	Sincelejo (Sucre)	1.500	1.800	1.722		++
Cali, Santa Helena	3.000	3.158	3.096		+						
Cartago (Valle del Cauca)	3.158	3.684	3.421		+	Maracuyá huilense					
Cúcuta, Cenabastos	3.750	3.900	3.785		-	Neiva, Surabastos	1.500	2.000	1.806		++
Duitama (Boyacá)	3.500	3.500	3.500		=	Maracuyá santandereano					
Ibagué, Plaza La 21	3.421	3.684	3.526		-	Barranquilla, Barranquillita	1.733	1.867	1.828		++
Ipiales (Nariño), Ipiales somos todos	4.105	4.211	4.181		+	Cartagena, Bazurto	1.833	2.000	1.944		+++
La Ceja (Antioquia)	3.263	3.947	3.687		+	Valledupar, Mercabastos	1.667	2.000	1.861		++
Manizales (Caldas)	3.368	3.684	3.456		-	Maracuyá valluno					
Medellín, Central						Barranquilla, Barranquillita	1.600	2.000	1.875		+++
Mayorista de Antioquia	3.421	3.684	3.592		+	Barranquilla, Granabastos	1.800	2.100	2.033		+++
Montería (Córdoba)	3.421	3.789	3.614		+	Cartagena, Bazurto	2.000	2.400	2.133		++
Neiva, Surabastos	3.579	3.895	3.707		+	Medellín, Central					
Palmira (Valle del Cauca)	3.158	3.421	3.355		+	Mayorista de Antioquia	1.500	1.800	1.660		++
Pamplona (Norte de Santander)	4.000	4.200	4.100		+	Melón Cantalup					
Pasto (Nariño)	3.947	4.474	4.298		+	Armenia, Mercar	1.400	1.500	1.492		+
Pereira, La 41	3.421	3.684	3.526		+	Barranquilla, Barranquillita	1.800	2.000	1.900		-
Pereira, Mercasa	3.263	3.684	3.456		+	Barranquilla, Granabastos	1.800	2.000	1.850		=
Popayán (Cauca)	3.947	4.105	4.044		+	Bogotá, D. C., Corabastos	2.000	2.400	2.156		+++
Rionegro (Antioquia)	3.684	4.053	3.781		+	Bucaramanga, Centroabastos	1.800	2.000	1.850		++
San Gil (Santander)	3.500	3.900	3.767		+	Cali, Cavasa	1.300	1.400	1.335		++
Tuluá (Valle del Cauca)	3.474	3.684	3.579		+	Cartagena, Bazurto	1.100	2.000	1.458		+
Tunja (Boyacá)	3.947	4.211	4.168		+	Cartago (Valle del Cauca)	1.000	1.400	1.250		-
Ubaté (Cundinamarca)	3.500	3.500	3.500		++	Chiquinquirá (Boyacá)	1.200	1.500	1.350		+
Valledupar, Mercado Nuevo	3.250	3.250	3.250		=	Cúcuta, La Nueva Sexta	1.500	1.500	1.500		+
Villavicencio, CAV	3.421	4.211	3.651		-	Duitama (Boyacá)	1.500	1.500	1.500		=
						Ibagué, Plaza La 21	1.600	2.000	1.767		++
						Ipiales (Nariño), Ipiales somos todos	1.400	1.800	1.683		++
						Manizales (Caldas)	1.429	1.714	1.500		++
						Medellín, Central					
						Mayorista de Antioquia	1.200	2.000	1.738		+++
						Montería (Córdoba)	2.200	2.500	2.342		-
						Neiva, Surabastos	1.400	2.000	1.669		++
						Palmira (Valle del Cauca)	1.200	1.300	1.267		+
						Pamplona (Norte de Santander)	2.000	2.000	2.000		+++
						Pasto (Nariño)	1.000	2.000	1.767		+
						Pereira, Mercasa	1.200	1.600	1.463		-
						San Gil (Santander)	1.400	1.400	1.400		=
						Sincelejo (Sucre)	2.000	2.500	2.250		=
						Socorro (Santander)	1.800	1.800	1.800		+++
						Sogamoso (Boyacá)	1.500	1.500	1.500		-
						Tuluá (Valle del Cauca)	1.000	1.200	1.167		=
						Tunja (Boyacá)	2.000	2.200	2.107		+++
						Ubaté (Cundinamarca)	2.000	2.300	2.150		-
						Valledupar, Mercado Nuevo	1.200	1.300	1.250		+

Cuadro 2. Mercados mayoristas. Precios de venta de frutas frescas (continuación)
2015 (4 al 10 de julio)

Productos y mercados	Pesos por kilogramo				Tendencia	Productos y mercados	Pesos por kilogramo				Tendencia
	Mínimo	Máximo	Medio				Mínimo	Máximo	Medio		
Melón Cantalup (continuación)						Naranja Valencia (continuación)					
Villavicencio, CAV	1.800	2.200	2.008		++	Cartago (Valle del Cauca)	400	440	410		+
Yopal (Casanare)	1.650	1.700	1.675		n.d.	Cúcuta, Cenabastos	500	500	500		=
Mora de Castilla						Duitama (Boyacá)	727	727	727		=
Armenia, Mercar	2.200	2.800	2.594		+	Ibagué, Plaza La 21	560	560	560		+++
Barranquilla, Barranquillita	1.920	3.000	2.430		++	Ipiales (Nariño), Ipiales somos todos	550	625	592		++
Barranquilla, Granabastos	1.920	2.800	2.360		++	La Ceja (Antioquia)	1.000	1.200	1.100		+
Bogotá, D. C., Corabastos	1.846	2.308	2.014		-	Manizales (Caldas)	400	600	500		++
Bucaramanga, Centroabastos	1.360	2.000	1.667		++	Medellín, Central					
Buenaventura (Valle del Cauca)	2.400	3.000	2.700		+	Mayorista de Antioquia	900	1.100	996		+
Cali, Cavasa	1.840	1.840	1.840		+	Medellín, Coomerca	700	900	813		+
Cali, Santa Helena	1.600	1.600	1.600		-	Palmira (Valle del Cauca)	360	440	410		+
Cartagena, Bazurto	2.000	3.200	2.637		+++	Pasto (Nariño)	500	700	587		+
Cartago (Valle del Cauca)	2.000	2.400	2.133		+	Popayán (Cauca)	420	560	475		++
Chiquinquirá (Boyacá)	1.429	1.800	1.589		+	Rionegro (Antioquia)	1.000	1.300	1.132		-
Cúcuta, La Nueva Sexta	1.667	2.000	1.889		-	Sincelejo (Sucre)	800	900	844		++
Duitama (Boyacá)	2.000	2.000	2.000		-	Tunja (Boyacá)	700	860	796		++
Ibagué, Plaza La 21	1.600	2.000	1.817		+	Valledupar, Mercado Nuevo	600	600	600		-
Ipiales (Nariño), Ipiales somos todos	1.000	1.250	1.135		---	Villavicencio, CAV	600	700	638		+
Manizales (Caldas)	2.500	2.800	2.600		++	Yopal (Casanare)	700	700	700		--
Marinilla (Antioquia)	1.200	1.500	1.375		-	Papaya hawaiana					
Medellín, Central						Chiquinquirá (Boyacá)	1.000	1.000	1.000		=
Mayorista de Antioquia	1.000	1.500	1.273		+	La Ceja (Antioquia)	1.400	1.700	1.561		+
Medellín, Coomerca	1.200	1.300	1.247		+	Medellín, Central					
Montería (Córdoba)	1.667	2.000	1.833		+	Mayorista de Antioquia	1.071	1.429	1.313		+
Neiva, Surabastos	1.280	1.760	1.460		+	Medellín, Coomerca	1.300	1.500	1.467		++
Pamplona (Norte de Santander)	800	1.200	1.009		+++	Rionegro (Antioquia)	1.300	2.000	1.521		+
Pasto (Nariño)	1.625	2.000	1.865		+	Papaya Maradol					
Pereira, La 41	2.000	2.200	2.100		-	Armenia, Mercar	800	1.200	958		+++
Pereira, Mercasa	1.800	2.000	1.867		-	Barranquilla, Barranquillita	1.700	2.000	1.867		+
Popayán (Cauca)	1.600	1.760	1.640		+	Barranquilla, Granabastos	2.000	2.000	2.000		=
San Gil (Santander)	960	1.200	1.093		--	Bogotá, D. C., Corabastos	833	944	870		+
San Vicente (Antioquia)	1.500	1.600	1.550		++	Bucaramanga, Centroabastos	800	1.100	899		-
Sincelejo (Sucre)	1.500	1.700	1.611		+	Buenaventura (Valle del Cauca)	1.400	1.500	1.433		+++
Socorro (Santander)	1.400	2.000	1.700		-	Cali, Cavasa	1.200	1.300	1.233		+++
Sogamoso (Boyacá)	2.000	2.000	2.000		+++	Cali, Santa Helena	1.000	1.300	1.100		+
Tuluá (Valle del Cauca)	1.760	1.920	1.813		=	Cartagena, Bazurto	1.500	1.750	1.667		+
Ubaté (Cundinamarca)	2.250	2.250	2.250		++	Chiquinquirá (Boyacá)	400	480	440		-
Valledupar, Mercabastos	2.400	2.400	2.400		++	Cúcuta, Cenabastos	1.000	1.000	1.000		=
Villavicencio, CAV	2.000	2.500	2.229		+	Cúcuta, La Nueva Sexta	1.000	1.000	1.000		-
Yopal (Casanare)	1.875	2.250	2.063		-	Duitama (Boyacá)	650	700	675		=
Naranja común						Ibagué, Plaza La 21	800	1.500	1.150		++
Barranquilla, Barranquillita	760	800	780		-	Ipiales (Nariño), Ipiales somos todos	1.700	1.700	1.700		+
Bucaramanga, Centroabastos	600	700	650		+	La Ceja (Antioquia)	1.800	1.900	1.844		+
Bucaramanga, Mercados del centro	500	500	500		=	Manizales (Caldas)	1.400	1.600	1.500		++
Cali, Cavasa	267	417	353		+++	Medellín, Central					
Chiquinquirá (Boyacá)	320	360	340		+	Mayorista de Antioquia	1.500	2.000	1.842		++
Cúcuta, Cenabastos	267	433	338		+	Medellín, Coomerca	500	600	594		-
Ibagué, Plaza La 21	288	320	309		+++	Neiva, Surabastos	1.000	1.000	1.000		=
Neiva, Surabastos	208	288	263		+	Palmira (Valle del Cauca)	1.100	1.200	1.150		+
Pamplona (Norte de Santander)	300	400	349		+++	Pamplona (Norte de Santander)	1.200	1.500	1.417		-
San Gil (Santander)	500	600	533		-	Pasto (Nariño)	1.500	2.000	1.733		+++
Santa Bárbara (Antioquia)	300	400	350		-	Pereira, La 41	1.300	1.600	1.488		+++
Sonsón (Antioquia)	440	500	480		=	Pereira, Mercasa	1.000	1.400	1.206		++
Tunja (Boyacá)	367	417	408		+	Popayán (Cauca)	1.000	1.100	1.017		+
Ubaté (Cundinamarca)	480	500	490		-	San Gil (Santander)	1.000	1.000	1.000		+
Valledupar, Mercado Nuevo	720	800	773		+	Sogamoso (Boyacá)	700	700	700		=
Naranja Sweet						Tuluá (Valle del Cauca)	900	1.000	950		+++
Armenia, Mercar	400	500	457		+++	Tunja (Boyacá)	611	722	689		--
Armenia, Retiro	280	440	336		+++	Ubaté (Cundinamarca)	556	778	667		--
Bogotá, D. C., Corabastos	1.000	1.100	1.003		++	Valledupar, Mercado Nuevo	600	700	667		++
Cali, Cavasa	360	500	447		++	Villavicencio, CAV	500	600	552		-
Cartago (Valle del Cauca)	500	560	530		+	Papaya melona					
Ibagué, Plaza La 21	560	700	615		+++	Bucaramanga, Centroabastos	1.120	1.200	1.160		=
Neiva, Surabastos	511	644	592		+++	Medellín, Central					
Pasto (Nariño)	500	700	617		-	Mayorista de Antioquia	1.200	1.200	1.200		=
Pereira, Mercasa	400	700	519		+	Papaya redonda					
Tuluá (Valle del Cauca)	500	600	577		++	Bucaramanga, Centroabastos	900	900	900		n.d.
Naranja Valencia						Medellín, Central					
Armenia, Mercar	300	400	353		+++	Mayorista de Antioquia	1.200	1.200	1.200		=
Armenia, Retiro	240	360	281		+++	Patilla					
Barranquilla, Barranquillita	880	920	900		=	Armenia, Mercar	700	700	700		=
Bogotá, D. C., Corabastos	1.000	1.100	1.003		++	Barranquilla, Barranquillita	800	850	820		=
Bucaramanga, Centroabastos	640	680	666		+	Bogotá, D. C., Corabastos	750	800	790		+
Bucaramanga, Mercados del centro	640	640	640		+++	Bucaramanga, Centroabastos	850	900	878		+
Buenaventura (Valle del Cauca)	800	840	813		=	Cali, Cavasa	1.000	1.000	1.000		=
Cali, Cavasa	400	400	400		+	Cali, Santa Helena	850	900	875		-
Cali, Santa Helena	360	400	380		-	Cartagena, Bazurto	800	800	800		=
Cartagena, Bazurto	800	800	800		=						

Cuadro 2. Mercados mayoristas. Precios de venta de frutas frescas (conclusión) 2015 (4 al 10 de julio)

Productos y mercados	Pesos por kilogramo				Tendencia	Productos y mercados	Pesos por kilogramo				Tendencia
	Mínimo	Máximo	Medio	Precios			Mínimo	Máximo	Medio	Precios	
Tomate de árbol (continuación)						Uva Isabela (continuación)					
Bucaramanga, Centroabastos	1.520	1.800	1.670		+	Duitama (Boyacá)	2.500	2.500	2.500		=
Buenaventura (Valle del Cauca)	2.000	2.200	2.067		=	Ibagué, Plaza La 21	2.240	2.560	2.380		+
Cali, Cavasa	1.300	1.500	1.435		-	Ipiales (Nariño), Ipiales somos todos	2.600	2.800	2.728		++
Cali, Santa Helena	1.400	1.500	1.475		-	Medellín, Central					
Carmen de Viboral (Antioquia)	1.100	1.100	1.100		=	Mayorista de Antioquia	2.400	2.600	2.475		-
Cartagena, Bazurto	1.700	2.000	1.883		-	Neiva, Surabastos	1.600	1.800	1.700		-
Chiquinquirá (Boyacá)	1.800	2.000	1.900		-	Palmira (Valle del Cauca)	1.840	1.920	1.860		+
El Santuario (Antioquia)	1.100	1.200	1.163		-	Pamplona (Norte de Santander)	3.000	3.200	3.100		+
Ibagué, Plaza La 21	1.600	2.240	1.920		+++	Pasto (Nariño)	1.840	2.080	1.964		+
Ipiales (Nariño), Ipiales somos todos	933	1.100	1.013		+	Popayán (Cauca)	2.600	3.000	2.800		-
La Ceja (Antioquia)	1.300	1.600	1.439		++	Rionegro (Antioquia)	2.800	3.000	2.933		+
Manizales (Caldas)	1.400	1.600	1.500		+	San Gil (Santander)	2.800	2.960	2.853		-
Marinilla (Antioquia)	1.000	1.300	1.211		+	Socorro (Santander)	2.800	2.800	2.800		+
Medellín, Central						Tuluá (Valle del Cauca)	2.000	2.200	2.067		=
Mayorista de Antioquia	1.400	1.500	1.432		-	Tunja (Boyacá)	2.400	2.560	2.416		+
Medellín, Coomerca	1.300	1.500	1.410		-	Ubaté (Cundinamarca)	3.000	3.000	3.000		=
Montería (Córdoba)	1.680	1.800	1.757		-	Villavicencio, CAV	2.400	2.800	2.713		+
Neiva, Surabastos	1.600	2.000	1.867		+	Yopal (Casanare)	2.240	2.400	2.320		+
Palmira (Valle del Cauca)	1.800	1.900	1.833		+						
Pamplona (Norte de Santander)	1.250	2.083	1.764		+	Uva negra					
Pasto (Nariño)	865	1.154	1.043		++	Duitama (Boyacá)	3.333	3.333	3.333		++
Peñol (Antioquia)	1.200	1.300	1.237		+	Sogamoso (Boyacá)	2.917	2.917	2.917		=
Pereira, La 41	1.800	2.000	1.900		-	Uva red globe nacional					
Pereira, Mercasa	1.800	1.800	1.800		-	Armenia, Mercar	4.400	4.800	4.653		++
Rionegro (Antioquia)	1.200	1.500	1.352		++	Barranquilla, Barranquillita	3.200	3.360	3.307		=
Sincelejo (Sucre)	1.714	1.886	1.814		+	Barranquilla, Granabastos	4.100	4.600	4.267		-
Socorro (Santander)	1.920	1.920	1.920		++	Bogotá, D. C., Corabastos	4.364	5.556	4.944		++
Sonsón (Antioquia)	1.150	1.200	1.188		++	Bucaramanga, Centroabastos	3.636	3.818	3.732		+
Tuluá (Valle del Cauca)	1.600	1.800	1.725		++	Cali, Cavasa	4.111	4.444	4.278		++
Valledupar, Mercabastos	2.000	2.000	2.000		-	Cali, Santa Helena	3.400	3.750	3.538		+
Villavicencio, CAV	1.800	2.080	1.935		=	Cartagena, Bazurto	4.111	5.444	4.957		++
Yopal (Casanare)	1.800	2.000	1.900		-	Cartago (Valle del Cauca)	4.000	5.000	4.750		++
						Ibagué, Plaza La 21	4.400	4.800	4.677		+
						Manizales (Caldas)	4.400	4.800	4.533		++
						Medellín, Central					
						Mayorista de Antioquia	3.636	4.333	3.952		=
						Montería (Córdoba)	4.444	5.222	4.861		+
						Pasto (Nariño)	3.600	4.800	4.320		++
						Pereira, La 41	4.800	4.800	4.800		++
						Pereira, Mercasa	4.800	5.000	4.825		+
						San Gil (Santander)	4.545	5.000	4.848		++
						Socorro (Santander)	5.000	5.000	5.000		+++
						Tuluá (Valle del Cauca)	4.200	4.700	4.433		++
						Villavicencio, CAV	4.545	5.556	5.108		++
						Uva roja					
						Duitama (Boyacá)	3.333	3.333	3.333		++
						Ipiales (Nariño), Ipiales somos todos	4.750	5.000	4.917		+++
						Neiva, Surabastos	4.300	4.500	4.450		=
						Pereira, La 41	6.111	6.111	6.111		+
						Pereira, Mercasa	5.556	6.667	6.111		=
						Sincelejo (Sucre)	5.000	5.000	5.000		=
						Sogamoso (Boyacá)	3.333	3.333	3.333		=
						Uva verde					
						Bogotá, D. C., Corabastos	3.273	4.444	3.935		+
						Bucaramanga, Centroabastos	3.364	3.364	3.364		=
						Cartago (Valle del Cauca)	3.600	3.600	3.600		+
						Cúcuta, Cenabastos	4.222	4.667	4.491		+
						Duitama (Boyacá)	3.333	3.333	3.333		++
						Manizales (Caldas)	3.600	3.600	3.600		n.d.
						Neiva, Surabastos	4.300	4.500	4.450		=
						San Gil (Santander)	4.182	4.545	4.424		+
						Socorro (Santander)	5.000	5.000	5.000		+++
						Sogamoso (Boyacá)	3.167	3.333	3.250		=
						Tunja (Boyacá)	3.818	4.273	4.136		+
						Villavicencio, CAV	3.750	4.167	3.941		++
						Zapote					
						Barranquilla, Barranquillita	2.900	3.000	2.933		=
						Medellín, Central					
						Mayorista de Antioquia	2.300	2.500	2.400		n.d.
						Santa Bárbara (Antioquia)	1.800	2.000	1.900		n.d.
						Valledupar, Mercado Nuevo	4.000	4.000	4.000		=

Tendencias:

(---) Variación mayor al -20 %
(--) Variación entre -10 % y -20 %
(-) Variación entre 0 % y -10 %

(=) Variación igual a 0 %

(+) Variación entre 0 % y 10 %

(+ +) Variación entre 10 % y 20 %

(+++) Variación mayor al 20 %

(n.d.) No determinado



Tubérculos, raíces y plátanos

Aumentó producción de papa suprema



Fuente: DANE.

A lo largo de la presente semana se registró una reducción de los precios de la papa suprema en los veinticuatro mercados donde se negoció esta variedad a lo largo de la semana. Esta situación obedeció a la salida de las cosechas en Ipiales, Pasto, Túquerres (Nariño), Puracé (Cauca), Chocontá (Cundinamarca) y Tunja (Boyacá). En Pasto y Tunja, por ejemplo, el kilo se vendió a \$462 y a \$392, respectivamente; 25,81 %, en promedio, menos.

Asimismo, cayeron las cotizaciones de las papas única, parda pastusa, capira, R-12 roja y negra, Betina y criolla, y los plátanos guineo y hartón verde. La buena producción en los cultivos establecidos en el altiplano cundiboyacense, Santander, Norte de Santander y el sur de Nariño ocasionó una caída en el precio mayorista de la papa única. Esta situación se registró en veinticuatro de los veintiséis mercados donde se vendió a lo largo de la semana. En Bogotá D. C. y Cali, por ejemplo, la reducción fue del 18,28 %, en promedio, vendiéndose el kilo a \$526 y a \$422, respectivamente.

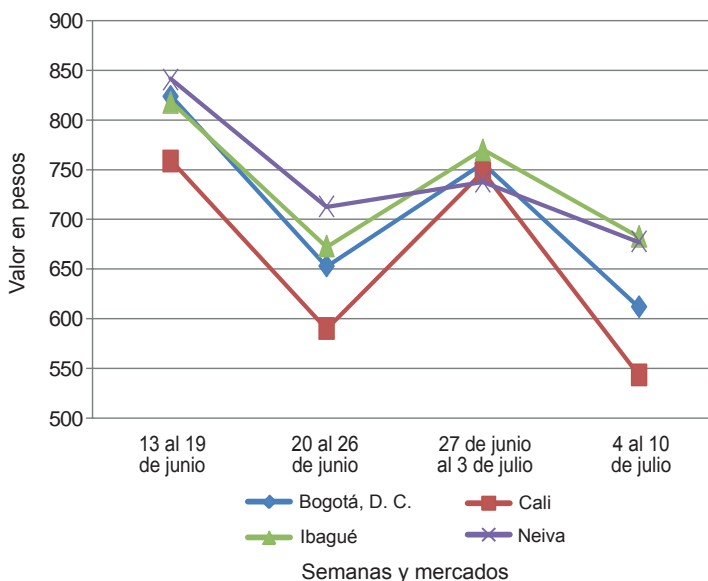
En el caso de la papa criolla limpia, el descenso en el precio se registró en veintisiete de los treinta y ocho mercados donde se negoció esta semana, debido al ingreso de un mayor volumen desde San Vicente, Granada, El Carmen de Viboral, Marinilla, El Santuario (Antioquia), Pamplona y Mutiscua (Norte de Santander) y Simijaca (Cundinamarca). En las ciudades de Medellín y Montevía, por ejemplo, el kilo se transó a \$1.196 y a \$1.792, respectivamente; 14,95 % menos que la semana ante-

rior. También se registró un mayor nivel de ingreso de plátano guineo desde el Eje Cafetero y el suroeste antioqueño, lo que generó la reducción de los precios de esta variedad en once de los diecisiete mercados donde se vendió. En Ibagué, por ejemplo, el kilo se vendió a \$950; un 5,00 % menos que la semana pasada.

En contraste, aumentaron los precios de la papa nevada, la yuca criolla, las arracachas blanca y amarilla y el ñame diamante. En el caso de la papa nevada, por ejemplo, la menor recolección en los municipios de San Vicente, El Carmen de Viboral, El Santuario, Rionegro y Marinilla (Antioquia) ocasionó el alza de la cotización en nueve de los doce mercados donde se negoció esta semana. En Medellín, principal destino de la producción de esta zona, el kilo se ofreció a \$908; 6,70 % más que la semana anterior.

También subió la cotización de la yuca criolla debido a la menor disponibilidad de la raíz procedente de Tierralta (Córdoba) y el Urabá antioqueño, donde está finalizando el ciclo productivo. En Cartagena y Bucaramanga, por ejemplo, el aumento superó el 15,00 %, en promedio, vendiéndose el kilo a \$1.104 y a \$1.399, respectivamente. Finalmente, los precios de la arracacha blanca subieron en ocho de los quince mercados en los que se comercializó, como consecuencia del bajo nivel de abastecimiento desde El Dovio (Valle del Cauca), Mistatón (Risaralda) y Antioquia.

Gráfico 6. Comportamiento de los precios de la papa suprema 2015 (13 de junio al 10 de julio)



Fuente: SIPSA-DANE.

Cuadro 3. Mercados mayoristas. Precios de venta de tubérculos, raíces y plátanos
2015 (4 al 10 de julio)

Productos y mercados	Pesos por kilogramo				Tendencia	Productos y mercados	Pesos por kilogramo				Tendencia
	Mínimo	Máximo	Medio				Mínimo	Máximo	Medio		
Arracacha amarilla						Papa capira (continuación)					
Bogotá, D. C., Corabastos	1.500	1.750	1.631		+	Pasto (Nariño)	440	520	483		--
Bucaramanga, Centroabastos	1.600	1.920	1.778		-	Peñol (Antioquia)	750	900	835		++
Buenaventura (Valle del Cauca)	1.920	2.000	1.973		+	Pereira, La 41	600	680	620		-
Cali, Cavasa	1.333	1.500	1.382		+	Pereira, Mercasa	560	680	615		-
Cali, Santa Helena	1.417	1.500	1.438		+	Popayán (Cauca)	560	760	677		--
Chiquinquirá (Boyacá)	1.400	2.000	1.700		+++	Rionegro (Antioquia)	700	950	837		+
Cúcuta, Cenabastos	1.200	1.400	1.263		--	San Vicente (Antioquia)	719	781	747		+
Duitama (Boyacá)	1.333	1.333	1.333		=	Santa Bárbara (Antioquia)	850	950	913		+
Ibagué, Plaza La 21	1.120	1.280	1.260		+++	Sincedejo (Sucre)	900	1.000	958		+
Neiva, Surabastos	1.280	1.600	1.383		-	Sonsón (Antioquia)	850	900	883		++
Palmira (Valle del Cauca)	1.667	1.833	1.750		+	Tuluá (Valle del Cauca)	640	740	685		-
Pamplona (Norte de Santander)	1.000	1.200	1.067		+						
Popayán (Cauca)	1.600	2.000	1.810		++	Papa criolla limpia					
San Gil (Santander)	1.440	1.760	1.600		--	Armenia, Mercar	1.083	1.200	1.124		+
Sogamoso (Boyacá)	1.333	1.333	1.333		=	Barranquilla, Granabastos	1.100	1.200	1.165		=
Tunja (Boyacá)	1.167	1.500	1.261		--	Bogotá, D. C., Corabastos	1.333	1.556	1.433		-
Valledupar, Mercabastos	1.600	2.200	1.878		+++	Bucaramanga, Centroabastos	1.000	1.200	1.125		-
Villavicencio, CAV	1.300	1.600	1.471		---	Buenaventura (Valle del Cauca)	720	800	773		+
Yopal (Casanare)	1.333	1.500	1.417		+++	Cali, Cavasa	600	700	683		---
						Cali, Santa Helena	500	700	597		--
Arracacha blanca						Carmen de Viboral (Antioquia)	1.200	1.400	1.300		-
Armenia, Mercar	1.500	1.583	1.528		+	Cartagena, Bazurto	1.400	1.500	1.417		-
Cartago (Valle del Cauca)	1.750	2.000	1.889		+	Cartago (Valle del Cauca)	1.050	1.300	1.183		--
Ipiales (Nariño), Ipiales somos todos	840	900	890		+	Cúcuta, Cenabastos	900	1.200	1.031		--
La Ceja (Antioquia)	1.500	2.000	1.778		+	Duitama (Boyacá)	1.000	1.000	1.000		=
Manizales (Caldas)	1.613	1.774	1.720		=	El Santuario (Antioquia)	1.000	1.400	1.225		--
Marinilla (Antioquia)	1.444	1.611	1.543		-	Ibagué, Plaza La 21	800	1.280	1.013		--
Medellín, Central						La Ceja (Antioquia)	1.200	1.500	1.336		--
Mayorista de Antioquia	1.750	2.500	2.175		-	La Unión (Antioquia)	927	1.532	1.235		++
Medellín, Coomerca	2.300	2.600	2.458		+	Manizales (Caldas)	1.146	1.354	1.237		+
Pasto (Nariño)	909	1.000	953		-	Marinilla (Antioquia)	1.000	1.300	1.129		--
Peñol (Antioquia)	1.600	1.700	1.650		-	Medellín, Central					
Pereira, La 41	1.667	2.000	1.800		-	Mayorista de Antioquia	1.000	1.500	1.196		--
Pereira, Mercasa	1.667	2.400	2.027		-	Medellín, Coomerca	1.300	1.600	1.410		--
Rionegro (Antioquia)	1.900	2.000	1.967		+++	Montería (Córdoba)	1.500	2.000	1.792		--
San Vicente (Antioquia)	1.556	1.667	1.611		+	Neiva, Surabastos	800	1.040	893		--
Tuluá (Valle del Cauca)	1.667	1.833	1.750		+	Pamplona (Norte de Santander)	500	800	678		---
						Pereira, La 41	800	1.333	1.085		--
Ñame criollo						Pereira, Mercasa	880	1.167	986		---
Barranquilla, Granabastos	1.900	2.000	1.950		=	Rionegro (Antioquia)	1.100	1.800	1.458		++
Cartagena, Bazurto	1.600	2.000	1.717		-	San Gil (Santander)	800	1.000	920		-
Montería (Córdoba)	1.400	1.660	1.512		+	San Vicente (Antioquia)	1.000	1.150	1.075		--
Sincedejo (Sucre)	1.800	2.000	1.906		+	Santa Bárbara (Antioquia)	1.500	1.600	1.550		++
						Sincedejo (Sucre)	1.800	2.000	1.961		+
Ñame diamante						Socorro (Santander)	700	800	750		+
Barranquilla, Barranquillita	1.360	1.400	1.380		=	Sogamoso (Boyacá)	1.000	1.000	1.000		--
Barranquilla, Granabastos	1.300	1.400	1.333		=	Sonsón (Antioquia)	1.400	1.420	1.405		+++
Cartagena, Bazurto	1.400	1.600	1.483		+	Tunja (Boyacá)	600	800	693		--
Montería (Córdoba)	1.100	1.200	1.172		++	Valledupar, Mercabastos	1.100	1.400	1.261		-
Sincedejo (Sucre)	1.200	1.300	1.289		+	Valledupar, Mercado Nuevo	1.200	1.400	1.333		+
Valledupar, Mercabastos	1.100	1.200	1.150		+	Villavicencio, CAV	700	1.400	996		--
						Yopal (Casanare)	1.250	1.354	1.302		+
Ñame espino											
Cartagena, Bazurto	3.800	4.000	3.833		++	Papa criolla sucia					
						Barranquilla, Barranquillita	900	1.000	965		--
Papa Betina						Bogotá, D. C., Corabastos	900	1.100	971		-
Buenaventura (Valle del Cauca)	520	600	573		--	Cali, Cavasa	500	600	583		---
Cali, Cavasa	360	500	418		---	Chiquinquirá (Boyacá)	400	500	450		-
Ipiales (Nariño), Centro de acopio	260	360	310		--	Ipiales (Nariño), Centro de acopio	240	300	270		-
Ipiales (Nariño), Ipiales somos todos	280	350	303		---	Ipiales (Nariño), Ipiales somos todos	240	400	298		---
Pasto (Nariño)	280	360	347		---	Palmira (Valle del Cauca)	600	760	680		+
Tunja (Boyacá)	260	340	303		---	Pasto (Nariño)	300	400	355		-
						Popayán (Cauca)	250	417	339		---
Papa capira						Tuluá (Valle del Cauca)	833	1.000	938		++
Armenia, Mercar	580	660	638		-	Tunja (Boyacá)	340	500	425		---
Buenaventura (Valle del Cauca)	540	660	607		--	Ubaté (Cundinamarca)	400	500	450		---
Cali, Cavasa	500	600	561		--	Villavicencio, CAV	640	1.240	924		--
Cali, Santa Helena	520	640	580		--						
Carmen de Viboral (Antioquia)	700	800	750		-	Papa ICA-Huila					
Cartago (Valle del Cauca)	800	800	800		=	Bucaramanga, Centroabastos	900	900	900		--
El Santuario (Antioquia)	650	800	729		-	Pasto (Nariño)	400	560	495		--
Ipiales (Nariño), Centro de acopio	350	450	396		--						
Ipiales (Nariño), Ipiales somos todos	300	400	341		---	Papa Morasurco					
La Ceja (Antioquia)	833	1.000	897		-	Pasto (Nariño)	360	500	432		---
La Unión (Antioquia)	650	850	764		-						
Manizales (Caldas)	600	680	627		-	Papa nevada					
Marinilla (Antioquia)	700	850	775		-	Cali, Cavasa	1.100	1.250	1.183		+
Medellín, Central						Carmen de Viboral (Antioquia)	700	800	750		=
Mayorista de Antioquia	700	1.000	793		++	Cartago (Valle del Cauca)	1.125	1.125	1.125		-
Medellín, Coomerca	700	1.000	902		--	El Santuario (Antioquia)	800	900	838		++
Montería (Córdoba)	800	900	867		-	Marinilla (Antioquia)	800	900	851		+
Palmira (Valle del Cauca)	660	660	660		+						


**Cuadro 3. Mercados mayoristas. Precios de venta de tubérculos, raíces y plátanos (continuación)
2015 (4 al 10 de julio)**

Productos y mercados	Pesos por kilogramo				Tenden- cia	Productos y mercados	Pesos por kilogramo				Tenden- cia
	Mínimo	Máximo	Medio				Mínimo	Máximo	Medio		
Papa nevada (continuación)						Papa suprema (continuación)					
Medellín, Central						Bucaramanga, Mercados del centro	640	700	670	---	
Mayorista de Antioquia	800	1.000	908	+		Buenaventura (Valle del Cauca)	560	680	620	---	
Medellín, Coomerca	1.000	1.300	1.178	-		Cali, Cavasa	460	600	543	---	
Peñol (Antioquia)	850	950	894	+++		Cali, Santa Helena	560	760	663	---	
Pereira, La 41	1.100	1.250	1.158	+		Chiquinquirá (Boyacá)	400	600	500	---	
Pereira, Mercasa	1.050	1.175	1.108	+		Cúcuta, Cenabastos	400	700	570	---	
Rionegro (Antioquia)	800	1.000	926	++		Ibagué, Plaza La 21	560	720	633	---	
San Vicente (Antioquia)	800	875	834	++		Ipiales (Nariño), Centro de acopio	320	480	405	---	
Papa parda pastusa						Ipiales (Nariño), Ipiales somos todos	300	400	383	---	
Armenia, Mercar	580	700	642	--		Neiva, Surabastos	520	800	645	---	
Bogotá, D. C., Corabastos	700	900	796	--		Palmira (Valle del Cauca)	520	660	597	---	
Bucaramanga, Centroabastos	700	840	781	--		Pamplona (Norte de Santander)	500	600	584	---	
Bucaramanga, Mercados del centro	700	800	750	---		Pasto (Nariño)	360	560	462	---	
Cali, Cavasa	560	560	560	---		Popayán (Cauca)	400	720	567	---	
Cartago (Valle del Cauca)	600	700	655	+		San Gil (Santander)	660	800	733	-	
Chiquinquirá (Boyacá)	500	700	625	--		Socorro (Santander)	640	740	690	---	
Cúcuta, Cenabastos	500	800	709	---		Sogamoso (Boyacá)	400	440	420	---	
Duitama (Boyacá)	760	760	760	+++		Tuluá (Valle del Cauca)	540	660	603	---	
Ipiales (Nariño), Centro de acopio	400	500	443	--		Tunja (Boyacá)	340	460	392	---	
Manizales (Caldas)	700	800	777	--		Ubaté (Cundinamarca)	500	500	500	---	
Neiva, Surabastos	640	760	705	-		Villavicencio, CAV	640	660	652	---	
Pamplona (Norte de Santander)	700	800	773	--		Papa tocarreña					
Pasto (Nariño)	400	600	520	--		Sogamoso (Boyacá)	660	700	680	--	
Pereira, La 41	480	600	544	--		Tunja (Boyacá)	600	800	684	---	
Popayán (Cauca)	720	1.040	880	---		Ubaté (Cundinamarca)	1.200	1.200	1.200	=	
San Gil (Santander)	740	900	813	-		Papa única					
Sincelejo (Sucre)	560	640	600	-		Barranquilla, Barranquillita	440	600	522	-	
Socorro (Santander)	700	800	750	--		Barranquilla, Granabastos	440	560	508	--	
Sogamoso (Boyacá)	600	600	600	-		Bogotá, D. C., Corabastos	500	600	526	--	
Tunja (Boyacá)	500	600	533	---		Bucaramanga, Centroabastos	480	600	525	--	
Ubaté (Cundinamarca)	600	600	600	---		Bucaramanga, Mercados del centro	500	560	530	--	
Yopal (Casanare)	1.042	1.083	1.063	++		Buenaventura (Valle del Cauca)	480	600	543	--	
Papa Puracé						Cali, Cavasa	340	500	422	---	
La Unión (Antioquia)	550	700	622	-		Cartagena, Bazarro	500	600	567	-	
Montería (Córdoba)	889	1.000	917	n.d.		Cartago (Valle del Cauca)	640	760	700	+	
Papa roja peruana						Cúcuta, Cenabastos	400	600	530	--	
Ipiales (Nariño), Centro de acopio	320	400	365	--		Duitama (Boyacá)	400	440	420	+	
Ipiales (Nariño), Ipiales somos todos	300	400	336	--		Ipiales (Nariño), Centro de acopio	250	360	306	---	
Papa rubí						Ipiales (Nariño), Ipiales somos todos	280	350	308	---	
Bogotá, D. C., Corabastos	500	600	547	-		Manizales (Caldas)	560	600	573	-	
Pereira, La 41	600	680	623	-		Neiva, Surabastos	460	640	541	-	
Pereira, Mercasa	560	660	598	-		Pamplona (Norte de Santander)	500	600	561	--	
Papa R-12 negra						Pasto (Nariño)	300	400	342	--	
Bogotá, D. C., Corabastos	500	700	639	-		Pereira, La 41	480	600	542	--	
Bucaramanga, Centroabastos	800	800	800	-		Pereira, Mercasa	480	640	530	--	
Cali, Cavasa	400	600	495	---		Popayán (Cauca)	400	640	530	---	
Cartago (Valle del Cauca)	800	800	800	=		Sogamoso (Boyacá)	300	300	300	---	
Manizales (Caldas)	600	680	627	-		Tuluá (Valle del Cauca)	480	520	500	---	
Medellín, Central						Tunja (Boyacá)	300	360	319	---	
Mayorista de Antioquia	714	816	765	--		Ubaté (Cundinamarca)	600	600	600	--	
Neiva, Surabastos	600	760	690	=		Valledupar, Mercabastos	480	560	527	-	
Ubaté (Cundinamarca)	1.200	1.200	1.200	=		Valledupar, Mercado Nuevo	520	560	547	-	
Villavicencio, CAV	700	700	700	--		Plátano comino					
Papa R-12 roja						Medellín, Central					
Barranquilla, Barranquillita	680	720	700	=		Mayorista de Antioquia	900	900	900	+	
Barranquilla, Granabastos	680	700	690	-		Rionegro (Antioquia)	850	1.000	901	+	
Bogotá, D. C., Corabastos	500	600	554	-		Plátano dominico hartón maduro					
Pereira, Mercasa	560	680	600	--		Manizales (Caldas)	700	850	767	-	
Sogamoso (Boyacá)	400	400	400	---		Pereira, La 41	650	700	688	-	
Tunja (Boyacá)	300	400	351	---		Pereira, Mercasa	600	700	642	+	
Papa sabanera						Plátano dominico hartón verde					
Bogotá, D. C., Corabastos	1.100	1.300	1.229	--		Armenia, Retiro	450	550	500	+	
Papa San Félix						Cartago (Valle del Cauca)	700	900	788	=	
Manizales (Caldas)	1.217	1.233	1.225	+		Manizales (Caldas)	700	850	767	-	
Papa superior						Pereira, La 41	650	700	688	-	
Bogotá, D. C., Corabastos	560	800	672	---		Pereira, Mercasa	600	700	642	+	
Tunja (Boyacá)	400	540	456	---		Plátano dominico verde					
Villavicencio, CAV	560	800	704	---		Medellín, Central					
Papa suprema						Mayorista de Antioquia	600	700	675	-	
Armenia, Mercar	560	660	617	--		Medellín, Coomerca	500	650	620	--	
Bogotá, D. C., Corabastos	500	700	597	---		Santa Bárbara (Antioquia)	267	400	329	--	
Bucaramanga, Centroabastos	760	840	794	-		Sonsón (Antioquia)	800	900	838	=	
						Plátano guineo					
						Armenia, Mercar	600	650	611	-	
						Armenia, Retiro	360	400	384	-	

Cuadro 3. Mercados mayoristas. Precios de venta de tubérculos, raíces y plátanos (conclusión) 2015 (4 al 10 de julio)

Productos y mercados	Pesos por kilogramo				Tendencia	Productos y mercados	Pesos por kilogramo				Tendencia
	Mínimo	Máximo	Medio				Mínimo	Máximo	Medio		
Plátano guineo (continuación)						Plátano hartón verde ecuatoriano					
Bogotá, D. C., Corabastos	1.000	1.200	1.113	-		Cali, Santa Helena	733	767	742	-	
Cartago (Valle del Cauca)	700	800	775	=		Ipiales (Nariño), Ipiales somos todos	700	800	772	++	
Ibagué, Plaza La 21	900	1.000	950	-		Palmira (Valle del Cauca)	800	800	800	+	
La Ceja (Antioquia)	350	450	392	-		Pasto (Nariño)	667	933	814	++	
Manizales (Caldas)	500	600	550	=		Popayán (Cauca)	733	733	733	=	
Medellín, Central						Plátano hartón verde llanero					
Mayorista de Antioquia	700	1.000	858	-		Bogotá, D. C., Corabastos	1.500	1.700	1.623	+	
Medellín, Coomerca	600	800	713	+		Ulluco					
Neiva, Surabastos	1.000	1.000	1.000	=		Buenaventura (Valle del Cauca)	2.000	2.400	2.200	=	
Peñol (Antioquia)	367	467	424	-		Cali, Cavasa	2.000	2.083	2.049	+	
Rionegro (Antioquia)	650	750	701	-		Ipiales (Nariño), Ipiales somos todos	1.833	2.000	1.928	++	
Santa Bárbara (Antioquia)	267	333	300	---		Pasto (Nariño)	1.500	1.625	1.579	+	
Sonsón (Antioquia)	200	225	206	---		Popayán (Cauca)	1.333	1.417	1.367	-	
Tuluá (Valle del Cauca)	600	600	600	n.d.		Tuluá (Valle del Cauca)	2.167	2.333	2.250	++	
Tunja (Boyacá)	600	600	600	=		Yuca chirosa					
Villavicencio, CAV	1.333	1.333	1.333	=		Buenaventura (Valle del Cauca)	1.400	1.520	1.480	=	
Plátano hartón maduro						Ibagué, Plaza La 21	1.500	1.667	1.599	-	
Armenia, Mercar	600	650	621	-		La Ceja (Antioquia)	1.400	1.700	1.504	-	
Bogotá, D. C., Corabastos	1.350	1.500	1.421	-		Medellín, Coomerca	1.360	1.400	1.382	++	
Cúcuta, Cenabastos	1.111	1.270	1.190	---		Montería (Córdoba)	1.100	1.500	1.306	+++	
Ibagué, Plaza La 21	609	1.000	814	=		Rionegro (Antioquia)	1.280	1.600	1.416	+	
Ipiales (Nariño), Ipiales somos todos	700	800	772	++		Yuca criolla					
Medellín, Central						Barranquilla, Barranquillita	1.150	1.200	1.169	=	
Mayorista de Antioquia	900	1.100	975	-		Barranquilla, Granabastos	1.200	1.450	1.363	++	
Neiva, Surabastos	850	900	869	-		Bucaramanga, Centroabastos	1.310	1.429	1.399	++	
Pereira, La 41	650	700	688	-		Bucaramanga, Mercados del centro	1.429	1.429	1.429	+++	
Pereira, Mercasa	600	700	642	+		Cartagena, Bazurto	1.083	1.125	1.104	++	
Tunja (Boyacá)	1.250	1.300	1.270	+		Cartago (Valle del Cauca)	1.440	1.520	1.480	=	
Plátano hartón verde						Chiquinquirá (Boyacá)	1.200	1.333	1.275	+	
Armenia, Mercar	600	700	646	-		Cúcuta, Cenabastos	1.059	1.294	1.152	-	
Armenia, Retiro	500	600	554	-		Medellín, Central					
Barranquilla, Barranquillita	1.140	1.290	1.240	+		Mayorista de Antioquia	1.520	2.000	1.748	-	
Bogotá, D. C., Corabastos	1.350	1.500	1.421	-		Medellín, Coomerca	1.480	1.520	1.507	+	
Bucaramanga, Centroabastos	1.360	1.600	1.505	-		Montería (Córdoba)	900	1.250	1.129	+	
Bucaramanga, Mercados del centro	1.440	1.520	1.480	++		Pamplona (Norte de Santander)	833	1.071	968	--	
Buenaventura (Valle del Cauca)	1.100	1.100	1.100	++		San Gil (Santander)	600	800	667	+	
Cali, Cavasa	800	830	805	-		Socorro (Santander)	880	880	880	=	
Cali, Santa Helena	850	850	850	-		Tunja (Boyacá)	1.400	1.600	1.553	+	
Cartagena, Bazurto	1.200	1.300	1.267	-		Valledupar, Mercabastos	875	950	922	+	
Chiquinquirá (Boyacá)	833	1.250	1.011	+		Valledupar, Mercado Nuevo	875	1.000	946	+	
Cúcuta, Cenabastos	1.111	1.270	1.190	-		Yuca ICA					
Duitama (Boyacá)	900	1.273	1.052	+		Armenia, Mercar	1.440	1.520	1.480	+	
Ibagué, Plaza La 21	609	1.000	814	+		Armenia, Retiro	1.200	1.320	1.276	+	
La Ceja (Antioquia)	900	1.000	913	-		Cali, Cavasa	1.440	1.600	1.515	+	
Medellín, Central						Cali, Santa Helena	1.400	1.480	1.430	+	
Mayorista de Antioquia	900	1.100	975	-		Manizales (Caldas)	1.600	1.800	1.720	+	
Medellín, Coomerca	600	850	789	-		Medellín, Central					
Montería (Córdoba)	750	900	823	+		Mayorista de Antioquia	1.400	1.800	1.575	-	
Neiva, Surabastos	850	900	869	-		Palmira (Valle del Cauca)	1.520	1.600	1.573	++	
Palmira (Valle del Cauca)	800	830	805	+		Pasto (Nariño)	714	1.000	861	-	
Pamplona (Norte de Santander)	1.111	1.267	1.193	+		Pereira, La 41	1.200	1.600	1.450	-	
Pereira, La 41	650	700	688	-		Pereira, Mercasa	1.400	1.600	1.540	-	
Pereira, Mercasa	600	700	642	+		Popayán (Cauca)	700	750	729	--	
Popayán (Cauca)	800	840	810	-		Tuluá (Valle del Cauca)	1.440	1.520	1.487	++	
Rionegro (Antioquia)	950	1.050	994	+		Yuca llanera					
San Gil (Santander)	640	800	764	-		Bogotá, D. C., Corabastos	1.333	1.667	1.493	-	
Santa Bárbara (Antioquia)	600	1.000	800	---		Duitama (Boyacá)	1.167	1.267	1.217	=	
Sincelejo (Sucre)	1.050	1.200	1.137	+		Neiva, Surabastos	1.500	1.800	1.613	--	
Socorro (Santander)	640	800	667	+		San Gil (Santander)	1.071	1.429	1.270	-	
Sogamoso (Boyacá)	900	1.227	1.079	=		Sogamoso (Boyacá)	1.333	1.333	1.333	=	
Tuluá (Valle del Cauca)	750	850	813	-		Ubaté (Cundinamarca)	1.400	1.400	1.400	=	
Tunja (Boyacá)	1.250	1.300	1.270	+		Villavicencio, CAV	1.267	1.333	1.319	+	
Ubaté (Cundinamarca)	1.389	1.389	1.389	=		Yopal (Casanares)	1.100	1.167	1.133	++	
Valledupar, Mercabastos	1.140	1.380	1.245	+							
Valledupar, Mercado Nuevo	1.200	1.500	1.350	++							
Villavicencio, CAV	1.280	1.360	1.323	+							
Yopal (Casanares)	1.120	1.160	1.140	+							

Tendencias:

- (---) Variación mayor al -20 %
- (--) Variación entre -10 % y -20 %
- (-) Variación entre 0 % y -10 %

(=) Variación igual a 0 %

(+) Variación entre 0 % y 10 %

(+ +) Variación entre 10 % y 20 %

(+++) Variación mayor al 20 %

(n.d.) No determinado



Granos, carnes y procesados

Se redujo abastecimiento de maíz trillado

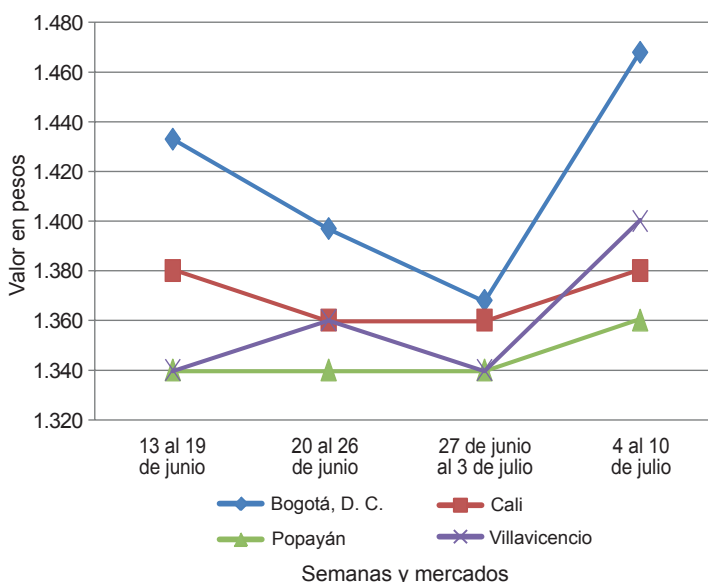
A lo largo de la presente semana se registró una tendencia al alza en los precios del maíz trillado blanco y amarillo. En el caso del blanco, este comportamiento se registró en quince de los veinticinco mercados donde se vendió esta semana. De acuerdo con los comerciantes, esta situación fue resultado del menor nivel de abastecimiento proveniente de Bolívar, donde finalizaron algunas cosechas. En la ciudad de Bogotá D. C., por ejemplo, el kilo se negoció a \$1.468, lo que indicó un incremento del 7,31 % respecto a la semana anterior.

Una situación similar se presentó para las cotizaciones mayoristas de los lomitos de atún en lata. Este comportamiento, que se reflejó en catorce de los veintiocho mercados donde se comercializó el producto esta semana, obedeció a la mayor demanda que presentó el producto. En la ciudad de Cali, el kilo se transó a \$14.706; un 7,15 % más que la semana pasada.

Asimismo, se registró un incremento en las cotizaciones del queso costeño en nueve de los veinticuatro mercados donde se ofreció esta semana. De acuerdo con los comerciantes, esta conducta obedeció a una reducción en el volumen de producción desde la costa Atlántica y Caquetá. En Cúcuta, por ejemplo, el kilo se negoció a \$9.250; un alza del 2,78 % en el precio.

Por otro lado, como consecuencia de un mayor volumen de oferta se registró una reducción de los precios del arroz de primera en dieciséis de los veintiocho mercados donde se ofreció durante esta semana. En la ciudad de Montería, por ejemplo, el kilo se negoció a \$2.583, lo que indicó una reducción del 2,75 % respecto a la semana anterior.

Gráfico 7. Comportamiento de los precios del maíz blanco trillado 2015 (13 de junio al 10 de julio)



Fuente: SIPSA-DANE.

Cuadro 4. Mercados mayoristas. Precios de venta de granos y cereales 2015 (4 al 10 de julio)

Productos y mercados	Pesos por kilogramo			Tendencia
	Mínimo	Máximo	Medio	
Arroz blanco importado				
Pasto (Nariño)	2.800	2.978	2.889	-
Arroz de primera				
Armenia, Mercar	2.664	2.696	2.680	-
Barranquilla, Barranquillita	2.822	2.867	2.847	-
Barranquilla, Granabastos	2.733	2.733	2.733	-
Bogotá, D. C., Plaza España	2.720	2.880	2.813	-
Bucaramanga, Mercados del centro	2.848	2.880	2.864	=
Buenaventura (Valle del Cauca)	2.760	2.800	2.773	=
Cali, La Floresta	2.560	2.800	2.683	+
Cali, Santa Helena	2.600	2.720	2.660	-
Cali, Siloé	2.560	2.880	2.710	=
Cartagena, Bazurto	2.778	2.844	2.811	-
Cartago (Valle del Cauca)	2.800	2.952	2.874	-
Cúcuta, Cenabastos	2.933	2.973	2.953	=
Cúcuta, La Nueva Sexta	2.667	2.733	2.700	=
Manizales (Caldas)	2.720	2.800	2.750	=
Medellín, Central				
Mayorista de Antioquia	2.680	2.800	2.770	=
Medellín, Coomerca	2.800	2.880	2.820	-
Montería (Córdoba)	2.556	2.622	2.583	-
Neiva, Surabastos	2.640	2.640	2.640	-
Palmira (Valle del Cauca)	2.420	2.800	2.648	+
Pamplona (Norte de Santander)	2.467	2.667	2.556	-
Pasto (Nariño)	2.780	3.200	2.947	-
Pereira, Mercasa	2.736	2.936	2.825	-
Popayán (Cauca)	2.540	2.580	2.560	=
Sincelejo (Sucre)	2.400	2.500	2.451	-

Productos y mercados	Pesos por kilogramo			Tendencia
	Mínimo	Máximo	Medio	
Arroz de primera (continuación)				
Tuluá (Valle del Cauca)	2.640	2.880	2.733	=
Tunja (Boyacá)	2.640	2.700	2.680	+
Valledupar, Mercado Nuevo	2.400	2.440	2.413	-
Villavicencio, CAV	2.640	2.640	2.640	-
Arroz de segunda				
Barranquilla, Barranquillita	2.553	2.578	2.563	-
Barranquilla, Granabastos	2.533	2.533	2.533	-
Bogotá, D. C., Corabastos	2.700	2.760	2.734	-
Cartagena, Bazurto	2.489	2.578	2.556	-
Cartago (Valle del Cauca)	2.360	2.760	2.630	-
Pereira, Mercasa	2.360	2.828	2.663	-
Arroz excelso				
Barranquilla, Barranquillita	2.600	2.784	2.666	+
Barranquilla, Granabastos	2.728	2.840	2.798	-
Bucaramanga, Centroabastos	2.740	2.920	2.807	+
Cartagena, Bazurto	2.560	2.720	2.640	-
Ibagué, Plaza La 21	2.760	2.780	2.770	+
Montería (Córdoba)	2.760	2.800	2.790	+
Sincelejo (Sucre)	2.552	2.720	2.611	-
Valledupar, Mercado Nuevo	2.800	2.960	2.907	-
Arroz sopa cristal				
Bucaramanga, Centroabastos	1.752	2.000	1.904	+
Bucaramanga, Mercados del centro	1.400	1.456	1.428	+
Montería (Córdoba)	1.800	1.860	1.825	-

Cuadro 4. Mercados mayoristas. Precios de venta de granos y cereales (continuación)
2015 (4 al 10 de julio)

Productos y mercados	Pesos por kilogramo				Tendencia	Productos y mercados	Pesos por kilogramo				Tendencia
	Mínimo	Máximo	Medio				Mínimo	Máximo	Medio		
Arveja amarilla seca importada						Frijol calima (continuación)					
Bucaramanga, Centroabastos	1.600	1.700	1.647		-	Cali, La Floresta	5.400	5.800	5.600		+
Bucaramanga, Mercados del centro	1.640	1.800	1.720		+	Cali, Santa Helena	5.040	5.200	5.120		+
Cúcuta, Cenabastos	1.700	1.840	1.770		=	Cali, Siloé	6.000	6.400	6.133		+
Cúcuta, La Nueva Sexta	1.700	1.760	1.730		=	Ibagué, Plaza La 21	5.288	5.320	5.304		=
Ibagué, Plaza La 21	1.450	1.540	1.503		+	Palmira (Valle del Cauca)	5.500	5.800	5.650		=
Pamplona (Norte de Santander)	1.840	1.920	1.860		-	Pasto (Nariño)	4.800	4.960	4.880		+
Arveja verde seca importada						Popayán (Cauca)	3.992	4.000	3.997		+
Armenia, Mercar	2.137	2.159	2.148		=	Tuluá (Valle del Cauca)	5.440	5.600	5.547		=
Barranquilla, Barranquillita	1.790	2.000	1.885		=	Frijol cargamento blanco					
Bogotá, D. C., Corabastos	1.780	1.830	1.803		+	Carmen de Viboral (Antioquia)	4.600	4.800	4.700		-
Bogotá, D. C., Paloquemao	2.720	2.880	2.773		-	Medellín (Antioquia)	4.700	4.800	4.763		+
Bogotá, D. C., Plaza España	2.240	2.400	2.347		+	Medellín, Central					
Bucaramanga, Centroabastos	1.760	1.800	1.787		-	Mayorista de Antioquia	5.700	6.000	5.850		+
Bucaramanga, Mercados del centro	1.800	1.900	1.850		=	Medellín, Coomerca	6.500	7.000	6.625		-
Buenaventura (Valle del Cauca)	1.590	1.680	1.623		+	Peñol (Antioquia)	4.700	5.000	4.871		-
Cali, La Floresta	2.200	2.480	2.360		+	San Vicente (Antioquia)	5.000	5.700	5.340		++
Cali, Santa Helena	2.400	2.480	2.453		-	Sonsón (Antioquia)	4.455	4.545	4.515		--
Cali, Siloé	2.880	2.980	2.930		=	Frijol cargamento rojo					
Cartagena, Bazurto	2.000	2.000	2.000		=	Armenia, Mercar	5.600	6.400	6.000		--
Cúcuta, Cenabastos	1.900	1.960	1.930		=	Bogotá, D. C., Corabastos	7.040	7.200	7.147		--
Cúcuta, La Nueva Sexta	1.760	1.800	1.780		=	Bogotá, D. C., Paloquemao	7.200	7.600	7.467		-
Manizales (Caldas)	2.026	2.423	2.186		+	Bogotá, D. C., Plaza España	7.600	8.000	7.900		+
Medellín, Central						Carmen de Viboral (Antioquia)	5.000	5.200	5.075		-
Mayorista de Antioquia	1.920	3.080	2.250		=	Cartagena, Bazurto	9.000	9.000	9.000		+
Medellín, Coomerca	3.080	3.120	3.100		=	Cartago (Valle del Cauca)	6.800	7.600	7.200		-
Palmira (Valle del Cauca)	1.700	2.000	1.880		-	Ibagué, Plaza La 21	6.560	7.040	6.800		=
Pamplona (Norte de Santander)	1.920	1.920	1.920		-	Manizales (Caldas)	7.665	7.930	7.863		=
Pasto (Nariño)	2.160	2.320	2.240		+	Marinilla (Antioquia)	5.100	5.200	5.145		+
Pereira, Mercasa	1.760	1.900	1.805		=	Medellín, Central					
Popayán (Cauca)	2.400	2.424	2.408		=	Mayorista de Antioquia	6.000	6.000	6.000		+
Sincelejo (Sucre)	2.000	2.200	2.133		=	Medellín, Coomerca	6.000	6.500	6.375		--
Tuluá (Valle del Cauca)	1.880	1.920	1.901		=	Peñol (Antioquia)	5.100	5.250	5.179		-
Tunja (Boyacá)	2.400	2.400	2.400		-	Pereira, Mercasa	7.000	7.600	7.275		+
Valledupar, Mercado Nuevo	2.400	2.500	2.433		+	San Vicente (Antioquia)	5.200	5.800	5.488		+
Villavicencio, CAV	2.130	2.348	2.207		+	Sincelejo (Sucre)	8.000	9.000	8.333		-
Cuchuco de cebada						Tunja (Boyacá)	6.720	6.880	6.800		=
Bucaramanga, Centroabastos	1.600	1.760	1.653		+	Frijol nima calima					
Bucaramanga, Mercados del centro	1.520	1.800	1.660		+	Armenia, Mercar	5.200	5.600	5.400		=
Ibagué, Plaza La 21	1.904	1.904	1.904		--	Bogotá, D. C., Corabastos	5.600	5.760	5.653		-
Cuchuco de maíz						Bogotá, D. C., Paloquemao	6.400	6.800	6.533		+
Bucaramanga, Centroabastos	2.000	2.040	2.013		+	Bogotá, D. C., Plaza España	5.760	6.000	5.867		+
Bucaramanga, Mercados del centro	1.760	1.960	1.860		=	Cartago (Valle del Cauca)	5.800	6.240	6.020		n.d.
Cali, La Floresta	1.060	1.160	1.110		-	Manizales (Caldas)	5.727	6.608	5.991		=
Cali, Santa Helena	1.040	1.120	1.080		=	Medellín, Central					
Cali, Siloé	1.040	1.200	1.133		=	Mayorista de Antioquia	5.200	5.500	5.367		-
Cartago (Valle del Cauca)	1.240	1.280	1.257		+	Neiva, Surabastos	5.440	5.600	5.540		-
Ibagué, Plaza La 21	1.440	1.440	1.440		-	Frijol palomito importado					
Montería (Córdoba)	840	880	855		-	Barranquilla, Barranquillita	3.200	3.400	3.313		=
Popayán (Cauca)	968	992	979		-	Barranquilla, Granabastos	3.029	3.600	3.230		-
Sincelejo (Sucre)	1.200	1.200	1.200		=	Cartagena, Bazurto	4.000	4.000	4.000		=
Tuluá (Valle del Cauca)	960	1.000	970		+	Frijol radical					
Frijol bolón						Bogotá, D. C., Corabastos	5.600	5.760	5.653		-
Armenia, Mercar	7.600	8.000	7.733		=	Bogotá, D. C., Paloquemao	6.400	6.400	6.400		+
Bogotá, D. C., Corabastos	8.800	8.960	8.853		-	Medellín, Central					
Cali, Santa Helena	7.600	8.000	7.800		-	Mayorista de Antioquia	5.500	5.600	5.533		=
Cali, Siloé	7.400	7.400	7.400		=	Frijol Uribe rosado					
Cartago (Valle del Cauca)	7.400	8.200	7.733		+	Cartago (Valle del Cauca)	5.600	6.400	6.080		+
Palmira (Valle del Cauca)	7.300	7.600	7.450		=	Medellín, Central					
Pasto (Nariño)	7.040	7.200	7.120		+	Mayorista de Antioquia	5.600	5.600	5.600		=
Pereira, Mercasa	7.400	9.225	8.056		++	Pereira, Mercasa	4.200	6.600	5.433		+
Popayán (Cauca)	6.400	6.480	6.427		+	Frijol Zaragoza					
Tuluá (Valle del Cauca)	7.392	7.800	7.596		+	Barranquilla, Barranquillita	4.800	5.000	4.925		=
Tunja (Boyacá)	8.000	8.480	8.160		+	Barranquilla, Granabastos	4.200	4.500	4.382		=
Villavicencio, CAV	7.840	8.800	8.347		+	Cartagena, Bazurto	4.300	4.500	4.450		-
Frijol cabeza negra importado						Cúcuta, Cenabastos	5.000	5.000	5.000		=
Barranquilla, Barranquillita	3.800	3.900	3.838		=	Cúcuta, La Nueva Sexta	4.800	5.000	4.900		=
Cartagena, Bazurto	3.800	3.900	3.850		+	Montería (Córdoba)	5.200	5.600	5.400		=
Frijol cabeza negra nacional						Sincelejo (Sucre)	4.400	5.300	4.900		=
Barranquilla, Granabastos	3.300	3.700	3.477		=	Valledupar, Mercado Nuevo	5.000	5.000	5.000		=
Cartagena, Bazurto	3.800	3.900	3.850		+	Garbanzo importado					
Montería (Córdoba)	3.600	3.640	3.610		=	Armenia, Mercar	3.145	3.194	3.170		=
Sincelejo (Sucre)	3.300	4.000	3.775		+	Bogotá, D. C., Corabastos	3.400	3.520	3.464		-
Valledupar, Mercado Nuevo	3.000	3.000	3.000		=	Bogotá, D. C., Paloquemao	4.160	4.480	4.373		-
Frijol calima						Bogotá, D. C., Plaza España	3.600	3.840	3.760		+
Buenaventura (Valle del Cauca)	4.700	4.800	4.735		+						


**Cuadro 4. Mercados mayoristas. Precios de venta de granos y cereales (conclusión)
2015 (4 al 10 de julio)**

Productos y mercados	Pesos por kilogramo				Tenden- cia	Productos y mercados	Pesos por kilogramo				Tenden- cia
	Mínimo	Máximo	Medio				Mínimo	Máximo	Medio		
Garbanzo importado (continuación)						Maíz amarillo cáscara importado					
Bucaramanga, Centroabastos	2.900	2.900	2.900	+		Medellín, Central					
Bucaramanga,						Mayorista de Antioquia	900	950	925	++	
Mercados del centro	2.900	2.900	2.900	+	Maíz amarillo trillado						
Cartago (Valle del Cauca)	2.400	2.800	2.533	-	Armenia, Mercar	1.000	1.000	1.000	+		
Cúcuta, Cenabastos	3.200	3.200	3.200	-	Barranquilla, Barranquillita	1.325	1.350	1.339	--		
Cúcuta, La Nueva Sexta	3.333	3.333	3.333	+	Barranquilla, Granabastos	1.500	1.575	1.536	=		
Medellín, Central					Cali, La Floresta	1.360	1.420	1.390	+		
Mayorista de Antioquia	2.640	3.840	3.000	+	Cali, Santa Helena	1.360	1.400	1.380	+		
Medellín, Coomerca	4.080	4.200	4.160	=	Cali, Siloé	1.400	1.500	1.450	=		
Neiva, Surabastos	2.800	2.880	2.860	=	Cartagena, Bazaruto	1.875	1.875	1.875	+		
Pamplona (Norte de Santander)	2.640	2.720	2.700	=	Medellín, Central						
Pereira, Mercasa	2.800	3.630	3.095	++	Mayorista de Antioquia	1.300	1.400	1.333	=		
Tunja (Boyacá)	3.400	3.500	3.467	-	Medellín, Coomerca	1.300	1.400	1.350	-		
Villavicencio, CAV	2.720	3.200	2.880	+	Montería (Córdoba)	1.000	1.100	1.075	=		
					Palmira (Valle del Cauca)	1.200	1.260	1.240	+		
Lenteja importada					Pasto (Nariño)	1.600	1.760	1.680	+		
Armenia, Mercar	3.304	3.326	3.315	+	Pereira, Mercasa	1.240	1.420	1.320	+		
Barranquilla, Barranquillita	2.850	2.980	2.920	+	Sincelejo (Sucre)	1.444	1.444	1.444	+		
Barranquilla, Granabastos	3.000	3.200	3.120	=	Tuluá (Valle del Cauca)	1.240	1.300	1.260	+		
Bogotá, D. C., Corabastos	3.110	3.240	3.183	+	Tunja (Boyacá)	864	880	875	+		
Bogotá, D. C., Paloquemao	3.200	3.680	3.467	+							
Bogotá, D. C., Plaza España	3.520	3.600	3.560	-	Maíz blanco cáscara						
Bucaramanga, Centroabastos	3.000	3.000	3.000	+	Medellín, Central						
Bucaramanga,					Mayorista de Antioquia	1.100	1.200	1.150	=		
Mercados del centro	2.890	2.960	2.925	-	Tunja (Boyacá)	1.520	1.600	1.573	+		
Buenaventura (Valle del Cauca)	2.480	2.560	2.533	=							
Cali, La Floresta	2.900	3.200	3.087	-	Maíz blanco retrimado						
Cali, Santa Helena	3.120	3.200	3.173	+	Cartago (Valle del Cauca)	1.320	1.360	1.343	+		
Cali, Siloé	3.200	3.200	3.200	=							
Cartagena, Bazaruto	3.000	3.200	3.100	+	Maíz blanco trillado						
Cartago (Valle del Cauca)	2.800	3.280	2.920	+	Armenia, Mercar	1.200	1.200	1.200	+		
Cúcuta, Cenabastos	3.300	3.300	3.300	+	Barranquilla, Barranquillita	1.400	1.450	1.422	-		
Cúcuta, La Nueva Sexta	3.000	3.167	3.083	=	Barranquilla, Granabastos	1.525	1.750	1.638	+		
Ibagué, Plaza La 21	2.800	2.860	2.830	+	Bogotá, D. C., Corabastos	1.390	1.520	1.468	+		
Manizales (Caldas)	3.084	3.524	3.243	+	Bogotá, D. C., Paloquemao	1.520	1.600	1.573	+		
Medellín, Central					Bogotá, D. C., Plaza España	1.440	1.520	1.467	-		
Mayorista de Antioquia	2.880	3.560	3.110	=	Cali, La Floresta	1.270	1.400	1.330	+		
Medellín, Coomerca	3.600	3.680	3.660	+	Cali, Santa Helena	1.360	1.400	1.380	+		
Montería (Córdoba)	2.760	2.800	2.790	-	Cali, Siloé	1.440	1.500	1.460	+		
Neiva, Surabastos	2.960	3.040	3.010	-	Cartagena, Bazaruto	2.000	2.000	2.000	+		
Palmira (Valle del Cauca)	2.900	3.060	2.990	-	Cartago (Valle del Cauca)	1.260	1.340	1.293	+		
Pamplona (Norte de Santander)	2.960	3.040	2.980	-	Cúcuta, Cenabastos	1.800	1.800	1.800	=		
Pasto (Nariño)	2.960	3.040	2.987	=	Cúcuta, La Nueva Sexta	1.667	1.667	1.667	-		
Pereira, Mercasa	2.700	3.190	2.948	+	Manizales (Caldas)	1.440	1.440	1.440	=		
Popayán (Cauca)	2.720	2.800	2.771	+	Medellín, Central						
Sincelejo (Sucre)	3.200	3.600	3.325	+	Mayorista de Antioquia	1.400	1.450	1.417	=		
Tuluá (Valle del Cauca)	2.944	3.040	3.008	=	Medellín, Coomerca	1.300	1.400	1.375	=		
Tunja (Boyacá)	3.300	3.600	3.433	-	Montería (Córdoba)	1.200	1.200	1.200	=		
Valledupar, Mercado Nuevo	3.200	3.500	3.300	++	Neiva, Surabastos	1.008	1.040	1.028	=		
Villavicencio, CAV	3.130	3.478	3.326	+	Palmira (Valle del Cauca)	1.200	1.300	1.255	+		
					Pereira, Mercasa	1.350	1.445	1.398	+		
Maíz amarillo cáscara					Popayán (Cauca)	1.360	1.360	1.360	+		
Bogotá, D. C., Corabastos	848	896	872	-	Sincelejo (Sucre)	1.556	1.622	1.578	+		
Bogotá, D. C., Paloquemao	1.120	1.200	1.147	+	Tuluá (Valle del Cauca)	1.300	1.360	1.320	+		
Buenaventura (Valle del Cauca)	900	1.000	933	=	Valledupar, Mercado Nuevo	1.480	1.500	1.493	=		
Cartagena, Bazaruto	800	800	800	=	Villavicencio, CAV	1.280	1.600	1.400	+		
Cartago (Valle del Cauca)	900	1.100	1.007	+							
Manizales (Caldas)	1.040	1.200	1.093	n.d.	Maíz pira						
Medellín, Central					Bogotá, D. C., Corabastos	1.720	1.800	1.757	-		
Mayorista de Antioquia	1.100	1.150	1.125	=	Bucaramanga, Centroabastos	2.000	2.000	2.000	+		
Medellín, Coomerca	900	1.000	975	=	Bucaramanga, Mercados del centro	2.238	2.262	2.250	-		
Montería (Córdoba)	960	1.000	980	=	Cúcuta, Cenabastos	2.500	2.500	2.500	=		
Neiva, Surabastos	992	1.008	996	=	Cúcuta, La Nueva Sexta	2.000	2.083	2.042	=		
Pasto (Nariño)	800	875	842	+	Medellín, Central						
Sincelejo (Sucre)	1.111	1.133	1.122	+	Mayorista de Antioquia	1.960	2.800	2.190	=		
Sonsón (Antioquia)	1.000	1.100	1.067	--	Medellín, Coomerca	2.880	2.960	2.940	=		
Tuluá (Valle del Cauca)	1.000	1.040	1.013	+	Montería (Córdoba)	2.200	2.400	2.330	=		
Valledupar, Mercado Nuevo	1.000	1.200	1.133	++	Villavicencio, CAV	2.391	2.609	2.554	-		

Tendencias:

(---) Variación mayor al -20 %
 (--) Variación entre -10 % y -20 %
 (-) Variación entre 0 % y -10 %

(=) Variación igual a 0 %
 (+) Variación entre 0 % y 10 %
 (+) Variación entre 10 % y 20 %
 (+++) Variación mayor al 20 %
 (n.d.) No determinado

Cuadro 5. Mercados mayoristas. Precios de venta de huevos y lácteos 2015 (4 al 10 de julio)

Productos y mercados	Pesos por kilogramo				Tendencia	Productos y mercados	Pesos por kilogramo				Tendencia
	Mínimo	Máximo	Medio	Precios			Mínimo	Máximo	Medio	Precios	
Huevo blanco A						Huevo rojo AA (continuación)					
Buenaventura (Valle del Cauca)	227	250	238	-	Villavicencio, CAV	200	200	200	=		
Cartago (Valle del Cauca)	210	213	212	=	Huevo rojo B						
Cúcuta, Cenabastos	189	189	189	=	Armenia, Mercar	170	185	178	=		
Manizales (Caldas)	180	210	195	=	Barranquilla, Barranquillita	185	190	188	=		
Medellín, Central					Barranquilla, Granabastos	150	160	157	--		
Mayorista de Antioquia	180	190	185	-	Bogotá, D. C., Corabastos	190	200	197	-		
Medellín, Coomerca	185	190	188	=	Bogotá, D. C., Paloquemao	165	180	173	+		
Pereira, La 41	190	190	190	=	Bucaramanga, Centroabastos	150	150	150	++		
Huevo blanco AA					Ibagué, Plaza La 21	183	200	189	-		
Cartago (Valle del Cauca)	220	227	222	=	Medellín, Central						
Cúcuta, Cenabastos	203	203	203	=	Mayorista de Antioquia	170	180	175	=		
Manizales (Caldas)	200	220	208	=	Medellín, Coomerca	170	180	177	-		
Medellín, Central					Montería (Córdoba)	167	173	171	+		
Mayorista de Antioquia	190	200	195	=	Neiva, Surabastos	185	190	188	-		
Medellín, Coomerca	190	205	200	=	Sincelejo (Sucre)	167	177	172	+		
Palmira (Valle del Cauca)	267	283	275	=	Villavicencio, CAV	160	180	173	+		
Pereira, La 41	200	200	200	=	Huevo rojo extra						
Huevo blanco B					Armenia, Mercar	220	250	235	+		
Cartago (Valle del Cauca)	190	193	192	=	Bogotá, D. C., Corabastos	260	270	263	=		
Manizales (Caldas)	190	190	190	=	Bogotá, D. C., Paloquemao	240	250	243	-		
Medellín, Central					Bucaramanga, Centroabastos	230	230	230	+++		
Mayorista de Antioquia	170	180	175	=	Cali, Galería Alameda	250	267	258	=		
Medellín, Coomerca	170	180	177	-	Cúcuta, Cenabastos	236	249	243	=		
Pereira, La 41	175	175	175	=	Ibagué, Plaza La 21	250	267	257	-		
Huevo blanco extra					Medellín, Central						
Cali, Santa Helena	260	267	264	-	Mayorista de Antioquia	230	245	238	+		
Manizales (Caldas)	230	250	240	=	Medellín, Coomerca	240	250	247	+		
Medellín, Central					Neiva, Surabastos	266	270	268	-		
Mayorista de Antioquia	230	245	238	+	Palmira (Valle del Cauca)	260	283	273	=		
Medellín, Coomerca	240	250	247	+	Pasto (Nariño)	207	230	218	-		
Pereira, La 41	250	250	250	=	Villavicencio, CAV	233	240	235	+		
Huevo rojo A					Leche en polvo						
Armenia, Mercar	180	190	183	+	Armenia, Mercar	15.250	19.722	16.937	=		
Barranquilla, Barranquillita	200	205	203	=	Barranquilla, Barranquillita	18.056	18.255	18.171	+		
Barranquilla, Granabastos	170	175	173	--	Barranquilla, Granabastos	18.794	19.106	18.972	=		
Bogotá, D. C., Corabastos	200	210	207	-	Bogotá, D. C., Corabastos	18.550	18.924	18.712	-		
Bogotá, D. C., Paloquemao	180	190	183	-	Bucaramanga, Centroabastos	18.385	19.444	18.744	+		
Bucaramanga, Centroabastos	165	165	165	++	Bucaramanga, Mercados del centro	18.889	19.271	19.080	+		
Cali, La Floresta	225	250	238	=	Buenaventura (Valle del Cauca)	15.526	18.611	17.104	=		
Cartagena, Bazurto	173	183	181	-	Cali, La Floresta	17.105	18.880	18.179	+		
Cúcuta, Cenabastos	181	189	185	+	Cali, Santa Helena	17.105	19.097	18.211	-		
Ibagué, Plaza La 21	200	217	206	-	Cali, Siloé	16.579	18.967	17.885	=		
Medellín, Central					Cartagena, Bazurto	18.403	18.576	18.446	+		
Mayorista de Antioquia	180	190	185	-	Cúcuta, Cenabastos	18.837	19.010	18.924	=		
Medellín, Coomerca	185	190	188	=	Ibagué, Plaza La 21	16.842	17.105	16.974	=		
Montería (Córdoba)	180	183	181	-	Palmira (Valle del Cauca)	15.789	19.444	17.577	+		
Neiva, Surabastos	200	210	204	-	Pamplona (Norte de Santander)	11.250	11.250	11.250	=		
Pamplona (Norte de Santander)	178	186	181	+	Pasto (Nariño)	16.842	17.778	17.352	-		
Pasto (Nariño)	167	173	168	--	Pereira, Mercasa	19.194	20.417	19.824	+		
Sincelejo (Sucre)	177	193	183	+	Sincelejo (Sucre)	17.795	18.663	18.229	=		
Tuluá (Valle del Cauca)	167	173	170	=	Tuluá (Valle del Cauca)	15.509	18.594	17.037	-		
Valledupar, Mercado Nuevo	177	180	178	+	Valledupar, Mercado Nuevo	16.667	16.667	16.667	=		
Villavicencio, CAV	183	190	185	+	Villavicencio, CAV	18.663	20.486	19.757	-		
Huevo rojo AA					Queso campesino						
Armenia, Mercar	190	200	193	+	Armenia, Mercar	9.000	9.000	9.000	=		
Barranquilla, Barranquillita	235	240	238	=	Bogotá, D. C., Corabastos	7.000	7.200	7.050	+		
Barranquilla, Granabastos	185	190	188	-	Bogotá, D. C., Paloquemao	7.200	7.600	7.433	-		
Bogotá, D. C., Corabastos	220	230	227	-	Bogotá, D. C., Plaza Las Flores	6.600	6.800	6.733	+		
Bogotá, D. C., Paloquemao	200	210	203	+	Bucaramanga, Mercados del centro	9.000	9.000	9.000	=		
Bucaramanga, Centroabastos	185	185	185	+++	Cali, Galería Alameda	8.800	9.000	8.900	=		
Cali, Galería Alameda	233	250	241	=	Cali, La Floresta	9.000	9.000	9.000	=		
Cali, La Floresta	250	260	255	=	Cali, Siloé	9.000	9.000	9.000	n.d.		
Cartagena, Bazurto	213	213	213	-	Cúcuta, Cenabastos	8.500	8.500	8.500	=		
Cartago (Valle del Cauca)	220	223	221	=	Ibagué, Plaza La 21	6.400	7.000	6.700	=		
Cúcuta, Cenabastos	181	203	192	=	Manizales (Caldas)	6.400	6.600	6.467	=		
Ibagué, Plaza La 21	217	233	226	=	Medellín, Central						
Medellín, Central					Mayorista de Antioquia	8.000	9.000	8.250	=		
Mayorista de Antioquia	190	200	195	=	Montería (Córdoba)	7.000	8.000	7.350	+		
Medellín, Coomerca	190	205	200	=	Palmira (Valle del Cauca)	8.600	8.600	8.600	=		
Montería (Córdoba)	193	217	206	+	Pereira, La 41	8.000	8.000	8.000	=		
Neiva, Surabastos	215	220	217	-	Tuluá (Valle del Cauca)	8.400	9.000	8.700	n.d.		
Palmira (Valle del Cauca)	240	260	250	=	Villavicencio, CAV	8.000	8.400	8.100	=		
Pamplona (Norte de Santander)	186	206	195	+	Queso Caquetá						
Pasto (Nariño)	187	193	191	-	Buenaventura (Valle del Cauca)	8.000	8.400	8.133	-		
Sincelejo (Sucre)	193	207	200	+	Cali, Galería Alameda	8.800	8.800	8.800	=		
Tuluá (Valle del Cauca)	180	183	181	=	Cali, La Floresta	8.000	9.000	8.500	=		
Valledupar, Mercado Nuevo	180	183	182	-	Cali, Santa Helena	9.200	9.300	9.233	-		


**Cuadro 5. Mercados mayoristas. Precios de venta de huevos y lácteos (conclusión)
2015 (4 al 10 de julio)**

Productos y mercados	Pesos por kilogramo				Tenden- cia	Productos y mercados	Pesos por kilogramo				Tenden- cia
	Mínimo	Máximo	Medio	Precios			Mínimo	Máximo	Medio	Precios	
Queso Caquetá (continuación)						Queso cuajada (continuación)					
Cali, Siloé	8.000	8.400	8.200	=		Bucaramanga, Mercados del centro	8.000	9.000	8.333	-	
Palmira (Valle del Cauca)	8.400	8.400	8.400	=		Buenaventura (Valle del Cauca)	7.000	8.000	7.333	=	
Popayán (Cauca)	7.900	8.000	7.950	=		Cali, Galería Alameda	6.000	6.000	6.000	=	
Tuluá (Valle del Cauca)	7.400	8.000	7.700	+		Cali, La Floresta	6.000	6.800	6.267	+	
Queso costeño						Cali, Santa Helena	6.000	6.000	6.000	=	
Armenia, Mercar	7.200	7.600	7.400	+		Cali, Siloé	5.800	6.000	5.900	=	
Barranquilla, Barranquillita	8.400	8.600	8.525	=		Cartago (Valle del Cauca)	6.000	6.800	6.467	=	
Barranquilla, Granabastos	7.000	7.000	7.000	-		Cúcuta, Cenabastos	8.500	8.500	8.500	=	
Bogotá, D. C., Corabastos	8.600	9.200	8.975	+		Ibagué, Plaza La 21	8.400	8.400	8.400	=	
Bogotá, D. C., Paloquemao	9.000	10.000	9.667	+		Medellín, Central					
Bogotá, D. C., Plaza Las Flores	8.800	9.000	8.967	-		Mayorista de Antioquia	7.700	8.000	7.925	=	
Bucaramanga, Mercados del centro	9.000	9.000	9.000	=		Medellín, Coomerca	6.000	6.200	6.150	-	
Cali, Galería Alameda	8.800	8.800	8.800	=		Palmira (Valle del Cauca)	7.000	7.000	7.000	=	
Cali, La Floresta	8.000	9.000	8.500	=		Pereira, La 41	7.000	7.000	7.000	=	
Cali, Santa Helena	9.200	9.400	9.300	-		Popayán (Cauca)	5.900	6.000	5.950	=	
Cali, Siloé	8.000	8.400	8.200	=		Tuluá (Valle del Cauca)	6.000	6.600	6.333	=	
Cartagena, Bazurto	7.500	7.500	7.500	=		Villavicencio, CAV	9.000	9.000	9.000	+	
Cúcuta, Cenabastos	9.000	9.500	9.250	+		Queso doble crema					
Ibagué, Plaza La 21	9.000	9.600	9.300	-		Armenia, Mercar	8.000	8.600	8.333	=	
Manizales (Caldas)	7.800	8.000	7.900	=		Bogotá, D. C., Corabastos	8.800	9.200	8.900	+	
Medellín, Central						Bogotá, D. C., Paloquemao	8.000	8.000	8.000	=	
Mayorista de Antioquia	8.000	8.200	8.050	=		Bogotá, D. C., Plaza Las Flores	8.000	8.000	8.000	-	
Medellín, Coomerca	7.500	8.000	7.700	+		Bucaramanga, Mercados del centro	10.000	10.000	10.000	n.d.	
Montería (Córdoba)	7.000	7.400	7.100	+		Buenaventura (Valle del Cauca)	8.000	9.000	8.667	-	
Palmira (Valle del Cauca)	8.800	8.800	8.800	=		Cali, Galería Alameda	8.800	8.800	8.800	=	
Pereira, La 41	9.000	9.000	9.000	+		Cali, La Floresta	8.000	9.200	8.667	=	
Sincelejo (Sucre)	6.400	7.000	6.750	+		Cali, Siloé	8.400	8.400	8.400	=	
Valledupar, Mercado Nuevo	7.000	7.000	7.000	-		Cúcuta, Cenabastos	9.000	9.000	9.000	=	
Villavicencio, CAV	9.000	10.000	9.500	+		Ibagué, Plaza La 21	9.200	9.600	9.400	=	
Queso cuajada						Medellín, Central					
Armenia, Mercar	5.400	5.800	5.600	=		Mayorista de Antioquia	6.000	7.200	6.900	=	
Bogotá, D. C., Corabastos	8.000	8.000	8.000	=		Palmira (Valle del Cauca)	9.000	9.000	9.000	=	
Bogotá, D. C., Paloquemao	7.500	7.800	7.650	-		Popayán (Cauca)	7.800	7.900	7.850	=	
Bogotá, D. C., Plaza Las Flores	6.600	6.800	6.667	-		Tuluá (Valle del Cauca)	8.000	8.400	8.200	-	
						Villavicencio, CAV	8.400	8.400	8.400	=	

Tendencias:

(---) Variación mayor al -20 %

(--) Variación entre -10 % y -20 %

(-) Variación entre 0 % y -10 %

(=) Variación igual a 0 %

(+) Variación entre 0 % y 10 %

(+ +) Variación entre 10 % y 20 %

(++) Variación mayor al 20 %

(n.d.) No determinado

**Cuadro 6. Mercados mayoristas. Precios de venta de carnes
2015 (4 al 10 de julio)**

Productos y mercados	Pesos por kilogramo				Tenden- cia	Productos y mercados	Pesos por kilogramo				Tenden- cia
	Mínimo	Máximo	Medio	Precios			Mínimo	Máximo	Medio	Precios	
Alas de pollo con costillar						Alas de pollo sin costillar (continuación)					
Armenia, Mercar	3.800	4.000	3.900	=		Neiva, Surabastos	3.600	3.800	3.650	-	
Barranquilla, Barranquillita	3.000	3.200	3.100	=		Carne de cerdo, brazo con hueso					
Barranquilla, Granabastos	3.600	4.000	3.833	+		Armenia, Frigocafé	8.000	8.000	8.000	=	
Bogotá, D. C., Frigorífico Ble Ltda.	3.000	3.000	3.000	=		Barranquilla, Barranquillita	9.400	9.500	9.425	=	
Bogotá, D. C., Frigorífico Guadalupe	2.600	3.000	2.717	+		Bogotá, D. C., Frigorífico Ble Ltda.	7.800	8.800	8.367	+	
Bogotá, D. C., Plaza Las Flores	2.500	2.600	2.567	+		Bogotá, D. C., Frigorífico Guadalupe	7.600	8.000	7.933	+	
Cali, Galería Alameda	3.600	3.600	3.600	=		Bogotá, D. C., Paloquemao	8.000	9.000	8.333	-	
Cali, Santa Helena	3.400	3.400	3.400	-		Cartagena, Bazurto	8.000	8.000	8.000	=	
Cartagena, Bazurto	3.000	3.200	3.100	=		Cúcuta, Cenabastos	8.500	9.000	8.750	=	
Ibagué, Plaza La 21	4.000	4.400	4.200	=		Montería (Córdoba)	8.400	8.600	8.500	=	
Montería (Córdoba)	3.240	3.400	3.347	=		Sincelejo (Sucre)	7.000	8.000	7.250	=	
Palmira (Valle del Cauca)	4.000	4.000	4.000	=		Valledupar, Mercado Nuevo	8.000	8.500	8.333	=	
Sincelejo (Sucre)	3.600	3.600	3.600	=		Carne de cerdo, brazo sin hueso					
Tuluá (Valle del Cauca)	4.200	5.000	4.675	=		Armenia, Frigocafé	8.500	8.500	8.500	=	
Valledupar, Mercado Nuevo	2.800	3.000	2.900	=		Barranquilla, Barranquillita	11.200	11.400	11.300	-	
Villavicencio, CAV	4.400	4.800	4.550	=		Bogotá, D. C., Frigorífico Ble Ltda.	7.800	8.600	8.283	+	
Alas de pollo sin costillar						Bogotá, D. C., Frigorífico Guadalupe	8.000	9.200	8.550	-	
Armenia, Mercar	4.000	4.200	4.133	=		Bogotá, D. C., Paloquemao	9.000	9.400	9.133	-	
Bogotá, D. C., Corabastos	4.400	4.400	4.400	+		Buenaventura (Valle del Cauca)	12.400	13.000	12.800	-	
Bogotá, D. C., Frigorífico Ble Ltda.	5.000	5.200	5.033	-		Cali, Santa Helena	9.500	9.800	9.650	-	
Bogotá, D. C., Frigorífico Guadalupe	4.700	5.200	4.950	+		Cartagena, Bazurto	10.000	10.000	10.000	++	
Bogotá, D. C., Paloquemao	5.600	6.000	5.733	+		Ibagué, Frigorífico Carlina	9.000	9.000	9.000	=	
Bogotá, D. C., Plaza Las Flores	4.500	4.600	4.567	+		Ibagué, Plaza La 21	10.000	11.000	10.333	-	
Bucaramanga, Frigoríficos	4.200	5.300	4.933	+		Medellín, Central					
Cúcuta, Cenabastos	4.000	4.200	4.133	-		Mayorista de Antioquia	9.000	9.300	9.100	=	
Medellín, Central						Montería (Córdoba)	12.000	12.000	12.000	=	
Mayorista de Antioquia	4.000	5.700	4.875	=							
Medellín, Coomerca	3.600	3.800	3.700	=							


**Cuadro 6. Mercados mayoristas. Precios de venta de carnes (continuación)
2015 (4 al 10 de julio)**

Productos y mercados	Pesos por kilogramo				Tenden- cia	Productos y mercados	Pesos por kilogramo				Tenden- cia
	Mínimo	Máximo	Medio				Mínimo	Máximo	Medio		
Carne de cerdo, tocino barriga (continuación)						Carne de res, bola de pierna (continuación)					
Buenaventura (Valle del Cauca)	6.000	6.500	6.300	-		Valledupar, Mercado Nuevo	13.000	13.000	13.000	=	
Cali, Santa Helena	7.700	8.000	7.850	+		Villavicencio, CAV	10.500	11.000	10.750	=	
Cúcuta, Cenabastos	4.000	4.000	4.000	=		Carne de res, bota					
Ibagué, Frigorífico Carlima	4.000	4.000	4.000	=		Armenia, Frigocafé	13.300	13.300	13.300	=	
Ibagué, Plaza La 21	5.000	6.000	5.333	-		Barranquilla, Barranquillita	11.800	12.000	11.900	=	
Medellín, Central						Barranquilla, Granabastos	13.000	13.200	13.067	=	
Mayorista de Antioquia	9.600	11.200	10.450	=		Bogotá, D. C., Frigorífico Ble Ltda.	11.000	12.000	11.167	+	
Medellín, Coomerca	9.200	10.000	9.525	-		Bogotá, D. C., Frigorífico Guadalupe	11.000	11.500	11.350	+	
Neiva, Surabastos	4.000	4.000	4.000	=		Bogotá, D. C., Paloquemao	11.000	11.600	11.400	-	
Palmira (Valle del Cauca)	8.000	8.000	8.000	=		Bucaramanga, Frigoríficos	12.600	12.600	12.600	=	
Pasto (Nariño)	7.600	8.000	7.833	=		Cartagena, Bazurto	12.000	12.000	12.000	=	
Pereira, La 41	9.000	10.000	9.500	=		Cúcuta, Cenabastos	10.000	10.000	10.000	=	
Popayán (Cauca)	6.500	6.500	6.500	=		Ibagué, Frigorífico Carlima	10.500	10.500	10.500	=	
Tunja (Boyacá)	7.000	7.400	7.200	=		Ibagué, Plaza La 21	11.000	12.400	11.633	-	
Carne de cerdo, tocino papada						Medellín, Central	12.000	13.800	12.950	=	
Armenia, Frigocafé	6.500	6.500	6.500	=		Mayorista de Antioquia	12.000	13.800	12.950	=	
Bogotá, D. C., Frigorífico Ble Ltda.	5.000	6.000	5.367	+		Medellín, Coomerca	13.600	14.100	13.875	+	
Bogotá, D. C., Frigorífico Guadalupe	5.000	5.000	5.000	=		Montería (Córdoba)	13.000	13.000	13.000	=	
Cúcuta, Cenabastos	5.000	6.000	5.500	=		Montería, Frigosinú	13.912	13.912	13.912	=	
Cúcuta, La Nueva Sexta	4.000	5.000	4.500	=		Sincelejo (Sucre)	12.000	12.000	12.000	=	
Ibagué, Plaza La 21	5.000	6.500	5.833	=		Valledupar, Mercado Nuevo	12.000	12.000	12.000	=	
Manizales (Caldas)	6.000	7.000	6.500	=		Villavicencio, CAV	10.500	11.000	10.750	=	
Medellín, Central						Carne de res, cadera					
Mayorista de Antioquia	6.000	7.000	6.575	+		Armenia, Frigocafé	13.300	13.300	13.300	=	
Medellín, Coomerca	6.500	7.000	6.700	-		Barranquilla, Barranquillita	12.600	13.000	12.800	=	
Pereira, La 41	8.000	8.000	8.000	=		Bogotá, D. C., Frigorífico Ble Ltda.	11.000	12.000	11.167	+	
Tuluá (Valle del Cauca)	5.600	6.500	6.160	=		Bogotá, D. C., Frigorífico Guadalupe	11.000	11.500	11.350	+	
Carne de res, bola de brazo						Bogotá, D. C., Paloquemao	11.000	11.600	11.400	-	
Armenia, Frigocafé	11.800	11.800	11.800	=		Bucaramanga, Frigoríficos	14.800	14.800	14.800	=	
Barranquilla, Barranquillita	11.200	11.600	11.450	=		Buenaventura (Valle del Cauca)	12.400	13.000	12.800	=	
Barranquilla, Granabastos	12.000	13.000	12.333	=		Cali, Santa Helena	11.800	12.000	11.900	-	
Bogotá, D. C., Paloquemao	10.000	10.400	10.267	-		Cartagena, Bazurto	12.500	13.500	13.000	=	
Bucaramanga, Frigoríficos	12.600	12.600	12.600	=		Cúcuta, Cenabastos	10.000	10.000	10.000	=	
Buenaventura (Valle del Cauca)	12.000	13.000	12.667	-		Ibagué, Frigorífico Carlima	12.000	12.000	12.000	=	
Cali, Santa Helena	10.700	11.000	10.850	-		Ibagué, Plaza La 21	11.000	12.900	11.967	+	
Cartagena, Bazurto	12.500	13.500	13.000	=		Manizales (Caldas)	12.000	13.000	12.333	=	
Cúcuta, Cenabastos	10.000	10.000	10.000	=		Medellín, Central					
Cúcuta, La Nueva Sexta	8.000	11.000	9.000	-		Mayorista de Antioquia	12.000	12.700	12.450	=	
Ibagué, Frigorífico Carlima	12.000	12.000	12.000	=		Medellín, Coomerca	14.500	14.600	14.525	=	
Ibagué, Plaza La 21	11.000	12.000	11.667	=		Montería (Córdoba)	13.000	13.000	13.000	=	
Manizales (Caldas)	9.000	12.000	10.000	=		Montería, Frigosinú	14.701	14.701	14.701	=	
Medellín, Central						Palmira (Valle del Cauca)	11.400	12.400	11.933	+	
Mayorista de Antioquia	9.000	11.200	10.525	=		Pasto (Nariño)	12.000	12.600	12.333	+	
Montería (Córdoba)	13.000	13.000	13.000	=		Pereira, La 41	13.000	13.000	13.000	=	
Montería, Frigosinú	12.832	12.832	12.832	=		Popayán (Cauca)	10.000	11.000	10.500	=	
Palmira (Valle del Cauca)	11.000	12.400	11.800	+		Sincelejo (Sucre)	12.000	12.000	12.000	=	
Pasto (Nariño)	12.000	12.500	12.267	+		Tuluá (Valle del Cauca)	12.800	13.800	13.167	=	
Pereira, La 41	12.000	13.000	12.500	=		Valledupar, Mercado Nuevo	13.000	13.000	13.000	=	
Popayán (Cauca)	11.000	11.000	11.000	+		Villavicencio, CAV	10.500	11.000	10.750	=	
Sincelejo (Sucre)	12.000	12.000	12.000	=		Carne de res, centro de pierna					
Tuluá (Valle del Cauca)	12.900	13.800	13.400	-		Armenia, Frigocafé	13.300	13.300	13.300	=	
Valledupar, Mercado Nuevo	12.500	13.000	12.750	-		Barranquilla, Barranquillita	10.800	11.800	11.200	=	
Carne de res, bola de pierna						Barranquilla, Granabastos	12.000	13.000	12.333	-	
Barranquilla, Barranquillita	12.400	12.600	12.500	=		Bogotá, D. C., Frigorífico Ble Ltda.	11.000	12.000	11.167	+	
Barranquilla, Granabastos	13.000	13.000	13.000	+		Bogotá, D. C., Frigorífico Guadalupe	11.000	11.500	11.350	+	
Bogotá, D. C., Frigorífico Ble Ltda.	11.000	12.000	11.167	+		Bogotá, D. C., Paloquemao	11.000	11.600	11.400	-	
Bogotá, D. C., Frigorífico Guadalupe	11.000	11.500	11.350	+		Bucaramanga, Frigoríficos	14.800	14.800	14.800	=	
Bogotá, D. C., Paloquemao	11.000	11.600	11.400	-		Cartagena, Bazurto	12.500	13.500	13.000	=	
Bucaramanga, Frigoríficos	14.600	14.600	14.600	=		Cúcuta, Cenabastos	10.000	10.000	10.000	=	
Buenaventura (Valle del Cauca)	13.000	13.000	13.000	+		Cúcuta, La Nueva Sexta	10.000	11.000	10.333	+	
Cali, Santa Helena	11.800	12.000	11.900	-		Ibagué, Frigorífico Carlima	12.000	12.000	12.000	=	
Cartagena, Bazurto	12.500	13.500	13.000	=		Ibagué, Plaza La 21	11.000	12.900	11.967	+	
Cúcuta, Cenabastos	10.000	10.000	10.000	=		Medellín, Central					
Cúcuta, La Nueva Sexta	9.000	11.000	10.000	-		Mayorista de Antioquia	12.000	12.300	12.150	=	
Ibagué, Frigorífico Carlima	12.000	12.000	12.000	=		Medellín, Coomerca	14.600	15.000	14.825	+	
Ibagué, Plaza La 21	11.000	12.900	11.967	+		Montería (Córdoba)	13.000	13.000	13.000	=	
Manizales (Caldas)	10.500	13.000	11.833	=		Montería, Frigosinú	14.651	14.651	14.651	=	
Medellín, Central						Pereira, La 41	13.000	13.000	13.000	=	
Mayorista de Antioquia	12.000	12.600	12.300	=		Sincelejo (Sucre)	12.000	12.000	12.000	=	
Medellín, Coomerca	14.600	15.600	14.950	-		Valledupar, Mercado Nuevo	13.000	13.000	13.000	=	
Montería (Córdoba)	13.000	13.000	13.000	-		Villavicencio, CAV	10.500	11.000	10.750	=	
Neiva, Surabastos	11.200	11.400	11.300	+		Carne de res, chatas					
Palmira (Valle del Cauca)	11.400	12.400	11.933	+		Armenia, Frigocafé	13.300	13.300	13.300	=	
Pasto (Nariño)	12.200	12.500	12.367	+		Barranquilla, Barranquillita	13.000	13.500	13.175	=	
Pereira, La 41	13.000	13.000	13.000	=		Barranquilla, Granabastos	13.000	14.400	13.467	-	
Popayán (Cauca)	11.000	11.000	11.000	+		Bogotá, D. C., Frigorífico Ble Ltda.	13.800	14.000	13.867	+	
Sincelejo (Sucre)	12.000	12.000	12.000	=		Bogotá, D. C., Frigorífico Guadalupe	13.000	14.000	13.529	+	
Tuluá (Valle del Cauca)	12.800	13.800	13.193	=							

Cuadro 6. Mercados mayoristas. Precios de venta de carnes (continuación)
2015 (4 al 10 de julio)

Productos y mercados	Pesos por kilogramo				Tendencia	Productos y mercados	Pesos por kilogramo				Tendencia
	Mínimo	Máximo	Medio				Mínimo	Máximo	Medio		
Carne de res, chatas (continuación)						Carne de res, falda (continuación)					
Bogotá, D. C., Paloquemao	14.000	14.400	14.133	-		Ibagué, Plaza La 21	9.000	11.000	10.000	+	
Bucaramanga, Frigoríficos	19.500	19.500	19.500	=		Manizales (Caldas)	6.500	7.000	6.667	=	
Buenaventura (Valle del Cauca)	14.800	15.000	14.933	=		Medellín, Central					
Cali, Santa Helena	13.000	13.000	13.000	-		Mayorista de Antioquia	8.000	9.300	8.650	=	
Cartagena, Bazurto	12.500	13.500	13.000	=		Medellín, Coomerca	12.500	13.000	12.700	-	
Cúcuta, Cenabastos	12.000	12.000	12.000	=		Montería (Córdoba)	10.000	10.000	10.000	=	
Cúcuta, La Nueva Sexta	11.000	13.000	12.167	-		Montería, Frigosinú	11.812	11.812	11.812	=	
Ibagué, Frigorífico Carlima	15.600	15.600	15.600	=		Palmira (Valle del Cauca)	6.600	7.000	6.867	=	
Ibagué, Plaza La 21	13.000	16.000	14.333	=		Pasto (Nariño)	8.200	9.000	8.667	+	
Medellín, Central						Pereira, La 41	8.000	8.000	8.000	=	
Mayorista de Antioquia	11.500	16.300	13.900	=		Popayán (Cauca)	6.000	6.000	6.000	=	
Medellín, Coomerca	18.000	20.500	19.625	=		Tuluá (Valle del Cauca)	6.400	7.600	6.867	=	
Montería (Córdoba)	13.000	13.000	13.000	=							
Montería, Frigosinú	19.915	19.915	19.915	=		Carne de res, lomo de brazo					
Palmira (Valle del Cauca)	13.200	14.000	13.733	+		Armenia, Frigocafé	12.300	12.300	12.300	=	
Pasto (Nariño)	13.200	13.600	13.433	+		Bogotá, D. C., Paloquemao	10.000	10.400	10.133	-	
Pereira, La 41	14.000	15.000	14.500	=		Buenaventura (Valle del Cauca)	12.000	13.000	12.667	+	
Popayán (Cauca)	13.000	13.000	13.000	+		Cali, Santa Helena	11.800	12.000	11.900	-	
Sincelejo (Sucre)	12.000	12.000	12.000	=		Cúcuta, Cenabastos	8.000	9.000	8.333	-	
Tuluá (Valle del Cauca)	14.800	15.180	14.993	=		Cúcuta, La Nueva Sexta	8.000	9.000	8.667	+	
Valledupar, Mercado Nuevo	13.000	13.000	13.000	=		Montería (Córdoba)	13.000	13.000	13.000	=	
Villavicencio, CAV	12.000	12.000	12.000	=		Montería, Frigosinú	11.655	11.655	11.655	=	
						Palmira (Valle del Cauca)	11.000	12.000	11.467	+	
						Pasto (Nariño)	12.000	12.000	12.500	+	
						Pereira, La 41	12.000	12.000	12.000	=	
						Popayán (Cauca)	11.000	11.000	11.000	+	
						Sincelejo (Sucre)	8.000	8.000	8.000	=	
						Valledupar, Mercado Nuevo	12.000	13.000	12.500	=	
						Carne de res, lomo fino					
						Armenia, Frigocafé	14.300	14.300	14.300	=	
						Barranquilla, Barranquillita	19.000	20.000	19.750	-	
						Barranquilla, Granabastos	17.000	18.000	17.333	-	
						Bogotá, D. C., Frigorífico Ble Ltda.	17.700	18.200	18.000	+	
						Bogotá, D. C., Frigorífico Guadalupe	18.000	19.000	18.292	-	
						Bogotá, D. C., Paloquemao	18.000	18.000	18.000	-	
						Bucaramanga, Frigoríficos	33.000	33.000	33.000	=	
						Buenaventura (Valle del Cauca)	15.600	16.000	15.867	-	
						Cali, Santa Helena	13.400	14.000	13.700	-	
						Cartagena, Bazurto	16.000	17.000	16.500	=	
						Cúcuta, Cenabastos	13.000	13.000	13.000	=	
						Cúcuta, La Nueva Sexta	11.000	13.000	12.333	-	
						Ibagué, Plaza La 21	14.000	20.000	17.333	+	
						Manizales (Caldas)	12.500	14.000	13.500	=	
						Medellín, Central					
						Mayorista de Antioquia	17.000	19.900	19.025	=	
						Medellín, Coomerca	19.600	20.000	19.800	+	
						Montería (Córdoba)	18.000	18.000	18.000	=	
						Montería, Frigosinú	26.260	26.260	26.260	=	
						Palmira (Valle del Cauca)	13.200	14.000	13.733	+	
						Pasto (Nariño)	13.300	13.800	13.533	+	
						Pereira, La 41	14.000	15.000	14.500	=	
						Popayán (Cauca)	14.000	14.000	14.000	=	
						Sincelejo (Sucre)	13.000	13.000	13.000	=	
						Tuluá (Valle del Cauca)	15.000	16.800	15.900	=	
						Valledupar, Mercado Nuevo	15.000	15.000	15.000	=	
						Villavicencio, CAV	14.000	14.000	14.000	-	
						Carne de res molida, murillo					
						Bogotá, D. C., Frigorífico Ble Ltda.	7.200	7.600	7.508	-	
						Bogotá, D. C., Frigorífico Guadalupe	7.400	7.600	7.521	+	
						Bogotá, D. C., Paloquemao	7.800	8.400	8.067	+	
						Bucaramanga, Frigoríficos	10.000	10.000	10.000	=	
						Cúcuta, Cenabastos	7.500	8.000	7.833	+	
						Cúcuta, La Nueva Sexta	8.000	8.000	8.000	+	
						Ibagué, Frigorífico Carlima	8.200	8.200	8.200	=	
						Ibagué, Plaza La 21	7.000	8.000	7.667	-	
						Neiva, Surabastos	6.800	7.000	6.850	-	
						Villavicencio, CAV	7.000	7.000	7.000	-	
						Carne de res, morrillo					
						Armenia, Frigocafé	11.600	11.600	11.600	=	
						Bogotá, D. C., Frigorífico Ble Ltda.	8.000	8.400	8.250	+	
						Bogotá, D. C., Frigorífico Guadalupe	8.000	8.600	8.333	+	
						Bogotá, D. C., Paloquemao	9.000	9.000	9.000	-	
						Bucaramanga, Frigoríficos	10.000	10.000	10.000	=	
						Buenaventura (Valle del Cauca)	10.000	10.000	10.000	=	
						Cali, Santa Helena	9.000	9.000	9.000	=	
						Cúcuta, Cenabastos	7.500	8.000	7.667	-	
						Cúcuta, La Nueva Sexta	8.000	8.000	8.000	+	
						Ibagué, Frigorífico Carlima	8.200	8.200	8.200	=	

**Cuadro 6. Mercados mayoristas. Precios de venta de carnes (conclusión)
2015 (4 al 10 de julio)**

Productos y mercados	Pesos por kilogramo				Tendencia	Productos y mercados	Pesos por kilogramo				Tendencia
	Mínimo	Máximo	Medio				Mínimo	Máximo	Medio		
Menudencias de pollo (continuación)						Pierna perril con rabadilla (continuación)					
Bogotá, D. C., Frigorífico Guadalupe	500	500	500	=		Tuluá (Valle del Cauca)	4.000	4.000	4.000	=	
Cúcuta, Cenabastos	500	500	500	+		Valledupar, Mercado Nuevo	3.100	3.200	3.150	=	
Ibagué, Frigorífico Carlima	1.300	1.300	1.300	=		Villavicencio, CAV	5.200	5.400	5.250	+	
Ibagué, Plaza La 21	1.000	1.400	1.200	=		Pierna perril sin rabadilla					
Montería (Córdoba)	1.200	1.400	1.267	-		Bogotá, D. C., Corabastos	5.400	6.000	5.667	-	
Neiva, Surabastos	1.200	1.200	1.200	-		Bogotá, D. C., Frigorífico Ble Ltda.	6.400	6.500	6.425	+	
Pasto (Nariño)	1.000	1.000	1.000	=		Bogotá, D. C., Frigorífico Guadalupe	5.300	5.600	5.417	-	
Popayán (Cauca)	700	800	750	-		Bogotá, D. C., Paloquemao	7.000	7.600	7.200	+	
Villavicencio, CAV	1.200	1.400	1.300	++		Bogotá, D. C., Plaza Las Flores	5.000	5.200	5.167	-	
Muslos de pollo con rabadilla						Bucaramanga, Frigoríficos	5.000	6.300	5.500	-	
Medellín, Coomerca	4.800	5.000	4.900	-		Cúcuta, Cenabastos	5.100	6.000	5.633	+	
Valledupar, Mercado Nuevo	3.000	3.100	3.050	=		Neiva, Surabastos	4.600	5.000	4.800	+	
Muslos de pollo sin rabadilla						Piernas de pollo					
Bogotá, D. C., Corabastos	5.400	6.000	5.667	-		Armenia, Mercar	6.200	6.400	6.333	+	
Bogotá, D. C., Frigorífico Ble Ltda.	5.900	6.000	5.975	+		Bogotá, D. C., Corabastos	6.200	6.600	6.400	+	
Bogotá, D. C., Frigorífico Guadalupe	5.000	5.400	5.283	-		Bogotá, D. C., Frigorífico Ble Ltda.	7.400	7.800	7.575	+	
Bogotá, D. C., Paloquemao	5.600	6.400	6.000	-		Bogotá, D. C., Frigorífico Guadalupe	5.800	6.300	6.083	-	
Bogotá, D. C., Plaza Las Flores	4.400	4.500	4.467	+		Bogotá, D. C., Paloquemao	7.000	7.600	7.200	=	
Bucaramanga, Frigoríficos	4.700	6.500	5.900	+		Bucaramanga, Frigoríficos	5.200	7.500	6.733	+	
Medellín, Central						Cali, Santa Helena	5.000	5.200	5.067	+	
Mayorista de Antioquia	6.400	6.800	6.550	+		Cúcuta, Cenabastos	6.200	6.200	6.200	-	
Pechuga de pollo						Manizales (Caldas)	5.300	6.200	5.667	=	
Armenia, Mercar	6.800	7.000	6.900	+		Medellín, Central					
Barranquilla, Barranquillita	5.800	6.200	6.050	+		Mayorista de Antioquia	5.600	6.600	6.100	=	
Barranquilla, Granabastos	6.400	7.000	6.800	=		Medellín, Coomerca	4.800	4.800	4.800	-	
Bogotá, D. C., Corabastos	6.800	7.400	7.133	+		Palмира (Valle del Cauca)	5.600	6.000	5.800	-	
Bogotá, D. C., Frigorífico Ble Ltda.	7.400	7.800	7.650	-		Pasto (Nariño)	5.000	5.600	5.267	-	
Bogotá, D. C., Frigorífico Guadalupe	7.000	7.600	7.179	+		Tuluá (Valle del Cauca)	6.000	7.000	6.333	=	
Bogotá, D. C., Paloquemao	8.000	8.200	8.075	+		Valledupar, Mercado Nuevo	6.700	6.700	6.700	=	
Bogotá, D. C., Plaza Las Flores	6.500	6.800	6.683	+		Pollo entero congelado sin vísceras					
Bucaramanga, Frigoríficos	6.400	7.500	7.133	+		Barranquilla, Barranquillita	3.800	4.000	3.900	-	
Buenaventura (Valle del Cauca)	6.400	7.000	6.733	=		Barranquilla, Granabastos	4.000	4.500	4.167	-	
Cali, Galería Alameda	7.000	7.600	7.300	=		Bucaramanga, Frigoríficos	4.900	5.000	4.933	-	
Cali, Santa Helena	6.000	6.400	6.267	+		Cali, Galería Alameda	5.000	5.200	5.100	+	
Cartagena, Bazurto	6.300	6.300	6.300	-		Cali, Santa Helena	5.000	5.000	5.000	=	
Cúcuta, Cenabastos	6.200	6.500	6.400	-		Cartagena, Bazurto	4.100	4.300	4.225	=	
Ibagué, Frigorífico Carlima	7.800	7.800	7.800	=		Medellín, Central					
Ibagué, Plaza La 21	7.000	7.400	7.200	=		Mayorista de Antioquia	5.000	5.500	5.175	+	
Manizales (Caldas)	6.800	7.500	7.033	=		Medellín, Coomerca	4.500	4.800	4.575	-	
Medellín, Central						Montería (Córdoba)	4.000	4.300	4.167	-	
Mayorista de Antioquia	7.000	7.550	7.263	=		Pasto (Nariño)	5.400	5.800	5.600	-	
Medellín, Coomerca	6.000	6.400	6.100	-		Popayán (Cauca)	5.000	5.200	5.100	-	
Montería (Córdoba)	6.400	6.900	6.633	=		Valledupar, Mercado Nuevo	4.000	4.200	4.100	=	
Neiva, Surabastos	6.600	7.000	6.800	+		Pollo entero fresco con vísceras					
Palмира (Valle del Cauca)	7.000	7.200	7.100	=		Ibagué, Plaza La 21	5.000	5.000	5.000	=	
Pasto (Nariño)	8.400	8.800	8.533	-		Pollo entero fresco sin vísceras					
Popayán (Cauca)	7.800	8.000	7.900	+		Armenia, Mercar	5.000	5.300	5.175	+	
Sincelejo (Sucre)	7.000	7.000	7.000	=		Bogotá, D. C., Corabastos	5.400	6.000	5.667	+	
Tuluá (Valle del Cauca)	7.500	8.000	7.800	=		Bogotá, D. C., Frigorífico Ble Ltda.	5.800	6.000	5.883	+	
Valledupar, Mercado Nuevo	6.300	6.400	6.350	+		Bogotá, D. C., Frigorífico Guadalupe	5.000	5.500	5.288	-	
Villavicencio, CAV	7.000	7.400	7.250	+		Bogotá, D. C., Paloquemao	5.600	6.000	5.867	+	
Pierna perril con rabadilla						Bogotá, D. C., Plaza Las Flores	4.800	5.000	4.967	+	
Armenia, Mercar	3.800	4.400	4.200	+		Bucaramanga, Frigoríficos	4.900	5.000	4.933	-	
Barranquilla, Barranquillita	2.900	3.000	2.975	=		Cúcuta, Cenabastos	5.050	5.050	5.050	=	
Barranquilla, Granabastos	3.500	3.800	3.700	+		Ibagué, Frigorífico Carlima	5.800	5.800	5.800	=	
Bogotá, D. C., Frigorífico Guadalupe	4.800	5.600	5.217	++		Ibagué, Plaza La 21	5.000	5.400	5.200	=	
Bogotá, D. C., Paloquemao	6.000	6.000	6.000	++		Palмира (Valle del Cauca)	5.000	5.200	5.100	=	
Bogotá, D. C., Plaza Las Flores	4.400	4.500	4.450	+		Sincelejo (Sucre)	4.600	5.000	4.750	-	
Bucaramanga, Frigoríficos	3.600	4.800	4.367	+		Tuluá (Valle del Cauca)	5.200	6.000	5.550	=	
Buenaventura (Valle del Cauca)	3.800	4.400	4.067	=		Villavicencio, CAV	5.400	5.500	5.425	+	
Cali, Galería Alameda	3.800	4.200	4.000	+		Rabadillas de pollo					
Cali, Santa Helena	4.200	4.600	4.467	+		Armenia, Mercar	1.200	1.200	1.200	=	
Cartagena, Bazurto	3.200	3.500	3.350	-		Bucaramanga, Frigoríficos	1.850	1.850	1.850	=	
Cúcuta, Cenabastos	4.000	4.000	4.000	+		Cúcuta, Cenabastos	2.000	2.200	2.067	-	
Ibagué, Plaza La 21	5.000	5.400	5.200	=		Manizales (Caldas)	1.500	2.000	1.750	-	
Medellín, Central						Montería (Córdoba)	1.400	2.200	1.700	=	
Mayorista de Antioquia	4.500	4.700	4.575	=							
Medellín, Coomerca	3.500	3.700	3.600	+							
Montería (Córdoba)	3.200	3.400	3.300	-							
Palмира (Valle del Cauca)	4.400	4.600	4.500	=							
Pasto (Nariño)	4.400	4.800	4.600	-							

Tendencias:

- (---) Variación mayor al -20 %
- (--) Variación entre -10 % y -20 %
- (-) Variación entre 0 % y -10 %

- (=) Variación igual a 0 %
- (+) Variación entre 0 % y 10 %
- (+ +) Variación entre 10 % y 20 %
- (+++) Variación mayor al 20 %
- (n.d.) No determinado



Cuadro 7. Mercados mayoristas. Precios de venta de pescados 2015 (4 al 10 de julio)

Productos y mercados	Pesos por kilogramo				Tendencia	Productos y mercados	Pesos por kilogramo				Tendencia			
	Mínimo	Máximo	Medio	Precios			Mínimo	Máximo	Medio	Precios				
Almejas con concha						Cachama de cultivo fresca (continuación)								
Cali, Galería Alameda	6.000	8.200	6.733	=	Cali, Santa Helena	7.000	8.000	7.500	=	Ubaté (Cundinamarca)	7.000	7.000	7.000	=
Cali, Santa Helena	6.800	7.000	6.900	-	Medellín, Central	7.000	7.000	7.000	=	Villavicencio, CAV	7.000	7.000	7.000	=
Medellín, Central					Mayorista de Antioquia	6.500	6.700	6.600	=	Yopal (Casanare)	6.000	6.000	6.000	=
Mayorista de Antioquia	6.500	6.700	6.600	=										
Almejas sin concha					Calamar anillos									
Cali, Galería Alameda	12.000	14.200	12.733	=	Bogotá, D. C., Corabastos	13.000	14.000	13.375	-	Bogotá, D. C., Paloquemao	16.000	18.000	16.667	=
Cali, Santa Helena	10.700	11.000	10.850	+	Cali, Galería Alameda	14.000	14.500	14.167	=	Cali, Santa Helena	10.500	10.700	10.600	=
Medellín, Central					Medellín, Central					Mayorista de Antioquia	14.500	17.700	15.425	=
Mayorista de Antioquia	15.000	15.500	15.250	-	Palmira (Valle del Cauca)	9.000	9.000	9.000	=	Palmira (Valle del Cauca)	9.000	9.000	9.000	=
Palmira (Valle del Cauca)	10.000	10.000	10.000	=	Tuluá (Valle del Cauca)	10.000	10.000	10.000	=	Tuluá (Valle del Cauca)	10.000	10.000	10.000	=
Bagre rayado en postas congelado					Calamar blanco entero									
Armenia, Mercar	17.000	17.000	17.000	=	Bogotá, D. C., Corabastos	8.000	8.500	8.125	-	Bogotá, D. C., Paloquemao	7.000	8.000	7.667	+
Bogotá, D. C., Paloquemao	16.000	17.000	16.667	=	Cali, Galería Alameda	6.500	7.200	6.925	+	Cali, Santa Helena	6.600	7.000	6.800	-
Medellín, Central					Palmira (Valle del Cauca)	5.000	7.000	6.000	=	Palmira (Valle del Cauca)	5.000	7.000	6.000	=
Mayorista de Antioquia	17.000	17.900	17.475	+	Tuluá (Valle del Cauca)	6.000	7.000	6.500	=	Tuluá (Valle del Cauca)	6.000	7.000	6.500	=
Tunja (Boyacá)	14.000	15.000	14.500	=										
Villavicencio, CAV	16.000	16.000	16.000	=	Calamar morado entero									
Bagre rayado entero congelado					Bogotá, D. C., Corabastos	9.000	10.000	9.425	-	Bogotá, D. C., Paloquemao	9.000	10.000	9.333	-
Bogotá, D. C., Plaza Las Flores	11.200	11.600	11.400	-	Cali, Galería Alameda	9.100	11.600	10.125	=	Cali, Santa Helena	9.000	9.300	9.150	-
Cali, Galería Alameda	18.000	21.800	19.900	+	Palmira (Valle del Cauca)	7.000	8.800	7.900	=	Palmira (Valle del Cauca)	7.000	8.800	7.900	=
Cali, Santa Helena	14.000	15.000	14.500	+	Tuluá (Valle del Cauca)	9.400	10.000	9.700	=	Tuluá (Valle del Cauca)	9.400	10.000	9.700	=
Medellín, Central					Camarón tigre precocido seco									
Mayorista de Antioquia	11.200	14.700	13.600	---	Bogotá, D. C., Paloquemao	30.000	30.000	30.000	=	Cali, Galería Alameda	30.000	33.600	31.800	-
Palmira (Valle del Cauca)	20.000	21.000	20.500	=	Cali, Santa Helena	25.000	26.500	25.750	+	Medellín, Central				
Pereira, Mercasa	14.000	18.000	15.500	+	Mayorista de Antioquia	34.000	36.000	34.650	+	Mayorista de Antioquia	34.000	36.000	34.650	+
Popayán (Cauca)	14.000	14.000	14.000	+	Popayán (Cauca)	27.000	27.000	27.000	=	Popayán (Cauca)	27.000	27.000	27.000	=
Yopal (Casanare)	11.000	11.000	11.000	n.d.	Tuluá (Valle del Cauca)	26.000	26.000	26.000	=	Tuluá (Valle del Cauca)	26.000	26.000	26.000	=
Bagre rayado entero fresco					Camarón titi precocido seco									
Bogotá, D. C., Paloquemao	16.000	17.000	16.667	=	Armenia, Mercar	26.000	26.000	26.000	+	Bogotá, D. C., Paloquemao	26.000	26.000	26.000	=
Bogotá, D. C., Plaza Las Flores	12.000	12.400	12.200	+	Pereira, Mercasa	13.500	14.000	13.667	=	Pereira, Mercasa	13.500	14.000	13.667	=
Bucaramanga, Centroabastos	13.600	14.000	13.667	+	Popayán (Cauca)	21.000	22.000	21.500	-	Popayán (Cauca)	21.000	22.000	21.500	-
Cúcuta, La Nueva Sexta	8.000	8.000	8.000	---	Capaz Magdalena fresco									
Ibagué, Plaza La 21	13.200	13.200	13.200	+	Tunja (Boyacá)	12.000	12.000	12.000	=	Tunja (Boyacá)	12.000	12.000	12.000	=
Montería (Córdoba)	10.000	12.000	10.500	+	Ubaté (Cundinamarca)	8.000	8.000	8.000	=	Ubaté (Cundinamarca)	8.000	8.000	8.000	=
Neiva, Surabastos	16.000	16.000	16.000	+	Cazuela de mariscos (paquete)									
Ubaté (Cundinamarca)	14.000	14.000	14.000	+	Bogotá, D. C., Corabastos	8.500	10.000	9.250	-	Bogotá, D. C., Corabastos	8.500	10.000	9.250	-
Villavicencio, CAV	13.000	14.000	13.250	n.d.	Bogotá, D. C., Paloquemao	10.000	10.600	10.200	-	Bogotá, D. C., Paloquemao	10.000	10.600	10.200	-
Blanquillo entero fresco					Medellín, Central					Medellín, Central				
Barranquilla, Barranquillita	7.500	8.000	7.750	=	Mayorista de Antioquia	13.000	14.000	13.500	=	Mayorista de Antioquia	13.000	14.000	13.500	=
Bucaramanga, Centroabastos	10.000	10.400	10.200	-	Corvina, filete congelado nacional									
Montería (Córdoba)	9.000	11.000	10.000	+++	Buenaventura (Valle del Cauca)	20.000	20.000	20.000	-	Buenaventura (Valle del Cauca)	20.000	20.000	20.000	-
Sincelejo (Sucre)	7.000	7.000	7.000	n.d.	Cali, Galería Alameda	26.000	28.000	26.900	-	Cali, Galería Alameda	26.000	28.000	26.900	-
Valledupar, Mercado Nuevo	10.000	11.000	10.667	=	Cali, Santa Helena	24.000	24.000	24.000	=	Cali, Santa Helena	24.000	24.000	24.000	=
Bocachico criollo fresco					Palmira (Valle del Cauca)	22.000	25.000	23.500	+	Palmira (Valle del Cauca)	22.000	25.000	23.500	+
Cúcuta, La Nueva Sexta	7.000	7.000	7.000	-	Langostino U12									
Ibagué, Plaza La 21	12.000	12.000	12.000	n.d.	Bogotá, D. C., Paloquemao	60.000	68.000	64.000	-	Bogotá, D. C., Paloquemao	60.000	68.000	64.000	-
Montería (Córdoba)	14.000	15.000	14.750	+++	Cali, Galería Alameda	54.000	54.000	54.000	-	Cali, Galería Alameda	54.000	54.000	54.000	-
Neiva, Surabastos	16.000	16.000	16.000	---	Medellín, Central					Medellín, Central				
Valledupar, Mercado Nuevo	16.000	16.000	16.000	=	Mayorista de Antioquia	62.000	70.000	65.575	-	Mayorista de Antioquia	62.000	70.000	65.575	-
Villavicencio, CAV	10.000	10.000	10.000	n.d.	Palmira (Valle del Cauca)	60.000	60.000	60.000	=	Palmira (Valle del Cauca)	60.000	60.000	60.000	=
Bocachico importado congelado					Langostino 16-20									
Armenia, Mercar	6.800	7.000	6.900	+	Bogotá, D. C., Corabastos	50.000	52.000	51.333	-	Bogotá, D. C., Corabastos	50.000	52.000	51.333	-
Barranquilla, Barranquillita	7.000	7.000	7.000	=	Bogotá, D. C., Paloquemao	48.000	56.000	52.000	+	Bogotá, D. C., Paloquemao	48.000	56.000	52.000	+
Bogotá, D. C., Plaza Las Flores	6.800	6.800	6.800	+	Buenaventura (Valle del Cauca)	40.000	40.000	40.000	=	Buenaventura (Valle del Cauca)	40.000	40.000	40.000	=
Cali, Galería Alameda	7.000	8.400	7.733	=	Cali, Santa Helena	53.000	55.000	54.000	+	Cali, Santa Helena	53.000	55.000	54.000	+
Cali, Santa Helena	6.700	7.000	6.850	=	Medellín, Central					Medellín, Central				
Cartagena, Bazurto	6.700	6.700	6.700	=	Mayorista de Antioquia	55.000	63.000	58.450	-	Mayorista de Antioquia	55.000	63.000	58.450	-
Cúcuta, La Nueva Sexta	8.000	8.000	8.000	=	Palmira (Valle del Cauca)	50.000	50.000	50.000	+	Palmira (Valle del Cauca)	50.000	50.000	50.000	+
Manizales (Caldas)	6.400	8.000	7.067	=	Merluza, filete importado									
Montería (Córdoba)	7.000	7.000	7.000	=	Armenia, Mercar	8.000	9.000	8.500	=	Armenia, Mercar	8.000	9.000	8.500	=
Palmira (Valle del Cauca)	7.000	7.000	7.000	=	Bogotá, D. C., Corabastos	9.500	10.000	9.750	-	Bogotá, D. C., Corabastos	9.500	10.000	9.750	-
Pereira, Mercasa	6.500	7.000	6.700	+										
Popayán (Cauca)	6.900	6.900	6.900	+										
Sincelejo (Sucre)	7.000	7.000	7.000	=										
Tuluá (Valle del Cauca)	6.600	7.000	6.800	=										
Valledupar, Mercado Nuevo	7.500	7.500	7.500	=										

Cuadro 7. Mercados mayoristas. Precios de venta de pescados (conclusión)
2015 (4 al 10 de julio)

Productos y mercados	Pesos por kilogramo				Tendencia	Productos y mercados	Pesos por kilogramo				Tendencia
	Mínimo	Máximo	Medio				Mínimo	Máximo	Medio		
Merluza, filete importado (continuación)						Salmón, filete congelado (continuación)					
Bogotá, D. C., Paloquemao	12.000	12.000	12.000	=		Palmira (Valle del Cauca)	24.000	26.000	25.000	=	
Cali, Galería Alameda	9.000	10.800	9.900	+		Popayán (Cauca)	29.000	30.000	29.500	=	
Cali, Santa Helena	8.700	9.000	8.850	-		Sierra entera congelada					
Medellín, Central						Armenia, Mercar	13.000	13.000	13.000	=	
Mayorista de Antioquia	8.800	10.000	9.325	=		Bogotá, D. C., Corabastos	11.500	12.000	11.875	+	
Palmira (Valle del Cauca)	7.500	10.000	8.750	=		Buenaventura (Valle del Cauca)	8.500	9.000	8.833	=	
Merluza, filete nacional						Cali, Galería Alameda	10.000	13.400	11.350	-	
Bogotá, D. C., Corabastos	23.000	25.000	24.000	-		Cartagena, Bazaruto	13.500	14.000	13.875	+	
Bogotá, D. C., Paloquemao	24.000	28.000	26.000			Medellín, Central					
Cali, Galería Alameda	34.000	34.000	34.000	n.d.		Mayorista de Antioquia	12.500	13.900	13.525	-	
Cali, Santa Helena	24.000	27.000	25.500	-		Palmira (Valle del Cauca)	10.000	12.500	11.250	=	
Mojarra lora entera congelada						Tilapia, filete congelado					
Armenia, Mercar	10.800	11.000	10.900	++		Bogotá, D. C., Corabastos	13.000	15.000	13.875	+	
Barranquilla, Barranquillita	5.500	5.800	5.650	=		Cali, Galería Alameda	12.000	15.400	13.350	-	
Cartagena, Bazaruto	7.500	7.700	7.600	+		Cali, Santa Helena	12.000	12.700	12.350	-	
Mojarra lora entera fresca						Medellín, Central					
Barranquilla, Barranquillita	6.500	7.000	6.750	=		Mayorista de Antioquia	14.000	17.000	16.000	+	
Cartagena, Bazaruto	6.500	7.000	6.875	+		Palmira (Valle del Cauca)	13.000	14.000	13.500	=	
Sincelejo (Sucre)	6.000	6.000	6.000	+		Popayán (Cauca)	12.800	12.900	12.850	+	
Valledupar, Mercado Nuevo	6.500	7.000	6.875	=		Tuluá (Valle del Cauca)	13.000	14.000	13.500	=	
Nicuro fresco						Tilapia, lomitos					
Bogotá, D. C., Plaza Las Flores	6.000	6.400	6.067	++		Medellín, Central					
Villavicencio, CAV	7.000	8.000	7.250	n.d.		Mayorista de Antioquia	5.100	6.800	5.975	=	
Palmitos de mar						Tilapia roja entera congelada					
Bogotá, D. C., Corabastos	10.000	10.000	10.000	=		Barranquilla, Barranquillita	7.000	7.500	7.250	=	
Bogotá, D. C., Paloquemao	10.000	12.000	11.333	=		Cali, Galería Alameda	9.500	11.200	10.088	+	
Cali, Santa Helena	10.900	11.000	10.950	+		Cali, Santa Helena	9.300	9.700	9.500	-	
Medellín, Central						Cartagena, Bazaruto	8.500	9.000	8.750	++	
Mayorista de Antioquia	8.800	10.000	9.350	=		Medellín, Central					
Pargo rojo entero congelado						Mayorista de Antioquia	9.800	11.000	10.150	-	
Armenia, Mercar	20.000	20.000	20.000	=		Palmira (Valle del Cauca)	9.000	9.000	9.000	=	
Bogotá, D. C., Corabastos	23.000	25.000	23.750	n.d.		Pereira, Mercasa	8.000	9.500	9.000	=	
Bogotá, D. C., Paloquemao	25.000	26.000	25.333	=		Tuluá (Valle del Cauca)	9.000	10.000	9.500	=	
Cali, Galería Alameda	15.000	16.000	15.500	=		Tilapia roja entera fresca					
Medellín, Central						Barranquilla, Barranquillita	7.500	8.000	7.750	=	
Mayorista de Antioquia	21.000	25.500	22.125	-		Bogotá, D. C., Paloquemao	10.000	11.000	10.333	=	
Pereira, Mercasa	14.000	20.000	17.000	=		Bogotá, D. C., Plaza Las Flores	7.200	7.600	7.387	+	
Pargo rojo entero fresco						Bucaramanga, Centroabastos	8.000	8.800	8.433	=	
Cartagena, Bazaruto	20.000	22.000	20.500	++		Cartagena, Bazaruto	8.000	8.500	8.250	++	
Pargo rojo platero						Cúcuta, La Nueva Sexta	8.000	8.000	8.000	-	
Buenaventura (Valle del Cauca)	16.000	16.000	16.000	=		Ibagué, Plaza La 21	7.600	8.000	7.800	=	
Cali, Galería Alameda	18.000	20.000	19.000	-		Neiva, Surabastos	8.000	8.000	8.000	=	
Cali, Santa Helena	12.800	13.700	13.250	+		Ubaté (Cundinamarca)	9.000	9.000	9.000	=	
Palmira (Valle del Cauca)	18.000	18.000	18.000	=		Valledupar, Mercado Nuevo	9.000	9.000	9.000	+	
Pescado cabezas						Villavicencio, CAV	10.000	10.000	10.000	=	
Armenia, Mercar	2.600	2.800	2.700	+		Yopal (Casanare)	7.500	8.000	7.833	-	
Bogotá, D. C., Paloquemao	6.000	6.000	6.000	=		Toyo blanco, filete congelado					
Buenaventura (Valle del Cauca)	2.000	2.500	2.250	=		Bogotá, D. C., Paloquemao	16.000	16.000	16.000	+	
Cali, Galería Alameda	5.000	7.000	5.750	=		Cali, Galería Alameda	10.000	10.000	10.000	=	
Palmira (Valle del Cauca)	6.000	6.000	6.000	+		Cali, Santa Helena	10.000	10.000	10.000	-	
Popayán (Cauca)	4.000	4.000	4.000	=		Palmira (Valle del Cauca)	11.500	14.000	12.750	+	
Róbalo, filete congelado						Popayán (Cauca)	10.000	10.000	10.000	=	
Armenia, Mercar	12.000	12.000	12.000	=		Tuluá (Valle del Cauca)	11.000	12.000	11.500	=	
Medellín, Central						Trucha en corte mariposa					
Mayorista de Antioquia	9.000	9.000	9.000	=		Armenia, Mercar	13.000	13.000	13.000	=	
Salmón, filete congelado						Bogotá, D. C., Corabastos	12.500	14.000	13.000	-	
Armenia, Mercar	25.600	26.000	25.800	=		Bogotá, D. C., Paloquemao	13.000	14.000	13.333	-	
Bogotá, D. C., Corabastos	23.000	25.000	23.750	+		Cali, Galería Alameda	13.000	15.000	14.000	=	
Cali, Galería Alameda	27.500	29.800	28.433	-		Manizales (Caldas)	14.000	14.000	14.000	=	
Cali, Santa Helena	26.000	27.000	26.500	-		Medellín, Central					
Medellín, Central						Mayorista de Antioquia	13.800	15.500	14.325	+	
Mayorista de Antioquia	26.000	27.500	26.500	+		Palmira (Valle del Cauca)	12.000	12.300	12.150	+	
Tendencias:						Popayán (Cauca)	14.000	14.000	14.000	-	
(---) Variación mayor al -20 %						Trucha entera fresca					
(--) Variación entre -10 % y -20 %						Pasto (Nariño)	11.000	12.000	11.500	=	
(-) Variación entre 0 % y -10 %						(=) Variación igual a 0 %					
						(+) Variación entre 0 % y 10 %					
						(+ +) Variación entre 10 % y 20 %					
						(+++) Variación mayor al 20 %					
						(n.d.) No determinado					


**Cuadro 8. Mercados mayoristas. Precios de venta de productos procesados
2015 (4 al 10 de julio)**

Productos y mercados	Pesos por kilogramo				Tendencia	Productos y mercados	Pesos por kilogramo				Tendencia			
	Mínimo	Máximo	Medio	Precios			Mínimo	Máximo	Medio	Precios				
Aceite girasol						Avena molida (continuación)								
Barranquilla, Barranquillita	7.458	7.567	7.501	=	Bogotá, D. C., Paloquemao	6.583	6.750	6.661	-	Barranquilla, Barranquillita	64.706	65.647	65.260	=
Barranquilla, Granabastos	7.000	7.443	7.188	+	Bogotá, D. C., Plaza España	6.574	6.583	6.580	+	Barranquilla, Granabastos	64.951	65.588	65.213	=
Cartagena, Bazurto	5.167	5.333	5.250	=	Cali, La Floresta	5.729	5.938	5.833	-	Bogotá, D. C., Corabastos	65.686	69.608	67.892	-
Medellín, Central					Cali, Santa Helena	6.042	6.250	6.181	=	Bogotá, D. C., Plaza España	67.647	70.892	69.382	-
Mayorista de Antioquia	6.833	7.167	6.958	=	Cali, Siloé	6.250	6.500	6.333	=					
Montería (Córdoba)	5.250	5.500	5.354	+	Ibagué, Plaza La 21	6.333	6.533	6.456	=					
Pereira, Mercasa	7.540	8.246	7.893	+	Neiva, Surabastos	6.250	6.500	6.354	=					
Sincelejo (Sucre)	5.083	5.167	5.121	+	Palmira (Valle del Cauca)	5.500	6.250	5.815	+					
Valledupar, Mercado Nuevo	7.083	7.500	7.361	-	Pereira, Mercasa	4.750	6.200	5.595	+					
					Popayán (Cauca)	5.942	6.000	5.981	=					
Aceite soya					Tuluá (Valle del Cauca)	5.625	5.917	5.799	=					
Cartago (Valle del Cauca)	4.300	4.833	4.622	-	Villavicencio, CAV	5.313	6.042	5.846	-					
Aceite vegetal mezcla					Azúcar morena									
Armenia, Mercar	3.833	3.858	3.847	+	Bogotá, D. C., Corabastos	2.260	2.480	2.405	+					
Barranquilla, Barranquillita	3.790	3.875	3.842	=	Bogotá, D. C., Plaza España	2.393	2.500	2.452	-					
Barranquilla, Granabastos	3.875	4.083	3.967	+	Cali, La Floresta	2.240	2.240	2.240	-					
Bogotá, D. C., Paloquemao	4.167	5.167	4.729	+	Cali, Santa Helena	1.800	1.900	1.850	+					
Bogotá, D. C., Plaza España	4.250	5.000	4.625	-	Cali, Siloé	2.300	2.300	2.300	=					
Bucaramanga, Centroabastos	3.787	4.889	4.236	+	Cartago (Valle del Cauca)	2.200	2.400	2.323	-					
Bucaramanga, Mercados del centro	3.926	4.667	4.322	+	Ibagué, Plaza La 21	2.220	2.280	2.240	=					
Buenaventura (Valle del Cauca)	4.225	4.900	4.535	-	Medellín, Central									
Cali, La Floresta	4.000	5.600	4.850	-	Mayorista de Antioquia	2.280	2.440	2.355	=					
Cali, Santa Helena	4.417	5.500	4.944	+	Medellín, Coomerca	2.400	2.480	2.460	+					
Cali, Siloé	4.600	5.400	5.054	=	Pamplona (Norte de Santander)	2.480	2.600	2.510	-					
Cartagena, Bazurto	3.750	3.917	3.833	=	Pasto (Nariño)	1.920	2.080	2.000	+					
Cartago (Valle del Cauca)	4.056	4.389	4.233	+	Tuluá (Valle del Cauca)	2.000	2.500	2.283	=					
Cúcuta, Cenabastos	3.611	3.833	3.681	+										
Cúcuta, La Nueva Sexta	3.704	3.704	3.704	-	Azúcar refinada									
Ibagué, Plaza La 21	3.583	3.667	3.625	=	Barranquilla, Barranquillita	2.300	2.320	2.308	+					
Manizales (Caldas)	3.833	4.400	4.064	=	Barranquilla, Granabastos	2.280	2.352	2.316	+					
Medellín, Central					Bucaramanga, Centroabastos	2.458	2.513	2.490	+					
Mayorista de Antioquia	3.608	3.833	3.735	-	Bucaramanga, Mercados del centro	2.500	2.646	2.573	-					
Medellín, Coomerca	3.208	3.292	3.260	+	Cartagena, Bazurto	2.200	2.200	2.200	=					
Montería (Córdoba)	5.083	5.333	5.250	+	Cúcuta, Cenabastos	2.560	2.560	2.560	=					
Neiva, Surabastos	3.583	4.083	3.844	=	Ibagué, Plaza La 21	2.200	2.280	2.227	=					
Palmira (Valle del Cauca)	4.000	4.583	4.221	-	Medellín, Central									
Pamplona (Norte de Santander)	3.704	3.796	3.765	-	Mayorista de Antioquia	2.320	2.420	2.350	=					
Pasto (Nariño)	3.500	3.750	3.625	+	Montería (Córdoba)	1.880	1.920	1.900	=					
Popayán (Cauca)	3.500	3.717	3.592	+	Neiva, Surabastos	1.920	1.960	1.935	+					
Sincelejo (Sucre)	3.083	3.575	3.310	-	Pamplona (Norte de Santander)	1.920	1.920	1.920	-					
Tuluá (Valle del Cauca)	3.625	3.917	3.779	=	Pasto (Nariño)	1.940	1.980	1.960	+					
Valledupar, Mercado Nuevo	3.917	4.000	3.944	=	Sincelejo (Sucre)	2.280	2.320	2.293	+					
Villavicencio, CAV	4.583	5.333	5.000	+	Valledupar, Mercado Nuevo	2.160	2.240	2.213	-					
					Villavicencio, CAV	2.600	2.640	2.630	+					
Arveja enlatada					Azúcar sulfitada									
Barranquilla, Barranquillita	5.040	5.290	5.180	=	Armenia, Mercar	1.900	2.000	1.965	+					
Barranquilla, Granabastos	4.935	5.016	4.976	=	Barranquilla, Barranquillita	1.880	1.900	1.888	-					
Medellín, Central					Barranquilla, Granabastos	1.820	1.840	1.835	+					
Mayorista de Antioquia	4.019	4.860	4.519	=	Bogotá, D. C., Corabastos	1.900	1.940	1.910	-					
Medellín, Coomerca	6.007	6.250	6.120	+	Bogotá, D. C., Paloquemao	2.240	2.240	2.240	=					
Valledupar, Mercado Nuevo	6.111	6.153	6.132	+	Bogotá, D. C., Plaza España	1.950	2.100	2.013	+					
					Bucaramanga, Centroabastos	1.960	2.060	2.015	+					
Avena en hojuelas					Bucaramanga, Mercados del centro	2.000	2.000	2.000	=					
Armenia, Mercar	6.200	6.400	6.300	+	Buenaventura (Valle del Cauca)	1.920	1.940	1.927	-					
Barranquilla, Barranquillita	5.625	5.850	5.744	=	Cali, La Floresta	1.860	1.960	1.927	+					
Barranquilla, Granabastos	5.521	5.896	5.766	=	Cali, Santa Helena	1.960	2.000	1.980	+					
Bogotá, D. C., Corabastos	6.500	6.667	6.611	+	Cali, Siloé	1.860	1.960	1.900	=					
Bogotá, D. C., Paloquemao	6.650	6.750	6.686	=	Cartagena, Bazurto	1.840	1.860	1.850	=					
Bogotá, D. C., Plaza España	6.574	6.583	6.580	+	Cartago (Valle del Cauca)	1.940	2.100	2.055	-					
Bucaramanga, Centroabastos	5.750	5.833	5.794	+	Ibagué, Plaza La 21	1.910	1.920	1.913	=					
Bucaramanga, Mercados del centro	5.800	5.817	5.808	=	Manizales (Caldas)	2.100	2.120	2.105	=					
Cali, La Floresta	5.938	6.000	5.979	+	Medellín, Central									
Cali, Santa Helena	6.042	6.250	6.181	=	Mayorista de Antioquia	1.880	1.920	1.910	=					
Cali, Siloé	6.250	6.500	6.333	=	Palmira (Valle del Cauca)	1.850	1.960	1.908	-					
Cartagena, Bazurto	5.833	5.938	5.885	-	Pereira, Mercasa	2.100	2.200	2.150	=					
Cartago (Valle del Cauca)	6.800	7.000	6.867	=	Popayán (Cauca)	1.950	1.960	1.957	+					
Cúcuta, Cenabastos	5.833	5.833	5.833	+	Sincelejo (Sucre)	1.858	1.880	1.867	+					
Cúcuta, La Nueva Sexta	5.333	5.333	5.333	-	Tuluá (Valle del Cauca)	1.860	1.860	1.860	=					
Ibagué, Plaza La 21	6.333	6.567	6.478	+	Valledupar, Mercado Nuevo	1.840	1.900	1.873	=					
Neiva, Surabastos	6.250	6.500	6.354	=	Villavicencio, CAV	2.060	2.160	2.100	-					
Palmira (Valle del Cauca)	5.500	6.250	5.802	+										
Pamplona (Norte de Santander)	5.750	6.000	5.854	-	Bocadillo veleño									
Pereira, Mercasa	4.750	6.200	5.595	=	Bogotá, D. C., Corabastos	194	208	199	=					
Popayán (Cauca)	5.833	5.900	5.858	=	Neiva, Surabastos	103	106	103	=					
Sincelejo (Sucre)	5.469	5.885	5.714	=										
Tuluá (Valle del Cauca)	5.313	5.854	5.514	=	Café instantáneo									
Valledupar, Mercado Nuevo	4.333	4.500	4.444	=	Barranquilla, Barranquillita	64.706	65.647	65.260	=					
Villavicencio, CAV	5.990	6.146	6.044	+	Barranquilla, Granabastos	64.951	65.588	65.213	=					
					Bogotá, D. C., Corabastos	65.686	69.608	67.892	-					
Avena molida					Bogotá, D. C., Plaza España	67.647	70.892	69.382	-					
Bogotá, D. C., Corabastos	6.500	6.667	6.611	+										

Cuadro 8. Mercados mayoristas. Precios de venta de productos procesados (continuación)
2015 (4 al 10 de julio)

Productos y mercados	Pesos por kilogramo				Tendencia	Productos y mercados	Pesos por kilogramo				Tendencia
	Mínimo	Máximo	Medio				Mínimo	Máximo	Medio		
Café instantáneo (continuación)						Chocolate dulce (continuación)					
Buenaventura (Valle del Cauca)	74.824	75.294	75.059	=	Villavicencio, CAV	8.800	9.520	9.135	-		
Cali, La Floresta	76.471	80.000	78.824	-	Chocolate instantáneo						
Cali, Santa Helena	78.431	81.046	79.739	+	Cartago (Valle del Cauca)	22.400	23.600	23.000	=		
Cali, Siloé	70.588	74.118	72.353	=	Medellín, Central	17.319	17.971	17.754	=		
Cartagena, Bazurto	63.725	65.686	64.706	-	Mayorista de Antioquia	21.500	21.500	21.500	=		
Cartago (Valle del Cauca)	70.000	71.000	70.500	=	Pereira, Mercasa						
Cúcuta, Cenabastos	61.275	61.275	61.275	=	Color (bolsita)						
Medellín, Central					Ibagué, Plaza La 21	22.000	26.000	24.000	=		
Mayorista de Antioquia	71.765	73.529	72.271	=	Medellín, Central						
Medellín, Coomerca	72.549	73.856	73.284	-	Mayorista de Antioquia	15.238	15.833	15.685	=		
Neiva, Surabastos	58.824	59.314	59.130	=	Medellín, Coomerca	15.476	15.476	15.476	=		
Palmira (Valle del Cauca)	71.895	76.471	74.946	=	Neiva, Surabastos	9.500	9.500	9.500	=		
Pamplona (Norte de Santander)	66.176	66.422	66.258	+	Fécula de maíz						
Pasto (Nariño)	81.046	82.353	81.699	+	Barranquilla, Barranquillita	14.444	14.778	14.580	=		
Popayán (Cauca)	79.085	79.085	79.085	=	Barranquilla, Granabastos	14.444	16.111	14.979	=		
Sincelejo (Sucre)	65.196	68.137	66.360	=	Bogotá, D. C., Corabastos	13.553	14.474	14.105	+		
Tuluá (Valle del Cauca)	74.641	76.928	75.577	=	Bucaramanga, Centroabastos	14.474	16.579	15.651	+		
Valledupar, Mercado Nuevo	61.765	63.725	62.745	=	Bucaramanga, Mercados del centro	14.342	16.224	15.283	+		
Café molido						Cali, Santa Helena	12.500	12.763	12.632	+	
Armenia, Mercar	14.300	14.600	14.500	=	Cartagena, Bazurto	13.889	14.236	14.045	+		
Barranquilla, Barranquillita	15.400	16.200	15.840	=	Cúcuta, Cenabastos	13.889	13.889	13.889	=		
Barranquilla, Granabastos	14.947	15.200	15.027	=	Cúcuta, La Nueva Sexta	13.889	14.167	14.028	=		
Bogotá, D. C., Corabastos	14.200	14.800	14.500	-	Ibagué, Plaza La 21	13.148	15.000	14.167	+		
Bogotá, D. C., Paloquemao	16.000	16.700	16.367	+	Montería (Córdoba)	10.000	10.000	10.000	=		
Bogotá, D. C., Plaza España	14.800	15.000	14.867	+	Neiva, Surabastos	12.829	13.158	13.010	=		
Bucaramanga, Centroabastos	14.976	14.976	14.976	+	Palmira (Valle del Cauca)	13.158	13.816	13.487	=		
Bucaramanga, Mercados del centro	14.584	14.784	14.684	=	Pasto (Nariño)	12.697	12.763	12.741	+		
Cali, La Floresta	13.840	14.800	14.453	-	Popayán (Cauca)	12.237	12.270	12.248	=		
Cali, Santa Helena	15.200	15.600	15.467	+	Valledupar, Mercado Nuevo	13.706	13.706	13.706	=		
Cali, Siloé	13.600	14.400	14.000	=	Villavicencio, CAV	14.112	16.382	15.208	++		
Cartagena, Bazurto	14.500	14.667	14.604	-	Frijol enlatado						
Cartago (Valle del Cauca)	15.200	16.800	16.000	=	Medellín, Central						
Cúcuta, Cenabastos	15.000	15.000	15.000	=	Mayorista de Antioquia	5.776	7.632	6.778	=		
Ibagué, Plaza La 21	15.200	15.800	15.533	=	Medellín, Coomerca	6.322	6.466	6.412	-		
Manizales (Caldas)	14.000	15.000	14.750	=	Galletas dulces redondas con crema						
Medellín, Central					Barranquilla, Barranquillita	9.108	9.287	9.192	=		
Mayorista de Antioquia	13.400	14.000	13.667	=	Barranquilla, Granabastos	8.905	9.247	9.086	=		
Montería (Córdoba)	15.200	15.440	15.300	=	Bogotá, D. C., Plaza España	8.635	8.918	8.732	-		
Neiva, Surabastos	16.000	16.400	16.300	+	Bucaramanga, Centroabastos	9.036	9.880	9.438	-		
Palmira (Valle del Cauca)	13.920	14.400	14.280	-	Bucaramanga, Mercados del centro	9.147	9.157	9.152	+		
Pereira, Mercasa	18.368	18.368	18.368	=	Cartagena, Bazurto	8.835	9.036	8.986	=		
Popayán (Cauca)	14.880	15.040	14.971	=	Cúcuta, Cenabastos	9.305	9.305	9.305	+		
Sincelejo (Sucre)	16.000	16.250	16.083	=	Cúcuta, La Nueva Sexta	8.892	9.305	9.098	=		
Tuluá (Valle del Cauca)	14.000	14.352	14.197	=	Ibagué, Plaza La 21	7.667	7.917	7.778	=		
Valledupar, Mercado Nuevo	14.583	14.833	14.750	=	Pamplona (Norte de Santander)	9.098	9.409	9.271	-		
Villavicencio, CAV	12.667	13.167	12.917	-	Sincelejo (Sucre)	8.926	9.167	9.036	=		
Chocolate amargo						Galletas saladas 3 tacos					
Armenia, Mercar	17.800	18.000	17.900	=	Armenia, Mercar	8.889	9.167	8.986	=		
Buenaventura (Valle del Cauca)	16.400	17.600	16.933	=	Barranquilla, Barranquillita	7.974	8.215	8.086	=		
Cali, La Floresta	16.280	16.800	16.627	=	Barranquilla, Granabastos	7.551	7.854	7.745	=		
Cali, Santa Helena	16.400	16.600	16.500	=	Bogotá, D. C., Corabastos	8.201	8.466	8.383	+		
Cali, Siloé	17.200	18.400	17.867	=	Bogotá, D. C., Paloquemao	8.598	8.968	8.810	+		
Cartago (Valle del Cauca)	16.800	17.400	17.133	-	Bogotá, D. C., Plaza España	7.910	8.098	7.982	+		
Ibagué, Plaza La 21	16.000	17.800	16.900	=	Bucaramanga, Centroabastos	8.532	8.664	8.576	+		
Manizales (Caldas)	17.200	17.600	17.300	=	Bucaramanga, Mercados del centro	8.571	8.571	8.571	+		
Medellín, Central					Buenaventura (Valle del Cauca)	7.963	8.476	8.169	+		
Mayorista de Antioquia	16.760	17.520	17.080	=	Cali, La Floresta	7.937	8.862	8.351	-		
Medellín, Coomerca	17.200	17.400	17.350	+	Cali, Santa Helena	7.937	8.201	8.025	-		
Palmira (Valle del Cauca)	16.000	16.800	16.350	+	Cali, Siloé	8.571	8.862	8.717	=		
Pasto (Nariño)	17.200	17.360	17.253	-	Cartagena, Bazurto	7.949	8.205	8.141	+		
Pereira, Mercasa	18.800	18.800	18.800	=	Cartago (Valle del Cauca)	8.095	8.254	8.153	-		
Popayán (Cauca)	16.628	16.640	16.634	+	Cúcuta, Cenabastos	8.889	8.889	8.889	+		
Tuluá (Valle del Cauca)	16.800	17.288	17.044	=	Cúcuta, La Nueva Sexta	8.889	8.917	8.903	-		
Chocolate dulce						Ibagué, Plaza La 21	7.500	7.628	7.564	-	
Barranquilla, Barranquillita	9.750	9.800	9.765	=	Manizales (Caldas)	8.333	9.000	8.556	=		
Barranquilla, Granabastos	9.630	9.800	9.720	=	Medellín, Central						
Bogotá, D. C., Corabastos	8.560	8.720	8.630	-	Mayorista de Antioquia	7.937	8.532	8.201	=		
Bogotá, D. C., Plaza España	8.840	8.960	8.907	+	Medellín, Coomerca	8.135	8.201	8.185	=		
Bucaramanga, Centroabastos	7.990	8.300	8.190	+	Montería (Córdoba)	10.053	10.159	10.079	=		
Bucaramanga, Mercados del centro	8.200	8.264	8.232	+	Neiva, Surabastos	7.672	7.937	7.870	=		
Cartagena, Bazurto	9.500	9.800	9.575	-	Palmira (Valle del Cauca)	7.619	8.889	8.369	-		
Cúcuta, Cenabastos	8.600	8.600	8.600	-	Pamplona (Norte de Santander)	8.611	8.611	8.611	=		
Cúcuta, La Nueva Sexta	8.600	8.600	8.600	+	Pasto (Nariño)	8.333	8.862	8.554	+		
Ibagué, Plaza La 21	8.600	9.200	8.867	-	Pereira, Mercasa	7.517	8.267	7.775	=		
Montería (Córdoba)	10.000	10.000	10.000	=	Popayán (Cauca)	7.804	7.937	7.848	=		
Neiva, Surabastos	8.240	8.320	8.290	-							
Pamplona (Norte de Santander)	8.600	8.720	8.630	-							
Sincelejo (Sucre)	9.600	10.000	9.775	=							
Valledupar, Mercado Nuevo	8.500	8.500	8.500	=							


**Cuadro 8. Mercados mayoristas. Precios de venta de productos procesados (continuación)
2015 (4 al 10 de julio)**

Productos y mercados	Pesos por kilogramo				Tenden- cia	Productos y mercados	Pesos por kilogramo				Tenden- cia
	Mínimo	Máximo	Medio				Mínimo	Máximo	Medio		
Galletas saladas 3 tacos (continuación)						Harina precocida de maíz (continuación)					
Sincelejo (Sucre)	7.949	8.103	8.034	=		Cúcuta, Cenabastos	1.500	1.500	1.500	=	
Tuluá (Valle del Cauca)	7.937	8.333	8.188	=		Cúcuta, La Nueva Sexta	1.500	1.500	1.500	=	
Valledupar, Mercado Nuevo	7.308	7.564	7.436	=		Ibagué, Plaza La 21	1.600	1.680	1.640	-	
Villavicencio, CAV	8.201	8.995	8.489	-		Manizales (Caldas)	2.200	2.400	2.333	=	
Gelatina						Montería (Córdoba)	1.333	1.417	1.354	=	
Barranquilla, Barranquillita	20.990	21.458	21.263	=		Neiva, Surabastos	2.333	2.417	2.396	=	
Barranquilla, Granabastos	21.818	22.750	22.073	=		Palmira (Valle del Cauca)	2.667	2.667	2.667	=	
Bogotá, D. C., Corabastos	20.833	21.875	21.615	=		Pamplona (Norte de Santander)	1.500	1.600	1.525	+	
Bogotá, D. C., Plaza España	20.833	21.354	21.094	+		Pasto (Nariño)	1.833	2.083	1.944	-	
Bucaramanga, Centroabastos	20.521	22.500	21.458	+		Pereira, Mercasa	2.356	2.497	2.411	-	
Bucaramanga, Mercados del centro	20.104	21.979	21.042	+		Popayán (Cauca)	1.520	1.528	1.523	=	
Buenaventura (Valle del Cauca)	20.000	22.000	20.944	=		Sincelejo (Sucre)	2.158	2.375	2.290	=	
Cali, La Floresta	10.588	10.833	10.711	+		Tuluá (Valle del Cauca)	2.200	2.296	2.259	=	
Cali, Santa Helena	9.804	10.294	10.049	+		Valledupar, Mercado Nuevo	1.625	1.667	1.653	-	
Cali, Siloé	9.706	10.000	9.853	-		Villavicencio, CAV	2.280	2.400	2.336	+	
Cartagena, Bazurto	19.271	20.833	20.182	=		Jugo de frutas					
Cartago (Valle del Cauca)	20.000	20.521	20.174	=		Barranquilla, Barranquillita	5.147	5.414	5.311	-	
Cúcuta, Cenabastos	20.833	21.875	21.354	=		Barranquilla, Granabastos	5.116	5.361	5.210	=	
Cúcuta, La Nueva Sexta	20.833	21.875	21.354	=		Bucaramanga, Centroabastos	4.845	5.116	5.000	-	
Ibagué, Plaza La 21	21.075	21.875	21.365	=		Bucaramanga, Mercados del centro	5.252	5.349	5.300	+	
Manizales (Caldas)	20.833	21.250	21.111	=		Cartagena, Bazurto	4.961	5.271	5.194	-	
Medellín, Central						Sincelejo (Sucre)	4.961	5.116	5.054	=	
Mayorista de Antioquia	18.750	19.531	19.184	=		Valledupar, Mercado Nuevo	4.961	5.116	5.065	=	
Neiva, Surabastos	22.917	22.917	22.917	=		Jugo instantáneo (sobre)					
Palmira (Valle del Cauca)	21.250	25.000	23.125	-		Barranquilla, Barranquillita	23.597	23.611	23.606	=	
Pamplona (Norte de Santander)	20.313	20.833	20.660	-		Barranquilla, Granabastos	23.611	24.322	23.928	=	
Pasto (Nariño)	8.824	9.804	9.314	-		Bogotá, D. C., Corabastos	28.333	29.333	28.667	=	
Pereira, Mercasa	11.571	11.571	11.571	-		Bogotá, D. C., Paloquemao	31.667	31.667	31.667	=	
Popayán (Cauca)	20.833	21.198	21.042	=		Bogotá, D. C., Plaza España	28.333	29.333	28.833	+	
Tuluá (Valle del Cauca)	20.833	21.094	20.955	=		Buenaventura (Valle del Cauca)	28.333	29.000	28.556	-	
Valledupar, Mercado Nuevo	20.833	20.833	20.833	=		Cali, La Floresta	26.667	29.333	28.000	-	
Harina de trigo						Cali, Santa Helena	28.333	30.000	29.444	+	
Armenia, Mercar	1.704	1.800	1.750	+		Cali, Siloé	28.333	29.333	28.889	=	
Barranquilla, Barranquillita	1.236	1.250	1.241	+		Cartagena, Bazurto	23.333	23.611	23.472	=	
Barranquilla, Granabastos	1.218	1.244	1.231	+		Cartago (Valle del Cauca)	28.333	30.000	29.167	=	
Bogotá, D. C., Corabastos	1.480	1.480	1.480	-		Ibagué, Plaza La 21	23.472	23.611	23.527	=	
Bogotá, D. C., Paloquemao	1.600	1.640	1.620	+		Medellín, Central					
Bogotá, D. C., Plaza España	1.560	1.600	1.580	+		Mayorista de Antioquia	28.000	29.000	28.417	=	
Bucaramanga, Centroabastos	1.760	1.800	1.783	-		Medellín, Coomerca	28.000	28.333	28.250	=	
Bucaramanga, Mercados del centro	1.768	1.800	1.784	=		Palmira (Valle del Cauca)	28.000	28.000	28.000	=	
Buenaventura (Valle del Cauca)	1.320	1.360	1.340	-		Pasto (Nariño)	28.667	30.000	29.333	-	
Cali, La Floresta	2.240	2.400	2.320	+		Popayán (Cauca)	29.333	29.667	29.444	+	
Cali, Santa Helena	2.240	2.400	2.347	+		Tuluá (Valle del Cauca)	28.000	28.333	28.111	=	
Cali, Siloé	2.600	2.736	2.668	=		Valledupar, Mercado Nuevo	28.333	28.333	28.333	=	
Cartagena, Bazurto	1.280	1.300	1.290	=		Villavicencio, CAV	28.333	29.667	28.917	=	
Cartago (Valle del Cauca)	1.440	1.496	1.477	=		Lomitos de atún en lata					
Cúcuta, Cenabastos	1.300	1.300	1.300	--		Armenia, Mercar	13.744	15.931	14.916	+	
Cúcuta, La Nueva Sexta	1.600	1.600	1.600	=		Barranquilla, Barranquillita	15.682	16.058	15.832	=	
Ibagué, Plaza La 21	1.600	1.720	1.667	-		Barranquilla, Granabastos	16.092	17.391	16.645	=	
Manizales (Caldas)	1.360	1.664	1.496	=		Bogotá, D. C., Corabastos	15.319	15.931	15.717	+	
Medellín, Central						Bogotá, D. C., Plaza España	15.809	16.228	16.018	-	
Mayorista de Antioquia	2.280	2.360	2.324	=		Bucaramanga, Centroabastos	16.319	16.319	16.319	n.d.	
Medellín, Coomerca	2.240	2.312	2.268	=		Bucaramanga, Mercados del centro	14.722	14.780	14.751	+	
Montería (Córdoba)	1.240	1.300	1.285	=		Buenaventura (Valle del Cauca)	19.143	20.238	19.833	+	
Neiva, Surabastos	1.440	1.440	1.440	=		Cali, La Floresta	14.706	14.706	14.706	+	
Palmira (Valle del Cauca)	2.160	2.240	2.200	=		Cali, Santa Helena	16.299	16.544	16.462	+	
Pamplona (Norte de Santander)	1.450	1.550	1.488	-		Cartagena, Bazurto	19.814	20.041	19.928	-	
Pasto (Nariño)	1.360	1.600	1.493	-		Cartago (Valle del Cauca)	15.000	15.870	15.435	=	
Pereira, Mercasa	2.482	2.760	2.594	-		Cúcuta, Cenabastos	14.706	14.706	14.706	=	
Popayán (Cauca)	1.232	1.248	1.240	-		Cúcuta, La Nueva Sexta	14.706	14.706	14.706	+	
Sincelejo (Sucre)	1.170	1.180	1.175	=		Manizales (Caldas)	15.429	20.571	18.000	=	
Tuluá (Valle del Cauca)	1.304	1.440	1.395	=		Medellín, Central					
Valledupar, Mercado Nuevo	1.667	1.792	1.736	-		Mayorista de Antioquia	13.113	13.358	13.266	=	
Villavicencio, CAV	2.560	2.720	2.654	=		Medellín, Coomerca	16.667	16.973	16.866	+	
Harina precocida de maíz						Montería (Córdoba)	22.672	23.529	23.223	+	
Armenia, Mercar	2.367	2.400	2.383	=		Neiva, Surabastos	15.809	15.931	15.901	+	
Barranquilla, Barranquillita	1.625	1.733	1.669	=		Palmira (Valle del Cauca)	15.196	16.471	15.784	+	
Barranquilla, Granabastos	1.625	1.650	1.633	-		Pamplona (Norte de Santander)	14.461	14.951	14.645	+	
Bogotá, D. C., Corabastos	2.240	2.320	2.290	+		Pasto (Nariño)	15.238	15.833	15.516	-	
Bogotá, D. C., Paloquemao	2.560	2.640	2.587	-		Pereira, Mercasa	14.794	21.030	17.707	-	
Bogotá, D. C., Plaza España	2.408	2.417	2.414	-		Popayán (Cauca)	17.619	17.738	17.679	+	
Bucaramanga, Centroabastos	1.880	1.920	1.896	+		Sincelejo (Sucre)	20.267	21.116	20.649	=	
Bucaramanga, Mercados del centro	1.771	1.851	1.811	+		Tuluá (Valle del Cauca)	14.865	14.951	14.908	=	
Buenaventura (Valle del Cauca)	2.122	2.320	2.241	-		Villavicencio, CAV	16.544	17.157	16.725	+	
Cali, La Floresta	2.000	2.000	2.000	+		Maíz enlatado					
Cali, Santa Helena	2.240	2.400	2.347	+		Medellín, Central					
Cartagena, Bazurto	2.500	2.500	2.500	=		Mayorista de Antioquia	7.041	9.681	8.410	=	
Cartago (Valle del Cauca)	2.400	2.500	2.447	=							

Cuadro 8. Mercados mayoristas. Precios de venta de productos procesados (continuación)
2015 (4 al 10 de julio)

Productos y mercados	Pesos por kilogramo				Tendencia	Productos y mercados	Pesos por kilogramo				Tendencia
	Mínimo	Máximo	Medio	Precios			Mínimo	Máximo	Medio	Precios	
Maíz enlatado (continuación)						Panela cuadrada blanca (continuación)					
Medellín, Coomerca	7.620	7.716	7.668		+	Medellín, Central					
Manteca						Mayorista de Antioquia	1.400	2.313	1.898		+
Armenia, Mercar	3.330	3.550	3.452		+	Moniquirá (Boyacá)	1.250	1.250	1.250		=
Bogotá, D. C., Corabastos	4.200	4.380	4.285		+	San Gil (Santander)	1.150	1.200	1.175		+
Bogotá, D. C., Plaza España	4.100	4.300	4.200		-	Santana (Boyacá)	1.199	1.200	1.200		-
Buenaventura (Valle del Cauca)	3.460	3.600	3.520		-	Sincelejo (Sucre)	1.100	1.143	1.130		+
Cali, La Floresta	5.000	5.000	5.000		=	Tunja (Boyacá)	1.375	1.438	1.406		+
Cali, Santa Helena	4.800	5.000	4.867		-	Valledupar, Mercado Nuevo	1.778	1.833	1.815		=
Cali, Siloé	4.400	4.800	4.600		=	Vélez (Santander)	1.100	1.100	1.100		+
Cartago (Valle del Cauca)	3.350	3.700	3.567		+	Panela cuadrada morena					
Cúcuta, Cenabastos	4.583	4.583	4.583		=	Bogotá, D. C., Corabastos	1.500	1.500	1.500		-
Cúcuta, La Nueva Sexta	4.667	4.833	4.750		=	Bogotá, D. C., Paloquemao	1.650	1.700	1.683		=
Ibagué, Plaza La 21	3.400	3.500	3.450		=	Bogotá, D. C., Plaza España	1.500	1.550	1.517		-
Manizales (Caldas)	4.200	4.400	4.300		=	Bucaramanga, Centroabastos	1.633	1.733	1.680		+
Neiva, Surabastos	3.800	3.800	3.800		=	Bucaramanga, Mercados del centro	1.667	1.700	1.683		=
Palmira (Valle del Cauca)	4.400	4.600	4.500		=	Caparrapí (Cundinamarca)	1.100	1.150	1.125		=
Pamplona (Norte de Santander)	4.667	4.750	4.694		+	Charalá (Santander)	1.063	1.188	1.125		-
Pereira, Mercasa	4.224	4.500	4.362		+	Cúcuta, Cenabastos	1.389	1.389	1.389		=
Popayán (Cauca)	3.090	3.100	3.097		+	Cúcuta, La Nueva Sexta	1.488	1.488	1.488		=
Tuluá (Valle del Cauca)	3.680	3.900	3.757		=	Montería (Córdoba)	1.429	1.571	1.518		=
Villavicencio, CAV	3.600	4.200	3.845		-	Neiva, Surabastos	1.600	1.680	1.650		=
Margarina						Nocaima (Cundinamarca)	1.150	1.150	1.150		=
Armenia, Mercar	9.800	10.000	9.900		=	Pamplona (Norte de Santander)	1.330	1.396	1.346		-
Barranquilla, Barranquillita	10.408	10.833	10.623		=	Pasto (Nariño)	1.320	1.440	1.387		-
Barranquilla, Granabastos	10.293	10.833	10.445		=	Popayán (Cauca)	1.250	1.250	1.250		-
Bogotá, D. C., Corabastos	8.200	8.500	8.350		-	San Gil (Santander)	1.050	1.120	1.085		+
Bogotá, D. C., Plaza España	8.750	8.860	8.803		+	Tuluá (Valle del Cauca)	2.158	2.208	2.188		=
Bucaramanga, Centroabastos	9.500	9.600	9.540		-	Villavicencio, CAV	1.600	1.900	1.713		+
Bucaramanga, Mercados del centro	9.300	9.696	9.498		=	Villeta (Cundinamarca)	1.050	1.200	1.106		-
Buenaventura (Valle del Cauca)	14.400	14.660	14.540		+	Panela redonda morena					
Cali, La Floresta	14.000	14.400	14.200		+	Armenia, Mercar	2.000	2.042	2.010		=
Cali, Santa Helena	14.000	14.500	14.300		+	Buenaventura (Valle del Cauca)	1.104	1.250	1.201		-
Cali, Siloé	14.000	14.800	14.367		-	Cali, La Floresta	2.600	2.700	2.667		-
Cartago (Valle del Cauca)	13.600	13.800	13.667		-	Cali, Santa Helena	1.333	3.000	2.135		+
Ibagué, Plaza La 21	5.200	5.500	5.350		=	Cali, Siloé	2.700	2.700	2.700		=
Manizales (Caldas)	9.000	9.600	9.333		=	Caparrapí (Cundinamarca)	1.000	1.050	1.025		=
Medellín, Central						Cartago (Valle del Cauca)	2.125	2.179	2.154		=
Mayorista de Antioquia	9.300	9.750	9.525		=	Manizales (Caldas)	1.708	1.958	1.802		=
Medellín, Coomerca	9.200	9.600	9.400		=	Medellín, Central					
Neiva, Surabastos	6.000	6.000	6.000		=	Mayorista de Antioquia	1.375	1.500	1.427		=
Palmira (Valle del Cauca)	14.000	14.000	14.000		=	Medellín, Coomerca	1.458	1.500	1.490		+
Pamplona (Norte de Santander)	6.000	6.400	6.100		=	Montería (Córdoba)	1.700	1.800	1.750		=
Pereira, Mercasa	9.160	10.360	9.760		=	Palmira (Valle del Cauca)	2.083	2.125	2.094		-
Popayán (Cauca)	13.700	13.900	13.833		=	Pereira, Mercasa	2.063	2.196	2.108		=
Sincelejo (Sucre)	7.273	7.273	7.273		=	Sincelejo (Sucre)	1.500	1.583	1.556		=
Tuluá (Valle del Cauca)	13.900	14.020	13.973		=	Sonsón (Antioquia)	1.667	1.698	1.677		=
Mayonesa doy pack						Tuluá (Valle del Cauca)	2.000	2.021	2.007		=
Bogotá, D. C., Corabastos	14.583	15.271	14.984		-	Yolombó (Antioquia)	1.146	1.177	1.164		-
Bogotá, D. C., Plaza España	14.583	15.430	15.004		-	Pastas alimenticias					
Buenaventura (Valle del Cauca)	14.750	16.125	15.319		-	Armenia, Mercar	4.642	5.733	5.147		+
Cali, La Floresta	14.500	17.500	16.000		-	Barranquilla, Barranquillita	4.483	4.610	4.557		-
Cali, Santa Helena	14.167	14.167	14.167		-	Barranquilla, Granabastos	4.678	4.800	4.749		+
Cali, Siloé	16.500	17.250	16.875		+	Bogotá, D. C., Corabastos	4.667	4.833	4.735		-
Cartagena, Bazurto	16.667	16.667	16.667		=	Bogotá, D. C., Paloquemao	5.167	5.333	5.250		+
Cartago (Valle del Cauca)	16.500	17.000	16.806		=	Bogotá, D. C., Plaza España	4.917	5.000	4.958		+
Ibagué, Plaza La 21	11.500	11.750	11.667		=	Bucaramanga, Centroabastos	3.560	3.600	3.576		+
Manizales (Caldas)	16.000	16.500	16.125		=	Bucaramanga, Mercados del centro	3.480	3.560	3.520		=
Medellín, Central						Buenaventura (Valle del Cauca)	4.800	5.167	4.933		-
Mayorista de Antioquia	15.104	16.042	15.417		=	Cali, La Floresta	4.500	4.917	4.739		-
Neiva, Surabastos	11.842	11.842	11.842		=	Cali, Santa Helena	4.667	5.000	4.833		-
Palmira (Valle del Cauca)	15.000	17.500	16.172		+	Cali, Siloé	4.900	5.333	5.078		=
Pasto (Nariño)	13.958	15.417	14.618		=	Cartagena, Bazurto	2.917	3.000	2.958		+
Popayán (Cauca)	14.229	15.375	14.778		=	Cartago (Valle del Cauca)	4.320	4.800	4.622		+
Tuluá (Valle del Cauca)	13.542	15.000	14.403		=	Cúcuta, Cenabastos	3.000	3.333	3.167		=
Valledupar, Mercado Nuevo	15.000	16.042	15.556		+	Cúcuta, La Nueva Sexta	3.000	3.167	3.083		-
Villavicencio, CAV	15.833	17.917	16.479		+	Ibagué, Plaza La 21	4.667	5.067	4.856		=
Mostaza doy pack						Manizales (Caldas)	4.642	5.000	4.819		=
Cartagena, Bazurto	12.500	12.500	12.500		=	Medellín, Central					
Panela cuadrada blanca						Mayorista de Antioquia	4.583	4.667	4.625		=
Barranquilla, Barranquillita	1.350	1.714	1.534		=	Medellín, Coomerca	4.500	4.583	4.563		=
Barranquilla, Granabastos	1.450	1.480	1.463		+	Montería (Córdoba)	2.800	2.880	2.860		=
Bucaramanga, Centroabastos	1.429	1.643	1.533		-	Neiva, Surabastos	4.640	4.800	4.760		=
Bucaramanga, Mercados del centro	1.486	1.500	1.493		=	Palmira (Valle del Cauca)	3.667	4.000	3.833		=
Cartagena, Bazurto	1.214	1.286	1.268		+	Pamplona (Norte de Santander)	2.833	2.917	2.885		+
Charalá (Santander)	1.250	1.375	1.313		+	Pasto (Nariño)	4.833	5.167	5.000		-
Güepsa (Santander)	1.050	1.050	1.050		-	Pereira, Mercasa	4.868	5.033	4.939		=
Ibagué, Plaza La 21	1.389	1.611	1.509		+	Popayán (Cauca)	4.167	4.250	4.211		-
						Sincelejo (Sucre)	2.784	2.880	2.830		=


**Cuadro 8. Mercados mayoristas. Precios de venta de productos procesados (conclusión)
2015 (4 al 10 de julio)**

Productos y mercados	Pesos por kilogramo				Tenden- cia	Productos y mercados	Pesos por kilogramo				Tenden- cia
	Mínimo	Máximo	Medio				Mínimo	Máximo	Medio		
Pastas alimenticias (continuación)						Pastas alimenticias (continuación)					
Tuluá (Valle del Cauca)	4.500	4.533	4.511	=		Montería (Córdoba)	10.333	11.167	10.958	=	
Valledupar, Mercado Nuevo	2.640	2.720	2.667	=		Neiva, Surabastos	9.649	9.649	9.649	=	
Villavicencio, CAV	4.750	4.833	4.813	-		Palmira (Valle del Cauca)	12.500	14.083	13.556	+	
Sal yodada						Pasto (Nariño)	12.188	14.167	13.229	+	
Armenia, Mercar	820	856	831	+		Pereira, Mercasa	13.500	13.500	13.500	=	
Barranquilla, Barranquillita	628	792	709	=		Popayán (Cauca)	11.438	13.958	12.658	=	
Barranquilla, Granabastos	720	784	746	=		Sincelejo (Sucre)	14.500	15.521	15.181	+	
Bogotá, D. C., Corabastos	560	560	560	=		Tuluá (Valle del Cauca)	12.500	13.542	12.951	=	
Bogotá, D. C., Paloquemao	640	660	650	-		Valledupar, Mercado Nuevo	13.229	13.542	13.333	-	
Bogotá, D. C., Plaza España	800	850	817	-		Villavicencio, CAV	13.958	15.417	14.714	+	
Bucaramanga, Centroabastos	750	825	775	+		Sardinias en lata					
Bucaramanga, Mercados del centro	765	785	775	+		Armenia, Mercar	6.392	6.618	6.518	=	
Buenaventura (Valle del Cauca)	528	600	557	=		Barranquilla, Barranquillita	6.118	6.176	6.141	+	
Cali, La Floresta	720	800	760	=		Barranquilla, Granabastos	5.343	5.718	5.550	=	
Cali, Santa Helena	776	800	787	+		Bogotá, D. C., Corabastos	6.618	6.863	6.752	+	
Cali, Siloé	840	880	853	=		Bogotá, D. C., Plaza España	6.667	6.765	6.716	+	
Cartagena, Bazaruto	800	800	800	=		Buenaventura (Valle del Cauca)	5.800	6.127	5.937	-	
Cartago (Valle del Cauca)	760	872	824	-		Cali, La Floresta	5.412	6.127	5.770	-	
Cúcuta, Cenabastos	800	800	800	=		Cali, Santa Helena	6.275	6.373	6.324	+	
Cúcuta, La Nueva Sexta	800	800	800	+		Cali, Siloé	6.127	6.471	6.299	+	
Ibagué, Plaza La 21	776	792	784	=		Cartagena, Bazaruto	5.735	5.784	5.760	=	
Manizales (Caldas)	800	840	810	=		Cartago (Valle del Cauca)	6.588	6.608	6.595	=	
Medellín, Central						Cúcuta, La Nueva Sexta	6.275	6.275	6.275	=	
Mayorista de Antioquia	816	840	832	=		Manizales (Caldas)	6.777	6.941	6.847	=	
Medellín, Coomerca	800	840	830	-		Medellín, Central					
Montería (Córdoba)	800	800	800	=		Mayorista de Antioquia	5.637	5.956	5.790	-	
Neiva, Surabastos	840	840	840	=		Medellín, Coomerca	5.980	6.029	6.017	+	
Palmira (Valle del Cauca)	720	760	730	-		Montería (Córdoba)	5.784	5.980	5.882	=	
Pamplona (Norte de Santander)	775	800	794	-		Palmira (Valle del Cauca)	6.471	7.059	6.679	-	
Pasto (Nariño)	714	714	714	=		Pamplona (Norte de Santander)	6.373	6.520	6.458	-	
Pereira, Mercasa	757	875	836	=		Pasto (Nariño)	5.882	6.078	5.997	+	
Popayán (Cauca)	784	800	795	=		Pereira, Mercasa	6.471	10.071	8.300	-	
Sincelejo (Sucre)	696	720	712	=		Popayán (Cauca)	4.804	4.809	4.806	=	
Tuluá (Valle del Cauca)	736	800	765	=		Tuluá (Valle del Cauca)	6.127	6.544	6.391	=	
Tunja (Boyacá)	600	640	620	=		Villavicencio, CAV	6.863	7.598	7.163	-	
Valledupar, Mercado Nuevo	760	800	787	=		Sopa de pollo (caja)					
Villavicencio, CAV	750	795	761	-		Bogotá, D. C., Corabastos	34.188	35.613	34.633	+	
Salsa de tomate doy pack						Bogotá, D. C., Paloquemao	35.613	35.613	35.613	-	
Armenia, Mercar	13.250	14.167	13.708	=		Bogotá, D. C., Plaza España	34.188	34.900	34.544	-	
Bogotá, D. C., Corabastos	13.333	13.750	13.526	-		Vinagre					
Bogotá, D. C., Plaza España	12.292	12.500	12.361	+		Barranquilla, Barranquillita	1.267	1.320	1.290	-	
Bucaramanga, Centroabastos	8.250	8.875	8.563	-		Barranquilla, Granabastos	1.200	1.325	1.283	=	
Bucaramanga, Mercados del centro	6.667	7.250	6.958	=		Bucaramanga, Centroabastos	1.500	2.125	1.764	=	
Buenaventura (Valle del Cauca)	12.083	13.250	12.750	+		Bucaramanga, Mercados del centro	1.700	1.700	1.700	+	
Cali, La Floresta	14.000	15.000	14.500	+		Cartagena, Bazaruto	2.000	2.000	2.000	+	
Cali, Santa Helena	12.917	12.917	12.917	=		Cúcuta, Cenabastos	1.583	1.583	1.583	=	
Cali, Siloé	14.000	14.000	14.000	=		Cúcuta, La Nueva Sexta	1.417	1.583	1.500	=	
Cartagena, Bazaruto	14.583	15.000	14.792	+		Pamplona (Norte de Santander)	1.500	1.583	1.521	+	
Cartago (Valle del Cauca)	14.000	14.688	14.396	-		Sincelejo (Sucre)	2.000	2.083	2.044	=	
Ibagué, Plaza La 21	8.750	9.250	9.000	=		Vinagre					
Manizales (Caldas)	11.500	15.000	13.229	=		Valledupar, Mercado Nuevo	1.583	1.667	1.639	=	
Medellín, Central											
Mayorista de Antioquia	12.500	13.958	12.995	=							
Medellín, Coomerca	12.500	12.917	12.813	=							

Tendencias:

- (---) Variación mayor al -20 %
 (--) Variación entre -10 % y -20 %
 (-) Variación entre 0 % y -10 %

(=) Variación igual a 0 %

(+) Variación entre 0 % y 10 %

(+ +) Variación entre 10 % y 20 %

(+++) Variación mayor al 20 %

(n.d.) No determinado

Precios de la panela

Durante la presente semana, en Villeta (Cundinamarca) se redujo el precio de la panela cuadrada morena. La caída se presentó a pesar de que hubo menor oferta que la semana pasada. No obstante, fue poca la presencia de compradores, a lo que se sumó la reducción de la producción y la mayor oferta de panela santandereana, tolimensense, huilense y nariñense en los mercados. El kilo se negoció a \$1.106; 3,83 % menos que la semana anterior.

Tabla 2. Precios por kilo de la panela cuadrada blanca 2015 (6 de junio al 10 de julio)

Mercados	Junio			27 de junio al 3 de julio	Julio 4 al 10
	6 al 12	13 al 19	20 al 26		
Charalá (Santander)	1.313	1.250	1.313	1.313	1.313
Güepsa (Santander)	1.100	1.050	1.050	1.075	1.050
Moniquirá (Boyacá)	1.200	1.200	1.225	1.250	1.250
San Gil (Santander)	1.025	1.025	1.125	1.155	1.175
Santana (Boyacá)	1.125	1.150	1.150	1.225	1.200
Vélez (Santander)	1.000	1.000	1.050	1.050	1.100

Fuente: SIPSA-DANE. Cálculos: DANE.

De la misma forma, en Yolombó (Antioquia) cayó la cotización de la panela redonda morena como consecuencia del ingreso de una mayor cantidad, pues el tiempo seco ha beneficiado el traslado de la caña a los trapiches y el transporte del producto procesado al mercado. Se contó con buena afluencia de compradores,

pero la oferta fue superior a la demanda. Ingresó producto de las veredas tanto de Yolombó como de Yalí (Antioquia). El kilo se comercializó a \$1.164; 4,28 % menos que la semana anterior.

Por su parte, en Güepsa (Santander) el precio de la panela cuadrada disminuyó debido a la poca presencia de compradores, por lo que el mercado no fue dinámico. A lo anterior se sumaron las menores ventas hacia los mercados de la Costa Atlántica, por la mayor oferta que allí se presentó. Llegó producto desde las veredas La Teja, Platanal y Sambenito, y los compradores vinieron desde Vélez, Barbosa y Güepsa. El kilo se vendió a \$1.050, lo que representó una caída del 2,33 %.

En Santana (Boyacá) también disminuyó la cotización de la panela cuadrada blanca. Esta situación estuvo relacionada con la baja presencia de comerciantes; los productores afirmaron que debido al bajo precio que están recibiendo por su producto decidieron vender la caña para ensilaje para ganado. Llegaron compradores procedentes de Santana, Moniquirá (Boyacá), Barbosa, Vélez y Güepsa (Santander). La reducción fue de 2,04 %, ofreciéndose el kilo a \$1.200.

Tabla 3. Precios por kilo de la panela cuadrada morena 2015 (6 de junio al 10 de julio)

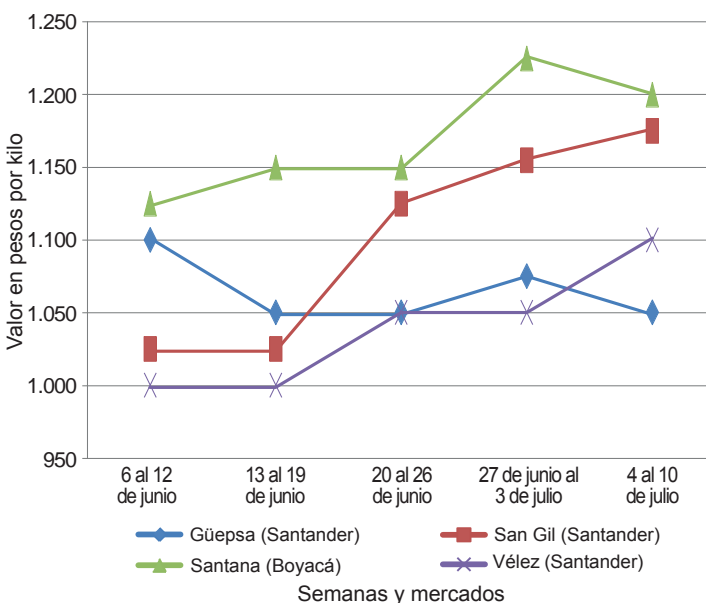
Mercados	Junio			27 de junio al 3 de julio	Julio 4 al 10
	6 al 12	13 al 19	20 al 26		
Caparrapí (Cundinamarca)	1.075	1.125	1.175	1.125	1.125
Charalá (Santander)	1.188	1.094	1.156	1.219	1.125
Nocaima (Cundinamarca)	1.185	1.200	1.200	1.150	1.150
San Gil (Santander)	975	975	1.035	1.075	1.085
Villeta (Cundinamarca)	1.100	1.188	1.231	1.150	1.106

Fuente: SIPSA-DANE. Cálculos: DANE.

En cambio, en Vélez (Santander) se presentó un aumento de la cotización de la panela cuadrada blanca. Al mercado llegó producto de muy buena calidad en cuanto a su tamaño y color; procedió de las diferentes veredas del municipio. Adicionalmente, se reportó buena presencia de comerciantes de Vélez, Chipatá, Güepsa y Barbosa (Santander). El alza fue del 4,76 %, negociándose el kilo a \$1.100.

De la misma forma, en San Gil (Santander) aumentó el precio de la panela cuadrada, tanto blanca como morena. Esta situación obedeció a la poca afluencia

Gráfico 8. Comportamiento del precio de la panela cuadrada blanca 2015 (6 de junio al 10 de julio)



Fuente: SIPSA-DANE.



de productores, pues actualmente son pocas las molineras que se están llevando a cabo en la región, especialmente en El Hato, Ocamonte, Charalá, Mogotes, Valle de San José y Confines (Santander). En el caso de la panela blanca, el kilo se vendió a \$1.175; 1,73 % más que la semana anterior.

En Charalá (Santander), en cambio, bajó el precio de la panela cuadrada morena, mientras que el de la blanca se mantuvo estable. Se registró buena oferta de producto por la buena producción en Monquirá (Boyacá), Mogotes, Confines, Ocamonte, Valle de San José, Cincelada y Charalá (Santander). Se presentaron compradores provenientes de Coromoro, Valle de San José, Ocamonte, San Gil y Encino (Santander). El kilo de la panela morena se vendió a \$1.125; 7,71 % menos que la semana anterior.

En contraste, en Nocaima (Cundinamarca) hubo estabilidad en los precios a lo largo de la semana, situación que se observó a pesar de registrarse menor oferta que la semana pasada. Los productores comentaron que a causa del verano se ha reducido el rendimiento de muchos cultivos de caña y que además no consi-

Tabla 4. Precios por kilo de la panela redonda morena 2015 (6 de junio al 10 de julio)

Mercados	Junio			27 de junio al 3 de julio	Julio 4 al 10
	6 al 12	13 al 19	20 al 26		
Caparrapí (Cundinamarca)	1.025	1.025	1.025	1.025	1.025
Yolombó (Antioquia)	1.135	1.263	1.250	1.216	1.164

Fuente: SIPSA-DANE. Cálculos: DANE.

guen mano de obra suficiente para llevar a cabo las labores de molienda. Llegaron compradores que distribuyen panela a Bogotá y Facatativá (Cundinamarca). El kilo de panela cuadrada morena se ofreció a \$1.150.

Finalmente, en Caparrapí (Cundinamarca), las cotizaciones tampoco variaron. Al igual que en Nocaima, hubo poco abastecimiento por el menor rendimiento de los cultivos ante la temporada de verano. Los compradores que llegaron, distribuyen panela a Aguachica (Cesar), Bogotá, Girardot (Cundinamarca), Ibagué (Tolima) y Barranquilla (Atlántico), y la producción arribó desde las veredas Cambulos, Volcán, Aguacal, Charco los Indios y El Trapiche. El kilo de panela redonda se vendió a \$1.025, y el de la cuadrada a \$1.125.



@DANE_Colombia



/DANEcolombia



/DANEcolombia

