

Comportamiento de los precios

Aumentaron los precios de los alimentos



Fuente: DANE.

El Departamento Administrativo Nacional de Estadística (DANE), por medio del Sistema de Información de Precios y Abastecimiento del Sector Agropecuario (Sipsa), comunicó que durante la semana del 7 al 13 de marzo de 2015 se incrementaron las cotizaciones de los tubérculos, las frutas y las verduras.

Subieron los precios de todos los productos que componen el grupo de los tubérculos, principalmente los de las papas suprema, única, parda pastusa, capira, nevada, criolla, las yucas criolla y chirosa, el plátano hartón verde y el ulluco. En el caso de la papa suprema, se registró una menor oferta desde Nariño y el altiplano cundiboyacense.

En el grupo de las frutas, por su parte, aumentaron las cotizaciones del tomate de árbol, el melón Cantalup, el mango Tommy, la naranja Valencia, la piña gold, el limón Tahití, el aguacate papelillo y la pera importada. Para el tomate de árbol se registró una menor oferta procedente de Antioquia y Cundinamarca.

Asimismo, aumentaron los precios mayoristas de las verduras y hortalizas, especialmente de la cebolla cabezona blan-

ca, la arveja verde en vaina, la lechuga Batavia, la zanahoria, el frijol verde en vaina y el tomate chonto. Disminuyó la oferta de cebolla cabezona blanca, procedente de Cundinamarca y el sur del país, lo que generó los mayores precios.

Informe de contexto

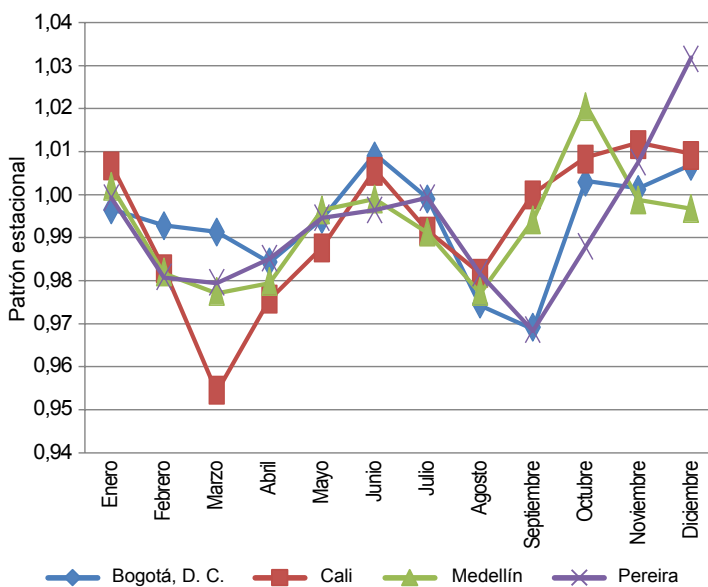
Precios de la lenteja

La lenteja es un alimento altamente nutritivo, rico en fibra, proteína, antioxidantes y minerales. Es un alimento producido y consumido en diversos países, destacándose Canadá, India, Turquía, Australia y Estados Unidos.

Existen numerosas variedades de lenteja, las cuales se diferencian por su forma y su color. Se encuentran desde verdes hasta negras, pasando por amarillo y rojo. Dichas variedades son usadas en diferentes culturas.

Es común encontrar esta leguminosa en las mesas de las familias colombianas por su alto valor nutricional. Sin embargo, en el país su producción es mínima, por lo que es necesario recurrir a la importación del grano seco. Aproximadamente el 95 % de las lentejas llegan

Gráfico 1. Patrón estacional de los precios mayoristas de la lenteja



Fuente: DANE-Sipsa. Cálculos: Sipsa.

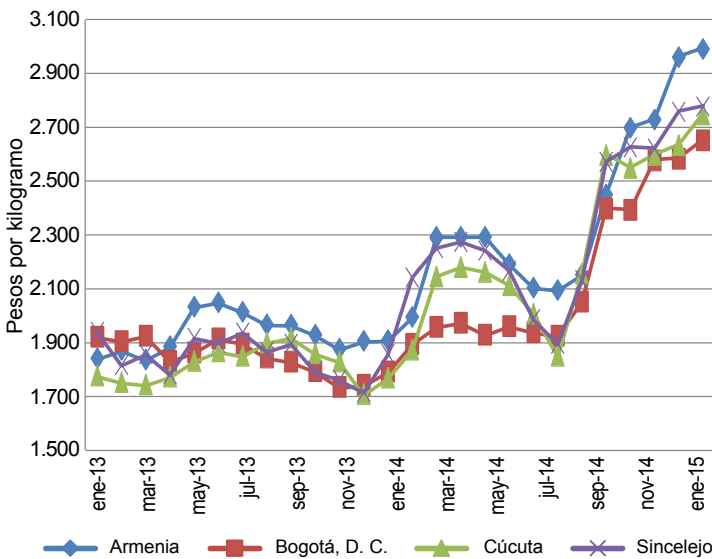
CONTENIDO

Comportamiento de los precios	pág. 1
Informe de contexto	1
Indicador de abastecimiento	3
Lo que más sube, lo que más baja	4

Verduras y hortalizas	pág. 5
Frutas frescas	13
Tubérculos, raíces y plátanos	23
Granos, carnes y procesados	27



Gráfico 2. Precios mayoristas de la lenteja importada en algunos mercados 2013 (enero) -2015 (enero)



Fuente: DANE-Sipsa.

desde Canadá y el restante porcentaje desde Estados Unidos.

Debido a que la producción nacional de lenteja es muy baja y que buena parte de la oferta que se encuentra en el país es importada, en el proceso de formación de los precios, además de tenerse en cuenta las variables de oferta y demanda, se debe considerar el comportamiento de otros aspectos como la tasa de cambio y los aranceles.

El comportamiento de los precios a través de los años ha tenido picos y reducciones cíclicas que se dividen por trimestre. De esta forma, durante el primer y tercer trimestre las cotizaciones caen, mientras que en el segundo y el cuarto aumentan. En el país esta situación está estrechamente ligada con la producción de la leguminosa en los países norteamericanos que, como ya se dijo, son los principales proveedores a nivel nacional.

Sin embargo, los precios no siempre tienen el mismo comportamiento. En el año 2013, por ejemplo, las cotizaciones fueron bastante estables y no mostraron los picos esperados en el segundo y el cuarto trimestre; incluso, a final de año (para noviembre y diciembre), estas mostraron una reducción de hasta el 13 % en Medellín.

Para el 2014, el comportamiento histórico se cumplió solo en la segunda parte del año, cuando se registró un alza significativa de los precios del grano. Para el primer semestre del año, los precios mostraron un comportamiento completamente contrario al esperado: alzas en el primer

trimestre y reducciones en el segundo, situación que obedeció a la disponibilidad del grano en el mercado mundial.

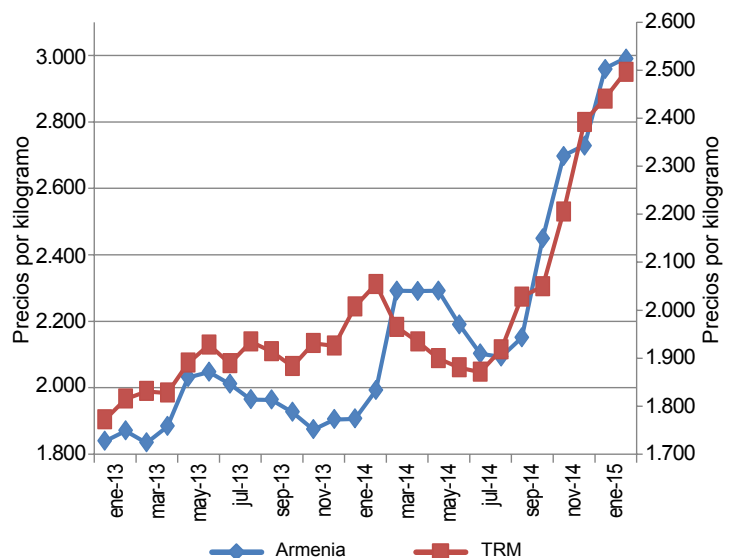
Durante el segundo semestre del 2014 se presentaron incrementos en los precios en todo el país, siendo los más altos los registrados en Montería, donde el aumento fue del 51 %, seguido del de Bucaramanga con el 37 % entre junio y diciembre.

Las cotizaciones más altas, en promedio y para el periodo de estudio, fueron las registradas en Valledupar, mientras que las más bajas fueron las de Popayán.

Al comparar este resultado con el comportamiento de la tasa de cambio, se encuentra que existe una relación de estas dos series. En primera instancia, se observa una relación directamente proporcional; entre junio y diciembre del 2014 la tasa de cambio registró un incremento del 27 %, en tanto que los precios de la lenteja, para el mismo periodo, variaron un 26 %; no obstante, es importante anotar que en la parte final del año existe una menor producción.

Es importante anotar que este producto se puede almacenar, por lo que los diferentes agentes pueden contar con inventarios del grano. Esto hace que ante cambios en variables como la tasa de cambio, el impacto en los precios internos no se vea de manera contemporánea sino rezagada, ya que los pedidos que se pagan hoy llegan a las bodegas de los importadores unas semanas más tarde.

Gráfico 3. Tasa representativa del mercado y precios de la lenteja en Armenia 2013 (enero) - 2015 (enero)



Fuente: DANE-Sipsa.

De esta forma, se puede concluir que para satisfacer la demanda interna de lenteja es necesario recurrir a la importación del grano, especialmente desde Canadá y Estados Unidos. Asimismo, debido a las características del producto, se encontró una regularidad en el comportamiento de sus precios, según la cual las mayores alzas se registran en el segundo y el cuarto trimestre.

Debido a las características del grano, es posible almacenarlo, por lo que los comerciantes pueden contar con

inventarios; esto hace que los precios no registren fuertes cambios en el tiempo. Sin embargo, en el segundo semestre del 2014, los precios de la lenteja registraron un aumento promedio del 26 %, que estuvo explicado por los cambios en la tasa de cambio, que para este mismo periodo registró un incremento del 27 %.

De esta manera, el comportamiento de los precios internos de la lenteja depende de la oferta y de variables como la tasa de cambio, con las cuales tiene una relación directa.

Indicador de abastecimiento de alimentos

Disminuye oferta de alimentos procesados

El acopio en los mercados mayoristas de Mercar, Barranquillita, Corabastos, Las Flores, Centroabastos, Cavasa, Santa Helena, Cenabastos, La Nueva Sexta, Central Mayorista de Antioquia, Coomerca, Surabastos, Mercasa y La Central de Abastos de Villavicencio, para las semanas del 26 de febrero al 4 de marzo y del 5 al 11 de marzo, registró un descenso del 3,15 % en relación con el total de los alimentos.

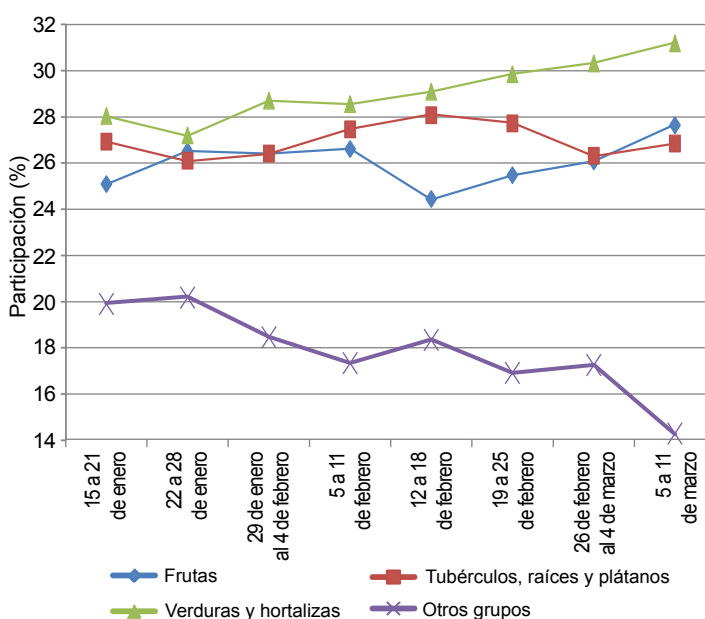
Esta disminución en el abastecimiento se debió a una menor entrada de alimentos en los mercados. En Pereira, en Mercasa, disminuyó en un 17,07 %; en Barranquilla, en Barranquillita, el descenso fue del 11,15 %; en Medellín, en CMA y Coomerca, cayó un 10,98 %; en Villavicencio, en la Central de Abastos, se redujo un 2,02 %; en Armenia, en Mercar, el acopio de alimentos se redujo un 1,74 %; en Cali, en Cavasa y Santa Helena, la reducción fue del 1,61 %; y en Bucaramanga, Centroabastos, el ingreso de alimentos descendió un 1,19 %. Por el contrario, en Neiva, en Surabastos, el abastecimiento aumentó un 2,50 %; en Cúcuta, en Cenabastos y La Nueva Sexta, llegó al 2,14 %, y en Bogotá, en Corabastos, y Las Flores, el incremento fue del 1,18 %.

De este modo, en Mercasa, el grupo de los procesados registró un descenso en el aprovisionamiento del 53,60 %, como resultado de una menor oferta de arroz y leche pasteurizada UHT; en Barranquilla, de la misma manera, los procesados fueron el grupo que registró una disminución en los volúmenes abastecidos, en este caso en un 26,38 %, debido al comportamiento de productos como el azúcar y las harinas. En la CMA y Coomerca, la reducción en el aprovisionamiento de procesados en un 29,92 % obedeció a los menores despachos de arroz y frijol. En el mercado mayorista de Villavicencio se evidenció un descenso del 16,39 % en la oferta de tubérculos, raíces y plátanos, siendo el plátano guineo y la

papa suprema los productos que más incidieron en este comportamiento. En cuanto a la central de Mercar, se observó un descenso de un 20,23 % en los inventarios de procesados, a raíz de la poca oferta de huevos, quesos y cuajadas. En Cavasa y Santa Helena, en Cali, el abastecimiento de frutas frescas se redujo en un 11,02 %, como resultado del bajo ingreso de banano criollo y lulo. Y en Centroabastos se identificó un menor ingreso de procesados, en un 31,61 % menos, ante el bajo acopio de aceites y granos secos.

Por el contrario, en el mercado de Surabastos, el grupo que registró el mayor ingreso en el abastecimiento fue el de las verduras y hortalizas con un 13,51 %, pues se

Gráfico 4. Participación de los alimentos que fueron registrados en los mercados Mercar, Barranquillita, Corabastos, Las Flores, Centroabastos, Cavasa, Santa Helena, Cenabastos, La Nueva Sexta, CMA, Coomerca, Surabastos, Mercasa y la Central de Abastos de Villavicencio. 2015 (15 de enero al 11 de marzo)



Fuente: SIPSA, Ministerio de Agricultura y Desarrollo Rural-DANE.



reportó un buen suministro de cebolla junca y arveja verde en vaina; en Cenabastos y La Nueva Sexta, de igual forma, las verduras y hortalizas presentaron una mayor oferta, del orden del 11,82 %, por el buen suministro de pimentón y repollo. Y en Corabastos y las Flores, el grupo de las frutas fue la razón del aumento en el abastecimiento en un 6,61 %, debido a las mayores cantidades acopiadas de pera nacional y piña perolera.

Los grupos con mayor participación para la semana comprendida del 5 al 11 de marzo, para el acumulado de los mercados, fueron las verduras y hortalizas con un 31,21 %, seguidas por las frutas frescas con un 27,65 %, los tubérculos, raíces y plátanos con el 26,86 %, y los otros grupos, entre los que se encuentran las carnes, los procesados, los granos, los cereales, los lácteos, los huevos y los pescados, con 14,28 %.

Lo que más sube, lo que más baja

Ciudades	Lo que más sube	Lo que más baja
Barranquilla	Pepino cohombro, berenjena, cebolla junca, habichuela, chόcolo mazorca, ají topito dulce, tomate Riogrande, tomate de árbol, maracuyá, granadilla, tomate de árbol, melón Cantalup, plátano hartón verde, papas única y criolla, arveja enlatada.	Cebollín chino, cebolla cabezona roja importada, repollo blanco, mango de azúcar, mandarina común, ñame espinoso, pechuga de pollo, pierna pernil con rabadilla y alas con costillar.
Bogotá, D. C.	Calabacín, cebolla puerro, coliflor, tomates larga vida y chonto, pepinos de rellenar y cohombro, berenjena, espinaca, piña gold, uva Isabela, kiwi, melón Cantalup, mango Tommy, mandarina arrayana, plátanos guineo y hartón verde, papas suprema, rubí y única, frijoles radical y nima calima, langostino 16-20, maíz pira.	Habichuela, remolacha, rábano rojo, acelga, chόcolo mazorca, calabaza, lechuga crespas verde, mora de Castilla, patilla, lulo, guayaba pera, arracacha amarilla, calamar blanco entero, arveja verde seca importada.
Bucaramanga	Arveja verde en vaina, pepino cohombro, chόcolo mazorca, pimentón, cebollas cabezonas blanca y roja ocañera e importada, lechuga Batavia, limones común y Tahití, uva Isabela, mango Tommy, piña gold, pitahaya, guayaba pera, papas suprema, única y parda pastusa, arroz sopa cristal, blanquillo entero fresco.	Repollos blanco y morado, tomates riñón y Riogrande, remolacha, rábano rojo, ahuyama, brόcoli, badea, papaya redonda, uchuva, guanábana, manzana verde importada, yuca criolla, plátano hartón verde, queso costeño, panela cuadrada blanca.
Cali	Lechuga Batavia, coliflor, brόcoli, arveja verde en vaina, cebollas junca Aquitania y cabezona blanca, limones común y Tahití, melón Cantalup, mandarina Oneco, piña manzana, mango Tommy, uva Isabela, aguacate papelillo, ulluco, papas única, Betina, R-12 negra, suprema y capira, carne de cerdo tocino barriga.	Habichuela, chόcolo mazorca, pimentón, remolacha, zanahoria, repollo morado, apio, tomate larga vida, piña gold, manzana verde y uva importadas, granadilla, arracacha amarilla, papa criolla limpia y sucia, manteca, cuchuco de maíz.
Cartagena	Pepino cohombro, zanahoria, ajo importado, habichuela, cebolla cabezona roja ocañera y peruana, aguacate papelillo, melón Cantalup, manzana verde importada, coco, fresa, tomate de árbol, papas criolla limpia y única, plátano hartón verde, carne de cerdo sin hueso brazo, lomo y pernil.	Repollo blanco, apio, ají topito dulce, chόcolo mazorca, tomate Riogrande ocañero, naranja, mandarina, uva y pera importadas, patilla, piña perolera, maíz amarillo cáscara y trillado, arveja verde seca importada, tilapia roja entera congelada, pargo rojo platero.
Cúcuta	Ajo importado, arveja verde en vaina, cebollas cabezona blanca y roja peruana y ocañera, chόcolo mazorca, frijoles verde en vaina y bolo, apio, pimentón, mango Tommy, limón Tahití, mora de Castilla, uchuva, naranja, papas Betina, única, suprema y parda pastusa, yuca criolla, leche en polvo, maíz blanco trillado, carne de res falda.	Lechuga Batavia, calabaza, ahuyama, brόcoli, coliflor, habichuela, guayabas común y pera, uva verde, maracuyá, ciruela negra chilena, garbanzo importado, queso doble crema, bocachico criollo fresco, rabadillas de pollo, carne de res murillo, bola de pierna, bola de brazo, chatas y lomo fino, carne de cerdo cabeza de lomo y pernil sin hueso.
Medellín	Apio, rábano rojo, zanahoria, ajo importado, cebolla cabezona blanca, pepino cohombro, remolacha, repollo blanco, limón Tahití, melón Cantalup, ciruela roja, piña manzana, naranja Valencia, mango Tommy, uva Isabela, mandarina Oneco, yuca criolla, papa nevada, plátanos hartones verde y maduro, mayonesa doy pack, frijoles radical y nima calima, maíz amarillo cáscara y trillado.	Habichuela, arveja verde en vaina, coliflor, ají topito dulce, frijól verde cargamanto, berenjena, tomates riñón y larga vida, manzana nacional e importadas, mango de azúcar, maracuyá, limón mandarino, lulo, mora de Castilla, patilla, ciruela negra chilena, pitahaya, arracacha blanca, queso costeño, carne de res chatas, huevos, palmitos de mar, frijól cargamanto rojo y blanco.
Pereira	Arveja verde en vaina, pepino cohombro, tomates riñón y chonto, cebolla cabezona blanca, lechuga Batavia, piña gold, melón Cantalup, tomate de árbol, guayaba agria, banano criollo, uva red globe nacional, papas parda pastusa, capira, rubí, única y nevada, arracacha blanca, arroz de segunda, frijoles bolón y radical.	Habichuela; coliflor; repollo blanco; pimentón; zanahoria; ahuyama; cebolla junca; mandarina Oneco; mangos reina y manzano; limones común y Tahití; granadilla; plátanos hartones verde y maduro y dominicos hartones verde y maduro; pargo rojo, bagre rayado y tilapia roja enteros congelados.

Verduras y hortalizas

Disminuyó la producción de cebolla cabezona



Fuente: DANE.

A lo largo de esta semana se registró un aumento en los precios mayoristas de la cebolla cabezona blanca. Este incremento obedeció a la disminución en el volumen de las cosechas en el altiplano cundiboyacense y a la menor carga que está llegando procedente de Antioquia. La tendencia al alza se registró en los veintiocho mercados donde se negoció. En Duitama y Medellín, por ejemplo, el kilo se transó a \$700 y \$1.322; un 17,97 % más.

También aumentaron las cotizaciones de la arveja verde en vaina, la lechuga Batavia, el ajo importado, el pepino cohombro, el fríjol verde en vaina, la zanahoria, la remolacha y el tomate chonto. Para el caso de la arveja, que reportó un mayor precio en veinticinco de los treinta y dos mercados donde se comercializó durante la semana, se observó una reducción en el ingreso debido a una menor producción en los cultivos ubicados en los municipios de Tibasosa, Sogamoso, Duitama, Ramiriquí (Boyacá), Cajamarca (Tolima), Manizales, Neira (Caldas) e Ipiales (Nariño). En Bogotá D. C., por ejemplo, la cotización subió un 11,15 % y se transó el kilo a \$3.727.

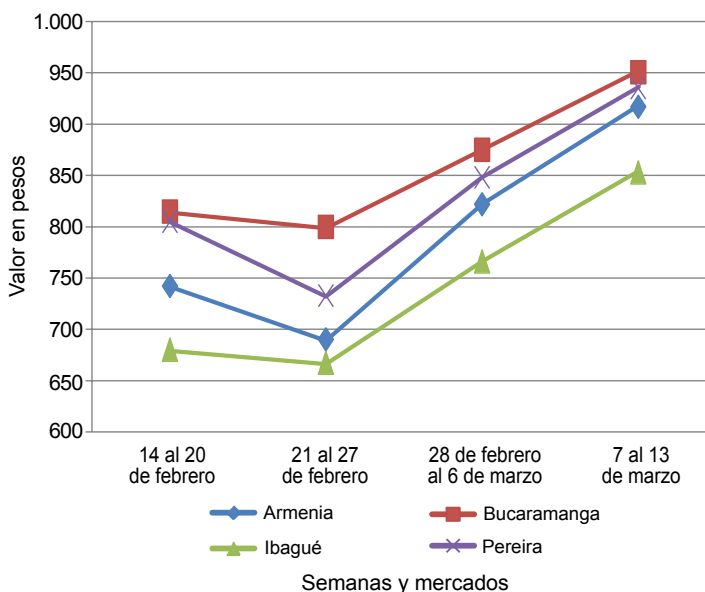
Igualmente, los precios de la lechuga Batavia subieron en veintiuno de los treinta y siete mercados donde se transó. De acuerdo con los mayoristas, esta situación se dio como consecuencia de una reducción en la oferta procedente de la sabana bogotana, Boyacá y Nariño, por baja producción. En la central mayorista de Cavasa, en Cali, el kilo se vendió a \$853, lo que indicó un incremento superior al 25,00 % respecto a la semana anterior.

La cotización del ajo importado aumentó en veintidós de los veinticuatro mercados donde se negoció. Dicha conducta obedeció a la menor oferta recibida desde China y por el incremento que está presentado la tasa de cambio frente al dólar. En las ciudades de Montería y Popayán, por ejemplo, el kilo se cotizó a \$5.517 y a \$5.375; es decir, un 9,47 % más.

En contraste, para esta semana descendieron los precios de la habichuela, el pimentón, la coliflor, el apio, el fríjol verde cargamanto y la cebolla junca. En el caso de la habichuela, sus precios disminuyeron debido al mayor volumen de carga que llegó desde Marinilla, Granada, El Santuario, El Carmen de Viboral (Antioquia), Algeciras, Santa María, Pitalito (Huila), Armenia (Quindío), Fómeque, Choachí, Ubaque, Fusagasugá (Cundinamarca), Lebrija, Piedecuesta, Girón y Floridablanca (Santander), Garagoa y Guateque (Boyacá).

Finalmente, se registró una reducción de los precios del pimentón en veintisiete de los cuarenta y dos mercados donde se vendió gracias a la mayor oferta que llegó desde Confines, Tona, Páramo, Charalá (Santander), Pitalito (Huila) y Pacho (Cundinamarca), al igual que de Guateque, Garagoa y Sutamarchán (Boyacá), en donde hay algunos cultivos en fase de recolección. En Tunja y Manizales, el precio cayó un 15,20 %, vendiéndose el kilo a \$1.200 y a \$1.663, respectivamente.

Gráfico 5. Comportamiento de los precios de la cebolla cabezona blanca 2015 (14 de febrero al 13 de marzo)



Fuente: SIPSA-DANE.

DANE
Para tomar decisiones**Cuadro 1. Mercados mayoristas. Precios de venta de verduras y hortalizas
2015 (7 al 13 de marzo)**

Productos y mercados	Pesos por kilogramo				Tendencia	Productos y mercados	Pesos por kilogramo				Tendencia
	Mínimo	Máximo	Medio				Mínimo	Máximo	Medio		
Acelga						Ajo (continuación)					
Armenia, Mercar	1.333	1.467	1.400		-	Pamplona (Norte de Santander)	1.250	1.875	1.629		-
Barranquilla, Barranquillita	3.000	3.200	3.100		-	Pasto (Nariño)	3.500	4.500	4.083		-
Bogotá, D. C., Corabastos	600	1.000	880		-	Pereira, La 41	3.111	3.111	3.111		-
Bucaramanga, Centroabastos	1.500	1.500	1.500		=	Pereira, Mercasa	3.333	3.778	3.500		-
Cali, Cavasa	1.000	1.000	1.000		=	San Gil (Santander)	2.300	2.500	2.367		++
Cali, Santa Helena	1.400	1.500	1.475		=	Sogamoso (Boyacá)	2.000	2.000	2.000		=
Cartagena, Bazarro	2.000	2.000	2.000		=	Tunja (Boyacá)	3.000	3.400	3.200		+
Chiquinquirá (Boyacá)	1.667	1.667	1.667		=	Valledupar, Mercabastos	5.500	5.500	5.500		-
Duitama (Boyacá)	1.000	1.000	1.000		-	Villavicencio, CAV	5.000	6.000	5.717		+
Ibaqué, Plaza La 21	960	1.280	1.040		---	Ajo importado					
Ipiales (Nariño), Ipiales somos todos	700	700	700		=	Armenia, Mercar	6.000	6.500	6.228		+
Medellín, Central						Barranquilla, Barranquillita	5.000	5.500	5.225		+
Mayorista de Antioquia	1.000	1.200	1.050		=	Barranquilla, Granabastos	5.000	5.200	5.150		-
Neiva, Surabastos	1.750	2.000	1.844		-	Bogotá, D. C., Corabastos	5.500	6.000	5.600		++
Pamplona (Norte de Santander)	1.600	2.000	1.800		=	Bucaramanga, Centroabastos	5.500	6.000	5.581		+
Pasto (Nariño)	1.500	2.500	1.896		+	Buenaventura (Valle del Cauca)	6.200	6.200	6.200		+
Sogamoso (Boyacá)	1.000	1.000	1.000		---	Cali, Cavasa	5.500	5.500	5.500		=
Tunja (Boyacá)	1.400	1.400	1.400		-	Cali, Santa Helena	5.800	6.000	5.967		+++
Ubaté (Cundinamarca)	1.000	1.000	1.000		=	Cartagena, Bazarro	5.000	5.500	5.317		+
Villavicencio, CAV	1.200	1.400	1.333		-	Cúcuta, Cenabastos	4.500	6.000	5.625		+++
Ahuyama						Ibaqué, Plaza La 21	7.500	9.000	8.000		++
Armenia, Mercar	400	500	475		=	Ipiales (Nariño), Ipiales somos todos	5.500	5.500	5.500		+
Barranquilla, Barranquillita	543	571	557		=	Manizales (Caldas)	7.500	8.000	7.583		+++
Barranquilla, Granabastos	571	571	571		=	Medellín, Central					
Bogotá, D. C., Corabastos	850	900	890		-	Mayorista de Antioquia	7.000	7.500	7.125		++
Bucaramanga, Centroabastos	500	600	541		-	Montería (Córdoba)	5.000	6.000	5.517		++
Buenaventura (Valle del Cauca)	700	700	700		+	Neiva, Surabastos	6.200	7.000	6.675		++
Cali, Cavasa	550	600	583		-	Palmira (Valle del Cauca)	5.500	5.500	5.500		+
Cali, Santa Helena	600	650	625		-	Pamplona (Norte de Santander)	6.500	6.500	6.500		+
Cartagena, Bazarro	643	686	657		+	Pasto (Nariño)	5.000	5.500	5.275		+
Cartago (Valle del Cauca)	700	800	746		+	Pereira, La 41	5.500	7.000	6.333		+
Cúcuta, Cenabastos	700	800	725		-	Pereira, Mercasa	6.200	7.000	6.569		+
Duitama (Boyacá)	480	512	496		-	Popayán (Cauca)	5.200	5.500	5.375		+
Ibaqué, Plaza La 21	600	700	650		+++	Sincelejo (Sucre)	5.000	5.500	5.333		+
Manizales (Caldas)	800	900	825		=	Tuluá (Valle del Cauca)	6.000	7.000	6.600		+
Medellín, Central						Apio					
Mayorista de Antioquia	500	600	574		-	Armenia, Mercar	1.750	1.800	1.783		++
Montería (Córdoba)	300	300	300		=	Barranquilla, Barranquillita	1.800	1.900	1.850		=
Palmira (Valle del Cauca)	600	700	617		-	Barranquilla, Granabastos	1.800	1.900	1.850		=
Pamplona (Norte de Santander)	600	1.000	806		+	Bogotá, D. C., Corabastos	2.000	2.500	2.293		+
Pereira, La 41	700	700	700		+	Bucaramanga, Centroabastos	2.000	2.167	2.095		-
Pereira, Mercasa	600	800	694		+	Cali, Cavasa	1.765	2.059	1.912		-
Popayán (Cauca)	560	600	580		+	Cali, Santa Helena	1.647	2.000	1.824		--
Rionegro (Antioquia)	700	800	735		-	Cartagena, Bazarro	2.000	2.000	2.000		-
San Gil (Santander)	700	700	700		=	Cartago (Valle del Cauca)	1.920	2.400	2.160		-
Sincelejo (Sucre)	500	600	535		++	Chiquinquirá (Boyacá)	2.500	2.500	2.500		++
Sogamoso (Boyacá)	462	462	462		=	Cúcuta, Cenabastos	1.500	2.000	1.778		++
Tuluá (Valle del Cauca)	500	700	600		=	Ibaqué, Plaza La 21	1.920	2.400	2.200		+
Tunja (Boyacá)	462	462	462		=	Ipiales (Nariño), Ipiales somos todos	1.000	1.500	1.333		-
Valledupar, Mercabastos	500	560	520		+	Manizales (Caldas)	2.400	2.800	2.580		-
Valledupar, Mercado Nuevo	540	600	580		+	Marinilla (Antioquia)	600	1.100	830		++
Villavicencio, CAV	1.000	1.000	1.000		=	Medellín, Central					
Ahuyamín (Sakata)						Mayorista de Antioquia	1.000	1.800	1.304		+++
Bogotá, D. C., Corabastos	800	900	810		+	Medellín, Coomerca	1.000	1.300	1.042		-
Neiva, Surabastos	800	960	827		-	Montería (Córdoba)	1.400	2.500	1.933		+++
San Gil (Santander)	700	700	700		=	Neiva, Surabastos	2.500	3.500	2.967		-
Villavicencio, CAV	800	1.100	938		+	Palmira (Valle del Cauca)	2.333	2.333	2.333		---
Ají topito dulce						Pamplona (Norte de Santander)	1.667	1.833	1.750		-
Barranquilla, Barranquillita	2.500	2.750	2.625		+	Pasto (Nariño)	1.500	2.500	2.083		---
Cartagena, Bazarro	1.750	4.667	3.118		-	Pereira, La 41	2.500	3.083	2.792		-
Medellín, Central						Pereira, Mercasa	2.083	3.000	2.639		+
Mayorista de Antioquia	1.300	2.000	1.650		--	Rionegro (Antioquia)	950	1.500	1.202		--
Montería (Córdoba)	3.750	3.875	3.760		++	Sincelejo (Sucre)	1.500	2.500	1.950		+++
Sincelejo (Sucre)	2.500	3.000	2.917		--	Tuluá (Valle del Cauca)	2.500	2.500	2.500		n.d.
Valledupar, Mercabastos	1.000	1.000	1.000		--	Tunja (Boyacá)	2.500	3.000	2.660		-
Valledupar, Mercado Nuevo	1.000	1.000	1.000		--	Valledupar, Mercabastos	1.667	2.000	1.889		-
Valledupar, Mercado Nuevo	1.000	1.000	1.000		--	Villavicencio, CAV	2.000	3.000	2.600		-
Ajo						Arveja verde en vaina					
Bogotá, D. C., Corabastos	4.600	5.000	4.947		-	Armenia, Mercar	3.520	4.000	3.667		+++
Cartago (Valle del Cauca)	6.000	7.000	6.500		++	Barranquilla, Barranquillita	4.500	5.000	4.750		=
Chiquinquirá (Boyacá)	3.600	5.000	4.350		++	Barranquilla, Granabastos	4.500	5.000	4.875		=
Cúcuta, Cenabastos	1.000	1.500	1.227		-	Bogotá, D. C., Corabastos	3.500	4.000	3.727		++
Duitama (Boyacá)	2.000	2.200	2.100		-	Bucaramanga, Centroabastos	3.600	4.000	3.888		+++
Ibaqué, Plaza La 21	3.111	3.333	3.222		+	Carmen de Viboral (Antioquia)	2.600	2.700	2.667		+
Ipiales (Nariño), Ipiales somos todos	3.500	3.500	3.500		+	Cartago (Valle del Cauca)	3.200	4.160	3.827		+++
Manizales (Caldas)	3.750	3.750	3.750		-	Chiquinquirá (Boyacá)	2.600	3.000	2.775		++
Medellín, Central						Cúcuta, Cenabastos	3.000	4.000	3.750		+++
Mayorista de Antioquia	2.500	3.500	2.833		++						



DANE
Para tomar decisiones

Cuadro 1. Mercados mayoristas. Precios de venta de verduras y hortalizas (continuación)
2015 (7 al 13 de marzo)

Productos y mercados	Pesos por kilogramo				Tendencia	Productos y mercados	Pesos por kilogramo			
	Mínimo	Máximo	Medio				Mínimo	Máximo	Medio	Tendencia
Cebolla cabezona roja ocañera (continuación)						Cebollín chino (continuación)				
Cúcuta, Cenabastos	2.500	2.500	2.500	+	Cartagena, Bazurto	4.000	4.000	4.000	=	
Sincelejo (Sucre)	1.857	2.444	2.095	+++	Chócolo mazorca					
Valledupar, Mercabastos	1.500	2.000	1.850	+++	Armenia, Mercar	429	457	443	=	
Valledupar, Mercado Nuevo	1.600	2.000	1.867	++	Armenia, Retiro	400	429	421	-	
Cebolla cabezona roja peruana					Barranquilla, Barranquillita	865	1.081	959	+	
Cali, Cavasa	1.875	1.979	1.962	-	Bogotá, D. C., Corabastos	1.200	1.300	1.229	--	
Cartagena, Bazurto	2.000	2.391	2.198	+	Bucaramanga, Centroabastos	1.000	1.400	1.201	+++	
Cúcuta, Cenabastos	1.458	2.083	1.953	++	Buenaventura (Valle del Cauca)	643	714	655	-	
Ipiales (Nariño),					Cali, Cavasa	429	500	446	---	
Ipiales somos todos	1.702	1.809	1.749	=	Cali, Santa Helena	429	500	464	-	
Neiva, Surabastos	1.840	1.920	1.878	+	Cartagena, Bazurto	1.000	1.250	1.125	-	
Pasto (Nariño)	1.667	1.833	1.769	+	Cartago (Valle del Cauca)	650	700	675	-	
Sincelejo (Sucre)	2.174	2.609	2.334	+	Chiquinquirá (Boyacá)	1.000	1.000	1.000	=	
Valledupar, Mercabastos	1.600	2.200	1.892	+++	Cúcuta, Cenabastos	909	1.273	1.136	++	
Valledupar, Mercado Nuevo	1.600	2.000	1.867	+++	Duitama (Boyacá)	1.091	1.091	1.091	+	
Cebolla junca					Ibagué, Plaza La 21	720	880	817	-	
Armenia, Mercar	1.040	1.200	1.093	-	Ipiales (Nariño),					
Bucaramanga, Centroabastos	938	1.000	942	+	Ipiales somos todos	400	629	552	-	
Cartagena, Bazurto	1.029	1.059	1.034	-	Manizales (Caldas)	615	692	654	--	
Cartago (Valle del Cauca)	880	1.040	960	-	Marinilla (Antioquia)	542	667	611	+	
Chiquinquirá (Boyacá)	750	1.167	974	+++	Medellín, Central					
Ipiales (Nariño),					Mayorista de Antioquia	647	765	703	++	
Ipiales somos todos	1.000	1.500	1.146	-	Medellín, Coomerca	600	667	613	-	
La Ceja (Antioquia)	1.200	1.440	1.342	+	Montería (Córdoba)	800	900	825	+	
Manizales (Caldas)	960	1.280	1.100	+	Neiva, Surabastos	528	576	559	+	
Medellín, Central					Pamplona (Norte de Santander)	818	909	864	+++	
Mayorista de Antioquia	765	1.200	995	+	Pasto (Nariño)	214	286	256	--	
Medellín, Coomerca	1.000	1.500	1.221	-	Peñol (Antioquia)	458	667	560	-	
Montería (Córdoba)	1.250	1.667	1.444	++	Popayán (Cauca)	500	614	546	--	
Neiva, Surabastos	613	933	744	--	Rionegro (Antioquia)	429	857	658	+++	
Pereira, La 41	533	933	733	-	San Gil (Santander)	1.375	1.500	1.458	++	
Pereira, Mercasa	533	667	606	-	San Vicente (Antioquia)	667	708	686	++	
Rionegro (Antioquia)	1.200	1.500	1.353	+	Sincelejo (Sucre)	760	800	769	-	
Sincelejo (Sucre)	600	800	667	---	Socorro (Santander)	1.450	1.625	1.546	--	
Ubaté (Cundinamarca)	1.400	1.400	1.400	+++	Sogamoso (Boyacá)	1.200	1.200	1.200	=	
Valledupar, Mercabastos	833	1.167	1.028	++	Sonsón (Antioquia)	400	400	400	-	
Villavicencio, CAV	1.087	1.522	1.255	++	Tuluá (Valle del Cauca)	571	643	607	=	
Cebolla junca Aquitania					Tunja (Boyacá)	1.000	1.100	1.032	+	
Barranquilla, Barranquillita	1.100	1.167	1.133	++	Ubaté (Cundinamarca)	1.000	1.000	1.000	n.d.	
Barranquilla, Granabastos	1.000	1.500	1.222	++	Valledupar, Mercabastos	1.333	1.333	1.333	+	
Bogotá, D. C., Corabastos	833	1.233	1.012	+	Villavicencio, CAV	1.500	1.700	1.597	+	
Bucaramanga, Centroabastos	938	938	938	+	Cidra					
Buenaventura (Valle del Cauca)	1.600	1.700	1.650	+	Ibagué, Plaza La 21	480	640	600	n.d.	
Cali, Cavasa	889	1.333	1.111	++	La Ceja (Antioquia)	350	400	383	=	
Duitama (Boyacá)	600	633	617	-	Marinilla (Antioquia)	300	360	335	--	
Ibagué, Plaza La 21	1.080	1.280	1.153	-	Medellín, Central					
San Gil (Santander)	1.920	2.000	1.964	+++	Mayorista de Antioquia	500	800	617	+++	
Sogamoso (Boyacá)	500	500	500	---	Peñol (Antioquia)	340	500	389	+++	
Tuluá (Valle del Cauca)	1.333	1.511	1.489	-	San Vicente (Antioquia)	350	400	375	=	
Tunja (Boyacá)	600	733	647	+	Villavicencio, CAV	1.200	1.600	1.217	+++	
Cebolla junca Berlín					Cilantro					
Barranquilla, Barranquillita	1.000	1.167	1.083	++	Armenia, Mercar	1.600	1.800	1.617	--	
Cúcuta, Cenabastos	938	938	938	+	Barranquilla, Barranquillita	3.000	3.000	3.000	--	
Pamplona (Norte de Santander)	625	875	771	++	Bogotá, D. C., Corabastos	2.000	3.200	2.593	---	
Valledupar, Mercabastos	1.000	1.167	1.056	+	Bucaramanga, Centroabastos	4.000	10.000	6.104	---	
Cebolla junca pastusa					Buenaventura (Valle del Cauca)	1.750	2.000	1.917	=	
Cali, Cavasa	800	800	800	=	Cali, Cavasa	1.000	1.000	1.000	=	
Pasto (Nariño)	444	667	559	+	Cali, Santa Helena	1.000	1.000	1.000	-	
Popayán (Cauca)	889	933	919	+	Cartagena, Bazurto	3.500	4.000	3.750	--	
Cebolla junca Tenerife					Cartago (Valle del Cauca)	2.000	2.500	2.125	-	
Cali, Cavasa	900	1.300	1.094	-	Chiquinquirá (Boyacá)	2.000	2.500	2.250	-	
Cali, Santa Helena	1.000	1.050	1.013	+	Cúcuta, Cenabastos	5.000	6.000	5.625	-	
Palmira (Valle del Cauca)	756	1.111	933	+	Duitama (Boyacá)	6.000	6.333	6.167	+++	
Cebolla puerro					Ibagué, Plaza La 21	1.000	1.400	1.240	---	
Bogotá, D. C., Corabastos	1.250	1.500	1.313	+++	Ipiales (Nariño),					
Cali, Cavasa	2.000	2.000	2.000	=	Ipiales somos todos	1.400	2.800	2.017	-	
Cali, Santa Helena	2.500	2.700	2.575	+	La Ceja (Antioquia)	3.000	4.000	3.333	+	
Cúcuta, Cenabastos	2.000	2.000	2.000	=	Manizales (Caldas)	2.400	4.000	3.200	--	
Medellín, Central					Marinilla (Antioquia)	3.000	4.500	3.633	-	
Mayorista de Antioquia	1.200	1.300	1.275	=	Medellín, Central					
Pamplona (Norte de Santander)	1.750	2.000	1.875	=	Mayorista de Antioquia	3.000	5.000	4.292	-	
Cebollín chino					Medellín, Coomerca	3.000	5.500	4.354	-	
Barranquilla, Barranquillita	1.000	2.000	1.583	---	Montería (Córdoba)	3.000	5.000	4.125	+	
					Neiva, Surabastos	2.000	3.333	2.444	---	
					Palmira (Valle del Cauca)	1.000	1.000	1.000	=	
					Pamplona (Norte de Santander)	2.667	2.667	2.667	+	
					Pasto (Nariño)	2.000	4.000	3.083	---	
					Pereira, La 41	1.000	1.500	1.167	---	
					Pereira, Mercasa	1.000	1.500	1.167	-	



**Cuadro 1. Mercados mayoristas. Precios de venta de verduras y hortalizas (continuación)
2015 (7 al 13 de marzo)**

Productos y mercados	Pesos por kilogramo				Tenden- cia	Productos y mercados	Pesos por kilogramo				Tenden- cia
	Mínimo	Máximo	Medio	Precios			Mínimo	Máximo	Medio	Precios	
Cilantro (continuación)						Frijol verde cargamanto (continuación)					
Popayán (Cauca)	1.500	1.500	1.500		=	Cali, Santa Helena	2.400	2.600	2.550		++
Rionegro (Antioquia)	4.000	6.000	4.594		-	Carmen de Viboral (Antioquia)	2.400	2.500	2.467		--
Sincelejo (Sucre)	2.500	3.000	2.917		++	El Santuario (Antioquia)	2.500	2.800	2.658		--
Sogamoso (Boyacá)	3.333	4.000	3.667		---	La Ceja (Antioquia)	2.500	3.000	2.711		---
Tuluá (Valle del Cauca)	1.400	1.500	1.433		+	Marinilla (Antioquia)	2.450	2.600	2.528		---
Tunja (Boyacá)	2.500	3.000	2.883		---	Medellín, Central					
Ubaté (Cundinamarca)	4.000	4.000	4.000		--	Mayorista de Antioquia	2.500	2.800	2.613		--
Valledupar, Mercabastos	2.500	3.000	2.667		++	Medellín, Coomerca	2.500	3.000	2.777		---
Valledupar, Mercado Nuevo	2.500	3.000	2.667		++	Pasto (Nariño)	1.600	2.200	1.942		-
Villavicencio, CAV	2.500	3.000	2.854		---	Peñol (Antioquia)	2.400	2.800	2.617		-
						Popayán (Cauca)	2.200	2.400	2.325		+++
						Rionegro (Antioquia)	2.600	2.900	2.750		-
						San Vicente (Antioquia)	2.400	2.500	2.450		-
Coles						Sogamoso (Boyacá)	2.800	3.000	2.900		+
Barranquilla, Barranquillita	1.000	1.000	1.000		=	Sonsón (Antioquia)	2.300	2.400	2.375		-
Bogotá, D. C., Corabastos	1.400	1.400	1.400		-	Tuluá (Valle del Cauca)	2.240	2.560	2.360		n.d.
Medellín, Central						Tunja (Boyacá)	2.600	3.200	2.907		-
Mayorista de Antioquia	500	1.000	675		++	Villavicencio, CAV	3.000	3.600	3.275		+
Medellín, Coomerca	700	800	746		+						
						Frijol verde en vaina					
						Armenia, Mercar	2.720	2.880	2.791		++
Coliflor						Barranquilla, Barranquillita	4.500	5.000	4.750		+
Armenia, Mercar	1.833	2.000	1.944		-	Barranquilla, Granabastos	4.000	5.000	4.750		-
Barranquilla, Barranquillita	4.000	4.500	4.250		=	Bucaramanga, Centroabastos	2.800	3.200	3.014		-
Barranquilla, Granabastos	4.000	4.500	4.250		++	Buenaventura (Valle del Cauca)	3.200	3.200	3.200		+++
Bogotá, D. C., Corabastos	1.400	2.200	1.560		+++	Cartago (Valle del Cauca)	3.000	3.200	3.050		+
Bucaramanga, Centroabastos	2.000	2.500	2.448		-	Chiquinquirá (Boyacá)	2.800	3.000	2.900		+
Cali, Cavasa	2.500	3.000	2.667		+++	Cúcuta, Cenabastos	2.700	3.000	2.925		++
Cali, Santa Helena	2.000	2.500	2.250		++	Duitama (Boyacá)	2.800	3.000	2.900		+
Cartagena, Bazurto	4.000	4.000	4.000		+	Ibagué, Plaza La 21	2.000	2.400	2.133		-
Cartago (Valle del Cauca)	1.760	2.000	1.900		=	Ipiales (Nariño),					
Chiquinquirá (Boyacá)	1.200	1.200	1.200		=	Ipiales somos todos	1.182	1.545	1.379		--
Cúcuta, Cenabastos	1.700	2.000	1.850		-	Manizales (Caldas)	3.000	3.000	3.000		=
Duitama (Boyacá)	1.500	1.500	1.500		-	Montería (Córdoba)	3.000	3.800	3.392		+++
Ipiales (Nariño),						Neiva, Surabastos	2.240	2.880	2.553		-
Ipiales somos todos	833	1.083	882		--	Pamplona (Norte de Santander)	2.200	2.750	2.488		+++
Manizales (Caldas)	2.000	3.000	2.433		=	Pereira, La 41	2.500	3.000	2.692		n.d.
Marinilla (Antioquia)	800	950	867		-	Pereira, Mercasa	2.800	4.000	3.296		+
Medellín, Central						San Gil (Santander)	3.040	3.200	3.111		-
Mayorista de Antioquia	1.000	1.400	1.167		---	Sincelejo (Sucre)	3.000	4.000	3.367		-
Montería (Córdoba)	4.000	4.000	4.000		=	Socorro (Santander)	3.040	3.200	3.173		+++
Neiva, Surabastos	2.300	2.600	2.483		--	Tunja (Boyacá)	2.000	2.400	2.170		+
Palmira (Valle del Cauca)	1.800	1.800	1.800		+++	Ubaté (Cundinamarca)	2.600	2.600	2.600		n.d.
Pasto (Nariño)	1.000	1.500	1.183		---						
Pereira, La 41	2.333	3.000	2.813		-	Haba verde					
Pereira, Mercasa	1.667	3.000	2.372		-	Bogotá, D. C., Corabastos	1.500	2.000	1.670		+
Popayán (Cauca)	1.000	1.250	1.146		++	Chiquinquirá (Boyacá)	1.200	1.200	1.200		=
Sogamoso (Boyacá)	1.500	1.800	1.650		--	Duitama (Boyacá)	1.100	1.100	1.100		+
Tunja (Boyacá)	1.500	1.500	1.500		--	Ipiales (Nariño), Ipiales somos todos	1.250	1.400	1.300		--
Ubaté (Cundinamarca)	1.500	1.500	1.500		=	Pamplona (Norte de Santander)	1.000	1.333	1.135		+++
Villavicencio, CAV	1.800	2.000	1.833		-	Sogamoso (Boyacá)	1.000	1.200	1.100		+
						Tunja (Boyacá)	1.000	1.100	1.050		+
						Ubaté (Cundinamarca)	1.000	1.000	1.000		n.d.
Espinaca						Habichuela					
Armenia, Mercar	3.111	3.111	3.111		+	Armenia, Mercar	1.200	1.760	1.540		-
Barranquilla, Barranquillita	4.000	4.500	4.250		=	Barranquilla, Barranquillita	1.400	2.000	1.629		+
Barranquilla, Granabastos	4.000	4.500	4.125		=	Barranquilla, Granabastos	1.450	1.900	1.721		++
Bogotá, D. C., Corabastos	1.100	2.200	1.530		+	Bogotá, D. C., Corabastos	960	1.280	1.061		---
Bucaramanga, Centroabastos	2.000	2.000	2.000		=	Bucaramanga, Centroabastos	900	1.500	1.122		-
Cali, Cavasa	1.400	1.500	1.492		=	Buenaventura (Valle del Cauca)	2.320	2.400	2.373		=
Cartagena, Bazurto	5.000	5.000	5.000		=	Cali, Cavasa	1.600	2.200	1.838		---
Chiquinquirá (Boyacá)	1.250	1.250	1.250		--	Cali, Santa Helena	1.800	2.000	1.867		+
Duitama (Boyacá)	2.667	2.667	2.667		--	Cartagena, Bazurto	1.500	2.000	1.708		-
Ibagué, Plaza La 21	1.667	3.333	2.250		+	Cartago (Valle del Cauca)	1.760	2.400	2.150		--
Ipiales (Nariño),						Chiquinquirá (Boyacá)	1.111	1.111	1.111		--
Ipiales somos todos	700	700	700		=	Cúcuta, Cenabastos	1.250	2.000	1.703		--
Manizales (Caldas)	2.500	3.000	2.667		-	Duitama (Boyacá)	1.650	1.750	1.700		++
Marinilla (Antioquia)	500	600	558		-	El Santuario (Antioquia)	500	800	654		---
Medellín, Central						Ibagué, Plaza La 21	640	1.120	847		---
Mayorista de Antioquia	600	900	725		++	Ipiales (Nariño),					
Medellín, Coomerca	800	900	858		---	Ipiales somos todos	1.500	1.667	1.639		-
Neiva, Surabastos	2.353	3.529	2.931		-	La Ceja (Antioquia)	800	1.000	844		---
Pamplona (Norte de Santander)	1.600	2.000	1.800		=	Manizales (Caldas)	1.200	2.400	1.820		-
Pasto (Nariño)	1.500	2.500	2.000		-	Marinilla (Antioquia)	750	900	819		---
Sogamoso (Boyacá)	2.500	2.500	2.500		=	Medellín, Central					
Tunja (Boyacá)	1.667	2.000	1.978		++	Mayorista de Antioquia	700	1.100	967		---
Ubaté (Cundinamarca)	1.765	1.765	1.765		=	Medellín, Coomerca	1.000	1.600	1.242		---
Villavicencio, CAV	1.400	2.000	1.728		-	Montería (Córdoba)	1.600	2.000	1.933		-
						Neiva, Surabastos	800	1.040	900		---
						Palmira (Valle del Cauca)	1.800	2.400	2.133		+++
Frijol verde bolo						Frijol verde cargamanto					
Cúcuta, Cenabastos	3.800	4.000	3.975		++	Bogotá, D. C., Corabastos	3.100	3.300	3.196		-
Pamplona (Norte de Santander)	3.000	3.750	3.238		++	Cali, Cavasa	2.500	2.600	2.585		+


**Cuadro 1. Mercados mayoristas. Precios de venta de verduras y hortalizas (continuación)
2015 (7 al 13 de marzo)**

Productos y mercados	Pesos por kilogramo				Tenden- cia	Productos y mercados	Pesos por kilogramo				Tenden- cia
	Mínimo	Máximo	Medio				Mínimo	Máximo	Medio		
Habichuela (continuación)						Pepino cohombro (continuación)					
Pamplona (Norte de Santander)	1.250	1.500	1.333	-		Cali, Cavasa	600	933	745	+	
Pasto (Nariño)	1.400	1.800	1.617	--		Cali, Santa Helena	667	733	689	-	
Pereira, La 41	1.440	2.000	1.673	---		Cartagena, Bazurto	800	1.000	907	++	
Pereira, Mercasa	1.200	2.400	1.728	---		Cartago (Valle del Cauca)	1.200	1.200	1.200	++	
Popayán (Cauca)	2.000	2.160	2.090	-		Cúcuta, Cenabastos	1.000	1.200	1.073	-	
Rionegro (Antioquia)	1.000	1.200	1.063	---		Duitama (Boyacá)	1.000	1.000	1.000	-	
San Gil (Santander)	818	1.364	1.030	++		El Santuario (Antioquia)	500	800	700	+++	
Sincelejo (Sucre)	2.000	2.500	2.192	-		Ibagué, Plaza La 21	960	1.200	1.107	-	
Socorro (Santander)	909	1.818	1.303	+		Ipiales (Nariño), Ipiales somos todos	1.333	1.667	1.472	+++	
Sogamoso (Boyacá)	1.250	1.500	1.375	--		La Ceja (Antioquia)	1.000	1.500	1.256	++	
Sonsón (Antioquia)	1.350	1.400	1.388	--		Manizales (Caldas)	1.300	1.500	1.388	++	
Tuluá (Valle del Cauca)	1.920	2.080	1.997	-		Marinilla (Antioquia)	500	600	555	--	
Tunja (Boyacá)	1.400	1.800	1.499	-		Medellín, Central					
Ubaté (Cundinamarca)	1.360	1.600	1.480	+		Mayorista de Antioquia	1.000	1.400	1.225	++	
Valledupar, Mercabastos	1.250	2.000	1.556	+		Medellín, Coomerca	1.000	1.300	1.124	+	
Villavicencio, CAV	1.000	1.500	1.229	--		Montería (Córdoba)	1.000	1.300	1.125	+	
						Neiva, Surabastos	923	1.231	1.115	-	
Habichuela larga						Palmira (Valle del Cauca)	500	1.200	858	-	
Barranquilla, Barranquillita	2.500	3.000	2.750	=		Pamplona (Norte de Santander)	1.000	1.000	1.000	=	
Montería (Córdoba)	2.500	3.000	2.833	---		Pasto (Nariño)	1.000	1.200	1.100	=	
						Pereira, La 41	1.000	1.200	1.025	+	
Lechuga Batavia						Pereira, Mercasa	900	1.000	985	++	
Armenia, Mercar	1.200	1.333	1.222	++		Popayán (Cauca)	769	769	769	=	
Barranquilla, Barranquillita	1.000	1.100	1.050	=		Rionegro (Antioquia)	600	800	708	-	
Barranquilla, Granabastos	1.000	1.000	1.000	=		San Gil (Santander)	600	800	667	-	
Bogotá, D. C., Corabastos	800	1.000	880	+		Sincelejo (Sucre)	1.000	1.200	1.083	+++	
Bucaramanga, Centroabastos	1.000	1.167	1.038	+		Socorro (Santander)	480	520	500	--	
Buenaventura (Valle del Cauca)	1.400	1.500	1.467	+++		Sogamoso (Boyacá)	800	800	800	-	
Cali, Cavasa	538	1.154	853	+++		Sonsón (Antioquia)	700	800	738	-	
Cali, Santa Helena	692	692	692	+++		Tuluá (Valle del Cauca)	700	1.000	833	--	
Cartagena, Bazurto	1.000	1.133	1.072	-		Tunja (Boyacá)	1.000	1.060	1.006	-	
Cartago (Valle del Cauca)	960	1.200	1.090	+		Valledupar, Mercabastos	800	800	800	--	
Chiquinquirá (Boyacá)	1.000	1.000	1.000	=		Villavicencio, CAV	1.000	1.400	1.200	-	
Cúcuta, Cenabastos	833	833	833	--							
Duitama (Boyacá)	1.000	1.100	1.050	+		Pepino de rellenar					
Ibagué, Plaza La 21	800	960	920	-		Bogotá, D. C., Corabastos	1.750	2.400	2.109	++	
Ipiales (Nariño), Ipiales somos todos						Cali, Cavasa	1.000	1.000	1.000	=	
Manizales (Caldas)	1.400	1.600	1.475	+		Chiquinquirá (Boyacá)	1.333	1.333	1.333	+	
Marinilla (Antioquia)	500	700	610	++		Duitama (Boyacá)	1.200	1.267	1.250	+++	
Medellín, Central						Ibagué, Plaza La 21	1.200	1.760	1.600	+++	
Mayorista de Antioquia	625	714	656	=		Medellín, Central					
Medellín, Coomerca	571	643	603	+		Mayorista de Antioquia	1.700	2.000	1.800	+	
Montería (Córdoba)	1.000	1.500	1.256	--		Neiva, Surabastos	1.600	2.080	1.790	++	
Neiva, Surabastos	960	1.200	1.047	+		San Gil (Santander)	1.600	1.600	1.600	+	
Palmira (Valle del Cauca)	692	923	808	+++		Sogamoso (Boyacá)	1.333	1.467	1.400	+	
Pamplona (Norte de Santander)	1.000	1.000	1.000	=		Tunja (Boyacá)	1.500	1.667	1.567	+	
Pasto (Nariño)	462	615	551	+		Ubaté (Cundinamarca)	1.467	1.467	1.467	++	
Pereira, La 41	833	1.250	1.063	--		Villavicencio, CAV	2.000	2.700	2.358	+	
Pereira, Mercasa	833	1.333	1.109	+							
Popayán (Cauca)	1.000	1.083	1.042	+++		Perejil					
Rionegro (Antioquia)	650	900	771	+		Armenia, Mercar	4.000	5.000	4.583	-	
San Gil (Santander)	1.250	1.667	1.389	+		Barranquilla, Barranquillita	3.500	4.000	3.750	=	
Sincelejo (Sucre)	1.000	2.000	1.381	+++		Bogotá, D. C., Corabastos	2.333	2.667	2.417	---	
Sogamoso (Boyacá)	1.000	1.200	1.100	+		Bucaramanga, Centroabastos	3.000	4.000	3.906	++	
Sonsón (Antioquia)	333	389	354	--		Chiquinquirá (Boyacá)	2.333	2.667	2.500	+++	
Tuluá (Valle del Cauca)	846	1.077	962	++		Duitama (Boyacá)	1.333	1.333	1.333	---	
Tunja (Boyacá)	800	900	843	--		Ibagué, Plaza La 21	3.500	5.000	4.188	+	
Ubaté (Cundinamarca)	1.000	1.000	1.000	=		Ipiales (Nariño), Ipiales somos todos	1.500	2.500	2.125	+	
Valledupar, Mercabastos	1.167	1.167	1.167	=		Manizales (Caldas)	3.200	4.000	3.600	=	
Villavicencio, CAV	1.200	1.400	1.300	-		Medellín, Central					
						Mayorista de Antioquia	1.000	2.000	1.733	-	
Lechuga cresente morada						Neiva, Surabastos	4.667	6.000	5.250	-	
Bogotá, D. C., Corabastos	2.333	2.667	2.500	+		Pamplona (Norte de Santander)	2.500	3.000	2.750	-	
Medellín, Central						Pasto (Nariño)	3.000	4.000	3.583	-	
Mayorista de Antioquia	1.000	1.000	1.000	=		Sogamoso (Boyacá)	1.000	1.000	1.000	---	
						Tunja (Boyacá)	2.667	2.667	2.667	-	
Lechuga cresente verde											
Bogotá, D. C., Corabastos	2.000	2.333	2.167	-		Pimentón					
Cali, Cavasa	2.400	2.400	2.400	=		Armenia, Mercar	1.300	1.500	1.342	-	
Medellín, Central						Barranquilla, Barranquillita	1.167	1.250	1.208	=	
Mayorista de Antioquia	1.000	1.200	1.075	=		Barranquilla, Granabastos	1.000	1.333	1.229	-	
Neiva, Surabastos	1.000	1.300	1.167	-		Bogotá, D. C., Corabastos	2.000	2.500	2.255	-	
Villavicencio, CAV	4.800	5.600	5.067	=		Bucaramanga, Centroabastos	1.000	1.500	1.206	++	
						Buenaventura (Valle del Cauca)	1.143	1.286	1.238	-	
Pepino cohombro						Cali, Cavasa	900	1.300	1.094	--	
Armenia, Mercar	800	1.000	925	+		Cali, Santa Helena	1.000	1.200	1.050	---	
Barranquilla, Barranquillita	1.250	1.300	1.263	++		Cartagena, Bazurto	1.333	1.667	1.493	-	
Barranquilla, Granabastos	1.200	1.375	1.275	+++		Cartago (Valle del Cauca)	1.500	1.800	1.663	+	
Bogotá, D. C., Corabastos	1.500	1.800	1.640	++		Chiquinquirá (Boyacá)	650	1.000	825	--	
Bucaramanga, Centroabastos	720	920	803	+++		Cúcuta, Cenabastos	833	1.000	972	+	
Buenaventura (Valle del Cauca)	1.000	1.100	1.033	+++							

**Cuadro 1. Mercados mayoristas. Precios de venta de verduras y hortalizas (continuación)
2015 (7 al 13 de marzo)**

Productos y mercados	Pesos por kilogramo			
	Mínimo	Máximo	Medio	Tendencia
Pimentón (continuación)				
Duitama (Boyacá)	1.440	1.440	1.440	+
El Santuario (Antioquia)	700	1.100	875	--
Ibagué, Plaza La 21	1.440	2.000	1.840	+
Ipiales (Nariño)				
Ipiales somos todos	1.200	1.600	1.433	+
La Ceja (Antioquia)	1.200	1.500	1.467	--
Manizales (Caldas)	1.300	2.000	1.663	-
Marinilla (Antioquia)	800	1.000	917	+
Medellín, Central				
Mayorista de Antioquia	1.400	1.700	1.500	-
Medellín, Coomerca	1.500	1.600	1.569	-
Montería (Córdoba)	1.800	2.000	1.967	+
Neiva, Surabastos	1.429	1.786	1.530	+++
Palmira (Valle del Cauca)	1.300	1.400	1.383	-
Pamplona (Norte de Santander)	667	1.167	959	-
Pasto (Nariño)	1.400	1.600	1.517	-
Peñol (Antioquia)	700	1.000	888	+
Pereira, La 41	1.000	1.500	1.313	--
Pereira, Mercasa	1.200	1.500	1.388	-
Popayán (Cauca)	1.286	1.429	1.393	+
Rionegro (Antioquia)	800	1.050	949	-
San Gil (Santander)	714	857	762	-
Sincelejo (Sucre)	1.200	2.000	1.489	-
Socorro (Santander)	571	714	667	-
Sogamoso (Boyacá)	1.167	1.167	1.167	++
Sonsón (Antioquia)	1.100	1.200	1.150	=
Tuluá (Valle del Cauca)	1.000	1.400	1.238	--
Tunja (Boyacá)	1.071	1.286	1.200	---
Ubaté (Cundinamarca)	2.500	2.500	2.500	+++
Valledupar, Mercabastos	1.167	1.250	1.241	-
Valledupar, Mercado Nuevo	1.250	1.250	1.250	--
Villavicencio, CAV	1.500	2.083	1.667	-
Pimentón verde				
Bogotá, D. C., Corabastos	2.400	2.800	2.550	-
Bucaramanga, Centroabastos	615	769	731	++
Rábano rojo				
Armenia, Mercar	1.000	1.200	1.133	++
Barranquilla, Barranquillita	3.500	4.000	3.750	=
Bogotá, D. C., Corabastos	600	833	667	--
Bucaramanga, Centroabastos	2.500	3.000	2.625	-
Cali, Cavasa	2.000	2.000	2.000	=
Cartagena, Bazarito	4.000	4.000	4.000	=
Manizales (Caldas)	3.000	3.000	3.000	=
Medellín, Central				
Mayorista de Antioquia	700	1.000	833	+++
Neiva, Surabastos	3.500	3.500	3.500	=
Pasto (Nariño)	2.000	3.000	2.333	-
Remolacha				
Armenia, Mercar	544	640	583	--
Barranquilla, Barranquillita	833	933	875	=
Barranquilla, Granabastos	833	933	872	-
Bogotá, D. C., Corabastos	417	583	508	---
Bucaramanga, Centroabastos	800	900	826	-
Cartagena, Bazarito	750	917	840	+
Chiquinquirá (Boyacá)	700	800	750	--
Duitama (Boyacá)	780	780	780	+
El Santuario (Antioquia)	400	500	492	++
Ibagué, Plaza La 21	720	960	853	--
Ipiales (Nariño)				
Ipiales somos todos	833	833	833	-
La Ceja (Antioquia)	800	1.000	954	+
Manizales (Caldas)	455	545	491	+
Medellín, Central				
Mayorista de Antioquia	500	600	550	++
Medellín, Coomerca	500	600	558	+
Montería (Córdoba)	1.000	1.000	1.000	++
Neiva, Surabastos	608	864	705	--
Rionegro (Antioquia)	600	700	646	++
San Gil (Santander)	1.000	1.200	1.133	+++
Sincelejo (Sucre)	800	1.200	1.044	++
Sogamoso (Boyacá)	800	1.000	900	++
Tunja (Boyacá)	540	760	601	--
Valledupar, Mercabastos	833	1.000	924	+
Villavicencio, CAV	750	1.000	837	+
Remolacha bogotana				
Buenaventura (Valle del Cauca)	1.040	1.120	1.093	-
Cali, Cavasa	633	750	682	--
Cali, Santa Helena	667	750	708	+
Remolacha bogotana (continuación)				
Cartago (Valle del Cauca)	1.000	1.200	1.100	+
Palmira (Valle del Cauca)	750	900	833	+
Tuluá (Valle del Cauca)	750	867	825	+
Remolacha regional				
Cúcuta, Cenabastos	600	800	683	+
Marinilla (Antioquia)	450	500	478	+
Pamplona (Norte de Santander)	500	600	511	-
Repollo blanco				
Armenia, Mercar	267	333	306	-
Barranquilla, Barranquillita	571	643	598	-
Barranquilla, Granabastos	571	571	571	-
Bucaramanga, Centroabastos	560	640	613	--
Buenaventura (Valle del Cauca)	367	500	450	+
Cali, Cavasa	267	333	307	+
Cali, Santa Helena	333	367	358	=
Carmen de Viboral (Antioquia)	154	167	160	+
Cartagena, Bazarito	571	743	637	-
Cartago (Valle del Cauca)	360	400	393	-
Chiquinquirá (Boyacá)	500	500	500	=
El Santuario (Antioquia)	108	150	133	++
La Ceja (Antioquia)	240	280	256	+
Marinilla (Antioquia)	100	150	121	+
Medellín, Central				
Mayorista de Antioquia	154	231	186	++
Medellín, Coomerca	154	185	168	-
Montería (Córdoba)	333	583	415	+++
Palmira (Valle del Cauca)	300	367	333	++
Pasto (Nariño)	200	283	233	-
Pereira, La 41	320	400	360	---
Pereira, Mercasa	320	600	437	-
Popayán (Cauca)	560	600	590	+++
Rionegro (Antioquia)	133	208	169	++
Sincelejo (Sucre)	333	500	435	+++
Sonsón (Antioquia)	214	257	236	=
Tuluá (Valle del Cauca)	333	400	367	-
Valledupar, Mercabastos	500	714	643	+
Villavicencio, CAV	583	833	708	-
Repollo blanco bogotano				
Cartago (Valle del Cauca)	500	600	550	+
Manizales (Caldas)	583	833	708	-
Medellín, Central				
Mayorista de Antioquia	357	500	429	+++
Neiva, Surabastos	512	576	547	-
Pereira, La 41	400	429	414	--
Pereira, Mercasa	357	486	438	-
Repollo morado				
Bogotá, D. C., Corabastos	357	429	414	-
Bucaramanga, Centroabastos	1.000	1.200	1.125	-
Buenaventura (Valle del Cauca)	500	583	528	=
Cali, Cavasa	417	583	522	--
Cúcuta, Cenabastos	833	833	833	=
El Santuario (Antioquia)	117	125	122	n.d.
Medellín, Central				
Mayorista de Antioquia	154	200	188	=
Pamplona (Norte de Santander)	722	778	750	-
Pasto (Nariño)	625	750	679	+
Repollo verde				
Bogotá, D. C., Corabastos	357	429	414	-
Cúcuta, Cenabastos	300	300	300	=
Duitama (Boyacá)	800	800	800	+++
Ipiales (Nariño), Ipiales somos todos	200	360	287	-
Manizales (Caldas)	480	640	550	+
Pamplona (Norte de Santander)	200	400	275	+++
San Gil (Santander)	640	960	747	=
Sogamoso (Boyacá)	583	750	667	++
Tunja (Boyacá)	320	368	350	--
Tomate chonto				
Armenia, Mercar	800	1.000	933	+
Bogotá, D. C., Corabastos	818	1.273	1.085	+
Cartago (Valle del Cauca)	1.000	1.200	1.150	+
Chiquinquirá (Boyacá)	800	1.000	900	+++
Ibagué, Plaza La 21	714	1.200	899	++
Manizales (Caldas)	818	909	886	++
Neiva, Surabastos	720	800	787	-
Peñol (Antioquia)	600	1.000	760	+


**Cuadro 1. Mercados mayoristas. Precios de venta de verduras y hortalizas (conclusión)
 2015 (7 al 13 de marzo)**

Productos y mercados	Pesos por kilogramo				Tenden- cia	Productos y mercados	Pesos por kilogramo				Tenden- cia
	Mínimo	Máximo	Medio				Mínimo	Máximo	Medio		
Tomate chonto (continuación)						Tomate Riogrande (continuación)					
Pereira, La 41	1.000	1.300	1.183	+		Valledupar, Mercado Nuevo	667	833	750	-	
Pereira, Mercasa	800	1.000	946	-		Tomate Riogrande bumangués					
Santa Bárbara (Antioquia)	900	1.200	1.017	+++		Barranquilla, Barranquillita	1.120	1.200	1.180	+	
Sincelejo (Sucre)	1.000	1.600	1.197	++		Barranquilla, Granabastos	1.091	1.364	1.159	+	
Tunja (Boyacá)	545	818	645	-		Cartagena, Bazurto	1.364	1.636	1.587	+	
Ubaté (Cundinamarca)	1.250	1.250	1.250	++		Tomate Riogrande ocañero					
Valledupar, Mercabastos	1.000	1.000	1.000	n.d.		Cartagena, Bazurto	1.000	1.333	1.126	+	
Tomate chonto regional						Sincelejo (Sucre)	920	1.000	980	-	
Buenaventura (Valle del Cauca)	1.200	1.500	1.367	+		Zanahoria					
Cali, Cavasa	700	1.200	950	-		Armenia, Mercar	583	750	669	+	
Cali, Santa Helena	800	900	833	-		Bogotá, D. C., Corabastos	800	917	846	-	
Carmen de Viboral (Antioquia)	900	1.000	967	+		Bucaramanga, Centroabastos	833	833	833	+	
El Santuario (Antioquia)	500	600	583	-		Buenaventura (Valle del Cauca)	636	782	700	+	
La Ceja (Antioquia)	800	1.000	936	=		Cartago (Valle del Cauca)	750	1.000	833	+	
Marinilla (Antioquia)	500	900	716	+++		Chiquinquirá (Boyacá)	667	800	733	++	
Medellín, Central						Cúcuta, Cenabastos	500	667	554	-	
Mayorista de Antioquia	900	1.300	1.067	-		Duitama (Boyacá)	1.300	1.400	1.350	-	
Medellín, Coomerca	800	1.200	965	++		Ibagué, Plaza La 21	880	1.040	913	++	
Montería (Córdoba)	1.000	1.500	1.233	+++		Ipiiales (Nariño), Ipiiales somos todos	240	280	258	-	
Palmira (Valle del Cauca)	800	1.200	1.008	+		Manizales (Caldas)	806	968	887	++	
Peñol (Antioquia)	400	800	569	++		Neiva, Surabastos	667	747	721	+++	
Rionegro (Antioquia)	500	1.100	827	++		Palmira (Valle del Cauca)	655	655	655	+++	
Sonsón (Antioquia)	700	800	763	=		Pamplona (Norte de Santander)	667	833	757	+	
Tuluá (Valle del Cauca)	1.000	1.000	1.000	+		Pasto (Nariño)	273	400	362	+	
Tomate larga vida						Popayán (Cauca)	583	633	610	+++	
Bogotá, D. C., Corabastos	900	1.400	1.192	++		San Gil (Santander)	1.100	1.200	1.133	++	
Cali, Cavasa	1.300	1.700	1.517	-		Sincelejo (Sucre)	750	1.250	1.031	+	
Chiquinquirá (Boyacá)	600	800	730	+++		Sogamoso (Boyacá)	750	833	792	-	
Medellín, Central						Sonsón (Antioquia)	400	400	400	=	
Mayorista de Antioquia	2.200	2.400	2.300	-		Tuluá (Valle del Cauca)	583	667	628	+++	
Neiva, Surabastos	1.000	1.400	1.220	+++		Tunja (Boyacá)	700	750	712	+	
Pasto (Nariño)	800	1.100	958	=		Ubaté (Cundinamarca)	600	600	600	++	
Popayán (Cauca)	1.333	1.467	1.367	+		Valledupar, Mercabastos	833	1.000	938	++	
Sogamoso (Boyacá)	1.500	1.500	1.500	+++		Villavicencio, CAV	750	1.000	833	+	
Tuluá (Valle del Cauca)	2.000	2.300	2.083	+		Zanahoria bogotana					
Tunja (Boyacá)	600	900	658	-		Barranquilla, Barranquillita	900	1.250	1.033	++	
Villavicencio, CAV	1.000	1.250	1.183	+++		Barranquilla, Granabastos	917	1.333	1.101	+++	
Tomate riñón						Buenaventura (Valle del Cauca)	667	800	725	-	
Armenia, Mercar	1.500	1.700	1.589	+		Cali, Cavasa	667	1.000	788	-	
Bucaramanga, Centroabastos	1.364	1.818	1.563	--		Cali, Santa Helena	667	750	725	++	
Cartago (Valle del Cauca)	2.000	2.600	2.350	-		Cartagena, Bazurto	833	1.000	917	+	
Ipiiales (Nariño), Ipiiales somos todos	909	1.182	1.051	++		Cúcuta, Cenabastos	833	1.000	927	+	
Manizales (Caldas)	2.000	2.200	2.100	=		Medellín, Central					
Medellín, Central						Mayorista de Antioquia	583	750	667	+++	
Mayorista de Antioquia	1.800	2.000	1.822	-		Palmira (Valle del Cauca)	667	767	700	++	
Pereira, La 41	2.000	2.000	2.000	n.d.		Pamplona (Norte de Santander)	833	833	833	n.d.	
Pereira, Mercasa	2.000	2.000	2.000	++		Pereira, La 41	750	1.000	864	++	
Sincelejo (Sucre)	2.200	2.800	2.494	++		Pereira, Mercasa	500	917	740	-	
Tomate riñón valluno						Tuluá (Valle del Cauca)	750	750	750	=	
Montería (Córdoba)	2.000	2.600	2.288	+		Zanahoria larga vida					
Pereira, La 41	1.500	2.000	1.750	---		Carmen de Viboral (Antioquia)	368	533	457	+	
Pereira, Mercasa	1.700	2.200	1.938	-		El Santuario (Antioquia)	389	611	495	+	
Tomate Riogrande						La Ceja (Antioquia)	700	1.000	833	-	
Bucaramanga, Centroabastos	909	1.136	1.080	-		Marinilla (Antioquia)	447	700	570	++	
Bucaramanga, Mercados del centro	920	920	920	--		Medellín, Central					
Duitama (Boyacá)	1.000	1.040	1.020	+		Mayorista de Antioquia	444	824	594	+++	
San Gil (Santander)	720	1.000	924	++		Medellín, Coomerca	444	778	633	++	
Socorro (Santander)	720	800	787	+		Montería (Córdoba)	706	1.059	833	++	
Sogamoso (Boyacá)	1.136	1.136	1.136	-		Rionegro (Antioquia)	559	706	667	+++	
Valledupar, Mercabastos	667	833	750	-							

Tendencias:

(---) Variación mayor al -20 %
 (--) Variación entre -10 % y -20 %
 (-) Variación entre 0 % y -10 %

(=) Variación igual a 0 %

(+) Variación entre 0 % y 10 %

(+ +) Variación entre 10 % y 20 %

(+++) Variación mayor al 20 %

(n.d.) No determinado

Frutas frescas

Subieron los precios del tomate de árbol



Fuente: DANE.

Aumentaron las cotizaciones del tomate de árbol en treinta y ocho de los cuarenta y un mercados donde se vendió durante la presente semana. La razón de este comportamiento fue el descenso de la oferta desde Samaniego (Nariño), Fusagasugá, Cabrera (Cundinamarca), Anserma (Caldas) y Boyacá, así como de Antioquia, donde el costo de los fletes se incrementó como consecuencia del paro de transportadores. En las ciudades de Cali y Barranquilla el kilo se negoció a \$2.292 y a \$2.250, lo que significó un alza del 18,11 %.

De igual manera, se presentó un incremento para los precios del melón Cantalup, los mangos Tommy y común, la naranja Valencia, las piñas gold y manzana, los limones Tahití y común, los aguacates papelillo y común, las uvas Isabela y red globe nacional, la papaya Maradol, el kiwi, la pera importada, las naranjas común y Sweet, el maracuyá y la mandarina arrayana. En el caso del melón Cantalup, se redujo el volumen de carga de producto de primera calidad desde Capitanejo (Santander) y La Unión (Valle del Cauca), donde se presentó un receso de cortes de cosecha, lo que provocó la subida de sus precios en veintisiete de los treinta y tres mercados donde se transó. En Bogotá D. C. y Cartagena, el kilo se vendió a \$2.021 y a \$1.517; es decir, una subida del 11,33 % frente a la semana anterior.

Una situación similar se registró para el mango Tommy, ya que su precio aumentó en veintisiete de los treinta mercados donde se comercializó a lo largo de esta semana. De acuerdo con los comerciantes, hubo un descenso en

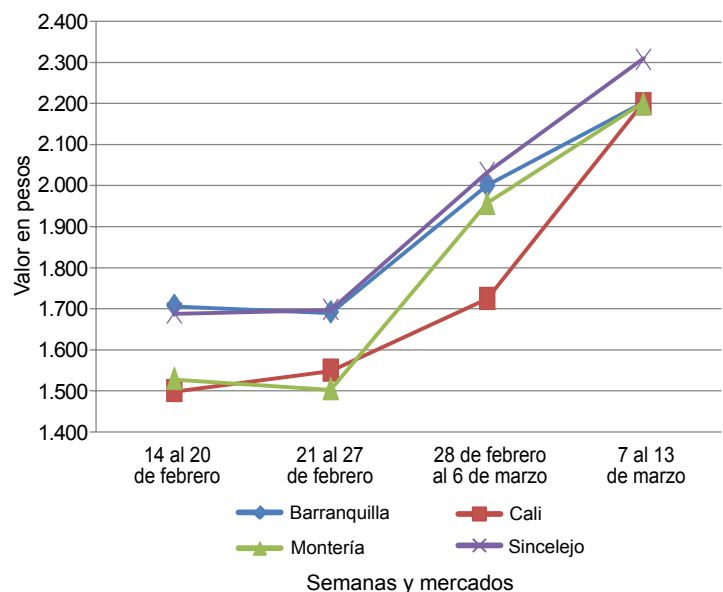
la oferta procedente de Cundinamarca y Tolima, donde los cultivos están finalizando; en Cúcuta y Armenia, por ejemplo, el precio aumentó más de un 20,00 % en promedio, vendiéndose el kilo a \$1.417 y a \$1.583, respectivamente.

Los precios de la naranja Valencia subieron en veintitrés de los veintiocho mercados donde se transó, debido a una reducción en el volumen de carga que ingresó desde La Tebaida, Montenegro (Quindío) y la región del Ariari, en Meta, donde la producción se vio afectada como consecuencia del verano. En la central Mayorista de Antioquia, por ejemplo, el kilo se pagó a \$1.267, lo que significó un alza del 14,04 %.

Respecto a la piña gold, se observó que sus precios aumentaron en dieciocho de los veinte mercados donde se ofreció debido a una reducción en la producción en las zonas de producción ubicadas en Armenia (Quindío), Santander de Quilichao (Cauca) y Sabana de Torres (Santander). En las ciudades de Neiva y Pereira, por ejemplo, el kilo se pagó a \$1.517 y a \$1.629; es decir, un 17,40 % más en comparación con la semana pasada.

Por otra parte, para esta semana disminuyeron las cotizaciones mayoristas de las manzanas verde y royal gala importadas. De acuerdo con las fuentes encuestadas, este comportamiento estuvo relacionado con el mayor volumen de oferta recibido desde Chile y Estados Unidos, donde actualmente los cultivos se encuentran en etapa productiva.

Gráfico 6. Comportamiento de los precios del tomate chonto 2015 (14 de febrero al 13 de marzo)



Fuente: SIPSA-DANE.


**Cuadro 2. Mercados mayoristas. Precios de venta de frutas frescas
 2015 (7 al 13 de marzo)**

Productos y mercados	Pesos por kilogramo				Tenden- cia	Productos y mercados	Pesos por kilogramo				Tenden- cia
	Mínimo	Máximo	Medio				Mínimo	Máximo	Medio		
Aguacate común						Banano criollo (continuación)					
Barranquilla, Barranquillita	4.500	5.000	4.750		+	Ipiales (Nariño), Ipiales somos todos	556	556	556		+
Bucaramanga, Centroabastos	3.500	4.000	3.750		=	La Ceja (Antioquia)	600	750	646		+
Buenaventura (Valle del Cauca)	3.000	3.600	3.233		+	Manizales (Caldas)	700	800	733		++
Cartagena, Bazurto	5.000	5.500	5.250		+	Medellín, Central					
Ibagué, Plaza La 21	2.500	3.000	2.700		+	Mayorista de Antioquia	600	800	678		+
Manizales (Caldas)	2.800	3.000	2.900		+	Medellín, Coomerca	600	600	600		++
Medellín, Central						Neiva, Surabastos	720	880	800		-
Mayorista de Antioquia	2.300	2.500	2.433		+	Palmira (Valle del Cauca)	650	650	650		=
Neiva, Surabastos	3.200	3.800	3.500		+	Pamplona (Norte de Santander)	667	667	667		+
Palmira (Valle del Cauca)	2.800	3.000	2.900		-	Pereira, La 41	600	800	678		-
Santa Bárbara (Antioquia)	1.800	2.500	2.133		-	Pereira, Mercasa	500	700	606		+
Sincelejo (Sucre)	5.000	5.000	5.000		+	Popayán (Cauca)	850	1.000	925		++
Tuluá (Valle del Cauca)	2.000	2.500	2.333		n.d.	Rionegro (Antioquia)	700	800	729		+
Tunja (Boyacá)	2.750	3.000	2.813		+	San Gil (Santander)	520	600	569		+
Valledupar, Mercado Nuevo	6.000	6.000	6.000		=	Santa Bárbara (Antioquia)	500	600	567		=
Villavicencio, CAV	2.286	2.429	2.321		+	Socorro (Santander)	480	520	500		-
						Sonsón (Antioquia)	400	400	400		=
						Tuluá (Valle del Cauca)	500	600	533		+
						Tunja (Boyacá)	1.150	1.250	1.205		+
Aguacate Hass						Banano Urabá					
Bogotá, D. C., Corabastos	3.000	3.500	3.248		+	Barranquilla, Barranquillita	360	420	390		=
Chiquinquirá (Boyacá)	3.000	3.000	3.000		=	Barranquilla, Granabastos	540	540	540		=
La Ceja (Antioquia)	1.300	1.600	1.456		-	Bogotá, D. C., Corabastos	850	850	850		-
Medellín, Central						Bucaramanga, Centroabastos	900	900	900		=
Mayorista de Antioquia	1.500	1.800	1.694		+	Chiquinquirá (Boyacá)	1.000	1.000	1.000		=
Rionegro (Antioquia)	1.200	1.700	1.442		++	Duitama (Boyacá)	900	900	900		-
San Gil (Santander)	3.400	3.500	3.456		++	Medellín, Central					
San Vicente (Antioquia)	1.300	1.400	1.350		+	Mayorista de Antioquia	800	850	828		+
Socorro (Santander)	3.000	3.000	3.000		=	Medellín, Coomerca	350	400	380		+
Sonsón (Antioquia)	1.400	1.500	1.475		--	Montería (Córdoba)	800	800	800		=
Tunja (Boyacá)	2.500	2.800	2.630		-	Pamplona (Norte de Santander)	1.000	1.000	1.000		-
						Sincelejo (Sucre)	600	600	600		=
						Sogamoso (Boyacá)	850	900	875		-
						Tunja (Boyacá)	850	900	875		-
						Valledupar, Mercabastos	400	450	421		-
						Villavicencio, CAV	640	680	648		-
						Borojó					
						Bogotá, D. C., Corabastos	3.000	3.500	3.200		+
						Bucaramanga, Centroabastos	4.000	4.000	4.000		=
						Cúcuta, Cenabastos	3.500	3.500	3.500		n.d.
						Medellín, Central					
						Mayorista de Antioquia	2.000	2.300	2.100		-
						Montería (Córdoba)	4.000	4.000	4.000		=
						Pamplona (Norte de Santander)	6.000	6.000	6.000		=
						Villavicencio, CAV	3.500	4.000	3.779		+
						Breva					
						Armenia, Mercar	3.200	3.600	3.400		++
						Bucaramanga, Centroabastos	2.800	3.000	2.900		+
						Ibagué, Plaza La 21	2.800	3.200	3.000		+++
						Medellín, Central					
						Mayorista de Antioquia	4.000	5.000	4.417		-
						Ciruela negra chilena					
						Bogotá, D. C., Corabastos	6.000	6.222	6.086		+
						Bucaramanga, Centroabastos	4.545	4.727	4.636		+
						Cúcuta, Cenabastos	7.000	8.000	7.125		-
						Medellín, Central					
						Mayorista de Antioquia	5.625	5.625	5.625		-
						Neiva, Surabastos	6.222	6.667	6.389		-
						Tunja (Boyacá)	6.667	6.667	6.667		+
						Valledupar, Mercado Nuevo	7.500	7.500	7.500		=
						Ciruela roja					
						Bogotá, D. C., Corabastos	1.600	1.800	1.627		+
						Bucaramanga, Centroabastos	1.400	1.600	1.500		=
						Cúcuta, Cenabastos	2.000	2.000	2.000		=
						Medellín, Central					
						Mayorista de Antioquia	2.000	2.200	2.050		+++
						Neiva, Surabastos	1.480	1.680	1.563		-
						Pamplona (Norte de Santander)	2.000	2.000	2.000		++
						San Gil (Santander)	2.200	2.600	2.333		++
						Socorro (Santander)	1.800	2.000	1.967		+
						Tunja (Boyacá)	1.320	1.600	1.473		++
						Coco					
						Armenia, Mercar	1.600	1.600	1.600		=
						Barranquilla, Barranquillita	1.700	1.800	1.750		=
						Bogotá, D. C., Corabastos	3.000	3.000	3.000		-

**Cuadro 2. Mercados mayoristas. Precios de venta de frutas frescas (continuación)
2015 (7 al 13 de marzo)**

Productos y mercados	Pesos por kilogramo				Tendencia	Productos y mercados	Pesos por kilogramo				Tendencia
	Mínimo	Máximo	Medio	Precios			Mínimo	Máximo	Medio	Precios	
Guanábana (continuación)						Higo					
Pereira, Mercasa	1.700	2.100	1.942		+	Bogotá, D. C., Corabastos	6.000	7.000	6.800		-
Popayán (Cauca)	2.300	2.400	2.375		-	Medellín, Central					
San Gil (Santander)	3.000	3.200	3.067		-	Mayorista de Antioquia	4.000	4.500	4.183		--
Santa Bárbara (Antioquia)	800	1.000	933		=	Sonsón (Antioquia)	3.000	3.000	3.000		--
Socorro (Santander)	2.500	2.500	2.500		-	Kiwi					
Sogamoso (Boyacá)	3.500	4.000	3.750		+++	Bogotá, D. C., Corabastos	10.000	11.000	10.425		+++
Tuluá (Valle del Cauca)	1.200	1.800	1.517		+	Bucaramanga, Centroabastos	6.000	6.000	6.000		=
Tunja (Boyacá)	2.600	2.800	2.720		-	Cali, Santa Helena	5.500	6.000	5.800		++
Valledupar, Mercabastos	3.000	3.500	3.250		--	Chiquinquirá (Boyacá)	9.000	10.000	9.500		+++
Villavicencio, CAV	3.200	3.600	3.292		+	Neiva, Surabastos	6.600	7.000	6.858		++
Guayaba agría						Pamplona (Norte de Santander)	7.000	7.000	7.000		=
Armenia, Mercar	2.000	2.200	2.067		+++	Pasto (Nariño)	5.556	6.667	6.296		+
Cartago (Valle del Cauca)	2.000	2.600	2.383		++	Popayán (Cauca)	5.200	5.600	5.450		++
Manizales (Caldas)	2.200	2.500	2.375		++	San Gil (Santander)	10.000	12.000	10.667		+++
Montería (Córdoba)	2.200	2.400	2.367		++	Socorro (Santander)	10.000	12.000	11.000		+++
Pereira, La 41	1.800	2.000	1.950		+	Tunja (Boyacá)	10.000	11.111	10.556		+++
Pereira, Mercasa	2.400	3.000	2.588		++	Villavicencio, CAV	10.000	11.000	10.375		+++
Sincelejo (Sucre)	2.200	2.400	2.267		+	Limón común					
Guayaba Atlántico						Armenia, Mercar	1.000	1.300	1.108		+
Barranquilla, Barranquillita	1.200	1.280	1.227		=	Bogotá, D. C., Corabastos	1.000	1.071	1.005		+
Guayaba común						Bucaramanga, Centroabastos	1.200	1.400	1.307		+++
Barranquilla, Barranquillita	1.167	1.250	1.229		=	Cartagena, Bazurto	800	1.067	933		-
Cartagena, Bazurto	1.200	1.200	1.200		+	Cartago (Valle del Cauca)	1.000	1.400	1.238		++
Chiquinquirá (Boyacá)	960	1.000	980		++	Chiquinquirá (Boyacá)	857	1.000	929		+
Cúcuta, Cenabastos	833	833	833		-	Cúcuta, Cenabastos	1.250	1.500	1.339		+
Sincelejo (Sucre)	1.600	2.000	1.746		++	Cúcuta, La Nueva Sexta	1.250	1.667	1.478		+++
Valledupar, Mercabastos	1.200	1.200	1.200		+	Ibagué, Plaza La 21	640	880	753		+
Guayaba manzana						Medellín, Central					
Cartago (Valle del Cauca)	1.500	1.600	1.533		=	Mayorista de Antioquia	1.300	1.400	1.369		+
Manizales (Caldas)	1.600	2.000	1.725		=	Medellín, Coomerca	900	1.000	965		+
Medellín, Central						Montería (Córdoba)	1.000	1.143	1.101		+
Mayorista de Antioquia	1.800	2.000	1.817		-	Neiva, Surabastos	720	720	720		--
Rionegro (Antioquia)	1.800	2.300	2.104		+	Pamplona (Norte de Santander)	2.000	2.500	2.056		+
Tuluá (Valle del Cauca)	1.300	1.400	1.333		=	Pereira, Mercasa	1.000	1.500	1.256		-
Guayaba pera						Rionegro (Antioquia)	1.400	1.800	1.517		++
Armenia, Mercar	1.100	1.200	1.150		+	San Gil (Santander)	1.000	1.400	1.200		+++
Barranquilla, Barranquillita	1.700	1.800	1.750		=	Sincelejo (Sucre)	1.000	1.214	1.123		-
Barranquilla, Granabastos	1.700	1.800	1.750		=	Socorro (Santander)	800	1.000	900		+
Bogotá, D. C., Corabastos	1.571	2.143	1.858		-	Tunja (Boyacá)	1.120	1.200	1.160		-
Bucaramanga, Centroabastos	600	800	676		++	Valledupar, Mercado Nuevo	1.200	1.200	1.200		++
Buenaventura (Valle del Cauca)	1.500	1.600	1.567		+	Villavicencio, CAV	1.200	1.600	1.389		++
Cali, Cavasa	1.300	1.500	1.400		+	Limón común Ciénaga					
Cartagena, Bazurto	1.500	1.800	1.650		+	Barranquilla, Barranquillita	1.188	1.375	1.281		+
Cartago (Valle del Cauca)	1.000	1.400	1.213		+	Valledupar, Mercado Nuevo	1.600	1.800	1.711		++
Chiquinquirá (Boyacá)	1.500	1.500	1.500		=	Limón común valluno					
Cúcuta, Cenabastos	833	833	833		-	Buenaventura (Valle del Cauca)	1.700	2.400	2.067		+++
Duitama (Boyacá)	1.500	1.600	1.550		+	Cali, Cavasa	833	1.000	951		+++
Ibagué, Plaza La 21	1.300	1.600	1.500		+	Cali, Santa Helena	917	1.000	931		+
Ipiales (Nariño)						Palmira (Valle del Cauca)	833	1.000	917		--
Ipiales somos todos	1.500	1.700	1.667		+	Tuluá (Valle del Cauca)	667	750	722		+
La Ceja (Antioquia)	1.200	1.400	1.333		-	Limón mandarino					
Manizales (Caldas)	1.000	1.200	1.138		+	Armenia, Mercar	900	1.100	997		+++
Medellín, Central						Ibagué, Plaza La 21	600	600	600		=
Mayorista de Antioquia	1.200	1.400	1.300		-	La Ceja (Antioquia)	700	800	717		+
Medellín, Coomerca	1.000	1.400	1.283		+	Medellín, Central					
Neiva, Surabastos	1.200	1.600	1.375		--	Mayorista de Antioquia	600	800	725		--
Palmira (Valle del Cauca)	1.200	1.300	1.217		+	Medellín, Coomerca	700	800	752		-
Pamplona (Norte de Santander)	833	900	850		-	Peñol (Antioquia)	450	600	526		--
Pasto (Nariño)	1.200	1.600	1.411		+	Pereira, Mercasa	1.000	1.400	1.192		+
Pereira, La 41	1.000	1.200	1.075		-	Santa Bárbara (Antioquia)	300	500	417		=
Pereira, Mercasa	800	1.200	1.050		+	Villavicencio, CAV	1.000	1.400	1.165		-
Popayán (Cauca)	1.200	1.250	1.238		+	Limón Tahití					
Rionegro (Antioquia)	1.500	1.800	1.638		++	Armenia, Mercar	800	1.000	867		+++
San Gil (Santander)	800	1.000	933		+	Bogotá, D. C., Corabastos	1.357	1.429	1.418		+
Socorro (Santander)	1.900	2.000	1.917		--	Bucaramanga, Centroabastos	920	1.200	1.037		+++
Sogamoso (Boyacá)	1.400	1.500	1.450		--	Cali, Cavasa	600	1.000	783		++
Tuluá (Valle del Cauca)	1.000	1.100	1.033		-	Cali, Santa Helena	600	700	667		+
Tunja (Boyacá)	1.000	1.500	1.300		+	Cartago (Valle del Cauca)	1.000	1.400	1.188		+++
Ubaté (Cundinamarca)	1.800	1.800	1.800		=	Cúcuta, Cenabastos	1.136	1.136	1.136		+++
Villavicencio, CAV	800	1.400	1.154		--	Duitama (Boyacá)	1.120	1.200	1.160		-
Gulupa						Ibagué, Plaza La 21	1.120	1.120	1.120		n.d.
Bogotá, D. C., Corabastos	2.200	2.333	2.321		++	Manizales (Caldas)	800	900	871		+
Medellín, Central						Medellín, Central					
Mayorista de Antioquia	1.400	2.000	1.789		+++	Mayorista de Antioquia	1.400	1.800	1.683		+++
Sonsón (Antioquia)	800	900	850		=	Medellín, Coomerca	1.000	1.600	1.215		+++
						Neiva, Surabastos	640	960	704		++

Cuadro 2. Mercados mayoristas. Precios de venta de frutas frescas (continuación)
2015 (7 al 13 de marzo)

Productos y mercados	Pesos por kilogramo				Tendencia	Productos y mercados	Pesos por kilogramo				Tendencia		
	Mínimo	Máximo	Medio				Mínimo	Máximo	Medio				
Limón Tahití (continuación)													
Palmira (Valle del Cauca)	400	600	517	-									
Pamplona (Norte de Santander)	833	1.458	1.106	+++									
Pasto (Nariño)	500	700	617	++									
Pereira, Mercasa	600	1.500	1.098	+									
Rionegro (Antioquia)	1.300	2.000	1.633	+++									
San Gil (Santander)	880	1.400	1.084	+++									
Santa Bárbara (Antioquia)	600	800	717	++									
Socorro (Santander)	600	800	700	++									
Sogamoso (Boyacá)	1.818	2.045	1.932	+++									
Tunja (Boyacá)	1.400	1.600	1.427	+++									
Ubaté (Cundinamarca)	909	1.045	977	---									
Villavicencio, CAV	1.200	1.400	1.278	+++									
Lulo													
Armenia, Mercar	1.600	1.800	1.683	+									
Barranquilla, Barranquillita	2.300	2.500	2.400	=									
Barranquilla, Granabastos	2.200	2.600	2.450	+									
Bogotá, D. C., Corabastos	1.800	2.000	1.882	-									
Bucaramanga, Centroabastos	1.600	2.000	1.822	-									
Buenaventura (Valle del Cauca)	2.600	2.800	2.733	++									
Cali, Cavasa	1.600	1.700	1.633	-									
Cali, Santa Helena	1.600	1.700	1.650	=									
Cartagena, Bazurto	2.500	2.600	2.567	+									
Cartago (Valle del Cauca)	1.700	2.000	1.863	+									
Chiquinquirá (Boyacá)	2.000	2.000	2.000	+									
Cúcuta, Cenabastos	2.500	3.000	2.719	-									
Cúcuta, La Nueva Sexta	2.500	3.000	2.792	+									
Duitama (Boyacá)	1.800	1.880	1.840	+									
Ibagué, Plaza La 21	1.600	2.000	1.883	-									
Ipiales (Nariño)													
Ipiales somos todos	1.500	1.600	1.556	-									
Manizales (Caldas)	1.500	2.000	1.800	+									
Medellín, Central													
Mayorista de Antioquia	1.300	1.500	1.361	---									
Medellín, Coomerca	1.200	1.400	1.319	+									
Montería (Córdoba)	2.000	2.500	2.333	---									
Neiva, Surabastos	1.400	1.800	1.650	-									
Palmira (Valle del Cauca)	1.500	1.900	1.683	+									
Pamplona (Norte de Santander)	1.500	2.500	2.194	+									
Pasto (Nariño)	1.304	1.522	1.415	-									
Pereira, La 41	1.700	1.800	1.750	++									
Pereira, Mercasa	1.500	2.000	1.719	+									
Popayán (Cauca)	1.400	1.440	1.410	---									
San Gil (Santander)	1.600	1.800	1.733	-									
Sincelejo (Sucre)	2.000	3.000	2.378	++									
Socorro (Santander)	1.600	1.600	1.600	---									
Sogamoso (Boyacá)	2.000	2.200	2.100	++									
Tuluá (Valle del Cauca)	1.500	1.800	1.650	+									
Tunja (Boyacá)	2.174	2.391	2.196	-									
Valledupar, Mercabastos	2.000	2.400	2.189	-									
Villavicencio, CAV	1.600	2.000	1.783	---									
Mandarina arrayana													
Bogotá, D. C., Corabastos	2.727	3.409	3.062	++									
Buenaventura (Valle del Cauca)	1.800	2.000	1.933	=									
Cali, Cavasa	2.500	3.000	2.692	+									
Chiquinquirá (Boyacá)	1.120	1.120	1.120	=									
Duitama (Boyacá)	1.800	1.800	1.800	-									
Ibagué, Plaza La 21	1.400	1.600	1.550	+++									
Neiva, Surabastos	2.080	2.400	2.217	++									
Popayán (Cauca)	1.440	1.480	1.470	+									
San Gil (Santander)	720	1.200	951	+++									
Socorro (Santander)	800	1.200	1.000	++									
Sogamoso (Boyacá)	2.000	2.000	2.000	+									
Tuluá (Valle del Cauca)	1.500	1.700	1.600	=									
Tunja (Boyacá)	1.818	1.818	1.818	+									
Ubaté (Cundinamarca)	1.750	1.750	1.750	+++									
Mandarina común													
Barranquilla, Barranquillita	1.500	1.667	1.604	-									
Barranquilla, Granabastos	1.909	1.909	1.909	=									
Bucaramanga, Centroabastos	1.957	2.174	2.101	n.d.									
Cartagena, Bazurto	1.909	2.727	2.246	-									
Montería (Córdoba)	1.400	1.600	1.450	+									
San Gil (Santander)	600	1.000	840	++									
Santa Bárbara (Antioquia)	1.400	1.500	1.467	++									
Sincelejo (Sucre)	2.000	2.400	2.222	+									
Socorro (Santander)	600	1.000	800	++									
Valledupar, Mercabastos	1.800	2.200	2.000	+									
Mandarina Oneco													
Armenia, Mercar	2.200	2.500	2.325	+									
Mandarina Oneco (continuación)													
Armenia, Retiro	2.000	2.500	2.250	++									
Cali, Cavasa	3.000	3.500	3.104	++									
Cartago (Valle del Cauca)	2.500	3.500	3.067	-									
Manizales (Caldas)	2.500	2.600	2.542	+									
Medellín, Central													
Mayorista de Antioquia	4.000	4.500	4.429	+									
Pereira, Mercasa	1.500	3.000	2.162	---									
Rionegro (Antioquia)	3.300	4.500	3.808	-									
Santa Bárbara (Antioquia)	2.000	2.500	2.417	+++									
Mango común													
Cali, Cavasa	1.600	1.600	1.600	n.d.									
Cali, Santa Helena	1.400	1.600	1.520	+++									
Cartago (Valle del Cauca)	2.400	2.800	2.600	++									
Manizales (Caldas)	1.167	1.250	1.208	+									
Medellín, Central													
Mayorista de Antioquia	2.000	2.600	2.097	+									
Medellín, Coomerca	1.500	1.600	1.533	+									
Neiva, Surabastos	1.000	1.200	1.067	-									
Pereira, La 41	1.417	1.417	1.417	+++									
Santa Bárbara (Antioquia)	1.600	2.000	1.833	++									
Tunja (Boyacá)	1.304	1.391	1.313	+									
Mango costeño													
Medellín, Central													
Mayorista de Antioquia	1.400	1.400	1.400	n.d.									
Mango de azúcar													
Barranquilla, Barranquillita	2.800	3.000	2.900	-									
Bucaramanga, Centroabastos	1.600	1.800	1.700	n.d.									
Cartagena, Bazurto	2.400	2.400	2.400	=									
Medellín, Central													
Mayorista de Antioquia	1.200	1.800	1.289	---									
Mango manzano													
Armenia, Mercar		917	1.083	1.000	---								
Buenaventura (Valle del Cauca)	1.800	2.000	1.933	=									
Cartago (Valle del Cauca)	1.800	1.800	1.800	+									
Pereira, La 41	1.167	1.250	1.194	-									
Pereira, Mercasa	1.083	1.250	1.135	-									
Tunja (Boyacá)	1.364	1.455	1.386	n.d.									
Mango reina													
Armenia, Mercar		750	833	792	+								
Ibagué, Plaza La 21	1.280	1.280	1.280	n.d.									
Manizales (Caldas)	1.250	1.250	1.250	n.d.									
Pereira, La 41	750	1.083	931	-									
Pereira, Mercasa	667	1.083	833	-									
Ubaté (Cundinamarca)	833	833	833	n.d.									
Mango Tommy													
Armenia, Mercar		1.500	1.667	1.583	+++								
Barranquilla, Barranquillita		1.600	1.800	1.700	=								
Bogotá, D. C., Corabastos		2.182	2.500	2.303	++								
Bucaramanga, Centroabastos		2.200	2.800	2.475	+++								
Buenaventura (Valle del Cauca)		1.800	2.000	1.933	+++								
Cali, Cavasa		2.200	2.400	2.383	++								
Cali, Santa Helena		1.800	2.000	1.880	+								
Cartago (Valle del Cauca)		1.667	1.667	1.667	+								
Chiquinquirá (Boyacá)		1.833	2.083	1.958	+++								
Cúcuta, Cenabastos		1.333	1.500	1.417	+++								
Duitama (Boyacá)		3.333	3.333	3.333	+								
Ibagué, Plaza La 21		1.200	1.200	1.200	++								
Ipiales (Nariño)													
Ipiales somos todos		1.120	1.200	1.147	+								
La Ceja (Antioquia)		2.000	2.200	2.111	+								
Manizales (Caldas)		1.833	2.500	2.111	+++								
Medellín, Central													
Mayorista de Antioquia		2.000											


**Cuadro 2. Mercados mayoristas. Precios de venta de frutas frescas (continuación)
2015 (7 al 13 de marzo)**

Productos y mercados	Pesos por kilogramo				Tendencia	Productos y mercados	Pesos por kilogramo				Tendencia
	Mínimo	Máximo	Medio				Mínimo	Máximo	Medio		
Mango Tommy (continuación)						Manzana verde importada (continuación)					
Tunja (Boyacá)	1.591	1.818	1.705	++		Bucaramanga, Centroabastos	3.500	4.000	3.683	-	
Villavicencio, CAV	2.000	2.500	2.150	+++		Buenaventura (Valle del Cauca)	4.211	4.211	4.211	=	
Manzana nacional						Cali, Cavasa	3.526	3.947	3.711	-	
Medellín, Central						Cali, Santa Helena	3.684	3.789	3.772	-	
Mayorista de Antioquia	2.500	3.000	2.600	--		Cartagena, Bazurto	3.895	3.895	3.895	+	
Tunja (Boyacá)	1.800	2.000	1.920	-		Cartago (Valle del Cauca)	3.263	3.263	3.263	-	
Manzana roja importada						Chiquinquirá (Boyacá)	4.211	4.474	4.342	=	
Armenia, Mercar	3.421	3.684	3.553	=		Cúcuta, Cenabastos	4.000	4.000	4.000	-	
Barranquilla, Barranquillita	3.684	3.947	3.789	+		Duitama (Boyacá)	4.000	4.150	4.075	+	
Bogotá, D. C., Corabastos	4.105	4.211	4.206	++		Ibagué, Plaza La 21	3.684	4.474	4.046	+	
Bucaramanga, Centroabastos	3.500	3.750	3.583	+		Ipiales (Nariño)					
Buenaventura (Valle del Cauca)	4.211	4.211	4.211	=		Ipiales somos todos	3.579	3.789	3.684	-	
Cali, Cavasa	3.526	3.947	3.776	+		La Ceja (Antioquia)	3.684	3.947	3.889	-	
Cali, Santa Helena	3.158	3.263	3.211	-		Manizales (Caldas)	3.842	4.211	3.974	+	
Cartagena, Bazurto	3.474	3.684	3.544	-		Medellín, Central					
Cartago (Valle del Cauca)	3.368	3.684	3.526	+		Mayorista de Antioquia	3.421	3.947	3.684	-	
Chiquinquirá (Boyacá)	3.947	3.947	3.947	+		Montería (Córdoba)	3.947	4.474	4.167	+	
Cúcuta, Cenabastos	3.750	3.850	3.775	=		Neiva, Surabastos	3.895	4.526	4.263	+	
Duitama (Boyacá)	4.000	4.000	4.000	+		Palmira (Valle del Cauca)	3.421	3.421	3.421	-	
Ibagué, Plaza La 21	3.421	4.105	3.781	+		Pamplona (Norte de Santander)	4.250	4.500	4.292	=	
Ipiales (Nariño)						Pasto (Nariño)	3.421	3.684	3.585	-	
Ipiales somos todos	3.421	3.421	3.421	-		Pereira, La 41	3.684	4.211	4.035	-	
Medellín, Central						Pereira, Mercasa	3.684	4.316	4.037	-	
Mayorista de Antioquia	3.421	4.211	3.923	-		Popayán (Cauca)	3.789	4.000	3.904	-	
Neiva, Surabastos	4.211	4.474	4.338	-		Rionegro (Antioquia)	3.684	4.211	3.969	-	
Palmira (Valle del Cauca)	3.158	3.158	3.158	-		San Gil (Santander)	3.750	4.000	3.833	-	
Pamplona (Norte de Santander)	4.000	4.250	4.208	+		Sincedejo (Sucre)	3.750	3.750	3.750	=	
Pasto (Nariño)	2.895	3.158	3.070	-		Socorro (Santander)	3.900	3.900	3.900	-	
Pereira, La 41	3.421	3.421	3.421	-		Sogamoso (Boyacá)	4.000	4.250	4.125	=	
Pereira, Mercasa	3.421	3.947	3.686	+		Tuluá (Valle del Cauca)	3.895	4.105	4.000	+	
Popayán (Cauca)	3.316	3.895	3.605	-		Tunja (Boyacá)	4.211	4.632	4.468	+	
Rionegro (Antioquia)	3.579	4.211	3.919	+		Ubaté (Cundinamarca)	3.750	3.750	3.750	-	
San Gil (Santander)	3.750	4.000	3.833	=		Valledupar, Mercado Nuevo	3.579	3.579	3.579	=	
Sincedejo (Sucre)	3.750	3.750	3.750	=		Villavicencio, CAV	3.947	5.000	4.452	+	
Socorro (Santander)	3.900	3.900	3.900	=		Maracuyá					
Sogamoso (Boyacá)	4.000	4.250	4.125	=		Armenia, Mercar	2.400	2.800	2.508	+	
Tuluá (Valle del Cauca)	3.684	3.789	3.711	+		Bogotá, D. C., Corabastos	3.200	3.300	3.213	-	
Tunja (Boyacá)	3.789	4.211	4.011	+		Bucaramanga, Centroabastos	3.000	3.333	3.150	+	
Valledupar, Mercado Nuevo	3.579	3.579	3.579	=		Buenaventura (Valle del Cauca)	2.900	3.200	3.017	+	
Villavicencio, CAV	3.947	4.474	4.140	+		Cali, Cavasa	2.900	3.000	2.988	-	
Manzana royal gala importada						Cali, Santa Helena	2.800	3.000	2.900	+	
Armenia, Mercar	3.684	3.684	3.684	=		Cartago (Valle del Cauca)	2.600	3.000	2.800	+	
Bogotá, D. C., Corabastos	3.684	3.947	3.812	-		Chiquinquirá (Boyacá)	3.200	3.500	3.375	+	
Bucaramanga, Centroabastos	3.250	3.750	3.467	-		Cúcuta, Cenabastos	2.000	2.500	2.125	-	
Cali, Cavasa	3.263	3.684	3.526	-		Duitama (Boyacá)	3.000	3.200	3.100	+++	
Cali, Santa Helena	3.421	3.684	3.579	-		Ibagué, Plaza La 21	2.400	3.200	2.793	++	
Cartago (Valle del Cauca)	3.368	3.684	3.526	n.d.		Ipiales (Nariño)					
Chiquinquirá (Boyacá)	3.947	3.947	3.947	=		Ipiales somos todos	1.750	1.800	1.767	+	
Cúcuta, Cenabastos	3.900	4.000	3.925	+		La Ceja (Antioquia)	2.500	3.000	2.778	--	
Duitama (Boyacá)	4.000	4.100	4.050	+		Manizales (Caldas)	2.500	3.000	2.813	++	
Ibagué, Plaza La 21	3.684	4.211	3.947	+		Medellín, Coomerca	2.300	2.800	2.452	--	
Ipiales (Nariño)						Montería (Córdoba)	2.600	3.060	2.885	++	
Ipiales somos todos	3.684	3.947	3.749	+		Palmira (Valle del Cauca)	2.500	2.800	2.725	-	
La Ceja (Antioquia)	3.684	3.947	3.860	+		Pamplona (Norte de Santander)	2.667	2.667	2.667	n.d.	
Manizales (Caldas)	3.684	3.947	3.886	+		Pasto (Nariño)	1.111	1.444	1.279	--	
Medellín, Central						Pereira, La 41	3.000	3.200	3.067	+	
Mayorista de Antioquia	3.421	3.684	3.465	-		Pereira, Mercasa	3.000	3.500	3.398	+	
Montería (Córdoba)	3.947	4.211	4.009	+		Popayán (Cauca)	1.300	1.300	1.300	+	
Neiva, Surabastos	3.895	4.211	4.048	-		Rionegro (Antioquia)	3.000	3.700	3.371	+	
Palmira (Valle del Cauca)	3.421	3.526	3.474	-		San Gil (Santander)	3.600	4.800	4.133	+++	
Pamplona (Norte de Santander)	4.250	4.500	4.417	-		Sincedejo (Sucre)	3.500	3.500	3.500	+++	
Pasto (Nariño)	3.421	3.684	3.596	-		Socorro (Santander)	2.400	3.200	2.800	++	
Pereira, La 41	3.579	3.684	3.649	+		Sogamoso (Boyacá)	3.000	3.200	3.100	--	
Pereira, Mercasa	3.474	3.684	3.636	+		Sonsón (Antioquia)	2.200	2.400	2.300	+++	
Popayán (Cauca)	3.737	3.895	3.825	-		Tuluá (Valle del Cauca)	2.600	2.800	2.742	+	
Rionegro (Antioquia)	3.684	4.053	3.772	+		Tunja (Boyacá)	3.000	3.300	3.130	+	
San Gil (Santander)	3.750	4.000	3.833	-		Valledupar, Mercabastos	2.000	2.600	2.200	+	
Socorro (Santander)	3.900	3.900	3.900	=		Villavicencio, CAV	3.200	3.500	3.350	+	
Sogamoso (Boyacá)	4.000	4.250	4.125	=		Maracuyá antioqueño					
Tuluá (Valle del Cauca)	3.579	3.947	3.763	+		Medellín, Central					
Tunja (Boyacá)	3.947	4.211	4.037	-		Mayorista de Antioquia	2.200	3.000	2.506	--	
Ubaté (Cundinamarca)	3.750	3.750	3.750	=		Montería (Córdoba)	1.700	1.800	1.775	---	
Valledupar, Mercado Nuevo	3.400	3.400	3.400	=		Sincedejo (Sucre)	3.000	3.500	3.133	+	
Villavicencio, CAV	3.684	3.947	3.721	-		Maracuyá huilense					
Manzana verde importada						Neiva, Surabastos	2.700	3.200	2.992	--	
Armenia, Mercar	3.947	4.211	4.167	+		Maracuyá santandereano					
Barranquilla, Barranquillita	3.789	4.105	3.925	+		Barranquilla, Barranquillita	3.333	3.733	3.478	++	
Bogotá, D. C., Corabastos	4.105	5.000	4.498	+							

Cuadro 2. Mercados mayoristas. Precios de venta de frutas frescas (continuación)
2015 (7 al 13 de marzo)

Productos y mercados	Pesos por kilogramo			
	Precios			Tenden- cia
	Mínimo	Máximo	Medio	
Maracuyá santandereano (continuación)				
Cartagena, Bazurto	3.500	3.667	3.583	+
Valledupar, Mercabastos	3.333	3.333	3.333	+
Maracuyá valluno				
Barranquilla, Barranquillita	3.400	3.600	3.500	+
Barranquilla, Granabastos	3.400	3.500	3.450	+
Cartagena, Bazurto	3.500	4.000	3.767	+
Medellín, Central				
Mayorista de Antioquia	2.600	3.000	2.760	--
Melón Cantalup				
Armenia, Mercar	1.300	1.600	1.422	+
Barranquilla, Barranquillita	1.700	1.800	1.756	+
Barranquilla, Granabastos	1.625	1.875	1.750	+
Bogotá, D. C., Corabastos	1.800	2.200	2.021	++
Bucaramanga, Centroabastos	1.800	2.000	1.900	+
Cali, Cavasa	1.400	1.500	1.417	++
Cali, Santa Helena	1.200	1.500	1.383	+
Cartagena, Bazurto	1.400	1.600	1.517	+
Cartago (Valle del Cauca)	1.000	1.500	1.188	-
Chiquinquirá (Boyacá)	1.800	2.000	1.900	++
Cúcuta, Cenabastos	1.400	1.500	1.450	-
Cúcuta, La Nueva Sexta	1.200	1.500	1.389	-
Duitama (Boyacá)	1.900	2.000	1.950	+++
Ibagué, Plaza La 21	1.600	2.200	1.925	+++
Ipiales (Nariño)				
Ipiales somos todos	2.000	2.000	2.000	+++
Manizales (Caldas)	1.143	1.429	1.321	=
Medellín, Central				
Mayorista de Antioquia	1.800	2.300	2.031	+++
Montería (Córdoba)	2.500	2.600	2.517	++
Neiva, Surabastos	1.800	1.900	1.825	+++
Palmira (Valle del Cauca)	1.200	1.400	1.317	++
Pamplona (Norte de Santander)	1.600	1.700	1.675	+
Pasto (Nariño)	2.000	2.500	2.200	++
Pereira, La 41	1.500	1.500	1.500	=
Pereira, Mercasa	1.800	2.000	1.900	+++
San Gil (Santander)	1.520	1.600	1.547	+
Sincelejo (Sucre)	2.500	3.000	2.833	++
Socorro (Santander)	1.600	1.680	1.667	+++
Sogamoso (Boyacá)	1.600	2.000	1.800	+++
Tuluá (Valle del Cauca)	1.200	1.300	1.267	+++
Tunja (Boyacá)	1.800	2.000	1.947	+
Ubaté (Cundinamarca)	2.200	2.200	2.200	--
Valledupar, Mercado Nuevo	1.200	1.500	1.367	+++
Villavicencio, CAV	2.000	2.200	2.008	++
Mora de Castilla				
Armenia, Mercar	2.800	3.000	2.933	+
Barranquilla, Barranquillita	2.000	3.200	2.590	+
Barranquilla, Granabastos	2.000	3.000	2.500	-
Bogotá, D. C., Corabastos	1.692	2.154	1.947	--
Bucaramanga, Centroabastos	1.760	2.600	2.130	+
Buenaventura (Valle del Cauca)	2.800	2.800	2.800	=
Cali, Cavasa	1.840	2.000	1.860	+
Cali, Santa Helena	1.680	1.760	1.740	-
Cartagena, Bazurto	2.080	2.714	2.407	+
Cartago (Valle del Cauca)	2.000	2.400	2.350	++
Chiquinquirá (Boyacá)	857	1.300	1.089	--
Cúcuta, Cenabastos	1.667	2.000	1.964	++
Cúcuta, La Nueva Sexta	2.000	2.000	2.000	-
Duitama (Boyacá)	2.000	2.000	2.000	-
El Santuario (Antioquia)	900	1.100	975	n.d.
Ibagué, Plaza La 21	1.600	2.000	1.900	-
Ipiales (Nariño)				
Ipiales somos todos	1.250	1.500	1.323	+++
Manizales (Caldas)	2.500	2.500	2.500	=
Manizales (Antioquia)	1.500	1.800	1.650	++
Medellín, Central				
Mayorista de Antioquia	1.000	1.300	1.112	--
Medellín, Coomerca	800	1.000	967	-
Montería (Córdoba)	2.000	2.000	2.000	++
Neiva, Surabastos	1.120	1.600	1.393	-
Palmira (Valle del Cauca)	1.600	1.760	1.653	+
Pamplona (Norte de Santander)	1.120	1.280	1.187	-
Pasto (Nariño)	1.500	1.875	1.656	--
Pereira, La 41	2.000	3.000	2.625	+++
Pereira, Mercasa	1.700	2.500	2.160	+
Popayán (Cauca)	2.400	2.560	2.440	+
Rionegro (Antioquia)	1.300	2.000	1.638	--
San Gil (Santander)	1.600	1.600	1.600	=
Mora de Castilla (continuación)				
San Vicente (Antioquia)	1.300	1.400	1.350	-
Sincelejo (Sucre)	1.600	2.200	1.861	++
Socorro (Santander)	2.000	2.000	2.000	=
Sogamoso (Boyacá)	2.000	2.000	2.000	=
Tuluá (Valle del Cauca)	1.440	1.600	1.533	-
Tunja (Boyacá)	1.800	2.000	1.980	+
Ubaté (Cundinamarca)	2.250	2.250	2.250	-
Valledupar, Mercabastos	2.000	2.400	2.249	-
Villavicencio, CAV	2.000	2.667	2.354	-
Naranja común				
Barranquilla, Barranquillita	760	800	780	=
Bucaramanga, Centroabastos	800	900	833	+
Bucaramanga, Mercados del centro	500	500	500	+
Cali, Cavasa	617	667	633	+
Cartagena, Bazurto	600	800	667	--
Chiquinquirá (Boyacá)	600	600	600	++
Cúcuta, Cenabastos	500	567	550	+
Cúcuta, La Nueva Sexta	500	667	567	+
Ibagué, Plaza La 21	480	480	480	++
Montería (Córdoba)	720	720	720	+
Neiva, Surabastos	400	480	445	+
Pamplona (Norte de Santander)	360	400	380	-
San Gil (Santander)	300	400	362	++
Santa Bárbara (Antioquia)	300	500	417	++
Socorro (Santander)	240	300	273	+++
Sonsón (Antioquia)	360	400	380	+++
Tunja (Boyacá)	750	750	750	++
Ubaté (Cundinamarca)	680	680	680	++
Valledupar, Mercado Nuevo	800	900	833	+
Naranja Sweet				
Armenia, Mercar	760	800	787	++
Armenia, Retiro	600	760	687	++
Bogotá, D. C., Corabastos	1.150	1.300	1.230	+
Cali, Cavasa	900	1.100	942	+
Cartago (Valle del Cauca)	760	900	838	++
Ibagué, Plaza La 21	1.000	1.000	1.000	+++
Neiva, Surabastos	822	889	856	+
Pasto (Nariño)	900	1.000	950	=
Pereira, Mercasa	600	1.200	808	-
Tuluá (Valle del Cauca)	900	1.000	917	+
Naranja Valencia				
Armenia, Mercar	560	600	587	++
Armenia, Retiro	480	560	519	+
Barranquilla, Barranquillita	1.000	1.080	1.020	+
Bogotá, D. C., Corabastos	1.150	1.300	1.230	+
Bucaramanga, Centroabastos	720	800	760	+
Bucaramanga, Mercados del centro	480	480	480	+
Buenaventura (Valle del Cauca)	1.040	1.040	1.040	=
Cali, Cavasa	800	1.000	879	+
Cali, Santa Helena	740	800	765	+
Cartagena, Bazurto	960	960	960	+
Cartago (Valle del Cauca)	600	760	670	+
Duitama (Boyacá)	1.571	1.714	1.643	+
Ibagué, Plaza La 21	800	860	830	++
Ipiales (Nariño)				
Ipiales somos todos	1.050	1.075	1.071	-
La Ceja (Antioquia)	1.000	1.200	1.122	=
Manizales (Caldas)	700	900	797	+
Medellín, Central				
Mayorista de Antioquia	1.200	1.300	1.267	++
Medellín, Coomerca	1.000	1.000	1.000	++
Montería (Córdoba)	800	1.000	865	+
Palmira (Valle del Cauca)	680	800	715	+
Pasto (Nariño)	800	1.000	883	+
Pereira, Mercasa	700	800	750	=
Popayán (Cauca)	720	880	795	++
Rionegro (Antioquia)	1.200	1.400	1.282	+
Sincelejo (Sucre)	900	1.200	1.000	+++
Tunja (Boyacá)	900	1.100	1.033	++
Valledupar, Mercado Nuevo	1.000	1.000	1.000	+
Villavicencio, CAV	800	1.000	887	++
Papaya hawaiana				
Chiquinquirá (Boyacá)	1.040	1.120	1.080	-
La Ceja (Antioquia)	1.000	1.200	1.122	-
Medellín, Central				
Mayorista de Antioquia	920	920	920	+
Medellín, Coomerca	800	800	800	=
Rionegro (Antioquia)	1.200	1.600	1.358	+

**Cuadro 2. Mercados mayoristas. Precios de venta de frutas frescas (continuación)
2015 (7 al 13 de marzo)**

Productos y mercados	Pesos por kilogramo				Tendencia	Productos y mercados	Pesos por kilogramo				Tendencia			
	Mínimo	Máximo	Medio				Mínimo	Máximo	Medio					
Papaya Maradol						Pera importada (continuación)								
Armenia, Mercar	1.000	1.300	1.142	+	Cali, Cavasa	2.895	3.158	3.092	-	Bucaramanga, Centroabastos	2.000	2.080	2.033	n.d.
Barranquilla, Barranquillita	1.500	1.800	1.658	+	Cali, Santa Helena	2.895	3.158	3.053	-	Chiquinquirá (Boyacá)	2.400	2.600	2.500	+
Barranquilla, Granabastos	1.625	1.700	1.650	-	Cartagena, Bazurto	3.368	3.368	3.368	-	Medellín, Central	2.292	2.292	2.292	-
Bogotá, D. C., Corabastos	1.000	1.222	1.089	+	Cartago (Valle del Cauca)	3.400	3.500	3.450	+	San Gil (Santander)	2.000	2.000	2.000	n.d.
Bucaramanga, Centroabastos	1.000	1.200	1.103	+	Chiquinquirá (Boyacá)	4.211	4.211	4.211	=					
Buenaventura (Valle del Cauca)	1.400	1.500	1.433	+	Cúcuta, Cenabastos	3.500	3.600	3.525	+					
Cali, Cavasa	1.200	1.400	1.267	+	Duitama (Boyacá)	4.000	4.000	4.000	+					
Cali, Santa Helena	1.200	1.400	1.350	+	Ibagué, Plaza La 21	3.421	3.684	3.465	+					
Cartagena, Bazurto	1.250	1.625	1.438	+	Ipiales (Nariño),									
Cartago (Valle del Cauca)	1.200	1.500	1.379	n.d.	Ipiales somos todos	3.053	3.421	3.246	+					
Chiquinquirá (Boyacá)	600	640	608	+	Manizales (Caldas)	3.500	3.750	3.625	=					
Cúcuta, Cenabastos	900	1.000	975	-	Medellín, Central									
Cúcuta, La Nueva Sexta	900	1.300	1.017	-	Mayorista de Antioquia	3.421	3.421	3.421	+					
Duitama (Boyacá)	650	700	675	+	Montería (Córdoba)	3.526	4.211	3.947	+					
Ibagué, Plaza La 21	1.000	1.600	1.293	+	Neiva, Surabastos	3.556	3.889	3.685	=					
Ipiales (Nariño),					Palmira (Valle del Cauca)	2.895	3.158	3.026	+					
Ipiales somos todos	1.700	1.700	1.700	+	Pamplona (Norte de Santander)	3.500	3.500	3.500	+					
La Ceja (Antioquia)	1.800	1.900	1.822	+	Pasto (Nariño)	2.895	3.421	3.216	-					
Manizales (Caldas)	1.200	1.500	1.363	-	Pereira, La 41	3.000	3.400	3.333	=					
Medellín, Central					Pereira, Mercasa	3.000	3.500	3.299	+					
Mayorista de Antioquia	1.700	2.000	1.844	+	Popayán (Cauca)	3.053	3.263	3.175	-					
Medellín, Coomerca	500	500	500	=	Rionegro (Antioquia)	3.421	3.842	3.677	+					
Neiva, Surabastos	1.200	1.400	1.283	+	San Gil (Santander)	3.500	3.750	3.583	++					
Palmira (Valle del Cauca)	1.200	1.300	1.217	-	Sincelejo (Sucre)	3.500	3.500	3.500	-					
Pamplona (Norte de Santander)	1.200	1.600	1.400	--	Socorro (Santander)	3.000	3.000	3.000	+					
Pasto (Nariño)	1.500	1.700	1.600	=	Sogamoso (Boyacá)	3.500	4.000	3.750	+					
Pereira, La 41	1.200	1.500	1.450	+	Tuluá (Valle del Cauca)	3.368	3.421	3.395	-					
Pereira, Mercasa	1.200	1.500	1.342	+	Tunja (Boyacá)	3.421	3.684	3.647	+					
Popayán (Cauca)	1.000	1.100	1.075	-	Vallédupar, Mercado Nuevo	3.500	3.500	3.500	=					
Rionegro (Antioquia)	1.900	2.200	2.042	+	Villavicencio, CAV	3.200	3.500	3.306	+					
San Gil (Santander)	750	1.000	894	-										
Socorro (Santander)	720	800	760	-	Pera nacional									
Sogamoso (Boyacá)	750	850	800	=	Bucaramanga, Centroabastos	2.000	2.080	2.033	n.d.					
Tuluá (Valle del Cauca)	1.000	1.200	1.050	+	Chiquinquirá (Boyacá)	2.400	2.600	2.500	+					
Tunja (Boyacá)	833	944	896	+++	Medellín, Central									
Ubaté (Cundinamarca)	667	667	667	--	Mayorista de Antioquia	2.292	2.292	2.292	-					
Vallédupar, Mercado Nuevo	800	800	800	=	San Gil (Santander)	2.000	2.000	2.000	n.d.					
Villavicencio, CAV	833	944	880	+										
Papaya melona					Piña gold									
Bucaramanga, Centroabastos	1.080	1.120	1.100	++	Armenia, Mercar	1.400	1.600	1.513	+++					
Medellín, Central					Bogotá, D. C., Corabastos	1.818	2.182	2.058	+++					
Mayorista de Antioquia	1.200	1.400	1.289	-	Bucaramanga, Centroabastos	1.400	1.600	1.510	++					
					Cali, Cavasa	800	1.300	1.021	-					
Papaya redonda					Cali, Santa Helena	1.100	1.200	1.150	+					
Bucaramanga, Centroabastos	800	900	850	--	Cartago (Valle del Cauca)	1.400	1.600	1.517	+++					
Medellín, Central					Ibagué, Plaza La 21	1.500	1.700	1.600	+					
Mayorista de Antioquia	1.200	1.400	1.289	-	Manizales (Caldas)	1.500	1.700	1.588	+					
					Medellín, Central									
Patilla					Mayorista de Antioquia	1.600	1.800	1.688	+					
Armenia, Mercar	550	600	583	+	Medellín, Coomerca	1.400	1.500	1.465	+++					
Barranquilla, Barranquillita	750	800	788	=	Neiva, Surabastos	1.300	1.700	1.517	++					
Bogotá, D. C., Corabastos	500	600	560	-	Palmira (Valle del Cauca)	1.000	1.200	1.100	+					
Bucaramanga, Centroabastos	700	750	725	-	Pasto (Nariño)	1.000	1.500	1.183	+					
Cali, Cavasa	800	900	850	-	Pereira, La 41	1.500	1.700	1.633	++					
Cali, Santa Helena	800	900	863	-	Pereira, Mercasa	1.500	1.800	1.629	+++					
Cartagena, Bazurto	600	700	683	--	Rionegro (Antioquia)	2.000	2.200	2.050	+++					
Cartago (Valle del Cauca)	700	800	750	+	Sogamoso (Boyacá)	1.700	2.300	2.000	+					
Cúcuta, Cenabastos	800	800	800	=	Tuluá (Valle del Cauca)	1.100	1.300	1.217	+					
Cúcuta, La Nueva Sexta	800	800	800	=	Tunja (Boyacá)	1.727	1.818	1.797	+					
Ibagué, Plaza La 21	600	600	600	=	Villavicencio, CAV	1.100	1.200	1.183	-					
Medellín, Central														
Mayorista de Antioquia	600	600	600	-	Piña manzana									
Medellín, Coomerca	600	600	600	-	Armenia, Mercar	900	900	900	n.d.					
Montería (Córdoba)	550	700	638	=	Buenaventura (Valle del Cauca)	1.000	1.200	1.100	+					
Neiva, Surabastos	700	700	700	=	Cali, Cavasa	800	900	883	++					
Palmira (Valle del Cauca)	1.000	1.000	1.000	=	Cali, Santa Helena	700	750	725	+					
Pasto (Nariño)	900	1.000	967	++	La Ceja (Antioquia)	1.100	1.250	1.211	+++					
Popayán (Cauca)	950	1.000	975	+	Manizales (Caldas)	900	1.000	963	+					
Rionegro (Antioquia)	800	800	800	+	Medellín, Central									
San Gil (Santander)	700	700	700	-	Mayorista de Antioquia	1.100	1.300	1.273	++					
Sincelejo (Sucre)	400	500	433	--	Palmira (Valle del Cauca)	700	700	700	=					
Socorro (Santander)	700	700	700	=	Pasto (Nariño)	900	1.050	983	+					
Tuluá (Valle del Cauca)	800	1.000	892	-	Pereira, La 41	1.000	1.300	1.183	+					
Tunja (Boyacá)	600	700	678	-	Pereira, Mercasa	1.000	1.100	1.050	+					
Vallédupar, Mercado Nuevo	600	650	633	+	Popayán (Cauca)	800	800	800	+					
					Rionegro (Antioquia)	1.100	1.250	1.194	++					
					Tuluá (Valle del Cauca)	750	800	783	=					
Pera importada														
Armenia, Mercar	3.000	3.250	3.042	+	Piña perolera									
Bogotá, D. C., Corabastos	3.250	3.500	3.355	+	Barranquilla, Barranquillita	960	1.040	1.010	=					
Bucaramanga, Centroabastos	3.100	3.400	3.250	+	Barranquilla, Granabastos	1.040	1.120	1.080	=					
Buenaventura (Valle del Cauca)	3.684	4.211	3.947	-	Bogotá, D. C., Corabastos	750	781	777	+					


**Cuadro 2. Mercados mayoristas. Precios de venta de frutas frescas (continuación)
2015 (7 al 13 de marzo)**

Productos y mercados	Pesos por kilogramo				Tenden- cia	Productos y mercados	Pesos por kilogramo				Tenden- cia
	Mínimo	Máximo	Medio	Precios			Mínimo	Máximo	Medio	Precios	
Piña perolera (continuación)						Tomate de árbol (continuación)					
Bucaramanga, Centroabastos	667	800	708	+		Valledupar, Mercabastos	2.400	2.400	2.400	+	
Cartagena, Bazurto	1.040	1.200	1.153	-		Villavicencio, CAV	2.560	2.800	2.637	+	
Chiquinquirá (Boyacá)	880	1.000	950	+		Uchuva con cáscara					
Cúcuta, Cenabastos	652	1.000	845	+		Bogotá, D. C., Corabastos	2.000	2.400	2.120	+	
Cúcuta, La Nueva Sexta	1.067	1.167	1.100	+		Bucaramanga, Centroabastos	2.000	2.000	2.000	-	
Duitama (Boyacá)	900	933	917	=		Cúcuta, Cenabastos	1.500	2.000	1.738	++	
Medellín, Central						Cúcuta, La Nueva Sexta	2.000	2.000	2.000	=	
Mayorista de Antioquia	800	800	800	=		Duitama (Boyacá)	2.500	2.500	2.500	-	
Montería (Córdoba)	800	960	870	+		Ibagué, Plaza La 21	1.600	2.400	1.867	++	
Neiva, Surabastos	1.071	1.071	1.071	+		Medellín, Central					
Pamplona (Norte de Santander)	867	900	889	+		Mayorista de Antioquia	2.000	2.300	2.106	+	
San Gil (Santander)	400	500	463	--		Neiva, Surabastos	1.700	1.800	1.767	-	
Sincelejo (Sucre)	880	920	897	+		Pamplona (Norte de Santander)	1.200	1.200	1.200	n.d.	
Socorro (Santander)	500	667	606	--		Rionegro (Antioquia)	1.500	2.000	1.692	+	
Sogamoso (Boyacá)	933	933	933	-		San Gil (Santander)	2.000	2.000	2.000	=	
Tunja (Boyacá)	833	900	870	+		San Vicente (Antioquia)	1.400	1.600	1.500	++	
Ubaté (Cundinamarca)	800	800	800	+		Socorro (Santander)	2.000	2.000	2.000	=	
Valledupar, Mercabastos	1.080	1.200	1.133	+		Uva importada					
Villavicencio, CAV	818	909	860	+		Barranquilla, Barranquillita	6.444	6.889	6.667	=	
Pitahaya						Bogotá, D. C., Corabastos	6.750	7.250	6.996	-	
Bucaramanga, Centroabastos	7.000	8.000	7.500	++		Bucaramanga, Centroabastos	6.875	7.000	6.938	+	
Cali, Cavasa	6.000	6.500	6.250	=		Buenaventura (Valle del Cauca)	7.500	7.500	7.500	=	
Medellín, Central						Cali, Cavasa	6.000	6.250	6.188	-	
Mayorista de Antioquia	6.000	7.500	6.819	-		Cartagena, Bazurto	7.111	12.000	9.556	---	
Neiva, Surabastos	8.000	9.000	8.583	-		Cúcuta, Cenabastos	7.250	7.250	7.250	=	
Villavicencio, CAV	7.000	9.000	8.042	+		Medellín, Central					
Tangelo						Mayorista de Antioquia	5.556	6.500	5.903	-	
Bogotá, D. C., Corabastos	4.000	4.000	4.000	+		Palmira (Valle del Cauca)	6.000	6.500	6.250	+	
Bucaramanga, Centroabastos	2.400	2.600	2.533	-		San Gil (Santander)	6.625	7.500	7.208	+	
Cali, Cavasa	2.500	2.500	2.500	n.d.		Socorro (Santander)	7.500	7.500	7.500	+	
Cartago (Valle del Cauca)	2.600	3.000	2.850	-		Sogamoso (Boyacá)	6.111	7.778	6.944	+	
Manizales (Caldas)	2.400	2.800	2.708	+		Tunja (Boyacá)	5.789	6.105	5.947	=	
Pereira, Mercasa	2.000	3.000	2.500	-		Valledupar, Mercado Nuevo	8.125	8.125	8.125	=	
Rionegro (Antioquia)	2.700	3.500	3.065	+		Villavicencio, CAV	6.500	6.875	6.776	+	
Tunja (Boyacá)	2.800	2.800	2.800	+		Uva Isabela					
Ubaté (Cundinamarca)	2.750	2.750	2.750	=		Armenia, Mercar	2.115	2.203	2.176	=	
Villavicencio, CAV	2.400	2.400	2.400	n.d.		Bogotá, D. C., Corabastos	2.800	3.200	2.992	+++	
Tomate de árbol						Bucaramanga, Centroabastos	2.400	2.400	2.400	++	
Armenia, Mercar	2.240	2.400	2.331	+		Cali, Cavasa	1.600	1.760	1.680	++	
Barranquilla, Barranquillita	2.200	2.300	2.250	+++		Cali, Santa Helena	1.440	1.600	1.540	+	
Barranquilla, Granabastos	2.200	2.200	2.200	+		Chiquinquirá (Boyacá)	2.720	2.800	2.780	+	
Bogotá, D. C., Corabastos	2.520	2.600	2.595	+		Cúcuta, Cenabastos	3.000	3.000	3.000	=	
Bucaramanga, Centroabastos	2.000	2.200	2.100	+		Ibagué, Plaza La 21	2.160	2.400	2.307	+	
Buenaventura (Valle del Cauca)	2.400	2.600	2.467	++		Ipiiales (Nariño),					
Cali, Cavasa	2.200	2.400	2.292	++		Ipiiales somos todos	2.500	2.800	2.600	+	
Cali, Santa Helena	2.200	2.200	2.200	+++		Medellín, Central					
Carmen de Viboral (Antioquia)	1.700	1.700	1.700	-		Mayorista de Antioquia	2.400	3.000	2.533	++	
Cartagena, Bazurto	2.200	2.500	2.392	+		Neiva, Surabastos	2.000	2.000	2.000	+	
Cartago (Valle del Cauca)	2.400	2.500	2.450	+		Palmira (Valle del Cauca)	1.440	1.520	1.480	+	
Chiquinquirá (Boyacá)	2.500	3.000	2.698	+++		Pamplona (Norte de Santander)	3.000	3.200	3.133	+	
Duitama (Boyacá)	2.120	2.200	2.160	+		Pasto (Nariño)	1.760	2.160	1.920	+	
El Santuario (Antioquia)	1.700	1.800	1.767	-		Popayán (Cauca)	2.600	2.800	2.667	+	
Ibagué, Plaza La 21	1.800	2.240	2.078	+		Rionegro (Antioquia)	2.800	3.000	2.892	-	
Ipiiales (Nariño),						Socorro (Santander)	2.560	2.560	2.560	+	
Ipiiales somos todos	1.500	1.600	1.578	+		Sogamoso (Boyacá)	2.083	2.500	2.292	-	
La Ceja (Antioquia)	1.700	2.100	1.911	++		Tuluá (Valle del Cauca)	2.000	2.200	2.100	=	
Manizales (Caldas)	2.000	2.120	2.025	++		Tunja (Boyacá)	2.720	2.800	2.768	++	
Marinilla (Antioquia)	1.600	2.000	1.822	+++		Ubaté (Cundinamarca)	3.000	3.000	3.000	=	
Medellín, Central						Villavicencio, CAV	2.960	3.200	3.063	++	
Mayorista de Antioquia	2.000	2.000	2.000	-		Uva negra					
Medellín, Coomerca	1.800	2.000	1.939	+		Cartago (Valle del Cauca)	2.400	2.800	2.600	-	
Montería (Córdoba)	2.200	2.200	2.200	++		Duitama (Boyacá)	2.667	2.750	2.708	-	
Neiva, Surabastos	2.200	2.400	2.317	+		Sogamoso (Boyacá)	2.917	2.917	2.917	+	
Palmira (Valle del Cauca)	2.300	2.600	2.433	+++		Uva red globe nacional					
Pamplona (Norte de Santander)	1.917	2.083	2.028	++		Armenia, Mercar	2.800	3.200	2.902	+	
Pasto (Nariño)	1.635	1.827	1.735	+		Barranquilla, Barranquillita	3.200	3.360	3.307	=	
Peñol (Antioquia)	1.800	2.000	1.906	++		Barranquilla, Granabastos	4.400	4.400	4.400	=	
Pereira, La 41	2.300	2.500	2.417	++		Bogotá, D. C., Corabastos	2.727	3.556	3.138	+	
Pereira, Mercasa	2.300	2.700	2.404	++		Bucaramanga, Centroabastos	2.909	2.909	2.909	+	
Popayán (Cauca)	1.760	1.840	1.820	+++		Cali, Cavasa	2.778	2.778	2.778	+	
Rionegro (Antioquia)	1.800	2.200	1.958	++		Cali, Santa Helena	2.250	2.600	2.463	+	
San Gil (Santander)	2.400	2.400	2.400	+		Cartagena, Bazurto	3.556	3.556	3.556	=	
San Vicente (Antioquia)	1.750	1.850	1.800	+		Cartago (Valle del Cauca)	3.000	3.500	3.117	n.d.	
Sincelejo (Sucre)	2.000	2.571	2.298	++		Ibagué, Plaza La 21	2.880	3.520	3.210	+	
Socorro (Santander)	2.400	2.600	2.500	+		Manizales (Caldas)	2.720	3.200	2.913	-	
Sogamoso (Boyacá)	2.600	2.800	2.700	+		Medellín, Central					
Sonsón (Antioquia)	1.500	1.550	1.525	++		Mayorista de Antioquia	2.818	3.333	3.008	+	
Tuluá (Valle del Cauca)	2.400	2.800	2.550	++							
Tunja (Boyacá)	2.200	2.480	2.384	+							


**Cuadro 2. Mercados mayoristas. Precios de venta de frutas frescas (conclusión)
2015 (7 al 13 de marzo)**

Productos y mercados	Pesos por kilogramo				Tenden- cia	Productos y mercados	Pesos por kilogramo				Tenden- cia
	Mínimo	Máximo	Medio	Precios			Mínimo	Máximo	Medio	Precios	
Uva red globe nacional (continuación)						Uva verde					
Montería (Córdoba)	3.333	4.222	3.620		+	Bogotá, D. C., Corabastos	2.727	3.556	3.144		+
Pasto (Nariño)	2.400	2.800	2.613		+	Bucaramanga, Centroabastos	3.182	3.182	3.182		+
Pereira, La 41	3.000	3.000	3.000		=	Cartago (Valle del Cauca)	2.400	2.400	2.400		=
Pereira, Mercasa	3.000	3.500	3.175		+	Cúcuta, Cenabastos	3.889	4.222	3.972		-
Popayán (Cauca)	2.889	3.000	2.917		+	Duitama (Boyacá)	2.917	3.000	2.958		-
San Gil (Santander)	3.273	3.455	3.394		+	Manizales (Caldas)	2.800	3.200	3.000		-
Socorro (Santander)	3.273	3.273	3.273		+	Medellín, Central					
Tuluá (Valle del Cauca)	2.800	3.200	2.967		+	Mayorista de Antioquia	3.556	3.556	3.556		-
Villavicencio, CAV	2.727	3.778	3.110		+	Neiva, Surabastos	3.500	3.700	3.542		--
Uva roja						San Gil (Santander)	3.273	3.455	3.394		+
Cali, Santa Helena	5.625	5.625	5.625		+	Socorro (Santander)	3.273	3.273	3.273		-
Duitama (Boyacá)	2.917	2.917	2.917		=	Sogamoso (Boyacá)	2.500	2.500	2.500		-
Ipiiales (Nariño)						Tunja (Boyacá)	3.000	3.182	3.109		+
Ipiiales somos todos	3.500	3.500	3.500		-	Villavicencio, CAV	2.750	3.000	2.907		+
Neiva, Surabastos	3.500	3.800	3.567		-	Zapote					
Pereira, La 41	6.111	6.111	6.111		=	Barranquilla, Barranquillita	1.750	1.875	1.833		-
Pereira, Mercasa	5.778	6.111	6.014		+	Medellín, Central					
Sincelejo (Sucre)	3.333	3.333	3.333		--	Mayorista de Antioquia	2.500	2.500	2.500		=
Sogamoso (Boyacá)	2.500	3.167	2.833		+	Valledupar					
						Mercado Nuevo	3.500	3.500	3.500		=

Tendencias:
 (---) Variación mayor al -20 %
 (--) Variación entre -10 % y -20 %
 (--) Variación entre -10 % y -20 %
 (-) Variación entre 0 % y -10 %

(=) Variación igual a 0 %
 (+) Variación entre 0 % y 10 %
 (+ +) Variación entre 10 % y 20 %
 (+++) Variación mayor al 20 %
 (n.d.) No determinado

Tubérculos, raíces y plátanos

Al alza las cotizaciones de la papa



Fuente: DANE.

A lo largo de la presente semana se incrementó la cotización mayorista de la papa única en diecinueve de los veinticuatro mercados donde se negoció. Esta situación obedeció a la menor disponibilidad de esta variedad procedente de Tunja (Boyacá), Villapinzón, Subachoque, Chocontá y Zipaquirá (Cundinamarca), a lo que se sumó el alza en el valor de los fletes del tubérculo procedente de Nariño. En Bogotá D. C. y Cúcuta, por ejemplo, el kilo se vendió a \$1.273 y a \$1.250, respectivamente; 15,31 %, en promedio, más que la semana anterior.

De la misma forma, se incrementaron los precios de las papas parda pastusa, suprema, capira, nevada, R-12 y criolla, tanto limpia como sucia. En el caso de la variedad suprema, por ejemplo, el aumento se registró porque llegó en menor cantidad procedente de Villapinzón, Une, Chocontá (Cundinamarca), Siachoque, Toca, Boyacá (Boyacá), Ipiales y Pasto (Nariño). Esta situación se registró en veintiuno de los veintitrés mercados donde se negoció a lo largo de la semana. En Cali y Neiva, por ejemplo, el kilo se vendió a \$1.313 y a \$1.334, respectivamente; 13,02 %, en promedio, más que la semana anterior.

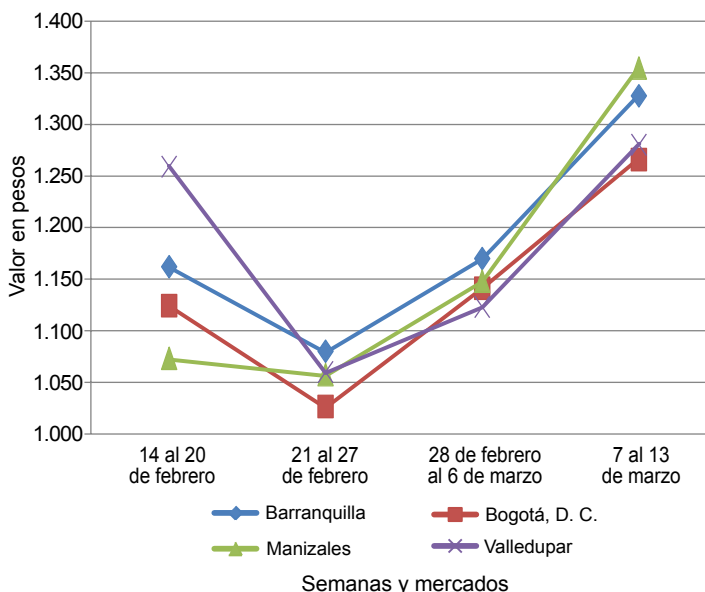
Asimismo, la cotización de la papa parda pastusa se incrementó en veinte de los veintitrés mercados donde se negoció. Los comerciantes informaron que hubo una menor producción en Sogamoso, Aquitania, Monguí, Gámeza (Boyacá), Villapinzón, Subachoque, Chocontá, Zi-

paquirá (Cundinamarca), Totoró, Silvia (Cauca) y Guaca (Santander), lo que ocasionó el alza. En Armenia y Tunja, por ejemplo, el incremento superó el 10,00 %, ofreciéndose el kilo a \$1.413 y a \$1.463, respectivamente.

También subieron los precios de las yucas chirosa y criolla, los plátanos hartón verde y guineo, el ulluco y la arracacha blanca. En el caso de la yuca criolla, por ejemplo, el alza en la cotización obedeció a la contracción de la oferta de la raíz procedente de Plato (Magdalena), San Gil, Socorro (Santander), Saravena (Arauca), Córdoba y Sucre. El aumento se observó en trece de los dieciocho mercados donde se negoció a lo largo de la semana. En Cartagena y Medellín, por ejemplo, el kilo se comercializó a \$906 y a \$1.500, respectivamente; 6,99 %, en promedio, más que la semana anterior.

Igualmente, se registró un alza de la cotización mayorista del plátano hartón verde, esta vez en veinticinco de los treinta y siete mercados donde se comercializó a lo largo de la semana. El menor nivel de ingreso desde Lórica (Córdoba), San Juan de Urabá, Jardín, Andes, Betania (Antioquia), Trujillo, Sevilla, Caicedonia (Valle del Cauca), La Tebaida y Montenegro (Quindío) ocasionó este comportamiento. En Barranquilla y Montería, por ejemplo, el incremento superó el 10,00 %, ofreciéndose el kilo a \$1.320 y a \$681, respectivamente.

Gráfico 7. Comportamiento de los precios de la papa única 2015 (14 de febrero al 13 de marzo)



Fuente: SIPSA-DANE.


**Cuadro 3. Mercados mayoristas. Precios de venta de tubérculos, raíces y plátanos
2015 (7 al 13 de marzo)**

Productos y mercados	Pesos por kilogramo				Tenden- cia	Productos y mercados	Pesos por kilogramo				Tenden- cia
	Mínimo	Máximo	Medio				Mínimo	Máximo	Medio		
Arracacha amarilla						Papa capira (continuación)					
Bogotá, D. C., Corabastos	667	833	722	-		Peñol (Antioquia)	1.800	2.031	1.957	+	
Bucaramanga, Centroabastos	640	800	733	-		Pereira, La 41	1.360	1.360	1.360	+++	
Buenaventura (Valle del Cauca)	960	1.120	1.053	+		Pereira, Mercasa	1.300	1.520	1.440	+++	
Cali, Cavasa	583	750	701	--		Popayán (Cauca)	1.340	1.360	1.357	+	
Cali, Santa Helena	667	750	715	-		Rionegro (Antioquia)	1.900	2.200	1.994	+	
Chiquinquirá (Boyacá)	900	1.000	950	+		San Vicente (Antioquia)	1.875	1.969	1.922	-	
Cúcuta, Cenabastos	800	800	800	=		Santa Bárbara (Antioquia)	2.000	2.100	2.050	+	
Duitama (Boyacá)	800	800	800	--		Sincelejo (Sucre)	1.840	2.000	1.929	++	
Ibagué, Plaza La 21	400	480	433	--		Sonsón (Antioquia)	2.050	2.100	2.083	++	
Neiva, Surabastos	720	880	800	+		Tuluá (Valle del Cauca)	1.560	1.600	1.580	n.d.	
Palmira (Valle del Cauca)	750	750	750	n.d.							
Pamplona (Norte de Santander)	500	800	679	++		Papa criolla limpia					
Popayán (Cauca)	1.040	1.120	1.060	---		Armenia, Mercar	1.667	1.833	1.759	++	
San Gil (Santander)	880	960	933	+		Barranquilla, Granabastos	1.800	2.000	1.958	++	
Sogamoso (Boyacá)	667	667	667	=		Bogotá, D. C., Corabastos	2.222	2.556	2.436	+	
Tunja (Boyacá)	500	583	540	-		Bucaramanga, Centroabastos	1.400	1.800	1.650	+	
Valledupar, Mercabastos	1.200	1.200	1.200	+		Buenaventura (Valle del Cauca)	960	1.120	1.053	+++	
Villavicencio, CAV	900	1.300	1.046	++		Cali, Cavasa	1.000	1.200	1.083	-	
						Cali, Santa Helena	900	1.000	940	++	
Arracacha blanca						Carmen de Viboral (Antioquia)	1.500	1.600	1.567	-	
Armenia, Mercar	833	833	833	=		Cartagena, Bazurto	2.000	2.200	2.125	++	
Cartago (Valle del Cauca)	667	750	694	++		Cartago (Valle del Cauca)	1.900	2.400	2.125	++	
Ipiales (Nariño), Ipiales somos todos	800	900	850	+		Cúcuta, Cenabastos	1.400	1.500	1.450	+	
La Ceja (Antioquia)	1.000	1.200	1.111	+		Duitama (Boyacá)	1.800	1.800	1.800	++	
Manizales (Caldas)	1.129	1.210	1.169	=		El Santuario (Antioquia)	1.500	1.800	1.617	-	
Marinilla (Antioquia)	389	500	446	--		Ibagué, Plaza La 21	1.200	1.600	1.440	-	
Medellín, Central						La Ceja (Antioquia)	1.400	1.800	1.533	---	
Mayorista de Antioquia	875	875	875	-		La Unión (Antioquia)	1.169	1.331	1.248	-	
Medellín, Coomerca	1.200	1.300	1.250	-		Manizales (Caldas)	1.667	1.875	1.836	+	
Pasto (Nariño)	818	909	870	+		Marinilla (Antioquia)	1.500	1.600	1.554	-	
Peñol (Antioquia)	620	800	698	+		Medellín, Central					
Pereira, La 41	667	1.067	898	++		Mayorista de Antioquia	1.500	1.900	1.658	+	
Pereira, Mercasa	667	1.333	1.010	+		Medellín, Coomerca	1.600	2.000	1.719	-	
Rionegro (Antioquia)	700	1.000	801	+		Montería (Córdoba)	2.500	3.000	2.725	n.d.	
San Vicente (Antioquia)	500	556	526	-		Neiva, Surabastos	1.600	1.800	1.702	+	
Tuluá (Valle del Cauca)	667	833	729	+		Pamplona (Norte de Santander)	900	1.600	1.194	+	
						Pereira, La 41	1.533	1.833	1.693	++	
Ñame criollo						Pereira, Mercasa	1.750	1.917	1.851	+	
Cartagena, Bazurto	1.000	1.100	1.050	=		Rionegro (Antioquia)	1.500	1.800	1.685	-	
Montería (Córdoba)	800	920	888	-		San Gil (Santander)	1.600	1.800	1.667	+	
Sincelejo (Sucre)	1.200	1.400	1.300	+		San Vicente (Antioquia)	1.350	1.500	1.425	---	
Valledupar, Mercabastos	1.200	1.400	1.300	+		Santa Bárbara (Antioquia)	1.300	1.800	1.550	+	
						Sincelejo (Sucre)	2.000	3.000	2.378	+	
Ñame diamante						Socorro (Santander)	1.600	1.800	1.700	+	
Cartagena, Bazurto	560	640	600	+		Sogamoso (Boyacá)	1.820	1.900	1.860	+	
Montería (Córdoba)	480	520	495	-		Sonsón (Antioquia)	1.250	1.280	1.265	-	
Sincelejo (Sucre)	600	600	600	=		Tunja (Boyacá)	1.500	1.800	1.656	++	
Valledupar, Mercabastos	700	700	700	-		Valledupar, Mercabastos	1.900	2.400	2.094	++	
						Valledupar, Mercado Nuevo	1.900	2.200	2.033	++	
Ñame espino						Villavicencio, CAV	1.600	2.200	1.829	++	
Barranquilla, Barranquillita	1.600	1.700	1.650	=							
Barranquilla, Granabastos	1.600	1.700	1.633	-		Papa criolla sucia					
Cartagena, Bazurto	1.400	1.500	1.433	+		Barranquilla, Barranquillita	1.900	2.200	2.000	++	
Sincelejo (Sucre)	1.400	1.600	1.475	+		Bogotá, D. C., Corabastos	1.600	1.800	1.714	+	
Valledupar, Mercabastos	1.400	1.400	1.400	n.d.		Cali, Cavasa	800	1.000	883	--	
						Chiquinquirá (Boyacá)	1.200	1.400	1.300	++	
Papa Betina						Ipiales, Centro de Acopio	300	340	313	+	
Buenaventura (Valle del Cauca)	1.280	1.500	1.392	++		Palmira (Valle del Cauca)	800	1.100	973	+++	
Cali, Cavasa	1.040	1.400	1.197	++		Pasto (Nariño)	360	500	420	--	
Cúcuta, Cenabastos	1.000	1.300	1.208	++		Popayán (Cauca)	567	600	581	+	
Ipiales, Centro de Acopio	700	700	700	+		Tuluá (Valle del Cauca)	1.333	1.833	1.556	+	
Pasto (Nariño)	740	800	778	+		Tunja (Boyacá)	1.200	1.500	1.380	+++	
Tunja (Boyacá)	1.060	1.140	1.111	-		Ubaté (Cundinamarca)	1.400	1.400	1.400	++	
						Villavicencio, CAV	1.540	2.140	1.779	++	
Papa capira											
Armenia, Mercar	1.360	1.560	1.430	++		Papa ICA-Huila					
Buenaventura (Valle del Cauca)	1.360	1.700	1.540	++		Pasto (Nariño)	800	940	867	+	
Cali, Cavasa	1.200	1.600	1.383	++							
Cali, Santa Helena	1.200	1.240	1.220	+		Papa Morasurco					
Carmen de Viboral (Antioquia)	1.800	1.900	1.867	-		Pasto (Nariño)	700	900	813	-	
Cartago (Valle del Cauca)	1.300	1.800	1.550	+++							
El Santuario (Antioquia)	1.900	2.100	1.950	+		Papa nevada					
Ipiales, Centro de Acopio	800	860	820	-		Cali, Cavasa	1.875	1.875	1.875	+	
La Ceja (Antioquia)	2.000	2.200	2.100	=		Carmen de Viboral (Antioquia)	2.500	2.600	2.567	-	
La Unión (Antioquia)	1.800	2.000	1.913	+		Cartago (Valle del Cauca)	2.813	3.063	2.938	+	
Manizales (Caldas)	1.400	1.560	1.480	+		El Santuario (Antioquia)	2.800	3.100	2.978	+	
Marinilla (Antioquia)	1.850	2.100	1.979	+		Marinilla (Antioquia)	2.800	3.000	2.898	++	
Medellín, Central						Medellín, Central					
Mayorista de Antioquia	1.560	2.200	1.822	+		Mayorista de Antioquia	2.800	3.200	2.944	+	
Medellín, Coomerca	1.700	2.200	1.920	+		Peñol (Antioquia)	2.500	3.000	2.809	+	
Montería (Córdoba)	1.700	2.000	1.887	+		Pereira, Mercasa	3.188	3.188	3.188	+	
Pasto (Nariño)	860	960	917	-		Rionegro (Antioquia)	2.800	3.100	2.981	+	

Cuadro 3. Mercados mayoristas. Precios de venta de tubérculos, raíces y plátanos (continuación)
2015 (7 al 13 de marzo)

Productos y mercados	Pesos por kilogramo				Tenden- cia	Productos y mercados	Pesos por kilogramo				Tenden- cia			
	Mínimo	Máximo	Medio				Mínimo	Máximo	Medio					
Papa nevada (continuación)						Papa suprema (continuación)								
San Vicente (Antioquia)	2.938	3.000	2.967	+	Pamplona (Norte de Santander)	1.160	1.300	1.261	+	Pasto (Nariño)	840	920	885	+
Papa parda pastusa					Popayán (Cauca)	1.320	1.360	1.340	+	San Gil (Santander)	1.340	1.540	1.407	++
Armenia, Mercar	1.340	1.560	1.413	+++	Socorro (Santander)	1.300	1.340	1.320	+	Sogamoso (Boyacá)	1.160	1.160	1.160	=
Bogotá, D. C., Corabastos	1.400	1.700	1.589	++	Tuluá (Valle del Cauca)	1.300	1.500	1.412	++	Tunja (Boyacá)	1.160	1.400	1.332	++
Bucaramanga, Centroabastos	1.360	1.640	1.502	++	Ubaté (Cundinamarca)	1.300	1.300	1.300	+	Villavicencio, CAV	1.360	1.500	1.437	++
Bucaramanga, Mercados del centro	1.500	1.500	1.500	+	Papa tocarreña					Sogamoso (Boyacá)	1.300	1.300	1.300	=
Cali, Cavasa	1.200	1.600	1.400	++	Tunja (Boyacá)	1.140	1.300	1.256	-	Ubaté (Cundinamarca)	1.500	1.500	1.500	+
Cartago (Valle del Cauca)	1.240	1.400	1.330	++	Papa única					Barranquilla, Barranquilla	1.200	1.560	1.333	++
Chiquinquirá (Boyacá)	1.300	1.400	1.350	+	Barranquilla, Granabastos	1.240	1.560	1.397	++	Bogotá, D. C., Corabastos	1.160	1.300	1.273	++
Cúcuta, Cenabastos	1.400	1.700	1.550	++	Bucaramanga, Centroabastos	1.200	1.440	1.295	++	Bucaramanga, Mercados del centro	1.300	1.400	1.350	+++
Duitama (Boyacá)	1.340	1.340	1.340	++	Bucaramanga, Mercados del centro	1.200	1.460	1.317	++	Cali, Cavasa	1.040	1.360	1.195	+++
Ipiales, Centro de Acopio	700	700	700	---	Cali, Cavasa	1.280	1.500	1.430	++	Cartagena, Bazurto	1.280	1.480	1.383	++
Manizales (Caldas)	1.360	1.520	1.435	++	Cartago (Valle del Cauca)	1.280	1.480	1.383	++	Cúcuta, Cenabastos	1.100	1.400	1.250	++
Neiva, Surabastos	1.160	1.500	1.300	+	Cúcuta, Cenabastos	1.040	1.100	1.070	+	Duitama (Boyacá)	600	640	613	--
Pamplona (Norte de Santander)	1.400	1.500	1.417	+	Ipiales, Centro de Acopio	600	640	613	--	Manizales (Caldas)	1.300	1.400	1.355	++
Pasto (Nariño)	900	1.000	947	+	Manizales (Caldas)	1.300	1.400	1.355	++	Neiva, Surabastos	1.000	1.400	1.215	++
Pereira, La 41	1.160	1.280	1.230	++	Neiva, Surabastos	1.000	1.400	1.215	++	Pamplona (Norte de Santander)	1.300	1.300	1.300	++
Pereira, Mercasa	1.200	1.600	1.388	+++	Pamplona (Norte de Santander)	1.300	1.300	1.300	++	Pasto (Nariño)	740	800	777	-
Popayán (Cauca)	1.560	1.600	1.577	++	Pasto (Nariño)	740	800	777	-	Pereira, La 41	1.200	1.280	1.229	++
San Gil (Santander)	1.400	1.600	1.467	++	Pereira, La 41	1.200	1.280	1.229	++	Pereira, Mercasa	1.200	1.400	1.299	+++
Sincelejo (Sucre)	1.360	1.600	1.464	+	Pereira, Mercasa	1.200	1.400	1.299	+++	Popayán (Cauca)	980	1.140	1.063	++
Socorro (Santander)	1.400	1.400	1.400	=	Popayán (Cauca)	980	1.140	1.063	++	Sogamoso (Boyacá)	1.100	1.100	1.100	=
Sogamoso (Boyacá)	1.200	1.260	1.230	=	Sogamoso (Boyacá)	1.100	1.100	1.100	=	Tunja (Boyacá)	1.060	1.160	1.116	-
Tunja (Boyacá)	1.300	1.500	1.463	+	Tunja (Boyacá)	1.060	1.160	1.116	-	Ubaté (Cundinamarca)	1.300	1.300	1.300	=
Ubaté (Cundinamarca)	1.500	1.500	1.500	+	Ubaté (Cundinamarca)	1.300	1.300	1.300	=	Valledupar, Mercabastos	1.200	1.400	1.320	++
Papa Puracé					Valledupar, Mercado Nuevo	1.200	1.400	1.320	++	Plátano comino				
La Unión (Antioquia)	1.500	1.600	1.575	-	Plátano dominico hartón maduro					Medellín, Central				
Montería (Córdoba)	2.333	2.333	2.333	n.d.	Manizales (Caldas)	800	900	833	+	Mayorista de Antioquia	800	900	825	=
Papa roja peruana					Pereira, La 41	500	700	600	--	Rionegro (Antioquia)	900	1.000	912	+
Ipiales, Centro de Acopio	700	700	700	-	Pereira, Mercasa	600	700	638	-	Plátano dominico hartón verde				
Papa rubí					Plátano dominico hartón verde					Armenia, Retiro	630	700	669	+
Bogotá, D. C., Corabastos	1.160	1.340	1.277	++	Cartago (Valle del Cauca)	700	800	788	++	Manizales (Caldas)	800	900	833	++
Pereira, La 41	1.260	1.360	1.310	++	Pereira, La 41	500	700	600	--	Pereira, Mercasa	600	700	638	-
Pereira, Mercasa	1.300	1.360	1.337	++	Plátano dominico verde					Medellín, Central				
Papa R-12 negra					Mayorista de Antioquia	700	800	725	=	Mayorista de Antioquia	500	750	581	-
Bogotá, D. C., Corabastos	1.500	1.680	1.592	++	Medellín, Coomerca	500	750	581	-	Santa Bárbara (Antioquia)	267	500	368	--
Cali, Cavasa	1.300	1.400	1.350	++	Santa Bárbara (Antioquia)	267	500	368	--	Sonsón (Antioquia)	800	800	800	++
Cartago (Valle del Cauca)	1.300	1.760	1.530	+++	Sonsón (Antioquia)	800	800	800	++	Plátano guineo				
Manizales (Caldas)	1.400	1.560	1.480	+	Armenia, Mercar	600	650	633	=	Armenia, Retiro	400	440	420	+
Medellín, Central					Bogotá, D. C., Corabastos	1.200	1.300	1.203	+++	Cartago (Valle del Cauca)	600	800	725	+++
Mayorista de Antioquia	1.714	1.939	1.752	+	Cartago (Valle del Cauca)	600	800	725	+++	Cúcuta, Cenabastos	333	333	333	=
Neiva, Surabastos	1.240	1.560	1.390	++	Cúcuta, Cenabastos	333	333	333	=	Ibagué, Plaza La 21	900	900	900	+
Ubaté (Cundinamarca)	1.500	1.500	1.500	+	Ibagué, Plaza La 21	900	900	900	+	La Ceja (Antioquia)	350	450	390	-
Papa R-12 roja					La Ceja (Antioquia)	350	450	390	-	Manizales (Caldas)	500	600	550	+
Barranquilla, Barranquilla	1.700	2.000	1.856	++	Manizales (Caldas)	500	600	550	+	Medellín, Central				
Barranquilla, Granabastos	1.360	1.700	1.537	+	Medellín, Central					Mayorista de Antioquia	700	800	721	-
Bogotá, D. C., Corabastos	1.200	1.340	1.283	++	Mayorista de Antioquia	700	800	721	-	Medellín, Coomerca	300	500	429	+++
Pereira, Mercasa	1.300	1.360	1.340	++	Medellín, Coomerca	300	500	429	+++	Neiva, Surabastos	1.000	1.000	1.000	=
Sogamoso (Boyacá)	1.100	1.100	1.100	=	Neiva, Surabastos	1.000	1.000	1.000	=	Peñol (Antioquia)	300	400	357	-
Tunja (Boyacá)	1.140	1.200	1.186	+	Peñol (Antioquia)	300	400	357	-	Pereira, La 41	280	600	450	n.d.
Papa sabanera					Pereira, Mercasa	280	600	450	n.d.	Pereira, Mercasa	280	600	435	+
Bogotá, D. C., Corabastos	2.000	2.200	2.153	++	Plátano dominico verde									
Papa San Félix					Medellín, Central									
Manizales (Caldas)	1.583	1.833	1.688	++	Mayorista de Antioquia	700	800	725	=					
Papa superior					Medellín, Coomerca	500	750	581	-					
Bogotá, D. C., Corabastos	1.400	1.560	1.490	++	Santa Bárbara (Antioquia)	267	500	368	--					
Tunja (Boyacá)	1.240	1.440	1.378	+	Sonsón (Antioquia)	800	800	800	++					
Villavicencio, CAV	1.400	1.600	1.454	++	Plátano guineo									
Papa suprema					Armenia, Mercar	600	650	633	=					
Armenia, Mercar	1.300	1.560	1.405	++	Armenia, Retiro	400	440	420	+					
Bogotá, D. C., Corabastos	1.260	1.440	1.376	++	Bogotá, D. C., Corabastos	1.200	1.300	1.203	+++					
Bucaramanga, Centroabastos	1.320	1.600	1.439	++	Cartago (Valle del Cauca)	600	800	725	+++					
Bucaramanga, Mercados del centro	1.480	1.600	1.527	+	Cúcuta, Cenabastos	333	333	333	=					
Buenaventura (Valle del Cauca)	1.360	1.640	1.500	+++	Ibagué, Plaza La 21	900	900	900	+					
Cali, Cavasa	1.200	1.500	1.313	++	La Ceja (Antioquia)	350	450	390	-					
Cali, Santa Helena	1.200	1.260	1.235	++	Manizales (Caldas)	500	600	550	+					
Chiquinquirá (Boyacá)	1.200	1.300	1.250	+	Medellín, Central									
Cúcuta, Cenabastos	1.200	1.500	1.352	++	Mayorista de Antioquia	700	800	721	-					
Ibagué, Plaza La 21	1.300	1.600	1.448	+	Medellín, Coomerca	300	500	429	+++					
Ipiales, Centro de Acopio	700	720	707	-	Neiva, Surabastos	1.000	1.000	1.000	=					
Neiva, Surabastos	1.160	1.500	1.334	++	Peñol (Antioquia)	300	400	357	-					
Palmira (Valle del Cauca)	1.160	1.360	1.257	++	Pereira, La 41	280	600	450	n.d.					


**Cuadro 3. Mercados mayoristas. Precios de venta de tubérculos, raíces y plátanos (conclusión)
2015 (7 al 13 de marzo)**

Productos y mercados	Pesos por kilogramo				Tenden- cia	Productos y mercados	Pesos por kilogramo				Tenden- cia
	Mínimo	Máximo	Medio				Mínimo	Máximo	Medio		
Plátano guineo (continuación)						Plátano hartón verde ecuatoriano (continuación)					
Rionegro (Antioquia)	600	700	666		+	Pasto (Nariño)	667	833	728		+
Santa Bárbara (Antioquia)	400	667	533		+++	Plátano hartón verde llanero					
Sonsón (Antioquia)	240	250	248		=	Bogotá, D. C., Corabastos	1.364	1.591	1.478		+
Tuluá (Valle del Cauca)	500	600	533		=	Ulluco					
Tunja (Boyacá)	600	600	600		=	Buenaventura (Valle del Cauca)	2.400	2.600	2.467		+++
Villavicencio, CAV	1.333	1.333	1.333		=	Cali, Cavasa	1.417	1.833	1.580		+++
Plátano hartón maduro						Ipiales (Nariño), Ipiales somos todos	1.533	1.867	1.694		++
Armenia, Mercar	800	900	833		+	Pasto (Nariño)	875	1.125	1.019		-
Bogotá, D. C., Corabastos	1.400	1.600	1.493		+	Popayán (Cauca)	967	1.000	992		+++
Cúcuta, Cenabastos	1.190	1.508	1.324		-	Tuluá (Valle del Cauca)	1.333	1.333	1.333		n.d.
Ibagué, Plaza La 21	783	1.600	1.025		+	Yuca chirosa					
Ipiales (Nariño), Ipiales somos todos	567	633	600		+	Buenaventura (Valle del Cauca)	1.080	1.120	1.107		++
Medellín, Central						Ibagué, Plaza La 21	833	1.167	1.021		+
Mayorista de Antioquia	1.100	1.350	1.188		+	La Ceja (Antioquia)	1.100	1.500	1.302		+
Neiva, Surabastos	850	900	863		=	Medellín, Coomerca	1.000	1.120	1.066		+
Pereira, La 41	500	700	600		--	Montería (Córdoba)	875	1.050	950		+
Pereira, Mercasa	600	700	638		-	Rionegro (Antioquia)	1.400	1.700	1.514		+++
Tunja (Boyacá)	1.250	1.400	1.340		+	Yuca criolla					
Plátano hartón verde						Barranquilla, Barranquilla	950	1.000	975		=
Armenia, Mercar	800	900	842		+	Barranquilla, Granabastos	1.000	1.200	1.094		+
Armenia, Retiro	680	730	706		+	Bucaramanga, Centroabastos	1.190	1.548	1.369		--
Barranquilla, Barranquilla	1.050	1.080	1.065		++	Bucaramanga, Mercados del centro	1.310	1.429	1.369		+
Barranquilla, Granabastos	1.260	1.350	1.320		+++	Cartagena, Bazurto	800	1.000	906		+
Bogotá, D. C., Corabastos	1.400	1.600	1.497		+	Cartago (Valle del Cauca)	960	1.040	1.025		-
Bucaramanga, Centroabastos	1.360	1.600	1.535		-	Chiquinquirá (Boyacá)	1.167	1.167	1.167		+
Bucaramanga, Mercados del centro	1.280	1.280	1.280		-	Cúcuta, Cenabastos	941	1.059	1.000		+
Buenaventura (Valle del Cauca)	1.067	1.067	1.067		=	Medellín, Central					
Cali, Cavasa	930	950	944		+	Mayorista de Antioquia	1.400	1.600	1.500		+
Cali, Santa Helena	850	900	892		+	Medellín, Coomerca	1.400	1.440	1.418		++
Cartagena, Bazurto	1.080	1.200	1.125		+	Montería (Córdoba)	750	1.000	879		+
Chiquinquirá (Boyacá)	940	1.400	1.122		+	Pamplona (Norte de Santander)	1.024	1.190	1.115		-
Cúcuta, Cenabastos	1.190	1.508	1.329		-	San Gil (Santander)	500	600	533		+
Duitama (Boyacá)	900	960	930		+	Sincedejo (Sucre)	800	875	838		+
Ibagué, Plaza La 21	783	1.600	1.025		+	Tunja (Boyacá)	1.280	1.480	1.348		+
La Ceja (Antioquia)	1.000	1.000	1.000		-	Valledupar, Mercabastos	750	850	804		=
Medellín, Central						Valledupar, Mercado Nuevo	800	850	825		+
Mayorista de Antioquia	1.100	1.350	1.188		+	Yuca ICA					
Medellín, Coomerca	750	1.000	863		+	Armenia, Mercar	960	1.000	983		+
Montería (Córdoba)	650	725	681		+	Armenia, Retiro	720	800	741		-
Neiva, Surabastos	850	950	871		+	Cali, Cavasa	960	1.000	980		+
Palmira (Valle del Cauca)	900	900	900		=	Cali, Santa Helena	920	960	940		-
Pamplona (Norte de Santander)	933	1.000	975		-	Manizales (Caldas)	1.000	1.200	1.087		-
Pereira, La 41	500	700	600		--	Medellín, Central					
Pereira, Mercasa	600	700	638		-	Mayorista de Antioquia	920	1.200	1.060		=
Popayán (Cauca)	840	880	870		+	Palmira (Valle del Cauca)	960	960	960		+
Rionegro (Antioquia)	1.000	1.200	1.090		+	Pasto (Nariño)	714	1.000	911		--
San Gil (Santander)	560	640	587		--	Pereira, La 41	880	920	893		+
Santa Bárbara (Antioquia)	800	1.000	967		+	Pereira, Mercasa	880	1.000	925		-
Sincedejo (Sucre)	1.050	1.140	1.078		+	Popayán (Cauca)	583	617	600		-
Socorro (Santander)	480	640	560		+	Tuluá (Valle del Cauca)	760	800	787		=
Sogamoso (Boyacá)	960	1.273	1.126		+	Yuca llanera					
Tuluá (Valle del Cauca)	800	900	863		+	Bogotá, D. C., Corabastos	1.167	1.433	1.310		++
Tunja (Boyacá)	1.250	1.400	1.340		+	Duitama (Boyacá)	900	933	917		=
Ubaté (Cundinamarca)	1.667	1.667	1.667		+	Neiva, Surabastos	1.200	1.500	1.342		--
Valledupar, Mercabastos	960	1.200	1.080		-	San Gil (Santander)	1.071	1.429	1.310		++
Valledupar, Mercado Nuevo	1.050	1.140	1.080		-	Sogamoso (Boyacá)	1.167	1.333	1.250		+++
Villavicencio, CAV	1.280	1.440	1.372		+	Ubaté (Cundinamarca)	1.520	1.520	1.520		+
Plátano hartón verde ecuatoriano						Villavicencio, CAV	900	1.000	982		+
Bogotá, D. C., Corabastos	1.000	1.100	1.048		++						
Cali, Cavasa	833	833	833		++						
Cali, Santa Helena	700	767	733		+						
Ipiales (Nariño), Ipiales somos todos	567	633	600		+						

Tendencias:

(---) Variación mayor al -20 %

(--) Variación entre -10 % y -20 %

(-) Variación entre 0 % y -10 %

(=) Variación igual a 0 %

(+) Variación entre 0 % y 10 %

(+ +) Variación entre 10 % y 20 %

(+++) Variación mayor al 20 %

(n.d.) No determinado

Granos, carnes y procesados

Cayó oferta de maíz blanco trillado

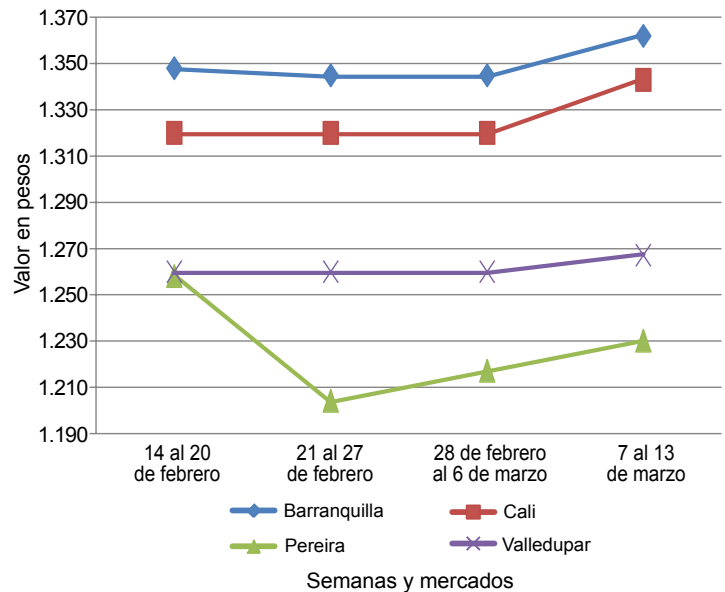
A lo largo de la presente semana se registró un incremento en los precios del maíz blanco trillado en diez de los veinticinco mercados mayoristas donde se ofreció. De acuerdo con los comerciantes, una de las razones por las que se presentó este comportamiento fue la reducción de la oferta proveniente de la Costa Atlántica, donde la producción ha venido disminuyendo en las últimas semanas.

Asimismo, se registró un aumento de las cotizaciones del garbanzo importado. Según las fuentes encuestadas, este comportamiento obedeció a la buena demanda que reportó el producto; además, indicaron que el grano llegó a un mayor precio, lo que se reflejó en siete de los dieciséis mercados donde se comercializó esta semana. En Bogotá D. C., por ejemplo, el kilo se negoció a \$4.587, lo que indicó una subida del 4,89 % en el precio.

Lo mismo ocurrió con las sardinas en lata, las cuales reportaron un mayor precio en once de las veinticuatro plazas donde se vendieron. La buena rotación y el nivel de ventas que tuvo este producto durante esta semana fue la principal razón para que se presentara este comportamiento al alza. En Cartagena y Montería el precio se elevó un 4,27 % en promedio, vendiéndose el kilo a \$5.429 y a \$5.809, respectivamente.

Finalmente, debido a la menor oferta desde Magdalena y a la mayor demanda que se genera en época de cuaresma, los precios del bagre rayado entero fresco aumentaron en seis de los doce mercados donde se ofreció durante esta semana. En Valledupar y Villavicencio, el kilo se transó a \$15.333 y a \$13.750, indicando un aumento del 8,40 %.

Gráfico 8. Comportamiento de los precios del maíz blanco trillado 2015 (14 de febrero al 13 de marzo)



Fuente: SIPSA-DANE.

Cuadro 4. Mercados mayoristas. Precios de venta de granos y cereales 2015 (7 al 13 de marzo)

Productos y mercados	Pesos por kilogramo			Tendencia
	Mínimo	Máximo	Medio	
Arroz blanco importado				
Pasto (Nariño)	2.622	2.667	2.644	+
Arroz de primera				
Armenia, Mercar	3.152	3.224	3.184	+
Barranquilla, Barranquillita	3.033	3.111	3.064	=
Barranquilla, Granabastos	2.778	2.822	2.800	=
Bogotá, D. C., Corabastos	3.000	3.100	3.075	-
Bogotá, D. C., Paloquemao	3.040	3.360	3.173	-
Bogotá, D. C., Plaza España	3.040	3.200	3.147	-
Bucaramanga, Mercados del centro	3.296	3.360	3.339	-
Buenaventura (Valle del Cauca)	3.120	3.120	3.120	+
Cali, La Floresta	2.800	3.200	3.040	=
Cali, Santa Helena	2.800	3.200	3.027	-
Cali, Siloé	2.800	3.600	3.285	+
Cartagena, Bazurto	2.978	3.022	2.994	+
Cartago (Valle del Cauca)	3.160	3.320	3.227	=
Cúcuta, Cenabastos	2.933	3.033	3.000	+
Manizales (Caldas)	3.120	3.200	3.180	+
Medellín, Central				
Mayorista de Antioquia	3.000	3.200	3.130	=
Medellín, Coomerca	3.056	3.120	3.094	=
Montería (Córdoba)	2.778	2.844	2.811	=
Neiva, Surabastos	3.200	3.200	3.200	=
Palmira (Valle del Cauca)	2.740	3.080	2.937	+
Pamplona (Norte de Santander)	2.667	2.667	2.667	=
Pasto (Nariño)	2.540	3.120	2.817	+
Pereira, Mercasa	3.120	3.389	3.262	-
Popayán (Cauca)	2.460	2.480	2.470	+

Productos y mercados	Pesos por kilogramo			Tendencia
	Mínimo	Máximo	Medio	
Arroz de primera (continuación)				
Sincelejo (Sucre)	2.600	2.760	2.675	+
Tuluá (Valle del Cauca)	2.780	3.280	3.007	=
Tunja (Boyacá)	2.800	3.100	2.967	-
Valledupar, Mercado Nuevo	2.660	2.800	2.720	=
Villavicencio, CAV	3.120	3.160	3.150	-
Arroz de segunda				
Barranquilla, Barranquillita	2.756	2.800	2.781	=
Barranquilla, Granabastos	2.733	2.733	2.733	=
Bogotá, D. C., Corabastos	2.800	2.900	2.850	+
Cartagena, Bazurto	2.778	2.844	2.817	-
Cartago (Valle del Cauca)	2.960	3.000	2.980	=
Pereira, Mercasa	3.283	3.283	3.283	+
Arroz excelso				
Barranquilla, Barranquillita	3.120	3.160	3.138	=
Barranquilla, Granabastos	3.104	3.120	3.114	=
Bucaramanga, Centroabastos	3.160	3.280	3.240	+
Cartagena, Bazurto	3.040	3.040	3.040	-
Ibagué, Plaza La 21	2.880	2.880	2.880	++
Montería (Córdoba)	3.040	3.120	3.100	=
Sincelejo (Sucre)	2.800	2.920	2.867	+
Valledupar, Mercado Nuevo	3.200	3.280	3.227	=
Arroz sopa cristal				
Bucaramanga, Centroabastos	1.600	1.760	1.707	++
Bucaramanga, Mercados del centro	1.520	1.720	1.620	+
Montería (Córdoba)	1.760	1.800	1.780	=


Cuadro 4. Mercados mayoristas. Precios de venta de granos y cereales (continuación)
 2015 (7 al 13 de marzo)

Productos y mercados	Pesos por kilogramo				Tendencia	Productos y mercados	Pesos por kilogramo				Tendencia
	Mínimo	Máximo	Medio	Precios			Mínimo	Máximo	Medio	Precios	
Arveja amarilla seca importada						Frijol cabeza negra nacional (continuación)					
Bucaramanga, Centroabastos	1.600	1.600	1.600		=	Sincelejo (Sucre)	3.300	3.800	3.575		-
Bucaramanga, Mercados del centro	1.646	1.680	1.663		=	Valledupar, Mercado Nuevo	3.000	3.000	3.000		=
Cúcuta, Cenabastos	1.640	1.806	1.715		-	Frijol calima					
Cúcuta, La Nueva Sexta	1.600	1.800	1.667		=	Bucaramanga, Centroabastos	4.600	4.800	4.700		+
Ibagué, Plaza La 21	1.420	1.492	1.457		=	Bucaramanga, Mercados del centro	5.000	5.000	5.000		n.d.
Pamplona (Norte de Santander)	1.920	1.920	1.920		=	Buenaventura (Valle del Cauca)	3.468	3.600	3.529		+
Arveja verde seca importada						Cali, La Floresta	4.000	4.400	4.133		+
Armenia, Mercar	2.026	2.137	2.081		-	Cali, Santa Helena	4.000	4.160	4.107		+
Barranquilla, Barranquillita	1.890	2.100	1.973		+	Cali, Siloé	3.840	4.400	4.133		+
Bogotá, D. C., Corabastos	1.760	1.800	1.790		-	Ibagué, Plaza La 21	3.728	3.816	3.772		+
Bogotá, D. C., Paloquemao	2.720	2.880	2.827		+	Palmira (Valle del Cauca)	3.600	4.000	3.800		=
Bogotá, D. C., Plaza España	2.240	2.400	2.347		++	Pasto (Nariño)	3.680	4.000	3.813		-
Bucaramanga, Centroabastos	1.760	1.800	1.773		-	Popayán (Cauca)	3.200	3.280	3.227		=
Bucaramanga, Mercados del centro	1.840	1.920	1.893		+	Tuluá (Valle del Cauca)	3.360	3.600	3.520		=
Buenaventura (Valle del Cauca)	1.540	1.680	1.607		=	Frijol cargamanto blanco					
Cali, La Floresta	2.000	2.200	2.100		=	Carmen de Viboral (Antioquia)	8.000	8.200	8.075		-
Cali, Santa Helena	2.400	2.560	2.453		=	Marinilla (Antioquia)	7.800	8.000	7.925		-
Cali, Siloé	2.400	2.960	2.720		+	Medellín, Central					
Cartagena, Bazurto	2.000	2.000	2.000		--	Mayorista de Antioquia	7.800	8.000	7.900		-
Cúcuta, Cenabastos	1.800	2.200	1.943		-	Medellín, Coomerca	8.800	9.200	9.000		-
Cúcuta, La Nueva Sexta	1.700	1.900	1.767		=	Peñol (Antioquia)	7.100	8.000	7.565		-
Manizales (Caldas)	2.093	2.423	2.197		=	San Vicente (Antioquia)	7.150	7.500	7.325		-
Medellín, Central						Sonsón (Antioquia)	7.273	7.727	7.424		-
Mayorista de Antioquia	2.000	3.080	2.340		+	Frijol cargamanto rojo					
Medellín, Coomerca	2.800	2.880	2.840		=	Armenia, Mercar	6.400	6.400	6.400		=
Palmira (Valle del Cauca)	1.800	2.000	1.900		+	Bogotá, D. C., Corabastos	6.400	6.720	6.480		-
Pamplona (Norte de Santander)	1.920	1.920	1.920		+	Bogotá, D. C., Paloquemao	7.040	7.200	7.147		n.d.
Pasto (Nariño)	2.000	2.080	2.053		+	Bogotá, D. C., Plaza España	6.400	6.800	6.613		-
Pereira, Mercasa	1.660	1.900	1.765		+	Carmen de Viboral (Antioquia)	7.100	7.200	7.175		-
Popayán (Cauca)	1.984	2.000	1.995		+	Cartagena, Bazurto	8.000	9.500	8.875		n.d.
Sincelejo (Sucre)	2.200	2.400	2.333		+	Cartago (Valle del Cauca)	6.320	6.800	6.560		=
Tuluá (Valle del Cauca)	1.880	2.000	1.925		+	Ibagué, Plaza La 21	5.680	6.160	5.920		=
Tunja (Boyacá)	2.200	2.300	2.233		+	Manizales (Caldas)	7.048	7.489	7.324		=
Valledupar, Mercado Nuevo	2.500	2.500	2.500		=	Marinilla (Antioquia)	6.250	6.400	6.325		-
Villavicencio, CAV	2.087	2.261	2.174		=	Medellín, Central					
Cuchuco de cebada						Mayorista de Antioquia	6.300	6.500	6.450		-
Bucaramanga, Centroabastos	1.600	1.768	1.656		+	Medellín, Coomerca	7.500	8.000	7.875		-
Bucaramanga, Mercados del centro	1.584	2.000	1.788		-	Peñol (Antioquia)	6.000	6.300	6.158		-
Ibagué, Plaza La 21	2.248	2.268	2.258		=	Pereira, Mercasa	6.800	7.450	7.238		-
Cuchuco de maíz						San Vicente (Antioquia)	6.000	6.400	6.219		-
Bucaramanga, Centroabastos	1.880	2.000	1.933		-	Sincelejo (Sucre)	9.000	11.000	9.750		+
Bucaramanga, Mercados del centro	1.800	2.080	1.944		+	Frijol nima calima					
Cali, La Floresta	1.100	1.160	1.130		=	Armenia, Mercar	3.600	3.760	3.653		=
Cali, Santa Helena	1.216	1.280	1.245		-	Bogotá, D. C., Corabastos	4.320	4.480	4.440		+
Cali, Siloé	1.100	1.120	1.113		=	Bogotá, D. C., Paloquemao	4.400	4.480	4.427		++
Cartago (Valle del Cauca)	1.080	1.248	1.189		-	Bogotá, D. C., Plaza España	3.680	3.920	3.813		=
Ibagué, Plaza La 21	1.440	1.440	1.440		=	Manizales (Caldas)	3.965	4.846	4.405		=
Montería (Córdoba)	1.100	1.160	1.120		-	Medellín, Central					
Popayán (Cauca)	952	960	957		-	Mayorista de Antioquia	4.500	4.500	4.500		+
Sincelejo (Sucre)	1.100	1.200	1.167		=	Neiva, Surabastos	3.840	4.000	3.890		-
Tuluá (Valle del Cauca)	880	960	920		=	Frijol palomito importado					
Frijol bolón						Barranquilla, Barranquillita	3.650	3.800	3.758		+
Armenia, Mercar	6.000	6.240	6.080		-	Barranquilla, Granabastos	3.100	3.300	3.213		=
Bogotá, D. C., Corabastos	6.400	6.720	6.620		+	Cartagena, Bazurto	4.200	4.500	4.275		+
Bogotá, D. C., Plaza España	6.400	6.720	6.560		-	Frijol radical					
Bucaramanga, Centroabastos	7.000	7.040	7.020		=	Bogotá, D. C., Corabastos	4.320	4.480	4.440		+
Bucaramanga, Mercados del centro	6.900	7.000	6.950		n.d.	Bogotá, D. C., Paloquemao	4.400	4.480	4.427		-
Cali, La Floresta	5.600	5.600	5.600		=	Bucaramanga, Centroabastos	5.000	5.000	5.000		+
Cali, Santa Helena	6.400	6.560	6.507		-	Bucaramanga, Mercados del centro	5.120	5.120	5.120		=
Cali, Siloé	6.400	6.400	6.400		=	Cartago (Valle del Cauca)	4.960	5.600	5.280		=
Cartago (Valle del Cauca)	6.400	7.200	6.800		=	Medellín, Central					
Cúcuta, Cenabastos	6.800	6.800	6.800		=	Mayorista de Antioquia	4.800	5.000	4.933		++
Palmira (Valle del Cauca)	5.600	6.000	5.867		=	Pereira, Mercasa	4.100	4.500	4.300		+
Pasto (Nariño)	5.120	5.280	5.200		+	Frijol Uribe rosado					
Pereira, Mercasa	6.800	7.450	7.238		+	Cartago (Valle del Cauca)	4.640	4.680	4.660		=
Popayán (Cauca)	5.360	5.440	5.387		+	Medellín, Central					
Tuluá (Valle del Cauca)	5.200	5.600	5.400		=	Mayorista de Antioquia	4.200	4.500	4.300		+
Tunja (Boyacá)	5.760	6.000	5.880		-	Pereira, Mercasa	4.100	4.620	4.343		=
Villavicencio, CAV	6.720	6.800	6.760		=	Frijol Zaragoza					
Frijol cabeza negra importado						Barranquilla, Barranquillita	4.800	5.000	4.925		+
Barranquilla, Barranquillita	3.900	4.100	3.988		=	Barranquilla, Granabastos	5.100	5.390	5.235		=
Cartagena, Bazurto	3.800	4.200	4.050		+	Cartagena, Bazurto	5.500	6.300	5.950		=
Frijol cabeza negra nacional						Cúcuta, Cenabastos	5.400	5.500	5.467		-
Barranquilla, Granabastos	3.400	4.300	3.888		=						
Cartagena, Bazurto	3.200	3.600	3.475		+						
Montería (Córdoba)	2.500	3.000	2.730		=						


**Cuadro 4. Mercados mayoristas. Precios de venta de granos y cereales (conclusión)
2015 (7 al 13 de marzo)**

Productos y mercados	Pesos por kilogramo				Tendencia	Productos y mercados	Pesos por kilogramo				Tendencia
	Mínimo	Máximo	Medio				Mínimo	Máximo	Medio		
Frijol Zaragoza (continuación)						Maíz amarillo cáscara (continuación)					
Cúcuta, La Nueva Sexta	5.500	5.500	5.500	=		Valledupar, Mercado Nuevo	900	900	900	=	
Montería (Córdoba)	5.200	5.600	5.400	=		Maíz amarillo cáscara importado					
Sincelejo (Sucre)	5.200	5.500	5.350	=		Medellín, Central					
Valledupar, Mercado Nuevo	5.000	5.000	5.000	--		Mayorista de Antioquia	800	820	813	+	
Garbanzo importado						Maíz amarillo trillado					
Armenia, Mercar	3.145	3.172	3.159	=		Armenia, Mercar	900	920	910	=	
Bogotá, D. C., Corabastos	3.400	3.600	3.485	+		Barranquilla, Barranquillita	1.238	1.275	1.253	=	
Bogotá, D. C., Paloquemao	4.400	4.800	4.587	+		Barranquilla, Granabastos	1.213	1.354	1.292	=	
Bogotá, D. C., Plaza España	3.680	4.000	3.840	+		Cali, La Floresta	1.340	1.400	1.367	+	
Bucaramanga, Centroabastos	2.900	2.900	2.900	=		Cali, Santa Helena	1.260	1.300	1.287	+	
Bucaramanga, Mercados del centro	3.000	3.000	3.000	=		Cali, Siloé	1.360	1.400	1.373	+	
Cartago (Valle del Cauca)	2.400	2.400	2.400	=		Cartagena, Bzurto	1.375	1.500	1.444	-	
Cúcuta, Cenabastos	2.800	3.262	3.107	---		Medellín, Central					
Cúcuta, La Nueva Sexta	3.750	3.750	3.750	+		Mayorista de Antioquia	1.250	1.250	1.250	+	
Medellín, Central						Medellín, Coomerca	1.300	1.400	1.375	+	
Mayorista de Antioquia	2.640	3.840	2.960	=		Montería (Córdoba)	1.000	1.100	1.075	=	
Medellín, Coomerca	4.280	4.400	4.350	+		Palmira (Valle del Cauca)	1.160	1.160	1.160	=	
Neiva, Surabastos	2.800	2.880	2.860	=		Pasto (Nariño)	1.520	1.560	1.547	=	
Pamplona (Norte de Santander)	2.720	2.720	2.720	+		Pereira, Mercasa	990	1.160	1.083	-	
Pereira, Mercasa	2.500	3.080	2.788	+		Sincelejo (Sucre)	1.022	1.244	1.189	-	
Tunja (Boyacá)	3.400	3.400	3.400	=		Tuluá (Valle del Cauca)	1.200	1.220	1.207	-	
Villavicencio, CAV	2.720	2.960	2.820	=		Tunja (Boyacá)	800	880	837	-	
Lenteja importada						Maíz blanco cáscara					
Armenia, Mercar	2.987	2.996	2.991	=		Medellín, Central					
Barranquilla, Barranquillita	2.700	2.850	2.775	=		Mayorista de Antioquia	950	1.000	977	=	
Barranquilla, Granabastos	2.650	2.830	2.758	=		San Vicente (Antioquia)	1.100	1.200	1.138	+	
Bogotá, D. C., Corabastos	2.720	2.800	2.765	+		Tunja (Boyacá)	1.120	1.280	1.227	-	
Bogotá, D. C., Paloquemao	3.040	3.360	3.180	-		Maíz blanco retrillado					
Bogotá, D. C., Plaza España	2.560	2.720	2.613	--		Cartago (Valle del Cauca)	1.180	1.350	1.243	=	
Bucaramanga, Centroabastos	2.700	2.800	2.753	+		Maíz blanco trillado					
Bucaramanga, Mercados del centro	2.800	2.888	2.844	=		Armenia, Mercar	1.140	1.200	1.180	=	
Buenaventura (Valle del Cauca)	2.330	2.560	2.430	-		Barranquilla, Barranquillita	1.350	1.380	1.362	+	
Cali, La Floresta	3.200	3.200	3.200	=		Barranquilla, Granabastos	1.375	1.471	1.423	=	
Cali, Santa Helena	2.800	2.960	2.853	-		Bogotá, D. C., Corabastos	1.280	1.300	1.295	+	
Cali, Siloé	3.000	3.120	3.053	=		Bogotá, D. C., Paloquemao	1.520	1.600	1.580	+	
Cartagena, Bzurto	2.800	2.800	2.800	=		Bogotá, D. C., Plaza España	1.360	1.440	1.413	=	
Cartago (Valle del Cauca)	2.560	2.720	2.640	=		Cali, La Floresta	1.300	1.340	1.320	+	
Cúcuta, Cenabastos	2.800	2.848	2.816	+		Cali, Santa Helena	1.280	1.300	1.287	+	
Cúcuta, La Nueva Sexta	2.750	2.900	2.800	+		Cali, Siloé	1.310	1.360	1.343	+	
Ibagué, Plaza La 21	2.530	2.540	2.535	-		Cartago (Valle del Cauca)	1.060	1.200	1.133	=	
Manizales (Caldas)	2.819	3.084	2.935	=		Cúcuta, Cenabastos	1.450	1.800	1.617	+	
Medellín, Central						Cúcuta, La Nueva Sexta	1.500	1.667	1.611	+	
Mayorista de Antioquia	2.800	3.600	3.030	=		Manizales (Caldas)	1.200	1.296	1.245	=	
Medellín, Coomerca	3.000	3.040	3.020	=		Medellín, Central					
Montería (Córdoba)	2.680	2.700	2.695	=		Mayorista de Antioquia	1.200	1.260	1.220	=	
Neiva, Surabastos	2.720	2.800	2.770	+		Medellín, Coomerca	1.300	1.400	1.375	=	
Pasto (Nariño)	2.560	2.640	2.613	=		Montería (Córdoba)	1.060	1.100	1.090	=	
Pereira, Mercasa	2.650	2.750	2.700	=		Neiva, Surabastos	1.008	1.040	1.028	+	
Popayán (Cauca)	1.856	1.920	1.899	+		Palmira (Valle del Cauca)	1.160	1.240	1.200	=	
Sincelejo (Sucre)	2.700	2.800	2.775	=		Pereira, Mercasa	1.160	1.270	1.230	+	
Tuluá (Valle del Cauca)	2.680	2.760	2.720	=		Popayán (Cauca)	1.240	1.260	1.250	+	
Tunja (Boyacá)	2.800	2.800	2.800	=		Sincelejo (Sucre)	1.244	1.244	1.244	=	
Valledupar, Mercado Nuevo	3.000	3.000	3.000	=		Tuluá (Valle del Cauca)	1.180	1.240	1.207	-	
Villavicencio, CAV	3.043	3.130	3.065	=		Valledupar, Mercado Nuevo	1.200	1.300	1.267	+	
						Villavicencio, CAV	1.320	1.360	1.350	-	
Maíz amarillo cáscara						Maíz pira					
Bogotá, D. C., Corabastos	784	864	832	+		Bogotá, D. C., Corabastos	1.960	2.200	2.100	+	
Bogotá, D. C., Paloquemao	1.120	1.200	1.160	+		Bucaramanga, Centroabastos	2.000	2.190	2.095	=	
Buenaventura (Valle del Cauca)	900	980	927	=		Bucaramanga, Mercados del centro	2.214	2.548	2.381	+	
Cartagena, Bzurto	780	900	815	--		Cúcuta, Cenabastos	1.960	2.260	2.107	+	
Cartago (Valle del Cauca)	940	1.020	987	=		Cúcuta, La Nueva Sexta	2.000	2.080	2.027	-	
Manizales (Caldas)	1.040	1.120	1.080	=		Medellín, Central					
Medellín, Central						Mayorista de Antioquia	2.000	2.800	2.270	=	
Mayorista de Antioquia	1.100	1.100	1.100	+		Medellín, Coomerca	2.560	2.800	2.720	n.d.	
Medellín, Coomerca	900	1.100	975	-		Montería (Córdoba)	2.200	2.400	2.330	=	
Montería (Córdoba)	800	920	870	=		Villavicencio, CAV	2.261	2.609	2.522	=	
Neiva, Surabastos	864	880	876	=							
Pasto (Nariño)	825	875	854	=							
Sincelejo (Sucre)	978	1.000	994	=							
Sonsón (Antioquia)	950	1.000	977	+							
Tuluá (Valle del Cauca)	1.000	1.040	1.013	=							

Tendencias:

(---) Variación mayor al -20 %

(--) Variación entre -10 % y -20 %

(-) Variación entre 0 % y -10 %

(=) Variación igual a 0 %

(+) Variación entre 0 % y 10 %

(+ +) Variación entre 10 % y 20 %

(+++) Variación mayor al 20 %

(n.d.) No determinado


**Cuadro 5. Mercados mayoristas. Precios de venta de huevos y lácteos
2015 (7 al 13 de marzo)**

Productos y mercados	Pesos por kilogramo				Tendencia	Productos y mercados	Pesos por kilogramo				Tendencia
	Mínimo	Máximo	Medio	Precios			Mínimo	Máximo	Medio	Precios	
Huevo blanco A						Huevo rojo AA (continuación)					
Buenaventura (Valle del Cauca)	260	267	264	-	Tuluá (Valle del Cauca)	200	210	206	-		
Cartago (Valle del Cauca)	210	217	213	-	Valledupar, Mercado Nuevo	200	207	203	-		
Cúcuta, Cenabastos	200	200	200	-	Villavicencio, CAV	200	210	206	-		
Manizales (Caldas)	200	260	219	=	Huevo rojo B						
Medellín, Central					Armenia, Mercar	200	210	205	+		
Mayorista de Antioquia	190	200	198	-	Barranquilla, Barranquillita	185	190	188	=		
Medellín, Coomerca	200	205	203	=	Barranquilla, Granabastos	200	200	200	=		
Pereira, La 41	190	190	190	=	Bogotá, D. C., Corabastos	200	210	207	=		
Huevo blanco AA					Bogotá, D. C., Paloquemao	190	200	195	-		
Cartago (Valle del Cauca)	220	230	225	-	Bucaramanga, Centroabastos	175	175	175	=		
Cúcuta, Cenabastos	217	217	217	-	Ibagué, Plaza La 21	193	217	203	=		
Manizales (Caldas)	210	270	228	=	Medellín, Central						
Medellín, Central					Mayorista de Antioquia	180	190	185	-		
Mayorista de Antioquia	200	210	208	-	Montería (Córdoba)	207	207	207	-		
Medellín, Coomerca	210	215	212	=	Neiva, Surabastos	200	200	200	=		
Palmira (Valle del Cauca)	267	267	267	=	Sincelejo (Sucre)	207	213	209	=		
Pereira, La 41	200	200	200	=	Villavicencio, CAV	180	183	182	+		
Huevo blanco B					Huevo rojo extra						
Cartago (Valle del Cauca)	180	190	185	-	Armenia, Mercar	220	270	250	-		
Manizales (Caldas)	200	250	225	=	Bogotá, D. C., Corabastos	260	270	267	+		
Medellín, Central					Bogotá, D. C., Paloquemao	255	260	258	=		
Mayorista de Antioquia	180	190	185	-	Bucaramanga, Centroabastos	210	210	210	=		
Pereira, La 41	180	180	180	=	Cali, Galería Alameda	250	267	258	=		
Huevo blanco extra					Cúcuta, Cenabastos	230	250	240	+		
Cali, Santa Helena	260	277	268	-	Ibagué, Plaza La 21	267	283	272	+		
Manizales (Caldas)	250	280	261	=	Medellín, Central						
Medellín, Central					Mayorista de Antioquia	230	235	233	-		
Mayorista de Antioquia	230	235	233	-	Medellín, Coomerca	235	240	238	-		
Medellín, Coomerca	235	240	238	=	Neiva, Surabastos	265	275	270	+		
Pereira, La 41	267	267	267	=	Palmira (Valle del Cauca)	283	283	283	=		
Huevo rojo A					Pasto (Nariño)	233	240	237	-		
Armenia, Mercar	190	210	203	-	Villavicencio, CAV	233	246	240	-		
Barranquilla, Barranquillita	195	200	198	=	Leche en polvo						
Barranquilla, Granabastos	210	235	220	=	Armenia, Mercar	15.469	19.722	17.197	-		
Bogotá, D. C., Corabastos	220	220	220	+	Barranquilla, Barranquillita	18.056	18.255	18.171	=		
Bogotá, D. C., Paloquemao	210	220	213	+	Barranquilla, Granabastos	19.106	19.167	19.134	=		
Bucaramanga, Centroabastos	185	185	185	=	Bogotá, D. C., Corabastos	19.097	19.271	19.141	+		
Cali, La Floresta	225	225	225	=	Bucaramanga, Centroabastos	18.333	19.444	18.704	-		
Cartagena, Bazurto	210	217	212	+	Bucaramanga, Mercados del centro	18.837	19.097	18.941	-		
Cúcuta, Cenabastos	195	200	198	-	Buenaventura (Valle del Cauca)	15.526	18.663	17.117	=		
Ibagué, Plaza La 21	217	233	222	=	Cali, La Floresta	15.789	19.444	17.619	=		
Medellín, Central					Cali, Santa Helena	17.719	18.229	17.975	+		
Mayorista de Antioquia	190	200	198	-	Cali, Siloé	16.579	20.278	18.138	+		
Medellín, Coomerca	200	205	203	=	Cartagena, Bazurto	18.056	18.576	18.316	n.d.		
Montería (Córdoba)	213	213	213	+	Cartago (Valle del Cauca)	15.088	19.792	17.151	n.d.		
Neiva, Surabastos	213	220	216	+	Cúcuta, Cenabastos	18.880	19.479	19.152	+++		
Pamplona (Norte de Santander)	194	194	194	-	Ibagué, Plaza La 21	16.842	17.237	17.039	+		
Pasto (Nariño)	200	207	204	+	Medellín, Central						
Popayán (Cauca)	203	203	203	=	Mayorista de Antioquia	13.833	14.467	14.044	=		
Sincelejo (Sucre)	213	220	216	=	Palmira (Valle del Cauca)	15.789	19.444	17.358	+		
Tuluá (Valle del Cauca)	195	200	198	=	Pamplona (Norte de Santander)	11.250	11.250	11.250	=		
Valledupar, Mercado Nuevo	193	200	197	-	Pasto (Nariño)	16.842	17.778	17.244	+		
Villavicencio, CAV	200	200	200	=	Pereira, Mercasa	19.194	20.000	19.465	+		
Huevo rojo AA					Popayán (Cauca)	15.640	18.229	17.001	=		
Armenia, Mercar	200	230	217	=	Sincelejo (Sucre)	17.795	18.663	18.229	=		
Barranquilla, Barranquillita	210	220	215	=	Tuluá (Valle del Cauca)	15.509	18.403	16.929	=		
Barranquilla, Granabastos	225	245	232	=	Valledupar, Mercado Nuevo	16.667	16.667	16.667	=		
Bogotá, D. C., Corabastos	230	230	230	=	Villavicencio, CAV	19.965	20.217	20.049	=		
Bogotá, D. C., Paloquemao	220	230	223	-	Queso campesino						
Bucaramanga, Centroabastos	190	190	190	=	Armenia, Mercar	9.000	9.500	9.167	=		
Cali, Galería Alameda	230	250	240	=	Bogotá, D. C., Corabastos	6.800	7.000	6.950	-		
Cali, La Floresta	230	250	240	=	Bogotá, D. C., Paloquemao	7.000	7.600	7.267	+		
Cali, Santa Helena	233	240	238	-	Bogotá, D. C., Plaza Las Flores	6.600	7.000	6.667	+		
Cartagena, Bazurto	210	223	216	-	Bucaramanga, Mercados del centro	9.000	10.000	9.333	=		
Cartago (Valle del Cauca)	227	250	239	=	Cali, Galería Alameda	9.600	10.000	9.800	=		
Cúcuta, Cenabastos	205	217	211	=	Cali, La Floresta	9.000	9.000	9.000	=		
Ibagué, Plaza La 21	233	250	239	+	Cali, Santa Helena	8.700	8.800	8.750	-		
Medellín, Central					Cali, Siloé	7.200	9.000	8.100	n.d.		
Mayorista de Antioquia	210	220	213	=	Cúcuta, Cenabastos	8.500	8.500	8.500	=		
Medellín, Coomerca	210	215	212	=	Ibagué, Plaza La 21	6.200	6.400	6.300	=		
Montería (Córdoba)	227	230	228	-	Manizales (Caldas)	6.400	6.600	6.500	=		
Neiva, Surabastos	223	230	226	+	Medellín, Central						
Palmira (Valle del Cauca)	267	267	267	+	Mayorista de Antioquia	9.600	10.500	10.033	=		
Pamplona (Norte de Santander)	206	206	206	-	Montería (Córdoba)	9.800	10.000	9.900	+		
Pasto (Nariño)	213	220	217	+	Palmira (Valle del Cauca)	8.400	8.400	8.400	=		
Popayán (Cauca)	210	213	212	=	Pereira, La 41	8.000	8.000	8.000	=		
Sincelejo (Sucre)	223	233	227	=	Tuluá (Valle del Cauca)	8.000	9.000	8.400	=		
					Villavicencio, CAV	7.400	8.400	7.950	=		

**Cuadro 5. Mercados mayoristas. Precios de venta de huevos y lácteos (conclusión)
2015 (7 al 13 de marzo)**

Productos y mercados	Pesos por kilogramo				Tendencia	Productos y mercados	Pesos por kilogramo				Tendencia
	Mínimo	Máximo	Medio	Precios			Mínimo	Máximo	Medio	Precios	
Queso Caquetá						Queso cuajada (continuación)					
Buenaventura (Valle del Cauca)	8.200	8.600	8.400	=		Bogotá, D. C., Paloquemao	7.000	7.600	7.267	-	
Cali, Galería Alameda	8.000	8.200	8.100	=		Bogotá, D. C., Plaza Las Flores	7.000	7.000	7.000	+	
Cali, La Floresta	7.600	7.600	7.600	=		Bucaramanga, Mercados del centro	8.000	10.000	9.000	=	
Cali, Santa Helena	8.000	8.000	8.000	-		Buenaventura (Valle del Cauca)	6.400	6.600	6.533	=	
Cali, Siloé	8.400	9.000	8.700	=		Cali, Galería Alameda	6.000	6.400	6.133	=	
Palmira (Valle del Cauca)	8.000	8.000	8.000	-		Cali, La Floresta	6.000	6.400	6.133	=	
Popayán (Cauca)	8.000	8.100	8.050	-		Cali, Siloé	6.000	7.000	6.500	=	
Tuluá (Valle del Cauca)	6.800	6.800	6.800	-		Cúcuta, Cenabastos	8.500	9.000	8.750	=	
						Ibagué, Plaza La 21	8.400	8.400	8.400	=	
Queso costeño											
Barranquilla, Barranquillita	8.800	9.000	8.900	=		Medellín, Central					
Barranquilla, Granabastos	9.400	9.400	9.400	+		Mayorista de Antioquia	7.700	8.400	8.033	-	
Bogotá, D. C., Corabastos	8.600	9.000	8.800	+		Medellín, Coomerca	6.200	7.200	6.700	-	
Bogotá, D. C., Paloquemao	9.000	9.600	9.200	-		Palmira (Valle del Cauca)	6.400	6.400	6.400	=	
Bogotá, D. C., Plaza Las Flores	9.000	9.000	9.000	-		Pereira, La 41	7.000	7.000	7.000	=	
Bucaramanga, Mercados del centro	9.000	10.000	9.333	-		Popayán (Cauca)	6.400	6.400	6.400	=	
Cali, Galería Alameda	8.000	8.000	8.000	=		Tuluá (Valle del Cauca)	6.000	6.400	6.267	=	
Cali, La Floresta	8.800	8.800	8.800	=		Villavicencio, CAV	6.000	6.800	6.400	+	
Cali, Santa Helena	8.500	8.800	8.650	+							
Cali, Siloé	8.400	9.000	8.700	+		Queso doble crema					
Cúcuta, Cenabastos	9.000	9.500	9.250	=		Armenia, Mercar	8.600	8.800	8.733	=	
Ibagué, Plaza La 21	8.600	9.000	8.800	=		Bogotá, D. C., Corabastos	8.000	8.400	8.200	-	
Manizales (Caldas)	7.500	8.000	7.750	=		Bogotá, D. C., Paloquemao	7.600	8.000	7.867	-	
Medellín, Central						Bogotá, D. C., Plaza Las Flores	8.000	8.000	8.000	=	
Mayorista de Antioquia	7.500	8.000	7.833	-		Bucaramanga, Mercados del centro	9.000	10.000	9.667	=	
Medellín, Coomerca	7.800	8.000	7.950	=		Buenaventura (Valle del Cauca)	7.400	7.600	7.533	=	
Montería (Córdoba)	10.000	10.400	10.100	+		Cali, Galería Alameda	9.000	10.000	9.500	=	
Palmira (Valle del Cauca)	8.000	8.000	8.000	=		Cali, La Floresta	9.000	9.200	9.067	-	
Pereira, La 41	8.000	9.000	8.500	=		Cali, Siloé	7.000	8.000	7.500	-	
Sincelejo (Sucre)	9.000	9.600	9.200	+		Cúcuta, Cenabastos	8.500	8.500	8.500	-	
Valledupar, Mercado Nuevo	8.500	9.000	8.750	+		Ibagué, Plaza La 21	9.000	9.200	9.100	-	
Villavicencio, CAV	8.000	9.000	8.500	+		Medellín, Central					
						Mayorista de Antioquia	7.600	8.000	7.733	=	
Queso cuajada						Palmira (Valle del Cauca)	8.000	8.000	8.000	=	
Armenia, Mercar	5.800	6.000	5.933	+		Popayán (Cauca)	8.200	8.300	8.250	=	
Bogotá, D. C., Corabastos	8.000	8.000	8.000	=		Tuluá (Valle del Cauca)	8.400	8.800	8.600	=	
						Villavicencio, CAV	8.800	8.800	8.800	=	

Tendencias:

(---) Variación mayor al -20 %
 (--) Variación entre -10 % y -20 %
 (-) Variación entre 0 % y -10 %

(=) Variación igual a 0 %
 (+) Variación entre 0 % y 10 %
 (+) Variación entre 10 % y 20 %
 (+++) Variación mayor al 20 %
 (n.d.) No determinado

**Cuadro 6. Mercados mayoristas. Precios de venta de carnes
2015 (7 al 13 de marzo)**

Productos y mercados	Pesos por kilogramo				Tendencia	Productos y mercados	Pesos por kilogramo				Tendencia
	Mínimo	Máximo	Medio	Precios			Mínimo	Máximo	Medio	Precios	
Alas de pollo con costillar						Carne de cerdo, brazo con hueso (continuación)					
Armenia, Mercar	3.800	3.800	3.800	=		Barranquilla, Barranquillita	8.800	9.400	9.100	=	
Barranquilla, Barranquillita	3.100	3.400	3.225	-		Bogotá, D. C., Frigorífico Ble Ltda.	9.000	10.000	9.400	n.d.	
Barranquilla, Granabastos	3.000	3.500	3.300	=		Bogotá, D. C., Frigorífico Guadalupe	8.400	9.000	8.596	-	
Bogotá, D. C., Frigorífico Ble Ltda.	3.000	3.000	3.000	=		Bogotá, D. C., Paloquemao	8.600	9.000	8.867	-	
Cali, Galería Alameda	3.400	3.600	3.500	=		Cartagena, Bazurto	8.000	8.000	8.000	+	
Cali, Santa Helena	3.800	4.200	4.000	-		Cúcuta, Cenabastos	8.500	9.000	8.750	=	
Cartagena, Bazurto	3.700	4.300	4.025	+		Montería (Córdoba)	9.000	9.000	9.000	=	
Montería (Córdoba)	3.240	3.400	3.347	-		Sincelejo (Sucre)	7.000	8.000	7.250	=	
Palmira (Valle del Cauca)	4.000	4.000	4.000	=		Valledupar, Mercado Nuevo	8.000	9.000	8.500	=	
Sincelejo (Sucre)	3.600	3.600	3.600	=							
Tuluá (Valle del Cauca)	4.200	5.000	4.733	=		Carne de cerdo, brazo sin hueso					
Valledupar, Mercado Nuevo	2.800	3.100	2.950	=		Armenia, Frigocafé	10.000	10.000	10.000	=	
Villavicencio, CAV	4.000	4.400	4.100	=		Barranquilla, Barranquillita	11.200	11.400	11.300	=	
						Bogotá, D. C., Frigorífico Ble Ltda.	9.000	11.000	9.800	+	
Alas de pollo sin costillar						Bogotá, D. C., Frigorífico Guadalupe	9.000	9.500	9.375	-	
Armenia, Mercar	4.000	4.200	4.067	=		Bogotá, D. C., Paloquemao	9.400	10.000	9.800	-	
Bogotá, D. C., Corabastos	4.000	4.400	4.200	=		Buenaventura (Valle del Cauca)	11.000	11.000	11.000	=	
Bogotá, D. C., Frigorífico Ble Ltda.	5.000	5.000	5.000	+		Cali, Santa Helena	9.800	10.000	9.900	+	
Bogotá, D. C., Frigorífico Guadalupe	4.500	5.200	4.717	+		Cartagena, Bazurto	12.000	12.000	12.000	++	
Bogotá, D. C., Paloquemao	5.200	6.000	5.600	=		Ibagué, Frigorífico Carlina	11.000	11.000	11.000	=	
Bucaramanga, Frigoríficos	4.200	5.200	4.533	=		Ibagué, Plaza La 21	10.000	11.000	10.667	=	
Cúcuta, Cenabastos	3.600	3.850	3.717	-		Medellín, Central					
Medellín, Central						Mayorista de Antioquia	9.000	9.400	9.150	=	
Mayorista de Antioquia	3.000	5.500	4.575	-		Montería (Córdoba)	12.000	12.000	12.000	=	
Medellín, Coomerca	3.800	4.000	3.950	=		Palmira (Valle del Cauca)	9.600	11.400	10.333	=	
Neiva, Surabastos	3.600	4.000	3.850	+		Pasto (Nariño)	10.400	12.000	11.133	-	
						Pereira, La 41	11.000	11.000	11.000	-	
Carne de cerdo, brazo con hueso						Popayán (Cauca)	10.000	10.000	10.000	=	
Armenia, Frigocafé	9.000	9.000	9.000	=							

**Cuadro 6. Mercados mayoristas. Precios de venta de carnes (continuación)
2015 (7 al 13 de marzo)**

Productos y mercados	Pesos por kilogramo				Tenden- cia	Productos y mercados	Pesos por kilogramo				Tenden- cia
	Mínimo	Máximo	Medio	Precios			Mínimo	Máximo	Medio	Precios	
Carne de cerdo, brazo sin hueso (continuación)						Carne de cerdo, lomo sin hueso					
Sincelejo (Sucre)	9.000	10.000	9.750	=		Armenia, Frigocafé	14.000	14.000	14.000	=	
Tuluá (Valle del Cauca)	10.000	10.200	10.067	=		Barranquilla, Barranquillita	12.600	13.000	12.800	=	
Valledupar, Mercado Nuevo	10.000	12.000	11.000	=		Bogotá, D. C., Frigorífico Ble Ltda.	12.000	14.000	12.775	+	
Villavicencio, CAV	9.000	10.000	9.500	=		Bogotá, D. C., Frigorífico Guadalupe	12.000	12.500	12.250	-	
						Bogotá, D. C., Paloquemao	13.200	14.000	13.600	+	
						Buenaventura (Valle del Cauca)	13.000	13.000	13.000	=	
						Cali, Santa Helena	12.500	12.800	12.700	=	
						Cartagena, Bazurto	14.000	14.000	14.000	++	
						Cúcuta, Cenabastos	10.000	10.000	10.000	=	
						Cúcuta, La Nueva Sexta	11.000	14.000	12.333	-	
						Ibagué, Frigorífico Carlima	14.000	14.000	14.000	=	
						Ibagué, Plaza La 21	13.000	17.000	15.000	-	
						Manizales (Caldas)	12.800	13.000	12.933	=	
						Medellín, Central					
						Mayorista de Antioquia	11.600	13.000	12.150	=	
						Medellín, Coomerca	13.600	14.200	13.850	-	
						Montería (Córdoba)	14.000	14.000	14.000	=	
						Neiva, Surabastos	10.000	10.400	10.100	-	
						Palmira (Valle del Cauca)	12.600	13.000	12.867	=	
						Pasto (Nariño)	13.000	14.000	13.467	+	
						Pereira, La 41	14.000	14.000	14.000	=	
						Popayán (Cauca)	13.500	14.000	13.750	=	
						Sincelejo (Sucre)	11.000	11.000	11.000	=	
						Tuluá (Valle del Cauca)	13.000	13.800	13.433	=	
						Tunja (Boyacá)	12.000	12.000	12.000	=	
						Valledupar, Mercado Nuevo	12.000	15.000	14.000	=	
						Carne de cerdo, perril con hueso					
						Armenia, Frigocafé	11.000	11.000	11.000	=	
						Barranquilla, Barranquillita	8.800	9.400	9.100	=	
						Bogotá, D. C., Frigorífico Ble Ltda.	9.500	11.000	10.083	+	
						Bogotá, D. C., Frigorífico Guadalupe	9.000	9.800	9.342	+	
						Cartagena, Bazurto	8.000	8.000	8.000	=	
						Cúcuta, Cenabastos	8.500	9.000	8.750	=	
						Cúcuta, La Nueva Sexta	7.000	8.500	7.667	-	
						Ibagué, Plaza La 21	11.000	12.000	11.333	+	
						Montería (Córdoba)	10.000	10.000	10.000	=	
						Sincelejo (Sucre)	8.000	8.000	8.000	=	
						Valledupar, Mercado Nuevo	8.000	9.500	8.833	=	
						Villavicencio, CAV	9.000	9.600	9.400	=	
						Carne de cerdo, perril sin hueso					
						Armenia, Frigocafé	12.000	12.000	12.000	=	
						Bogotá, D. C., Frigorífico Ble Ltda.	10.000	12.000	10.613	+	
						Bogotá, D. C., Frigorífico Guadalupe	10.000	10.500	10.242	-	
						Buenaventura (Valle del Cauca)	12.000	12.000	12.000	=	
						Cali, Santa Helena	11.500	11.800	11.667	+	
						Cartagena, Bazurto	11.000	11.000	11.000	+	
						Cúcuta, Cenabastos	9.000	9.000	9.000	=	
						Cúcuta, La Nueva Sexta	8.000	9.000	8.500	-	
						Ibagué, Frigorífico Carlima	12.000	12.000	12.000	=	
						Ibagué, Plaza La 21	11.000	12.000	11.667	=	
						Manizales (Caldas)	10.500	11.000	10.833	=	
						Medellín, Central					
						Mayorista de Antioquia	9.000	11.000	10.000	=	
						Medellín, Coomerca	12.600	13.700	12.975	-	
						Montería (Córdoba)	12.000	13.000	12.500	=	
						Palmira (Valle del Cauca)	11.000	12.000	11.333	-	
						Pasto (Nariño)	11.600	12.500	12.133	-	
						Pereira, La 41	12.000	12.000	12.000	=	
						Popayán (Cauca)	10.000	10.000	10.000	=	
						Sincelejo (Sucre)	10.000	11.000	10.250	=	
						Tuluá (Valle del Cauca)	11.500	11.600	11.567	=	
						Tunja (Boyacá)	10.000	10.000	10.000	=	
						Villavicencio, CAV	10.500	10.600	10.550	=	
						Carne de cerdo, tocina plancha					
						Cúcuta, Cenabastos	3.000	3.000	3.000	=	
						Manizales (Caldas)	7.500	8.500	8.000	=	
						Carne de cerdo, tocino barriga					
						Armenia, Frigocafé	8.000	8.000	8.000	=	
						Bogotá, D. C., Frigorífico Ble Ltda.	7.800	8.400	8.050	-	
						Bogotá, D. C., Frigorífico Guadalupe	7.500	8.000	7.825	+	
						Buenaventura (Valle del Cauca)	6.500	6.700	6.567	=	
						Cali, Santa Helena	7.700	8.000	7.867	+	
						Cúcuta, Cenabastos	4.000	4.000	4.000	=	
						Ibagué, Frigorífico Carlima	4.500	4.500	4.500	=	
						Ibagué, Plaza La 21	6.000	7.000	6.667	=	
						Medellín, Central					
						Mayorista de Antioquia	11.000	11.600	11.200	=	
						Medellín, Coomerca	10.800	11.600	11.150	-	
						Carne de cerdo, lomo con hueso					
						Armenia, Frigocafé	11.000	11.000	11.000	=	
						Barranquilla, Barranquillita	8.800	9.400	9.100	=	
						Cartagena, Bazurto	8.000	8.000	8.000	+	
						Cúcuta, Cenabastos	10.000	10.000	10.000	=	
						Cúcuta, La Nueva Sexta	9.500	12.000	10.500	-	
						Montería (Córdoba)	10.000	10.000	10.000	=	
						Sincelejo (Sucre)	7.000	8.000	7.500	=	
						Valledupar, Mercado Nuevo	7.000	8.000	7.333	=	

**Cuadro 6. Mercados mayoristas. Precios de venta de carnes (continuación)
2015 (7 al 13 de marzo)**

Productos y mercados	Pesos por kilogramo				Tendencia	Productos y mercados	Pesos por kilogramo				Tendencia
	Mínimo	Máximo	Medio				Mínimo	Máximo	Medio		
Carne de cerdo, tocino barriga (continuación)						Carne de res, bota (continuación)					
Neiva, Surabastos	4.000	4.000	4.000		-	Bogotá, D. C., Frigorífico Guadalupe	10.600	11.000	10.800		+
Palmira (Valle del Cauca)	8.000	8.000	8.000		=	Bogotá, D. C., Paloquemao	11.000	11.600	11.200		+
Pasto (Nariño)	7.400	7.800	7.567		=	Bucaramanga, Frigoríficos	12.800	12.800	12.800		=
Pereira, La 41	10.000	10.000	10.000		=	Cartagena, Bazurto	11.500	13.000	12.200		+
Popayán (Cauca)	7.000	7.000	7.000		=	Cartagena, Frigorífico Candelaria	12.500	12.500	12.500		=
Tuluá (Valle del Cauca)	8.500	9.000	8.667		=	Cúcuta, Cenabastos	10.000	10.000	10.000		=
Tunja (Boyacá)	7.000	7.600	7.300		=	Ibagué, Frigorífico Carlima	10.500	10.500	10.500		=
Carne de cerdo, tocino papada						Ibagué, Plaza La 21	12.000	13.000	12.333		=
Armenia, Frigocafé	7.500	7.500	7.500		=	Medellín, Central					
Bogotá, D. C., Frigorífico Ble Ltda.	6.000	6.500	6.188		+	Mayorista de Antioquia	11.900	13.500	12.625		=
Bogotá, D. C., Frigorífico Guadalupe	5.500	6.000	5.750		+	Medellín, Coomerca	13.000	13.400	13.150		=
Cúcuta, Cenabastos	5.000	6.000	5.500		+	Montería (Córdoba)	12.000	12.000	12.000		=
Cúcuta, La Nueva Sexta	4.500	5.000	4.833		-	Montería, Frigosinú	13.429	13.429	13.429		=
Ibagué, Plaza La 21	5.000	6.000	5.667		=	Sincelejo (Sucre)	11.000	12.000	11.650		=
Manizales (Caldas)	6.000	7.000	6.667		=	Valledupar, Mercado Nuevo	12.000	13.000	12.500		=
Medellín, Central						Villavicencio, CAV	10.000	11.000	10.500		=
Mayorista de Antioquia	6.000	7.000	6.750		+	Carne de res, cadera					
Medellín, Coomerca	6.000	7.000	6.750		+	Armenia, Frigocafé	13.000	13.000	13.000		=
Pereira, La 41	8.000	9.000	8.500		+	Barranquilla, Barranquillita	12.000	12.000	12.000		=
Tuluá (Valle del Cauca)	7.000	7.600	7.333		=	Barranquilla, Granabastos	12.000	13.000	12.467		=
Carne de res, bola de brazo						Bogotá, D. C., Frigorífico Ble Ltda.	10.600	11.000	10.775		+
Armenia, Frigocafé	11.500	11.500	11.500		=	Bogotá, D. C., Frigorífico Guadalupe	10.600	11.000	10.800		+
Barranquilla, Barranquillita	10.800	10.800	10.800		=	Bogotá, D. C., Paloquemao	11.000	11.600	11.200		+
Barranquilla, Granabastos	10.000	12.400	11.333		=	Bucaramanga, Frigoríficos	14.800	14.800	14.800		=
Bogotá, D. C., Paloquemao	9.600	10.000	9.867		-	Buenaventura (Valle del Cauca)	12.000	12.000	12.000		=
Bucaramanga, Frigoríficos	12.800	12.800	12.800		=	Cali, Santa Helena	12.000	12.200	12.100		=
Buenaventura (Valle del Cauca)	12.000	12.000	12.000		=	Cartagena, Bazurto	11.500	13.000	12.500		=
Cali, Santa Helena	11.600	12.000	11.800		=	Cartagena, Frigorífico Candelaria	12.500	12.500	12.500		=
Cartagena, Bazurto	11.000	12.300	11.700		+	Cúcuta, Cenabastos	10.000	10.000	10.000		=
Cartagena, Frigorífico Candelaria	12.500	12.500	12.500		=	Cúcuta, Frigorífico Carlima	12.000	12.000	12.000		=
Cúcuta, Cenabastos	9.000	9.000	9.000		=	Ibagué, Plaza La 21	11.000	12.000	11.667		=
Cúcuta, La Nueva Sexta	8.000	8.000	8.000		-	Manizales (Caldas)	10.500	13.000	11.833		=
Ibagué, Frigorífico Carlima	12.000	12.000	12.000		=	Medellín, Central					
Ibagué, Plaza La 21	11.000	12.000	11.667		=	Mayorista de Antioquia	12.000	14.000	12.575		+
Medellín, Central						Medellín, Coomerca	14.000	14.000	14.000		=
Mayorista de Antioquia	10.400	11.200	10.750		=	Montería (Córdoba)	12.000	12.000	12.000		=
Montería (Córdoba)	12.000	12.000	12.000		=	Montería, Frigosinú	14.231	14.231	14.231		=
Montería, Frigosinú	12.412	12.412	12.412		=	Palmira (Valle del Cauca)	11.200	12.400	11.667		=
Palmira (Valle del Cauca)	10.600	12.400	11.467		=	Pasto (Nariño)	11.700	12.000	11.867		-
Pasto (Nariño)	11.900	12.000	11.967		+	Pereira, La 41	12.500	13.000	12.750		=
Pereira, La 41	12.000	12.500	12.250		=	Popayán (Cauca)	10.000	10.000	10.000		=
Popayán (Cauca)	10.000	10.000	10.000		=	Sincelejo (Sucre)	11.600	12.000	11.900		+
Sincelejo (Sucre)	11.000	12.000	11.650		=	Tuluá (Valle del Cauca)	12.800	13.400	13.000		=
Tuluá (Valle del Cauca)	12.900	13.400	13.150		=	Valledupar, Mercado Nuevo	12.000	13.000	12.500		=
Valledupar, Mercado Nuevo	12.000	13.000	12.500		=	Villavicencio, CAV	10.000	11.000	10.500		=
Carne de res, bola de pierna						Carne de res, centro de pierna					
Barranquilla, Barranquillita	11.800	12.000	11.900		=	Armenia, Frigocafé	13.000	13.000	13.000		=
Barranquilla, Granabastos	12.000	12.600	12.333		=	Barranquilla, Barranquillita	10.800	10.800	10.800		=
Bogotá, D. C., Frigorífico Ble Ltda.	10.600	11.000	10.775		+	Barranquilla, Granabastos	11.000	12.600	11.867		=
Bogotá, D. C., Frigorífico Guadalupe	10.600	11.000	10.800		+	Bogotá, D. C., Frigorífico Ble Ltda.	10.600	11.000	10.775		+
Bogotá, D. C., Paloquemao	11.000	11.600	11.200		+	Bogotá, D. C., Frigorífico Guadalupe	10.600	11.000	10.800		+
Bucaramanga, Frigoríficos	14.600	14.600	14.600		=	Bogotá, D. C., Paloquemao	11.000	11.600	11.200		+
Buenaventura (Valle del Cauca)	12.000	12.000	12.000		=	Bucaramanga, Frigoríficos	14.800	14.800	14.800		+
Cali, Santa Helena	12.200	12.500	12.400		+	Cartagena, Bazurto	11.500	13.000	12.200		+
Cartagena, Bazurto	11.500	12.000	11.875		+	Cartagena, Frigorífico Candelaria	12.500	12.500	12.500		=
Cúcuta, Cenabastos	10.000	10.000	10.000		=	Cúcuta, Cenabastos	10.000	10.000	10.000		=
Cúcuta, La Nueva Sexta	8.000	10.000	9.000		-	Cúcuta, La Nueva Sexta	9.000	11.000	9.667		-
Ibagué, Frigorífico Carlima	12.000	12.000	12.000		=	Ibagué, Frigorífico Carlima	12.000	12.000	12.000		=
Ibagué, Plaza La 21	11.000	12.000	11.667		=	Ibagué, Plaza La 21	11.000	12.000	11.667		=
Medellín, Central						Medellín, Central					
Mayorista de Antioquia	12.000	13.000	12.300		=	Mayorista de Antioquia	12.000	13.000	12.500		=
Medellín, Coomerca	14.000	14.900	14.350		=	Medellín, Coomerca	13.800	14.300	14.025		=
Montería (Córdoba)	12.000	12.000	12.000		=	Montería (Córdoba)	12.000	12.000	12.000		=
Neiva, Surabastos	11.000	11.000	11.000		=	Montería, Frigosinú	14.231	14.231	14.231		=
Palmira (Valle del Cauca)	11.200	12.400	11.667		=	Pereira, La 41	12.500	13.000	12.750		-
Pasto (Nariño)	12.000	12.500	12.233		-	Sincelejo (Sucre)	11.000	12.000	11.650		=
Pereira, La 41	12.500	13.000	12.750		-	Valledupar, Mercado Nuevo	12.000	14.000	13.000		=
Popayán (Cauca)	10.000	10.000	10.000		=	Villavicencio, CAV	10.000	11.000	10.375		=
Sincelejo (Sucre)	11.000	12.000	11.650		=	Carne de res, chatas					
Tuluá (Valle del Cauca)	12.400	13.400	12.867		=	Armenia, Frigocafé	13.000	13.000	13.000		=
Valledupar, Mercado Nuevo	12.000	13.000	12.500		=	Barranquilla, Barranquillita	11.800	12.000	11.900		=
Villavicencio, CAV	10.000	11.000	10.500		=	Barranquilla, Granabastos	13.000	14.400	13.467		=
Carne de res, bota						Bogotá, D. C., Frigorífico Ble Ltda.	13.000	13.800	13.350		+
Armenia, Frigocafé	13.000	13.000	13.000		=	Bogotá, D. C., Frigorífico Guadalupe	12.000	13.000	12.733		-
Barranquilla, Barranquillita	11.800	12.000	11.900		=	Bogotá, D. C., Paloquemao	13.800	14.200	14.000		=
Barranquilla, Granabastos	12.000	13.000	12.467		=	Bucaramanga, Frigoríficos	19.600	19.600	19.600		+
Bogotá, D. C., Frigorífico Ble Ltda.	10.600	11.000	10.775		+	Buenaventura (Valle del Cauca)	13.000	13.000	13.000		n.d.
						Cali, Santa Helena	13.200	13.500	13.367		-
						Cartagena, Bazurto	11.500	13.000	12.500		=

Cuadro 6. Mercados mayoristas. Precios de venta de carnes (continuación)
2015 (7 al 13 de marzo)

Productos y mercados	Pesos por kilogramo				Tendencia	Productos y mercados	Pesos por kilogramo				Tendencia
	Mínimo	Máximo	Medio	Precios			Mínimo	Máximo	Medio	Precios	
Carne de res, morrillo (continuación)						Carne de res, pecho (continuación)					
Cúcuta, La Nueva Sexta	7.000	8.000	7.667	=		Bogotá, D. C., Frigorífico Ble Ltda.	8.400	9.400	8.838	+	
Ibagué, Frigorífico Carlíma	8.200	8.200	8.200	=		Bogotá, D. C., Frigorífico Guadalupe	8.200	9.000	8.675	+	
Ibagué, Plaza La 21	8.000	9.000	8.667	=		Bogotá, D. C., Paloquemao	9.000	9.000	9.000	=	
Manizales (Caldas)	9.000	9.000	9.000	=		Bucaramanga, Frigoríficos	11.000	11.000	11.000	=	
Medellín, Central						Buenaventura (Valle del Cauca)	10.000	10.000	10.000	=	
Mayorista de Antioquia	9.600	10.500	10.150	=		Cali, Santa Helena	9.500	9.500	9.500	+	
Montería (Córdoba)	8.000	8.000	8.000	=		Cartagena, Frigorífico Candelaria	8.000	8.000	8.000	=	
Montería, Frigosinú	10.785	10.785	10.785	=		Cúcuta, Cenabastos	8.000	9.000	8.500	+	
Palmira (Valle del Cauca)	9.000	9.000	9.000	=		Cúcuta, La Nueva Sexta	7.000	8.000	7.667	-	
Pasto (Nariño)	8.800	9.000	8.933	=		Ibagué, Frigorífico Carlíma	8.600	8.600	8.600	=	
Pereira, La 41	10.000	10.000	10.000	=		Ibagué, Plaza La 21	9.000	10.000	9.667	=	
Popayán (Cauca)	8.000	8.000	8.000	=		Medellín, Central					
Tuluá (Valle del Cauca)	8.600	9.000	8.800	=		Mayorista de Antioquia	9.000	9.900	9.450	=	
Villavicencio, CAV	7.000	7.000	7.000	=		Medellín, Coomerca	8.600	9.000	8.900	=	
						Montería (Córdoba)	9.000	10.000	9.750	=	
Carne de res, muchacho						Montería, Frigosinú	11.684	11.684	11.684	=	
Armenia, Frigocafé	12.000	12.000	12.000	=		Palmira (Valle del Cauca)	9.000	9.600	9.333	=	
Barranquilla, Barranquillita	10.800	10.800	10.800	=		Pasto (Nariño)	8.800	9.000	8.933	-	
Barranquilla, Granabastos	12.000	12.800	12.267	=		Pereira, La 41	8.000	8.500	8.250	-	
Bogotá, D. C., Frigorífico Ble Ltda.	13.000	13.600	13.150	+		Popayán (Cauca)	8.000	8.000	8.000	=	
Bogotá, D. C., Frigorífico Guadalupe	12.000	12.000	12.000	n.d.		Tuluá (Valle del Cauca)	9.400	9.700	9.550	=	
Bogotá, D. C., Paloquemao	12.000	12.000	12.000	=		Valledupar, Mercado Nuevo	9.000	10.000	9.500	=	
Bucaramanga, Frigoríficos	15.000	15.000	15.000	=							
Buenaventura (Valle del Cauca)	12.000	12.000	12.000	=		Carne de res, punta de anca					
Cali, Santa Helena	11.800	12.000	11.867	-		Armenia, Frigocafé	14.000	14.000	14.000	=	
Cartagena, Bazurto	12.000	13.000	12.250	+		Barranquilla, Barranquillita	13.000	13.000	13.000	=	
Cartagena, Frigorífico Candelaria	12.000	12.000	12.000	=		Barranquilla, Granabastos	13.000	14.400	13.467	=	
Cúcuta, Cenabastos	10.000	10.000	10.000	=		Bogotá, D. C., Frigorífico Ble Ltda.	13.000	13.500	13.125	+	
Ibagué, Frigorífico Carlíma	10.500	10.500	10.500	=		Bogotá, D. C., Frigorífico Guadalupe	12.000	13.000	12.250	-	
Ibagué, Plaza La 21	11.000	13.000	12.000	=		Bogotá, D. C., Paloquemao	12.000	12.600	12.333	=	
Manizales (Caldas)	12.000	12.000	12.000	=		Bucaramanga, Frigoríficos	20.500	20.500	20.500	+	
Medellín, Central						Buenaventura (Valle del Cauca)	12.000	12.000	12.000	=	
Mayorista de Antioquia	12.000	12.500	12.325	=		Cali, Santa Helena	13.000	13.400	13.200	-	
Medellín, Coomerca	13.000	13.400	13.100	=		Cartagena, Bazurto	11.800	13.000	12.350	-	
Montería (Córdoba)	12.000	12.000	12.000	=		Cartagena, Frigorífico Candelaria	13.500	13.500	13.500	=	
Montería, Frigosinú	14.231	14.231	14.231	=		Cúcuta, Cenabastos	11.000	11.000	11.000	=	
Palmira (Valle del Cauca)	11.200	12.000	11.533	=		Cúcuta, La Nueva Sexta	9.000	11.000	10.333	-	
Pasto (Nariño)	11.600	12.000	11.767	=		Ibagué, Frigorífico Carlíma	14.500	14.500	14.500	=	
Popayán (Cauca)	12.000	12.000	12.000	=		Ibagué, Plaza La 21	12.000	16.000	14.333	+	
Sincelejo (Sucre)	11.000	12.000	11.250	=		Manizales (Caldas)	12.000	13.000	12.667	=	
Tuluá (Valle del Cauca)	11.600	12.800	12.200	=		Medellín, Central					
Valledupar, Mercado Nuevo	12.000	13.000	12.500	=		Mayorista de Antioquia	15.000	17.000	16.250	=	
Villavicencio, CAV	10.500	11.000	10.750	=		Medellín, Coomerca	17.000	20.900	18.375	=	
						Montería (Córdoba)	13.000	14.000	13.250	=	
Carne de res, murillo						Montería, Frigosinú	19.495	19.495	19.495	=	
Armenia, Frigocafé	8.000	8.000	8.000	=		Palmira (Valle del Cauca)	11.200	13.600	12.400	=	
Bogotá, D. C., Frigorífico Ble Ltda.	7.400	8.000	7.563	-		Pasto (Nariño)	12.000	12.600	12.333	+	
Bogotá, D. C., Frigorífico Guadalupe	6.800	7.400	7.200	+		Pereira, La 41	13.000	14.000	13.500	=	
Bogotá, D. C., Paloquemao	8.000	8.000	8.000	=		Popayán (Cauca)	12.000	12.000	12.000	=	
Bucaramanga, Frigoríficos	9.800	9.800	9.800	=		Sincelejo (Sucre)	11.000	12.000	11.650	=	
Cúcuta, Cenabastos	7.500	8.000	7.750	-		Tuluá (Valle del Cauca)	13.400	14.000	13.700	=	
Cúcuta, La Nueva Sexta	6.000	7.500	6.833	--		Valledupar, Mercado Nuevo	12.000	14.000	13.000	=	
Ibagué, Frigorífico Carlíma	7.600	7.600	7.600	=		Villavicencio, CAV	10.000	11.000	10.500	-	
Ibagué, Plaza La 21	8.000	9.000	8.333	-							
Medellín, Central						Carne de res, sobrebarriga					
Mayorista de Antioquia	9.000	11.000	10.250	=		Armenia, Frigocafé	11.500	11.500	11.500	=	
Montería (Córdoba)	8.000	8.000	8.000	=		Barranquilla, Barranquillita	9.200	9.800	9.525	=	
Montería, Frigosinú	10.860	10.860	10.860	=		Barranquilla, Granabastos	10.000	10.000	10.000	=	
Neiva, Surabastos	6.000	6.000	6.000	=		Bogotá, D. C., Frigorífico Ble Ltda.	9.000	9.600	9.400	+	
Villavicencio, CAV	7.000	7.000	7.000	=		Bogotá, D. C., Frigorífico Guadalupe	8.000	9.000	8.675	-	
						Bogotá, D. C., Paloquemao	9.000	9.000	9.000	-	
Carne de res, paletero						Bucaramanga, Frigoríficos	12.800	12.800	12.800	=	
Armenia, Frigocafé	11.500	11.500	11.500	=		Buenaventura (Valle del Cauca)	10.000	10.000	10.000	=	
Bogotá, D. C., Paloquemao	8.800	9.000	8.933	-		Cali, Santa Helena	9.300	9.500	9.367	=	
Bucaramanga, Frigoríficos	11.000	11.000	11.000	=		Cartagena, Bazurto	9.000	10.000	9.250	+	
Cartagena, Frigorífico Candelaria	10.000	10.000	10.000	=		Cartagena, Frigorífico Candelaria	9.000	9.000	9.000	=	
Cúcuta, Cenabastos	8.000	9.000	8.500	+		Cúcuta, Cenabastos	9.000	10.000	9.500	+	
Cúcuta, La Nueva Sexta	7.000	8.000	7.667	-		Cúcuta, La Nueva Sexta	8.000	9.000	8.333	=	
Ibagué, Frigorífico Carlíma	9.000	9.000	9.000	=		Ibagué, Frigorífico Carlíma	8.600	8.600	8.600	=	
Ibagué, Plaza La 21	10.000	14.000	11.333	+		Ibagué, Plaza La 21	9.000	10.000	9.667	=	
Manizales (Caldas)	9.500	10.000	9.833	=		Manizales (Caldas)	9.000	9.000	9.000	=	
Medellín, Central						Medellín, Central					
Mayorista de Antioquia	10.000	11.500	10.775	=		Mayorista de Antioquia	9.000	10.500	9.950	=	
Montería (Córdoba)	9.000	9.000	9.000	=		Medellín, Coomerca	10.000	10.900	10.350	=	
Montería, Frigosinú	11.235	11.235	11.235	=		Montería (Córdoba)	9.000	9.000	9.000	=	
Pereira, La 41	11.000	11.000	11.000	=		Montería, Frigosinú	12.412	12.412	12.412	=	
Sincelejo (Sucre)	10.000	10.000	10.000	=		Neiva, Surabastos	7.000	7.000	7.000	=	
Valledupar, Mercado Nuevo	10.000	10.000	10.000	=		Palmira (Valle del Cauca)	9.000	9.400	9.267	=	
						Pasto (Nariño)	8.800	9.000	8.933	-	
Carne de res, pecho						Pereira, La 41	10.000	10.000	10.000	=	
Armenia, Frigocafé	11.500	11.500	11.500	=		Popayán (Cauca)	9.000	9.000	9.000	=	
						Sincelejo (Sucre)	8.000	8.000	8.000	=	


**Cuadro 6. Mercados mayoristas. Precios de venta de carnes (conclusión)
 2015 (7 al 13 de marzo)**

Productos y mercados	Pesos por kilogramo				Tendencia	Productos y mercados	Pesos por kilogramo				Tendencia
	Mínimo	Máximo	Medio				Mínimo	Máximo	Medio		
Carne de res, sobrebarriga (continuación)						Pierna pernil con rabadilla (continuación)					
Tuluá (Valle del Cauca)	10.000	10.200	10.100	=		Montería (Córdoba)	3.000	3.600	3.333	-	
Valledupar, Mercado Nuevo	9.000	10.000	9.500	=		Palmira (Valle del Cauca)	4.600	4.600	4.600	=	
Villavicencio, CAV	8.000	8.000	8.000	=		Pasto (Nariño)	4.000	4.400	4.200	=	
Menudencias de pollo						Sincelejo (Sucre)	4.000	4.000	4.000	=	
Armenia, Mercar	1.400	1.600	1.500	=		Tuluá (Valle del Cauca)	4.600	5.000	4.867	-	
Bogotá, D. C., Frigorífico Ble Ltda.	600	600	600	n.d.		Valledupar, Mercado Nuevo	2.600	3.000	2.800	=	
Bogotá, D. C., Frigorífico Guadalupe	500	500	500	+		Villavicencio, CAV	4.600	4.800	4.725	=	
Cúcuta, Cenabastos	450	500	467	-		Pierna pernil sin rabadilla					
Ibagué, Frigorífico Carlina	1.200	1.200	1.200	n.d.		Bogotá, D. C., Corabastos	5.600	6.000	5.800	=	
Ibagué, Plaza La 21	1.000	1.200	1.067	-		Bogotá, D. C., Frigorífico Ble Ltda.	6.400	7.000	6.575	-	
Montería (Córdoba)	1.100	1.200	1.167	--		Bogotá, D. C., Frigorífico Guadalupe	5.400	5.800	5.638	+	
Neiva, Surabastos	1.000	1.000	1.000	=		Bogotá, D. C., Paloquemao	6.400	6.800	6.600	-	
Pasto (Nariño)	1.000	1.000	1.000	=		Bucaramanga, Frigoríficos	5.000	6.300	5.467	=	
Popayán (Cauca)	900	900	900	=		Cúcuta, Cenabastos	4.950	5.800	5.375	+	
Villavicencio, CAV	1.000	1.200	1.150	=		Neiva, Surabastos	4.400	5.000	4.700	+	
Muslos de pollo con rabadilla						Piernas de pollo					
Medellín, Coomerca	4.800	5.000	4.850	=		Armenia, Mercar	6.200	6.400	6.333	=	
Valledupar, Mercado Nuevo	2.600	3.000	2.800	=		Bogotá, D. C., Corabastos	6.000	6.600	6.333	-	
Muslos de pollo sin rabadilla						Bogotá, D. C., Frigorífico Ble Ltda.	7.300	7.600	7.488	+	
Bogotá, D. C., Corabastos	5.400	6.000	5.800	+		Bogotá, D. C., Frigorífico Guadalupe	5.800	6.200	5.942	+	
Bogotá, D. C., Frigorífico Ble Ltda.	5.600	6.200	5.875	-		Bogotá, D. C., Paloquemao	7.000	7.200	7.067	-	
Bogotá, D. C., Frigorífico Guadalupe	4.600	5.850	5.163	+		Bucaramanga, Frigoríficos	5.150	7.150	6.433	=	
Bogotá, D. C., Paloquemao	6.000	6.400	6.267	--		Cali, Santa Helena	5.600	6.000	5.867	-	
Bucaramanga, Frigoríficos	4.800	6.400	5.333	=		Cartagena, Bazurto	6.500	6.900	6.650	-	
Medellín, Central						Cúcuta, Cenabastos	6.800	6.800	6.800	=	
Mayorista de Antioquia	6.400	6.500	6.450	-		Medellín, Central					
Pechuga de pollo						Mayorista de Antioquia	5.800	6.600	6.300	-	
Armenia, Mercar	6.800	7.200	7.000	=		Medellín, Coomerca	4.800	5.000	4.900	+	
Barranquilla, Barranquillita	6.300	7.000	6.575	-		Palmira (Valle del Cauca)	5.600	6.000	5.800	=	
Barranquilla, Granabastos	6.400	6.900	6.700	=		Pasto (Nariño)	4.600	5.200	4.867	=	
Bogotá, D. C., Corabastos	6.600	7.000	6.733	-		Tuluá (Valle del Cauca)	6.000	7.000	6.533	=	
Bogotá, D. C., Frigorífico Ble Ltda.	6.800	7.600	7.000	=		Valledupar, Mercado Nuevo	6.500	6.500	6.500	=	
Bogotá, D. C., Frigorífico Guadalupe	6.200	7.300	6.600	+		Pollo entero congelado sin vísceras					
Bogotá, D. C., Paloquemao	7.600	8.000	7.867	-		Barranquilla, Barranquillita	3.800	4.200	4.075	-	
Bucaramanga, Frigoríficos	6.400	7.600	7.167	=		Barranquilla, Granabastos	3.900	4.400	4.167	=	
Buenaventura (Valle del Cauca)	6.800	7.000	6.933	-		Bucaramanga, Frigoríficos	4.900	5.000	4.933	=	
Cali, Galería Alameda	6.400	6.600	6.500	=		Cali, Galería Alameda	5.000	5.000	5.000	=	
Cali, Santa Helena	6.600	6.800	6.700	-		Cali, Santa Helena	5.000	5.000	5.000	=	
Cartagena, Bazurto	6.600	7.400	7.075	+		Cartagena, Bazurto	4.600	5.000	4.875	+	
Cúcuta, Cenabastos	6.700	6.730	6.713	n.d.		Medellín, Central					
Ibagué, Frigorífico Carlina	8.000	8.000	8.000	n.d.		Mayorista de Antioquia	5.200	5.400	5.325	-	
Ibagué, Plaza La 21	7.000	7.400	7.133	-		Medellín, Coomerca	4.800	5.000	4.900	=	
Manizales (Caldas)	7.000	7.600	7.300	=		Montería (Córdoba)	4.000	4.000	4.000	-	
Medellín, Central						Pasto (Nariño)	5.000	5.600	5.333	=	
Mayorista de Antioquia	7.400	7.600	7.525	-		Popayán (Cauca)	5.000	5.200	5.100	-	
Medellín, Coomerca	6.400	6.500	6.450	-		Valledupar, Mercado Nuevo	4.200	4.300	4.250	=	
Montería (Córdoba)	6.500	6.900	6.700	-		Pollo entero fresco con vísceras					
Neiva, Surabastos	6.400	7.000	6.700	+		Ibagué, Plaza La 21	4.800	5.000	4.933	-	
Palmira (Valle del Cauca)	7.000	7.200	7.100	=		Pollo entero fresco sin vísceras					
Sincelejo (Sucre)	7.000	7.200	7.050	=		Armenia, Mercar	5.200	5.400	5.300	=	
Tuluá (Valle del Cauca)	8.000	8.000	8.000	+		Bogotá, D. C., Corabastos	5.600	6.000	5.800	=	
Valledupar, Mercado Nuevo	6.200	6.400	6.300	+		Bogotá, D. C., Frigorífico Ble Ltda.	5.800	6.000	5.925	+	
Villavicencio, CAV	6.800	7.000	6.950	+		Bogotá, D. C., Frigorífico Guadalupe	4.700	5.800	5.288	+	
Pierna pernil con rabadilla						Bogotá, D. C., Paloquemao	5.600	6.000	5.867	-	
Armenia, Mercar	3.800	4.400	4.133	=		Bucaramanga, Frigoríficos	4.900	5.000	4.933	=	
Barranquilla, Barranquillita	2.800	3.400	3.125	-		Cúcuta, Cenabastos	4.950	5.100	5.050	=	
Barranquilla, Granabastos	2.900	3.600	3.300	=		Ibagué, Frigorífico Carlina	5.775	5.775	5.775	n.d.	
Bogotá, D. C., Frigorífico Guadalupe	4.500	5.200	4.767	+		Ibagué, Plaza La 21	5.200	5.400	5.333	+	
Bogotá, D. C., Paloquemao	5.200	5.700	5.433	-		Palmira (Valle del Cauca)	5.000	5.200	5.100	=	
Bucaramanga, Frigoríficos	3.600	4.700	3.967	=		Pasto (Nariño)	5.000	5.800	5.333	=	
Buenaventura (Valle del Cauca)	4.000	4.400	4.133	-		Tuluá (Valle del Cauca)	5.400	6.000	5.733	=	
Cali, Galería Alameda	4.200	4.200	4.200	=		Villavicencio, CAV	4.800	4.800	4.800	=	
Cali, Santa Helena	4.800	5.000	4.900	-		Rabadillas de pollo					
Cartagena, Bazurto	3.600	4.500	3.975	+		Bucaramanga, Frigoríficos	1.850	1.850	1.850	=	
Cúcuta, Cenabastos	3.500	3.850	3.717	-		Cúcuta, Cenabastos	1.500	2.000	1.667	-	
Ibagué, Plaza La 21	5.000	5.400	5.200	=		Manizales (Caldas)	1.000	1.500	1.250	-	
Medellín, Central						Montería (Córdoba)	1.200	1.600	1.433	--	
Mayorista de Antioquia	4.500	4.700	4.600	-							
Medellín, Coomerca	3.600	3.700	3.675	-							

Tendencias:

(---) Variación mayor al -20 %
 (--) Variación entre -10 % y -20 %
 (-) Variación entre 0 % y -10 %

(=) Variación igual a 0 %
 (+) Variación entre 0 % y 10 %
 (+ +) Variación entre 10 % y 20 %
 (+++) Variación mayor al 20 %
 (n.d.) No determinado

Cuadro 7. Mercados mayoristas. Precios de venta de pescados 2015 (7 al 13 de marzo)

Productos y mercados	Pesos por kilogramo			Tendencia
	Mínimo	Máximo	Medio	
Almejas con concha				
Cali, Galería Alameda	6.000	8.200	6.733	=
Cali, Santa Helena	7.000	7.000	7.000	=
Medellín, Central				
Mayorista de Antioquia	4.300	5.700	5.000	=
Almejas sin concha				
Cali, Galería Alameda	12.000	14.200	12.733	=
Cali, Santa Helena	10.000	10.200	10.067	+
Medellín, Central				
Mayorista de Antioquia	13.400	15.500	14.633	=
Palmira (Valle del Cauca)	9.600	10.000	9.800	=
Bagre rayado en postas congelado				
Armenia, Mercar	17.000	17.000	17.000	=
Bogotá, D. C., Paloquemao	16.000	16.000	16.000	=
Medellín, Central				
Mayorista de Antioquia	13.000	14.500	13.500	=
Tunja (Boyacá)	15.000	16.000	15.500	=
Villavicencio, CAV	16.000	17.000	16.250	=
Bagre rayado entero congelado				
Bogotá, D. C., Plaza Las Flores	10.400	11.200	10.977	-
Cali, Galería Alameda	15.800	16.000	15.900	=
Cali, Santa Helena	14.500	15.000	14.750	-
Medellín, Central				
Mayorista de Antioquia	14.750	15.000	14.917	=
Palmira (Valle del Cauca)	14.500	16.000	15.250	=
Pereira, Mercasa	12.000	18.000	14.667	-
Popayán (Cauca)	15.000	15.300	15.150	=
Bagre rayado entero fresco				
Barranquilla, Barranquillita	10.000	11.000	10.500	=
Bogotá, D. C., Paloquemao	16.000	16.000	16.000	=
Bogotá, D. C., Plaza Las Flores	10.800	11.200	11.000	+
Bucaramanga, Centroabastos	13.600	14.400	14.000	+
Cúcuta, La Nueva Sexta	9.000	9.000	9.000	=
Ibagué, Plaza La 21	13.600	13.600	13.600	=
Montería (Córdoba)	12.000	12.000	12.000	=
Neiva, Surabastos	14.000	14.000	14.000	=
Sincalejo (Sucre)	10.000	12.000	11.000	+
Ubaté (Cundinamarca)	14.000	14.000	14.000	++
Valledupar, Mercado Nuevo	14.000	16.000	15.333	+
Villavicencio, CAV	13.000	14.000	13.750	++
Blanquillo entero fresco				
Barranquilla, Barranquillita	7.500	8.000	7.750	=
Bucaramanga, Centroabastos	10.000	10.000	10.000	+
Montería (Córdoba)	8.400	9.000	8.750	+
Sincalejo (Sucre)	7.000	8.000	7.667	+
Valledupar, Mercado Nuevo	11.000	13.000	12.000	=
Bocachico criollo fresco				
Cúcuta, La Nueva Sexta	6.000	8.000	7.000	-
Ibagué, Plaza La 21	13.600	13.600	13.600	=
Montería (Córdoba)	13.000	14.000	13.750	--
Ubaté (Cundinamarca)	10.000	10.000	10.000	n.d.
Valledupar, Mercado Nuevo	16.000	17.000	16.500	-
Villavicencio, CAV	10.000	12.000	10.667	-
Bocachico importado congelado				
Armenia, Mercar	6.600	6.800	6.700	=
Barranquilla, Barranquillita	7.000	7.000	7.000	=
Bogotá, D. C., Plaza Las Flores	6.400	6.400	6.400	=
Cali, Galería Alameda	6.500	7.800	7.300	=
Cali, Santa Helena	6.500	6.700	6.567	+
Cartagena, Bazurto	6.700	7.000	6.833	-
Cúcuta, La Nueva Sexta	7.000	7.000	7.000	=
Manizales (Caldas)	6.000	8.000	6.833	=
Montería (Córdoba)	8.600	9.000	8.900	+++
Palmira (Valle del Cauca)	6.600	7.000	6.800	=
Pereira, Mercasa	6.400	6.400	6.400	=
Popayán (Cauca)	6.800	6.900	6.850	=
Sincalejo (Sucre)	7.000	7.000	7.000	=
Tuluá (Valle del Cauca)	7.400	8.000	7.700	++
Valledupar, Mercado Nuevo	7.250	7.250	7.250	=
Cachama de cultivo fresca				
Bogotá, D. C., Plaza Las Flores	5.200	5.440	5.330	+
Bucaramanga, Centroabastos	6.400	6.800	6.483	+
Cúcuta, La Nueva Sexta	4.000	4.500	4.250	-

Productos y mercados	Pesos por kilogramo			Tendencia
	Mínimo	Máximo	Medio	
Cachama de cultivo fresca (continuación)				
Ibagué, Plaza La 21	5.200	5.600	5.400	=
Montería (Córdoba)	6.300	6.600	6.500	+
Ubaté (Cundinamarca)	8.000	8.000	8.000	++
Villavicencio, CAV	7.000	7.000	7.000	=
Calamar anillos				
Bogotá, D. C., Corabastos	12.000	15.000	13.750	+
Bogotá, D. C., Paloquemao	16.000	18.000	17.000	=
Cali, Galería Alameda	13.200	15.000	14.100	=
Cali, Santa Helena	10.700	11.000	10.833	+
Medellín, Central				
Mayorista de Antioquia	9.200	15.800	12.000	=
Palmira (Valle del Cauca)	8.000	9.000	8.500	=
Tuluá (Valle del Cauca)	10.000	10.000	10.000	-
Calamar blanco entero				
Bogotá, D. C., Corabastos	7.000	7.500	7.125	-
Bogotá, D. C., Paloquemao	7.000	8.000	7.667	+
Cali, Galería Alameda	6.400	7.000	6.800	=
Cali, Santa Helena	6.300	6.500	6.433	+
Palmira (Valle del Cauca)	6.500	6.500	6.500	=
Tuluá (Valle del Cauca)	8.000	9.000	8.500	=
Calamar morado entero				
Bogotá, D. C., Corabastos	9.000	10.000	9.500	=
Bogotá, D. C., Paloquemao	9.000	10.000	9.667	+
Cali, Galería Alameda	8.200	10.000	9.333	+
Cali, Santa Helena	9.000	9.100	9.050	-
Palmira (Valle del Cauca)	9.000	9.000	9.000	=
Tuluá (Valle del Cauca)	9.000	12.000	10.500	-
Camarón tigre precocido seco				
Bogotá, D. C., Paloquemao	30.000	32.000	30.667	=
Cali, Galería Alameda	26.000	33.600	29.800	=
Medellín, Central				
Mayorista de Antioquia	29.000	35.500	32.833	=
Palmira (Valle del Cauca)	22.000	22.000	22.000	=
Popayán (Cauca)	28.000	30.000	29.000	+
Camarón títí precocido seco				
Armenia, Mercar	26.000	27.000	26.500	=
Bogotá, D. C., Paloquemao	26.000	28.000	26.667	=
Pereira, Mercasa	12.000	14.000	13.000	+
Popayán (Cauca)	21.000	21.000	21.000	=
Capaz Magdalena fresco				
Neiva, Surabastos	11.000	11.000	11.000	=
Tunja (Boyacá)	12.000	12.000	12.000	+
Ubaté (Cundinamarca)	12.000	12.000	12.000	n.d.
Cazuela de mariscos (paquete)				
Bogotá, D. C., Corabastos	8.500	9.000	8.750	=
Bogotá, D. C., Paloquemao	9.000	10.000	9.667	-
Medellín, Central				
Mayorista de Antioquia	13.000	20.000	15.667	=
Corvina, filete congelado nacional				
Buenaventura (Valle del Cauca)	16.000	16.000	16.000	=
Cali, Galería Alameda	25.400	25.400	25.400	=
Cali, Santa Helena	20.000	21.000	20.500	-
Palmira (Valle del Cauca)	25.000	25.000	25.000	=
Langostino U12				
Bogotá, D. C., Paloquemao	66.000	70.000	68.000	+
Cali, Galería Alameda	55.000	55.000	55.000	=
Medellín, Central				
Mayorista de Antioquia	56.000	67.800	63.400	=
Palmira (Valle del Cauca)	60.000	60.000	60.000	=
Langostino 16-20				
Bogotá, D. C., Corabastos	50.000	55.000	53.333	+
Bogotá, D. C., Paloquemao	48.000	52.000	50.000	n.d.
Buenaventura (Valle del Cauca)	36.000	40.000	38.000	n.d.
Medellín, Central				
Mayorista de Antioquia	47.800	48.000	47.933	=
Palmira (Valle del Cauca)	50.000	50.000	50.000	=
Merluza, filete importado				
Armenia, Mercar	8.000	8.000	8.000	=
Bogotá, D. C., Corabastos	9.000	9.500	9.375	+

**Cuadro 7. Mercados mayoristas. Precios de venta de pescados (conclusión)
2015 (7 al 13 de marzo)**

Productos y mercados	Pesos por kilogramo				Tenden- cia	Productos y mercados	Pesos por kilogramo				Tenden- cia
	Mínimo	Máximo	Medio	Precios			Mínimo	Máximo	Medio	Precios	
Merluza, filete importado (continuación)						Salmón, filete congelado (continuación)					
Bogotá, D. C., Paloquemao	12.000	12.000	12.000		=	Bogotá, D. C., Paloquemao	24.000	28.000	25.667		-
Cali, Galería Alameda	8.000	8.500	8.250		=	Cali, Galería Alameda	25.000	27.000	26.000		-
Cali, Santa Helena	9.000	9.000	9.000		-	Cali, Santa Helena	25.000	27.000	26.167		-
Medellín, Central						Medellín, Central					
Mayorista de Antioquia	7.000	9.700	8.367		=	Mayorista de Antioquia	25.000	30.300	27.600		=
Palmira (Valle del Cauca)	7.000	9.000	8.000		=	Palmira (Valle del Cauca)	22.000	27.000	24.500		=
						Popayán (Cauca)	25.000	26.000	25.500		+
Merluza, filete nacional						Sierra entera congelada					
Bogotá, D. C., Corabastos	23.000	25.000	23.750		+	Armenia, Mercar	11.000	11.200	11.100		=
Bogotá, D. C., Paloquemao	24.000	28.000	26.333		+	Bogotá, D. C., Corabastos	10.400	11.500	10.975		+
Cali, Santa Helena	20.000	22.000	21.000		=	Bogotá, D. C., Paloquemao	10.000	11.000	10.467		n.d.
						Buenaventura (Valle del Cauca)	7.000	7.000	7.000		=
Mojarra lora entera congelada						Tilapia, filete congelado					
Armenia, Mercar	9.000	9.000	9.000		=	Cali, Galería Alameda	11.200	12.000	11.600		=
Barranquilla, Barranquillita	6.000	6.000	6.000		++	Cali, Santa Helena	12.500	13.200	12.900		-
Cartagena, Bazurto	6.800	7.500	7.200		+	Medellín, Central					
						Mayorista de Antioquia	11.500	13.900	13.100		+
Mojarra lora entera fresca						Tilapia, lomitos					
Barranquilla, Barranquillita	6.500	7.000	6.750		++	Medellín, Central					
Cartagena, Bazurto	6.000	6.700	6.300		+	Mayorista de Antioquia	5.000	6.000	5.667		=
Montería (Córdoba)	6.000	6.300	6.175		n.d.	Tilapia roja entera congelada					
Sincelejo (Sucre)	6.000	7.000	6.667		++	Barranquilla, Barranquillita	6.000	6.000	6.000		=
Valledupar, Mercado Nuevo	7.000	8.000	7.333		=	Cali, Galería Alameda	8.500	10.200	9.233		=
Villavicencio, CAV	9.000	9.000	9.000		=	Cali, Santa Helena	8.900	9.000	8.950		+
						Cartagena, Bazurto	6.800	8.000	7.200		-
Nicuro fresco						Tilapia roja entera fresca					
Bogotá, D. C., Plaza Las Flores	5.200	5.440	5.310		+	Barranquilla, Barranquillita	7.000	7.500	7.250		=
Tunja (Boyacá)	6.400	7.000	6.800		=	Bogotá, D. C., Plaza Las Flores	6.000	6.400	6.263		-
Ubaté (Cundinamarca)	8.000	8.000	8.000		++	Bucaramanga, Centroabastos	7.200	7.600	7.383		+
Villavicencio, CAV	10.000	10.000	10.000		+	Cartagena, Bazurto	6.500	6.800	6.650		-
						Neiva, Surabastos	7.000	7.000	7.000		=
Palmitos de mar						Toyo blanco, filete congelado					
Bogotá, D. C., Corabastos	9.000	9.000	9.000		-	Bogotá, D. C., Paloquemao	12.000	12.000	12.000		-
Bogotá, D. C., Paloquemao	11.000	12.000	11.667		+	Cali, Santa Helena	9.800	10.000	9.900		=
Cali, Santa Helena	10.700	11.000	10.850		+	Palmira (Valle del Cauca)	9.000	10.000	9.500		=
Medellín, Central						Popayán (Cauca)	11.000	11.000	11.000		-
Mayorista de Antioquia	8.000	9.400	8.467		-	Tuluá (Valle del Cauca)	9.700	10.000	9.850		=
						Trucha en corte mariposa					
Pargo rojo entero congelado						Trucha entera fresca					
Armenia, Mercar	18.000	18.000	18.000		=	Pasto (Nariño)	9.000	10.000	9.500		=
Bogotá, D. C., Corabastos	18.500	19.500	19.125		+						
Bogotá, D. C., Paloquemao	24.000	25.000	24.333		+						
Cali, Galería Alameda	15.000	15.600	15.300		=						
Medellín, Central											
Mayorista de Antioquia	18.000	26.400	22.467		-						
Palmira (Valle del Cauca)	14.000	14.000	14.000		=						
Pereira, Mercasa	14.000	16.500	15.250		--						
Tuluá (Valle del Cauca)	10.000	13.000	11.500		-						
Pargo rojo entero fresco											
Cartagena, Bazurto	18.000	22.000	20.500		+						
Valledupar, Mercado Nuevo	20.000	20.000	20.000		=						
Pargo rojo platero											
Buenaventura (Valle del Cauca)	14.000	14.000	14.000		=						
Cali, Galería Alameda	20.600	20.600	20.600		n.d.						
Cali, Santa Helena	12.400	12.700	12.533		-						
Palmira (Valle del Cauca)	12.000	12.000	12.000		=						
Pescado cabezas											
Armenia, Mercar	2.600	3.000	2.800		=						
Bogotá, D. C., Paloquemao	6.000	7.000	6.333		=						
Buenaventura (Valle del Cauca)	2.000	2.500	2.167		=						
Cali, Galería Alameda	6.000	7.000	6.500		=						
Pereira, Mercasa	2.000	2.200	2.100		=						
Popayán (Cauca)	4.000	4.000	4.000		=						
Róbalo, filete congelado											
Medellín, Central											
Mayorista de Antioquia	8.200	9.000	8.533		+						
Salmón, filete congelado											
Armenia, Mercar	25.600	26.000	25.800		=						
Bogotá, D. C., Corabastos	23.000	24.000	23.500		+						

Tendencias:

(---) Variación mayor al -20 %
 (--) Variación entre -10 % y -20 %
 (-) Variación entre 0 % y -10 %

(=) Variación igual a 0 %
 (+) Variación entre 0 % y 10 %
 (+ +) Variación entre 10 % y 20 %
 (+++) Variación mayor al 20 %
 (n.d.) No determinado

Cuadro 8. Mercados mayoristas. Precios de venta de productos procesados 2015 (7 al 13 de marzo)

Productos y mercados	Pesos por kilogramo				Tendencia	Productos y mercados	Pesos por kilogramo				Tendencia
	Mínimo	Máximo	Medio				Mínimo	Máximo	Medio		
Aceite girasol						Avena molida (continuación)					
Barranquilla, Barranquillita	6.750	6.883	6.814	-		Palmira (Valle del Cauca)	5.500	5.729	5.653	=	
Barranquilla, Granabastos	6.789	7.023	6.932	-		Pereira, Mercasa	5.835	5.975	5.905	=	
Cartagena, Bazurto	5.000	5.333	5.188	+		Popayán (Cauca)	5.833	5.917	5.872	+	
Medellín, Central						Tuluá (Valle del Cauca)	5.615	5.917	5.740	=	
Mayorista de Antioquia	6.583	6.750	6.677	=		Azúcar morena					
Montería (Córdoba)	5.500	5.667	5.563	=		Bogotá, D. C., Corabastos	1.880	1.920	1.907	+	
Pereira, Mercasa	6.917	7.567	7.242	-		Bogotá, D. C., Plaza España	1.992	2.012	2.000	-	
Sincelejo (Sucre)	5.025	5.333	5.173	=		Cali, La Floresta	1.680	1.800	1.760	=	
Valledupar, Mercado Nuevo	6.500	6.667	6.611	=		Cali, Santa Helena	1.800	1.800	1.800	=	
Aceite soya						Cali, Siloé	1.840	1.920	1.880	+	
Cartago (Valle del Cauca)	4.350	5.000	4.708	=		Cartago (Valle del Cauca)	1.836	2.100	1.945	-	
Aceite vegetal mezcla						Ibagué, Plaza La 21	1.752	1.760	1.757	=	
Armenia, Mercar	3.750	3.917	3.819	+		Medellín, Central					
Barranquilla, Barranquillita	3.767	4.000	3.872	-		Mayorista de Antioquia	1.960	2.000	1.980	+	
Barranquilla, Granabastos	3.868	4.042	3.947	=		Medellín, Coomerca	1.840	1.940	1.895	-	
Bogotá, D. C., Corabastos	4.000	4.833	4.444	-		Pasto (Nariño)	1.840	1.880	1.860	=	
Bogotá, D. C., Paloquemao	4.125	5.000	4.574	-		Tuluá (Valle del Cauca)	1.850	2.000	1.933	=	
Bogotá, D. C., Plaza España	3.833	4.868	4.384	++		Azúcar refinada					
Bucaramanga, Centroabastos	3.889	4.889	4.215	+		Barranquilla, Barranquillita	1.760	1.900	1.820	=	
Bucaramanga, Mercados del centro	3.949	4.667	4.300	+		Barranquilla, Granabastos	1.840	1.900	1.883	=	
Buenaventura (Valle del Cauca)	3.650	4.500	4.072	+		Bucaramanga, Centroabastos	1.958	2.083	2.014	+	
Cali, La Floresta	4.167	5.000	4.592	=		Bucaramanga, Mercados del centro	2.083	2.104	2.097	+	
Cali, Siloé	4.300	5.625	4.888	+		Cartagena, Bazurto	1.920	2.200	2.060	-	
Cartagena, Bazurto	3.583	3.917	3.750	-		Cúcuta, Cenabastos	2.120	2.160	2.133	-	
Cúcuta, Cenabastos	3.426	4.352	3.790	-		Ibagué, Plaza La 21	1.740	1.784	1.761	+	
Cúcuta, La Nueva Sexta	3.333	3.611	3.457	-		Medellín, Central					
Ibagué, Plaza La 21	3.583	3.600	3.592	=		Mayorista de Antioquia	1.800	1.832	1.808	=	
Manizales (Caldas)	3.750	4.600	4.108	+		Montería (Córdoba)	1.660	1.720	1.685	+	
Medellín, Central						Neiva, Surabastos	1.720	1.760	1.735	+	
Mayorista de Antioquia	3.833	3.892	3.869	=		Pamplona (Norte de Santander)	1.700	1.700	1.700	+	
Medellín, Coomerca	4.167	4.250	4.208	-		Pasto (Nariño)	1.720	1.760	1.733	+	
Montería (Córdoba)	5.667	5.833	5.792	-		Sincelejo (Sucre)	1.900	1.928	1.916	=	
Palmira (Valle del Cauca)	4.000	4.400	4.192	=		Valledupar, Mercado Nuevo	1.800	1.920	1.867	=	
Pamplona (Norte de Santander)	3.611	3.611	3.611	-		Villavicencio, CAV	1.960	2.040	2.000	-	
Pasto (Nariño)	3.500	3.667	3.583	+		Azúcar sulfitada					
Sincelejo (Sucre)	3.292	3.575	3.415	+		Armenia, Mercar	1.700	1.760	1.730	=	
Tuluá (Valle del Cauca)	3.583	4.000	3.801	=		Barranquilla, Barranquillita	1.536	1.578	1.556	=	
Valledupar, Mercado Nuevo	3.833	4.000	3.917	=		Barranquilla, Granabastos	1.580	1.600	1.592	=	
Villavicencio, CAV	4.167	5.083	4.635	+		Bogotá, D. C., Corabastos	1.740	1.760	1.747	+	
Arveja enlatada						Bogotá, D. C., Paloquemao	1.920	2.080	1.973	-	
Barranquilla, Barranquillita	4.839	4.892	4.867	+		Bogotá, D. C., Plaza España	1.840	1.880	1.853	+	
Barranquilla, Granabastos	4.301	4.919	4.500	=		Bucaramanga, Centroabastos	1.732	1.760	1.744	+	
Medellín, Central						Bucaramanga, Mercados del centro	1.760	1.840	1.793	-	
Mayorista de Antioquia	3.966	4.813	4.494	=		Buenaventura (Valle del Cauca)	1.670	1.700	1.683	=	
Medellín, Coomerca	6.007	6.250	6.120	=		Cali, La Floresta	1.660	1.700	1.673	+	
Valledupar, Mercado Nuevo	6.111	6.153	6.132	=		Cali, Siloé	1.700	1.740	1.720	+	
Avena en hojuelas						Cartagena, Bazurto	1.600	1.700	1.655	+	
Barranquilla, Barranquillita	5.625	5.850	5.759	=		Cartago (Valle del Cauca)	1.700	1.840	1.793	+	
Barranquilla, Granabastos	5.500	5.875	5.756	=		Ibagué, Plaza La 21	1.690	1.704	1.698	=	
Bogotá, D. C., Corabastos	6.500	6.500	6.500	+		Manizales (Caldas)	1.700	1.780	1.745	=	
Bogotá, D. C., Paloquemao	6.483	6.500	6.494	-		Medellín, Central					
Bucaramanga, Centroabastos	5.800	5.992	5.875	+		Mayorista de Antioquia	1.540	1.560	1.545	=	
Bucaramanga, Mercados del centro	5.417	5.817	5.678	+		Palmira (Valle del Cauca)	1.680	1.780	1.720	+	
Cali, La Floresta	5.500	6.000	5.750	+		Pereira, Mercasa	1.695	1.940	1.818	-	
Cali, Santa Helena	5.729	5.833	5.799	+		Popayán (Cauca)	1.592	1.600	1.597	=	
Cali, Siloé	5.750	6.458	6.104	-		Tuluá (Valle del Cauca)	1.650	1.680	1.663	=	
Cartagena, Bazurto	5.000	5.729	5.495	-		Valledupar, Mercado Nuevo	1.600	1.700	1.647	=	
Cartago (Valle del Cauca)	6.400	7.000	6.700	n.d.		Villavicencio, CAV	1.840	1.900	1.875	=	
Cúcuta, Cenabastos	6.000	6.108	6.036	-		Bocadillo veleño					
Ibagué, Plaza La 21	5.967	6.233	6.089	=		Bogotá, D. C., Corabastos	194	194	194	=	
Neiva, Surabastos	6.250	6.500	6.354	=		Bogotá, D. C., Paloquemao	194	208	204	n.d.	
Palmira (Valle del Cauca)	5.417	5.729	5.625	+		Neiva, Surabastos	103	106	103	=	
Pamplona (Norte de Santander)	5.167	5.333	5.278	+		Café instantáneo					
Pereira, Mercasa	5.700	5.835	5.768	-		Barranquilla, Barranquillita	64.706	66.176	65.515	=	
Popayán (Cauca)	5.675	5.750	5.725	+		Barranquilla, Granabastos	64.412	65.119	64.872	-	
Sincelejo (Sucre)	5.625	5.875	5.802	=		Bogotá, D. C., Corabastos	65.686	69.608	67.647	-	
Valledupar, Mercado Nuevo	4.333	4.500	4.444	=		Bogotá, D. C., Plaza España	64.828	67.382	66.391	+	
Villavicencio, CAV	6.000	6.783	6.383	=		Buenaventura (Valle del Cauca)	73.706	75.294	74.500	=	
Avena molida						Cali, La Floresta	82.353	82.353	82.353	=	
Bogotá, D. C., Corabastos	6.500	6.500	6.500	+		Cali, Santa Helena	78.431	79.739	78.867	-	
Bogotá, D. C., Paloquemao	6.483	6.667	6.550	-		Cali, Siloé	76.732	82.353	79.542	=	
Bogotá, D. C., Plaza España	6.521	6.688	6.625	-		Cartago (Valle del Cauca)	71.000	71.000	71.000	=	
Cali, La Floresta	5.729	6.083	5.906	-		Cúcuta, Cenabastos	67.402	68.701	68.243	-	
Cali, Santa Helena	5.833	5.938	5.868	+		Medellín, Central					
Cali, Siloé	6.167	6.500	6.333	=		Mayorista de Antioquia	71.242	72.876	71.977	+	
Ibagué, Plaza La 21	5.967	6.533	6.222	+		Medellín, Coomerca	72.549	73.856	73.121	=	
Neiva, Surabastos	6.250	6.500	6.354	=		Neiva, Surabastos	58.824	59.804	59.252	+	


**Cuadro 8. Mercados mayoristas. Precios de venta de productos procesados (continuación)
2015 (7 al 13 de marzo)**

Productos y mercados	Pesos por kilogramo				Tendencia	Productos y mercados	Pesos por kilogramo				Tendencia
	Mínimo	Máximo	Medio	Precios			Mínimo	Máximo	Medio	Precios	
Café instantáneo (continuación)						Fécula de maíz (continuación)					
Palmira (Valle del Cauca)	71.895	76.471	74.946		=	Bogotá, D. C., Corabastos	13.026	13.816	13.443		-
Pamplona (Norte de Santander)	67.647	69.608	68.627		+	Bucaramanga, Centroabastos	13.158	14.342	13.614		+
Pasto (Nariño)	80.392	81.699	81.046		-	Bucaramanga, Mercados del centro	12.895	14.342	13.469		+
Popayán (Cauca)	78.105	79.281	78.693		=	Cali, La Floresta	12.632	12.632	12.632		=
Sincelejo (Sucre)	65.196	68.137	66.360		=	Cartagena, Bazurto	14.306	14.583	14.410		=
Tuluá (Valle del Cauca)	74.641	76.797	75.534		=	Cúcuta, Cenabastos	13.194	14.583	13.866		+
Valledupar, Mercado Nuevo	61.765	63.725	62.745		=	Cúcuta, La Nueva Sexta	11.806	13.889	12.870		=
						Ibagué, Plaza La 21	12.222	13.148	12.747		=
Café molido						Montería (Córdoba)	10.000	10.000	10.000		=
Armenia, Mercar	14.300	14.600	14.500		=	Neiva, Surabastos	12.829	13.158	13.010		+
Barranquilla, Barranquillita	15.100	15.700	15.310		=	Palmira (Valle del Cauca)	13.158	13.816	13.487		=
Barranquilla, Granabastos	14.946	15.200	15.026		-	Pasto (Nariño)	11.579	11.711	11.623		+
Bogotá, D. C., Corabastos	14.600	15.500	14.967		+	Popayán (Cauca)	12.224	12.237	12.232		=
Bogotá, D. C., Paloquemao	16.400	16.800	16.600		=	Valledupar, Mercado Nuevo	13.706	14.254	13.980		=
Bogotá, D. C., Plaza España	14.528	14.960	14.717		+	Villavicencio, CAV	12.993	14.079	13.643		+
Bucaramanga, Centroabastos	14.976	14.976	14.976		+						
Bucaramanga, Mercados del centro	14.584	14.976	14.781		-	Frijol enlatado					
Cali, La Floresta	14.720	15.000	14.840		+	Medellín, Central					
Cali, Santa Helena	14.400	14.560	14.453		-	Mayorista de Antioquia	5.172	7.478	6.543		=
Cartagena, Bazurto	14.583	15.000	14.771		-	Medellín, Coomerca	6.322	6.466	6.430		=
Cúcuta, Cenabastos	15.763	15.833	15.810		+	Galletas dulces redondas con crema					
Ibagué, Plaza La 21	14.800	15.800	15.400		+	Barranquilla, Barranquillita	9.108	9.287	9.192		=
Manizales (Caldas)	15.000	15.000	15.000		=	Barranquilla, Granabastos	8.905	9.247	9.086		=
Medellín, Central						Bogotá, D. C., Plaza España	8.530	8.760	8.642		-
Mayorista de Antioquia	13.680	14.000	13.893		=	Bucaramanga, Centroabastos	9.036	9.880	9.357		-
Montería (Córdoba)	16.480	16.640	16.600		=	Bucaramanga, Mercados del centro	9.147	9.157	9.150		+
Neiva, Surabastos	16.000	16.400	16.150		=	Cartagena, Bazurto	8.835	9.538	9.061		-
Palmira (Valle del Cauca)	14.400	14.400	14.400		=	Cúcuta, Cenabastos	9.254	10.132	9.626		=
Pereira, Mercasa	18.368	18.368	18.368		=	Cúcuta, La Nueva Sexta	8.788	9.305	8.995		-
Tuluá (Valle del Cauca)	14.000	14.352	14.202		+	Ibagué, Plaza La 21	7.667	8.167	7.861		-
Valledupar, Mercado Nuevo	14.583	14.833	14.750		=	Pamplona (Norte de Santander)	11.373	11.580	11.476		-
Villavicencio, CAV	12.667	13.000	12.833		=	Sincelejo (Sucre)	8.926	9.167	9.036		=
Chocolate amargo						Galletas saladas 3 tacos					
Armenia, Mercar	16.400	16.600	16.500		=	Armenia, Mercar	8.472	8.611	8.542		=
Buenaventura (Valle del Cauca)	16.400	16.800	16.560		=	Barranquilla, Barranquillita	7.692	7.962	7.806		=
Cali, La Floresta	16.000	16.800	16.400		=	Barranquilla, Granabastos	7.548	7.854	7.693		=
Cali, Santa Helena	16.320	16.480	16.427		=	Bogotá, D. C., Corabastos	7.804	8.201	8.036		-
Cartago (Valle del Cauca)	16.800	17.400	17.100		=	Bogotá, D. C., Paloquemao	8.466	8.730	8.642		=
Ibagué, Plaza La 21	16.000	17.800	16.900		=	Bogotá, D. C., Plaza España	7.835	8.183	8.019		+
Manizales (Caldas)	16.400	16.800	16.600		=	Bucaramanga, Centroabastos	8.201	8.571	8.369		+
Medellín, Central						Bucaramanga, Mercados del centro	8.254	8.320	8.276		-
Mayorista de Antioquia	14.800	14.800	14.800		=	Buenaventura (Valle del Cauca)	7.937	8.069	7.989		=
Medellín, Coomerca	15.200	16.000	15.700		+	Cali, La Floresta	7.804	8.254	8.029		=
Palmira (Valle del Cauca)	16.000	16.400	16.200		=	Cali, Silóe	7.937	7.937	7.937		-
Pereira, Mercasa	18.320	18.320	18.320		=	Cartagena, Bazurto	7.949	8.333	8.109		+
Popayán (Cauca)	16.480	16.572	16.526		=	Cartago (Valle del Cauca)	7.937	8.571	8.201		=
Tuluá (Valle del Cauca)	15.880	16.112	15.996		=	Cúcuta, La Nueva Sexta	8.333	8.333	8.333		+
Chocolate dulce						Ibagué, Plaza La 21	7.628	7.756	7.692		+
Barranquilla, Barranquillita	9.700	9.800	9.753		=	Manizales (Caldas)	7.333	8.056	7.796		=
Barranquilla, Granabastos	9.630	9.800	9.720		-	Medellín, Central					
Bogotá, D. C., Corabastos	8.120	8.160	8.147		+	Mayorista de Antioquia	7.738	7.910	7.814		=
Bogotá, D. C., Plaza España	8.080	8.200	8.129		=	Medellín, Coomerca	7.870	7.937	7.920		+
Bucaramanga, Centroabastos	7.600	8.300	7.900		=	Montería (Córdoba)	10.053	10.159	10.079		+
Bucaramanga, Mercados del centro	7.760	8.200	7.980		+	Neiva, Surabastos	7.672	7.937	7.870		=
Cartagena, Bazurto	9.500	10.000	9.725		=	Palmira (Valle del Cauca)	8.598	8.889	8.743		=
Cúcuta, Cenabastos	8.520	9.264	8.835		-	Pasto (Nariño)	8.598	8.995	8.774		+
Cúcuta, La Nueva Sexta	8.080	8.400	8.227		-	Pereira, Mercasa	7.533	7.540	7.537		+
Ibagué, Plaza La 21	8.000	8.400	8.200		+	Popayán (Cauca)	7.937	8.016	7.963		+
Montería (Córdoba)	10.000	10.000	10.000		=	Tuluá (Valle del Cauca)	7.937	8.003	7.972		=
Pamplona (Norte de Santander)	8.400	8.480	8.440		n.d.	Valledupar, Mercado Nuevo	7.308	7.564	7.436		=
Sincelejo (Sucre)	9.600	10.500	9.900		=	Villavicencio, CAV	8.069	8.267	8.118		+
Valledupar, Mercado Nuevo	8.500	8.500	8.500		=	Gelatina					
Villavicencio, CAV	8.400	8.600	8.530		+	Barranquilla, Barranquillita	21.026	21.875	21.441		+
Chocolate instantáneo						Barranquilla, Granabastos	21.775	22.708	22.041		=
Cartago (Valle del Cauca)	23.200	23.200	23.200		=	Bogotá, D. C., Corabastos	20.833	21.875	21.528		+
Medellín, Central						Bucaramanga, Centroabastos	20.521	22.500	21.458		=
Mayorista de Antioquia	18.261	18.551	18.406		=	Bucaramanga, Mercados del centro	20.000	22.000	21.153		+
Pereira, Mercasa	21.500	21.500	21.500		=	Buenaventura (Valle del Cauca)	19.792	20.052	19.948		-
Color (bolsita)						Cali, La Floresta	9.314	11.029	9.967		=
Ibagué, Plaza La 21	22.000	26.000	24.000		=	Cali, Santa Helena	9.314	9.804	9.559		=
Medellín, Central						Cali, Silóe	10.000	10.000	10.000		=
Mayorista de Antioquia	14.881	15.714	15.387		=	Cartagena, Bazurto	18.750	20.313	19.531		+
Medellín, Coomerca	15.476	15.476	15.476		=	Cartago (Valle del Cauca)	20.000	21.250	20.668		n.d.
Neiva, Surabastos	9.500	9.500	9.500		=	Cúcuta, La Nueva Sexta	19.792	21.354	20.833		+
Fécula de maíz						Ibagué, Plaza La 21	21.042	21.146	21.088		-
Barranquilla, Barranquillita	13.889	14.097	14.003		+	Manizales (Caldas)	21.250	21.250	21.250		=
Barranquilla, Granabastos	14.069	14.715	14.468		=	Medellín, Central					
						Mayorista de Antioquia	18.750	19.531	19.076		=



Cuadro 8. Mercados mayoristas. Precios de venta de productos procesados (continuación)
2015 (7 al 13 de marzo)

Productos y mercados	Pesos por kilogramo				Tendencia	Productos y mercados	Pesos por kilogramo				Tendencia				
	Mínimo	Máximo	Medio				Mínimo	Máximo	Medio						
Gelatina (continuación)						Jugo instantáneo (sobre) (continuación)									
Neiva, Surabastos	22.396	22.917	22.721	=	Barranquilla, Granabastos	23.611	24.322	23.967	=	Bogotá, D. C., Corabastos	28.333	29.333	29.000	+	
Palmira (Valle del Cauca)	19.792	21.250	20.625	=	Bogotá, D. C., Paloquemao	31.333	31.667	31.556	-	Bogotá, D. C., Plaza España	28.000	28.667	28.444	-	
Pamplona (Norte de Santander)	20.833	21.354	21.007	=	Buenaventura (Valle del Cauca)	28.333	28.867	28.511	=	Cali, La Floresta	28.000	29.000	28.667	=	
Pasto (Nariño)	8.578	9.069	8.824	=	Cali, Santa Helena	28.000	28.333	28.222	-	Cali, Siloé	28.333	30.000	28.889	=	
Pereira, Mercasa	11.571	11.571	11.571	=	Cartago (Valle del Cauca)	28.333	30.000	29.222	=	Ibagué, Plaza La 21	23.472	23.611	23.565	+	
Popayán (Cauca)	20.833	20.833	20.833	+	Medellín, Central					Mayorista de Antioquia	26.667	28.000	27.250	=	
Tuluá (Valle del Cauca)	20.000	21.094	20.556	=	Medellín, Coomerca	28.000	28.333	28.250	=	Medellín, Coomerca	28.000	28.333	28.250	=	
Valledupar, Mercado Nuevo	19.792	22.396	20.660	=	Palmira (Valle del Cauca)	28.000	28.000	28.000	=	Palmira (Valle del Cauca)	28.000	28.000	28.000	=	
Harina de trigo						Sincelejo (Sucre)	23.333	23.611	23.472	=	Sincelejo (Sucre)	23.333	23.611	23.472	=
Armenia, Mercar	1.628	1.680	1.649	+	Tuluá (Valle del Cauca)	28.000	28.333	28.250	=	Valledupar, Mercado Nuevo	28.333	28.333	28.333	=	
Barranquilla, Barranquillita	1.200	1.224	1.215	=	Villavicencio, CAV	28.333	28.667	28.417	=	Lomitos de atún en lata					
Barranquilla, Granabastos	1.170	1.203	1.184	=						Armenia, Mercar	14.412	15.931	15.016	+	
Bogotá, D. C., Corabastos	1.480	1.500	1.487	+						Barranquilla, Barranquillita	14.832	15.274	15.109	-	
Bogotá, D. C., Paloquemao	1.640	1.680	1.653	+						Barranquilla, Granabastos	15.219	15.489	15.312	=	
Bogotá, D. C., Plaza España	1.444	1.520	1.483	-						Bogotá, D. C., Corabastos	15.809	16.176	15.972	=	
Bucaramanga, Centroabastos	1.760	1.800	1.783	+						Bogotá, D. C., Plaza España	14.665	15.870	15.309	+	
Bucaramanga, Mercados del centro	1.760	1.800	1.776	-						Bucaramanga, Centroabastos	15.498	16.343	15.920	-	
Buenaventura (Valle del Cauca)	1.320	1.400	1.373	+						Bucaramanga, Mercados del centro	15.889	17.037	16.463	+	
Cali, La Floresta	2.240	2.400	2.347	=						Buenaventura (Valle del Cauca)	19.143	20.238	19.833	=	
Cali, Santa Helena	2.240	2.400	2.293	-						Cali, La Floresta	13.235	13.235	13.235	=	
Cali, Siloé	2.560	2.580	2.570	+						Cali, Santa Helena	13.235	13.725	13.480	=	
Cartagena, Bazurto	1.280	1.300	1.285	+						Cúcuta, Cenabastos	13.113	14.657	13.913	+	
Cartago (Valle del Cauca)	1.360	1.500	1.447	=						Cúcuta, La Nueva Sexta	13.480	13.725	13.644	+	
Cúcuta, Cenabastos	1.400	1.500	1.433	-						Manizales (Caldas)	20.000	20.857	20.286	=	
Cúcuta, La Nueva Sexta	1.400	1.500	1.433	=						Medellín, Central					
Ibagué, Plaza La 21	1.576	1.720	1.632	=						Mayorista de Antioquia	13.971	14.216	14.063	=	
Manizales (Caldas)	1.280	1.400	1.346	=						Medellín, Coomerca	16.973	17.034	17.019	=	
Medellín, Central										Medellín, Coomerca	21.078	23.529	22.549	=	
Mayorista de Antioquia	2.240	2.320	2.280	=						Neiva, Surabastos	13.725	14.093	14.001	=	
Medellín, Coomerca	2.240	2.312	2.278	=						Palmira (Valle del Cauca)	13.480	14.338	13.848	=	
Montería (Córdoba)	1.240	1.300	1.285	=						Pamplona (Norte de Santander)	13.725	13.971	13.848	-	
Neiva, Surabastos	1.440	1.440	1.440	+						Pereira, Mercasa	19.771	19.771	19.771	-	
Palmira (Valle del Cauca)	2.160	2.240	2.200	=						Sincelejo (Sucre)	19.361	19.701	19.460	-	
Palmira (Valle del Cauca)	1.400	1.400	1.400	=						Tuluá (Valle del Cauca)	14.069	14.203	14.136	=	
Pamplona (Norte de Santander)	1.408	1.440	1.429	+						Villavicencio, CAV	15.319	15.564	15.411	+	
Pasto (Nariño)	1.408	1.440	1.429	+						Maíz enlatado					
Popayán (Cauca)	1.256	1.272	1.261	+						Medellín, Central					
Sincelejo (Sucre)	1.138	1.160	1.146	+						Mayorista de Antioquia	7.581	9.412	8.351	=	
Tuluá (Valle del Cauca)	1.280	1.360	1.308	=						Medellín, Coomerca	5.980	5.980	5.980	=	
Valledupar, Mercado Nuevo	1.750	1.792	1.764	=						Manteca					
Villavicencio, CAV	2.400	2.640	2.480	=						Armenia, Mercar	3.200	3.400	3.317	=	
Harina precocida de maíz											Bogotá, D. C., Corabastos	4.200	4.400	4.267	+
Armenia, Mercar	2.317	2.375	2.346	=						Buenaventura (Valle del Cauca)	3.400	3.800	3.567	+++	
Barranquilla, Barranquillita	1.617	1.717	1.656	=						Cali, La Floresta	5.000	5.000	5.000	+	
Barranquilla, Granabastos	1.625	1.650	1.635	=						Cali, Santa Helena	4.400	4.600	4.500	-	
Bogotá, D. C., Corabastos	2.240	2.400	2.320	-						Cali, Siloé	4.800	5.200	5.000	+	
Bogotá, D. C., Paloquemao	2.560	2.560	2.560	=						Cartago (Valle del Cauca)	3.250	3.650	3.500	=	
Bogotá, D. C., Plaza España	2.358	2.500	2.425	-						Cúcuta, Cenabastos	4.667	4.800	4.711	-	
Bucaramanga, Centroabastos	1.880	1.920	1.897	+						Manizales (Caldas)	3.800	4.400	4.100	-	
Bucaramanga, Mercados del centro	1.776	1.880	1.832	=						Neiva, Surabastos	3.300	3.350	3.338	+	
Buenaventura (Valle del Cauca)	2.360	2.400	2.387	+						Palmira (Valle del Cauca)	4.500	4.600	4.567	+	
Cali, La Floresta	2.000	2.392	2.196	=						Pamplona (Norte de Santander)	4.833	4.833	4.833	=	
Cali, Siloé	2.083	2.292	2.222	=						Popayán (Cauca)	2.900	3.000	2.933	-	
Cartagena, Bazurto	2.333	2.667	2.469	+						Tuluá (Valle del Cauca)	3.680	4.290	3.977	=	
Cartago (Valle del Cauca)	2.440	2.496	2.468	=						Villavicencio, CAV	3.780	4.200	3.995	=	
Cúcuta, Cenabastos	1.500	1.550	1.517	=						Margarina					
Cúcuta, La Nueva Sexta	1.500	1.500	1.500	=						Armenia, Mercar	9.800	10.400	10.113	=	
Ibagué, Plaza La 21	1.520	1.680	1.603	=						Barranquilla, Barranquillita	10.392	10.833	10.577	-	
Montería (Córdoba)	1.333	1.417	1.365	=						Barranquilla, Granabastos	10.293	10.833	10.445	-	
Neiva, Surabastos	2.333	2.417	2.396	=						Bogotá, D. C., Corabastos	8.400	8.600	8.500	+	
Palmira (Valle del Cauca)	2.667	2.667	2.667	=						Bogotá, D. C., Plaza España	8.630	8.812	8.695	-	
Pamplona (Norte de Santander)	1.500	1.500	1.500	=						Bucaramanga, Centroabastos	9.400	9.600	9.507	+	
Pasto (Nariño)	1.917	2.000	1.958	+						Bucaramanga, Mercados del centro	9.000	9.696	9.365	+	
Pereira, Mercasa	2.272	2.498	2.380	-						Buenaventura (Valle del Cauca)	13.800	14.200	14.000	+	
Popayán (Cauca)	1.552	1.560	1.555	=						Cali, La Floresta	13.000	14.400	13.700	=	
Sincelejo (Sucre)	2.292	2.375	2.331	=						Cali, Santa Helena	14.000	14.200	14.100	=	
Tuluá (Valle del Cauca)	2.200	2.360	2.267	=						Cali, Siloé	14.000	14.400	14.267	-	
Valledupar, Mercado Nuevo	1.667	1.667	1.667	=						Cartago (Valle del Cauca)	13.400	14.000	13.627	=	
Villavicencio, CAV	2.240	2.400	2.300	=						Ibagué, Plaza La 21	5.200	5.500	5.350	=	
Jugo de frutas															
Barranquilla, Barranquillita	5.147	5.414	5.305	=											
Barranquilla, Granabastos	5.116	5.361	5.210	=											
Bucaramanga, Centroabastos	5.039	5.116	5.065	=											
Bucaramanga, Mercados del centro	5.000	5.194	5.078	+											
Cartagena, Bazurto	4.961	5.271	5.078	+											
Sincelejo (Sucre)	4.884	5.116	5.035	=											
Valledupar, Mercado Nuevo	4.961	5.271	5.116	=											
Jugo instantáneo (sobre)															
Barranquilla, Barranquillita	23.597	24.167	23.792	-											


**Cuadro 8. Mercados mayoristas. Precios de venta de productos procesados (continuación)
2015 (7 al 13 de marzo)**

Productos y mercados	Pesos por kilogramo				Tenden- cia	Productos y mercados	Pesos por kilogramo				Tenden- cia
	Mínimo	Máximo	Medio				Mínimo	Máximo	Medio		
Margarina (continuación)						Panela redonda morena (continuación)					
Manizales (Caldas)	8.800	9.200	9.100	=		Manizales (Caldas)	1.667	1.792	1.736	=	
Medellín, Central						Medellín, Central					
Mayorista de Antioquia	9.050	9.400	9.263	=		Mayorista de Antioquia	1.458	1.500	1.479	=	
Medellín, Coomerca	9.200	9.400	9.325	=		Medellín, Coomerca	1.333	1.500	1.406	-	
Neiva, Surabastos	6.000	6.000	6.000	=		Montería (Córdoba)	1.500	1.700	1.575	=	
Palmira (Valle del Cauca)	14.000	14.000	14.000	=		Palmira (Valle del Cauca)	2.083	2.125	2.097	=	
Pamplona (Norte de Santander)	6.200	6.400	6.267	-		Pereira, Mercasa	2.042	2.065	2.056	=	
Popayán (Cauca)	13.300	13.400	13.343	=		Sonsón (Antioquia)	1.667	1.719	1.684	=	
Tuluá (Valle del Cauca)	13.400	14.020	13.657	=		Tuluá (Valle del Cauca)	1.979	2.021	2.000	=	
						Yolombó (Antioquia)	1.094	1.208	1.164	-	
Mayonesa doy pack						Pastas alimenticias					
Bogotá, D. C., Corabastos	14.792	15.000	14.931	+		Armenia, Mercar	4.500	4.800	4.656	+	
Bogotá, D. C., Plaza España	14.275	15.000	14.522	-		Barranquilla, Barranquillita	4.483	4.601	4.541	+	
Bucaramanga, Centroabastos	9.833	11.083	10.306	=		Barranquilla, Granabastos	4.295	4.795	4.497	=	
Bucaramanga, Mercados del centro	11.500	16.500	14.000	=		Bogotá, D. C., Corabastos	4.500	4.583	4.556	+	
Buenaventura (Valle del Cauca)	14.583	15.833	15.271	=		Bogotá, D. C., Paloquemao	5.167	5.417	5.278	-	
Cali, La Floresta	13.958	15.000	14.479	=		Bogotá, D. C., Plaza España	4.500	4.848	4.683	+	
Cali, Santa Helena	14.583	15.000	14.792	-		Bucaramanga, Centroabastos	3.440	3.456	3.445	-	
Cali, Siloé	14.000	16.042	15.021	+		Bucaramanga, Mercados del centro	3.360	3.360	3.360	-	
Cartagena, Bazurto	15.000	15.625	15.156	+		Buenaventura (Valle del Cauca)	4.583	4.833	4.694	=	
Cartago (Valle del Cauca)	15.500	16.750	16.000	=		Cali, La Floresta	4.500	4.917	4.750	=	
Ibagué, Plaza La 21	10.750	10.750	10.750	=		Cali, Santa Helena	4.667	4.667	4.667	-	
Manizales (Caldas)	15.000	16.000	15.333	=		Cali, Siloé	4.667	5.000	4.889	+	
Neiva, Surabastos	12.610	13.158	12.802	-		Cartagena, Bazurto	2.500	2.833	2.667	+	
Palmira (Valle del Cauca)	14.583	17.000	15.764	+		Cartago (Valle del Cauca)	4.000	4.608	4.341	=	
Pasto (Nariño)	13.750	15.000	14.340	+		Cúcuta, Cenabastos	2.792	3.050	2.919	+	
Popayán (Cauca)	14.167	15.458	14.878	=		Cúcuta, La Nueva Sexta	2.667	3.000	2.833	+	
Tuluá (Valle del Cauca)	13.750	14.750	14.233	=		Ibagué, Plaza La 21	4.417	4.883	4.656	+	
Valledupar, Mercado Nuevo	14.792	15.625	15.139	=		Manizales (Caldas)	4.200	4.800	4.533	=	
Villavicencio, CAV	15.000	15.917	15.438	+		Medellín, Central					
						Mayorista de Antioquia	4.500	4.667	4.563	=	
Mostaza doy pack						Medellín, Coomerca	4.500	4.583	4.563	=	
Cartagena, Bazurto	11.042	11.250	11.146	-		Montería (Córdoba)	2.560	2.560	2.560	=	
						Neiva, Surabastos	4.640	4.800	4.720	=	
Panela cuadrada blanca						Palmira (Valle del Cauca)	3.667	4.000	3.833	=	
Barranquilla, Barranquillita	1.490	1.786	1.646	=		Pamplona (Norte de Santander)	2.667	2.833	2.750	=	
Barranquilla, Granabastos	1.400	1.635	1.554	-		Pasto (Nariño)	4.667	4.833	4.750	=	
Bucaramanga, Centroabastos	1.643	1.829	1.729	-		Pereira, Mercasa	4.624	4.667	4.638	-	
Bucaramanga, Mercados del centro	1.571	1.600	1.581	-		Popayán (Cauca)	4.167	4.267	4.228	+	
Cartagena, Bazurto	1.357	1.429	1.386	=		Tuluá (Valle del Cauca)	4.200	4.500	4.321	=	
Charalá (Santander)	1.250	1.375	1.313	+		Valledupar, Mercado Nuevo	2.400	2.480	2.427	=	
Güepsa (Santander)	1.100	1.100	1.100	=		Villavicencio, CAV	4.500	4.583	4.542	=	
Ibagué, Plaza La 21	1.458	1.458	1.458	=							
Medellín, Central						Sal yodada					
Mayorista de Antioquia	1.567	2.292	1.973	+		Armenia, Mercar	752	816	790	=	
Moniquirá (Boyacá)	1.250	1.250	1.250	+		Barranquilla, Barranquillita	620	820	714	=	
San Gil (Santander)	1.200	1.200	1.200	++		Barranquilla, Granabastos	720	784	746	=	
Santana (Boyacá)	1.199	1.200	1.200	-		Bogotá, D. C., Corabastos	540	600	567	+	
Sincelejo (Sucre)	1.200	1.286	1.229	+		Bogotá, D. C., Paloquemao	640	660	647	+	
Tunja (Boyacá)	1.438	1.500	1.469	-		Bogotá, D. C., Plaza España	775	825	800	+	
Valledupar, Mercado Nuevo	1.778	1.889	1.815	=		Bucaramanga, Centroabastos	750	800	775	=	
Vélez (Santander)	1.150	1.150	1.150	+		Bucaramanga, Mercados del centro	740	790	760	-	
						Cali, La Floresta	720	800	760	=	
Panela cuadrada morena						Cali, Siloé	840	864	848	=	
Bogotá, D. C., Corabastos	1.700	1.800	1.750	+		Cartago (Valle del Cauca)	760	872	811	-	
Bogotá, D. C., Paloquemao	1.700	1.750	1.717	=		Cúcuta, Cenabastos	750	785	770	=	
Bogotá, D. C., Plaza España	1.600	1.650	1.625	+		Cúcuta, La Nueva Sexta	725	775	750	=	
Bucaramanga, Centroabastos	1.667	1.733	1.702	-		Ibagué, Plaza La 21	776	792	784	=	
Bucaramanga, Mercados del centro	1.733	1.733	1.733	=		Manizales (Caldas)	800	800	800	=	
Caparrapí (Cundinamarca)	1.150	1.200	1.175	-		Medellín, Central					
Charalá (Santander)	1.125	1.188	1.146	=		Mayorista de Antioquia	816	840	832	=	
Cúcuta, Cenabastos	1.637	1.687	1.667	-		Medellín, Coomerca	800	840	830	+	
Cúcuta, La Nueva Sexta	1.637	1.687	1.662	-		Montería (Córdoba)	800	800	800	=	
Montería (Córdoba)	1.343	1.371	1.357	=		Neiva, Surabastos	800	800	800	=	
Neiva, Surabastos	1.600	1.680	1.650	=		Palmira (Valle del Cauca)	736	760	747	=	
Nocaima (Cundinamarca)	1.150	1.150	1.150	=		Pamplona (Norte de Santander)	750	775	767	=	
Pamplona (Norte de Santander)	1.529	1.596	1.551	+		Pasto (Nariño)	714	714	714	=	
Pasto (Nariño)	1.280	1.400	1.333	+		Pereira, Mercasa	875	875	875	=	
Popayán (Cauca)	1.333	1.333	1.333	+		Popayán (Cauca)	760	784	773	+	
San Gil (Santander)	1.100	1.100	1.100	+		Sincelejo (Sucre)	696	720	706	-	
Tuluá (Valle del Cauca)	2.158	2.250	2.201	-		Tunja (Boyacá)	600	640	620	=	
Villavicencio, CAV	1.550	1.600	1.588	-		Valledupar, Mercado Nuevo	760	800	787	=	
Villeta (Cundinamarca)	1.100	1.250	1.150	-		Villavicencio, CAV	725	750	744	=	
						Salsa de tomate doy pack					
Panela redonda morena						Armenia, Mercar	14.167	14.250	14.208	=	
Armenia, Mercar	2.000	2.042	2.021	=		Bogotá, D. C., Corabastos	12.958	13.333	13.208	+	
Buenaventura (Valle del Cauca)	1.208	1.375	1.278	+		Bogotá, D. C., Plaza España	12.340	12.979	12.662	+	
Cali, La Floresta	2.650	2.750	2.717	=		Bucaramanga, Centroabastos	7.500	8.500	7.865	=	
Cali, Santa Helena	1.167	2.750	1.946	-		Bucaramanga, Mercados del centro	7.250	8.438	7.811	-	
Cali, Siloé	2.700	2.700	2.700	=							
Caparrapí (Cundinamarca)	1.150	1.200	1.175	-							
Cartago (Valle del Cauca)	2.142	2.208	2.176	=							

Cuadro 8. Mercados mayoristas. Precios de venta de productos procesados (conclusión) 2015 (7 al 13 de marzo)

Productos y mercados	Pesos por kilogramo			Tendencia
	Mínimo	Máximo	Medio	
Salsa de tomate doy pack (continuación)				
Buenaventura (Valle del Cauca)	10.750	11.042	10.944	+
Cali, La Floresta	12.917	14.000	13.458	=
Cali, Santa Helena	12.917	13.333	13.056	-
Cali, Siloé	12.396	14.000	13.198	=
Cartagena, Bazurto	13.125	14.167	13.750	+
Cartago (Valle del Cauca)	13.000	14.250	13.667	=
Ibagué, Plaza La 21	7.000	8.500	7.833	=
Manizales (Caldas)	12.000	13.000	12.706	=
Medellín, Central				
Mayorista de Antioquia	12.396	12.917	12.578	=
Medellín, Coomerca	11.667	12.083	11.901	=
Montería (Córdoba)	10.333	11.167	10.958	=
Neiva, Surabastos	10.088	10.526	10.362	+
Pasto (Nariño)	12.188	14.167	13.160	+
Pereira, Mercasa	13.350	13.350	13.350	-
Sincelejo (Sucre)	13.542	15.604	14.368	=
Tuluá (Valle del Cauca)	12.500	12.854	12.722	=
Valledupar, Mercado Nuevo	13.229	13.750	13.403	=
Villavicencio, CAV	13.833	15.000	14.318	=
Sardinas en lata				
Armenia, Mercar	5.882	6.373	6.127	=
Barranquilla, Barranquillita	5.588	5.671	5.636	=
Barranquilla, Granabastos	5.245	5.412	5.333	-
Bogotá, D. C., Corabastos	6.127	6.618	6.356	+
Bogotá, D. C., Plaza España	6.157	6.373	6.256	+
Buenaventura (Valle del Cauca)	5.392	5.882	5.556	=
Cali, La Floresta	6.118	6.118	6.118	=
Cali, Santa Helena	6.127	6.324	6.209	+
Cartagena, Bazurto	5.392	5.490	5.429	+
Cartago (Valle del Cauca)	6.225	6.608	6.479	+

Tendencias:

- (---) Variación mayor al -20 %
- (--) Variación entre -10 % y -20 %
- (-) Variación entre 0 % y -10 %

Productos y mercados	Pesos por kilogramo			Tendencia
	Mínimo	Máximo	Medio	
Sardinas en lata (continuación)				
Cúcuta, Cenabastos	6.078	6.397	6.291	+
Cúcuta, La Nueva Sexta	5.882	6.127	5.964	+
Manizales (Caldas)	6.118	6.353	6.235	=
Medellín, Central				
Mayorista de Antioquia	5.588	5.760	5.662	=
Medellín, Coomerca	5.980	6.078	6.046	+
Montería (Córdoba)	5.784	5.882	5.809	+
Palmira (Valle del Cauca)	6.235	6.353	6.278	=
Pamplona (Norte de Santander)	5.882	6.127	6.005	-
Pasto (Nariño)	5.147	5.392	5.278	-
Pereira, Mercasa	8.306	8.306	8.306	=
Popayán (Cauca)	4.755	4.779	4.767	=
Sincelejo (Sucre)	5.294	5.564	5.398	+
Tuluá (Valle del Cauca)	6.127	6.225	6.190	=
Villavicencio, CAV	6.127	6.225	6.164	+
Sopa de pollo (caja)				
Bogotá, D. C., Corabastos	33.476	34.900	34.188	-
Bogotá, D. C., Paloquemao	34.829	35.613	35.114	-
Bogotá, D. C., Plaza España	33.974	35.613	34.727	+
Vinagre				
Barranquilla, Barranquillita	1.282	1.377	1.317	-
Barranquilla, Granabastos	1.297	1.325	1.315	=
Bucaramanga, Centroabastos	1.583	2.104	1.844	-
Bucaramanga, Mercados del centro	1.517	1.833	1.675	=
Cartagena, Bazurto	2.000	2.000	2.000	=
Cúcuta, Cenabastos	1.333	1.583	1.417	-
Cúcuta, La Nueva Sexta	1.417	1.500	1.444	=
Pamplona (Norte de Santander)	1.583	1.583	1.583	=
Sincelejo (Sucre)	1.975	2.083	2.025	=
Valledupar, Mercado Nuevo	1.583	1.667	1.639	=

- (=) Variación igual a 0 %
- (+) Variación entre 0 % y 10 %
- (+ +) Variación entre 10 % y 20 %
- (+++) Variación mayor al 20 %
- (n.d.) No determinado

Precios de la panela

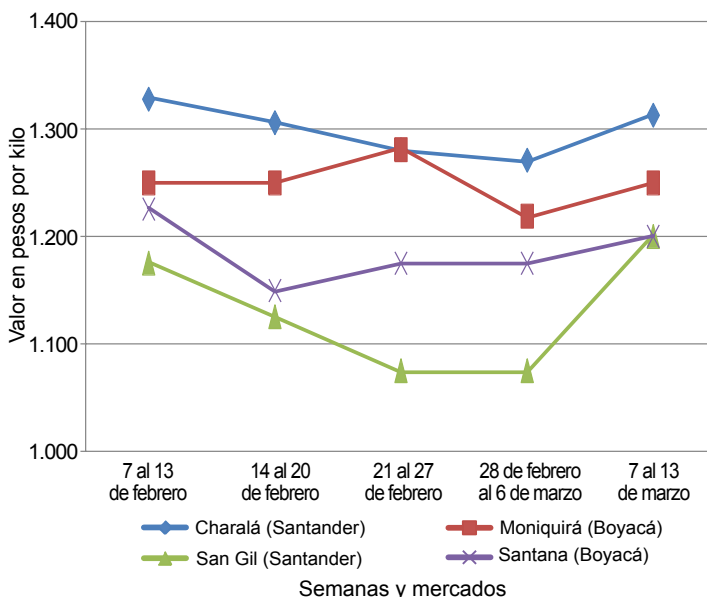
Durante la presente semana se registró un alza del precio de la panela en San Gil (Santander). A pesar de la buena oferta desde Ocamonte, Charalá, Coromoro, Simacota, Mogotes, San Gil y Valle de San José, en Santander, donde se realizaron más moliendas, la cotización aumentó, pues los productores fijaron un valor más alto que el de la semana anterior. Los compradores procedentes de Ocamonte, Charalá, Valle de San José y San Gil afirmaron que en la Costa Atlántica hay bastante producto. El kilo de panela cuadrada blanca se negoció a \$1.200; 1163 % más.

Tabla 1. Precios por kilo de la panela cuadrada morena 2015 (7 de febrero al 13 de marzo)

Mercados	Febrero		28 de febrero al 6 de marzo	Marzo 7 al 13
	7 al 13	14 al 20		
Caparrapí (Cundinamarca)	1.300	1.250	1.250	1.175
Charalá (Santander)	1.266	1.219	1.156	1.146
Nocaima (Cundinamarca)	1.225	1.225	1.150	1.150
San Gil (Santander)	1.075	1.065	1.020	1.100
Villeta (Cundinamarca)	1.300	1.238	1.200	1.150

Fuente: SIPSA-DANE. Cálculos: DANE.

Gráfico 9. Comportamiento del precio de la panela cuadrada blanca 2015 (7 de febrero al 13 de marzo)



Fuente: SIPSA-DANE.



En Charalá (Santander) el precio de la panela cuadrada blanca subió, mientras que el de la morena se mantuvo igual. Se comercializó mayor cantidad de panela blanca para las diferentes ciudades del país, llegaron compradores desde Charalá, San Gil y Ocamonte (Santander) y el producto provino de los municipios de Ocamonte, Mogotes, Coromoro y Charalá. En el caso de la panela blanca el alza fue de 3,3 %, ofreciéndose el kilo a \$1.313.

Tabla 2. Precios por kilo de la panela cuadrada blanca 2015 (7 de febrero al 13 de marzo)

Mercados	Febrero			28 de febrero al 6 de marzo	Marzo 7 al 13
	7 al 13	14 al 20	21 al 27		
Charalá (Santander)	1.328	1.306	1.281	1.271	1.313
Güepsa (Santander)	1.200	1.100	1.100	1.100	1.100
Moniquirá (Boyacá)	1.250	1.250	1.281	1.219	1.250
San Gil (Santander)	1.175	1.125	1.075	1.075	1.200
Santana (Boyacá)	1.225	1.150	1.175	1.175	1.200
Vélez (Santander)	1.200	1.150	1.100	1.125	1.150

Fuente: SIPSA-DANE. Cálculos: DANE.

En Vélez (Santander), por su parte, se registró una mayor afluencia de compradores, lo que dejó como resultado una leve alza del precio. A lo anterior se sumó una reducción del número de productores procedentes de las diferentes veredas del municipio. Toda la panela que se ofreció fue vendida. El kilo se negoció a \$1.150; 2,22 % más que la semana anterior.

Asimismo, en Santana (Boyacá) hubo una leve alza en el precio de la panela. Los productores llegaron más tarde, por lo que la comercialización se demoró en comenzar. El volumen ofrecido fue bajo, pues el número de molineras se redujo. Arribaron compradores desde Barbosa, Vélez, Güepsa, San Gil, Socorro (Santander) y Moniquirá (Boyacá), y la panela llegó desde San José de Pare, Chitaraque (Boyacá), Suaita y Gámbita (Boyacá). El kilo se negoció a \$1.200; 2,13 % más que la semana anterior.

Por otro lado, en Güepsa (Santander) el precio se mantuvo estable. Hubo baja presencia de productores, pues, según estos mismos, el verano en la zona afectó las plantaciones de caña y, por lo tanto, hubo menor productividad. Se contó con producto de las veredas El Platanal, San Benito y El Cruce, y toda la panela que llegó se vendió. El kilo se negoció a \$1.100.

En contraste, en Cundinamarca descendieron los precios de la panela. En Villeta, por ejemplo, la reducción fue de 4,64 %, ofreciéndose el kilo a \$1.150. A pesar de que hubo menor oferta que la semana pasada por el menor procesamiento, los pedidos descendieron, ya que se cuenta con panela santandereana a un bajo precio. Llegaron compradores desde Bogotá, Facatativá (Cundinamarca), Meta y la Costa Atlántica.

Por su parte, en Caparrapí hubo menor oferta debido a que se procesó menos cantidad de caña en las veredas Mata de Plátano, La Montaña y Caparrapí; no obstante, a esta producción se sumó la que entró desde Santander. El kilo de panela redonda se vendió a \$1.175; 2,08 % menos que la semana anterior.

Tabla 3. Precios por kilo de la panela redonda morena 2015 (7 de febrero al 13 de marzo)

Mercados	Febrero			28 de febrero al 6 de marzo	Marzo 7 al 13
	7 al 13	14 al 20	21 al 27		
Caparrapí (Cundinamarca)	1.250	1.200	1.200	1.200	1.175

Fuente: SIPSA-DANE. Cálculos: DANE.

Por último, en Nocaima (Cundinamarca) los precios no variaron. Se produjo menor cantidad en las veredas Las Mercedes, San José, Florida, Vaquero y Concucho del municipio y además llegó panela desde Santander. Los compradores manifestaron que sus ventas han bajado. El kilo se negoció a \$1.150.



@DANE_Colombia



/DANEcolombia



/DANEcolombia

