

Comportamiento de los precios

Caen los precios de los alimentos



Fuente: DANE

El Sistema de Información de Precios y Abastecimiento del Sector Agropecuario (SIPSA) informó que durante la semana del 25 al 31 de agosto, se registró una reducción en los precios de los alimentos, debido al comportamiento de las hortalizas y verduras, las frutas frescas y los tubérculos.

En el grupo de las hortalizas y las verduras, se destaca la reducción en los precios de la habichuela, las cebollas junca y cabezona blanca, el pimentón, la remolacha, el repollo morado y el brócoli. En el caso de la cebolla junca se registró un incremento de la oferta procedente desde Aquitania (Boyacá).

Igualmente se registró una caída en los precios del tomate de árbol, las naranjas común y Valencia, las mandarinas común y Onecco, la guayaba pera, las piñas perolera y gold, el banano Urabá, la curuba larga, el lulo, el aguacate común, la pera importada, la manzana roja importada y la papaya hawaiana. En el caso de de la piña perolera, esta conducta se presentó en doce de los dieciséis mercados donde se comercializó, gracias a la mayor oferta proveniente de Santander.

Asimismo, se registró una caída en los precios de la arracacha amarilla; el ñame criollo; las papas capira, criolla limpia, Morasurco, nevada, parda pastusa, suprema y única; los plátanos dominico y hartón verde, y la yuca ICA. En el caso de las principales variedades de papa, se registró un aumento en la oferta procedente desde el altiplano cundiboyacense y Antioquia.

Informe de contexto

En agosto baja el precio del pimentón

A lo largo del mes de agosto se registró una reducción de los precios mayoristas del pimentón en los cuarenta y dos mercados donde se ofreció esta hortaliza.

Este producto se caracteriza por ser un sazonador en la dieta de los colombianos, quienes también lo utilizan en la preparación de diferentes platos como ensaladas y encurtidos. Por tanto, en el presente artículo se analizará el comportamiento de sus cotizaciones mayoristas y cómo ha sido este en el mismo mes durante los últimos años.

Históricamente, los precios mayoristas del pimentón muestran un comportamiento bastante marcado. Se encuentran reducciones en los precios entre febrero y abril y entre junio y agosto. En cambio, hay alzas de las cotizaciones mayoristas entre abril y junio y septiembre y diciembre. También se encuentra que los precios más bajos se registran en agosto.

De esta forma, la reducción generalizada de los precios de esta verdura en el presente mes de agosto de 2012 coincide con el comportamiento histórico de precios bajos en este mes.

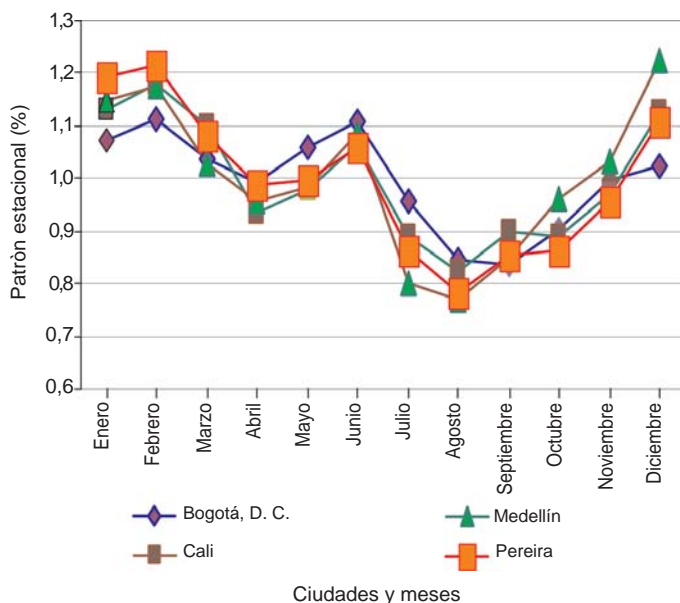
En general, en los principales mercados del país la reducción de los precios estuvo motivada por la mayor producción en Santander, Norte de Santander, Valle del Cauca y Antioquia, departamentos donde están saliendo las cosechas. Adicionalmente, se encontró que

Continúa pág. 2

CONTENIDO

| | pág. | | pág. |
|-----------------------------------|------|-------------------------------|------|
| Comportamiento de los precios | 1 | Verduras y hortalizas | 5 |
| Informe de contexto | 1 | Frutas frescas | 13 |
| Indicador de abastecimiento | 3 | Tubérculos, raíces y plátanos | 22 |
| Lo que más sube y lo que más baja | 4 | Granos, carnes y procesados | 26 |

Prosperidad
para todos

Gráfico 1. Patrón estacional de los precios mayoristas del pimentón 2011


Fuente: SIPSA, Ministerio de Agricultura y Desarrollo Rural-DANE. Cálculos: DANE.

los precios subieron semana a semana, registrándose la mayor variación entre la segunda y la tercera semana del mes.

En el cuadro siguiente se puede apreciar la variación en los precios del pimentón en agosto con respecto al mes de julio, en las principales ciudades del país, encontrándose las mayores variaciones en el mercado de Armenia.

Cuadro 1. Variación porcentual de los precios del pimentón, según ciudad 2012 (agosto-julio)

| Ciudad | Agosto | Julio | Variación |
|---------------|--------|-------|-----------|
| Armenia | 930 | 1.346 | -30,90 |
| Medellín | 847 | 1.221 | -30,68 |
| Cali | 694 | 999 | -30,53 |
| Bucaramanga | 1.099 | 1.422 | -22,75 |
| Pereira | 1.190 | 1.530 | -22,24 |
| Cúcuta | 849 | 986 | -13,87 |
| Bogotá, D. C. | 2.490 | 2.819 | -11,66 |
| Barranquilla | 1.236 | 1.340 | -7,74 |

SIPSA, Ministerio de Agricultura y Desarrollo Rural-DANE. Cálculos: DANE.

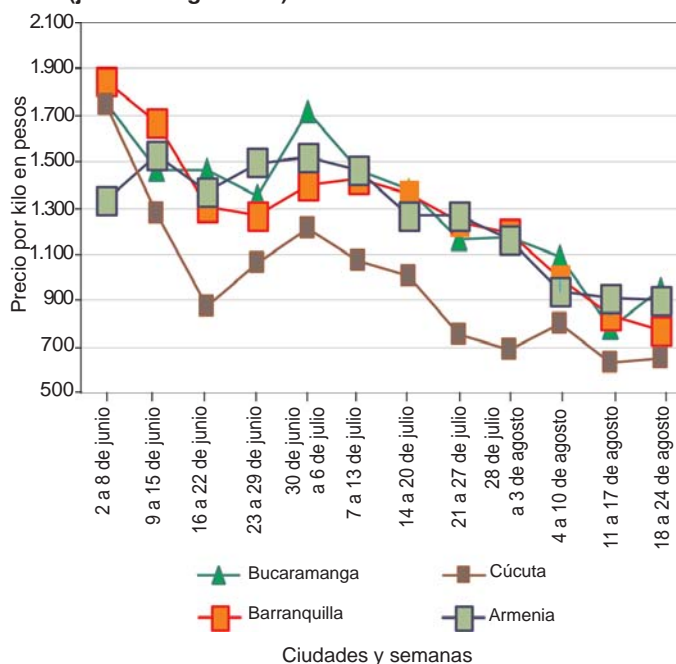
Al revisar el comportamiento de los precios en cada uno de los principales mercados, se encontró que en el caso de Armenia el alza estuvo motivada por el mayor ingreso desde El Dovio y Roldanillo (Valle del Cauca). En Barranquilla, se observó un incremento en el abastecimiento del pimentón procedente de Ocaña, Ábrego

y Girón, Santander. De acuerdo con lo comentado por los comerciantes, actualmente el producto está siendo cosechado, de ahí su aumento en volumen y descenso en el precio.

Por su parte, en el mercado de Corabastos, en Bogotá, D. C., el pimentón procede de Toro, Ginebra, La Unión (Valle del Cauca), Pacho, Corralejas y Fusagasugá, (Cundinamarca). Los comerciantes afirmaron que el ingreso de producto vallecaucano fue estable, pero que sí se registró más cantidad desde Cundinamarca y de Santander, por lo que en el mercado hubo más oferta y el producto bajó de precio.

En Bucaramanga, los precios del pimentón en lo transcurrido del mes de agosto tuvieron una tendencia a la baja, debido a que iniciaron las producciones en los municipios de Girón, Los Santos y Lebrija (Santander). De otro lado, los comerciantes de Cúcuta afirmaron que el precio disminuyó gracias al buen momento productivo por el que están atravesando los cultivos establecidos en los municipios de Ocaña, Ábrego, Chinácota, Bochalema y Los Patios (Norte de Santander).

De la misma forma, en Cali la reducción en el precio del pimentón estuvo relacionada con el aumento de la producción en las zonas de Calima, Darién, Dagua y

Gráfico 2. Comportamiento de los precios mayoristas del pimentón 2012 (junio 2 a agosto 24)


Fuente: SIPSA, Ministerio de Agricultura y Desarrollo Rural-DANE.

Palmira (Valle del Cauca) y el mayor ingreso de producto del departamento del Quindío.

En la Central Mayorista de Antioquia se presentó una amplia oferta de pimentón, debido a que se contó con producto de primera calidad de los municipios de Marinilla, El Peñol, Urrao, Cocorná y Jardín (Antioquia), porque las condiciones climáticas en este departamento vienen favoreciendo la producción y también se está fomentando el cultivo en invernaderos, lo que hace que se tenga una producción constante. También, este mercado se abasteció con producto proveniente del Valle del Cauca (Restrepo, Dagua y Tuluá) y de Caldas (Chinchiná), ya que los cultivos en estos departamentos pasan por una buena producción.

Por otro lado, si se estudia la variación semana a semana, se encuentra que la variación más marcada se registró entre la segunda y la tercera semana del mes. En Bucaramanga, por ejemplo, la reducción fue del 28,68 %, dando como resultado una variación entre julio y agosto del 22,75 %. En Cúcuta se presentó un comportamiento similar: 20,58 % entre semanas y 13,87 % entre meses.

En Armenia, por su parte, la variación más marcada se registró entre la primera y la segunda semana de agosto, con -19,58 %, mientras que en la segunda fue de -2,81 %. En esta ciudad la reducción en los precios mayoristas del pimentón de agosto con respecto a julio fue 30,90 % y, de los mercados estudiados, fue el que registró las mayores caídas.

Por último, en Pereira se registró buena oferta por el reinicio de las cosechas en los municipios de Belén, Mistrató, Pereira y Marsella (Risaralda), y los pimentones que están saliendo son de muy buena calidad.

En conclusión, se puede afirmar que el pimentón registró una reducción en los precios a lo largo del mes de agosto y que este comportamiento se debió a la salida de las cosechas en las diferentes zonas productoras de Valle del Cauca, Santander, Norte de Santander y Antioquia.

Al comparar dicho comportamiento con el de años anteriores se encontró que generalmente en agosto los precios del pimentón disminuyen. Las mayores reducciones en las cotizaciones se encontraron en Armenia, donde los precios cayeron un 30,9 %.

Indicador de abastecimiento de alimentos

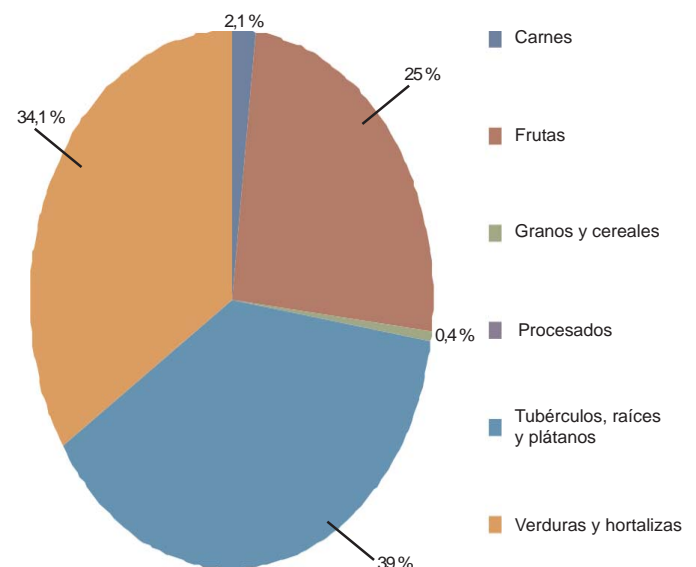
Abastecimiento en Barranquilla

Para el presente indicador se toma la información de Barranquillita, que es una de las centrales que presta sus servicios a la ciudad de Barranquilla.

Comparando el comportamiento del abastecimiento entre las semanas del 11 al 17 de agosto y del 18 al 24 de agosto, se puede concluir que en el mercado de Barranquilla, se redujo el ingreso de alimentos en un 5,34 %. Dicho comportamiento, obedece a la reducción en el ingreso de verduras y hortalizas con el 9,59 % y las frutas con un 11,26 %. Sin embargo se registró un alza en el abastecimiento de los tubérculos con un 4,76 %; de igual manera se registró un aumento en los granos y los cereales con un 13,13 %.

Dentro de las frutas y las verduras se destaca la reducción del banano criollo (-3,52 %), el mango de azúcar (-22,23 %), la naranja Valencia (-17,58 %) y el coco (-16,22 %). En este grupo, sin embargo, se registra un incremento en la entrada de limones

Gráfico 3. Participación por grupo de alimentos registrados en Barranquilla 2012 (18 al 24 de agosto)



Fuente: SIPSA, Ministerio de Agricultura y Desarrollo Rural-DANE.

común y Tahití con 0,85 % y 4,69 %, respectivamente, y la mora de Castilla con el 7,94 %.

En cuanto a las verduras y hortalizas se destaca la reducción en la cebolla junca con un -25,56 %, la lechuga Batavia con -23,69 % y la remolacha con -17,76 %. La reducción en la entrada de productos no fue superior debido a que llegó más zanahoria (9,49 %) y cebolla cabezona roja (32,68 %).

Por otra parte, se registró un incremento en el ingreso de tubérculos, el cual se explica por la mayor

entrada de papa única con 15,96 %, y de plátano hartón verde con un 4,03 %. Es importante anotar que para este grupo se registró la reducción en la entrada de papa criolla sucia.

En cuanto a la participación de cada uno de los grupos en el total del abastecimiento se encuentra que el grupo que más aporta es el de los tubérculos, raíces y plátanos con un 38,5 %, seguido de las verduras y hortalizas con un 34,1 %; las frutas tienen un peso dentro del total del ingreso de alimentos a Barranquilla de 25 %, y las carnes un 2,1 %.

Lo que más sube, lo que más baja

| Ciudades | Lo que más sube | Lo que más baja |
|---------------|--|--|
| Armenia | Pepino cohombro, coliflor, zanahoria, espinaca, ahuyama, arveja y frijol verde en vaina, maracuyá, banano criollo, mora de Castilla, guayaba agria, limón común. | Remolacha, cebolla junca, tomate riñón, pimentón, granadilla, tomate de árbol, naranja Valencia, mandarina Onecco, lulo, guayaba pera, papas criolla limpia y suprema. |
| Barranquilla | Pepino cohombro, repollo blanco, cebolla cabezona blanca, uva red globe nacional, manzana royal gala importada, guayaba pera, maracuyá, yuca criolla, ñame espinoso, panela cuadrada blanca. | AjÍ topito dulce, espinaca, ajo importado, cebolla junca, ahuyama, arveja verde en vaina, remolacha, lechuga Batavia, tomate de árbol, granadilla, piña perolera, mora de Castilla, papa criolla sucia, plátano hartón verde. |
| Bogotá, D. C. | Pepino cohombro, lechuga Batavia, coliflor, espinaca, coles, chócolo mazorca, arveja verde en vaina, tomate larga vida, zanahoria, guayaba pera, limón Tahití y común, curuba redonda, papas sabanera, R-12 roja y negra, maíz blanco trillado. | Remolacha, ahuyama, calabaza, habichuela, pimentón, granadilla, tomate de árbol, pitahaya, mora de Castilla, naranja tangelo, uva Isabela, melón Cantalup, papaya hawaiana, arracacha amarilla, plátano guineo, lenteja importada, panela cuadrada morena. |
| Bucaramanga | Arveja verde en vaina, cebolla cabezona roja ocañera, zanahoria, naranja común, durazno nacional, kiwi, limón Tahití, guanábana, mango Tommy, mora de Castilla, plátano hartón verde, papa criolla limpia. | Habichuela, cebolla junca, pimentón, chócolo mazorca, tomate Riogrande, cebolla cabezona blanca, apio, brócoli, papaya redonda, granadilla, piña perolera, tomate de árbol, yuca criolla, arracacha amarilla, papa suprema, lenteja importada. |
| Cali | Pepino cohombro, arveja verde en vaina pastusa, frijol verde cargamanto, acelga, ahuyama, zanahoria, cebolla junca pastusa, patilla, manzana roja y pera importadas, aguacate papelillo, mora de Castilla, papa Morasurco y nevada. | Habichuela, chócolo mazorca, coliflor, lechuga Batavia, brócoli, cebolla cabezona blanca, mandarina Onecco, granadilla, naranja Valencia, tomate de árbol, guayaba pera, lulo, arracachas amarilla y blanca, papas parda pastusa y suprema. |
| Cúcuta | Pepino cohombro, zanahoria bogotana, arveja verde en vaina, remolacha regional, habichuela, ajo, limón común, mora de Castilla, guanábana, arracacha amarilla, papa criolla limpia, plátano hartón verde, queso cuajada. | Cebolla puerro, zanahoria, repollo morado, frijol verde en vaina, chócolo mazorca, lechuga Batavia, cebolla cabezona blanca, papaya Maradol, granadilla, fresa, mandarina común, piña perolera, naranja común, plátano guineo, papas suprema y única. |
| Medellín | Pepino cohombro, arveja verde en vaina, habichuela, acelga, coles, pimentón, chócolo mazorca, mango Tommy, mora de Castilla, durazno nacional, piña manzana, aguacate papelillo, curuba redonda, banano criollo, plátanos guineo y hartón verde. | Lechuga Batavia, repollo blanco, tomates larga vida y riñón, coliflor, cebolla junca, granadilla, papaya hawaiana, pitahaya, guayaba pera, tomate de árbol, papayas melona y redonda, mandarina Onecco, papa criolla limpia, plátano dominico verde. |
| Pereira | Pepino cohombro, pimentón, zanahoria bogotana, repollo blanco, tomate chonto, limón Tahití, manzana roja importada, naranja Valencia, piña gold, guayaba agria, maracuyá, arracacha blanca, frijol radical, maíz blanco trillado. | Cebolla junca, apio, habichuela, zanahoria, cebolla cabezona blanca, tomate riñón, frijol verde en vaina, lechuga Batavia, mandarina Onecco, granadilla, tomate de árbol, guayaba pera, melón Cantalup, papaya Maradol, papa criolla limpia. |

Verduras y hortalizas

Aumentó oferta de habichuela desde Tolima



Fuente: DANE

A lo largo de la semana se registró un descenso en los precios de la cebolla junca en dieciséis de los veintidós mercados donde se ofreció. Los comerciantes atribuyeron los descensos a un mayor ingreso del producto proveniente desde Aquitania (Boyacá), lo que permitió ampliar la oferta que llegó del Páramo de Berlín en Santander. En Bucaramanga, el kilo se vendió a \$716, un 11,43 %, en promedio, menos frente a la cotización de la semana anterior.

Algo similar ocurrió con los precios de la lechuga Batavia, la remolacha, el repollo morado, la habichuela y la zanahoria, que presentaron una disminución en sus cotizaciones por cuenta de un mejor abastecimiento. En el caso particular de la habichuela, la cotización bajó debido al incremento en la producción de los cultivos ubicados en Icononzo (Tolima), provocando que su precio cayera en treinta y uno de los cuarenta mercados que comercializaron el producto. En Bogotá, D. C. el kilo se vendió a \$1.581, un 3,61 % menos que la semana pasada.

Por su parte, las cotizaciones de la cebolla cabeza blanca cayeron en diecisiete de los treinta y tres mercados. La razón, la acumulación de producto desde la semana pasada. En Tunja y Neiva, por ejemplo, el kilo se vendió a \$651 y a \$912, un 7,31 %, en promedio, por debajo del precio de la semana anterior.

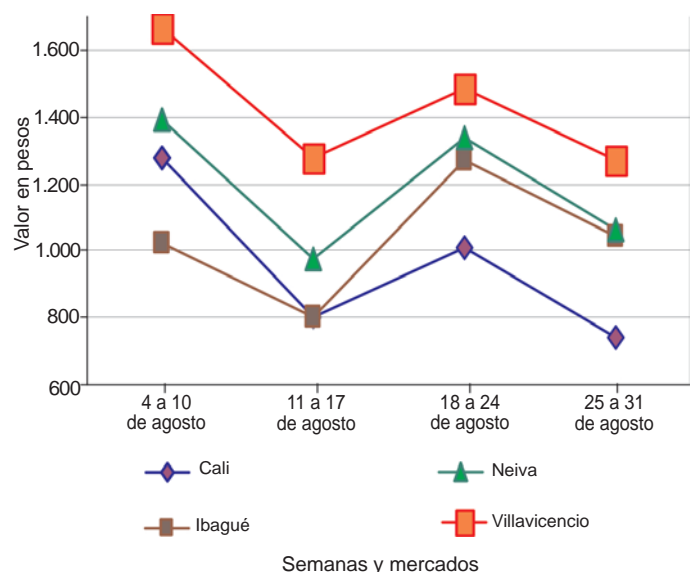
Igual sucedió con las cotizaciones del pimentón que cayeron en diecinueve de los treinta y nueve mercados

donde se transó. Los comerciantes atribuyeron este comportamiento a la alta oferta en las centrales; en Manizales, el kilo se comercializó a \$1.133, un 23,60 %, en promedio, menos frente a la cotización de la semana anterior.

Por el contrario, se observó un incremento en los precios del pepino cohombro, que subió en veinticinco de los treinta y un mercados que vendieron la verdura. El aumento en la cotización obedeció a la dificultad en las labores de recolección en los departamentos de Santander y Antioquia, como consecuencia de las lluvias registradas en estas regiones. En Medellín el kilo se vendió a \$1.243, un 24,23 %, en promedio, más que la semana anterior.

Se presentó también un aumento en las cotizaciones de la arveja verde en vaina, la zanahoria bogotana y el chócolo mazorca, este último subió en diecisiete de los treinta y seis mercados que vendieron el producto. Las lluvias y la finalización del ciclo de producción en los departamentos de Antioquia y Nariño provocaron la tendencia al alza. En Bogotá, D. C., por ejemplo, el kilo se vendió a \$720, un 21,90 % menos que la semana pasada.

Gráfico 4. Comportamiento de los precios mayoristas de la habichuela 2012 (agosto 4 al 31)



Fuente: SIPSA-DANE-Ministerio de Agricultura y Desarrollo Rural.



Cuadro 1. Mercados mayoristas. Precios de venta de verduras y hortalizas 2012 (agosto 25 a 31)

| Productos y mercados | Pesos por kilogramo | | | Tenden- cia | Productos y mercados | Pesos por kilogramo | | | Tenden- cia |
|--------------------------------|---------------------|--------|-------|----------------|--------------------------------|---------------------|--------|-------|----------------|
| | Mínimo | Máximo | Medio | | | Mínimo | Máximo | Medio | |
| Acelga | | | | | Ajo (continuación) | | | | |
| Barranquilla, Barranquillita | 2.833 | 2.900 | 2.856 | + | Pamplona (Norte de Santander) | 3.111 | 3.333 | 3.285 | + |
| Bogotá, D. C., Corabastos | 300 | 400 | 340 | = | Pasto (Nariño) | 4.333 | 4.667 | 4.444 | + |
| Bucaramanga, Centroabastos | 1.600 | 2.000 | 1.779 | + | Pereira, Mercasa | 2.704 | 3.000 | 2.767 | + |
| Cali, Cavasa | 925 | 1.000 | 963 | + | Sogamoso (Boyacá) | 2.400 | 2.400 | 2.400 | = |
| Cali, Santa Helena | 1.000 | 1.033 | 1.017 | + | Tunja (Boyacá) | 2.917 | 3.000 | 2.983 | - |
| Cartagena, Bazurto | 2.000 | 2.000 | 2.000 | = | Villavicencio, Llanoabastos | 4.900 | 5.000 | 4.970 | - |
| Duitama (Boyacá) | 300 | 350 | 325 | --- | | | | | |
| Ibagué, Plaza El Jardín | 667 | 667 | 667 | = | Ajo importado | | | | |
| Ibagué, Plaza la 21 | 583 | 750 | 698 | ++ | Barranquilla, Barranquillita | 4.050 | 4.175 | 4.125 | - |
| Ipiales (Nariño) | 350 | 388 | 363 | + | Barranquilla, Granabastos | 3.725 | 3.767 | 3.747 | - |
| Medellín, Central Mayorista | | | | | Bogotá, D. C., Corabastos | 4.333 | 4.767 | 4.590 | + |
| de Antioquia | 800 | 1.067 | 954 | + | Bucaramanga, Centroabastos | 4.325 | 4.425 | 4.364 | - |
| Neiva, Surabastos | 1.250 | 1.250 | 1.250 | - | Buenaventura (Valle del Cauca) | 4.500 | 4.500 | 4.500 | = |
| Pamplona (Norte de Santander) | 1.400 | 1.425 | 1.406 | + | Cali, Cavasa | 3.833 | 3.950 | 3.917 | - |
| Pasto (Nariño) | 1.500 | 1.500 | 1.500 | + | Cali, Santa Helena | 3.967 | 3.967 | 3.967 | - |
| Sogamoso (Boyacá) | 1.000 | 1.000 | 1.000 | = | Cartagena, Bazurto | 3.975 | 4.500 | 4.325 | - |
| Tunja (Boyacá) | 750 | 800 | 790 | - | Cúcuta, Cenabastos | 5.000 | 5.000 | 5.000 | = |
| Villavicencio, Llanoabastos | 1.600 | 2.000 | 1.840 | - | Ipiales (Nariño) | 4.200 | 4.500 | 4.400 | - |
| | | | | | Medellín, Central Mayorista | | | | |
| Ahuyama | | | | | de Antioquia | 4.404 | 4.633 | 4.494 | - |
| Armenia, Mercar | 533 | 567 | 550 | + | Montería (Córdoba) | 4.000 | 4.000 | 4.000 | - |
| Barranquilla, Barranquillita | 462 | 500 | 487 | - | Neiva, Surabastos | 4.400 | 4.400 | 4.400 | - |
| Barranquilla, Granabastos | 539 | 564 | 550 | - | Palmira (Valle del Cauca) | 4.000 | 4.000 | 4.000 | ++ |
| Bogotá, D. C., Corabastos | 800 | 800 | 800 | - | Pamplona (Norte de Santander) | 5.000 | 5.000 | 5.000 | -- |
| Bucaramanga, Centroabastos | 700 | 700 | 700 | + | Pasto (Nariño) | 4.000 | 4.000 | 4.000 | + |
| Buenaventura (Valle del Cauca) | 700 | 700 | 700 | = | Pereira, Mercasa | 4.100 | 4.233 | 4.163 | + |
| Cali, Cavasa | 550 | 588 | 566 | + | Popayán (Cauca) | 4.750 | 4.750 | 4.750 | ++ |
| Cali, Santa Helena | 583 | 600 | 592 | ++ | Sincelejo (Sucre) | 3.925 | 4.225 | 4.100 | - |
| Cartagena, Bazurto | 643 | 714 | 667 | - | Tuluá (Valle del Cauca) | 4.300 | 4.400 | 4.350 | ++ |
| Cartago (Valle del Cauca) | 500 | 533 | 517 | - | | | | | |
| Cúcuta, Cenabastos | 800 | 800 | 800 | = | Apio | | | | |
| Duitama (Boyacá) | 484 | 484 | 484 | = | Armenia, Mercar | 1.767 | 1.767 | 1.767 | + |
| Honda (Tolima) | 1.000 | 1.000 | 1.000 | n.d. | Barranquilla, Barranquillita | 1.000 | 1.050 | 1.017 | -- |
| Ibagué, Plaza El Jardín | 700 | 700 | 700 | = | Barranquilla, Granabastos | 950 | 1.000 | 983 | - |
| Ibagué, Plaza la 21 | 600 | 750 | 675 | ++ | Bogotá, D. C., Corabastos | 500 | 1.000 | 660 | -- |
| Manizales (Caldas) | 733 | 800 | 767 | + | Bucaramanga, Centroabastos | 1.000 | 1.042 | 1.019 | - |
| Medellín, Central Mayorista | | | | | Cali, Cavasa | 721 | 779 | 750 | -- |
| de Antioquia | 550 | 588 | 576 | + | Cali, Santa Helena | 667 | 755 | 711 | - |
| Montería (Córdoba) | 467 | 475 | 471 | + | Cartagena, Bazurto | 1.000 | 1.000 | 1.000 | - |
| Neiva, Surabastos | 700 | 700 | 700 | = | Cartago (Valle del Cauca) | 1.111 | 1.111 | 1.111 | ++ |
| Palmira (Valle del Cauca) | 575 | 575 | 575 | - | Chiquinquirá (Boyacá) | 800 | 1.000 | 900 | - |
| Pamplona (Norte de Santander) | 725 | 933 | 824 | + | Cúcuta, Cenabastos | 792 | 1.028 | 920 | -- |
| Pereira, La 41 | 633 | 667 | 650 | - | Ibagué, Plaza la 21 | 833 | 1.000 | 906 | - |
| Pereira, Mercasa | 667 | 700 | 687 | - | Ipiales (Nariño) | 750 | 750 | 750 | - |
| Popayán (Cauca) | 600 | 600 | 600 | = | Manizales (Caldas) | 861 | 1.056 | 958 | - |
| Rionegro (Antioquia) | 663 | 725 | 685 | - | Marinilla (Antioquia) | 293 | 443 | 368 | ++ |
| Sincelejo (Sucre) | 500 | 510 | 503 | + | Medellín, Central Mayorista | | | | |
| Sogamoso (Boyacá) | 484 | 484 | 484 | = | de Antioquia | 300 | 467 | 383 | + |
| Tuluá (Valle del Cauca) | 700 | 700 | 700 | - | Medellín, Coomerca | 900 | 933 | 908 | - |
| Valledupar, Mercabastos | 450 | 470 | 457 | - | Montería (Córdoba) | 525 | 550 | 542 | -- |
| Valledupar, Mercado Nuevo | 470 | 500 | 485 | + | Neiva, Surabastos | 1.200 | 1.250 | 1.213 | + |
| | | | | | Pamplona (Norte de Santander) | 1.000 | 1.139 | 1.020 | - |
| AjÍ dulce | | | | | Pasto (Nariño) | 2.000 | 2.000 | 2.000 | ++ |
| Cartagena, Bazurto | 1.000 | 1.167 | 1.087 | --- | Pereira, La 41 | 889 | 944 | 917 | --- |
| Medellín, Central Mayorista | | | | | Pereira, Mercasa | 889 | 944 | 933 | --- |
| de Antioquia | 900 | 1.400 | 1.166 | - | Rionegro (Antioquia) | 441 | 667 | 578 | -- |
| Montería (Córdoba) | 1.000 | 1.500 | 1.250 | -- | Sincelejo (Sucre) | 675 | 725 | 692 | + |
| Sincelejo (Sucre) | 1.625 | 1.844 | 1.731 | ++ | Valledupar, Mercabastos | 1.200 | 1.200 | 1.200 | ++ |
| Valledupar, Mercabastos | 1.000 | 1.500 | 1.333 | - | Villavicencio, Llanoabastos | 800 | 1.200 | 960 | - |
| Valledupar, Mercado Nuevo | 1.000 | 1.500 | 1.333 | - | | | | | |
| | | | | | Arveja verde en vaina | | | | |
| AjÍ topito dulce | | | | | Armenia, Mercar | 2.028 | 2.278 | 2.116 | + |
| Barranquilla, Barranquillita | 1.250 | 1.500 | 1.403 | --- | Barranquilla, Barranquillita | 4.500 | 4.875 | 4.625 | - |
| Barranquilla, Granabastos | 1.625 | 1.625 | 1.625 | --- | Barranquilla, Granabastos | 3.500 | 4.167 | 3.933 | -- |
| | | | | | Bogotá, D. C., Corabastos | 2.400 | 2.800 | 2.653 | ++ |
| Ajo | | | | | Bucaramanga, Centroabastos | 1.933 | 2.350 | 2.175 | ++ |
| Armenia, Mercar | 3.300 | 3.500 | 3.367 | - | Cajamarca (Tolima) | 1.333 | 1.333 | 1.333 | + |
| Bogotá, D. C., Corabastos | 4.000 | 4.467 | 4.333 | - | Carmen de Viboral (Antioquia) | 1.533 | 1.533 | 1.533 | + |
| Chiquinquirá (Boyacá) | 7.000 | 7.000 | 7.000 | + | Cartago (Valle del Cauca) | 2.194 | 2.194 | 2.194 | ++ |
| Cúcuta, Cenabastos | 3.333 | 3.667 | 3.479 | + | Chiquinquirá (Boyacá) | 1.900 | 2.200 | 2.050 | + |
| Duitama (Boyacá) | 2.400 | 2.400 | 2.400 | = | Cúcuta, Cenabastos | 1.900 | 2.375 | 2.063 | ++ |
| Ibagué, Plaza El Jardín | 2.778 | 2.778 | 2.778 | = | Duitama (Boyacá) | 2.000 | 2.100 | 2.050 | -- |
| Ibagué, Plaza la 21 | 2.556 | 2.667 | 2.593 | + | El Santuario (Antioquia) | 1.438 | 1.825 | 1.631 | ++ |
| Ipiales (Nariño) | 1.500 | 2.000 | 1.778 | + | Ibagué, Plaza El Jardín | 1.478 | 1.478 | 1.478 | n.d. |
| Manizales (Caldas) | 3.125 | 3.167 | 3.146 | - | Ibagué, Plaza la 21 | 1.663 | 1.911 | 1.761 | + |
| Medellín, Central Mayorista | | | | | Ipiales (Nariño) | 1.500 | 1.675 | 1.592 | +++ |
| de Antioquia | 4.250 | 5.000 | 4.635 | - | La Ceja (Antioquia) | 1.933 | 1.933 | 1.933 | +++ |

Cuadro 1. Mercados mayoristas. Precios de venta de verduras y hortalizas (continuación)
2012 (agosto 25 a 31)

| Productos y mercados | Pesos por kilogramo | | | Tenden- cia | Productos y mercados | Pesos por kilogramo | | | Tenden- cia |
|---|---------------------|--------|-------|----------------|--|---------------------|--------|-------|----------------|
| | Mínimo | Máximo | Medio | | | Mínimo | Máximo | Medio | |
| Arveja verde en vaina (continuación) | | | | | Cebolla cabezona blanca | | | | |
| Manizales (Caldas) | 2.333 | 2.417 | 2.375 | + | Armenia, Mercar | 887 | 960 | 920 | + |
| Marinilla (Antioquia) | 1.250 | 1.500 | 1.333 | -- | Barranquilla, Barranquillita | 980 | 1.013 | 1.001 | - |
| Medellín, Central Mayorista de Antioquia | 1.500 | 2.550 | 1.968 | +++ | Barranquilla, Granabastos | 1.065 | 1.150 | 1.105 | + |
| Medellín, Coomerca | 1.733 | 2.500 | 2.025 | ++ | Bogotá, D. C., Corabastos | 1.100 | 1.133 | 1.103 | - |
| Neiva, Surabastos | 2.333 | 2.417 | 2.375 | + | Bucaramanga, Centroabastos | 835 | 2.875 | 1.115 | +++ |
| Palmira (Valle del Cauca) | 1.530 | 1.650 | 1.590 | + | Bucaramanga, Mercados del centro | 900 | 900 | 900 | = |
| Pamplona (Norte de Santander) | 1.467 | 1.906 | 1.656 | --- | Cajamarca (Tolima) | 833 | 833 | 833 | = |
| Pereira, La 41 | 1.792 | 2.063 | 1.927 | + | Cali, Cavasa | 833 | 865 | 846 | - |
| Pereira, Mercasa | 2.042 | 2.361 | 2.257 | + | Cali, Santa Helena | 819 | 826 | 823 | - |
| Rionegro (Antioquia) | 1.450 | 2.125 | 1.728 | + | Cartagena, Bazaruto | 1.000 | 1.070 | 1.037 | + |
| San Vicente (Antioquia) | 1.250 | 1.250 | 1.250 | -- | Cartago (Valle del Cauca) | 913 | 967 | 940 | - |
| Sogamoso (Boyacá) | 2.000 | 2.000 | 2.000 | - | Chiquinquirá (Boyacá) | 679 | 714 | 696 | - |
| Sonsón (Antioquia) | 1.192 | 1.192 | 1.192 | + | Cúcuta, Cenabastos | 810 | 960 | 881 | - |
| Tunja (Boyacá) | 2.200 | 2.300 | 2.220 | + | Duitama (Boyacá) | 600 | 650 | 625 | + |
| Villavicencio, Llanoabastos | 2.500 | 2.950 | 2.735 | ++ | Ibagué, Plaza El Jardín | 883 | 883 | 883 | +++ |
| | | | | | Ibagué, Plaza la 21 | 767 | 900 | 835 | - |
| Arveja verde en vaina pastusa | | | | | La Ceja (Antioquia) | 1.333 | 1.333 | 1.333 | + |
| Buenaventura (Valle del Cauca) | 2.000 | 2.000 | 2.000 | = | La Parada (Norte de Santander) | 900 | 900 | 900 | n.d. |
| Cali, Cavasa | 1.700 | 1.850 | 1.769 | +++ | Manizales (Caldas) | 1.025 | 1.125 | 1.075 | - |
| Cali, Santa Helena | 1.600 | 1.600 | 1.600 | ++ | Medellín, Central Mayorista de Antioquia | 1.015 | 1.069 | 1.047 | - |
| Medellín, Central Mayorista de Antioquia | 1.600 | 2.300 | 1.867 | +++ | Medellín, Coomerca | 1.033 | 1.100 | 1.063 | = |
| Pasto (Nariño) | 1.294 | 1.528 | 1.411 | + | Montería (Córdoba) | 1.000 | 1.020 | 1.010 | - |
| Popayán (Cauca) | 1.800 | 1.800 | 1.800 | +++ | Neiva, Surabastos | 900 | 920 | 908 | - |
| Tuluá (Valle del Cauca) | 1.667 | 1.667 | 1.667 | n.d. | Pamplona (Norte de Santander) | 1.000 | 1.067 | 1.042 | + |
| | | | | | Pereira, La 41 | 853 | 945 | 899 | + |
| Berenjena | | | | | Pereira, Mercasa | 907 | 973 | 925 | - |
| Bogotá, D. C., Corabastos | 2.000 | 2.000 | 2.000 | = | Rionegro (Antioquia) | 1.052 | 1.094 | 1.073 | + |
| Bucaramanga, Centroabastos | 1.433 | 2.000 | 1.705 | -- | Sincelejo (Sucre) | 1.100 | 1.140 | 1.116 | - |
| Cali, Cavasa | 1.400 | 1.450 | 1.425 | -- | Sogamoso (Boyacá) | 700 | 700 | 700 | + |
| Cali, Santa Helena | 1.700 | 1.700 | 1.700 | = | Tunja (Boyacá) | 600 | 687 | 651 | -- |
| Cartagena, Bazaruto | 1.200 | 1.250 | 1.225 | + | Valledupar, Mercabastos | 1.050 | 1.200 | 1.117 | ++ |
| Cúcuta, Cenabastos | 593 | 667 | 624 | - | Villavicencio, Llanoabastos | 1.190 | 1.200 | 1.198 | - |
| Manizales (Caldas) | 2.000 | 2.000 | 2.000 | = | | | | | |
| Medellín, Central Mayorista de Antioquia | 1.875 | 2.000 | 1.963 | + | Cebolla cabezona blanca bogotana | | | | |
| Montería (Córdoba) | 750 | 750 | 750 | +++ | Buenaventura (Valle del Cauca) | 990 | 990 | 990 | -- |
| Pamplona (Norte de Santander) | 700 | 967 | 865 | +++ | Cali, Cavasa | 833 | 906 | 870 | - |
| Sincelejo (Sucre) | 600 | 625 | 617 | - | Cali, Santa Helena | 882 | 903 | 892 | - |
| | | | | | Palmira (Valle del Cauca) | 833 | 938 | 885 | - |
| Brócoli | | | | | Tuluá (Valle del Cauca) | 1.167 | 1.167 | 1.167 | - |
| Barranquilla, Barranquillita | 4.125 | 4.250 | 4.167 | - | | | | | |
| Barranquilla, Granabastos | 4.000 | 4.000 | 4.000 | -- | Cebolla cabezona blanca ecuatoriana | | | | |
| Bogotá, D. C., Corabastos | 967 | 1.200 | 1.077 | + | Ipiales (Nariño) | 767 | 1.000 | 922 | ++ |
| Bucaramanga, Centroabastos | 1.525 | 1.750 | 1.601 | - | | | | | |
| Cali, Cavasa | 1.500 | 1.500 | 1.500 | - | Cebolla cabezona blanca importada | | | | |
| Cartagena, Bazaruto | 5.000 | 5.250 | 5.167 | - | Medellín, Central Mayorista de Antioquia | 1.090 | 1.325 | 1.208 | + |
| Chiquinquirá (Boyacá) | 1.000 | 1.000 | 1.000 | = | Rionegro (Antioquia) | 1.090 | 1.146 | 1.119 | + |
| Cúcuta, Cenabastos | 1.167 | 1.367 | 1.279 | - | | | | | |
| Duitama (Boyacá) | 600 | 600 | 600 | ++ | Cebolla cabezona blanca pastusa | | | | |
| Ibagué, Plaza El Jardín | 1.000 | 1.000 | 1.000 | --- | Buenaventura (Valle del Cauca) | 833 | 833 | 833 | - |
| Ipiales (Nariño) | 350 | 444 | 398 | - | Pasto (Nariño) | 833 | 868 | 845 | + |
| Manizales (Caldas) | 2.244 | 2.333 | 2.289 | +++ | Popayán (Cauca) | 1.033 | 1.033 | 1.033 | + |
| Marinilla (Antioquia) | 443 | 445 | 444 | - | | | | | |
| Medellín, Central Mayorista de Antioquia | 950 | 1.567 | 1.048 | + | Cebolla cabezona blanca peruana | | | | |
| Montería (Córdoba) | 3.000 | 3.000 | 3.000 | = | Buenaventura (Valle del Cauca) | 1.198 | 1.198 | 1.198 | - |
| Neiva, Surabastos | 1.700 | 1.800 | 1.725 | -- | Cali, Cavasa | 938 | 938 | 938 | - |
| Pamplona (Norte de Santander) | 1.600 | 1.867 | 1.692 | -- | Ipiales (Nariño) | 885 | 903 | 891 | - |
| Pasto (Nariño) | 1.000 | 1.000 | 1.000 | + | | | | | |
| Sogamoso (Boyacá) | 1.000 | 1.000 | 1.000 | ++ | Cebolla cabezona roja ecuatoriana | | | | |
| Tunja (Boyacá) | 833 | 950 | 867 | + | Ipiales (Nariño) | 1.933 | 2.467 | 2.133 | ++ |
| Villavicencio, Llanoabastos | 1.933 | 2.367 | 2.060 | + | | | | | |
| | | | | | Cebolla cabezona roja importada | | | | |
| Calabacín | | | | | Barranquilla, Barranquillita | 2.389 | 2.593 | 2.503 | - |
| Bogotá, D. C., Corabastos | 600 | 600 | 600 | ++ | Bucaramanga, Centroabastos | 2.031 | 2.083 | 2.070 | -- |
| Cali, Cavasa | 1.000 | 1.000 | 1.000 | = | Medellín, Central Mayorista de Antioquia | 2.547 | 2.815 | 2.673 | -- |
| Medellín, Central Mayorista de Antioquia | 700 | 850 | 794 | + | Montería (Córdoba) | 2.275 | 2.275 | 2.275 | - |
| Tunja (Boyacá) | 375 | 375 | 375 | - | Sincelejo (Sucre) | 2.175 | 2.233 | 2.203 | - |
| | | | | | | | | | |
| Calabaza | | | | | | | | | |
| Bogotá, D. C., Corabastos | 400 | 520 | 465 | - | | | | | |
| Montería (Córdoba) | 400 | 400 | 400 | -- | | | | | |

Cuadro 1. Mercados mayoristas. Precios de venta de verduras y hortalizas (continuación)
2012 (agosto 25 a 31)

| Productos y mercados | Pesos por kilogramo | | | Tenden- cia | Productos y mercados | Pesos por kilogramo | | | Tenden- cia |
|--|---------------------|--------|-------|----------------|--|---------------------|--------|-------|----------------|
| | Mínimo | Máximo | Medio | | | Mínimo | Máximo | Medio | |
| Cebolla cabezona roja ocañera | | | | | Cebolla puerro (continuación) | | | | |
| Barranquilla, Granabastos | 2.100 | 2.200 | 2.133 | - | Medellín, Central Mayorista de Antioquia | 1.300 | 1.500 | 1.405 | + |
| Bucaramanga, Centroabastos | 2.396 | 2.396 | 2.396 | + | Pamplona (Norte de Santander) | 1.833 | 1.875 | 1.844 | - |
| Cartagena, Bazurto | 2.600 | 2.600 | 2.600 | - | Cebollín chino | | | | |
| Cúcuta, Cenabastos | 2.600 | 2.600 | 2.600 | = | Barranquilla, Barranquillita | 1.000 | 2.000 | 1.375 | --- |
| Montería (Córdoba) | 2.000 | 2.000 | 2.000 | - | Cartagena, Bazurto | 4.000 | 4.000 | 4.000 | = |
| Neiva, Surabastos | 2.600 | 2.600 | 2.600 | - | Chócolo mazorca | | | | |
| Sincelejo (Sucre) | 2.000 | 2.067 | 2.022 | - | Armenia, Mercar | 429 | 429 | 429 | = |
| Valledupar, Mercabastos | 2.050 | 2.300 | 2.183 | + | Armenia, Retiro | 386 | 390 | 388 | + |
| Valledupar, Mercado Nuevo | 2.000 | 2.300 | 2.167 | + | Barranquilla, Barranquillita | 412 | 541 | 455 | - |
| Cebolla cabezona roja peruana | | | | | Bogotá, D. C., Corabastos | 700 | 800 | 720 | +++ |
| Barranquilla, Granabastos | 2.417 | 2.593 | 2.522 | - | Bucaramanga, Centroabastos | 875 | 988 | 938 | - |
| Cali, Cavasa | 2.552 | 2.708 | 2.635 | - | Buenaventura (Valle del Cauca) | 571 | 571 | 571 | -- |
| Cartagena, Bazurto | 2.675 | 2.767 | 2.706 | + | Cajamarca (Tolima) | 403 | 403 | 403 | -- |
| Ipiales (Nariño) | 2.292 | 2.396 | 2.338 | + | Cali, Cavasa | 500 | 625 | 558 | -- |
| Pasto (Nariño) | 2.465 | 2.535 | 2.500 | - | Cali, Santa Helena | 595 | 595 | 595 | = |
| Valledupar, Mercabastos | 2.000 | 2.150 | 2.067 | + | Cartagena, Bazurto | 394 | 488 | 448 | ++ |
| Valledupar, Mercado Nuevo | 2.000 | 2.100 | 2.033 | - | Chiquinquirá (Boyacá) | 580 | 580 | 580 | = |
| Cebolla junca | | | | | Cúcuta, Cenabastos | 545 | 697 | 620 | - |
| Armenia, Mercar | 472 | 639 | 537 | - | Duitama (Boyacá) | 545 | 545 | 545 | = |
| Barranquilla, Granabastos | 1.067 | 1.150 | 1.100 | - | El Santuario (Antioquia) | 467 | 467 | 467 | + |
| Bucaramanga, Centroabastos | 622 | 792 | 716 | -- | Honda (Tolima) | 700 | 700 | 700 | n.d. |
| Cartago (Valle del Cauca) | 417 | 444 | 431 | - | Ibagué, Plaza El Jardín | 500 | 500 | 500 | -- |
| Chiquinquirá (Boyacá) | 646 | 646 | 646 | = | Ibagué, Plaza la 21 | 645 | 677 | 664 | +++ |
| Honda (Tolima) | 667 | 667 | 667 | n.d. | Manizales (Caldas) | 474 | 481 | 477 | + |
| Ipiales (Nariño) | 590 | 771 | 679 | + | Marinilla (Antioquia) | 478 | 522 | 494 | = |
| La Ceja (Antioquia) | 667 | 667 | 667 | --- | Medellín, Central Mayorista de Antioquia | 533 | 600 | 569 | + |
| Manizales (Caldas) | 667 | 722 | 694 | -- | Medellín, Coomerca | 467 | 467 | 467 | + |
| Medellín, Central Mayorista de Antioquia | 573 | 844 | 702 | - | Montería (Córdoba) | 400 | 400 | 400 | - |
| Medellín, Coomerca | 800 | 933 | 829 | - | Neiva, Surabastos | 484 | 484 | 484 | = |
| Montería (Córdoba) | 1.028 | 1.250 | 1.139 | = | Pamplona (Norte de Santander) | 364 | 364 | 364 | ++ |
| Palmira (Valle del Cauca) | 384 | 384 | 384 | - | Pasto (Nariño) | 705 | 724 | 714 | +++ |
| Pereira, La Bella | 521 | 521 | 521 | +++ | Peñol (Antioquia) | 442 | 450 | 446 | -- |
| Pereira, La 41 | 189 | 444 | 317 | --- | Pereira, La 41 | 613 | 613 | 613 | = |
| Pereira, Mercasa | 267 | 367 | 300 | -- | Popayán (Cauca) | 571 | 571 | 571 | n.d. |
| Rionegro (Antioquia) | 871 | 1.000 | 958 | - | Rionegro (Antioquia) | 375 | 429 | 415 | + |
| Sonsón (Antioquia) | 583 | 583 | 583 | = | San Vicente (Antioquia) | 440 | 440 | 440 | + |
| Tunja (Boyacá) | 356 | 444 | 376 | -- | Sincelejo (Sucre) | 400 | 400 | 400 | + |
| Valledupar, Mercabastos | 917 | 1.167 | 1.009 | + | Sogamoso (Boyacá) | 564 | 564 | 564 | + |
| Villavicencio, Llanoabastos | 652 | 772 | 689 | -- | Sonsón (Antioquia) | 294 | 294 | 294 | +++ |
| Cebolla junca Aquitania | | | | | Tuluá (Valle del Cauca) | 571 | 571 | 571 | = |
| Barranquilla, Barranquillita | 950 | 983 | 972 | - | Villavicencio, Llanoabastos | 910 | 1.000 | 951 | +++ |
| Bogotá, D. C., Corabastos | 667 | 815 | 715 | - | Cidra | | | | |
| Bucaramanga, Centroabastos | 667 | 833 | 726 | - | Bogotá, D. C., Corabastos | 756 | 822 | 800 | + |
| Buenaventura (Valle del Cauca) | 950 | 950 | 950 | - | Ibagué, Plaza El Jardín | 333 | 333 | 333 | n.d. |
| Cali, Cavasa | 455 | 455 | 455 | - | Marinilla (Antioquia) | 425 | 475 | 450 | ++ |
| Cali, Santa Helena | 280 | 280 | 280 | -- | Medellín, Central Mayorista de Antioquia | 950 | 1.175 | 1.042 | +++ |
| Duitama (Boyacá) | 400 | 417 | 408 | + | Peñol (Antioquia) | 415 | 448 | 431 | +++ |
| Ibagué, Plaza El Jardín | 1.000 | 1.000 | 1.000 | + | San Vicente (Antioquia) | 425 | 425 | 425 | ++ |
| Neiva, Surabastos | 324 | 378 | 351 | - | Santa Bárbara (Antioquia) | 200 | 200 | 200 | n.d. |
| Sincelejo (Sucre) | 917 | 1.067 | 994 | --- | Villavicencio, Llanoabastos | 833 | 1.021 | 922 | ++ |
| Sogamoso (Boyacá) | 400 | 400 | 400 | = | Cilantro | | | | |
| Tuluá (Valle del Cauca) | 909 | 909 | 909 | = | Armenia, Mercar | 1.500 | 1.500 | 1.500 | = |
| Cebolla junca Berlín | | | | | Barranquilla, Barranquillita | 4.000 | 5.000 | 4.375 | --- |
| Cúcuta, Cenabastos | 644 | 850 | 750 | - | Bogotá, D. C., Corabastos | 800 | 1.200 | 957 | --- |
| Pamplona (Norte de Santander) | 633 | 711 | 672 | - | Buenaventura (Valle del Cauca) | 1.875 | 1.875 | 1.875 | = |
| Cebolla junca pastusa | | | | | Cali, Cavasa | 688 | 750 | 719 | - |
| Cali, Cavasa | 455 | 477 | 466 | + | Cali, Santa Helena | 675 | 700 | 688 | + |
| Cali, Santa Helena | 318 | 591 | 455 | - | Cartagena, Bazurto | 2.000 | 2.200 | 2.083 | - |
| Pasto (Nariño) | 394 | 439 | 414 | + | Cartago (Valle del Cauca) | 3.000 | 3.167 | 3.083 | + |
| Cebolla junca Tenerife | | | | | Chiquinquirá (Boyacá) | 2.500 | 3.250 | 2.875 | + |
| Cali, Cavasa | 388 | 475 | 431 | - | Cúcuta, Cenabastos | 4.000 | 5.000 | 4.750 | ++ |
| Cali, Santa Helena | 350 | 483 | 417 | -- | Duitama (Boyacá) | 1.333 | 1.333 | 1.333 | --- |
| Cebolla puerro | | | | | El Santuario (Antioquia) | 567 | 567 | 567 | n.d. |
| Bogotá, D. C., Corabastos | 1.000 | 1.200 | 1.100 | + | Ibagué, Plaza El Jardín | 500 | 500 | 500 | --- |
| Cali, Cavasa | 1.500 | 1.500 | 1.500 | = | Ipiales (Nariño) | 1.875 | 6.167 | 4.458 | +++ |
| Cúcuta, Cenabastos | 2.125 | 2.333 | 2.198 | -- | La Ceja (Antioquia) | 1.000 | 1.000 | 1.000 | --- |
| | | | | | Marinilla (Antioquia) | 358 | 675 | 516 | --- |
| | | | | | Medellín, Central Mayorista de Antioquia | 375 | 1.000 | 676 | + |

Cuadro 1. Mercados mayoristas. Precios de venta de verduras y hortalizas (continuación)
2012 (agosto 25 a 31)

| Productos y mercados | Pesos por kilogramo | | | | Tenden- cia | Productos y mercados | Pesos por kilogramo | | | | Tenden- cia |
|--|---------------------|--------|-------|------|----------------|---|---------------------|--------|-------|------|----------------|
| | Mínimo | Máximo | Medio | | | | Mínimo | Máximo | Medio | | |
| Cilantro (continuación) | | | | | | Frijol verde cargamanto (continuación) | | | | | |
| Medellín, Coomerca | 500 | 1.000 | 779 | -- | | Cali, Cavasa | 1.400 | 1.600 | 1.513 | ++ | |
| Montería (Córdoba) | 1.500 | 2.000 | 1.750 | + | | Carmen de Viboral (Antioquia) | 1.300 | 1.300 | 1.300 | - | |
| Neiva, Surabastos | 1.333 | 1.333 | 1.333 | -- | | El Santuario (Antioquia) | 1.375 | 1.475 | 1.425 | - | |
| Palmira (Valle del Cauca) | 750 | 750 | 750 | = | | La Ceja (Antioquia) | 1.433 | 1.433 | 1.433 | - | |
| Pamplona (Norte de Santander) | 750 | 1.050 | 909 | --- | | Marinilla (Antioquia) | 1.410 | 1.450 | 1.430 | + | |
| Pasto (Nariño) | 5.167 | 5.667 | 5.444 | ++ | | Medellín, Central Mayorista de Antioquia | 1.300 | 1.533 | 1.469 | - | |
| Pereira, La 41 | 2.167 | 2.500 | 2.333 | ++ | | Medellín, Coomerca | 1.533 | 1.600 | 1.583 | + | |
| Pereira, Mercasa | 1.250 | 1.500 | 1.350 | ++ | | Pasto (Nariño) | 1.380 | 1.433 | 1.416 | + | |
| Popayán (Cauca) | 1.500 | 1.500 | 1.500 | ++ | | Peñol (Antioquia) | 1.473 | 1.550 | 1.512 | + | |
| Rionegro (Antioquia) | 748 | 1.000 | 940 | --- | | Popayán (Cauca) | 1.650 | 1.650 | 1.650 | - | |
| Sincedejo (Sucre) | 3.250 | 4.750 | 3.917 | +++ | | Rionegro (Antioquia) | 1.450 | 1.600 | 1.550 | - | |
| Sogamoso (Boyacá) | 2.667 | 2.667 | 2.667 | +++ | | San Vicente (Antioquia) | 1.177 | 1.177 | 1.177 | - | |
| Tuluá (Valle del Cauca) | 875 | 900 | 888 | + | | Sonsón (Antioquia) | 1.167 | 1.167 | 1.167 | + | |
| Tunja (Boyacá) | 1.167 | 1.375 | 1.317 | -- | | Tuluá (Valle del Cauca) | 1.667 | 1.667 | 1.667 | n.d. | |
| Valledupar, Mercabastos | 3.000 | 3.000 | 3.000 | = | | Tunja (Boyacá) | 1.650 | 1.650 | 1.650 | + | |
| Valledupar, Mercado Nuevo | 2.500 | 3.000 | 2.667 | -- | | | | | | | |
| Villavicencio, Llanoabastos | 2.000 | 2.500 | 2.263 | ++ | | Frijol verde en vaina | | | | | |
| Coles | | | | | | Armenia, Mercar | 1.611 | 1.667 | 1.630 | + | |
| Barranquilla, Barranquillita | 2.000 | 2.000 | 2.000 | ++ | | Barranquilla, Barranquillita | 4.000 | 4.000 | 4.000 | = | |
| Bogotá, D. C., Corabastos | 800 | 1.000 | 973 | +++ | | Barranquilla, Granabastos | 3.533 | 4.833 | 4.144 | - | |
| Medellín, Central Mayorista de Antioquia | 725 | 1.000 | 843 | ++ | | Bucaramanga, Centroabastos | 1.500 | 2.000 | 1.778 | - | |
| Coliflor | | | | | | Buenaventura (Valle del Cauca) | 2.000 | 2.000 | 2.000 | = | |
| Armenia, Mercar | 2.074 | 2.222 | 2.148 | ++ | | Cajamarca (Tolima) | 1.479 | 1.479 | 1.479 | +++ | |
| Barranquilla, Barranquillita | 4.125 | 4.250 | 4.167 | - | | Cali, Santa Helena | 1.400 | 1.560 | 1.480 | n.d. | |
| Barranquilla, Granabastos | 4.000 | 4.000 | 4.000 | -- | | Cartago (Valle del Cauca) | 1.633 | 1.700 | 1.667 | + | |
| Bogotá, D. C., Corabastos | 800 | 1.000 | 873 | +++ | | Chiquinquirá (Boyacá) | 1.800 | 1.800 | 1.800 | + | |
| Bucaramanga, Centroabastos | 1.550 | 1.750 | 1.643 | - | | Cúcuta, Cenabastos | 1.500 | 1.700 | 1.575 | -- | |
| Cali, Cavasa | 2.000 | 2.000 | 2.000 | -- | | Duitama (Boyacá) | 1.600 | 1.600 | 1.600 | = | |
| Cali, Santa Helena | 1.467 | 1.533 | 1.500 | -- | | Ibagué, Plaza El Jardín | 1.500 | 1.500 | 1.500 | ++ | |
| Cartagena, Bazaruto | 5.000 | 5.000 | 5.000 | = | | Ibagué, Plaza la 21 | 1.500 | 1.667 | 1.604 | + | |
| Cartago (Valle del Cauca) | 1.056 | 1.083 | 1.069 | - | | Ipiales (Nariño) | 1.136 | 1.182 | 1.167 | + | |
| Chiquinquirá (Boyacá) | 900 | 900 | 900 | = | | Manizales (Caldas) | 1.267 | 1.367 | 1.317 | + | |
| Cúcuta, Cenabastos | 1.167 | 1.433 | 1.304 | - | | Montería (Córdoba) | 1.800 | 1.900 | 1.850 | - | |
| Duitama (Boyacá) | 600 | 600 | 600 | ++ | | Neiva, Surabastos | 2.333 | 2.583 | 2.458 | ++ | |
| Ipiales (Nariño) | 767 | 800 | 789 | ++ | | Pereira, La 41 | 1.575 | 1.600 | 1.588 | - | |
| Manizales (Caldas) | 1.400 | 1.533 | 1.467 | ++ | | Pereira, Mercasa | 1.500 | 1.625 | 1.560 | - | |
| Marinilla (Antioquia) | 527 | 600 | 563 | + | | Sincedejo (Sucre) | 1.900 | 1.950 | 1.933 | + | |
| Medellín, Central Mayorista de Antioquia | 867 | 1.500 | 1.023 | - | | Sogamoso (Boyacá) | 1.600 | 1.600 | 1.600 | = | |
| Montería (Córdoba) | 3.000 | 3.000 | 3.000 | n.d. | | Tunja (Boyacá) | 1.200 | 1.200 | 1.200 | n.d. | |
| Neiva, Surabastos | 1.350 | 1.550 | 1.450 | - | | Haba verde | | | | | |
| Palmira (Valle del Cauca) | 1.533 | 1.733 | 1.633 | ++ | | Bogotá, D. C., Corabastos | 800 | 1.000 | 893 | - | |
| Pasto (Nariño) | 478 | 500 | 489 | - | | Cúcuta, Cenabastos | 1.000 | 1.200 | 1.067 | + | |
| Pereira, La 41 | 1.139 | 1.194 | 1.167 | ++ | | Duitama (Boyacá) | 500 | 500 | 500 | = | |
| Pereira, Mercasa | 1.104 | 1.167 | 1.143 | - | | Ipiales (Nariño) | 733 | 800 | 767 | +++ | |
| Sogamoso (Boyacá) | 1.000 | 1.000 | 1.000 | = | | Sogamoso (Boyacá) | 600 | 600 | 600 | - | |
| Tunja (Boyacá) | 1.000 | 1.000 | 1.000 | + | | Tunja (Boyacá) | 520 | 600 | 578 | + | |
| Villavicencio, Llanoabastos | 1.000 | 1.000 | 1.000 | = | | Habichuela | | | | | |
| Espinaca | | | | | | Armenia, Mercar | 806 | 972 | 861 | - | |
| Armenia, Mercar | 1.889 | 2.074 | 1.981 | ++ | | Barranquilla, Barranquillita | 1.117 | 1.175 | 1.147 | - | |
| Barranquilla, Barranquillita | 4.375 | 4.500 | 4.417 | - | | Barranquilla, Granabastos | 679 | 750 | 714 | + | |
| Barranquilla, Granabastos | 4.000 | 4.600 | 4.200 | -- | | Bogotá, D. C., Corabastos | 1.371 | 1.935 | 1.581 | - | |
| Bogotá, D. C., Corabastos | 467 | 667 | 527 | +++ | | Bucaramanga, Centroabastos | 575 | 875 | 736 | -- | |
| Bucaramanga, Centroabastos | 1.400 | 1.550 | 1.438 | - | | Buenaventura (Valle del Cauca) | 1.300 | 1.300 | 1.300 | ++ | |
| Cali, Cavasa | 1.500 | 1.500 | 1.500 | = | | Cajamarca (Tolima) | 1.167 | 1.167 | 1.167 | +++ | |
| Cartagena, Bazaruto | 5.500 | 5.750 | 5.583 | + | | Cali, Cavasa | 600 | 900 | 744 | --- | |
| Duitama (Boyacá) | 2.000 | 2.000 | 2.000 | --- | | Cali, Santa Helena | 907 | 1.160 | 1.033 | -- | |
| Ibagué, Plaza El Jardín | 1.111 | 1.111 | 1.111 | +++ | | Carmen de Viboral (Antioquia) | 300 | 300 | 300 | --- | |
| Ipiales (Nariño) | 350 | 388 | 363 | + | | Cartagena, Bazaruto | 1.100 | 1.150 | 1.117 | -- | |
| Manizales (Caldas) | 3.000 | 3.000 | 3.000 | = | | Cartago (Valle del Cauca) | 889 | 972 | 931 | - | |
| Marinilla (Antioquia) | 650 | 650 | 650 | ++ | | Chiquinquirá (Boyacá) | 1.148 | 1.148 | 1.148 | - | |
| Medellín, Central Mayorista de Antioquia | 800 | 975 | 908 | + | | Cúcuta, Cenabastos | 1.250 | 1.250 | 1.250 | + | |
| Medellín, Coomerca | 1.567 | 1.767 | 1.642 | + | | Duitama (Boyacá) | 1.625 | 1.625 | 1.625 | - | |
| Neiva, Surabastos | 1.875 | 2.000 | 1.922 | + | | El Santuario (Antioquia) | 363 | 438 | 400 | +++ | |
| Pamplona (Norte de Santander) | 1.425 | 1.467 | 1.440 | + | | Honda (Tolima) | 1.333 | 1.333 | 1.333 | n.d. | |
| Pasto (Nariño) | 1.500 | 2.000 | 1.667 | + | | Ibagué, Plaza El Jardín | 1.250 | 1.250 | 1.250 | -- | |
| Sogamoso (Boyacá) | 3.000 | 3.000 | 3.000 | = | | Ibagué, Plaza la 21 | 1.083 | 1.083 | 1.083 | -- | |
| Tunja (Boyacá) | 1.467 | 1.600 | 1.560 | -- | | Ipiales (Nariño) | 1.375 | 1.625 | 1.486 | ++ | |
| Villavicencio, Llanoabastos | 800 | 1.000 | 900 | - | | La Ceja (Antioquia) | 700 | 700 | 700 | - | |
| Frijol verde cargamanto | | | | | | Manizales (Caldas) | 114 | 667 | 390 | --- | |
| Bogotá, D. C., Corabastos | 1.700 | 1.900 | 1.797 | + | | Marinilla (Antioquia) | 348 | 358 | 353 | -- | |
| | | | | | | Medellín, Central Mayorista de Antioquia | 450 | 700 | 536 | ++ | |
| | | | | | | Medellín, Coomerca | 600 | 733 | 642 | -- | |


Cuadro 1. Mercados mayoristas. Precios de venta de verduras y hortalizas (continuación)
2012 (agosto 25 a 31)

| Productos y mercados | Pesos por kilogramo | | | | Tenden- cia | Productos y mercados | Pesos por kilogramo | | | | Tenden- cia |
|--|---------------------|--------|-------|-----|----------------|--|---------------------|--------|-------|------|----------------|
| | Mínimo | Máximo | Medio | | | | Mínimo | Máximo | Medio | | |
| Habichuela (continuación) | | | | | | Pepino cohombro (continuación) | | | | | |
| Montería (Córdoba) | 925 | 1.050 | 988 | - | | Duitama (Boyacá) | 700 | 700 | 700 | = | |
| Neiva, Surabastos | 1.042 | 1.125 | 1.104 | --- | | Honda (Tolima) | 800 | 800 | 800 | n.d. | |
| Palmira (Valle del Cauca) | 700 | 900 | 800 | -- | | Ibagué, Plaza la 21 | 1.417 | 1.583 | 1.500 | ++ | |
| Pamplona (Norte de Santander) | 500 | 1.000 | 732 | +++ | | Ipiales (Nariño) | 600 | 700 | 644 | - | |
| Pasto (Nariño) | 1.163 | 1.408 | 1.303 | - | | La Ceja (Antioquia) | 1.333 | 1.333 | 1.333 | +++ | |
| Pereira, La 41 | 688 | 750 | 719 | -- | | Manizales (Caldas) | 933 | 1.067 | 1.000 | + | |
| Pereira, Mercasa | 667 | 688 | 683 | --- | | Marinilla (Antioquia) | 550 | 550 | 550 | ++ | |
| Popayán (Cauca) | 1.000 | 1.000 | 1.000 | -- | | Medellín, Central Mayorista de Antioquia | 1.225 | 1.300 | 1.243 | +++ | |
| Rionegro (Antioquia) | 375 | 600 | 532 | - | | Medellín, Coomerca | 933 | 1.100 | 1.033 | ++ | |
| Sogamoso (Boyacá) | 1.688 | 1.688 | 1.688 | - | | Montería (Córdoba) | 1.367 | 1.500 | 1.433 | +++ | |
| Tuluá (Valle del Cauca) | 833 | 833 | 833 | -- | | Neiva, Surabastos | 1.115 | 1.154 | 1.135 | +++ | |
| Valledupar, Mercabastos | 1.063 | 1.125 | 1.083 | - | | Pasto (Nariño) | 500 | 600 | 544 | - | |
| Valledupar, Mercado Nuevo | 1.000 | 1.000 | 1.000 | = | | Pereira, La 41 | 1.475 | 1.500 | 1.488 | +++ | |
| Villavicencio, Llanoabastos | 1.129 | 1.411 | 1.280 | -- | | Pereira, Mercasa | 1.075 | 1.300 | 1.245 | +++ | |
| Habichuela larga | | | | | | Rionegro (Antioquia) | 723 | 975 | 830 | +++ | |
| Montería (Córdoba) | 1.500 | 1.500 | 1.500 | + | | Sincedejo (Sucre) | 1.475 | 1.633 | 1.578 | +++ | |
| Sincedejo (Sucre) | 1.000 | 1.000 | 1.000 | - | | Sogamoso (Boyacá) | 800 | 800 | 800 | = | |
| Lechuga Batavia | | | | | | Tuluá (Valle del Cauca) | 900 | 950 | 925 | + | |
| Armenia, Mercar | 1.481 | 1.667 | 1.574 | - | | Valledupar, Mercabastos | 1.200 | 1.200 | 1.200 | +++ | |
| Barranquilla, Barranquillita | 1.000 | 1.050 | 1.033 | + | | Villavicencio, Llanoabastos | 1.400 | 1.425 | 1.406 | +++ | |
| Barranquilla, Granabastos | 967 | 1.050 | 1.022 | - | | Pepino de rellenar | | | | | |
| Bogotá, D. C., Corabastos | 600 | 700 | 617 | +++ | | Bogotá, D. C., Corabastos | 867 | 1.000 | 918 | ++ | |
| Bucaramanga, Centroabastos | 833 | 889 | 855 | -- | | Cajamarca (Tolima) | 833 | 833 | 833 | = | |
| Cali, Cavasa | 500 | 577 | 524 | -- | | Cali, Cavasa | 1.500 | 1.500 | 1.500 | = | |
| Cali, Santa Helena | 487 | 590 | 538 | --- | | Chiquinquirá (Boyacá) | 1.067 | 1.133 | 1.100 | + | |
| Cartagena, Bazurto | 1.050 | 1.067 | 1.056 | - | | Duitama (Boyacá) | 667 | 667 | 667 | -- | |
| Cartago (Valle del Cauca) | 806 | 806 | 806 | -- | | Ibagué, Plaza la 21 | 1.000 | 1.250 | 1.120 | = | |
| Chiquinquirá (Boyacá) | 850 | 850 | 850 | - | | Medellín, Central Mayorista de Antioquia | 800 | 1.375 | 1.089 | + | |
| Cúcuta, Cenabastos | 625 | 694 | 670 | - | | Neiva, Surabastos | 1.500 | 1.667 | 1.604 | + | |
| Duitama (Boyacá) | 500 | 500 | 500 | = | | Sogamoso (Boyacá) | 800 | 800 | 800 | = | |
| Ibagué, Plaza El Jardín | 833 | 833 | 833 | = | | Tunja (Boyacá) | 800 | 978 | 871 | ++ | |
| Ibagué, Plaza la 21 | 833 | 833 | 833 | + | | Perejil | | | | | |
| Manizales (Caldas) | 1.033 | 1.100 | 1.067 | - | | Bogotá, D. C., Corabastos | 1.222 | 1.667 | 1.378 | - | |
| Marinilla (Antioquia) | 700 | 700 | 700 | +++ | | Duitama (Boyacá) | 1.333 | 1.333 | 1.333 | -- | |
| Medellín, Central Mayorista de Antioquia | 476 | 625 | 543 | -- | | Ibagué, Plaza El Jardín | 2.000 | 2.000 | 2.000 | n.d. | |
| Medellín, Coomerca | 464 | 586 | 511 | --- | | Ipiales (Nariño) | 750 | 917 | 847 | ++ | |
| Montería (Córdoba) | 963 | 1.008 | 985 | - | | Medellín, Central Mayorista de Antioquia | 1.950 | 2.950 | 2.566 | ++ | |
| Neiva, Surabastos | 833 | 917 | 875 | -- | | Montería (Córdoba) | 2.500 | 2.500 | 2.500 | +++ | |
| Palmira (Valle del Cauca) | 615 | 667 | 641 | = | | Neiva, Surabastos | 3.333 | 4.000 | 3.583 | - | |
| Pamplona (Norte de Santander) | 778 | 917 | 831 | + | | Pamplona (Norte de Santander) | 2.000 | 2.000 | 2.000 | - | |
| Pasto (Nariño) | 615 | 615 | 615 | + | | Pasto (Nariño) | 2.667 | 3.000 | 2.833 | + | |
| Pereira, La 41 | 806 | 806 | 806 | - | | Sogamoso (Boyacá) | 1.333 | 1.333 | 1.333 | = | |
| Pereira, Mercasa | 889 | 1.000 | 928 | - | | Pimentón | | | | | |
| Rionegro (Antioquia) | 500 | 700 | 575 | --- | | Armenia, Mercar | 800 | 933 | 889 | - | |
| Sincedejo (Sucre) | 825 | 925 | 858 | - | | Barranquilla, Barranquillita | 1.056 | 1.083 | 1.067 | - | |
| Sogamoso (Boyacá) | 650 | 650 | 650 | - | | Barranquilla, Granabastos | 1.063 | 1.167 | 1.125 | + | |
| Tuluá (Valle del Cauca) | 731 | 769 | 750 | - | | Bogotá, D. C., Corabastos | 1.933 | 2.467 | 2.256 | - | |
| Tunja (Boyacá) | 733 | 833 | 770 | - | | Bucaramanga, Centroabastos | 775 | 1.133 | 965 | - | |
| Valledupar, Mercabastos | 1.400 | 1.600 | 1.480 | - | | Buenaventura (Valle del Cauca) | 1.064 | 1.064 | 1.064 | = | |
| Villavicencio, Llanoabastos | 800 | 1.000 | 900 | - | | Cajamarca (Tolima) | 1.250 | 1.250 | 1.250 | = | |
| Lechuga crespada morada | | | | | | Cali, Cavasa | 650 | 725 | 688 | - | |
| Bogotá, D. C., Corabastos | 2.000 | 2.333 | 2.267 | + | | Cali, Santa Helena | 700 | 783 | 742 | - | |
| Medellín, Central Mayorista de Antioquia | 1.000 | 1.500 | 1.313 | +++ | | Cartagena, Bazurto | 1.417 | 1.479 | 1.458 | + | |
| Lechuga crespada verde | | | | | | Cartago (Valle del Cauca) | 967 | 1.033 | 1.000 | = | |
| Bogotá, D. C., Corabastos | 1.000 | 1.333 | 1.167 | -- | | Chiquinquirá (Boyacá) | 600 | 600 | 600 | + | |
| Medellín, Central Mayorista de Antioquia | 800 | 850 | 805 | - | | Cúcuta, Cenabastos | 778 | 833 | 816 | + | |
| Neiva, Surabastos | 1.000 | 1.200 | 1.100 | + | | Duitama (Boyacá) | 2.400 | 2.400 | 2.400 | ++ | |
| Pepino cohombro | | | | | | Honda (Tolima) | 3.000 | 3.000 | 3.000 | n.d. | |
| Armenia, Mercar | 1.200 | 1.233 | 1.211 | +++ | | Ibagué, Plaza El Jardín | 2.000 | 2.000 | 2.000 | n.d. | |
| Barranquilla, Barranquillita | 1.792 | 2.325 | 1.986 | ++ | | Ibagué, Plaza la 21 | 1.500 | 1.800 | 1.700 | - | |
| Barranquilla, Granabastos | 1.913 | 2.313 | 2.085 | + | | Ipiales (Nariño) | 750 | 750 | 750 | - | |
| Bogotá, D. C., Corabastos | 1.500 | 2.000 | 1.860 | +++ | | La Ceja (Antioquia) | 1.067 | 1.067 | 1.067 | -- | |
| Bucaramanga, Centroabastos | 1.200 | 1.600 | 1.358 | + | | Manizales (Caldas) | 1.000 | 1.267 | 1.133 | --- | |
| Buenaventura (Valle del Cauca) | 775 | 775 | 775 | = | | Marinilla (Antioquia) | 350 | 373 | 361 | - | |
| Cali, Cavasa | 850 | 983 | 919 | +++ | | Medellín, Central Mayorista de Antioquia | 750 | 1.167 | 911 | + | |
| Cali, Santa Helena | 622 | 633 | 628 | + | | Medellín, Coomerca | 500 | 567 | 521 | -- | |
| Cartagena, Bazurto | 1.143 | 1.143 | 1.143 | +++ | | Montería (Córdoba) | 1.000 | 1.000 | 1.000 | = | |
| Cartago (Valle del Cauca) | 1.067 | 1.100 | 1.083 | +++ | | Neiva, Surabastos | 1.143 | 1.143 | 1.143 | = | |
| Cúcuta, Cenabastos | 1.000 | 1.350 | 1.188 | ++ | | Palmira (Valle del Cauca) | 600 | 625 | 613 | + | |

Cuadro 1. Mercados mayoristas. Precios de venta de verduras y hortalizas (continuación)
2012 (agosto 25 a 31)

| Productos y mercados | Pesos por kilogramo | | | | Tenden- cia | Productos y mercados | Pesos por kilogramo | | | | Tenden- cia |
|--|---------------------|--------|-------|--|----------------|--|---------------------|--------|-------|--|----------------|
| | Mínimo | Máximo | Medio | | | | Mínimo | Máximo | Medio | | |
| Pimentón (continuación) | | | | | | Repollo blanco (continuación) | | | | | |
| Pamplona (Norte de Santander) | 1.000 | 1.250 | 1.112 | | -- | Carmen de Viboral (Antioquia) | 133 | 133 | 133 | | n.d. |
| Pasto (Nariño) | 714 | 857 | 762 | | ++ | Cartagena, Bazaruto | 436 | 479 | 458 | | - |
| Peñol (Antioquia) | 316 | 340 | 328 | | -- | Cartago (Valle del Cauca) | 333 | 360 | 347 | | ++ |
| Pereira, La 41 | 1.000 | 1.100 | 1.050 | | + | Chiquinquirá (Boyacá) | 400 | 500 | 450 | | -- |
| Pereira, Mercasa | 800 | 1.000 | 935 | | + | El Santuario (Antioquia) | 106 | 110 | 108 | | -- |
| Popayán (Cauca) | 1.071 | 1.071 | 1.071 | | + | Ibagué, Plaza El Jardín | 667 | 667 | 667 | | -- |
| Rionegro (Antioquia) | 418 | 505 | 461 | | - | La Ceja (Antioquia) | 253 | 253 | 253 | | - |
| San Vicente (Antioquia) | 350 | 350 | 350 | | = | Manizales (Caldas) | 533 | 572 | 553 | | + |
| Sincelejo (Sucre) | 675 | 875 | 750 | | + | Marinilla (Antioquia) | 131 | 131 | 131 | | - |
| Sogamoso (Boyacá) | 1.167 | 1.167 | 1.167 | | = | Medellín, Central Mayorista de Antioquia | 154 | 190 | 168 | | -- |
| Tuluá (Valle del Cauca) | 650 | 800 | 725 | | - | Medellín, Coomerca | 159 | 169 | 167 | | + |
| Valledupar, Mercabastos | 833 | 917 | 861 | | = | Montería (Córdoba) | 288 | 300 | 294 | | + |
| Valledupar, Mercado Nuevo | 833 | 833 | 833 | | = | Neiva, Surabastos | 347 | 373 | 357 | | + |
| Rábano rojo | | | | | | Pasto (Nariño) | 311 | 433 | 356 | | ++ |
| Barranquilla, Barranquillita | 3.625 | 4.167 | 3.931 | | + | Pereira, La 41 | 348 | 386 | 367 | | + |
| Bogotá, D. C., Corabastos | 417 | 556 | 521 | | + | Pereira, Mercasa | 333 | 350 | 341 | | + |
| Bucaramanga, Centroabastos | 3.000 | 3.000 | 3.000 | | = | Rionegro (Antioquia) | 123 | 169 | 146 | | -- |
| Cali, Cavasa | 1.650 | 1.950 | 1.794 | | ++ | Sincelejo (Sucre) | 214 | 229 | 219 | | - |
| Cali, Santa Helena | 1.333 | 1.333 | 1.333 | | = | Sonsón (Antioquia) | 203 | 203 | 203 | | = |
| Cartagena, Bazaruto | 4.000 | 4.000 | 4.000 | | = | Valledupar, Mercabastos | 595 | 714 | 675 | | - |
| Ibagué, Plaza El Jardín | 750 | 750 | 750 | | = | Villavicencio, Llanoabastos | 565 | 565 | 565 | | - |
| Manizales (Caldas) | 3.000 | 3.000 | 3.000 | | = | Repollo blanco bogotano | | | | | |
| Medellín, Central Mayorista de Antioquia | 800 | 1.133 | 983 | | - | Bucaramanga, Centroabastos | 323 | 323 | 323 | | - |
| Neiva, Surabastos | 2.000 | 2.000 | 2.000 | | = | Medellín, Central Mayorista de Antioquia | 314 | 329 | 317 | | - |
| Pamplona (Norte de Santander) | 1.333 | 1.433 | 1.367 | | --- | Repollo blanco valluno | | | | | |
| Pasto (Nariño) | 1.833 | 2.000 | 1.944 | | - | Cali, Cavasa | 167 | 175 | 171 | | = |
| Remolacha | | | | | | Cali, Santa Helena | 200 | 217 | 208 | | - |
| Armenia, Mercar | 538 | 790 | 697 | | -- | Palmira (Valle del Cauca) | 178 | 183 | 181 | | + |
| Barranquilla, Barranquillita | 804 | 854 | 822 | | - | Tuluá (Valle del Cauca) | 283 | 317 | 300 | | - |
| Barranquilla, Granabastos | 833 | 850 | 842 | | - | Repollo morado | | | | | |
| Bogotá, D. C., Corabastos | 500 | 667 | 617 | | -- | Bogotá, D. C., Corabastos | 643 | 714 | 657 | | - |
| Bucaramanga, Centroabastos | 800 | 800 | 800 | | + | Bucaramanga, Centroabastos | 959 | 975 | 967 | | - |
| Buenaventura (Valle del Cauca) | 1.200 | 1.200 | 1.200 | | = | Cali, Cavasa | 450 | 500 | 475 | | - |
| Cajamarca (Tolima) | 667 | 667 | 667 | | - | Cali, Santa Helena | 500 | 513 | 506 | | - |
| Cartagena, Bazaruto | 833 | 904 | 869 | | - | Cúcuta, Cenabastos | 639 | 722 | 678 | | -- |
| Duitama (Boyacá) | 800 | 800 | 800 | | = | El Santuario (Antioquia) | 122 | 125 | 124 | | + |
| El Santuario (Antioquia) | 475 | 488 | 481 | | + | Marinilla (Antioquia) | 197 | 197 | 197 | | --- |
| Honda (Tolima) | 667 | 667 | 667 | | n.d. | Medellín, Central Mayorista de Antioquia | 338 | 375 | 356 | | - |
| Ibagué, Plaza la 21 | 917 | 1.000 | 958 | | + | Pamplona (Norte de Santander) | 556 | 667 | 630 | | - |
| La Ceja (Antioquia) | 800 | 800 | 800 | | = | Pasto (Nariño) | 450 | 500 | 483 | | + |
| Manizales (Caldas) | 927 | 1.061 | 994 | | + | Repollo morado antioqueño | | | | | |
| Medellín, Central Mayorista de Antioquia | 500 | 600 | 527 | | + | Buenaventura (Valle del Cauca) | 500 | 500 | 500 | | = |
| Medellín, Coomerca | 600 | 600 | 600 | | = | Cali, Cavasa | 333 | 394 | 364 | | - |
| Montería (Córdoba) | 800 | 850 | 825 | | - | Repollo verde regional | | | | | |
| Neiva, Surabastos | 629 | 734 | 679 | | -- | Bogotá, D. C., Corabastos | 214 | 276 | 250 | | - |
| Rionegro (Antioquia) | 527 | 625 | 590 | | - | Cúcuta, Cenabastos | 367 | 400 | 376 | | - |
| Sincelejo (Sucre) | 767 | 850 | 814 | | - | Duitama (Boyacá) | 500 | 500 | 500 | | = |
| Sogamoso (Boyacá) | 850 | 850 | 850 | | + | Honda (Tolima) | 800 | 800 | 800 | | n.d. |
| Tunja (Boyacá) | 533 | 680 | 589 | | - | Ipiales (Nariño) | 320 | 433 | 384 | | + |
| Valledupar, Mercabastos | 833 | 1.000 | 889 | | + | Manizales (Caldas) | 310 | 340 | 325 | | ++ |
| Villavicencio, Llanoabastos | 1.000 | 1.100 | 1.050 | | - | Pamplona (Norte de Santander) | 213 | 300 | 275 | | - |
| Remolacha bogotana | | | | | | Sogamoso (Boyacá) | 520 | 520 | 520 | | + |
| Cali, Cavasa | 750 | 833 | 790 | | - | Tunja (Boyacá) | 339 | 387 | 355 | | - |
| Cali, Santa Helena | 728 | 728 | 728 | | n.d. | Tomate chonto | | | | | |
| Palmira (Valle del Cauca) | 850 | 917 | 883 | | + | Armenia, Mercar | 567 | 767 | 672 | | + |
| Popayán (Cauca) | 833 | 833 | 833 | | n.d. | Bogotá, D. C., Corabastos | 818 | 909 | 889 | | + |
| Tuluá (Valle del Cauca) | 1.000 | 1.000 | 1.000 | | + | Cajamarca (Tolima) | 714 | 714 | 714 | | = |
| Remolacha regional | | | | | | Cartago (Valle del Cauca) | 700 | 733 | 717 | | + |
| Cúcuta, Cenabastos | 800 | 800 | 800 | | ++ | Chiquinquirá (Boyacá) | 560 | 640 | 600 | | -- |
| Ipiales (Nariño) | 667 | 700 | 678 | | + | Honda (Tolima) | 1.000 | 1.000 | 1.000 | | n.d. |
| Marinilla (Antioquia) | 577 | 577 | 577 | | + | Ibagué, Plaza El Jardín | 680 | 680 | 680 | | n.d. |
| Pamplona (Norte de Santander) | 533 | 567 | 553 | | + | Ibagué, Plaza la 21 | 607 | 714 | 643 | | - |
| Repollo blanco | | | | | | Ipiales (Nariño) | 500 | 500 | 500 | | = |
| Armenia, Mercar | 339 | 352 | 346 | | - | Manizales (Caldas) | 523 | 682 | 602 | | - |
| Barranquilla, Barranquillita | 429 | 429 | 429 | | + | Neiva, Surabastos | 640 | 800 | 740 | | ++ |
| Barranquilla, Granabastos | 429 | 448 | 435 | | + | Pasto (Nariño) | 700 | 767 | 728 | | + |
| Bucaramanga, Centroabastos | 484 | 484 | 484 | | - | Pereira, La 41 | 775 | 775 | 775 | | = |
| Buenaventura (Valle del Cauca) | 333 | 333 | 333 | | -- | | | | | | |
| Cajamarca (Tolima) | 320 | 320 | 320 | | + | | | | | | |
| Cali, Cavasa | 467 | 514 | 502 | | - | | | | | | |


**Cuadro 1. Mercados mayoristas. Precios de venta de verduras y hortalizas (conclusión)
 2012 (agosto 25 a 31)**

| Productos y mercados | Pesos por kilogramo | | | Tenden- cia | Productos y mercados | Pesos por kilogramo | | | Tenden- cia |
|--|---------------------|--------|-------|----------------|--|---------------------|--------|-------|----------------|
| | Mínimo | Máximo | Medio | | | Mínimo | Máximo | Medio | |
| Tomate chonto (continuación) | | | | | Tomate Riogrande (continuación) | | | | |
| Pereira, Mercasa | 650 | 700 | 670 | + | Sogamoso (Boyacá) | 800 | 800 | 800 | +++ |
| Santa Bárbara (Antioquia) | 500 | 583 | 542 | ++ | Valledupar, Mercabastos | 542 | 583 | 569 | + |
| Sincelejo (Sucre) | 528 | 740 | 625 | + | Valledupar, Mercado Nuevo | 583 | 667 | 639 | ++ |
| Tunja (Boyacá) | 515 | 682 | 577 | -- | Tomate Riogrande bumangués | | | | |
| Valledupar, Mercabastos | 800 | 800 | 800 | +++ | Barranquilla, Barranquillita | 590 | 670 | 633 | - |
| Tomate chonto antioqueño | | | | | Barranquilla, Granabastos | 580 | 625 | 602 | -- |
| La Ceja (Antioquia) | 633 | 633 | 633 | = | Cartagena, Bazurto | 807 | 864 | 837 | = |
| Marinilla (Antioquia) | 503 | 509 | 506 | - | Pamplona (Norte de Santander) | 773 | 773 | 773 | n.d. |
| Medellín, Central Mayorista de Antioquia | 725 | 800 | 760 | - | Tomate Riogrande ocañero | | | | |
| Medellín, Coomerca | 600 | 700 | 633 | -- | Barranquilla, Barranquillita | 370 | 500 | 423 | --- |
| Montería (Córdoba) | 600 | 1.000 | 800 | +++ | Barranquilla, Granabastos | 550 | 633 | 594 | --- |
| Peñol (Antioquia) | 425 | 473 | 449 | - | Cartagena, Bazurto | 490 | 610 | 563 | + |
| Rionegro (Antioquia) | 534 | 595 | 570 | - | Zanahoria | | | | |
| Sonsón (Antioquia) | 800 | 800 | 800 | ++ | Armenia, Mercar | 579 | 628 | 597 | ++ |
| Yarumal (Antioquia) | 700 | 700 | 700 | + | Bogotá, D. C., Corabastos | 611 | 722 | 667 | + |
| Tomate chonto valluno | | | | | Bucaramanga, Centroabastos | 625 | 667 | 652 | + |
| Buenaventura (Valle del Cauca) | 1.000 | 1.000 | 1.000 | = | Buenaventura (Valle del Cauca) | 500 | 500 | 500 | --- |
| Cali, Cavasa | 675 | 800 | 719 | -- | Cajamarca (Tolima) | 583 | 583 | 583 | -- |
| Cali, Santa Helena | 767 | 900 | 833 | - | Cali, Cavasa | 333 | 417 | 380 | ++ |
| Medellín, Central Mayorista de Antioquia | 725 | 800 | 760 | - | Cartago (Valle del Cauca) | 750 | 756 | 753 | + |
| Medellín, Coomerca | 500 | 600 | 533 | --- | Chiquinquirá (Boyacá) | 520 | 650 | 585 | - |
| Palmira (Valle del Cauca) | 588 | 625 | 606 | -- | Cúcuta, Cenabastos | 500 | 600 | 543 | -- |
| Tuluá (Valle del Cauca) | 750 | 767 | 758 | + | Duitama (Boyacá) | 760 | 760 | 760 | - |
| Tomate larga vida | | | | | Honda (Tolima) | 692 | 692 | 692 | n.d. |
| Bogotá, D. C., Corabastos | 867 | 967 | 917 | ++ | Ibagué, Plaza El Jardín | 750 | 750 | 750 | ++ |
| Cali, Cavasa | 1.250 | 1.275 | 1.256 | - | Ibagué, Plaza la 21 | 552 | 698 | 635 | - |
| Chiquinquirá (Boyacá) | 360 | 440 | 400 | --- | Ipiales (Nariño) | 378 | 422 | 400 | +++ |
| Medellín, Central Mayorista de Antioquia | 933 | 1.000 | 983 | -- | Manizales (Caldas) | 651 | 655 | 653 | + |
| Neiva, Surabastos | 800 | 900 | 855 | -- | Neiva, Surabastos | 520 | 580 | 547 | - |
| Palmira (Valle del Cauca) | 1.350 | 1.400 | 1.375 | - | Pamplona (Norte de Santander) | 433 | 600 | 527 | + |
| Pasto (Nariño) | 783 | 850 | 806 | ++ | Pasto (Nariño) | 233 | 322 | 267 | +++ |
| Popayán (Cauca) | 667 | 667 | 667 | --- | Pereira, Mercasa | 341 | 376 | 362 | -- |
| Sogamoso (Boyacá) | 800 | 800 | 800 | +++ | Popayán (Cauca) | 500 | 500 | 500 | +++ |
| Tunja (Boyacá) | 600 | 750 | 637 | -- | Sincelejo (Sucre) | 375 | 381 | 377 | - |
| Villavicencio, Llanoabastos | 679 | 714 | 705 | - | Sogamoso (Boyacá) | 685 | 685 | 685 | = |
| Tomate riñón | | | | | Tuluá (Valle del Cauca) | 572 | 608 | 590 | + |
| Armenia, Mercar | 2.000 | 2.133 | 2.078 | - | Tunja (Boyacá) | 583 | 667 | 633 | - |
| Bogotá, D. C., Corabastos | 1.333 | 1.566 | 1.439 | - | Valledupar, Mercabastos | 833 | 917 | 861 | + |
| Bucaramanga, Centroabastos | 1.250 | 1.364 | 1.288 | - | Villavicencio, Llanoabastos | 629 | 645 | 641 | - |
| Cartago (Valle del Cauca) | 1.567 | 1.600 | 1.583 | + | Zanahoria bogotana | | | | |
| Ipiales (Nariño) | 867 | 1.100 | 1.000 | ++ | Barranquilla, Barranquillita | 711 | 771 | 748 | + |
| Manizales (Caldas) | 1.850 | 2.000 | 1.925 | - | Barranquilla, Granabastos | 744 | 800 | 768 | + |
| Medellín, Central Mayorista de Antioquia | 1.000 | 1.200 | 1.118 | - | Buenaventura (Valle del Cauca) | 625 | 625 | 625 | - |
| Medellín, Coomerca | 1.500 | 1.500 | 1.500 | n.d. | Cali, Cavasa | 750 | 825 | 788 | ++ |
| Pereira, La 41 | 1.350 | 1.425 | 1.388 | - | Cali, Santa Helena | 600 | 639 | 619 | + |
| Pereira, Mercasa | 1.400 | 1.525 | 1.455 | - | Cartagena, Bazurto | 750 | 833 | 782 | + |
| Sincelejo (Sucre) | 1.867 | 2.000 | 1.956 | - | Cúcuta, Cenabastos | 750 | 861 | 815 | ++ |
| Tomate riñón valluno | | | | | Ibagué, Plaza El Jardín | 645 | 645 | 645 | ++ |
| Montería (Córdoba) | 1.800 | 1.833 | 1.817 | + | Pereira, La 41 | 642 | 658 | 650 | + |
| Tomate Riogrande | | | | | Pereira, Mercasa | 658 | 692 | 675 | + |
| Bucaramanga, Centroabastos | 409 | 500 | 461 | - | Tuluá (Valle del Cauca) | 708 | 722 | 715 | + |
| Bucaramanga, Mercados del centro | 400 | 400 | 400 | -- | Zanahoria larga vida | | | | |
| Cúcuta, Cenabastos | 614 | 727 | 676 | + | Carmen de Viboral (Antioquia) | 211 | 211 | 211 | -- |
| Duitama (Boyacá) | 600 | 600 | 600 | = | El Santuario (Antioquia) | 157 | 165 | 161 | - |
| Montería (Córdoba) | 420 | 420 | 420 | --- | La Ceja (Antioquia) | 350 | 350 | 350 | --- |
| Pamplona (Norte de Santander) | 591 | 659 | 624 | +++ | Marinilla (Antioquia) | 182 | 182 | 182 | --- |


Tendencias:

 (---) Variación mayor al -20 %
 (--) Variación entre -10 % y -20 %
 (-) Variación entre 0 % y -10 %

 (=) Variación igual a 0 %
 (+) Variación entre 0 % y 10 %
 (++) Variación entre 10 % y 20 %
 (+++) Variación mayor al 20 %
 (n.d.) No determinado

Frutas frescas

Mejóro ingreso de granadilla desde Antioquia



Fuente: DANE

Bajaron las cotizaciones de la granadilla en veinticuatro de los veintiocho mercados donde se comercializó la fruta esta semana. Lo anterior fue resultado del mayor nivel de ingreso desde los departamentos de Antioquia, Caldas y Huila. En las ciudades de Medellín y Manizales, por ejemplo, el precio se redujo en más de 21,39 %, vendiéndose el kilo a \$2.001 y a \$1.778, respectivamente.

De igual manera, a lo largo de esta semana descendieron los precios del tomate de árbol, las naranjas común y Valencia, las mandarinas común y Onecco, la guayaba pera, las piñas perolera y gold, el banano Urabá, la curuba larga, el lulo, el aguacate común, la pera importada, la manzana roja importada y la papaya hawaiana. En el caso de la papaya Maradol, la caída de sus cotizaciones fue provocada por la mayor oferta desde Casanare y Arauca. Este comportamiento se reflejó en veintitres de los veintinueve mercados donde se negoció esta fruta; se vendió a \$906 en la central de Cavasa, en Cali, lo que indica una reducción del 2,03 %.

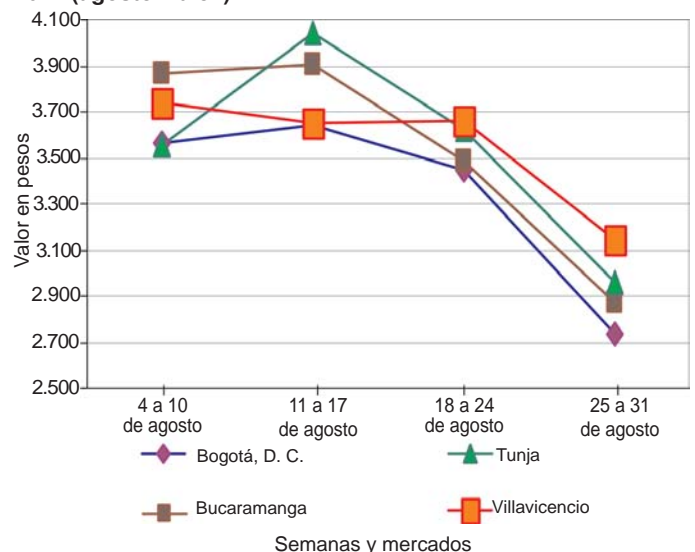
En el caso de la perolera, esta conducta se presentó en doce de los trece mercados donde se comercializó, gracias a la mayor oferta proveniente de Santander. En las ciudades de Cúcuta y Bucaramanga, su precio se redujo en más de 10,06 % y el kilo se transó a \$824 y a \$519. El precio del lulo se redujo en más de 4,00 % en Cali y Armenia, por lo que el kilo se pagó a \$1.431 y a \$1.375. Lo anterior fue una tendencia ocasionada por un incremento

en la oferta de producto que se recibió desde Santander y Antioquia. Se amplió la producción de tomate de árbol en Granada y San Vicente (Antioquia), provocando la reducción de sus cotizaciones.

Por otro lado, esta semana subieron las cotizaciones de la mora de Castilla, el limón Tahití y el común, el mango Tommy, el maracuyá, la piña manzana, la patilla, las manzanas verde y royal gala importadas, la guanábana y la fresa. Para el caso de la mora de Castilla, el incremento de sus precios obedeció a la menor oferta recibida desde el oriente antioqueño, donde las fuertes lluvias afectaron los procesos de recolección. En Medellín y Bucaramanga, por ejemplo, el kilo se vendió a \$1.850 y a \$1.725, un 11,11 % más que la semana pasada.

Las cotizaciones del maracuyá subieron en diecinueve de los treinta y un mercados donde se comercializó, a causa de las menores cosechas en los municipios de San Martín y Lejanías (Meta). En Villavicencio y Tunja, por ejemplo, el precio promedio por kilo subió en más de 10,76 %. Por último, para esta semana se presentó una menor oferta de mango Tommy desde Tolima y Cundinamarca, lo que ocasionó el aumento de su precio en trece de los diecinueve mercados donde se comercializó. En Medellín y Bogotá, D. C., el kilo se transó a \$4.454 y a \$4.314, indicando un incremento del 12,74 % en comparación con la semana anterior.

Gráfico 5. Comportamiento del precio mayorista de la granadilla 2012 (agosto 4 a 31)



Fuente: SIPSA-DANE-Ministerio de Agricultura y Desarrollo Rural.


**Cuadro 2. Mercados mayoristas. Precios de venta de frutas frescas
 2012 (agosto 25 a 31)**

| Productos y mercados | Pesos por kilogramo | | | Tenden- cia | Productos y mercados | Pesos por kilogramo | | | Tenden- cia |
|--------------------------------|---------------------|--------|-------|----------------|--------------------------------|---------------------|--------|-------|----------------|
| | Mínimo | Máximo | Medio | | | Mínimo | Máximo | Medio | |
| Aguacate común | | | | | Banano criollo | | | | |
| Bogotá, D. C., Corabastos | 2.000 | 2.000 | 2.000 | - | (continuación) | | | | |
| Buenaventura (Valle del Cauca) | 2.550 | 2.550 | 2.550 | = | La Ceja (Antioquia) | 567 | 567 | 567 | + |
| Cali, Santa Helena | 1.533 | 1.567 | 1.550 | + | La Virginia (Risaralda) | 290 | 309 | 301 | + |
| Cartagena, Bazaruto | 3.000 | 3.750 | 3.472 | - | Manizales (Caldas) | 483 | 500 | 492 | + |
| Honda (Tolima) | 1.600 | 1.600 | 1.600 | n.d. | Medellín, Central Mayorista | | | | |
| Medellín, Central Mayorista | | | | | de Antioquia | 650 | 713 | 686 | + |
| de Antioquia | 1.325 | 1.367 | 1.346 | - | Medellín, Coomerca | 500 | 517 | 508 | - |
| Neiva, Surabastos | 2.400 | 2.400 | 2.400 | + | Neiva, Surabastos | 600 | 600 | 600 | + |
| Pasto (Nariño) | 3.000 | 3.000 | 3.000 | = | Palмира (Valle del Cauca) | 575 | 583 | 579 | - |
| Santa Bárbara (Antioquia) | 1.444 | 1.458 | 1.451 | - | Pamplona (Norte de Santander) | 467 | 478 | 469 | - |
| Villavicencio, Llanoabastos | 2.000 | 2.000 | 2.000 | = | Pasto (Nariño) | 267 | 275 | 269 | n.d. |
| | | | | | Pereira, La 41 | 533 | 538 | 535 | - |
| Aguacate Hass | | | | | Pereira, Mercasa | 538 | 538 | 538 | = |
| Bogotá, D. C., Corabastos | 3.600 | 3.867 | 3.720 | + | Rionegro (Antioquia) | 633 | 723 | 668 | + |
| La Ceja (Antioquia) | 1.867 | 1.867 | 1.867 | - | Santa Bárbara (Antioquia) | 338 | 400 | 369 | + |
| Medellín, Central Mayorista | | | | | Tuluá (Valle del Cauca) | 500 | 500 | 500 | = |
| de Antioquia | 2.600 | 2.700 | 2.643 | + | Yarumal (Antioquia) | 333 | 333 | 333 | + |
| Rionegro (Antioquia) | 1.950 | 2.400 | 2.238 | + | | | | | |
| | | | | | Banano Urabá | | | | |
| Aguacate papelillo | | | | | Barranquilla, Barranquillita | 540 | 615 | 565 | - |
| Armenia, Mercar | 2.433 | 2.467 | 2.456 | - | Barranquilla, Granabastos | 540 | 540 | 540 | - |
| Armenia, Retiro | 1.900 | 2.000 | 1.933 | + | Bogotá, D. C., Corabastos | 817 | 850 | 838 | - |
| Bogotá, D. C., Corabastos | 3.067 | 3.067 | 3.067 | + | Bucaramanga, Centroabastos | 825 | 833 | 829 | + |
| Buenaventura (Valle del Cauca) | 3.000 | 3.000 | 3.000 | = | Cartagena, Bazaruto | 560 | 560 | 560 | = |
| Cali, Cavasa | 2.567 | 2.667 | 2.600 | + | Chiquinquirá (Boyacá) | 900 | 900 | 900 | - |
| Cali, Santa Helena | 2.067 | 2.367 | 2.217 | + | Duitama (Boyacá) | 850 | 850 | 850 | = |
| Cartago (Valle del Cauca) | 2.267 | 2.467 | 2.367 | - | Medellín, Central Mayorista | | | | |
| Ibagué, Plaza El Jardín | 2.750 | 2.750 | 2.750 | + | de Antioquia | 800 | 833 | 805 | - |
| Ibagué, Plaza la 21 | 2.400 | 2.700 | 2.525 | - | Medellín, Coomerca | 400 | 400 | 400 | - |
| La Ceja (Antioquia) | 1.867 | 1.867 | 1.867 | - | Montería (Córdoba) | 750 | 750 | 750 | = |
| Manizales (Caldas) | 2.067 | 2.100 | 2.083 | - | Pamplona (Norte de Santander) | 900 | 975 | 941 | - |
| Marinilla (Antioquia) | 1.750 | 2.167 | 1.958 | - | Sogamoso (Boyacá) | 850 | 850 | 850 | - |
| Medellín, Central Mayorista | | | | | Tunja (Boyacá) | 875 | 950 | 890 | - |
| de Antioquia | 2.075 | 2.300 | 2.166 | + | Villavicencio, Llanoabastos | 640 | 640 | 640 | + |
| Montería (Córdoba) | 2.767 | 2.767 | 2.767 | + | | | | | |
| Neiva, Surabastos | 3.000 | 3.000 | 3.000 | + | Borojó | | | | |
| Peñol (Antioquia) | 2.000 | 2.167 | 2.083 | + | Bogotá, D. C., Corabastos | 3.500 | 3.500 | 3.500 | - |
| Pereira, La 41 | 2.000 | 2.050 | 2.025 | = | Bucaramanga, Centroabastos | 4.500 | 4.500 | 4.500 | + |
| Pereira, Mercasa | 2.000 | 2.000 | 2.000 | = | Cúcuta, Cenabastos | 4.000 | 4.500 | 4.143 | + |
| Rionegro (Antioquia) | 2.150 | 2.150 | 2.150 | - | Ibagué, Plaza la 21 | 4.000 | 4.000 | 4.000 | - |
| San Vicente (Antioquia) | 1.700 | 1.700 | 1.700 | = | Medellín, Central Mayorista | | | | |
| Sogamoso (Boyacá) | 3.000 | 3.000 | 3.000 | = | de Antioquia | 2.700 | 3.067 | 2.918 | - |
| Tuluá (Valle del Cauca) | 2.300 | 2.367 | 2.333 | = | Pamplona (Norte de Santander) | 5.000 | 5.000 | 5.000 | = |
| Tunja (Boyacá) | 2.400 | 2.550 | 2.480 | + | | | | | |
| Villavicencio, Llanoabastos | 3.100 | 3.267 | 3.179 | + | Breva | | | | |
| | | | | | Bucaramanga, Centroabastos | 2.100 | 2.300 | 2.213 | -- |
| Badea | | | | | Cajamarca (Tolima) | 1.667 | 1.667 | 1.667 | = |
| Bucaramanga, Centroabastos | 1.000 | 1.250 | 1.188 | +++ | Medellín, Central Mayorista | | | | |
| Cali, Cavasa | 1.300 | 1.400 | 1.350 | = | de Antioquia | 2.233 | 2.700 | 2.369 | +++ |
| Cúcuta, Cenabastos | 1.000 | 1.000 | 1.000 | + | | | | | |
| Ibagué, Plaza la 21 | 1.000 | 1.000 | 1.000 | n.d. | Ciruella negra chilena | | | | |
| Montería (Córdoba) | 1.150 | 1.500 | 1.267 | - | Cúcuta, Cenabastos | 7.000 | 7.000 | 7.000 | = |
| | | | | | Tunja (Boyacá) | 5.278 | 5.278 | 5.278 | --- |
| Banano bocadillo | | | | | | | | | |
| Bogotá, D. C., Corabastos | 1.104 | 1.125 | 1.120 | + | Ciruella roja | | | | |
| Medellín, Central Mayorista | | | | | Bucaramanga, Centroabastos | 1.733 | 2.000 | 1.838 | - |
| de Antioquia | 625 | 675 | 643 | + | Cúcuta, Cenabastos | 3.000 | 3.000 | 3.000 | = |
| Pasto (Nariño) | 1.200 | 1.500 | 1.350 | n.d. | Ibagué, Plaza la 21 | 2.200 | 2.200 | 2.200 | + |
| Santa Bárbara (Antioquia) | 500 | 563 | 531 | -- | Medellín, Central Mayorista | | | | |
| Tunja (Boyacá) | 1.615 | 1.692 | 1.662 | +++ | de Antioquia | 2.375 | 2.667 | 2.508 | + |
| | | | | | Neiva, Surabastos | 2.100 | 2.360 | 2.255 | +++ |
| Banano criollo | | | | | Pamplona (Norte de Santander) | 2.500 | 3.500 | 2.833 | -- |
| Armenia, Mercar | 417 | 450 | 433 | + | Tunja (Boyacá) | 1.040 | 1.600 | 1.216 | -- |
| Armenia, Retiro | 300 | 321 | 310 | + | | | | | |
| Barranquilla, Barranquillita | 540 | 540 | 540 | = | Coco | | | | |
| Bogotá, D. C., Corabastos | 1.000 | 1.000 | 1.000 | = | Armenia, Mercar | 1.333 | 1.333 | 1.333 | = |
| Bucaramanga, Centroabastos | 883 | 889 | 885 | - | Barranquilla, Barranquillita | 1.000 | 1.000 | 1.000 | = |
| Buenaventura (Valle del Cauca) | 700 | 700 | 700 | = | Bogotá, D. C., Corabastos | 2.200 | 2.267 | 2.240 | - |
| Cajamarca (Tolima) | 400 | 400 | 400 | = | Bucaramanga, Centroabastos | 2.167 | 2.167 | 2.167 | = |
| Cali, Cavasa | 600 | 600 | 600 | = | Buenaventura (Valle del Cauca) | 833 | 833 | 833 | = |
| Cali, Santa Helena | 567 | 575 | 571 | - | Cali, Cavasa | 1.375 | 1.375 | 1.375 | = |
| Cartago (Valle del Cauca) | 480 | 493 | 487 | + | Cartagena, Bazaruto | 1.300 | 1.350 | 1.317 | + |
| Chiquinquirá (Boyacá) | 1.000 | 1.000 | 1.000 | = | Cartago (Valle del Cauca) | 1.244 | 1.267 | 1.256 | + |
| Cúcuta, Cenabastos | 833 | 833 | 833 | = | Cúcuta, Cenabastos | 1.000 | 1.000 | 1.000 | + |
| Honda (Tolima) | 800 | 800 | 800 | n.d. | Manizales (Caldas) | 1.633 | 1.644 | 1.639 | - |
| Ipiales (Nariño) | 519 | 519 | 519 | +++ | | | | | |

**Cuadro 2. Mercados mayoristas. Precios de venta de frutas frescas (continuación)
2012 (agosto 25 a 31)**

| Productos y mercados | Pesos por kilogramo | | | | Tenden- cia | Productos y mercados | Pesos por kilogramo | | | | Tenden- cia |
|--|---------------------|--------|-------|------|----------------|--|---------------------|--------|-------|------|----------------|
| | Mínimo | Máximo | Medio | | | | Mínimo | Máximo | Medio | | |
| Coco (continuación) | | | | | | Fresa (continuación) | | | | | |
| Medellín, Central Mayorista de Antioquia | 1.385 | 1.385 | 1.385 | = | | Ibagué, Plaza la 21 | 2.000 | 2.000 | 2.000 | -- | |
| Montería (Córdoba) | 1.267 | 1.333 | 1.311 | + | | Ipiales (Nariño) | 2.361 | 2.792 | 2.576 | + | |
| Palmira (Valle del Cauca) | 1.111 | 1.111 | 1.111 | n.d. | | Manizales (Caldas) | 3.667 | 3.667 | 3.667 | = | |
| Pereira, La 41 | 1.467 | 1.467 | 1.467 | = | | Medellín, Central Mayorista de Antioquia | 3.825 | 4.025 | 3.868 | + | |
| Pereira, Mercasa | 1.333 | 1.333 | 1.333 | = | | Medellín, Coomerca | 3.500 | 3.500 | 3.500 | = | |
| Popayán (Cauca) | 889 | 889 | 889 | = | | Montería (Córdoba) | 2.800 | 2.800 | 2.800 | = | |
| Sincelejo (Sucre) | 1.000 | 1.067 | 1.031 | - | | Neiva, Surabastos | 4.800 | 4.800 | 4.800 | = | |
| Tuluá (Valle del Cauca) | 1.000 | 1.000 | 1.000 | = | | Pamplona (Norte de Santander) | 2.250 | 2.500 | 2.361 | - | |
| Curuba larga | | | | | | Pasto (Nariño) | 3.000 | 4.000 | 3.333 | ++ | |
| Armenia, Mercar | 1.467 | 1.500 | 1.489 | - | | Pereira, Mercasa | 3.100 | 3.100 | 3.100 | = | |
| Barranquilla, Barranquillita | 1.771 | 1.792 | 1.778 | - | | San Vicente (Antioquia) | 3.233 | 3.525 | 3.379 | - | |
| Barranquilla, Granabastos | 1.688 | 1.806 | 1.766 | + | | Sogamoso (Boyacá) | 3.500 | 3.500 | 3.500 | = | |
| Bucaramanga, Centroabastos | 800 | 1.020 | 931 | - | | Tuluá (Valle del Cauca) | 3.600 | 3.600 | 3.600 | = | |
| Buenaventura (Valle del Cauca) | 2.200 | 2.200 | 2.200 | = | | Valledupar, Mercado Nuevo | 5.000 | 5.000 | 5.000 | = | |
| Cartagena, Bazaruto | 1.778 | 1.833 | 1.796 | = | | Granadilla | | | | | |
| Cartago (Valle del Cauca) | 1.667 | 1.700 | 1.683 | ++ | | Armenia, Mercar | 2.000 | 2.133 | 2.067 | --- | |
| Chiquinquirá (Boyacá) | 1.325 | 1.450 | 1.388 | ++ | | Barranquilla, Barranquillita | 3.567 | 4.000 | 3.756 | - | |
| Cúcuta, Cenabastos | 1.021 | 1.111 | 1.064 | - | | Barranquilla, Granabastos | 3.067 | 4.750 | 3.961 | --- | |
| Duitama (Boyacá) | 1.000 | 1.000 | 1.000 | -- | | Bogotá, D. C., Corabastos | 2.583 | 3.022 | 2.709 | --- | |
| Ipiales (Nariño) | 1.000 | 1.000 | 1.000 | + | | Bucaramanga, Centroabastos | 2.446 | 3.262 | 2.780 | --- | |
| Manizales (Caldas) | 1.167 | 1.167 | 1.167 | = | | Cajamarca (Tolima) | 1.781 | 1.781 | 1.781 | ++ | |
| Medellín, Central Mayorista de Antioquia | 1.067 | 1.275 | 1.139 | - | | Cali, Cavasa | 2.028 | 2.125 | 2.097 | - | |
| Neiva, Surabastos | 1.200 | 1.200 | 1.200 | - | | Cali, Santa Helena | 2.222 | 2.407 | 2.315 | - | |
| Pamplona (Norte de Santander) | 833 | 1.000 | 898 | - | | Cartagena, Bazaruto | 3.231 | 3.308 | 3.256 | - | |
| Pasto (Nariño) | 1.500 | 2.300 | 1.900 | n.d. | | Cartago (Valle del Cauca) | 1.733 | 2.067 | 1.900 | - | |
| Pereira, La 41 | 1.600 | 1.600 | 1.600 | n.d. | | Chiquinquirá (Boyacá) | 2.733 | 3.000 | 2.867 | -- | |
| Pereira, Mercasa | 1.400 | 1.500 | 1.420 | = | | Cúcuta, Cenabastos | 3.036 | 3.714 | 3.270 | -- | |
| Sogamoso (Boyacá) | 1.000 | 1.000 | 1.000 | -- | | Duitama (Boyacá) | 3.571 | 3.571 | 3.571 | = | |
| Sonsón (Antioquia) | 733 | 733 | 733 | - | | Manizales (Caldas) | 1.778 | 1.778 | 1.778 | -- | |
| Tuluá (Valle del Cauca) | 1.200 | 1.200 | 1.200 | = | | Medellín, Central Mayorista de Antioquia | 1.917 | 2.150 | 2.005 | --- | |
| Valledupar, Mercabastos | 1.440 | 1.440 | 1.440 | ++ | | Montería (Córdoba) | 2.111 | 2.400 | 2.207 | -- | |
| Villavicencio, Llanoabastos | 1.350 | 1.420 | 1.388 | - | | Neiva, Surabastos | 2.500 | 2.733 | 2.625 | + | |
| Curuba redonda | | | | | | Pamplona (Norte de Santander) | 3.571 | 3.571 | 3.571 | --- | |
| Bogotá, D. C., Corabastos | 1.364 | 1.576 | 1.490 | + | | Pasto (Nariño) | 2.133 | 2.333 | 2.267 | - | |
| Cajamarca (Tolima) | 1.667 | 1.667 | 1.667 | n.d. | | Pereira, La 41 | 1.911 | 2.000 | 1.956 | -- | |
| Ibagué, Plaza El Jardín | 1.050 | 1.050 | 1.050 | + | | Pereira, Mercasa | 1.700 | 1.967 | 1.833 | -- | |
| Ibagué, Plaza la 21 | 1.500 | 1.600 | 1.550 | + | | Rionegro (Antioquia) | 2.100 | 2.650 | 2.447 | -- | |
| Medellín, Central Mayorista de Antioquia | 1.025 | 1.175 | 1.085 | + | | Sogamoso (Boyacá) | 3.929 | 3.929 | 3.929 | + | |
| Sonsón (Antioquia) | 633 | 633 | 633 | + | | Tuluá (Valle del Cauca) | 2.511 | 2.556 | 2.533 | --- | |
| Tunja (Boyacá) | 942 | 1.043 | 994 | + | | Tunja (Boyacá) | 2.808 | 3.000 | 2.895 | -- | |
| Durazno importado | | | | | | Ubaté (Cundinamarca) | 2.067 | 2.067 | 2.067 | n.d. | |
| Medellín, Central Mayorista de Antioquia | 4.250 | 4.306 | 4.263 | - | | Valledupar, Mercabastos | 3.714 | 3.714 | 3.714 | n.d. | |
| Tunja (Boyacá) | 4.500 | 4.600 | 4.520 | - | | Villavicencio, Llanoabastos | 3.033 | 3.267 | 3.149 | -- | |
| Valledupar, Mercado Nuevo | 5.625 | 5.625 | 5.625 | = | | Guanábana | | | | | |
| Durazno nacional | | | | | | Armenia, Mercar | 3.133 | 3.133 | 3.133 | = | |
| Bogotá, D. C., Corabastos | 4.000 | 4.000 | 4.000 | - | | Bogotá, D. C., Corabastos | 2.825 | 2.900 | 2.874 | + | |
| Bucaramanga, Centroabastos | 2.433 | 2.500 | 2.467 | + | | Bucaramanga, Centroabastos | 2.667 | 2.867 | 2.773 | + | |
| Chiquinquirá (Boyacá) | 3.333 | 3.333 | 3.333 | = | | Cúcuta, Cenabastos | 3.250 | 3.800 | 3.388 | + | |
| Cúcuta, Cenabastos | 1.900 | 1.900 | 1.900 | = | | Duitama (Boyacá) | 3.000 | 3.000 | 3.000 | = | |
| Medellín, Central Mayorista de Antioquia | 3.750 | 4.333 | 4.132 | ++ | | Ibagué, Plaza la 21 | 2.700 | 2.800 | 2.750 | + | |
| Pamplona (Norte de Santander) | 1.225 | 1.500 | 1.420 | - | | Ipiales (Nariño) | 2.417 | 2.417 | 2.417 | + | |
| Tunja (Boyacá) | 1.900 | 2.100 | 2.060 | ++ | | La Ceja (Antioquia) | 2.500 | 2.500 | 2.500 | - | |
| Feijoa | | | | | | Manizales (Caldas) | 2.350 | 2.433 | 2.392 | - | |
| Bogotá, D. C., Corabastos | 3.867 | 3.933 | 3.927 | + | | Medellín, Central Mayorista de Antioquia | 2.425 | 2.475 | 2.468 | - | |
| Sogamoso (Boyacá) | 1.160 | 1.160 | 1.160 | ++ | | Medellín, Coomerca | 2.667 | 2.767 | 2.696 | + | |
| Tunja (Boyacá) | 1.800 | 2.000 | 1.900 | ++ | | Pamplona (Norte de Santander) | 3.500 | 4.000 | 3.750 | - | |
| Fresa | | | | | | Pasto (Nariño) | 2.600 | 2.700 | 2.650 | - | |
| Armenia, Mercar | 4.000 | 4.000 | 4.000 | = | | Pereira, La 41 | 2.633 | 2.633 | 2.633 | - | |
| Bogotá, D. C., Corabastos | 4.067 | 4.100 | 4.070 | + | | Pereira, Mercasa | 2.300 | 2.333 | 2.313 | + | |
| Bucaramanga, Centroabastos | 3.400 | 3.400 | 3.400 | - | | Popayán (Cauca) | 2.500 | 2.650 | 2.575 | - | |
| Cartagena, Bazaruto | 3.121 | 3.121 | 3.121 | - | | Santa Bárbara (Antioquia) | 944 | 1.104 | 1.024 | + | |
| Cartago (Valle del Cauca) | 3.100 | 3.200 | 3.150 | + | | Sogamoso (Boyacá) | 3.500 | 3.500 | 3.500 | ++ | |
| Chiquinquirá (Boyacá) | 5.000 | 5.000 | 5.000 | = | | Tunja (Boyacá) | 2.800 | 2.900 | 2.867 | + | |
| Cúcuta, Cenabastos | 2.250 | 2.875 | 2.443 | - | | Valledupar, Mercabastos | 3.750 | 3.750 | 3.750 | = | |
| Duitama (Boyacá) | 3.500 | 3.500 | 3.500 | = | | Guayaba agria | | | | | |
| | | | | | | Armenia, Mercar | 1.800 | 1.867 | 1.822 | + | |
| | | | | | | Cartago (Valle del Cauca) | 1.833 | 1.833 | 1.833 | + | |
| | | | | | | Manizales (Caldas) | 2.000 | 2.500 | 2.250 | - | |
| | | | | | | Montería (Córdoba) | 1.000 | 1.267 | 1.178 | +++ | |
| | | | | | | Pereira, La 41 | 1.867 | 2.000 | 1.933 | ++ | |


Cuadro 2. Mercados mayoristas. Precios de venta de frutas frescas (continuación)
2012 (agosto 25 a 31)

| Productos y mercados | Pesos por kilogramo | | | Tenden- cia | Productos y mercados | Pesos por kilogramo | | | Tenden- cia |
|--|---------------------|--------|-------|----------------|--|---------------------|--------|-------|----------------|
| | Mínimo | Máximo | Medio | | | Mínimo | Máximo | Medio | |
| Guayaba agria (continuación) | | | | | Kiwi (continuación) | | | | |
| Pereira, Mercasa | 1.800 | 2.067 | 1.963 | + | Medellín, Central Mayorista de Antioquia | 2.850 | 3.175 | 2.993 | - |
| Sincelejo (Sucre) | 1.000 | 1.000 | 1.000 | + | Neiva, Surabastos | 3.800 | 3.950 | 3.875 | - |
| Guayaba común | | | | | Pamplona (Norte de Santander) | 5.000 | 6.000 | 5.500 | - |
| Barranquilla, Barranquillita | 840 | 1.070 | 953 | ++ | Popayán (Cauca) | 3.500 | 3.500 | 3.500 | = |
| Cartagena, Bazurto | 850 | 887 | 864 | ++ | Tunja (Boyacá) | 3.722 | 3.778 | 3.744 | - |
| Chiquinquirá (Boyacá) | 800 | 800 | 800 | -- | Limón común | | | | |
| Honda (Tolima) | 1.200 | 1.200 | 1.200 | n.d. | Armenia, Mercar | 1.800 | 1.850 | 1.817 | + |
| Pamplona (Norte de Santander) | 808 | 833 | 827 | + | Bogotá, D. C., Corabastos | 1.429 | 1.571 | 1.514 | + |
| Sincelejo (Sucre) | 1.200 | 1.200 | 1.200 | - | Bucaramanga, Centroabastos | 973 | 1.000 | 993 | - |
| Tunja (Boyacá) | 455 | 455 | 455 | = | Bucaramanga, Mercados del centro | 1.160 | 1.160 | 1.160 | ++ |
| Valledupar, Mercabastos | 1.000 | 1.000 | 1.000 | = | Buenaventura (Valle del Cauca) | 2.800 | 2.800 | 2.800 | + |
| Guayaba manzana | | | | | Cartago (Valle del Cauca) | 2.200 | 2.267 | 2.233 | + |
| Cali, Cavasa | 1.550 | 1.550 | 1.550 | - | Cúcuta, Cenabastos | 1.429 | 1.429 | 1.429 | ++ |
| Cali, Santa Helena | 1.533 | 1.550 | 1.542 | - | Honda (Tolima) | 2.200 | 2.200 | 2.200 | n.d. |
| Manizales (Caldas) | 1.433 | 1.433 | 1.433 | - | Ibagué, Plaza El Jardín | 1.613 | 1.613 | 1.613 | n.d. |
| Medellín, Central Mayorista de Antioquia | 1.475 | 1.500 | 1.489 | - | Ibagué, Plaza la 21 | 1.573 | 1.935 | 1.825 | + |
| Pereira, La 41 | 1.225 | 1.225 | 1.225 | - | Medellín, Central Mayorista de Antioquia | 1.600 | 1.675 | 1.620 | - |
| Pereira, Mercasa | 1.167 | 1.275 | 1.202 | - | Medellín, Coomerca | 900 | 1.000 | 980 | - |
| Rionegro (Antioquia) | 1.400 | 1.675 | 1.570 | + | Montería (Córdoba) | 618 | 757 | 688 | + |
| Tuluá (Valle del Cauca) | 1.450 | 1.450 | 1.450 | = | Neiva, Surabastos | 1.774 | 1.774 | 1.774 | + |
| Guayaba pera | | | | | Pamplona (Norte de Santander) | 1.917 | 2.389 | 2.131 | ++ |
| Armenia, Mercar | 900 | 1.075 | 1.003 | - | Pereira, La 41 | 2.000 | 2.000 | 2.000 | = |
| Barranquilla, Barranquillita | 1.567 | 1.600 | 1.581 | - | Pereira, Mercasa | 1.833 | 1.933 | 1.860 | - |
| Barranquilla, Granabastos | 1.467 | 1.525 | 1.497 | + | Rionegro (Antioquia) | 1.550 | 1.800 | 1.730 | ++ |
| Bogotá, D. C., Corabastos | 767 | 933 | 880 | ++ | Tunja (Boyacá) | 1.613 | 1.613 | 1.613 | ++ |
| Bucaramanga, Centroabastos | 620 | 640 | 631 | - | Valledupar, Mercado Nuevo | 640 | 720 | 667 | - |
| Buenaventura (Valle del Cauca) | 1.400 | 1.400 | 1.400 | = | Villavicencio, Llanoabastos | 1.120 | 1.160 | 1.140 | - |
| Cali, Cavasa | 900 | 950 | 925 | - | Limón común Ciénaga | | | | |
| Cali, Santa Helena | 600 | 733 | 667 | ++ | Barranquilla, Barranquillita | 1.031 | 1.125 | 1.094 | + |
| Cartagena, Bazurto | 1.600 | 1.600 | 1.600 | = | Cartagena, Bazurto | 844 | 1.233 | 1.056 | - |
| Cartago (Valle del Cauca) | 1.133 | 1.200 | 1.167 | - | Limón común valluno | | | | |
| Chiquinquirá (Boyacá) | 750 | 850 | 800 | - | Cali, Cavasa | 1.583 | 1.825 | 1.671 | + |
| Duitama (Boyacá) | 1.400 | 1.400 | 1.400 | = | Cali, Santa Helena | 1.650 | 1.708 | 1.679 | ++ |
| Ibagué, Plaza El Jardín | 1.200 | 1.200 | 1.200 | + | Tuluá (Valle del Cauca) | 1.900 | 1.900 | 1.900 | + |
| Ibagué, Plaza la 21 | 850 | 1.100 | 963 | -- | Limón mandarino | | | | |
| Ipiales (Nariño) | 1.400 | 1.400 | 1.400 | -- | Armenia, Mercar | 733 | 833 | 778 | - |
| La Ceja (Antioquia) | 1.000 | 1.000 | 1.000 | -- | Ibagué, Plaza El Jardín | 650 | 650 | 650 | n.d. |
| Manizales (Caldas) | 967 | 1.000 | 983 | -- | Ibagué, Plaza la 21 | 650 | 825 | 719 | ++ |
| Medellín, Central Mayorista de Antioquia | 925 | 1.067 | 991 | -- | La Ceja (Antioquia) | 467 | 467 | 467 | + |
| Medellín, Coomerca | 800 | 1.000 | 950 | -- | Medellín, Central Mayorista de Antioquia | 350 | 525 | 462 | -- |
| Montería (Córdoba) | 693 | 800 | 733 | - | Medellín, Coomerca | 700 | 700 | 700 | = |
| Neiva, Surabastos | 800 | 850 | 813 | -- | Peñol (Antioquia) | 345 | 375 | 360 | + |
| Palmira (Valle del Cauca) | 950 | 950 | 950 | = | Santa Bárbara (Antioquia) | 183 | 183 | 183 | = |
| Pasto (Nariño) | 1.033 | 1.100 | 1.067 | + | Limón Tahití | | | | |
| Pereira, La 41 | 925 | 950 | 938 | -- | Armenia, Mercar | 1.333 | 1.600 | 1.433 | n.d. |
| Pereira, Mercasa | 900 | 925 | 920 | - | Bogotá, D. C., Corabastos | 1.714 | 2.000 | 1.857 | ++ |
| Popayán (Cauca) | 1.100 | 1.100 | 1.100 | - | Bucaramanga, Centroabastos | 800 | 1.000 | 934 | + |
| Rionegro (Antioquia) | 1.225 | 1.325 | 1.275 | - | Bucaramanga, Mercados del centro | 860 | 860 | 860 | + |
| Sogamoso (Boyacá) | 1.450 | 1.450 | 1.450 | +++ | Cali, Cavasa | 1.400 | 1.500 | 1.469 | - |
| Tuluá (Valle del Cauca) | 1.000 | 1.033 | 1.017 | - | Cali, Santa Helena | 1.050 | 1.100 | 1.075 | ++ |
| Tunja (Boyacá) | 556 | 593 | 578 | - | Cartago (Valle del Cauca) | 1.433 | 1.767 | 1.600 | +++ |
| Ubaté (Cundinamarca) | 850 | 850 | 850 | -- | Cúcuta, Cenabastos | 667 | 792 | 750 | - |
| Villavicencio, Llanoabastos | 400 | 400 | 400 | = | Duitama (Boyacá) | 880 | 880 | 880 | - |
| Gulupa | | | | | Ibagué, Plaza El Jardín | 3.400 | 3.400 | 3.400 | n.d. |
| Bogotá, D. C., Corabastos | 1.422 | 1.633 | 1.506 | + | Ibagué, Plaza la 21 | 1.532 | 1.855 | 1.653 | + |
| Higo | | | | | Manizales (Caldas) | 987 | 1.000 | 993 | +++ |
| Bogotá, D. C., Corabastos | 2.500 | 3.000 | 2.573 | - | Medellín, Central Mayorista de Antioquia | 1.250 | 1.475 | 1.368 | + |
| Medellín, Central Mayorista de Antioquia | 1.700 | 2.050 | 1.894 | +++ | Medellín, Coomerca | 1.200 | 1.233 | 1.204 | + |
| Sonsón (Antioquia) | 917 | 917 | 917 | - | Neiva, Surabastos | 1.290 | 1.290 | 1.290 | + |
| Kiwi | | | | | Pamplona (Norte de Santander) | 1.042 | 1.042 | 1.042 | + |
| Bogotá, D. C., Corabastos | 3.200 | 3.300 | 3.253 | - | Pasto (Nariño) | 1.400 | 1.550 | 1.483 | ++ |
| Bucaramanga, Centroabastos | 3.000 | 3.733 | 3.300 | + | Pereira, La 41 | 1.400 | 1.433 | 1.417 | ++ |
| Chiquinquirá (Boyacá) | 3.550 | 3.600 | 3.575 | + | Pereira, Mercasa | 1.375 | 1.425 | 1.400 | + |
| Cúcuta, Cenabastos | 5.000 | 5.000 | 5.000 | = | Rionegro (Antioquia) | 1.425 | 1.475 | 1.445 | - |
| Ibagué, Plaza la 21 | 3.500 | 3.800 | 3.625 | - | Santa Bárbara (Antioquia) | 444 | 611 | 528 | +++ |
| Manizales (Caldas) | 3.500 | 3.500 | 3.500 | - | | | | | |

Cuadro 2. Mercados mayoristas. Precios de venta de frutas frescas (continuación)
2012 (agosto 25 a 31)

| Productos y mercados | Pesos por kilogramo | | | Tenden- cia | Productos y mercados | Pesos por kilogramo | | | Tenden- cia |
|--|---------------------|--------|-------|----------------|--|---------------------|--------|-------|----------------|
| | Mínimo | Máximo | Medio | | | Mínimo | Máximo | Medio | |
| Limón Tahití (continuación) | | | | | Mandarina Onecco (continuación) | | | | |
| Tunja (Boyacá) | 1.160 | 1.240 | 1.189 | + | Manizales (Caldas) | 825 | 833 | 829 | - |
| Villavicencio, Llanoabastos | 720 | 720 | 720 | - | Medellín, Central Mayorista de Antioquia | 775 | 975 | 864 | -- |
| Lulo | | | | | Medellín, Coomerca | 800 | 867 | 813 | -- |
| Armenia, Mercar | 1.333 | 1.425 | 1.375 | - | Pereira, La 41 | 900 | 950 | 925 | - |
| Barranquilla, Barranquillita | 2.367 | 2.450 | 2.422 | - | Pereira, Mercasa | 750 | 800 | 760 | -- |
| Barranquilla, Granabastos | 2.200 | 2.300 | 2.244 | - | Rionegro (Antioquia) | 1.000 | 1.275 | 1.125 | -- |
| Bogotá, D. C., Corabastos | 1.600 | 1.600 | 1.600 | - | Santa Bárbara (Antioquia) | 188 | 271 | 229 | -- |
| Bucaramanga, Centroabastos | 1.400 | 1.480 | 1.434 | + | Mango común | | | | |
| Buenaventura (Valle del Cauca) | 1.900 | 1.900 | 1.900 | ++ | Ibagué, Plaza El Jardín | 650 | 650 | 650 | n.d. |
| Cajamarca (Tolima) | 1.000 | 1.000 | 1.000 | -- | Medellín, Coomerca | 2.500 | 2.500 | 2.500 | ++ |
| Cali, Cavasa | 1.400 | 1.475 | 1.431 | - | Santa Bárbara (Antioquia) | 1.771 | 1.861 | 1.816 | -- |
| Cali, Santa Helena | 1.417 | 1.483 | 1.450 | + | Mango costeño | | | | |
| Cartagena, Bazurto | 2.278 | 2.500 | 2.361 | - | Medellín, Central Mayorista de Antioquia | 1.233 | 1.600 | 1.355 | -- |
| Cartago (Valle del Cauca) | 1.367 | 1.433 | 1.400 | + | Mango de azúcar | | | | |
| Chiquinquirá (Boyacá) | 1.150 | 1.333 | 1.242 | -- | Barranquilla, Barranquillita | 2.800 | 3.000 | 2.900 | + |
| Cúcuta, Cenabastos | 2.000 | 2.000 | 2.000 | = | Cali, Cavasa | 1.500 | 1.800 | 1.650 | n.d. |
| Duitama (Boyacá) | 1.200 | 1.200 | 1.200 | = | Cali, Santa Helena | 1.467 | 1.640 | 1.553 | + |
| Ibagué, Plaza El Jardín | 1.633 | 1.633 | 1.633 | + | Mango manzano | | | | |
| Manizales (Caldas) | 1.267 | 1.450 | 1.358 | -- | Armenia, Mercar | 1.333 | 1.500 | 1.444 | + |
| Medellín, Central Mayorista de Antioquia | 1.325 | 1.500 | 1.452 | + | Buenaventura (Valle del Cauca) | 2.450 | 2.450 | 2.450 | = |
| Medellín, Coomerca | 1.400 | 1.467 | 1.429 | - | Medellín, Central Mayorista de Antioquia | 1.867 | 2.000 | 1.976 | + |
| Montería (Córdoba) | 2.500 | 2.500 | 2.500 | n.d. | Pamplona (Norte de Santander) | 2.200 | 2.200 | 2.200 | + |
| Neiva, Surabastos | 1.400 | 1.400 | 1.400 | - | Pereira, La 41 | 1.722 | 1.750 | 1.736 | - |
| Palmira (Valle del Cauca) | 1.467 | 1.500 | 1.483 | + | Pereira, Mercasa | 2.042 | 2.056 | 2.047 | + |
| Pamplona (Norte de Santander) | 1.950 | 2.000 | 1.994 | = | Tunja (Boyacá) | 1.818 | 1.818 | 1.818 | - |
| Pasto (Nariño) | 1.333 | 1.551 | 1.444 | + | Mango reina | | | | |
| Pereira, La 41 | 1.275 | 1.350 | 1.313 | - | Ibagué, Plaza El Jardín | 1.400 | 1.400 | 1.400 | -- |
| Pereira, Mercasa | 1.250 | 1.350 | 1.325 | + | Ibagué, Plaza la 21 | 1.400 | 1.700 | 1.600 | n.d. |
| Popayán (Cauca) | 1.200 | 1.200 | 1.200 | = | Manizales (Caldas) | 1.333 | 1.556 | 1.444 | - |
| Sogamoso (Boyacá) | 1.400 | 1.400 | 1.400 | ++ | Pereira, La 41 | 1.444 | 1.444 | 1.444 | = |
| Tuluá (Valle del Cauca) | 1.167 | 1.167 | 1.167 | -- | Pereira, Mercasa | 1.583 | 1.583 | 1.583 | - |
| Tunja (Boyacá) | 1.522 | 1.594 | 1.565 | + | Tunja (Boyacá) | 1.523 | 1.591 | 1.540 | n.d. |
| Valledupar, Mercabastos | 1.500 | 1.630 | 1.560 | -- | Mango Tommy | | | | |
| Villavicencio, Llanoabastos | 1.900 | 2.000 | 1.975 | - | Bogotá, D. C., Corabastos | 4.091 | 4.545 | 4.314 | + |
| Mandarina arrayana | | | | | Bucaramanga, Centroabastos | 3.200 | 3.200 | 3.200 | + |
| Bogotá, D. C., Corabastos | 1.773 | 1.970 | 1.827 | + | Buenaventura (Valle del Cauca) | 2.450 | 2.450 | 2.450 | = |
| Buenaventura (Valle del Cauca) | 1.700 | 1.700 | 1.700 | + | Cali, Cavasa | 3.000 | 3.173 | 3.087 | + |
| Cali, Cavasa | 1.200 | 1.250 | 1.225 | - | Cali, Santa Helena | 3.133 | 3.307 | 3.220 | + |
| Cali, Santa Helena | 900 | 967 | 933 | - | Chiquinquirá (Boyacá) | 2.500 | 2.958 | 2.729 | + |
| Chiquinquirá (Boyacá) | 840 | 960 | 900 | - | Duitama (Boyacá) | 2.917 | 2.917 | 2.917 | = |
| Duitama (Boyacá) | 1.200 | 1.200 | 1.200 | = | Ipiales (Nariño) | 2.333 | 2.333 | 2.333 | ++ |
| Pasto (Nariño) | 700 | 733 | 717 | -- | La Ceja (Antioquia) | 4.000 | 4.000 | 4.000 | - |
| Sogamoso (Boyacá) | 1.280 | 1.280 | 1.280 | + | Manizales (Caldas) | 2.361 | 2.500 | 2.431 | - |
| Tuluá (Valle del Cauca) | 1.000 | 1.000 | 1.000 | - | Medellín, Central Mayorista de Antioquia | 3.733 | 5.167 | 4.500 | +++ |
| Tunja (Boyacá) | 985 | 1.182 | 1.086 | --- | Medellín, Coomerca | 2.800 | 3.000 | 2.900 | + |
| Villavicencio, Llanoabastos | 1.290 | 1.370 | 1.330 | - | Pasto (Nariño) | 3.000 | 3.000 | 3.000 | ++ |
| Mandarina común | | | | | Pereira, La 41 | 2.292 | 2.417 | 2.354 | + |
| Barranquilla, Barranquillita | 1.242 | 1.341 | 1.293 | -- | Pereira, Mercasa | 2.917 | 2.958 | 2.950 | + |
| Barranquilla, Granabastos | 1.409 | 1.648 | 1.539 | - | Rionegro (Antioquia) | 4.250 | 4.500 | 4.375 | ++ |
| Bucaramanga, Centroabastos | 870 | 935 | 886 | - | Sogamoso (Boyacá) | 2.500 | 2.500 | 2.500 | - |
| Bucaramanga, Mercados del centro | 840 | 840 | 840 | = | Tunja (Boyacá) | 2.500 | 2.727 | 2.642 | - |
| Cartagena, Bazurto | 1.318 | 1.625 | 1.466 | -- | Villavicencio, Llanoabastos | 3.850 | 3.900 | 3.888 | + |
| Cúcuta, Cenabastos | 1.000 | 1.160 | 1.055 | -- | Manzana roja importada | | | | |
| Honda (Tolima) | 2.000 | 2.000 | 2.000 | n.d. | Armenia, Mercar | 3.421 | 3.421 | 3.421 | = |
| Ipiales (Nariño) | 567 | 600 | 589 | ++ | Barranquilla, Barranquillita | 3.632 | 3.632 | 3.632 | + |
| Medellín, Central Mayorista de Antioquia | 1.150 | 1.150 | 1.150 | n.d. | Barranquilla, Granabastos | 3.500 | 3.579 | 3.526 | - |
| Montería (Córdoba) | 1.040 | 1.133 | 1.091 | - | Bogotá, D. C., Corabastos | 3.614 | 3.649 | 3.625 | - |
| Neiva, Surabastos | 1.300 | 1.400 | 1.330 | + | Bucaramanga, Centroabastos | 3.033 | 3.083 | 3.063 | = |
| Pamplona (Norte de Santander) | 1.000 | 1.200 | 1.080 | - | Buenaventura (Valle del Cauca) | 3.632 | 3.632 | 3.632 | + |
| Santa Bárbara (Antioquia) | 354 | 458 | 406 | - | Cali, Cavasa | 3.382 | 3.421 | 3.401 | + |
| Tunja (Boyacá) | 1.075 | 1.250 | 1.200 | -- | Cali, Santa Helena | 3.035 | 3.035 | 3.035 | - |
| Yarumal (Antioquia) | 800 | 800 | 800 | -- | Cartagena, Bazurto | 3.368 | 3.544 | 3.474 | + |
| Mandarina Onecco | | | | | Cartago (Valle del Cauca) | 3.000 | 3.053 | 3.026 | + |
| Armenia, Mercar | 667 | 667 | 667 | - | Chiquinquirá (Boyacá) | 3.868 | 3.868 | 3.868 | = |
| Armenia, Retiro | 383 | 383 | 383 | + | | | | | |
| Bogotá, D. C., Corabastos | 1.057 | 1.136 | 1.108 | + | | | | | |
| Cali, Cavasa | 1.167 | 1.250 | 1.204 | - | | | | | |
| Cali, Santa Helena | 900 | 900 | 900 | + | | | | | |
| Cartago (Valle del Cauca) | 1.400 | 1.500 | 1.450 | + | | | | | |


Cuadro 2. Mercados mayoristas. Precios de venta de frutas frescas (continuación)
2012 (agosto 25 a 31)

| Productos y mercados | Pesos por kilogramo | | | | Tenden- cia | Productos y mercados | Pesos por kilogramo | | | | Tenden- cia |
|--|---------------------|--------|-------|---|----------------|---|---------------------|--------|-------|------|----------------|
| | Mínimo | Máximo | Medio | | | | Mínimo | Máximo | Medio | | |
| Manzana roja importada (continuación) | | | | | | Manzana verde importada (continuación) | | | | | |
| Cúcuta, Cenabastos | 3.000 | 3.250 | 3.170 | - | | Neiva, Surabastos | 3.711 | 3.947 | 3.816 | + | |
| Duitama (Boyacá) | 3.500 | 3.500 | 3.500 | = | | Palmira (Valle del Cauca) | 3.421 | 3.421 | 3.421 | = | |
| Ibagué, Plaza El Jardín | 3.421 | 3.421 | 3.421 | = | | Pamplona (Norte de Santander) | 4.000 | 4.000 | 4.000 | + | |
| Ibagué, Plaza la 21 | 3.368 | 3.579 | 3.480 | + | | Pasto (Nariño) | 3.474 | 3.509 | 3.497 | + | |
| Ipiales (Nariño) | 2.816 | 2.895 | 2.855 | + | | Pereira, La 41 | 3.649 | 3.649 | 3.649 | = | |
| La Ceja (Antioquia) | 3.456 | 3.456 | 3.456 | + | | Pereira, Mercasa | 3.632 | 3.684 | 3.649 | + | |
| Manizales (Caldas) | 3.526 | 3.596 | 3.561 | + | | Popayán (Cauca) | 3.158 | 3.158 | 3.158 | -- | |
| Medellín, Central Mayorista de Antioquia | 3.329 | 3.566 | 3.411 | - | | Rionegro (Antioquia) | 3.526 | 3.737 | 3.625 | - | |
| Montería (Córdoba) | 3.750 | 3.895 | 3.820 | + | | Sogamoso (Boyacá) | 3.500 | 3.500 | 3.500 | = | |
| Neiva, Surabastos | 3.368 | 3.474 | 3.408 | - | | Tuluá (Valle del Cauca) | 3.408 | 3.421 | 3.414 | + | |
| Palmira (Valle del Cauca) | 3.421 | 3.421 | 3.421 | + | | Tunja (Boyacá) | 3.632 | 3.684 | 3.663 | + | |
| Pamplona (Norte de Santander) | 3.750 | 3.750 | 3.750 | = | | Ubaté (Cundinamarca) | 3.125 | 3.125 | 3.125 | -- | |
| Pasto (Nariño) | 3.281 | 3.333 | 3.316 | + | | Valledupar, Mercado Nuevo | 3.421 | 3.421 | 3.421 | = | |
| Pereira, La 41 | 3.246 | 3.246 | 3.246 | = | | | | | | | |
| Pereira, Mercasa | 3.281 | 3.553 | 3.435 | + | | Maracuyá | | | | | |
| Popayán (Cauca) | 2.807 | 2.895 | 2.851 | - | | Armenia, Mercar | 1.900 | 2.000 | 1.967 | +++ | |
| Rionegro (Antioquia) | 3.513 | 3.684 | 3.589 | - | | Barranquilla, Barranquillita | 2.325 | 2.425 | 2.375 | + | |
| Sogamoso (Boyacá) | 3.500 | 3.500 | 3.500 | = | | Barranquilla, Granabastos | 2.200 | 2.300 | 2.263 | + | |
| Tuluá (Valle del Cauca) | 3.368 | 3.447 | 3.408 | - | | Bucaramanga, Centroabastos | 2.050 | 2.300 | 2.219 | - | |
| Tunja (Boyacá) | 3.553 | 3.605 | 3.584 | + | | Buenaventura (Valle del Cauca) | 2.000 | 2.000 | 2.000 | = | |
| Valledupar, Mercado Nuevo | 3.158 | 3.158 | 3.158 | = | | Cali, Cavasa | 1.875 | 2.000 | 1.944 | + | |
| | | | | | | Cali, Santa Helena | 1.500 | 1.667 | 1.583 | + | |
| Manzana royal gala importada | | | | | | Cartagena, Bazurto | 2.325 | 2.450 | 2.383 | + | |
| Barranquilla, Granabastos | 3.158 | 3.421 | 3.289 | + | | Cartago (Valle del Cauca) | 1.867 | 2.067 | 1.967 | - | |
| Bogotá, D. C., Corabastos | 3.544 | 3.614 | 3.593 | + | | Chiquinquirá (Boyacá) | 1.600 | 1.650 | 1.625 | -- | |
| Bucaramanga, Centroabastos | 3.167 | 3.200 | 3.189 | - | | Duitama (Boyacá) | 2.200 | 2.200 | 2.200 | + | |
| Cali, Cavasa | 3.421 | 3.461 | 3.441 | + | | Honda (Tolima) | 1.200 | 1.200 | 1.200 | n.d. | |
| Cali, Santa Helena | 3.105 | 3.123 | 3.114 | - | | Ibagué, Plaza la 21 | 1.750 | 1.875 | 1.799 | + | |
| Chiquinquirá (Boyacá) | 3.868 | 3.868 | 3.868 | = | | Ipiales (Nariño) | 1.700 | 1.856 | 1.778 | -- | |
| Cúcuta, Cenabastos | 3.250 | 3.500 | 3.465 | - | | La Ceja (Antioquia) | 1.467 | 1.467 | 1.467 | - | |
| Duitama (Boyacá) | 3.600 | 3.600 | 3.600 | + | | Manizales (Caldas) | 1.600 | 1.733 | 1.667 | + | |
| Ibagué, Plaza El Jardín | 3.684 | 3.684 | 3.684 | = | | Montería (Córdoba) | 1.233 | 1.267 | 1.244 | - | |
| Ibagué, Plaza la 21 | 3.368 | 3.579 | 3.520 | + | | Neiva, Surabastos | 1.350 | 1.400 | 1.388 | + | |
| Ipiales (Nariño) | 3.053 | 3.123 | 3.076 | + | | Palmira (Valle del Cauca) | 1.700 | 1.700 | 1.700 | + | |
| La Ceja (Antioquia) | 3.421 | 3.421 | 3.421 | = | | Pasto (Nariño) | 889 | 985 | 951 | ++ | |
| Manizales (Caldas) | 3.596 | 3.614 | 3.605 | + | | Pereira, La 41 | 1.750 | 1.750 | 1.750 | + | |
| Medellín, Central Mayorista de Antioquia | 3.316 | 3.500 | 3.438 | - | | Pereira, Mercasa | 1.725 | 1.900 | 1.805 | + | |
| Montería (Córdoba) | 3.750 | 4.026 | 3.842 | + | | Rionegro (Antioquia) | 1.667 | 1.900 | 1.810 | + | |
| Neiva, Surabastos | 3.500 | 3.579 | 3.539 | - | | Santa Bárbara (Antioquia) | 1.067 | 1.150 | 1.108 | - | |
| Palmira (Valle del Cauca) | 3.421 | 3.421 | 3.421 | = | | Sincelejo (Sucre) | 1.500 | 1.725 | 1.575 | - | |
| Pamplona (Norte de Santander) | 3.750 | 3.750 | 3.750 | = | | Sogamoso (Boyacá) | 2.200 | 2.200 | 2.200 | + | |
| Pasto (Nariño) | 3.404 | 3.509 | 3.444 | + | | Tuluá (Valle del Cauca) | 1.800 | 1.867 | 1.833 | - | |
| Pereira, La 41 | 3.316 | 3.316 | 3.316 | + | | Tunja (Boyacá) | 1.722 | 1.889 | 1.774 | + | |
| Pereira, Mercasa | 3.276 | 3.500 | 3.338 | + | | Ubaté (Cundinamarca) | 1.650 | 1.650 | 1.650 | - | |
| Popayán (Cauca) | 3.474 | 3.474 | 3.474 | - | | Valledupar, Mercabastos | 1.700 | 1.700 | 1.700 | + | |
| Rionegro (Antioquia) | 3.500 | 3.684 | 3.578 | - | | Villavicencio, Llanoabastos | 1.725 | 1.825 | 1.763 | ++ | |
| Sogamoso (Boyacá) | 3.500 | 3.500 | 3.500 | = | | | | | | | |
| Tuluá (Valle del Cauca) | 3.342 | 3.526 | 3.434 | + | | Maracuyá antioqueño | | | | | |
| Tunja (Boyacá) | 3.632 | 3.684 | 3.663 | + | | Medellín, Central Mayorista de Antioquia | 1.325 | 1.500 | 1.408 | - | |
| Ubaté (Cundinamarca) | 3.575 | 3.575 | 3.575 | - | | Medellín, Coomerca | 1.333 | 1.467 | 1.404 | - | |
| | | | | | | Montería (Córdoba) | 1.450 | 1.600 | 1.525 | -- | |
| Manzana verde importada | | | | | | Maracuyá huilense | | | | | |
| Armenia, Mercar | 3.421 | 3.421 | 3.421 | = | | Bogotá, D. C., Corabastos | 1.633 | 1.775 | 1.738 | - | |
| Barranquilla, Barranquillita | 3.763 | 3.763 | 3.763 | + | | | | | | | |
| Barranquilla, Granabastos | 3.553 | 4.079 | 3.860 | - | | Maracuyá santandereano | | | | | |
| Bogotá, D. C., Corabastos | 3.614 | 3.719 | 3.682 | - | | Barranquilla, Barranquillita | 1.933 | 2.000 | 1.970 | ++ | |
| Bucaramanga, Centroabastos | 3.225 | 3.550 | 3.400 | - | | Barranquilla, Granabastos | 2.133 | 2.133 | 2.133 | n.d. | |
| Buenaventura (Valle del Cauca) | 3.632 | 3.632 | 3.632 | + | | Cartagena, Bazurto | 1.967 | 2.000 | 1.989 | + | |
| Cali, Cavasa | 3.487 | 3.658 | 3.572 | + | | Valledupar, Mercabastos | 1.833 | 1.917 | 1.861 | + | |
| Cali, Santa Helena | 2.895 | 2.930 | 2.912 | - | | | | | | | |
| Cartagena, Bazurto | 3.368 | 3.614 | 3.532 | + | | Maracuyá valluno | | | | | |
| Cartago (Valle del Cauca) | 3.123 | 3.158 | 3.140 | + | | Medellín, Central Mayorista de Antioquia | 2.225 | 2.475 | 2.369 | + | |
| Chiquinquirá (Boyacá) | 3.868 | 3.868 | 3.868 | = | | Medellín, Coomerca | 1.533 | 1.700 | 1.596 | + | |
| Cúcuta, Cenabastos | 3.125 | 3.583 | 3.455 | - | | | | | | | |
| Duitama (Boyacá) | 3.500 | 3.500 | 3.500 | = | | Melón Cantalup | | | | | |
| Ibagué, Plaza la 21 | 3.553 | 3.684 | 3.592 | + | | Armenia, Mercar | 1.500 | 1.533 | 1.522 | + | |
| Ipiales (Nariño) | 3.053 | 3.158 | 3.123 | + | | Barranquilla, Barranquillita | 1.825 | 1.900 | 1.850 | - | |
| La Ceja (Antioquia) | 3.421 | 3.421 | 3.421 | - | | Barranquilla, Granabastos | 1.800 | 1.925 | 1.857 | - | |
| Manizales (Caldas) | 3.526 | 3.596 | 3.561 | + | | Bogotá, D. C., Corabastos | 1.350 | 1.733 | 1.587 | - | |
| Medellín, Central Mayorista de Antioquia | 3.355 | 3.526 | 3.467 | - | | Bucaramanga, Centroabastos | 1.425 | 1.500 | 1.451 | - | |
| Montería (Córdoba) | 3.750 | 3.987 | 3.829 | + | | Cali, Cavasa | 1.175 | 1.275 | 1.231 | + | |
| | | | | | | Cali, Santa Helena | 1.500 | 1.500 | 1.500 | - | |

Cuadro 2. Mercados mayoristas. Precios de venta de frutas frescas (continuación)
2012 (agosto 25 a 31)

| Productos y mercados | Precios | | | Tenden- cia | Productos y mercados | Precios | | | Tenden- cia |
|--|---------|--------|-------|----------------|--|---------|--------|-------|----------------|
| | Mínimo | Máximo | Medio | | | Mínimo | Máximo | Medio | |
| Pesos por kilogramo | | | | | Pesos por kilogramo | | | | |
| Melón Cantalup (continuación) | | | | | Naranja común (continuación) | | | | |
| Cartagena, Bazaruto | 1.383 | 1.450 | 1.422 | + | Pamplona (Norte de Santander) | 333 | 400 | 377 | -- |
| Chiquinquirá (Boyacá) | 1.500 | 1.500 | 1.500 | = | Pasto (Nariño) | 447 | 460 | 453 | + |
| Cúcuta, Cenabastos | 1.600 | 1.800 | 1.750 | - | Popayán (Cauca) | 350 | 350 | 350 | -- |
| Duitama (Boyacá) | 1.300 | 1.300 | 1.300 | = | Santa Bárbara (Antioquia) | 200 | 225 | 213 | --- |
| Ibagué, Plaza El Jardín | 1.500 | 1.500 | 1.500 | - | Tunja (Boyacá) | 517 | 583 | 556 | - |
| Ibagué, Plaza la 21 | 1.400 | 1.600 | 1.513 | - | Ubaté (Cundinamarca) | 580 | 580 | 580 | + |
| Ipiales (Nariño) | 1.367 | 1.400 | 1.389 | + | Valledupar, Mercado Nuevo | 850 | 900 | 883 | - |
| Manizales (Caldas) | 1.619 | 1.714 | 1.667 | + | Yarumal (Antioquia) | 367 | 367 | 367 | --- |
| Medellín, Central Mayorista de Antioquia | 1.375 | 1.650 | 1.546 | - | Naranja Valencia | | | | |
| Montería (Córdoba) | 1.300 | 1.550 | 1.383 | + | Armenia, Mercar | 500 | 507 | 504 | - |
| Pamplona (Norte de Santander) | 1.667 | 1.700 | 1.688 | + | Armenia, Retiro | 397 | 413 | 403 | - |
| Pasto (Nariño) | 1.367 | 1.500 | 1.422 | + | Barranquilla, Barranquillita | 1.040 | 1.040 | 1.040 | - |
| Pereira, La 41 | 1.275 | 1.350 | 1.313 | - | Bogotá, D. C., Corabastos | 1.091 | 1.121 | 1.094 | - |
| Pereira, Mercasa | 1.400 | 1.500 | 1.420 | - | Bucaramanga, Centroabastos | 500 | 587 | 555 | - |
| Popayán (Cauca) | 1.233 | 1.233 | 1.233 | - | Bucaramanga, Mercados del centro | 587 | 587 | 587 | + |
| Sogamoso (Boyacá) | 1.250 | 1.250 | 1.250 | - | Buenaventura (Valle del Cauca) | 890 | 890 | 890 | - |
| Tuluá (Valle del Cauca) | 1.200 | 1.200 | 1.200 | ++ | Cali, Cavasa | 613 | 650 | 626 | - |
| Tunja (Boyacá) | 1.233 | 1.600 | 1.317 | --- | Cali, Santa Helena | 513 | 613 | 563 | -- |
| Ubaté (Cundinamarca) | 1.800 | 1.800 | 1.800 | - | Cartagena, Bazaruto | 960 | 960 | 960 | = |
| Valledupar, Mercado Nuevo | 1.500 | 1.500 | 1.500 | + | Cartago (Valle del Cauca) | 700 | 700 | 700 | + |
| Villavicencio, Llanoabastos | 1.675 | 1.800 | 1.738 | + | Duitama (Boyacá) | 857 | 857 | 857 | = |
| Mora de Castilla | | | | | Ibagué, Plaza la 21 | 600 | 650 | 613 | --- |
| Armenia, Mercar | 2.067 | 2.267 | 2.156 | + | Ipiales (Nariño) | 400 | 427 | 409 | + |
| Barranquilla, Barranquillita | 2.146 | 2.375 | 2.247 | - | La Ceja (Antioquia) | 1.133 | 1.133 | 1.133 | -- |
| Barranquilla, Granabastos | 2.302 | 2.656 | 2.441 | - | Manizales (Caldas) | 600 | 700 | 650 | - |
| Bogotá, D. C., Corabastos | 1.722 | 1.792 | 1.760 | -- | Medellín, Central Mayorista de Antioquia | 1.175 | 1.300 | 1.245 | - |
| Bucaramanga, Centroabastos | 1.588 | 1.863 | 1.725 | + | Medellín, Coomerca | 800 | 800 | 800 | - |
| Buenaventura (Valle del Cauca) | 2.700 | 2.700 | 2.700 | + | Montería (Córdoba) | 813 | 833 | 820 | - |
| Cali, Cavasa | 2.389 | 2.444 | 2.417 | + | Neiva, Surabastos | 580 | 600 | 595 | - |
| Cali, Santa Helena | 1.694 | 1.722 | 1.708 | - | Palmira (Valle del Cauca) | 640 | 680 | 660 | - |
| Cartagena, Bazaruto | 1.929 | 2.281 | 2.063 | + | Pasto (Nariño) | 567 | 587 | 578 | + |
| Chiquinquirá (Boyacá) | 1.071 | 1.071 | 1.071 | = | Pereira, La 41 | 600 | 667 | 633 | - |
| Cúcuta, Cenabastos | 1.194 | 1.583 | 1.421 | ++ | Pereira, Mercasa | 633 | 700 | 660 | + |
| Duitama (Boyacá) | 2.000 | 2.000 | 2.000 | = | Rionegro (Antioquia) | 1.225 | 1.250 | 1.245 | - |
| El Santuario (Antioquia) | 1.067 | 1.100 | 1.083 | +++ | Tuluá (Valle del Cauca) | 767 | 767 | 767 | + |
| Ibagué, Plaza la 21 | 1.600 | 2.000 | 1.775 | - | Tunja (Boyacá) | 833 | 933 | 873 | - |
| Ipiales (Nariño) | 1.225 | 1.400 | 1.308 | ++ | Villavicencio, Llanoabastos | 820 | 840 | 830 | - |
| La Ceja (Antioquia) | 1.167 | 1.167 | 1.167 | - | Papaya hawaiana | | | | |
| Manizales (Caldas) | 1.533 | 1.933 | 1.733 | ++ | Bogotá, D. C., Corabastos | 1.630 | 1.667 | 1.638 | - |
| Marinilla (Antioquia) | 1.600 | 1.700 | 1.650 | + | Cali, Cavasa | 1.667 | 1.667 | 1.667 | n.d. |
| Medellín, Central Mayorista de Antioquia | 1.650 | 2.125 | 1.857 | ++ | Chiquinquirá (Boyacá) | 1.240 | 1.240 | 1.240 | ++ |
| Medellín, Coomerca | 1.167 | 1.300 | 1.256 | ++ | Duitama (Boyacá) | 1.100 | 1.100 | 1.100 | + |
| Montería (Córdoba) | 2.111 | 2.222 | 2.185 | ++ | La Ceja (Antioquia) | 1.025 | 1.025 | 1.025 | --- |
| Neiva, Surabastos | 1.875 | 1.875 | 1.875 | + | Medellín, Central Mayorista de Antioquia | 1.180 | 1.480 | 1.287 | -- |
| Palmira (Valle del Cauca) | 1.611 | 1.833 | 1.722 | + | Medellín, Coomerca | 1.000 | 1.200 | 1.104 | -- |
| Pamplona (Norte de Santander) | 722 | 889 | 823 | ++ | Montería (Córdoba) | 400 | 400 | 400 | + |
| Pasto (Nariño) | 1.222 | 1.389 | 1.287 | + | Rionegro (Antioquia) | 1.375 | 1.950 | 1.585 | -- |
| Pereira, La 41 | 1.433 | 1.533 | 1.483 | - | Sogamoso (Boyacá) | 1.250 | 1.250 | 1.250 | +++ |
| Pereira, Mercasa | 1.333 | 1.375 | 1.342 | - | Papaya Maradol | | | | |
| Rionegro (Antioquia) | 1.467 | 1.925 | 1.696 | ++ | Barranquilla, Barranquillita | 1.500 | 1.625 | 1.550 | - |
| Sincelejo (Sucre) | 1.375 | 1.550 | 1.475 | - | Barranquilla, Granabastos | 1.400 | 1.675 | 1.533 | - |
| Sogamoso (Boyacá) | 2.000 | 2.000 | 2.000 | = | Bogotá, D. C., Corabastos | 870 | 1.074 | 959 | - |
| Tuluá (Valle del Cauca) | 1.167 | 1.250 | 1.208 | = | Bucaramanga, Centroabastos | 1.250 | 1.367 | 1.295 | - |
| Tunja (Boyacá) | 1.750 | 1.900 | 1.800 | + | Buenaventura (Valle del Cauca) | 1.000 | 1.000 | 1.000 | = |
| Ubaté (Cundinamarca) | 2.429 | 2.429 | 2.429 | = | Cali, Cavasa | 900 | 925 | 906 | - |
| Valledupar, Mercabastos | 1.667 | 2.083 | 1.806 | - | Cali, Santa Helena | 1.200 | 1.217 | 1.208 | + |
| Naranja común | | | | | Cartagena, Bazaruto | 1.458 | 1.500 | 1.486 | - |
| Armenia, Retiro | 213 | 220 | 215 | - | Cúcuta, Cenabastos | 1.000 | 1.150 | 1.088 | -- |
| Barranquilla, Barranquillita | 880 | 880 | 880 | = | Duitama (Boyacá) | 850 | 850 | 850 | = |
| Bogotá, D. C., Corabastos | 583 | 617 | 595 | + | Ibagué, Plaza El Jardín | 1.200 | 1.200 | 1.200 | -- |
| Bucaramanga, Centroabastos | 400 | 500 | 466 | ++ | Ipiales (Nariño) | 1.104 | 1.194 | 1.155 | - |
| Bucaramanga, Mercados del centro | 490 | 490 | 490 | + | La Ceja (Antioquia) | 1.333 | 1.333 | 1.333 | - |
| Cajamarca (Tolima) | 202 | 202 | 202 | -- | Manizales (Caldas) | 1.067 | 1.067 | 1.067 | - |
| Cali, Cavasa | 583 | 592 | 586 | - | Medellín, Central Mayorista de Antioquia | 1.225 | 1.475 | 1.382 | - |
| Cartagena, Bazaruto | 880 | 960 | 933 | - | Medellín, Coomerca | 500 | 600 | 525 | -- |
| Chiquinquirá (Boyacá) | 530 | 530 | 530 | = | Neiva, Surabastos | 1.250 | 1.350 | 1.288 | - |
| Cúcuta, Cenabastos | 550 | 600 | 582 | -- | Palmira (Valle del Cauca) | 900 | 900 | 900 | = |
| Honda (Tolima) | 500 | 500 | 500 | n.d. | Pamplona (Norte de Santander) | 1.500 | 1.800 | 1.563 | -- |
| Ibagué, Plaza la 21 | 323 | 323 | 323 | -- | | | | | |
| Montería (Córdoba) | 613 | 640 | 627 | + | | | | | |
| Neiva, Surabastos | 419 | 484 | 454 | + | | | | | |

Cuadro 2. Mercados mayoristas. Precios de venta de frutas frescas (continuación)
2012 (agosto 25 a 31)

| Productos y mercados | Pesos por kilogramo | | | Tenden- cia | Productos y mercados | Pesos por kilogramo | | | Tenden- cia |
|--|---------------------|--------|-------|----------------|--|---------------------|--------|-------|----------------|
| | Mínimo | Máximo | Medio | | | Mínimo | Máximo | Medio | |
| Papaya Maradol (continuación) | | | | | Pera importada (continuación) | | | | |
| Pasto (Nariño) | 1.100 | 1.200 | 1.144 | - | Valledupar, Mercado Nuevo | 3.000 | 3.000 | 3.000 | = |
| Pereira, La 41 | 1.025 | 1.100 | 1.063 | - | Villavicencio, Llanoabastos | 2.900 | 3.000 | 2.963 | - |
| Pereira, Mercasa | 950 | 1.000 | 985 | - | Pera nacional | | | | |
| Popayán (Cauca) | 1.000 | 1.000 | 1.000 | - | Bucaramanga, Centroabastos | 2.000 | 2.170 | 2.088 | - |
| Rionegro (Antioquia) | 1.550 | 1.625 | 1.590 | + | Tunja (Boyacá) | 1.800 | 2.000 | 1.960 | ++ |
| Sogamoso (Boyacá) | 875 | 875 | 875 | = | Piña gold | | | | |
| Tuluá (Valle del Cauca) | 667 | 667 | 667 | -- | Bogotá, D. C., Corabastos | 1.727 | 1.818 | 1.768 | - |
| Tunja (Boyacá) | 630 | 741 | 667 | -- | Cali, Cavasa | 1.500 | 1.500 | 1.500 | + |
| Ubaté (Cundinamarca) | 1.400 | 1.400 | 1.400 | -- | Cali, Santa Helena | 1.250 | 1.333 | 1.292 | + |
| Valledupar, Mercado Nuevo | 1.000 | 1.100 | 1.033 | -- | Cartago (Valle del Cauca) | 1.467 | 1.500 | 1.483 | + |
| Papaya melona | | | | | Manizales (Caldas) | 1.800 | 2.067 | 1.933 | - |
| Bucaramanga, Centroabastos | 1.140 | 1.400 | 1.310 | + | Medellín, Central Mayorista de Antioquia | 1.400 | 1.800 | 1.622 | - |
| Medellín, Central Mayorista de Antioquia | 933 | 1.025 | 963 | -- | Neiva, Surabastos | 1.200 | 1.250 | 1.233 | -- |
| Papaya redonda | | | | | Pasto (Nariño) | 1.500 | 1.900 | 1.700 | - |
| Bucaramanga, Centroabastos | 600 | 675 | 644 | --- | Pereira, La 41 | 1.700 | 1.725 | 1.713 | - |
| Cartago (Valle del Cauca) | 1.033 | 1.200 | 1.117 | + | Pereira, Mercasa | 1.500 | 1.600 | 1.550 | + |
| Medellín, Central Mayorista de Antioquia | 933 | 1.025 | 963 | -- | Rionegro (Antioquia) | 1.850 | 1.975 | 1.910 | - |
| Patilla | | | | | Sogamoso (Boyacá) | 2.100 | 2.100 | 2.100 | = |
| Armenia, Mercar | 550 | 550 | 550 | = | Tuluá (Valle del Cauca) | 1.300 | 1.300 | 1.300 | = |
| Barranquilla, Barranquillita | 700 | 700 | 700 | ++ | Tunja (Boyacá) | 1.900 | 2.000 | 1.940 | = |
| Bogotá, D. C., Corabastos | 633 | 663 | 650 | + | Piña manzana | | | | |
| Bucaramanga, Centroabastos | 750 | 783 | 767 | - | Armenia, Mercar | 900 | 900 | 900 | = |
| Cali, Cavasa | 750 | 850 | 800 | +++ | Buenaventura (Valle del Cauca) | 600 | 600 | 600 | = |
| Patilla (continuación) | | | | | Cali, Cavasa | 750 | 788 | 769 | - |
| Cali, Santa Helena | 633 | 633 | 633 | - | Cali, Santa Helena | 267 | 275 | 271 | - |
| Cartagena, Bazaruto | 763 | 775 | 771 | + | La Ceja (Antioquia) | 967 | 967 | 967 | = |
| Cartago (Valle del Cauca) | 667 | 667 | 667 | + | Manizales (Caldas) | 850 | 883 | 867 | + |
| Cúcuta, Cenabastos | 800 | 800 | 800 | = | Medellín, Central Mayorista de Antioquia | 725 | 925 | 855 | + |
| Ibagué, Plaza la 21 | 650 | 700 | 675 | ++ | Medellín, Coomerca | 800 | 933 | 833 | + |
| Medellín, Central Mayorista de Antioquia | 513 | 600 | 581 | - | Neiva, Surabastos | 800 | 850 | 825 | -- |
| Medellín, Coomerca | 483 | 533 | 513 | + | Palmira (Valle del Cauca) | 550 | 550 | 550 | + |
| Montería (Córdoba) | 667 | 667 | 667 | - | Pasto (Nariño) | 900 | 933 | 911 | - |
| Neiva, Surabastos | 800 | 800 | 800 | ++ | Pereira, La 41 | 988 | 988 | 988 | + |
| Pasto (Nariño) | 800 | 800 | 800 | - | Pereira, Mercasa | 950 | 983 | 962 | + |
| Popayán (Cauca) | 1.050 | 1.200 | 1.125 | +++ | Popayán (Cauca) | 550 | 567 | 558 | + |
| Rionegro (Antioquia) | 685 | 700 | 697 | - | Rionegro (Antioquia) | 875 | 975 | 910 | + |
| Tuluá (Valle del Cauca) | 500 | 600 | 550 | - | Piña perolera | | | | |
| Tunja (Boyacá) | 600 | 600 | 600 | ++ | Barranquilla, Barranquillita | 940 | 970 | 957 | - |
| Valledupar, Mercado Nuevo | 800 | 800 | 800 | + | Barranquilla, Granabastos | 1.000 | 1.027 | 1.018 | - |
| Pera importada | | | | | Bogotá, D. C., Corabastos | 690 | 798 | 729 | -- |
| Armenia, Mercar | 3.250 | 3.250 | 3.250 | = | Bucaramanga, Centroabastos | 483 | 583 | 519 | - |
| Barranquilla, Granabastos | 3.088 | 3.500 | 3.289 | - | Cartagena, Bazaruto | 990 | 1.020 | 1.003 | - |
| Bogotá, D. C., Corabastos | 2.667 | 2.733 | 2.693 | - | Chiquinquirá (Boyacá) | 980 | 980 | 980 | = |
| Bucaramanga, Centroabastos | 2.538 | 2.600 | 2.556 | - | Cúcuta, Cenabastos | 821 | 830 | 824 | - |
| Buenaventura (Valle del Cauca) | 3.579 | 3.579 | 3.579 | ++ | Duitama (Boyacá) | 900 | 900 | 900 | = |
| Cali, Cavasa | 3.171 | 3.421 | 3.296 | + | Medellín, Central Mayorista de Antioquia | 800 | 825 | 802 | + |
| Cali, Santa Helena | 2.632 | 2.667 | 2.649 | + | Medellín, Central Mayorista de Antioquia | 800 | 825 | 802 | + |
| Cartagena, Bazaruto | 3.298 | 3.333 | 3.316 | + | Montería (Córdoba) | 800 | 820 | 807 | + |
| Cartago (Valle del Cauca) | 3.067 | 3.083 | 3.075 | + | Pamplona (Norte de Santander) | 1.722 | 1.778 | 1.750 | -- |
| Chiquinquirá (Boyacá) | 3.289 | 3.289 | 3.289 | = | Sinclair (Sucre) | 800 | 800 | 800 | - |
| Cúcuta, Cenabastos | 2.875 | 3.000 | 2.932 | - | Sogamoso (Boyacá) | 867 | 867 | 867 | - |
| Duitama (Boyacá) | 3.000 | 3.000 | 3.000 | = | Tunja (Boyacá) | 700 | 833 | 761 | -- |
| Ipiales (Nariño) | 3.389 | 3.389 | 3.389 | + | Ubaté (Cundinamarca) | 414 | 414 | 414 | --- |
| Manizales (Caldas) | 2.967 | 3.000 | 2.983 | = | Valledupar, Mercabastos | 1.000 | 1.200 | 1.093 | - |
| Medellín, Central Mayorista de Antioquia | 2.697 | 2.829 | 2.771 | - | Villavicencio, Llanoabastos | 626 | 712 | 668 | -- |
| Montería (Córdoba) | 3.158 | 3.237 | 3.184 | + | Pitahaya | | | | |
| Neiva, Surabastos | 3.265 | 3.415 | 3.356 | - | Bogotá, D. C., Corabastos | 3.000 | 3.500 | 3.175 | -- |
| Palmira (Valle del Cauca) | 3.421 | 3.421 | 3.421 | = | Bucaramanga, Centroabastos | 3.667 | 3.750 | 3.698 | - |
| Pamplona (Norte de Santander) | 3.250 | 3.250 | 3.250 | - | Cali, Cavasa | 5.000 | 5.000 | 5.000 | n.d. |
| Pasto (Nariño) | 3.246 | 3.333 | 3.275 | + | Ibagué, Plaza la 21 | 2.000 | 2.500 | 2.238 | --- |
| Pereira, La 41 | 3.033 | 3.033 | 3.033 | + | Medellín, Central Mayorista de Antioquia | 2.550 | 3.375 | 2.963 | -- |
| Pereira, Mercasa | 2.933 | 2.950 | 2.947 | - | Tangelo | | | | |
| Popayán (Cauca) | 2.895 | 2.895 | 2.895 | - | Bogotá, D. C., Corabastos | 2.000 | 2.133 | 2.072 | -- |
| Rionegro (Antioquia) | 2.868 | 3.000 | 2.919 | - | Bucaramanga, Centroabastos | 1.200 | 1.520 | 1.305 | - |
| Sogamoso (Boyacá) | 3.000 | 3.000 | 3.000 | = | Cali, Cavasa | 1.867 | 1.900 | 1.875 | - |
| Tuluá (Valle del Cauca) | 3.158 | 3.193 | 3.175 | - | Manizales (Caldas) | 1.250 | 1.400 | 1.325 | -- |
| Tunja (Boyacá) | 2.947 | 3.079 | 2.974 | - | | | | | |

**Cuadro 2. Mercados mayoristas. Precios de venta de frutas frescas (conclusión)
2012 (agosto 25 a 31)**

| Productos y mercados | Pesos por kilogramo | | | Tenden- cia | Productos y mercados | Pesos por kilogramo | | | Tenden- cia |
|--|---------------------|--------|-------|----------------|--|---------------------|--------|-------|----------------|
| | Mínimo | Máximo | Medio | | | Mínimo | Máximo | Medio | |
| Tangelo (continuación) | | | | | Uva Isabela (continuación) | | | | |
| Medellín, Central Mayorista de Antioquia | | | | | Bucaramanga, Centroabastos | 2.417 | 2.500 | 2.458 | - |
| Pereira, La 41 | 1.350 | 1.367 | 1.358 | -- | Cali, Cavasa | 1.778 | 1.833 | 1.806 | - |
| Pereira, Mercasa | 1.233 | 1.333 | 1.288 | - | Cali, Santa Helena | 1.667 | 1.694 | 1.681 | + |
| Rionegro (Antioquia) | 2.000 | 2.467 | 2.163 | - | Ibagué, Plaza El Jardín | 2.083 | 2.083 | 2.083 | n.d. |
| Ubaté (Cundinamarca) | 2.250 | 2.250 | 2.250 | - | Ipiales (Nariño) | 1.917 | 1.917 | 1.917 | - |
| Tomate de árbol | | | | | Neiva, Surabastos | | | | |
| Armenia, Mercar | 825 | 1.000 | 897 | -- | Palmira (Valle del Cauca) | 1.667 | 1.667 | 1.667 | = |
| Barranquilla, Barranquillita | 1.050 | 1.150 | 1.100 | -- | Pasto (Nariño) | 2.056 | 2.083 | 2.069 | - |
| Barranquilla, Granabastos | 1.000 | 1.100 | 1.042 | -- | Popayán (Cauca) | 1.917 | 1.917 | 1.917 | - |
| Bogotá, D. C., Corabastos | 1.000 | 1.013 | 1.002 | -- | Tunja (Boyacá) | 2.417 | 2.583 | 2.450 | - |
| Bucaramanga, Centroabastos | 890 | 1.000 | 951 | - | Uva negra | | | | |
| Buenaventura (Valle del Cauca) | 1.200 | 1.200 | 1.200 | -- | Chiquinquirá (Boyacá) | 2.917 | 2.917 | 2.917 | = |
| Cajamarca (Tolima) | 1.000 | 1.000 | 1.000 | -- | Duitama (Boyacá) | 2.500 | 2.500 | 2.500 | - |
| Cali, Cavasa | 788 | 850 | 816 | - | Sogamoso (Boyacá) | 2.500 | 2.500 | 2.500 | - |
| Cali, Santa Helena | 917 | 933 | 925 | - | Uva red globe nacional | | | | |
| Cartagena, Bazurto | 1.075 | 1.125 | 1.100 | - | Armenia, Mercar | 2.264 | 2.292 | 2.278 | + |
| Cartago (Valle del Cauca) | 1.433 | 1.467 | 1.450 | ++ | Barranquilla, Granabastos | 4.400 | 7.000 | 5.700 | + |
| Chiquinquirá (Boyacá) | 1.850 | 1.950 | 1.900 | - | Bogotá, D. C., Corabastos | 3.611 | 3.778 | 3.681 | - |
| Cúcuta, Cenabastos | 1.583 | 1.625 | 1.616 | - | Bucaramanga, Centroabastos | 3.278 | 3.583 | 3.417 | - |
| Duitama (Boyacá) | 1.200 | 1.200 | 1.200 | = | Cali, Cavasa | 4.111 | 4.185 | 4.157 | - |
| El Santuario (Antioquia) | 688 | 700 | 694 | - | Cartagena, Bazurto | 5.333 | 5.407 | 5.358 | - |
| Ibagué, Plaza El Jardín | 1.000 | 1.000 | 1.000 | --- | Chiquinquirá (Boyacá) | 3.250 | 3.250 | 3.250 | + |
| Ipiales (Nariño) | 675 | 750 | 719 | + | Ibagué, Plaza El Jardín | 4.500 | 4.500 | 4.500 | - |
| La Ceja (Antioquia) | 550 | 550 | 550 | --- | Ibagué, Plaza la 21 | 4.375 | 4.917 | 4.583 | - |
| Manizales (Caldas) | 747 | 907 | 827 | -- | La Ceja (Antioquia) | 4.444 | 4.444 | 4.444 | = |
| Marinilla (Antioquia) | 695 | 845 | 748 | -- | Manizales (Caldas) | 4.167 | 4.861 | 4.514 | - |
| Medellín, Central Mayorista de Antioquia | 688 | 788 | 742 | -- | Medellín, Central Mayorista de Antioquia | 4.178 | 4.405 | 4.306 | - |
| Medellín, Coomerca | 683 | 767 | 740 | - | Montería (Córdoba) | 5.296 | 5.296 | 5.296 | - |
| Montería (Córdoba) | 913 | 1.033 | 993 | - | Pasto (Nariño) | 3.750 | 4.167 | 4.028 | - |
| Neiva, Surabastos | 1.200 | 1.240 | 1.220 | + | Pereira, La 41 | 4.200 | 4.200 | 4.200 | = |
| Palmira (Valle del Cauca) | 900 | 900 | 900 | - | Pereira, Mercasa | 4.000 | 4.250 | 4.130 | - |
| Pamplona (Norte de Santander) | 1.556 | 1.944 | 1.753 | - | Rionegro (Antioquia) | 4.667 | 4.889 | 4.789 | - |
| Pasto (Nariño) | 1.000 | 1.117 | 1.053 | + | Tuluá (Valle del Cauca) | 4.350 | 4.400 | 4.375 | - |
| Peñol (Antioquia) | 648 | 745 | 696 | -- | Uva roja | | | | |
| Pereira, La 41 | 950 | 1.000 | 975 | -- | Armenia, Mercar | 4.583 | 4.722 | 4.630 | - |
| Pereira, Mercasa | 925 | 1.100 | 1.015 | -- | Cali, Cavasa | 6.875 | 6.875 | 6.875 | = |
| Popayán (Cauca) | 847 | 927 | 887 | - | Duitama (Boyacá) | 3.333 | 3.333 | 3.333 | = |
| Rionegro (Antioquia) | 725 | 775 | 754 | - | Ipiales (Nariño) | 4.063 | 4.125 | 4.094 | - |
| San Vicente (Antioquia) | 533 | 588 | 560 | --- | Neiva, Surabastos | 5.500 | 6.000 | 5.750 | + |
| Sincelejo (Sucre) | 881 | 1.000 | 949 | -- | Pasto (Nariño) | 3.500 | 3.500 | 3.500 | --- |
| Sogamoso (Boyacá) | 1.200 | 1.200 | 1.200 | -- | Pereira, La 41 | 6.111 | 6.111 | 6.111 | = |
| Sonsón (Antioquia) | 633 | 633 | 633 | - | Pereira, Mercasa | 5.556 | 6.389 | 5.944 | - |
| Tuluá (Valle del Cauca) | 950 | 967 | 958 | - | Sogamoso (Boyacá) | 3.333 | 3.333 | 3.333 | + |
| Tunja (Boyacá) | 973 | 1.040 | 1.005 | -- | Uva verde | | | | |
| Valledupar, Mercabastos | 1.200 | 1.320 | 1.240 | - | Bogotá, D. C., Corabastos | 3.139 | 3.167 | 3.153 | + |
| Uchuva con cáscara | | | | | Bucaramanga, Centroabastos | | | | |
| Bogotá, D. C., Corabastos | 1.033 | 1.200 | 1.097 | - | Cali, Santa Helena | 2.583 | 2.583 | 2.583 | --- |
| Bucaramanga, Centroabastos | 1.600 | 1.600 | 1.600 | - | Chiquinquirá (Boyacá) | 2.917 | 2.917 | 2.917 | = |
| Cúcuta, Cenabastos | 1.500 | 1.500 | 1.500 | = | Duitama (Boyacá) | 2.750 | 2.750 | 2.750 | - |
| Duitama (Boyacá) | 1.000 | 1.000 | 1.000 | = | Manizales (Caldas) | 3.750 | 3.917 | 3.833 | + |
| Ibagué, Plaza la 21 | 1.000 | 1.167 | 1.056 | ++ | Medellín, Central Mayorista de Antioquia | 3.874 | 3.966 | 3.909 | -- |
| La Ceja (Antioquia) | 1.200 | 1.200 | 1.200 | -- | Neiva, Surabastos | 5.500 | 6.000 | 5.750 | + |
| Medellín, Central Mayorista de Antioquia | 1.375 | 1.450 | 1.428 | + | Pasto (Nariño) | 3.111 | 3.111 | 3.111 | --- |
| Neiva, Surabastos | 2.000 | 2.000 | 2.000 | = | Sogamoso (Boyacá) | 2.917 | 2.917 | 2.917 | = |
| Peñol (Antioquia) | 855 | 890 | 873 | ++ | Tunja (Boyacá) | 3.333 | 3.417 | 3.350 | - |
| Rionegro (Antioquia) | 658 | 1.000 | 829 | -- | Villavicencio, Llanoabastos | 3.333 | 3.333 | 3.333 | -- |
| San Vicente (Antioquia) | 763 | 845 | 804 | + | Zapote | | | | |
| Tunja (Boyacá) | 875 | 875 | 875 | -- | Bucaramanga, Centroabastos | 1.080 | 1.200 | 1.140 | -- |
| Uva importada | | | | | Cali, Cavasa | | | | |
| Barranquilla, Granabastos | 8.000 | 8.000 | 8.000 | - | Medellín, Central Mayorista de Antioquia | 1.075 | 1.125 | 1.120 | - |
| Bucaramanga, Centroabastos | 7.500 | 7.500 | 7.500 | - | Medellín, Coomerca | 800 | 1.033 | 871 | -- |
| Cartagena, Bazurto | 7.319 | 7.431 | 7.356 | + | Santa Bárbara (Antioquia) | 350 | 425 | 388 | n.d. |
| Cúcuta, Cenabastos | 7.500 | 8.750 | 8.086 | - | Tuluá (Valle del Cauca) | 1.000 | 1.100 | 1.050 | --- |
| Uva Isabela | | | | | Tunja (Boyacá) | | | | |
| Bogotá, D. C., Corabastos | 2.104 | 2.194 | 2.149 | - | | 1.239 | 1.304 | 1.283 | - |

Tendencias:

(---) Variación mayor al -20 %
(--) Variación entre -10 % y -20 %
(-) Variación entre 0 % y -10 %

(=) Variación igual a 0 %

(+) Variación entre 0 % y 10 %
(+ +) Variación entre 10 % y 20 %
(+++) Variación mayor al 20 %
(n.d.) No determinado

Tubérculos, raíces y plátanos

Yuca más barata



Fuente: DANE

A lo largo de la presente semana se dio una reducción de los precios de la yuca criolla, situación que se registró en doce de los diecisiete mercados donde se ofreció. Según los comerciantes, esta situación obedeció a que aumentó la oferta desde Tibú (Norte de Santander), Saravena (Arauca) y Córdoba. En Bucaramanga, por ejemplo, el kilo se vendió a \$1.220, 9,89 % menos que la semana anterior.

También bajaron los precios de la arracacha amarilla; el ñame criollo; las papas capira, criolla limpia, Morasurco, nevada, parda pastusa, suprema y única; los plátanos dominico y hartón verde, y la yuca ICA. En el caso de la papa nevada, esta situación se registró en ocho de los doce mercados donde se negoció a lo largo de la semana, ante la mayor oferta de San Vicente y El Santuario (Antioquia). De la misma forma, cayó la cotización del plátano hartón verde dado al buen ingreso desde Saravena (Arauca) y Córdoba. En Barranquilla e Ibagué, por ejemplo, los precios cayeron en más de 12,00 %.

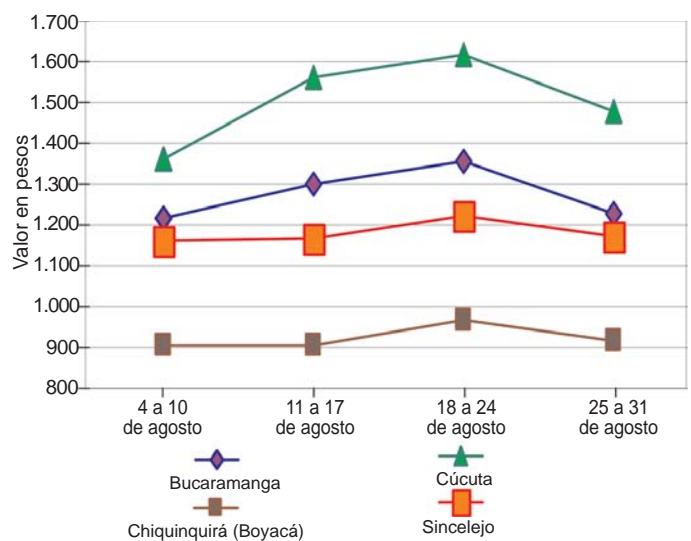
Para la papa criolla limpia la caída de los precios en dieciocho de los treinta y un mercados donde se vendió, obedeció al mayor nivel de ingreso desde Tuluá (Valle del Cauca), Duitama (Boyacá), el altiplano cundiboyacense y Nariño. En Armenia y Tunja, por ejemplo, el kilo se vendió a \$1.119 y a \$989, respectivamente, 7,56 %, en promedio, menos que la semana anterior. Asimismo, ingresó más cantidad de papa parda pastusa desde Chitagá (Norte de Santander), Cerrito, Concepción, Berlín (Santander), Belén y Tunja (Boyacá), lo que hizo que las cotizaciones mayoristas disminuyeran.

En la central de Cenabastos, en Cúcuta, la reducción fue del 10,06 %.

Por otra parte, subieron los precios de la arracacha blanca, los ñames espinoso y diamante, las papas Puracé, R-12 roja, sabanera y tocarreña, la yuca chirosa y el plátano guineo. Para la arracacha blanca se redujo el nivel de abastecimiento desde el Eje Cafetero y Antioquia, lo que generó el aumento de los precios esta semana. En la Central Mayorista de Antioquia, el alza fue del 5,16 % y el kilo se transó a \$721. En cuanto a la papa sabanera, la terminación de algunos cortes de cosecha en Tunja, Duitama y Sogamoso (Boyacá) ocasionó el aumento de las cotizaciones. En Bogotá, D. C., por ejemplo, el kilo se vendió a \$1.333, un incremento superior al, 20,00 %.

También se redujo el abastecimiento de plátano guineo desde Andes y Jericó (Antioquia), por lo que sus precios mayoristas subieron en diez de los diecisiete mercados donde se negoció a lo largo de la semana. En Armenia el kilo se negoció a \$304, 11,65 % más que la semana anterior. Por último, ingresó menos cantidad de papa R12 roja desde el altiplano cundiboyacense por reducción en las recolecciones debido a lluvias. En Armenia y Medellín, por ejemplo, el kilo se vendió a \$304 y a \$717, 8,63 %, en promedio, más que la semana anterior.

Gráfico 6. Comportamiento del precio mayorista de la yuca criolla 2012 (4 al 31 de agosto)



Fuente: SIPSA-DANE-Ministerio de Agricultura y Desarrollo Rural.

**Cuadro 3. Mercados mayoristas. Precios de venta de tubérculos, raíces y plátanos
2012 (agosto 25 a 31)**

| Productos y mercados | Pesos por kilogramo | | | Tenden- cia | Productos y mercados | Pesos por kilogramo | | | Tenden- cia |
|--------------------------------|---------------------|--------|-------|----------------|-----------------------------------|---------------------|--------|-------|----------------|
| | Mínimo | Máximo | Medio | | | Mínimo | Máximo | Medio | |
| Arracacha amarilla | | | | | Papa capira (continuación) | | | | |
| Bogotá, D. C., Corabastos | 667 | 972 | 788 | - | San Vicente (Antioquia) | 1.050 | 1.050 | 1.050 | - |
| Bucaramanga, Centroabastos | 833 | 1.089 | 974 | - | Santa Bárbara (Antioquia) | 1.075 | 1.100 | 1.088 | + |
| Buenaventura (Valle del Cauca) | 1.400 | 1.400 | 1.400 | = | Sincelejo (Sucre) | 1.104 | 1.165 | 1.144 | - |
| Cajamarca (Tolima) | 565 | 565 | 565 | ++ | Sonsón (Antioquia) | 711 | 711 | 711 | = |
| Cali, Cavasa | 750 | 750 | 750 | -- | Papa capira carmenia | | | | |
| Cali, Santa Helena | 750 | 800 | 775 | + | Medellín, Central Mayorista | | | | |
| Cúcuta, Cenabastos | 825 | 1.400 | 1.237 | ++ | de Antioquia | 1.000 | 1.088 | 1.043 | - |
| Duitama (Boyacá) | 1.300 | 1.300 | 1.300 | + | Medellín, Coomerca | 1.000 | 1.017 | 1.004 | - |
| Ibagué, Plaza El Jardín | 645 | 645 | 645 | = | Papa criolla limpia | | | | |
| Ibagué, Plaza la 21 | 645 | 806 | 706 | + | Armenia, Mercar | 1.199 | 1.200 | 1.199 | - |
| Neiva, Surabastos | 1.048 | 1.089 | 1.069 | ++ | Bogotá, D. C., Corabastos | 1.972 | 2.167 | 2.056 | + |
| Palmira (Valle del Cauca) | 833 | 861 | 847 | - | Bucaramanga, Centroabastos | 1.000 | 1.533 | 1.313 | + |
| Pamplona (Norte de Santander) | 967 | 1.233 | 1.114 | - | Cajamarca (Tolima) | 2.042 | 2.042 | 2.042 | +++ |
| Sogamoso (Boyacá) | 1.250 | 1.250 | 1.250 | + | Cali, Santa Helena | 873 | 887 | 880 | + |
| Tunja (Boyacá) | 656 | 875 | 726 | -- | Carmen de Viboral, (Antioquia) | 1.433 | 1.433 | 1.433 | --- |
| Villavicencio, Llanoabastos | 1.000 | 1.000 | 1.000 | - | Cartagena, Bazaruto | 1.900 | 2.075 | 1.981 | + |
| Arracacha blanca | | | | | Cartago (Valle del Cauca) | 1.780 | 1.900 | 1.840 | + |
| Armenia, Mercar | 583 | 583 | 583 | = | Cúcuta, Cenabastos | 1.133 | 1.400 | 1.248 | + |
| Buenaventura (Valle del Cauca) | 1.200 | 1.200 | 1.200 | n.d. | Duitama (Boyacá) | 1.850 | 1.900 | 1.875 | - |
| Cali, Cavasa | 583 | 583 | 583 | - | El Santuario (Antioquia) | 1.375 | 1.500 | 1.438 | -- |
| Cali, Santa Helena | 683 | 717 | 700 | + | Ibagué, Plaza El Jardín | 1.398 | 1.398 | 1.398 | -- |
| Cartago (Valle del Cauca) | 462 | 484 | 473 | n.d. | Ibagué, Plaza la 21 | 1.613 | 1.613 | 1.613 | = |
| Ipiales (Nariño) | 667 | 833 | 750 | + | La Ceja (Antioquia) | 1.494 | 1.494 | 1.494 | - |
| La Ceja (Antioquia) | 1.500 | 1.500 | 1.500 | - | Manizales (Caldas) | 1.736 | 1.806 | 1.771 | + |
| Manizales (Caldas) | 1.129 | 1.129 | 1.129 | = | Marinilla (Antioquia) | 1.550 | 1.800 | 1.675 | - |
| Marinilla (Antioquia) | 683 | 1.050 | 867 | ++ | Medellín, Central Mayorista | | | | |
| Medellín, Central Mayorista | | | | | de Antioquia | 1.363 | 1.550 | 1.430 | -- |
| de Antioquia | 625 | 750 | 731 | - | Medellín, Coomerca | 1.467 | 1.600 | 1.554 | - |
| Pasto (Nariño) | 556 | 556 | 556 | ++ | Montería (Córdoba) | 2.000 | 2.750 | 2.500 | ++ |
| Peñol (Antioquia) | 773 | 823 | 798 | ++ | Pamplona (Norte de Santander) | 1.000 | 1.200 | 1.111 | - |
| Pereira, La 41 | 950 | 950 | 950 | + | Pereira, La 41 | 1.653 | 1.653 | 1.653 | -- |
| Pereira, Mercasa | 867 | 950 | 924 | + | Pereira, Mercasa | 1.670 | 1.727 | 1.702 | - |
| Rionegro (Antioquia) | 1.000 | 1.233 | 1.117 | - | Rionegro (Antioquia) | 1.550 | 1.800 | 1.652 | - |
| Tuluá (Valle del Cauca) | 750 | 750 | 750 | = | San Vicente (Antioquia) | 1.450 | 1.450 | 1.450 | - |
| Ñame criollo | | | | | Santa Bárbara (Antioquia) | 1.500 | 1.500 | 1.500 | - |
| Montería (Córdoba) | 1.600 | 1.600 | 1.600 | n.d. | Sincelejo (Sucre) | 2.000 | 2.133 | 2.044 | + |
| Sincelejo (Sucre) | 1.600 | 1.600 | 1.600 | = | Sogamoso (Boyacá) | 1.850 | 1.850 | 1.850 | - |
| Ñame diamante | | | | | Sonsón (Antioquia) | 986 | 986 | 986 | + |
| Cartagena, Bazaruto | 1.270 | 1.300 | 1.285 | + | Tunja (Boyacá) | 977 | 1.006 | 989 | - |
| Montería (Córdoba) | 1.500 | 1.550 | 1.533 | +++ | Valledupar, Mercabastos | 1.800 | 2.300 | 2.050 | - |
| Sincelejo (Sucre) | 1.100 | 1.500 | 1.358 | +++ | Valledupar, Mercado Nuevo | 2.000 | 2.300 | 2.150 | + |
| Ñame espino | | | | | Papa criolla para lavar | | | | |
| Barranquilla, Barranquillita | 1.700 | 1.733 | 1.711 | + | Cali, Cavasa | 830 | 900 | 876 | - |
| Barranquilla, Granabastos | 1.700 | 1.800 | 1.733 | + | Papa criolla sucia | | | | |
| Cartagena, Bazaruto | 1.600 | 1.733 | 1.653 | - | Barranquilla, Barranquillita | 1.507 | 1.550 | 1.536 | - |
| Montería (Córdoba) | 1.500 | 1.600 | 1.550 | n.d. | Barranquilla, Granabastos | 1.555 | 1.625 | 1.582 | - |
| Sincelejo (Sucre) | 1.575 | 1.650 | 1.608 | + | Bogotá, D. C., Corabastos | 1.550 | 1.767 | 1.657 | + |
| Valledupar, Mercabastos | 1.400 | 1.400 | 1.400 | = | Buenaventura (Valle del Cauca) | 1.100 | 1.100 | 1.100 | + |
| Valledupar, Mercado Nuevo | 1.400 | 1.400 | 1.400 | = | Cali, Cavasa | 680 | 715 | 694 | + |
| Papa capira | | | | | Chiquinquirá (Boyacá) | 800 | 950 | 875 | -- |
| Buenaventura (Valle del Cauca) | 770 | 770 | 770 | - | Honda (Tolima) | 1.200 | 1.200 | 1.200 | n.d. |
| Cali, Cavasa | 645 | 705 | 670 | + | Neiva, Surabastos | 1.540 | 1.710 | 1.625 | + |
| Cali, Santa Helena | 733 | 740 | 737 | -- | Palmira (Valle del Cauca) | 867 | 893 | 880 | ++ |
| Carmen de Viboral, (Antioquia) | 1.133 | 1.133 | 1.133 | - | Pasto (Nariño) | 513 | 573 | 536 | ++ |
| Cartago (Valle del Cauca) | 747 | 753 | 750 | + | Tuluá (Valle del Cauca) | 1.250 | 1.333 | 1.292 | + |
| El Santuario (Antioquia) | 1.025 | 1.050 | 1.038 | - | Ubaté (Cundinamarca) | 1.280 | 1.280 | 1.280 | + |
| Ipiales (Nariño) | 548 | 588 | 568 | + | Villavicencio, Llanoabastos | 1.200 | 1.567 | 1.379 | - |
| La Ceja (Antioquia) | 1.100 | 1.100 | 1.100 | - | Papa ICA-Huila | | | | |
| La Unión (Antioquia) | 978 | 1.000 | 989 | + | Bucaramanga, Centroabastos | 887 | 900 | 897 | - |
| Manizales (Caldas) | 733 | 747 | 740 | - | Cúcuta, Cenabastos | 740 | 800 | 767 | + |
| Marinilla (Antioquia) | 1.063 | 1.135 | 1.099 | + | Ipiales (Nariño) | 523 | 567 | 545 | - |
| Medellín, Central Mayorista | | | | | Pasto (Nariño) | 693 | 700 | 698 | + |
| de Antioquia | 963 | 1.038 | 995 | - | Papa Morasurco | | | | |
| Medellín, Coomerca | 900 | 943 | 924 | - | Cali, Cavasa | 760 | 760 | 760 | ++ |
| Montería (Córdoba) | 1.015 | 1.070 | 1.042 | - | Ipiales (Nariño) | 465 | 498 | 481 | - |
| Palmira (Valle del Cauca) | 660 | 710 | 685 | + | Pasto (Nariño) | 500 | 587 | 542 | - |
| Pasto (Nariño) | 647 | 667 | 658 | + | Papa nevada | | | | |
| Peñol (Antioquia) | 1.036 | 1.119 | 1.077 | + | Cali, Cavasa | 1.063 | 1.188 | 1.125 | + |
| Pereira, La 41 | 695 | 705 | 700 | - | Carmen de Viboral, (Antioquia) | 1.300 | 1.300 | 1.300 | + |
| Pereira, Mercasa | 693 | 707 | 700 | + | | | | | |
| Rionegro (Antioquia) | 1.063 | 1.138 | 1.083 | + | | | | | |


Cuadro 3. Mercados mayoristas. Precios de venta de tubérculos, raíces y plátanos (continuación)
2012 (agosto 25 a 31)

| Productos y mercados | Pesos por kilogramo | | | Tenden- cia | Productos y mercados | Pesos por kilogramo | | | Tenden- cia |
|--|---------------------|--------|-------|----------------|--|---------------------|--------|-------|----------------|
| | Mínimo | Máximo | Medio | | | Mínimo | Máximo | Medio | |
| Papa nevada (continuación) | | | | | Papa suprema | | | | |
| Cartago (Valle del Cauca) | 1.417 | 1.425 | 1.421 | - | Armenia, Mercar | 765 | 780 | 773 | - |
| El Santuario (Antioquia) | 1.175 | 1.213 | 1.194 | - | Bogotá, D. C., Corabastos | 780 | 830 | 797 | - |
| Marinilla (Antioquia) | 1.248 | 1.258 | 1.253 | - | Bucaramanga, Centroabastos | 800 | 853 | 818 | - |
| Medellín, Central Mayorista de Antioquia | 1.300 | 1.400 | 1.371 | - | Bucaramanga, Mercados del centro | 907 | 907 | 907 | - |
| Medellín, Coomerca | 1.300 | 1.300 | 1.300 | - | Buenaventura (Valle del Cauca) | 780 | 780 | 780 | - |
| Peñol (Antioquia) | 1.277 | 1.286 | 1.282 | + | Cali, Cavasa | 680 | 720 | 700 | - |
| Pereira, La 41 | 1.575 | 1.578 | 1.577 | + | Cali, Santa Helena | 767 | 767 | 767 | - |
| Pereira, Mercasa | 1.488 | 1.531 | 1.499 | - | Cúcuta, Cenabastos | 525 | 660 | 568 | -- |
| Rionegro (Antioquia) | 1.225 | 1.300 | 1.279 | - | Ibagué, Plaza El Jardín | 780 | 780 | 780 | - |
| San Vicente (Antioquia) | 1.317 | 1.317 | 1.317 | - | Ibagué, Plaza la 21 | 760 | 800 | 780 | - |
| Papa parda para lavar | | | | | Papa tocarreña | | | | |
| Sincelejo (Sucre) | 820 | 885 | 843 | - | Ipiales (Nariño) | 567 | 750 | 713 | +++ |
| Papa parda pastusa | | | | | Ubaté (Cundinamarca) | | | | |
| Armenia, Mercar | 827 | 827 | 827 | + | Tunja (Boyacá) | 1.000 | 1.000 | 1.000 | = |
| Bogotá, D. C., Corabastos | 907 | 987 | 944 | + | Papa única | | | | |
| Bucaramanga, Centroabastos | 873 | 907 | 892 | - | Barranquilla, Barranquillita | 760 | 770 | 763 | + |
| Bucaramanga, Mercados del centro | 893 | 893 | 893 | - | Barranquilla, Granabastos | 745 | 750 | 747 | + |
| Buenaventura (Valle del Cauca) | 800 | 800 | 800 | = | Bogotá, D. C., Corabastos | 620 | 690 | 662 | - |
| Cali, Cavasa | 773 | 800 | 787 | - | Bucaramanga, Centroabastos | 673 | 707 | 693 | - |
| Cali, Santa Helena | 817 | 823 | 820 | + | Bucaramanga, Mercados del centro | 700 | 700 | 700 | - |
| Cartago (Valle del Cauca) | 713 | 750 | 732 | - | Buenaventura (Valle del Cauca) | 680 | 680 | 680 | - |
| Chiquinquirá (Boyacá) | 800 | 800 | 800 | = | Cali, Cavasa | 600 | 655 | 619 | - |
| Cúcuta, Cenabastos | 633 | 800 | 700 | - | Cartagena, Bazaruto | 760 | 760 | 760 | - |
| Duitama (Boyacá) | 880 | 880 | 880 | + | Cartago (Valle del Cauca) | 733 | 747 | 740 | + |
| Ibagué, Plaza la 21 | 760 | 800 | 780 | - | Cúcuta, Cenabastos | 433 | 590 | 504 | -- |
| Ipiales (Nariño) | 588 | 640 | 614 | + | Ipiales (Nariño) | 543 | 548 | 545 | + |
| La Parada (Norte de Santander) | 1.000 | 1.000 | 1.000 | = | La Parada (Norte de Santander) | 720 | 720 | 720 | n.d. |
| Neiva, Surabastos | 790 | 820 | 803 | - | Manizales (Caldas) | 670 | 713 | 692 | - |
| Pamplona (Norte de Santander) | 790 | 820 | 804 | - | Neiva, Surabastos | 670 | 710 | 690 | = |
| Pasto (Nariño) | 667 | 700 | 684 | + | Pamplona (Norte de Santander) | 573 | 613 | 600 | - |
| Pereira, La 41 | 687 | 705 | 696 | - | Pasto (Nariño) | 540 | 547 | 542 | = |
| Pereira, Mercasa | 693 | 710 | 702 | + | Pereira, La 41 | 685 | 685 | 685 | - |
| Sogamoso (Boyacá) | 860 | 860 | 860 | + | Pereira, Mercasa | 680 | 707 | 692 | - |
| Tunja (Boyacá) | 787 | 887 | 851 | + | Sogamoso (Boyacá) | 700 | 700 | 700 | ++ |
| Ubaté (Cundinamarca) | 900 | 900 | 900 | = | Tunja (Boyacá) | 587 | 600 | 593 | - |
| Papa Puracé | | | | | Ubaté (Cundinamarca) | | | | |
| La Unión (Antioquia) | 833 | 853 | 843 | + | Valledupar, Mercabastos | 770 | 770 | 770 | + |
| Montería (Córdoba) | 1.111 | 1.111 | 1.111 | - | Valledupar, Mercado Nuevo | 760 | 760 | 760 | - |
| Papa roja peruana | | | | | Plátano comino | | | | |
| Cali, Cavasa | 640 | 660 | 650 | - | Medellín, Central Mayorista de Antioquia | 633 | 725 | 693 | - |
| Ipiales (Nariño) | 558 | 558 | 558 | + | Rionegro (Antioquia) | 827 | 917 | 877 | + |
| Papa R-12 negra | | | | | Plátano dominico hartón maduro | | | | |
| Armenia, Mercar | 740 | 740 | 740 | - | La Virginia (Risaralda) | 163 | 165 | 164 | + |
| Bogotá, D. C., Corabastos | 713 | 790 | 759 | + | Manizales (Caldas) | 533 | 683 | 608 | + |
| Bucaramanga, Centroabastos | 780 | 800 | 795 | = | Pereira, La 41 | 550 | 583 | 567 | + |
| Cartago (Valle del Cauca) | 747 | 747 | 747 | + | Pereira, Mercasa | 550 | 567 | 563 | = |
| Manizales (Caldas) | 733 | 747 | 740 | - | Plátano dominico hartón verde | | | | |
| Neiva, Surabastos | 710 | 760 | 748 | + | Armenia, Retiro | 481 | 503 | 489 | + |
| Sogamoso (Boyacá) | 700 | 700 | 700 | + | Cartago (Valle del Cauca) | 533 | 533 | 533 | - |
| Villavicencio, Llanoabastos | 747 | 760 | 757 | - | La Virginia (Risaralda) | 204 | 221 | 212 | - |
| Papa R-12 roja | | | | | Manizales (Caldas) | | | | |
| Barranquilla, Barranquillita | 850 | 860 | 855 | - | Pereira, La 41 | 583 | 683 | 633 | ++ |
| Barranquilla, Granabastos | 777 | 847 | 801 | + | Pereira, Mercasa | 550 | 583 | 567 | - |
| Bogotá, D. C., Corabastos | 640 | 700 | 683 | + | Plátano dominico verde | | | | |
| Pereira, Mercasa | 690 | 700 | 696 | + | Medellín, Central Mayorista de Antioquia | 700 | 700 | 700 | - |
| Tunja (Boyacá) | 620 | 633 | 627 | - | Medellín, Coomerca | 600 | 633 | 608 | + |
| Papa ruby | | | | | Santa Bárbara (Antioquia) | | | | |
| Pereira, La 41 | 695 | 705 | 700 | - | Yarumal (Antioquia) | 324 | 324 | 324 | - |
| Pereira, Mercasa | 693 | 710 | 702 | + | Papa sabanera | | | | |
| Papa San Félix | | | | | Bogotá, D. C., Corabastos | | | | |
| Manizales (Caldas) | 1.078 | 1.167 | 1.122 | = | Neiva, Surabastos | 790 | 820 | 803 | - |
| | | | | | Sogamoso (Boyacá) | | | | |
| | | | | | 1.050 | | | | |

**Cuadro 3. Mercados mayoristas. Precios de venta de tubérculos, raíces y plátanos (conclusión)
2012 (agosto 25 a 31)**

| Productos y mercados | Pesos por kilogramo | | | Tenden- cia | Productos y mercados | Pesos por kilogramo | | | Tenden- cia |
|--|---------------------|--------|-------|----------------|--|---------------------|--------|-------|----------------|
| | Mínimo | Máximo | Medio | | | Mínimo | Máximo | Medio | |
| Plátano guineo | | | | | Plátano hartón verde (continuación) | | | | |
| Armenia, Retiro | 303 | 315 | 309 | ++ | Tunja (Boyacá) | 1.114 | 1.143 | 1.136 | - |
| Bogotá, D. C., Corabastos | 900 | 900 | 900 | - | Ubaté (Cundinamarca) | 1.111 | 1.111 | 1.111 | = |
| Cúcuta, Cenabastos | 250 | 333 | 278 | n.d. | Valledupar, Mercabastos | 1.290 | 1.405 | 1.348 | - |
| Ibagué, Plaza El Jardín | 500 | 500 | 500 | n.d. | Valledupar, Mercado Nuevo | 1.260 | 1.410 | 1.340 | - |
| La Ceja (Antioquia) | 367 | 367 | 367 | + | Villavicencio, Llanoabastos | 1.042 | 1.042 | 1.042 | - |
| La Virginia (Risaralda) | 290 | 300 | 295 | - | | | | | |
| Manizales (Caldas) | 317 | 400 | 358 | -- | Plátano hartón verde ecuatoriano | | | | |
| Medellín, Central Mayorista de Antioquia | 675 | 750 | 715 | + | Pasto (Nariño) | 1.053 | 1.100 | 1.078 | + |
| Medellín, Coomerca | 400 | 483 | 421 | + | | | | | |
| Neiva, Surabastos | 1.000 | 1.000 | 1.000 | = | Plátano hartón verde llanero | | | | |
| Peñol (Antioquia) | 316 | 320 | 318 | + | Bogotá, D. C., Corabastos | 1.102 | 1.125 | 1.115 | + |
| Pereira, La 41 | 460 | 473 | 467 | - | | | | | |
| Pereira, Mercasa | 470 | 480 | 472 | + | Ulluco | | | | |
| Rionegro (Antioquia) | 533 | 600 | 575 | + | Buenaventura (Valle del Cauca) | 2.400 | 2.400 | 2.400 | = |
| Santa Bárbara (Antioquia) | 267 | 267 | 267 | + | Cali, Cavasa | 2.800 | 2.800 | 2.800 | = |
| Tunja (Boyacá) | 467 | 500 | 492 | + | Ipiales (Nariño) | 1.667 | 1.967 | 1.817 | + |
| Yarumal (Antioquia) | 339 | 339 | 339 | + | Pasto (Nariño) | 1.000 | 1.000 | 1.000 | ++ |
| Plátano hartón maduro | | | | | Yuca chirosa | | | | |
| Armenia, Mercar | 633 | 633 | 633 | + | Buenaventura (Valle del Cauca) | 1.160 | 1.160 | 1.160 | = |
| Ibagué, Plaza El Jardín | 478 | 478 | 478 | -- | La Ceja (Antioquia) | 1.233 | 1.233 | 1.233 | - |
| Ipiales (Nariño) | 833 | 892 | 860 | + | Medellín, Central Mayorista de Antioquia | 1.198 | 1.300 | 1.272 | + |
| Medellín, Central Mayorista de Antioquia | 913 | 975 | 937 | + | Medellín, Coomerca | 1.200 | 1.253 | 1.220 | - |
| Neiva, Surabastos | 825 | 825 | 825 | + | Montería (Córdoba) | 1.000 | 1.071 | 1.024 | + |
| Pereira, La 41 | 550 | 583 | 567 | + | Rionegro (Antioquia) | 1.090 | 1.150 | 1.123 | + |
| Pereira, Mercasa | 550 | 583 | 567 | + | | | | | |
| Tunja (Boyacá) | 1.000 | 1.000 | 1.000 | = | Yuca criolla | | | | |
| Plátano hartón verde | | | | | Barranquilla, Barranquillita | 1.000 | 1.031 | 1.010 | - |
| Armenia, Mercar | 650 | 683 | 672 | + | Barranquilla, Granabastos | 1.050 | 1.125 | 1.083 | + |
| Armenia, Retiro | 513 | 534 | 521 | + | Bucaramanga, Centroabastos | 1.190 | 1.310 | 1.220 | - |
| Barranquilla, Barranquillita | 1.230 | 1.260 | 1.250 | - | Bucaramanga, Mercados del centro | 1.190 | 1.190 | 1.190 | - |
| Barranquilla, Granabastos | 1.260 | 1.290 | 1.270 | - | Cartagena, Bazurto | 882 | 947 | 914 | - |
| Bogotá, D. C., Corabastos | 1.100 | 1.125 | 1.108 | + | Cartago (Valle del Cauca) | 1.187 | 1.227 | 1.207 | - |
| Bucaramanga, Centroabastos | 1.250 | 1.317 | 1.287 | + | Chiquinquirá (Boyacá) | 917 | 967 | 942 | - |
| Bucaramanga, Mercados del centro | 1.250 | 1.250 | 1.250 | = | Cúcuta, Cenabastos | 1.360 | 1.536 | 1.446 | -- |
| Buenaventura (Valle del Cauca) | 1.067 | 1.067 | 1.067 | = | Honda (Tolima) | 917 | 917 | 917 | n.d. |
| Cali, Cavasa | 738 | 750 | 744 | - | Medellín, Central Mayorista de Antioquia | 1.333 | 1.390 | 1.372 | - |
| Cali, Santa Helena | 655 | 667 | 661 | - | Montería (Córdoba) | 1.000 | 1.071 | 1.024 | + |
| Cartagena, Bazurto | 1.095 | 1.305 | 1.205 | - | Pamplona (Norte de Santander) | 1.411 | 1.429 | 1.423 | - |
| Chiquinquirá (Boyacá) | 954 | 967 | 960 | - | Sincedejo (Sucre) | 1.167 | 1.183 | 1.172 | - |
| Cúcuta, Cenabastos | 1.587 | 1.587 | 1.587 | + | Tunja (Boyacá) | 1.200 | 1.200 | 1.200 | + |
| Duitama (Boyacá) | 700 | 700 | 700 | = | Valledupar, Mercabastos | 1.000 | 1.000 | 1.000 | + |
| Honda (Tolima) | 650 | 650 | 650 | n.d. | Valledupar, Mercado Nuevo | 1.000 | 1.000 | 1.000 | + |
| Ibagué, Plaza El Jardín | 478 | 478 | 478 | -- | Villavicencio, Llanoabastos | 1.120 | 1.130 | 1.123 | - |
| Ibagué, Plaza la 21 | 457 | 565 | 511 | - | | | | | |
| Ipiales (Nariño) | 833 | 892 | 860 | + | Yuca ICA | | | | |
| La Ceja (Antioquia) | 900 | 900 | 900 | + | Armenia, Mercar | 1.080 | 1.173 | 1.116 | - |
| La Virginia (Risaralda) | 195 | 197 | 196 | - | Armenia, Retiro | 960 | 1.000 | 982 | + |
| Medellín, Central Mayorista de Antioquia | 913 | 975 | 937 | + | Cali, Santa Helena | 1.240 | 1.280 | 1.260 | - |
| Montería (Córdoba) | 813 | 813 | 813 | - | Manizales (Caldas) | 1.520 | 1.547 | 1.533 | + |
| Neiva, Surabastos | 825 | 825 | 825 | + | Medellín, Central Mayorista de Antioquia | 1.198 | 1.300 | 1.268 | - |
| Palmira (Valle del Cauca) | 390 | 390 | 390 | --- | Pereira, La 41 | 1.133 | 1.173 | 1.153 | - |
| Pamplona (Norte de Santander) | 772 | 802 | 790 | - | Pereira, Mercasa | 1.173 | 1.200 | 1.189 | - |
| Pereira, La 41 | 550 | 583 | 567 | - | | | | | |
| Pereira, Mercasa | 567 | 600 | 573 | + | Yuca llanera | | | | |
| Popayán (Cauca) | 800 | 800 | 800 | = | Bogotá, D. C., Corabastos | 1.200 | 1.280 | 1.223 | - |
| Rionegro (Antioquia) | 863 | 938 | 894 | - | Duitama (Boyacá) | 1.000 | 1.000 | 1.000 | = |
| Santa Bárbara (Antioquia) | 333 | 388 | 360 | + | Neiva, Surabastos | 1.200 | 1.200 | 1.200 | -- |
| Sincedejo (Sucre) | 1.155 | 1.200 | 1.175 | - | Sogamoso (Boyacá) | 1.000 | 1.000 | 1.000 | - |
| Sogamoso (Boyacá) | 850 | 850 | 850 | + | Ubaté (Cundinamarca) | 1.000 | 1.000 | 1.000 | = |
| Tuluá (Valle del Cauca) | 708 | 713 | 710 | - | | | | | |

Tendencias:

(---) Variación mayor al -20 %
(--) Variación entre -10 % y -20 %
(-) Variación entre 0 % y -10 %

(=) Variación igual a 0 %
(+) Variación entre 0 % y 10 %
(+ +) Variación entre 10 % y 20 %
(+++) Variación mayor al 20 %
(n.d.) No determinado

Granos, carnes y procesados

Se dificultó el secado del frijol

Durante la presente semana subieron los precios del frijol cargamento blanco en seis de los siete mercados donde se ofreció. Esta situación obedeció a que las lluvias en Antioquia no permitieron el normal secado del grano. En Medellín y El Peñol (Antioquia), el kilo se vendió a \$4.375 y a \$3.925, respectivamente, 5,35 %, en promedio, más que la semana anterior.

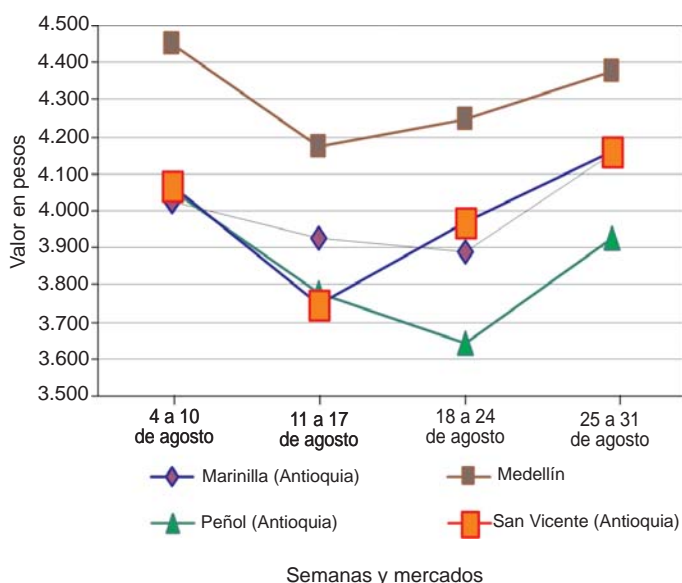
También se incrementó la cotización del huevo rojo A en nueve de los catorce mercados donde se ofreció a lo largo de la semana. Los comerciantes afirman que hay poca producción desde Fosca y Saname (Cundinamarca). En Bucaramanga, por ejemplo, la unidad se vendió a \$193, lo que representó un alza del 4,05 %.

En contraste, bajó el ingreso de lenteja importada de Canadá, lo que hizo que su precio bajara en nueve de los veintiocho mercados donde se vendió. En Paloquemao, en Bogotá, D. C., por ejemplo, el kilo se vendió a \$3.222, 6,67 %, en promedio, más que la semana anterior.

Por otro lado, cayeron las cotizaciones del azúcar refinada en ocho de los quince mercados donde se nego-

ció a lo largo de la semana, ya que se registró mayor ingreso de producto importado de Brasil. En Medellín, por ejemplo, la reducción fue del 3,49 %, vendiéndose el kilo a \$1.800.

Gráfico 7. Comportamiento del precio mayorista del frijol cargamento blanco 2012 (agosto 4 a 31)



Fuente: SIPSA-DANE-Ministerio de Agricultura y Desarrollo Rural.

Cuadro 4. Mercados mayoristas. Precios de venta de granos y cereales 2012 (agosto 25 a 31)

| Productos y mercados | Pesos por kilogramo | | | Tendencia |
|--|---------------------|--------|-------|-----------|
| | Mínimo | Máximo | Medio | |
| Arroz de primera | | | | |
| Armenia, Mercar | 2.606 | 2.606 | 2.606 | = |
| Barranquilla, Barranquillita | 2.348 | 2.348 | 2.348 | - |
| Barranquilla, Granabastos | 2.444 | 2.444 | 2.444 | = |
| Bogotá, D. C., Corabastos | 2.448 | 2.448 | 2.448 | - |
| Bogotá, D. C., Paloquemao | 2.694 | 2.694 | 2.694 | = |
| Bogotá, D. C., Plaza España | 2.760 | 2.760 | 2.760 | + |
| Bucaramanga, Mercados del centro | 2.736 | 2.736 | 2.736 | = |
| Buenaventura (Valle del Cauca) | 2.667 | 2.667 | 2.667 | = |
| Cali, La Floresta | 2.407 | 2.407 | 2.407 | = |
| Cali, Siloé | 2.413 | 2.413 | 2.413 | + |
| Cartagena, Bazaruto | 2.250 | 2.250 | 2.250 | - |
| Cartago (Valle del Cauca) | 2.708 | 2.708 | 2.708 | + |
| Manizales (Caldas) | 2.688 | 2.688 | 2.688 | + |
| Medellín, Central Mayorista de Antioquia | 2.648 | 2.648 | 2.648 | + |
| Medellín, Coomerca | 2.642 | 2.642 | 2.642 | + |
| Medellín, Placita de Flórez | 2.625 | 2.625 | 2.625 | = |
| Montería (Córdoba) | 2.333 | 2.333 | 2.333 | - |
| Neiva, Surabastos | 2.552 | 2.552 | 2.552 | = |
| Palmira (Valle del Cauca) | 2.433 | 2.433 | 2.433 | + |
| Pasto (Nariño) | 2.461 | 2.461 | 2.461 | = |
| Pereira, Mercasa | 2.726 | 2.726 | 2.726 | - |
| Popayán (Cauca) | 2.260 | 2.260 | 2.260 | = |

| Productos y mercados | Pesos por kilogramo | | | Tendencia |
|--|---------------------|--------|-------|-----------|
| | Mínimo | Máximo | Medio | |
| Arroz de primera (continuación) | | | | |
| Sincelejo (Sucre) | 2.189 | 2.189 | 2.189 | - |
| Tuluá (Valle del Cauca) | 2.153 | 2.153 | 2.153 | = |
| Valledupar, Mercado Nuevo | 2.213 | 2.213 | 2.213 | = |
| Villavicencio, Llanoabastos | 2.708 | 2.708 | 2.708 | = |
| Arroz de segunda | | | | |
| Barranquilla, Barranquillita | 2.226 | 2.226 | 2.226 | - |
| Barranquilla, Granabastos | 2.304 | 2.304 | 2.304 | + |
| Bogotá, D. C., Corabastos | 2.226 | 2.226 | 2.226 | + |
| Cartagena, Bazaruto | 1.917 | 1.917 | 1.917 | + |
| Cartago (Valle del Cauca) | 2.361 | 2.361 | 2.361 | + |
| Manizales (Caldas) | 2.292 | 2.292 | 2.292 | - |
| Pereira, Mercasa | 2.561 | 2.561 | 2.561 | + |
| Arroz excelso | | | | |
| Barranquilla, Barranquillita | 2.706 | 2.706 | 2.706 | = |
| Barranquilla, Granabastos | 2.725 | 2.725 | 2.725 | - |
| Bucaramanga, Centroabastos | 2.694 | 2.694 | 2.694 | - |
| Cartagena, Bazaruto | 2.708 | 2.708 | 2.708 | + |
| Montería (Córdoba) | 2.781 | 2.781 | 2.781 | = |
| Pamplona (Norte de Santander) | 2.367 | 2.367 | 2.367 | = |
| Sincelejo (Sucre) | 2.708 | 2.708 | 2.708 | = |
| Valledupar, Mercado Nuevo | 2.744 | 2.744 | 2.744 | = |

Cuadro 4. Mercados mayoristas. Precios de venta de granos y cereales (continuación)
2012 (agosto 25 a 31)

| Productos y mercados | Pesos por kilogramo | | | Tenden- cia | Productos y mercados | Pesos por kilogramo | | | Tenden- cia |
|--|---------------------|--------|-------|----------------|---|---------------------|--------|-------|----------------|
| | Mínimo | Máximo | Medio | | | Mínimo | Máximo | Medio | |
| Arroz sopa cristal | | | | | Frijol cabeza negra importado (continuación) | | | | |
| Bucaramanga, Centroabastos | 1.414 | 1.414 | 1.414 | - | Valledupar, Mercado Nuevo | 2.900 | 2.900 | 2.900 | - |
| Bucaramanga, Mercados del centro | 1.458 | 1.458 | 1.458 | = | Frijol cabeza negra nacional | | | | |
| Montería (Córdoba) | 1.615 | 1.615 | 1.615 | = | Barranquilla, Granabastos | 3.380 | 3.380 | 3.380 | + |
| Arveja amarilla seca importada | | | | | Sincelejo (Sucre) | 2.867 | 2.867 | 2.867 | + |
| Bucaramanga, Centroabastos | 1.427 | 1.427 | 1.427 | = | Frijol calima | | | | |
| Bucaramanga, Mercados del centro | 1.690 | 1.690 | 1.690 | - | Bucaramanga, Centroabastos | 3.800 | 3.800 | 3.800 | = |
| Cúcuta, Cenabastos | 1.750 | 1.750 | 1.750 | = | Bucaramanga, Mercados del centro | 3.600 | 3.600 | 3.600 | = |
| Pamplona (Norte de Santander) | 1.750 | 1.750 | 1.750 | = | Buenaventura (Valle del Cauca) | 3.089 | 3.089 | 3.089 | - |
| Arveja enlatada | | | | | Cali, La Floresta | 3.410 | 3.410 | 3.410 | = |
| Medellín, Central Mayorista de Antioquia | 4.558 | 4.558 | 4.558 | = | Palmira (Valle del Cauca) | 3.400 | 3.400 | 3.400 | = |
| Medellín, Placita de Flórez | 5.995 | 5.995 | 5.995 | = | Popayán (Cauca) | 3.500 | 3.500 | 3.500 | = |
| Valledupar, Mercado Nuevo | 5.880 | 5.880 | 5.880 | + | Tuluá (Valle del Cauca) | 3.515 | 3.515 | 3.515 | = |
| Arveja verde seca importada | | | | | Frijol cargamento blanco | | | | |
| Armenia, Mercar | 1.700 | 1.700 | 1.700 | = | Carmen de Viboral (Antioquia) | 4.175 | 4.175 | 4.175 | + |
| Barranquilla, Barranquillita | 1.650 | 1.650 | 1.650 | + | Marinilla (Antioquia) | 4.155 | 4.155 | 4.155 | + |
| Bogotá, D. C., Corabastos | 2.023 | 2.023 | 2.023 | - | Medellín, Central Mayorista de Antioquia | 4.375 | 4.375 | 4.375 | + |
| Bogotá, D. C., Paloquemao | 2.028 | 2.028 | 2.028 | - | Medellín, Coomerca | 4.933 | 4.933 | 4.933 | + |
| Bucaramanga, Centroabastos | 1.547 | 1.547 | 1.547 | - | Medellín, Placita de Flórez | 4.600 | 4.600 | 4.600 | - |
| Bucaramanga, Mercados del centro | 1.660 | 1.660 | 1.660 | - | Peñol (Antioquia) | 3.925 | 3.925 | 3.925 | + |
| Buenaventura (Valle del Cauca) | 1.408 | 1.408 | 1.408 | - | San Vicente (Antioquia) | 4.145 | 4.175 | 4.160 | + |
| Cali, Siloé | 1.640 | 1.640 | 1.640 | = | Frijol cargamento rojo | | | | |
| Cartagena, Bazurto | 1.800 | 1.800 | 1.800 | - | Armenia, Mercar | 4.708 | 4.708 | 4.708 | - |
| Cúcuta, Cenabastos | 1.713 | 1.713 | 1.713 | = | Bogotá, D. C., Corabastos | 4.617 | 4.617 | 4.617 | - |
| Manizales (Caldas) | 1.813 | 1.813 | 1.813 | + | Bogotá, D. C., Paloquemao | 5.444 | 5.444 | 5.444 | + |
| Medellín, Central Mayorista de Antioquia | 2.104 | 2.104 | 2.104 | = | Carmen de Viboral (Antioquia) | 3.800 | 3.800 | 3.800 | + |
| Medellín, Coomerca | 2.278 | 2.278 | 2.278 | + | Cartago (Valle del Cauca) | 4.694 | 4.694 | 4.694 | ++ |
| Medellín, Placita de Flórez | 2.139 | 2.139 | 2.139 | - | Manizales (Caldas) | 4.667 | 4.667 | 4.667 | = |
| Montería (Córdoba) | 1.700 | 1.700 | 1.700 | = | Marinilla (Antioquia) | 3.958 | 3.958 | 3.958 | + |
| Palmira (Valle del Cauca) | 1.767 | 1.767 | 1.767 | = | Medellín, Central Mayorista de Antioquia | 4.225 | 4.225 | 4.225 | + |
| Pamplona (Norte de Santander) | 1.750 | 1.750 | 1.750 | = | Medellín, Coomerca | 4.700 | 4.700 | 4.700 | + |
| Pasto (Nariño) | 1.595 | 1.595 | 1.595 | + | Medellín, Placita de Flórez | 4.600 | 4.600 | 4.600 | = |
| Pereira, Mercasa | 1.610 | 1.610 | 1.610 | - | Peñol (Antioquia) | 3.775 | 3.775 | 3.775 | + |
| Popayán (Cauca) | 1.591 | 1.591 | 1.591 | - | San Vicente (Antioquia) | 3.963 | 4.055 | 4.009 | + |
| Tuluá (Valle del Cauca) | 1.594 | 1.594 | 1.594 | = | Sincelejo (Sucre) | 6.000 | 6.000 | 6.000 | - |
| Valledupar, Mercado Nuevo | 2.000 | 2.000 | 2.000 | = | Tunja (Boyacá) | 4.839 | 4.839 | 4.839 | = |
| Cuchuco de cebada | | | | | Frijol enlatado | | | | |
| Bucaramanga, Centroabastos | 1.833 | 1.833 | 1.833 | + | Medellín, Central Mayorista de Antioquia | 6.124 | 6.124 | 6.124 | - |
| Bucaramanga, Mercados del centro | 1.611 | 1.611 | 1.611 | = | Medellín, Placita de Flórez | 6.226 | 6.226 | 6.226 | = |
| Cuchuco de maíz | | | | | Frijol nima calima | | | | |
| Bucaramanga, Centroabastos | 2.056 | 2.056 | 2.056 | + | Armenia, Mercar | 3.778 | 3.778 | 3.778 | + |
| Bucaramanga, Mercados del centro | 1.861 | 1.861 | 1.861 | = | Bogotá, D. C., Corabastos | 3.306 | 3.306 | 3.306 | + |
| Montería (Córdoba) | 1.025 | 1.025 | 1.025 | = | Bogotá, D. C., Paloquemao | 4.194 | 4.194 | 4.194 | + |
| Popayán (Cauca) | 1.095 | 1.095 | 1.095 | = | Bogotá, D. C., Plaza España | 3.951 | 3.951 | 3.951 | + |
| Tuluá (Valle del Cauca) | 964 | 964 | 964 | = | Manizales (Caldas) | 3.806 | 3.806 | 3.806 | = |
| Frijol bolón | | | | | Medellín, Central Mayorista de Antioquia | 3.300 | 3.300 | 3.300 | + |
| Armenia, Mercar | 6.500 | 6.500 | 6.500 | n.d. | Neiva, Surabastos | 3.438 | 3.438 | 3.438 | - |
| Bogotá, D. C., Corabastos | 5.685 | 5.685 | 5.685 | - | Frijol palomito importado | | | | |
| Bogotá, D. C., Plaza España | 6.361 | 6.361 | 6.361 | + | Barranquilla, Barranquillita | 3.467 | 3.467 | 3.467 | = |
| Bucaramanga, Centroabastos | 5.867 | 5.867 | 5.867 | = | Barranquilla, Granabastos | 3.357 | 3.357 | 3.357 | + |
| Bucaramanga, Mercados del centro | 6.000 | 6.000 | 6.000 | = | Cartagena, Bazurto | 3.725 | 3.725 | 3.725 | - |
| Cartago (Valle del Cauca) | 4.472 | 4.472 | 4.472 | ++ | Frijol radical | | | | |
| Palmira (Valle del Cauca) | 5.500 | 5.500 | 5.500 | = | Bogotá, D. C., Corabastos | 3.145 | 3.145 | 3.145 | + |
| Popayán (Cauca) | 5.288 | 5.288 | 5.288 | = | Bogotá, D. C., Paloquemao | 4.417 | 4.417 | 4.417 | + |
| Tuluá (Valle del Cauca) | 5.556 | 5.556 | 5.556 | = | Bucaramanga, Centroabastos | 3.600 | 3.600 | 3.600 | + |
| Tunja (Boyacá) | 5.645 | 5.645 | 5.645 | = | Bucaramanga, Mercados del centro | 3.600 | 3.600 | 3.600 | = |
| Villavicencio, Llanoabastos | 6.302 | 6.302 | 6.302 | - | Cartago (Valle del Cauca) | 4.688 | 4.688 | 4.688 | + |
| Frijol cabeza negra importado | | | | | Manizales (Caldas) | 3.806 | 3.806 | 3.806 | + |
| Barranquilla, Barranquillita | 2.527 | 2.527 | 2.527 | - | Medellín, Central Mayorista de Antioquia | 3.250 | 3.250 | 3.250 | = |
| Cartagena, Bazurto | 3.070 | 3.070 | 3.070 | - | Pereira, Mercasa | 4.300 | 4.300 | 4.300 | ++ |


**Cuadro 4. Mercados mayoristas. Precios de venta de granos y cereales (conclusión)
 2012 (agosto 25 a 31)**

| Productos y mercados | Pesos por kilogramo | | | Tenden- cia | Productos y mercados | Pesos por kilogramo | | | Tenden- cia |
|---|---------------------|--------|-------|----------------|---|---------------------|--------|-------|----------------|
| | Mínimo | Máximo | Medio | | | Mínimo | Máximo | Medio | |
| Frijol Uribe rosado | | | | | Maíz amarillo cáscara (continuación) | | | | |
| Cartago (Valle del Cauca) | 3.958 | 3.958 | 3.958 | - | Neiva, Surabastos | 887 | 887 | 887 | + |
| Medellín, Central Mayorista de Antioquia | 3.225 | 3.225 | 3.225 | ++ | Pasto (Nariño) | 850 | 850 | 850 | + |
| Pereira, Mercasa | 3.398 | 3.398 | 3.398 | - | Valledupar, Mercado Nuevo | 900 | 900 | 900 | - |
| Frijol Zaragoza | | | | | Maíz amarillo trillado | | | | |
| Barranquilla, Barranquillita | 4.250 | 4.250 | 4.250 | + | Barranquilla, Barranquillita | 996 | 996 | 996 | - |
| Barranquilla, Granabastos | 4.392 | 4.392 | 4.392 | + | Barranquilla, Granabastos | 994 | 994 | 994 | + |
| Cartagena, Bazaruto | 4.600 | 4.600 | 4.600 | ++ | Cali, La Floresta | 1.100 | 1.100 | 1.100 | = |
| Montería (Córdoba) | 4.100 | 4.100 | 4.100 | + | Cartagena, Bazaruto | 1.200 | 1.200 | 1.200 | = |
| Valledupar, Mercado Nuevo | 4.000 | 4.000 | 4.000 | = | Medellín, Central Mayorista de Antioquia | 918 | 918 | 918 | - |
| Garbanzo importado | | | | | Medellín, Coomerca | 1.300 | 1.300 | 1.300 | = |
| Bogotá, D. C., Corabastos | 3.905 | 3.905 | 3.905 | - | Medellín, Placita de Flórez | 1.167 | 1.167 | 1.167 | = |
| Bogotá, D. C., Paloquemao | 4.806 | 4.806 | 4.806 | + | Montería (Córdoba) | 1.040 | 1.040 | 1.040 | = |
| Bogotá, D. C., Plaza España | 4.313 | 4.313 | 4.313 | - | Pereira, Mercasa | 1.152 | 1.152 | 1.152 | + |
| Bucaramanga, Centroabastos | 2.900 | 2.900 | 2.900 | = | Popayán (Cauca) | 816 | 816 | 816 | = |
| Bucaramanga, Mercados del centro | 3.533 | 3.533 | 3.533 | = | Tuluá (Valle del Cauca) | 1.085 | 1.085 | 1.085 | = |
| Cúcuta, Cenabastos | 3.767 | 3.767 | 3.767 | = | Maíz blanco cáscara | | | | |
| Medellín, Central Mayorista de Antioquia | 4.594 | 4.594 | 4.594 | + | Bogotá, D. C., Corabastos | 1.048 | 1.048 | 1.048 | n.d. |
| Medellín, Coomerca | 4.736 | 4.736 | 4.736 | - | Cartago (Valle del Cauca) | 1.157 | 1.157 | 1.157 | n.d. |
| Medellín, Placita de Flórez | 4.556 | 4.556 | 4.556 | + | Medellín, Central Mayorista de Antioquia | 795 | 795 | 795 | - |
| Neiva, Surabastos | 3.563 | 3.563 | 3.563 | - | San Vicente (Antioquia) | 1.213 | 1.525 | 1.369 | - |
| Pamplona (Norte de Santander) | 3.456 | 3.456 | 3.456 | = | Maíz blanco retrillado | | | | |
| Pereira, Mercasa | 3.360 | 3.360 | 3.360 | = | Cartago (Valle del Cauca) | 1.217 | 1.217 | 1.217 | + |
| Tunja (Boyacá) | 4.000 | 4.000 | 4.000 | = | Medellín, Central Mayorista de Antioquia | 1.070 | 1.070 | 1.070 | + |
| Villavicencio, Llanoabastos | 3.528 | 3.528 | 3.528 | - | Maíz blanco trillado | | | | |
| Lenteja importada | | | | | Armenia, Mercar | 1.160 | 1.160 | 1.160 | + |
| Barranquilla, Barranquillita | 1.730 | 1.730 | 1.730 | = | Barranquilla, Barranquillita | 1.238 | 1.238 | 1.238 | + |
| Barranquilla, Granabastos | 1.602 | 1.602 | 1.602 | + | Bogotá, D. C., Corabastos | 1.340 | 1.340 | 1.340 | - |
| Bogotá, D. C., Corabastos | 2.063 | 2.063 | 2.063 | - | Bogotá, D. C., Paloquemao | 1.667 | 1.667 | 1.667 | + |
| Bogotá, D. C., Paloquemao | 3.222 | 3.222 | 3.222 | + | Bogotá, D. C., Plaza España | 1.469 | 1.469 | 1.469 | + |
| Bogotá, D. C., Plaza España | 2.333 | 2.333 | 2.333 | + | Bucaramanga, Centroabastos | 1.650 | 1.650 | 1.650 | - |
| Bucaramanga, Centroabastos | 1.650 | 1.650 | 1.650 | - | Bucaramanga, Mercados del centro | 1.980 | 1.980 | 1.980 | = |
| Bucaramanga, Mercados del centro | 1.980 | 1.980 | 1.980 | = | Buenaventura (Valle del Cauca) | 1.542 | 1.542 | 1.542 | + |
| Buenaventura (Valle del Cauca) | 1.542 | 1.542 | 1.542 | + | Cali, La Floresta | 1.720 | 1.720 | 1.720 | = |
| Cali, La Floresta | 1.720 | 1.720 | 1.720 | = | Cali, Siloé | 2.333 | 2.333 | 2.333 | = |
| Cali, Siloé | 2.333 | 2.333 | 2.333 | = | Cartagena, Bazaruto | 1.850 | 1.850 | 1.850 | + |
| Cartagena, Bazaruto | 1.850 | 1.850 | 1.850 | + | Cúcuta, Cenabastos | 2.067 | 2.067 | 2.067 | = |
| Cúcuta, Cenabastos | 2.067 | 2.067 | 2.067 | = | Manizales (Caldas) | 1.889 | 1.889 | 1.889 | - |
| Manizales (Caldas) | 1.889 | 1.889 | 1.889 | - | Medellín, Central Mayorista de Antioquia | 2.729 | 2.729 | 2.729 | - |
| Medellín, Central Mayorista de Antioquia | 2.729 | 2.729 | 2.729 | - | Medellín, Coomerca | 2.889 | 2.889 | 2.889 | - |
| Medellín, Coomerca | 2.889 | 2.889 | 2.889 | - | Medellín, Placita de Flórez | 2.972 | 2.972 | 2.972 | = |
| Medellín, Placita de Flórez | 2.972 | 2.972 | 2.972 | = | Montería (Córdoba) | 1.650 | 1.650 | 1.650 | = |
| Montería (Córdoba) | 1.650 | 1.650 | 1.650 | = | Neiva, Surabastos | 1.917 | 1.917 | 1.917 | - |
| Neiva, Surabastos | 1.917 | 1.917 | 1.917 | - | Palmira (Valle del Cauca) | 1.833 | 1.833 | 1.833 | = |
| Palmira (Valle del Cauca) | 1.833 | 1.833 | 1.833 | = | Pamplona (Norte de Santander) | 2.000 | 2.000 | 2.000 | n.d. |
| Pamplona (Norte de Santander) | 2.000 | 2.000 | 2.000 | n.d. | Pasto (Nariño) | 1.738 | 1.738 | 1.738 | = |
| Pasto (Nariño) | 1.738 | 1.738 | 1.738 | = | Pereira, Mercasa | 1.729 | 1.729 | 1.729 | - |
| Pereira, Mercasa | 1.729 | 1.729 | 1.729 | - | Popayán (Cauca) | 1.725 | 1.725 | 1.725 | = |
| Popayán (Cauca) | 1.725 | 1.725 | 1.725 | = | Sincelejo (Sucre) | 1.867 | 1.867 | 1.867 | = |
| Sincelejo (Sucre) | 1.867 | 1.867 | 1.867 | = | Tuluá (Valle del Cauca) | 2.019 | 2.019 | 2.019 | - |
| Tuluá (Valle del Cauca) | 2.019 | 2.019 | 2.019 | - | Tunja (Boyacá) | 2.200 | 2.200 | 2.200 | = |
| Tunja (Boyacá) | 2.200 | 2.200 | 2.200 | = | Valledupar, Mercado Nuevo | 2.900 | 2.900 | 2.900 | = |
| Valledupar, Mercado Nuevo | 2.900 | 2.900 | 2.900 | = | Maíz amarillo cáscara | | | | |
| Maíz amarillo cáscara | | | | | Bogotá, D. C., Corabastos | 804 | 804 | 804 | - |
| Bogotá, D. C., Corabastos | 804 | 804 | 804 | - | Cartagena, Bazaruto | 827 | 827 | 827 | - |
| Cartagena, Bazaruto | 827 | 827 | 827 | - | Cartago (Valle del Cauca) | 940 | 940 | 940 | + |
| Cartago (Valle del Cauca) | 940 | 940 | 940 | + | Manizales (Caldas) | 1.050 | 1.050 | 1.050 | = |
| Manizales (Caldas) | 1.050 | 1.050 | 1.050 | = | Medellín, Central Mayorista de Antioquia | 878 | 878 | 878 | + |
| Medellín, Central Mayorista de Antioquia | 878 | 878 | 878 | + | Medellín, Coomerca | 1.050 | 1.050 | 1.050 | + |
| Medellín, Coomerca | 1.050 | 1.050 | 1.050 | + | Medellín, Placita de Flórez | 1.000 | 1.000 | 1.000 | = |
| Medellín, Placita de Flórez | 1.000 | 1.000 | 1.000 | = | Montería (Córdoba) | 835 | 835 | 835 | = |
| Montería (Córdoba) | 835 | 835 | 835 | = | Maíz blanco cáscara | | | | |
| Maíz blanco cáscara | | | | | Bogotá, D. C., Corabastos | 2.123 | 2.123 | 2.123 | + |
| Bogotá, D. C., Corabastos | 2.123 | 2.123 | 2.123 | + | Bogotá, D. C., Paloquemao | 2.917 | 2.917 | 2.917 | n.d. |
| Bogotá, D. C., Paloquemao | 2.917 | 2.917 | 2.917 | n.d. | Bucaramanga, Centroabastos | 2.030 | 2.030 | 2.030 | + |
| Bucaramanga, Centroabastos | 2.030 | 2.030 | 2.030 | + | Bucaramanga, Mercados del centro | 2.386 | 2.386 | 2.386 | + |
| Bucaramanga, Mercados del centro | 2.386 | 2.386 | 2.386 | + | Cúcuta, Cenabastos | 2.127 | 2.127 | 2.127 | = |
| Cúcuta, Cenabastos | 2.127 | 2.127 | 2.127 | = | Medellín, Central Mayorista de Antioquia | 2.625 | 2.625 | 2.625 | - |
| Medellín, Central Mayorista de Antioquia | 2.625 | 2.625 | 2.625 | - | Medellín, Coomerca | 2.833 | 2.833 | 2.833 | + |
| Medellín, Coomerca | 2.833 | 2.833 | 2.833 | + | Medellín, Placita de Flórez | 2.917 | 2.917 | 2.917 | - |
| Medellín, Placita de Flórez | 2.917 | 2.917 | 2.917 | - | Montería (Córdoba) | 2.200 | 2.200 | 2.200 | + |
| Montería (Córdoba) | 2.200 | 2.200 | 2.200 | + | | | | | |

Tendencias:

 (---) Variación mayor al -20 %
 (--) Variación entre -10 % y -20 %
 (-) Variación entre 0 % y -10 %

(=) Variación igual a 0 %

(+) Variación entre 0 % y 10 %

(+ +) Variación entre 10 % y 20 %

(+++) Variación mayor al 20 %

(n.d.) No determinado

**Cuadro 5. Mercados mayoristas. Precios de venta de huevos y lácteos
2012 (agosto 25 a 31)**

| Productos y mercados | Pesos por kilogramo | | | | Tenden- cia | Productos y mercados | Pesos por kilogramo | | | | Tenden- cia |
|--|---------------------|--------|-------|--|----------------|--|---------------------|--------|--------|--|----------------|
| | Mínimo | Máximo | Medio | | | | Mínimo | Máximo | Medio | | |
| Huevo blanco A | | | | | | Huevo rojo B (continuación) | | | | | |
| Armenia, Mercar | 215 | 215 | 215 | | + | Bogotá, D. C., Corabastos | 190 | 190 | 190 | | + |
| Buenaventura (Valle del Cauca) | 226 | 226 | 226 | | + | Bogotá, D. C., Paloquemao | 190 | 190 | 190 | | + |
| Cartago (Valle del Cauca) | 211 | 211 | 211 | | + | Bucaramanga, Centroabastos | 183 | 183 | 183 | | + |
| Manizales (Caldas) | 203 | 203 | 203 | | = | Medellín, Central Mayorista de Antioquia | 190 | 190 | 190 | | + |
| Medellín, Central Mayorista de Antioquia | 204 | 204 | 204 | | + | Medellín, Placita de Flórez | 195 | 195 | 195 | | n.d. |
| Medellín, Coomerca | 195 | 195 | 195 | | + | Montería (Córdoba) | 160 | 160 | 160 | | - |
| Medellín, Placita de Flórez | 195 | 195 | 195 | | + | Neiva, Surabastos | 189 | 189 | 189 | | + |
| Pasto (Nariño) | 183 | 183 | 183 | | n.d. | Villavicencio, Llanoabastos | 181 | 181 | 181 | | - |
| Pereira, La 41 | 200 | 200 | 200 | | + | | | | | | |
| Huevo blanco AA | | | | | | Huevo rojo extra | | | | | |
| Armenia, Mercar | 228 | 228 | 228 | | + | Bogotá, D. C., Corabastos | 247 | 247 | 247 | | + |
| Cartago (Valle del Cauca) | 219 | 219 | 219 | | + | Bogotá, D. C., Paloquemao | 247 | 247 | 247 | | + |
| Manizales (Caldas) | 212 | 212 | 212 | | = | Bucaramanga, Centroabastos | 215 | 215 | 215 | | = |
| Medellín, Central Mayorista de Antioquia | 214 | 214 | 214 | | + | Medellín, Central Mayorista de Antioquia | 239 | 239 | 239 | | = |
| Medellín, Coomerca | 200 | 200 | 200 | | + | Medellín, Coomerca | 220 | 220 | 220 | | n.d. |
| Medellín, Placita de Flórez | 200 | 200 | 200 | | + | Medellín, Placita de Flórez | 218 | 218 | 218 | | = |
| Pasto (Nariño) | 197 | 197 | 197 | | + | Neiva, Surabastos | 248 | 248 | 248 | | - |
| Pereira, La 41 | 210 | 210 | 210 | | + | Villavicencio, Llanoabastos | 234 | 234 | 234 | | + |
| Huevo blanco B | | | | | | Leche en polvo | | | | | |
| Armenia, Mercar | 196 | 196 | 196 | | + | Armenia, Mercar | 18.102 | 18.102 | 18.102 | | + |
| Cartago (Valle del Cauca) | 191 | 191 | 191 | | = | Barranquilla, Barranquillita | 17.694 | 17.694 | 17.694 | | = |
| Manizales (Caldas) | 189 | 189 | 189 | | -- | Barranquilla, Granabastos | 17.671 | 17.671 | 17.671 | | - |
| Medellín, Central Mayorista de Antioquia | 190 | 190 | 190 | | + | Bogotá, D. C., Corabastos | 18.787 | 18.787 | 18.787 | | n.d. |
| Medellín, Placita de Flórez | 195 | 195 | 195 | | n.d. | Bucaramanga, Centroabastos | 17.439 | 17.439 | 17.439 | | + |
| Pereira, La 41 | 180 | 180 | 180 | | = | Bucaramanga, Mercados del centro | 18.750 | 18.750 | 18.750 | | = |
| Huevo blanco extra | | | | | | de Antioquia | | | | | |
| Armenia, Mercar | 255 | 255 | 255 | | + | Buenaventura (Valle del Cauca) | 13.168 | 13.168 | 13.168 | | -- |
| Cartago (Valle del Cauca) | 244 | 244 | 244 | | + | Cali, La Floresta | 16.170 | 16.170 | 16.170 | | = |
| Manizales (Caldas) | 233 | 233 | 233 | | = | Cali, Siloé | 18.056 | 18.056 | 18.056 | | = |
| Medellín, Central Mayorista de Antioquia | 239 | 239 | 239 | | = | Cartagena, Bazaruto | 18.142 | 18.142 | 18.142 | | + |
| Medellín, Coomerca | 220 | 220 | 220 | | + | Cúcuta, Cenabastos | 20.650 | 20.650 | 20.650 | | + |
| Medellín, Placita de Flórez | 218 | 218 | 218 | | = | Medellín, Central Mayorista de Antioquia | 13.333 | 13.333 | 13.333 | | - |
| Pereira, La 41 | 240 | 240 | 240 | | + | Palmira (Valle del Cauca) | 17.816 | 17.816 | 17.816 | | = |
| Huevo rojo A | | | | | | de Antioquia | | | | | |
| Barranquilla, Barranquillita | 188 | 188 | 188 | | = | Pamplona (Norte de Santander) | 10.000 | 10.000 | 10.000 | | = |
| Barranquilla, Granabastos | 195 | 195 | 195 | | + | Pereira, Mercasa | 18.367 | 18.367 | 18.367 | | = |
| Bogotá, D. C., Corabastos | 200 | 200 | 200 | | - | Popayán (Cauca) | 16.487 | 16.487 | 16.487 | | = |
| Bogotá, D. C., Paloquemao | 193 | 193 | 193 | | - | Tuluá (Valle del Cauca) | 16.503 | 16.503 | 16.503 | | = |
| Bucaramanga, Centroabastos | 193 | 193 | 193 | | + | Valledupar, Mercado Nuevo | 17.963 | 17.963 | 17.963 | | = |
| Cartagena, Bazaruto | 200 | 200 | 200 | | + | Villavicencio, Llanoabastos | 18.202 | 18.202 | 18.202 | | + |
| Medellín, Central Mayorista de Antioquia | 204 | 204 | 204 | | + | Queso campesino | | | | | |
| Medellín, Coomerca | 195 | 195 | 195 | | + | Armenia, Mercar | 9.867 | 9.867 | 9.867 | | + |
| Medellín, Placita de Flórez | 195 | 195 | 195 | | + | Bogotá, D. C., Corabastos | 6.900 | 6.900 | 6.900 | | - |
| Montería (Córdoba) | 207 | 207 | 207 | | + | Bogotá, D. C., Paloquemao | 7.000 | 7.000 | 7.000 | | = |
| Neiva, Surabastos | 199 | 199 | 199 | | + | Bucaramanga, Mercados del centro | 9.000 | 9.000 | 9.000 | | = |
| Tuluá (Valle del Cauca) | 183 | 183 | 183 | | = | Cúcuta, Cenabastos | 8.500 | 8.500 | 8.500 | | = |
| Valledupar, Mercado Nuevo | 193 | 193 | 193 | | = | Manizales (Caldas) | 6.433 | 6.433 | 6.433 | | - |
| Villavicencio, Llanoabastos | 198 | 198 | 198 | | + | Medellín, Central Mayorista de Antioquia | 9.775 | 9.775 | 9.775 | | + |
| Huevo rojo AA | | | | | | de Antioquia | | | | | |
| Barranquilla, Barranquillita | 199 | 199 | 199 | | - | Montería (Córdoba) | 6.800 | 6.800 | 6.800 | | = |
| Barranquilla, Granabastos | 205 | 205 | 205 | | + | Palmira (Valle del Cauca) | 8.000 | 8.000 | 8.000 | | n.d. |
| Bogotá, D. C., Corabastos | 217 | 217 | 217 | | + | Pereira, La 41 | 7.600 | 7.600 | 7.600 | | = |
| Bogotá, D. C., Paloquemao | 207 | 207 | 207 | | + | Tuluá (Valle del Cauca) | 8.800 | 8.800 | 8.800 | | = |
| Bucaramanga, Centroabastos | 205 | 205 | 205 | | + | Villavicencio, Llanoabastos | 7.600 | 7.600 | 7.600 | | = |
| Medellín, Central Mayorista de Antioquia | 214 | 214 | 214 | | + | Queso costeño | | | | | |
| Medellín, Coomerca | 200 | 200 | 200 | | + | Armenia, Mercar | 8.000 | 8.000 | 8.000 | | = |
| Medellín, Placita de Flórez | 200 | 200 | 200 | | + | Barranquilla, Barranquillita | 6.900 | 6.900 | 6.900 | | - |
| Montería (Córdoba) | 218 | 218 | 218 | | + | Barranquilla, Granabastos | 7.000 | 7.000 | 7.000 | | = |
| Neiva, Surabastos | 219 | 219 | 219 | | - | Bogotá, D. C., Corabastos | 8.850 | 8.850 | 8.850 | | + |
| Sincelejo (Sucre) | 217 | 217 | 217 | | + | Bogotá, D. C., Paloquemao | 9.000 | 9.000 | 9.000 | | - |
| Tuluá (Valle del Cauca) | 200 | 200 | 200 | | = | Bucaramanga, Mercados del centro | 9.000 | 9.000 | 9.000 | | - |
| Valledupar, Mercado Nuevo | 197 | 197 | 197 | | = | Buenaventura (Valle del Cauca) | 8.000 | 8.000 | 8.000 | | = |
| Villavicencio, Llanoabastos | 212 | 212 | 212 | | + | Cartagena, Bazaruto | 5.650 | 5.650 | 5.650 | | - |
| Huevo rojo B | | | | | | de Antioquia | | | | | |
| Barranquilla, Barranquillita | 175 | 175 | 175 | | - | Cúcuta, Cenabastos | 9.000 | 9.000 | 9.000 | | - |
| Barranquilla, Granabastos | 190 | 190 | 190 | | + | Manizales (Caldas) | 7.500 | 7.500 | 7.500 | | = |


**Cuadro 5. Mercados mayoristas. Precios de venta de huevos y lácteos (conclusión)
 2012 (agosto 25 a 31)**

| Productos y mercados | Pesos por kilogramo | | | Tenden- cia | Productos y mercados | Pesos por kilogramo | | | Tenden- cia |
|--|---------------------|--------|-------|----------------|-------------------------------------|---------------------|--------|--------|----------------|
| | Mínimo | Máximo | Medio | | | Mínimo | Máximo | Medio | |
| Queso costeño (continuación) | | | | | Queso cuajada (continuación) | | | | |
| Pereira, La 41 | 8.600 | 8.600 | 8.600 | + | Medellín, Placita de Flórez | 6.900 | 6.900 | 6.900 | - |
| Tuluá (Valle del Cauca) | 7.800 | 7.800 | 7.800 | = | Palmira (Valle del Cauca) | 6.800 | 6.800 | 6.800 | + |
| Valledupar, Mercado Nuevo | 6.250 | 6.250 | 6.250 | = | Tuluá (Valle del Cauca) | 6.400 | 6.400 | 6.400 | = |
| Villavicencio, Llanoabastos | 8.700 | 8.700 | 8.700 | - | Villavicencio, Llanoabastos | 9.000 | 9.000 | 9.000 | + |
| Queso cuajada | | | | | Queso doble crema | | | | |
| Armenia, Mercar | 6.267 | 6.267 | 6.267 | = | Bogotá, D. C., Corabastos | 9.794 | 9.794 | 9.794 | - |
| Bogotá, D. C., Corabastos | 7.850 | 7.850 | 7.850 | - | Bogotá, D. C., Paloquemao | 10.167 | 10.167 | 10.167 | - |
| Bogotá, D. C., Paloquemao | 7.000 | 7.000 | 7.000 | = | Bogotá, D. C., Plaza Las Flores | 10.500 | 10.583 | 10.542 | - |
| Bucaramanga, Mercados del centro | 8.667 | 8.667 | 8.667 | - | Bucaramanga, Mercados del centro | 10.000 | 10.000 | 10.000 | = |
| Buenaventura (Valle del Cauca) | 7.333 | 7.333 | 7.333 | + | Buenaventura (Valle del Cauca) | 7.400 | 7.400 | 7.400 | + |
| Cúcuta, Cenabastos | 9.000 | 9.000 | 9.000 | + | Cúcuta, Cenabastos | 9.000 | 9.000 | 9.000 | = |
| Medellín, Central Mayorista de Antioquia | 7.475 | 7.475 | 7.475 | - | Palmira (Valle del Cauca) | 8.000 | 8.000 | 8.000 | = |
| Medellín, Coomerca | 7.000 | 7.000 | 7.000 | + | Tuluá (Valle del Cauca) | 8.800 | 8.800 | 8.800 | = |
| | | | | | Villavicencio, Llanoabastos | 8.800 | 8.800 | 8.800 | - |

Tendencias:
 (---) Variación mayor al -20 %
 (--) Variación entre -10 % y -20 %
 (-) Variación entre 0 % y -10 %

(=) Variación igual a 0 %
 (+) Variación entre 0 % y 10 %
 (+ +) Variación entre 10 % y 20 %
 (+++) Variación mayor al 20 %
 (n.d.) No determinado

**Cuadro 6. Mercados mayoristas. Precios de venta de carnes
 2012 (agosto 25 a 31)**

| Productos y mercados | Pesos por kilogramo | | | Tenden- cia | Productos y mercados | Pesos por kilogramo | | | Tenden- cia |
|--|---------------------|--------|--------|----------------|--|---------------------|--------|--------|----------------|
| | Mínimo | Máximo | Medio | | | Mínimo | Máximo | Medio | |
| Carne de cerdo | | | | | Carne de cerdo, cabeza de lomo | | | | |
| Carne de cerdo en canal | | | | | Bogotá, D. C., Frigorífico Guadalupe | | | | |
| Barranquilla, Barranquillita | 6.300 | 6.300 | 6.300 | + | Bogotá, D. C., Frigorífico San Martín | 8.367 | 8.500 | 8.433 | + |
| Cartagena, Bazaruto | 6.200 | 6.200 | 6.200 | = | Cúcuta, Cenabastos | 10.000 | 10.000 | 10.000 | = |
| Cúcuta, Cenabastos | 5.450 | 5.450 | 5.450 | = | Ibagué, Frigorífico Carlina | 8.200 | 8.200 | 8.200 | = |
| Pereira, La 41 | 6.400 | 6.400 | 6.400 | = | Villavicencio, Llanoabastos | 9.150 | 9.150 | 9.150 | + |
| Popayán (Cauca) | 5.600 | 5.600 | 5.600 | = | Carne de cerdo, costilla | | | | |
| Sincelejo (Sucre) | 5.475 | 5.475 | 5.475 | + | Barranquilla, Barranquillita | 8.000 | 8.000 | 8.000 | = |
| Tuluá (Valle del Cauca) | 5.200 | 5.200 | 5.200 | = | Bogotá, D. C., Frigorífico Guadalupe | 9.633 | 9.675 | 9.654 | - |
| Valledupar, Mercado Nuevo | 5.500 | 5.500 | 5.500 | = | Bogotá, D. C., Frigorífico San Martín | 9.733 | 9.867 | 9.800 | = |
| Carne de cerdo, brazo con hueso | | | | | Buenaventura (Valle del Cauca) | | | | |
| Barranquilla, Barranquillita | 8.000 | 8.000 | 8.000 | = | Cartagena, Bazaruto | 7.500 | 7.500 | 7.500 | = |
| Bogotá, D. C., Frigorífico Guadalupe | 7.200 | 7.467 | 7.333 | - | Cúcuta, Cenabastos | 9.000 | 9.000 | 9.000 | = |
| Bogotá, D. C., Frigorífico San Martín | 7.400 | 7.500 | 7.450 | - | Ibagué, Frigorífico Carlina | 10.000 | 10.000 | 10.000 | = |
| Cartagena, Bazaruto | 8.000 | 8.000 | 8.000 | = | Medellín, Central Mayorista de Antioquia | 11.833 | 11.833 | 11.833 | - |
| Cúcuta, Cenabastos | 8.750 | 8.750 | 8.750 | = | Medellín, Coomerca | 10.133 | 10.133 | 10.133 | - |
| Montería (Córdoba) | 8.000 | 8.000 | 8.000 | = | Montería (Córdoba) | 7.000 | 7.000 | 7.000 | = |
| Popayán (Cauca) | 8.000 | 8.000 | 8.000 | = | Pasto (Nariño) | 8.000 | 8.000 | 8.000 | = |
| Sincelejo (Sucre) | 7.000 | 7.000 | 7.000 | = | Pereira, La 41 | 10.000 | 10.000 | 10.000 | + |
| Valledupar, Mercado Nuevo | 8.000 | 8.000 | 8.000 | = | Popayán (Cauca) | 8.000 | 8.000 | 8.000 | = |
| Villavicencio, Llanoabastos | 8.667 | 8.667 | 8.667 | + | Tuluá (Valle del Cauca) | 8.667 | 8.667 | 8.667 | = |
| Carne de cerdo, brazo sin hueso | | | | | Tunja (Boyacá) | | | | |
| Barranquilla, Barranquillita | 10.000 | 10.000 | 10.000 | = | Valledupar, Mercado Nuevo | 8.000 | 8.000 | 8.000 | = |
| Bogotá, D. C., Frigorífico Guadalupe | 8.067 | 8.275 | 8.171 | - | Villavicencio, Llanoabastos | 9.000 | 9.000 | 9.000 | = |
| Bogotá, D. C., Frigorífico San Martín | 7.800 | 7.800 | 7.800 | - | Carne de cerdo, espinazo | | | | |
| Buenaventura (Valle del Cauca) | 11.933 | 11.933 | 11.933 | + | Bogotá, D. C., Frigorífico Guadalupe | 4.000 | 4.833 | 4.417 | -- |
| Cartagena, Bazaruto | 10.000 | 10.000 | 10.000 | = | Buenaventura (Valle del Cauca) | 6.600 | 6.600 | 6.600 | + |
| Ibagué, Frigorífico Carlina | 8.200 | 8.200 | 8.200 | = | Cúcuta, Cenabastos | 4.000 | 4.000 | 4.000 | = |
| Medellín, Central Mayorista de Antioquia | 9.167 | 9.167 | 9.167 | = | Ibagué, Frigorífico Carlina | 3.200 | 3.200 | 3.200 | = |
| Montería (Córdoba) | 10.000 | 10.000 | 10.000 | = | Manizales (Caldas) | 5.750 | 5.750 | 5.750 | = |
| Pasto (Nariño) | 9.000 | 9.000 | 9.000 | = | Medellín, Central Mayorista de Antioquia | 5.275 | 5.275 | 5.275 | = |
| Pereira, La 41 | 9.000 | 9.000 | 9.000 | = | Medellín, Coomerca | 4.033 | 4.033 | 4.033 | = |
| Popayán (Cauca) | 9.500 | 9.500 | 9.500 | = | Montería (Córdoba) | 7.000 | 7.000 | 7.000 | = |
| Sincelejo (Sucre) | 9.000 | 9.000 | 9.000 | = | Pasto (Nariño) | 6.000 | 6.000 | 6.000 | = |
| Tuluá (Valle del Cauca) | 8.300 | 8.300 | 8.300 | = | Pereira, La 41 | 6.500 | 6.500 | 6.500 | = |
| Tunja (Boyacá) | 9.333 | 9.333 | 9.333 | + | Popayán (Cauca) | 5.000 | 5.000 | 5.000 | = |
| Valledupar, Mercado Nuevo | 10.000 | 10.000 | 10.000 | = | Tuluá (Valle del Cauca) | 5.500 | 5.500 | 5.500 | = |
| | | | | | Tunja (Boyacá) | 7.250 | 7.250 | 7.250 | ++ |

Cuadro 6. Mercados mayoristas. Precios de venta de carnes (continuación)
2012 (agosto 25 a 31)

| Productos y mercados | Pesos por kilogramo | | | Tenden- cia | Productos y mercados | Pesos por kilogramo | | | Tenden- cia |
|--|---------------------|--------|--------|----------------|--|---------------------|--------|--------|----------------|
| | Mínimo | Máximo | Medio | | | Mínimo | Máximo | Medio | |
| Carne de cerdo, lomo con hueso | | | | | Carne de cerdo, tocino papada | | | | |
| Barranquilla, Barranquillita | 8.000 | 8.000 | 8.000 | = | Bogotá, D. C., Frigorífico Guadalupe | 4.567 | 5.167 | 4.867 | - |
| Cartagena, Bazaruto | 7.500 | 7.500 | 7.500 | = | Bogotá, D. C., Frigorífico San Martín | 5.400 | 5.400 | 5.400 | - |
| Cúcuta, Cenabastos | 10.000 | 10.000 | 10.000 | = | Cúcuta, Cenabastos | 6.000 | 6.000 | 6.000 | = |
| Sincelejo (Sucre) | 8.000 | 8.000 | 8.000 | ++ | Manizales (Caldas) | 6.167 | 6.167 | 6.167 | + |
| Valledupar, Mercado Nuevo | 7.000 | 7.000 | 7.000 | = | Medellín, Central Mayorista de Antioquia | 6.600 | 6.600 | 6.600 | - |
| Carne de cerdo, lomo sin hueso | | | | | Carne de res | | | | |
| Barranquilla, Barranquillita | 12.000 | 12.000 | 12.000 | = | Medellín, Coomerca | 6.800 | 6.800 | 6.800 | + |
| Bogotá, D. C., Frigorífico Guadalupe | 11.167 | 11.575 | 11.371 | - | Pasto (Nariño) | 6.000 | 6.000 | 6.000 | = |
| Bogotá, D. C., Frigorífico San Martín | 11.533 | 11.667 | 11.600 | - | Pereira, La 41 | 8.000 | 8.000 | 8.000 | = |
| Buenaventura (Valle del Cauca) | 13.133 | 13.133 | 13.133 | = | Popayán (Cauca) | 5.500 | 5.500 | 5.500 | = |
| Cartagena, Bazaruto | 12.000 | 12.000 | 12.000 | = | Tuluá (Valle del Cauca) | 5.333 | 5.333 | 5.333 | = |
| Cúcuta, Cenabastos | 10.000 | 10.000 | 10.000 | = | Villavicencio, Llanoabastos | 5.400 | 5.400 | 5.400 | + |
| Ibagué, Frigorífico Carlima | 11.800 | 11.800 | 11.800 | = | Carne de res en canal | | | | |
| Manizales (Caldas) | 11.875 | 11.875 | 11.875 | = | Barranquilla, Barranquillita | 5.533 | 5.533 | 5.533 | - |
| Medellín, Central Mayorista de Antioquia | 13.000 | 13.000 | 13.000 | - | Barranquilla, Granabastos | 5.667 | 5.667 | 5.667 | + |
| Medellín, Coomerca | 12.700 | 12.700 | 12.700 | - | Cali, Santa Helena | 6.000 | 6.000 | 6.000 | n.d. |
| Montería (Córdoba) | 13.000 | 13.000 | 13.000 | = | Cartagena, Bazaruto | 6.650 | 6.650 | 6.650 | = |
| Pasto (Nariño) | 12.000 | 12.000 | 12.000 | = | Cartagena, Frigorífico Candela | 5.800 | 5.800 | 5.800 | = |
| Pereira, La 41 | 13.000 | 13.000 | 13.000 | = | Cereté, Frigosinú | 6.300 | 6.300 | 6.300 | = |
| Popayán (Cauca) | 11.000 | 11.000 | 11.000 | = | Cúcuta, Cenabastos | 5.800 | 5.800 | 5.800 | = |
| Sincelejo (Sucre) | 10.000 | 10.000 | 10.000 | = | Montería (Córdoba) | 5.400 | 5.400 | 5.400 | + |
| Tuluá (Valle del Cauca) | 11.667 | 11.667 | 11.667 | = | Popayán (Cauca) | 5.600 | 5.600 | 5.600 | n.d. |
| Tunja (Boyacá) | 11.000 | 11.000 | 11.000 | = | Sincelejo (Sucre) | 5.300 | 5.300 | 5.300 | = |
| Valledupar, Mercado Nuevo | 12.000 | 12.000 | 12.000 | = | Tuluá (Valle del Cauca) | 6.400 | 6.400 | 6.400 | = |
| Carne de cerdo, pernil con hueso | | | | | Carne de res molida, murillo | | | | |
| Barranquilla, Barranquillita | 8.000 | 8.000 | 8.000 | = | Bogotá, D. C., Frigorífico Guadalupe | 6.267 | 6.500 | 6.383 | - |
| Bogotá, D. C., Frigorífico Guadalupe | 8.000 | 8.067 | 8.033 | - | Bogotá, D. C., Frigorífico San Martín | 7.267 | 7.267 | 7.267 | + |
| Bogotá, D. C., Frigorífico San Martín | 8.367 | 8.433 | 8.400 | = | Bucaramanga, Frigoríficos | 10.000 | 10.000 | 10.000 | = |
| Cartagena, Bazaruto | 7.500 | 7.500 | 7.500 | = | Cúcuta, Cenabastos | 8.000 | 8.000 | 8.000 | + |
| Cúcuta, Cenabastos | 8.750 | 8.750 | 8.750 | = | Ibagué, Frigorífico Carlima | 7.900 | 7.900 | 7.900 | = |
| Montería (Córdoba) | 8.000 | 8.000 | 8.000 | = | Medellín, Central Mayorista de Antioquia | 8.125 | 8.125 | 8.125 | - |
| Sincelejo (Sucre) | 7.750 | 7.750 | 7.750 | ++ | Villavicencio, Llanoabastos | 6.000 | 6.000 | 6.000 | -- |
| Valledupar, Mercado Nuevo | 8.000 | 8.000 | 8.000 | = | Carne de res, bola de brazo | | | | |
| Villavicencio, Llanoabastos | 8.267 | 8.267 | 8.267 | - | Barranquilla, Barranquillita | 8.867 | 8.867 | 8.867 | - |
| Carne de cerdo, pernil sin hueso | | | | | Carne de res, bola de pierna | | | | |
| Bogotá, D. C., Frigorífico Guadalupe | 9.000 | 9.000 | 9.000 | - | Barranquilla, Barranquillita | 10.800 | 10.800 | 10.800 | - |
| Bogotá, D. C., Frigorífico San Martín | 8.800 | 8.867 | 8.833 | - | Barranquilla, Granabastos | 9.933 | 9.933 | 9.933 | - |
| Buenaventura (Valle del Cauca) | 12.200 | 12.200 | 12.200 | + | Bogotá, D. C., Frigorífico Guadalupe | 10.000 | 10.000 | 10.000 | - |
| Cartago (Valle del Cauca) | 9.000 | 9.000 | 9.000 | - | Bogotá, D. C., Frigorífico San Martín | 9.000 | 9.000 | 9.000 | + |
| Cúcuta, Cenabastos | 9.000 | 9.000 | 9.000 | = | Bucaramanga, Frigoríficos | 13.000 | 13.000 | 13.000 | = |
| Ibagué, Frigorífico Carlima | 9.200 | 9.200 | 9.200 | = | Buenaventura (Valle del Cauca) | 12.067 | 12.067 | 12.067 | - |
| Manizales (Caldas) | 9.833 | 9.833 | 9.833 | + | Cali, Santa Helena | 9.000 | 9.000 | 9.000 | n.d. |
| Medellín, Central Mayorista de Antioquia | 11.000 | 11.000 | 11.000 | - | Cartagena, Bazaruto | 10.000 | 10.000 | 10.000 | + |
| Medellín, Coomerca | 10.500 | 10.500 | 10.500 | = | Cartagena, Frigorífico Candela | 10.950 | 10.950 | 10.950 | = |
| Montería (Córdoba) | 10.000 | 10.000 | 10.000 | = | Cereté, Frigosinú | 10.900 | 10.900 | 10.900 | = |
| Pasto (Nariño) | 9.400 | 9.400 | 9.400 | = | Cúcuta, Cenabastos | 10.000 | 10.000 | 10.000 | = |
| Pereira, La 41 | 10.000 | 10.000 | 10.000 | = | Ibagué, Frigorífico Carlima | 10.600 | 10.600 | 10.600 | = |
| Popayán (Cauca) | 10.000 | 10.000 | 10.000 | = | Medellín, Central Mayorista de Antioquia | 11.625 | 11.625 | 11.625 | - |
| Tuluá (Valle del Cauca) | 10.500 | 10.500 | 10.500 | = | Montería (Córdoba) | 8.667 | 8.667 | 8.667 | = |
| Carne de cerdo, tocineta plancha | | | | | Carne de res, bola de pierna | | | | |
| Cúcuta, Cenabastos | 4.000 | 4.000 | 4.000 | = | Barranquilla, Barranquillita | 10.800 | 10.800 | 10.800 | - |
| Villavicencio, Llanoabastos | 5.533 | 5.533 | 5.533 | + | Barranquilla, Granabastos | 9.933 | 9.933 | 9.933 | - |
| Carne de cerdo, tocino barriga | | | | | Carne de res, bola de pierna | | | | |
| Bogotá, D. C., Frigorífico Guadalupe | 7.100 | 7.100 | 7.100 | - | Bogotá, D. C., Frigorífico Guadalupe | 10.000 | 10.000 | 10.000 | - |
| Bogotá, D. C., Frigorífico San Martín | 7.667 | 7.800 | 7.733 | + | Bogotá, D. C., Frigorífico San Martín | 9.867 | 10.000 | 9.933 | + |
| Cúcuta, Cenabastos | 4.000 | 4.000 | 4.000 | = | Bucaramanga, Frigoríficos | 14.600 | 14.600 | 14.600 | = |
| Ibagué, Frigorífico Carlima | 4.000 | 4.000 | 4.000 | = | Cali, Santa Helena | 11.500 | 11.500 | 11.500 | n.d. |
| Medellín, Central Mayorista de Antioquia | 11.000 | 11.000 | 11.000 | + | Cartagena, Bazaruto | 10.500 | 10.500 | 10.500 | n.d. |
| Medellín, Coomerca | 10.267 | 10.267 | 10.267 | = | Cúcuta, Cenabastos | 10.000 | 10.000 | 10.000 | = |
| Pasto (Nariño) | 6.000 | 6.000 | 6.000 | = | Ibagué, Frigorífico Carlima | 11.200 | 11.200 | 11.200 | = |
| Pereira, La 41 | 9.000 | 9.000 | 9.000 | - | Medellín, Central Mayorista de Antioquia | 13.250 | 13.250 | 13.250 | - |
| Popayán (Cauca) | 4.500 | 4.500 | 4.500 | = | Medellín, Coomerca | 12.533 | 12.533 | 12.533 | - |
| Tuluá (Valle del Cauca) | 7.500 | 7.500 | 7.500 | = | Montería (Córdoba) | 10.333 | 10.333 | 10.333 | = |
| Tunja (Boyacá) | 7.000 | 7.000 | 7.000 | = | | | | | |


Cuadro 6. Mercados mayoristas. Precios de venta de carnes (continuación)
2012 (agosto 25 a 31)

| Productos y mercados | Pesos por kilogramo | | | Tenden- cia | Productos y mercados | Pesos por kilogramo | | | Tenden- cia |
|--|---------------------|--------|--------|----------------|--|---------------------|--------|--------|----------------|
| | Mínimo | Máximo | Medio | | | Mínimo | Máximo | Medio | |
| Carne de res, bola de pierna (continuación) | | | | | Carne de res, chatas (continuación) | | | | |
| Pasto (Nariño) | 11.000 | 11.000 | 11.000 | = | Cúcuta, Cenabastos | 12.000 | 12.000 | 12.000 | + |
| Pereira, La 41 | 11.000 | 11.000 | 11.000 | = | Ibagué, Frigorífico Carlima | 13.000 | 13.000 | 13.000 | = |
| Sincelejo (Sucre) | 10.000 | 10.000 | 10.000 | = | Medellín, Central Mayorista de Antioquia | 18.175 | 18.175 | 18.175 | - |
| Tuluá (Valle del Cauca) | 11.333 | 11.333 | 11.333 | = | Medellín, Coomerca | 18.400 | 18.400 | 18.400 | - |
| Villavicencio, Llanoabastos | 9.500 | 9.500 | 9.500 | + | Montería (Córdoba) | 10.333 | 10.333 | 10.333 | = |
| Carne de res, bota | | | | | Carne de res, cogote | | | | |
| Barranquilla, Barranquillita | 10.800 | 10.800 | 10.800 | - | Pasto (Nariño) | 12.000 | 12.000 | 12.000 | = |
| Barranquilla, Granabastos | 8.967 | 8.967 | 8.967 | -- | Pereira, La 41 | 13.000 | 13.000 | 13.000 | = |
| Bogotá, D. C., Frigorífico Guadalupe | 10.000 | 10.000 | 10.000 | - | Popayán (Cauca) | 10.000 | 10.000 | 10.000 | = |
| Bogotá, D. C., Frigorífico San Martín | 9.867 | 10.000 | 9.933 | + | Tuluá (Valle del Cauca) | 13.000 | 13.000 | 13.000 | = |
| Bucaramanga, Frigoríficos | 13.000 | 13.000 | 13.000 | = | Villavicencio, Llanoabastos | 9.900 | 9.900 | 9.900 | - |
| Cartagena, Bazaruto | 10.500 | 10.500 | 10.500 | = | Carne de res, costilla | | | | |
| Cartagena, Frigorífico Candela | 10.450 | 10.450 | 10.450 | = | Barranquilla, Barranquillita | 5.000 | 5.000 | 5.000 | = |
| Cereté, Frigosinú | 12.500 | 12.500 | 12.500 | = | Bogotá, D. C., Frigorífico Guadalupe | 6.675 | 6.733 | 6.704 | + |
| Cúcuta, Cenabastos | 10.333 | 10.333 | 10.333 | + | Bogotá, D. C., Frigorífico San Martín | 7.000 | 7.400 | 7.200 | - |
| Ibagué, Frigorífico Carlima | 9.500 | 9.500 | 9.500 | = | Bucaramanga, Frigoríficos | 10.000 | 10.000 | 10.000 | = |
| Medellín, Central Mayorista de Antioquia | 13.250 | 13.250 | 13.250 | - | Cartagena, Frigorífico Candela | 6.750 | 6.750 | 6.750 | = |
| Medellín, Coomerca | 11.767 | 11.767 | 11.767 | - | Cereté, Frigosinú | 9.500 | 9.500 | 9.500 | = |
| Montería (Córdoba) | 10.333 | 10.333 | 10.333 | = | Ibagué, Frigorífico Carlima | 6.500 | 6.500 | 6.500 | = |
| Villavicencio, Llanoabastos | 9.300 | 9.300 | 9.300 | - | Medellín, Central Mayorista de Antioquia | 10.375 | 10.375 | 10.375 | - |
| Carne de res, cadera | | | | | Carne de res, falda | | | | |
| Barranquilla, Barranquillita | 10.800 | 10.800 | 10.800 | - | Barranquilla, Barranquillita | 8.667 | 8.667 | 8.667 | - |
| Barranquilla, Granabastos | 11.067 | 11.067 | 11.067 | + | Barranquilla, Granabastos | 8.967 | 8.967 | 8.967 | + |
| Bogotá, D. C., Frigorífico Guadalupe | 10.000 | 10.000 | 10.000 | - | Bogotá, D. C., Frigorífico Guadalupe | 7.575 | 7.667 | 7.621 | + |
| Bogotá, D. C., Frigorífico San Martín | 9.867 | 10.000 | 9.933 | + | Bogotá, D. C., Frigorífico San Martín | 7.733 | 7.733 | 7.733 | + |
| Bucaramanga, Frigoríficos | 14.600 | 14.600 | 14.600 | = | Buenaventura (Valle del Cauca) | 9.933 | 9.933 | 9.933 | = |
| Buenaventura (Valle del Cauca) | 12.133 | 12.133 | 12.133 | = | Cali, Santa Helena | 6.100 | 6.100 | 6.100 | n.d. |
| Cali, Santa Helena | 11.000 | 11.000 | 11.000 | n.d. | Cartagena, Bazaruto | 7.750 | 7.750 | 7.750 | = |
| Cartagena, Bazaruto | 10.500 | 10.500 | 10.500 | = | Cartagena, Frigorífico Candela | 6.750 | 6.750 | 6.750 | = |
| Cartagena, Frigorífico Candela | 10.950 | 10.950 | 10.950 | = | Cereté, Frigosinú | 9.500 | 9.500 | 9.500 | = |
| Cereté, Frigosinú | 12.500 | 12.500 | 12.500 | = | Cúcuta, Cenabastos | 7.833 | 7.833 | 7.833 | = |
| Ibagué, Frigorífico Carlima | 11.200 | 11.200 | 11.200 | = | Ibagué, Frigorífico Carlima | 8.800 | 8.800 | 8.800 | = |
| Manizales (Caldas) | 10.833 | 10.833 | 10.833 | + | Manizales (Caldas) | 7.333 | 7.333 | 7.333 | + |
| Medellín, Central Mayorista de Antioquia | 13.275 | 13.275 | 13.275 | - | Medellín, Central Mayorista de Antioquia | 6.467 | 6.467 | 6.467 | + |
| Medellín, Coomerca | 13.150 | 13.150 | 13.150 | + | Montería (Córdoba) | 8.333 | 8.333 | 8.333 | = |
| Montería (Córdoba) | 10.333 | 10.333 | 10.333 | = | Pasto (Nariño) | 8.000 | 8.000 | 8.000 | = |
| Pasto (Nariño) | 11.000 | 11.000 | 11.000 | = | Pereira, La 41 | 7.000 | 7.000 | 7.000 | = |
| Pereira, La 41 | 11.000 | 11.000 | 11.000 | = | Popayán (Cauca) | 6.000 | 6.000 | 6.000 | = |
| Popayán (Cauca) | 10.000 | 10.000 | 10.000 | = | Tuluá (Valle del Cauca) | 6.867 | 6.867 | 6.867 | = |
| Sincelejo (Sucre) | 9.600 | 9.600 | 9.600 | - | Carne de res, lomo de brazo | | | | |
| Tuluá (Valle del Cauca) | 11.333 | 11.333 | 11.333 | = | Bogotá, D. C., Frigorífico Guadalupe | 8.800 | 8.800 | 8.800 | n.d. |
| Villavicencio, Llanoabastos | 9.600 | 9.600 | 9.600 | + | Bogotá, D. C., Frigorífico San Martín | 9.000 | 9.000 | 9.000 | + |
| Carne de res, centro de pierna | | | | | Carne de res, pierna | | | | |
| Barranquilla, Barranquillita | 9.000 | 9.000 | 9.000 | = | Buenaventura (Valle del Cauca) | 13.133 | 13.133 | 13.133 | + |
| Barranquilla, Granabastos | 11.067 | 11.067 | 11.067 | n.d. | Cali, Santa Helena | 9.000 | 9.000 | 9.000 | n.d. |
| Bogotá, D. C., Frigorífico Guadalupe | 10.000 | 10.000 | 10.000 | - | Cartagena, Frigorífico Candela | 9.990 | 9.990 | 9.990 | = |
| Bogotá, D. C., Frigorífico San Martín | 9.867 | 10.000 | 9.933 | + | Cereté, Frigosinú | 10.550 | 10.550 | 10.550 | = |
| Bucaramanga, Frigoríficos | 14.600 | 14.600 | 14.600 | + | Cúcuta, Cenabastos | 8.333 | 8.333 | 8.333 | - |
| Cartagena, Bazaruto | 10.500 | 10.500 | 10.500 | = | Montería (Córdoba) | 10.333 | 10.333 | 10.333 | = |
| Cartagena, Frigorífico Candela | 10.950 | 10.950 | 10.950 | = | Pasto (Nariño) | 10.000 | 10.000 | 10.000 | = |
| Cartago (Valle del Cauca) | 10.833 | 10.833 | 10.833 | - | Pereira, La 41 | 10.000 | 10.000 | 10.000 | = |
| Cereté, Frigosinú | 12.500 | 12.500 | 12.500 | = | Popayán (Cauca) | 9.500 | 9.500 | 9.500 | = |
| Cúcuta, Cenabastos | 10.000 | 10.000 | 10.000 | - | Carne de res, pierna | | | | |
| Ibagué, Frigorífico Carlima | 11.200 | 11.200 | 11.200 | = | Bogotá, D. C., Frigorífico Guadalupe | 8.800 | 8.800 | 8.800 | n.d. |
| Medellín, Central Mayorista de Antioquia | 13.250 | 13.250 | 13.250 | - | Bogotá, D. C., Frigorífico San Martín | 9.000 | 9.000 | 9.000 | + |
| Medellín, Coomerca | 13.100 | 13.100 | 13.100 | = | Buenaventura (Valle del Cauca) | 13.133 | 13.133 | 13.133 | + |
| Montería (Córdoba) | 10.333 | 10.333 | 10.333 | = | Cali, Santa Helena | 9.000 | 9.000 | 9.000 | n.d. |
| Pereira, La 41 | 12.000 | 12.000 | 12.000 | + | Cartagena, Frigorífico Candela | 9.990 | 9.990 | 9.990 | = |
| Villavicencio, Llanoabastos | 9.350 | 9.350 | 9.350 | = | Cereté, Frigosinú | 10.550 | 10.550 | 10.550 | = |
| Carne de res, chatas | | | | | Carne de res, pierna | | | | |
| Barranquilla, Barranquillita | 12.000 | 12.000 | 12.000 | + | Cúcuta, Cenabastos | 8.333 | 8.333 | 8.333 | - |
| Barranquilla, Granabastos | 11.933 | 11.933 | 11.933 | = | Montería (Córdoba) | 10.333 | 10.333 | 10.333 | = |
| Bogotá, D. C., Frigorífico Guadalupe | 12.375 | 12.625 | 12.500 | + | Pasto (Nariño) | 10.000 | 10.000 | 10.000 | = |
| Bogotá, D. C., Frigorífico San Martín | 11.833 | 12.833 | 12.333 | - | Pereira, La 41 | 10.000 | 10.000 | 10.000 | = |
| Bucaramanga, Frigoríficos | 20.000 | 20.000 | 20.000 | = | Popayán (Cauca) | 9.500 | 9.500 | 9.500 | = |
| Buenaventura (Valle del Cauca) | 13.300 | 13.300 | 13.300 | = | Carne de res, pierna | | | | |
| Cartagena, Bazaruto | 11.000 | 11.000 | 11.000 | = | Bogotá, D. C., Frigorífico Guadalupe | 8.800 | 8.800 | 8.800 | n.d. |
| Cartagena, Frigorífico Candela | 10.950 | 10.950 | 10.950 | = | Bogotá, D. C., Frigorífico San Martín | 9.000 | 9.000 | 9.000 | + |
| Cereté, Frigosinú | 17.000 | 17.000 | 17.000 | = | Buenaventura (Valle del Cauca) | 13.133 | 13.133 | 13.133 | + |

Cuadro 6. Mercados mayoristas. Precios de venta de carnes (continuación)
2012 (agosto 25 a 31)

| Productos y mercados | Pesos por kilogramo | | | Tenden- cia | Productos y mercados | Pesos por kilogramo | | | Tenden- cia |
|--|---------------------|--------|--------|----------------|--|---------------------|--------|--------|----------------|
| | Mínimo | Máximo | Medio | | | Mínimo | Máximo | Medio | |
| Carne de res, lomo fino | | | | | Carne de res, paletero | | | | |
| Barranquilla, Barranquillita | 15.000 | 15.000 | 15.000 | + | Bogotá, D. C., Frigorífico Guadalupe | 7.933 | 7.933 | 7.933 | + |
| Barranquilla, Granabastos | 13.933 | 13.933 | 13.933 | = | Bogotá, D. C., Frigorífico San Martín | 7.800 | 7.900 | 7.850 | n.d. |
| Bogotá, D. C., Frigorífico Guadalupe | 15.625 | 16.000 | 15.813 | - | Bucaramanga, Frigoríficos | 11.000 | 11.000 | 11.000 | = |
| Bogotá, D. C., Frigorífico San Martín | 17.333 | 18.000 | 17.667 | + | Cartagena, Frigorífico Candela | 6.950 | 6.950 | 6.950 | = |
| Bucaramanga, Frigoríficos | 26.500 | 26.500 | 26.500 | = | Cereté, Frigosinú | 10.550 | 10.550 | 10.550 | = |
| Buenaventura (Valle del Cauca) | 15.133 | 15.133 | 15.133 | + | Cúcuta, Cenabastos | 8.333 | 8.333 | 8.333 | = |
| Cartagena, Bazaruto | 13.625 | 13.625 | 13.625 | + | Ibagué, Frigorífico Carlima | 8.900 | 8.900 | 8.900 | = |
| Cartagena, Frigorífico Candela | 17.500 | 17.500 | 17.500 | = | Manizales (Caldas) | 9.250 | 9.250 | 9.250 | = |
| Cereté, Frigosinú | 20.200 | 20.200 | 20.200 | = | Medellín, Central Mayorista de Antioquia | 11.525 | 11.525 | 11.525 | - |
| Cúcuta, Cenabastos | 13.333 | 13.333 | 13.333 | + | Montería (Córdoba) | 10.000 | 10.000 | 10.000 | = |
| Ibagué, Frigorífico Carlima | 16.000 | 16.000 | 16.000 | = | Pereira, La 41 | 10.000 | 10.000 | 10.000 | = |
| Manizales (Caldas) | 13.000 | 13.000 | 13.000 | = | Carne de res, pecho | | | | |
| Medellín, Central Mayorista de Antioquia | 21.875 | 21.875 | 21.875 | - | Bogotá, D. C., Frigorífico Guadalupe | 7.600 | 7.667 | 7.633 | - |
| Medellín, Coomerca | 20.733 | 20.733 | 20.733 | - | Bogotá, D. C., Frigorífico San Martín | 7.800 | 8.133 | 7.967 | - |
| Montería (Córdoba) | 14.000 | 14.000 | 14.000 | = | Bucaramanga, Frigoríficos | 11.000 | 11.000 | 11.000 | = |
| Pereira, La 41 | 13.000 | 13.000 | 13.000 | = | Buenaventura (Valle del Cauca) | 10.000 | 10.000 | 10.000 | - |
| Popayán (Cauca) | 12.000 | 12.000 | 12.000 | = | Cali, Santa Helena | 9.000 | 9.000 | 9.000 | n.d. |
| Sincelejo (Sucre) | 11.500 | 11.500 | 11.500 | - | Cartagena, Frigorífico Candela | 7.450 | 7.450 | 7.450 | - |
| Tuluá (Valle del Cauca) | 13.750 | 13.750 | 13.750 | = | Cereté, Frigosinú | 10.200 | 10.200 | 10.200 | = |
| Villavicencio, Llanoabastos | 12.000 | 12.000 | 12.000 | = | Cúcuta, Cenabastos | 8.000 | 8.000 | 8.000 | = |
| Carne de res, morrillo | | | | | Ibagué, Frigorífico Carlima | 8.200 | 8.200 | 8.200 | = |
| Bogotá, D. C., Frigorífico Guadalupe | 7.375 | 7.550 | 7.463 | - | Medellín, Central Mayorista de Antioquia | 7.867 | 7.867 | 7.867 | - |
| Bogotá, D. C., Frigorífico San Martín | 7.667 | 7.800 | 7.733 | + | Medellín, Coomerca | 8.267 | 8.267 | 8.267 | + |
| Bucaramanga, Frigoríficos | 10.000 | 10.000 | 10.000 | = | Montería (Córdoba) | 7.867 | 7.867 | 7.867 | = |
| Buenaventura (Valle del Cauca) | 9.867 | 9.867 | 9.867 | - | Pasto (Nariño) | 8.000 | 8.000 | 8.000 | = |
| Cali, Santa Helena | 7.000 | 7.000 | 7.000 | n.d. | Pereira, La 41 | 8.000 | 8.000 | 8.000 | n.d. |
| Cartagena, Frigorífico Candela | 5.950 | 5.950 | 5.950 | = | Popayán (Cauca) | 8.000 | 8.000 | 8.000 | = |
| Cereté, Frigosinú | 8.000 | 8.000 | 8.000 | = | Tuluá (Valle del Cauca) | 7.933 | 7.933 | 7.933 | = |
| Cúcuta, Cenabastos | 8.000 | 8.000 | 8.000 | = | Carne de res, punta de anca | | | | |
| Ibagué, Frigorífico Carlima | 7.900 | 7.900 | 7.900 | = | Barranquilla, Barranquillita | 12.000 | 12.000 | 12.000 | = |
| Medellín, Central Mayorista de Antioquia | 10.763 | 10.763 | 10.763 | + | Barranquilla, Granabastos | 11.000 | 11.000 | 11.000 | - |
| Montería (Córdoba) | 7.000 | 7.000 | 7.000 | = | Bogotá, D. C., Frigorífico Guadalupe | 12.500 | 12.833 | 12.667 | + |
| Pasto (Nariño) | 8.000 | 8.000 | 8.000 | = | Bogotá, D. C., Frigorífico San Martín | 12.500 | 13.000 | 12.750 | + |
| Pereira, La 41 | 9.000 | 9.000 | 9.000 | = | Bucaramanga, Frigoríficos | 20.000 | 20.000 | 20.000 | = |
| Popayán (Cauca) | 8.500 | 8.500 | 8.500 | = | Buenaventura (Valle del Cauca) | 12.067 | 12.067 | 12.067 | - |
| Tuluá (Valle del Cauca) | 8.333 | 8.333 | 8.333 | = | Cali, Santa Helena | 12.250 | 12.250 | 12.250 | n.d. |
| Villavicencio, Llanoabastos | 7.000 | 7.000 | 7.000 | + | Cartagena, Bazaruto | 10.500 | 10.500 | 10.500 | = |
| Carne de res, muchacho | | | | | Cartagena, Frigorífico Candela | 11.950 | 11.950 | 11.950 | = |
| Barranquilla, Barranquillita | 10.400 | 10.400 | 10.400 | = | Cereté, Frigosinú | 17.000 | 17.000 | 17.000 | = |
| Barranquilla, Granabastos | 9.933 | 9.933 | 9.933 | - | Cúcuta, Cenabastos | 11.000 | 11.000 | 11.000 | = |
| Bogotá, D. C., Frigorífico Guadalupe | 12.750 | 12.833 | 12.792 | + | Ibagué, Frigorífico Carlima | 13.000 | 13.000 | 13.000 | = |
| Bogotá, D. C., Frigorífico San Martín | 12.500 | 12.667 | 12.583 | = | Manizales (Caldas) | 11.500 | 11.500 | 11.500 | = |
| Bucaramanga, Frigoríficos | 14.600 | 14.600 | 14.600 | = | Medellín, Central Mayorista de Antioquia | 18.100 | 18.100 | 18.100 | - |
| Buenaventura (Valle del Cauca) | 12.000 | 12.000 | 12.000 | = | Medellín, Coomerca | 17.533 | 17.533 | 17.533 | - |
| Cali, Santa Helena | 9.500 | 9.500 | 9.500 | n.d. | Montería (Córdoba) | 10.333 | 10.333 | 10.333 | = |
| Cartagena, Bazaruto | 10.500 | 10.500 | 10.500 | = | Pasto (Nariño) | 11.000 | 11.000 | 11.000 | = |
| Cartagena, Frigorífico Candela | 10.950 | 10.950 | 10.950 | = | Pereira, La 41 | 12.000 | 12.000 | 12.000 | n.d. |
| Cereté, Frigosinú | 12.500 | 12.500 | 12.500 | = | Popayán (Cauca) | 11.000 | 11.000 | 11.000 | = |
| Cúcuta, Cenabastos | 10.000 | 10.000 | 10.000 | = | Sincelejo (Sucre) | 10.000 | 10.000 | 10.000 | = |
| Ibagué, Frigorífico Carlima | 9.400 | 9.400 | 9.400 | = | Tuluá (Valle del Cauca) | 11.500 | 11.500 | 11.500 | = |
| Medellín, Central Mayorista de Antioquia | 13.275 | 13.275 | 13.275 | = | Villavicencio, Llanoabastos | 9.700 | 9.700 | 9.700 | - |
| Montería (Córdoba) | 10.000 | 10.000 | 10.000 | = | Carne de res, sobrecarriaga | | | | |
| Pasto (Nariño) | 12.000 | 12.000 | 12.000 | = | Barranquilla, Barranquillita | 9.067 | 9.067 | 9.067 | + |
| Pereira, La 41 | 11.000 | 11.000 | 11.000 | = | Barranquilla, Granabastos | 8.933 | 8.933 | 8.933 | = |
| Popayán (Cauca) | 10.000 | 10.000 | 10.000 | = | Bogotá, D. C., Frigorífico Guadalupe | 7.933 | 8.000 | 7.967 | - |
| Sincelejo (Sucre) | 10.000 | 10.000 | 10.000 | = | Bogotá, D. C., Frigorífico San Martín | 8.600 | 9.000 | 8.800 | + |
| Tuluá (Valle del Cauca) | 11.000 | 11.000 | 11.000 | = | Bucaramanga, Frigoríficos | 11.600 | 11.600 | 11.600 | = |
| Villavicencio, Llanoabastos | 9.350 | 9.350 | 9.350 | = | Buenaventura (Valle del Cauca) | 9.867 | 9.867 | 9.867 | - |
| Carne de res, murillo | | | | | Cali, Santa Helena | 9.250 | 9.250 | 9.250 | n.d. |
| Bogotá, D. C., Frigorífico Guadalupe | 6.475 | 6.500 | 6.488 | - | Cartagena, Bazaruto | 7.625 | 7.625 | 7.625 | = |
| Bogotá, D. C., Frigorífico San Martín | 7.000 | 7.133 | 7.067 | + | Cartagena, Frigorífico Candela | 7.850 | 7.850 | 7.850 | = |
| Bucaramanga, Frigoríficos | 10.000 | 10.000 | 10.000 | = | Cereté, Frigosinú | 10.550 | 10.550 | 10.550 | = |
| Cereté, Frigosinú | 9.500 | 9.500 | 9.500 | = | Cúcuta, Cenabastos | 8.833 | 8.833 | 8.833 | = |
| Cúcuta, Cenabastos | 7.833 | 7.833 | 7.833 | = | Ibagué, Frigorífico Carlima | 8.600 | 8.600 | 8.600 | = |
| Ibagué, Frigorífico Carlima | 7.900 | 7.900 | 7.900 | = | Medellín, Central Mayorista de Antioquia | 9.325 | 9.325 | 9.325 | - |
| Medellín, Central Mayorista de Antioquia | 7.900 | 7.900 | 7.900 | - | Montería (Córdoba) | 7.733 | 7.733 | 7.733 | = |
| Montería (Córdoba) | 6.867 | 6.867 | 6.867 | = | Pasto (Nariño) | 8.000 | 8.000 | 8.000 | = |
| Neiva, Surabastos | 5.150 | 5.150 | 5.150 | + | Pereira, La 41 | 9.000 | 9.000 | 9.000 | n.d. |
| Villavicencio, Llanoabastos | 6.800 | 6.800 | 6.800 | = | | | | | |


Cuadro 6. Mercados mayoristas. Precios de venta de carnes (conclusión)
2012 (agosto 25 a 31)

| Productos y mercados | Pesos por kilogramo | | | Tenden- cia | Productos y mercados | Pesos por kilogramo | | | Tenden- cia |
|--|---------------------|--------|--------|----------------|--|---------------------|--------|-------|----------------|
| | Mínimo | Máximo | Medio | | | Mínimo | Máximo | Medio | |
| Carne de res, sobrebarriga (continuación) | | | | | Pechuga de pollo (continuación) | | | | |
| Popayán (Cauca) | 8.000 | 8.000 | 8.000 | = | Villavicencio, Llanoabastos | 7.425 | 7.425 | 7.425 | + |
| Sincelejo (Sucre) | 7.000 | 7.000 | 7.000 | + | Pierna pernil con rabadilla | | | | |
| Tuluá (Valle del Cauca) | 10.000 | 10.000 | 10.000 | n.d. | Barranquilla, Barranquillita | 3.667 | 3.667 | 3.667 | - |
| Villavicencio, Llanoabastos | 7.000 | 7.000 | 7.000 | = | Barranquilla, Granabastos | 3.800 | 3.800 | 3.800 | = |
| Carne de pollo | | | | | Bogotá, D. C., Frigorífico Guadalupe | 5.267 | 5.400 | 5.333 | + |
| Alas de pollo con costillar | | | | | Bogotá, D. C., Frigorífico San Martín | 5.650 | 5.800 | 5.725 | + |
| Barranquilla, Barranquillita | 3.533 | 3.533 | 3.533 | - | Bucaramanga, Frigoríficos | 4.575 | 4.575 | 4.575 | + |
| Barranquilla, Granabastos | 3.400 | 3.400 | 3.400 | -- | Cartagena, Bazaruto | 3.650 | 3.650 | 3.650 | - |
| Bogotá, D. C., Frigorífico Guadalupe | 2.567 | 2.650 | 2.608 | - | Cúcuta, Cenabastos | 4.333 | 4.333 | 4.333 | - |
| Bogotá, D. C., Frigorífico San Martín | 3.000 | 3.000 | 3.000 | - | Medellín, Coomerca | 5.733 | 5.733 | 5.733 | + |
| Bucaramanga, Frigoríficos | 3.400 | 3.400 | 3.400 | = | Montería (Córdoba) | 4.167 | 4.167 | 4.167 | = |
| Cartagena, Bazaruto | 3.725 | 3.725 | 3.725 | - | Valledupar, Mercado Nuevo | 3.550 | 3.550 | 3.550 | = |
| Medellín, Coomerca | 4.000 | 4.000 | 4.000 | = | Villavicencio, Llanoabastos | 5.450 | 5.450 | 5.450 | = |
| Montería (Córdoba) | 4.167 | 4.167 | 4.167 | = | Pierna pernil sin rabadilla | | | | |
| Sincelejo (Sucre) | 3.600 | 3.600 | 3.600 | = | Bogotá, D. C., Corabastos | 5.600 | 5.600 | 5.600 | - |
| Valledupar, Mercado Nuevo | 3.150 | 3.150 | 3.150 | - | Bogotá, D. C., Frigorífico Guadalupe | 5.667 | 5.667 | 5.667 | - |
| Villavicencio, Llanoabastos | 5.000 | 5.000 | 5.000 | - | Bogotá, D. C., Frigorífico San Martín | 6.533 | 6.600 | 6.567 | + |
| Alas de pollo sin costillar | | | | | Bucaramanga, Frigoríficos | 6.000 | 6.000 | 6.000 | + |
| Bogotá, D. C., Corabastos | 4.400 | 4.400 | 4.400 | - | Cúcuta, Cenabastos | 5.400 | 5.400 | 5.400 | - |
| Bogotá, D. C., Frigorífico Guadalupe | 4.800 | 5.300 | 5.050 | + | Piernas de pollo | | | | |
| Bogotá, D. C., Frigorífico San Martín | 5.000 | 5.000 | 5.000 | = | Bogotá, D. C., Corabastos | 6.467 | 6.467 | 6.467 | - |
| Bucaramanga, Frigoríficos | 5.100 | 5.100 | 5.100 | ++ | Bogotá, D. C., Frigorífico Guadalupe | 6.233 | 6.325 | 6.279 | + |
| Cúcuta, Cenabastos | 4.350 | 4.350 | 4.350 | - | Bogotá, D. C., Frigorífico San Martín | 7.267 | 7.350 | 7.308 | - |
| Medellín, Central Mayorista de Antioquia | 4.350 | 4.350 | 4.350 | - | Bucaramanga, Frigoríficos | 6.700 | 6.700 | 6.700 | + |
| Menudencias de pollo | | | | | Cartagena, Bazaruto | 6.348 | 6.348 | 6.348 | - |
| Bogotá, D. C., Frigorífico Guadalupe | 500 | 500 | 500 | - | Cúcuta, Cenabastos | 6.000 | 6.000 | 6.000 | = |
| Bogotá, D. C., Frigorífico San Martín | 800 | 800 | 800 | = | Medellín, Central Mayorista de Antioquia | 6.765 | 6.765 | 6.765 | + |
| Cúcuta, Cenabastos | 467 | 467 | 467 | + | Medellín, Coomerca | 5.800 | 5.800 | 5.800 | + |
| Ibagué, Frigorífico Carlina | 1.000 | 1.000 | 1.000 | = | Montería (Córdoba) | 6.425 | 6.425 | 6.425 | = |
| Medellín, Central Mayorista de Antioquia | 3.500 | 3.500 | 3.500 | + | Pollo entero congelado con vísceras | | | | |
| Medellín, Coomerca | 3.600 | 3.600 | 3.600 | = | Honda (Tolima) | 6.000 | 6.000 | 6.000 | n.d. |
| Montería (Córdoba) | 1.567 | 1.567 | 1.567 | = | Medellín, Central Mayorista de Antioquia | 4.675 | 4.675 | 4.675 | - |
| Villavicencio, Llanoabastos | 1.250 | 1.250 | 1.250 | - | Pollo entero congelado sin vísceras | | | | |
| Muslos de pollo con rabadilla | | | | | Barranquilla, Barranquillita | 4.133 | 4.133 | 4.133 | = |
| Medellín, Coomerca | 4.200 | 4.200 | 4.200 | - | Barranquilla, Granabastos | 4.200 | 4.200 | 4.200 | + |
| Muslos de pollo sin rabadilla | | | | | Bucaramanga, Frigoríficos | 5.025 | 5.025 | 5.025 | + |
| Medellín, Central Mayorista de Antioquia | 6.350 | 6.350 | 6.350 | + | Cartagena, Bazaruto | 4.070 | 4.070 | 4.070 | - |
| Pechuga de pollo | | | | | Medellín, Coomerca | 4.467 | 4.467 | 4.467 | = |
| Barranquilla, Barranquillita | 6.400 | 6.400 | 6.400 | - | Montería (Córdoba) | 4.567 | 4.567 | 4.567 | = |
| Barranquilla, Granabastos | 6.800 | 6.800 | 6.800 | + | Valledupar, Mercado Nuevo | 4.100 | 4.100 | 4.100 | = |
| Bogotá, D. C., Corabastos | 6.867 | 6.867 | 6.867 | - | Pollo entero fresco sin vísceras | | | | |
| Bogotá, D. C., Frigorífico Guadalupe | 6.825 | 6.867 | 6.846 | - | Bogotá, D. C., Frigorífico Guadalupe | 5.350 | 5.467 | 5.408 | + |
| Bucaramanga, Frigoríficos | 6.550 | 6.550 | 6.550 | + | Bogotá, D. C., Frigorífico San Martín | 5.850 | 5.867 | 5.858 | + |
| Buenaventura (Valle del Cauca) | 7.000 | 7.000 | 7.000 | + | Bucaramanga, Frigoríficos | 5.325 | 5.325 | 5.325 | + |
| Cartagena, Bazaruto | 6.423 | 6.423 | 6.423 | - | Cúcuta, Cenabastos | 5.233 | 5.233 | 5.233 | = |
| Cúcuta, Cenabastos | 6.600 | 6.600 | 6.600 | + | Ibagué, Frigorífico Carlina | 5.400 | 5.400 | 5.400 | = |
| Ibagué, Frigorífico Carlina | 7.000 | 7.000 | 7.000 | = | Rabadillas de pollo | | | | |
| Medellín, Central Mayorista de Antioquia | 6.815 | 6.815 | 6.815 | + | Bucaramanga, Frigoríficos | 1.600 | 1.600 | 1.600 | - |
| Medellín, Coomerca | 6.800 | 6.800 | 6.800 | - | Cúcuta, Cenabastos | 1.700 | 1.700 | 1.700 | = |
| Montería (Córdoba) | 6.800 | 6.800 | 6.800 | = | Medellín, Coomerca | 2.167 | 2.167 | 2.167 | + |
| Sincelejo (Sucre) | 7.000 | 7.000 | 7.000 | = | Montería (Córdoba) | 2.100 | 2.100 | 2.100 | = |
| Valledupar, Mercado Nuevo | 6.110 | 6.110 | 6.110 | = | | | | | |

Tendencias:

 (---) Variación mayor al -20 %
 (--) Variación entre -10 % y -20 %
 (-) Variación entre 0 % y -10 %

 (=) Variación igual a 0 %
 (+) Variación entre 0 % y 10 %
 (+ +) Variación entre 10 % y 20 %
 (+++) Variación mayor al 20 %
 (n.d.) No determinado

Cuadro 7. Mercados mayoristas. Precios de venta de pescados 2012 (agosto 25 a 31)

| Productos y mercados | Pesos por kilogramo | | | | Tenden- cia | Productos y mercados | Pesos por kilogramo | | | | Tenden- cia |
|---|---------------------|--------|--------|--|----------------|---|---------------------|--------|--------|--|----------------|
| | Mínimo | Máximo | Medio | | | | Mínimo | Máximo | Medio | | |
| Almejas sin concha Cali, Galería Alameda | 9.817 | 9.817 | 9.817 | | + | Bocachico importado congelado (continuación) Pereira, La 41 | 5.850 | 5.850 | 5.850 | | = |
| Atún en lata Armenia, Mercar | 16.377 | 16.377 | 16.377 | | = | Sincelejo (Sucre) | 9.667 | 9.667 | 9.667 | | +++ |
| Barranquilla, Barranquillita | 14.137 | 14.137 | 14.137 | | - | Valledupar, Mercado Nuevo | 6.000 | 6.000 | 6.000 | | = |
| Bogotá, D. C., Corabastos | 11.229 | 11.229 | 11.229 | | - | Cachama de cultivo fresca Bogotá, D. C., Plaza Las Flores | 5.042 | 5.208 | 5.125 | | - |
| Bucaramanga, Centroabastos | 8.054 | 8.054 | 8.054 | | - | Bucaramanga, Centroabastos | 6.042 | 6.458 | 6.328 | | - |
| Bucaramanga, Mercados del centro | 8.333 | 8.333 | 8.333 | | = | Cúcuta, Cenabastos | 4.833 | 5.000 | 4.917 | | + |
| Cartagena, Bazaruto | 13.373 | 13.373 | 13.373 | | + | Montería (Córdoba) | 4.800 | 4.800 | 4.800 | | + |
| Cartago (Valle del Cauca) | 15.863 | 15.863 | 15.863 | | ++ | Ubaté (Cundinamarca) | 7.500 | 7.500 | 7.500 | | = |
| Cúcuta, Cenabastos | 11.436 | 11.436 | 11.436 | | = | Villavicencio, Llanoabastos | 6.900 | 6.900 | 6.900 | | - |
| Medellín, Central Mayorista de Antioquia | 10.983 | 10.983 | 10.983 | | - | Calamar anillos Cali, Galería Alameda | 10.400 | 10.400 | 10.400 | | = |
| Montería (Córdoba) | 5.453 | 5.453 | 5.453 | | = | Calamar blanco entero Cali, Galería Alameda | 6.500 | 6.500 | 6.500 | | = |
| Neiva, Surabastos | 19.210 | 19.210 | 19.210 | | +++ | Calamar morado entero Cali, Galería Alameda | 8.375 | 8.375 | 8.375 | | = |
| Pamplona (Norte de Santander) | 17.512 | 17.512 | 17.512 | | = | Camarón tigre precocido seco Cali, Galería Alameda | 25.500 | 25.500 | 25.500 | | + |
| Pereira, Mercasa | 17.400 | 17.400 | 17.400 | | + | Camarón títí precocido seco Cali, Galería Alameda | 18.500 | 18.500 | 18.500 | | - |
| Tuluá (Valle del Cauca) | 13.304 | 13.304 | 13.304 | | = | Capaz Magdalena fresco Honda (Tolima) | 10.000 | 10.000 | 10.000 | | n.d. |
| Villavicencio, Llanoabastos | 13.072 | 13.072 | 13.072 | | + | La Dorada (Caldas) | 10.000 | 10.000 | 10.000 | | + |
| Bagre rayado en postas congelado Tunja (Boyacá) | 16.000 | 16.000 | 16.000 | | + | Cazuela de mariscos (paquete) Cali, Galería Alameda | 9.500 | 9.500 | 9.500 | | = |
| Bagre rayado entero congelado Bogotá, D. C., Plaza Las Flores | 10.139 | 10.417 | 10.278 | | n.d. | Corvina, filete congelado nacional Cali, Galería Alameda | 19.933 | 19.933 | 19.933 | | -- |
| Cali, Galería Alameda | 16.800 | 16.800 | 16.800 | | + | Langostino 16-20 Cali, Galería Alameda | 37.833 | 37.833 | 37.833 | | - |
| Pereira, La 41 | 17.500 | 17.500 | 17.500 | | n.d. | Langostino U12 Cali, Galería Alameda | 53.500 | 53.500 | 53.500 | | - |
| Bagre rayado entero fresco Bogotá, D. C., Plaza Las Flores | 11.389 | 11.389 | 11.389 | | - | Merluza, filete importado Cali, Galería Alameda | 7.900 | 7.900 | 7.900 | | - |
| Bucaramanga, Centroabastos | 12.292 | 12.500 | 12.448 | | + | Merluza, filete nacional Bogotá, D. C., Corabastos | 18.333 | 18.333 | 18.333 | | + |
| Cartagena, Bazaruto | 6.250 | 6.250 | 6.250 | | n.d. | Cali, Galería Alameda | 19.900 | 19.900 | 19.900 | | - |
| Honda (Tolima) | 8.000 | 8.000 | 8.000 | | n.d. | Mojarra lora entera congelada Barranquilla, Barranquillita | 5.200 | 5.200 | 5.200 | | = |
| La Dorada (Caldas) | 9.000 | 9.000 | 9.000 | | - | Cartagena, Bazaruto | 5.825 | 5.825 | 5.825 | | = |
| Montería (Córdoba) | 5.900 | 5.900 | 5.900 | | ++ | Mojarra lora entera fresca Barranquilla, Barranquillita | 5.000 | 5.000 | 5.000 | | = |
| Sincelejo (Sucre) | 7.000 | 7.000 | 7.000 | | ++ | Montería (Córdoba) | 4.900 | 4.900 | 4.900 | | + |
| Ubaté (Cundinamarca) | 11.000 | 11.000 | 11.000 | | = | Sincelejo (Sucre) | 5.000 | 5.000 | 5.000 | | = |
| Valledupar, Mercado Nuevo | 9.000 | 9.000 | 9.000 | | ++ | Valledupar, Mercado Nuevo | 5.500 | 5.500 | 5.500 | | - |
| Blanquillo entero fresco Bucaramanga, Centroabastos | 6.667 | 6.667 | 6.667 | | - | Villavicencio, Llanoabastos | 8.000 | 8.000 | 8.000 | | = |
| La Dorada (Caldas) | 6.000 | 6.000 | 6.000 | | = | Nicuro fresco Bogotá, D. C., Plaza Las Flores | 5.000 | 5.000 | 5.000 | | n.d. |
| Montería (Córdoba) | 5.350 | 5.350 | 5.350 | | + | | | | | | |
| Sincelejo (Sucre) | 6.000 | 6.000 | 6.000 | | +++ | | | | | | |
| Valledupar, Mercado Nuevo | 6.333 | 6.333 | 6.333 | | + | | | | | | |
| Bocachico criollo fresco Barranquilla, Barranquillita | 8.500 | 8.500 | 8.500 | | + | | | | | | |
| Bucaramanga, Centroabastos | 12.917 | 13.333 | 13.194 | | - | | | | | | |
| Cartagena, Bazaruto | 13.000 | 13.000 | 13.000 | | n.d. | | | | | | |
| Cúcuta, Cenabastos | 5.000 | 5.000 | 5.000 | | = | | | | | | |
| Honda (Tolima) | 5.000 | 5.000 | 5.000 | | n.d. | | | | | | |
| La Dorada (Caldas) | 5.000 | 5.000 | 5.000 | | = | | | | | | |
| Montería (Córdoba) | 9.600 | 9.600 | 9.600 | | ++ | | | | | | |
| Sincelejo (Sucre) | 14.500 | 14.500 | 14.500 | | n.d. | | | | | | |
| Valledupar, Mercado Nuevo | 11.500 | 11.500 | 11.500 | | + | | | | | | |
| Villavicencio, Llanoabastos | 10.000 | 10.000 | 10.000 | | = | | | | | | |
| Bocachico importado congelado Barranquilla, Barranquillita | 6.500 | 6.500 | 6.500 | | = | | | | | | |
| Bogotá, D. C., Plaza Las Flores | 6.250 | 6.250 | 6.250 | | + | | | | | | |
| Bucaramanga, Centroabastos | 6.458 | 6.458 | 6.458 | | + | | | | | | |
| Cali, Galería Alameda | 6.750 | 6.750 | 6.750 | | = | | | | | | |
| Cartagena, Bazaruto | 6.625 | 6.625 | 6.625 | | + | | | | | | |
| Cúcuta, Cenabastos | 6.000 | 6.000 | 6.000 | | = | | | | | | |
| Manizales (Caldas) | 7.367 | 7.367 | 7.367 | | - | | | | | | |
| Medellín, Central Mayorista de Antioquia | 6.075 | 6.075 | 6.075 | | = | | | | | | |
| Montería (Córdoba) | 6.167 | 6.167 | 6.167 | | - | | | | | | |

**Cuadro 7. Mercados mayoristas. Precios de venta de pescados (conclusión)
 2012 (agosto 25 a 31)**

| Productos y mercados | Pesos por kilogramo | | | Tenden- cia | Productos y mercados | Pesos por kilogramo | | | Tenden- cia |
|--|---------------------|--------|--------|----------------|---|---------------------|--------|--------|----------------|
| | Mínimo | Máximo | Medio | | | Mínimo | Máximo | Medio | |
| Nicuro fresco (continuación) | | | | | Sardinias en lata (continuación) | | | | |
| Honda (Tolima) | 4.000 | 4.000 | 4.000 | n.d. | Pereira, Mercasa | 6.800 | 6.800 | 6.800 | = |
| La Dorada (Caldas) | 4.000 | 4.000 | 4.000 | = | Popayán (Cauca) | 3.767 | 3.767 | 3.767 | = |
| Ubaté (Cundinamarca) | 7.000 | 7.000 | 7.000 | = | Sincelejo (Sucre) | 3.775 | 3.775 | 3.775 | n.d. |
| Villavicencio, Llanoabastos | 10.000 | 10.000 | 10.000 | = | Tuluá (Valle del Cauca) | 4.902 | 4.902 | 4.902 | = |
| Palmitos de mar | | | | | Sierra entera congelada | | | | |
| Cali, Galería Alameda | 9.250 | 9.250 | 9.250 | = | Cartagena, Bazaruto | 10.000 | 10.000 | 10.000 | = |
| Pargo rojo entero fresco | | | | | Tilapia, filete congelado | | | | |
| Valledupar, Mercado Nuevo | 15.000 | 15.000 | 15.000 | n.d. | Cali, Galería Alameda | 14.267 | 14.267 | 14.267 | - |
| Pargo rojo platero | | | | | Tilapia roja entera congelada | | | | |
| Cali, Galería Alameda | 18.333 | 18.333 | 18.333 | - | Barranquilla, Barranquillita | 8.500 | 8.500 | 8.500 | = |
| Cartagena, Bazaruto | 17.833 | 17.833 | 17.833 | - | Bucaramanga, Centroabastos | 5.833 | 6.389 | 6.076 | - |
| Pescado cabezas | | | | | Tilapia roja entera fresca | | | | |
| Bogotá, D. C., Corabastos | 7.000 | 7.000 | 7.000 | = | Barranquilla, Barranquillita | 5.500 | 5.500 | 5.500 | + |
| Cali, Galería Alameda | 3.267 | 3.267 | 3.267 | - | Bogotá, D. C., Plaza Las Flores | 5.208 | 5.354 | 5.281 | - |
| Róbalo, filete congelado | | | | | Toyo blanco, filete congelado | | | | |
| Medellín, Central Mayorista de Antioquia | 7.950 | 7.950 | 7.950 | = | Cali, Galería Alameda | 9.000 | 9.000 | 9.000 | - |
| Salmón, filete congelado | | | | | Trucha en corte mariposa | | | | |
| Cali, Galería Alameda | 21.100 | 21.100 | 21.100 | - | Bogotá, D. C., Corabastos | 11.833 | 11.833 | 11.833 | + |
| Sardinias en lata | | | | | Trucha entera fresca | | | | |
| Barranquilla, Barranquillita | 4.043 | 4.043 | 4.043 | + | Pasto (Nariño) | 10.500 | 10.500 | 10.500 | = |
| Barranquilla, Granabastos | 4.012 | 4.012 | 4.012 | - | | | | | |
| Bogotá, D. C., Corabastos | 4.571 | 4.571 | 4.571 | = | | | | | |
| Buenaventura (Valle del Cauca) | 4.387 | 4.387 | 4.387 | + | | | | | |
| Cali, La Floresta | 4.817 | 4.817 | 4.817 | = | | | | | |
| Cali, Siloé | 5.196 | 5.196 | 5.196 | = | | | | | |
| Cartagena, Bazaruto | 4.081 | 4.081 | 4.081 | + | | | | | |
| Cúcuta, Cenabastos | 4.375 | 4.375 | 4.375 | = | | | | | |
| Manizales (Caldas) | 7.004 | 7.004 | 7.004 | = | | | | | |
| Medellín, Central Mayorista de Antioquia | 8.701 | 8.701 | 8.701 | - | | | | | |
| Montería (Córdoba) | 3.971 | 3.971 | 3.971 | = | | | | | |
| Pamplona (Norte de Santander) | 4.837 | 4.837 | 4.837 | n.d. | | | | | |

Tendencias:

 (---) Variación mayor al -20 %
 (--) Variación entre -10 % y -20 %
 (-) Variación entre 0 % y -10 %

(=) Variación igual a 0 %

(+) Variación entre 0 % y 10 %

(+ +) Variación entre 10 % y 20 %

(+++) Variación mayor al 20 %

(n.d.) No determinado

**Cuadro 8. Mercados mayoristas. Precios de venta de productos procesados
 2012 (agosto 25 a 31)**

| Productos y mercados | Pesos por kilogramo | | | Tenden- cia | Productos y mercados | Pesos por kilogramo | | | Tenden- cia |
|--|---------------------|--------|-------|----------------|---|---------------------|--------|-------|----------------|
| | Mínimo | Máximo | Medio | | | Mínimo | Máximo | Medio | |
| Aceite girasol | | | | | Aceite vegetal mezcla (continuación) | | | | |
| Medellín, Central Mayorista de Antioquia | 6.938 | 6.938 | 6.938 | + | Cali, Siloé | 5.083 | 5.083 | 5.083 | = |
| Medellín, Coomerca | 5.000 | 5.000 | 5.000 | = | Cartagena, Bazaruto | 3.796 | 3.796 | 3.796 | = |
| Montería (Córdoba) | 6.438 | 6.438 | 6.438 | = | Cartago (Valle del Cauca) | 4.338 | 4.338 | 4.338 | + |
| Aceite vegetal mezcla | | | | | Trucha entera fresca | | | | |
| Armenia, Mercar | 3.997 | 3.997 | 3.997 | = | Cúcuta, Cenabastos | 3.965 | 3.965 | 3.965 | = |
| Barranquilla, Barranquillita | 3.936 | 3.936 | 3.936 | - | Manizales (Caldas) | 4.575 | 4.575 | 4.575 | + |
| Barranquilla, Granabastos | 3.893 | 3.893 | 3.893 | - | Medellín, Central Mayorista de Antioquia | 3.833 | 3.833 | 3.833 | + |
| Bogotá, D. C., Corabastos | 4.451 | 4.451 | 4.451 | - | Medellín, Coomerca | 4.500 | 4.500 | 4.500 | = |
| Bogotá, D. C., Paloquemao | 4.667 | 4.667 | 4.667 | - | Medellín, Placita de Flórez | 4.472 | 4.472 | 4.472 | - |
| Bucaramanga, Centroabastos | 4.000 | 4.000 | 4.000 | - | Neiva, Surabastos | 4.073 | 4.073 | 4.073 | - |
| Bucaramanga, Mercados del centro | 4.600 | 4.600 | 4.600 | - | Palmira (Valle del Cauca) | 4.846 | 4.846 | 4.846 | = |
| Buenaventura (Valle del Cauca) | 4.490 | 4.490 | 4.490 | + | Pasto (Nariño) | 3.583 | 3.583 | 3.583 | = |
| Cali, La Floresta | 5.019 | 5.019 | 5.019 | = | Popayán (Cauca) | 3.423 | 3.423 | 3.423 | - |
| | | | | | Trucha entera fresca | | | | |
| | | | | | Trucha entera fresca | | | | |
| | | | | | Pasto (Nariño) | | | | |
| | | | | | Villavicencio, Llanoabastos | | | | |

Cuadro 8. Mercados mayoristas. Precios de venta de productos procesados (continuación)
2012 (agosto 25 a 31)

| Productos y mercados | Pesos por kilogramo | | | Tenden- cia | Productos y mercados | Pesos por kilogramo | | | Tenden- cia |
|--|---------------------|--------|-------|----------------|--|---------------------|--------|--------|----------------|
| | Mínimo | Máximo | Medio | | | Mínimo | Máximo | Medio | |
| Avena en hojuelas | | | | | Café instantáneo | | | | |
| Barranquilla, Barranquillita | 5.575 | 5.575 | 5.575 | + | Barranquilla, Barranquillita | 68.627 | 68.627 | 68.627 | = |
| Barranquilla, Granabastos | 5.431 | 5.431 | 5.431 | + | Barranquilla, Granabastos | 67.672 | 67.672 | 67.672 | + |
| Bogotá, D. C., Paloquemao | 6.528 | 6.528 | 6.528 | - | Buenaventura (Valle del Cauca) | 77.124 | 77.124 | 77.124 | = |
| Bogotá, D. C., Plaza España | 6.417 | 6.417 | 6.417 | + | Cali, La Floresta | 75.294 | 75.294 | 75.294 | = |
| Bucaramanga, Centroabastos | 4.733 | 4.733 | 4.733 | - | Cali, Siloé | 73.529 | 73.529 | 73.529 | = |
| Bucaramanga, Mercados del centro | 4.889 | 4.889 | 4.889 | = | Cartagena, Bazaruto | 72.586 | 72.586 | 72.586 | + |
| Cartagena, Bazaruto | 5.568 | 5.568 | 5.568 | + | Cartago (Valle del Cauca) | 65.722 | 65.722 | 65.722 | ++ |
| Cartago (Valle del Cauca) | 7.434 | 7.434 | 7.434 | - | Medellín, Central Mayorista de Antioquia | 74.074 | 74.074 | 74.074 | + |
| Cúcuta, Cenabastos | 4.750 | 4.750 | 4.750 | - | Medellín, Coomerca | 77.124 | 77.124 | 77.124 | + |
| Pamplona (Norte de Santander) | 4.889 | 4.889 | 4.889 | = | Medellín, Placita de Flórez | 75.599 | 75.599 | 75.599 | = |
| Popayán (Cauca) | 6.291 | 6.291 | 6.291 | = | Palmira (Valle del Cauca) | 75.686 | 75.686 | 75.686 | = |
| Tuluá (Valle del Cauca) | 5.387 | 5.387 | 5.387 | = | Pamplona (Norte de Santander) | 66.176 | 66.176 | 66.176 | = |
| Valledupar, Mercado Nuevo | 4.329 | 4.329 | 4.329 | = | Popayán (Cauca) | 76.634 | 76.634 | 76.634 | = |
| Avena molida | | | | | Café molido | | | | |
| Bogotá, D. C., Paloquemao | 6.528 | 6.528 | 6.528 | - | Bogotá, D. C., Corabastos | 15.600 | 15.600 | 15.600 | - |
| Bogotá, D. C., Plaza España | 6.417 | 6.417 | 6.417 | + | Bogotá, D. C., Paloquemao | 16.800 | 16.800 | 16.800 | + |
| Popayán (Cauca) | 6.291 | 6.291 | 6.291 | = | Bucaramanga, Centroabastos | 17.306 | 17.306 | 17.306 | - |
| Tuluá (Valle del Cauca) | 5.477 | 5.477 | 5.477 | = | Bucaramanga, Mercados del centro | 17.083 | 17.083 | 17.083 | = |
| Villavicencio, Llanoabastos | 6.411 | 6.411 | 6.411 | + | Cali, La Floresta | 15.486 | 15.486 | 15.486 | = |
| Azúcar morena | | | | | Café molido | | | | |
| Medellín, Central Mayorista de Antioquia | 1.880 | 1.880 | 1.880 | + | Cali, Siloé | 14.375 | 14.375 | 14.375 | = |
| Medellín, Coomerca | 1.827 | 1.827 | 1.827 | - | Cartago (Valle del Cauca) | 16.133 | 16.133 | 16.133 | - |
| Medellín, Placita de Flórez | 1.867 | 1.867 | 1.867 | = | Medellín, Central Mayorista de Antioquia | 16.250 | 16.250 | 16.250 | + |
| Pamplona (Norte de Santander) | 2.360 | 2.360 | 2.360 | = | Montería (Córdoba) | 16.000 | 16.000 | 16.000 | = |
| Popayán (Cauca) | 1.780 | 1.780 | 1.780 | = | Neiva, Surabastos | 17.950 | 17.950 | 17.950 | + |
| Tuluá (Valle del Cauca) | 2.083 | 2.083 | 2.083 | = | Palmira (Valle del Cauca) | 15.556 | 15.556 | 15.556 | = |
| Azúcar refinada | | | | | Chocolate amargo | | | | |
| Barranquilla, Barranquillita | 2.100 | 2.100 | 2.100 | - | Armenia, Mercar | 17.220 | 17.220 | 17.220 | - |
| Barranquilla, Granabastos | 2.166 | 2.166 | 2.166 | + | Medellín, Central Mayorista de Antioquia | 16.840 | 16.840 | 16.840 | = |
| Bogotá, D. C., Corabastos | 1.973 | 1.973 | 1.973 | + | Medellín, Coomerca | 17.600 | 17.600 | 17.600 | = |
| Bogotá, D. C., Paloquemao | 2.333 | 2.333 | 2.333 | + | Medellín, Placita de Flórez | 17.600 | 17.600 | 17.600 | = |
| Bucaramanga, Centroabastos | 2.014 | 2.014 | 2.014 | - | Pereira, Mercasa | 18.380 | 18.380 | 18.380 | = |
| Bucaramanga, Mercados del centro | 2.236 | 2.236 | 2.236 | + | Tuluá (Valle del Cauca) | 17.000 | 17.000 | 17.000 | = |
| Cartagena, Bazaruto | 2.180 | 2.180 | 2.180 | - | Chocolate dulce | | | | |
| Cúcuta, Cenabastos | 2.373 | 2.373 | 2.373 | = | Barranquilla, Barranquillita | 9.923 | 9.923 | 9.923 | = |
| Medellín, Central Mayorista de Antioquia | 1.800 | 1.800 | 1.800 | - | Barranquilla, Granabastos | 9.077 | 9.077 | 9.077 | - |
| Medellín, Placita de Flórez | 1.853 | 1.853 | 1.853 | + | Bogotá, D. C., Corabastos | 7.920 | 7.920 | 7.920 | - |
| Montería (Córdoba) | 1.535 | 1.535 | 1.535 | - | Bucaramanga, Centroabastos | 7.875 | 7.875 | 7.875 | + |
| Neiva, Surabastos | 1.560 | 1.560 | 1.560 | - | Bucaramanga, Mercados del centro | 7.693 | 7.693 | 7.693 | = |
| Pamplona (Norte de Santander) | 1.833 | 1.833 | 1.833 | = | Cartagena, Bazaruto | 9.175 | 9.175 | 9.175 | - |
| Valledupar, Mercado Nuevo | 2.050 | 2.050 | 2.050 | - | Montería (Córdoba) | 10.250 | 10.250 | 10.250 | = |
| Villavicencio, Llanoabastos | 1.970 | 1.970 | 1.970 | - | Neiva, Surabastos | 7.680 | 7.680 | 7.680 | + |
| Azúcar sulfitada | | | | | Chocolate instantáneo | | | | |
| Armenia, Mercar | 1.583 | 1.583 | 1.583 | + | Medellín, Central Mayorista de Antioquia | 17.246 | 17.246 | 17.246 | - |
| Barranquilla, Barranquillita | 1.501 | 1.501 | 1.501 | - | Medellín, Placita de Flórez | 17.053 | 17.053 | 17.053 | = |
| Barranquilla, Granabastos | 1.511 | 1.511 | 1.511 | - | Pereira, Mercasa | 22.250 | 22.250 | 22.250 | + |
| Bogotá, D. C., Corabastos | 1.580 | 1.580 | 1.580 | + | Color (bolsita) | | | | |
| Bucaramanga, Centroabastos | 1.640 | 1.640 | 1.640 | - | Medellín, Central Mayorista de Antioquia | 15.625 | 15.625 | 15.625 | = |
| Bucaramanga, Mercados del centro | 1.680 | 1.680 | 1.680 | = | Medellín, Coomerca | 15.198 | 15.198 | 15.198 | + |
| Buenaventura (Valle del Cauca) | 1.563 | 1.563 | 1.563 | + | Medellín, Placita de Flórez | 15.278 | 15.278 | 15.278 | = |
| Cali, La Floresta | 1.467 | 1.467 | 1.467 | + | Fécula de maíz | | | | |
| Cartagena, Bazaruto | 1.500 | 1.500 | 1.500 | - | Barranquilla, Barranquillita | 11.922 | 11.922 | 11.922 | = |
| Cartago (Valle del Cauca) | 1.620 | 1.620 | 1.620 | + | Barranquilla, Granabastos | 11.928 | 11.928 | 11.928 | - |
| Manizales (Caldas) | 1.800 | 1.800 | 1.800 | = | Bucaramanga, Centroabastos | 12.344 | 12.344 | 12.344 | - |
| Medellín, Central Mayorista de Antioquia | 1.523 | 1.523 | 1.523 | + | Bocadillo veleño | | | | |
| Palmira (Valle del Cauca) | 1.487 | 1.487 | 1.487 | - | Bogotá, D. C., Corabastos | 192 | 192 | 192 | + |
| Pasto (Nariño) | 1.593 | 1.593 | 1.593 | + | Bogotá, D. C., Paloquemao | 194 | 194 | 194 | = |
| Pereira, Mercasa | 1.681 | 1.681 | 1.681 | - | Neiva, Surabastos | 98 | 98 | 98 | - |
| Sincelejo (Sucre) | 1.533 | 1.533 | 1.533 | - | | | | | |
| Tuluá (Valle del Cauca) | 1.488 | 1.488 | 1.488 | = | | | | | |


Cuadro 8. Mercados mayoristas. Precios de venta de productos procesados (continuación)
2012 (agosto 25 a 31)

| Productos y mercados | Pesos por kilogramo | | | | Tenden- cia | Productos y mercados | Pesos por kilogramo | | | | Tenden- cia |
|---|---------------------|--------|--------|---|----------------|--|---------------------|--------|--------|---|----------------|
| | Mínimo | Máximo | Medio | | | | Mínimo | Máximo | Medio | | |
| Fécula de maíz (continuación) | | | | | | Harina de trigo (continuación) | | | | | |
| Bucaramanga, Mercados del centro | 12.939 | 12.939 | 12.939 | = | | Buenaventura (Valle del Cauca) | 1.514 | 1.514 | 1.514 | + | |
| Cali, La Floresta | 12.632 | 12.632 | 12.632 | = | | Cali, La Floresta | 2.306 | 2.306 | 2.306 | = | |
| Cartagena, Bazaruto | 11.910 | 11.910 | 11.910 | + | | Cali, Siloé | 2.333 | 2.333 | 2.333 | - | |
| Cúcuta, Cenabastos | 11.889 | 11.889 | 11.889 | = | | Cartagena, Bazaruto | 1.250 | 1.250 | 1.250 | + | |
| Montería (Córdoba) | 8.611 | 8.611 | 8.611 | = | | Cartago (Valle del Cauca) | 1.611 | 1.611 | 1.611 | + | |
| Neiva, Surabastos | 12.599 | 12.599 | 12.599 | + | | Cúcuta, Cenabastos | 1.431 | 1.431 | 1.431 | = | |
| Pamplona (Norte de Santander) | 10.926 | 10.926 | 10.926 | = | | Medellín, Central Mayorista de Antioquia | 2.278 | 2.278 | 2.278 | + | |
| Popayán (Cauca) | 11.977 | 11.977 | 11.977 | = | | Medellín, Coomerca | 2.333 | 2.333 | 2.333 | = | |
| Valledupar, Mercado Nuevo | 12.445 | 12.445 | 12.445 | + | | Medellín, Placita de Flórez | 2.278 | 2.278 | 2.278 | = | |
| Villavicencio, Llanoabastos | 12.807 | 12.807 | 12.807 | - | | Montería (Córdoba) | 1.333 | 1.333 | 1.333 | = | |
| Galletas dulces redondas con crema | | | | | | Neiva, Surabastos | 1.500 | 1.500 | 1.500 | - | |
| Barranquilla, Barranquillita | 8.695 | 8.695 | 8.695 | + | | Palmira (Valle del Cauca) | 2.278 | 2.278 | 2.278 | - | |
| Barranquilla, Granabastos | 8.797 | 8.797 | 8.797 | - | | Pamplona (Norte de Santander) | 1.431 | 1.431 | 1.431 | = | |
| Bogotá, D. C., Plaza España | 8.367 | 8.367 | 8.367 | - | | Pasto (Nariño) | 1.708 | 1.708 | 1.708 | + | |
| Bucaramanga, Centroabastos | 8.541 | 8.541 | 8.541 | - | | Pereira, Mercasa | 2.233 | 2.233 | 2.233 | = | |
| Bucaramanga, Mercados del centro | 8.969 | 8.969 | 8.969 | = | | Popayán (Cauca) | 1.417 | 1.417 | 1.417 | = | |
| Cartagena, Bazaruto | 8.384 | 8.384 | 8.384 | + | | Tuluá (Valle del Cauca) | 1.521 | 1.521 | 1.521 | = | |
| Galletas saladas 3 tacos | | | | | | Villavicencio, Llanoabastos | 2.500 | 2.500 | 2.500 | + | |
| Armenia, Mercar | 7.425 | 7.425 | 7.425 | - | | Harina precocida de maíz | | | | | |
| Barranquilla, Barranquillita | 7.183 | 7.183 | 7.183 | + | | Armenia, Mercar | 2.702 | 2.702 | 2.702 | = | |
| Barranquilla, Granabastos | 7.128 | 7.128 | 7.128 | - | | Barranquilla, Barranquillita | 2.876 | 2.876 | 2.876 | = | |
| Bogotá, D. C., Corabastos | 7.166 | 7.166 | 7.166 | + | | Barranquilla, Granabastos | 2.896 | 2.896 | 2.896 | + | |
| Bucaramanga, Centroabastos | 7.628 | 7.628 | 7.628 | - | | Bogotá, D. C., Corabastos | 2.615 | 2.615 | 2.615 | + | |
| Bucaramanga, Mercados del centro | 7.407 | 7.407 | 7.407 | = | | Bogotá, D. C., Paloquemao | 2.917 | 2.917 | 2.917 | - | |
| Buenaventura (Valle del Cauca) | 7.650 | 7.650 | 7.650 | + | | Bogotá, D. C., Plaza España | 2.639 | 2.639 | 2.639 | - | |
| Cali, La Floresta | 7.650 | 7.650 | 7.650 | = | | Bucaramanga, Centroabastos | 1.989 | 1.989 | 1.989 | + | |
| Cali, Siloé | 7.275 | 7.275 | 7.275 | = | | Bucaramanga, Mercados del centro | 2.056 | 2.056 | 2.056 | = | |
| Cartagena, Bazaruto | 8.167 | 8.167 | 8.167 | = | | Buenaventura (Valle del Cauca) | 2.042 | 2.042 | 2.042 | + | |
| Cartago (Valle del Cauca) | 7.870 | 7.870 | 7.870 | + | | Cali, La Floresta | 2.264 | 2.264 | 2.264 | = | |
| Cúcuta, Cenabastos | 7.451 | 7.451 | 7.451 | = | | Cali, Siloé | 2.083 | 2.083 | 2.083 | = | |
| Manizales (Caldas) | 7.504 | 7.504 | 7.504 | + | | Cartagena, Bazaruto | 2.581 | 2.581 | 2.581 | - | |
| Medellín, Central Mayorista de Antioquia | 7.253 | 7.253 | 7.253 | + | | Cartago (Valle del Cauca) | 1.778 | 1.778 | 1.778 | + | |
| Medellín, Coomerca | 7.253 | 7.253 | 7.253 | = | | Cúcuta, Cenabastos | 1.800 | 1.800 | 1.800 | = | |
| Medellín, Placita de Flórez | 7.143 | 7.143 | 7.143 | = | | Manizales (Caldas) | 2.639 | 2.639 | 2.639 | = | |
| Montería (Córdoba) | 7.275 | 7.275 | 7.275 | = | | Montería (Córdoba) | 1.344 | 1.344 | 1.344 | = | |
| Neiva, Surabastos | 7.470 | 7.470 | 7.470 | + | | Palmira (Valle del Cauca) | 2.326 | 2.326 | 2.326 | - | |
| Palmira (Valle del Cauca) | 7.090 | 7.090 | 7.090 | = | | Pamplona (Norte de Santander) | 1.783 | 1.783 | 1.783 | + | |
| Pereira, Mercasa | 7.309 | 7.309 | 7.309 | - | | Pereira, Mercasa | 2.855 | 2.855 | 2.855 | - | |
| Popayán (Cauca) | 7.507 | 7.507 | 7.507 | = | | Popayán (Cauca) | 1.688 | 1.688 | 1.688 | = | |
| Tuluá (Valle del Cauca) | 7.266 | 7.266 | 7.266 | = | | Tuluá (Valle del Cauca) | 3.000 | 3.000 | 3.000 | = | |
| Valledupar, Mercado Nuevo | 7.038 | 7.038 | 7.038 | + | | Valledupar, Mercado Nuevo | 1.875 | 1.875 | 1.875 | = | |
| Villavicencio, Llanoabastos | 7.275 | 7.275 | 7.275 | - | | Villavicencio, Llanoabastos | 2.615 | 2.615 | 2.615 | - | |
| Gelatina | | | | | | Jugo de frutas | | | | | |
| Barranquilla, Barranquillita | 20.375 | 20.375 | 20.375 | = | | Barranquilla, Barranquillita | 4.783 | 4.783 | 4.783 | = | |
| Barranquilla, Granabastos | 20.549 | 20.549 | 20.549 | + | | Barranquilla, Granabastos | 4.889 | 4.889 | 4.889 | + | |
| Bucaramanga, Centroabastos | 19.358 | 19.358 | 19.358 | - | | Bucaramanga, Centroabastos | 4.238 | 4.238 | 4.238 | + | |
| Bucaramanga, Mercados del centro | 20.313 | 20.313 | 20.313 | = | | Bucaramanga, Mercados del centro | 4.780 | 4.780 | 4.780 | + | |
| Cali, La Floresta | 9.647 | 9.647 | 9.647 | = | | Cartagena, Bazaruto | 4.798 | 4.798 | 4.798 | = | |
| Cartagena, Bazaruto | 19.688 | 19.688 | 19.688 | - | | Pamplona (Norte de Santander) | 4.683 | 4.683 | 4.683 | = | |
| Cúcuta, Cenabastos | 19.792 | 19.792 | 19.792 | - | | Valledupar, Mercado Nuevo | 4.636 | 4.636 | 4.636 | + | |
| Medellín, Central Mayorista de Antioquia | 19.878 | 19.878 | 19.878 | + | | Jugo instantáneo (sobre) | | | | | |
| Palmira (Valle del Cauca) | 9.510 | 9.510 | 9.510 | = | | Barranquilla, Barranquillita | 23.475 | 23.475 | 23.475 | = | |
| Pamplona (Norte de Santander) | 14.141 | 14.141 | 14.141 | = | | Barranquilla, Granabastos | 23.333 | 23.333 | 23.333 | - | |
| Pasto (Nariño) | 6.740 | 6.740 | 6.740 | + | | Buenaventura (Valle del Cauca) | 28.333 | 28.333 | 28.333 | = | |
| Pereira, Mercasa | 9.647 | 9.647 | 9.647 | = | | Cali, La Floresta | 28.333 | 28.333 | 28.333 | = | |
| Tuluá (Valle del Cauca) | 9.101 | 9.101 | 9.101 | = | | Cali, Siloé | 28.333 | 28.333 | 28.333 | = | |
| Valledupar, Mercado Nuevo | 9.167 | 9.167 | 9.167 | = | | Cartagena, Bazaruto | 22.569 | 22.569 | 22.569 | - | |
| Harina de trigo | | | | | | Medellín, Central Mayorista de Antioquia | 29.583 | 29.583 | 29.583 | + | |
| Barranquilla, Barranquillita | 1.310 | 1.310 | 1.310 | = | | Medellín, Coomerca | 28.556 | 28.556 | 28.556 | + | |
| Bogotá, D. C., Corabastos | 1.555 | 1.555 | 1.555 | + | | Medellín, Placita de Flórez | 23.519 | 23.519 | 23.519 | - | |
| Bogotá, D. C., Paloquemao | 1.580 | 1.580 | 1.580 | + | | Palmira (Valle del Cauca) | 27.556 | 27.556 | 27.556 | = | |
| Bucaramanga, Centroabastos | 2.047 | 2.047 | 2.047 | + | | Pasto (Nariño) | 28.167 | 28.167 | 28.167 | - | |
| Bucaramanga, Mercados del centro | 1.986 | 1.986 | 1.986 | + | | Popayán (Cauca) | 28.333 | 28.333 | 28.333 | = | |
| | | | | | | Sincelejo (Sucre) | 23.241 | 23.241 | 23.241 | - | |
| | | | | | | Tuluá (Valle del Cauca) | 27.889 | 27.889 | 27.889 | = | |
| | | | | | | Valledupar, Mercado Nuevo | 27.722 | 27.722 | 27.722 | = | |
| | | | | | | Villavicencio, Llanoabastos | 28.333 | 28.333 | 28.333 | = | |

Cuadro 8. Mercados mayoristas. Precios de venta de productos procesados (continuación)
2012 (agosto 25 a 31)

| Productos y mercados | Pesos por kilogramo | | | | Tenden- cia | Productos y mercados | Pesos por kilogramo | | | | Tenden- cia |
|--|---------------------|--------|--------|--|----------------|--|---------------------|--------|-------|--|----------------|
| | Mínimo | Máximo | Medio | | | | Mínimo | Máximo | Medio | | |
| Manteca | | | | | | Panela cuadrada morena (continuación) | | | | | |
| Armenia, Mercar | 3.910 | 3.910 | 3.910 | | + | Caparrapí (Cundinamarca) | 1.280 | 1.280 | 1.280 | | + |
| Bucaramanga, Centroabastos | 4.813 | 4.813 | 4.813 | | - | Medellín, Central Mayorista de Antioquia | 1.510 | 1.510 | 1.510 | | n.d. |
| Bucaramanga, Mercados del centro | 4.700 | 4.700 | 4.700 | | = | Montería (Córdoba) | 1.786 | 1.786 | 1.786 | | = |
| Buenaventura (Valle del Cauca) | 3.840 | 3.840 | 3.840 | | + | Neiva, Surabastos | 1.917 | 1.917 | 1.917 | | - |
| Cartago (Valle del Cauca) | 4.217 | 4.217 | 4.217 | | + | Nocaima (Cundinamarca) | 1.214 | 1.218 | 1.216 | | + |
| Cúcuta, Cenabastos | 4.867 | 4.867 | 4.867 | | = | Puente Nacional (Santander) | 1.694 | 1.694 | 1.694 | | - |
| Manizales (Caldas) | 4.600 | 4.600 | 4.600 | | + | Santana (Boyacá) | 1.418 | 1.433 | 1.425 | | + |
| Neiva, Surabastos | 3.775 | 3.775 | 3.775 | | - | Tuluá (Valle del Cauca) | 2.347 | 2.347 | 2.347 | | + |
| Pamplona (Norte de Santander) | 4.625 | 4.625 | 4.625 | | = | Villavicencio, Llanoabastos | 1.725 | 1.725 | 1.725 | | - |
| Tuluá (Valle del Cauca) | 4.193 | 4.193 | 4.193 | | = | | | | | | |
| Villavicencio, Llanoabastos | 4.350 | 4.350 | 4.350 | | - | Panela redonda morena | | | | | |
| Margarina | | | | | | Armenia, Mercar | 2.153 | 2.153 | 2.153 | | + |
| Armenia, Mercar | 9.367 | 9.367 | 9.367 | | + | Buenaventura (Valle del Cauca) | 1.292 | 1.292 | 1.292 | | n.d. |
| Bogotá, D. C., Corabastos | 8.513 | 8.513 | 8.513 | | - | Cali, Siloé | 2.400 | 2.400 | 2.400 | | = |
| Bogotá, D. C., Plaza España | 8.767 | 8.767 | 8.767 | | + | Caparrapí (Cundinamarca) | 1.280 | 1.280 | 1.280 | | + |
| Bucaramanga, Centroabastos | 8.890 | 8.890 | 8.890 | | - | Cartago (Valle del Cauca) | 2.033 | 2.033 | 2.033 | | + |
| Bucaramanga, Mercados del centro | 8.967 | 8.967 | 8.967 | | = | Manizales (Caldas) | 1.847 | 1.847 | 1.847 | | + |
| Buenaventura (Valle del Cauca) | 13.750 | 13.750 | 13.750 | | + | Medellín, Central Mayorista de Antioquia | 1.510 | 1.510 | 1.510 | | = |
| Cartago (Valle del Cauca) | 9.900 | 9.900 | 9.900 | | -- | Medellín, Coomerca | 1.569 | 1.569 | 1.569 | | - |
| Manizales (Caldas) | 9.125 | 9.125 | 9.125 | | + | Medellín, Placita de Flórez | 1.576 | 1.576 | 1.576 | | - |
| Medellín, Central Mayorista de Antioquia | 8.800 | 8.800 | 8.800 | | = | Montería (Córdoba) | 1.875 | 1.875 | 1.875 | | - |
| Medellín, Coomerca | 8.800 | 8.800 | 8.800 | | - | Pereira, Mercasa | 2.188 | 2.188 | 2.188 | | - |
| Medellín, Placita de Flórez | 8.833 | 8.833 | 8.833 | | = | Sonsón (Antioquia) | 1.788 | 1.788 | 1.788 | | + |
| Neiva, Surabastos | 8.475 | 8.475 | 8.475 | | = | Tuluá (Valle del Cauca) | 2.208 | 2.208 | 2.208 | | = |
| Pamplona (Norte de Santander) | 6.000 | 6.000 | 6.000 | | = | Yarumal (Antioquia) | 1.417 | 1.417 | 1.417 | | + |
| Popayán (Cauca) | 12.885 | 12.885 | 12.885 | | = | Papa frita | | | | | |
| Tuluá (Valle del Cauca) | 12.800 | 12.800 | 12.800 | | = | Bogotá, D. C., Plaza España | 3.146 | 3.146 | 3.146 | | - |
| Mayonesa doy pack | | | | | | Pastas alimenticias | | | | | |
| Bogotá, D. C., Corabastos | 12.500 | 12.500 | 12.500 | | - | Armenia, Mercar | 4.453 | 4.453 | 4.453 | | + |
| Bogotá, D. C., Plaza España | 13.542 | 13.542 | 13.542 | | - | Barranquilla, Barranquillita | 4.128 | 4.128 | 4.128 | | + |
| Bucaramanga, Centroabastos | 14.271 | 14.271 | 14.271 | | - | Barranquilla, Granabastos | 4.108 | 4.108 | 4.108 | | - |
| Bucaramanga, Mercados del centro | 14.208 | 14.208 | 14.208 | | n.d. | Bogotá, D. C., Corabastos | 4.492 | 4.492 | 4.492 | | - |
| Buenaventura (Valle del Cauca) | 10.677 | 10.677 | 10.677 | | + | Bogotá, D. C., Paloquemao | 4.611 | 4.611 | 4.611 | | - |
| Cali, La Floresta | 14.278 | 14.278 | 14.278 | | - | Bucaramanga, Centroabastos | 3.364 | 3.364 | 3.364 | | - |
| Cali, Siloé | 13.750 | 13.750 | 13.750 | | = | Bucaramanga, Mercados del centro | 3.486 | 3.486 | 3.486 | | = |
| Cartagena, Bazurto | 15.438 | 15.438 | 15.438 | | + | Cali, La Floresta | 4.667 | 4.667 | 4.667 | | = |
| Manizales (Caldas) | 14.583 | 14.583 | 14.583 | | = | Cali, Siloé | 4.200 | 4.200 | 4.200 | | = |
| Medellín, Central Mayorista de Antioquia | 10.722 | 10.722 | 10.722 | | - | Cartagena, Bazurto | 2.758 | 2.758 | 2.758 | | + |
| Palmira (Valle del Cauca) | 13.167 | 13.167 | 13.167 | | = | Cúcuta, Cenabastos | 2.736 | 2.736 | 2.736 | | = |
| Popayán (Cauca) | 14.026 | 14.026 | 14.026 | | = | Manizales (Caldas) | 4.671 | 4.671 | 4.671 | | + |
| Tuluá (Valle del Cauca) | 13.375 | 13.375 | 13.375 | | = | Medellín, Central Mayorista de Antioquia | 4.639 | 4.639 | 4.639 | | + |
| Valledupar, Mercado Nuevo | 15.167 | 15.167 | 15.167 | | = | Medellín, Coomerca | 4.583 | 4.583 | 4.583 | | + |
| Villavicencio, Llanoabastos | 13.306 | 13.306 | 13.306 | | - | Medellín, Placita de Flórez | 4.583 | 4.583 | 4.583 | | - |
| Panela cuadrada blanca | | | | | | Neiva, Surabastos | 4.729 | 4.729 | 4.729 | | - |
| Barranquilla, Barranquillita | 1.729 | 1.729 | 1.729 | | - | Palmira (Valle del Cauca) | 4.133 | 4.133 | 4.133 | | - |
| Barranquilla, Granabastos | 1.783 | 1.783 | 1.783 | | + | Pamplona (Norte de Santander) | 2.667 | 2.667 | 2.667 | | = |
| Bucaramanga, Centroabastos | 1.914 | 1.914 | 1.914 | | - | Pasto (Nariño) | 4.583 | 4.583 | 4.583 | | + |
| Bucaramanga, Mercados del centro | 1.990 | 1.990 | 1.990 | | = | Pereira, Mercasa | 4.622 | 4.622 | 4.622 | | + |
| Cartagena, Bazurto | 1.654 | 1.654 | 1.654 | | - | Popayán (Cauca) | 4.177 | 4.177 | 4.177 | | = |
| Güepsa (Santander) | 1.371 | 1.404 | 1.388 | | - | Tuluá (Valle del Cauca) | 4.417 | 4.417 | 4.417 | | n.d. |
| Medellín, Central Mayorista de Antioquia | 1.800 | 1.800 | 1.800 | | - | Valledupar, Mercado Nuevo | 2.806 | 2.806 | 2.806 | | = |
| Moniquirá (Boyacá) | 1.469 | 1.500 | 1.484 | | + | Villavicencio, Llanoabastos | 4.625 | 4.625 | 4.625 | | - |
| Puente Nacional (Santander) | 1.750 | 1.783 | 1.767 | | n.d. | Sal yodada | | | | | |
| Santana (Boyacá) | 1.383 | 1.398 | 1.391 | | - | Armenia, Mercar | 811 | 811 | 811 | | = |
| Sincelejo (Sucre) | 1.505 | 1.505 | 1.505 | | - | Barranquilla, Barranquillita | 773 | 773 | 773 | | + |
| Tunja (Boyacá) | 1.625 | 1.625 | 1.625 | | = | Barranquilla, Granabastos | 814 | 814 | 814 | | + |
| Valledupar, Mercado Nuevo | 1.548 | 1.548 | 1.548 | | = | Bogotá, D. C., Corabastos | 585 | 585 | 585 | | + |
| Vélez (Santander) | 1.354 | 1.383 | 1.369 | | - | Bogotá, D. C., Paloquemao | 640 | 640 | 640 | | + |
| Panela cuadrada morena | | | | | | Bogotá, D. C., Plaza España | 735 | 735 | 735 | | + |
| Bogotá, D. C., Corabastos | 1.433 | 1.433 | 1.433 | | - | Bucaramanga, Centroabastos | 745 | 745 | 745 | | + |
| Bogotá, D. C., Paloquemao | 1.750 | 1.750 | 1.750 | | + | Bucaramanga, Mercados del centro | 730 | 730 | 730 | | = |
| Bogotá, D. C., Plaza España | 1.467 | 1.467 | 1.467 | | + | Buenaventura (Valle del Cauca) | 556 | 556 | 556 | | + |
| Bucaramanga, Centroabastos | 1.812 | 1.812 | 1.812 | | - | Cali, La Floresta | 778 | 778 | 778 | | = |
| Bucaramanga, Mercados del centro | 1.844 | 1.844 | 1.844 | | = | Cali, Siloé | 792 | 792 | 792 | | = |
| | | | | | | Cartagena, Bazurto | 456 | 456 | 456 | | + |
| | | | | | | Cartago (Valle del Cauca) | 828 | 828 | 828 | | ++ |
| | | | | | | Cúcuta, Cenabastos | 755 | 755 | 755 | | = |


**Cuadro 8. Mercados mayoristas. Precios de venta de productos procesados (conclusión)
 2012 (agosto 25 a 31)**

| Productos y mercados | Pesos por kilogramo | | | | Tenden- cia | Productos y mercados | Pesos por kilogramo | | | | Tenden- cia |
|---|---------------------|--------|--------|----------------|----------------|--|---------------------|--------|--------|----------------|----------------|
| | Precios | | | Tenden- cia | | | Precios | | | Tenden- cia | |
| | Mínimo | Máximo | Medio | | | | Mínimo | Máximo | Medio | | |
| Sal yodada (continuación) | | | | | | Salsa de tomate doy pack (continuación) | | | | | |
| Manizales (Caldas) | 357 | 357 | 357 | = | | Cali, Siloé | 11.500 | 11.500 | 11.500 | = | |
| Medellín, Central Mayorista de Antioquia | 833 | 833 | 833 | = | | Cartagena, Bazaruto | 8.488 | 8.488 | 8.488 | + | |
| Medellín, Coomerca | 831 | 831 | 831 | = | | Cartago (Valle del Cauca) | 13.191 | 13.191 | 13.191 | + | |
| Medellín, Placita de Flórez | 833 | 833 | 833 | = | | Manizales (Caldas) | 13.090 | 13.090 | 13.090 | - | |
| Montería (Córdoba) | 806 | 806 | 806 | = | | Medellín, Central Mayorista de Antioquia | 11.552 | 11.552 | 11.552 | + | |
| Neiva, Surabastos | 813 | 813 | 813 | = | | Medellín, Coomerca | 12.292 | 12.292 | 12.292 | - | |
| Palmira (Valle del Cauca) | 747 | 747 | 747 | = | | Medellín, Placita de Flórez | 11.250 | 11.250 | 11.250 | = | |
| Pamplona (Norte de Santander) | 775 | 775 | 775 | = | | Montería (Córdoba) | 9.608 | 9.608 | 9.608 | = | |
| Pasto (Nariño) | 1.208 | 1.208 | 1.208 | = | | Palmira (Valle del Cauca) | 11.667 | 11.667 | 11.667 | = | |
| Pereira, Mercasa | 848 | 848 | 848 | = | | Pereira, Mercasa | 12.729 | 12.729 | 12.729 | + | |
| Popayán (Cauca) | 754 | 754 | 754 | = | | Popayán (Cauca) | 11.343 | 11.343 | 11.343 | = | |
| Sincelejo (Sucre) | 775 | 775 | 775 | = | | Tuluá (Valle del Cauca) | 12.000 | 12.000 | 12.000 | = | |
| Tuluá (Valle del Cauca) | 792 | 792 | 792 | = | | Valledupar, Mercado Nuevo | 10.750 | 10.750 | 10.750 | = | |
| Valledupar, Mercado Nuevo | 421 | 421 | 421 | = | | Villavicencio, Llanoabastos | 12.694 | 12.694 | 12.694 | + | |
| Villavicencio, Llanoabastos | 713 | 713 | 713 | - | | | | | | | |
| Salsa de tomate doy pack | | | | | | Sopa de pollo (caja) | | | | | |
| Armenia, Mercar | 11.942 | 11.942 | 11.942 | + | | Bogotá, D. C., Plaza España | 32.835 | 32.835 | 32.835 | + | |
| Bogotá, D. C., Corabastos | 11.486 | 11.486 | 11.486 | + | | | | | | | |
| Bogotá, D. C., Plaza España | 11.861 | 11.861 | 11.861 | - | | Vinagre | | | | | |
| Bucaramanga, Centroabastos | 10.651 | 10.651 | 10.651 | - | | Barranquilla, Barranquillita | 1.300 | 1.300 | 1.300 | + | |
| Bucaramanga, Mercados del centro | 10.449 | 10.449 | 10.449 | = | | Barranquilla, Granabastos | 1.294 | 1.294 | 1.294 | + | |
| Buenaventura (Valle del Cauca) | 7.969 | 7.969 | 7.969 | n.d. | | Bucaramanga, Centroabastos | 1.863 | 1.863 | 1.863 | + | |
| Cali, La Floresta | 11.472 | 11.472 | 11.472 | - | | Bucaramanga, Mercados del centro | 1.681 | 1.681 | 1.681 | = | |
| | | | | | | Cartagena, Bazaruto | 2.000 | 2.000 | 2.000 | = | |
| | | | | | | Valledupar, Mercado Nuevo | 1.708 | 1.708 | 1.708 | = | |

Tendencias:

- (---) Variación mayor al -20 %
 (--) Variación entre -10 % y -20 %
 (-) Variación entre 0 % y -10 %

- (=) Variación igual a 0 %
 (+) Variación entre 0 % y 10 %
 (+ +) Variación entre 10 % y 20 %
 (+++) Variación mayor al 20 %
 (n.d.) No determinado

Precios de la panela



Fuente: DANE

En Santana (Boyacá), el volumen de producción bajó. Los comerciantes afirman que las ventas están bajas; es así que hubo poca oferta de producto. En el caso de la panela cuadrada morena, el precio tuvo un leve incremento (0,62 %) y se vendió toda la producción.

En Vélez (Santander) el volumen de panela cuadrada blanca que salió al mercado esta semana fue mayor al registrado la semana anterior, lo que hizo que las cotizaciones bajaran en un 0,45 %. Los comerciantes afirmaron que quedaron algunas molineras sin vender.

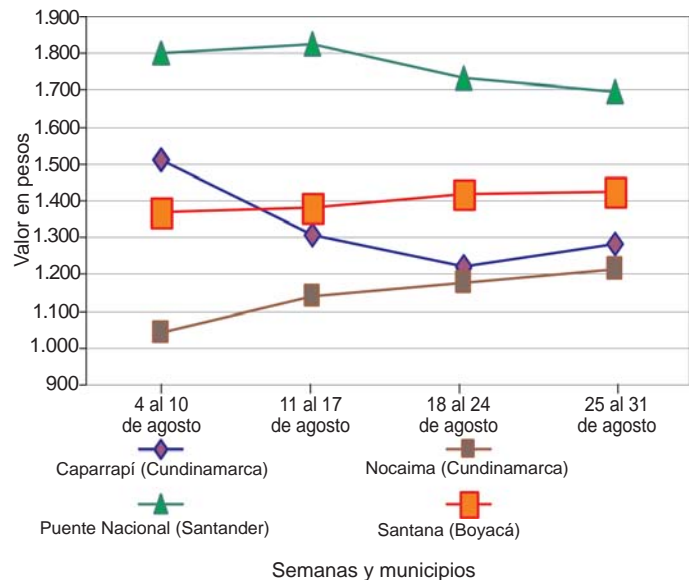
Tabla 1. Precios de la panela cuadrada morena 2012 (24 al 31 de agosto)

| Municipio | 24 de agosto | 31 de agosto | Tendencia |
|-----------------------------|--------------|--------------|-----------|
| Caparrapí (Cundinamarca) | 1.220 | 1.280 | + |
| Charalá (Santander) | 1.563 | 1.563 | = |
| Nocaima (Cundinamarca) | 1.176 | 1.216 | + |
| Puente Nacional (Santander) | 1.734 | 1.694 | - |
| Santana (Boyacá) | 1.417 | 1.425 | + |
| Socorro (Santander) | 1.563 | 1.563 | = |

Fuente: SIPSA-DANE-Ministerio de Agricultura y Desarrollo Rural.
= Variación igual a 0 %.
- Variación entre 0 % y -10 %.
+ Variación entre 0 % y 10 %.
++ Variación entre 10 % y 20 %.
n.d. No determinado.

Igual situación se observó en Güepsa (Santander), donde los productores continúan moliendo a medida que van saliendo cañas. Allí el kilo de panela blanca se ofreció a \$1.388.

Gráfico 8. Comportamiento del precio de la panela cuadrada morena 2012 (4 a 31 de agosto)



Fuente: SIPSA-DANE-Ministerio de Agricultura y Desarrollo Rural.

El volumen de producción de panela que salió al mercado esta semana en Moniquirá fue menor al de la semana pasada, pues disminuyó la molienda. Esta situación hizo que los precios de la panela cuadrada blanca subieran en 4,68 %; allí el kilo se vendió a \$1.484.

Tabla 2. Precios de la panela cuadrada blanca 2012 (24 a 31 de agosto)

| Municipio | 24 de agosto | 31 de agosto | Tendencia |
|---------------------|--------------|--------------|-----------|
| Charalá (Santander) | 1.563 | 1.563 | = |
| Güepsa (Santander) | 1.402 | 1.388 | - |
| Moniquirá (Boyacá) | 1.418 | 1.484 | + |
| Santana (Boyacá) | 1.413 | 1.391 | - |
| Socorro (Santander) | 1.563 | 1.563 | = |
| Vélez (Santander) | 1.375 | 1.369 | - |

Fuente: SIPSA-DANE-Ministerio de Agricultura y Desarrollo Rural.
= Variación igual a 0 %.
- Variación entre 0 % y -10 %.
+ Variación entre 0 % y 10 %.
++ Variación entre 10 % y 20 %.
n.d. No determinado.

