

## Comportamiento de los precios

### Aumenta oferta de papa en el país



Fuente: DANE.

El Departamento Administrativo Nacional de Estadística (DANE), por medio del Sistema de Información de Precios y Abastecimiento del Sector Agropecuario (SIPSA), comunicó que durante la semana del 28 de septiembre al 4 de octubre de 2013 disminuyeron las cotizaciones de los tubérculos, las verduras y las frutas.

En el caso de los tubérculos, siguieron cayendo las cotizaciones de las papas negras por la salida de las cosechas en el altiplano cundiboyacense, el sur del país y el oriente antioqueño. De la misma forma, disminuyeron los precios de la yuca, que llegó en más cantidad desde Córdoba, Bolívar y Arauca.

Por su parte, en el grupo de las hortalizas se observaron menores cotizaciones en el caso de las cebollas junca y cabezona, la arveja verde, el pimentón y el pepino cohombro. En el caso de este último producto se destacó la salida de las cosechas en Santander, que generó la reducción de los precios, mientras que en el caso de la cebolla junca hubo más abastecimiento desde Boyacá y Santander.

En las frutas frescas, ingresó más cantidad de granadilla desde Antioquia y Caldas y de piña perolera desde Santander, lo que generó el descenso de las cotizaciones mayoristas. En contraste, subieron los precios de la mora de Castilla, la guayaba pera y el limón Tahití.

## Informe de contexto

### Un breve análisis a los precios del pepino cohombro

Los precios mayoristas de los alimentos están determinados por una serie de factores, como lo son aquellos que afectan la disponibilidad en los mercados y las variaciones en la demanda en ciertos periodos del año. Dichos elementos derivan en el incremento o la reducción de los precios y son componentes determinantes en su composición.

Los precios de las hortalizas y de los otros grupos de alimentos no solo tienen una relación directamente inversa con los niveles de oferta, ya que también están condicionados y dependen de las cosechas y los ciclos de producción, así como de las condiciones climáticas, entre otros aspectos.

Dentro de este grupo de alimentos se destaca la comercialización del pepino cohombro, ya que, a pesar de que no es un alimento que está presente en un sinnúmero de preparaciones, tiene un amplio nivel de comercialización y aceptación en todo el país. Por lo anterior, en el presente artículo se realizará un análisis de los precios de este alimento, así como del nivel de abastecimiento del mismo.

El pepino cohombro es una baya alargada, cilíndrica, de color, verde con pulpa firme de color blanco, que se utiliza principalmente en la preparación de ensaladas, salsas y cremas. Su comercialización en el país está presente en alrededor de cuarenta mercados y los principales productores son los departamentos de Santander, Cundinamarca, Boyacá, Valle del Cauca, Antioquia, Nariño, Risaralda y Caldas.

Cabe destacar que la demanda de este producto no tiene grandes picos en determinadas épocas del año,

CONTENIDO	pág.		pág.
Comportamiento de los precios	1	Verduras y hortalizas	5
Informe de contexto	1	Frutas frescas	13
Indicador de abastecimiento	3	Tubérculos, raíces y plátanos	23
Lo que más sube y lo que más baja	4	Granos, carnes y procesados	27

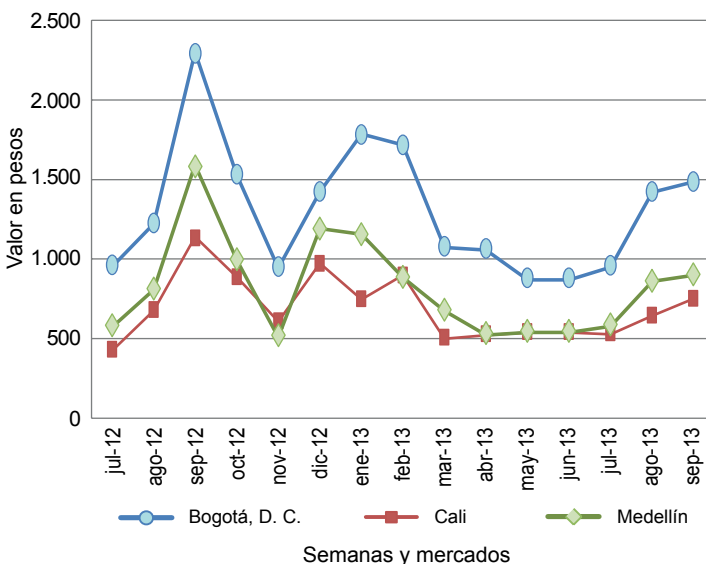
como sí los tienen otros alimentos que son utilizados en la preparación de platos típicos o en épocas de festividades, sino que es más bien estable, por lo que las variaciones de sus precios están netamente relacionadas con los niveles de oferta que se encuentren en los mercados.

Al analizar el comportamiento de los precios mensuales en los últimos quince meses, se encontró que el precio más alto se presentó en septiembre del año 2012, el cual estuvo un 54 % por encima del precio registrado para septiembre de este año. La razón de ese comportamiento fue el menor nivel de abastecimiento recibido desde los municipios de Cocorná, Granada (Antioquia), Dagua, Pradera y El Dovio (Valle del Cauca), así como de Girón, Piedecuesta y Los Santos, en Santander, donde no se contó con la suficiente producción debido a la terminación de las cosechas.

En el gráfico 1 se observa que en Bogotá, que siempre mostró un precio más alto a lo largo de todo el periodo, en los dos primeros meses de este año el nivel y la diferencia que se tuvo respecto a los otros mercados fue aún mayor. Los comerciantes indicaron que esto obedeció a una reducción en el volumen de carga desde las zonas productoras del departamento de Tolima, lo que generó la escasez del producto y su precio más alto.

En este sentido, cabe destacar que los precios de la capital del país reportaron un mayor nivel y se man-

**Gráfico 1. Precios mensuales del pepino cohombro en las principales ciudades 2013 (julio-septiembre)**



Fuente: SIPSA-DANE, Cálculos: DANE.

tuvieron muy por encima de otros mercados a lo largo de este periodo de estudio. Por ejemplo, la ciudad de Bogotá registró unas cotizaciones promedio que estuvieron un 89 % y un 59 % por encima de las ciudades de Cali y Medellín, respectivamente.

Dicha situación está relacionada, en parte, con la proximidad del mercado a las zonas de producción, ya que Bogotá se abastece del pepino que se cultiva en otros departamentos como Boyacá y Tolima, principalmente, lo que hace que se incrementen los costos por cuenta de los mayores fletes. Asimismo, debido a que la central mayorista de Bogotá es un mercado intermedio y de distribución para otros mercados minoristas, la demanda es más alta y la producción regional cercana no alcanza para satisfacer los requerimientos.

Los precios mostraron bastante estabilidad durante los meses de marzo a junio; sin embargo, a partir de ahí, hasta septiembre, se viene registrando un incremento gradual de las cotizaciones de este producto. En este sentido, al observar las cifras de abastecimiento del SIPSA, se encontró que el nivel de ingreso de este producto registró una leve reducción, lo que adujo a esta situación.

**Tabla 1. Variación porcentual del nivel de abastecimiento de pepino cohombro 2013 (julio-septiembre)**

Departamentos	Agosto vs. julio (%)	Septiembre vs. agosto (%)
Boyacá	-28	-62
Caldas	-49	-40
Cundinamarca	-19	16
Huila	-50	-7
Norte de Santander	-11	4
Risaralda	-67	21
Santander	-15	-9
Tolima	-42	-78
Valle del Cauca	21	-22

Fuente: SIPSA-DANE, Cálculos: DANE.

La tabla anterior muestra cómo el volumen de ingreso de este producto ha disminuido paulatinamente, especialmente desde los departamentos de Tolima, Boyacá y Caldas. De acuerdo con los comerciantes, esta situación fue resultado de la terminación de cosechas en las zonas productoras de los municipios de La Unión, El Dovio, Pradera, Dagua (Valle del Cauca), Lebrija, Socorro, Los Santos (Santander), Garagoa, Guateque, La Capilla (Boyacá) e Icononzo (Tolima).

En conclusión, el pepino cohombro es un alimento que cuenta con una participación en los mercados bastante amplia y su nivel de comercialización es extendido,

**Tabla 2. Variación porcentual de los precios del pepino cohombro en los principales mercados 2013 (agosto-septiembre)**

Departamentos	Agosto vs. julio (%)	Septiembre vs. agosto (%)
Barranquilla	43	3
Bogotá, D. C.	48	5
Bucaramanga	62	13
Cali	21	16
Cúcuta	28	19
Ibagué	63	4
Manizales	20	24
Medellín	47	5
Tunja	24	32
Villavicencio	31	29

Fuente: SIPSA-DANE, Cálculos: DANE.

ya que se encuentra en casi cuarenta mercados del país. Asimismo, ya que su utilización se orienta principalmente para la preparación de ensaladas, el nivel de demanda de este producto no tiene grandes picos en determinadas épocas del año, a diferencia de otros alimentos. Por lo tanto, las variaciones y el comportamiento en general de sus precios están netamente relacionadas con los niveles de oferta que se encuentren en los mercados. En los últimos tres meses, por ejemplo, sus precios mostraron una leve tendencia al alza, la cual se debió principalmente por la reducción en las cosechas en los departamentos de Valle del Cauca, Santander, Cundinamarca, Boyacá y Tolima.

## Indicador de abastecimiento de alimentos

### Disminuye el acopio de alimentos

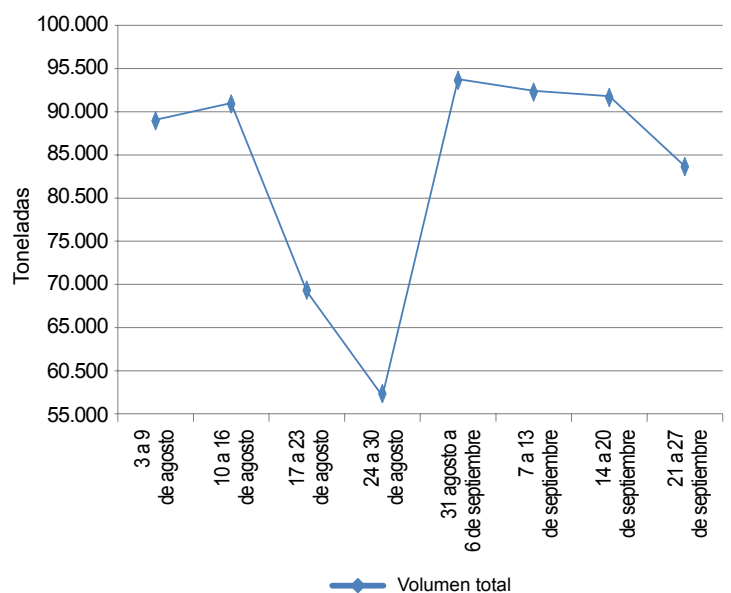
El abastecimiento en los mercados mayoristas de Mercar, Barranquillita, Corabastos, Las Flores, Centroabastos, Cavasa, Santa Helena, Cenabastos, Central Mayorista de Antioquia, Coomerca, Surabastos, Mercasa y La Central de Abastos de Villavicencio para las semanas del 14 al 20 de septiembre y del 21 al 27 de septiembre registró un descenso del 8,76 % en relación con el total de los alimentos.

Este descenso obedeció a una menor oferta de alimentos en los mercados de Neiva, Surabastos, en un 21,08 %; Cali, en Cavasa y Santa Helena, con un 20,72 %; Bogotá, en Corabastos y Las Flores, con un 9,95 %; Pereira, en Mercasa, con un 8,95 %; Villavicencio, en La Central de Abastos de Villavicencio, con un 7,84 %; Medellín, en CMA y Coomerca, con un 6,48 %; Bucaramanga, en Centroabastos, con un 6,19 %, y Armenia, en Mercar, con un 1,89 %. Por el contrario, se registró un incremento en el abastecimiento de alimentos en Barranquilla, en Barranquillita, con un 10,22 % y Cúcuta, en Cenabastos, con un 2,91 %.

De esta manera, la central de Surabastos presentó un menor ingreso de tubérculos, raíces y plátanos del orden del 50,29 %, como resultado de poca oferta de arracha amarilla en un 40,08 % y plátano hartón verde con un 31,84 %; en Cavasa y Santa Helena, igualmente, se observó un descenso del grupo de los tubérculos, raíces y plátanos en un 28,01 %, como consecuencia de los menores inventarios de papa parda pastusa (28,54 %) y papa capira (18,10 %); en los mercados de Corabastos y Las Flores, los procesados registraron un descenso del 43,66 %, en los cuales incidieron productos como el arroz (43,63 %) y la panela (32,77 %) por su

bajo acopio. En el caso de Mercasa, la menor entrada de alimentos fue registrada por los tubérculos, raíces y plátanos (14,68 %), pues la presencia de papa criolla (15,38 %) fue escasa; en la Central de Abastos de Villavicencio, los procesados cayeron un 20,32 %, a raíz del menor volumen de carne de cerdo (15,26 %) y arroz (10,28 %) acopiados. La CMA y Coomerca presentaron nivel bajo en el abastecimiento de procesados (10,09 %), pues los inventarios de carne de pollo se redujeron un 24,09 % y la carne de cerdo en un 14,00 %; en la central de Centroabastos, el descenso se debió a las frutas, que

**Gráfico 2. Volumen total de alimentos que fueron registrados en los mercados Mercar, Barranquillita, Corabastos y Las Flores, Centroabastos, Cavasa y Santa Helena, Cenabastos, CMA, Coomerca, Surabastos, Mercasa y la Central de Abastos de Villavicencio 2013 (3 de agosto al 27 de septiembre)**



Fuente: SIPSA, Ministerio de Agricultura y Desarrollo Rural-DANE.



disminuyeron su oferta un 15,06 %, ante el poco ingreso de naranja Valencia (20,29 %) y guayaba (15,26 %); y en Mercar el acopio de las verduras y hortalizas registró una caída del 15,55 %, ante la baja oferta de ajo (16,67 %) y tomate chonto (9,53 %).

En contraste, en Barranquillita, el aumento más significativo lo presentó el grupo de las frutas con un 19,32 %, incidiendo los altos volúmenes acopiados de limón Tahití (22,35 %) y banano (21,77 %). Y en Cenabastos, el incremento más importante lo registró el grupo de los tubérculos, raíces y plátanos con un 28,95 %, debido al comportamiento de la papa criolla (35,88 %) y la arracacha amarilla (18,66 %).

Los grupos con mayor participación para la semana comprendida entre el 21 y el 27 de septiembre, para el acumulado de los mercados, fueron las verduras y hortalizas con el 30,54 %, seguidas por los tubérculos, raíces y plátanos con un 28,79 %, las frutas frescas con un 25,03 % y los otros grupos entre los que se encuentran las carnes, los procesados, los granos, los cereales, los lácteos, los huevos y los pescados con 15,64 %.

Por su parte, en el gráfico 2 se reporta el abastecimiento total semanal en las trece centrales monitoreadas por el SIPSA, donde la semana del 21 al 27 de septiembre se registró un acumulado de 83.635 toneladas.

### Lo que más sube, lo que más baja

Ciudades	Lo que más sube	Lo que más baja
Barranquilla	Zanahoria bogotana, apio, pimentón, repollo blanco, coliflor, tomate de árbol, mango de azúcar, mora de Castilla, guayaba pera, arroz de primera, lenteja importada, frijoles Zaragoza y cabeza negra nacional.	Habichuela, ahuyama, pepino cohombro, cebolla junca Aquitania, chócolo mazorca, arveja verde en vaina, remolacha, mandarina común, guayaba agria, papa criolla sucia, plátano hartón verde, ñame espinoso, panela cuadrada blanca, azúcar sulfitada.
Bogotá, D. C.	Espinaca, lechuga Batavia, frijol verde cargamanto, pepinos de rellenar y cohombro, remolacha, acelga zanahoria, mandarina Oneco, limones común y Tahití, piña gold, melón Cantalup, mora de Castilla, guanábana, naranja común, papas única, suprema, parda pastusa y criolla, arracacha amarilla, langostino 16-20.	Arveja verde en vaina, calabacín, ahuyama, brócoli, repollo morado, coliflor, rábano rojo, tomates chonto y larga vida, granadilla, guayaba pera, piña perolera, aguacate Hass, mango Tommy, papaya hawaiana, uva verde, naranjas tangelo y Valencia, tomate de árbol, arveja verde seca y garbanzo importados, azúcares morena y sulfitada.
Bucaramanga	Espinaca, frijol verde en vaina, repollos blanco y morado, ahuyama, remolacha, guayaba pera, durazno importado, guanábana, limón Tahití, papaya Maradol, fresa, maracuyá, papa criolla limpia, plátano hartón verde, avena en hojuelas, carne de res murillo.	Habichuela, arveja verde en vaina, cebolla cabezona blanca, pimentón, pepino cohombro, granadilla, mango Tommy, lulo, patilla, curuba larga, naranjas común y tangelo, mandarina común, arracacha amarilla, papas ICA Huila y única, panela cuadrada morena, cachama de cultivo fresca.
Cali	Lechuga Batavia, zanahoria, pimentón, habichuela, frijol verde cargamanto, cebolla puerro, pepino cohombro, limón Tahití, maracuyá, fresa, melón Cantalup, uva red globe nacional, lulo, mandarina arrayana, papaya Maradol, papa suprema, queso doble crema.	Chócolo mazorca, cebollas junca y cabezona blanca pastusas, ahuyama, tomate larga vida, granadilla, patilla, mango Tommy, curuba larga, guayaba pera, ulluco, yuca ICA, papa criolla sucia, lenteja importada, frijoles bolón y calima.
Cartagena	Cebolla cabezona roja peruana, limón común Ciénaga, maracuyá valluno y santandereano, mora de Castilla, tomate de árbol, papaya Maradol, ñame espinoso, pollo entero congelado sin vísceras, carnes de res bola de pierna, frijol Zaragoza.	Habichuela, remolacha, repollo blanco, lechuga Batavia, zanahoria bogotana, cebollas junca y cabezona blanca, pimentón, pepino cohombro, granadilla, lulo, patilla, piña perolera, mandarina, naranja y guayaba comunes, papas única y criolla limpia, plátano hartón verde, pechuga de pollo, mojarra lora entera fresca.
Cúcuta	Cebolla cabezona roja ocañera, arveja verde en vaina, remolacha regional, guanábana, naranja y aguacate comunes, limones común y Tahití, mora de Castilla, uva verde, papa criolla limpia, plátano hartón verde, azúcar refinada, frijol Zaragoza.	Pimentón, zanahoria, cebolla cabezona blanca, brócoli, coliflor, pepino cohombro, lechuga Batavia, habichuela, tomate de árbol, papaya Maradol, uva y manzana verde importadas, granadilla, papas única, ICA Huila y parda pastusa, yuca criolla, arracacha amarilla, frijol bolón.
Medellín	Remolacha, zanahoria larga vida, frijol verde cargamanto, repollo morado, lechuga Batavia, habichuela, piña gold, papaya Maradol, mora de Castilla, mango Tommy, aguacate Hass, naranja Valencia, guanábana, papas criolla limpia y capira, plátano guineo, arracacha blanca, arroz de primera, queso costeño.	Brócoli, coliflor, arveja verde en vaina, espinaca, tomate larga vida, pepino cohombro, tomate riñón, cebolla junca, ajo importado, granadilla, papaya hawaiana, tangelo, tomate de árbol, pitahaya, yucas criolla e ICA, frijoles cargamantos rojo y blanco, maíz blanco cáscara, huevos.
Pereira	Zanahoria bogotana, habichuela, frijol y arveja verdes en vaina, lechuga Batavia, cebolla junca, guayaba pera, pera importada, uva red globe nacional, limón Tahití, tomate de árbol, papas criolla limpia y capira, queso costeño.	Cebolla cabezona blanca, tomates chonto y riñón, pimentón, repollo blanco, coliflor, mangos Tommy y común, guanábana, granadilla, maracuyá, mandarina Oneco, yuca ICA, papas nevada, R-12 roja y ruby, maíces blanco y amarillo trillados.

## Verduras y hortalizas

### Más cebolla cabezona del altiplano



Fuente: DANE.

Durante la presente semana disminuyeron las cotizaciones de la cebolla cabezona blanca en veintidós de los veintiocho mercados donde se negoció a lo largo de la semana. Esta situación obedeció al mejoramiento de la oferta desde el altiplano cundiboyacense. En Bucaramanga y Duitama, por ejemplo, el kilo se vendió a \$800 y a \$610, respectivamente; 10,08 %, en promedio, menos que la semana anterior.

También bajaron los precios de la arveja verde en vaina, el pimentón, la cebolla junca, el pepino cohombro, el ajo, la ahuyama, el tomate chonto, el brócoli y la coliflor. En el caso de la arveja verde en vaina, llegó producto desde Arbeláez, Pasca y Chipaque (Cundinamarca), que se unió al procedente de Nariño, por lo que su cotización bajó en veinticuatro de los treinta y un mercados donde se negoció. En Bogotá D. C. y Medellín, por ejemplo, el kilo se vendió a \$2.143 y a \$1.403, respectivamente; 11,31 % en promedio, menos. De la misma forma, las cotizaciones del pimentón descendieron en veintisiete de los cuarenta y un mercados donde se negoció el producto. Los comerciantes afirmaron que esta situación obedeció al mayor nivel de ingreso desde Girón (Santander) y Ábrego (Norte de Santander). En las ciudades de Cúcuta y Montería, por ejemplo, la reducción superó el 16,00 %, vendiéndose el kilo a \$941 y a \$1.325, respectivamente.

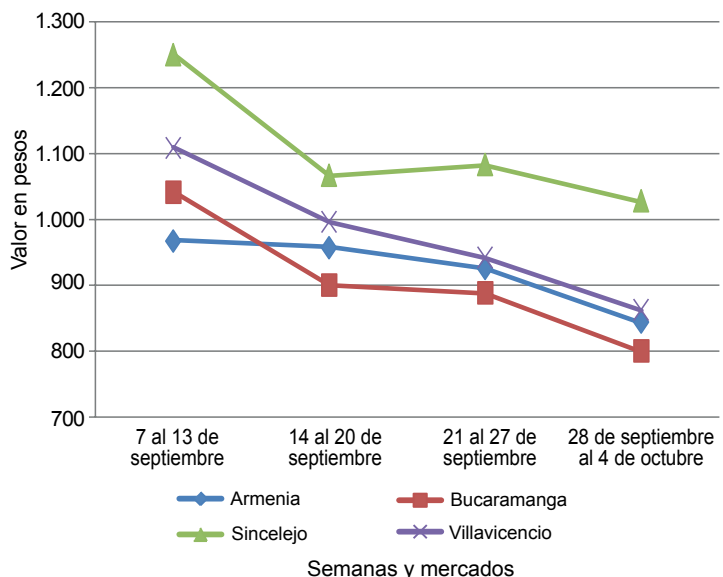
Hubo buena producción de cebolla junca en Tona (Santander), Aquitania (Boyacá), Risaralda y Antioquia, lo que generó la caída de las cotizaciones mayoristas en doce de los veinte mercados donde se vendió. En Armenia y Cartagena, por ejemplo, las reducciones fueron

de 13,77 %, en promedio, comercializándose el kilo a \$676 y a \$934, respectivamente. También cayeron los precios de la ahuyama por el incremento de la oferta procedente de El Banco, Magdalena, donde están saliendo las cosechas. En Barranquilla, principal destino de la producción de esta zona, el kilo se vendió a \$616; 22,18 % menos que la semana anterior.

En contraste, subieron los precios del frijol verde cargamanto, la lechuga Batavia, el apio, el pepino de rellenar, el tomate Riogrande, la espinaca y la remolacha. En el caso del frijol verde, llegó menos cantidad desde el oriente antioqueño y Cajamarca (Tolima), lo que generó el alza de las cotizaciones en quince de los diecinueve mercados donde se negoció. En Medellín y Bogotá D. C., el kilo se vendió a \$1.572 y a \$2.077, respectivamente; 16,20 %, en promedio, más que la semana anterior.

Igual situación se observó con los precios de la remolacha, pues se contó con poco producto procedente de Duitama (Boyacá), El Santuario (Antioquia) y la Sabana de Bogotá. Esta situación se registró en catorce de los veintitrés mercados donde se negoció a lo largo de la semana. En Neiva y Medellín, el kilo se transó a \$910 y a \$696, respectivamente; lo que representó un alza superior al 20,00 %, en promedio.

**Gráfico 3. Comportamiento de los precios mayoristas de la cebolla cabezona blanca 2013 (7 de septiembre al 4 de octubre)**



Fuente: SIPSA-DANE-Ministerio de Agricultura y Desarrollo Rural.



**Cuadro 1. Mercados mayoristas. Precios de venta de verduras y hortalizas  
 2013 (28 de septiembre al 4 de octubre)**

Productos y mercados	Pesos por kilogramo				Tenden- cia	Productos y mercados	Pesos por kilogramo				Tenden- cia	
	Mínimo	Máximo	Medio	Precios			Mínimo	Máximo	Medio	Precios		
<b>Acelga</b>						<b>Ajo (continuación)</b>						
Armenia, Mercar	1.400	1.600	1.500	=		Pamplona (Norte de Santander)	3.444	3.556	3.500	++		
Barranquilla, Barranquillita	2.500	2.500	2.500	=		Pasto (Nariño)	4.333	6.000	5.444	-		
Bogotá, D.C., Corabastos	300	433	350	+		Pereira, La 41	3.222	3.259	3.241	+		
Bucaramanga, Centroabastos	2.000	2.000	2.000	=		Pereira, Mercasa	2.889	2.889	2.889	-		
Cali, Cavasa	1.000	1.000	1.000	=		San Gil (Santander)	2.167	2.500	2.333	+		
Cali, Santa Helena	1.200	1.200	1.200	-		Sogamoso (Boyacá)	2.400	2.400	2.400	--		
Cartagena, Bazurto	2.000	2.000	2.000	=		Tunja (Boyacá)	2.917	3.444	3.150	-		
Chiquinquirá (Boyacá)	1.250	1.250	1.250	=		Valledupar, Mercabastos	2.300	2.500	2.433	+		
Duitama (Boyacá)	650	700	675	---		Villavicencio, CAV	4.950	5.000	4.992	-		
Ibagué, Plaza La 21	640	720	667	-								
Ipiales (Nariño)	700	700	700	=		<b>Ajo importado</b>						
Medellín, Central						Barranquilla, Barranquillita	2.250	2.250	2.250	+		
Mayorista de Antioquia	1.000	1.000	1.000	=		Barranquilla, Granabastos	2.075	2.125	2.100	+		
Neiva, Surabastos	1.375	1.438	1.413	+		Bogotá, D.C., Corabastos	2.667	2.833	2.727	-		
Pamplona (Norte de Santander)	1.500	1.500	1.500	--		Bucaramanga, Centroabastos	2.425	2.450	2.447	-		
Pasto (Nariño)	1.250	1.500	1.417	=		Buenaventura (Valle del Cauca)	2.533	2.533	2.533	=		
San Gil (Santander)	1.000	1.000	1.000	=		Cali, Cavasa	2.300	2.400	2.342	+		
Sogamoso (Boyacá)	1.000	1.000	1.000	=		Cali, Santa Helena	2.333	2.333	2.333	+		
Tunja (Boyacá)	800	850	820	+		Cartagena, Bazurto	2.075	2.350	2.175	+		
Villavicencio, CAV	850	900	875	+		Cúcuta, Cenabastos	2.767	2.767	2.767	-		
						Ibagué, Plaza La 21	2.900	3.150	2.994	-		
<b>Ahuyama</b>						Ipiales (Nariño)	2.500	2.533	2.517	+		
Armenia, Mercar	450	450	450	++		Medellín, Central						
Barranquilla, Barranquillita	500	679	583	--		Mayorista de Antioquia	3.250	3.500	3.330	-		
Barranquilla, Granabastos	571	661	616	---		Montería (Córdoba)	2.250	2.350	2.317	+		
Bogotá, D.C., Corabastos	800	817	815	-		Neiva, Surabastos	2.900	3.000	2.940	+		
Bucaramanga, Centroabastos	617	700	680	+		Palmira (Valle del Cauca)	2.333	2.367	2.350	+		
Buenaventura (Valle del Cauca)	633	633	633	=		Pamplona (Norte de Santander)	4.000	4.000	4.000	--		
Cali, Cavasa	417	488	451	-		Pasto (Nariño)	2.500	2.800	2.700	++		
Cali, Santa Helena	433	433	433	+		Pereira, La 41	2.550	2.550	2.550	-		
Cartagena, Bazurto	743	800	762	-		Pereira, Mercasa	2.767	3.133	2.942	-		
Cartago (Valle del Cauca)	500	500	500	=		Popayán (Cauca)	2.600	2.700	2.650	-		
Cúcuta, Cenabastos	800	800	800	=		Sincelejo (Sucre)	2.200	2.300	2.233	+		
Duitama (Boyacá)	464	480	472	++		Tuluá (Valle del Cauca)	2.625	2.625	2.625	=		
Ibagué, Plaza La 21	600	750	675	-								
Manizales (Caldas)	725	725	725	=		<b>Apio</b>						
Medellín, Central						Armenia, Mercar	1.600	1.900	1.750	+		
Mayorista de Antioquia	525	533	529	=		Barranquilla, Barranquillita	850	850	850	+		
Montería (Córdoba)	650	733	678	-		Barranquilla, Granabastos	800	950	867	--		
Neiva, Surabastos	600	600	600	=		Bogotá, D.C., Corabastos	533	1.000	704	+++		
Palmira (Valle del Cauca)	500	500	500	=		Bucaramanga, Centroabastos	917	1.000	966	+		
Pamplona (Norte de Santander)	750	800	783	+		Cali, Cavasa	706	838	765	+++		
Pereira, La 41	600	600	600	=		Cali, Santa Helena	686	706	696	+		
Pereira, Mercasa	525	525	525	-		Cartagena, Bazurto	1.000	1.000	1.000	-		
Popayán (Cauca)	400	430	415	-		Cartago (Valle del Cauca)	987	1.013	1.000	+		
Rionegro (Antioquia)	673	700	691	+		Chiquinquirá (Boyacá)	1.100	1.100	1.100	=		
San Gil (Santander)	600	700	650	-		Cúcuta, Cenabastos	833	833	833	-		
Sincelejo (Sucre)	575	620	603	-		Ibagué, Plaza La 21	720	800	747	-		
Sogamoso (Boyacá)	423	423	423	=		Ipiales (Nariño)	750	750	750	-		
Tuluá (Valle del Cauca)	483	483	483	=		Manizales (Caldas)	1.060	1.060	1.060	-		
Tunja (Boyacá)	446	462	449	-		Marinilla (Antioquia)	738	750	744	+++		
Valledupar, Mercabastos	600	700	633	--		Medellín, Central						
Valledupar, Mercado Nuevo	600	700	650	--		Mayorista de Antioquia	533	633	602	-		
Villavicencio, CAV	1.000	1.000	1.000	=		Medellín, Coomerca	850	1.000	956	+++		
						Montería (Córdoba)	1.000	1.400	1.133	++		
<b>Ají dulce</b>						Neiva, Surabastos	1.300	1.350	1.330	+		
Cartagena, Bazurto	1.167	1.375	1.264	--		Palmira (Valle del Cauca)	1.000	1.000	1.000	--		
Medellín, Central						Pamplona (Norte de Santander)	1.000	1.000	1.000	=		
Mayorista de Antioquia	2.250	2.750	2.608	-		Pasto (Nariño)	1.750	2.000	1.833	+++		
Montería (Córdoba)	1.563	1.938	1.813	+		Pereira, La 41	1.028	1.194	1.111	+		
Sincelejo (Sucre)	813	1.313	1.042	+		Pereira, Mercasa	1.000	1.111	1.083	+		
Valledupar, Mercabastos	1.250	1.500	1.417	+		Rionegro (Antioquia)	817	918	878	+		
Valledupar, Mercado Nuevo	1.500	1.500	1.500	+		Sincelejo (Sucre)	850	1.450	1.100	+++		
						Tuluá (Valle del Cauca)	958	958	958	=		
<b>Ají topito dulce</b>						Tunja (Boyacá)	1.000	1.000	1.000	-		
Barranquilla, Barranquillita	2.250	2.625	2.375	+++		Valledupar, Mercabastos	1.000	1.000	1.000	+++		
Barranquilla, Granabastos	2.500	2.500	2.500	=		Villavicencio, CAV	1.000	1.150	1.075	-		
<b>Ajo</b>						<b>Arveja verde en vaina</b>						
Armenia, Mercar	2.500	2.500	2.500	=		Armenia, Mercar	1.560	1.600	1.580	-		
Bogotá, D.C., Corabastos	4.133	4.333	4.173	-		Barranquilla, Barranquillita	4.000	4.000	4.000	-		
Cartago (Valle del Cauca)	3.167	3.333	3.250	-		Barranquilla, Granabastos	4.667	4.833	4.750	+		
Chiquinquirá (Boyacá)	4.200	4.200	4.200	-		Bogotá, D.C., Corabastos	1.833	2.267	2.143	-		
Cúcuta, Cenabastos	2.500	2.958	2.887	-		Bucaramanga, Centroabastos	1.600	1.775	1.658	--		
Duitama (Boyacá)	2.500	2.500	2.500	+		Carmen de Viboral (Antioquia)	1.450	1.450	1.450	-		
Ibagué, Plaza La 21	2.778	2.778	2.778	--		Cartago (Valle del Cauca)	1.760	1.787	1.773	--		
Ipiales (Nariño)	1.917	2.000	1.958	---		Chiquinquirá (Boyacá)	1.500	1.500	1.500	--		
Manizales (Caldas)	3.688	3.969	3.828	-		Cúcuta, Cenabastos	2.267	4.000	2.987	+++		
Medellín, Central						Duitama (Boyacá)	1.750	1.800	1.775	=		
Mayorista de Antioquia	3.125	3.250	3.177	--		El Santuario (Antioquia)	1.425	1.500	1.463	+		

**Cuadro 1. Mercados mayoristas. Precios de venta de verduras y hortalizas (continuación)**  
**2013 (28 de septiembre al 4 de octubre)**

Productos y mercados	Pesos por kilogramo				Tendencia	Productos y mercados	Pesos por kilogramo				Tendencia
	Mínimo	Máximo	Medio	Precios			Mínimo	Máximo	Medio	Precios	
<b>Arveja verde en vaina (continuación)</b>						<b>Calabaza</b>					
Ibagué, Plaza La 21	1.360	1.510	1.439		-	Bogotá, D.C., Corabastos	333	440	372		---
Ipiales (Nariño)	1.000	1.150	1.075		--	Montería (Córdoba)	307	400	342		--
La Ceja (Antioquia)	1.450	1.467	1.458		---	<b>Cebolla cabeza blanca</b>					
Manizales (Caldas)	2.375	2.750	2.563		+	Armenia, Mercar	810	895	844		-
Marinilla (Antioquia)	1.350	1.483	1.417		-	Barranquilla, Barranquillita	950	1.000	975		--
Medellín, Central						Barranquilla, Granabastos	1.035	1.073	1.058		--
Mayorista de Antioquia	1.200	1.667	1.403		--	Bogotá, D.C., Corabastos	1.093	1.150	1.108		+
Medellín, Coomerca	1.600	1.950	1.731		--	Bucaramanga, Centroabastos	800	800	800		-
Neiva, Surabastos	1.600	1.760	1.664		-	Cartagena, Bazurto	1.010	1.045	1.025		-
Palmira (Valle del Cauca)	1.200	1.350	1.275		---	Cartago (Valle del Cauca)	880	953	917		-
Pamplona (Norte de Santander)	2.158	2.300	2.230		-	Chiquinquirá (Boyacá)	800	800	800		-
Pereira, La 41	1.560	1.560	1.560		-	Cúcuta, Cenabastos	680	800	732		--
Pereira, Mercasa	1.680	2.000	1.820		-	Duitama (Boyacá)	600	620	610		--
Rionegro (Antioquia)	1.350	1.675	1.513		-	Ibagué, Plaza La 21	750	890	803		+
San Gil (Santander)	1.550	1.912	1.731		--	La Ceja (Antioquia)	1.100	1.233	1.167		-
Socorro (Santander)	1.586	1.938	1.762		-	Manizales (Caldas)	1.015	1.015	1.015		-
Sogamoso (Boyacá)	1.700	1.700	1.700		=	Medellín, Central	1.293	1.438	1.366		-
Sonsón (Antioquia)	1.160	1.160	1.160		---	Mayorista de Antioquia	1.000	1.250	1.122		-
Tunja (Boyacá)	1.433	1.667	1.567		=	Montería (Córdoba)	1.000	1.000	1.000		-
Villavicencio, CAV	1.550	2.000	1.733		-	Neiva, Surabastos	820	940	862		+
<b>Arveja verde en vaina pastusa</b>						Pamplona (Norte de Santander)	750	1.000	901		+
Buenaventura (Valle del Cauca)	2.000	2.000	2.000		+++	Pereira, La 41	775	873	824		-
Cali, Cavasa	1.075	1.650	1.356		++	Pereira, Mercasa	790	920	823		-
Cali, Santa Helena	1.367	1.400	1.383		--	Rionegro (Antioquia)	911	1.063	979		-
Manizales (Caldas)	2.313	2.750	2.531		+	San Gil (Santander)	700	850	775		-
Medellín, Central						Sincelejo (Sucre)	1.015	1.040	1.023		-
Mayorista de Antioquia	1.200	1.667	1.333		--	Socorro (Santander)	750	750	750		-
Pasto (Nariño)	1.100	1.300	1.200		---	Sogamoso (Boyacá)	800	800	800		=
Popayán (Cauca)	1.280	1.630	1.455		-	Tunja (Boyacá)	613	700	683		+
Tuluá (Valle del Cauca)	1.480	1.600	1.540		-	Valledupar, Mercabastos	900	1.000	956		-
<b>Berenjena</b>						Villavicencio, CAV	850	1.000	908		-
Barranquilla, Barranquillita	375	500	417		++	<b>Cebolla cabeza blanca bogotana</b>					
Bogotá, D.C., Corabastos	2.000	2.400	2.230		++	Buenaventura (Valle del Cauca)	757	757	757		--
Cali, Cavasa	1.200	1.200	1.200		+	Cali, Cavasa	698	698	698		n.d.
Cali, Santa Helena	1.900	1.950	1.925		-	Cali, Santa Helena	854	938	896		++
Cartagena, Bazurto	875	1.250	1.104		+++	<b>Cebolla cabeza blanca ecuatoriana</b>					
Cúcuta, Cenabastos	370	389	381		+	Ipiales (Nariño)	564	577	571		--
Manizales (Caldas)	2.000	2.000	2.000		=	<b>Cebolla cabeza blanca importada</b>					
Medellín, Central						Rionegro (Antioquia)	979	1.104	1.029		-
Mayorista de Antioquia	1.125	1.333	1.170		-	<b>Cebolla cabeza blanca pastusa</b>					
Montería (Córdoba)	500	533	511		+	Buenaventura (Valle del Cauca)	681	681	681		-
Pamplona (Norte de Santander)	244	300	260		---	Cali, Cavasa	573	583	579		--
Sincelejo (Sucre)	531	719	604		+	Cali, Santa Helena	771	771	771		-
<b>Brócoli</b>						Palmira (Valle del Cauca)	660	736	698		--
Armenia, Mercar	1.200	1.200	1.200		--	Pasto (Nariño)	590	667	627		-
Barranquilla, Barranquillita	4.250	4.250	4.250		-	Popayán (Cauca)	799	819	809		-
Barranquilla, Granabastos	4.700	4.833	4.767		-	Tuluá (Valle del Cauca)	715	715	715		-
Bogotá, D.C., Corabastos	600	1.000	831		--	<b>Cebolla cabeza blanca peruana</b>					
Bucaramanga, Centroabastos	1.850	2.000	1.913		-	Cali, Cavasa	719	750	730		-
Cali, Cavasa	1.500	1.500	1.500		=	Ipiales (Nariño)	660	777	718		-
Cali, Santa Helena	1.500	1.500	1.500		=	Tuluá (Valle del Cauca)	931	931	931		=
Cartagena, Bazurto	5.000	5.000	5.000		=	<b>Cebolla cabeza roja</b>					
Chiquinquirá (Boyacá)	900	900	900		+	Ibagué, Plaza La 21	1.100	1.100	1.100		n.d.
Cúcuta, Cenabastos	1.733	1.833	1.783		--	San Gil (Santander)	1.200	1.200	1.200		=
Duitama (Boyacá)	950	950	950		--	<b>Cebolla cabeza roja ecuatoriana</b>					
Ibagué, Plaza La 21	1.000	1.500	1.333		+++	Ipiales (Nariño)	500	615	558		--
Ipiales (Nariño)	583	667	625		+++	<b>Cebolla cabeza roja importada</b>					
Manizales (Caldas)	2.200	2.244	2.222		-	Barranquilla, Barranquillita	1.111	1.111	1.111		--
Marinilla (Antioquia)	650	667	658		--	Bogotá, D.C., Corabastos	938	1.007	988		+
Medellín, Central						Bucaramanga, Centroabastos	1.042	1.094	1.077		-
Mayorista de Antioquia	867	1.100	967		---	Buenaventura (Valle del Cauca)	1.042	1.042	1.042		=
Montería (Córdoba)	4.000	4.000	4.000		=	Medellín, Central					
Neiva, Surabastos	1.900	2.700	2.270		+	Mayorista de Antioquia	964	1.120	1.037		+
Palmira (Valle del Cauca)	667	694	681		--	Montería (Córdoba)	1.100	1.100	1.100		+
Pamplona (Norte de Santander)	1.500	1.500	1.500		=	Palmira (Valle del Cauca)	833	927	880		n.d.
Pasto (Nariño)	500	1.000	833		--	Tuluá (Valle del Cauca)	1.007	1.007	1.007		=
Sogamoso (Boyacá)	1.200	1.200	1.200		+++	<b>Cebolla cabeza roja ocañera</b>					
Tunja (Boyacá)	950	1.000	990		+	Bucaramanga, Centroabastos	1.458	1.667	1.536		+
Villavicencio, CAV	2.283	2.750	2.581		+	Cartagena, Bazurto	1.101	1.101	1.101		=
<b>Calabacín</b>											
Bogotá, D.C., Corabastos	667	667	667		--						
Cali, Cavasa	1.500	1.500	1.500		=						
Medellín, Central											
Mayorista de Antioquia	850	933	879		-						
San Gil (Santander)	500	540	520		---						
Tunja (Boyacá)	625	750	672		-						


**Cuadro 1. Mercados mayoristas. Precios de venta de verduras y hortalizas (continuación)**  
**2013 (28 de septiembre al 4 de octubre)**

Productos y mercados	Pesos por kilogramo				Tendencia	Productos y mercados	Pesos por kilogramo				Tendencia
	Mínimo	Máximo	Medio	Precios			Mínimo	Máximo	Medio	Precios	
<b>Cebolla cabezona roja ocañera (continuación)</b>						<b>Cebolla puerro (continuación)</b>					
Cúcuta, Cenabastos	1.250	1.667	1.548		+++	Cali, Cavasa	2.000	3.000	2.542		++
Medellín, Central						Cali, Santa Helena	3.000	3.000	3.000		=
Mayorista de Antioquia	964	1.094	1.028		+	Cúcuta, Cenabastos	1.750	1.750	1.750		+
Montería (Córdoba)	900	900	900		+++	Medellín, Central					
Neiva, Surabastos	940	960	950		-	Mayorista de Antioquia	1.625	1.833	1.670		+
Sincelejo (Sucre)	863	940	895		+	Pamplona (Norte de Santander)	1.750	1.750	1.750		=
Valledupar, Mercabastos	1.000	1.100	1.067		+	<b>Cebollín chino</b>					
Valledupar, Mercado Nuevo	1.100	1.100	1.100		+	Barranquilla, Barranquillita	2.250	2.750	2.417		+++
<b>Cebolla cabezona roja peruana</b>						Cartagena, Bazurto	4.000	4.000	4.000		=
Barranquilla, Granabastos	1.167	1.244	1.198		+	<b>Chócolo mazorca</b>					
Cali, Cavasa	745	819	783		-	Armenia, Mercar	429	429	429		--
Cali, Santa Helena	736	736	736		---	Armenia, Retiro	390	429	410		--
Cartagena, Bazurto	1.111	1.221	1.158		+	Barranquilla, Barranquillita	500	568	527		--
Cúcuta, Cenabastos	868	903	880		-	Bogotá, D.C., Corabastos	587	600	597		+
Ipiales (Nariño)	674	777	725		-	Bucaramanga, Centroabastos	800	838	819		+
Pamplona (Norte de Santander)	1.354	1.354	1.354		+	Buenaventura (Valle del Cauca)	548	548	548		---
Pasto (Nariño)	729	833	778		-	Cali, Cavasa	500	571	536		---
Sincelejo (Sucre)	1.141	1.196	1.163		+	Cali, Santa Helena	548	714	631		--
Valledupar, Mercabastos	1.007	1.083	1.047		+	Cartagena, Bazurto	463	575	521		-
Valledupar, Mercado Nuevo	1.100	1.100	1.100		+	Cartago (Valle del Cauca)	617	617	617		-
<b>Cebolla junca</b>						Chiquinquirá (Boyacá)	430	480	455		=
Armenia, Mercar	667	693	676		--	Cúcuta, Cenabastos	386	418	402		+
Barranquilla, Granabastos	1.244	1.317	1.276		-	Duitama (Boyacá)	355	364	359		+
Bucaramanga, Centroabastos	594	766	646		-	Ibagué, Plaza La 21	373	400	387		-
Cartagena, Bazurto	875	1.022	934		---	Ipiales (Nariño)	486	486	486		--
Cartago (Valle del Cauca)	560	613	587		---	Manizales (Caldas)	430	449	440		+
Chiquinquirá (Boyacá)	563	563	563		++	Marinilla (Antioquia)	494	517	505		-
Ipiales (Nariño)	417	788	602		+++	Medellín, Central					
La Ceja (Antioquia)	840	880	860		-	Mayorista de Antioquia	533	600	567		+
Manizales (Caldas)	760	760	760		-	Medellín, Coomerca	533	600	578		+
Medellín, Central						Montería (Córdoba)	587	673	630		-
Mayorista de Antioquia	980	980	980		-	Neiva, Surabastos	544	640	614		-
Medellín, Coomerca	900	1.225	1.065		+	Pasto (Nariño)	714	714	714		+
Montería (Córdoba)	1.063	1.222	1.142		+	Pereira, La 41	525	525	525		=
Pereira, La 41	511	511	511		+	Peñol (Antioquia)	497	514	508		-
Pereira, La Bella	289	289	289		=	Popayán (Cauca)	443	457	450		---
Pereira, Mercasa	333	533	400		-	Rionegro (Antioquia)	393	679	513		-
Rionegro (Antioquia)	788	1.000	892		-	San Gil (Santander)	706	875	791		+
Sonsón (Antioquia)	780	780	780		=	San Vicente (Antioquia)	514	514	514		-
Valledupar, Mercabastos	789	1.000	874		++	Socorro (Santander)	675	750	713		+++
Villavicencio, CAV	696	804	759		++	Sogamoso (Boyacá)	400	400	400		=
<b>Cebolla junca Aquitania</b>						Sonsón (Antioquia)	300	300	300		=
Barranquilla, Barranquillita	900	1.200	1.033		--	Tuluá (Valle del Cauca)	607	607	607		=
Bogotá, D.C., Corabastos	637	852	710		-	Tunja (Boyacá)	433	487	451		-
Bucaramanga, Centroabastos	625	750	667		-	Valledupar, Mercabastos	933	933	933		+
Buenaventura (Valle del Cauca)	1.233	1.233	1.233		-	Villavicencio, CAV	700	875	761		+
Cali, Cavasa	415	600	515		-	<b>Cidra</b>					
Cali, Santa Helena	667	667	667		n.d.	Bogotá, D.C., Corabastos	800	800	800		-
Duitama (Boyacá)	317	317	317		---	Ibagué, Plaza La 21	480	480	480		--
Ibagué, Plaza La 21	760	800	780		-	La Ceja (Antioquia)	400	400	400		=
Neiva, Surabastos	360	533	432		+	Marinilla (Antioquia)	295	300	298		+
San Gil (Santander)	1.227	1.300	1.263		--	Medellín, Central					
Sogamoso (Boyacá)	250	250	250		---	Mayorista de Antioquia	525	933	703		+++
Tuluá (Valle del Cauca)	1.111	1.111	1.111		-	Peñol (Antioquia)	275	330	293		+++
Tunja (Boyacá)	256	267	262		-	San Vicente (Antioquia)	325	325	325		=
<b>Cebolla junca Berlín</b>						Villavicencio, CAV	1.000	1.120	1.047		-
Barranquilla, Barranquillita	640	1.000	813		---	<b>Cilantro</b>					
Cúcuta, Cenabastos	510	865	644		-	Armenia, Mercar	1.400	1.400	1.400		=
Pamplona (Norte de Santander)	594	625	609		-	Barranquilla, Barranquillita	2.250	3.500	3.083		---
Valledupar, Mercabastos	833	933	867		-	Bogotá, D.C., Corabastos	833	900	857		---
<b>Cebolla junca Tenerife</b>						Bucaramanga, Centroabastos	3.500	4.000	3.677		---
Cali, Cavasa	413	683	540		+	Buenaventura (Valle del Cauca)	1.917	1.917	1.917		=
Cali, Santa Helena	700	717	708		+++	Cali, Cavasa	900	975	940		+++
Palmira (Valle del Cauca)	459	563	511		+++	Cali, Santa Helena	925	950	938		-
<b>Cebolla junca pastusa</b>						Cartagena, Bazurto	2.000	2.625	2.292		---
Cali, Cavasa	400	422	411		---	Cartago (Valle del Cauca)	2.333	2.333	2.333		+
Cali, Santa Helena	667	667	667		+++	Chiquinquirá (Boyacá)	1.125	1.375	1.250		++
Palmira (Valle del Cauca)	403	500	451		++	Cúcuta, Cenabastos	5.500	7.000	6.357		-
Pasto (Nariño)	311	356	326		+	Duitama (Boyacá)	917	1.000	958		---
Popayán (Cauca)	622	785	704		-	Ibagué, Plaza La 21	500	700	583		--
<b>Cebolla puerro</b>						Ipiales (Nariño)	1.000	1.100	1.050		---
Bogotá, D.C., Corabastos	3.000	3.867	3.360		+	La Ceja (Antioquia)	2.000	2.333	2.167		++
						Manizales (Caldas)	3.067	3.067	3.067		=
						Marinilla (Antioquia)	1.667	1.667	1.667		--
						Medellín, Central					
						Mayorista de Antioquia	1.000	2.750	1.736		---



**Cuadro 1. Mercados mayoristas. Precios de venta de verduras y hortalizas (continuación)**  
**2013 (28 de septiembre al 4 de octubre)**

Productos y mercados	Pesos por kilogramo				Tenden- cia	Productos y mercados	Pesos por kilogramo				Tenden- cia
	Mínimo	Máximo	Medio	Precios			Mínimo	Máximo	Medio	Precios	
<b>Cilantro (continuación)</b>						<b>Frijol verde bolo</b>					
Medellín, Coomerca	1.000	2.000	1.350	---		Cúcuta, Cenabastos	1.850	2.267	2.019	-	
Montería (Córdoba)	3.625	5.000	4.313	---		Pamplona (Norte de Santander)	1.533	1.533	1.533	+	
Neiva, Surabastos	1.333	2.000	1.467	---		<b>Frijol verde cargamanto</b>					
Palmira (Valle del Cauca)	1.000	1.000	1.000	=		Bogotá, D.C., Corabastos	1.933	2.200	2.077	++	
Pamplona (Norte de Santander)	2.400	3.000	2.700	+++		Cali, Cavasa	1.600	1.800	1.725	++	
Pasto (Nariño)	1.500	3.000	2.167	+		Cali, Santa Helena	1.633	2.000	1.817	++	
Pereira, La 41	1.333	1.333	1.333	+		Carmen de Viboral (Antioquia)	1.275	1.275	1.275	+++	
Pereira, Mercasa	1.000	1.000	1.000	++		El Santuario (Antioquia)	1.525	1.563	1.544	++	
Popayán (Cauca)	1.433	1.500	1.467	-		La Ceja (Antioquia)	1.400	1.500	1.450	+	
Rionegro (Antioquia)	3.733	4.125	3.938	-		Marinilla (Antioquia)	1.450	1.450	1.450	++	
San Gil (Santander)	2.000	2.000	2.000	=		Medellín, Central					
Sincelejo (Sucre)	3.250	4.500	3.833	---		Mayorista de Antioquia	1.333	1.667	1.572	++	
Socorro (Santander)	2.000	2.000	2.000	=		Medellín, Coomerca	1.500	1.975	1.828	+++	
Sogamoso (Boyacá)	1.667	1.667	1.667	---		Pasto (Nariño)	1.400	1.600	1.467	++	
Tuluá (Valle del Cauca)	1.400	1.400	1.400	=		Peñol (Antioquia)	1.238	1.467	1.351	-	
Tunja (Boyacá)	833	2.000	1.317	-		Popayán (Cauca)	1.600	1.650	1.625	+++	
Valledupar, Mercabastos	2.500	4.000	3.167	---		Rionegro (Antioquia)	1.425	1.725	1.538	+	
Valledupar, Mercado Nuevo	3.000	4.000	3.500	---		San Vicente (Antioquia)	1.350	1.350	1.350	++	
Villavicencio, CAV	1.450	1.500	1.483	-		Sogamoso (Boyacá)	1.400	1.400	1.400	=	
<b>Coles</b>						Sonsón (Antioquia)	1.138	1.138	1.138	---	
Barranquilla, Barranquillita	2.000	2.000	2.000	=		Tuluá (Valle del Cauca)	1.360	1.653	1.507	++	
Bogotá, D.C., Corabastos	800	933	892	-		Tunja (Boyacá)	1.400	1.650	1.520	-	
Medellín, Central						Villavicencio, CAV	1.650	1.900	1.775	+	
Mayorista de Antioquia	533	600	573	-		<b>Frijol verde en vaina</b>					
Medellín, Coomerca	575	1.000	779	+++		Armenia, Mercar	1.413	1.520	1.467	+	
<b>Coliflor</b>						Barranquilla, Barranquillita	4.000	4.000	4.000	=	
Armenia, Mercar	1.778	2.000	1.889	+		Barranquilla, Granabastos	4.500	4.833	4.667	-	
Barranquilla, Barranquillita	4.000	4.000	4.000	=		Bucaramanga, Centroabastos	1.550	2.000	1.763	+	
Barranquilla, Granabastos	4.833	4.833	4.833	+		Buenaventura (Valle del Cauca)	2.000	2.000	2.000	++	
Bogotá, D.C., Corabastos	500	500	500	-		Cartago (Valle del Cauca)	1.633	1.700	1.667	+	
Bucaramanga, Centroabastos	1.850	2.000	1.913	-		Chiquinquirá (Boyacá)	1.450	1.700	1.575	++	
Cali, Cavasa	1.500	1.833	1.658	++		Cúcuta, Cenabastos	1.267	1.600	1.412	-	
Cali, Santa Helena	1.500	1.500	1.500	=		Duitama (Boyacá)	710	750	730	---	
Cartagena, Bazurto	5.000	5.000	5.000	+		Ibagué, Plaza La 21	1.440	1.520	1.484	+++	
Cartago (Valle del Cauca)	1.067	1.067	1.067	=		Ipiales (Nariño)	1.000	1.091	1.045	+	
Chiquinquirá (Boyacá)	900	900	900	=		Manizales (Caldas)	2.050	2.067	2.058	+	
Cúcuta, Cenabastos	1.733	1.833	1.783	++		Montería (Córdoba)	1.733	2.000	1.867	+	
Duitama (Boyacá)	1.150	1.150	1.150	---		Neiva, Surabastos	1.760	2.200	1.928	++	
Ipiales (Nariño)	604	750	677	++		Pamplona (Norte de Santander)	940	943	942	-	
Manizales (Caldas)	1.550	1.575	1.563	+		Pereira, La 41	1.867	1.867	1.867	+++	
Marinilla (Antioquia)	673	683	678	-		Pereira, Mercasa	1.400	1.650	1.563	+	
Medellín, Central						San Gil (Santander)	1.443	1.479	1.461	---	
Mayorista de Antioquia	900	1.067	982	---		Sincelejo (Sucre)	1.750	1.950	1.850	---	
Montería (Córdoba)	4.000	4.000	4.000	=		Socorro (Santander)	1.443	1.550	1.497	-	
Neiva, Surabastos	1.250	1.350	1.290	---		Tunja (Boyacá)	813	950	866	---	
Palmira (Valle del Cauca)	867	933	900	---		<b>Haba verde</b>					
Pamplona (Norte de Santander)	1.250	1.250	1.250	-		Bogotá, D.C., Corabastos	850	1.400	1.188	-	
Pasto (Nariño)	700	1.000	900	-		Cúcuta, Cenabastos	1.000	1.000	1.000	=	
Pereira, La 41	1.250	1.250	1.250	-		Duitama (Boyacá)	780	800	790	+++	
Pereira, Mercasa	1.125	1.167	1.135	-		Ipiales (Nariño)	650	650	650	++	
Sogamoso (Boyacá)	1.250	1.250	1.250	=		Pamplona (Norte de Santander)	591	833	713	---	
Tunja (Boyacá)	1.000	1.000	1.000	=		Sogamoso (Boyacá)	700	700	700	+++	
Villavicencio, CAV	1.100	1.200	1.158	-		Tunja (Boyacá)	520	573	535	-	
<b>Espinaca</b>						<b>Habichuela</b>					
Armenia, Mercar	2.000	2.111	2.056	++		Armenia, Mercar	800	907	836	+++	
Barranquilla, Barranquillita	4.000	4.000	4.000	=		Barranquilla, Barranquillita	950	1.050	983	---	
Barranquilla, Granabastos	4.667	4.700	4.683	+		Barranquilla, Granabastos	1.067	1.338	1.243	---	
Bogotá, D.C., Corabastos	633	1.000	860	+++		Bogotá, D.C., Corabastos	960	1.173	1.036	---	
Bucaramanga, Centroabastos	2.733	2.800	2.769	++		Bucaramanga, Centroabastos	567	900	735	---	
Cali, Cavasa	1.500	1.500	1.500	=		Buenaventura (Valle del Cauca)	987	987	987	+	
Cartagena, Bazurto	5.500	5.500	5.500	=		Cali, Cavasa	630	987	797	++	
Chiquinquirá (Boyacá)	1.375	1.375	1.375	=		Cali, Santa Helena	760	973	867	++	
Duitama (Boyacá)	2.000	2.000	2.000	=		Cartagena, Bazurto	1.075	1.350	1.250	---	
Ibagué, Plaza La 21	1.111	1.222	1.185	+		Cartago (Valle del Cauca)	880	880	880	+++	
Ipiales (Nariño)	700	700	700	=		Chiquinquirá (Boyacá)	981	1.111	1.046	---	
Manizales (Caldas)	2.833	2.833	2.833	=		Cúcuta, Cenabastos	1.063	1.167	1.092	-	
Marinilla (Antioquia)	517	523	520	-		Duitama (Boyacá)	1.688	1.750	1.719	+++	
Medellín, Central						El Santuario (Antioquia)	575	650	613	+	
Mayorista de Antioquia	625	833	719	---		Ibagué, Plaza La 21	800	960	880	-	
Medellín, Coomerca	850	1.500	1.090	+++		Ipiales (Nariño)	1.333	1.333	1.333	-	
Neiva, Surabastos	1.706	1.824	1.741	---		La Ceja (Antioquia)	800	900	850	---	
Pamplona (Norte de Santander)	1.500	1.500	1.500	=		Manizales (Caldas)	1.020	1.140	1.080	-	
Pasto (Nariño)	1.500	1.500	1.500	+		Marinilla (Antioquia)	555	555	555	-	
San Gil (Santander)	1.000	1.000	1.000	=		Medellín, Central					
Sogamoso (Boyacá)	2.000	2.000	2.000	=		Mayorista de Antioquia	525	675	597	+	
Tunja (Boyacá)	1.600	1.700	1.653	+		Medellín, Coomerca	825	975	888	+	
Villavicencio, CAV	1.000	1.200	1.117	+							

**Cuadro 1. Mercados mayoristas. Precios de venta de verduras y hortalizas (continuación)  
2013 (28 de septiembre al 4 de octubre)**

Productos y mercados	Pesos por kilogramo				Tendencia	Productos y mercados	Pesos por kilogramo				Tendencia
	Mínimo	Máximo	Medio	Precios			Mínimo	Máximo	Medio	Precios	
<b>Habichuela (continuación)</b>						<b>Pepino cohombro (continuación)</b>					
Montería (Córdoba)	1.150	1.150	1.150	-		Cali, Cavasa	808	883	842	++	
Neiva, Surabastos	1.120	1.440	1.296	++		Cali, Santa Helena	633	667	650	-	
Palmira (Valle del Cauca)	800	800	800	+		Cartagena, Bazurto	970	1.080	1.012	-	
Pamplona (Norte de Santander)	750	958	816	-		Cartago (Valle del Cauca)	933	933	933	-	
Pasto (Nariño)	1.400	1.600	1.533	+		Cúcuta, Cenabastos	650	767	712	--	
Pereira, La 41	800	960	880	=		Duitama (Boyacá)	1.000	1.000	1.000	+++	
Pereira, Mercasa	800	920	857	+++		El Santuario (Antioquia)	575	575	575	+	
Popayán (Cauca)	1.040	1.120	1.080	-		Ibagué, Plaza La 21	800	1.120	933	++	
Rionegro (Antioquia)	638	850	760	-		Ipiales (Nariño)	917	1.167	1.042	--	
San Gil (Santander)	736	736	736	---		La Ceja (Antioquia)	967	967	967	=	
Sincelejo (Sucre)	1.300	1.350	1.325	-		Manizales (Caldas)	1.175	1.200	1.188	-	
Socorro (Santander)	674	717	696	---		Marinilla (Antioquia)	573	575	574	-	
Sogamoso (Boyacá)	1.313	1.313	1.313	++		Medellín, Central					
Sonsón (Antioquia)	613	613	613	---		Mayorista de Antioquia	833	967	878	-	
Tuluá (Valle del Cauca)	740	940	840	+		Medellín, Coomerca	933	975	951	-	
Tunja (Boyacá)	1.000	1.040	1.029	-		Montería (Córdoba)	775	1.000	888	++	
Valledupar, Mercabastos	1.000	1.250	1.083	--		Neiva, Surabastos	769	769	769	+	
Villavicencio, CAV	1.042	1.208	1.118	+		Palmira (Valle del Cauca)	700	700	700	=	
<b>Habichuela larga</b>						Pamplona (Norte de Santander)	850	1.000	950	+	
Barranquilla, Barranquillita	2.250	3.500	2.667	++		Pasto (Nariño)	1.200	1.400	1.267	-	
Montería (Córdoba)	2.125	2.125	2.125	+		Pereira, La 41	1.100	1.100	1.100	=	
<b>Lechuga Batavia</b>						Pereira, Mercasa	1.000	1.050	1.013	-	
Armenia, Mercar	1.778	1.778	1.778	-		Popayán (Cauca)	692	731	712	+	
Barranquilla, Barranquillita	800	900	867	-		Rionegro (Antioquia)	577	800	709	-	
Barranquilla, Granabastos	900	1.000	958	-		San Gil (Santander)	613	760	687	++	
Bogotá, D.C., Corabastos	506	711	647	+++		Sincelejo (Sucre)	700	813	756	-	
Bucaramanga, Centroabastos	833	833	833	-		Socorro (Santander)	587	660	623	-	
Buenaventura (Valle del Cauca)	1.067	1.067	1.067	=		Sogamoso (Boyacá)	850	850	850	++	
Cali, Cavasa	519	596	548	+++		Sonsón (Antioquia)	950	950	950	+++	
Cali, Santa Helena	410	641	526	++		Tuluá (Valle del Cauca)	900	900	900	=	
Cartagena, Bazurto	950	1.000	967	-		Tunja (Boyacá)	800	800	800	-	
Cartago (Valle del Cauca)	1.040	1.067	1.053	++		Valledupar, Mercabastos	800	800	800	-	
Chiquinquirá (Boyacá)	900	900	900	-		Villavicencio, CAV	850	950	900	-	
Cúcuta, Cenabastos	667	750	688	-		<b>Pepino de rellenar</b>					
Duitama (Boyacá)	750	750	750	+		Bogotá, D.C., Corabastos	1.325	1.656	1.550	++	
Ibagué, Plaza La 21	880	960	907	+		Cali, Cavasa	1.500	1.533	1.508	+	
Ipiales (Nariño)	423	500	462	+++		Chiquinquirá (Boyacá)	967	967	967	+	
Manizales (Caldas)	1.400	1.425	1.413	+		Duitama (Boyacá)	933	933	933	+++	
Marinilla (Antioquia)	520	520	520	-		Ibagué, Plaza La 21	1.150	1.433	1.292	--	
Medellín, Central						Neiva, Surabastos	1.800	1.880	1.830	++	
Mayorista de Antioquia	710	775	745	+		San Gil (Santander)	1.200	1.200	1.200	=	
Medellín, Coomerca	729	792	762	+		Sogamoso (Boyacá)	833	833	833	-	
Montería (Córdoba)	1.000	1.000	1.000	=		Tunja (Boyacá)	833	978	864	--	
Neiva, Surabastos	960	1.000	992	+		Villavicencio, CAV	1.650	2.100	1.838	+	
Palmira (Valle del Cauca)	436	538	487	+		<b>Perejil</b>					
Pamplona (Norte de Santander)	1.000	1.000	1.000	++		Armenia, Mercar	3.500	3.500	3.500	=	
Pasto (Nariño)	462	462	462	=		Bogotá, D.C., Corabastos	1.444	1.556	1.494	-	
Pereira, La 41	1.139	1.146	1.142	++		Bucaramanga, Centroabastos	3.500	4.000	3.802	+	
Pereira, Mercasa	1.083	1.083	1.083	++		Chiquinquirá (Boyacá)	1.833	1.833	1.833	--	
Popayán (Cauca)	875	917	896	++		Duitama (Boyacá)	1.333	1.333	1.333	=	
Rionegro (Antioquia)	600	677	642	-		Ibagué, Plaza La 21	2.500	2.500	2.500	-	
San Gil (Santander)	1.120	1.120	1.120	+		Ipiales (Nariño)	1.500	1.500	1.500	-	
Sincelejo (Sucre)	750	875	813	-		Manizales (Caldas)	3.600	3.600	3.600	+++	
Sogamoso (Boyacá)	800	800	800	=		Medellín, Central					
Tuluá (Valle del Cauca)	641	744	692	=		Mayorista de Antioquia	3.125	4.250	3.517	--	
Tunja (Boyacá)	800	967	853	+		Montería (Córdoba)	10.000	10.000	10.000	=	
Valledupar, Mercabastos	1.200	1.400	1.267	+++		Neiva, Surabastos	3.667	3.833	3.767	-	
Villavicencio, CAV	1.100	1.200	1.158	+		Pamplona (Norte de Santander)	2.000	2.000	2.000	=	
<b>Lechuga crespa morada</b>						Pasto (Nariño)	1.750	1.750	1.750	=	
Bogotá, D.C., Corabastos	2.417	2.500	2.478	-		San Gil (Santander)	2.000	2.000	2.000	=	
Medellín, Central						Sogamoso (Boyacá)	1.333	1.333	1.333	=	
Mayorista de Antioquia	1.500	1.500	1.500	=		Tunja (Boyacá)	2.000	2.167	2.100	-	
<b>Lechuga crespa verde</b>						<b>Pimentón</b>					
Bogotá, D.C., Corabastos	1.444	1.611	1.538	+		Armenia, Mercar	1.233	1.267	1.250	+	
Medellín, Central						Barranquilla, Barranquillita	1.271	1.333	1.313	+	
Mayorista de Antioquia	1.000	1.200	1.100	+		Barranquilla, Granabastos	1.208	1.333	1.257	+	
Neiva, Surabastos	1.150	1.150	1.150	+		Bogotá, D.C., Corabastos	2.067	2.133	2.083	-	
Villavicencio, CAV	4.400	4.800	4.633	=		Bucaramanga, Centroabastos	1.000	1.392	1.227	--	
<b>Pepino cohombro</b>						Buenaventura (Valle del Cauca)	1.286	1.286	1.286	++	
Armenia, Mercar	833	933	900	+		Cali, Cavasa	950	1.050	1.004	+++	
Barranquilla, Barranquillita	1.050	1.050	1.050	--		Cali, Santa Helena	1.033	1.067	1.050	-	
Barranquilla, Granabastos	963	1.169	1.055	--		Cartagena, Bazurto	1.542	1.667	1.590	-	
Bogotá, D.C., Corabastos	1.433	1.467	1.448	+		Cartago (Valle del Cauca)	1.067	1.067	1.067	-	
Bucaramanga, Centroabastos	660	760	710	-		Chiquinquirá (Boyacá)	825	950	888	=	
Buenaventura (Valle del Cauca)	867	867	867	-		Cúcuta, Cenabastos	875	1.000	941	---	
						Duitama (Boyacá)	1.200	1.200	1.200	--	
						El Santuario (Antioquia)	550	675	613	-	

**Cuadro 1. Mercados mayoristas. Precios de venta de verduras y hortalizas (continuación)**  
**2013 (28 de septiembre al 4 de octubre)**

Productos y mercados	Pesos por kilogramo				Tenden- cia	Productos y mercados	Pesos por kilogramo				Tenden- cia			
	Mínimo	Máximo	Medio	Precios			Mínimo	Máximo	Medio	Precios				
<b>Pimentón (continuación)</b>						<b>Remolacha bogotana (continuación)</b>								
Ibagué, Plaza La 21	1.680	1.680	1.680	-	Cartago (Valle del Cauca)	933	967	950	-	Cartago (Valle del Cauca)	750	750	750	-
Ipiales (Nariño)	1.600	1.600	1.600	+	Palmira (Valle del Cauca)	800	817	808	++	Popayán (Cauca)	767	917	842	+
La Ceja (Antioquia)	1.267	1.267	1.267	+	Tuluá (Valle del Cauca)	625	700	650	+	<b>Remolacha regional</b>				
Manizales (Caldas)	1.600	1.625	1.613	-	Cúcuta, Cenabastos	577	583	580	+	Marinilla (Antioquia)	580	600	592	++
Marinilla (Antioquia)	749	758	753	-	Pamplona (Norte de Santander)	311	322	315	-	<b>Repollo blanco</b>				
Medellín, Central					Armenia, Mercar	536	550	545	-	Barranquilla, Barranquillita	536	675	588	+
Mayorista de Antioquia	1.000	1.467	1.134	+	Barranquilla, Granabastos	480	640	562	++	Bucaramanga, Centroabastos	511	511	511	+++
Medellín, Coomerca	925	1.075	1.004	+	Buenaventura (Valle del Cauca)	181	181	181	---	Carmen de Viboral (Antioquia)	486	486	486	-
Montería (Córdoba)	1.325	1.325	1.325	--	Cartagena, Bazaruto	303	309	306	-	Cartago (Valle del Cauca)	380	380	380	=
Neiva, Surabastos	1.143	1.429	1.314	-	Chiquinquirá (Boyacá)	146	165	155	+	El Santuario (Antioquia)	267	307	287	+
Palmira (Valle del Cauca)	600	900	750	--	La Ceja (Antioquia)	533	533	533	-	Manizales (Caldas)	165	165	165	++
Pamplona (Norte de Santander)	1.583	1.778	1.676	-	Marinilla (Antioquia)	162	219	177	+	Medellín, Central	154	154	154	-
Pasto (Nariño)	1.600	1.800	1.667	-	Mayorista de Antioquia	275	325	300	--	Medellín, Coomerca	373	400	387	-
Pereira, La 41	1.200	1.200	1.200	-	Medellín (Córdoba)	167	250	222	--	Montería (Córdoba)	365	383	374	--
Pereira, Mercasa	1.175	1.250	1.206	-	Neiva, Surabastos	375	376	376	-	Neiva, Surabastos	250	270	260	-
Popayán (Cauca)	1.143	1.143	1.143	-	Pasto (Nariño)	188	242	206	+	Pasto (Nariño)	317	317	317	+
Rionegro (Antioquia)	758	1.000	920	+	Pereira, La 41	207	207	207	+++	Pereira, Mercasa	500	571	536	+++
San Gil (Santander)	482	482	482	-	Popayán (Cauca)	500	625	580	-	Popayán (Cauca)	188	242	206	+
Sincelejo (Sucre)	1.400	1.575	1.488	+	Rionegro (Antioquia)	317	317	317	+	Rionegro (Antioquia)	207	207	207	+++
Socorro (Santander)	446	446	446	--	Sincelejo (Sucre)	207	207	207	+++	Socorro (Santander)	500	571	536	+++
Sogamoso (Boyacá)	1.000	1.000	1.000	--	Sonsón (Antioquia)	500	625	580	-	Sonsón (Antioquia)	500	625	580	-
Sonsón (Antioquia)	1.238	1.238	1.238	+	Valledupar, Mercabastos	560	640	620	+++	Valledupar, Mercabastos	560	640	620	+++
Tuluá (Valle del Cauca)	833	833	833	--	Medellín, Central	329	357	343	-	Medellín, Central	329	357	343	-
Tunja (Boyacá)	1.095	1.214	1.119	--	Mayorista de Antioquia	408	433	417	+++	Mayorista de Antioquia	217	317	267	+++
Valledupar, Mercabastos	1.250	1.375	1.292	-	Cali, Cavasa	217	317	267	+++	Cali, Santa Helena	200	333	267	+++
Valledupar, Mercado Nuevo	1.250	1.500	1.375	-	Cali, Santa Helena	200	333	267	+++	Palmira (Valle del Cauca)	322	322	322	+
Villavicencio, CAV	1.563	1.917	1.726	-	Palmira (Valle del Cauca)	322	322	322	+	Tuluá (Valle del Cauca)	322	322	322	+
<b>Pimentón verde</b>					<b>Repollo blanco bogotano</b>					<b>Repollo blanco valluno</b>				
Bogotá, D.C., Corabastos	2.600	2.700	2.647	+	Bucaramanga, Centroabastos	560	640	620	+++	Cali, Cavasa	408	433	417	+++
Bucaramanga, Centroabastos	692	769	712	+	Medellín, Central	329	357	343	-	Cali, Santa Helena	217	317	267	+++
Cartagena, Bazaruto	1.800	2.000	1.867	-	Mayorista de Antioquia	408	433	417	+++	Palmira (Valle del Cauca)	200	333	267	+++
									Tuluá (Valle del Cauca)	322	322	322	+	
<b>Rábano rojo</b>					<b>Repollo morado</b>									
Armenia, Mercar	1.500	1.500	1.500	=	Bogotá, D.C., Corabastos	357	362	358	-	Bogotá, D.C., Corabastos	357	362	358	-
Barranquilla, Barranquillita	4.500	4.500	4.500	=	Bucaramanga, Centroabastos	880	970	945	+	Bucaramanga, Centroabastos	880	970	945	+
Bogotá, D.C., Corabastos	574	764	696	-	Cali, Cavasa	500	500	500	+	Cali, Cavasa	500	500	500	+
Bucaramanga, Centroabastos	3.000	3.000	3.000	=	Cali, Santa Helena	550	583	567	-	Cali, Santa Helena	550	583	567	-
Cali, Cavasa	1.900	2.000	1.967	+	Cúcuta, Cenabastos	889	926	903	=	Cúcuta, Cenabastos	889	926	903	=
Cartagena, Bazaruto	4.000	4.000	4.000	+	El Santuario (Antioquia)	177	181	179	+	El Santuario (Antioquia)	177	181	179	+
Manizales (Caldas)	2.833	2.833	2.833	=	Marinilla (Antioquia)	142	142	142	n.d.	Marinilla (Antioquia)	142	142	142	n.d.
Medellín, Central					Medellín, Central	300	375	325	++	Medellín, Central	300	375	325	++
Mayorista de Antioquia	1.000	1.000	1.000	=	Pamplona (Norte de Santander)	667	667	667	--	Mayorista de Antioquia	667	667	667	--
Montería (Córdoba)	4.000	4.000	4.000	=	Pasto (Nariño)	325	375	358	-	Pamplona (Norte de Santander)	667	667	667	--
Pamplona (Norte de Santander)	2.000	2.000	2.000	=					Pasto (Nariño)	325	375	358	-	
Pasto (Nariño)	1.000	1.500	1.167	++										
					<b>Repollo morado antioqueño</b>									
<b>Remolacha</b>					Buenaventura (Valle del Cauca)	583	583	583	+	Buenaventura (Valle del Cauca)	583	583	583	+
Armenia, Mercar	629	884	718	+	Cali, Cavasa	367	500	435	--	Cali, Cavasa	367	500	435	--
Barranquilla, Barranquillita	792	833	806	-										
Barranquilla, Granabastos	854	875	861	-	<b>Repollo verde regional</b>									
Bogotá, D.C., Corabastos	583	1.000	760	++	Bogotá, D.C., Corabastos	300	324	317	-	Bogotá, D.C., Corabastos	300	324	317	-
Bucaramanga, Centroabastos	750	950	826	+	Cúcuta, Cenabastos	425	433	430	-	Cúcuta, Cenabastos	425	433	430	-
Cartagena, Bazaruto	708	750	727	--	Duitama (Boyacá)	400	400	400	+	Duitama (Boyacá)	400	400	400	+
Chiquinquirá (Boyacá)	700	780	740	+	Ipiales (Nariño)	160	180	170	-	Ipiales (Nariño)	160	180	170	-
Duitama (Boyacá)	600	600	600	=	Manizales (Caldas)	520	520	520	=	Manizales (Caldas)	520	520	520	=
El Santuario (Antioquia)	775	800	788	+++	Pamplona (Norte de Santander)	400	450	421	-	Pamplona (Norte de Santander)	400	450	421	-
Ibagué, Plaza La 21	880	1.040	960	+	San Gil (Santander)	507	512	509	-	San Gil (Santander)	507	512	509	-
Ipiales (Nariño)	333	333	333	---	Sogamoso (Boyacá)	375	375	375	---	Sogamoso (Boyacá)	375	375	375	---
La Ceja (Antioquia)	933	967	950	+	Tunja (Boyacá)	336	480	443	+++	Tunja (Boyacá)	336	480	443	+++
Manizales (Caldas)	591	591	591	=										
Medellín, Central					<b>Tomate chonto</b>									
Mayorista de Antioquia	525	775	696	+++	Armenia, Mercar	800	950	867	-	Armenia, Mercar	800	950	867	-
Medellín, Coomerca	700	1.050	853	+++										
Montería (Córdoba)	1.000	1.000	1.000	=										
Neiva, Surabastos	784	1.064	910	++										
Rionegro (Antioquia)	627	950	751	++										
San Gil (Santander)	507	668	587	-										
Sogamoso (Boyacá)	550	550	550	=										
Tunja (Boyacá)	633	733	700	+										
Valledupar, Mercabastos	708	889	810	+										
Villavicencio, CAV	708	958	826	++										
<b>Remolacha antioqueña</b>														
Sincelejo (Sucre)	900	950	925	+										
<b>Remolacha bogotana</b>														
Buenaventura (Valle del Cauca)	987	987	987	=										
Cali, Cavasa	739	1.096	917	+++										
Cali, Santa Helena	756	783	769	+										

**Cuadro 1. Mercados mayoristas. Precios de venta de verduras y hortalizas (conclusión)  
2013 (28 de septiembre al 4 de octubre)**

Productos y mercados	Pesos por kilogramo				Tenden- cia	Productos y mercados	Pesos por kilogramo				Tenden- cia
	Mínimo	Máximo	Medio	Precios			Mínimo	Máximo	Medio	Precios	
<b>Tomate chonto (continuación)</b>						<b>Tomate Riogrande (continuación)</b>					
Bogotá, D.C., Corabastos	1.023	1.212	1.117	-		Montería (Córdoba)	800	840	820	-	
Cartago (Valle del Cauca)	700	733	717	---		Pamplona (Norte de Santander)	1.250	1.515	1.348	+	
Chiquinquirá (Boyacá)	640	720	680	--		San Gil (Santander)	800	800	800	-	
Ibagué, Plaza La 21	763	780	771	-		Socorro (Santander)	800	860	830	+	
Manizales (Caldas)	795	932	864	+		Sogamoso (Boyacá)	1.136	1.136	1.136	=	
Neiva, Surabastos	840	1.000	876	--		Valledupar, Mercabastos	1.250	1.500	1.333	+++	
Pereira, La 41	967	1.000	983	-		Valledupar, Mercado Nuevo	1.250	1.500	1.375	+++	
Pereira, Mercasa	833	933	883	-		<b>Tomate Riogrande bumangués</b>					
Peñol (Antioquia)	625	675	644	-		Barranquilla, Barranquillita	1.100	1.130	1.113	-	
Santa Bárbara (Antioquia)	500	939	719	+++		Barranquilla, Granabastos	1.261	1.364	1.299	-	
Sincelejo (Sucre)	925	925	925	--		Cartagena, Bazurto	1.364	1.477	1.436	-	
Tunja (Boyacá)	848	939	897	+++		<b>Tomate Riogrande ocañero</b>					
Valledupar, Mercabastos	1.200	1.400	1.333	++		Barranquilla, Barranquillita	960	960	960	--	
<b>Tomate chonto antioqueño</b>						Barranquilla, Granabastos	1.300	1.400	1.367	-	
El Santuario (Antioquia)	575	575	575	--		Cartagena, Bazurto	1.042	1.123	1.076	-	
La Ceja (Antioquia)	750	800	775	-		<b>Zanahoria</b>					
Marinilla (Antioquia)	578	605	591	-		Armenia, Mercar	611	811	680	+	
Medellín, Central						Bogotá, D.C., Corabastos	778	972	853	+	
Mayorista de Antioquia	850	1.100	933	-		Bucaramanga, Centroabastos	688	1.000	809	-	
Medellín, Coomerca	767	867	811	-		Buenaventura (Valle del Cauca)	558	558	558	--	
Montería (Córdoba)	1.000	1.000	1.000	=		Cali, Cavasa	545	576	558	+++	
Peñol (Antioquia)	440	510	465	-		Cali, Santa Helena	609	715	662	+	
Rionegro (Antioquia)	605	750	673	--		Cartago (Valle del Cauca)	833	944	889	+	
Sonsón (Antioquia)	613	613	613	---		Chiquinquirá (Boyacá)	750	780	765	-	
Yarumal (Antioquia)	967	967	967	+		Cúcuta, Cenabastos	633	667	660	---	
<b>Tomate chonto valluno</b>						Duitama (Boyacá)	850	900	875	--	
Buenaventura (Valle del Cauca)	900	900	900	---		Ibagué, Plaza La 21	876	900	888	++	
Cali, Cavasa	700	1.000	838	++		Ipiales (Nariño)	400	490	445	-	
Cali, Santa Helena	833	833	833	-		Manizales (Caldas)	703	837	770	+	
Medellín, Central						Neiva, Surabastos	653	733	697	+	
Mayorista de Antioquia	850	1.100	935	-		Palmira (Valle del Cauca)	545	636	591	+	
Palmira (Valle del Cauca)	500	600	550	---		Pamplona (Norte de Santander)	767	850	808	+	
Tuluá (Valle del Cauca)	650	833	742	-		Pasto (Nariño)	291	503	386	-	
<b>Tomate larga vida</b>						Pereira, Mercasa	600	600	600	n.d.	
Bogotá, D.C., Corabastos	933	967	950	-		Popayán (Cauca)	761	761	761	--	
Cali, Cavasa	1.425	1.500	1.463	-		San Gil (Santander)	953	975	964	-	
Cali, Santa Helena	1.500	1.500	1.500	+		Sincelejo (Sucre)	453	516	484	-	
Chiquinquirá (Boyacá)	520	580	550	---		Sogamoso (Boyacá)	875	875	875	-	
Medellín, Central						Sonsón (Antioquia)	290	290	290	---	
Mayorista de Antioquia	1.400	1.650	1.540	--		Tuluá (Valle del Cauca)	511	694	603	++	
Neiva, Surabastos	840	1.000	876	--		Tunja (Boyacá)	667	750	700	-	
Pasto (Nariño)	750	750	750	---		Valledupar, Mercabastos	875	1.000	949	++	
Popayán (Cauca)	822	822	822	+		Villavicencio, CAV	750	1.042	858	++	
Sogamoso (Boyacá)	1.250	1.250	1.250	=		<b>Zanahoria bogotana</b>					
Tuluá (Valle del Cauca)	1.900	1.900	1.900	+		Barranquilla, Barranquillita	896	988	951	+	
Tunja (Boyacá)	717	750	723	+		Barranquilla, Granabastos	854	883	872	-	
Villavicencio, CAV	650	825	740	+		Buenaventura (Valle del Cauca)	794	794	794	-	
<b>Tomate riñón</b>						Cali, Cavasa	822	1.104	975	+++	
Armenia, Mercar	1.800	1.800	1.800	=		Cali, Santa Helena	833	833	833	++	
Bogotá, D.C., Corabastos	1.667	1.667	1.667	-		Cartagena, Bazurto	858	896	878	-	
Bucaramanga, Centroabastos	1.591	1.705	1.615	+		Cúcuta, Cenabastos	861	889	883	--	
Cartago (Valle del Cauca)	1.867	1.867	1.867	-		Pamplona (Norte de Santander)	1.000	1.000	1.000	++	
Ipiales (Nariño)	785	841	813	-		Pereira, La 41	672	811	742	-	
Manizales (Caldas)	1.950	1.950	1.950	=		Pereira, Mercasa	667	1.000	861	+++	
Medellín, Central						Tuluá (Valle del Cauca)	978	978	978	n.d.	
Mayorista de Antioquia	1.400	1.667	1.555	-		<b>Zanahoria larga vida</b>					
Pereira, La 41	2.000	2.000	2.000	+		Carmen de Viboral (Antioquia)	354	354	354	+++	
Pereira, Mercasa	1.867	2.000	1.933	+		El Santuario (Antioquia)	351	389	370	+++	
Sincelejo (Sucre)	2.050	2.100	2.075	-		La Ceja (Antioquia)	482	509	496	+	
<b>Tomate riñón valluno</b>						Marinilla (Antioquia)	383	383	383	+++	
Montería (Córdoba)	2.250	2.250	2.250	-		Medellín, Central					
<b>Tomate Riogrande</b>						Mayorista de Antioquia	294	465	382	+++	
Bucaramanga, Centroabastos	939	1.364	1.160	+		Medellín, Coomerca	353	456	406	++	
Bucaramanga, Mercados del centro	1.000	1.000	1.000	-		Montería (Córdoba)	441	441	441	+	
Cúcuta, Cenabastos	1.061	1.364	1.241	+		Rionegro (Antioquia)	338	522	408	+++	
Duitama (Boyacá)	980	980	980	+							

**Tendencias:**

(---) Variación mayor al -20 %  
 (--) Variación entre -10 % y -20 %  
 (-) Variación entre 0 % y -10 %

(=) Variación igual a 0 %

(+ ) Variación entre 0 % y 10 %

(+ +) Variación entre 10 % y 20 %

(+++ ) Variación mayor al 20 %

(n.d.) No determinado

## Frutas frescas

### Bajó de precio la granadilla



Fuente: DANE.

El ingreso de una mayor cantidad de fruta procedente de Urrao y Abejorral (Antioquia), Anserma (Caldas) y de la región del Sumapaz fue la razón principal para que la cotización de la granadilla bajara en veintitrés de los veintiocho mercados donde se comercializó durante la semana. Por ejemplo, en la Central Mayorista de Antioquia, en Medellín, el kilo se vendió a \$2.436, lo que significó una reducción del 17,39 % respecto a la semana pasada.

La poca demanda de naranja Valencia por parte de los comerciantes del centro y del sur del país y el inicio de lluvias en estas zonas hicieron que disminuyera el precio de esta fruta en diecisiete de los veintiocho mercados en donde se vendió. A su vez, la piña perolera cayó de precio por el buen abastecimiento del producto procedente desde Lebrija y Girón (Santander). En Bogotá D. C. y Bucaramanga, por ejemplo, el kilo se transó a \$748 y a \$676, lo que significó una reducción del 5,92 %.

La mandarina común, se cotizó, en promedio, en Barranquilla, a \$1.568, lo que representó una baja de 8,00 %. Esta misma tendencia se presentó en once de los diecisiete mercados mayoristas donde se comercializó, comportamiento atribuido a que durante la semana se contó con una buena llegada de esta fruta desde Simacota, Charalá y Socorro (Norte de Santander).

Por otra parte, la mora de Castilla, la guayaba común y el aguacate papelillo presentaron una tendencia alcista. En el caso de la primera, su precio se elevó debido a que se contrajo el ingreso desde Santander, ya que las lluvias afectaron las labores de recolección del producto. Esta fruta se cotizó a mayor precio en veinticinco de los treinta y nueve mercados en donde se ofreció; por ejemplo, en Mercabastos,

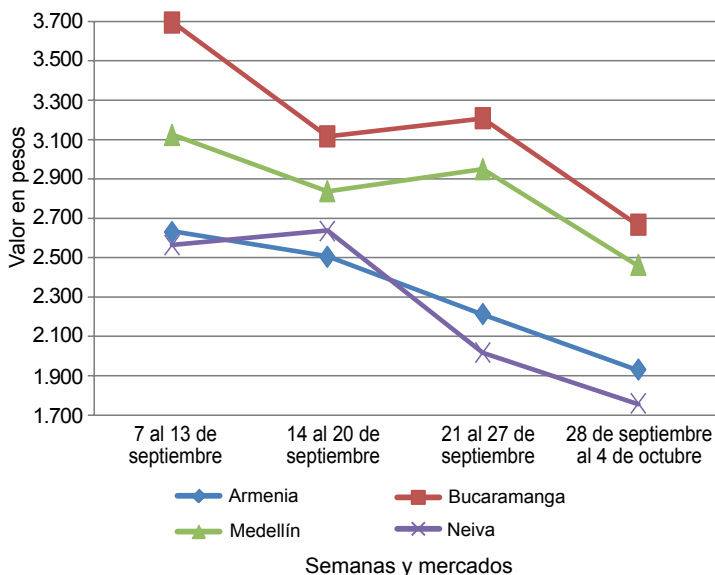
en Valledupar, y Cenabastos, en Cúcuta, se comercializó el kilo a \$2.100 y a \$1.817; es decir, un 6,26 % menos.

A su vez, la guayaba pera presentó una reducción en la oferta desde Santander y el oriente antioqueño, lo que originó el aumento de sus precios en veinte de los treinta y un mercados en donde se comercializó. En el caso de la Central Mayorista de Pereira, Mercasa, el kilo de esta fruta se vendió a \$919; un 7,04 % más con respecto a la semana anterior.

En cuanto al limón Tahití, subió en diecisiete de los veintiséis mercados donde se comercializó esta semana. El bajo ingreso de producto extra y mayor oferta de producto en inventario desde Lejanías (Meta) y Bucaramanga (Santander) fueron las razones principales para que la cotización de este cítrico aumentara. Por ejemplo, en Bogotá D. C., el kilo se vendió a \$1.456; un 16,23 % más en promedio.

Una situación similar se presentó para los precios de la pera importada y el banano criollo, los cuales aumentaron en esta semana. En el caso de la pera, su cotización subió en catorce de los treinta y dos mercados mayoristas, pero bajó en nueve. La tendencia alcista se originó porque se redujo la oferta desde Bogotá y Medellín y se contó con menor abastecimiento de producto desde Chile. En las ciudades de Pasto y Popayán el precio subió un 9,31 %, vendiéndose el kilo a \$3.333 en la primera y a \$3.114 en la segunda.

**Gráfico 4. Comportamiento de los precios mayoristas de la granadilla 2013 (7 de septiembre al 4 de octubre)**



Fuente: SIPSA-DANE-Ministerio de Agricultura y Desarrollo Rural.

**Cuadro 2. Mercados mayoristas. Precios de venta de frutas frescas  
2013 (28 de septiembre al 4 de octubre)**

Productos y mercados	Pesos por kilogramo				Tenden- cia	Productos y mercados	Pesos por kilogramo				Tenden- cia
	Mínimo	Máximo	Medio				Mínimo	Máximo	Medio		
<b>Aguacate común</b>						<b>Banano criollo (continuación)</b>					
Bucaramanga, Centroabastos	3.500	3.500	3.500		n.d.	Neiva, Surabastos	720	800	784		+
Buenaventura (Valle del Cauca)	2.500	2.500	2.500		+	Palmira (Valle del Cauca)	600	600	600		=
Cúcuta, Cenabastos	3.167	3.167	3.167		++	Pamplona (Norte de Santander)	500	550	517		+
Ibagué, Plaza La 21	2.000	2.000	2.000		-	Pereira, La 41	569	600	584		+
Manizales (Caldas)	2.000	2.000	2.000		=	Pereira, Mercasa	550	588	569		+
Montería (Córdoba)	3.000	3.000	3.000		=	Popayán (Cauca)	750	775	763		-
Neiva, Surabastos	2.800	3.000	2.900		+	Rionegro (Antioquia)	627	700	671		+
Sincelejo (Sucre)	3.000	3.000	3.000		=	San Gil (Santander)	390	480	435		-
Socorro (Santander)	3.600	3.600	3.600		++	Santa Bárbara (Antioquia)	313	400	356		++
Tunja (Boyacá)	2.000	2.000	2.000		=	Socorro (Santander)	460	470	465		-
Villavicencio, CAV	1.500	1.786	1.679		-	Sonsón (Antioquia)	350	350	350		-
						Tuluá (Valle del Cauca)	517	517	517		=
<b>Aguacate Hass</b>						Tunja (Boyacá)	1.125	1.150	1.142		+
Bogotá, D.C., Corabastos	3.167	3.333	3.248		-	Yarumal (Antioquia)	458	458	458		+
La Ceja (Antioquia)	1.733	1.767	1.750		+						
Medellín, Central						<b>Banano Urabá</b>					
Mayorista de Antioquia	2.900	2.900	2.900		+	Barranquilla, Barranquillita	285	285	285		-
Popayán (Cauca)	2.650	2.700	2.675		+	Barranquilla, Granabastos	300	300	300		=
Rionegro (Antioquia)	2.050	2.400	2.225		-	Bogotá, D.C., Corabastos	750	750	750		=
Tunja (Boyacá)	2.400	3.000	2.580		-	Bucaramanga, Centroabastos	850	850	850		=
						Cartagena, Bazurto	520	520	520		=
<b>Aguacate papaillo</b>						Chiquinquirá (Boyacá)	875	875	875		=
Armenia, Mercar	3.000	3.200	3.117		=	Duitama (Boyacá)	750	800	775		-
Armenia, Retiro	2.467	2.533	2.500		+	Medellín, Central					
Bogotá, D.C., Corabastos	3.600	3.933	3.698		+	Mayorista de Antioquia	700	700	700		=
Bucaramanga, Centroabastos	3.500	4.000	3.667		+	Medellín, Coomerca	250	288	268		-
Buenaventura (Valle del Cauca)	3.433	3.433	3.433		+	Montería (Córdoba)	800	800	800		=
Cali, Cavasa	3.425	3.500	3.454		+	Pamplona (Norte de Santander)	975	1.000	988		+
Cali, Santa Helena	3.133	3.233	3.183		+	Sincelejo (Sucre)	370	400	380		+
Cartago (Valle del Cauca)	2.700	2.700	2.700		-	Sogamoso (Boyacá)	775	775	775		=
Duitama (Boyacá)	3.500	3.500	3.500		=	Tunja (Boyacá)	825	825	825		-
Ibagué, Plaza La 21	2.800	3.250	3.017		+	Villavicencio, CAV	610	640	622		-
Manizales (Caldas)	2.450	2.450	2.450		+						
Medellín, Central						<b>Borojó</b>					
Mayorista de Antioquia	3.250	3.250	3.250		+	Bogotá, D.C., Corabastos	3.500	3.933	3.667		-
Montería (Córdoba)	3.533	3.933	3.667		=	Bucaramanga, Centroabastos	4.000	4.000	4.000		-
Neiva, Surabastos	3.000	3.000	3.000		=	Cúcuta, Cenabastos	4.167	4.167	4.167		=
Pereira, La 41	2.667	2.667	2.667		-	Medellín, Central					
Pereira, Mercasa	2.700	2.700	2.700		-	Mayorista de Antioquia	2.900	2.900	2.900		+
Rionegro (Antioquia)	2.850	2.967	2.920		+	Montería (Córdoba)	3.500	3.500	3.500		n.d.
Sogamoso (Boyacá)	3.500	3.500	3.500		=	Pamplona (Norte de Santander)	5.000	5.000	5.000		=
Tuluá (Valle del Cauca)	3.000	3.000	3.000		+	Villavicencio, CAV	3.750	3.900	3.792		-
Tunja (Boyacá)	3.400	3.500	3.460		=						
Villavicencio, CAV	3.500	3.800	3.700		+	<b>Breva</b>					
						Bogotá, D.C., Corabastos	4.750	4.833	4.792		+
<b>Badea</b>						Bucaramanga, Centroabastos	3.000	3.100	3.056		+
Bucaramanga, Centroabastos	1.083	1.250	1.208		-	Cúcuta, Cenabastos	2.500	2.500	2.500		=
Cúcuta, Cenabastos	1.000	1.000	1.000		=	Ibagué, Plaza La 21	2.400	3.200	2.800		++
Ibagué, Plaza La 21	1.500	1.500	1.500		n.d.	Medellín, Central					
Montería (Córdoba)	1.000	1.383	1.192		--	Mayorista de Antioquia	3.750	3.750	3.750		=
Neiva, Surabastos	900	950	920		-						
						<b>Ciruela negra chilena</b>					
<b>Banano bocadillo</b>						Bucaramanga, Centroabastos	5.045	5.682	5.500		-
Bogotá, D.C., Corabastos	1.229	1.250	1.248		-	Cúcuta, Cenabastos	7.000	7.000	7.000		=
Medellín, Central						Medellín, Central					
Mayorista de Antioquia	600	600	600		-	Mayorista de Antioquia	7.813	7.813	7.813		=
Santa Bárbara (Antioquia)	500	500	500		=	Neiva, Surabastos	5.545	6.636	5.982		-
Tunja (Boyacá)	1.538	1.615	1.600		+	Tunja (Boyacá)	6.944	6.944	6.944		-
<b>Banano criollo</b>						<b>Ciruela roja</b>					
Armenia, Mercar	517	517	517		-	Bogotá, D.C., Corabastos	1.140	1.240	1.178		-
Armenia, Retiro	337	370	347		+	Bucaramanga, Centroabastos	1.450	1.533	1.490		+
Barranquilla, Barranquillita	240	240	240		=	Cúcuta, Cenabastos	2.833	2.833	2.833		=
Bogotá, D.C., Corabastos	1.100	1.125	1.103		+	Medellín, Central					
Bucaramanga, Centroabastos	1.100	1.125	1.103		-	Mayorista de Antioquia	1.650	1.750	1.658		+
Buenaventura (Valle del Cauca)	700	700	700		=	Neiva, Surabastos	1.320	1.420	1.375		+
Cali, Cavasa	575	600	588		-	Pamplona (Norte de Santander)	2.000	2.000	2.000		=
Cali, Santa Helena	600	600	600		=	San Gil (Santander)	1.300	1.533	1.417		-
Cartago (Valle del Cauca)	480	480	480		+	Socorro (Santander)	3.000	3.000	3.000		++
Chiquinquirá (Boyacá)	1.033	1.033	1.033		=	Tunja (Boyacá)	1.040	1.133	1.101		+
Cúcuta, Cenabastos	922	958	940		+						
Cúcuta, La Nueva Sexta	750	833	810		+	<b>Coco</b>					
Ibagué, Plaza La 21	500	500	500		-	Armenia, Mercar	1.733	1.733	1.733		=
Ipiales (Nariño)	481	500	491		--	Barranquilla, Barranquillita	1.600	1.600	1.600		=
La Ceja (Antioquia)	533	563	548		+	Bogotá, D.C., Corabastos	3.000	3.000	3.000		+
La Virginia (Risaralda)	325	335	331		-	Bucaramanga, Centroabastos	1.917	1.917	1.917		=
Manizales (Caldas)	550	550	550		=	Buenaventura (Valle del Cauca)	833	833	833		=
Medellín, Central						Cali, Cavasa	1.455	1.455	1.455		=
Mayorista de Antioquia	750	750	750		=	Cali, Santa Helena	972	972	972		=
Medellín, Coomerca	600	600	600		=						

**Cuadro 2. Mercados mayoristas. Precios de venta de frutas frescas (continuación)**  
**2013 (28 de septiembre al 4 de octubre)**

Productos y mercados	Pesos por kilogramo				Tenden- cia	Productos y mercados	Pesos por kilogramo				Tenden- cia
	Mínimo	Máximo	Medio	Precios			Mínimo	Máximo	Medio	Precios	
<b>Coco (continuación)</b>						<b>Fresa (continuación)</b>					
Cartagena, Bazaruto	2.400	2.400	2.400	=		Bogotá, D.C., Corabastos	4.067	4.133	4.107	+	
Cartago (Valle del Cauca)	1.667	1.667	1.667	+		Bucaramanga, Centroabastos	3.000	3.133	3.047	+	
Cúcuta, Cenabastos	958	958	958	=		Cali, Cavasa	3.600	3.800	3.683	++	
Manizales (Caldas)	1.548	1.548	1.548	=		Cali, Santa Helena	4.667	4.833	4.750	+	
Medellín, Central						Cartagena, Bazaruto	5.303	5.303	5.303	-	
Mayorista de Antioquia	2.000	2.200	2.017	+		Cartago (Valle del Cauca)	3.000	3.000	3.000	=	
Montería (Córdoba)	2.000	2.225	2.097	+		Chiquinquirá (Boyacá)	4.500	4.500	4.500	-	
Neiva, Surabastos	3.000	3.000	3.000	=		Cúcuta, Cenabastos	2.167	2.267	2.229	-	
Palmira (Valle del Cauca)	1.278	1.278	1.278	=		Cúcuta, La Nueva Sexta	2.667	3.000	2.865	-	
Pereira, La 41	1.600	1.667	1.633	+		Duitama (Boyacá)	3.500	3.500	3.500	=	
Pereira, Mercasa	1.600	1.600	1.600	=		Ibagué, Plaza La 21	5.000	5.000	5.000	+	
Sincelejo (Sucre)	1.433	1.467	1.456	=		Ipiales (Nariño)	2.800	2.800	2.800	-	
Tuluá (Valle del Cauca)	1.333	1.333	1.333	=		Manizales (Caldas)	3.867	3.867	3.867	=	
Valledupar, Mercado Nuevo	1.500	1.500	1.500	=		Medellín, Central					
<b>Curuba larga</b>						Mayorista de Antioquia	3.300	3.500	3.420	=	
Armenia, Mercar	967	1.000	978	+		Medellín, Coomerca	3.000	3.167	3.033	--	
Barranquilla, Barranquillita	1.520	1.680	1.627	+		Montería (Córdoba)	3.000	3.267	3.172	+	
Barranquilla, Granabastos	1.660	1.720	1.687	=		Neiva, Surabastos	4.800	4.800	4.800	=	
Bucaramanga, Centroabastos	840	920	883	--		Pasto (Nariño)	3.000	3.000	3.000	+	
Buenaventura (Valle del Cauca)	1.733	1.733	1.733	=		Pereira, Mercasa	3.100	3.100	3.100	=	
Cali, Cavasa	750	950	854	-		San Gil (Santander)	4.333	4.667	4.500	++	
Cartagena, Bazaruto	1.493	1.493	1.493	-		San Vicente (Antioquia)	3.833	4.067	3.950	-	
Cartago (Valle del Cauca)	1.433	1.433	1.433	-		Socorro (Santander)	4.000	4.000	4.000	=	
Chiquinquirá (Boyacá)	950	950	950	=		Sogamoso (Boyacá)	3.500	3.500	3.500	=	
Cúcuta, Cenabastos	889	944	916	+		Tuluá (Valle del Cauca)	3.600	3.600	3.600	=	
Duitama (Boyacá)	800	800	800	--		Tunja (Boyacá)	3.400	3.533	3.453	-	
Ipiales (Nariño)	833	833	833	+		Valledupar, Mercado Nuevo	5.833	5.833	5.833	=	
Manizales (Caldas)	1.100	1.100	1.100	=		Villavicencio, CAV	3.200	3.300	3.267	+	
Medellín, Central						<b>Granadilla</b>					
Mayorista de Antioquia	950	950	950	=		Armenia, Mercar	1.889	2.000	1.930	--	
Neiva, Surabastos	480	620	552	--		Barranquilla, Barranquillita	4.500	4.500	4.500	=	
Pamplona (Norte de Santander)	240	907	538	--		Bogotá, D.C., Corabastos	2.356	2.578	2.476	--	
Pereira, La 41	1.300	1.300	1.300	-		Bucaramanga, Centroabastos	2.571	2.738	2.643	--	
Pereira, Mercasa	1.367	1.367	1.367	-		Cali, Cavasa	1.956	2.133	2.039	--	
San Gil (Santander)	1.107	1.270	1.188	-		Cali, Santa Helena	2.000	2.267	2.133	--	
Socorro (Santander)	1.400	1.400	1.400	++		Cartagena, Bazaruto	3.077	3.077	3.077	--	
Sogamoso (Boyacá)	978	978	978	=		Cartago (Valle del Cauca)	1.689	1.733	1.711	--	
Sonsón (Antioquia)	663	663	663	=		Chiquinquirá (Boyacá)	3.100	3.100	3.100	-	
Valledupar, Mercabastos	920	1.400	1.173	-		Cúcuta, Cenabastos	2.976	3.095	3.058	-	
Villavicencio, CAV	1.200	1.420	1.280	-		Duitama (Boyacá)	2.536	2.571	2.554	-	
<b>Curuba redonda</b>						Ibagué, Plaza La 21	1.933	2.000	1.983	--	
Bogotá, D.C., Corabastos	1.258	1.364	1.315	-		Manizales (Caldas)	1.667	1.833	1.750	-	
Bucaramanga, Centroabastos	867	1.013	937	-		Medellín, Central					
Ibagué, Plaza La 21	667	1.020	828	-		Mayorista de Antioquia	2.308	2.500	2.436	--	
Medellín, Central						Montería (Córdoba)	1.889	2.333	2.037	--	
Mayorista de Antioquia	1.050	1.050	1.050	=		Neiva, Surabastos	1.700	1.800	1.747	--	
Sonsón (Antioquia)	713	713	713	--		Pamplona (Norte de Santander)	3.571	3.929	3.810	+	
Tunja (Boyacá)	864	955	900	-		Pasto (Nariño)	2.200	2.733	2.489	+	
<b>Durazno importado</b>						Pereira, La 41	1.867	2.000	1.933	--	
Bogotá, D.C., Corabastos	5.111	5.472	5.244	-		Pereira, Mercasa	1.767	1.767	1.767	-	
Bucaramanga, Centroabastos	5.833	6.389	6.100	++		Popayán (Cauca)	2.067	2.133	2.100	--	
Medellín, Central						Rionegro (Antioquia)	1.967	2.483	2.219	-	
Mayorista de Antioquia	6.667	6.667	6.667	=		San Gil (Santander)	3.405	3.446	3.426	-	
Neiva, Surabastos	7.000	8.875	7.725	-		Socorro (Santander)	3.214	3.214	3.214	-	
San Gil (Santander)	6.833	6.833	6.833	+		Sogamoso (Boyacá)	3.036	3.036	3.036	=	
Socorro (Santander)	5.417	5.417	5.417	+		Tuluá (Valle del Cauca)	2.311	2.311	2.311	+	
Tunja (Boyacá)	5.000	5.000	5.000	--		Tunja (Boyacá)	2.962	3.154	3.067	-	
<b>Durazno nacional</b>						Ubaté (Cundinamarca)	2.667	2.667	2.667	++	
Bogotá, D.C., Corabastos	4.100	4.433	4.247	+		Villavicencio, CAV	2.400	2.583	2.489	--	
Bucaramanga, Centroabastos	2.300	2.350	2.331	+		<b>Guanábana</b>					
Chiquinquirá (Boyacá)	3.625	3.667	3.646	+		Armenia, Mercar	2.700	2.800	2.750	-	
Cúcuta, Cenabastos	1.900	1.933	1.919	-		Bogotá, D.C., Corabastos	3.067	3.700	3.370	++	
Medellín, Central						Bucaramanga, Centroabastos	2.400	2.400	2.400	++	
Mayorista de Antioquia	3.750	3.750	3.750	=		Cartago (Valle del Cauca)	2.400	2.400	2.400	+	
Pamplona (Norte de Santander)	1.100	1.200	1.150	-		Cúcuta, Cenabastos	2.667	2.833	2.779	+++	
San Gil (Santander)	3.000	3.000	3.000	=		Duitama (Boyacá)	3.200	3.200	3.200	+	
Socorro (Santander)	3.000	3.000	3.000	=		Ibagué, Plaza La 21	2.500	3.000	2.775	=	
Tunja (Boyacá)	1.894	2.121	2.027	+		Ipiales (Nariño)	2.400	2.400	2.400	n.d.	
<b>Feijoa</b>						La Ceja (Antioquia)	2.500	2.600	2.550	-	
Cúcuta, Cenabastos	4.500	4.500	4.500	=		Manizales (Caldas)	2.433	2.450	2.442	=	
San Gil (Santander)	5.000	5.000	5.000	+		Medellín, Central					
Socorro (Santander)	5.000	5.000	5.000	=		Mayorista de Antioquia	2.550	2.800	2.658	+	
<b>Fresa</b>						Medellín, Coomerca	1.700	2.200	2.081	-	
Armenia, Mercar	4.400	4.400	4.400	=		Neiva, Surabastos	3.000	3.500	3.288	-	
						Pamplona (Norte de Santander)	3.000	3.500	3.333	++	
						Pasto (Nariño)	3.000	3.200	3.067	+	
						Pereira, La 41	2.600	2.600	2.600	=	
						Pereira, Mercasa	2.200	2.200	2.200	--	

**Cuadro 2. Mercados mayoristas. Precios de venta de frutas frescas (continuación)  
2013 (28 de septiembre al 4 de octubre)**

Productos y mercados	Pesos por kilogramo				Tendencia	Productos y mercados	Pesos por kilogramo				Tendencia			
	Mínimo	Máximo	Medio	Precios			Mínimo	Máximo	Medio	Precios				
<b>Guanábana (continuación)</b>						<b>Higo</b>								
Popayán (Cauca)	2.100	2.300	2.200	--	Bogotá, D.C., Corabastos	4.933	5.000	4.987	-	Medellín, Central				
San Gil (Santander)	2.433	2.433	2.433	+	Mayorista de Antioquia	1.600	1.700	1.633	-	Sonsón (Antioquia)	1.500	1.500	1.500	=
Santa Bárbara (Antioquia)	531	752	641	--	<b>Kiwi</b>					Bogotá, D.C., Corabastos	3.067	3.133	3.113	+
Socorro (Santander)	2.433	2.433	2.433	=	Bucaramanga, Centroabastos	3.067	3.233	3.150	-	Cali, Cavasa	3.000	3.250	3.125	+
Sogamoso (Boyacá)	3.000	3.000	3.000	=	Cali, Santa Helena	2.833	2.833	2.833	+	Chiquinquirá (Boyacá)	3.550	3.800	3.675	-
Tuluá (Valle del Cauca)	1.367	1.367	1.367	-	Cúcuta, Cenabastos	5.000	5.000	5.000	=	Ibagué, Plaza La 21	3.200	3.500	3.375	=
Tunja (Boyacá)	2.900	3.000	2.940	+	Manizales (Caldas)	3.425	3.425	3.425	=	Medellín, Central				
Valledupar, Mercabastos	3.000	3.500	3.250	-	Mayorista de Antioquia	3.500	3.500	3.500	=	Neiva, Surabastos	3.400	3.500	3.440	-
Villavicencio, CAV	3.525	3.650	3.579	+	Pamplona (Norte de Santander)	5.000	5.000	5.000	++	Pasto (Nariño)	3.556	4.000	3.815	+
<b>Guayaba agria</b>					Popayán (Cauca)	3.300	3.350	3.325	+	San Gil (Santander)	4.000	4.000	4.000	++
Armenia, Mercar	1.800	1.850	1.817	-	Socorro (Santander)	4.000	4.000	4.000	+++	Tuluá (Valle del Cauca)	3.450	3.450	3.450	+
Barranquilla, Barranquillita	1.200	1.200	1.200	-	Tuluá (Valle del Cauca)	3.450	3.450	3.450	+	Tunja (Boyacá)	3.778	3.889	3.822	+
Cartago (Valle del Cauca)	2.100	2.200	2.150	+	Villavicencio, CAV	3.450	3.550	3.504	+	<b>Limón común</b>				
Manizales (Caldas)	2.125	2.200	2.163	+	Armenia, Mercar	1.600	1.700	1.656	-	Bogotá, D.C., Corabastos	1.405	1.429	1.419	++
Montería (Córdoba)	590	780	707	+	Bucaramanga, Centroabastos	867	907	885	+	Bucaramanga, Mercados del centro	800	800	800	=
Pereira, La 41	1.900	1.933	1.917	-	Cartago (Valle del Cauca)	1.733	1.767	1.750	++	Chiquinquirá (Boyacá)	1.357	1.357	1.357	=
Pereira, Mercasa	1.933	2.100	2.033	-	Cúcuta, Cenabastos	1.200	1.200	1.200	++	Cúcuta, La Nueva Sexta	1.500	1.667	1.595	n.d.
Sincelejo (Sucre)	800	800	800	--	Ibagué, Plaza La 21	1.280	1.520	1.380	+	Medellín, Central				
<b>Guayaba Atlántico</b>					Mayorista de Antioquia	1.300	1.450	1.383	-	Mayorista de Antioquia	867	967	940	+
Barranquilla, Barranquillita	1.000	1.333	1.164	++	Medellín, Coomerca	386	679	515	+++	Montería (Córdoba)	1.280	1.440	1.376	+
<b>Guayaba común</b>					Neiva, Surabastos	1.958	2.056	2.005	+	Pamplona (Norte de Santander)	1.633	1.650	1.642	+
Barranquilla, Barranquillita	960	1.000	973	+	Pereira, Mercasa	1.667	1.933	1.754	+	Rionegro (Antioquia)	960	960	960	++
Cartagena, Bazurto	613	773	693	-	San Gil (Santander)	536	571	548	+++	Sincelejo (Sucre)	1.000	1.000	1.000	+++
Chiquinquirá (Boyacá)	440	440	440	=	Socorro (Santander)	1.600	1.640	1.622	+++	Tunja (Boyacá)	720	800	760	-
Cúcuta, Cenabastos	867	920	888	+	Valledupar, Mercado Nuevo	1.200	1.400	1.275	+++	Villavicencio, CAV				
Pamplona (Norte de Santander)	960	987	976	++	<b>Limón común Ciénaga</b>					Barranquilla, Barranquillita	813	875	833	+
Sincelejo (Sucre)	1.217	1.279	1.245	++	Barranquilla, Bazurto	844	844	844	++	Cartagena, Bazurto	1.200	1.364	1.317	++
Valledupar, Mercabastos	1.000	1.100	1.050	+	Cúcuta, Cenabastos	1.200	1.364	1.317	++	Valledupar, Mercado Nuevo	800	800	800	=
<b>Guayaba manzana</b>					Valledupar, Mercado Nuevo	720	800	760	-	<b>Limón común valluno</b>				
Cartago (Valle del Cauca)	1.167	1.200	1.183	+	Villavicencio, CAV	1.200	1.400	1.275	+++	Buenaventura (Valle del Cauca)	2.400	2.400	2.400	=
Manizales (Caldas)	1.475	1.475	1.475	-	<b>Limón común Ciénaga</b>					Cali, Cavasa	1.396	1.396	1.396	+
Medellín, Central					Barranquilla, Barranquillita	813	875	833	+	Cali, Santa Helena	1.417	1.500	1.458	+
Mayorista de Antioquia	1.350	1.550	1.473	-	Cartagena, Bazurto	844	844	844	++	Palmira (Valle del Cauca)	1.667	1.722	1.694	+++
Pereira, La 41	1.233	1.233	1.233	=	Cúcuta, Cenabastos	1.200	1.364	1.317	++	Tuluá (Valle del Cauca)	1.194	1.194	1.194	-
Pereira, Mercasa	1.200	1.200	1.200	=	Valledupar, Mercado Nuevo	800	800	800	=	<b>Limón mandarino</b>				
Rionegro (Antioquia)	1.700	1.800	1.763	-	<b>Limón común valluno</b>					Armenia, Mercar	967	1.067	1.011	+
Tuluá (Valle del Cauca)	1.475	1.475	1.475	=	Buenaventura (Valle del Cauca)	2.400	2.400	2.400	=	Ibagué, Plaza La 21	700	700	700	--
<b>Guayaba pera</b>					Cali, Cavasa	1.396	1.396	1.396	+	La Ceja (Antioquia)	475	550	513	++
Armenia, Mercar	833	950	894	++	Cali, Santa Helena	1.417	1.500	1.458	+	Medellín, Central				
Barranquilla, Barranquillita	1.650	1.650	1.650	=	Mayorista de Antioquia	650	750	683	++	Medellín, Coomerca	525	567	548	-
Barranquilla, Granabastos	1.467	1.600	1.556	+	Medellín, Coomerca	700	775	731	+	Pereira, La 41	1.000	1.000	1.000	+++
Bogotá, D.C., Corabastos	952	1.048	988	--	Neiva, Surabastos	1.500	1.750	1.620	+++	Pereira, Mercasa	700	1.000	904	+++
Bucaramanga, Centroabastos	613	973	750	+++	Palmira (Valle del Cauca)	1.200	1.200	1.200	+++	Peñol (Antioquia)	348	373	357	-
Buenaventura (Valle del Cauca)	1.433	1.433	1.433	=	Pasto (Nariño)	1.000	1.200	1.067	--	Santa Bárbara (Antioquia)	183	336	260	+++
Cali, Cavasa	925	1.067	985	-	Pereira, La 41	900	967	933	+	Villavicencio, CAV	400	550	488	--
Cali, Santa Helena	967	967	967	+	Pereira, Mercasa	900	925	919	+	<b>Limón Tahití</b>				
Cartagena, Bazurto	1.533	1.633	1.589	+	Popayán (Cauca)	1.250	1.425	1.338	++	Armenia, Mercar	1.000	1.167	1.067	+
Cartago (Valle del Cauca)	933	967	950	++	Rionegro (Antioquia)	1.000	1.250	1.139	+	Bogotá, D.C., Corabastos	1.381	1.571	1.456	++
Chiquinquirá (Boyacá)	1.050	1.150	1.100	-	San Gil (Santander)	800	800	800	+					
Duitama (Boyacá)	1.200	1.250	1.225	-	Socorro (Santander)	1.200	1.200	1.200	++					
Ibagué, Plaza La 21	1.200	1.400	1.313	-	Sogamoso (Boyacá)	1.100	1.100	1.100	+++					
Ipiales (Nariño)	1.450	1.533	1.492	+	Tuluá (Valle del Cauca)	900	900	900	++					
La Ceja (Antioquia)	1.000	1.067	1.033	+	Tunja (Boyacá)	852	889	859	-					
Manizales (Caldas)	850	850	850	-	Ubaté (Cundinamarca)	1.350	1.350	1.350	+					
Medellín, Central					Villavicencio, CAV	700	750	729	+					
Mayorista de Antioquia	800	800	800	=										
Medellín, Coomerca	700	775	731	+										
Neiva, Surabastos	1.500	1.750	1.620	+++										
Palmira (Valle del Cauca)	1.200	1.200	1.200	+++										
Pasto (Nariño)	1.000	1.200	1.067	--										
Pereira, La 41	900	967	933	+										
Pereira, Mercasa	900	925	919	+										
Popayán (Cauca)	1.250	1.425	1.338	++										
Rionegro (Antioquia)	1.000	1.250	1.139	+										
San Gil (Santander)	800	800	800	+										
Socorro (Santander)	1.200	1.200	1.200	++										
Sogamoso (Boyacá)	1.100	1.100	1.100	+++										
Tuluá (Valle del Cauca)	900	900	900	++										
Tunja (Boyacá)	852	889	859	-										
Ubaté (Cundinamarca)	1.350	1.350	1.350	+										
Villavicencio, CAV	700	750	729	+										
<b>Gulupa</b>														
Bogotá, D.C., Corabastos	1.711	1.956	1.831	-										



**Cuadro 2. Mercados mayoristas. Precios de venta de frutas frescas (continuación)**  
**2013 (28 de septiembre al 4 de octubre)**

Productos y mercados	Pesos por kilogramo				Tenden- cia	Productos y mercados	Pesos por kilogramo				Tenden- cia
	Mínimo	Máximo	Medio	Precios			Mínimo	Máximo	Medio	Precios	
<b>Limón Tahití (continuación)</b>						<b>Mandarina común</b>					
Bucaramanga, Centroabastos	760	933	830		++	Barranquilla, Barranquillita	1.568	1.568	1.568		-
Bucaramanga, Mercados del centro	800	800	800		++	Bogotá, D.C., Corabastos	1.333	1.364	1.348		-
Cali, Cavasa	1.475	1.575	1.531		++	Bucaramanga, Centroabastos	1.058	1.203	1.118		-
Cali, Santa Helena	1.233	1.533	1.383		+++	Bucaramanga, Mercados del centro	960	960	960		-
Cartago (Valle del Cauca)	1.200	1.367	1.283		-	Cartagena, Bazaruto	1.545	1.557	1.549		-
Cúcuta, Cenabastos	625	736	700		++	Cúcuta, Cenabastos	1.250	1.300	1.269		-
Duitama (Boyacá)	1.080	1.100	1.090		+++	Cúcuta, La Nueva Sexta	1.100	1.240	1.193		-
Ibagué, Plaza La 21	1.440	1.600	1.493		+++	Ipiales (Nariño)	900	900	900		=
Manizales (Caldas)	1.050	1.050	1.050		-	Montería (Córdoba)	1.173	1.387	1.262		++
Medellín, Central						Pamplona (Norte de Santander)	1.240	1.280	1.253		+
Mayorista de Antioquia	1.450	1.500	1.475		-	San Gil (Santander)	720	760	740		--
Medellín, Coomerca	1.267	1.333	1.296		-	Santa Bárbara (Antioquia)	444	463	453		-
Neiva, Surabastos	1.120	1.160	1.128		+++	Sincedejo (Sucre)	1.460	1.480	1.473		++
Pamplona (Norte de Santander)	833	1.042	903		+++	Socorro (Santander)	540	720	630		++
Pasto (Nariño)	1.400	1.400	1.400		+++	Tunja (Boyacá)	1.375	1.400	1.381		n.d.
Pereira, La 41	1.650	1.650	1.650		+++	Valledupar, Mercabastos	1.400	1.400	1.400		-
Pereira, Mercasa	1.250	1.600	1.419		+	Yarumal (Antioquia)	675	675	675		=
Rionegro (Antioquia)	1.375	1.650	1.533		+						
San Gil (Santander)	230	370	300		-	<b>Mandarina Oneco</b>					
Santa Bárbara (Antioquia)	500	622	561		-	Armenia, Mercar	1.100	1.133	1.111		+
Socorro (Santander)	230	400	315		=	Armenia, Retiro	700	750	725		++
Sogamoso (Boyacá)	909	909	909		--	Bogotá, D.C., Corabastos	1.250	1.515	1.395		+++
Tuluá (Valle del Cauca)	1.267	1.267	1.267		=	Cali, Cavasa	1.400	1.500	1.442		+
Tunja (Boyacá)	800	940	897		++	Cali, Santa Helena	1.300	1.300	1.300		++
Ubaté (Cundinamarca)	909	909	909		+++	Cartago (Valle del Cauca)	1.233	1.267	1.250		++
Villavicencio, CAV	950	1.080	1.007		++	Ibagué, Plaza La 21	1.000	1.200	1.100		n.d.
						Manizales (Caldas)	1.050	1.100	1.075		+
						Medellín, Central					
<b>Lulo</b>						Mayorista de Antioquia	1.450	1.600	1.529		-
Armenia, Mercar	2.000	2.000	2.000		-	Medellín, Coomerca	1.000	1.133	1.089		+
Barranquilla, Barranquillita	2.750	3.000	2.833		+	Pereira, La 41	1.300	1.300	1.300		+
Barranquilla, Granabastos	2.700	2.925	2.842		-	Pereira, Mercasa	1.133	1.233	1.200		-
Bogotá, D.C., Corabastos	1.867	2.000	1.980		+	Rionegro (Antioquia)	1.450	1.650	1.551		++
Bucaramanga, Centroabastos	1.660	1.880	1.766		--	Santa Bárbara (Antioquia)	500	622	561		+
Buenaventura (Valle del Cauca)	2.200	2.200	2.200		=	Tuluá (Valle del Cauca)	1.267	1.267	1.267		+++
Cali, Cavasa	1.900	1.900	1.900		+						
Cali, Santa Helena	1.600	1.817	1.708		+	<b>Mango común</b>					
Cartagena, Bazaruto	2.720	2.740	2.733		--	Bogotá, D.C., Corabastos	2.681	2.971	2.886		+
Cartago (Valle del Cauca)	1.833	1.933	1.883		++	Cartago (Valle del Cauca)	1.200	1.200	1.200		++
Chiquinquirá (Boyacá)	1.550	1.750	1.650		=	Ibagué, Plaza La 21	600	600	600		n.d.
Cúcuta, Cenabastos	2.625	2.833	2.744		-	Manizales (Caldas)	917	1.000	958		--
Cúcuta, La Nueva Sexta	2.667	2.833	2.774		-	Medellín, Central					
Duitama (Boyacá)	2.000	2.000	2.000		=	Mayorista de Antioquia	2.100	2.150	2.117		-
Ibagué, Plaza La 21	2.000	2.020	2.011		+	Medellín, Coomerca	1.000	1.000	1.000		--
Ipiales (Nariño)	1.250	1.250	1.250		+	Neiva, Surabastos	800	1.000	900		--
Manizales (Caldas)	2.125	2.125	2.125		-	Pereira, La 41	972	972	972		-
Medellín, Central						Pereira, Mercasa	1.083	1.139	1.120		-
Mayorista de Antioquia	2.150	2.150	2.150		=	Tunja (Boyacá)	913	1.043	939		--
Medellín, Coomerca	1.950	2.025	1.992		-						
Montería (Córdoba)	3.000	3.000	3.000		=	<b>Mango de azúcar</b>					
Neiva, Surabastos	1.600	1.800	1.760		+	Barranquilla, Barranquillita	3.200	3.200	3.200		+
Palmira (Valle del Cauca)	1.600	1.667	1.633		--	Cali, Cavasa	1.200	1.200	1.200		=
Pamplona (Norte de Santander)	1.750	2.000	1.894		-	Medellín, Central					
Pasto (Nariño)	1.522	1.522	1.522		n.d.	Mayorista de Antioquia	2.250	2.250	2.250		=
Pereira, La 41	2.000	2.000	2.000		=						
Pereira, Mercasa	2.000	2.000	2.000		+	<b>Mango manzano</b>					
Popayán (Cauca)	1.560	1.600	1.580		+	Armenia, Mercar	1.194	1.292	1.245		+
San Gil (Santander)	1.733	1.880	1.807		-	Buenaventura (Valle del Cauca)	2.067	2.067	2.067		+
Socorro (Santander)	1.733	1.933	1.833		+	Cartago (Valle del Cauca)	1.750	1.800	1.775		+
Sogamoso (Boyacá)	1.800	1.800	1.800		=	Pamplona (Norte de Santander)	2.000	2.200	2.133		--
Tuluá (Valle del Cauca)	1.875	1.875	1.875		-	Pereira, La 41	1.472	1.500	1.486		+
Tunja (Boyacá)	1.957	2.130	2.006		-	Pereira, Mercasa	1.556	1.556	1.556		++
Valledupar, Mercabastos	2.200	2.650	2.425		-	Tuluá (Valle del Cauca)	1.346	1.346	1.346		=
Villavicencio, CAV	1.900	2.100	2.033		-	Tunja (Boyacá)	1.591	1.591	1.591		=
<b>Mandarina arrayana</b>						<b>Mango reina</b>					
Bogotá, D.C., Corabastos	1.818	2.091	1.959		+	Armenia, Mercar	833	938	887		-
Cali, Cavasa	1.400	1.500	1.442		+	Ibagué, Plaza La 21	1.200	1.200	1.200		++
Chiquinquirá (Boyacá)	440	440	440		=	Manizales (Caldas)	1.056	1.194	1.125		--
Duitama (Boyacá)	1.460	1.480	1.470		+++	Pereira, La 41	1.083	1.083	1.083		=
Ibagué, Plaza La 21	1.180	1.180	1.180		+++	Pereira, Mercasa	1.167	1.167	1.167		+
Neiva, Surabastos	800	800	800		n.d.	Tunja (Boyacá)	1.136	1.136	1.136		-
Popayán (Cauca)	1.000	1.040	1.020		+						
San Gil (Santander)	587	650	618		--	<b>Mango Tommy</b>					
Socorro (Santander)	570	570	570		+	Armenia, Mercar	1.500	1.611	1.565		--
Sogamoso (Boyacá)	1.500	1.500	1.500		+++	Barranquilla, Barranquillita	2.100	2.100	2.100		=
Tuluá (Valle del Cauca)	1.167	1.167	1.167		+	Bogotá, D.C., Corabastos	3.258	3.561	3.500		-
Tunja (Boyacá)	1.288	1.364	1.348		+	Bucaramanga, Centroabastos	2.900	3.467	3.189		--
Ubaté (Cundinamarca)	1.125	1.125	1.125		+++	Bucaramanga, Mercados del centro	3.000	3.000	3.000		n.d.
Villavicencio, CAV	1.150	1.220	1.195		-	Cali, Cavasa	2.450	2.600	2.538		--

**Cuadro 2. Mercados mayoristas. Precios de venta de frutas frescas (continuación)  
2013 (28 de septiembre al 4 de octubre)**

Productos y mercados	Pesos por kilogramo				Tendencia	Productos y mercados	Pesos por kilogramo				Tendencia
	Mínimo	Máximo	Medio	Precios			Mínimo	Máximo	Medio	Precios	
<b>Mango Tommy (continuación)</b>						<b>Manzana royal gala importada (continuación)</b>					
Cali, Santa Helena	2.733	3.000	2.867	--		Pamplona (Norte de Santander)	3.400	3.400	3.400	+	
Cartago (Valle del Cauca)	2.083	2.083	2.083	--		Pasto (Nariño)	2.895	2.895	2.895	-	
Chiquinquirá (Boyacá)	2.417	2.667	2.542	-		Pereira, La 41	3.333	3.333	3.333	=	
Cúcuta, Cenabastos	3.000	3.000	3.000	=		Pereira, Mercasa	3.289	3.333	3.322	+	
Duitama (Boyacá)	2.500	2.500	2.500	+		Popayán (Cauca)	3.193	3.246	3.219	+	
Ibagué, Plaza La 21	2.200	2.200	2.200	n.d.		Rionegro (Antioquia)	3.088	3.193	3.146	-	
Ipiales (Nariño)	2.200	2.800	2.500	--		San Gil (Santander)	3.033	3.033	3.033	+	
La Ceja (Antioquia)	2.900	2.900	2.900	-		Socorro (Santander)	3.150	3.150	3.150	+	
Manizales (Caldas)	2.417	2.417	2.417	-		Sogamoso (Boyacá)	3.000	3.000	3.000	=	
Medellín, Central						Tuluá (Valle del Cauca)	3.474	3.474	3.474	=	
Mayorista de Antioquia	5.000	5.500	5.302	+		Tunja (Boyacá)	3.211	3.228	3.218	-	
Medellín, Coomerca	2.167	2.167	2.167	---		Valledupar, Mercado Nuevo	3.500	3.500	3.500	=	
Neiva, Surabastos	1.960	2.000	1.970	-		Villavicencio, CAV	3.289	3.355	3.329	-	
Pereira, La 41	1.917	2.083	2.000	+		<b>Manzana verde importada</b>					
Pereira, Mercasa	2.056	2.104	2.092	--		Armenia, Mercar	3.421	3.421	3.421	=	
Rionegro (Antioquia)	3.000	3.800	3.492	--		Barranquilla, Barranquillita	3.895	3.895	3.895	-	
San Gil (Santander)	4.400	4.400	4.400	=		Bogotá, D.C., Corabastos	3.158	3.281	3.219	+	
Tuluá (Valle del Cauca)	2.360	2.373	2.367	+		Bucaramanga, Centroabastos	3.025	3.050	3.036	-	
Tunja (Boyacá)	2.273	2.273	2.273	-		Buenaventura (Valle del Cauca)	3.158	3.158	3.158	=	
Villavicencio, CAV	3.325	3.463	3.365	-		Cali, Cavasa	3.211	3.421	3.316	+	
<b>Manzana nacional</b>						Cali, Santa Helena	2.649	2.772	2.711	+	
Bogotá, D.C., Corabastos	2.250	2.333	2.260	-		Cartagena, Bazurto	3.719	3.754	3.731	+	
Tunja (Boyacá)	1.600	1.667	1.617	-		Cartago (Valle del Cauca)	3.175	3.175	3.175	=	
<b>Manzana roja importada</b>						Chiquinquirá (Boyacá)	3.368	3.368	3.368	+	
Armenia, Mercar	3.421	3.421	3.421	=		Cúcuta, Cenabastos	3.033	3.300	3.100	-	
Barranquilla, Barranquillita	3.553	3.553	3.553	=		Duitama (Boyacá)	3.125	3.150	3.138	-	
Bogotá, D.C., Corabastos	3.132	3.193	3.180	-		Ibagué, Plaza La 21	3.263	3.553	3.377	-	
Bucaramanga, Centroabastos	2.950	3.000	2.988	+		Ipiales (Nariño)	3.026	3.035	3.031	+	
Buenaventura (Valle del Cauca)	3.158	3.158	3.158	=		La Ceja (Antioquia)	3.342	3.368	3.355	-	
Cali, Cavasa	3.026	3.053	3.039	+		Manizales (Caldas)	3.250	3.289	3.270	-	
Cali, Santa Helena	2.877	2.930	2.904	+		Medellín, Central					
Cartagena, Bazurto	3.368	3.368	3.368	=		Mayorista de Antioquia	3.421	3.421	3.421	=	
Cartago (Valle del Cauca)	3.035	3.053	3.044	-		Montería (Córdoba)	3.404	3.404	3.404	=	
Chiquinquirá (Boyacá)	3.211	3.263	3.237	=		Neiva, Surabastos	3.158	3.447	3.284	-	
Cúcuta, Cenabastos	2.933	3.117	2.979	-		Palmira (Valle del Cauca)	3.158	3.158	3.158	=	
Duitama (Boyacá)	3.125	3.150	3.138	-		Pamplona (Norte de Santander)	4.000	4.000	4.000	+	
Ibagué, Plaza La 21	3.158	3.421	3.298	+		Pasto (Nariño)	2.895	3.158	3.070	+	
Ipiales (Nariño)	3.158	3.158	3.158	=		Pereira, La 41	3.333	3.333	3.333	=	
La Ceja (Antioquia)	2.947	3.035	2.991	-		Pereira, Mercasa	3.289	3.333	3.322	+	
Manizales (Caldas)	3.158	3.184	3.171	-		Popayán (Cauca)	3.105	3.123	3.114	-	
Medellín, Central						Rionegro (Antioquia)	3.158	3.333	3.273	-	
Mayorista de Antioquia	3.289	3.289	3.289	=		San Gil (Santander)	3.217	3.217	3.217	+	
Montería (Córdoba)	3.158	3.158	3.158	-		Sincelejo (Sucre)	3.550	3.750	3.683	+	
Neiva, Surabastos	3.289	3.316	3.300	+		Socorro (Santander)	3.150	3.150	3.150	+	
Palmira (Valle del Cauca)	3.053	3.053	3.053	=		Sogamoso (Boyacá)	3.375	3.375	3.375	+	
Pamplona (Norte de Santander)	3.750	3.750	3.750	+		Tuluá (Valle del Cauca)	3.395	3.395	3.395	-	
Pasto (Nariño)	2.895	3.158	3.070	+		Tunja (Boyacá)	3.211	3.228	3.218	-	
Pereira, La 41	3.246	3.246	3.246	+		Valledupar, Mercado Nuevo	3.789	3.789	3.789	=	
Pereira, Mercasa	3.289	3.333	3.322	+		Villavicencio, CAV	3.289	3.355	3.329	-	
Popayán (Cauca)	2.912	2.947	2.930	+		<b>Maracuyá</b>					
Rionegro (Antioquia)	3.105	3.333	3.219	-		Armenia, Mercar	1.200	1.250	1.233	-	
San Gil (Santander)	3.200	3.200	3.200	+		Bucaramanga, Centroabastos	1.762	1.857	1.813	+	
Sincelejo (Sucre)	3.500	3.500	3.500	=		Buenaventura (Valle del Cauca)	1.933	1.933	1.933	=	
Socorro (Santander)	3.100	3.100	3.100	+		Cali, Cavasa	1.700	2.000	1.867	++	
Sogamoso (Boyacá)	3.375	3.375	3.375	+		Cali, Santa Helena	1.500	1.567	1.533	+	
Tuluá (Valle del Cauca)	3.289	3.289	3.289	-		Cartago (Valle del Cauca)	1.500	1.500	1.500	+	
Tunja (Boyacá)	3.211	3.263	3.221	-		Chiquinquirá (Boyacá)	1.550	1.650	1.600	-	
Valledupar, Mercado Nuevo	3.421	3.421	3.421	=		Cúcuta, Cenabastos	1.718	1.740	1.737	-	
Villavicencio, CAV	3.289	3.355	3.329	-		Duitama (Boyacá)	1.550	1.600	1.575	-	
<b>Manzana royal gala importada</b>						Ibagué, Plaza La 21	1.400	1.760	1.587	++	
Armenia, Mercar	3.342	3.421	3.368	-		La Ceja (Antioquia)	1.567	1.600	1.583	-	
Bogotá, D.C., Corabastos	3.123	3.228	3.182	+		Manizales (Caldas)	1.375	1.425	1.400	-	
Bucaramanga, Centroabastos	3.033	3.050	3.040	+		Medellín, Coomerca	1.200	1.300	1.275	-	
Cali, Cavasa	3.158	3.193	3.175	+		Montería (Córdoba)	850	1.000	950	-	
Cali, Santa Helena	2.737	2.860	2.798	+		Neiva, Surabastos	1.500	1.800	1.680	++	
Chiquinquirá (Boyacá)	3.211	3.263	3.237	=		Palmira (Valle del Cauca)	1.600	1.600	1.600	-	
Cúcuta, Cenabastos	2.917	2.967	2.929	-		Pamplona (Norte de Santander)	2.133	2.333	2.267	++	
Duitama (Boyacá)	2.900	2.900	2.900	=		Pasto (Nariño)	667	778	719	-	
Ibagué, Plaza La 21	3.263	3.553	3.377	-		Pereira, La 41	1.550	1.550	1.550	=	
Ipiales (Nariño)	2.789	3.026	2.908	+		Pereira, Mercasa	1.400	1.525	1.456	-	
La Ceja (Antioquia)	2.860	2.860	2.860	+		Popayán (Cauca)	1.700	1.750	1.725	-	
Manizales (Caldas)	3.316	3.355	3.336	-		Rionegro (Antioquia)	1.700	1.950	1.843	+	
Medellín, Central						San Gil (Santander)	2.400	2.400	2.400	++	
Mayorista de Antioquia	3.289	3.289	3.289	=		Santa Bárbara (Antioquia)	967	967	967	-	
Montería (Córdoba)	3.158	3.158	3.158	=		Sincelejo (Sucre)	1.700	1.775	1.742	-	
Neiva, Surabastos	3.158	3.395	3.268	-		Socorro (Santander)	2.400	2.800	2.600	+++	
Palmira (Valle del Cauca)	3.158	3.158	3.158	=		Sogamoso (Boyacá)	1.500	1.500	1.500	=	

**Cuadro 2. Mercados mayoristas. Precios de venta de frutas frescas (continuación)**  
**2013 (28 de septiembre al 4 de octubre)**

Productos y mercados	Pesos por kilogramo				Tendencia	Productos y mercados	Pesos por kilogramo				Tendencia
	Mínimo	Máximo	Medio	Precios			Mínimo	Máximo	Medio	Precios	
<b>Maracuyá (continuación)</b>						<b>Mora de Castilla (continuación)</b>					
Sonsón (Antioquia)	1.000	1.000	1.000		--	Manizales (Caldas)	2.300	2.875	2.588		+
Tuluá (Valle del Cauca)	1.550	1.550	1.550		+++	Marinilla (Antioquia)	1.450	1.500	1.475		+
Tunja (Boyacá)	1.500	2.000	1.900		+++	Medellín, Central					
Valledupar, Mercabastos	2.000	2.000	2.000		+	Mayorista de Antioquia	1.500	1.938	1.696		+
Villavicencio, CAV	1.500	2.150	1.800		+++	Medellín, Coomerc	1.000	1.667	1.433		+++
<b>Maracuyá antioqueño</b>						Montería (Córdoba)	1.958	2.167	2.097		-
Medellín, Central						Neiva, Surabastos	800	1.440	1.120		++
Mayorista de Antioquia	1.150	1.350	1.250		-	Palmira (Valle del Cauca)	1.333	1.387	1.360		--
Montería (Córdoba)	1.550	1.600	1.583		++	Pamplona (Norte de Santander)	1.600	1.600	1.600		+++
Sincelejo (Sucre)	1.533	1.667	1.617		+	Pasto (Nariño)	875	1.250	1.056		--
<b>Maracuyá huilense</b>						Pereira, La 41	1.900	1.900	1.900		=
Bogotá, D.C., Corabastos	1.800	2.200	2.033		+++	Pereira, Mercasa	1.767	1.875	1.827		-
<b>Maracuyá santandereano</b>						Popayán (Cauca)	1.600	1.680	1.640		---
Barranquilla, Barranquillita	2.067	2.067	2.067		-	Rionegro (Antioquia)	1.300	1.650	1.475		--
Cartagena, Bazurto	2.000	2.133	2.089		+	San Gil (Santander)	1.500	1.880	1.690		++
Valledupar, Mercabastos	2.167	2.250	2.208		-	Sincelejo (Sucre)	1.475	1.600	1.550		+
<b>Maracuyá valluno</b>						Socorro (Santander)	2.000	2.000	2.000		++
Barranquilla, Barranquillita	2.000	2.200	2.067		+	Sogamoso (Boyacá)	2.000	2.000	2.000		=
Barranquilla, Granabastos	1.933	2.050	1.986		-	Tuluá (Valle del Cauca)	1.653	1.787	1.720		+
Cartagena, Bazurto	2.300	2.433	2.344		+	Tunja (Boyacá)	1.500	1.600	1.530		-
Medellín, Central						Valledupar, Mercabastos	2.000	2.200	2.100		+
Mayorista de Antioquia	1.600	1.800	1.683		-	Villavicencio, CAV	1.833	2.292	2.035		+
<b>Melón Cantalup</b>						<b>Naranja común</b>					
Armenia, Mercar	1.333	1.367	1.356		+	Armenia, Retiro	160	173	165		-
Barranquilla, Barranquillita	1.750	1.825	1.800		=	Barranquilla, Barranquillita	520	600	573		-
Barranquilla, Granabastos	1.650	1.750	1.683		-	Bogotá, D.C., Corabastos	411	417	416		+
Bogotá, D.C., Corabastos	1.500	2.000	1.727		++	Bucaramanga, Centroabastos	347	365	354		-
Bucaramanga, Centroabastos	1.533	1.700	1.614		+	Bucaramanga, Mercados del centro	400	400	400		--
Cali, Cavasa	1.175	1.250	1.219		++	Cali, Cavasa	425	442	438		-
Cali, Santa Helena	1.400	1.433	1.417		-	Cartagena, Bazurto	587	600	591		-
Cartagena, Bazurto	1.375	1.500	1.444		-	Chiquinquirá (Boyacá)	250	280	265		-
Cartago (Valle del Cauca)	1.433	1.467	1.450		+	Cúcuta, Cenabastos	493	600	525		++
Chiquinquirá (Boyacá)	1.550	1.550	1.550		+	Cúcuta, La Nueva Sexta	450	489	464		++
Cúcuta, Cenabastos	1.200	1.200	1.200		=	Ibagué, Plaza La 21	224	240	232		-
Cúcuta, La Nueva Sexta	1.167	1.250	1.216		+	Montería (Córdoba)	480	480	480		=
Duitama (Boyacá)	1.450	1.500	1.475		+	Neiva, Surabastos	248	248	248		+
Ibagué, Plaza La 21	1.367	1.450	1.406		-	Pamplona (Norte de Santander)	300	330	308		---
Ipiales (Nariño)	1.100	1.300	1.200		++	San Gil (Santander)	400	400	400		+++
Manizales (Caldas)	1.321	1.357	1.339		=	Santa Bárbara (Antioquia)	200	300	250		--
Medellín, Central						Socorro (Santander)	387	400	393		++
Mayorista de Antioquia	1.250	1.350	1.313		+	Sonsón (Antioquia)	200	200	200		=
Montería (Córdoba)	1.733	1.800	1.778		++	Tunja (Boyacá)	350	350	350		+
Neiva, Surabastos	1.300	1.550	1.400		++	Valledupar, Mercado Nuevo	600	600	600		=
Pamplona (Norte de Santander)	1.300	1.500	1.433		-	Yarumal (Antioquia)	227	227	227		-
Pasto (Nariño)	1.500	1.500	1.500		+++	<b>Naranja Valencia</b>					
Pereira, La 41	1.333	1.350	1.342		+	Armenia, Mercar	240	253	249		-
Pereira, Mercasa	1.550	1.550	1.550		+	Armenia, Retiro	213	227	217		--
San Gil (Santander)	1.267	1.280	1.273		-	Barranquilla, Barranquillita	880	920	893		-
Sincelejo (Sucre)	1.550	1.700	1.600		--	Bogotá, D.C., Corabastos	788	788	788		-
Socorro (Santander)	1.200	1.200	1.200		=	Bucaramanga, Centroabastos	410	413	413		-
Sogamoso (Boyacá)	1.400	1.400	1.400		=	Buenaventura (Valle del Cauca)	693	693	693		=
Tuluá (Valle del Cauca)	1.067	1.067	1.067		=	Cali, Cavasa	490	500	498		-
Tunja (Boyacá)	1.500	1.750	1.680		++	Cali, Santa Helena	400	430	415		+
Valledupar, Mercado Nuevo	1.500	1.800	1.650		-	Cartago (Valle del Cauca)	367	387	377		+++
Villavicencio, CAV	1.550	1.600	1.571		-	Duitama (Boyacá)	714	729	721		---
<b>Mora de Castilla</b>						Ibagué, Plaza La 21	400	400	400		=
Armenia, Mercar	2.400	2.400	2.400		+	Ipiales (Nariño)	475	500	488		-
Barranquilla, Barranquillita	2.240	2.260	2.247		+	La Ceja (Antioquia)	867	867	867		+
Barranquilla, Granabastos	2.360	2.570	2.433		+	Manizales (Caldas)	500	500	500		=
Bogotá, D.C., Corabastos	1.795	2.154	2.003		+	Medellín, Central					
Bucaramanga, Centroabastos	1.480	1.770	1.698		-	Mayorista de Antioquia	850	900	892		+
Buenaventura (Valle del Cauca)	2.700	2.700	2.700		=	Medellín, Coomerc	725	800	781		-
Cali, Cavasa	2.000	2.000	2.000		+	Montería (Córdoba)	600	600	600		=
Cali, Santa Helena	1.547	1.680	1.613		++	Neiva, Surabastos	400	420	413		-
Cartagena, Bazurto	2.123	2.283	2.178		+	Palmira (Valle del Cauca)	420	420	420		-
Cartago (Valle del Cauca)	1.867	1.933	1.900		++	Pasto (Nariño)	600	600	600		-
Chiquinquirá (Boyacá)	1.211	1.332	1.271		-	Pereira, La 41	550	550	550		+
Cúcuta, Cenabastos	1.556	1.958	1.817		+	Pereira, Mercasa	550	550	550		-
Cúcuta, La Nueva Sexta	1.611	1.889	1.753		+	Popayán (Cauca)	500	560	530		+
Duitama (Boyacá)	2.000	2.000	2.000		=	Rionegro (Antioquia)	975	1.050	1.010		+
El Santuario (Antioquia)	1.350	1.350	1.350		+++	Sincelejo (Sucre)	520	530	527		-
Ibagué, Plaza La 21	1.467	1.800	1.667		+	Tunja (Boyacá)	720	767	734		-
Ipiales (Nariño)	875	875	875		+	Valledupar, Mercado Nuevo	700	750	725		-
La Ceja (Antioquia)	1.500	1.500	1.500		=	Villavicencio, CAV	530	580	549		-
						<b>Papaya hawaiana</b>					
						Bogotá, D.C., Corabastos	1.593	1.639	1.623		-

**Cuadro 2. Mercados mayoristas. Precios de venta de frutas frescas (continuación)  
2013 (28 de septiembre al 4 de octubre)**

Productos y mercados	Pesos por kilogramo				Tendencia	Productos y mercados	Pesos por kilogramo				Tendencia			
	Mínimo	Máximo	Medio				Mínimo	Máximo	Medio					
<b>Papaya hawaiana (continuación)</b>						<b>Patilla (continuación)</b>								
Chiquinquirá (Boyacá)	920	940	930	-	Sincelejo (Sucre)	550	550	550	--	Socorro (Santander)	800	800	800	=
Duitama (Boyacá)	1.000	1.000	1.000	-	Tuluá (Valle del Cauca)	767	767	767	=	Tunja (Boyacá)	600	600	600	-
La Ceja (Antioquia)	1.147	1.153	1.150	-	Valledupar, Mercado Nuevo	550	625	588	-					
Medellín, Central					<b>Pera importada</b>					Armenia, Mercar	3.125	3.250	3.208	-
Mayorista de Antioquia	1.600	1.800	1.683	-	Bogotá, D.C., Corabastos	3.000	3.033	3.006	+	Bucaramanga, Centroabastos	2.900	3.000	2.946	+
Medellín, Coomerca	900	1.000	925	--	Buenaventura (Valle del Cauca)	3.158	3.158	3.158	=	Cali, Cavasa	2.895	3.158	3.026	-
Rionegro (Antioquia)	1.250	1.550	1.435	-	Cali, Santa Helena	2.842	2.895	2.868	+	Cartagena, Bazurto	3.404	3.404	3.404	=
Tunja (Boyacá)	1.167	1.222	1.194	n.d.	Cartago (Valle del Cauca)	3.033	3.050	3.042	-	Chiquinquirá (Boyacá)	3.579	3.684	3.632	=
<b>Papaya Maradol</b>					Cúcuta, Cenabastos	2.933	2.967	2.942	-	Duitama (Boyacá)	3.100	3.100	3.100	-
Armenia, Mercar	725	767	747	-	Ibagué, Plaza La 21	3.316	3.553	3.395	+	Ibagué, Plaza La 21	3.316	3.553	3.395	+
Barranquilla, Barranquillita	1.700	1.700	1.700	+	Ipiales (Nariño)	3.056	3.278	3.167	+	Manizales (Caldas)	3.063	3.125	3.094	-
Barranquilla, Granabastos	1.350	1.375	1.358	+	Medellín, Central					Medellín, Central				
Bogotá, D.C., Corabastos	1.333	1.389	1.351	-	Mayorista de Antioquia	3.289	3.289	3.289	=	Mayorista de Antioquia	3.289	3.289	3.289	=
Bucaramanga, Centroabastos	1.233	1.300	1.283	+	Montería (Córdoba)	3.404	3.474	3.427	-	Montería (Córdoba)	3.404	3.474	3.427	-
Buenaventura (Valle del Cauca)	1.333	1.333	1.333	=	Neiva, Surabastos	3.444	3.556	3.500	=	Neiva, Surabastos	3.444	3.556	3.500	=
Cali, Cavasa	833	925	883	+	Palmira (Valle del Cauca)	3.053	3.053	3.053	=	Palmira (Valle del Cauca)	3.053	3.053	3.053	=
Cali, Santa Helena	933	933	933	+	Pamplona (Norte de Santander)	3.500	3.500	3.500	+	Pamplona (Norte de Santander)	3.500	3.500	3.500	+
Cartagena, Bazurto	1.625	1.625	1.625	+	Pasto (Nariño)	3.158	3.421	3.333	+	Pasto (Nariño)	3.158	3.421	3.333	+
Chiquinquirá (Boyacá)	740	760	750	-	Pereira, La 41	3.233	3.233	3.233	+	Pereira, La 41	3.233	3.233	3.233	+
Cúcuta, Cenabastos	1.000	1.033	1.008	-	Pereira, Mercasa	3.125	3.167	3.156	+	Pereira, Mercasa	3.125	3.167	3.156	+
Cúcuta, La Nueva Sexta	1.050	1.100	1.064	+	Popayán (Cauca)	3.070	3.158	3.114	++	Popayán (Cauca)	3.070	3.158	3.114	++
Duitama (Boyacá)	825	850	838	-	Rionegro (Antioquia)	3.018	3.316	3.135	-	Rionegro (Antioquia)	3.018	3.316	3.135	-
Ibagué, Plaza La 21	1.100	1.200	1.150	++	San Gil (Santander)	3.217	3.217	3.217	+	San Gil (Santander)	3.217	3.217	3.217	+
Ipiales (Nariño)	1.400	1.433	1.417	+	Sincelejo (Sucre)	3.200	3.200	3.200	=	Sincelejo (Sucre)	3.200	3.200	3.200	=
La Ceja (Antioquia)	1.400	1.467	1.433	+	Socorro (Santander)	3.100	3.100	3.100	+	Socorro (Santander)	3.100	3.100	3.100	+
Manizales (Caldas)	1.175	1.200	1.188	+	Sogamoso (Boyacá)	3.125	3.125	3.125	++	Sogamoso (Boyacá)	3.125	3.125	3.125	++
Medellín, Central					Tuluá (Valle del Cauca)	3.316	3.316	3.316	=	Tuluá (Valle del Cauca)	3.316	3.316	3.316	=
Mayorista de Antioquia	1.350	1.750	1.556	++	Tunja (Boyacá)	3.263	3.421	3.311	+	Tunja (Boyacá)	3.263	3.421	3.311	+
Medellín, Coomerca	500	600	538	--	Valledupar, Mercado Nuevo	3.200	3.200	3.200	=	Valledupar, Mercado Nuevo	3.200	3.200	3.200	=
Neiva, Surabastos	1.250	1.350	1.310	+	Villavicencio, CAV	3.000	3.125	3.077	-	Villavicencio, CAV	3.000	3.125	3.077	-
Neiva, Surabastos	800	800	800	=										
Palmira (Valle del Cauca)	800	800	800	=	<b>Pera nacional</b>					<b>Pera nacional</b>				
Pamplona (Norte de Santander)	1.500	1.500	1.500	=	Chiquinquirá (Boyacá)	2.200	2.200	2.200	=	Chiquinquirá (Boyacá)	2.200	2.200	2.200	=
Pamplona (Norte de Santander)	1.000	1.500	1.167	++										
Pastor (Nariño)	1.000	1.500	1.167	++	<b>Piña gold</b>					<b>Piña gold</b>				
Pereira, La 41	1.025	1.075	1.050	+	Armenia, Mercar	1.067	1.200	1.122	+	Armenia, Mercar	1.067	1.200	1.122	+
Pereira, Mercasa	950	1.025	988	+	Bogotá, D.C., Corabastos	1.477	1.818	1.664	++	Bogotá, D.C., Corabastos	1.477	1.818	1.664	++
Popayán (Cauca)	950	1.350	1.150	+++	Cali, Cavasa	1.150	1.233	1.196	-	Cali, Cavasa	1.150	1.233	1.196	-
Rionegro (Antioquia)	1.450	1.813	1.566	+	Cali, Santa Helena	1.067	1.133	1.100	-	Cali, Santa Helena	1.067	1.133	1.100	-
San Gil (Santander)	1.063	1.063	1.063	+	Cartago (Valle del Cauca)	1.433	1.550	1.492	+	Cartago (Valle del Cauca)	1.433	1.550	1.492	+
Socorro (Santander)	780	920	850	+	Ibagué, Plaza La 21	1.300	1.500	1.400	+	Ibagué, Plaza La 21	1.300	1.500	1.400	+
Sogamoso (Boyacá)	950	950	950	=	Manizales (Caldas)	1.500	1.525	1.513	-	Manizales (Caldas)	1.500	1.525	1.513	-
Tuluá (Valle del Cauca)	633	633	633	+	Medellín, Central					Medellín, Central				
Tunja (Boyacá)	981	1.000	985	--	Mayorista de Antioquia	1.350	1.650	1.483	++	Mayorista de Antioquia	1.350	1.650	1.483	++
Valledupar, Mercado Nuevo	700	700	700	+	Medellín, Coomerca	1.067	1.550	1.429	+	Medellín, Coomerca	1.067	1.550	1.429	+
Villavicencio, CAV	1.208	1.250	1.236	-	Neiva, Surabastos	1.250	1.400	1.340	+	Neiva, Surabastos	1.250	1.400	1.340	+
					Palmira (Valle del Cauca)	1.200	1.200	1.200	=	Palmira (Valle del Cauca)	1.200	1.200	1.200	=
					Pasto (Nariño)	1.200	1.500	1.400	-	Pasto (Nariño)	1.200	1.500	1.400	-
					Pereira, La 41	1.450	1.500	1.475	+	Pereira, La 41	1.450	1.500	1.475	+
					Pereira, Mercasa	1.250	1.450	1.363	+	Pereira, Mercasa	1.250	1.450	1.363	+
					Rionegro (Antioquia)	1.475	1.850	1.642	++	Rionegro (Antioquia)	1.475	1.850	1.642	++
					Sogamoso (Boyacá)	2.200	2.200	2.200	=	Sogamoso (Boyacá)	2.200	2.200	2.200	=
					Tuluá (Valle del Cauca)	1.167	1.167	1.167	=	Tuluá (Valle del Cauca)	1.167	1.167	1.167	=
					Tunja (Boyacá)	1.800	1.800	1.800	+	Tunja (Boyacá)	1.800	1.800	1.800	+
					Villavicencio, CAV	1.000	1.000	1.000	-	Villavicencio, CAV	1.000	1.000	1.000	-
					<b>Piña manzana</b>					<b>Piña manzana</b>				
					Armenia, Mercar	850	900	883	-	Armenia, Mercar	850	900	883	-
					Buenaventura (Valle del Cauca)	600	600	600	=	Buenaventura (Valle del Cauca)	600	600	600	=
					Cali, Cavasa	800	825	806	-	Cali, Cavasa	800	825	806	-
					Cali, Santa Helena	733	733	733	+	Cali, Santa Helena	733	733	733	+
					La Ceja (Antioquia)	967	967	967	=	La Ceja (Antioquia)	967	967	967	=
					Manizales (Caldas)	900	900	900	=	Manizales (Caldas)	900	900	900	=
					Medellín, Central					Medellín, Central				
					Mayorista de Antioquia	750	850	767	+	Mayorista de Antioquia	750	850	767	+
					Medellín, Coomerca	900	967	936	--	Medellín, Coomerca	900	967	936	--
					Palmira (Valle del Cauca)	567	583	575	+	Palmira (Valle del Cauca)	567	583	575	+
					Pasto (Nariño)	900	900	900	-	Pasto (Nariño)	900	900	900	-
					Pereira, La 41	950	950	950	=	Pereira, La 41	950	950	950	=
					Pereira, Mercasa	1.000	1.000	1.000	=	Pereira, Mercasa	1.000	1.000	1.000	=

**Cuadro 2. Mercados mayoristas. Precios de venta de frutas frescas (continuación)  
2013 (28 de septiembre al 4 de octubre)**

Productos y mercados	Pesos por kilogramo				Tenden- cia	Productos y mercados	Pesos por kilogramo				Tenden- cia
	Mínimo	Máximo	Medio	Precios			Mínimo	Máximo	Medio	Precios	
<b>Piña manzana (continuación)</b>						<b>Tomate de árbol (continuación)</b>					
Popayán (Cauca)	725	750	738		+	Pereira, Mercasa	1.100	1.300	1.250		+
Rionegro (Antioquia)	913	975	949		-	Peñol (Antioquia)	750	848	808		+
Tuluá (Valle del Cauca)	667	667	667		=	Popayán (Cauca)	1.296	1.320	1.308		+++
<b>Piña perolera</b>						Rionegro (Antioquia)	800	900	836		-
Barranquilla, Barranquillita	1.160	1.160	1.160		+	San Gil (Santander)	1.467	1.530	1.498		-
Barranquilla, Granabastos	1.080	1.130	1.097		-	San Vicente (Antioquia)	773	773	773		-
Bogotá, D.C., Corabastos	729	771	748		-	Sincelejo (Sucre)	1.134	1.268	1.223		+
Bucaramanga, Centroabastos	633	711	676		-	Socorro (Santander)	1.400	1.400	1.400		--
Cartagena, Bazurto	980	1.040	1.000		-	Sogamoso (Boyacá)	1.600	1.600	1.600		=
Chiquinquirá (Boyacá)	840	840	840		+	Sonsón (Antioquia)	763	763	763		=
Cúcuta, Cenabastos	898	916	908		-	Tuluá (Valle del Cauca)	1.267	1.267	1.267		-
Cúcuta, La Nueva Sexta	1.000	1.056	1.036		+++	Tunja (Boyacá)	1.360	1.467	1.416		-
Duitama (Boyacá)	917	917	917		++	Vallédupar, Mercabastos	1.440	1.440	1.440		+
Medellín, Central						Villavicencio, CAV	1.530	1.620	1.588		=
Mayorista de Antioquia	850	850	850		=	<b>Uchuva con cáscara</b>					
Montería (Córdoba)	890	910	898		+	Bogotá, D.C., Corabastos	3.000	3.433	3.213		+
Neiva, Surabastos	982	1.036	1.014		n.d.	Bucaramanga, Centroabastos	4.133	4.400	4.261		+
Pamplona (Norte de Santander)	783	800	792		-	Cúcuta, Cenabastos	2.833	2.833	2.833		+++
Sincelejo (Sucre)	840	900	860		-	Cúcuta, La Nueva Sexta	3.000	3.500	3.333		++
Socorro (Santander)	667	800	733		++	Duitama (Boyacá)	2.000	2.000	2.000		--
Sogamoso (Boyacá)	833	833	833		-	Ibagué, Plaza La 21	2.680	2.800	2.740		++
Tunja (Boyacá)	867	889	871		-	Medellín, Central					
Vallédupar, Mercabastos	1.080	1.200	1.140		-	Mayorista de Antioquia	2.000	2.150	2.088		-
Villavicencio, CAV	773	848	807		-	Neiva, Surabastos	3.650	3.750	3.680		-
<b>Pitahaya</b>						Rionegro (Antioquia)	1.600	1.625	1.613		+
Bogotá, D.C., Corabastos	4.125	4.333	4.225		-	San Gil (Santander)	3.000	3.000	3.000		=
Bucaramanga, Centroabastos	3.000	3.750	3.365		+	San Vicente (Antioquia)	1.500	1.500	1.500		++
Cúcuta, Cenabastos	4.000	4.000	4.000		=	Socorro (Santander)	3.000	3.000	3.000		=
Ibagué, Plaza La 21	4.000	4.000	4.000		+++	<b>Uva importada</b>					
Medellín, Central						Bogotá, D.C., Corabastos	5.965	6.175	6.074		-
Mayorista de Antioquia	4.500	4.750	4.656		-	Bucaramanga, Centroabastos	7.000	7.417	7.177		-
San Gil (Santander)	4.000	4.000	4.000		=	Cali, Cavasa	6.667	7.222	6.944		-
Socorro (Santander)	3.000	3.000	3.000		=	Cúcuta, Cenabastos	7.708	8.458	7.896		-
Tunja (Boyacá)	4.000	4.500	4.250		+	Medellín, Central					
<b>Tangelo</b>						Mayorista de Antioquia	9.063	9.063	9.063		-
Bogotá, D.C., Corabastos	2.133	2.400	2.321		-	Sogamoso (Boyacá)	6.333	6.333	6.333		=
Bucaramanga, Centroabastos	1.000	1.133	1.050		-	Tunja (Boyacá)	5.526	6.053	5.737		--
Cali, Cavasa	1.733	2.100	1.933		-	Vallédupar, Mercado Nuevo	7.333	7.333	7.333		=
Cartago (Valle del Cauca)	1.400	1.400	1.400		-	Villavicencio, CAV	6.278	7.083	6.616		-
Manizales (Caldas)	1.350	1.350	1.350		=	<b>Uva Isabela</b>					
Medellín, Central						Armenia, Mercar	2.232	2.232	2.232		-
Mayorista de Antioquia	2.100	2.600	2.408		-	Bogotá, D.C., Corabastos	1.893	2.027	1.939		-
Pereira, La 41	1.500	1.500	1.500		=	Bucaramanga, Centroabastos	2.000	2.160	2.100		-
Pereira, Mercasa	1.400	1.750	1.579		-	Cali, Cavasa	1.440	1.440	1.440		=
Rionegro (Antioquia)	2.225	2.600	2.425		+	Cali, Santa Helena	1.520	1.520	1.520		-
Tunja (Boyacá)	1.500	1.700	1.575		--	Chiquinquirá (Boyacá)	2.480	2.480	2.480		=
<b>Tomate de árbol</b>						Cúcuta, Cenabastos	3.067	3.067	3.067		=
Armenia, Mercar	1.300	1.333	1.311		+++	Ibagué, Plaza La 21	1.840	1.920	1.880		-
Barranquilla, Barranquillita	1.250	1.250	1.250		+	Ipiales (Nariño)	2.400	2.550	2.475		+
Barranquilla, Granabastos	1.300	1.300	1.300		+	La Ceja (Antioquia)	2.400	2.400	2.400		=
Bogotá, D.C., Corabastos	1.400	1.480	1.440		-	Medellín, Central					
Bucaramanga, Centroabastos	1.200	1.373	1.258		+	Mayorista de Antioquia	2.700	2.700	2.700		=
Buenaventura (Valle del Cauca)	1.333	1.333	1.333		=	Neiva, Surabastos	1.120	1.120	1.120		-
Cali, Cavasa	1.100	1.175	1.131		+	Palмира (Valle del Cauca)	1.360	1.360	1.360		+
Cali, Santa Helena	1.100	1.100	1.100		++	Pamplona (Norte de Santander)	2.800	3.000	2.933		-
Cartagena, Bazurto	1.433	1.433	1.433		+	Pasto (Nariño)	1.600	1.760	1.653		-
Cartago (Valle del Cauca)	1.267	1.433	1.350		+++	Popayán (Cauca)	2.667	2.667	2.667		=
Chiquinquirá (Boyacá)	2.000	2.000	2.000		-	Rionegro (Antioquia)	2.900	3.000	2.944		+
Cúcuta, Cenabastos	1.722	1.778	1.754		--	San Gil (Santander)	2.400	2.400	2.400		=
Duitama (Boyacá)	1.400	1.400	1.400		---	Socorro (Santander)	2.400	2.400	2.400		=
El Santuario (Antioquia)	800	850	825		+	Sogamoso (Boyacá)	2.083	2.083	2.083		=
Ibagué, Plaza La 21	1.380	1.407	1.391		-	Tuluá (Valle del Cauca)	2.000	2.000	2.000		-
Ipiales (Nariño)	1.000	1.000	1.000		+	Tunja (Boyacá)	2.080	2.240	2.160		-
La Ceja (Antioquia)	967	1.133	1.050		+	Villavicencio, CAV	2.400	2.680	2.487		-
Manizales (Caldas)	1.160	1.160	1.160		+	<b>Uva negra</b>					
Marinilla (Antioquia)	745	775	760		+	Cartago (Valle del Cauca)	3.147	3.147	3.147		+
Medellín, Central						Duitama (Boyacá)	2.500	2.500	2.500		-
Mayorista de Antioquia	700	900	833		-	Sogamoso (Boyacá)	2.292	2.292	2.292		=
Medellín, Coomerca	925	983	969		+	<b>Uva red globe nacional</b>					
Montería (Córdoba)	1.000	1.013	1.004		+	Armenia, Mercar	3.573	3.600	3.591		-
Neiva, Surabastos	1.600	1.600	1.600		=	Barranquilla, Barranquillita	4.212	4.212	4.212		-
Palмира (Valle del Cauca)	1.200	1.200	1.200		+++	Barranquilla, Granabastos	4.400	4.400	4.400		-
Pamplona (Norte de Santander)	1.250	1.611	1.381		+	Bogotá, D.C., Corabastos	3.769	3.892	3.822		+
Pasto (Nariño)	962	1.058	994		-	Bucaramanga, Centroabastos	3.120	3.200	3.167		+
Pereira, La 41	1.200	1.200	1.200		+						

**Cuadro 2. Mercados mayoristas. Precios de venta de frutas frescas (conclusión)  
2013 (28 de septiembre al 4 de octubre)**

Productos y mercados	Pesos por kilogramo				Tendencia	Productos y mercados	Pesos por kilogramo				Tendencia
	Mínimo	Máximo	Medio	Precios			Mínimo	Máximo	Medio	Precios	
<b>Uva red globe nacional (continuación)</b>						<b>Uva roja (continuación)</b>					
Cali, Cavasa	3.556	4.037	3.852		+	Sogamoso (Boyacá)	2.917	2.917	2.917		-
Cali, Santa Helena	3.000	3.000	3.000		=	<b>Uva verde</b>					
Cartagena, Bazurto	4.583	4.583	4.583		-	Bogotá, D.C., Corabastos	3.333	3.364	3.348		-
Ibaqué, Plaza La 21	3.680	3.840	3.733		-	Bucaramanga, Centroabastos	3.200	3.360	3.253		-
La Ceja (Antioquia)	3.889	3.889	3.889		+	Cartago (Valle del Cauca)	2.800	2.800	2.800		-
Manizales (Caldas)	3.780	3.780	3.780		+	Cúcuta, Cenabastos	3.778	4.074	3.926		+
Medellín, Central						Duitama (Boyacá)	2.500	2.500	2.500		=
Mayorista de Antioquia	4.030	4.030	4.030		=	Manizales (Caldas)	3.800	3.800	3.800		=
Montería (Córdoba)	4.444	4.444	4.444		=	Medellín, Central					
Pasto (Nariño)	3.360	3.600	3.520		+	Mayorista de Antioquia	3.889	3.889	3.889		=
Pereira, La 41	3.650	3.650	3.650		+	Neiva, Surabastos	3.700	3.900	3.760		-
Pereira, Mercasa	3.667	3.733	3.717		+	San Gil (Santander)	5.000	5.000	5.000		-
Popayán (Cauca)	2.719	3.123	2.921		--	Sincelejo (Sucre)	3.200	3.440	3.320		n.d.
Rionegro (Antioquia)	4.000	4.278	4.153		-	Socorro (Santander)	4.091	4.091	4.091		=
San Gil (Santander)	4.963	4.963	4.963		-	Sogamoso (Boyacá)	2.917	2.917	2.917		=
Socorro (Santander)	4.182	4.182	4.182		++	Tunja (Boyacá)	3.040	3.120	3.088		+
Tuluá (Valle del Cauca)	3.267	3.267	3.267		=	Villavicencio, CAV	3.333	3.417	3.384		+
Villavicencio, CAV	3.841	3.919	3.883		-	<b>Zapote</b>					
<b>Uva roja</b>						Barranquilla, Barranquillita	1.115	1.750	1.327		---
Duitama (Boyacá)	2.875	2.875	2.875		-	Bucaramanga, Centroabastos	900	1.400	1.100		--
Ipiales (Nariño)	3.458	3.625	3.542		-	Cali, Cavasa	1.333	1.650	1.492		++
Neiva, Surabastos	3.700	3.900	3.760		-	Medellín, Coomerca	800	800	800		-
Pereira, La 41	7.333	7.333	7.333		=	Neiva, Surabastos	800	800	800		=
Pereira, Mercasa	7.259	7.259	7.259		=						
Sincelejo (Sucre)	5.000	5.000	5.000		=						

**Tendencias:**

- (---) Variación mayor al -20 %  
 (--) Variación entre -10 % y -20 %  
 (-) Variación entre 0 % y -10 %

(=) Variación igual a 0 %

(+) Variación entre 0 % y 10 %

(++) Variación entre 10 % y 20 %

(+++) Variación mayor al 20 %

(n.d.) No determinado

## Tubérculos, raíces y plátanos

### Más abastecimiento de papa negra



Fuente: DANE.

A lo largo de esta semana se presentó una reducción en los precios mayoristas de la papa suprema. Este comportamiento, que se reflejó en trece de los veinte mercados donde se comercializó el producto, obedeció al mayor nivel de abastecimiento recibido desde Funza, Mosquera (Cundinamarca), Duitama, Toca, Tota, Gámeza (Boyacá), Cerrito (Santander), Chitagá (Norte de Santander) y Nariño. En las ciudades de Cali y Bogotá D. C., por ejemplo, el kilo se vendió a \$423 y a \$512; un 13,16 % menos.

Una conducta similar se presentó para las cotizaciones de las papas única, parda pastusa, R-12 negra y capira, las cuales mostraron una tendencia a la baja durante esta semana. En el caso de la papa única, sus precios cayeron en doce de los veintitrés mercados donde se ofreció, gracias al mayor nivel de producción proveniente del altiplano cundiboyacense y los municipios de Ipiales y Córdoba, en Nariño. En Cenabastos y Bazurto, las centrales mayoristas de las ciudades de Cúcuta y Cartagena, el kilo se pagó a \$245 y a \$348, lo que indicó un descenso del 19,15 % respecto al precio de la semana pasada.

Los precios de la papa capira disminuyeron en quince de los veintisiete mercados donde se transó el producto. De acuerdo con los comerciantes, a pesar de que el producto presentó una buena demanda, el mayor ingreso de carga desde Antioquia y Nariño provocó esta conducta. En las ciudades de Pasto y Armenia, por ejemplo, el precio bajó en más de 7,00 %, vendiéndose el kilo a \$466 y a \$506, respectivamente.

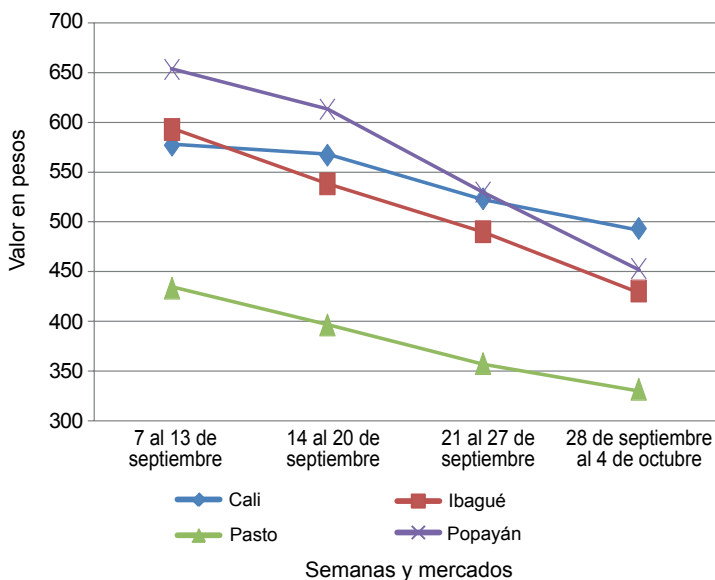
Las cotizaciones de las yucas ICA y criolla también descendieron; por ejemplo, en el caso de esta última, su precio bajó debido a que se contó con una mayor producción proveniente

de El Carmen de Bolívar, San Juan Nepomuceno (Bolívar), Saravena (Arauca) y Tierralta (Córdoba). En Barranquilla y Cúcuta, el kilo se pagó a \$463 y a \$803, indicando una variación del 5,05 % respecto a la semana anterior.

Por otra parte, subieron los precios de los plátanos hartones verde y maduro, y los dominicos verde y hartón verde. En el caso del hartón verde, su precio aumentó debido a la poca oferta recibida desde el departamento de Meta, a lo que se sumó el menor nivel de abastecimiento registrado desde Tierralta y Lórica (Córdoba), donde se redujeron las labores de recolección en esta semana. Por lo anterior, la reducción de sus cotizaciones se observó en veintidós de los treinta y ocho mercados donde se negoció este producto. En Bogotá D. C. y Popayán, el precio aumentó en más de 10,00 %, vendiéndose el kilo a \$1.252 y a \$777, respectivamente.

Del mismo modo, subieron las cotizaciones de las yucas llanera y chirosa y las papas criollas limpia y sucia en varios de los mercados donde fueron comercializadas esta semana. En el caso de la papa criolla limpia, se contó con un menor volumen de cosechas proveniente de los municipios Une, Sibabá, La Calera, Guasca, El Rosal, Zipaquirá (Cundinamarca), lo que provocó una caída de sus precios en veintitrés de los treinta y cinco mercados donde se negoció. En las ciudades de Bucaramanga y Medellín, por ejemplo, el kilo se transó a \$927 y a \$1.526, lo que significó una reducción del 17,28 %.

**Gráfico 5. Comportamiento de los precios mayoristas de la papa suprema 2013 (7 de septiembre al 4 de octubre)**



Fuente: SIPSA-DANE-Ministerio de Agricultura y Desarrollo Rural.

**Cuadro 3. Mercados mayoristas. Precios de venta de tubérculos, raíces y plátanos  
2013 (28 de septiembre al 4 de octubre)**

Productos y mercados	Pesos por kilogramo				Tendencia	Productos y mercados	Pesos por kilogramo				Tendencia			
	Mínimo	Máximo	Medio	Precios			Mínimo	Máximo	Medio	Precios				
<b>Arracacha amarilla</b>						<b>Papa capira (continuación)</b>								
Bogotá, D.C., Corabastos	792	1.139	992	+	San Vicente (Antioquia)	770	770	770	+	Bucaramanga, Centroabastos	800	1.067	941	-
Buenaventura (Valle del Cauca)	1.280	1.280	1.280	-	Santa Bárbara (Antioquia)	825	900	863	-	Cali, Cavasa	833	854	839	+
Cali, Santa Helena	1.000	1.000	1.000	=	Sincedejo (Sucre)	675	745	713	-	Cali, Santa Helena	1.000	1.000	1.000	=
Chiquinquirá (Boyacá)	1.150	1.150	1.150	=	Sonsón (Antioquia)	820	820	820	-	Chiquinquirá (Boyacá)	1.150	1.150	1.150	=
Cúcuta, Cenabastos	650	725	699	-	Tuluá (Valle del Cauca)	520	520	520	-	Cúcuta, Cenabastos	650	725	699	-
Duitama (Boyacá)	950	950	950	-	<b>Papa capira carmenia</b>					Duitama (Boyacá)	950	950	950	-
Ibagué, Plaza La 21	667	800	742	++	Medellín, Coomerca	750	755	751	-	Ibagué, Plaza La 21	667	800	742	++
Neiva, Surabastos	960	1.120	1.024	++	<b>Papa criolla limpia</b>					Neiva, Surabastos	960	1.120	1.024	++
Palmira (Valle del Cauca)	861	889	875	-	Armenia, Mercar	817	1.013	882	-	Palmira (Valle del Cauca)	861	889	875	-
Pamplona (Norte de Santander)	400	567	472	-	Barranquilla, Granabastos	1.235	1.270	1.252	+	Pamplona (Norte de Santander)	400	567	472	-
Pastor (Nariño)	667	667	667	n.d.	Bogotá, D.C., Corabastos	1.222	1.519	1.409	++	Pastor (Nariño)	667	667	667	n.d.
Popayán (Cauca)	1.520	1.560	1.540	+++	Bucaramanga, Centroabastos	800	1.025	927	+++	Popayán (Cauca)	1.520	1.560	1.540	+++
San Gil (Santander)	960	992	976	+	Buenaventura (Valle del Cauca)	720	720	720	=	San Gil (Santander)	960	992	976	+
Sogamoso (Boyacá)	833	833	833	=	Cali, Santa Helena	627	693	660	+	Sogamoso (Boyacá)	833	833	833	=
Tunja (Boyacá)	611	833	739	---	Carmen de Viboral (Antioquia)	1.450	1.450	1.450	+	Tunja (Boyacá)	611	833	739	---
Valledupar, Mercabastos	1.000	1.400	1.200	-	Cartagena, Bazaruto	1.387	1.500	1.462	--	Valledupar, Mercabastos	1.000	1.400	1.200	-
Villavicencio, CAV	1.000	1.350	1.196	++	Cartago (Valle del Cauca)	1.180	1.180	1.180	+	Villavicencio, CAV	1.000	1.350	1.196	++
					Cúcuta, Cenabastos	825	1.067	951	+					
<b>Arracacha blanca</b>					Duitama (Boyacá)	800	800	800	+	<b>Arracacha blanca</b>				
Armenia, Mercar	917	917	917	=	El Santuario (Antioquia)	1.500	1.500	1.500	+	Armenia, Mercar	917	917	917	=
Cartago (Valle del Cauca)	844	844	844	-	Ibagué, Plaza La 21	800	1.235	1.027	++	Cartago (Valle del Cauca)	844	844	844	-
Ipiales (Nariño)	633	633	633	+++	La Ceja (Antioquia)	1.633	1.725	1.679	+	Ipiales (Nariño)	633	633	633	+++
La Ceja (Antioquia)	1.167	1.400	1.283	+	La Unión (Antioquia)	1.075	1.263	1.169	+	La Ceja (Antioquia)	1.167	1.400	1.283	+
Manizales (Caldas)	1.263	1.263	1.263	=	Manizales (Caldas)	1.146	1.328	1.237	++	Manizales (Caldas)	1.263	1.263	1.263	=
Marinilla (Antioquia)	578	578	578	-	Marinilla (Antioquia)	1.375	1.375	1.375	+	Marinilla (Antioquia)	578	578	578	-
Medellín, Central					Medellín, Central					Medellín, Central				
Mayorista de Antioquia	750	875	813	+	Mayorista de Antioquia	1.433	1.800	1.526	++	Mayorista de Antioquia	750	875	813	+
Medellín, Coomerca	1.225	1.450	1.339	+	Medellín, Coomerca	1.267	1.775	1.577	+	Medellín, Coomerca	1.225	1.450	1.339	+
Pastor (Nariño)	727	909	788	--	Montería (Córdoba)	2.100	2.133	2.117	-	Pastor (Nariño)	727	909	788	--
Pereira, La 41	1.167	1.167	1.167	=	Pamplona (Norte de Santander)	500	600	553	-	Pereira, La 41	1.167	1.167	1.167	=
Pereira, Mercasa	1.100	1.167	1.133	-	Pereira, La 41	1.013	1.013	1.013	--	Pereira, Mercasa	1.100	1.167	1.133	-
Peñol (Antioquia)	777	850	817	+	Pereira, Mercasa	1.000	1.227	1.140	++	Peñol (Antioquia)	777	850	817	+
Rionegro (Antioquia)	925	1.000	971	-	Rionegro (Antioquia)	1.575	1.700	1.618	-	Rionegro (Antioquia)	925	1.000	971	-
San Vicente (Antioquia)	659	659	659	+	San Gil (Santander)	785	833	809	-	San Vicente (Antioquia)	659	659	659	+
Tuluá (Valle del Cauca)	1.042	1.042	1.042	=	San Vicente (Antioquia)	1.325	1.325	1.325	+	Tuluá (Valle del Cauca)	1.042	1.042	1.042	=
					Santa Bárbara (Antioquia)	1.200	1.500	1.350	-					
<b>Ñame criollo</b>					Sincedejo (Sucre)	1.900	2.000	1.950	-	<b>Ñame criollo</b>				
Sincedejo (Sucre)	1.400	1.600	1.483	-	Socorro (Santander)	850	850	850	+	Sincedejo (Sucre)	1.400	1.600	1.483	-
					Sogamoso (Boyacá)	800	800	800	=					
<b>Ñame diamante</b>					Sonsón (Antioquia)	1.283	1.283	1.283	+++	<b>Ñame diamante</b>				
Montería (Córdoba)	1.300	1.300	1.300	+	Tunja (Boyacá)	500	747	634	+++	Montería (Córdoba)	1.300	1.300	1.300	+
Sincedejo (Sucre)	1.333	1.333	1.333	-	Valledupar, Mercabastos	1.300	1.400	1.350	=	Sincedejo (Sucre)	1.333	1.333	1.333	-
Valledupar, Mercabastos	1.400	1.400	1.400	=	Valledupar, Mercado Nuevo	1.400	1.400	1.400	+	Valledupar, Mercabastos	1.400	1.400	1.400	=
Valledupar, Mercado Nuevo	1.400	1.400	1.400	=	Villavicencio, CAV	750	1.150	908	+	Valledupar, Mercado Nuevo	1.400	1.400	1.400	=
										Valledupar, Mercado Nuevo	1.400	1.400	1.400	=
<b>Ñame espino</b>					<b>Papa criolla para lavar</b>					<b>Ñame espino</b>				
Barranquilla, Barranquillita	1.000	1.000	1.000	-	Cali, Cavasa	500	700	598	+	Barranquilla, Barranquillita	1.000	1.000	1.000	-
Barranquilla, Granabastos	1.050	1.155	1.110	--	<b>Papa criolla sucia</b>					Barranquilla, Granabastos	1.050	1.155	1.110	--
Cartagena, Bazaruto	885	1.060	972	+	Barranquilla, Barranquillita	810	820	817	--	Cartagena, Bazaruto	885	1.060	972	+
Montería (Córdoba)	1.000	1.100	1.067	-	Bogotá, D.C., Corabastos	833	1.067	999	++	Montería (Córdoba)	1.000	1.100	1.067	-
Sincedejo (Sucre)	975	1.000	987	-	Cali, Cavasa	350	493	411	-	Sincedejo (Sucre)	975	1.000	987	-
Valledupar, Mercabastos	1.200	1.200	1.200	n.d.	Chiquinquirá (Boyacá)	500	600	550	=	Valledupar, Mercabastos	1.200	1.200	1.200	n.d.
Valledupar, Mercado Nuevo	1.200	1.200	1.200	n.d.	Ipiales (Nariño)	450	450	450	++	Valledupar, Mercado Nuevo	1.200	1.200	1.200	n.d.
					Neiva, Surabastos	1.060	1.110	1.074	+++					
<b>Papa capira</b>					Palmira (Valle del Cauca)	613	627	620	+	<b>Papa capira</b>				
Armenia, Mercar	500	510	506	-	Pastor (Nariño)	280	360	333	---	Armenia, Mercar	500	510	506	-
Buenaventura (Valle del Cauca)	507	507	507	-	Popayán (Cauca)	539	550	544	---	Buenaventura (Valle del Cauca)	507	507	507	-
Cali, Cavasa	440	490	468	+	Tuluá (Valle del Cauca)	806	972	889	++	Cali, Cavasa	440	490	468	+
Cali, Santa Helena	507	560	533	+	Tunja (Boyacá)	400	667	540	+++	Cali, Santa Helena	507	560	533	+
Carmen de Viboral (Antioquia)	725	725	725	+	Villavicencio, CAV	690	1.090	848	+	Carmen de Viboral (Antioquia)	725	725	725	+
Cartago (Valle del Cauca)	490	493	492	-	<b>Papa ICA-Huila</b>					Cartago (Valle del Cauca)	490	493	492	-
El Santuario (Antioquia)	700	738	719	+	Bucaramanga, Centroabastos	780	800	791	-	El Santuario (Antioquia)	700	738	719	+
Ipiales (Nariño)	423	423	423	++	Cúcuta, Cenabastos	500	500	500	-	Ipiales (Nariño)	423	423	423	++
La Ceja (Antioquia)	906	928	917	-	Pastor (Nariño)	470	560	510	+	La Ceja (Antioquia)	906	928	917	-
La Unión (Antioquia)	701	776	738	+	<b>Papa Morasurco</b>					La Unión (Antioquia)	701	776	738	+
Manizales (Caldas)	527	533	530	-	Ipiales (Nariño)	225	225	225	+	Manizales (Caldas)	527	533	530	-
Marinilla (Antioquia)	725	725	725	+	Pastor (Nariño)	400	440	420	+	Marinilla (Antioquia)	725	725	725	+
Medellín, Central					<b>Papa nevada</b>					Medellín, Central				
Mayorista de Antioquia	710	830	787	+	Cali, Cavasa	1.000	1.000	1.000	=	Mayorista de Antioquia	710	830	787	+
Medellín, Coomerca	650	650	650	-	Carmen de Viboral (Antioquia)	650	650	650	++	Medellín, Coomerca	650	650	650	-
Montería (Córdoba)	735	790	763	-	Cartago (Valle del Cauca)	821	875	848	-	Montería (Córdoba)	735	790	763	-
Palmira (Valle del Cauca)	480	487	483	+	El Santuario (Antioquia)	700	700	700	+	Palmira (Valle del Cauca)	480	487	483	+
Pastor (Nariño)	450	493	466	-	Marinilla (Antioquia)	675	675	675	+	Pastor (Nariño)	450	493	466	-
Pereira, La 41	413	420	417	--						Pereira, La 41	413	420	417	--
Pereira, Mercasa	500	500	500	+						Pereira, Mercasa	500	500	500	+
Peñol (Antioquia)	698	720	713	+						Peñol (Antioquia)	698	720	713	+
Popayán (Cauca)	480	547	513	-						Popayán (Cauca)	480	547	513	-
Rionegro (Antioquia)	725	825	769	-						Rionegro (Antioquia)	725	825	769	-



**Cuadro 3. Mercados mayoristas. Precios de venta de tubérculos, raíces y plátanos (continuación)**  
**2013 (28 de septiembre al 4 de octubre)**

Productos y mercados	Pesos por kilogramo				Tendencia	Productos y mercados	Pesos por kilogramo				Tendencia
	Mínimo	Máximo	Medio				Mínimo	Máximo	Medio		
<b>Papa nevada (continuación)</b>						<b>Papa suprema (continuación)</b>					
Medellín, Central						Cúcuta, Cenabastos	260	380	309	-	
Mayorista de Antioquia	700	775	728	+		Ibagué, Plaza La 21	400	473	444	-	
Medellín, Coomerca	900	900	900	=		Ipiales (Nariño)	343	343	343	++	
Pereira, La 41	967	967	967	-		Neiva, Surabastos	390	480	423	--	
Pereira, Mercasa	921	921	921	-		Palmira (Valle del Cauca)	427	427	427	+	
Peñol (Antioquia)	648	680	663	-		Pamplona (Norte de Santander)	330	353	342	--	
Rionegro (Antioquia)	725	800	766	-		Pasto (Nariño)	325	340	331	-	
San Vicente (Antioquia)	705	705	705	++		Popayán (Cauca)	453	473	463	--	
						Sogamoso (Boyacá)	260	260	260	--	
						Tuluá (Valle del Cauca)	450	450	450	-	
						Tunja (Boyacá)	287	360	321	-	
						Villavicencio, CAV	460	515	488	+	
<b>Papa parda para lavar</b>						<b>Papa tocarreña</b>					
Sincelejo (Sucre)	400	400	400	-		Sogamoso (Boyacá)	400	400	400	--	
						Tunja (Boyacá)	400	420	416	-	
<b>Papa parda pastusa</b>						<b>Papa única</b>					
Armenia, Mercar	480	513	496	-		Barranquilla, Barranquillita	360	360	360	=	
Bogotá, D.C., Corabastos	573	693	642	++		Barranquilla, Granabastos	350	355	353	-	
Bucaramanga, Centroabastos	533	560	546	+		Bogotá, D.C., Corabastos	325	560	395	+++	
Bucaramanga, Mercados del centro	540	540	540	-		Bucaramanga, Centroabastos	340	367	351	-	
Cali, Cavasa	447	493	473	+		Bucaramanga, Mercados del centro	350	350	350	--	
Cali, Santa Helena	487	550	518	--		Buenaventura (Valle del Cauca)	427	427	427	+	
Cartago (Valle del Cauca)	410	413	412	--		Cali, Cavasa	293	330	317	--	
Chiquinquirá (Boyacá)	600	600	600	=		Cartagena, Bazurto	340	360	348	--	
Cúcuta, Cenabastos	380	470	426	-		Cartago (Valle del Cauca)	387	400	393	=	
Duitama (Boyacá)	450	450	450	-		Cúcuta, Cenabastos	220	280	245	--	
Ibagué, Plaza La 21	500	500	500	--		Ipiales (Nariño)	255	255	255	++	
Ipiales (Nariño)	400	400	400	+		Manizales (Caldas)	387	400	393	-	
Pamplona (Norte de Santander)	480	493	485	-		Neiva, Surabastos	330	350	342	-	
Pasto (Nariño)	440	450	443	+		Pamplona (Norte de Santander)	293	320	304	+	
Pereira, Mercasa	400	400	400	+		Pasto (Nariño)	287	310	294	+	
Popayán (Cauca)	700	707	703	-		Pereira, La 41	325	360	343	-	
San Gil (Santander)	480	487	483	-		Pereira, Mercasa	333	420	378	+	
Socorro (Santander)	490	490	490	+		Popayán (Cauca)	433	433	433	-	
Sogamoso (Boyacá)	350	350	350	-		Sogamoso (Boyacá)	210	210	210	-	
Tunja (Boyacá)	413	453	437	-		Tuluá (Valle del Cauca)	367	373	370	+	
						Tunja (Boyacá)	200	233	209	--	
						Valledupar, Mercabastos	420	440	430	+++	
						Valledupar, Mercado Nuevo	440	440	440	+++	
<b>Papa Puracé</b>						<b>Plátano comino</b>					
La Unión (Antioquia)	470	550	510	+		Medellín, Central					
Montería (Córdoba)	817	817	817	-		Mayorista de Antioquia	725	750	735	-	
						Rionegro (Antioquia)	775	873	823	+	
<b>Papa R-12 negra</b>						<b>Plátano dominico hartón maduro</b>					
Armenia, Mercar	490	500	494	-		Manizales (Caldas)	633	633	633	=	
Bogotá, D.C., Corabastos	440	533	505	+		Pereira, La 41	700	700	700	=	
Bucaramanga, Centroabastos	620	647	631	-		Pereira, Mercasa	683	700	688	+	
Cartago (Valle del Cauca)	487	493	490	-							
Manizales (Caldas)	487	533	510	-		<b>Plátano dominico hartón verde</b>					
Medellín, Central						Armenia, Retiro	550	553	551	+	
Mayorista de Antioquia	571	653	619	+		Cartago (Valle del Cauca)	617	633	625	+	
Neiva, Surabastos	800	800	800	+++		La Virginia (Risaralda)	280	292	286	+	
Villavicencio, CAV	390	390	390	-		Manizales (Caldas)	633	633	633	=	
						Pereira, La 41	700	700	700	=	
						Pereira, Mercasa	683	700	688	+	
<b>Papa R-12 roja</b>						<b>Plátano dominico verde</b>					
Barranquilla, Barranquillita	620	620	620	=		Medellín, Central					
Barranquilla, Granabastos	590	650	617	+		Mayorista de Antioquia	725	767	741	=	
Bogotá, D.C., Corabastos	327	433	405	+		Medellín, Coomerca	767	783	774	+++	
Pereira, Mercasa	440	480	470	-		Santa Bárbara (Antioquia)	313	433	373	+++	
Sogamoso (Boyacá)	250	250	250	--		Sonsón (Antioquia)	400	400	400	=	
Tunja (Boyacá)	253	313	272	-		Yarumal (Antioquia)	421	421	421	+	
<b>Papa roja peruana</b>						<b>Plátano guineo</b>					
Ipiales (Nariño)	270	270	270	-		Armenia, Mercar	583	633	606	-	
						Armenia, Retiro	430	445	438	-	
						Bogotá, D.C., Corabastos	1.000	1.000	1.000	=	
						Cartago (Valle del Cauca)	583	583	583	-	
						Cúcuta, Cenabastos	333	333	333	=	
						Ibagué, Plaza La 21	700	800	750	=	
						La Ceja (Antioquia)	400	400	400	=	
						La Virginia (Risaralda)	333	338	336	-	
						Manizales (Caldas)	450	450	450	=	
						Medellín, Central					
						Mayorista de Antioquia	825	900	851	++	
<b>Papa ruby</b>						<b>Plátano verde</b>					
Pereira, La 41	400	400	400	=		Medellín, Central					
Pereira, Mercasa	360	400	380	--		Mayorista de Antioquia	725	767	741	=	
						Medellín, Coomerca	767	783	774	+++	
						Santa Bárbara (Antioquia)	313	433	373	+++	
						Sonsón (Antioquia)	400	400	400	=	
						Yarumal (Antioquia)	421	421	421	+	
<b>Papa sabanera</b>						<b>Plátano verde</b>					
Bogotá, D.C., Corabastos	867	975	946	+		Armenia, Mercar	583	633	606	-	
Neiva, Surabastos	520	520	520	n.d.		Armenia, Retiro	430	445	438	-	
						Bogotá, D.C., Corabastos	1.000	1.000	1.000	=	
						Cartago (Valle del Cauca)	583	583	583	-	
						Cúcuta, Cenabastos	333	333	333	=	
						Ibagué, Plaza La 21	700	800	750	=	
						La Ceja (Antioquia)	400	400	400	=	
						La Virginia (Risaralda)	333	338	336	-	
						Manizales (Caldas)	450	450	450	=	
						Medellín, Central					
						Mayorista de Antioquia	825	900	851	++	
<b>Papa San Félix</b>						<b>Plátano verde</b>					
Manizales (Caldas)	833	833	833	-		Armenia, Mercar	583	633	606	-	
						Armenia, Retiro	430	445	438	-	
						Bogotá, D.C., Corabastos	1.000	1.000	1.000	=	
						Cartago (Valle del Cauca)	583	583	583	-	
						Cúcuta, Cenabastos	333	333	333	=	
						Ibagué, Plaza La 21	700	800	750	=	
						La Ceja (Antioquia)	400	400	400	=	
						La Virginia (Risaralda)	333	338	336	-	
						Manizales (Caldas)	450	450	450	=	
						Medellín, Central					
						Mayorista de Antioquia	825	900	851	++	
<b>Papa suprema</b>						<b>Plátano verde</b>					
Armenia, Mercar	430	475	448	-		Armenia, Mercar	583	633	606	-	
Bogotá, D.C., Corabastos	480	580	512	++		Armenia, Retiro	430	445	438	-	
Bucaramanga, Centroabastos	440	510	470	+		Bogotá, D.C., Corabastos	1.000	1.000	1.000	=	
Bucaramanga, Mercados del centro	560	560	560	-		Cartago (Valle del Cauca)	583	583	583	-	
Buenaventura (Valle del Cauca)	520	520	520	-		Cúcuta, Cenabastos	333	333	333	=	
Cali, Cavasa	387	450	423	+		Ibagué, Plaza La 21	700	800	750	=	
Cali, Santa Helena	447	540	493	-		La Ceja (Antioquia)	400	400	400	=	
Chiquinquirá (Boyacá)	500	500	500	=		La Virginia (Risaralda)	333	338	336	-	
						Manizales (Caldas)	450	450	450	=	
						Medellín, Central					
						Mayorista de Antioquia	825	900	851	++	

**Cuadro 3. Mercados mayoristas. Precios de venta de tubérculos, raíces y plátanos (conclusión)  
2013 (28 de septiembre al 4 de octubre)**

Productos y mercados	Pesos por kilogramo				Tenden- cia	Productos y mercados	Pesos por kilogramo				Tenden- cia
	Mínimo	Máximo	Medio	Precios			Mínimo	Máximo	Medio	Precios	
<b>Plátano guineo (continuación)</b>						<b>Plátano hartón verde ecuatoriano</b>					
Medellín, Coomerca	700	700	700		+	Ipiales (Nariño)	844	867	856		-
Neiva, Surabastos	1.000	1.000	1.000		=	Pasto (Nariño)	767	833	789		--
Pereira, La 41	500	555	528		+	<b>Plátano hartón verde llanero</b>					
Pereira, Mercasa	500	535	518		+	Bogotá, D.C., Corabastos	1.212	1.333	1.280		+
Peñol (Antioquia)	333	351	339		+	<b>Ulluco</b>					
Rionegro (Antioquia)	600	673	632		-	Buenaventura (Valle del Cauca)	1.800	1.800	1.800		+
Santa Bárbara (Antioquia)	333	333	333		=	Cali, Cavasa	833	1.083	942		---
Sonsón (Antioquia)	163	163	163		--	Ipiales (Nariño)	433	433	433		--
Tunja (Boyacá)	500	533	520		=	Pasto (Nariño)	625	625	625		+
Villavicencio, CAV	1.333	1.333	1.333		=	Popayán (Cauca)	983	1.017	1.000		-
Yarumal (Antioquia)	410	410	410		+	Tuluá (Valle del Cauca)	889	944	917		+
<b>Plátano hartón maduro</b>						<b>Yuca chirosa</b>					
Armenia, Mercar	667	688	679		+	Buenaventura (Valle del Cauca)	827	827	827		=
Bogotá, D.C., Corabastos	1.183	1.283	1.232		+	Ibaqué, Plaza La 21	600	750	694		++
Ibaqué, Plaza La 21	806	854	828		+	La Ceja (Antioquia)	693	717	705		+
Ipiales (Nariño)	844	867	856		-	Medellín, Coomerca	680	700	685		+
Medellín, Central						Montería (Córdoba)	378	424	393		+
Mayorista de Antioquia	1.033	1.067	1.047		+	Rionegro (Antioquia)	610	665	635		-
Neiva, Surabastos	850	875	870		+	Tuluá (Valle del Cauca)	653	653	653		-
Pereira, La 41	700	700	700		=	<b>Yuca criolla</b>					
Pereira, Mercasa	683	700	688		+	Barranquilla, Barranquillita	388	388	388		=
Tunja (Boyacá)	1.050	1.150	1.090		+	Barranquilla, Granabastos	444	481	463		-
<b>Plátano hartón verde</b>						Bucaramanga, Centroabastos	631	815	705		+
Armenia, Mercar	708	725	715		-	Bucaramanga, Mercados del centro	655	655	655		--
Armenia, Retiro	575	590	584		-	Cartagena, Bazurto	334	360	348		+
Barranquilla, Barranquillita	720	810	780		--	Cartago (Valle del Cauca)	693	693	693		--
Barranquilla, Granabastos	840	900	860		-	Chiquinquirá (Boyacá)	667	733	700		-
Bogotá, D.C., Corabastos	1.200	1.283	1.252		+	Cúcuta, Cenabastos	778	837	803		-
Bucaramanga, Centroabastos	1.360	1.400	1.380		+	Medellín, Central					
Bucaramanga, Mercados del centro	1.320	1.320	1.320		+	Mayorista de Antioquia	723	845	756		-
Buenaventura (Valle del Cauca)	1.067	1.067	1.067		=	Montería (Córdoba)	304	350	319		+
Cali, Cavasa	800	808	804		-	Pamplona (Norte de Santander)	631	714	663		-
Cali, Santa Helena	717	733	725		+	San Gil (Santander)	582	657	620		+
Cartagena, Bazurto	720	930	795		-	Sincelejo (Sucre)	475	489	482		-
Chiquinquirá (Boyacá)	941	985	963		+	Socorro (Santander)	525	600	563		++
Cúcuta, Cenabastos	1.310	1.389	1.321		+	Tunja (Boyacá)	640	720	675		-
Duitama (Boyacá)	760	760	760		-	Valledupar, Mercabastos	450	450	450		-
Ibaqué, Plaza La 21	806	854	828		+	Valledupar, Mercado Nuevo	450	450	450		-
La Ceja (Antioquia)	983	988	985		++	<b>Yuca ICA</b>					
La Virginia (Risaralda)	308	314	311		+	Armenia, Mercar	640	653	649		-
Medellín, Central						Armenia, Retiro	400	440	423		-
Mayorista de Antioquia	1.025	1.067	1.042		+	Cali, Cavasa	600	627	613		-
Medellín, Coomerca	883	900	893		+	Cali, Santa Helena	660	680	670		-
Montería (Córdoba)	550	556	554		+	Manizales (Caldas)	853	880	867		-
Neiva, Surabastos	850	875	870		+	Medellín, Central					
Palmira (Valle del Cauca)	758	795	776		-	Mayorista de Antioquia	719	845	755		-
Pamplona (Norte de Santander)	608	626	618		+	Palmira (Valle del Cauca)	640	640	640		-
Pasto (Nariño)	895	895	895		=	Pasto (Nariño)	286	343	314		-
Pereira, La 41	700	700	700		+	Pereira, La 41	613	613	613		=
Pereira, Mercasa	683	700	688		+	Pereira, Mercasa	613	613	613		-
Popayán (Cauca)	700	853	777		++	<b>Yuca llanera</b>					
Rionegro (Antioquia)	877	975	929		-	Bogotá, D.C., Corabastos	690	762	714		+
San Gil (Santander)	560	580	570		-	Duitama (Boyacá)	667	667	667		+
Santa Bárbara (Antioquia)	475	567	521		-	Neiva, Surabastos	800	1.100	940		-
Sincelejo (Sucre)	900	930	910		+	Sogamoso (Boyacá)	633	633	633		=
Socorro (Santander)	440	560	500		+	Villavicencio, CAV	550	567	564		+
Sogamoso (Boyacá)	830	830	830		-						
Tuluá (Valle del Cauca)	775	775	775		+						
Tunja (Boyacá)	1.050	1.150	1.090		+						
Valledupar, Mercabastos	870	885	878		--						
Valledupar, Mercado Nuevo	900	900	900		-						
Villavicencio, CAV	1.100	1.160	1.127		+						

**Tendencias:**

- (---) Variación mayor al -20 %  
 (--) Variación entre -10 % y -20 %  
 (-) Variación entre 0 % y -10 %

(=) Variación igual a 0 %

(+ ) Variación entre 0 % y 10 %

(+ +) Variación entre 10 % y 20 %

(+++ ) Variación mayor al 20 %

(n.d.) No determinado

## Granos, carnes y procesados

### Disminuyó cotización de pechuga de pollo

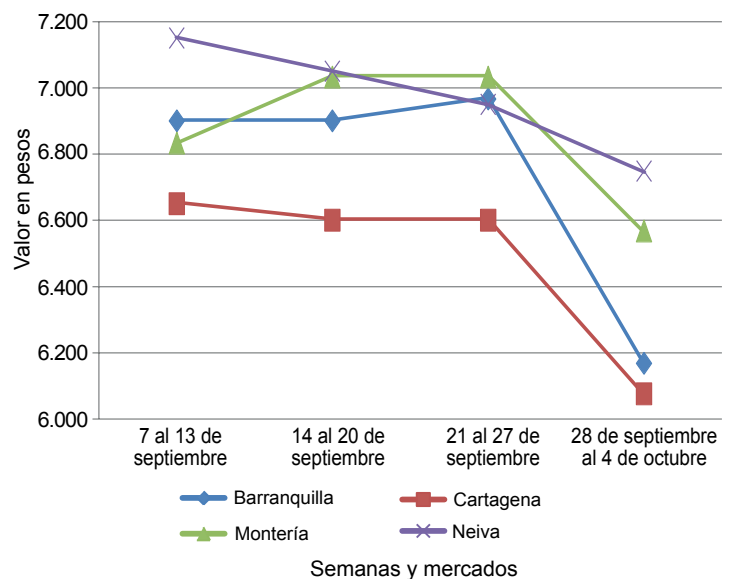
A lo largo de esta semana cayeron los precios mayoristas de la pechuga en quince de los veintiséis mercados donde se comercializó. Según los comerciantes, el mayor abastecimiento y la poca demanda por parte de los consumidores fueron las razones principales para que se presentara este comportamiento. Por ejemplo, en la Gran Central de Abastos del Caribe, Granabastos, en Barranquilla, se registró la mayor variación; allí el kilo se vendió a \$6.167: 11,48 % menos que la semana pasada.

Asimismo, los precios de la panela cuadrada morena disminuyeron con respecto a los de la semana pasada. Los comerciantes manifestaron que aunque se contó con un buen ingreso de compradores, la buena oferta recibida desde las zonas productoras del Valle de San José, Páramo, Ocamonte, Mogotes, Socorro y Charalá (Santander) adujo esta tendencia. En la Central de Abastos de Bogotá, Corabastos, y en la Central de Abastos de Bucaramanga, Centroabastos, el kilo se vendió a \$1.700 y a \$1.860; un 5,49 % menos que la semana anterior.

Las cotizaciones del huevo rojo A redujeron su cotización en doce de los veinte mercados donde se transó. Lo anterior obedeció a que ingresó una mayor cantidad de producto fresco, ya que en Antioquia se ha venido presentando una buena producción avícola, a lo que se sumó la buena oferta procedente del Valle del Cauca y Santander. En la ciudad de Medellín, por ejemplo, la unidad se vendió a \$180, lo que significó una caída del 7,69 %.

Por otra parte, el maíz blanco trillado presentó un comportamiento alcista, al subir en once de los veinticinco mercados en donde se comercializó el cereal. Una mayor demanda por parte de los mayoristas y un abastecimiento de producto de mejor calidad fueron las razones principales para que se presentara esta tendencia. En la Central de Abastos de Villavicencio, el kilo se negoció a \$1.320; un 3,94 % más en comparación con la semana pasada.

**Gráfico 6. Comportamiento de los precios mayoristas de la pechuga de pollo 2013 (7 de septiembre al 4 de octubre)**



Fuente: SIPSA-DANE-Ministerio de Agricultura y Desarrollo Rural.

**Cuadro 4. Mercados mayoristas. Precios de venta de granos y cereales 2013 (28 de septiembre al 4 de octubre)**

Productos y mercados	Pesos por kilogramo			Tendencia
	Mínimo	Máximo	Medio	
<b>Arroz blanco importado</b>				
Pasto (Nariño)	1.756	1.756	1.756	-
<b>Arroz de primera</b>				
Armenia, Mercar	2.172	2.172	2.172	-
Barranquilla, Barranquillita	1.983	1.983	1.983	+
Barranquilla, Granabastos	2.097	2.097	2.097	+
Bogotá, D.C., Corabastos	1.945	1.945	1.945	+
Bogotá, D.C., Paloquemao	2.160	2.160	2.160	-
Bogotá, D.C., Plaza España	2.187	2.187	2.187	+
Bucaramanga, Mercados del centro	2.272	2.272	2.272	=
Buenaventura (Valle del Cauca)	2.261	2.261	2.261	-
Cali, La Floresta	1.980	1.980	1.980	-
Cali, Santa Helena	1.993	1.993	1.993	-
Cali, Siloé	1.985	1.985	1.985	-
Cartagena, Bazurto	2.106	2.106	2.106	-
Cartago (Valle del Cauca)	2.228	2.228	2.228	+
Cúcuta, Cenabastos	2.253	2.253	2.253	=
Cúcuta, La Nueva Sexta	2.192	2.192	2.192	+
Manizales (Caldas)	2.227	2.227	2.227	=
Medellín, Central				
Mayorista de Antioquia	2.211	2.211	2.211	=
Medellín, Coomerca	2.220	2.220	2.220	=

Productos y mercados	Pesos por kilogramo			Tendencia
	Mínimo	Máximo	Medio	
<b>Arroz de primera (continuación)</b>				
Medellín, Placita de Flórez	2.107	2.107	2.107	+
Montería (Córdoba)	1.828	1.828	1.828	+
Neiva, Surabastos	2.110	2.110	2.110	-
Palmira (Valle del Cauca)	2.000	2.000	2.000	=
Pasto (Nariño)	2.210	2.210	2.210	+
Pereira, Mercasa	2.221	2.221	2.221	=
Popayán (Cauca)	1.839	1.839	1.839	+
Sincelejo (Sucre)	1.774	1.774	1.774	+
Tuluá (Valle del Cauca)	2.062	2.062	2.062	=
Tunja (Boyacá)	2.027	2.027	2.027	+
Valledupar, Mercado Nuevo	1.813	1.813	1.813	=
Villavicencio, CAV	2.140	2.140	2.140	-
<b>Arroz de segunda</b>				
Barranquilla, Barranquillita	1.813	1.813	1.813	-
Barranquilla, Granabastos	1.833	1.833	1.833	+
Bogotá, D.C., Corabastos	1.750	1.750	1.750	-
Cartagena, Bazurto	1.778	1.778	1.778	-
Cartago (Valle del Cauca)	2.032	2.032	2.032	=
Pereira, Mercasa	2.118	2.118	2.118	-
Sincelejo (Sucre)	1.637	1.637	1.637	+

**Cuadro 4. Mercados mayoristas. Precios de venta de granos y cereales (continuación)**  
2013 (28 de septiembre al 4 de octubre)

Productos y mercados	Pesos por kilogramo				Tendencia	Productos y mercados	Pesos por kilogramo				Tendencia			
	Mínimo	Máximo	Medio				Mínimo	Máximo	Medio					
<b>Arroz excelso</b>						<b>Frijol bolón (continuación)</b>								
Barranquilla, Barranquillita	2.306	2.306	2.306	=	Bucaramanga, Mercados del centro	5.400	5.400	5.400	=	Barranquilla, Barranquillita	2.200	2.200	2.200	+
Barranquilla, Granabastos	2.280	2.280	2.280	=	Cali, La Floresta	4.133	4.133	4.133	---	Valledupar, Mercado Nuevo	2.833	2.833	2.833	=
Bucaramanga, Centroabastos	2.232	2.232	2.232	-	Cali, Santa Helena	4.827	4.827	4.827	-					
Cartagena, Bazurto	2.260	2.260	2.260	=	Cali, Siloé	4.280	4.280	4.280	=					
Ibagué, Plaza La 21	1.935	1.935	1.935	=	Cartago (Valle del Cauca)	4.500	4.500	4.500	-					
Montería (Córdoba)	2.320	2.320	2.320	=	Cúcuta, Cenabastos	5.133	5.133	5.133	-					
Pamplona (Norte de Santander)	2.140	2.140	2.140	=	Palmira (Valle del Cauca)	4.067	4.067	4.067	=					
Sincelejo (Sucre)	2.067	2.067	2.067	=	Popayán (Cauca)	4.421	4.421	4.421	---					
Valledupar, Mercado Nuevo	2.333	2.333	2.333	=	Tuluá (Valle del Cauca)	5.347	5.347	5.347	=					
					Tunja (Boyacá)	4.693	4.693	4.693	=					
					Villavicencio, CAV	5.000	5.000	5.000	=					
<b>Arroz sopa cristal</b>										<b>Frijol cabeza negra importado</b>				
Bogotá, D.C., Plaza España	1.467	1.467	1.467	+						Barranquilla, Barranquillita	2.200	2.200	2.200	+
Bucaramanga, Centroabastos	1.252	1.252	1.252	=						Valledupar, Mercado Nuevo	2.833	2.833	2.833	=
Bucaramanga, Mercados del centro	1.203	1.203	1.203	-										
Montería (Córdoba)	1.505	1.505	1.505	=						<b>Frijol cabeza negra nacional</b>				
										Barranquilla, Granabastos	2.190	2.190	2.190	+
<b>Arveja amarilla seca importada</b>										Cartagena, Bazurto	2.250	2.250	2.250	=
Bucaramanga, Centroabastos	1.440	1.440	1.440	=						Montería (Córdoba)	2.075	2.075	2.075	---
Bucaramanga, Mercados del centro	1.553	1.553	1.553	-						Sincelejo (Sucre)	2.317	2.317	2.317	=
Cúcuta, Cenabastos	1.607	1.607	1.607	+										
Cúcuta, La Nueva Sexta	1.600	1.600	1.600	+						<b>Frijol calima</b>				
Ibagué, Plaza La 21	1.368	1.368	1.368	+						Bucaramanga, Centroabastos	3.400	3.400	3.400	=
Pamplona (Norte de Santander)	1.653	1.653	1.653	=						Bucaramanga, Mercados del centro	3.400	3.400	3.400	-
										Buenaventura (Valle del Cauca)	2.807	2.807	2.807	-
<b>Arveja enlatada</b>										Cali, La Floresta	3.133	3.133	3.133	-
Medellín, Central										Cali, Santa Helena	3.600	3.600	3.600	=
Mayorista de Antioquia	4.508	4.508	4.508	=						Cali, Siloé	3.540	3.540	3.540	=
Medellín, Coomerca	6.146	6.146	6.146	+						Ibagué, Plaza La 21	2.773	2.773	2.773	-
Medellín, Placita de Flórez	6.190	6.190	6.190	+						Palmira (Valle del Cauca)	2.713	2.713	2.713	=
Valledupar, Mercado Nuevo	6.132	6.132	6.132	=						Popayán (Cauca)	3.739	3.739	3.739	-
										Tuluá (Valle del Cauca)	3.147	3.147	3.147	=
<b>Arveja verde seca importada</b>														
Armenia, Mercar	2.739	2.739	2.739	+						<b>Frijol cargamento blanco</b>				
Barranquilla, Barranquillita	2.700	2.700	2.700	---						Carmen de Viboral (Antioquia)	3.525	3.525	3.525	-
Bogotá, D.C., Corabastos	2.035	2.035	2.035	=						Marinilla (Antioquia)	3.243	3.243	3.243	-
Bogotá, D.C., Paloquemao	2.987	2.987	2.987	+						Medellín, Central				
Bucaramanga, Centroabastos	2.167	2.167	2.167	-						Mayorista de Antioquia	3.775	3.775	3.775	-
Bucaramanga, Mercados del centro	2.553	2.553	2.553	-						Medellín, Coomerca	4.700	4.700	4.700	=
Buenaventura (Valle del Cauca)	2.187	2.187	2.187	=						Medellín, Placita de Flórez	4.367	4.367	4.367	=
Cali, Santa Helena	2.800	2.800	2.800	+						Peñol (Antioquia)	3.153	3.167	3.160	-
Cali, Siloé	2.760	2.760	2.760	=						San Vicente (Antioquia)	3.175	3.253	3.214	-
Cartagena, Bazurto	2.700	2.700	2.700	-						Sonsón (Antioquia)	3.212	3.212	3.212	-
Cúcuta, Cenabastos	2.587	2.587	2.587	-										
Cúcuta, La Nueva Sexta	2.405	2.405	2.405	-						<b>Frijol cargamento rojo</b>				
Manizales (Caldas)	2.540	2.540	2.540	-						Armenia, Mercar	3.480	3.480	3.480	=
Medellín, Central										Bogotá, D.C., Corabastos	3.147	3.147	3.147	+
Mayorista de Antioquia	2.830	2.830	2.830	+						Bogotá, D.C., Paloquemao	5.040	5.040	5.040	+++
Medellín, Coomerca	3.140	3.140	3.140	=						Bogotá, D.C., Plaza España	4.667	4.667	4.667	+
Medellín, Placita de Flórez	2.720	2.720	2.720	+						Carmen de Viboral (Antioquia)	2.750	2.750	2.750	=
Palmira (Valle del Cauca)	2.287	2.287	2.287	=						Cartago (Valle del Cauca)	4.120	4.120	4.120	+
Pamplona (Norte de Santander)	2.560	2.560	2.560	=						Ibagué, Plaza La 21	3.380	3.380	3.380	+
Pasto (Nariño)	2.100	2.100	2.100	-						Manizales (Caldas)	3.933	3.933	3.933	+
Pereira, Mercasa	2.368	2.368	2.368	=						Marinilla (Antioquia)	2.675	2.675	2.675	-
Popayán (Cauca)	2.304	2.304	2.304	-						Medellín, Central				
Tuluá (Valle del Cauca)	2.553	2.553	2.553	=						Mayorista de Antioquia	3.100	3.100	3.100	=
Tunja (Boyacá)	2.333	2.333	2.333	-						Medellín, Coomerca	4.100	4.100	4.100	=
Valledupar, Mercado Nuevo	2.933	2.933	2.933	=						Medellín, Placita de Flórez	3.800	3.800	3.800	=
Villavicencio, CAV	2.567	2.567	2.567	-						Pereira, Mercasa	3.625	3.625	3.625	-
										Peñol (Antioquia)	2.467	2.625	2.546	-
<b>Cuchuco de cebada</b>										San Vicente (Antioquia)	2.625	2.675	2.650	-
Bucaramanga, Centroabastos	1.656	1.656	1.656	=						Sincelejo (Sucre)	4.833	4.833	4.833	+
Bucaramanga, Mercados del centro	1.584	1.584	1.584	+						Tunja (Boyacá)	3.800	3.800	3.800	=
Ibagué, Plaza La 21	2.299	2.299	2.299	-										
										<b>Frijol enlatado</b>				
<b>Cuchuco de maíz</b>										Medellín, Central				
Bucaramanga, Centroabastos	1.836	1.836	1.836	+						Mayorista de Antioquia	6.657	6.657	6.657	=
Bucaramanga, Mercados del centro	1.840	1.840	1.840	+						Medellín, Coomerca	6.537	6.537	6.537	=
Cali, Santa Helena	1.147	1.147	1.147	+						Medellín, Placita de Flórez	6.432	6.432	6.432	+
Cartago (Valle del Cauca)	1.020	1.020	1.020	-										
Ibagué, Plaza La 21	1.704	1.704	1.704	+						<b>Frijol nima calima</b>				
Montería (Córdoba)	820	820	820	=						Armenia, Mercar	3.040	3.040	3.040	-
Popayán (Cauca)	1.088	1.088	1.088	---						Bogotá, D.C., Corabastos	2.693	2.693	2.693	-
Sincelejo (Sucre)	1.050	1.050	1.050	=						Bogotá, D.C., Paloquemao	3.813	3.813	3.813	+
Tuluá (Valle del Cauca)	918	918	918	=						Bogotá, D.C., Plaza España	3.733	3.733	3.733	+
										Manizales (Caldas)	3.380	3.380	3.380	-
<b>Frijol bolón</b>										Medellín, Central				
Armenia, Mercar	4.987	4.987	4.987	=						Mayorista de Antioquia	2.750	2.750	2.750	=
Bogotá, D.C., Corabastos	3.867	3.867	3.867	-						Neiva, Surabastos	2.800	2.800	2.800	---
Bogotá, D.C., Plaza España	4.693	4.693	4.693	-										
Bucaramanga, Centroabastos	4.933	4.933	4.933	+										

**Cuadro 4. Mercados mayoristas. Precios de venta de granos y cereales (continuación)**  
**2013 (28 de septiembre al 4 de octubre)**

Productos y mercados	Pesos por kilogramo				Tendencia	Productos y mercados	Pesos por kilogramo				Tendencia
	Mínimo	Máximo	Medio				Mínimo	Máximo	Medio		
<b>Frijol palomito importado</b>						<b>Lenteja importada (continuación)</b>					
Barranquilla, Barranquillita	2.850	2.850	2.850		+	Sincelejo (Sucre)	1.850	1.850	1.850		=
Barranquilla, Granabastos	2.970	2.970	2.970		+	Tuluá (Valle del Cauca)	1.767	1.767	1.767		=
Cartagena, Bazurto	3.500	3.500	3.500		=	Tunja (Boyacá)	2.200	2.200	2.200		+
						Valledupar, Mercado Nuevo	2.167	2.167	2.167		=
<b>Frijol radical</b>						Villavicencio, CAV	1.983	1.983	1.983		-
Bogotá, D.C., Corabastos	2.693	2.693	2.693		-	<b>Maíz amarillo cáscara</b>					
Bogotá, D.C., Paloquemao	3.893	3.893	3.893		+	Bogotá, D.C., Corabastos	811	811	811		-
Bucaramanga, Centroabastos	3.333	3.333	3.333		-	Bogotá, D.C., Paloquemao	1.120	1.120	1.120		=
Bucaramanga, Mercados del centro	3.333	3.333	3.333		+	Buenaventura (Valle del Cauca)	893	893	893		-
Cartago (Valle del Cauca)	4.220	4.220	4.220		-	Cali, Santa Helena	893	893	893		-
Manizales (Caldas)	3.200	3.200	3.200		-	Cartagena, Bazurto	820	820	820		=
Medellín, Central						Cartago (Valle del Cauca)	850	850	850		-
Mayorista de Antioquia	3.950	3.950	3.950		+	Manizales (Caldas)	1.000	1.000	1.000		=
Pereira, Mercasa	3.100	3.100	3.100		=	Medellín, Central					
						Mayorista de Antioquia	825	825	825		-
<b>Frijol Uribe rosado</b>						Medellín, Coomerca	988	988	988		=
Cartago (Valle del Cauca)	3.660	3.660	3.660		+	Medellín, Placita de Flórez	1.033	1.033	1.033		=
Medellín, Central						Montería (Córdoba)	695	695	695		=
Mayorista de Antioquia	2.550	2.550	2.550		-	Neiva, Surabastos	792	792	792		+
Pereira, Mercasa	2.905	2.905	2.905		=	Pasto (Nariño)	833	833	833		+
						Sincelejo (Sucre)	778	778	778		++
<b>Frijol Zaragoza</b>						Sonsón (Antioquia)	883	883	883		++
Barranquilla, Barranquillita	3.310	3.310	3.310		=	Tuluá (Valle del Cauca)	853	853	853		=
Barranquilla, Granabastos	3.195	3.195	3.195		+	Valledupar, Mercado Nuevo	833	833	833		=
Cartagena, Bazurto	3.425	3.425	3.425		+	<b>Maíz amarillo retrillado</b>					
Cúcuta, Cenabastos	3.200	3.200	3.200		+	Armenia, Mercar	1.200	1.200	1.200		=
Cúcuta, La Nueva Sexta	3.071	3.071	3.071		-	<b>Maíz amarillo trillado</b>					
Montería (Córdoba)	2.875	2.875	2.875		+	Armenia, Mercar	940	940	940		-
Sincelejo (Sucre)	3.200	3.200	3.200		+	Barranquilla, Barranquillita	966	966	966		+
Valledupar, Mercado Nuevo	3.233	3.233	3.233		=	Barranquilla, Granabastos	914	914	914		-
						Cali, La Floresta	980	980	980		=
<b>Garbanzo importado</b>						Cali, Santa Helena	1.120	1.120	1.120		+
Armenia, Mercar	3.140	3.140	3.140		+	Cartagena, Bazurto	1.150	1.150	1.150		=
Bogotá, D.C., Corabastos	3.122	3.122	3.122		-	Medellín, Central					
Bogotá, D.C., Paloquemao	4.120	4.120	4.120		-	Mayorista de Antioquia	920	920	920		-
Bogotá, D.C., Plaza España	3.627	3.627	3.627		+	Medellín, Placita de Flórez	1.075	1.075	1.075		-
Bucaramanga, Centroabastos	2.350	2.350	2.350		=	Montería (Córdoba)	845	845	845		=
Bucaramanga, Mercados del centro	3.713	3.713	3.713		-	Palmira (Valle del Cauca)	900	900	900		+
Cartago (Valle del Cauca)	2.700	2.700	2.700		-	Pasto (Nariño)	1.500	1.500	1.500		-
Cúcuta, Cenabastos	2.867	2.867	2.867		-	Pereira, Mercasa	982	982	982		-
Cúcuta, La Nueva Sexta	3.167	3.167	3.167		-	Popayán (Cauca)	1.107	1.107	1.107		+
Medellín, Central						Sincelejo (Sucre)	911	911	911		+
Mayorista de Antioquia	3.020	3.020	3.020		=	Tuluá (Valle del Cauca)	1.060	1.060	1.060		=
Medellín, Coomerca	4.053	4.053	4.053		=	Tunja (Boyacá)	827	827	827		+
Neiva, Surabastos	2.830	2.830	2.830		-	<b>Maíz blanco cáscara</b>					
Pamplona (Norte de Santander)	2.720	2.720	2.720		-	Medellín, Central					
Pereira, Mercasa	2.782	2.782	2.782		=	Mayorista de Antioquia	763	763	763		--
Tunja (Boyacá)	3.800	3.800	3.800		=	San Vicente (Antioquia)	975	975	975		+
Villavicencio, CAV	2.702	2.702	2.702		-	Tunja (Boyacá)	1.413	1.413	1.413		+
						<b>Maíz blanco retrillado</b>					
<b>Lenteja importada</b>						Cartago (Valle del Cauca)	1.185	1.185	1.185		-
Armenia, Mercar	1.966	1.966	1.966		=	Medellín, Central					
Barranquilla, Barranquillita	1.758	1.758	1.758		-	Mayorista de Antioquia	950	950	950		-
Barranquilla, Granabastos	3.195	3.195	3.195		+++	<b>Maíz blanco trillado</b>					
Bogotá, D.C., Corabastos	1.803	1.803	1.803		-	Armenia, Mercar	1.145	1.145	1.145		+
Bogotá, D.C., Paloquemao	2.300	2.300	2.300		-	Barranquilla, Barranquillita	1.269	1.269	1.269		+
Bogotá, D.C., Plaza España	1.973	1.973	1.973		-	Barranquilla, Granabastos	1.308	1.308	1.308		+
Bucaramanga, Centroabastos	1.633	1.633	1.633		+	Bogotá, D.C., Corabastos	1.200	1.200	1.200		+
Bucaramanga, Mercados del centro	1.867	1.867	1.867		=	Bogotá, D.C., Paloquemao	1.440	1.440	1.440		-
Buenaventura (Valle del Cauca)	1.547	1.547	1.547		=	Bogotá, D.C., Plaza España	1.413	1.413	1.413		+
Cali, La Floresta	1.900	1.900	1.900		=	Cali, La Floresta	1.173	1.173	1.173		=
Cali, Santa Helena	2.000	2.000	2.000		-	Cali, Santa Helena	1.173	1.173	1.173		+
Cali, Siloé	2.060	2.060	2.060		=	Cali, Siloé	1.200	1.200	1.200		=
Cartagena, Bazurto	1.775	1.775	1.775		-	Cartagena, Bazurto	1.531	1.531	1.531		=
Cartago (Valle del Cauca)	1.680	1.680	1.680		-	Cartago (Valle del Cauca)	1.140	1.140	1.140		+
Cúcuta, Cenabastos	1.917	1.917	1.917		=	Cúcuta, Cenabastos	1.587	1.587	1.587		-
Cúcuta, La Nueva Sexta	1.771	1.771	1.771		-	Cúcuta, La Nueva Sexta	1.750	1.750	1.750		+
Ibagué, Plaza La 21	1.720	1.720	1.720		-	Manizales (Caldas)	1.228	1.228	1.228		-
Manizales (Caldas)	1.960	1.960	1.960		+	Medellín, Coomerca	1.350	1.350	1.350		+
Medellín, Central						Medellín, Placita de Flórez	1.300	1.300	1.300		=
Mayorista de Antioquia	2.156	2.156	2.156		=	Montería (Córdoba)	990	990	990		-
Medellín, Coomerca	2.720	2.720	2.720		=	Neiva, Surabastos	952	952	952		-
Medellín, Placita de Flórez	2.467	2.467	2.467		+	Palmira (Valle del Cauca)	1.173	1.173	1.173		-
Montería (Córdoba)	1.510	1.510	1.510		-	Pereira, Mercasa	1.123	1.123	1.123		-
Neiva, Surabastos	1.860	1.860	1.860		=						
Palmira (Valle del Cauca)	1.660	1.660	1.660		=						
Pamplona (Norte de Santander)	1.797	1.797	1.797		-						
Pasto (Nariño)	1.700	1.700	1.700		+						
Pereira, Mercasa	1.764	1.764	1.764		=						
Popayán (Cauca)	1.661	1.661	1.661		-						

**Cuadro 4. Mercados mayoristas. Precios de venta de granos y cereales (conclusión)  
2013 (28 de septiembre al 4 de octubre)**

Productos y mercados	Pesos por kilogramo			Tenden- cia
	Mínimo	Máximo	Medio	
<b>Maíz blanco trillado (continuación)</b>				
Popayán (Cauca)	1.464	1.464	1.464	+
Sincelejo (Sucre)	1.156	1.156	1.156	=
Tuluá (Valle del Cauca)	1.127	1.127	1.127	=
Valledupar, Mercado Nuevo	1.247	1.247	1.247	=
Villavicencio, CAV	1.320	1.320	1.320	+
<b>Maíz enlatado</b>				
Medellín, Central				
Mayorista de Antioquia	7.732	7.732	7.732	=
Medellín, Coomerca	5.883	5.883	5.883	+
<b>Maíz pira</b>				
Bogotá, D.C., Corabastos	2.435	2.435	2.435	n.d.

## Tendencias:

- (---) Variación mayor al -20 %  
 (--) Variación entre -10 % y -20 %  
 (-) Variación entre 0 % y -10 %

Productos y mercados	Pesos por kilogramo			Tenden- cia
	Mínimo	Máximo	Medio	
<b>Maíz pira (continuación)</b>				
Bucaramanga, Centroabastos	2.175	2.175	2.175	-
Bucaramanga, Mercados del centro	2.212	2.212	2.212	=
Cúcuta, Cenabastos	2.248	2.248	2.248	-
Cúcuta, La Nueva Sexta	2.275	2.275	2.275	+
Medellín, Central				
Mayorista de Antioquia	2.681	2.681	2.681	-
Medellín, Coomerca	2.840	2.840	2.840	-
Medellín, Placita de Flórez	2.187	2.187	2.187	=
Montería (Córdoba)	2.000	2.000	2.000	=
Villavicencio, CAV	2.580	2.580	2.580	-

(=) Variación igual a 0 %

(+) Variación entre 0 % y 10 %

(++) Variación entre 10 % y 20 %

(+++) Variación mayor al 20 %

(n.d.) No determinado

**Cuadro 5. Mercados mayoristas. Precios de venta de huevos y lácteos  
2013 (28 de septiembre al 4 de octubre)**

Productos y mercados	Pesos por kilogramo			Tenden- cia
	Mínimo	Máximo	Medio	
<b>Huevo blanco A</b>				
Armenia, Mercar	193	193	193	=
Buenaventura (Valle del Cauca)	236	236	236	=
Cartago (Valle del Cauca)	192	192	192	+
Cúcuta, Cenabastos	196	196	196	-
Manizales (Caldas)	213	213	213	=
Medellín, Central				
Mayorista de Antioquia	180	180	180	-
Medellín, Coomerca	190	190	190	+
Medellín, Placita de Flórez	193	193	193	+
Pereira, La 41	190	190	190	=
<b>Huevo blanco AA</b>				
Armenia, Mercar	200	200	200	-
Cartago (Valle del Cauca)	203	203	203	++
Cúcuta, Cenabastos	210	210	210	=
Manizales (Caldas)	225	225	225	=
Medellín, Central				
Mayorista de Antioquia	190	190	190	-
Medellín, Coomerca	197	197	197	+
Medellín, Placita de Flórez	208	208	208	+
Pereira, La 41	200	200	200	=
<b>Huevo blanco B</b>				
Armenia, Mercar	170	170	170	=
Cartago (Valle del Cauca)	182	182	182	+
Cúcuta, Cenabastos	180	180	180	=
Manizales (Caldas)	193	193	193	=
Medellín, Central				
Mayorista de Antioquia	170	170	170	--
Medellín, Coomerca	178	178	178	+
Pereira, La 41	185	185	185	=
<b>Huevo blanco extra</b>				
Armenia, Mercar	233	233	233	=
Cali, Santa Helena	233	233	233	=
Cartago (Valle del Cauca)	242	242	242	+
Manizales (Caldas)	243	243	243	=
Medellín, Central				
Mayorista de Antioquia	204	204	204	-
Medellín, Coomerca	218	218	218	+
Medellín, Placita de Flórez	225	225	225	+
Pereira, La 41	250	250	250	=
<b>Huevo rojo A</b>				
Barranquilla, Barranquillita	195	195	195	=
Barranquilla, Granabastos	195	195	195	+
Bogotá, D.C., Corabastos	198	198	198	+
Bogotá, D.C., Paloquemao	195	195	195	+
Bucaramanga, Centroabastos	180	180	180	=

Productos y mercados	Pesos por kilogramo			Tenden- cia
	Mínimo	Máximo	Medio	
<b>Huevo rojo A (continuación)</b>				
Cali, La Floresta	186	186	186	-
Cartagena, Bazurto	190	190	190	-
Cúcuta, Cenabastos	193	193	193	-
Ibagué, Plaza La 21	202	202	202	-
Medellín, Central				
Mayorista de Antioquia	180	180	180	-
Medellín, Coomerca	190	190	190	+
Medellín, Placita de Flórez	193	193	193	+
Montería (Córdoba)	196	196	196	-
Neiva, Surabastos	197	197	197	-
Pamplona (Norte de Santander)	194	194	194	-
Popayán (Cauca)	190	190	190	-
Sincelejo (Sucre)	209	209	209	=
Tuluá (Valle del Cauca)	183	183	183	=
Valledupar, Mercado Nuevo	185	185	185	-
Villavicencio, CAV	188	188	188	-
<b>Huevo rojo AA</b>				
Barranquilla, Barranquillita	235	235	235	=
Barranquilla, Granabastos	203	203	203	+
Bogotá, D.C., Corabastos	218	218	218	+
Bogotá, D.C., Paloquemao	205	205	205	+
Bucaramanga, Centroabastos	190	190	190	-
Cali, La Floresta	214	214	214	+
Cali, Santa Helena	217	217	217	+
Cartagena, Bazurto	194	194	194	=
Cúcuta, Cenabastos	208	208	208	-
Ibagué, Plaza La 21	219	219	219	-
Medellín, Central				
Mayorista de Antioquia	190	190	190	-
Medellín, Coomerca	197	197	197	+
Medellín, Placita de Flórez	208	208	208	+
Montería (Córdoba)	207	207	207	-
Neiva, Surabastos	218	218	218	-
Pamplona (Norte de Santander)	208	208	208	=
Popayán (Cauca)	197	197	197	-
Sincelejo (Sucre)	249	249	249	-
Tuluá (Valle del Cauca)	193	193	193	=
Valledupar, Mercado Nuevo	190	190	190	-
Villavicencio, CAV	200	200	200	-
<b>Huevo rojo B</b>				
Barranquilla, Barranquillita	185	185	185	=
Barranquilla, Granabastos	180	180	180	=
Bogotá, D.C., Corabastos	183	183	183	-
Bogotá, D.C., Paloquemao	180	180	180	=
Bucaramanga, Centroabastos	170	170	170	+
Cúcuta, Cenabastos	180	180	180	=
Ibagué, Plaza La 21	187	187	187	-

**Cuadro 5. Mercados mayoristas. Precios de venta de huevos y lácteos (conclusión)**  
**2013 (28 de septiembre al 4 de octubre)**

Productos y mercados	Pesos por kilogramo				Tendencia	Productos y mercados	Pesos por kilogramo				Tendencia
	Mínimo	Máximo	Medio				Mínimo	Máximo	Medio		
<b>Huevo rojo B (continuación)</b>						<b>Queso Caquetá</b>					
Medellín, Central						Cali, Santa Helena	6.800	6.800	6.800	-	
Mayorista de Antioquia	170	170	170	--		Palmira (Valle del Cauca)	6.000	6.000	6.000	=	
Medellín, Coomerca	178	178	178	+		Popayán (Cauca)	8.100	8.100	8.100	=	
Montería (Córdoba)	189	189	189	-		Tuluá (Valle del Cauca)	5.700	5.700	5.700	=	
Neiva, Surabastos	184	184	184	+		<b>Queso costeño</b>					
Sincelejo (Sucre)	198	198	198	=		Armenia, Mercar	6.050	6.050	6.050	=	
Villavicencio, CAV	174	174	174	-		Barranquilla, Barranquillita	6.000	6.000	6.000	=	
<b>Huevo rojo extra</b>						Barranquilla, Granabastos	6.100	6.100	6.100	+	
Bogotá, D.C., Corabastos	245	245	245	-		Bogotá, D.C., Corabastos	8.000	8.000	8.000	-	
Bogotá, D.C., Paloquemao	243	243	243	-		Bogotá, D.C., Paloquemao	8.333	8.333	8.333	-	
Bucaramanga, Centroabastos	203	203	203	=		Bogotá, D.C., Plaza Las Flores	7.200	7.200	7.200	-	
Cúcuta, Cenabastos	224	224	224	=		Bucaramanga, Mercados del centro	8.333	8.333	8.333	=	
Ibagué, Plaza La 21	279	279	279	=		Buenaventura (Valle del Cauca)	10.267	10.267	10.267	-	
Medellín, Central						Cali, La Floresta	6.633	6.633	6.633	-	
Mayorista de Antioquia	204	204	204	+		Cali, Santa Helena	6.667	6.667	6.667	-	
Medellín, Coomerca	218	218	218	-		Cartagena, Bazurto	5.725	5.725	5.725	-	
Medellín, Placita de Flórez	225	225	225	+		Cúcuta, Cenabastos	8.250	8.250	8.250	=	
Neiva, Surabastos	248	248	248	-		Ibagué, Plaza La 21	6.900	6.900	6.900	=	
Villavicencio, CAV	220	220	220	+		Manizales (Caldas)	7.000	7.000	7.000	=	
<b>Leche en polvo</b>						Medellín, Central					
Armenia, Mercar	16.235	16.235	16.235	=		Mayorista de Antioquia	8.250	8.250	8.250	+	
Barranquilla, Barranquillita	17.418	17.418	17.418	=		Medellín, Coomerca	8.000	8.000	8.000	+	
Barranquilla, Granabastos	17.860	17.860	17.860	-		Montería (Córdoba)	7.333	7.333	7.333	+	
Bucaramanga, Centroabastos	17.795	17.795	17.795	=		Palmira (Valle del Cauca)	6.000	6.000	6.000	+	
Bucaramanga, Mercados del centro	18.108	18.108	18.108	-		Pereira, La 41	6.750	6.750	6.750	+	
Buenaventura (Valle del Cauca)	16.619	16.619	16.619	+		Sincelejo (Sucre)	6.000	6.000	6.000	=	
Cali, La Floresta	17.055	17.055	17.055	=		Valledupar, Mercado Nuevo	6.150	6.150	6.150	-	
Cali, Santa Helena	16.284	16.284	16.284	+		Villavicencio, CAV	8.100	8.100	8.100	+	
Cali, Siloé	16.811	16.811	16.811	=		<b>Queso cuajada</b>					
Cartagena, Bazurto	17.274	17.274	17.274	=		Armenia, Mercar	6.467	6.467	6.467	=	
Cartago (Valle del Cauca)	18.727	18.727	18.727	+		Bogotá, D.C., Corabastos	8.000	8.000	8.000	+	
Cúcuta, Cenabastos	17.975	17.975	17.975	-		Bogotá, D.C., Paloquemao	7.000	7.000	7.000	=	
Ibagué, Plaza La 21	14.656	14.656	14.656	+		Bogotá, D.C., Plaza Las Flores	6.467	6.600	6.533	-	
Medellín, Central						Bucaramanga, Mercados del centro	8.333	8.333	8.333	=	
Mayorista de Antioquia	13.504	13.504	13.504	=		Buenaventura (Valle del Cauca)	6.333	6.333	6.333	=	
Medellín, Placita de Flórez	13.667	13.667	13.667	=		Cali, La Floresta	5.933	5.933	5.933	-	
Palmira (Valle del Cauca)	17.084	17.084	17.084	=		Cali, Santa Helena	5.933	5.933	5.933	-	
Pamplona (Norte de Santander)	10.000	10.000	10.000	=		Cúcuta, Cenabastos	8.750	8.750	8.750	=	
Pasto (Nariño)	15.241	15.241	15.241	+		Ibagué, Plaza La 21	8.000	8.000	8.000	=	
Pereira, Mercasa	18.390	18.390	18.390	=		Medellín, Central					
Popayán (Cauca)	16.060	16.060	16.060	+		Mayorista de Antioquia	7.475	7.475	7.475	=	
Sincelejo (Sucre)	17.303	17.303	17.303	+		Medellín, Coomerca	7.200	7.200	7.200	n.d.	
Tuluá (Valle del Cauca)	16.405	16.405	16.405	=		Medellín, Placita de Flórez	7.200	7.200	7.200	=	
Valledupar, Mercado Nuevo	16.142	16.142	16.142	=		Palmira (Valle del Cauca)	6.200	6.200	6.200	-	
Villavicencio, CAV	19.118	19.118	19.118	-		Pereira, La 41	7.000	7.000	7.000	=	
<b>Queso campesino</b>						Popayán (Cauca)	6.550	6.550	6.550	=	
Armenia, Mercar	9.600	9.600	9.600	+		Tuluá (Valle del Cauca)	6.133	6.133	6.133	=	
Bogotá, D.C., Corabastos	6.950	6.950	6.950	+		Villavicencio, CAV	8.100	8.100	8.100	+	
Bogotá, D.C., Paloquemao	7.067	7.067	7.067	-		<b>Queso doble crema</b>					
Bogotá, D.C., Plaza Las Flores	6.400	6.533	6.467	+		Bogotá, D.C., Corabastos	8.633	8.633	8.633	+	
Bucaramanga, Mercados del centro	9.000	9.000	9.000	+		Bogotá, D.C., Paloquemao	8.533	8.533	8.533	=	
Cali, La Floresta	8.867	8.867	8.867	+		Bogotá, D.C., Plaza Las Flores	8.333	8.333	8.333	-	
Cali, Santa Helena	9.000	9.000	9.000	=		Bucaramanga, Mercados del centro	10.000	10.000	10.000	=	
Cúcuta, Cenabastos	8.500	8.500	8.500	=		Buenaventura (Valle del Cauca)	7.333	7.333	7.333	=	
Ibagué, Plaza La 21	6.700	6.700	6.700	-		Cali, La Floresta	6.933	6.933	6.933	+	
Manizales (Caldas)	6.600	6.600	6.600	+		Cali, Santa Helena	8.067	8.067	8.067	--	
Medellín, Central						Cúcuta, Cenabastos	8.750	8.750	8.750	=	
Mayorista de Antioquia	9.725	9.725	9.725	=		Ibagué, Plaza La 21	9.100	9.100	9.100	=	
Montería (Córdoba)	7.933	7.933	7.933	=		Medellín, Central					
Palmira (Valle del Cauca)	8.600	8.600	8.600	=		Mayorista de Antioquia	9.775	9.775	9.775	+	
Pereira, La 41	7.600	7.600	7.600	=		Palmira (Valle del Cauca)	8.500	8.500	8.500	=	
Tuluá (Valle del Cauca)	7.400	7.400	7.400	=		Popayán (Cauca)	11.000	11.000	11.000	=	
Villavicencio, CAV	7.250	7.250	7.250	=		Tuluá (Valle del Cauca)	8.100	8.100	8.100	=	
						Villavicencio, CAV	8.800	8.800	8.800	=	

**Tendencias:**

- (---) Variación mayor al -20 %
- (--) Variación entre -10 % y -20 %
- (-) Variación entre 0 % y -10 %

- (=) Variación igual a 0 %
- (+) Variación entre 0 % y 10 %
- (+ +) Variación entre 10 % y 20 %
- (+++) Variación mayor al 20 %
- (n.d.) No determinado

**Cuadro 6. Mercados mayoristas. Precios de venta de carnes (continuación)  
2013 (28 de septiembre al 4 de octubre)**

Productos y mercados	Pesos por kilogramo				Tenden- cia	Productos y mercados	Pesos por kilogramo				Tenden- cia
	Mínimo	Máximo	Medio	Precios			Mínimo	Máximo	Medio	Precios	
<b>Carne de cerdo</b>						<b>Carne de cerdo, costilla (continuación)</b>					
<b>Carne de cerdo en canal</b>						<b>Carne de cerdo, espinazo</b>					
Armenia, Frigocafé	6.800	6.800	6.800		+	Tuluá (Valle del Cauca)	9.200	9.200	9.200	=	
Bogotá, D.C., Frigorífico Guadalupe	6.800	6.800	6.800		-	Tunja (Boyacá)	10.000	10.000	10.000	=	
Cúcuta, Cenabastos	4.500	4.500	4.500		=	Vallédupar, Mercado Nuevo	8.000	8.000	8.000	=	
Cúcuta, La Nueva Sexta	4.175	4.175	4.175		+	Villavicencio, CAV	9.500	9.500	9.500	-	
Ibagué, Plaza La 21	6.480	6.480	6.480		+	<b>Carne de cerdo, lomo con hueso</b>					
Pereira, La 41	6.850	6.850	6.850		=	Armenia, Frigocafé	12.000	12.000	12.000	+	
Popayán (Cauca)	5.650	5.650	5.650		-	Barranquilla, Barranquillita	7.800	7.800	7.800	=	
<b>Carne de cerdo, brazo con hueso</b>						Cartagena, Bazurto	7.500	7.500	7.500	=	
Armenia, Frigocafé	9.500	9.500	9.500		+	Cúcuta, Cenabastos	10.000	10.000	10.000	=	
Barranquilla, Barranquillita	7.800	7.800	7.800		=	Ibagué, Frigorífico Carlina	8.900	8.900	8.900	=	
Bogotá, D.C., Frigorífico Ble Ltda.	8.100	8.100	8.100		-	Ibagué, Plaza La 21	10.000	10.000	10.000	=	
Bogotá, D.C., Frigorífico Guadalupe	7.900	8.167	8.033		-	Medellín, Central	9.800	9.800	9.800	=	
Bogotá, D.C., Paloquemao	8.133	8.133	8.133		-	Mayorista de Antioquia	11.000	11.000	11.000	=	
Cartagena, Bazurto	7.000	7.000	7.000		=	Montería (Córdoba)	9.000	9.000	9.000	=	
Cúcuta, Cenabastos	8.750	8.750	8.750		=	Palmira (Valle del Cauca)	10.500	10.500	10.500	-	
Montería (Córdoba)	8.000	8.000	8.000		=	Pereira, La 41	9.250	9.250	9.250	-	
Sincelejo (Sucre)	7.000	7.000	7.000		=	Popayán (Cauca)	11.000	11.000	11.000	=	
Villavicencio, CAV	9.000	9.000	9.000		+	Sincelejo (Sucre)	10.000	10.000	10.000	=	
<b>Carne de cerdo, brazo sin hueso</b>						Tuluá (Valle del Cauca)	8.733	8.733	8.733	=	
Armenia, Frigocafé	10.000	10.000	10.000		+	<b>Carne de cerdo, lomo sin hueso</b>					
Barranquilla, Barranquillita	10.000	10.000	10.000		+	Armenia, Frigocafé	13.000	13.000	13.000	+	
Bogotá, D.C., Frigorífico Ble Ltda.	8.567	8.567	8.567		+	Barranquilla, Barranquillita	12.500	12.500	12.500	=	
Bogotá, D.C., Frigorífico Guadalupe	8.533	8.850	8.692		-	Bogotá, D.C., Frigorífico Ble Ltda.	12.000	12.000	12.000	+	
Bogotá, D.C., Paloquemao	9.000	9.000	9.000		+	Bogotá, D.C., Frigorífico Guadalupe	11.375	11.750	11.563	+	
Buenaventura (Valle del Cauca)	11.000	11.000	11.000		=	Bogotá, D.C., Paloquemao	11.533	11.533	11.533	-	
Cali, Santa Helena	8.500	8.500	8.500		-	Buenaventura (Valle del Cauca)	13.000	13.000	13.000	=	
Cartagena, Bazurto	10.000	10.000	10.000		=	Cali, Santa Helena	11.500	11.500	11.500	-	
Ibagué, Frigorífico Carlina	8.900	8.900	8.900		=	Cartagena, Bazurto	13.000	13.000	13.000	=	
Ibagué, Plaza La 21	10.000	10.000	10.000		=	Cúcuta, La Nueva Sexta	9.500	9.500	9.500	-	
Medellín, Central	9.800	9.800	9.800		=	Ibagué, Frigorífico Carlina	11.000	11.000	11.000	=	
Mayorista de Antioquia	9.800	9.800	9.800		=	Ibagué, Plaza La 21	12.333	12.333	12.333	=	
Montería (Córdoba)	11.000	11.000	11.000		=	Manizales (Caldas)	13.333	13.333	13.333	=	
Palmira (Valle del Cauca)	9.000	9.000	9.000		=	Medellín, Central	13.500	13.500	13.500	=	
Pasto (Nariño)	10.500	10.500	10.500		-	Mayorista de Antioquia	12.600	12.600	12.600	=	
Pereira, La 41	9.250	9.250	9.250		-	Medellín, Coomercia	13.000	13.000	13.000	=	
Popayán (Cauca)	11.000	11.000	11.000		=	Montería (Córdoba)	9.350	9.350	9.350	-	
Sincelejo (Sucre)	10.000	10.000	10.000		=	Palmira (Valle del Cauca)	12.000	12.000	12.000	=	
Tuluá (Valle del Cauca)	8.733	8.733	8.733		=	Pasto (Nariño)	12.667	12.667	12.667	+	
<b>Carne de cerdo, cabeza de lomo</b>						Pereira, La 41	13.000	13.000	13.000	=	
Armenia, Frigocafé	10.000	10.000	10.000		+	Popayán (Cauca)	14.500	14.500	14.500	=	
Bogotá, D.C., Frigorífico Ble Ltda.	8.700	8.700	8.700		-	Sincelejo (Sucre)	10.000	10.000	10.000	=	
Bogotá, D.C., Frigorífico Guadalupe	8.533	8.800	8.667		+	Tuluá (Valle del Cauca)	12.500	12.500	12.500	=	
Bogotá, D.C., Paloquemao	9.200	9.200	9.200		+	Tunja (Boyacá)	11.750	11.750	11.750	=	
Cúcuta, Cenabastos	9.500	9.500	9.500		=	Vallédupar, Mercado Nuevo	13.333	13.333	13.333	=	
Cúcuta, La Nueva Sexta	7.500	7.500	7.500		+	<b>Carne de cerdo, pernil con hueso</b>					
Ibagué, Frigorífico Carlina	8.900	8.900	8.900		=	Armenia, Frigocafé	10.500	10.500	10.500	+	
Ibagué, Plaza La 21	10.000	10.000	10.000		=	Barranquilla, Barranquillita	8.000	8.000	8.000	=	
Pereira, La 41	13.000	13.000	13.000		n.d.	Bogotá, D.C., Frigorífico Ble Ltda.	8.933	8.933	8.933	-	
Villavicencio, CAV	10.250	10.250	10.250		+	Bogotá, D.C., Frigorífico Guadalupe	8.567	8.633	8.600	-	
<b>Carne de cerdo, chuleta de lomo</b>						Cartagena, Bazurto	7.500	7.500	7.500	=	
Montería (Córdoba)	7.800	7.800	7.800		=	Cúcuta, Cenabastos	9.000	9.000	9.000	=	
<b>Carne de cerdo, costilla</b>						Cúcuta, La Nueva Sexta	7.000	7.000	7.000	=	
Armenia, Frigocafé	10.000	10.000	10.000		+	Ibagué, Frigorífico Carlina	9.800	9.800	9.800	=	
Barranquilla, Barranquillita	7.800	7.800	7.800		=	Ibagué, Plaza La 21	10.333	10.333	10.333	-	
Bogotá, D.C., Frigorífico Ble Ltda.	10.133	10.133	10.133		+	Manizales (Caldas)	10.333	10.333	10.333	=	
Bogotá, D.C., Frigorífico Guadalupe	9.950	10.125	10.038		-	Medellín, Central	11.725	11.725	11.725	=	
Bogotá, D.C., Paloquemao	10.067	10.067	10.067		+	Mayorista de Antioquia	10.900	10.900	10.900	=	
Buenaventura (Valle del Cauca)	11.000	11.000	11.000		=	Medellín, Coomercia	7.800	7.800	7.800	+	
Cali, Santa Helena	8.567	8.567	8.567		+	Montería (Córdoba)	9.000	9.000	9.000	=	
Cartagena, Bazurto	7.500	7.500	7.500		+	Palmira (Valle del Cauca)	9.600	9.600	9.600	=	
Cúcuta, Cenabastos	9.000	9.000	9.000		=	Pasto (Nariño)	10.000	10.000	10.000	-	
Cúcuta, La Nueva Sexta	7.000	7.000	7.000		=	Pereira, La 41	10.000	10.000	10.000	-	
Ibagué, Frigorífico Carlina	9.800	9.800	9.800		=	Popayán (Cauca)	9.500	9.500	9.500	=	
Ibagué, Plaza La 21	10.333	10.333	10.333		-	<b>Carne de cerdo, pernil sin hueso</b>					
Manizales (Caldas)	10.333	10.333	10.333		=	Armenia, Frigocafé	11.000	11.000	11.000	+	
Medellín, Central	11.725	11.725	11.725		=						
Mayorista de Antioquia	10.900	10.900	10.900		+						
Medellín, Coomercia	7.800	7.800	7.800		+						
Montería (Córdoba)	9.000	9.000	9.000		=						
Palmira (Valle del Cauca)	9.600	9.600	9.600		=						
Pasto (Nariño)	10.000	10.000	10.000		-						
Pereira, La 41	10.000	10.000	10.000		-						
Popayán (Cauca)	9.500	9.500	9.500		=						



**Cuadro 6. Mercados mayoristas. Precios de venta de carnes (continuación)**  
**2013 (28 de septiembre al 4 de octubre)**

Productos y mercados	Pesos por kilogramo				Tenden- cia	Productos y mercados	Pesos por kilogramo				Tenden- cia
	Mínimo	Máximo	Medio				Mínimo	Máximo	Medio		
<b>Carne de cerdo, perril sin hueso (continuación)</b>					<b>Carne de res molida, murillo (continuación)</b>						
Bogotá, D.C., Frigorífico Ble Ltda.	9.500	9.500	9.500		+	Ibagué, Plaza La 21	7.333	7.333	7.333		=
Bogotá, D.C., Frigorífico Guadalupe	9.575	9.600	9.588		-	Neiva, Surabastos	5.850	5.850	5.850		-
Buenaventura (Valle del Cauca)	12.000	12.000	12.000		=	Villavicencio, CAV	7.000	7.000	7.000		=
Cali, Santa Helena	9.833	9.833	9.833		=	<b>Carne de res, bola de brazo</b>					
Cartagena, Bazurto	10.000	10.000	10.000		=	Armenia, Frigocafé	10.400	10.400	10.400		=
Cúcuta, Cenabastos	9.000	9.000	9.000		=	Barranquilla, Barranquillita	10.000	10.000	10.000		=
Cúcuta, La Nueva Sexta	7.250	7.250	7.250		+	Barranquilla, Granabastos	11.600	11.600	11.600		=
Ibagué, Frigorífico Carlima	9.600	9.600	9.600		=	Bogotá, D.C., Paloquemao	9.533	9.533	9.533		=
Ibagué, Plaza La 21	11.000	11.000	11.000		=	Bucaramanga, Frigoríficos	12.000	12.000	12.000		=
Manizales (Caldas)	11.333	11.333	11.333		=	Buenaventura (Valle del Cauca)	12.000	12.000	12.000		=
Medellín, Central						Cali, Santa Helena	9.633	9.633	9.633		+
Mayorista de Antioquia	10.600	10.600	10.600		=	Cartagena, Bazurto	9.500	9.500	9.500		=
Medellín, Coomerca	11.513	11.513	11.513		=	Cartagena, Frigorífico Candelaria	11.500	11.500	11.500		=
Montería (Córdoba)	11.000	11.000	11.000		=	Cúcuta, Cenabastos	9.333	9.333	9.333		=
Palmira (Valle del Cauca)	10.367	10.367	10.367		=	Cúcuta, La Nueva Sexta	7.333	7.333	7.333		-
Pasto (Nariño)	11.667	11.667	11.667		+	Ibagué, Frigorífico Carlima	11.200	11.200	11.200		=
Pereira, La 41	10.500	10.500	10.500		=	Ibagué, Plaza La 21	10.467	10.467	10.467		+
Popayán (Cauca)	12.500	12.500	12.500		=	Medellín, Central					
Sincelejo (Sucre)	10.000	10.000	10.000		=	Mayorista de Antioquia	11.800	11.800	11.800		=
Tuluá (Valle del Cauca)	10.267	10.267	10.267		=	Montería (Córdoba)	11.000	11.000	11.000		-
Tunja (Boyacá)	9.900	9.900	9.900		-	Montería, Frigosinú	11.000	11.000	11.000		-
<b>Carne de cerdo, tocina plancha</b>						Palmira (Valle del Cauca)	10.000	10.000	10.000		=
Cúcuta, Cenabastos	4.000	4.000	4.000		=	Pasto (Nariño)	11.100	11.100	11.100		+
Manizales (Caldas)	8.667	8.667	8.667		=	Pereira, La 41	12.000	12.000	12.000		=
<b>Carne de cerdo, tocino barriga</b>						Popayán (Cauca)	10.000	10.000	10.000		=
Armenia, Frigocafé	8.500	8.500	8.500		+	Sincelejo (Sucre)	11.000	11.000	11.000		=
Bogotá, D.C., Frigorífico Ble Ltda.	7.700	7.700	7.700		-	Tuluá (Valle del Cauca)	11.667	11.667	11.667		=
Bogotá, D.C., Frigorífico Guadalupe	7.275	7.550	7.413		-	Valledupar, Mercado Nuevo	11.500	11.500	11.500		=
Buenaventura (Valle del Cauca)	6.567	6.567	6.567		-	<b>Carne de res, bola de pierna</b>					
Cali, Santa Helena	6.567	6.567	6.567		-	Barranquilla, Barranquillita	11.900	11.900	11.900		=
Cúcuta, Cenabastos	4.000	4.000	4.000		=	Barranquilla, Granabastos	11.667	11.667	11.667		=
Ibagué, Frigorífico Carlima	4.000	4.000	4.000		=	Bogotá, D.C., Frigorífico Ble Ltda.	10.375	10.375	10.375		+
Ibagué, Plaza La 21	4.333	4.333	4.333		=	Bogotá, D.C., Frigorífico Guadalupe	10.475	10.500	10.488		-
Medellín, Central						Bogotá, D.C., Paloquemao	11.333	11.333	11.333		-
Mayorista de Antioquia	11.567	11.567	11.567		=	Bucaramanga, Frigoríficos	14.600	14.600	14.600		=
Medellín, Coomerca	12.113	12.113	12.113		+	Buenaventura (Valle del Cauca)	12.000	12.000	12.000		=
Neiva, Surabastos	4.500	4.500	4.500		=	Cali, Santa Helena	11.400	11.400	11.400		-
Palmira (Valle del Cauca)	4.333	4.333	4.333		=	Cartagena, Bazurto	10.750	10.750	10.750		+
Pasto (Nariño)	9.200	9.200	9.200		-	Cúcuta, Cenabastos	10.000	10.000	10.000		=
Pereira, La 41	9.000	9.000	9.000		=	Cúcuta, La Nueva Sexta	8.833	8.833	8.833		+
Popayán (Cauca)	6.500	6.500	6.500		=	Ibagué, Frigorífico Carlima	11.200	11.200	11.200		=
Tuluá (Valle del Cauca)	7.500	7.500	7.500		=	Ibagué, Plaza La 21	11.333	11.333	11.333		=
Tunja (Boyacá)	6.600	6.600	6.600		=	Medellín, Central					
<b>Carne de cerdo, tocino papada</b>						Mayorista de Antioquia	13.733	13.733	13.733		=
Armenia, Frigocafé	7.500	7.500	7.500		+	Medellín, Coomerca	12.625	12.625	12.625		=
Bogotá, D.C., Frigorífico Ble Ltda.	5.800	5.800	5.800		-	Montería (Córdoba)	11.000	11.000	11.000		-
Bogotá, D.C., Frigorífico Guadalupe	5.100	5.250	5.175		-	Neiva, Surabastos	9.700	9.700	9.700		=
Cúcuta, Cenabastos	5.500	5.500	5.500		=	Palmira (Valle del Cauca)	11.833	11.833	11.833		=
Cúcuta, La Nueva Sexta	4.333	4.333	4.333		+	Pasto (Nariño)	11.050	11.050	11.050		-
Ibagué, Plaza La 21	4.333	4.333	4.333		=	Pereira, La 41	12.000	12.000	12.000		=
Manizales (Caldas)	8.000	8.000	8.000		=	Popayán (Cauca)	11.000	11.000	11.000		=
Medellín, Central						Sincelejo (Sucre)	11.000	11.000	11.000		=
Mayorista de Antioquia	7.267	7.267	7.267		=	Tuluá (Valle del Cauca)	11.733	11.733	11.733		=
Medellín, Coomerca	6.800	6.800	6.800		-	Valledupar, Mercado Nuevo	12.000	12.000	12.000		=
Pereira, La 41	8.000	8.000	8.000		-	Villavicencio, CAV	9.900	9.900	9.900		+
Tuluá (Valle del Cauca)	6.150	6.150	6.150		=	<b>Carne de res, bota</b>					
<b>Carne de res</b>						Armenia, Frigocafé	10.900	10.900	10.900		=
<b>Carne de res en canal</b>						Barranquilla, Barranquillita	11.900	11.900	11.900		=
Armenia, Frigocafé	6.800	6.800	6.800		=	Barranquilla, Granabastos	11.667	11.667	11.667		=
Cartagena, Frigorífico Candelaria	6.500	6.500	6.500		=	Bogotá, D.C., Frigorífico Ble Ltda.	10.375	10.375	10.375		+
Cúcuta, Cenabastos	5.733	5.733	5.733		=	Bogotá, D.C., Frigorífico Guadalupe	10.475	10.500	10.488		-
Cúcuta, La Nueva Sexta	5.000	5.000	5.000		=	Bogotá, D.C., Paloquemao	11.333	11.333	11.333		-
Ibagué, Plaza La 21	6.320	6.320	6.320		+	Bucaramanga, Frigoríficos	12.000	12.000	12.000		=
Montería, Frigosinú	6.350	6.350	6.350		=	Cartagena, Bazurto	10.750	10.750	10.750		+
Popayán (Cauca)	5.800	5.800	5.800		-	Cartagena, Frigorífico Candelaria	10.500	10.500	10.500		=
<b>Carne de res molida, murillo</b>						Cúcuta, Cenabastos	10.000	10.000	10.000		=
Bogotá, D.C., Frigorífico Ble Ltda.	6.900	6.900	6.900		-	Ibagué, Frigorífico Carlima	11.200	11.200	11.200		=
Bogotá, D.C., Frigorífico Guadalupe	7.000	7.200	7.100		+	Ibagué, Plaza La 21	11.133	11.133	11.133		-
Bogotá, D.C., Paloquemao	7.867	7.867	7.867		+	Medellín, Central					
Bucaramanga, Frigoríficos	9.600	9.600	9.600		=	Mayorista de Antioquia	13.700	13.700	13.700		=
Cúcuta, Cenabastos	7.167	7.167	7.167		=	Medellín, Coomerca	11.975	11.975	11.975		=
Cúcuta, La Nueva Sexta	6.667	6.667	6.667		+	Montería (Córdoba)	11.000	11.000	11.000		-
Ibagué, Frigorífico Carlima	7.400	7.400	7.400		=	Montería, Frigosinú	13.000	13.000	13.000		-
						Sincelejo (Sucre)	11.000	11.000	11.000		=
						Valledupar, Mercado Nuevo	12.000	12.000	12.000		=
						Villavicencio, CAV	9.900	9.900	9.900		=



**Cuadro 6. Mercados mayoristas. Precios de venta de carnes (continuación)**  
**2013 (28 de septiembre al 4 de octubre)**

Productos y mercados	Pesos por kilogramo				Tendencia	Productos y mercados	Pesos por kilogramo				Tendencia
	Mínimo	Máximo	Medio				Mínimo	Máximo	Medio		
<b>Carne de res, lomo de brazo (continuación)</b>						<b>Carne de res, muchacho (continuación)</b>					
Palmira (Valle del Cauca)	11.000	11.000	11.000	=		Medellín, Central					
Pasto (Nariño)	11.700	11.700	11.700	-		Mayorista de Antioquia	13.767	13.767	13.767	=	
Pereira, La 41	10.000	10.000	10.000	=		Medellín, Coomerca	12.325	12.325	12.325	-	
Popayán (Cauca)	10.000	10.000	10.000	=		Montería (Córdoba)	11.000	11.000	11.000	-	
Tuluá (Valle del Cauca)	10.200	10.200	10.200	=		Montería, Frigosinú	13.000	13.000	13.000	-	
<b>Carne de res, lomo fino</b>						Palmira (Valle del Cauca)	11.167	11.167	11.167	=	
Armenia, Frigocafé	13.400	13.400	13.400	=		Pasto (Nariño)	11.000	11.000	11.000	=	
Barranquilla, Barranquillita	16.000	16.000	16.000	=		Pereira, La 41	12.000	12.000	12.000	=	
Barranquilla, Granabastos	14.333	14.333	14.333	-		Popayán (Cauca)	12.000	12.000	12.000	=	
Bogotá, D.C., Frigorífico Ble Ltda.	16.725	16.725	16.725	+		Sincelejo (Sucre)	11.000	11.000	11.000	=	
Bogotá, D.C., Frigorífico Guadalupe	16.625	16.875	16.750	+		Tuluá (Valle del Cauca)	11.700	11.700	11.700	=	
Bogotá, D.C., Paloquemao	16.667	16.667	16.667	+		Valledupar, Mercado Nuevo	12.000	12.000	12.000	=	
Bucaramanga, Frigoríficos	31.500	31.500	31.500	+		Villavicencio, CAV	9.900	9.900	9.900	=	
Buenaventura (Valle del Cauca)	15.000	15.000	15.000	=		<b>Carne de res, murillo</b>					
Cali, Santa Helena	12.000	12.000	12.000	-		Armenia, Frigocafé	7.400	7.400	7.400	=	
Cartagena, Bazurto	13.500	13.500	13.500	-		Bogotá, D.C., Frigorífico Ble Ltda.	7.067	7.067	7.067	-	
Cartagena, Frigorífico Candelaria	17.950	17.950	17.950	=		Bogotá, D.C., Frigorífico Guadalupe	6.950	7.050	7.000	-	
Cúcuta, Cenabastos	13.333	13.333	13.333	-		Bogotá, D.C., Paloquemao	7.733	7.733	7.733	-	
Cúcuta, La Nueva Sexta	10.667	10.667	10.667	-		Bucaramanga, Frigoríficos	11.000	11.000	11.000	++	
Ibagué, Frigorífico Carlina	19.900	19.900	19.900	=		Cúcuta, Cenabastos	7.167	7.167	7.167	+	
Ibagué, Plaza La 21	14.000	14.000	14.000	=		Cúcuta, La Nueva Sexta	6.667	6.667	6.667	=	
Manizales (Caldas)	13.000	13.000	13.000	=		Ibagué, Frigorífico Carlina	7.400	7.400	7.400	=	
Medellín, Central						Ibagué, Plaza La 21	7.333	7.333	7.333	=	
Mayorista de Antioquia	22.500	22.500	22.500	=		Medellín, Central					
Medellín, Coomerca	20.167	20.167	20.167	=		Mayorista de Antioquia	8.300	8.300	8.300	=	
Montería (Córdoba)	13.000	13.000	13.000	--		Montería (Córdoba)	7.333	7.333	7.333	-	
Montería, Frigosinú	21.000	21.000	21.000	-		Montería, Frigosinú	10.000	10.000	10.000	-	
Palmira (Valle del Cauca)	13.000	13.000	13.000	+		Neiva, Surabastos	5.600	5.600	5.600	-	
Pasto (Nariño)	12.000	12.000	12.000	=		Villavicencio, CAV	6.750	6.750	6.750	-	
Pereira, La 41	13.250	13.250	13.250	-		<b>Carne de res, paletero</b>					
Popayán (Cauca)	13.500	13.500	13.500	-		Armenia, Frigocafé	9.900	9.900	9.900	=	
Sincelejo (Sucre)	12.000	12.000	12.000	=		Bogotá, D.C., Paloquemao	9.533	9.533	9.533	+	
Tuluá (Valle del Cauca)	13.000	13.000	13.000	=		Bucaramanga, Frigoríficos	12.000	12.000	12.000	+	
Valledupar, Mercado Nuevo	15.000	15.000	15.000	=		Cartagena, Frigorífico Candelaria	9.950	9.950	9.950	+	
Villavicencio, CAV	13.250	13.250	13.250	=		Cúcuta, Cenabastos	8.333	8.333	8.333	=	
<b>Carne de res, morrillo</b>						Cúcuta, La Nueva Sexta	6.667	6.667	6.667	+	
Armenia, Frigocafé	9.900	9.900	9.900	=		Ibagué, Frigorífico Carlina	8.200	8.200	8.200	=	
Bogotá, D.C., Frigorífico Ble Ltda.	8.067	8.067	8.067	+		Ibagué, Plaza La 21	9.667	9.667	9.667	+	
Bogotá, D.C., Frigorífico Guadalupe	8.000	8.000	8.000	+		Manizales (Caldas)	10.333	10.333	10.333	=	
Bogotá, D.C., Paloquemao	9.333	9.333	9.333	-		Medellín, Central					
Bucaramanga, Frigoríficos	8.900	8.900	8.900	=		Mayorista de Antioquia	11.167	11.167	11.167	=	
Buenaventura (Valle del Cauca)	10.000	10.000	10.000	=		Montería (Córdoba)	11.000	11.000	11.000	-	
Cali, Santa Helena	8.433	8.433	8.433	+		Montería, Frigosinú	10.500	10.500	10.500	-	
Cartagena, Frigorífico Candelaria	8.950	8.950	8.950	=		Pereira, La 41	11.500	11.500	11.500	=	
Cúcuta, Cenabastos	7.667	7.667	7.667	=		<b>Carne de res, pecho</b>					
Cúcuta, La Nueva Sexta	7.000	7.000	7.000	=		Armenia, Frigocafé	9.900	9.900	9.900	=	
Ibagué, Frigorífico Carlina	7.400	7.400	7.400	=		Bogotá, D.C., Frigorífico Ble Ltda.	8.300	8.300	8.300	-	
Ibagué, Plaza La 21	8.333	8.333	8.333	-		Bogotá, D.C., Frigorífico Guadalupe	8.000	8.050	8.025	-	
Manizales (Caldas)	9.000	9.000	9.000	=		Bogotá, D.C., Paloquemao	9.533	9.533	9.533	+	
Medellín, Central						Bucaramanga, Frigoríficos	11.000	11.000	11.000	=	
Mayorista de Antioquia	9.667	9.667	9.667	=		Buenaventura (Valle del Cauca)	10.000	10.000	10.000	=	
Montería (Córdoba)	7.333	7.333	7.333	-		Cali, Santa Helena	9.167	9.167	9.167	-	
Montería, Frigosinú	8.500	8.500	8.500	-		Cartagena, Frigorífico Candelaria	8.950	8.950	8.950	=	
Palmira (Valle del Cauca)	9.000	9.000	9.000	=		Cúcuta, Cenabastos	8.000	8.000	8.000	=	
Pasto (Nariño)	8.000	8.000	8.000	=		Cúcuta, La Nueva Sexta	6.667	6.667	6.667	+	
Pereira, La 41	9.000	9.000	9.000	=		Ibagué, Frigorífico Carlina	8.400	8.400	8.400	=	
Popayán (Cauca)	8.000	8.000	8.000	=		Ibagué, Plaza La 21	8.667	8.667	8.667	=	
Tuluá (Valle del Cauca)	8.000	8.000	8.000	=		Medellín, Central					
Villavicencio, CAV	7.000	7.000	7.000	=		Mayorista de Antioquia	8.800	8.800	8.800	=	
<b>Carne de res, muchacho</b>						Medellín, Coomerca	8.350	8.350	8.350	=	
Armenia, Frigocafé	9.900	9.900	9.900	=		Montería (Córdoba)	8.333	8.333	8.333	-	
Barranquilla, Barranquillita	10.800	10.800	10.800	=		Montería, Frigosinú	10.800	10.800	10.800	-	
Barranquilla, Granabastos	11.867	11.867	11.867	=		Palmira (Valle del Cauca)	9.333	9.333	9.333	-	
Bogotá, D.C., Frigorífico Ble Ltda.	13.000	13.000	13.000	+		Pasto (Nariño)	7.867	7.867	7.867	+	
Bogotá, D.C., Frigorífico Guadalupe	12.750	12.750	12.750	+		Pereira, La 41	8.000	8.000	8.000	-	
Bogotá, D.C., Paloquemao	12.467	12.467	12.467	-		Popayán (Cauca)	8.000	8.000	8.000	=	
Bucaramanga, Frigoríficos	14.000	14.000	14.000	-		Tuluá (Valle del Cauca)	8.500	8.500	8.500	=	
Buenaventura (Valle del Cauca)	12.000	12.000	12.000	=		<b>Carne de res, punta de anca</b>					
Cali, Santa Helena	10.833	10.833	10.833	=		Armenia, Frigocafé	13.400	13.400	13.400	=	
Cartagena, Bazurto	11.125	11.125	11.125	=		Barranquilla, Barranquillita	13.000	13.000	13.000	=	
Cartagena, Frigorífico Candelaria	11.550	11.550	11.550	=		Barranquilla, Granabastos	13.467	13.467	13.467	=	
Cúcuta, Cenabastos	10.000	10.000	10.000	=		Bogotá, D.C., Frigorífico Ble Ltda.	13.000	13.000	13.000	+	
Cúcuta, La Nueva Sexta	9.000	9.000	9.000	+		Bogotá, D.C., Frigorífico Guadalupe	12.750	12.750	12.750	+	
Ibagué, Frigorífico Carlina	11.200	11.200	11.200	=		Bogotá, D.C., Paloquemao	12.533	12.533	12.533	+	
Ibagué, Plaza La 21	11.333	11.333	11.333	-		Bucaramanga, Frigoríficos	18.400	18.400	18.400	=	
Manizales (Caldas)	11.333	11.333	11.333	=							

**Cuadro 6. Mercados mayoristas. Precios de venta de carnes (continuación)  
2013 (28 de septiembre al 4 de octubre)**

Productos y mercados	Pesos por kilogramo				Tendencia	Productos y mercados	Pesos por kilogramo				Tendencia
	Mínimo	Máximo	Medio				Mínimo	Máximo	Medio		
<b>Carne de res, punta de anca (continuación)</b>						<b>Alas de pollo sin costillar (continuación)</b>					
Buenaventura (Valle del Cauca)	12.000	12.000	12.000	=		Neiva, Surabastos	4.050	4.050	4.050	+	
Cali, Santa Helena	11.000	11.000	11.000	-		<b>Menudencias de pollo</b>					
Cartagena, Bazurto	11.250	11.250	11.250	=		Armenia, Mercar	2.600	2.600	2.600	-	
Cartagena, Frigorífico Candelaria	11.500	11.500	11.500	=		Bogotá, D.C., Frigorífico Guadalupe	500	500	500	+++	
Cúcuta, Cenabastos	11.000	11.000	11.000	=		Cúcuta, Cenabastos	383	383	383	+	
Cúcuta, La Nueva Sexta	9.667	9.667	9.667	+		Ibagué, Frigorífico Carlina	1.000	1.000	1.000	=	
Ibagué, Frigorífico Carlina	15.900	15.900	15.900	=		Ibagué, Plaza La 21	1.000	1.000	1.000	=	
Ibagué, Plaza La 21	12.333	12.333	12.333	+		Montería (Córdoba)	1.167	1.167	1.167	--	
Manizales (Caldas)	12.333	12.333	12.333	=		Neiva, Surabastos	1.000	1.000	1.000	=	
Medellín, Central						Pasto (Nariño)	967	967	967	+	
Mayorista de Antioquia	19.575	19.575	19.575	=		Popayán (Cauca)	950	950	950	=	
Medellín, Coomerca	17.500	17.500	17.500	=		Villavicencio, CAV	1.250	1.250	1.250	+	
Montería (Córdoba)	11.333	11.333	11.333	-		<b>Muslos de pollo con rabadilla</b>					
Montería, Frigosinú	18.050	18.050	18.050	-		Medellín, Coomerca	5.100	5.100	5.100	-	
Palmira (Valle del Cauca)	12.000	12.000	12.000	=		Valledupar, Mercado Nuevo	3.600	3.600	3.600	-	
Pasto (Nariño)	11.067	11.067	11.067	+		<b>Muslos de pollo sin rabadilla</b>					
Pereira, La 41	12.500	12.500	12.500	=		Bogotá, D.C., Corabastos	5.400	5.400	5.400	-	
Popayán (Cauca)	12.000	12.000	12.000	=		Bogotá, D.C., Frigorífico Ble Ltda.	5.775	5.775	5.775	+	
Sincelejo (Sucre)	11.000	11.000	11.000	=		Bogotá, D.C., Frigorífico Guadalupe	4.600	4.833	4.717	-	
Tuluá (Valle del Cauca)	12.700	12.700	12.700	=		Bogotá, D.C., Paloquemao	5.967	5.967	5.967	+	
Valledupar, Mercado Nuevo	12.500	12.500	12.500	=		Bucaramanga, Frigoríficos	5.953	5.953	5.953	=	
Villavicencio, CAV	9.900	9.900	9.900	+		Medellín, Central					
						Mayorista de Antioquia	6.325	6.325	6.325	=	
<b>Carne de res, sobrebarriga</b>						<b>Pechuga de pollo</b>					
Armenia, Frigocafé	10.400	10.400	10.400	=		Armenia, Mercar	6.525	6.525	6.525	=	
Barranquilla, Barranquillita	9.300	9.300	9.300	=		Barranquilla, Barranquillita	6.100	6.100	6.100	-	
Barranquilla, Granabastos	9.933	9.933	9.933	=		Barranquilla, Granabastos	6.167	6.167	6.167	--	
Bogotá, D.C., Frigorífico Ble Ltda.	8.750	8.750	8.750	+		Bogotá, D.C., Corabastos	6.200	6.200	6.200	-	
Bogotá, D.C., Frigorífico Guadalupe	8.475	8.667	8.571	-		Bogotá, D.C., Frigorífico Ble Ltda.	6.800	6.800	6.800	+	
Bogotá, D.C., Paloquemao	9.200	9.200	9.200	=		Bogotá, D.C., Paloquemao	7.267	7.267	7.267	-	
Bucaramanga, Frigoríficos	12.000	12.000	12.000	-		Bucaramanga, Frigoríficos	6.593	6.593	6.593	+	
Buenaventura (Valle del Cauca)	10.000	10.000	10.000	=		Buenaventura (Valle del Cauca)	6.667	6.667	6.667	+	
Cali, Santa Helena	9.000	9.000	9.000	=		Cali, Santa Helena	6.733	6.733	6.733	-	
Cartagena, Bazurto	8.250	8.250	8.250	=		Cartagena, Bazurto	6.075	6.075	6.075	-	
Cartagena, Frigorífico Candelaria	8.950	8.950	8.950	=		Cúcuta, Cenabastos	6.067	6.067	6.067	-	
Cúcuta, Cenabastos	9.000	9.000	9.000	=		Ibagué, Frigorífico Carlina	6.800	6.800	6.800	=	
Cúcuta, La Nueva Sexta	8.333	8.333	8.333	=		Ibagué, Plaza La 21	7.000	7.000	7.000	=	
Ibagué, Frigorífico Carlina	8.600	8.600	8.600	-		Manizales (Caldas)	6.950	6.950	6.950	=	
Ibagué, Plaza La 21	8.467	8.467	8.467	-		Medellín, Central					
Manizales (Caldas)	9.000	9.000	9.000	=		Mayorista de Antioquia	7.250	7.250	7.250	=	
Medellín, Central						Medellín, Coomerca	6.325	6.325	6.325	-	
Mayorista de Antioquia	11.600	11.600	11.600	=		Montería (Córdoba)	6.567	6.567	6.567	-	
Medellín, Coomerca	9.850	9.850	9.850	-		Neiva, Surabastos	6.750	6.750	6.750	-	
Montería, Frigosinú	10.500	10.500	10.500	-		Palmira (Valle del Cauca)	7.067	7.067	7.067	=	
Neiva, Surabastos	6.000	6.000	6.000	--		Pasto (Nariño)	7.667	7.667	7.667	-	
Palmira (Valle del Cauca)	9.633	9.633	9.633	-		Popayán (Cauca)	7.900	7.900	7.900	-	
Pasto (Nariño)	7.867	7.867	7.867	+		Tuluá (Valle del Cauca)	7.333	7.333	7.333	=	
Pereira, La 41	9.000	9.000	9.000	=		Valledupar, Mercado Nuevo	5.800	5.800	5.800	-	
Popayán (Cauca)	8.250	8.250	8.250	=		Villavicencio, CAV	6.900	6.900	6.900	-	
Sincelejo (Sucre)	7.800	7.800	7.800	=		<b>Pierna perril con rabadilla</b>					
Tuluá (Valle del Cauca)	9.200	9.200	9.200	=		Armenia, Mercar	4.025	4.025	4.025	=	
Villavicencio, CAV	7.000	7.000	7.000	=		Barranquilla, Barranquillita	3.650	3.650	3.650	--	
						Barranquilla, Granabastos	3.500	3.500	3.500	--	
<b>Pollo</b>						Bogotá, D.C., Frigorífico Guadalupe	4.475	4.700	4.588	-	
<b>Alas de pollo con costillar</b>						Bogotá, D.C., Paloquemao	5.000	5.000	5.000	n.d.	
Barranquilla, Barranquillita	3.600	3.600	3.600	=		Bucaramanga, Frigoríficos	4.300	4.300	4.300	+	
Barranquilla, Granabastos	3.600	3.600	3.600	=		Cali, Santa Helena	4.133	4.133	4.133	-	
Bogotá, D.C., Frigorífico Ble Ltda.	3.000	3.000	3.000	+		Cartagena, Bazurto	3.675	3.675	3.675	+	
Bogotá, D.C., Frigorífico Guadalupe	2.133	2.425	2.279	+		Cúcuta, Cenabastos	3.667	3.667	3.667	+	
Cali, Santa Helena	3.400	3.400	3.400	=		Ibagué, Plaza La 21	5.267	5.267	5.267	-	
Ibagué, Plaza La 21	4.333	4.333	4.333	=		Medellín, Central					
Medellín, Coomerca	4.100	4.100	4.100	=		Mayorista de Antioquia	3.975	3.975	3.975	=	
Montería (Córdoba)	3.800	3.800	3.800	-		Medellín, Coomerca	4.200	4.200	4.200	-	
Sincelejo (Sucre)	3.950	3.950	3.950	+		Montería (Córdoba)	3.967	3.967	3.967	-	
Tuluá (Valle del Cauca)	4.800	4.800	4.800	=		Palmira (Valle del Cauca)	4.400	4.400	4.400	=	
Valledupar, Mercado Nuevo	3.350	3.350	3.350	=		Pasto (Nariño)	3.733	3.733	3.733	+	
Villavicencio, CAV	4.700	4.700	4.700	+		Sincelejo (Sucre)	4.300	4.300	4.300	+	
<b>Alas de pollo sin costillar</b>						Tuluá (Valle del Cauca)	4.933	4.933	4.933	=	
Armenia, Mercar	4.067	4.067	4.067	=		Valledupar, Mercado Nuevo	3.400	3.400	3.400	-	
Bogotá, D.C., Corabastos	4.000	4.000	4.000	-		Villavicencio, CAV	4.850	4.850	4.850	-	
Bogotá, D.C., Frigorífico Ble Ltda.	4.700	4.700	4.700	++		<b>Pierna perril sin rabadilla</b>					
Bogotá, D.C., Frigorífico Guadalupe	4.650	4.650	4.650	-		Bogotá, D.C., Corabastos	5.333	5.333	5.333	-	
Bogotá, D.C., Paloquemao	5.267	5.267	5.267	-		Bogotá, D.C., Frigorífico Ble Ltda.	6.050	6.050	6.050	=	
Bucaramanga, Frigoríficos	4.700	4.700	4.700	+							
Cúcuta, Cenabastos	3.200	3.200	3.200	-							
Medellín, Central											
Mayorista de Antioquia	4.675	4.675	4.675	=							

**Cuadro 6. Mercados mayoristas. Precios de venta de carnes (conclusión)  
2013 (28 de septiembre al 4 de octubre)**

Productos y mercados	Pesos por kilogramo			Tendencia
	Mínimo	Máximo	Medio	
<b>Pierna perril sin rabadilla (continuación)</b>				
Bogotá, D.C., Frigorífico Guadalupe	5.250	5.400	5.325	+
Bogotá, D.C., Paloquemao	6.667	6.667	6.667	-
Bucaramanga, Frigoríficos	5.867	5.867	5.867	=
Cúcuta, Cenabastos	5.300	5.300	5.300	=
Neiva, Surabastos	4.850	4.850	4.850	-
<b>Piernas de pollo</b>				
Armenia, Mercar	5.950	5.950	5.950	=
Bogotá, D.C., Corabastos	6.200	6.200	6.200	+
Bogotá, D.C., Frigorífico Ble Ltda.	6.900	6.900	6.900	-
Bogotá, D.C., Frigorífico Guadalupe	5.750	5.750	5.750	+
Bogotá, D.C., Paloquemao	7.000	7.000	7.000	=
Bucaramanga, Frigoríficos	6.383	6.383	6.383	-
Cali, Santa Helena	5.000	5.000	5.000	+
Cartagena, Bazaruto	6.450	6.450	6.450	-
Cúcuta, Cenabastos	6.033	6.033	6.033	=
Medellín, Central				
Mayorista de Antioquia	6.100	6.100	6.100	=
Medellín, Coomerca	5.300	5.300	5.300	=
Montería (Córdoba)	6.800	6.800	6.800	=
Palmira (Valle del Cauca)	5.533	5.533	5.533	=
Popayán (Cauca)	6.000	6.000	6.000	-
Tuluá (Valle del Cauca)	5.400	5.400	5.400	=
Valledupar, Mercado Nuevo	6.500	6.500	6.500	+
<b>Pollo entero congelado con vísceras</b>				
Medellín, Central				
Mayorista de Antioquia	4.400	4.400	4.400	=
<b>Pollo entero congelado sin vísceras</b>				
Barranquilla, Barranquillita	4.150	4.150	4.150	=
Barranquilla, Granabastos	4.067	4.067	4.067	-
Bogotá, D.C., Corabastos	5.500	5.500	5.500	+
Bucaramanga, Frigoríficos	4.983	4.983	4.983	+
Cali, Santa Helena	4.667	4.667	4.667	=

Tendencias:

- (-- ) Variación mayor al -20 %
- (- ) Variación entre -10 % y -20 %
- (- ) Variación entre 0 % y -10 %

Productos y mercados	Pesos por kilogramo			Tendencia
	Mínimo	Máximo	Medio	
<b>Pollo entero congelado sin vísceras (continuación)</b>				
Cartagena, Bazaruto	4.300	4.300	4.300	+
Medellín, Central				
Mayorista de Antioquia	4.800	4.800	4.800	=
Medellín, Coomerca	4.500	4.500	4.500	=
Montería (Córdoba)	4.300	4.300	4.300	-
Pasto (Nariño)	5.000	5.000	5.000	+
Popayán (Cauca)	5.900	5.900	5.900	-
Valledupar, Mercado Nuevo	4.050	4.050	4.050	=
<b>Pollo entero fresco con vísceras</b>				
Ibagué, Plaza La 21	5.000	5.000	5.000	-
<b>Pollo entero fresco sin vísceras</b>				
Armenia, Mercar	4.750	4.750	4.750	=
Bogotá, D.C., Frigorífico Ble Ltda.	5.700	5.700	5.700	=
Bogotá, D.C., Frigorífico Guadalupe	4.667	5.267	4.967	-
Bogotá, D.C., Paloquemao	5.567	5.567	5.567	-
Bucaramanga, Frigoríficos	5.350	5.350	5.350	+
Cúcuta, Cenabastos	4.567	4.567	4.567	-
Ibagué, Frigorífico Carlina	4.800	4.800	4.800	+
Ibagué, Plaza La 21	5.400	5.400	5.400	=
Palmira (Valle del Cauca)	5.200	5.200	5.200	+
Pasto (Nariño)	5.133	5.133	5.133	+
Sincelejo (Sucre)	4.900	4.900	4.900	+
Tuluá (Valle del Cauca)	5.467	5.467	5.467	=
Villavicencio, CAV	4.975	4.975	4.975	-
<b>Rabadillas de pollo</b>				
Armenia, Mercar	2.400	2.400	2.400	=
Bucaramanga, Frigoríficos	1.600	1.600	1.600	=
Cúcuta, Cenabastos	1.900	1.900	1.900	=
Manizales (Caldas)	2.000	2.000	2.000	=
Medellín, Coomerca	2.250	2.250	2.250	+
Montería (Córdoba)	1.967	1.967	1.967	-

(=) Variación igual a 0 %

(+) Variación entre 0 % y 10 %

(+ +) Variación entre 10 % y 20 %

(+ + +) Variación mayor al 20 %

(n.d.) No determinado

**Cuadro 7. Mercados mayoristas. Precios de venta de pescados  
2013 (28 de septiembre al 4 de octubre)**

Productos y mercados	Pesos por kilogramo			Tendencia
	Mínimo	Máximo	Medio	
<b>Almejas con concha</b>				
Cali, Galería Alameda	5.833	5.833	5.833	-
Cali, Santa Helena	6.750	6.750	6.750	-
Medellín, Central				
Mayorista de Antioquia	4.325	4.325	4.325	=
<b>Almejas sin concha</b>				
Cali, Galería Alameda	12.000	12.000	12.000	=
Cali, Santa Helena	9.200	9.200	9.200	-
<b>Bagre rayado en postas congelado</b>				
Armenia, Mercar	16.500	16.500	16.500	=
Bogotá, D.C., Paloquemao	15.667	15.667	15.667	=
Medellín, Central				
Mayorista de Antioquia	14.125	14.125	14.125	=
Villavicencio, CAV	16.500	16.500	16.500	=
<b>Bagre rayado entero congelado</b>				
Bogotá, D.C., Plaza Las Flores	9.467	9.467	9.467	-
Cali, Galería Alameda	17.000	17.000	17.000	+
Cali, Santa Helena	11.500	11.500	11.500	+
Medellín, Central				
Mayorista de Antioquia	12.375	12.375	12.375	=
Pereira, La 41	18.500	18.500	18.500	=
Popayán (Cauca)	16.500	16.500	16.500	=
<b>Bagre rayado entero fresco</b>				
Cúcuta, La Nueva Sexta	9.500	9.500	9.500	-

Productos y mercados	Pesos por kilogramo			Tendencia
	Mínimo	Máximo	Medio	
<b>Bagre rayado entero fresco (continuación)</b>				
Ibagué, Plaza La 21	16.000	16.000	16.000	=
Neiva, Surabastos	14.000	14.000	14.000	=
<b>Blanquillo entero fresco</b>				
Bogotá, D.C., Plaza Las Flores	7.200	7.200	7.200	=
Bucaramanga, Centroabastos	7.200	8.000	7.700	-
La Dorada (Caldas)	7.333	7.667	7.500	-
Montería (Córdoba)	6.000	6.000	6.000	=
Sincelejo (Sucre)	5.333	5.333	5.333	+
<b>Bocachico criollo fresco</b>				
Bucaramanga, Centroabastos	12.400	13.200	12.800	+
Cartagena, Bazaruto	15.500	15.500	15.500	=
Cúcuta, La Nueva Sexta	5.500	5.500	5.500	+
Ibagué, Plaza La 21	15.333	15.333	15.333	+
La Dorada (Caldas)	5.000	5.667	5.500	+
Montería (Córdoba)	12.000	12.000	12.000	++
Sincelejo (Sucre)	10.000	10.000	10.000	+++
Valledupar, Mercado Nuevo	10.667	10.667	10.667	---
<b>Bocachico importado congelado</b>				
Armenia, Mercar	6.500	6.500	6.500	=
Barranquilla, Barranquillita	6.250	6.250	6.250	=
Bogotá, D.C., Plaza Las Flores	6.400	6.400	6.400	=
Cali, Galería Alameda	6.967	6.967	6.967	=
Cali, Santa Helena	6.400	6.400	6.400	-

**Cuadro 7. Mercados mayoristas. Precios de venta de pescados (continuación)  
2013 (28 de septiembre al 4 de octubre)**

Productos y mercados	Pesos por kilogramo				Tenden- cia	Productos y mercados	Pesos por kilogramo				Tenden- cia
	Mínimo	Máximo	Medio	Precios			Mínimo	Máximo	Medio	Precios	
<b>Bocachico importado congelado (continuación)</b>						<b>Langostino U12</b>					
Cartagena, Bazurto	6.250	6.250	6.250	=		Bogotá, D.C., Paloquemao	42.667	42.667	42.667	-	
Manizales (Caldas)	6.000	6.000	6.000	=		Cali, Galería Alameda	52.000	52.000	52.000	=	
Medellín, Central						Cali, Santa Helena	41.500	41.500	41.500	+	
Mayorista de Antioquia	6.250	6.250	6.250	=		<b>Merluza, filete importado</b>					
Montería (Córdoba)	7.000	7.000	7.000	+		Armenia, Mercar	8.000	8.000	8.000	=	
Pereira, La 41	6.150	6.150	6.150	=		Bogotá, D.C., Corabastos	9.000	9.000	9.000	=	
Popayán (Cauca)	10.000	10.000	10.000	=		Bogotá, D.C., Paloquemao	11.333	11.333	11.333	+	
Sincelejo (Sucre)	6.333	6.333	6.333	-		Cali, Galería Alameda	8.200	8.200	8.200	=	
Valledupar, Mercado Nuevo	7.000	7.000	7.000	=		Cali, Santa Helena	6.933	6.933	6.933	-	
						Medellín, Central					
<b>Cachama de cultivo fresca</b>						Mayorista de Antioquia	7.075	7.075	7.075	=	
Bogotá, D.C., Plaza Las Flores	5.200	5.280	5.240	-		<b>Merluza, filete nacional</b>					
Bucaramanga, Centroabastos	5.733	6.200	6.050	-		Bogotá, D.C., Corabastos	18.667	18.667	18.667	n.d.	
Cúcuta, La Nueva Sexta	4.250	4.250	4.250	-		Bogotá, D.C., Paloquemao	24.667	24.667	24.667	++	
Ibagué, Plaza La 21	7.000	7.000	7.000	n.d.		Cali, Galería Alameda	20.000	20.000	20.000	=	
Montería (Córdoba)	5.600	5.600	5.600	=		Cali, Santa Helena	16.750	16.750	16.750	+	
Sincelejo (Sucre)	4.500	4.500	4.500	-		<b>Mojarra lora entera congelada</b>					
Villavicencio, CAV	7.000	7.000	7.000	=		Armenia, Mercar	8.200	8.200	8.200	=	
<b>Calamar anillos</b>						Barranquilla, Barranquillita	5.000	5.000	5.000	=	
Bogotá, D.C., Corabastos	11.667	11.667	11.667	+		Cartagena, Bazurto	6.000	6.000	6.000	=	
Bogotá, D.C., Paloquemao	17.333	17.333	17.333	=		<b>Mojarra lora entera fresca</b>					
Cali, Galería Alameda	9.833	9.833	9.833	=		Barranquilla, Barranquillita	5.000	5.000	5.000	=	
Cali, Santa Helena	9.167	9.167	9.167	+		Cartagena, Bazurto	5.750	5.750	5.750	-	
Medellín, Central						Montería (Córdoba)	5.700	5.700	5.700	-	
Mayorista de Antioquia	11.075	11.075	11.075	=		Sincelejo (Sucre)	5.333	5.333	5.333	-	
<b>Calamar blanco entero</b>						Valledupar, Mercado Nuevo	6.333	6.333	6.333	-	
Bogotá, D.C., Corabastos	6.333	6.333	6.333	-		Villavicencio, CAV	8.000	8.000	8.000	=	
Bogotá, D.C., Paloquemao	6.333	6.333	6.333	+		<b>Nicuro fresco</b>					
Cali, Galería Alameda	6.067	6.067	6.067	=		Bogotá, D.C., Plaza Las Flores	3.733	3.867	3.800	=	
Cali, Santa Helena	5.467	5.467	5.467	+		Ibagué, Plaza La 21	7.500	7.500	7.500	n.d.	
<b>Calamar morado entero</b>						La Dorada (Caldas)	5.333	6.000	5.778	+	
Bogotá, D.C., Corabastos	9.667	9.667	9.667	-		<b>Palmitos de mar</b>					
Bogotá, D.C., Paloquemao	8.667	8.667	8.667	+		Bogotá, D.C., Corabastos	8.000	8.000	8.000	-	
Cali, Galería Alameda	10.467	10.467	10.467	=		Bogotá, D.C., Paloquemao	10.000	10.000	10.000	=	
Cali, Santa Helena	7.600	7.600	7.600	-		Cali, Galería Alameda	9.500	9.500	9.500	=	
<b>Camarón tigre precocido seco</b>						Cali, Santa Helena	10.333	10.333	10.333	-	
Bogotá, D.C., Paloquemao	29.333	29.333	29.333	+		Medellín, Central					
Cali, Galería Alameda	25.000	25.000	25.000	-		Mayorista de Antioquia	8.950	8.950	8.950	=	
Cali, Santa Helena	21.500	21.500	21.500	+		<b>Pargo rojo entero congelado</b>					
Medellín, Central						Bogotá, D.C., Corabastos	17.333	17.333	17.333	+	
Mayorista de Antioquia	28.225	28.225	28.225	=		Bogotá, D.C., Paloquemao	17.667	17.667	17.667	-	
Popayán (Cauca)	25.500	25.500	25.500	=		Medellín, Central					
<b>Camarón tití precocido seco</b>						Mayorista de Antioquia	18.400	18.400	18.400	=	
Armenia, Mercar	21.500	21.500	21.500	=		Pereira, La 41	20.500	20.500	20.500	=	
Bogotá, D.C., Paloquemao	23.333	23.333	23.333	+		<b>Pargo rojo entero fresco</b>					
Cali, Galería Alameda	13.333	13.333	13.333	-		Armenia, Mercar	17.000	17.000	17.000	=	
Medellín, Central						Valledupar, Mercado Nuevo	17.000	17.000	17.000	=	
Mayorista de Antioquia	21.425	21.425	21.425	=		<b>Pargo rojo platero</b>					
Popayán (Cauca)	21.500	21.500	21.500	=		Buenaventura (Valle del Cauca)	14.000	14.000	14.000	=	
<b>Capaz Magdalena fresco</b>						Cali, Galería Alameda	17.667	17.667	17.667	=	
La Dorada (Caldas)	12.000	12.000	12.000	=		Cali, Santa Helena	14.000	14.000	14.000	-	
Neiva, Surabastos	11.000	11.000	11.000	=		Cartagena, Bazurto	18.000	18.000	18.000	=	
Tunja (Boyacá)	10.000	10.000	10.000	n.d.		<b>Pescado cabezas</b>					
<b>Cazuela de mariscos (paquete)</b>						Armenia, Mercar	2.200	2.200	2.200	=	
Bogotá, D.C., Corabastos	8.333	8.333	8.333	-		Bogotá, D.C., Corabastos	6.333	6.333	6.333	-	
Bogotá, D.C., Paloquemao	10.000	10.000	10.000	+		Bogotá, D.C., Paloquemao	5.667	5.667	5.667	-	
Medellín, Central						Buenaventura (Valle del Cauca)	2.167	2.167	2.167	=	
Mayorista de Antioquia	11.450	11.450	11.450	-		Cali, Galería Alameda	5.600	5.600	5.600	=	
<b>Corvina, filete congelado nacional</b>						Cali, Santa Helena	5.000	5.000	5.000	+	
Buenaventura (Valle del Cauca)	16.000	16.000	16.000	=		Popayán (Cauca)	4.250	4.250	4.250	+	
Cali, Galería Alameda	21.333	21.333	21.333	=		<b>Róbalo, filete congelado</b>					
Cali, Santa Helena	23.000	23.000	23.000	+		Armenia, Mercar	10.500	10.500	10.500	=	
<b>Langostino 16-20</b>						Medellín, Central					
Bogotá, D.C., Corabastos	39.000	39.000	39.000	+		Mayorista de Antioquia	7.550	7.550	7.550	=	
Bogotá, D.C., Paloquemao	38.667	38.667	38.667	-		Pereira, La 41	9.250	9.250	9.250	=	
Buenaventura (Valle del Cauca)	27.333	27.333	27.333	=		<b>Salmón, filete congelado</b>					
Cali, Galería Alameda	34.000	34.000	34.000	=		Armenia, Mercar	21.500	21.500	21.500	=	
Cali, Santa Helena	31.000	31.000	31.000	+		Bogotá, D.C., Corabastos	22.000	22.000	22.000	=	
Medellín, Central											
Mayorista de Antioquia	40.125	40.125	40.125	-							

**Cuadro 7. Mercados mayoristas. Precios de venta de pescados (conclusión)**  
**2013 (28 de septiembre al 4 de octubre)**

Productos y mercados	Pesos por kilogramo				Tenden- cia	Productos y mercados	Pesos por kilogramo				Tenden- cia
	Mínimo	Máximo	Medio				Mínimo	Máximo	Medio		
<b>Salmón, filete congelado (continuación)</b>						<b>Tilapia roja entera fresca (continuación)</b>					
Bogotá, D.C., Paloquemao	24.000	24.000	24.000	=		Tunja (Boyacá)	7.400	7.400	7.400	=	
Cali, Galería Alameda	20.667	20.667	20.667	=		<b>Tilapia, filete congelado</b>					
Cali, Santa Helena	22.333	22.333	22.333	=		Bogotá, D.C., Corabastos	12.500	12.500	12.500	=	
Medellín, Central						Cali, Galería Alameda	11.667	11.667	11.667	=	
Mayorista de Antioquia	22.450	22.450	22.450	++		Cali, Santa Helena	9.500	9.500	9.500	=	
Popayán (Cauca)	25.000	25.000	25.000	=		Medellín, Central					
<b>Sierra entera congelada</b>						Mayorista de Antioquia	11.450	11.450	11.450	-	
Bogotá, D.C., Corabastos	9.333	9.333	9.333	=		Popayán (Cauca)	14.000	14.000	14.000	=	
Bogotá, D.C., Paloquemao	10.333	10.333	10.333	-		<b>Tilapia, lomitos</b>					
Buenaventura (Valle del Cauca)	7.000	7.000	7.000	=		Medellín, Central					
Cali, Galería Alameda	8.600	8.600	8.600	-		Mayorista de Antioquia	5.775	5.775	5.775	-	
Cali, Santa Helena	7.500	7.500	7.500	=		<b>Toyo blanco, filete congelado</b>					
Cartagena, Bazurto	10.600	10.600	10.600	=		Armenia, Mercar	8.000	8.000	8.000	=	
Medellín, Central						Bogotá, D.C., Paloquemao	10.333	10.333	10.333	+	
Mayorista de Antioquia	9.825	9.825	9.825	+		Cali, Galería Alameda	7.733	7.733	7.733	=	
<b>Tilapia roja entera congelada</b>						Medellín, Central					
Barranquilla, Barranquillita	5.750	5.750	5.750	=		Mayorista de Antioquia	8.575	8.575	8.575	-	
Cali, Galería Alameda	7.233	7.233	7.233	=		Popayán (Cauca)	12.500	12.500	12.500	+	
Cali, Santa Helena	7.267	7.267	7.267	-		<b>Trucha en corte mariposa</b>					
Cartagena, Bazurto	6.267	6.267	6.267	=		Armenia, Mercar	10.800	10.800	10.800	=	
Medellín, Central						Bogotá, D.C., Corabastos	11.333	11.333	11.333	=	
Mayorista de Antioquia	7.525	7.525	7.525	-		Bogotá, D.C., Paloquemao	11.667	11.667	11.667	-	
Valledupar, Mercado Nuevo	7.333	7.333	7.333	=		Cali, Galería Alameda	10.833	10.833	10.833	-	
<b>Tilapia roja entera fresca</b>						Cali, Santa Helena	9.700	9.700	9.700	-	
Barranquilla, Barranquillita	5.750	5.750	5.750	=		Manizales (Caldas)	12.000	12.000	12.000	=	
Bogotá, D.C., Paloquemao	7.067	7.067	7.067	-		Medellín, Central					
Bogotá, D.C., Plaza Las Flores	5.333	5.400	5.367	-		Mayorista de Antioquia	10.050	10.050	10.050	-	
Bucaramanga, Centroabastos	6.100	6.200	6.133	-		Pereira, La 41	11.750	11.750	11.750	=	
Cartagena, Bazurto	5.933	5.933	5.933	+		Popayán (Cauca)	12.000	12.000	12.000	=	
Cúcuta, La Nueva Sexta	6.167	6.175	6.171	-		<b>Trucha entera fresca</b>					
Ibagué, Plaza La 21	7.000	7.000	7.000	=		Pasto (Nariño)	9.000	9.000	9.000	=	
Montería (Córdoba)	5.833	5.833	5.833	-		Tendencias:					
Sincelejo (Sucre)	6.167	6.167	6.167	-		(---) Variación mayor al -20 % (--) Variación entre -10 % y -20 % (-) Variación entre 0 % y -10 % (=) Variación igual a 0 % (+) Variación entre 0 % y 10 % (+ +) Variación entre 10 % y 20 % (+++) Variación mayor al 20 % (n.d.) No determinado					

**Cuadro 8. Mercados mayoristas. Precios de venta de productos procesados**  
**2013 (28 de septiembre al 4 de octubre)**

Productos y mercados	Pesos por kilogramo				Tenden- cia	Productos y mercados	Pesos por kilogramo				Tenden- cia
	Mínimo	Máximo	Medio				Mínimo	Máximo	Medio		
<b>Aceite girasol</b>						<b>Aceite vegetal mezcla (continuación)</b>					
Barranquilla, Barranquillita	6.754	6.754	6.754	-		Cartagena, Bazurto	3.292	3.292	3.292	-	
Barranquilla, Granabastos	6.803	6.803	6.803	+		Cartago (Valle del Cauca)	3.573	3.573	3.573	+	
Cartagena, Bazurto	5.438	5.438	5.438	=		Cúcuta, Cenabastos	3.492	3.492	3.492	-	
Medellín, Central						Cúcuta, La Nueva Sexta	3056	3056	3056	+	
Mayorista de Antioquia	6.647	6.647	6.647	=		Ibagué, Plaza La 21	3.531	3.531	3.531	+	
Montería (Córdoba)	6.583	6.583	6.583	-		Manizales (Caldas)	4.251	4.251	4.251	-	
Pereira, Mercasa	7.245	7.245	7.245	=		Medellín, Central					
Sincelejo (Sucre)	5.438	5.438	5.438	=		Mayorista de Antioquia	3.319	3.319	3.319	=	
Valledupar, Mercado Nuevo	6.694	6.694	6.694	=		Medellín, Coomerca	4.073	4.073	4.073	+	
<b>Aceite soya</b>						Medellín, Placita de Flórez	4.069	4.069	4.069	=	
Cartago (Valle del Cauca)	4.590	4.590	4.590	+		Montería (Córdoba)	4.042	4.042	4.042	=	
<b>Aceite vegetal mezcla</b>						Neiva, Surabastos	3.896	3.896	3.896	-	
Armenia, Mercar	3.772	3.772	3.772	-		Palmira (Valle del Cauca)	4.261	4.261	4.261	=	
Barranquilla, Barranquillita	3.771	3.771	3.771	-		Pamplona (Norte de Santander)	3.333	3.333	3.333	=	
Barranquilla, Granabastos	3.626	3.626	3.626	+		Pasto (Nariño)	3.333	3.333	3.333	+	
Bogotá, D.C., Corabastos	4.465	4.465	4.465	-		Popayán (Cauca)	3.551	3.551	3.551	-	
Bogotá, D.C., Paloquemao	4.569	4.569	4.569	+		Sincelejo (Sucre)	3.438	3.438	3.438	=	
Bogotá, D.C., Plaza España	4.467	4.467	4.467	-		Tuluá (Valle del Cauca)	3.994	3.994	3.994	=	
Bucaramanga, Centroabastos	4.049	4.049	4.049	=		Valledupar, Mercado Nuevo	3.953	3.953	3.953	=	
Bucaramanga, Mercados del centro	3.471	3.471	3.471	-		Villavicencio, CAV	4.755	4.755	4.755	+	
Buenaventura (Valle del Cauca)	4.246	4.246	4.246	=		<b>Avena en hojuelas</b>					
Cali, La Floresta	4.825	4.825	4.825	=		Barranquilla, Barranquillita	5.339	5.339	5.339	=	
Cali, Santa Helena	4.347	4.347	4.347	-		Barranquilla, Granabastos	5.313	5.313	5.313	-	
Cali, Siloé	4.904	4.904	4.904	=		Bogotá, D.C., Paloquemao	6.500	6.500	6.500	=	
						Bogotá, D.C., Plaza España	6.000	6.000	6.000	+	

**Cuadro 8. Mercados mayoristas. Precios de venta de productos procesados (continuación)  
2013 (28 de septiembre al 4 de octubre)**

Productos y mercados	Pesos por kilogramo				Tenden- cia	Productos y mercados	Pesos por kilogramo				Tenden- cia			
	Mínimo	Máximo	Medio				Mínimo	Máximo	Medio					
<b>Avena en hojuelas (continuación)</b>						<b>Azúcar sulfitada (continuación)</b>								
Bucaramanga, Centroabastos	5.036	5.036	5.036	+	Ibagué, Plaza La 21	1.402	1.402	1.402	+	Bucaramanga, Mercados del centro	4.747	4.747	4.747	-
Bucaramanga, Mercados del centro	4.747	4.747	4.747	-	Manizales (Caldas)	1.490	1.490	1.490	-	Cali, La Floresta	6.583	6.583	6.583	+
Cali, La Floresta	6.583	6.583	6.583	+	Medellín, Central					Cali, Santa Helena	5.486	5.486	5.486	=
Cali, Santa Helena	5.486	5.486	5.486	=	Mayorista de Antioquia	1.463	1.463	1.463	=	Cali, Siloé	6.188	6.188	6.188	=
Cali, Siloé	6.188	6.188	6.188	=	Palmira (Valle del Cauca)	1.340	1.340	1.340	=	Cartagena, Bazurto	5.221	5.221	5.221	-
Cartagena, Bazurto	5.221	5.221	5.221	-	Pereira, Mercasa	1.504	1.504	1.504	+	Cartago (Valle del Cauca)	7.853	7.853	7.853	+
Cartago (Valle del Cauca)	7.853	7.853	7.853	+	Popayán (Cauca)	1.399	1.399	1.399	-	Cúcuta, Cenabastos	4.636	4.636	4.636	+
Cúcuta, Cenabastos	4.636	4.636	4.636	+	Sincelejo (Sucre)	1.407	1.407	1.407	+	Cúcuta, La Nueva Sexta	4.854	4.854	4.854	+
Cúcuta, La Nueva Sexta	4.854	4.854	4.854	+	Tuluá (Valle del Cauca)	1.307	1.307	1.307	+	Ibagué, Plaza La 21	6.178	6.178	6.178	+
Ibagué, Plaza La 21	6.178	6.178	6.178	+	Valledupar, Mercado Nuevo	1.453	1.453	1.453	+	Neiva, Surabastos	6.354	6.354	6.354	=
Neiva, Surabastos	6.354	6.354	6.354	=	Villavicencio, CAV	1.580	1.580	1.580	-	Palmira (Valle del Cauca)	5.833	5.833	5.833	=
Palmira (Valle del Cauca)	5.833	5.833	5.833	=					Pamplona (Norte de Santander)	4.722	4.722	4.722	=	
Pamplona (Norte de Santander)	4.722	4.722	4.722	=					Pereira, Mercasa	5.478	5.478	5.478	+	
Pereira, Mercasa	5.478	5.478	5.478	+					Popayán (Cauca)	5.344	5.344	5.344	+	
Popayán (Cauca)	5.344	5.344	5.344	+					Sincelejo (Sucre)	5.590	5.590	5.590	+	
Sincelejo (Sucre)	5.590	5.590	5.590	+					Tuluá (Valle del Cauca)	5.688	5.688	5.688	+	
Tuluá (Valle del Cauca)	5.688	5.688	5.688	+					Valledupar, Mercado Nuevo	4.444	4.444	4.444	+	
Valledupar, Mercado Nuevo	4.444	4.444	4.444	+					Villavicencio, CAV	6.198	6.198	6.198	+	
Villavicencio, CAV	6.198	6.198	6.198	+										
<b>Avena molida</b>					<b>Bocadillo veleño</b>									
Bogotá, D.C., Paloquemao	6.500	6.500	6.500	=	Bogotá, D.C., Corabastos	190	190	190	+	Barranquilla, Barranquillita	68.344	68.344	68.344	+
Bogotá, D.C., Plaza España	6.000	6.000	6.000	=	Bogotá, D.C., Paloquemao	199	199	199	+	Barranquilla, Granabastos	65.515	65.515	65.515	-
Cali, La Floresta	6.583	6.583	6.583	+	Neiva, Surabastos	97	97	97	=	Bogotá, D.C., Corabastos	63.640	63.640	63.640	+
Cali, Santa Helena	5.417	5.417	5.417	=					Buenaventura (Valle del Cauca)	74.500	74.500	74.500	=	
Cali, Santa Helena	5.417	5.417	5.417	=					Cali, La Floresta	75.686	75.686	75.686	=	
Cali, Siloé	6.188	6.188	6.188	=					Cali, Santa Helena	76.035	76.035	76.035	-	
Cali, Siloé	6.188	6.188	6.188	=					Cali, Siloé	75.425	75.425	75.425	=	
Ibagué, Plaza La 21	6.258	6.258	6.258	-					Cartagena, Bazurto	65.135	65.135	65.135	=	
Neiva, Surabastos	6.354	6.354	6.354	=					Cartago (Valle del Cauca)	71.000	71.000	71.000	-	
Neiva, Surabastos	6.354	6.354	6.354	=					Cartago (Valle del Cauca)	71.000	71.000	71.000	-	
Palmira (Valle del Cauca)	5.833	5.833	5.833	=					Cúcuta, Cenabastos	63.807	63.807	63.807	-	
Palmira (Valle del Cauca)	5.833	5.833	5.833	=					Cúcuta, Cenabastos	63.807	63.807	63.807	-	
Pereira, Mercasa	5.800	5.800	5.800	+					Mayorista de Antioquia	73.832	73.832	73.832	=	
Pereira, Mercasa	5.800	5.800	5.800	+					Medellín, Coomerca	78.758	78.758	78.758	+	
Popayán (Cauca)	5.854	5.854	5.854	+					Medellín, Placita de Flórez	75.163	75.163	75.163	=	
Popayán (Cauca)	5.854	5.854	5.854	+					Neiva, Surabastos	62.132	62.132	62.132	=	
Tuluá (Valle del Cauca)	5.688	5.688	5.688	+					Palmira (Valle del Cauca)	76.471	76.471	76.471	=	
Tuluá (Valle del Cauca)	5.688	5.688	5.688	+					Pamplona (Norte de Santander)	66.340	66.340	66.340	=	
Villavicencio, CAV	6.198	6.198	6.198	+					Pasto (Nariño)	82.789	82.789	82.789	-	
									Popayán (Cauca)	75.795	75.795	75.795	-	
<b>Azúcar morena</b>									Sincelejo (Sucre)	66.176	66.176	66.176	n.d.	
Bogotá, D.C., Corabastos	1.653	1.653	1.653	-					Tuluá (Valle del Cauca)	74.510	74.510	74.510	=	
Bogotá, D.C., Plaza España	1.793	1.793	1.793	+					Valledupar, Mercado Nuevo	60.490	60.490	60.490	=	
Cali, Santa Helena	1.700	1.700	1.700	-										
Cali, Santa Helena	1.700	1.700	1.700	-					<b>Café instantáneo</b>					
Ibagué, Plaza La 21	1.628	1.628	1.628	-					Barranquilla, Barranquillita	68.344	68.344	68.344	+	
Ibagué, Plaza La 21	1.628	1.628	1.628	-					Barranquilla, Granabastos	65.515	65.515	65.515	-	
Medellín, Central									Bogotá, D.C., Corabastos	63.640	63.640	63.640	+	
Medellín, Central									Buenaventura (Valle del Cauca)	74.500	74.500	74.500	=	
Mayorista de Antioquia	1.680	1.680	1.680	=					Cali, La Floresta	75.686	75.686	75.686	=	
Mayorista de Antioquia	1.680	1.680	1.680	=					Cali, Santa Helena	76.035	76.035	76.035	-	
Medellín, Coomerca	1.640	1.640	1.640	-					Cali, Siloé	75.425	75.425	75.425	=	
Medellín, Coomerca	1.640	1.640	1.640	-					Cartagena, Bazurto	65.135	65.135	65.135	=	
Medellín, Placita de Flórez	1.720	1.720	1.720	=					Cartago (Valle del Cauca)	71.000	71.000	71.000	-	
Medellín, Placita de Flórez	1.720	1.720	1.720	=					Cartago (Valle del Cauca)	71.000	71.000	71.000	-	
Pamplona (Norte de Santander)	1.947	1.947	1.947	+					Cúcuta, Cenabastos	63.807	63.807	63.807	-	
Pamplona (Norte de Santander)	1.947	1.947	1.947	+					Mayorista de Antioquia	73.832	73.832	73.832	=	
Pasto (Nariño)	1.860	1.860	1.860	+					Medellín, Coomerca	78.758	78.758	78.758	+	
Pasto (Nariño)	1.860	1.860	1.860	+					Medellín, Placita de Flórez	75.163	75.163	75.163	=	
Tuluá (Valle del Cauca)	1.833	1.833	1.833	=					Neiva, Surabastos	62.132	62.132	62.132	=	
Tuluá (Valle del Cauca)	1.833	1.833	1.833	=					Palmira (Valle del Cauca)	76.471	76.471	76.471	=	
									Pamplona (Norte de Santander)	66.340	66.340	66.340	=	
<b>Azúcar refinada</b>									Pasto (Nariño)	82.789	82.789	82.789	-	
Barranquilla, Barranquillita	1.893	1.893	1.893	+					Popayán (Cauca)	75.795	75.795	75.795	-	
Barranquilla, Barranquillita	1.893	1.893	1.893	+					Sincelejo (Sucre)	66.176	66.176	66.176	n.d.	
Barranquilla, Granabastos	1.748	1.748	1.748	+					Tuluá (Valle del Cauca)	74.510	74.510	74.510	=	
Barranquilla, Granabastos	1.748	1.748	1.748	+					Valledupar, Mercado Nuevo	60.490	60.490	60.490	=	
Bucaramanga, Centroabastos	1.865	1.865	1.865	-										
Bucaramanga, Centroabastos	1.865	1.865	1.865	-					<b>Café molido</b>					
Bucaramanga, Mercados del centro	1.917	1.917	1.917	=					Armenia, Mercar	14.567	14.567	14.567	=	
Bucaramanga, Mercados del centro	1.917	1.917	1.917	=					Barranquilla, Barranquillita	17.683	17.683	17.683	+	
Cartagena, Bazurto	1.947	1.947	1.947	+					Barranquilla, Granabastos	16.808	16.808	16.808	+	
Cartagena, Bazurto	1.947	1.947	1.947	+					Bogotá, D.C., Corabastos	15.100	15.100	15.100	-	
Cúcuta, Cenabastos	1.980	1.980	1.980	+					Bogotá, D.C., Paloquemao	16.067	16.067	16.067	=	
Cúcuta, Cenabastos	1.980	1.980	1.980	+					Bucaramanga, Centroabastos	15.881	15.881	15.881	+	
Ibagué, Plaza La 21	1.526	1.526	1.526	-					Bucaramanga, Centroabastos	15.881	15.881	15.881	+	
Ibagué, Plaza La 21	1.526	1.526	1.526	-					Bucaramanga, Mercados del centro	15.133	15.133	15.133	+	
Medellín, Central									Cali, La Floresta	14.933	14.933	14.933	+	
Medellín, Central									Cali, La Floresta	14.933	14.933	14.933	+	
Mayorista de Antioquia	1.827	1.827	1.827	=					Cali, Santa Helena	14.107	14.107	14.107	-	
Mayorista de Antioquia	1.827	1.827	1.827	=					Cali, Santa Helena	14.107	14.107	14.107	-	
Medellín, Placita de Flórez	1.720	1.720	1.720	-					Cali, Siloé	14.700	14.700	14.700	=	
Medellín, Placita de Flórez	1.720	1.720	1.720	-					Cali, Siloé	14.700	14.700	14.700	=	
Montería (Córdoba)	1.390	1.390	1.390	-					Cartagena, Bazurto	15.908	15.908	15.908	+	
Montería (Córdoba)	1.390	1.390	1.390	-					Cartago (Valle del Cauca)	15.600	15.600	15.600	=	
Neiva, Surabastos	1.415	1.415	1.415	-					Cartago (Valle del Cauca)	15.600	15.600	15.600	=	
Neiva, Surabastos	1.415	1.415	1.415	-					Cúcuta, Cenabastos	16.646	16.646	16.646	+	
Pasto (Nariño)	1.530	1.530	1.530	+					Cúcuta, Cenabastos	16.646	16.646	16.646	+	
Pasto (Nariño)	1.530	1.530	1.530	+					Manizales (Caldas)	14.500	14.500	14.500	+	
Sincelejo (Sucre)	1.920	1.920	1.920	=					Medellín, Central					
Sincelejo (Sucre)	1.920	1.920	1.920	=					Medellín, Central					
Valledupar, Mercado Nuevo	1.842	1.842	1.842	-					Mayorista de Antioquia	15.300	15.300	15.300	=	
Valledupar, Mercado Nuevo	1.842	1.842	1.842	-					Mayorista de Antioquia	15.300	15.300	15.300	=	
Villavicencio, CAV	1.800	1.800	1.800	-					Montería (Córdoba)	14.740	14.740	14.740	=	
Villavicencio, CAV														



**Cuadro 8. Mercados mayoristas. Precios de venta de productos procesados (continuación)**  
**2013 (28 de septiembre al 4 de octubre)**

Productos y mercados	Pesos por kilogramo				Tenden- cia	Productos y mercados	Pesos por kilogramo				Tenden- cia
	Mínimo	Máximo	Medio				Mínimo	Máximo	Medio		
<b>Chocolate amargo (continuación)</b>						<b>Galletas saladas 3 tacos (continuación)</b>					
Palmira (Valle del Cauca)	14.667	14.667	14.667		=	Cali, Siloé	8.254	8.254	8.254		=
Pasto (Nariño)	17.080	17.080	17.080		+	Cartagena, Bazurto	7.372	7.372	7.372		=
Pereira, Mercasa	17.520	17.520	17.520		+	Cartago (Valle del Cauca)	8.142	8.142	8.142		+
Popayán (Cauca)	17.072	17.072	17.072		=	Cúcuta, Cenabastos	8.250	8.250	8.250		=
Tuluá (Valle del Cauca)	14.560	14.560	14.560		=	Cúcuta, La Nueva Sexta	7.986	7.986	7.986		=
<b>Chocolate dulce</b>						Ibagué, Plaza La 21	7.587	7.587	7.587		=
Barranquilla, Barranquillita	9.803	9.803	9.803		-	Manizales (Caldas)	7.952	7.952	7.952		+
Barranquilla, Granabastos	9.570	9.570	9.570		-	Medellín, Central					
Bogotá, D.C., Corabastos	7.520	7.520	7.520		+	Mayorista de Antioquia	7.628	7.628	7.628		=
Bogotá, D.C., Plaza España	7.867	7.867	7.867		+	Medellín, Coomerca	7.738	7.738	7.738		+
Bucaramanga, Centroabastos	7.349	7.349	7.349		=	Medellín, Placita de Flórez	7.672	7.672	7.672		+
Bucaramanga, Mercados del centro	7.472	7.472	7.472		=	Montería (Córdoba)	9.656	9.656	9.656		=
Cartagena, Bazurto	9.675	9.675	9.675		-	Neiva, Surabastos	7.837	7.837	7.837		+
Cúcuta, Cenabastos	8.132	8.132	8.132		+	Palmira (Valle del Cauca)	8.360	8.360	8.360		+
Cúcuta, La Nueva Sexta	7.853	7.853	7.853		-	Pamplona (Norte de Santander)	7.372	7.372	7.372		=
Ibagué, Plaza La 21	8.050	8.050	8.050		+	Pasto (Nariño)	7.837	7.837	7.837		-
Montería (Córdoba)	10.500	10.500	10.500		+	Pereira, Mercasa	7.734	7.734	7.734		-
Neiva, Surabastos	7.600	7.600	7.600		=	Popayán (Cauca)	7.544	7.544	7.544		+
Pamplona (Norte de Santander)	7.893	7.893	7.893		-	Sincelejo (Sucre)	7.468	7.468	7.468		=
Sincelejo (Sucre)	9.367	9.367	9.367		-	Tuluá (Valle del Cauca)	7.654	7.654	7.654		=
Valledupar, Mercado Nuevo	8.667	8.667	8.667		=	Valledupar, Mercado Nuevo	7.667	7.667	7.667		=
Villavicencio, CAV	7.750	7.750	7.750		+	Villavicencio, CAV	8.112	8.112	8.112		+
<b>Chocolate instantáneo</b>						<b>Gelatina</b>					
Medellín, Central						Barranquilla, Barranquillita	20.643	20.643	20.643		+
Mayorista de Antioquia	18.203	18.203	18.203		=	Barranquilla, Granabastos	19.609	19.609	19.609		-
Pereira, Mercasa	21.500	21.500	21.500		=	Bogotá, D.C., Corabastos	18.555	18.555	18.555		-
<b>Color (bolsita)</b>						Bogotá, D.C., Paloquemao	19.444	19.444	19.444		-
Ibagué, Plaza La 21	24.000	24.000	24.000		=	Bogotá, D.C., Plaza España	19.957	19.957	19.957		-
Medellín, Central						Bucaramanga, Centroabastos	20.226	20.226	20.226		+
Mayorista de Antioquia	17.500	17.500	17.500		n.d.	Bucaramanga, Mercados del centro	19.635	19.635	19.635		-
Medellín, Coomerca	16.468	16.468	16.468		n.d.	Cali, La Floresta	18.750	18.750	18.750		=
Neiva, Surabastos	9.000	9.000	9.000		=	Cali, Santa Helena	14.425	14.425	14.425		-
<b>Fécula de maíz</b>						Cali, Siloé	9.706	9.706	9.706		=
Barranquilla, Barranquillita	12.917	12.917	12.917		+	Cartagena, Bazurto	19.141	19.141	19.141		+
Barranquilla, Granabastos	12.896	12.896	12.896		+	Cúcuta, Cenabastos	20.286	20.286	20.286		+
Bogotá, D.C., Corabastos	12.120	12.120	12.120		-	Cúcuta, La Nueva Sexta	19.206	19.206	19.206		n.d.
Bucaramanga, Centroabastos	13.033	13.033	13.033		+	Ibagué, Plaza La 21	20.208	20.208	20.208		=
Bucaramanga, Mercados del centro	13.042	13.042	13.042		=	Manizales (Caldas)	19.688	19.688	19.688		=
Cali, La Floresta	12.675	12.675	12.675		=	Medellín, Central					
Cali, Santa Helena	11.952	11.952	11.952		=	Mayorista de Antioquia	18.056	18.056	18.056		=
Cartagena, Bazurto	12.569	12.569	12.569		+	Neiva, Surabastos	20.781	20.781	20.781		+
Cúcuta, Cenabastos	12.514	12.514	12.514		=	Palmira (Valle del Cauca)	20.000	20.000	20.000		=
Ibagué, Plaza La 21	12.338	12.338	12.338		+	Pamplona (Norte de Santander)	19.097	19.097	19.097		+
Montería (Córdoba)	7.889	7.889	7.889		=	Pasto (Nariño)	8.168	8.168	8.168		+
Neiva, Surabastos	12.813	12.813	12.813		-	Pereira, Mercasa	9.118	9.118	9.118		=
Palmira (Valle del Cauca)	12.632	12.632	12.632		=	Popayán (Cauca)	19.497	19.497	19.497		+
Pamplona (Norte de Santander)	12.500	12.500	12.500		=	Tuluá (Valle del Cauca)	19.184	19.184	19.184		=
Pasto (Nariño)	9.211	9.211	9.211		-	Valledupar, Mercado Nuevo	20.573	20.573	20.573		=
Popayán (Cauca)	11.989	11.989	11.989		=	<b>Harina de trigo</b>					
Valledupar, Mercado Nuevo	13.268	13.268	13.268		=	Armenia, Mercar	1.609	1.609	1.609		=
Villavicencio, CAV	12.829	12.829	12.829		+	Barranquilla, Barranquillita	1.196	1.196	1.196		-
<b>Galletas dulces redondas con crema</b>						Barranquilla, Granabastos	1.188	1.188	1.188		-
Barranquilla, Barranquillita	9.345	9.345	9.345		-	Bogotá, D.C., Corabastos	1.345	1.345	1.345		+
Barranquilla, Granabastos	8.858	8.858	8.858		-	Bogotá, D.C., Paloquemao	1.533	1.533	1.533		+
Bogotá, D.C., Plaza España	8.708	8.708	8.708		-	Bogotá, D.C., Plaza España	1.383	1.383	1.383		+
Bucaramanga, Centroabastos	9.384	9.384	9.384		=	Bucaramanga, Centroabastos	1.803	1.803	1.803		-
Bucaramanga, Mercados del centro	9.210	9.210	9.210		+	Bucaramanga, Mercados del centro	1.752	1.752	1.752		-
Cartagena, Bazurto	8.961	8.961	8.961		+	Buenaventura (Valle del Cauca)	1.373	1.373	1.373		=
Cúcuta, Cenabastos	9.120	9.120	9.120		-	Cali, La Floresta	2.240	2.240	2.240		=
Cúcuta, La Nueva Sexta	8.780	8.780	8.780		+	Cali, Santa Helena	2.213	2.213	2.213		=
Ibagué, Plaza La 21	8.271	8.271	8.271		=	Cali, Siloé	2.240	2.240	2.240		=
Pamplona (Norte de Santander)	8.936	8.936	8.936		=	Cartagena, Bazurto	1.213	1.213	1.213		-
Sincelejo (Sucre)	9.137	9.137	9.137		+	Cartago (Valle del Cauca)	1.490	1.490	1.490		-
<b>Galletas saladas 3 tacos</b>						Cúcuta, Cenabastos	1.533	1.533	1.533		=
Barranquilla, Barranquillita	7.667	7.667	7.667		=	Cúcuta, La Nueva Sexta	1.513	1.513	1.513		+
Barranquilla, Granabastos	7.548	7.548	7.548		-	Ibagué, Plaza La 21	1.638	1.638	1.638		+
Bogotá, D.C., Corabastos	7.454	7.454	7.454		-	Manizales (Caldas)	1.427	1.427	1.427		-
Bogotá, D.C., Paloquemao	8.377	8.377	8.377		+	Medellín, Central					
Bogotá, D.C., Plaza España	7.903	7.903	7.903		+	Mayorista de Antioquia	2.283	2.283	2.283		=
Bucaramanga, Centroabastos	7.985	7.985	7.985		-	Medellín, Coomerca	2.220	2.220	2.220		+
Bucaramanga, Mercados del centro	8.302	8.302	8.302		-	Medellín, Placita de Flórez	2.227	2.227	2.227		=
Buenaventura (Valle del Cauca)	7.523	7.523	7.523		-	Montería (Córdoba)	1.220	1.220	1.220		=
Cali, La Floresta	8.360	8.360	8.360		=	Neiva, Surabastos	1.330	1.330	1.330		=
Cali, Santa Helena	7.628	7.628	7.628		-	Palmira (Valle del Cauca)	2.240	2.240	2.240		=
						Pamplona (Norte de Santander)	1.583	1.583	1.583		=
						Pasto (Nariño)	1.440	1.440	1.440		=
						Pereira, Mercasa	2.313	2.313	2.313		=

**Cuadro 8. Mercados mayoristas. Precios de venta de productos procesados (continuación)  
2013 (28 de septiembre al 4 de octubre)**

Productos y mercados	Pesos por kilogramo				Tendencia	Productos y mercados	Pesos por kilogramo				Tendencia
	Mínimo	Máximo	Medio				Mínimo	Máximo	Medio		
<b>Harina de trigo (continuación)</b>						<b>Lomitos de atún en lata (continuación)</b>					
Popayán (Cauca)	1.275	1.275	1.275		--	Cartago (Valle del Cauca)	17.571	17.571	17.571		-
Sincelejo (Sucre)	1.157	1.157	1.157		=	Cúcuta, Cenabastos	11.663	11.663	11.663		-
Tuluá (Valle del Cauca)	1.473	1.473	1.473		=	Cúcuta, La Nueva Sexta	11.795	11.795	11.795		=
Valledupar, Mercado Nuevo	1.778	1.778	1.778		=	Manizales (Caldas)	17.143	17.143	17.143		=
Villavicencio, CAV	2.310	2.310	2.310		+	Medellín, Central					
<b>Harina precocida de maíz</b>						Mayorista de Antioquia	11.584	11.584	11.584		-
Armenia, Mercar	2.646	2.646	2.646		=	Medellín, Coomerca	15.870	15.870	15.870		=
Barranquilla, Barranquillita	1.764	1.764	1.764		+	Montería (Córdoba)	20.221	20.221	20.221		+
Barranquilla, Granabastos	1.740	1.740	1.740		+	Neiva, Surabastos	10.576	10.576	10.576		=
Bogotá, D.C., Corabastos	2.450	2.450	2.450		-	Palmira (Valle del Cauca)	12.647	12.647	12.647		=
Bogotá, D.C., Paloquemao	2.587	2.587	2.587		+	Pamplona (Norte de Santander)	12.132	12.132	12.132		=
Bogotá, D.C., Plaza España	2.528	2.528	2.528		+	Pereira, Mercasa	18.209	18.209	18.209		=
Bucaramanga, Centroabastos	1.853	1.853	1.853		=	Popayán (Cauca)	15.392	15.392	15.392		+
Bucaramanga, Mercados del centro	1.819	1.819	1.819		-	Tuluá (Valle del Cauca)	14.226	14.226	14.226		=
Buenaventura (Valle del Cauca)	2.491	2.491	2.491		-	Villavicencio, CAV	13.021	13.021	13.021		=
Cali, La Floresta	2.028	2.028	2.028		=	<b>Manteca</b>					
Cali, Santa Helena	2.400	2.400	2.400		-	Armenia, Mercar	3.025	3.025	3.025		-
Cali, Siloé	2.083	2.083	2.083		=	Bogotá, D.C., Plaza España	4.400	4.400	4.400		n.d.
Cartagena, Bazurto	2.510	2.510	2.510		=	Bucaramanga, Centroabastos	4.050	4.050	4.050		+
Cartago (Valle del Cauca)	2.732	2.732	2.732		+	Bucaramanga, Mercados del centro	4.653	4.653	4.653		+
Cúcuta, Cenabastos	1.650	1.650	1.650		-	Buenaventura (Valle del Cauca)	3.033	3.033	3.033		=
Cúcuta, La Nueva Sexta	1.619	1.619	1.619		+	Cali, La Floresta	4.933	4.933	4.933		=
Ibagué, Plaza La 21	1.800	1.800	1.800		+	Cali, Santa Helena	4.333	4.333	4.333		-
Manizales (Caldas)	2.711	2.711	2.711		=	Cali, Siloé	4.410	4.410	4.410		-
Montería (Córdoba)	1.281	1.281	1.281		+	Cartago (Valle del Cauca)	3.400	3.400	3.400		-
Neiva, Surabastos	2.667	2.667	2.667		=	Cúcuta, Cenabastos	4.472	4.472	4.472		+
Palmira (Valle del Cauca)	1.972	1.972	1.972		=	Cúcuta, La Nueva Sexta	4.719	4.719	4.719		+
Pamplona (Norte de Santander)	1.600	1.600	1.600		n.d.	Ibagué, Plaza La 21	3.117	3.117	3.117		-
Pasto (Nariño)	1.938	1.938	1.938		n.d.	Manizales (Caldas)	4.447	4.447	4.447		-
Pereira, Mercasa	2.294	2.294	2.294		--	Neiva, Surabastos	3.263	3.263	3.263		=
Popayán (Cauca)	1.693	1.693	1.693		-	Palmira (Valle del Cauca)	4.467	4.467	4.467		=
Sincelejo (Sucre)	2.472	2.472	2.472		-	Pamplona (Norte de Santander)	4.708	4.708	4.708		=
Valledupar, Mercado Nuevo	1.819	1.819	1.819		=	Tuluá (Valle del Cauca)	4.293	4.293	4.293		=
Villavicencio, CAV	2.410	2.410	2.410		+	Villavicencio, CAV	4.215	4.215	4.215		+
<b>Jugo de frutas</b>						<b>Margarina</b>					
Barranquilla, Barranquillita	5.152	5.152	5.152		-	Armenia, Mercar	9.605	9.605	9.605		-
Barranquilla, Granabastos	5.097	5.097	5.097		+	Barranquilla, Barranquillita	10.145	10.145	10.145		+
Bucaramanga, Centroabastos	5.152	5.152	5.152		+	Barranquilla, Granabastos	10.000	10.000	10.000		+
Bucaramanga, Mercados del centro	4.990	4.990	4.990		-	Bogotá, D.C., Corabastos	8.015	8.015	8.015		-
Cartagena, Bazurto	4.969	4.969	4.969		-	Bogotá, D.C., Plaza España	8.408	8.408	8.408		-
Sincelejo (Sucre)	4.832	4.832	4.832		-	Bucaramanga, Centroabastos	9.090	9.090	9.090		=
Valledupar, Mercado Nuevo	4.884	4.884	4.884		=	Buenaventura (Valle del Cauca)	13.893	13.893	13.893		=
<b>Jugo instantáneo (sobre)</b>						Cali, La Floresta	13.333	13.333	13.333		-
Barranquilla, Barranquillita	23.178	23.178	23.178		-	Cali, Santa Helena	13.467	13.467	13.467		=
Barranquilla, Granabastos	23.160	23.160	23.160		-	Cali, Siloé	13.800	13.800	13.800		=
Bucaramanga, Centroabastos	28.375	28.375	28.375		-	Cartago (Valle del Cauca)	9.625	9.625	9.625		=
Bogotá, D.C., Corabastos	30.778	30.778	30.778		-	Ibagué, Plaza La 21	5.683	5.683	5.683		+
Bogotá, D.C., Paloquemao	28.444	28.444	28.444		-	Manizales (Caldas)	9.133	9.133	9.133		+
Bogotá, D.C., Plaza España	28.511	28.511	28.511		=	Medellín, Coomerca	9.138	9.138	9.138		+
Buenaventura (Valle del Cauca)	28.222	28.222	28.222		-	Palmira (Valle del Cauca)	12.800	12.800	12.800		=
Cali, La Floresta	28.111	28.111	28.111		-	Popayán (Cauca)	12.767	12.767	12.767		-
Cali, Santa Helena	28.333	28.333	28.333		=	Tuluá (Valle del Cauca)	12.950	12.950	12.950		=
Cali, Siloé	22.986	22.986	22.986		=	Valledupar, Mercado Nuevo	6.389	6.389	6.389		=
Cartagena, Bazurto	29.000	29.000	29.000		=	<b>Mayonesa doy pack</b>					
Cartago (Valle del Cauca)	29.000	29.000	29.000		=	Bogotá, D.C., Corabastos	13.083	13.083	13.083		-
Medellín, Central						Bogotá, D.C., Plaza España	14.417	14.417	14.417		-
Mayorista de Antioquia	29.111	29.111	29.111		=	Bucaramanga, Centroabastos	14.125	14.125	14.125		+
Medellín, Coomerca	28.583	28.583	28.583		=	Bucaramanga, Mercados del centro	15.375	15.375	15.375		+
Medellín, Placita de Flórez	23.519	23.519	23.519		=	Cali, La Floresta	14.708	14.708	14.708		=
Palmira (Valle del Cauca)	28.000	28.000	28.000		=	Cali, Santa Helena	14.167	14.167	14.167		-
Pasto (Nariño)	27.917	27.917	27.917		+	Cali, Siloé	14.750	14.750	14.750		=
Popayán (Cauca)	28.778	28.778	28.778		-	Cartagena, Bazurto	14.375	14.375	14.375		-
Sincelejo (Sucre)	22.685	22.685	22.685		-	Ibagué, Plaza La 21	10.125	10.125	10.125		+
Tuluá (Valle del Cauca)	28.111	28.111	28.111		=	Manizales (Caldas)	14.208	14.208	14.208		=
Valledupar, Mercado Nuevo	28.333	28.333	28.333		=	Medellín, Central					
Villavicencio, CAV	28.500	28.500	28.500		=	Mayorista de Antioquia	14.500	14.500	14.500		=
<b>Lomitos de atún en lata</b>						Neiva, Surabastos	11.842	11.842	11.842		=
Barranquilla, Barranquillita	15.025	15.025	15.025		+	Palmira (Valle del Cauca)	13.458	13.458	13.458		=
Barranquilla, Granabastos	15.360	15.360	15.360		+	Pasto (Nariño)	13.229	13.229	13.229		=
Bogotá, D.C., Corabastos	11.903	11.903	11.903		+	Popayán (Cauca)	14.003	14.003	14.003		-
Bucaramanga, Centroabastos	16.021	16.021	16.021		=	Tuluá (Valle del Cauca)	13.927	13.927	13.927		=
Bucaramanga, Mercados del centro	17.243	17.243	17.243		+	Valledupar, Mercado Nuevo	14.514	14.514	14.514		=
Buenaventura (Valle del Cauca)	17.190	17.190	17.190		+	Villavicencio, CAV	14.245	14.245	14.245		-
Cali, La Floresta	13.505	13.505	13.505		=	<b>Mostaza doy pack</b>					
Cali, Santa Helena	11.846	11.846	11.846		-	Cartagena, Bazurto	11.111	11.111	11.111		-
Cali, Siloé	12.059	12.059	12.059		=						
Cartagena, Bazurto	14.417	14.417	14.417		+						

**Cuadro 8. Mercados mayoristas. Precios de venta de productos procesados (continuación)**  
**2013 (28 de septiembre al 4 de octubre)**

Productos y mercados	Pesos por kilogramo				Tendencia	Productos y mercados	Pesos por kilogramo				Tendencia
	Mínimo	Máximo	Medio	Precios			Mínimo	Máximo	Medio	Precios	
<b>Panela cuadrada blanca</b>						<b>Pastas alimenticias (continuación)</b>					
Barranquilla, Barranquillita	2.032	2.032	2.032	+	Manizales (Caldas)	4.483	4.483	4.483	=		
Barranquilla, Granabastos	1.788	1.788	1.788	+	Medellín, Coomerca	4.500	4.500	4.500	=		
Bucaramanga, Centroabastos	2.167	2.167	2.167	=	Medellín, Placita de Flórez	4.639	4.639	4.639	+		
Bucaramanga, Mercados del centro	2.086	2.086	2.086	=	Montería (Córdoba)	2.640	2.640	2.640	=		
Cartagena, Bazurto	1.786	1.786	1.786	-	Neiva, Surabastos	4.620	4.620	4.620	=		
Charalá (Santander)	1.594	1.594	1.594	=	Palmira (Valle del Cauca)	4.333	4.333	4.333	=		
Güepsa (Santander)	1.400	1.400	1.400	-	Pamplona (Norte de Santander)	2.611	2.611	2.611	=		
Ibagué, Plaza La 21	1.757	1.757	1.757	-	Pasto (Nariño)	4.583	4.583	4.583	+		
Medellín, Central					Pereira, Mercasa	4.491	4.491	4.491	=		
Mayorista de Antioquia	2.058	2.058	2.058	-	Popayán (Cauca)	4.199	4.199	4.199	-		
Moniquirá (Boyacá)	1.400	1.450	1.425	-	Tuluá (Valle del Cauca)	4.278	4.278	4.278	=		
San Gil (Santander), panela	1.675	1.675	1.675	-	Valledupar, Mercado Nuevo	2.440	2.440	2.440	=		
Santana (Boyacá)	1.400	1.450	1.425	-	Villavicencio, CAV	4.360	4.360	4.360	=		
Sincelejo (Sucre)	1.705	1.705	1.705	=							
Tunja (Boyacá)	1.781	1.781	1.781	-	<b>Sal yodada</b>						
Valledupar, Mercado Nuevo	1.548	1.548	1.548	=	Armenia, Mercar	794	794	794	=		
Vélez (Santander)	1.410	1.450	1.430	-	Barranquilla, Barranquillita	786	786	786	-		
					Barranquilla, Granabastos	777	777	777	-		
<b>Panela cuadrada morena</b>					Bogotá, D.C., Corabastos	549	549	549	-		
Bogotá, D.C., Corabastos	1.700	1.700	1.700	-	Bogotá, D.C., Paloquemao	633	633	633	-		
Bogotá, D.C., Paloquemao	1.850	1.850	1.850	+	Bogotá, D.C., Plaza España	775	775	775	+		
Bogotá, D.C., Plaza España	1.724	1.724	1.724	-	Bucaramanga, Centroabastos	767	767	767	=		
Bucaramanga, Centroabastos	1.860	1.860	1.860	-	Bucaramanga, Mercados del centro	807	807	807	=		
Bucaramanga, Mercados del centro	1.900	1.900	1.900	-	Buenaventura (Valle del Cauca)	516	516	516	=		
Caparrapí (Cundinamarca)	1.300	1.300	1.300	-	Cali, La Floresta	821	821	821	=		
Charalá (Santander)	1.594	1.594	1.594	-	Cali, Santa Helena	773	773	773	=		
Cúcuta, Cenabastos	1.868	1.868	1.868	-	Cali, Siloé	852	852	852	=		
Cúcuta, La Nueva Sexta	1.823	1.823	1.823	+	Cartagena, Bazurto	820	820	820	+		
Medellín, Central					Cartago (Valle del Cauca)	820	820	820	-		
Mayorista de Antioquia	2.271	2.271	2.271	-	Cúcuta, Cenabastos	768	768	768	=		
Montería (Córdoba)	1.821	1.821	1.821	-	Cúcuta, La Nueva Sexta	610	610	610	=		
Neiva, Surabastos	2.060	2.060	2.060	-	Ibagué, Plaza La 21	385	385	385	+		
Nocaima (Cundinamarca)	1.303	1.304	1.304	-	Manizales (Caldas)	800	800	800	=		
Pasto (Nariño)	1.610	1.610	1.610	-	Medellín, Central						
Popayán (Cauca)	1.800	1.800	1.800	---	Mayorista de Antioquia	848	848	848	=		
San Gil (Santander), panela	1.675	1.675	1.675	-	Medellín, Coomerca	840	840	840	=		
Tuluá (Valle del Cauca)	2.472	2.472	2.472	=	Medellín, Placita de Flórez	840	840	840	=		
Villavicencio, CAV	1.925	1.925	1.925	+	Montería (Córdoba)	800	800	800	=		
Villeta (Cundinamarca)	1.344	1.363	1.353	-	Neiva, Surabastos	800	800	800	=		
					Palmira (Valle del Cauca)	776	776	776	=		
<b>Panela redonda morena</b>					Pamplona (Norte de Santander)	800	800	800	=		
Armenia, Mercar	2.188	2.188	2.188	=	Pasto (Nariño)	714	714	714	=		
Buenaventura (Valle del Cauca)	1.458	1.458	1.458	+	Pereira, Mercasa	875	875	875	=		
Cali, La Floresta	2.700	2.700	2.700	=	Popayán (Cauca)	749	749	749	+		
Cali, Santa Helena	2.160	2.160	2.160	-	Sincelejo (Sucre)	779	779	779	-		
Cali, Siloé	2.250	2.250	2.250	=	Tuluá (Valle del Cauca)	784	784	784	=		
Caparrapí (Cundinamarca)	1.200	1.200	1.200	---	Tunja (Boyacá)	600	600	600	-		
Cartago (Valle del Cauca)	2.188	2.188	2.188	=	Valledupar, Mercado Nuevo	840	840	840	=		
Manizales (Caldas)	1.819	1.819	1.819	=	Villavicencio, CAV	750	750	750	=		
Medellín, Central											
Mayorista de Antioquia	1.573	1.573	1.573	-	<b>Salsa de tomate doy pack</b>						
Medellín, Coomerca	1.630	1.630	1.630	-	Armenia, Mercar	12.500	12.500	12.500	=		
Medellín, Placita de Flórez	1.736	1.736	1.736	+	Bogotá, D.C., Corabastos	11.672	11.672	11.672	-		
Montería (Córdoba)	1.850	1.850	1.850	+	Bogotá, D.C., Plaza España	12.517	12.517	12.517	-		
Palmira (Valle del Cauca)	2.250	2.250	2.250	=	Bucaramanga, Centroabastos	12.295	12.295	12.295	-		
Pereira, Mercasa	2.280	2.280	2.280	=	Bucaramanga, Mercados del centro	12.194	12.194	12.194	-		
Sonsón (Antioquia)	1.667	1.667	1.667	=	Buenaventura (Valle del Cauca)	8.854	8.854	8.854	=		
Tuluá (Valle del Cauca)	2.264	2.264	2.264	=	Cali, La Floresta	12.417	12.417	12.417	=		
Yarumal (Antioquia)	1.458	1.458	1.458	=	Cali, Santa Helena	13.403	13.403	13.403	+		
					Cali, Siloé	12.307	12.307	12.307	=		
<b>Papa frita</b>					Cartagena, Bazurto	12.943	12.943	12.943	+		
Bogotá, D.C., Plaza España	3.224	3.224	3.224	=	Cartago (Valle del Cauca)	13.354	13.354	13.354	+		
					Ibagué, Plaza La 21	8.625	8.625	8.625	-		
<b>Pastas alimenticias</b>					Manizales (Caldas)	12.972	12.972	12.972	-		
Armenia, Mercar	4.150	4.150	4.150	-	Medellín, Central						
Barranquilla, Barranquillita	3.984	3.984	3.984	-	Mayorista de Antioquia	12.139	12.139	12.139	=		
Barranquilla, Granabastos	4.088	4.088	4.088	-	Medellín, Coomerca	12.969	12.969	12.969	-		
Bogotá, D.C., Corabastos	4.280	4.280	4.280	+	Montería (Córdoba)	10.667	10.667	10.667	=		
Bogotá, D.C., Paloquemao	4.640	4.640	4.640	-	Neiva, Surabastos	9.211	9.211	9.211	=		
Bucaramanga, Centroabastos	3.219	3.219	3.219	-	Palmira (Valle del Cauca)	11.500	11.500	11.500	=		
Bucaramanga, Mercados del centro	3.213	3.213	3.213	-	Pasto (Nariño)	13.021	13.021	13.021	-		
Buenaventura (Valle del Cauca)	4.415	4.415	4.415	=	Pereira, Mercasa	12.975	12.975	12.975	=		
Cali, La Floresta	4.933	4.933	4.933	=	Popayán (Cauca)	11.427	11.427	11.427	-		
Cali, Santa Helena	4.500	4.500	4.500	+	Sincelejo (Sucre)	12.708	12.708	12.708	+		
Cali, Siloé	4.800	4.800	4.800	+	Tuluá (Valle del Cauca)	12.326	12.326	12.326	=		
Cartagena, Bazurto	2.625	2.625	2.625	=	Valledupar, Mercado Nuevo	13.042	13.042	13.042	=		
Cartago (Valle del Cauca)	2.710	2.710	2.710	+	Villavicencio, CAV	12.646	12.646	12.646	-		
Cúcuta, Cenabastos	2.719	2.719	2.719	=							
Cúcuta, La Nueva Sexta	2.583	2.583	2.583	-	<b>Sardinas en lata</b>						
Ibagué, Plaza La 21	4.604	4.604	4.604	+	Armenia, Mercar	5.118	5.118	5.118	=		

**Cuadro 8. Mercados mayoristas. Precios de venta de productos procesados (conclusión)  
2013 (28 de septiembre al 4 de octubre)**

Productos y mercados	Pesos por kilogramo			Tenden- cia
	Mínimo	Máximo	Medio	
<b>Sardinas en lata (continuación)</b>				
Barranquilla, Barranquillita	4.315	4.315	4.315	-
Barranquilla, Granabastos	4.305	4.305	4.305	-
Bogotá, D.C., Corabastos	4.864	4.864	4.864	-
Buenaventura (Valle del Cauca)	4.716	4.716	4.716	=
Cali, La Floresta	5.882	5.882	5.882	=
Cali, Santa Helena	5.098	5.098	5.098	=
Cali, Siloé	4.941	4.941	4.941	=
Cartagena, Bazurto	4.056	4.056	4.056	=
Cartago (Valle del Cauca)	5.376	5.376	5.376	+
Cúcuta, Cenabastos	4.853	4.853	4.853	-
Cúcuta, La Nueva Sexta	4.779	4.779	4.779	+
Manizales (Caldas)	6.178	6.178	6.178	-
Medellín, Central				
Mayorista de Antioquia	4.513	4.513	4.513	-
Medellín, Coomerca	4.583	4.583	4.583	-
Medellín, Placita de Flórez	4.301	4.301	4.301	=
Montería (Córdoba)	3.848	3.848	3.848	+
Palmira (Valle del Cauca)	5.529	5.529	5.529	=
Pamplona (Norte de Santander)	4.984	4.984	4.984	=
Pasto (Nariño)	3.860	3.860	3.860	+
Pereira, Mercasa	6.271	6.271	6.271	=

**Tendencias:**

(--) Variación mayor al -20 %

(-) Variación entre -10 % y -20 %

(-) Variación entre 0 % y -10 %

Productos y mercados	Pesos por kilogramo			Tenden- cia
	Mínimo	Máximo	Medio	
<b>Sardinas en lata (continuación)</b>				
Popayán (Cauca)	3.748	3.748	3.748	+
Sincedejo (Sucre)	4.109	4.109	4.109	+
Tuluá (Valle del Cauca)	5.137	5.137	5.137	=
<b>Sopa de pollo (caja)</b>				
Bogotá, D.C., Corabastos	32.194	32.194	32.194	+
Bogotá, D.C., Paloquemao	33.001	33.001	33.001	-
Bogotá, D.C., Plaza España	32.194	32.194	32.194	=
<b>Vinagre</b>				
Barranquilla, Barranquillita	1.323	1.323	1.323	+
Barranquilla, Granabastos	1.304	1.304	1.304	-
Bucaramanga, Centroabastos	1.892	1.892	1.892	-
Bucaramanga, Mercados del centro	2.036	2.036	2.036	-
Cartagena, Bazurto	2.010	2.010	2.010	+
Cúcuta, Cenabastos	1.431	1.431	1.431	=
Cúcuta, La Nueva Sexta	1.406	1.406	1.406	+
Pamplona (Norte de Santander)	1.528	1.528	1.528	=
Sincedejo (Sucre)	2.061	2.061	2.061	+
Valledupar, Mercado Nuevo	1.694	1.694	1.694	=

(=) Variación igual a 0 %

(+ ) Variación entre 0 % y 10 %

(+ +) Variación entre 10 % y 20 %

(++) Variación mayor al 20 %

(n.d.) No determinado

**Precios de la panela**

Durante la presente semana, en San Gil (Santander), hubo buena llegada de productores procedentes de Valle de San José, Páramo, Ocamonte, Mogotes, Socorro y Charalá, donde hay buena producción por la buena cantidad de materia prima para procesar. De esta forma, el precio de la panela cuadrada blanca se redujo en 290 % y el kilo se vendió a \$1.675.

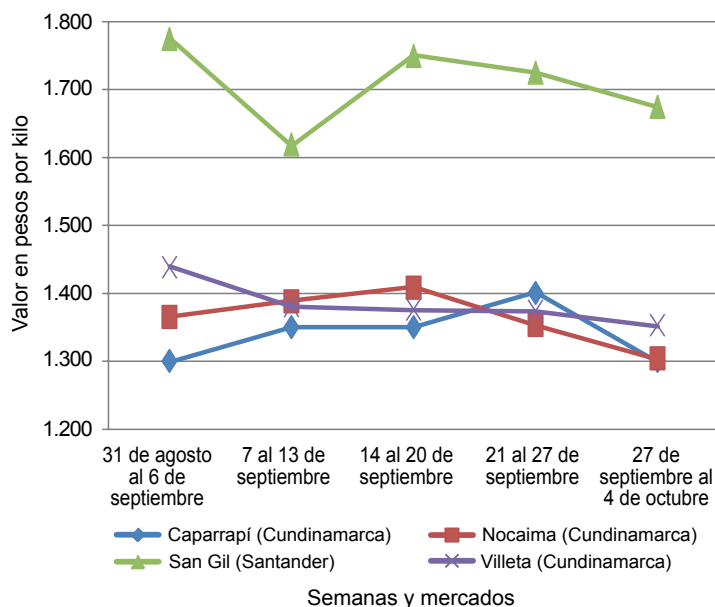
**Tabla 3. Precios por kilo de la panela cuadrada blanca  
2013 (31 de agosto al 4 de octubre)**

Mercados	Agosto 31 al 6 de septiembre	Septiembre			Septiembre 28 al 4 de octubre
		7 al 13	14 al 20	21 al 27	
Charalá (Santander)	1.656	1.719	1.656	1.594	1.594
Güepsa (Santander)	1.600	1.650	1.665	1.525	1.400
Monquirá (Boyacá)	1.550	1.600	1.575	1.475	1.425
San Gil (Santander)	1.775	1.619	1.750	1.725	1.675
Santana (Boyacá)	1.600	1.625	1.662	1.525	1.425
Vélez (Santander)	1.600	1.650	1.650	1.500	1.430

Fuente: SIPSA, Ministerio de Agricultura y Desarrollo Rural-DANE. Cálculos: DANE.

En Santana (Boyacá) el mercado comenzó tarde y se registraron reducciones en las cotizaciones superiores al 6 %. Ingresó panela desde el mismo municipio así como desde San José de Pare (Santander), mientras que los compradores arribaron desde Vélez, Socorro, Güepsa, Chipatá, Barbosa, Bucaramanga (Santander), Cúcuta (Norte de Santander) y Monquirá (Boyacá). El kilo se vendió a \$1.425.

De la misma forma, en Vélez (Santander) el precio de la panela estuvo influenciado por el comportamiento registrado en Santana (Boyacá) y se observaron disminuciones en las cotizaciones. Se presentaron compradores procedentes de Vélez, Barbosa y Chipatá

**Gráfico 7. Comportamiento del precio  
de la panela cuadrada blanca  
2013 (31 de agosto al 4 de octubre)**

Fuente: SIPSA-DANE-Ministerio de Agricultura y Desarrollo Rural.

(Santander). El kilo de panela cuadrada se negoció a \$1.430; 4,67 % menos que la semana anterior.

Igualmente, en Güepsa (Santander) el precio de la panela descendió en comparación con la semana anterior. El mercado comenzó tarde y se desarrolló de forma rápida, vendiéndose todo el producto. Se presentaron compradores de Vélez, Barbosa, Güepsa (Santander), Moniquirá y Santana (Boyacá). El kilo de panela cuadrada blanca se vendió a \$1.400, lo que representó una reducción del 8,20 %.

**Tabla 4. Precios por kilo de la panela cuadrada morena 2013 (31 de agosto al 4 de octubre)**

Mercados	Agosto	Septiembre			Septiembre
	31 al 6 de septiembre	7 al 13	14 al 20	21 al 27	28 al 4 de octubre
Caparrapí (Cundinamarca)	1.300	1.350	1.350	1.400	1.300
Charalá (Santander)	1.656	1.719	1.656	1.594	1.594
Nocaima (Cundinamarca)	1.365	1.388	1.408	1.353	1.304
San Gil (Santander)	1.775	1.619	1.750	1.725	1.675
Villeta (Cundinamarca)	1.438	1.381	1.376	1.374	1.353

Fuente: SIPSA, Ministerio de Agricultura y Desarrollo Rural-DANE. Cálculos: DANE.

Por otra parte, en Charalá se presentó estabilidad en el precio. Hubo buena comercialización debido a la buena llegada de productores desde Coromoro, Páramo, Valle de San José y Ocamonte (Santander) con suficiente cantidad para abastecer el mercado.

En Villeta (Cundinamarca), en cambio, se registró un aumento de la oferta de panela. A lo anterior se sumó el bajo número de compradores que se presentaron, lo cual hizo que los precios tuvieran un descenso del 1,55 % en el caso de la panela cuadrada morena. El kilo se transó a \$1.353.

**Tabla 5. Precios por kilo de la panela redonda morena 2013 (31 de agosto al 4 de octubre)**

Mercados	Agosto	Septiembre			Septiembre
	31 al 6 de septiembre	7 al 13	14 al 20	21 al 27	28 al 4 de octubre
Caparrapí (Cundinamarca)	1.300	1.400	1.300	1.350	1.200

Fuente: SIPSA, Ministerio de Agricultura y Desarrollo Rural-DANE. Cálculos: DANE.

Asimismo, en Nocaima (Cundinamarca) descendieron los precios de la panela cuadrada ante la buena producción que se registró en las veredas del municipio, donde las condiciones climáticas han beneficiado la producción. Esta semana se observó buena afluencia de compradores. El kilo se vendió a \$1.304; 3,66 % menos que la semana anterior.

Por último, en Caparrapí (Cundinamarca) se presentaron lluvias moderadas, lo cual favoreció el crecimiento de la caña, principal materia prima de la panela. De esta forma, durante la presente semana se redujeron las cotizaciones hasta en 11 % en el caso de la panela redonda. En kilo se vendió a \$1.200.

## Precios de venta del arroz y subproductos en molino durante septiembre

En general, a lo largo del mes de septiembre se observó que las cotizaciones de los diferentes tipos de arroz y subproductos mostraron una leve tendencia a la baja, ya que hay un mayor volumen de oferta en los mercados para este mes. Las fuentes informantes indicaron que actualmente en varias de las zonas productoras del país se cuenta con buenos niveles de producción, ya que están saliendo algunas cosechas, especialmente en Casanare.

### Arroz paddy

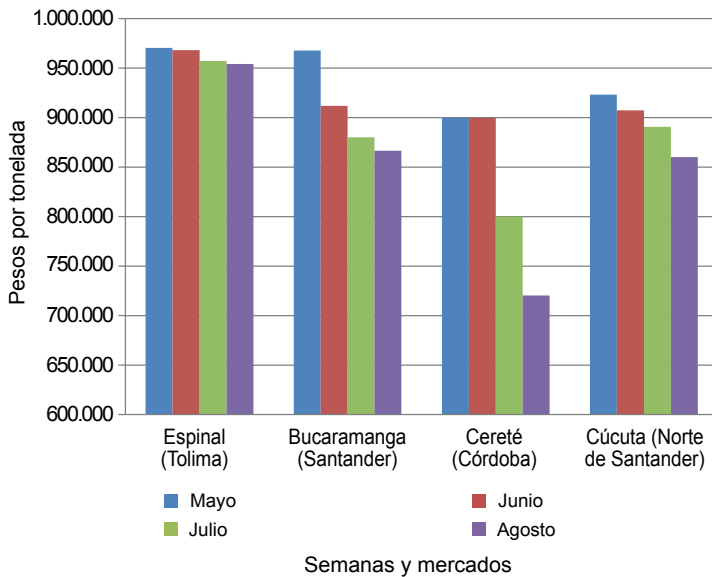
De acuerdo con la información registrada por el DANE, por medio del SIPSA, los precios del arroz paddy mostraron bastante estabilidad a lo largo del mes de septiembre. A nivel general, se observó que estos reportaron caídas en cuatro municipios y tan solo un incremento en los veintidós mercados donde se registró información.

La mayor variación se presentó en el municipio de Cere-té, en Córdoba; allí la cotización promedio por tonelada

mostró una baja del 10 % respecto a agosto. Según los comerciantes de esta región, la caída en el precio obedeció al mayor volumen de producción ya que en el momento están saliendo cosechas regionales. Allí la tonelada se pagó a \$720.000, el precio más bajo reportado por todos los mercados.

Los otros mercados donde se observaron reducciones de los precios fueron Cúcuta (Norte de Santander), Montería (Córdoba) y San Marcos (Sucre), debido a que, según las fuentes, aún se encuentra en cosecha.

En general, varias de las fuentes informantes aseguraron que el nivel de oferta durante el mes de septiembre se mantuvo estable; sin embargo, aseguran que los niveles de producción de algunos cultivos ya empiezan a descender especialmente en los municipios de Espinal, Venadillo (Tolima), Magangué (Bolívar), Planeta Rica (Córdoba), San Martín (Meta), Valledupar (Cesar) y Yopal (Casanare).

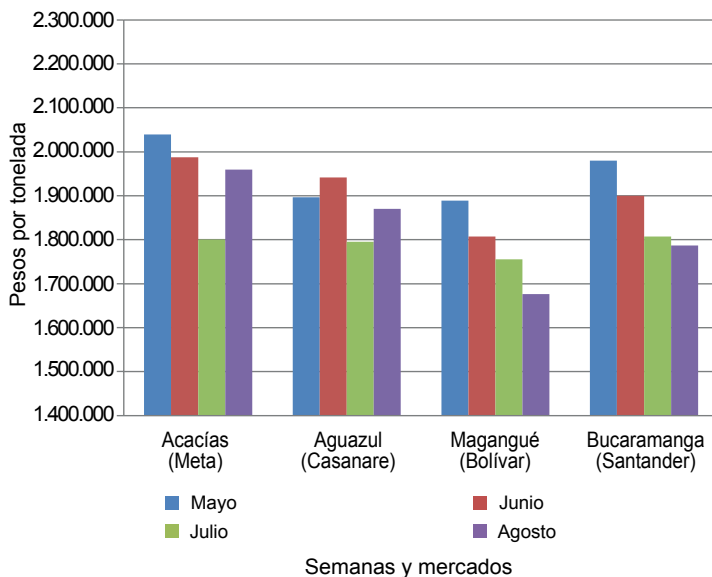
**Gráfico 8. Precio del paddy  
2013 (mayo-agosto)**

Fuente: SIPSA-DANE-Ministerio de Agricultura y Desarrollo Rural.

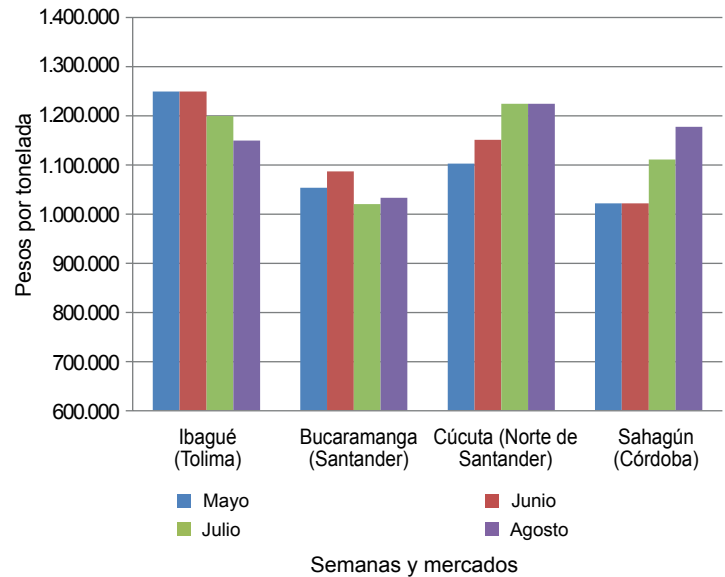
En el municipio de Planeta Rica (Córdoba) se registró el único incremento considerable, a causa de la menor oferta con la que contaron en ese mercado. Allí la tonelada se comercializó a un precio promedio de \$790.000, lo que indicó un incremento superior al 5 % respecto al mes de agosto.

### Arroz cristal y granza

A lo largo del mes de septiembre, los precios del arroz cristal mostraron una leve tendencia a la baja, pues cayeron en siete de los dieciocho mercados donde se tomó información y solo subieron en dos.

**Gráfico 10. Precio del arroz blanco  
2013 (mayo-agosto)**

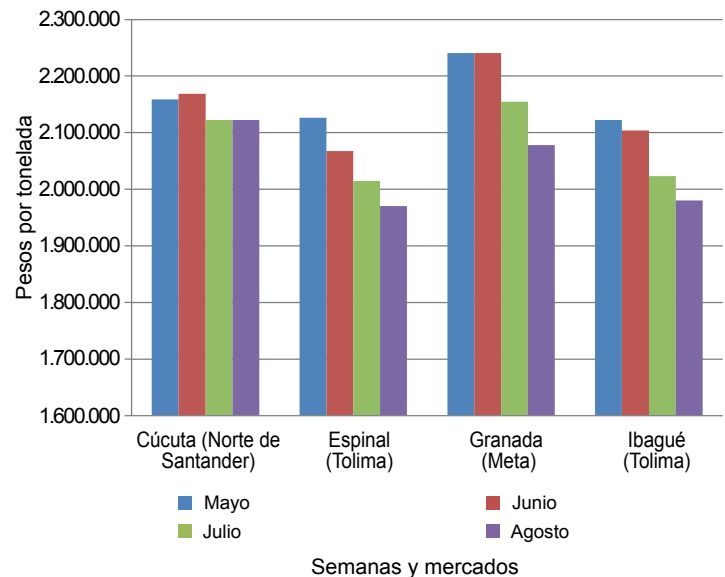
Fuente: SIPSA-DANE-Ministerio de Agricultura y Desarrollo Rural.

**Gráfico 9. Precio del arroz cristal  
2013 (mayo-agosto)**

Fuente: SIPSA-DANE-Ministerio de Agricultura y Desarrollo Rural.

En el municipio de Venadillo (Tolima), por ejemplo, el alto volumen de oferta con el que se contó conllevó a una reducción superior al 15 %. Otros municipios donde hubo caídas considerables fueron San Marcos (Sucre) y Villaviciencio (Meta), seguidos de Acacías (Meta), Ibagué, Purificación (Tolima) y Magangué (Bolívar).

Por otra parte, en los mercados de Espinal (Tolima) y Sahagún (Córdoba), las cotizaciones de este mismo producto indicaron un incremento como consecuencia de la buena rotación del producto y la menor oferta. Según

**Gráfico 11. Precio del arroz blanco empacado  
2013 (mayo-agosto)**

Fuente: SIPSA-DANE-Ministerio de Agricultura y Desarrollo Rural.

los comerciantes de Sahagún, el buen nivel de ventas se debe a que están comercializando y enviando el producto a otros municipios donde no cuentan con niveles de abastecimiento suficientes.

Una situación similar se presentó para los precios del arroz granza, ya que se reportaron reducciones en siete de los veintidós mercados donde se comercializó. Estas variaciones, que provocaron la tendencia a la baja para este producto, se dieron por la buena producción resultante de las cosechas y se presentaron en los municipios de Espinal, Purificación (Tolima), Magangué (Bolívar), Sahagún (Córdoba), San Marcos (Sucre), San Martín (Meta) y Yopal (Casanare).

### Arroz blanco

A nivel general, durante el mes de septiembre las cotiza-

ciones del arroz blanco en bulto tuvieron una tendencia a la baja, pues cayeron en diez de los veintidós mercados donde se registró información y tan solo subieron en dos. Lo anterior adujo a una caída del precio promedio cercana al 3 %. En los municipios de Cereté, Planeta Rica (Córdoba) e Ibagué (Tolima), donde se presentaron las mayores reducciones, la tonelada se negoció un 10 % por debajo del precio promedio al que se comercializó el mes pasado.

De acuerdo con las fuentes encuestadas, este comportamiento obedeció al mayor volumen de inventario con el que se contó en los mercados. En Ibagué, por ejemplo, los comerciantes argumentaron que esta situación se debió a la mayor oferta, ya que para el mes de septiembre se dio inicio a las cosechas de Casanare, a lo que se sumó el bajo nivel de ventas.

**Cuadro 9. Precios de venta del arroz y subproductos en molino 2013 (septiembre)**

Productos y mercados	Pesos por tonelada			
	Mínimo	Máximo	Medio	Tendencia
<b>Arroz blanco bulto</b>				
Acacias (Meta)	1.960.000	1.960.000	1.960.000	∞
Aguazul (Casanare)	1.820.000	1.920.000	1.870.000	o
Alvarado (Tolima)	1.920.000	1.920.000	1.920.000	x
Bucaramanga (Santander)	1.760.000	1.800.000	1.786.667	=
Campoalegre (Huila)	2.100.000	2.100.000	2.100.000	n.d.
Cereté (Córdoba)	1.644.000	1.644.000	1.644.000	xxx
Cúcuta (Norte de Santander)	1.560.000	1.880.000	1.735.857	=
Espinal (Tolima)	1.720.000	2.079.200	1.834.800	x
Ibagué (Tolima)	1.740.000	2.220.000	1.980.000	xx
Magangué (Bolívar)	1.644.000	1.711.000	1.675.600	x
Montería (Córdoba)	1.733.000	1.733.000	1.733.000	=
Neiva (Huila)	1.900.000	1.900.000	1.900.000	n.d.
Planeta Rica (Córdoba)	1.600.000	1.600.000	1.600.000	xx
Purificación (Tolima)	1.840.000	1.840.000	1.840.000	=
Sahagún (Córdoba)	1.689.000	1.889.000	1.789.000	=
San Bernardo del Viento (Córdoba)	1.733.000	1.778.000	1.755.500	=
San Marcos (Sucre)	844.844	1.733.000	1.377.948	x
San Martín (Meta)	1.860.000	1.860.000	1.860.000	x
Valledupar (Cesar)	1.600.000	1.760.000	1.686.667	x
Venadillo (Tolima)	1.800.000	1.840.000	1.813.333	x
Villavicencio (Meta)	1.720.000	1.880.000	1.800.000	=
Yopal (Casanare)	1.900.000	2.000.000	1.933.333	=
<b>Arroz blanco empacado</b>				
Aguazul (Casanare)	2.000.000	2.038.462	2.012.821	=
Alvarado (Tolima)	1.923.077	1.923.077	1.923.077	x
Bucaramanga (Santander)	1.807.692	1.923.077	1.879.487	=
Campoalegre (Huila)	2.000.000	2.153.846	2.076.923	n.d.
Cúcuta (Norte de Santander)	2.040.000	2.200.000	2.122.667	=
Espinal (Tolima)	1.923.077	2.000.000	1.970.577	=
Granada (Meta)	2.078.462	2.078.462	2.078.462	x
Ibagué (Tolima)	1.960.000	2.000.000	1.980.000	=
Lérida (Tolima)	2.000.000	2.039.231	2.019.616	=
Montería (Córdoba)	2.076.923	2.076.923	2.076.923	=
Neiva (Huila)	1.923.077	2.000.000	1.961.539	n.d.
Purificación (Tolima)	2.000.000	2.000.000	2.000.000	=
Rivera (Huila)	2.000.000	2.000.000	2.000.000	n.d.
Sahagún (Córdoba)	1.846.154	2.000.000	1.923.077	=
San Martín (Meta)	2.076.923	2.076.923	2.076.923	=
Venadillo (Tolima)	1.930.769	2.000.000	1.976.923	=
Villanueva (Casanare)	2.000.000	2.000.000	2.000.000	o
Villavicencio (Meta)	1.923.077	2.080.000	2.016.769	=
Yopal (Casanare)	2.007.692	2.076.923	2.040.385	=
<b>Arroz cristal</b>				
Acacias (Meta)	1.120.000	1.120.000	1.120.000	x
Alvarado (Tolima)	1.300.000	1.300.000	1.300.000	=
Bucaramanga (Santander)	900.000	1.200.000	1.033.333	=
Campoalegre (Huila)	750.000	1.500.000	1.125.000	n.d.

Productos y mercados	Pesos por tonelada			
	Mínimo	Máximo	Medio	Tendencia
<b>Arroz cristal (continuación)</b>				
Cúcuta (Norte de Santander)	1.140.000	1.360.000	1.225.000	=
Espinal (Tolima)	800.000	1.250.000	1.025.000	o
Ibagué (Tolima)	1.100.000	1.200.000	1.150.000	x
Lérida (Tolima)	1.200.000	1.200.000	1.200.000	=
Magangué (Bolívar)	750.000	950.000	850.000	x
Montería (Córdoba)	1.000.000	1.000.000	1.000.000	=
Planeta Rica (Córdoba)	1.022.000	1.022.000	1.022.000	=
Purificación (Tolima)	1.200.000	1.200.000	1.200.000	x
Sahagún (Córdoba)	1.178.000	1.178.000	1.178.000	o
San Marcos (Sucre)	888.000	1.200.000	1.029.333	xx
Valledupar (Cesar)	1.200.000	1.200.000	1.200.000	=
Venadillo (Tolima)	1.100.000	1.100.000	1.100.000	xxx
Villavicencio (Meta)	700.000	1.333.333	983.333	xx
Yopal (Casanare)	1.120.000	1.300.000	1.210.000	=
<b>Arroz granza</b>				
Acacias (Meta)	650.000	650.000	650.000	=
Aguazul (Casanare)	660.000	787.500	713.500	=
Campoalegre (Huila)	900.000	900.000	900.000	n.d.
Cúcuta (Norte de Santander)	600.000	900.000	708.571	=
Espinal (Tolima)	630.000	788.000	676.200	x
Ibagué (Tolima)	630.000	840.000	732.250	=
Lérida (Tolima)	682.000	1.100.000	891.000	=
Magangué (Bolívar)	550.000	700.000	600.000	x
Montería (Córdoba)	550.000	550.000	550.000	=
Neiva (Huila)	820.000	900.000	860.000	n.d.
Planeta Rica (Córdoba)	640.000	640.000	640.000	∞
Purificación (Tolima)	650.000	650.000	650.000	xxx
Rivera (Huila)	720.000	720.000	720.000	n.d.
Sahagún (Córdoba)	609.000	609.000	609.000	x
San Marcos (Sucre)	444.000	500.000	474.667	xx
San Martín (Meta)	700.000	760.000	730.000	xx
Valledupar (Cesar)	600.000	700.000	633.333	o
Venadillo (Tolima)	683.000	756.000	727.250	=
Villanueva (Casanare)	787.500	787.500	787.500	∞
Villavicencio (Meta)	700.000	800.000	738.000	=
Yopal (Casanare)	714.000	787.500	745.500	x
<b>Arroz paddy</b>				
Acacias (Meta)	860.317	873.016	864.550	=
Aguazul (Casanare)	844.246	857.143	847.480	=
Alvarado (Tolima)	968.254	968.254	968.254	=
Bucaramanga (Santander)	840.000	880.000	866.667	=
Campoalegre (Huila)	945.600	945.600	945.600	n.d.
Cereté (Córdoba)	720.000	720.000	720.000	xx
Cúcuta (Norte de Santander)	800.000	900.000	860.000	x
Espinal (Tolima)	945.913	960.317	954.262	=
Granada (Meta)	844.444	844.444	844.444	=


**Cuadro 9. Precios de venta del arroz y subproductos en molino (conclusión)  
 2013 (septiembre)**

Productos y mercados	Pesos por tonelada			
	Mínimo	Máximo	Medio	Tenden- cia
<b>Arroz paddy (continuación)</b>				
Ibagué (Tolima)	952.381	968.254	960.714	=
Lérida (Tolima)	945.913	952.381	949.147	=
Magangué (Bolívar)	750.000	800.000	772.000	=
Montería (Córdoba)	770.000	770.000	770.000	x
Neiva (Huila)	945.600	945.600	945.600	n.d.
Planeta Rica (Córdoba)	790.000	790.000	790.000	o
Purificación (Tolima)	944.444	944.444	944.444	=
Rivera (Huila)	945.600	945.600	945.600	n.d.
Sahagún (Córdoba)	750.000	750.000	750.000	=
San Marcos (Sucre)	720.000	750.000	733.333	x
San Martín (Meta)	857.143	857.143	857.143	=
Valledupar (Cesar)	900.000	900.000	900.000	=
Venadillo (Tolima)	960.317	968.254	962.301	=
Villanueva (Casanare)	849.206	849.206	849.206	=
Villavicencio (Meta)	859.921	873.016	864.451	=
Yopal (Casanare)	844.246	857.143	847.480	=
<b>Harina de arroz</b>				
Acacias (Meta)	565.000	565.000	565.000	xx
Aguazul (Casanare)	519.000	682.500	617.500	x
Alvarado (Tolima)	733.000	733.000	733.000	=
Bucaramanga (Santander)	600.000	640.000	620.000	=

n.d. No hay datos del mes anterior.

**Tendencias:**

- (xxx) Variación menor al -12 %  
 (xx) Variación entre -7 % y -12 %  
 (x) Variación entre -3 % y -7 %

Productos y mercados	Pesos por tonelada			
	Mínimo	Máximo	Medio	Tenden- cia
<b>Harina de arroz (continuación)</b>				
Campoalegre (Huila)	600.000	700.000	650.000	n.d.
Cereté (Córdoba)	525.000	525.000	525.000	x
Cúcuta (Norte de Santander)	550.000	700.000	620.429	=
Espinal (Tolima)	504.000	599.000	553.600	x
Granada (Meta)	630.000	630.000	630.000	=
Ibagué (Tolima)	504.000	609.000	572.500	xx
Lérida (Tolima)	661.000	733.000	697.000	=
Magangué (Bolívar)	430.000	550.000	476.000	xx
Montería (Córdoba)	550.000	550.000	550.000	=
Neiva (Huila)	650.000	680.000	665.000	n.d.
Planeta Rica (Córdoba)	500.000	500.000	500.000	xx
Purificación (Tolima)	613.000	613.000	613.000	=
Rivera (Huila)	570.000	570.000	570.000	n.d.
Sahagún (Córdoba)	520.000	575.000	547.500	=
San Bernardo del Viento (Córdoba)	550.000	600.000	575.000	∞
San Marcos (Sucre)	400.000	480.000	453.333	xx
San Martín (Meta)	580.000	630.000	605.000	=
Valledupar (Cesar)	520.000	675.000	573.333	x
Venadillo (Tolima)	583.000	609.000	594.750	=
Villanueva (Casanare)	651.000	651.000	651.000	o
Villavicencio (Meta)	500.000	651.000	594.500	xx
Yopal (Casanare)	577.500	708.000	629.875	=

(=) Variación igual a -3 % y 3%

(o) Variación entre 3 % y 7 %

(∞) Variación entre 7 % y 12 %

(∞∞) Variación mayor al 12 %

(n.d.) No determinado