

Comportamiento de los precios

Disminuyen los precios de los alimentos



Fuente: DANE.

El Departamento Administrativo Nacional de Estadística, DANE, por medio del Sistema de Información de Precios y Abastecimiento del Sector Agropecuario (SIPSA) comunicó que durante la semana del 11 al 17 de enero de 2014 disminuyeron los precios de los alimentos debido al comportamiento de las hortalizas, las frutas y los tubérculos.

En el caso de las verduras se observó una reducción de los precios de las hortalizas de hoja, el pimentón, la remolacha y la zanahoria. La buena producción de hortalizas de hoja en la Sabana de Bogotá y el oriente antioqueño y de remolacha y zanahoria en Cundinamarca generó la caída de las cotizaciones mayoristas.

Asimismo se registró una reducción en los precios de las frutas debido al comportamiento de la granadilla, el limón, el maracuyá, la piña perolera, la naranja común y el mango Tommy. Para el caso del maracuyá, se registró un incremento de la oferta procedente de Santander y Valle del Cauca.

Igualmente, en el grupo de los tubérculos, bajaron las

cotizaciones de las diferentes variedades de papa negra y criolla, el plátano hartón verde y las yucas Ica y chirosa. En el caso de la papa parda pastusa, aumentó la recolección en el altiplano cundiboyacense.

Informe de contexto

Tolima, uno de los principales productores de mango del país

Debido a las características del terreno y las condiciones climáticas particulares de cada región a menudo se encuentra que hay departamentos que tienen una mayor afinidad para la producción de ciertos alimentos. Esto por lo general obedece a que allí se producen en mayor cantidad ya sea gracias a que se han implementado procesos productivos más tecnificados o se ha destinado una mayor área para su siembra.

En este sentido, el departamento de Tolima tiene una amplia disposición para la producción de frutas, gracias a su clima, pues de allí se recibe una gran cantidad de cítricos, mango, guanábana y aguacate, entre otras. Sin embargo, vale la pena resaltar, por ser la de mayor producción y aceptación, el mango Tommy.

Esta es una fruta se distribuye en más de treinta mercados a nivel a nacional pero una gran parte del abastecimiento se recibe desde Tolima. Por lo anterior, en el presente informe se analizarán las características del mango tolimense, así como la importancia de este departamento dentro de la producción.

Además de Tolima, la producción de mango en el país se concentra en los departamentos de Magdalena y Cundinamarca y entre los tres suman cerca del 90% del total nacional según las cifras de la Encuesta Nacional Agropecuaria 2012.

No obstante, ante estas cifras hay que subrayar que Tolima por si solo aporta el 50% del total de la producción del país. Lo que obedece a que este departamento cuenta con grandes áreas destinadas a la producción de esta fruta, especialmente en los municipios de Espinal y

| CONTENIDO | pág. | | pág. |
|-----------------------------------|------|-------------------------------|------|
| Comportamiento de los precios | 1 | Verduras y hortalizas | 5 |
| Informe de contexto | 1 | Frutas frescas | 13 |
| Indicador de abastecimiento | 3 | Tubérculos, raíces y plátanos | 23 |
| Lo que más sube y lo que más baja | 4 | Granos, carnes y procesados | 27 |

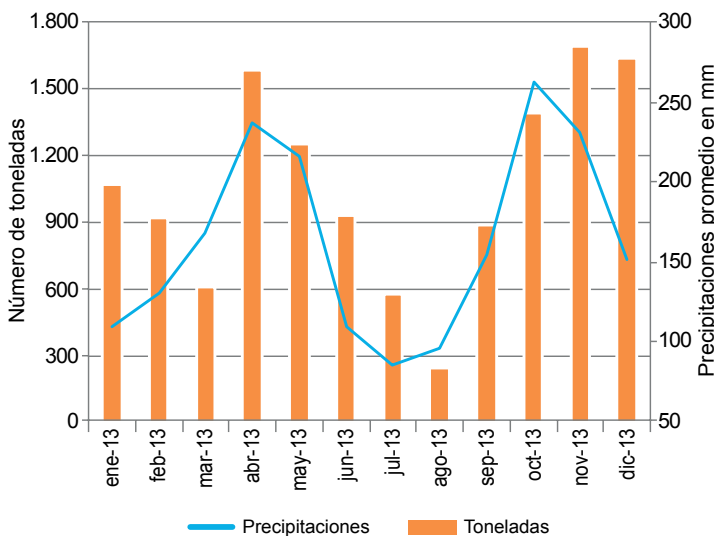


Fuente: DANE.

Guamo, seguidos de Lérica, Alvarado, San Luis, Melgar y San Sebastián de Mariquita. De allí se recibe la mayor parte de la carga que entra a los mercados mayoristas.

Una de las razones por las que se presenta una amplia producción de mango en este departamento, es porque allí se cultiva desde una altitud menor al 400 m.s.n.m. hasta los 1.650 metros de altitud, a lo que se suma la buena calidad de los suelos y la buena disponibilidad de riego. Asimismo, Tolima cuenta con una temperatura promedio de 28°C y teniendo en cuenta que el cultivo

Gráfico 1. Cantidad en toneladas de mango Tommy recibidos en los mercados mayoristas procedentes de Tolima y nivel de precipitaciones en Tolima



Fuente: SIPSA-DANE.

se desarrolla y produce en un rango de 24 a 32 grados centígrados, esto la convierte en una región favorable para la producción de este fruto.

De acuerdo con las fuentes encuestadas, la producción de mango Tommy está dividida en dos períodos, en los cuales se dan las recolecciones más grandes de todo el año. El que concentra el mayor volumen de cosecha es en los meses de noviembre, diciembre y enero. Seguido de este, se encuentra la otra etapa de amplia producción, que se da en abril, mayo y junio.

Igualmente, cabe resaltar que debido a la implementación de sistemas de riego en algunos cultivos, la producción es permanente a lo largo de todo el año, por lo que, a pesar de estos ciclos de producción tan marcados, es posible conseguir oferta de mango tolimense en todos los meses del año.

De acuerdo con las cifras de abastecimiento del SIPSA, se encontró que los picos más altos de producción e ingreso de producto tolimense se dieron en el cuarto trimestre del año, mientras que los niveles más bajos se registraron en julio y agosto. En este sentido, se analizó el nivel de precipitaciones histórico de ese departamento y se encontró que las lluvias tienen un comportamiento similar al de la producción y a mayor nivel de lluvias hay un incremento en los niveles de producción.

Asimismo, según las fuentes informantes, una de las razones que por las que este departamento presenta buenos niveles de producción obedece al mayor nivel de aceptación que ha tenido esta variedad en los últimos años, gracias a su sabor dulce y su textura, lo que ha ocasionado a una mayor demanda. Sumado a esto, se ha presentado un incremento en el área de siembra ante la alta tolerancia a los virus y enfermedades, lo que resulta en una mayor productividad dentro del cultivo.

De la misma forma, los comerciantes aseguran que con los cuidados requeridos, este fruto tiene una mayor duración en bodega, que puede llegar a ser de hasta quince días después de cortado, y una mayor tolerancia a la manipulación y al transporte. En este sentido, se encontró que este producto cuenta con una serie de atributos como son la previa selección por tamaño y nivel de maduración, limpieza y empaques, dependiendo del tipo de mercado al que se envíe¹.

En conclusión, Tolima se caracteriza por ser el mayor productor de mango del país, pues allí cuentan con am-

¹ Algunos productores manifestaron que también le realizan un encerado al mango cuando va a ser enviado a otro tipo de clientes, como lo son los mercados de cadena.

Tabla 1. Principales municipios productores y destinos

| Municipios de procedencia | Departamentos de destino |
|--|--|
| Espinal, Guamo, Saldaña, Purificación, Ambalema, Alvarado, Flandes, Lérída, Armero, Sebastián de Mariquita y San Luis. | Quindío, Risaralda, Caldas, Antioquia, Cauca, Valle del Cauca, Santander, Norte de Santander, Nariño, Caquetá, Meta y Costa Atlántica. |

Fuente: SIPSA-DANE.

plias zonas destinadas para su siembra. Además, gracias a la tecnificación de los cultivos y las condiciones climáticas y de los suelos, se cuenta con un buen nivel de productividad. Asimismo, dadas las características

organolépticas con las que cuenta este producto, es muy apetecido por consumidores y comerciantes.

De allí, la mayor parte de la producción se recibe de los municipios de Espinal, Guamo, Saldaña, Purificación, entre otros, y el destino de la misma es enviado casi a todo el país, principalmente a los mercados del Eje Cafetero, Valle del Cauca, Santander, Norte de Santander y la Costa Atlántica. Por último, los picos más altos de producción se dan de noviembre a enero y de abril a junio, lo que coincide con un incremento en las precipitaciones.

Indicador de abastecimiento de alimentos

Aumenta el abastecimiento de alimentos



Fuente: DANE.

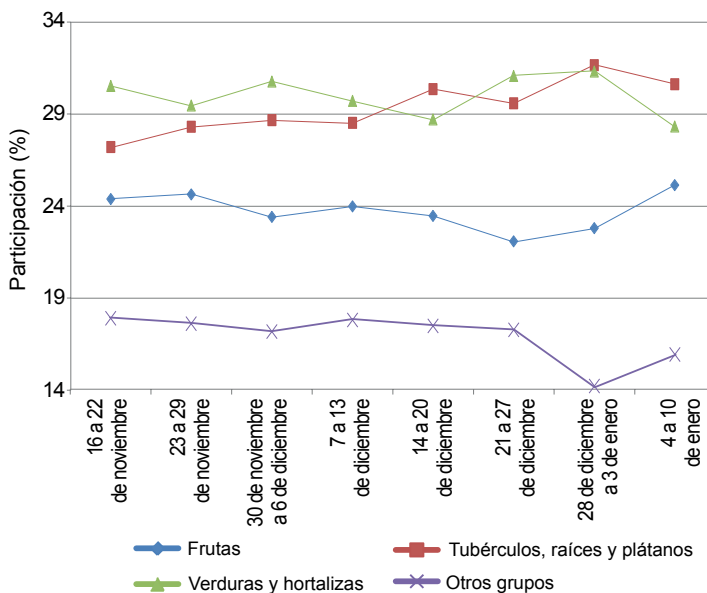
El acopio en los mercados mayoristas de Mercar, Barranquillita, Corabastos, Las Flores, Centroabastos, Cavasa, Santa Helena, Cenabastos, Central Mayorista de Antioquia, Coomerca, Surabastos, Mercasa y La Central de Abastos de Villavicencio para las semanas del 28 de diciembre al 3 de enero y del 4 al 10 de enero registró un incremento del 42,74% en relación con el total de los alimentos.

Este aumento en el abastecimiento obedeció al mayor ingreso de alimentos en los mercados de Cúcuta, en la central de Cenabastos, incrementó su oferta en un 71,21 %; Bucaramanga, en Centroabastos, fue del 65,17 %; Pereira, Mercasa, registró un alza del 57,37 %; en Neiva, Surabastos, fue del 55,15 %; en Bogotá, en Corabastos y Las Flores, se observó un mayor abastecimiento que llegó al 52,89 %; Barranquilla, en Barranquillita,

ta, un 35,88 %; Medellín, en la CMA y Coomerca, subió en un 26,42 %; la Central de Abastos de Villavicencio, aumentó en un 26,14 %; en Cali, en Cavasa y Santa Helena, se registró un incremento del 22,64 % en el abastecimiento y Armenia, Mercar, del 3,04 %.

El grupo de los procesados en el mercado Cenabastos fue el que registró la mayor alza con 105,45 %, como resultado de la buena oferta de carne de res y harinas; en Centroabastos el abastecimiento de frutas aumentó en un 97,18 %, debido al buen suministro de mora y limón Tahití. Mercasa reportó un incremento de los tubérculos, raíces y plátanos del 105,89 %, con productos como

Gráfico 2. Participación total de los grupos de alimentos que fueron registrados en los mercados Mercar, Barranquillita, Corabastos y Las Flores, Centroabastos, Cavasa y Santa Helena, Cenabastos, CMA, Coomerca, Surabastos, Mercasa y la Central de Abastos de Villavicencio. 2013 (16 de noviembre de 2013 al 10 de enero de 2014)



Fuente: SIPSA, Ministerio de Agricultura y Desarrollo Rural-DANE.



las papas nevada y única; de igual forma en Surabastos el grupo de los tubérculos, raíces y plátanos aumentó su ingreso en un 102,02 %, como consecuencia del buen acopio de plátano hartón verde y papa suprema. En el caso de Corabastos y las Flores, los procesados registraron un alza en el aprovisionamiento del 91,79 %, donde alimentos como el maíz amarillo y el arroz propiciaron este comportamiento; en Barranquillita, los tubérculos, raíces y plátanos subieron en 40,44 % el acopio, a raíz de la buena oferta de yuca y papa única. En cuanto a la CMA y Coomerca, los procesados incrementaron sus inventarios en un 57,97 % ante el mayor envío de arroz y maíz blanco; el mercado mayorista de Villavicencio reportó un incremento en el abastecimiento de verduras y hortalizas del 39,78 %, donde la cebolla junca

y el tomate larga vida fueron de los frescos con mayor presencia. En Cali la tendencia al alza fue marcada por los procesados (45,89 %), efecto del buen aprovisionamiento de carne de res y arroz. Finalmente en Mercar, los procesados aumentaron en un 75,07 %, por alimentos como las harinas y el azúcar.

Los grupos con mayor participación para la semana comprendida el 4 al 10 de enero, para el acumulado de los mercados, fueron los tubérculos, raíces y plátanos con el 30,63 %, las verduras y hortalizas con un 28,34 %, seguidas por las frutas frescas con un 25,13 % y los otros grupos entre los que se encuentran las carnes, los procesados, los granos, los cereales, los lácteos, los huevos y pescados con 15,90 %.

Lo que más sube, lo que más baja

| Ciudades | Lo que más sube | Lo que más baja |
|---------------|--|--|
| Barranquilla | Habichuela, tomate Riogrande, pepino cohombro, bananos criollo y Urabá, mango de azúcar, guayaba agria, mora de Castilla, coco, naranjas común y Valencia, papaya Maradol, huevos rojos A y B. | Pimentón, ahuyama, lechuga Batavia, repollo blanco, remolacha, cebollas junca y cabezona blanca, zanahoria bogotana, guayaba pera, lulo, maracuyá valluno, plátano hartón verde, papas única y criolla sucia. |
| Bogotá, D. C. | Tomates larga vida y chonto, brócoli, habichuela, coliflor, frijol verde cargamanto, cebolla junca, chócolo mazorca, remolacha, piña gold, mora de Castilla, guayaba pera, ciruela roja, banano Urabá, manzana verde y pera importadas, papas sabanera y parda pastusa, piernas de pollo, azúcar morena. | Acelga, rábano rojo, cebolla cabezona blanca, pepinos de rellenar y cohombro, pimentón, espinaca, papaya Maradol, granadilla, tomate de árbol, limones Tahití y común, aguacate papelillo, mango Tommy, piña perolera, papas criolla limpia y suprema, yuca llanera, frijoles bolón y radical. |
| Bucaramanga | Habichuela, cebolla junca, tomate Riogrande, frijol verde en vaina, pepino cohombro, espinaca, guayaba pera, uva red globe nacional, fresa, mora de Castilla, kiwi, pera, uva y manzana roja importadas, plátano hartón verde, lenteja importada, bagre rayado entero fresco. | Remolacha, lechuga Batavia, arveja verde en vaina, chócolo mazorca, cebollas cabezonas blanca y roja ocañera, limones Tahití y común, granadilla, uchuva, aguacate papelillo, naranja común, pitahaya, tomate de árbol, arracacha amarilla, papas suprema, parda pastusa y única, carne de res costilla. |
| Cali | Habichuela, tomates chonto y larga vida, rábano rojo, pepino cohombro, chócolo mazorca, cebolla junca, piña gold, mora de Castilla, manzana royal gala importada, papaya Maradol, mandarina Oneco, guayaba pera, fresa, bocachico importado congelado, cuchuco de maíz. | Zanahoria, repollo morado, remolacha, pepino de rellenar, arveja verde en vaina, pimentón, maracuyá, mandarina arrayana, aguacate papelillo, tomate de árbol, limones Tahití y común, granadilla, naranja Valencia, patilla, papas suprema, única, parda pastusa y criolla limpia, panela redonda morena. |
| Cartagena | Tomate Riogrande, habichuela, chócolo mazorca, cebollas junca y cabezona roja peruana, mango de azúcar, guayaba común, aguacate papelillo, curuba larga, papaya Maradol, manzana verde importada, melón Cantalup, arveja verde seca y lenteja importadas. | Lechuga Batavia, pimentón, ahuyama, remolacha, zanahoria bogotana, cebolla cabezona blanca, espinaca, limón común, granadilla, piña perolera, mandarina común, papas criolla limpia y única, ñame espino, plátano hartón verde, yuca criolla, bocachico criollo fresco. |
| Cúcuta | Habichuela, coliflor, brócoli, tomate Riogrande, arveja y frijol verdes en vaina, pepino cohombro, ciruela roja, pitahaya, mandarina y guayaba comunes, pera y manzanas verde y royal gala importadas, tomate de árbol, garbanzo importado, carne de res punta de anca. | Pimentón, berenjena, lechuga Batavia, cebolla cabezona blanca, zanahoria, naranja común, limones Tahití y común, granadilla, guanábana, uva verde, curuba larga, piña perolera, arracacha amarilla, papas suprema, única, parda pastusa y criolla limpia, bagre rayado entero fresco. |
| Medellín | Tomate chonto, arveja verde en vaina, brócoli, pepino cohombro, cebolla cabezona blanca, repollo morado, ajo importado, piña gold, ciruela roja, mora de Castilla, papaya Maradol, guayaba pera, uvas Isabela y verde, arracacha blanca, maíz blanco trillado, bocachico importado congelado. | Espinaca, remolacha, zanahoria, lechuga Batavia, rábano rojo, coliflor, ahuyama, tomate riñón, repollo blanco, habichuela, uchuva, granadilla, aguacate papelillo, lulo, guanábana, limón Tahití, mandarina común, banano criollo, papas R-12 negra, nevada y capira, garbanzo importado, bagre rayado entero congelado. |
| Pereira | Tomates chonto y riñón, habichuela, coliflor, piña gold, melón Cantalup, mandarina Oneco, pera y manzana royal gala importadas, lulo, guayaba pera, plátano hartón maduro, queso costeño, pastas alimenticias. | Repollo blanco, lechuga Batavia, pepino cohombro, apio, ahuyama, cebollas junca y cabezona blanca, frijol y arveja verdes en vaina, maracuyá, mango Tommy, mora de Castilla, aguacate papelillo, limón común, tomate de árbol, papas criolla limpia y nevada. |

Verduras y hortalizas

Aumenta oferta de hortalizas



Fuente: DANE.

A lo largo de la presente semana se registró una reducción de las cotizaciones de algunas hortalizas de hoja, como la lechuga Batavia, el apio, el repollo blanco y la espinaca. La buena producción en la Sabana de Bogotá, Nariño y el oriente antioqueño generó una mayor oferta en los mercados. Para la lechuga la caída de los precios se observó en veintiocho de los treinta y cinco mercados donde se vendió.

De la misma forma, descendieron los precios mayoristas del pimentón, la cebolla cabezona blanca, la remolacha, la zanahoria, el chócolo mazorca, la ahuyama, el frijol verde cargamanto y los pepinos cohombro y de rellenar. En el caso del pimentón, los menores precios se observaron en treinta y dos de los cuarenta y dos mercados donde se negoció. Los comerciantes afirmaron que hubo mayor producción en los municipios de Peñol, Marinilla, Rionegro, Sonsón (Antioquia), Palmira, Candelaria (Valle del Cauca) y Fusagasugá (Cundinamarca). En Bogotá D.C. y Manizales, por ejemplo, el kilo se vendió a \$2.157 y a \$1.563, 10,45 %, en promedio, menos que la semana anterior.

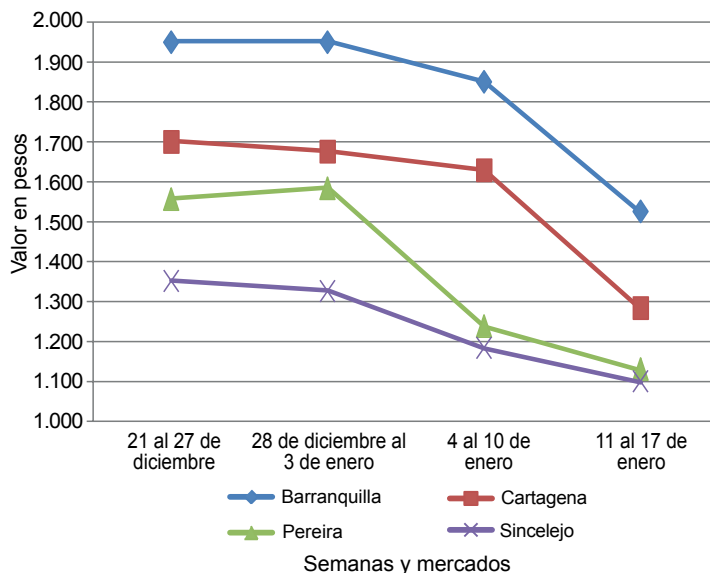
Asimismo, bajaron las cotizaciones de la cebolla cabezona blanca, esta vez en veinticuatro de los veintinueve mercados donde se vendió. El mejoramiento de la producción en los municipios de Sáchica, Toca, Sogamoso, Cucaita y Duitama (Boyacá) y en Cundinamarca, generó los descensos en los precios. En Tunja, principal destino de la producción de estas zonas, el kilo se vendió a \$755, 21,28 %, en promedio, menos. La misma situación se presentó en el caso de la re-

molacha, cuya cotización bajó en diecinueve de los veintitrés mercados donde se vendió esta semana. Los comerciantes afirmaron que esta situación se debió al incremento en la oferta del producto procedente de Villapinzón, Mosquera y Funza (Cundinamarca). En Sogamoso y Villavicencio, por ejemplo, la reducción superó el 12,00 %, en promedio, y el kilo se vendió a \$800 y a \$846.

En contraste, subieron los precios mayoristas de la habichuela, los tomates larga vida, Riogrande y chonto, el ajo, el brócoli y la arveja verde en vaina. En cuanto a la habichuela, las lluvias en las zonas productoras de Santander afectaron las labores de recolección, lo que generó las alzas de las cotizaciones en veintinueve de los cuarenta mercados donde se vendió. En las ciudades de Bucaramanga y Cúcuta, por ejemplo, el kilo se vendió a \$1.724 y a \$1.616, respectivamente, lo que significó un incremento superior al 45,00 %.

De la misma forma, la cotización del tomate chonto subió pues bajó el ingreso desde los municipios de Sutamarchán, Tinjacá, Santa Sofía (Boyacá), Santa María, Campoalegre, Rivera, Garzón, Gigante, Algeciras, Colombia, Tello y La Plata (Huila). En Neiva, por ejemplo, el kilo se negoció a \$1.288, lo que representó un aumento superior al 30,00 %. Finalmente, los precios del tomate Riogrande se incrementaron pues llegó menos cantidad desde Ábrego, Durania y Bochalema (Norte de Santander), a lo que se sumó la terminación de las cosechas en Capitanejo y Charalá (Santander).

Gráfico 3. Comportamiento de los precios mayoristas de la lechuga Batavia 21 de diciembre de 2013 al 17 de enero de 2014



Fuente: SIPSA-DANE-Ministerio de Agricultura y Desarrollo Rural.



Cuadro 1. Mercados mayoristas. Precios de venta de verduras y hortalizas
2014 (11 al 17 de enero)

| Productos y mercados | Pesos por kilogramo | | | | Tendencia | Productos y mercados | Pesos por kilogramo | | | | Tendencia |
|--------------------------------|---------------------|--------|-------|---------|-----------|-------------------------------------|---------------------|--------|-------|---------|-----------|
| | Mínimo | Máximo | Medio | Precios | | | Mínimo | Máximo | Medio | Precios | |
| Acelga | | | | | | Ajo importado (continuación) | | | | | |
| Armenia, Mercar | 1.633 | 1.633 | 1.633 | | - | Barranquilla, Granabastos | 2.125 | 2.150 | 2.142 | | - |
| Barranquilla, Barranquillita | 2.250 | 2.250 | 2.250 | | = | Bogotá, D.C., Corabastos | 2.733 | 2.900 | 2.863 | | - |
| Bogotá, D.C., Corabastos | 400 | 475 | 445 | | --- | Bucaramanga, Centroabastos | 2.425 | 2.475 | 2.450 | | + |
| Bucaramanga, Centroabastos | 2.000 | 2.000 | 2.000 | | = | Buenaventura (Valle del Cauca) | 2.633 | 2.633 | 2.633 | | = |
| Cali, Cavasa | 1.000 | 1.000 | 1.000 | | = | Cali, Cavasa | 2.400 | 2.400 | 2.400 | | + |
| Cali, Santa Helena | 1.200 | 1.250 | 1.225 | | + | Cali, Santa Helena | 2.500 | 2.533 | 2.517 | | - |
| Cartagena, Bazurto | 2.000 | 2.000 | 2.000 | | = | Cartagena, Bazurto | 2.300 | 2.300 | 2.300 | | = |
| Chiquinquirá (Boyacá) | 1.333 | 1.417 | 1.375 | | - | Cúcuta, Cenabastos | 2.675 | 2.700 | 2.694 | | + |
| Duitama (Boyacá) | 550 | 650 | 600 | | = | Ibagué, Plaza La 21 | 2.900 | 3.250 | 3.100 | | + |
| Ibagué, Plaza La 21 | 640 | 800 | 740 | | - | Ipiales (Nariño) | 2.500 | 2.500 | 2.500 | | = |
| Ipiales (Nariño) | 700 | 700 | 700 | | = | Medellín, Central | | | | | |
| Medellín, Central | | | | | | Mayorista de Antioquia | 2.813 | 2.838 | 2.823 | | + |
| Mayorista de Antioquia | 800 | 833 | 824 | | + | Montería (Córdoba) | 2.275 | 2.467 | 2.339 | | + |
| Neiva, Surabastos | 1.375 | 1.438 | 1.406 | | - | Neiva, Surabastos | 2.800 | 2.900 | 2.817 | | = |
| Pamplona (Norte de Santander) | 1.500 | 1.500 | 1.500 | | = | Palmira (Valle del Cauca) | 2.400 | 2.400 | 2.400 | | = |
| Pasto (Nariño) | 1.125 | 1.250 | 1.208 | | = | Pamplona (Norte de Santander) | 3.500 | 4.000 | 3.750 | | + |
| San Gil (Santander) | 1.000 | 1.000 | 1.000 | | = | Pasto (Nariño) | 2.700 | 2.700 | 2.700 | | - |
| Sogamoso (Boyacá) | 1.000 | 1.000 | 1.000 | | = | Pereira, La 41 | 2.750 | 2.833 | 2.792 | | - |
| Tuluá (Valle del Cauca) | 1.150 | 1.150 | 1.150 | | = | Pereira, Mercasa | 2.900 | 2.900 | 2.900 | | + |
| Tunja (Boyacá) | 850 | 950 | 920 | | - | Popayán (Cauca) | 2.450 | 2.500 | 2.475 | | + |
| Ubaté (Cundinamarca) | 600 | 600 | 600 | | +++ | Sincelejo (Sucre) | 2.200 | 2.200 | 2.200 | | = |
| Villavicencio, CAV | 900 | 1.000 | 967 | | - | Tuluá (Valle del Cauca) | 2.625 | 2.675 | 2.650 | | - |
| Ahuyama | | | | | | Aji dulce | | | | | |
| Armenia, Mercar | 600 | 633 | 622 | | + | Cartagena, Bazurto | 2.375 | 3.250 | 2.861 | | -- |
| Barranquilla, Barranquillita | 443 | 443 | 443 | | -- | Medellín, Central | | | | | |
| Barranquilla, Granabastos | 518 | 557 | 544 | | + | Mayorista de Antioquia | 4.500 | 6.000 | 5.212 | | - |
| Bogotá, D.C., Corabastos | 933 | 1.000 | 970 | | - | Montería (Córdoba) | 2.750 | 2.750 | 2.750 | | - |
| Bucaramanga, Centroabastos | 700 | 700 | 700 | | - | Sincelejo (Sucre) | 1.750 | 2.438 | 2.021 | | - |
| Buenaventura (Valle del Cauca) | 700 | 700 | 700 | | = | Valledupar, Mercabastos | 1.000 | 1.300 | 1.100 | | -- |
| Cali, Cavasa | 750 | 750 | 750 | | - | Valledupar, Mercado Nuevo | 1.000 | 1.300 | 1.100 | | -- |
| Cali, Santa Helena | 767 | 767 | 767 | | -- | Aji topito dulce | | | | | |
| Cartagena, Bazurto | 657 | 686 | 667 | | -- | Barranquilla, Barranquillita | 2.625 | 3.125 | 2.792 | | - |
| Cartago (Valle del Cauca) | 633 | 667 | 650 | | - | Apio | | | | | |
| Cúcuta, Cenabastos | 800 | 800 | 800 | | = | Armenia, Mercar | 1.633 | 1.633 | 1.633 | | + |
| Duitama (Boyacá) | 432 | 440 | 436 | | - | Barranquilla, Barranquillita | 750 | 750 | 750 | | + |
| Ibagué, Plaza La 21 | 700 | 800 | 750 | | + | Barranquilla, Granabastos | 875 | 925 | 892 | | - |
| Manizales (Caldas) | 925 | 933 | 929 | | + | Bogotá, D.C., Corabastos | 325 | 433 | 367 | | --- |
| Medellín, Central | | | | | | Bucaramanga, Centroabastos | 917 | 979 | 948 | | - |
| Mayorista de Antioquia | 550 | 575 | 569 | | -- | Cali, Cavasa | 603 | 662 | 625 | | --- |
| Montería (Córdoba) | 467 | 467 | 467 | | = | Cali, Santa Helena | 529 | 647 | 588 | | --- |
| Neiva, Surabastos | 800 | 850 | 817 | | + | Cartagena, Bazurto | 1.000 | 1.000 | 1.000 | | = |
| Palmira (Valle del Cauca) | 800 | 800 | 800 | | = | Cartago (Valle del Cauca) | 853 | 907 | 880 | | - |
| Pamplona (Norte de Santander) | 800 | 800 | 800 | | = | Chiquinquirá (Boyacá) | 1.100 | 1.100 | 1.100 | | - |
| Pereira, La 41 | 800 | 850 | 825 | | -- | Cúcuta, Cenabastos | 833 | 1.000 | 906 | | -- |
| Pereira, Mercasa | 833 | 900 | 867 | | - | Ibagué, Plaza La 21 | 640 | 800 | 740 | | = |
| Popayán (Cauca) | 480 | 490 | 485 | | - | Ipiales (Nariño) | 1.000 | 1.125 | 1.083 | | -- |
| Rionegro (Antioquia) | 703 | 800 | 771 | | - | Manizales (Caldas) | 920 | 960 | 940 | | ++ |
| San Gil (Santander) | 633 | 700 | 667 | | = | Marinilla (Antioquia) | 550 | 567 | 558 | | ++ |
| Sincelejo (Sucre) | 400 | 400 | 400 | | -- | Medellín, Central | | | | | |
| Socorro (Santander) | 700 | 700 | 700 | | = | Mayorista de Antioquia | 725 | 733 | 729 | | -- |
| Sogamoso (Boyacá) | 438 | 438 | 438 | | - | Medellín, Coomerca | 725 | 775 | 743 | | - |
| Tuluá (Valle del Cauca) | 767 | 767 | 767 | | = | Montería (Córdoba) | 1.467 | 1.467 | 1.467 | | = |
| Tunja (Boyacá) | 477 | 523 | 488 | | - | Neiva, Surabastos | 1.100 | 1.150 | 1.125 | | - |
| Valledupar, Mercabastos | 450 | 450 | 450 | | ++ | Palmira (Valle del Cauca) | 833 | 833 | 833 | | --- |
| Valledupar, Mercado Nuevo | 500 | 560 | 540 | | - | Pamplona (Norte de Santander) | 917 | 944 | 931 | | + |
| Villavicencio, CAV | 900 | 1.000 | 975 | | - | Pasto (Nariño) | 1.250 | 1.875 | 1.458 | | + |
| Ajo | | | | | | Pereira, La 41 | 861 | 861 | 861 | | + |
| Bogotá, D.C., Corabastos | 4.867 | 4.933 | 4.873 | | + | Pereira, Mercasa | 944 | 1.000 | 958 | | - |
| Cartago (Valle del Cauca) | 3.333 | 3.333 | 3.333 | | + | Rionegro (Antioquia) | 813 | 1.042 | 898 | | - |
| Chiquinquirá (Boyacá) | 5.400 | 5.500 | 5.450 | | + | Sincelejo (Sucre) | 875 | 1.100 | 958 | | --- |
| Cúcuta, Cenabastos | 2.333 | 3.000 | 2.669 | | + | Tuluá (Valle del Cauca) | 833 | 833 | 833 | | n.d. |
| Duitama (Boyacá) | 3.100 | 3.100 | 3.100 | | ++ | Tunja (Boyacá) | 933 | 1.000 | 973 | | - |
| Ibagué, Plaza La 21 | 3.333 | 3.889 | 3.611 | | ++ | Valledupar, Mercabastos | 800 | 800 | 800 | | --- |
| Ipiales (Nariño) | 5.000 | 5.000 | 5.000 | | ++ | Villavicencio, CAV | 850 | 1.100 | 944 | | - |
| Manizales (Caldas) | 3.688 | 3.688 | 3.688 | | + | Arveja verde en vaina | | | | | |
| Medellín, Central | | | | | | Armenia, Mercar | 2.080 | 2.240 | 2.180 | | -- |
| Mayorista de Antioquia | 4.000 | 5.333 | 4.476 | | - | Barranquilla, Barranquillita | 4.875 | 4.875 | 4.875 | | + |
| Pamplona (Norte de Santander) | 2.167 | 2.889 | 2.532 | | + | Barranquilla, Granabastos | 5.333 | 5.333 | 5.333 | | - |
| Pasto (Nariño) | 5.500 | 6.000 | 5.833 | | --- | Bogotá, D.C., Corabastos | 3.067 | 3.533 | 3.347 | | + |
| Pereira, La 41 | 3.333 | 3.556 | 3.444 | | ++ | Bucaramanga, Centroabastos | 2.300 | 2.750 | 2.550 | | --- |
| Pereira, Mercasa | 3.222 | 3.222 | 3.222 | | - | Carmen de Viboral (Antioquia) | 1.733 | 1.733 | 1.733 | | +++ |
| San Gil (Santander) | 2.400 | 2.700 | 2.567 | | - | Cartago (Valle del Cauca) | 2.560 | 2.800 | 2.680 | | - |
| Sogamoso (Boyacá) | 3.000 | 3.000 | 3.000 | | + | Chiquinquirá (Boyacá) | 2.400 | 2.400 | 2.400 | | + |
| Tunja (Boyacá) | 3.778 | 3.917 | 3.839 | | - | Cúcuta, Cenabastos | 2.400 | 3.167 | 2.732 | | ++ |
| Valledupar, Mercabastos | 2.400 | 2.400 | 2.400 | | = | Duitama (Boyacá) | 2.850 | 2.950 | 2.900 | | - |
| Villavicencio, CAV | 5.400 | 5.800 | 5.567 | | - | El Santuario (Antioquia) | 1.700 | 2.125 | 1.913 | | ++ |
| Ajo importado | | | | | | Ibagué, Plaza La 21 | 1.730 | 2.420 | 2.050 | | -- |
| Armenia, Mercar | 2.533 | 2.600 | 2.567 | | - | Ipiales (Nariño) | 1.867 | 2.300 | 2.039 | | + |
| Barranquilla, Barranquillita | 2.250 | 2.250 | 2.250 | | = | | | | | | |


Cuadro 1. Mercados mayoristas. Precios de venta de verduras y hortalizas (continuación)
2014 (11 al 17 de enero)

| Productos y mercados | Pesos por kilogramo | | | | Tenden- cia | Productos y mercados | Pesos por kilogramo | | | | Tenden- cia |
|---|---------------------|--------|-------|---------|----------------|--------------------------------|---------------------|--------|-------|---------|----------------|
| | Mínimo | Máximo | Medio | Precios | | | Mínimo | Máximo | Medio | Precios | |
| Cebolla cabezona roja ocañera (continuación) | | | | | | Chócolo mazorca | | | | | |
| Valledupar, Mercabastos | 1.600 | 1.600 | 1.600 | | = | Armenia, Mercar | 362 | 386 | 371 | | - |
| Valledupar, Mercado Nuevo | 1.600 | 1.600 | 1.600 | | = | Armenia, Retiro | 352 | 381 | 362 | | + |
| Cebolla cabezona roja peruana | | | | | | Barranquilla, Barranquillita | 514 | 568 | 550 | | + |
| Barranquilla, Granabastos | 1.461 | 1.594 | 1.546 | | - | Bogotá, D.C., Corabastos | 580 | 787 | 693 | | ++ |
| Cali, Cavasa | 1.036 | 1.250 | 1.160 | | + | Bucaramanga, Centroabastos | 700 | 813 | 745 | | - |
| Cartagena, Bazurto | 1.604 | 1.618 | 1.613 | | + | Buenaventura (Valle del Cauca) | 500 | 643 | 571 | | = |
| Cúcuta, Cenabastos | 1.458 | 1.563 | 1.473 | | - | Cali, Cavasa | 429 | 500 | 464 | | + |
| Ipiales (Nariño) | 1.021 | 1.050 | 1.038 | | + | Cali, Santa Helena | 429 | 536 | 482 | | -- |
| Pasto (Nariño) | 1.021 | 1.141 | 1.089 | | + | Cartagena, Bazurto | 588 | 700 | 654 | | ++ |
| Sincelejo (Sucre) | 1.413 | 1.522 | 1.486 | | + | Cartago (Valle del Cauca) | 633 | 633 | 633 | | = |
| Valledupar, Mercabastos | 1.508 | 1.583 | 1.547 | | + | Chiquinquirá (Boyacá) | 450 | 450 | 450 | | -- |
| Valledupar, Mercado Nuevo | 1.600 | 1.600 | 1.600 | | = | Cúcuta, Cenabastos | 500 | 545 | 534 | | - |
| Cebolla junca | | | | | | Duitama (Boyacá) | 545 | 545 | 545 | | - |
| Armenia, Mercar | 987 | 1.040 | 1.004 | | -- | El Santuario (Antioquia) | 1.000 | 1.000 | 1.000 | | n.d. |
| Barranquilla, Granabastos | 1.617 | 1.967 | 1.822 | | - | Ibagué, Plaza La 21 | 360 | 400 | 387 | | -- |
| Bucaramanga, Centroabastos | 977 | 1.250 | 1.132 | | + | Ipiales (Nariño) | 429 | 514 | 462 | | -- |
| Cartagena, Bazurto | 1.250 | 1.390 | 1.326 | | ++ | Manizales (Caldas) | 385 | 385 | 385 | | -- |
| Cartago (Valle del Cauca) | 853 | 987 | 920 | | -- | Marinilla (Antioquia) | 728 | 814 | 759 | | - |
| Chiquinquirá (Boyacá) | 1.111 | 1.146 | 1.128 | | - | Medellín, Central | | | | | |
| Ipiales (Nariño) | 1.475 | 1.500 | 1.488 | | ++ | Mayorista de Antioquia | 667 | 778 | 718 | | - |
| La Ceja (Antioquia) | 1.280 | 1.280 | 1.280 | | - | Medellín, Coomerca | 683 | 733 | 717 | | - |
| Manizales (Caldas) | 1.067 | 1.220 | 1.143 | | -- | Montería (Córdoba) | 627 | 693 | 671 | | ++ |
| Medellín, Central | | | | | | Neiva, Surabastos | 440 | 448 | 443 | | - |
| Mayorista de Antioquia | 1.163 | 1.745 | 1.454 | | - | Pamplona (Norte de Santander) | 364 | 424 | 381 | | -- |
| Medellín, Coomerca | 933 | 1.475 | 1.325 | | - | Pasto (Nariño) | 529 | 586 | 567 | | + |
| Montería (Córdoba) | 2.361 | 3.194 | 2.639 | | + | Peñol (Antioquia) | 647 | 856 | 737 | | -- |
| Pereira, La 41 | 844 | 844 | 844 | | + | Popayán (Cauca) | 586 | 600 | 593 | | ++ |
| Pereira, La Bella | 700 | 700 | 700 | | - | Rionegro (Antioquia) | 607 | 921 | 764 | | -- |
| Pereira, Mercasa | 667 | 733 | 683 | | -- | San Gil (Santander) | 531 | 706 | 590 | | -- |
| Rionegro (Antioquia) | 1.500 | 1.917 | 1.685 | | - | San Vicente (Antioquia) | 686 | 686 | 686 | | - |
| Sincelejo (Sucre) | 650 | 1.067 | 839 | | + | Sincelejo (Sucre) | 500 | 580 | 537 | | + |
| Sonsón (Antioquia) | 860 | 860 | 860 | | - | Socorro (Santander) | 500 | 625 | 563 | | - |
| Ubaté (Cundinamarca) | 880 | 880 | 880 | | - | Sogamoso (Boyacá) | 380 | 380 | 380 | | = |
| Valledupar, Mercabastos | 1.000 | 1.167 | 1.083 | | - | Sonsón (Antioquia) | 443 | 443 | 443 | | = |
| Villavicencio, CAV | 1.261 | 1.848 | 1.553 | | + | Tuluá (Valle del Cauca) | 607 | 607 | 607 | | - |
| Cebolla junca Aquitania | | | | | | Tunja (Boyacá) | 380 | 400 | 384 | | + |
| Barranquilla, Barranquillita | 1.667 | 2.167 | 2.000 | | - | Ubaté (Cundinamarca) | 430 | 430 | 430 | | ++ |
| Bogotá, D.C., Corabastos | 1.139 | 1.519 | 1.287 | | ++ | Valledupar, Mercabastos | 800 | 933 | 844 | | - |
| Bucaramanga, Centroabastos | 938 | 1.250 | 1.094 | | +++ | Villavicencio, CAV | 825 | 950 | 879 | | + |
| Buenaventura (Valle del Cauca) | 1.600 | 1.600 | 1.600 | | = | Cidra | | | | | |
| Cali, Cavasa | 993 | 1.215 | 1.141 | | + | Bogotá, D.C., Corabastos | 667 | 667 | 667 | | n.d. |
| Cali, Santa Helena | 1.089 | 1.111 | 1.100 | | - | Ibagué, Plaza La 21 | 320 | 400 | 373 | | - |
| Duitama (Boyacá) | 700 | 717 | 708 | | -- | La Ceja (Antioquia) | 400 | 400 | 400 | | = |
| Ibagué, Plaza La 21 | 1.100 | 1.267 | 1.177 | | - | Marinilla (Antioquia) | 240 | 248 | 244 | | + |
| Neiva, Surabastos | 533 | 947 | 662 | | = | Medellín, Central | | | | | |
| San Gil (Santander) | 2.300 | 2.533 | 2.378 | | - | Mayorista de Antioquia | 200 | 200 | 200 | | -- |
| Sogamoso (Boyacá) | 833 | 833 | 833 | | - | Peñol (Antioquia) | 225 | 228 | 226 | | + |
| Tuluá (Valle del Cauca) | 1.378 | 1.378 | 1.378 | | + | San Vicente (Antioquia) | 218 | 218 | 218 | | + |
| Tunja (Boyacá) | 667 | 933 | 837 | | +++ | Villavicencio, CAV | 800 | 880 | 820 | | + |
| Cebolla junca Berlín | | | | | | Cilantro | | | | | |
| Barranquilla, Barranquillita | 1.083 | 1.417 | 1.306 | | - | Armenia, Mercar | 1.500 | 1.533 | 1.522 | | - |
| Cúcuta, Cenabastos | 797 | 1.094 | 941 | | - | Barranquilla, Barranquillita | 1.750 | 3.000 | 2.250 | | - |
| Pamplona (Norte de Santander) | 625 | 781 | 677 | | - | Bogotá, D.C., Corabastos | 1.000 | 2.233 | 1.380 | | +++ |
| Valledupar, Mercabastos | 1.333 | 1.500 | 1.389 | | + | Bucaramanga, Centroabastos | 4.000 | 5.500 | 4.438 | | ++ |
| Cebolla junca Tenerife | | | | | | Buenaventura (Valle del Cauca) | 1.917 | 1.917 | 1.917 | | = |
| Cali, Cavasa | 1.013 | 1.138 | 1.091 | | + | Cali, Cavasa | 1.000 | 1.000 | 1.000 | | = |
| Cali, Santa Helena | 933 | 975 | 954 | | -- | Cali, Santa Helena | 1.000 | 1.000 | 1.000 | | = |
| Palmira (Valle del Cauca) | 889 | 889 | 889 | | - | Cartagena, Bazurto | 1.800 | 2.050 | 1.933 | | -- |
| Cebolla junca pastusa | | | | | | Cartago (Valle del Cauca) | 2.667 | 2.667 | 2.667 | | -- |
| Palmira (Valle del Cauca) | 1.000 | 1.021 | 1.010 | | + | Chiquinquirá (Boyacá) | 1.125 | 1.625 | 1.375 | | +++ |
| Pasto (Nariño) | 556 | 633 | 589 | | -- | Cúcuta, Cenabastos | 4.000 | 4.000 | 4.000 | | - |
| Popayán (Cauca) | 770 | 963 | 867 | | -- | Duitama (Boyacá) | 2.167 | 2.167 | 2.167 | | = |
| Cebolla puerro | | | | | | Ibagué, Plaza La 21 | 900 | 1.700 | 1.233 | | ++ |
| Bogotá, D.C., Corabastos | 2.667 | 3.333 | 3.042 | | -- | Ipiales (Nariño) | 500 | 1.100 | 733 | | -- |
| Cali, Cavasa | 3.000 | 3.000 | 3.000 | | -- | La Ceja (Antioquia) | 2.333 | 2.333 | 2.333 | | + |
| Cali, Santa Helena | 2.833 | 2.833 | 2.833 | | n.d. | Manizales (Caldas) | 2.933 | 3.467 | 3.200 | | - |
| Cúcuta, Cenabastos | 1.750 | 2.000 | 1.933 | | - | Marinilla (Antioquia) | 1.250 | 1.575 | 1.413 | | - |
| Medellín, Central | | | | | | Medellín, Central | | | | | |
| Mayorista de Antioquia | 1.625 | 2.000 | 1.799 | | - | Mayorista de Antioquia | 1.500 | 2.375 | 1.722 | | -- |
| Pamplona (Norte de Santander) | 1.750 | 1.750 | 1.750 | | = | Medellín, Coomerca | 1.500 | 1.867 | 1.602 | | -- |
| Cebollín chino | | | | | | Montería (Córdoba) | 3.333 | 3.333 | 3.333 | | + |
| Barranquilla, Barranquillita | 1.000 | 2.250 | 1.458 | | -- | Neiva, Surabastos | 1.333 | 2.000 | 1.556 | | -- |
| Cartagena, Bazurto | 4.000 | 4.000 | 4.000 | | = | Palmira (Valle del Cauca) | 1.000 | 1.000 | 1.000 | | = |
| | | | | | | Pamplona (Norte de Santander) | 600 | 750 | 700 | | -- |
| | | | | | | Pasto (Nariño) | 1.250 | 1.250 | 1.250 | | -- |
| | | | | | | Pereira, La 41 | 1.333 | 1.333 | 1.333 | | -- |
| | | | | | | Pereira, Mercasa | 1.000 | 1.375 | 1.094 | | - |
| | | | | | | Popayán (Cauca) | 1.500 | 1.500 | 1.500 | | + |
| | | | | | | Rionegro (Antioquia) | 1.967 | 2.275 | 2.157 | | -- |
| | | | | | | San Gil (Santander) | 2.000 | 2.000 | 2.000 | | = |

**Cuadro 1. Mercados mayoristas. Precios de venta de verduras y hortalizas (continuación)
2014 (11 al 17 de enero)**

| Productos y mercados | Pesos por kilogramo | | | | Tenden- cia | Productos y mercados | Pesos por kilogramo | | | | Tenden- cia |
|--------------------------------|---------------------|--------|-------|---------|----------------|---|---------------------|--------|-------|---------|----------------|
| | Mínimo | Máximo | Medio | Precios | | | Mínimo | Máximo | Medio | Precios | |
| Cilantro (continuación) | | | | | | Frijol verde cargamanto (continuación) | | | | | |
| Sincelejo (Sucre) | 2.500 | 5.000 | 3.417 | +++ | | Carmen de Viboral (Antioquia) | 1.367 | 1.367 | 1.367 | -- | |
| Socorro (Santander) | 2.000 | 2.000 | 2.000 | = | | El Santuario (Antioquia) | 1.525 | 1.825 | 1.675 | - | |
| Sogamoso (Boyacá) | 2.500 | 2.500 | 2.500 | +++ | | La Ceja (Antioquia) | 1.567 | 1.625 | 1.596 | - | |
| Tuluá (Valle del Cauca) | 1.467 | 1.467 | 1.467 | - | | Medellín, Central | 1.375 | 1.700 | 1.575 | - | |
| Tunja (Boyacá) | 2.083 | 2.417 | 2.208 | +++ | | Mayorista de Antioquia | 1.233 | 1.733 | 1.495 | - | |
| Ubaté (Cundinamarca) | 2.500 | 2.500 | 2.500 | +++ | | Medellín, Coomerca | 1.425 | 1.900 | 1.609 | - | |
| Valledupar, Mercabastos | 3.000 | 3.000 | 3.000 | = | | Pasto (Nariño) | 1.025 | 1.050 | 1.042 | - | |
| Valledupar, Mercado Nuevo | 3.000 | 3.000 | 3.000 | = | | Peñol (Antioquia) | 1.375 | 1.550 | 1.458 | -- | |
| Villavicencio, CAV | 1.500 | 2.500 | 2.000 | = | | Popayán (Cauca) | 1.470 | 1.490 | 1.480 | + | |
| Coles | | | | | | Rionegro (Antioquia) | 1.483 | 1.675 | 1.613 | -- | |
| Barranquilla, Barranquillita | 1.000 | 1.000 | 1.000 | -- | | San Vicente (Antioquia) | 1.550 | 1.550 | 1.550 | ++ | |
| Bogotá, D.C., Corabastos | 1.533 | 1.733 | 1.578 | n.d. | | Sogamoso (Boyacá) | 1.400 | 1.400 | 1.400 | + | |
| Medellín, Central | | | | | | Sonsón (Antioquia) | 1.050 | 1.050 | 1.050 | -- | |
| Mayorista de Antioquia | 625 | 633 | 630 | -- | | Tuluá (Valle del Cauca) | 1.280 | 1.400 | 1.340 | -- | |
| Medellín, Coomerca | 625 | 767 | 717 | -- | | Tunja (Boyacá) | 1.350 | 1.650 | 1.567 | ++ | |
| Coliflor | | | | | | Villavicencio, CAV | 1.950 | 2.150 | 2.067 | ++ | |
| Armenia, Mercar | 2.074 | 2.148 | 2.111 | - | | Frijol verde en vaina | | | | | |
| Barranquilla, Barranquillita | 3.500 | 3.500 | 3.500 | = | | Armenia, Mercar | 1.360 | 1.520 | 1.467 | - | |
| Barranquilla, Granabastos | 3.867 | 3.867 | 3.867 | = | | Barranquilla, Barranquillita | 4.000 | 4.000 | 4.000 | = | |
| Bogotá, D.C., Corabastos | 700 | 1.392 | 1.099 | +++ | | Barranquilla, Granabastos | 3.800 | 3.867 | 3.833 | = | |
| Bucaramanga, Centroabastos | 1.850 | 2.150 | 2.003 | + | | Bucaramanga, Centroabastos | 1.350 | 2.300 | 1.629 | +++ | |
| Cali, Cavasa | 2.425 | 2.500 | 2.481 | + | | Buenaventura (Valle del Cauca) | 1.600 | 1.600 | 1.600 | = | |
| Cali, Santa Helena | 2.350 | 2.400 | 2.375 | - | | Cartago (Valle del Cauca) | 1.367 | 1.467 | 1.417 | + | |
| Cartagena, Bazarro | 5.000 | 5.000 | 5.000 | = | | Chiquinquirá (Boyacá) | 1.333 | 1.350 | 1.342 | + | |
| Cartago (Valle del Cauca) | 1.093 | 1.120 | 1.107 | -- | | Cúcuta, Cenabastos | 1.333 | 1.667 | 1.526 | + | |
| Chiquinquirá (Boyacá) | 900 | 900 | 900 | = | | Duitama (Boyacá) | 850 | 900 | 875 | + | |
| Cúcuta, Cenabastos | 1.500 | 2.500 | 2.067 | +++ | | Ibagué, Plaza La 21 | 1.040 | 1.227 | 1.153 | + | |
| Duitama (Boyacá) | 750 | 900 | 825 | -- | | Ipiales (Nariño) | 788 | 848 | 818 | --- | |
| Ipiales (Nariño) | 722 | 833 | 782 | - | | Manizales (Caldas) | 1.750 | 1.933 | 1.842 | - | |
| Manizales (Caldas) | 1.700 | 1.700 | 1.700 | = | | Montería (Córdoba) | 1.800 | 2.000 | 1.867 | + | |
| Marinilla (Antioquia) | 1.050 | 1.050 | 1.050 | = | | Neiva, Surabastos | 1.400 | 1.520 | 1.447 | - | |
| Medellín, Central | | | | | | Pereira, La 41 | 1.525 | 1.525 | 1.525 | + | |
| Mayorista de Antioquia | 1.275 | 1.633 | 1.498 | -- | | Pereira, Mercasa | 1.200 | 1.325 | 1.265 | - | |
| Montería (Córdoba) | 4.000 | 4.000 | 4.000 | = | | San Gil (Santander) | 1.346 | 1.602 | 1.512 | - | |
| Neiva, Surabastos | 2.100 | 2.400 | 2.275 | +++ | | Sincelejo (Sucre) | 1.900 | 1.950 | 1.928 | - | |
| Palmira (Valle del Cauca) | 1.233 | 1.267 | 1.250 | - | | Socorro (Santander) | 1.479 | 1.550 | 1.514 | + | |
| Pamplona (Norte de Santander) | 1.250 | 1.250 | 1.250 | = | | Tunja (Boyacá) | 933 | 1.167 | 1.070 | ++ | |
| Pasto (Nariño) | 850 | 850 | 850 | - | | Haba verde | | | | | |
| Pereira, La 41 | 1.250 | 1.250 | 1.250 | = | | Bogotá, D.C., Corabastos | 1.200 | 1.300 | 1.220 | -- | |
| Pereira, Mercasa | 1.375 | 1.500 | 1.427 | + | | Duitama (Boyacá) | 700 | 700 | 700 | + | |
| Popayán (Cauca) | 917 | 958 | 938 | + | | Ipiales (Nariño) | 375 | 600 | 500 | --- | |
| Sogamoso (Boyacá) | 1.100 | 1.100 | 1.100 | = | | Pamplona (Norte de Santander) | 644 | 700 | 681 | ++ | |
| Tunja (Boyacá) | 1.000 | 1.100 | 1.033 | - | | Sogamoso (Boyacá) | 400 | 400 | 400 | -- | |
| Ubaté (Cundinamarca) | 1.200 | 1.200 | 1.200 | ++ | | Tunja (Boyacá) | 600 | 600 | 600 | + | |
| Villavicencio, CAV | 1.200 | 2.000 | 1.483 | + | | Habichuela | | | | | |
| Espinaca | | | | | | Armenia, Mercar | 900 | 1.480 | 1.140 | +++ | |
| Armenia, Mercar | 1.852 | 2.148 | 2.000 | -- | | Barranquilla, Barranquillita | 1.963 | 2.338 | 2.108 | +++ | |
| Barranquilla, Barranquillita | 3.750 | 3.750 | 3.750 | = | | Barranquilla, Granabastos | 1.863 | 2.200 | 1.975 | +++ | |
| Barranquilla, Granabastos | 3.667 | 3.767 | 3.717 | + | | Bogotá, D.C., Corabastos | 2.293 | 2.987 | 2.706 | +++ | |
| Bogotá, D.C., Corabastos | 800 | 1.500 | 1.020 | + | | Bucaramanga, Centroabastos | 1.325 | 1.913 | 1.724 | +++ | |
| Bucaramanga, Centroabastos | 1.800 | 2.250 | 1.978 | + | | Buenaventura (Valle del Cauca) | 1.253 | 1.920 | 1.587 | +++ | |
| Cali, Cavasa | 1.500 | 1.500 | 1.500 | = | | Cali, Cavasa | 1.200 | 2.000 | 1.588 | +++ | |
| Cartagena, Bazarro | 6.500 | 6.500 | 6.500 | - | | Cali, Santa Helena | 960 | 1.120 | 1.040 | + | |
| Chiquinquirá (Boyacá) | 1.125 | 1.125 | 1.125 | = | | Cartagena, Bazarro | 2.050 | 2.325 | 2.142 | +++ | |
| Duitama (Boyacá) | 2.500 | 2.500 | 2.500 | - | | Cartago (Valle del Cauca) | 853 | 933 | 893 | -- | |
| Ibagué, Plaza La 21 | 1.333 | 1.611 | 1.514 | = | | Chiquinquirá (Boyacá) | 1.389 | 1.852 | 1.620 | + | |
| Ipiales (Nariño) | 700 | 700 | 700 | = | | Cúcuta, Cenabastos | 725 | 2.083 | 1.616 | +++ | |
| Manizales (Caldas) | 2.833 | 2.833 | 2.833 | - | | Duitama (Boyacá) | 1.750 | 1.750 | 1.750 | = | |
| Marinilla (Antioquia) | 573 | 575 | 574 | - | | El Santuario (Antioquia) | 900 | 1.150 | 1.025 | ++ | |
| Medellín, Central | | | | | | Ibagué, Plaza La 21 | 1.200 | 1.760 | 1.470 | +++ | |
| Mayorista de Antioquia | 1.000 | 1.167 | 1.024 | --- | | Ipiales (Nariño) | 1.083 | 1.556 | 1.296 | - | |
| Medellín, Coomerca | 1.125 | 1.500 | 1.438 | -- | | La Ceja (Antioquia) | 1.000 | 1.200 | 1.100 | -- | |
| Neiva, Surabastos | 2.471 | 2.824 | 2.676 | - | | Manizales (Caldas) | 980 | 980 | 980 | --- | |
| Pamplona (Norte de Santander) | 1.500 | 1.500 | 1.500 | - | | Marinilla (Antioquia) | 825 | 970 | 896 | -- | |
| Pasto (Nariño) | 1.250 | 1.250 | 1.250 | - | | Medellín, Central | | | | | |
| San Gil (Santander) | 1.000 | 1.000 | 1.000 | = | | Mayorista de Antioquia | 833 | 1.425 | 1.083 | - | |
| Sogamoso (Boyacá) | 4.500 | 4.500 | 4.500 | ++ | | Medellín, Coomerca | 1.025 | 2.100 | 1.428 | - | |
| Tunja (Boyacá) | 2.000 | 2.000 | 2.000 | - | | Montería (Córdoba) | 933 | 1.433 | 1.267 | -- | |
| Ubaté (Cundinamarca) | 1.765 | 1.765 | 1.765 | = | | Neiva, Surabastos | 1.760 | 1.960 | 1.860 | +++ | |
| Villavicencio, CAV | 1.200 | 1.200 | 1.200 | -- | | Palmira (Valle del Cauca) | 800 | 1.100 | 950 | + | |
| Frijol verde bolo | | | | | | Pamplona (Norte de Santander) | 750 | 1.125 | 958 | ++ | |
| Cúcuta, Cenabastos | 2.000 | 2.475 | 2.353 | ++ | | Pasto (Nariño) | 1.100 | 1.800 | 1.400 | +++ | |
| Pamplona (Norte de Santander) | 1.633 | 1.633 | 1.633 | +++ | | Pereira, La 41 | 920 | 1.520 | 1.220 | +++ | |
| Frijol verde cargamanto | | | | | | Pereira, Mercasa | 760 | 1.600 | 1.220 | +++ | |
| Bogotá, D.C., Corabastos | 2.267 | 2.567 | 2.462 | ++ | | Popayán (Cauca) | 940 | 1.640 | 1.290 | +++ | |
| Cali, Cavasa | 1.225 | 1.267 | 1.244 | - | | Rionegro (Antioquia) | 967 | 1.500 | 1.161 | - | |
| Cali, Santa Helena | 1.150 | 1.200 | 1.175 | --- | | San Gil (Santander) | 1.589 | 2.325 | 2.080 | ++ | |

**Cuadro 1. Mercados mayoristas. Precios de venta de verduras y hortalizas (continuación)
2014 (11 al 17 de enero)**

| Productos y mercados | Pesos por kilogramo | | | | Tenden- cia | Productos y mercados | Pesos por kilogramo | | | | Tenden- cia |
|----------------------------------|---------------------|--------|-------|---------|----------------|---------------------------------------|---------------------|--------|-------|---------|----------------|
| | Mínimo | Máximo | Medio | Precios | | | Mínimo | Máximo | Medio | Precios | |
| Habichuela (continuación) | | | | | | Pepino cohombro (continuación) | | | | | |
| Sincelejo (Sucre) | 1.500 | 1.650 | 1.550 | | -- | Marinilla (Antioquia) | 723 | 725 | 724 | | + |
| Socorro (Santander) | 1.860 | 1.938 | 1.899 | | ++ | Medellín, Central | | | | | |
| Sogamoso (Boyacá) | 2.375 | 2.375 | 2.375 | | +++ | Mayorista de Antioquia | 933 | 1.000 | 972 | | + |
| Sonsón (Antioquia) | 1.175 | 1.175 | 1.175 | | -- | Medellín, Coomerca | 925 | 1.000 | 958 | | + |
| Tuluá (Valle del Cauca) | 900 | 1.300 | 1.100 | | + | Montería (Córdoba) | 1.267 | 1.267 | 1.267 | | = |
| Tunja (Boyacá) | 1.907 | 2.400 | 2.248 | | +++ | Neiva, Surabastos | 769 | 769 | 769 | | - |
| Ubaté (Cundinamarca) | 3.080 | 3.080 | 3.080 | | +++ | Palmira (Valle del Cauca) | 700 | 700 | 700 | | -- |
| Valledupar, Mercabastos | 1.000 | 1.500 | 1.333 | | +++ | Pamplona (Norte de Santander) | 1.200 | 1.200 | 1.200 | | = |
| Villavicencio, CAV | 2.375 | 2.792 | 2.549 | | +++ | Pasto (Nariño) | 1.150 | 1.300 | 1.250 | | ++ |
| Habichuela larga | | | | | | Pereira, La 41 | 950 | 1.100 | 1.025 | | + |
| Barranquilla, Barranquillita | 2.000 | 2.000 | 2.000 | | = | Pereira, Mercasa | 875 | 975 | 938 | | - |
| Montería (Córdoba) | 1.500 | 1.500 | 1.500 | | = | Popayán (Cauca) | 654 | 654 | 654 | | - |
| Lechuga Batavia | | | | | | Rionegro (Antioquia) | 577 | 800 | 688 | | - |
| Armenia, Mercar | 1.778 | 2.000 | 1.889 | | -- | San Gil (Santander) | 760 | 940 | 830 | | + |
| Barranquilla, Barranquillita | 1.400 | 1.550 | 1.483 | | -- | Sincelejo (Sucre) | 913 | 938 | 921 | | + |
| Barranquilla, Granabastos | 1.600 | 1.625 | 1.608 | | --- | Socorro (Santander) | 800 | 1.000 | 900 | | + |
| Bogotá, D.C., Corabastos | 637 | 794 | 711 | | - | Sogamoso (Boyacá) | 850 | 850 | 850 | | -- |
| Bucaramanga, Centroabastos | 917 | 1.000 | 958 | | -- | Sonsón (Antioquia) | 833 | 833 | 833 | | -- |
| Buenaventura (Valle del Cauca) | 1.367 | 1.567 | 1.467 | | + | Tuluá (Valle del Cauca) | 967 | 967 | 967 | | + |
| Cali, Cavasa | 827 | 942 | 889 | | + | Tunja (Boyacá) | 1.050 | 1.250 | 1.170 | | ++ |
| Cali, Santa Helena | 872 | 897 | 885 | | + | Valledupar, Mercabastos | 800 | 800 | 800 | | + |
| Cartagena, Bazurto | 1.100 | 1.367 | 1.222 | | --- | Villavicencio, CAV | 900 | 1.250 | 1.125 | | - |
| Cartago (Valle del Cauca) | 987 | 1.120 | 1.053 | | -- | Pepino de rellenar | | | | | |
| Chiquinquirá (Boyacá) | 1.100 | 1.100 | 1.100 | | - | Armenia, Mercar | 1.275 | 1.275 | 1.275 | | + |
| Cúcuta, Cenabastos | 833 | 1.056 | 938 | | -- | Bogotá, D.C., Corabastos | 1.108 | 1.567 | 1.308 | | - |
| Duitama (Boyacá) | 1.000 | 1.100 | 1.050 | | -- | Cali, Cavasa | 1.500 | 1.500 | 1.500 | | ++ |
| Ibagué, Plaza La 21 | 800 | 1.040 | 940 | | -- | Chiquinquirá (Boyacá) | 667 | 800 | 733 | | ++ |
| Ipiales (Nariño) | 769 | 1.154 | 897 | | +++ | Duitama (Boyacá) | 933 | 933 | 933 | | -- |
| Manizales (Caldas) | 1.350 | 1.375 | 1.363 | | --- | Ibagué, Plaza La 21 | 928 | 1.050 | 991 | | -- |
| Marinilla (Antioquia) | 458 | 500 | 479 | | - | Neiva, Surabastos | 1.520 | 1.680 | 1.552 | | -- |
| Medellín, Central | | | | | | San Gil (Santander) | 1.080 | 1.080 | 1.080 | | - |
| Mayorista de Antioquia | 575 | 817 | 678 | | --- | Sogamoso (Boyacá) | 833 | 833 | 833 | | - |
| Medellín, Coomerca | 667 | 800 | 718 | | - | Tunja (Boyacá) | 667 | 756 | 711 | | - |
| Montería (Córdoba) | 1.000 | 1.000 | 1.000 | | = | Ubaté (Cundinamarca) | 1.000 | 1.000 | 1.000 | | = |
| Neiva, Surabastos | 960 | 1.160 | 1.027 | | - | Villavicencio, CAV | 1.375 | 1.750 | 1.554 | | -- |
| Palmira (Valle del Cauca) | 872 | 974 | 923 | | - | Perejil | | | | | |
| Pamplona (Norte de Santander) | 833 | 833 | 833 | | = | Armenia, Mercar | 3.500 | 4.083 | 3.792 | | -- |
| Pasto (Nariño) | 712 | 846 | 763 | | + | Barranquilla, Barranquillita | 3.750 | 3.750 | 3.750 | | = |
| Pereira, La 41 | 1.111 | 1.111 | 1.111 | | - | Bogotá, D.C., Corabastos | 1.667 | 3.111 | 2.286 | | + |
| Pereira, Mercasa | 1.111 | 1.194 | 1.146 | | - | Bucaramanga, Centroabastos | 6.000 | 6.000 | 6.000 | | = |
| Popayán (Cauca) | 792 | 1.208 | 1.000 | | - | Chiquinquirá (Boyacá) | 2.333 | 2.333 | 2.333 | | --- |
| Rionegro (Antioquia) | 600 | 725 | 654 | | --- | Duitama (Boyacá) | 2.000 | 2.167 | 2.083 | | ++ |
| San Gil (Santander) | 1.253 | 1.260 | 1.256 | | -- | Ibagué, Plaza La 21 | 2.000 | 3.000 | 2.500 | | - |
| Sincelejo (Sucre) | 800 | 1.100 | 1.000 | | -- | Ipiales (Nariño) | 1.875 | 2.000 | 1.958 | | - |
| Sogamoso (Boyacá) | 1.200 | 1.200 | 1.200 | | = | Manizales (Caldas) | 4.000 | 4.000 | 4.000 | | = |
| Tunja (Boyacá) | 833 | 967 | 903 | | -- | Medellín, Central | | | | | |
| Ubaté (Cundinamarca) | 1.000 | 1.000 | 1.000 | | -- | Mayorista de Antioquia | 3.000 | 4.000 | 3.639 | | --- |
| Valledupar, Mercabastos | 1.200 | 1.400 | 1.300 | | -- | Montería (Córdoba) | 2.800 | 2.800 | 2.800 | | n.d. |
| Villavicencio, CAV | 1.200 | 1.300 | 1.225 | | - | Neiva, Surabastos | 3.667 | 3.833 | 3.722 | | = |
| Lechuga cropa morada | | | | | | Pamplona (Norte de Santander) | 3.000 | 3.000 | 3.000 | | = |
| Bogotá, D.C., Corabastos | 3.111 | 3.250 | 3.197 | | n.d. | Pasto (Nariño) | 1.625 | 1.750 | 1.708 | | = |
| Medellín, Central | | | | | | San Gil (Santander) | 2.000 | 2.000 | 2.000 | | = |
| Mayorista de Antioquia | 1.225 | 1.500 | 1.347 | | --- | Sogamoso (Boyacá) | 2.500 | 2.500 | 2.500 | | ++ |
| Lechuga cropa verde | | | | | | Tunja (Boyacá) | 2.167 | 2.333 | 2.233 | | = |
| Bogotá, D.C., Corabastos | 2.111 | 2.583 | 2.472 | | - | Pimentón | | | | | |
| Medellín, Central | | | | | | Armenia, Mercar | 1.100 | 1.325 | 1.242 | | -- |
| Mayorista de Antioquia | 1.225 | 1.500 | 1.347 | | --- | Barranquilla, Barranquillita | 1.229 | 1.313 | 1.257 | | --- |
| Neiva, Surabastos | 1.100 | 1.200 | 1.175 | | -- | Barranquilla, Granabastos | 1.167 | 1.354 | 1.292 | | - |
| Villavicencio, CAV | 4.800 | 5.100 | 4.850 | | -- | Bogotá, D.C., Corabastos | 2.000 | 2.267 | 2.157 | | - |
| Pepino cohombro | | | | | | Bucaramanga, Centroabastos | 1.050 | 1.308 | 1.169 | | - |
| Armenia, Mercar | 900 | 967 | 939 | | - | Buenaventura (Valle del Cauca) | 1.286 | 1.286 | 1.286 | | - |
| Barranquilla, Barranquillita | 1.275 | 1.444 | 1.340 | | +++ | Cali, Cavasa | 1.200 | 1.325 | 1.263 | | - |
| Barranquilla, Granabastos | 1.213 | 1.238 | 1.229 | | + | Cali, Santa Helena | 1.250 | 1.250 | 1.250 | | - |
| Bogotá, D.C., Corabastos | 1.467 | 1.500 | 1.493 | | - | Cartagena, Bazurto | 1.583 | 1.688 | 1.618 | | -- |
| Bucaramanga, Centroabastos | 800 | 933 | 844 | | ++ | Cartago (Valle del Cauca) | 1.400 | 1.467 | 1.433 | | ++ |
| Buenaventura (Valle del Cauca) | 1.033 | 1.033 | 1.033 | | = | Chiquinquirá (Boyacá) | 825 | 825 | 825 | | --- |
| Cali, Cavasa | 700 | 808 | 758 | | + | Cúcuta, Cenabastos | 667 | 944 | 799 | | --- |
| Cali, Santa Helena | 744 | 756 | 750 | | - | Duitama (Boyacá) | 1.880 | 1.960 | 1.920 | | +++ |
| Cartagena, Bazurto | 1.053 | 1.060 | 1.056 | | - | El Santuario (Antioquia) | 750 | 850 | 800 | | + |
| Cartago (Valle del Cauca) | 867 | 967 | 917 | | - | Ibagué, Plaza La 21 | 1.600 | 1.720 | 1.650 | | - |
| Cúcuta, Cenabastos | 800 | 1.300 | 1.021 | | +++ | Ipiales (Nariño) | 1.000 | 1.400 | 1.233 | | -- |
| Duitama (Boyacá) | 900 | 900 | 900 | | - | La Ceja (Antioquia) | 1.133 | 1.267 | 1.200 | | + |
| El Santuario (Antioquia) | 625 | 650 | 638 | | - | Manizales (Caldas) | 1.425 | 1.700 | 1.563 | | -- |
| Ibagué, Plaza La 21 | 1.200 | 1.253 | 1.218 | | - | Marinilla (Antioquia) | 703 | 765 | 736 | | -- |
| Ipiales (Nariño) | 1.000 | 1.083 | 1.028 | | - | Medellín, Central | | | | | |
| La Ceja (Antioquia) | 1.067 | 1.067 | 1.067 | | - | Mayorista de Antioquia | 1.233 | 1.400 | 1.335 | | - |
| Manizales (Caldas) | 875 | 1.050 | 963 | | -- | Medellín, Coomerca | 1.000 | 1.100 | 1.033 | | - |
| | | | | | | Montería (Córdoba) | 3.000 | 3.000 | 3.000 | | = |
| | | | | | | Neiva, Surabastos | 1.714 | 1.714 | 1.714 | | + |

Cuadro 1. Mercados mayoristas. Precios de venta de verduras y hortalizas (continuación)
2014 (11 al 17 de enero)

| Productos y mercados | Pesos por kilogramo | | | | Tenden- cia | Productos y mercados | Pesos por kilogramo | | | | Tenden- cia |
|--------------------------------|---------------------|--------|-------|---------|----------------------------------|--------------------------------------|---------------------|--------|-------|---------|----------------|
| | Mínimo | Máximo | Medio | Precios | | | Mínimo | Máximo | Medio | Precios | |
| Pimentón (continuación) | | | | | | Repollo blanco (continuación) | | | | | |
| Palmira (Valle del Cauca) | 1.200 | 1.333 | 1.267 | - | Medellín, Central | | | | | | |
| Pamplona (Norte de Santander) | 1.125 | 1.250 | 1.160 | -- | Mayorista de Antioquia | 236 | 272 | 250 | -- | | |
| Pasto (Nariño) | 950 | 1.150 | 1.067 | - | Medellín, Coomerca | 235 | 242 | 238 | - | | |
| Pereira, La 41 | 1.425 | 1.425 | 1.425 | + | Montería (Córdoba) | 333 | 417 | 389 | ++ | | |
| Pereira, Mercasa | 1.325 | 1.425 | 1.388 | - | Neiva, Surabastos | 360 | 467 | 403 | - | | |
| Peñol (Antioquia) | 660 | 746 | 704 | -- | Pasto (Nariño) | 133 | 146 | 142 | - | | |
| Popayán (Cauca) | 1.000 | 1.000 | 1.000 | = | Pereira, La 41 | 368 | 375 | 372 | = | | |
| Rionegro (Antioquia) | 900 | 1.000 | 952 | - | Pereira, Mercasa | 369 | 376 | 371 | - | | |
| San Gil (Santander) | 607 | 762 | 677 | - | Popayán (Cauca) | 240 | 250 | 245 | = | | |
| Sincedejo (Sucre) | 1.000 | 1.100 | 1.033 | -- | Rionegro (Antioquia) | 271 | 317 | 296 | + | | |
| Socorro (Santander) | 589 | 661 | 625 | + | Sincedejo (Sucre) | 342 | 358 | 350 | + | | |
| Sogamoso (Boyacá) | 1.000 | 1.000 | 1.000 | ++ | Sonsón (Antioquia) | 286 | 286 | 286 | -- | | |
| Sonsón (Antioquia) | 1.200 | 1.200 | 1.200 | -- | Valledupar, Mercabastos | 929 | 1.000 | 964 | +++ | | |
| Tuluá (Valle del Cauca) | 967 | 1.100 | 1.033 | -- | Villavicencio, CAV | 604 | 646 | 625 | + | | |
| Tunja (Boyacá) | 1.333 | 1.381 | 1.357 | - | | | | | | | |
| Ubaté (Cundinamarca) | 1.850 | 1.850 | 1.850 | --- | Repollo blanco bogotano | | | | | | |
| Valledupar, Mercabastos | 917 | 1.250 | 1.069 | --- | Bucaramanga, Centroabastos | 720 | 960 | 860 | - | | |
| Valledupar, Mercado Nuevo | 833 | 1.250 | 1.111 | -- | Medellín, Central | | | | | | |
| Villavicencio, CAV | 1.125 | 1.333 | 1.205 | -- | Mayorista de Antioquia | 329 | 350 | 335 | -- | | |
| Pimentón verde | | | | | Repollo blanco valluno | | | | | | |
| Bogotá, D.C., Corabastos | 2.533 | 2.567 | 2.543 | - | Cali, Cavasa | 167 | 167 | 167 | --- | | |
| Bucaramanga, Centroabastos | 731 | 731 | 731 | -- | Cali, Santa Helena | 208 | 217 | 213 | - | | |
| Cartagena, Bazurto | 1.700 | 2.000 | 1.800 | - | Palmira (Valle del Cauca) | 200 | 233 | 217 | = | | |
| | | | | | Tuluá (Valle del Cauca) | 292 | 292 | 292 | - | | |
| Remolacha | | | | | Repollo morado | | | | | | |
| Armenia, Mercar | 667 | 688 | 678 | -- | Bogotá, D.C., Corabastos | 371 | 405 | 388 | - | | |
| Barranquilla, Barranquillita | 938 | 958 | 951 | -- | Bucaramanga, Centroabastos | 893 | 1.080 | 993 | - | | |
| Barranquilla, Granabastos | 896 | 1.229 | 1.106 | -- | Cali, Cavasa | 500 | 617 | 556 | -- | | |
| Bogotá, D.C., Corabastos | 528 | 778 | 632 | + | Cali, Santa Helena | 750 | 800 | 775 | --- | | |
| Bucaramanga, Centroabastos | 825 | 950 | 875 | --- | Cúcuta, Cenabastos | 796 | 981 | 878 | + | | |
| Cartagena, Bazurto | 894 | 944 | 916 | -- | El Santuario (Antioquia) | 365 | 375 | 370 | + | | |
| Chiquinquirá (Boyacá) | 700 | 850 | 775 | --- | Marinilla (Antioquia) | 292 | 292 | 292 | - | | |
| Duitama (Boyacá) | 800 | 800 | 800 | --- | Medellín, Central | | | | | | |
| El Santuario (Antioquia) | 700 | 700 | 700 | --- | Mayorista de Antioquia | 625 | 625 | 625 | + | | |
| Ibaqué, Plaza La 21 | 960 | 1.120 | 1.013 | - | Pamplona (Norte de Santander) | 667 | 667 | 667 | = | | |
| Ipiales (Nariño) | 422 | 500 | 463 | + | Pasto (Nariño) | 344 | 406 | 371 | ++ | | |
| La Ceja (Antioquia) | 1.133 | 1.233 | 1.183 | + | Repollo morado antioqueño | | | | | | |
| Manizales (Caldas) | 568 | 614 | 591 | = | Buenaventura (Valle del Cauca) | 667 | 667 | 667 | = | | |
| Medellín, Central | | | | | Cali, Cavasa | 522 | 583 | 553 | --- | | |
| Mayorista de Antioquia | 633 | 950 | 744 | --- | Repollo verde regional | | | | | | |
| Medellín, Coomerca | 925 | 1.267 | 1.119 | -- | Bogotá, D.C., Corabastos | 286 | 295 | 287 | + | | |
| Montería (Córdoba) | 1.200 | 1.550 | 1.317 | -- | Cúcuta, Cenabastos | 650 | 950 | 844 | - | | |
| Neiva, Surabastos | 744 | 816 | 773 | - | Duitama (Boyacá) | 880 | 900 | 890 | + | | |
| Rionegro (Antioquia) | 750 | 1.075 | 922 | --- | Ipiales (Nariño) | 260 | 320 | 282 | + | | |
| San Gil (Santander) | 752 | 933 | 859 | - | Manizales (Caldas) | 600 | 680 | 640 | -- | | |
| Sogamoso (Boyacá) | 800 | 800 | 800 | -- | Pamplona (Norte de Santander) | 433 | 700 | 614 | +++ | | |
| Tunja (Boyacá) | 613 | 687 | 636 | - | San Gil (Santander) | 613 | 772 | 668 | -- | | |
| Valledupar, Mercabastos | 958 | 1.000 | 986 | -- | Sogamoso (Boyacá) | 667 | 667 | 667 | -- | | |
| Villavicencio, CAV | 667 | 1.000 | 816 | -- | Tunja (Boyacá) | 560 | 600 | 592 | - | | |
| Remolacha antioqueña | | | | | Rábano rojo | | | | | | |
| Sincedejo (Sucre) | 1.275 | 1.500 | 1.367 | -- | Armenia, Mercar | 1.500 | 1.500 | 1.500 | ++ | | |
| Remolacha bogotana | | | | | Barranquilla, Barranquillita | 3.250 | 3.250 | 3.250 | = | | |
| Buenaventura (Valle del Cauca) | 1.173 | 1.280 | 1.227 | - | Bogotá, D.C., Corabastos | 880 | 926 | 891 | --- | | |
| Cali, Cavasa | 658 | 771 | 711 | -- | Bucaramanga, Centroabastos | 3.000 | 3.000 | 3.000 | - | | |
| Cali, Santa Helena | 833 | 875 | 854 | -- | Cali, Cavasa | 1.500 | 1.950 | 1.713 | ++ | | |
| Cartago (Valle del Cauca) | 900 | 900 | 900 | --- | Cartagena, Bazurto | 4.000 | 4.000 | 4.000 | = | | |
| Palmira (Valle del Cauca) | 833 | 833 | 833 | --- | Ibaqué, Plaza La 21 | 1.250 | 1.250 | 1.250 | n.d. | | |
| Popayán (Cauca) | 1.100 | 1.100 | 1.100 | = | Manizales (Caldas) | 3.000 | 3.000 | 3.000 | = | | |
| Tuluá (Valle del Cauca) | 861 | 861 | 861 | -- | Medellín, Central | | | | | | |
| Remolacha regional | | | | | Mayorista de Antioquia | 1.050 | 1.100 | 1.076 | --- | | |
| Cúcuta, Cenabastos | 1.000 | 1.050 | 1.013 | - | Montería (Córdoba) | 3.933 | 3.933 | 3.933 | = | | |
| Marinilla (Antioquia) | 900 | 900 | 900 | --- | Neiva, Surabastos | 2.500 | 2.500 | 2.500 | = | | |
| Pamplona (Norte de Santander) | 700 | 750 | 725 | - | Pamplona (Norte de Santander) | 2.000 | 2.000 | 2.000 | = | | |
| Repollo blanco | | | | | Pasto (Nariño) | 1.500 | 2.500 | 2.083 | -- | | |
| Armenia, Mercar | 322 | 322 | 322 | - | Tomate Riogrande | | | | | | |
| Barranquilla, Barranquillita | 479 | 496 | 488 | -- | Bucaramanga, Centroabastos | 1.182 | 1.489 | 1.363 | +++ | | |
| Barranquilla, Granabastos | 521 | 561 | 548 | -- | Bucaramanga, Mercados del centro | 1.360 | 1.360 | 1.360 | +++ | | |
| Bucaramanga, Centroabastos | 747 | 1.080 | 897 | - | Cúcuta, Cenabastos | 1.068 | 1.288 | 1.196 | +++ | | |
| Buenaventura (Valle del Cauca) | 400 | 411 | 406 | n.d. | Duitama (Boyacá) | 940 | 980 | 960 | +++ | | |
| Carmen de Viboral (Antioquia) | 271 | 271 | 271 | n.d. | Montería (Córdoba) | 613 | 613 | 613 | = | | |
| Cartagena, Bazurto | 443 | 500 | 462 | - | Pamplona (Norte de Santander) | 1.364 | 1.455 | 1.409 | +++ | | |
| Cartago (Valle del Cauca) | 334 | 397 | 366 | + | San Gil (Santander) | 570 | 1.200 | 923 | +++ | | |
| Chiquinquirá (Boyacá) | 420 | 487 | 453 | + | Socorro (Santander) | 570 | 820 | 695 | +++ | | |
| El Santuario (Antioquia) | 254 | 269 | 261 | - | Sogamoso (Boyacá) | 1.136 | 1.136 | 1.136 | = | | |
| La Ceja (Antioquia) | 347 | 347 | 347 | + | Valledupar, Mercabastos | 667 | 833 | 764 | +++ | | |
| Manizales (Caldas) | 461 | 511 | 486 | - | Valledupar, Mercado Nuevo | 750 | 833 | 778 | +++ | | |
| Marinilla (Antioquia) | 240 | 256 | 248 | + | | | | | | | |

**Cuadro 1. Mercados mayoristas. Precios de venta de verduras y hortalizas (conclusión)
2014 (11 al 17 de enero)**

| Productos y mercados | Pesos por kilogramo | | | | Tenden- cia | Productos y mercados | Pesos por kilogramo | | | | Tenden- cia | | | |
|-----------------------------------|---------------------|--------|-------|-----|--------------------------------|------------------------------------|---------------------|--------|-------|---------------------------|----------------|-------|-------|-----|
| | Mínimo | Máximo | Medio | | | | Mínimo | Máximo | Medio | | | | | |
| Tomate Riogrande bumangués | | | | | | Tomate riñón (continuación) | | | | | | | | |
| Barranquilla, Barranquillita | 1.170 | 1.420 | 1.253 | +++ | Cartago (Valle del Cauca) | 2.067 | 2.200 | 2.133 | + | Barranquilla, Granabastos | 1.364 | 1.523 | 1.417 | +++ |
| Barranquilla, Granabastos | 1.364 | 1.523 | 1.417 | +++ | Ipiales (Nariño) | 941 | 1.039 | 993 | - | Cartagena, Bazurto | 1.705 | 1.864 | 1.788 | +++ |
| Cartagena, Bazurto | 1.705 | 1.864 | 1.788 | +++ | Manizales (Caldas) | 1.950 | 1.950 | 1.950 | - | | | | | |
| Tomate Riogrande ocañero | | | | | Medellín, Central | | | | | | | | | |
| Barranquilla, Barranquillita | 950 | 1.200 | 1.033 | +++ | Mayorista de Antioquia | 2.000 | 2.250 | 2.174 | -- | | | | | |
| Barranquilla, Granabastos | 1.075 | 1.613 | 1.254 | +++ | Pereira, La 41 | 2.100 | 2.100 | 2.100 | = | | | | | |
| Cartagena, Bazurto | 1.042 | 1.205 | 1.123 | +++ | Pereira, Mercasa | 2.100 | 2.500 | 2.358 | ++ | | | | | |
| | | | | | Sincelejo (Sucre) | 2.633 | 2.800 | 2.744 | -- | | | | | |
| Tomate chonto | | | | | Tomate riñón valluno | | | | | | | | | |
| Armenia, Mercar | 1.075 | 1.525 | 1.258 | +++ | Montería (Córdoba) | 2.000 | 2.000 | 2.000 | n.d. | | | | | |
| Bogotá, D.C., Corabastos | 1.545 | 1.682 | 1.577 | +++ | | | | | | | | | | |
| Cartago (Valle del Cauca) | 1.167 | 1.167 | 1.167 | +++ | Zanahoria | | | | | | | | | |
| Chiquinquirá (Boyacá) | 1.060 | 1.300 | 1.180 | +++ | Armenia, Mercar | 539 | 583 | 556 | - | | | | | |
| Ibagué, Plaza La 21 | 1.314 | 1.514 | 1.448 | +++ | Bogotá, D.C., Corabastos | 528 | 733 | 625 | + | | | | | |
| Manizales (Caldas) | 1.273 | 1.420 | 1.347 | +++ | Bucaramanga, Centroabastos | 500 | 575 | 531 | - | | | | | |
| Neiva, Surabastos | 1.160 | 1.560 | 1.310 | +++ | Buenaventura (Valle del Cauca) | 485 | 558 | 521 | -- | | | | | |
| Pereira, La 41 | 1.400 | 1.467 | 1.433 | +++ | Cali, Cavasa | 336 | 364 | 350 | --- | | | | | |
| Pereira, Mercasa | 967 | 1.467 | 1.258 | +++ | Cali, Santa Helena | 455 | 482 | 468 | --- | | | | | |
| Peñol (Antioquia) | 895 | 1.425 | 1.178 | +++ | Cartago (Valle del Cauca) | 656 | 772 | 714 | - | | | | | |
| Santa Bárbara (Antioquia) | 500 | 500 | 500 | = | Chiquinquirá (Boyacá) | 600 | 650 | 625 | - | | | | | |
| Sincelejo (Sucre) | 1.100 | 1.350 | 1.225 | +++ | Cúcuta, Cenabastos | 450 | 567 | 520 | - | | | | | |
| Tunja (Boyacá) | 1.182 | 1.212 | 1.188 | +++ | Duitama (Boyacá) | 650 | 650 | 650 | -- | | | | | |
| Ubaté (Cundinamarca) | 1.500 | 1.500 | 1.500 | +++ | Ibagué, Plaza La 21 | 640 | 748 | 694 | - | | | | | |
| Valledupar, Mercabastos | 1.000 | 1.000 | 1.000 | +++ | Ipiales (Nariño) | 367 | 428 | 398 | ++ | | | | | |
| | | | | | Manizales (Caldas) | 625 | 726 | 675 | - | | | | | |
| Tomate chonto antioqueño | | | | | Neiva, Surabastos | 507 | 613 | 558 | - | | | | | |
| El Santuario (Antioquia) | 1.063 | 1.425 | 1.244 | +++ | Palmira (Valle del Cauca) | 388 | 455 | 421 | --- | | | | | |
| La Ceja (Antioquia) | 1.333 | 1.525 | 1.429 | +++ | Pamplona (Norte de Santander) | 400 | 500 | 467 | --- | | | | | |
| Marinilla (Antioquia) | 910 | 1.150 | 1.007 | +++ | Pasto (Nariño) | 273 | 364 | 329 | --- | | | | | |
| Medellín, Central | | | | | Popayán (Cauca) | 594 | 594 | 594 | + | | | | | |
| Mayorista de Antioquia | 1.050 | 2.000 | 1.615 | +++ | San Gil (Santander) | 715 | 800 | 763 | -- | | | | | |
| Medellín, Coomerca | 1.100 | 1.767 | 1.500 | +++ | Sincelejo (Sucre) | 484 | 500 | 490 | -- | | | | | |
| Montería (Córdoba) | 800 | 1.000 | 933 | ++ | Sogamoso (Boyacá) | 542 | 542 | 542 | - | | | | | |
| Peñol (Antioquia) | 593 | 1.238 | 931 | +++ | Sonsón (Antioquia) | 330 | 330 | 330 | = | | | | | |
| Rionegro (Antioquia) | 740 | 1.288 | 948 | ++ | Tuluá (Valle del Cauca) | 500 | 500 | 500 | + | | | | | |
| Sonsón (Antioquia) | 800 | 800 | 800 | - | Tunja (Boyacá) | 417 | 500 | 457 | ++ | | | | | |
| Yarumal (Antioquia) | 1.200 | 1.200 | 1.200 | +++ | Valledupar, Mercabastos | 500 | 583 | 542 | --- | | | | | |
| | | | | | Villavicencio, CAV | 604 | 688 | 639 | - | | | | | |
| Tomate chonto valluno | | | | | Zanahoria bogotana | | | | | | | | | |
| Buenaventura (Valle del Cauca) | 1.567 | 1.567 | 1.567 | +++ | Barranquilla, Barranquillita | 592 | 596 | 593 | - | | | | | |
| Cali, Cavasa | 1.425 | 1.825 | 1.613 | +++ | Barranquilla, Granabastos | 646 | 679 | 661 | - | | | | | |
| Cali, Santa Helena | 967 | 1.200 | 1.083 | +++ | Buenaventura (Valle del Cauca) | 622 | 628 | 625 | -- | | | | | |
| Medellín, Central | | | | | Cali, Cavasa | 667 | 688 | 677 | + | | | | | |
| Mayorista de Antioquia | 1.050 | 2.000 | 1.615 | +++ | Cali, Santa Helena | 583 | 700 | 642 | --- | | | | | |
| Palmira (Valle del Cauca) | 800 | 1.267 | 1.033 | +++ | Cartagena, Bazurto | 608 | 675 | 636 | - | | | | | |
| Tuluá (Valle del Cauca) | 1.050 | 1.550 | 1.300 | +++ | Cúcuta, Cenabastos | 617 | 667 | 655 | - | | | | | |
| | | | | | Medellín, Central | | | | | | | | | |
| Tomate larga vida | | | | | Mayorista de Antioquia | 500 | 500 | 500 | --- | | | | | |
| Bogotá, D.C., Corabastos | 1.217 | 1.500 | 1.404 | +++ | Montería (Córdoba) | 583 | 722 | 630 | -- | | | | | |
| Cali, Cavasa | 1.525 | 1.550 | 1.531 | + | Pamplona (Norte de Santander) | 625 | 625 | 625 | n.d. | | | | | |
| Cali, Santa Helena | 1.500 | 1.500 | 1.500 | + | Pereira, La 41 | 600 | 600 | 600 | - | | | | | |
| Chiquinquirá (Boyacá) | 840 | 920 | 880 | +++ | Pereira, Mercasa | 567 | 639 | 617 | - | | | | | |
| Medellín, Central | | | | | Tuluá (Valle del Cauca) | 675 | 675 | 675 | + | | | | | |
| Mayorista de Antioquia | 1.800 | 2.000 | 1.833 | + | Zanahoria larga vida | | | | | | | | | |
| Neiva, Surabastos | 1.160 | 1.560 | 1.310 | +++ | Carmen de Viboral (Antioquia) | 303 | 303 | 303 | --- | | | | | |
| Pasto (Nariño) | 950 | 1.163 | 1.025 | - | El Santuario (Antioquia) | 299 | 399 | 349 | - | | | | | |
| Popayán (Cauca) | 1.111 | 1.133 | 1.122 | = | La Ceja (Antioquia) | 481 | 489 | 485 | -- | | | | | |
| Sogamoso (Boyacá) | 1.250 | 1.250 | 1.250 | = | Marinilla (Antioquia) | 372 | 489 | 430 | - | | | | | |
| Tuluá (Valle del Cauca) | 1.967 | 2.067 | 2.017 | + | Medellín, Central | | | | | | | | | |
| Tunja (Boyacá) | 1.033 | 1.250 | 1.163 | +++ | Mayorista de Antioquia | 294 | 456 | 388 | -- | | | | | |
| Villavicencio, CAV | 1.400 | 1.500 | 1.429 | +++ | Medellín, Coomerca | 338 | 500 | 426 | -- | | | | | |
| | | | | | Montería (Córdoba) | 597 | 597 | 597 | - | | | | | |
| Tomate riñón | | | | | Rionegro (Antioquia) | 360 | 478 | 428 | -- | | | | | |
| Armenia, Mercar | 1.900 | 2.250 | 2.133 | +++ | | | | | | | | | | |
| Bogotá, D.C., Corabastos | 1.926 | 2.000 | 1.959 | + | | | | | | | | | | |
| Bucaramanga, Centroabastos | 1.591 | 1.591 | 1.591 | = | | | | | | | | | | |

Tendencias:

- (---) Variación mayor al -20 %
 (--) Variación entre -10 % y -20 %
 (-) Variación entre 0 % y -10 %

- (=) Variación igual a 0 %
 (+) Variación entre 0 % y 10 %
 (+ +) Variación entre 10 % y 20 %
 (+++) Variación mayor al 20 %
 (n.d.) No determinado

Frutas frescas

Mejora abastecimiento de granadilla



Fuente: DANE.

A lo largo de esta semana se registró un descenso en los precios mayoristas de la granadilla debido al aumento en la oferta de La Unión (Valle del Cauca), donde están saliendo las cosechas, además del buen ingreso de producto procedente de Urrao, Abejorral, Jardín (Antioquia) y Belén de Umbría (Risaralda). Esta situación se observó en los veinticinco de los veintiocho mercados donde se vendió el producto. En Medellín y Bucaramanga, por ejemplo, la reducción superó el 20,00 % y el kilo se vendió a \$1.916 y a \$2.408, respectivamente.

También disminuyeron los precios de los limones común y Tahití, el banano criollo, el lulo y el aguacate papelillo. En cuanto al limón común, la menor cotización fue ocasionada por el aumento en el volumen de ingreso desde Valledupar y La Gloria (Cesar), Santander y los Llanos Orientales. La reducción se observó en veinte de los veintitrés mercados donde se comercializó esta variedad. En Valledupar por ejemplo, se vendió el kilo a \$1.067, una reducción superior al 25,00 % en comparación con la semana anterior. En cuanto al limón Tahití el descenso se registró en veintitrés de los veintisiete mercados donde se cotizó. En las ciudades de Bogotá D.C. y Medellín, por ejemplo, el kilo se transó a \$997 y a \$1.464, lo que también significó una reducción superior al 25,00 %.

A su vez, las naranjas Valencia y común, la piña perolera y la guanábana presentaron descensos en sus

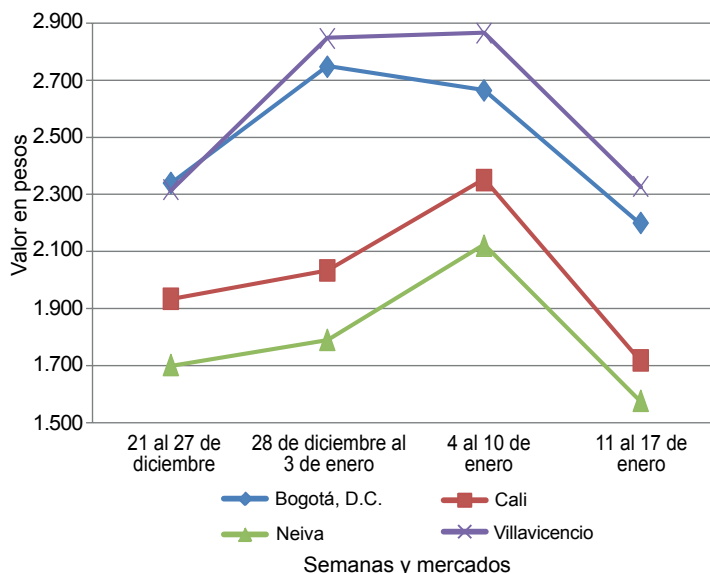
precios durante la semana. En cuanto a la naranja Valencia, su cotización subió en catorce de los veintisiete mercados donde se vendió esta semana. La mayor oferta procedente de Calarcá, La Tebaida (Quindío), Cali, Buga, Tuluá y Palmira (Valle del Cauca) fue la principal razón para que se presentara la tendencia a la baja de este producto. En Armenia y Cali, el kilo se cotizó a \$489 y a \$641; es decir un 14,73 % y 9,36 % menos.

En contraste, la pera y manzana roja importadas, la mora de Castilla y la papaya Maradol, aumentaron de precio durante la semana. La disminución de la oferta desde Estados Unidos por el fuerte invierno y el bajo abastecimiento del producto chileno por escasez en las recolecciones, fueron la razones para que la pera importada subiera en sus precios. Por ejemplo en Bucaramanga y Bogotá D.C. se negoció el kilo a \$3.859 y a \$4.105, un 10,25 % más que la semana anterior.

En cuanto a la mora de Castilla, las alzas en las cotizaciones se observaron en veintisiete de los cuarenta mercados en los que se negoció a lo largo de la semana como consecuencia de la reducción en el nivel de abastecimiento desde Santander, Valle del Cauca, Cundinamarca y Boyacá. En las ciudades de Cali y Medellín, por ejemplo, el kilo se pagó a \$2.833 y a \$1.800, lo que indicó un incremento del 19,84 % en promedio.

Gráfico 4. Comportamiento de los precios mayoristas de la granadilla

21 de diciembre de 2013 al 17 de enero de 2014



Fuente: SIPSA-DANE-Ministerio de Agricultura y Desarrollo Rural.

**Cuadro 2. Mercados mayoristas. Precios de venta de frutas frescas
2014 (11 al 17 de enero)**

| Productos y mercados | Pesos por kilogramo | | | | Tenden- cia | Productos y mercados | Pesos por kilogramo | | | | Tenden- cia |
|--------------------------------|---------------------|--------|-------|------|----------------|--|---------------------|--------|-------|------|----------------|
| | Mínimo | Máximo | Medio | | | | Mínimo | Máximo | Medio | | |
| Aguacate Hass | | | | | | Banano criollo (continuación) | | | | | |
| Bogotá, D.C., Corabastos | 3.000 | 3.500 | 3.187 | - | | Bucaramanga, Centroabastos | 1.075 | 1.100 | 1.097 | - | |
| La Ceja (Antioquia) | 1.267 | 1.300 | 1.283 | -- | | Buenaventura (Valle del Cauca) | 700 | 700 | 700 | = | |
| Medellín, Central | | | | | | Cali, Cavasa | 575 | 575 | 575 | - | |
| Mayorista de Antioquia | 1.367 | 1.933 | 1.519 | +++ | | Cali, Santa Helena | 575 | 575 | 575 | = | |
| Popayán (Cauca) | 1.000 | 1.050 | 1.025 | --- | | Cartago (Valle del Cauca) | 480 | 480 | 480 | - | |
| Rionegro (Antioquia) | 1.500 | 1.750 | 1.618 | - | | Chiquinquirá (Boyacá) | 1.017 | 1.017 | 1.017 | = | |
| Tunja (Boyacá) | 2.400 | 2.650 | 2.600 | - | | Cúcuta, Cenabastos | 1.056 | 1.167 | 1.097 | - | |
| Aguacate común | | | | | | Cúcuta, La Nueva Sexta | 1.000 | 1.083 | 1.021 | + | |
| Buenaventura (Valle del Cauca) | 2.467 | 3.200 | 2.833 | -- | | Ibagué, Plaza La 21 | 645 | 665 | 655 | ++ | |
| Ibagué, Plaza La 21 | 1.500 | 2.000 | 1.750 | --- | | Ipiales (Nariño) | 444 | 444 | 444 | - | |
| Manizales (Caldas) | 2.000 | 2.500 | 2.250 | - | | La Ceja (Antioquia) | 525 | 525 | 525 | - | |
| Medellín, Central | | | | | | La Virginia (Risaralda) | 251 | 278 | 263 | - | |
| Mayorista de Antioquia | 2.533 | 2.667 | 2.615 | - | | Manizales (Caldas) | 500 | 558 | 529 | - | |
| Montería (Córdoba) | 3.000 | 3.000 | 3.000 | = | | Medellín, Central | | | | | |
| Neiva, Surabastos | 2.000 | 2.400 | 2.267 | --- | | Mayorista de Antioquia | 667 | 800 | 711 | - | |
| Santa Bárbara (Antioquia) | 2.071 | 2.500 | 2.285 | ++ | | Medellín, Coomerca | 600 | 617 | 602 | - | |
| Socorro (Santander) | 3.200 | 3.200 | 3.200 | = | | Neiva, Surabastos | 800 | 880 | 827 | -- | |
| Tunja (Boyacá) | 2.625 | 2.875 | 2.750 | ++ | | Palmira (Valle del Cauca) | 567 | 567 | 567 | - | |
| Villavicencio, CAV | 1.714 | 1.714 | 1.714 | --- | | Pamplona (Norte de Santander) | 500 | 500 | 500 | = | |
| Aguacate papellillo | | | | | | Pereira, La 41 | 588 | 588 | 588 | = | |
| Armenia, Mercar | 3.000 | 3.000 | 3.000 | -- | | Pereira, Mercasa | 563 | 563 | 563 | = | |
| Armenia, Retiro | 2.250 | 2.633 | 2.488 | -- | | Popayán (Cauca) | 725 | 750 | 738 | - | |
| Bogotá, D.C., Corabastos | 3.500 | 4.233 | 3.780 | -- | | Rionegro (Antioquia) | 688 | 725 | 710 | + | |
| Bucaramanga, Centroabastos | 4.250 | 4.250 | 4.250 | -- | | San Gil (Santander) | 370 | 467 | 419 | - | |
| Buenaventura (Valle del Cauca) | 3.233 | 3.633 | 3.433 | - | | Santa Bárbara (Antioquia) | 325 | 350 | 338 | - | |
| Cali, Cavasa | 2.850 | 3.250 | 3.094 | -- | | Socorro (Santander) | 420 | 453 | 437 | + | |
| Cali, Santa Helena | 3.567 | 3.567 | 3.567 | - | | Sonsón (Antioquia) | 400 | 400 | 400 | = | |
| Cartagena, Bazurto | 4.000 | 4.500 | 4.333 | + | | Tuluá (Valle del Cauca) | 500 | 500 | 500 | = | |
| Cartago (Valle del Cauca) | 2.567 | 2.733 | 2.650 | -- | | Tunja (Boyacá) | 1.125 | 1.175 | 1.147 | - | |
| Duitama (Boyacá) | 3.500 | 3.500 | 3.500 | -- | | Yarumal (Antioquia) | 426 | 426 | 426 | +++ | |
| Ibagué, Plaza La 21 | 2.500 | 3.500 | 3.125 | --- | | Borojó | | | | | |
| Manizales (Caldas) | 2.250 | 3.125 | 2.688 | -- | | Bogotá, D.C., Corabastos | 2.633 | 3.375 | 2.915 | + | |
| Medellín, Central | | | | | | Bucaramanga, Centroabastos | 3.533 | 3.550 | 3.540 | = | |
| Mayorista de Antioquia | 2.433 | 3.300 | 2.785 | -- | | Cúcuta, Cenabastos | 3.833 | 4.000 | 3.900 | - | |
| Montería (Córdoba) | 4.000 | 4.000 | 4.000 | = | | Medellín, Central | | | | | |
| Neiva, Surabastos | 3.000 | 3.000 | 3.000 | = | | Mayorista de Antioquia | 2.000 | 2.000 | 2.000 | = | |
| Pereira, La 41 | 2.650 | 2.900 | 2.775 | -- | | Montería (Córdoba) | 3.000 | 3.000 | 3.000 | = | |
| Pereira, Mercasa | 2.267 | 2.950 | 2.496 | -- | | Pamplona (Norte de Santander) | 5.000 | 5.000 | 5.000 | = | |
| Popayán (Cauca) | 3.300 | 3.400 | 3.350 | - | | Villavicencio, CAV | 3.250 | 4.000 | 3.542 | = | |
| Rionegro (Antioquia) | 2.900 | 3.250 | 3.033 | - | | Breva | | | | | |
| Sogamoso (Boyacá) | 3.400 | 3.400 | 3.400 | -- | | Armenia, Mercar | 4.600 | 5.600 | 4.933 | n.d. | |
| Tuluá (Valle del Cauca) | 2.867 | 2.867 | 2.867 | = | | Bogotá, D.C., Corabastos | 6.000 | 6.000 | 6.000 | n.d. | |
| Tunja (Boyacá) | 3.400 | 3.500 | 3.460 | -- | | Bucaramanga, Centroabastos | 3.000 | 3.000 | 3.000 | = | |
| Villavicencio, CAV | 3.250 | 4.075 | 3.783 | -- | | Cúcuta, Cenabastos | 3.000 | 3.000 | 3.000 | -- | |
| Badea | | | | | | Ibagué, Plaza La 21 | 2.800 | 2.800 | 2.800 | n.d. | |
| Bucaramanga, Centroabastos | 1.150 | 1.250 | 1.188 | - | | Medellín, Central | | | | | |
| Ibagué, Plaza La 21 | 1.200 | 1.200 | 1.200 | n.d. | | Mayorista de Antioquia | 3.767 | 4.333 | 3.925 | + | |
| Neiva, Surabastos | 1.000 | 1.100 | 1.025 | - | | Ciruela negra chilena | | | | | |
| Banano Urabá | | | | | | Bucaramanga, Centroabastos | 6.364 | 6.818 | 6.515 | n.d. | |
| Barranquilla, Barranquillita | 420 | 480 | 460 | +++ | | Cúcuta, Cenabastos | 8.000 | 8.000 | 8.000 | n.d. | |
| Barranquilla, Granabastos | 480 | 480 | 480 | = | | Medellín, Central | | | | | |
| Bogotá, D.C., Corabastos | 750 | 850 | 802 | + | | Mayorista de Antioquia | 7.950 | 8.800 | 8.400 | +++ | |
| Bucaramanga, Centroabastos | 825 | 850 | 839 | + | | Neiva, Surabastos | 7.323 | 7.374 | 7.348 | n.d. | |
| Cartagena, Bazurto | 480 | 480 | 480 | = | | Valledupar, Mercado Nuevo | 7.500 | 7.500 | 7.500 | = | |
| Chiquinquirá (Boyacá) | 775 | 775 | 775 | = | | Ciruela roja | | | | | |
| Duitama (Boyacá) | 700 | 725 | 713 | - | | Bogotá, D.C., Corabastos | 1.173 | 1.373 | 1.247 | ++ | |
| Medellín, Central | | | | | | Bucaramanga, Centroabastos | 1.267 | 1.400 | 1.323 | - | |
| Mayorista de Antioquia | 744 | 800 | 766 | - | | Cúcuta, Cenabastos | 2.625 | 2.833 | 2.781 | ++ | |
| Medellín, Coomerca | 263 | 288 | 270 | - | | Medellín, Central | | | | | |
| Montería (Córdoba) | 500 | 500 | 500 | --- | | Mayorista de Antioquia | 1.600 | 2.067 | 1.956 | +++ | |
| Pamplona (Norte de Santander) | 975 | 1.000 | 990 | + | | Neiva, Surabastos | 1.420 | 1.500 | 1.460 | + | |
| Sincelejo (Sucre) | 540 | 540 | 540 | - | | Pamplona (Norte de Santander) | 2.000 | 2.000 | 2.000 | = | |
| Sogamoso (Boyacá) | 775 | 775 | 775 | + | | San Gil (Santander) | 1.100 | 1.470 | 1.233 | --- | |
| Tunja (Boyacá) | 825 | 833 | 832 | + | | Socorro (Santander) | 2.500 | 2.500 | 2.500 | -- | |
| Villavicencio, CAV | 600 | 620 | 607 | - | | Tunja (Boyacá) | 973 | 1.027 | 1.005 | - | |
| Banano bocadillo | | | | | | Coco | | | | | |
| Bogotá, D.C., Corabastos | 1.125 | 1.250 | 1.230 | + | | Armenia, Mercar | 1.867 | 1.867 | 1.867 | = | |
| Medellín, Central | | | | | | Barranquilla, Barranquillita | 1.750 | 1.750 | 1.750 | + | |
| Mayorista de Antioquia | 667 | 750 | 714 | - | | Bogotá, D.C., Corabastos | 2.950 | 3.000 | 2.995 | - | |
| Santa Bárbara (Antioquia) | 583 | 667 | 625 | --- | | Bucaramanga, Centroabastos | 2.000 | 2.042 | 2.031 | - | |
| Tunja (Boyacá) | 1.538 | 1.615 | 1.585 | - | | Buenaventura (Valle del Cauca) | 833 | 833 | 833 | = | |
| Banano criollo | | | | | | Cali, Cavasa | 1.455 | 1.515 | 1.485 | - | |
| Armenia, Mercar | 467 | 500 | 481 | + | | Cali, Santa Helena | 972 | 972 | 972 | = | |
| Armenia, Retiro | 297 | 337 | 318 | + | | Cartagena, Bazurto | 2.500 | 2.500 | 2.500 | = | |
| Barranquilla, Barranquillita | 360 | 420 | 380 | ++ | | Cartago (Valle del Cauca) | 1.733 | 1.733 | 1.733 | = | |
| Bogotá, D.C., Corabastos | 1.000 | 1.100 | 1.027 | = | | Cúcuta, Cenabastos | 958 | 958 | 958 | = | |

Cuadro 2. Mercados mayoristas. Precios de venta de frutas frescas (continuación)
2014 (11 al 17 de enero)

| Productos y mercados | Pesos por kilogramo | | | | Tenden- cia | Productos y mercados | Pesos por kilogramo | | | | Tenden- cia |
|--------------------------------|---------------------|--------|-------|---------|----------------|-------------------------------|---------------------|--------|-------|---------|----------------|
| | Mínimo | Máximo | Medio | Precios | | | Mínimo | Máximo | Medio | Precios | |
| Coco | | | | | | Fresa (continuación) | | | | | |
| (continuación) | | | | | | Cúcuta, Cenabastos | 2.750 | 3.000 | 2.938 | + | |
| Manizales (Caldas) | 1.742 | 1.806 | 1.774 | - | | Cúcuta, La Nueva Sexta | 3.000 | 3.250 | 3.183 | ++ | |
| Medellín, Central | | | | | | Duitama (Boyacá) | 3.500 | 3.500 | 3.500 | = | |
| Mayorista de Antioquia | 3.027 | 3.162 | 3.100 | + | | Ibagué, Plaza La 21 | 4.500 | 5.500 | 5.000 | +++ | |
| Montería (Córdoba) | 2.200 | 2.400 | 2.333 | +++ | | Ipiales (Nariño) | 2.600 | 2.880 | 2.740 | + | |
| Neiva, Surabastos | 2.700 | 2.800 | 2.750 | - | | Manizales (Caldas) | 4.142 | 4.175 | 4.158 | - | |
| Palmira (Valle del Cauca) | 1.333 | 1.333 | 1.333 | = | | Medellín, Central | | | | | |
| Pereira, La 41 | 1.733 | 1.733 | 1.733 | - | | Mayorista de Antioquia | 4.500 | 4.933 | 4.647 | - | |
| Pereira, Mercasa | 1.733 | 1.733 | 1.733 | = | | Medellín, Coomerca | 4.167 | 4.333 | 4.278 | +++ | |
| Sincelejo (Sucre) | 1.600 | 1.600 | 1.600 | + | | Montería (Córdoba) | 2.800 | 3.600 | 3.333 | - | |
| Tuluá (Valle del Cauca) | 1.426 | 1.500 | 1.463 | - | | Neiva, Surabastos | 4.800 | 4.800 | 4.800 | = | |
| Valledupar, Mercado Nuevo | 1.300 | 1.300 | 1.300 | = | | Pamplona (Norte de Santander) | 2.000 | 2.000 | 2.000 | = | |
| Curuba larga | | | | | | Pasto (Nariño) | 2.067 | 2.200 | 2.133 | + | |
| Armenia, Mercar | 1.000 | 1.200 | 1.133 | - | | Pereira, Mercasa | 3.100 | 3.100 | 3.100 | = | |
| Barranquilla, Barranquillita | 1.280 | 1.280 | 1.280 | - | | San Gil (Santander) | 3.833 | 6.000 | 4.722 | - | |
| Barranquilla, Granabastos | 1.300 | 1.320 | 1.313 | + | | San Vicente (Antioquia) | 3.900 | 4.050 | 3.975 | + | |
| Bucaramanga, Centroabastos | 500 | 520 | 513 | - | | Socorro (Santander) | 5.000 | 5.000 | 5.000 | ++ | |
| Buenaventura (Valle del Cauca) | 1.500 | 1.533 | 1.517 | --- | | Sogamoso (Boyacá) | 3.750 | 3.750 | 3.750 | + | |
| Cartagena, Bazurto | 1.440 | 1.653 | 1.547 | + | | Tuluá (Valle del Cauca) | 3.200 | 3.200 | 3.200 | - | |
| Cartago (Valle del Cauca) | 1.500 | 1.500 | 1.500 | + | | Tunja (Boyacá) | 3.133 | 3.200 | 3.173 | - | |
| Chiquinquirá (Boyacá) | 725 | 825 | 775 | + | | Valledupar, Mercado Nuevo | 5.333 | 5.333 | 5.333 | = | |
| Cúcuta, Cenabastos | 583 | 917 | 688 | --- | | Villavicencio, CAV | 3.350 | 3.450 | 3.400 | + | |
| Duitama (Boyacá) | 620 | 680 | 650 | --- | | Granadilla | | | | | |
| Ipiales (Nariño) | 917 | 917 | 917 | + | | Armenia, Mercar | 1.778 | 1.800 | 1.785 | - | |
| Manizales (Caldas) | 1.050 | 1.100 | 1.075 | - | | Barranquilla, Barranquillita | 4.000 | 4.125 | 4.083 | - | |
| Medellín, Central | | | | | | Bogotá, D.C., Corabastos | 2.044 | 2.356 | 2.227 | --- | |
| Mayorista de Antioquia | 1.200 | 1.500 | 1.342 | - | | Bucaramanga, Centroabastos | 2.268 | 2.643 | 2.408 | --- | |
| Neiva, Surabastos | 800 | 800 | 800 | - | | Cali, Cavasa | 1.867 | 2.067 | 1.967 | --- | |
| Pamplona (Norte de Santander) | 560 | 640 | 613 | --- | | Cali, Santa Helena | 1.667 | 1.767 | 1.717 | --- | |
| Pereira, Mercasa | 1.350 | 1.350 | 1.350 | = | | Cartagena, Bazurto | 2.615 | 2.615 | 2.615 | --- | |
| San Gil (Santander) | 773 | 800 | 784 | - | | Cartago (Valle del Cauca) | 1.489 | 1.556 | 1.522 | + | |
| Socorro (Santander) | 720 | 720 | 720 | - | | Chiquinquirá (Boyacá) | 2.667 | 2.667 | 2.667 | + | |
| Sogamoso (Boyacá) | 913 | 913 | 913 | + | | Cúcuta, Cenabastos | 2.619 | 3.143 | 2.736 | --- | |
| Sonsón (Antioquia) | 563 | 563 | 563 | - | | Duitama (Boyacá) | 2.536 | 2.679 | 2.607 | --- | |
| Tuluá (Valle del Cauca) | 1.000 | 1.000 | 1.000 | n.d. | | Ibagué, Plaza La 21 | 1.833 | 2.333 | 2.042 | - | |
| Valledupar, Mercabastos | 1.060 | 1.200 | 1.130 | - | | Manizales (Caldas) | 1.422 | 1.422 | 1.422 | --- | |
| Villavicencio, CAV | 1.040 | 1.100 | 1.073 | - | | Medellín, Central | | | | | |
| Curuba redonda | | | | | | Mayorista de Antioquia | 1.615 | 2.179 | 1.891 | --- | |
| Bogotá, D.C., Corabastos | 879 | 955 | 912 | - | | Montería (Córdoba) | 2.400 | 2.400 | 2.400 | +++ | |
| Bucaramanga, Centroabastos | 533 | 560 | 542 | - | | Neiva, Surabastos | 1.333 | 1.667 | 1.494 | --- | |
| Ibagué, Plaza La 21 | 800 | 827 | 813 | + | | Pamplona (Norte de Santander) | 3.214 | 3.571 | 3.452 | - | |
| Sonsón (Antioquia) | 750 | 750 | 750 | - | | Pasto (Nariño) | 1.844 | 2.089 | 1.939 | - | |
| Tunja (Boyacá) | 561 | 591 | 574 | - | | Pereira, La 41 | 1.433 | 1.622 | 1.528 | - | |
| Durazno importado | | | | | | Pereira, Mercasa | 1.444 | 1.533 | 1.511 | - | |
| Bucaramanga, Centroabastos | 7.500 | 7.889 | 7.722 | + | | Popayán (Cauca) | 2.067 | 2.133 | 2.100 | = | |
| Medellín, Central | | | | | | Rionegro (Antioquia) | 1.867 | 2.267 | 2.019 | --- | |
| Mayorista de Antioquia | 7.333 | 8.519 | 8.025 | + | | San Gil (Santander) | 2.732 | 3.071 | 2.927 | - | |
| Neiva, Surabastos | 8.750 | 9.125 | 9.025 | + | | Socorro (Santander) | 2.500 | 2.500 | 2.500 | --- | |
| San Gil (Santander) | 7.000 | 7.000 | 7.000 | = | | Sogamoso (Boyacá) | 2.250 | 2.250 | 2.250 | --- | |
| Socorro (Santander) | 7.083 | 7.083 | 7.083 | +++ | | Tuluá (Valle del Cauca) | 1.711 | 2.156 | 1.933 | --- | |
| Durazno nacional | | | | | | Tunja (Boyacá) | 2.256 | 2.423 | 2.330 | --- | |
| Bogotá, D.C., Corabastos | 4.000 | 4.500 | 4.261 | - | | Villavicencio, CAV | 2.183 | 2.433 | 2.289 | --- | |
| Bucaramanga, Centroabastos | 2.400 | 2.500 | 2.417 | + | | Guanábana | | | | | |
| Chiquinquirá (Boyacá) | 2.625 | 3.042 | 2.833 | --- | | Armenia, Mercar | 2.367 | 2.433 | 2.389 | - | |
| Cúcuta, Cenabastos | 1.800 | 1.800 | 1.800 | - | | Bogotá, D.C., Corabastos | 2.600 | 3.000 | 2.849 | + | |
| Medellín, Central | | | | | | Bucaramanga, Centroabastos | 2.300 | 2.500 | 2.440 | + | |
| Mayorista de Antioquia | 3.667 | 3.833 | 3.806 | + | | Cartago (Valle del Cauca) | 2.067 | 2.167 | 2.117 | + | |
| Pamplona (Norte de Santander) | 1.100 | 1.133 | 1.111 | - | | Cúcuta, Cenabastos | 2.000 | 2.600 | 2.146 | --- | |
| San Gil (Santander) | 3.000 | 3.000 | 3.000 | = | | Duitama (Boyacá) | 3.000 | 3.000 | 3.000 | - | |
| Socorro (Santander) | 2.000 | 2.000 | 2.000 | --- | | Ibagué, Plaza La 21 | 2.000 | 2.500 | 2.167 | - | |
| Tunja (Boyacá) | 1.136 | 1.364 | 1.273 | + | | Ipiales (Nariño) | 1.800 | 2.040 | 1.920 | - | |
| Feijoa | | | | | | La Ceja (Antioquia) | 1.750 | 1.767 | 1.758 | --- | |
| Bogotá, D.C., Corabastos | 3.825 | 4.167 | 3.998 | - | | Manizales (Caldas) | 2.067 | 2.067 | 2.067 | - | |
| San Gil (Santander) | 3.000 | 3.500 | 3.250 | n.d. | | Medellín, Central | | | | | |
| Socorro (Santander) | 2.500 | 2.500 | 2.500 | = | | Mayorista de Antioquia | 1.867 | 2.267 | 1.953 | --- | |
| Sogamoso (Boyacá) | 2.500 | 2.500 | 2.500 | = | | Medellín, Coomerca | 1.625 | 1.667 | 1.643 | - | |
| Tunja (Boyacá) | 1.705 | 1.932 | 1.790 | = | | Neiva, Surabastos | 2.900 | 3.100 | 3.000 | - | |
| Fresa | | | | | | Pamplona (Norte de Santander) | 3.500 | 3.500 | 3.500 | = | |
| Armenia, Mercar | 4.400 | 4.400 | 4.400 | - | | Pasto (Nariño) | 2.433 | 2.500 | 2.478 | - | |
| Bogotá, D.C., Corabastos | 4.050 | 4.400 | 4.178 | - | | Pereira, La 41 | 2.367 | 2.367 | 2.367 | + | |
| Bucaramanga, Centroabastos | 3.200 | 3.533 | 3.390 | ++ | | Pereira, Mercasa | 1.850 | 1.850 | 1.850 | - | |
| Cali, Cavasa | 3.800 | 4.000 | 3.900 | + | | Popayán (Cauca) | 2.200 | 2.350 | 2.275 | + | |
| Cali, Santa Helena | 4.667 | 4.667 | 4.667 | - | | San Gil (Santander) | 2.800 | 3.000 | 2.867 | + | |
| Cartagena, Bazurto | 5.758 | 5.758 | 5.758 | - | | Santa Bárbara (Antioquia) | 706 | 714 | 710 | - | |
| Cartago (Valle del Cauca) | 3.000 | 3.000 | 3.000 | = | | Socorro (Santander) | 2.500 | 2.500 | 2.500 | --- | |
| Chiquinquirá (Boyacá) | 5.000 | 5.000 | 5.000 | = | | Sogamoso (Boyacá) | 2.900 | 2.900 | 2.900 | - | |
| | | | | | | Tuluá (Valle del Cauca) | 1.333 | 1.333 | 1.333 | = | |
| | | | | | | Tunja (Boyacá) | 2.400 | 2.500 | 2.440 | - | |
| | | | | | | Valledupar, Mercabastos | 3.500 | 3.500 | 3.500 | = | |
| | | | | | | Villavicencio, CAV | 3.000 | 3.450 | 3.208 | + | |

**Cuadro 2. Mercados mayoristas. Precios de venta de frutas frescas (continuación)
2014 (11 al 17 de enero)**

| Productos y mercados | Pesos por kilogramo | | | | Tenden- cia | Productos y mercados | Pesos por kilogramo | | | | Tenden- cia |
|---------------------------------|---------------------|--------|-------|--|----------------|----------------------------------|---------------------|--------|-------|--|----------------|
| | Mínimo | Máximo | Medio | | | | Mínimo | Máximo | Medio | | |
| Guanábana (continuación) | | | | | | Kiwi (continuación) | | | | | |
| Guayaba Atlántico | | | | | | Cúcuta, Cenabastos | 5.333 | 5.667 | 5.417 | | + |
| Barranquilla, Barranquillita | 1.550 | 1.550 | 1.550 | | = | Ibagué, Plaza La 21 | 4.500 | 4.750 | 4.600 | | - |
| Guayaba agria | | | | | | Manizales (Caldas) | 4.600 | 4.767 | 4.683 | | + |
| Armenia, Mercar | 1.750 | 2.000 | 1.917 | | + | Medellín, Central | | | | | |
| Barranquilla, Barranquillita | 1.429 | 1.429 | 1.429 | | ++ | Mayorista de Antioquia | 4.850 | 5.417 | 5.024 | | + |
| Cartago (Valle del Cauca) | 1.533 | 1.633 | 1.583 | | + | Neiva, Surabastos | 4.400 | 4.750 | 4.570 | | + |
| Manizales (Caldas) | 1.900 | 1.933 | 1.917 | | + | Pamplona (Norte de Santander) | 6.000 | 6.000 | 6.000 | | ++ |
| Montería (Córdoba) | 1.547 | 1.600 | 1.582 | | +++ | Pasto (Nariño) | 5.037 | 5.111 | 5.086 | | - |
| Pereira, La 41 | 1.533 | 1.533 | 1.533 | | - | Popayán (Cauca) | 4.350 | 4.550 | 4.450 | | - |
| Pereira, Mercasa | 1.567 | 1.567 | 1.567 | | = | San Gil (Santander) | 5.000 | 6.000 | 5.500 | | = |
| Sincelejo (Sucre) | 1.650 | 1.933 | 1.794 | | +++ | Socorro (Santander) | 5.000 | 5.000 | 5.000 | | +++ |
| Guayaba común | | | | | | Tuluá (Valle del Cauca) | 4.550 | 4.550 | 4.550 | | = |
| Barranquilla, Barranquillita | 1.625 | 1.625 | 1.625 | | = | Tunja (Boyacá) | 5.000 | 5.000 | 5.000 | | = |
| Cartagena, Bazurto | 1.040 | 1.160 | 1.116 | | ++ | Villavicencio, CAV | 4.225 | 4.900 | 4.646 | | + |
| Chiquinquirá (Boyacá) | 940 | 940 | 940 | | +++ | Limón Tahití | | | | | |
| Cúcuta, Cenabastos | 1.250 | 1.400 | 1.315 | | + | Armenia, Mercar | 700 | 975 | 825 | | -- |
| Pamplona (Norte de Santander) | 1.600 | 1.600 | 1.600 | | +++ | Bogotá, D.C., Corabastos | 857 | 1.310 | 997 | | --- |
| Sincelejo (Sucre) | 1.367 | 1.567 | 1.469 | | + | Bucaramanga, Centroabastos | 640 | 900 | 788 | | --- |
| Valledupar, Mercabastos | 1.600 | 1.600 | 1.600 | | ++ | Bucaramanga, Mercados del centro | 660 | 660 | 660 | | --- |
| Guayaba manzana | | | | | | Cali, Cavasa | 1.000 | 1.000 | 1.000 | | -- |
| Cartago (Valle del Cauca) | 1.367 | 1.367 | 1.367 | | + | Cali, Santa Helena | 1.133 | 1.133 | 1.133 | | - |
| Manizales (Caldas) | 1.550 | 1.600 | 1.575 | | - | Cartago (Valle del Cauca) | 800 | 867 | 833 | | --- |
| Medellín, Central | | | | | | Cúcuta, Cenabastos | 694 | 972 | 786 | | --- |
| Mayorista de Antioquia | 1.533 | 1.667 | 1.597 | | + | Duitama (Boyacá) | 1.200 | 1.240 | 1.220 | | - |
| Pereira, La 41 | 1.300 | 1.300 | 1.300 | | = | Ibagué, Plaza La 21 | 800 | 960 | 880 | | --- |
| Rionegro (Antioquia) | 1.750 | 1.875 | 1.796 | | - | Manizales (Caldas) | 1.038 | 1.175 | 1.106 | | - |
| Tuluá (Valle del Cauca) | 1.333 | 1.333 | 1.333 | | = | Medellín, Central | | | | | |
| Guayaba pera | | | | | | Mayorista de Antioquia | 1.233 | 1.733 | 1.444 | | -- |
| Armenia, Mercar | 767 | 833 | 800 | | -- | Medellín, Coomerca | 1.267 | 1.333 | 1.281 | | + |
| Barranquilla, Barranquillita | 1.725 | 1.775 | 1.742 | | - | Neiva, Surabastos | 640 | 960 | 813 | | --- |
| Barranquilla, Granabastos | 1.650 | 1.700 | 1.675 | | + | Pamplona (Norte de Santander) | 979 | 1.042 | 1.026 | | -- |
| Bogotá, D.C., Corabastos | 1.429 | 1.595 | 1.476 | | +++ | Pasto (Nariño) | 1.050 | 1.150 | 1.117 | | + |
| Bucaramanga, Centroabastos | 1.200 | 1.360 | 1.275 | | +++ | Pereira, La 41 | 1.100 | 1.100 | 1.100 | | - |
| Buenaventura (Valle del Cauca) | 1.433 | 1.433 | 1.433 | | = | Pereira, Mercasa | 1.000 | 1.350 | 1.131 | | -- |
| Cali, Cavasa | 950 | 1.000 | 981 | | + | Rionegro (Antioquia) | 1.450 | 1.750 | 1.664 | | - |
| Cali, Santa Helena | 1.033 | 1.033 | 1.033 | | = | San Gil (Santander) | 820 | 1.133 | 968 | | - |
| Cartagena, Bazurto | 1.600 | 1.700 | 1.644 | | + | Santa Bárbara (Antioquia) | 638 | 729 | 683 | | + |
| Cartago (Valle del Cauca) | 900 | 900 | 900 | | - | Socorro (Santander) | 820 | 1.000 | 910 | | ++ |
| Chiquinquirá (Boyacá) | 1.150 | 1.350 | 1.250 | | + | Sogamoso (Boyacá) | 1.136 | 1.136 | 1.136 | | --- |
| Duitama (Boyacá) | 1.250 | 1.250 | 1.250 | | + | Tuluá (Valle del Cauca) | 833 | 1.000 | 917 | | - |
| Ibagué, Plaza La 21 | 1.100 | 1.400 | 1.300 | | - | Tunja (Boyacá) | 1.000 | 1.173 | 1.035 | | --- |
| Ipiales (Nariño) | 1.333 | 1.500 | 1.444 | | - | Ubaté (Cundinamarca) | 909 | 909 | 909 | | --- |
| La Ceja (Antioquia) | 1.000 | 1.000 | 1.000 | | = | Villavicencio, CAV | 990 | 1.300 | 1.165 | | --- |
| Manizales (Caldas) | 975 | 1.000 | 988 | | - | Limón común | | | | | |
| Medellín, Central | | | | | | Armenia, Mercar | 1.133 | 1.275 | 1.228 | | -- |
| Mayorista de Antioquia | 833 | 1.033 | 936 | | ++ | Bogotá, D.C., Corabastos | 857 | 1.038 | 915 | | -- |
| Medellín, Coomerca | 600 | 900 | 790 | | ++ | Bucaramanga, Centroabastos | 820 | 900 | 875 | | -- |
| Neiva, Surabastos | 1.600 | 2.000 | 1.817 | | - | Bucaramanga, Mercados del centro | 760 | 760 | 760 | | --- |
| Palmira (Valle del Cauca) | 1.000 | 1.000 | 1.000 | | - | Cartagena, Bazurto | 1.067 | 1.200 | 1.156 | | --- |
| Pasto (Nariño) | 1.167 | 1.167 | 1.167 | | = | Cartago (Valle del Cauca) | 967 | 967 | 967 | | - |
| Pereira, La 41 | 900 | 900 | 900 | | - | Chiquinquirá (Boyacá) | 1.143 | 1.393 | 1.268 | | + |
| Pereira, Mercasa | 975 | 975 | 975 | | + | Cúcuta, Cenabastos | 560 | 850 | 653 | | - |
| Popayán (Cauca) | 1.150 | 1.300 | 1.225 | | - | Cúcuta, La Nueva Sexta | 750 | 833 | 813 | | - |
| Rionegro (Antioquia) | 1.133 | 1.225 | 1.181 | | - | Ibagué, Plaza La 21 | 720 | 800 | 760 | | -- |
| San Gil (Santander) | 1.413 | 1.493 | 1.453 | | ++ | Medellín, Central | | | | | |
| Socorro (Santander) | 2.000 | 2.000 | 2.000 | | = | Mayorista de Antioquia | 1.400 | 1.433 | 1.419 | | - |
| Sogamoso (Boyacá) | 1.350 | 1.350 | 1.350 | | = | Medellín, Coomerca | 833 | 1.000 | 917 | | -- |
| Tuluá (Valle del Cauca) | 950 | 950 | 950 | | - | Montería (Córdoba) | 1.238 | 1.238 | 1.238 | | -- |
| Tunja (Boyacá) | 1.074 | 1.333 | 1.222 | | ++ | Neiva, Surabastos | 720 | 880 | 787 | | -- |
| Ubaté (Cundinamarca) | 1.200 | 1.200 | 1.200 | | = | Pamplona (Norte de Santander) | 1.667 | 1.833 | 1.792 | | -- |
| Villavicencio, CAV | 1.250 | 1.350 | 1.300 | | +++ | Pereira, Mercasa | 1.125 | 1.125 | 1.125 | | - |
| Gulupa | | | | | | Rionegro (Antioquia) | 1.500 | 1.800 | 1.638 | | + |
| Bogotá, D.C., Corabastos | 1.333 | 1.622 | 1.464 | | - | San Gil (Santander) | 987 | 990 | 988 | | + |
| Higo | | | | | | Sincelejo (Sucre) | 1.190 | 1.250 | 1.230 | | -- |
| Bogotá, D.C., Corabastos | 3.667 | 4.000 | 3.862 | | - | Socorro (Santander) | 1.000 | 1.200 | 1.100 | | -- |
| Medellín, Central | | | | | | Tunja (Boyacá) | 1.000 | 1.040 | 1.020 | | --- |
| Mayorista de Antioquia | 1.867 | 2.267 | 2.050 | | - | Valledupar, Mercado Nuevo | 800 | 1.400 | 1.067 | | --- |
| Sonsón (Antioquia) | 1.050 | 1.050 | 1.050 | | = | Villavicencio, CAV | 1.200 | 1.200 | 1.200 | | --- |
| Kiwi | | | | | | Limón común Ciénaga | | | | | |
| Bogotá, D.C., Corabastos | 4.233 | 4.800 | 4.502 | | + | Barranquilla, Barranquillita | 1.688 | 1.938 | 1.771 | | ++ |
| Bucaramanga, Centroabastos | 4.250 | 4.767 | 4.590 | | + | Cartagena, Bazurto | 1.200 | 1.622 | 1.363 | | --- |
| Cali, Cavasa | 4.000 | 4.500 | 4.250 | | - | Cúcuta, Cenabastos | 607 | 929 | 714 | | - |
| Cali, Santa Helena | 4.133 | 4.133 | 4.133 | | - | Valledupar, Mercado Nuevo | 1.600 | 1.600 | 1.600 | | --- |
| Chiquinquirá (Boyacá) | 5.000 | 5.500 | 5.250 | | + | Limón común valluno | | | | | |
| | | | | | | Buenaventura (Valle del Cauca) | 1.633 | 1.667 | 1.650 | | -- |
| | | | | | | Cali, Cavasa | 750 | 813 | 776 | | --- |
| | | | | | | Cali, Santa Helena | 958 | 1.000 | 979 | | --- |
| | | | | | | Palmira (Valle del Cauca) | 889 | 944 | 917 | | - |

Cuadro 2. Mercados mayoristas. Precios de venta de frutas frescas (continuación)
2014 (11 al 17 de enero)

| Productos y mercados | Pesos por kilogramo | | | | Tenden- cia | Productos y mercados | Pesos por kilogramo | | | | Tenden- cia | | | | | |
|---|---------------------|--------|-------|---------|----------------|--|---------------------|--------|-------|---------|----------------|--|--|--|--|--|
| | Mínimo | Máximo | Medio | Precios | | | Mínimo | Máximo | Medio | Precios | | | | | | |
| Limón común valluno (continuación) | | | | | | | | | | | | | | | | |
| Tuluá (Valle del Cauca) | 583 | 583 | 583 | | --- | Mandarina arrayana (continuación) | | | | | | | | | | |
| | | | | | | Ubaté (Cundinamarca) | 750 | 750 | 750 | | --- | | | | | |
| Limón mandarina | | | | | | Villavicencio, CAV | 760 | 800 | 790 | | - | | | | | |
| Armenia, Mercar | 900 | 1.000 | 944 | | --- | Mandarina común | | | | | | | | | | |
| Ibagué, Plaza La 21 | 750 | 850 | 800 | | - | Barranquilla, Barranquillita | 1.333 | 1.344 | 1.337 | | - | | | | | |
| La Ceja (Antioquia) | 725 | 767 | 746 | | - | Bucaramanga, Centroabastos | 1.261 | 1.275 | 1.266 | | + | | | | | |
| Medellín, Central | | | | | - | Bucaramanga, Mercados del centro | 1.000 | 1.000 | 1.000 | | --- | | | | | |
| Mayorista de Antioquia | 633 | 833 | 781 | | - | Cartagena, Bazurto | 1.705 | 1.864 | 1.769 | | - | | | | | |
| Medellín, Coomerca | 700 | 700 | 700 | | - | Cúcuta, Cenabastos | 850 | 1.067 | 947 | | ++ | | | | | |
| Pereira, La 41 | 900 | 950 | 925 | | --- | Cúcuta, La Nueva Sexta | 760 | 900 | 813 | | - | | | | | |
| Pereira, Mercasa | 1.033 | 1.067 | 1.050 | | - | Medellín, Central | | | | | | | | | | |
| Peñol (Antioquia) | 677 | 723 | 694 | | +++ | Mayorista de Antioquia | 650 | 1.200 | 836 | | --- | | | | | |
| Santa Bárbara (Antioquia) | 298 | 367 | 332 | | - | Montería (Córdoba) | 1.120 | 1.120 | 1.120 | | = | | | | | |
| Villavicencio, CAV | 1.200 | 1.900 | 1.668 | | - | San Gil (Santander) | 360 | 460 | 416 | | - | | | | | |
| | | | | | | Santa Bárbara (Antioquia) | 415 | 441 | 428 | | - | | | | | |
| Lulo | | | | | | Sincelejo (Sucre) | 1.500 | 1.540 | 1.513 | | - | | | | | |
| Armenia, Mercar | 2.233 | 2.300 | 2.269 | | -- | Socorro (Santander) | 390 | 440 | 415 | | - | | | | | |
| Barranquilla, Barranquillita | 3.250 | 3.400 | 3.350 | | - | Tunja (Boyacá) | 950 | 950 | 950 | | = | | | | | |
| Barranquilla, Granabastos | 3.075 | 3.275 | 3.208 | | + | Valledupar, Mercabastos | 1.200 | 1.200 | 1.200 | | = | | | | | |
| Bogotá, D.C., Corabastos | 2.600 | 3.000 | 2.800 | | - | Yarumal (Antioquia) | 550 | 550 | 550 | | - | | | | | |
| Bucaramanga, Centroabastos | 2.450 | 2.667 | 2.561 | | - | | | | | | | | | | | |
| Buenaventura (Valle del Cauca) | 2.533 | 2.533 | 2.533 | | - | Mango Tommy | | | | | | | | | | |
| Cali, Cavasa | 2.300 | 2.425 | 2.369 | | - | Armenia, Mercar | 639 | 729 | 688 | | -- | | | | | |
| Cali, Santa Helena | 2.450 | 2.500 | 2.475 | | - | Barranquilla, Barranquillita | 1.200 | 1.200 | 1.200 | | = | | | | | |
| Cartagena, Bazurto | 3.280 | 3.307 | 3.289 | | + | Bogotá, D.C., Corabastos | 1.106 | 1.591 | 1.336 | | - | | | | | |
| Cartago (Valle del Cauca) | 2.133 | 2.233 | 2.183 | | + | Bucaramanga, Centroabastos | 1.100 | 1.187 | 1.142 | | - | | | | | |
| Chiquinquirá (Boyacá) | 1.750 | 1.917 | 1.833 | | - | Bucaramanga, Mercados del centro | 1.120 | 1.120 | 1.120 | | = | | | | | |
| Cúcuta, Cenabastos | 2.750 | 3.000 | 2.938 | | - | Cali, Cavasa | 1.000 | 1.000 | 1.000 | | - | | | | | |
| Cúcuta, La Nueva Sexta | 2.750 | 3.000 | 2.881 | | + | Cali, Santa Helena | 877 | 909 | 893 | | ++ | | | | | |
| Duitama (Boyacá) | 2.460 | 2.540 | 2.500 | | = | Cartagena, Bazurto | 1.200 | 1.400 | 1.289 | | - | | | | | |
| Ibagué, Plaza La 21 | 2.133 | 2.600 | 2.433 | | - | Cartago (Valle del Cauca) | 861 | 1.000 | 931 | | - | | | | | |
| Ipiales (Nariño) | 1.350 | 1.700 | 1.583 | | ++ | Chiquinquirá (Boyacá) | 875 | 875 | 875 | | -- | | | | | |
| Manizales (Caldas) | 2.300 | 2.325 | 2.313 | | - | Cúcuta, Cenabastos | 1.040 | 1.140 | 1.080 | | - | | | | | |
| Medellín, Central | | | | | | Duitama (Boyacá) | 917 | 958 | 938 | | - | | | | | |
| Mayorista de Antioquia | 1.867 | 2.333 | 2.097 | | -- | Ibagué, Plaza La 21 | 800 | 1.000 | 933 | | - | | | | | |
| Medellín, Coomerca | 1.850 | 2.150 | 1.978 | | -- | Ipiales (Nariño) | 867 | 907 | 889 | | + | | | | | |
| Montería (Córdoba) | 3.000 | 3.000 | 3.000 | | = | La Ceja (Antioquia) | 1.200 | 1.200 | 1.200 | | + | | | | | |
| Neiva, Surabastos | 2.200 | 2.400 | 2.350 | | -- | Manizales (Caldas) | 1.083 | 1.111 | 1.097 | | - | | | | | |
| Palmira (Valle del Cauca) | 2.433 | 2.467 | 2.450 | | - | Medellín, Central | | | | | | | | | | |
| Pamplona (Norte de Santander) | 1.500 | 2.000 | 1.833 | | ++ | Mayorista de Antioquia | 967 | 1.225 | 1.089 | | + | | | | | |
| Pasto (Nariño) | 1.855 | 2.043 | 1.918 | | + | Medellín, Coomerca | 867 | 933 | 908 | | + | | | | | |
| Pereira, La 41 | 2.200 | 2.200 | 2.200 | | + | Neiva, Surabastos | 720 | 840 | 767 | | -- | | | | | |
| Pereira, Mercasa | 2.067 | 2.200 | 2.133 | | + | Palmira (Valle del Cauca) | 1.120 | 1.120 | 1.120 | | + | | | | | |
| Popayán (Cauca) | 1.560 | 1.880 | 1.720 | | ++ | Pamplona (Norte de Santander) | 1.600 | 1.600 | 1.600 | | = | | | | | |
| San Gil (Santander) | 1.733 | 1.907 | 1.791 | | -- | Pasto (Nariño) | 1.000 | 1.028 | 1.009 | | - | | | | | |
| Socorro (Santander) | 2.000 | 2.000 | 2.000 | | = | Pereira, La 41 | 861 | 861 | 861 | | - | | | | | |
| Sogamoso (Boyacá) | 2.500 | 2.500 | 2.500 | | + | Pereira, Mercasa | 806 | 875 | 854 | | -- | | | | | |
| Tuluá (Valle del Cauca) | 2.350 | 2.350 | 2.350 | | + | Popayán (Cauca) | 1.040 | 1.060 | 1.050 | | + | | | | | |
| Tunja (Boyacá) | 2.500 | 2.717 | 2.630 | | + | Rionegro (Antioquia) | 1.200 | 1.575 | 1.417 | | + | | | | | |
| Valledupar, Mercabastos | 2.600 | 2.850 | 2.700 | | -- | San Gil (Santander) | 730 | 850 | 777 | | - | | | | | |
| Villavicencio, CAV | 2.900 | 2.950 | 2.917 | | - | Sincelejo (Sucre) | 1.293 | 1.333 | 1.311 | | -- | | | | | |
| | | | | | | Socorro (Santander) | 773 | 773 | 773 | | -- | | | | | |
| Mandarina oneco | | | | | | Sogamoso (Boyacá) | 875 | 875 | 875 | | - | | | | | |
| Armenia, Mercar | 1.867 | 2.000 | 1.939 | | --- | Tuluá (Valle del Cauca) | 802 | 837 | 820 | | + | | | | | |
| Armenia, Retiro | 1.700 | 1.800 | 1.763 | | - | Tunja (Boyacá) | 1.136 | 1.136 | 1.136 | | + | | | | | |
| Cali, Cavasa | 2.525 | 2.550 | 2.533 | | + | Ubaté (Cundinamarca) | 833 | 833 | 833 | | = | | | | | |
| Cartago (Valle del Cauca) | 2.300 | 2.300 | 2.300 | | ++ | Villavicencio, CAV | 1.160 | 1.225 | 1.197 | | - | | | | | |
| Manizales (Caldas) | 1.833 | 1.833 | 1.833 | | - | | | | | | | | | | | |
| Medellín, Central | | | | | | Mango común | | | | | | | | | | |
| Mayorista de Antioquia | 3.133 | 3.600 | 3.319 | | - | Armenia, Mercar | 556 | 625 | 597 | | - | | | | | |
| Pereira, La 41 | 2.000 | 2.000 | 2.000 | | n.d. | Bogotá, D.C., Corabastos | 957 | 1.362 | 1.119 | | -- | | | | | |
| Pereira, Mercasa | 2.167 | 2.300 | 2.242 | | + | Cartago (Valle del Cauca) | 967 | 1.200 | 1.083 | | - | | | | | |
| Rionegro (Antioquia) | 2.833 | 3.050 | 2.931 | | - | Ibagué, Plaza La 21 | 540 | 720 | 620 | | - | | | | | |
| Santa Bárbara (Antioquia) | 775 | 1.206 | 991 | | - | Manizales (Caldas) | 833 | 833 | 833 | | -- | | | | | |
| | | | | | | Medellín, Central | | | | | | | | | | |
| Mandarina arrayana | | | | | | Mayorista de Antioquia | 1.233 | 1.700 | 1.394 | | - | | | | | |
| Bogotá, D.C., Corabastos | 1.121 | 1.682 | 1.302 | | - | Medellín, Coomerca | 1.067 | 1.133 | 1.100 | | +++ | | | | | |
| Buenaventura (Valle del Cauca) | 1.533 | 1.533 | 1.533 | | = | Neiva, Surabastos | 540 | 580 | 553 | | -- | | | | | |
| Cali, Cavasa | 1.950 | 2.000 | 1.988 | | -- | Pereira, La 41 | 750 | 750 | 750 | | - | | | | | |
| Chiquinquirá (Boyacá) | 540 | 540 | 540 | | - | Pereira, Mercasa | 778 | 861 | 819 | | - | | | | | |
| Duitama (Boyacá) | 840 | 840 | 840 | | -- | Santa Bárbara (Antioquia) | 625 | 1.000 | 813 | | ++ | | | | | |
| Ibagué, Plaza La 21 | 1.200 | 1.200 | 1.200 | | -- | Tunja (Boyacá) | 826 | 826 | 826 | | - | | | | | |
| Neiva, Surabastos | 960 | 1.100 | 1.007 | | -- | | | | | | | | | | | |
| Popayán (Cauca) | 1.120 | 1.140 | 1.130 | | ++ | Mango costeño | | | | | | | | | | |
| San Gil (Santander) | 380 | 427 | 409 | | - | Montería (Córdoba) | 486 | 486 | 486 | | - | | | | | |
| Socorro (Santander) | 390 | 400 | 395 | | + | | | | | | | | | | | |
| Sogamoso (Boyacá) | 1.100 | 1.100 | 1.100 | | = | Mango de azúcar | | | | | | | | | | |
| Tuluá (Valle del Cauca) | 1.475 | 1.475 | 1.475 | | - | Barranquilla, Barranquillita | 3.500 | 3.500 | 3.500 | | +++ | | | | | |
| Tunja (Boyacá) | 795 | 879 | 850 | | - | Cali, Santa Helena | 771 | 786 | 779 | | +++ | | | | | |
| | | | | | | Cartagena, Bazurto | 1.600 | 1.667 | 1.622 | | ++ | | | | | |

**Cuadro 2. Mercados mayoristas. Precios de venta de frutas frescas (continuación)
2014 (11 al 17 de enero)**

| Productos y mercados | Pesos por kilogramo | | | | Tendencia | Productos y mercados | Pesos por kilogramo | | | | Tendencia |
|--------------------------------|---------------------|--------|-------|---------|-----------|--------------------------------------|---------------------|--------|-------|---------|-----------|
| | Mínimo | Máximo | Medio | Precios | | | Mínimo | Máximo | Medio | Precios | |
| Mango manzano | | | | | | Manzana royal | | | | | |
| Armenia, Mercar | 694 | 729 | 706 | | -- | gala importada (continuación) | | | | | |
| Buenaventura (Valle del Cauca) | 1.433 | 1.467 | 1.450 | | = | Socorro (Santander) | 3.250 | 3.250 | 3.250 | | - |
| Cartago (Valle del Cauca) | 867 | 900 | 883 | | -- | Sogamoso (Boyacá) | 3.450 | 3.450 | 3.450 | | - |
| Pereira, La 41 | 833 | 833 | 833 | | - | Tuluá (Valle del Cauca) | 3.632 | 3.632 | 3.632 | | + |
| Pereira, Mercasa | 806 | 875 | 844 | | -- | Tunja (Boyacá) | 3.553 | 3.816 | 3.747 | | ++ |
| Tuluá (Valle del Cauca) | 821 | 821 | 821 | | + | Ubaté (Cundinamarca) | 3.250 | 3.250 | 3.250 | | = |
| Tunja (Boyacá) | 1.068 | 1.068 | 1.068 | | - | Valledupar, Mercado Nuevo | 3.400 | 3.400 | 3.400 | | = |
| | | | | | | Villavicencio, CAV | 3.421 | 3.421 | 3.421 | | + |
| Mango reina | | | | | | Manzana | | | | | |
| Armenia, Mercar | 583 | 583 | 583 | | --- | verde importada | | | | | |
| Ibagué, Plaza La 21 | 800 | 800 | 800 | | - | Armenia, Mercar | 4.079 | 4.079 | 4.079 | | - |
| Manizales (Caldas) | 833 | 833 | 833 | | = | Barranquilla, Barranquillita | 3.921 | 3.921 | 3.921 | | - |
| | | | | | | Bogotá, D.C., Corabastos | 4.053 | 4.474 | 4.260 | | + |
| Manzana nacional | | | | | | Bucaramanga, Centroabastos | 4.125 | 4.500 | 4.318 | | - |
| Bogotá, D.C., Corabastos | 2.738 | 3.000 | 2.878 | | ++ | Buenaventura (Valle del Cauca) | 3.684 | 3.684 | 3.684 | | = |
| Medellín, Central | | | | | | Cali, Cavasa | 3.947 | 3.947 | 3.947 | | = |
| Mayorista de Antioquia | 3.167 | 3.500 | 3.417 | | + | Cali, Santa Helena | 3.421 | 3.439 | 3.430 | | + |
| Tunja (Boyacá) | 1.400 | 1.500 | 1.450 | | -- | Cartagena, Bazaruto | 4.000 | 4.140 | 4.058 | | + |
| | | | | | | Cartago (Valle del Cauca) | 3.368 | 3.368 | 3.368 | | + |
| Manzana roja importada | | | | | | Chiquinquirá (Boyacá) | 3.632 | 3.632 | 3.632 | | - |
| Armenia, Mercar | 3.684 | 3.684 | 3.684 | | + | Cúcuta, Cenabastos | 4.450 | 4.500 | 4.488 | | + |
| Barranquilla, Barranquillita | 3.579 | 3.579 | 3.579 | | = | Duitama (Boyacá) | 4.000 | 4.000 | 4.000 | | = |
| Bogotá, D.C., Corabastos | 3.228 | 3.439 | 3.354 | | - | Ibagué, Plaza La 21 | 3.789 | 4.342 | 4.105 | | + |
| Bucaramanga, Centroabastos | 3.033 | 3.175 | 3.105 | | + | Ipiales (Nariño) | 3.719 | 3.877 | 3.784 | | + |
| Buenaventura (Valle del Cauca) | 3.158 | 3.684 | 3.421 | | + | La Ceja (Antioquia) | 3.281 | 3.281 | 3.281 | | + |
| Cali, Cavasa | 3.158 | 3.263 | 3.211 | | + | Manizales (Caldas) | 3.618 | 4.013 | 3.816 | | + |
| Cali, Santa Helena | 3.000 | 3.035 | 3.018 | | + | Medellín, Central | | | | | |
| Cartagena, Bazaruto | 3.579 | 3.579 | 3.579 | | + | Mayorista de Antioquia | 4.035 | 4.088 | 4.044 | | - |
| Cartago (Valle del Cauca) | 3.298 | 3.333 | 3.316 | | + | Montería (Córdoba) | 4.211 | 4.211 | 4.211 | | + |
| Chiquinquirá (Boyacá) | 3.632 | 3.632 | 3.632 | | = | Neiva, Surabastos | 4.263 | 4.474 | 4.368 | | + |
| Cúcuta, Cenabastos | 3.383 | 3.400 | 3.388 | | + | Palmira (Valle del Cauca) | 3.947 | 3.947 | 3.947 | | = |
| Duitama (Boyacá) | 3.250 | 3.250 | 3.250 | | - | Pamplona (Norte de Santander) | 4.750 | 5.000 | 4.917 | | + |
| Ibagué, Plaza La 21 | 3.158 | 3.605 | 3.441 | | + | Pasto (Nariño) | 3.596 | 3.825 | 3.702 | | + |
| Ipiales (Nariño) | 3.105 | 3.158 | 3.140 | | + | Pereira, La 41 | 4.140 | 4.140 | 4.140 | | + |
| La Ceja (Antioquia) | 3.211 | 3.228 | 3.219 | | + | Pereira, Mercasa | 4.070 | 4.088 | 4.083 | | - |
| Manizales (Caldas) | 3.316 | 3.461 | 3.388 | | + | Popayán (Cauca) | 3.754 | 3.825 | 3.789 | | + |
| Medellín, Central | | | | | | Rionegro (Antioquia) | 3.816 | 4.088 | 3.958 | | + |
| Mayorista de Antioquia | 3.035 | 3.228 | 3.149 | | - | San Gil (Santander) | 4.567 | 4.600 | 4.583 | | - |
| Montería (Córdoba) | 3.246 | 3.456 | 3.345 | | - | Sincelejo (Sucre) | 3.500 | 3.500 | 3.500 | | = |
| Neiva, Surabastos | 3.316 | 3.526 | 3.447 | | + | Socorro (Santander) | 3.750 | 3.750 | 3.750 | | + |
| Palmira (Valle del Cauca) | 3.158 | 3.158 | 3.158 | | = | Sogamoso (Boyacá) | 3.875 | 4.000 | 3.938 | | ++ |
| Pamplona (Norte de Santander) | 3.750 | 3.750 | 3.750 | | = | Tuluá (Valle del Cauca) | 4.263 | 4.263 | 4.263 | | + |
| Pasto (Nariño) | 2.860 | 3.211 | 3.035 | | - | Tunja (Boyacá) | 4.026 | 4.342 | 4.226 | | + |
| Pereira, La 41 | 3.474 | 3.474 | 3.474 | | + | Ubaté (Cundinamarca) | 3.500 | 3.500 | 3.500 | | = |
| Pereira, Mercasa | 3.491 | 3.491 | 3.491 | | + | Valledupar, Mercado Nuevo | 3.579 | 3.579 | 3.579 | | = |
| Popayán (Cauca) | 2.982 | 3.018 | 3.000 | | + | Villavicencio, CAV | 4.145 | 4.474 | 4.357 | | + |
| Rionegro (Antioquia) | 3.158 | 3.421 | 3.311 | | - | | | | | | |
| San Gil (Santander) | 3.333 | 3.450 | 3.392 | | + | Maracuyá | | | | | |
| Sincelejo (Sucre) | 3.500 | 3.500 | 3.500 | | = | Armenia, Mercar | 1.500 | 1.725 | 1.600 | | -- |
| Socorro (Santander) | 3.750 | 3.750 | 3.750 | | + | Bucaramanga, Centroabastos | 1.571 | 1.690 | 1.621 | | -- |
| Sogamoso (Boyacá) | 3.450 | 3.450 | 3.450 | | - | Buenaventura (Valle del Cauca) | 1.467 | 1.467 | 1.467 | | --- |
| Tuluá (Valle del Cauca) | 3.368 | 3.447 | 3.408 | | + | Cali, Cavasa | 1.225 | 1.300 | 1.263 | | -- |
| Tunja (Boyacá) | 3.289 | 3.421 | 3.379 | | + | Cali, Santa Helena | 1.450 | 1.800 | 1.625 | | -- |
| Valledupar, Mercado Nuevo | 3.579 | 3.579 | 3.579 | | = | Cartago (Valle del Cauca) | 1.600 | 1.700 | 1.650 | | - |
| Villavicencio, CAV | 3.421 | 3.421 | 3.421 | | + | Chiquinquirá (Boyacá) | 2.100 | 2.100 | 2.100 | | -- |
| | | | | | | Cúcuta, Cenabastos | 1.571 | 1.717 | 1.619 | | + |
| Manzana royal | | | | | | Duitama (Boyacá) | 2.250 | 2.350 | 2.300 | | - |
| gala importada | | | | | | Ibagué, Plaza La 21 | 1.280 | 1.413 | 1.338 | | - |
| Armenia, Mercar | 3.553 | 3.553 | 3.553 | | - | Ipiales (Nariño) | 1.650 | 1.650 | 1.650 | | + |
| Bogotá, D.C., Corabastos | 3.263 | 3.500 | 3.425 | | - | La Ceja (Antioquia) | 1.767 | 1.867 | 1.817 | | -- |
| Bucaramanga, Centroabastos | 3.175 | 3.267 | 3.220 | | + | Manizales (Caldas) | 1.550 | 1.900 | 1.725 | | -- |
| Cali, Cavasa | 3.456 | 3.579 | 3.518 | | ++ | Medellín, Coomerca | 1.467 | 1.567 | 1.532 | | + |
| Cali, Santa Helena | 2.912 | 2.930 | 2.921 | | - | Montería (Córdoba) | 1.233 | 1.233 | 1.233 | | -- |
| Chiquinquirá (Boyacá) | 3.632 | 3.632 | 3.632 | | = | Neiva, Surabastos | 1.450 | 1.800 | 1.575 | | -- |
| Cúcuta, Cenabastos | 3.283 | 3.383 | 3.358 | | + | Palmira (Valle del Cauca) | 1.500 | 1.650 | 1.575 | | -- |
| Duitama (Boyacá) | 3.250 | 3.250 | 3.250 | | = | Pamplona (Norte de Santander) | 1.667 | 2.000 | 1.778 | | -- |
| Ibagué, Plaza La 21 | 3.158 | 3.816 | 3.559 | | + | Pasto (Nariño) | 874 | 889 | 884 | | - |
| Ipiales (Nariño) | 3.228 | 3.842 | 3.561 | | ++ | Pereira, La 41 | 1.575 | 1.575 | 1.575 | | -- |
| La Ceja (Antioquia) | 3.123 | 3.263 | 3.193 | | + | Pereira, Mercasa | 1.550 | 1.700 | 1.613 | | -- |
| Manizales (Caldas) | 3.355 | 3.592 | 3.474 | | + | Popayán (Cauca) | 1.300 | 1.850 | 1.575 | | +++ |
| Medellín, Central | | | | | | Rionegro (Antioquia) | 2.125 | 2.267 | 2.190 | | - |
| Mayorista de Antioquia | 3.070 | 3.246 | 3.161 | | - | San Gil (Santander) | 1.780 | 2.000 | 1.887 | | - |
| Montería (Córdoba) | 3.246 | 3.246 | 3.246 | | = | Santa Bárbara (Antioquia) | 1.200 | 1.575 | 1.388 | | + |
| Neiva, Surabastos | 3.447 | 3.921 | 3.768 | | + | Sincelejo (Sucre) | 1.738 | 1.933 | 1.844 | | - |
| Palmira (Valle del Cauca) | 3.158 | 3.158 | 3.158 | | = | Socorro (Santander) | 1.547 | 1.547 | 1.547 | | --- |
| Pamplona (Norte de Santander) | 3.500 | 3.500 | 3.500 | | = | Sogamoso (Boyacá) | 2.100 | 2.100 | 2.100 | | -- |
| Pasto (Nariño) | 3.281 | 3.561 | 3.450 | | ++ | Sonsón (Antioquia) | 1.450 | 1.450 | 1.450 | | + |
| Pereira, La 41 | 3.561 | 3.561 | 3.561 | | + | Tuluá (Valle del Cauca) | 1.350 | 1.450 | 1.400 | | - |
| Pereira, Mercasa | 3.456 | 3.561 | 3.535 | | + | Tunja (Boyacá) | 2.222 | 2.333 | 2.289 | | + |
| Popayán (Cauca) | 3.000 | 3.035 | 3.018 | | -- | Ubaté (Cundinamarca) | 2.000 | 2.000 | 2.000 | | - |
| Rionegro (Antioquia) | 3.158 | 3.342 | 3.277 | | + | Valledupar, Mercabastos | 1.400 | 1.500 | 1.467 | | - |
| San Gil (Santander) | 3.117 | 3.750 | 3.433 | | + | | | | | | |

**Cuadro 2. Mercados mayoristas. Precios de venta de frutas frescas (continuación)
2014 (11 al 17 de enero)**

| Productos y mercados | Pesos por kilogramo | | | | Tenden- cia | Productos y mercados | Pesos por kilogramo | | | | Tenden- cia |
|--------------------------------|---------------------|--------|-------|--|----------------|--|---------------------|--------|-------|--|----------------|
| | Mínimo | Máximo | Medio | | | | Mínimo | Máximo | Medio | | |
| Maracuyá (continuación) | | | | | | Mora de Castilla (continuación) | | | | | |
| Villavicencio, CAV | 1.600 | 1.700 | 1.638 | | --- | Palmira (Valle del Cauca) | 2.080 | 2.400 | 2.240 | | ++ |
| Maracuyá antioqueño | | | | | | Pamplona (Norte de Santander) | 2.000 | 2.400 | 2.267 | | +++ |
| Medellín, Central | | | | | | Pasto (Nariño) | 1.750 | 2.344 | 1.990 | | +++ |
| Mayorista de Antioquia | 1.433 | 1.767 | 1.622 | | - | Pereira, La 41 | 1.800 | 1.800 | 1.800 | | = |
| Sincelejo (Sucre) | 1.925 | 2.000 | 1.958 | | - | Pereira, Mercasa | 1.750 | 2.000 | 1.872 | | - |
| Maracuyá huilense | | | | | | Popayán (Cauca) | 2.000 | 2.080 | 2.040 | | + |
| Bogotá, D.C., Corabastos | 1.700 | 2.000 | 1.852 | | -- | Rionegro (Antioquia) | 2.025 | 2.550 | 2.200 | | + |
| Maracuyá santandereano | | | | | | San Gil (Santander) | 1.547 | 1.680 | 1.613 | | - |
| Barranquilla, Barranquillita | 1.967 | 1.967 | 1.967 | | + | Sincelejo (Sucre) | 1.700 | 2.000 | 1.867 | | + |
| Cartagena, Bazurto | 2.222 | 2.250 | 2.241 | | + | Socorro (Santander) | 1.600 | 1.600 | 1.600 | | --- |
| Valledupar, Mercabastos | 1.750 | 2.000 | 1.833 | | - | Sogamoso (Boyacá) | 2.800 | 2.800 | 2.800 | | +++ |
| Maracuyá valluno | | | | | | Tuluá (Valle del Cauca) | 1.947 | 2.280 | 2.113 | | ++ |
| Barranquilla, Barranquillita | 1.800 | 1.950 | 1.900 | | -- | Tunja (Boyacá) | 2.000 | 2.000 | 2.000 | | ++ |
| Barranquilla, Granabastos | 1.838 | 2.125 | 1.954 | | - | Ubaté (Cundinamarca) | 3.000 | 3.000 | 3.000 | | +++ |
| Cartagena, Bazurto | 2.133 | 2.467 | 2.356 | | --- | Valledupar, Mercabastos | 2.000 | 2.200 | 2.067 | | = |
| Medellín, Central | | | | | | Villavicencio, CAV | 3.500 | 3.833 | 3.660 | | +++ |
| Mayorista de Antioquia | 1.733 | 2.267 | 1.956 | | -- | Naranja Valencia | | | | | |
| Melón Cantalup | | | | | | Armenia, Mercar | 433 | 533 | 489 | | -- |
| Armenia, Mercar | 1.933 | 2.000 | 1.978 | | ++ | Armenia, Retiro | 413 | 433 | 422 | | -- |
| Barranquilla, Barranquillita | 1.900 | 1.900 | 1.900 | | - | Barranquilla, Barranquillita | 960 | 960 | 960 | | + |
| Barranquilla, Granabastos | 1.950 | 2.225 | 2.042 | | + | Bogotá, D.C., Corabastos | 909 | 1.109 | 1.025 | | - |
| Bogotá, D.C., Corabastos | 2.567 | 3.000 | 2.748 | | - | Bucaramanga, Centroabastos | 533 | 560 | 545 | | - |
| Bucaramanga, Centroabastos | 1.800 | 2.000 | 1.913 | | - | Buenaventura (Valle del Cauca) | 880 | 880 | 880 | | ++ |
| Cali, Cavasa | 1.775 | 1.800 | 1.794 | | - | Cali, Cavasa | 580 | 700 | 641 | | - |
| Cali, Santa Helena | 2.000 | 2.100 | 2.050 | | ++ | Cali, Santa Helena | 710 | 713 | 712 | | - |
| Cartagena, Bazurto | 1.938 | 1.938 | 1.938 | | + | Cartago (Valle del Cauca) | 633 | 680 | 657 | | + |
| Cartago (Valle del Cauca) | 1.467 | 1.467 | 1.467 | | - | Duitama (Boyacá) | 857 | 857 | 857 | | n.d. |
| Chiquinquirá (Boyacá) | 2.900 | 3.000 | 2.950 | | +++ | Ibagué, Plaza La 21 | 660 | 660 | 660 | | -- |
| Cúcuta, Cenabastos | 1.250 | 1.350 | 1.301 | | - | Ipiales (Nariño) | 750 | 825 | 792 | | + |
| Cúcuta, La Nueva Sexta | 1.150 | 1.300 | 1.238 | | - | La Ceja (Antioquia) | 867 | 867 | 867 | | + |
| Duitama (Boyacá) | 2.100 | 2.200 | 2.150 | | +++ | Manizales (Caldas) | 600 | 613 | 606 | | - |
| Ibagué, Plaza La 21 | 1.900 | 2.150 | 2.013 | | - | Medellín, Central | | | | | |
| Ipiales (Nariño) | 2.000 | 2.000 | 2.000 | | = | Mayorista de Antioquia | 967 | 1.067 | 997 | | + |
| Manizales (Caldas) | 1.893 | 1.964 | 1.929 | | ++ | Medellín, Coomerca | 600 | 600 | 600 | | = |
| Medellín, Central | | | | | | Montería (Córdoba) | 560 | 567 | 563 | | - |
| Mayorista de Antioquia | 2.467 | 2.667 | 2.517 | | + | Neiva, Surabastos | 490 | 600 | 550 | | - |
| Montería (Córdoba) | 1.800 | 1.800 | 1.800 | | = | Palmira (Valle del Cauca) | 700 | 760 | 730 | | - |
| Neiva, Surabastos | 2.000 | 2.500 | 2.242 | | = | Pasto (Nariño) | 745 | 810 | 778 | | ++ |
| Pamplona (Norte de Santander) | 1.500 | 1.500 | 1.500 | | = | Pereira, La 41 | 600 | 600 | 600 | | + |
| Pasto (Nariño) | 1.667 | 2.267 | 2.067 | | +++ | Pereira, Mercasa | 650 | 650 | 650 | | = |
| Pereira, La 41 | 1.900 | 1.900 | 1.900 | | --- | Popayán (Cauca) | 640 | 660 | 650 | | = |
| Pereira, Mercasa | 2.200 | 2.300 | 2.275 | | + | Rionegro (Antioquia) | 977 | 1.025 | 1.002 | | + |
| San Gil (Santander) | 1.530 | 1.627 | 1.589 | | + | Sincelejo (Sucre) | 630 | 640 | 637 | | - |
| Sincelejo (Sucre) | 1.800 | 1.800 | 1.800 | | = | Tunja (Boyacá) | 767 | 867 | 813 | | - |
| Socorro (Santander) | 1.400 | 1.400 | 1.400 | | = | Villavicencio, CAV | 580 | 600 | 590 | | + |
| Sogamoso (Boyacá) | 2.550 | 2.550 | 2.550 | | + | Naranja común | | | | | |
| Tuluá (Valle del Cauca) | 1.233 | 1.500 | 1.367 | | ++ | Barranquilla, Barranquillita | 480 | 480 | 480 | | + |
| Tunja (Boyacá) | 2.750 | 2.850 | 2.790 | | + | Bogotá, D.C., Corabastos | 371 | 417 | 390 | | n.d. |
| Valledupar, Mercado Nuevo | 1.800 | 2.000 | 1.933 | | +++ | Bucaramanga, Centroabastos | 450 | 600 | 513 | | -- |
| Villavicencio, CAV | 2.450 | 2.625 | 2.513 | | ++ | Bucaramanga, Mercados del centro | 500 | 500 | 500 | | = |
| Mora de Castilla | | | | | | Cali, Cavasa | 450 | 633 | 546 | | - |
| Armenia, Mercar | 2.000 | 2.450 | 2.250 | | + | Cartagena, Bazurto | 427 | 560 | 502 | | + |
| Barranquilla, Barranquillita | 2.140 | 2.380 | 2.293 | | + | Chiquinquirá (Boyacá) | 520 | 520 | 520 | | -- |
| Barranquilla, Granabastos | 2.215 | 2.445 | 2.368 | | - | Cúcuta, Cenabastos | 235 | 267 | 249 | | --- |
| Bogotá, D.C., Corabastos | 3.077 | 3.538 | 3.332 | | +++ | Cúcuta, La Nueva Sexta | 300 | 383 | 331 | | -- |
| Bucaramanga, Centroabastos | 1.610 | 1.800 | 1.704 | | + | Ibagué, Plaza La 21 | 400 | 400 | 400 | | -- |
| Buenaventura (Valle del Cauca) | 2.700 | 2.700 | 2.700 | | = | Montería (Córdoba) | 400 | 400 | 400 | | = |
| Cali, Cavasa | 2.733 | 2.933 | 2.833 | | +++ | Neiva, Surabastos | 304 | 376 | 345 | | -- |
| Cali, Santa Helena | 2.040 | 2.120 | 2.080 | | + | Pamplona (Norte de Santander) | 200 | 300 | 267 | | -- |
| Cartagena, Bazurto | 2.094 | 2.197 | 2.155 | | - | San Gil (Santander) | 190 | 200 | 197 | | --- |
| Cartago (Valle del Cauca) | 1.933 | 1.933 | 1.933 | | - | Santa Bárbara (Antioquia) | 300 | 300 | 300 | | = |
| Chiquinquirá (Boyacá) | 1.686 | 1.843 | 1.764 | | +++ | Sincelejo (Sucre) | 547 | 627 | 578 | | +++ |
| Cúcuta, Cenabastos | 1.500 | 1.778 | 1.608 | | - | Socorro (Santander) | 210 | 300 | 255 | | = |
| Cúcuta, La Nueva Sexta | 1.583 | 1.833 | 1.698 | | + | Sonsón (Antioquia) | 300 | 300 | 300 | | = |
| Duitama (Boyacá) | 2.000 | 2.000 | 2.000 | | = | Tunja (Boyacá) | 458 | 567 | 497 | | -- |
| El Santuario (Antioquia) | 1.450 | 1.450 | 1.450 | | + | Ubaté (Cundinamarca) | 550 | 550 | 550 | | +++ |
| Ibagué, Plaza La 21 | 2.500 | 2.800 | 2.708 | | +++ | Valledupar, Mercado Nuevo | 600 | 600 | 600 | | -- |
| Ipiales (Nariño) | 1.906 | 1.958 | 1.932 | | +++ | Yarumal (Antioquia) | 240 | 240 | 240 | | -- |
| La Ceja (Antioquia) | 1.533 | 1.533 | 1.533 | | = | Papaya Maradol | | | | | |
| Manizales (Caldas) | 2.475 | 2.600 | 2.538 | | + | Armenia, Mercar | 1.050 | 1.200 | 1.100 | | + |
| Marinilla (Antioquia) | 1.650 | 1.750 | 1.700 | | - | Barranquilla, Barranquillita | 1.550 | 1.600 | 1.575 | | + |
| Medellín, Central | | | | | | Barranquilla, Granabastos | 1.300 | 1.450 | 1.350 | | + |
| Mayorista de Antioquia | 1.517 | 2.167 | 1.815 | | ++ | Bogotá, D.C., Corabastos | 1.111 | 1.296 | 1.179 | | -- |
| Medellín, Coomerca | 1.400 | 1.867 | 1.708 | | ++ | Bucaramanga, Centroabastos | 1.467 | 1.550 | 1.502 | | - |
| Montería (Córdoba) | 2.278 | 2.278 | 2.278 | | + | Buenaventura (Valle del Cauca) | 1.533 | 1.533 | 1.533 | | = |
| Neiva, Surabastos | 2.480 | 2.920 | 2.720 | | ++ | Cali, Cavasa | 1.150 | 1.350 | 1.250 | | ++ |
| | | | | | | Cali, Santa Helena | 1.200 | 1.267 | 1.233 | | + |
| | | | | | | Cartagena, Bazurto | 1.625 | 1.750 | 1.688 | | ++ |

**Cuadro 2. Mercados mayoristas. Precios de venta de frutas frescas (continuación)
2014 (11 al 17 de enero)**

| Productos y mercados | Pesos por kilogramo | | | | Tendencia | Productos y mercados | Pesos por kilogramo | | | | Tendencia |
|--------------------------------------|---------------------|--------|-------|-----|-----------|--------------------------------------|---------------------|--------|-------|-----|-----------|
| | Mínimo | Máximo | Medio | | | | Mínimo | Máximo | Medio | | |
| Papaya Maradol (continuación) | | | | | | Pera importada (continuación) | | | | | |
| Chiquinquirá (Boyacá) | 760 | 840 | 800 | - | | Buenaventura (Valle del Cauca) | 3.421 | 3.947 | 3.684 | + | |
| Cúcuta, Cenabastos | 1.150 | 1.200 | 1.170 | + | | Cali, Cavasa | 3.684 | 3.684 | 3.684 | + | |
| Cúcuta, La Nueva Sexta | 1.033 | 1.133 | 1.081 | - | | Cali, Santa Helena | 3.561 | 3.579 | 3.570 | + | |
| Duitama (Boyacá) | 900 | 950 | 925 | - | | Cartagena, Bazurto | 3.579 | 3.649 | 3.602 | + | |
| Ibagué, Plaza La 21 | 1.350 | 1.467 | 1.392 | ++ | | Cartago (Valle del Cauca) | 3.500 | 3.500 | 3.500 | + | |
| Ipiales (Nariño) | 1.500 | 1.800 | 1.700 | + | | Chiquinquirá (Boyacá) | 4.605 | 4.605 | 4.605 | + | |
| La Ceja (Antioquia) | 1.667 | 1.700 | 1.683 | ++ | | Cúcuta, Cenabastos | 3.417 | 3.750 | 3.667 | ++ | |
| Manizales (Caldas) | 1.450 | 1.600 | 1.525 | ++ | | Duitama (Boyacá) | 4.000 | 4.000 | 4.000 | ++ | |
| Medellín, Central | | | | | | Ibagué, Plaza La 21 | 3.684 | 4.342 | 3.947 | + | |
| Mayorista de Antioquia | 1.767 | 2.000 | 1.917 | + | | Manizales (Caldas) | 3.500 | 3.750 | 3.625 | + | |
| Medellín, Coomerca | 700 | 700 | 700 | + | | Medellín, Central | | | | | |
| Neiva, Surabastos | 1.250 | 1.300 | 1.258 | - | | Mayorista de Antioquia | 3.772 | 3.860 | 3.810 | + | |
| Palmira (Valle del Cauca) | 1.067 | 1.067 | 1.067 | + | | Montería (Córdoba) | 4.105 | 4.105 | 4.105 | ++ | |
| Pamplona (Norte de Santander) | 1.500 | 1.700 | 1.633 | - | | Neiva, Surabastos | 4.389 | 4.694 | 4.546 | + | |
| Pasto (Nariño) | 1.333 | 1.667 | 1.533 | ++ | | Palmira (Valle del Cauca) | 3.684 | 3.684 | 3.684 | - | |
| Pereira, La 41 | 1.450 | 1.475 | 1.463 | ++ | | Pamplona (Norte de Santander) | 3.750 | 4.000 | 3.833 | + | |
| Pereira, Mercasa | 1.267 | 1.267 | 1.267 | + | | Pasto (Nariño) | 4.000 | 4.123 | 4.053 | + | |
| Popayán (Cauca) | 1.000 | 1.500 | 1.250 | +++ | | Pereira, La 41 | 3.883 | 3.883 | 3.883 | + | |
| Rionegro (Antioquia) | 1.700 | 2.100 | 1.833 | + | | Pereira, Mercasa | 3.583 | 3.833 | 3.771 | + | |
| San Gil (Santander) | 850 | 1.100 | 1.017 | - | | Popayán (Cauca) | 3.386 | 3.421 | 3.404 | + | |
| Socorro (Santander) | 800 | 920 | 860 | + | | Rionegro (Antioquia) | 3.724 | 3.895 | 3.798 | + | |
| Sogamoso (Boyacá) | 750 | 750 | 750 | --- | | San Gil (Santander) | 3.750 | 3.750 | 3.750 | + | |
| Tuluá (Valle del Cauca) | 1.067 | 1.067 | 1.067 | = | | Sincelejo (Sucre) | 4.000 | 4.000 | 4.000 | = | |
| Tunja (Boyacá) | 852 | 1.000 | 904 | --- | | Socorro (Santander) | 4.250 | 4.250 | 4.250 | +++ | |
| Ubaté (Cundinamarca) | 833 | 833 | 833 | --- | | Sogamoso (Boyacá) | 4.000 | 4.000 | 4.000 | + | |
| Valledupar, Mercado Nuevo | 1.200 | 1.200 | 1.200 | = | | Tuluá (Valle del Cauca) | 3.842 | 4.053 | 3.947 | + | |
| Villavicencio, CAV | 1.083 | 1.139 | 1.111 | - | | Tunja (Boyacá) | 4.211 | 4.395 | 4.289 | + | |
| | | | | | | Valledupar, Mercado Nuevo | 3.500 | 3.500 | 3.500 | + | |
| | | | | | | Villavicencio, CAV | 4.000 | 4.250 | 4.144 | + | |
| Papaya hawaiana | | | | | | Pera nacional | | | | | |
| Bogotá, D.C., Corabastos | 1.519 | 1.630 | 1.591 | - | | Chiquinquirá (Boyacá) | 2.300 | 2.300 | 2.300 | = | |
| Chiquinquirá (Boyacá) | 1.080 | 1.100 | 1.090 | + | | | | | | | |
| Duitama (Boyacá) | 1.000 | 1.000 | 1.000 | = | | Pitahaya | | | | | |
| La Ceja (Antioquia) | 1.237 | 1.247 | 1.242 | + | | Bogotá, D.C., Corabastos | 5.000 | 6.000 | 5.413 | - | |
| Medellín, Central | | | | | | Bucaramanga, Centroabastos | 6.000 | 6.500 | 6.125 | --- | |
| Mayorista de Antioquia | 1.627 | 1.973 | 1.780 | - | | Cúcuta, Cenabastos | 4.000 | 5.000 | 4.667 | ++ | |
| Medellín, Coomerca | 1.300 | 1.300 | 1.300 | - | | Ibagué, Plaza La 21 | 4.000 | 5.000 | 4.500 | --- | |
| Rionegro (Antioquia) | 1.325 | 1.450 | 1.406 | - | | Medellín, Central | | | | | |
| | | | | | | Mayorista de Antioquia | 4.167 | 5.333 | 4.986 | - | |
| Papaya melona | | | | | | San Gil (Santander) | 4.000 | 4.500 | 4.250 | + | |
| Bucaramanga, Centroabastos | 1.200 | 1.200 | 1.200 | = | | Socorro (Santander) | 5.000 | 5.000 | 5.000 | +++ | |
| Medellín, Central | | | | | | Tunja (Boyacá) | 2.900 | 3.000 | 2.975 | --- | |
| Mayorista de Antioquia | 1.033 | 1.033 | 1.033 | - | | | | | | | |
| | | | | | | Piña gold | | | | | |
| Papaya redonda | | | | | | Armenia, Mercar | 1.167 | 1.250 | 1.208 | +++ | |
| Bucaramanga, Centroabastos | 1.000 | 1.000 | 1.000 | = | | Bogotá, D.C., Corabastos | 1.636 | 2.030 | 1.893 | +++ | |
| Cartago (Valle del Cauca) | 1.167 | 1.167 | 1.167 | ++ | | Cali, Cavasa | 950 | 1.200 | 1.075 | +++ | |
| Medellín, Central | | | | | | Cali, Santa Helena | 800 | 933 | 867 | - | |
| Mayorista de Antioquia | 1.033 | 1.033 | 1.033 | - | | Cartago (Valle del Cauca) | 1.233 | 1.367 | 1.300 | + | |
| | | | | | | Ibagué, Plaza La 21 | 1.400 | 1.500 | 1.467 | +++ | |
| | | | | | | Manizales (Caldas) | 1.150 | 1.425 | 1.288 | +++ | |
| | | | | | | Medellín, Central | | | | | |
| | | | | | | Mayorista de Antioquia | 1.333 | 1.700 | 1.481 | +++ | |
| | | | | | | Medellín, Coomerca | 1.400 | 1.500 | 1.444 | +++ | |
| | | | | | | Neiva, Surabastos | 1.450 | 1.550 | 1.500 | ++ | |
| | | | | | | Palmira (Valle del Cauca) | 900 | 900 | 900 | = | |
| | | | | | | Pasto (Nariño) | 1.233 | 1.233 | 1.233 | - | |
| | | | | | | Pereira, La 41 | 1.275 | 1.450 | 1.363 | ++ | |
| | | | | | | Pereira, Mercasa | 1.100 | 1.450 | 1.313 | +++ | |
| | | | | | | Rionegro (Antioquia) | 1.325 | 1.750 | 1.567 | +++ | |
| | | | | | | Tuluá (Valle del Cauca) | 1.033 | 1.233 | 1.133 | + | |
| | | | | | | Tunja (Boyacá) | 1.800 | 2.250 | 2.160 | +++ | |
| | | | | | | Villavicencio, CAV | 1.150 | 1.250 | 1.196 | ++ | |
| | | | | | | | | | | | |
| | | | | | | Piña manzana | | | | | |
| | | | | | | Armenia, Mercar | 800 | 800 | 800 | = | |
| | | | | | | Buenaventura (Valle del Cauca) | 600 | 600 | 600 | = | |
| | | | | | | Cali, Cavasa | 675 | 700 | 694 | - | |
| | | | | | | Cali, Santa Helena | 700 | 733 | 717 | + | |
| | | | | | | La Ceja (Antioquia) | 933 | 967 | 950 | + | |
| | | | | | | Manizales (Caldas) | 900 | 900 | 900 | = | |
| | | | | | | Medellín, Central | | | | | |
| | | | | | | Mayorista de Antioquia | 750 | 900 | 803 | - | |
| | | | | | | Medellín, Coomerca | 700 | 800 | 760 | --- | |
| | | | | | | Palmira (Valle del Cauca) | 617 | 633 | 625 | + | |
| | | | | | | Pasto (Nariño) | 883 | 883 | 883 | + | |
| | | | | | | Pereira, La 41 | 1.000 | 1.000 | 1.000 | = | |
| | | | | | | Pereira, Mercasa | 1.000 | 1.000 | 1.000 | = | |
| | | | | | | Popayán (Cauca) | 725 | 750 | 738 | = | |
| | | | | | | Rionegro (Antioquia) | 825 | 888 | 865 | - | |
| | | | | | | | | | | | |
| Pera importada | | | | | | | | | | | |
| Armenia, Mercar | 3.500 | 3.500 | 3.500 | = | | | | | | | |
| Bogotá, D.C., Corabastos | 3.967 | 4.333 | 4.105 | + | | | | | | | |
| Bucaramanga, Centroabastos | 3.667 | 4.125 | 3.859 | ++ | | | | | | | |

**Cuadro 2. Mercados mayoristas. Precios de venta de frutas frescas (continuación)
2014 (11 al 17 de enero)**

| Productos y mercados | Pesos por kilogramo | | | | Tenden- cia | Productos y mercados | Pesos por kilogramo | | | | Tenden- cia |
|---|---------------------|--------|-------|---------|----------------|--|---------------------|--------|-------|---------|----------------|
| | Mínimo | Máximo | Medio | Precios | | | Mínimo | Máximo | Medio | Precios | |
| Piña manzana (continuación) Tuluá (Valle del Cauca) | 683 | 683 | 683 | | + | Uchuva con cáscara (continuación) Bucaramanga, Centroabastos | 2.733 | 3.533 | 3.108 | | --- |
| Piña perolera Barranquilla, Barranquillita | 1.040 | 1.060 | 1.053 | | + | Cúcuta, Cenabastos | 2.250 | 2.375 | 2.297 | | - |
| Barranquilla, Granabastos | 1.070 | 1.090 | 1.077 | | - | Cúcuta, La Nueva Sexta | 2.250 | 2.500 | 2.333 | | - |
| Bogotá, D.C., Corabastos | 729 | 781 | 753 | | -- | Duitama (Boyacá) | 2.063 | 2.125 | 2.094 | | -- |
| Bucaramanga, Centroabastos | 633 | 700 | 679 | | - | Ibagué, Plaza La 21 | 1.547 | 1.600 | 1.582 | | ++ |
| Cartagena, Bazurto | 1.000 | 1.020 | 1.013 | | - | Medellín, Central | | | | | |
| Chiquinquirá (Boyacá) | 960 | 960 | 960 | | = | Mayorista de Antioquia | 1.667 | 1.933 | 1.750 | | --- |
| Cúcuta, Cenabastos | 835 | 868 | 855 | | - | Neiva, Surabastos | 3.100 | 3.800 | 3.350 | | --- |
| Cúcuta, La Nueva Sexta | 1.067 | 1.067 | 1.067 | | - | Pamplona (Norte de Santander) | 2.000 | 2.000 | 2.000 | | +++ |
| Duitama (Boyacá) | 817 | 850 | 833 | | - | Rionegro (Antioquia) | 1.600 | 1.925 | 1.808 | | + |
| Medellín, Central | | | | | - | San Gil (Santander) | 3.000 | 3.000 | 3.000 | | = |
| Mayorista de Antioquia | 800 | 800 | 800 | | = | Socorro (Santander) | 2.500 | 2.500 | 2.500 | | -- |
| Montería (Córdoba) | 960 | 960 | 960 | | = | Tunja (Boyacá) | 1.688 | 1.688 | 1.688 | | n.d. |
| Neiva, Surabastos | 1.036 | 1.036 | 1.036 | | - | Uva Isabela Armenia, Mercar | 2.320 | 2.379 | 2.340 | | + |
| Pamplona (Norte de Santander) | 750 | 783 | 761 | | -- | Bogotá, D.C., Corabastos | 2.520 | 2.827 | 2.684 | | + |
| Sincelejo (Sucre) | 840 | 860 | 847 | | - | Bucaramanga, Centroabastos | 2.520 | 2.760 | 2.653 | | - |
| Socorro (Santander) | 667 | 667 | 667 | | + | Cali, Cavasa | 1.787 | 1.813 | 1.793 | | + |
| Sogamoso (Boyacá) | 917 | 917 | 917 | | - | Cali, Santa Helena | 1.720 | 1.760 | 1.740 | | + |
| Tunja (Boyacá) | 833 | 833 | 833 | | - | Chiquinquirá (Boyacá) | 3.060 | 3.160 | 3.110 | | + |
| Ubaté (Cundinamarca) | 686 | 686 | 686 | | = | Cúcuta, Cenabastos | 3.667 | 3.800 | 3.767 | | + |
| Valledupar, Mercabastos | 1.100 | 1.200 | 1.167 | | - | Ibagué, Plaza La 21 | 2.160 | 2.240 | 2.210 | | + |
| Villavicencio, CAV | 773 | 879 | 828 | | - | Ipiales (Nariño) | 2.500 | 2.700 | 2.633 | | + |
| Tangelo Bogotá, D.C., Corabastos | 2.267 | 2.800 | 2.477 | | - | La Ceja (Antioquia) | 2.600 | 2.600 | 2.600 | | + |
| Bucaramanga, Centroabastos | 1.600 | 1.693 | 1.619 | | + | Medellín, Central | | | | | |
| Cali, Cavasa | 2.000 | 2.000 | 2.000 | | + | Mayorista de Antioquia | 2.467 | 2.533 | 2.478 | | + |
| Cartago (Valle del Cauca) | 1.600 | 1.800 | 1.700 | | n.d. | Neiva, Surabastos | 1.760 | 1.880 | 1.800 | | ++ |
| Manizales (Caldas) | 1.875 | 2.150 | 2.013 | | + | Palmira (Valle del Cauca) | 1.600 | 1.600 | 1.600 | | ++ |
| Pereira, Mercasa | 2.000 | 2.000 | 2.000 | | = | Pamplona (Norte de Santander) | 3.200 | 3.400 | 3.333 | | - |
| Rionegro (Antioquia) | 2.350 | 2.900 | 2.542 | | ++ | Pasto (Nariño) | 1.840 | 1.973 | 1.924 | | + |
| Tunja (Boyacá) | 1.700 | 1.700 | 1.700 | | -- | Popayán (Cauca) | 2.667 | 2.667 | 2.667 | | + |
| Ubaté (Cundinamarca) | 1.875 | 1.875 | 1.875 | | + | Rionegro (Antioquia) | 2.650 | 2.800 | 2.706 | | - |
| Tomate de árbol Armenia, Mercar | 1.500 | 1.533 | 1.511 | | - | San Gil (Santander) | 2.800 | 2.920 | 2.860 | | + |
| Barranquilla, Barranquillita | 1.350 | 1.350 | 1.350 | | = | Socorro (Santander) | 2.800 | 2.800 | 2.800 | | = |
| Barranquilla, Granabastos | 1.425 | 1.425 | 1.425 | | - | Sogamoso (Boyacá) | 3.333 | 3.333 | 3.333 | | = |
| Bogotá, D.C., Corabastos | 1.370 | 1.600 | 1.438 | | -- | Tuluá (Valle del Cauca) | 2.000 | 2.000 | 2.000 | | = |
| Bucaramanga, Centroabastos | 1.333 | 1.420 | 1.357 | | - | Tunja (Boyacá) | 2.800 | 2.800 | 2.800 | | + |
| Buenaventura (Valle del Cauca) | 1.533 | 1.567 | 1.550 | | + | Ubaté (Cundinamarca) | 3.600 | 3.600 | 3.600 | | n.d. |
| Cali, Cavasa | 1.275 | 1.413 | 1.356 | | -- | Villavicencio, CAV | 2.680 | 2.880 | 2.793 | | - |
| Cali, Santa Helena | 1.400 | 1.450 | 1.425 | | + | Uva importada Bogotá, D.C., Corabastos | 6.875 | 7.125 | 6.989 | | - |
| Cartagena, Bazurto | 1.533 | 1.533 | 1.533 | | + | Bucaramanga, Centroabastos | 6.875 | 7.500 | 7.296 | | + |
| Cartago (Valle del Cauca) | 1.533 | 1.600 | 1.567 | | + | Cali, Cavasa | 6.111 | 6.111 | 6.111 | | = |
| Chiquinquirá (Boyacá) | 1.450 | 1.467 | 1.458 | | + | Cartagena, Bazurto | 7.889 | 7.889 | 7.889 | | + |
| Cúcuta, Cenabastos | 1.750 | 2.000 | 1.941 | | + | Cúcuta, Cenabastos | 7.500 | 7.708 | 7.552 | | + |
| Duitama (Boyacá) | 1.460 | 1.460 | 1.460 | | ++ | Medellín, Central | | | | | |
| El Santuario (Antioquia) | 1.000 | 1.063 | 1.031 | | + | Mayorista de Antioquia | 6.113 | 6.492 | 6.363 | | - |
| Ibagué, Plaza La 21 | 1.173 | 1.400 | 1.320 | | -- | Sogamoso (Boyacá) | 7.500 | 7.500 | 7.500 | | - |
| Ipiales (Nariño) | 1.189 | 1.250 | 1.224 | | + | Tunja (Boyacá) | 6.579 | 6.684 | 6.642 | | + |
| La Ceja (Antioquia) | 1.067 | 1.067 | 1.067 | | - | Villavicencio, CAV | 6.389 | 6.667 | 6.468 | | + |
| Manizales (Caldas) | 1.280 | 1.280 | 1.280 | | - | Uva negra Bogotá, D.C., Corabastos | 4.444 | 4.556 | 4.491 | | - |
| Marinilla (Antioquia) | 980 | 1.000 | 991 | | - | Cartago (Valle del Cauca) | 3.840 | 3.840 | 3.840 | | + |
| Medellín, Central | | | | | - | Duitama (Boyacá) | 2.583 | 2.750 | 2.667 | | - |
| Mayorista de Antioquia | 1.167 | 1.300 | 1.204 | | + | Sogamoso (Boyacá) | 3.250 | 3.250 | 3.250 | | = |
| Medellín, Coomerca | 1.075 | 1.150 | 1.111 | | - | Uva red globe nacional Armenia, Mercar | 4.500 | 4.700 | 4.622 | | ++ |
| Montería (Córdoba) | 1.500 | 1.500 | 1.500 | | = | Barranquilla, Barranquillita | 3.893 | 4.107 | 3.982 | | + |
| Neiva, Surabastos | 1.360 | 1.400 | 1.393 | | -- | Barranquilla, Granabastos | 4.400 | 4.900 | 4.567 | | + |
| Palmira (Valle del Cauca) | 1.500 | 1.500 | 1.500 | | - | Bogotá, D.C., Corabastos | 4.854 | 5.253 | 5.029 | | - |
| Pamplona (Norte de Santander) | 1.500 | 1.667 | 1.611 | | + | Bucaramanga, Centroabastos | 4.240 | 4.320 | 4.260 | | ++ |
| Pasto (Nariño) | 1.205 | 1.282 | 1.235 | | ++ | Cali, Cavasa | 4.741 | 4.926 | 4.861 | | + |
| Pereira, La 41 | 1.525 | 1.525 | 1.525 | | + | Cali, Santa Helena | 3.375 | 3.500 | 3.438 | | + |
| Pereira, Mercasa | 1.500 | 1.500 | 1.500 | | - | Cartagena, Bazurto | 5.306 | 5.306 | 5.306 | | + |
| Peñol (Antioquia) | 817 | 983 | 918 | | - | Ibagué, Plaza La 21 | 4.800 | 5.200 | 5.000 | | +++ |
| Popayán (Cauca) | 1.032 | 1.064 | 1.048 | | = | La Ceja (Antioquia) | 4.889 | 4.889 | 4.889 | | ++ |
| Rionegro (Antioquia) | 975 | 1.150 | 1.029 | | + | Manizales (Caldas) | 4.747 | 4.747 | 4.747 | | + |
| San Gil (Santander) | 1.470 | 1.667 | 1.579 | | + | Medellín, Central | | | | | |
| San Vicente (Antioquia) | 1.000 | 1.000 | 1.000 | | ++ | Mayorista de Antioquia | 4.490 | 4.771 | 4.590 | | - |
| Sincelejo (Sucre) | 1.402 | 1.488 | 1.431 | | - | Montería (Córdoba) | 7.296 | 7.296 | 7.296 | | = |
| Socorro (Santander) | 1.600 | 1.600 | 1.600 | | + | Pasto (Nariño) | 4.533 | 4.667 | 4.578 | | ++ |
| Sogamoso (Boyacá) | 1.400 | 1.400 | 1.400 | | + | Pereira, La 41 | 4.600 | 4.800 | 4.700 | | - |
| Sonsón (Antioquia) | 950 | 950 | 950 | | ++ | Pereira, Mercasa | 4.500 | 4.800 | 4.613 | | - |
| Tuluá (Valle del Cauca) | 1.600 | 1.625 | 1.613 | | ++ | Rionegro (Antioquia) | 5.139 | 5.611 | 5.407 | | ++ |
| Tunja (Boyacá) | 1.173 | 1.200 | 1.184 | | - | San Gil (Santander) | 6.278 | 6.278 | 6.278 | | + |
| Valledupar, Mercabastos | 1.680 | 1.680 | 1.680 | | - | Socorro (Santander) | 5.455 | 5.455 | 5.455 | | ++ |
| Villavicencio, CAV | 1.480 | 1.780 | 1.577 | | -- | Tuluá (Valle del Cauca) | 4.067 | 4.467 | 4.267 | | - |
| Uchuva con cáscara Bogotá, D.C., Corabastos | 1.850 | 2.533 | 2.072 | | --- | | | | | | |

**Cuadro 2. Mercados mayoristas. Precios de venta de frutas frescas (conclusión)
2014 (11 al 17 de enero)**

| Productos y mercados | Pesos por kilogramo | | | | Tenden- cia | Productos y mercados | Pesos por kilogramo | | | | Tenden- cia |
|--|---------------------|--------|-------|---------|----------------|-----------------------------------|---------------------|--------|-------|---------|----------------|
| | Mínimo | Máximo | Medio | Precios | | | Mínimo | Máximo | Medio | Precios | |
| Uva red globe nacional (continuación) | | | | | | Uva verde (continuación) | | | | | |
| Villavicencio, CAV | 4.758 | 5.000 | 4.828 | | - | Duitama (Boyacá) | 2.583 | 2.583 | 2.583 | | -- |
| Uva roja | | | | | | Manizales (Caldas) | 4.000 | 4.000 | 4.000 | | - |
| Cali, Santa Helena | 5.750 | 6.000 | 5.875 | | n.d. | Medellín, Central | | | | | |
| Duitama (Boyacá) | 2.750 | 2.792 | 2.771 | | - | Mayorista de Antioquia | 5.000 | 5.000 | 5.000 | | + |
| Ipiales (Nariño) | 4.250 | 4.313 | 4.281 | | + | Neiva, Surabastos | 4.800 | 5.850 | 5.388 | | + |
| Neiva, Surabastos | 4.900 | 5.850 | 5.358 | | + | San Gil (Santander) | 6.389 | 6.389 | 6.389 | | - |
| Pereira, La 41 | 6.111 | 6.111 | 6.111 | | = | Socorro (Santander) | 5.000 | 5.000 | 5.000 | | + |
| Pereira, Mercasa | 6.407 | 6.444 | 6.417 | | - | Sogamoso (Boyacá) | 3.250 | 3.250 | 3.250 | | ++ |
| Sincelejo (Sucre) | 5.556 | 5.556 | 5.556 | | = | Tunja (Boyacá) | 3.800 | 4.200 | 3.960 | | - |
| Sogamoso (Boyacá) | 3.958 | 3.958 | 3.958 | | ++ | Villavicencio, CAV | 3.889 | 4.167 | 3.993 | | - |
| Uva verde | | | | | | Zapote | | | | | |
| Bogotá, D.C., Corabastos | 4.040 | 4.545 | 4.152 | | + | Barranquilla, Barranquillita | 2.130 | 2.200 | 2.177 | | + |
| Bucaramanga, Centroabastos | 4.160 | 4.160 | 4.160 | | n.d. | Cali, Cavasa | 1.867 | 1.933 | 1.900 | | + |
| Cartago (Valle del Cauca) | 3.520 | 3.520 | 3.520 | | - | Medellín, Central | | | | | |
| Cúcuta, Cenabastos | 3.889 | 4.722 | 4.236 | | -- | Mayorista de Antioquia | 2.000 | 2.000 | 2.000 | | + |
| | | | | | | Neiva, Surabastos | 1.400 | 1.400 | 1.400 | | n.d. |
| Tendencias: | | | | | | (=) Variación igual a 0 % | | | | | |
| (---) Variación mayor al -20 % | | | | | | (+) Variación entre 0 % y 10 % | | | | | |
| (--) Variación entre -10 % y -20 % | | | | | | (+ +) Variación entre 10 % y 20 % | | | | | |
| (-) Variación entre 0 % y -10 % | | | | | | (+++) Variación mayor al 20 % | | | | | |
| | | | | | | (n.d.) No determinado | | | | | |

Tubérculos, raíces y plátanos

Disminuyen cotizaciones de plátanos



Fuente: DANE.

A lo largo de esta semana se presentó una reducción en los precios mayoristas del plátano hartón verde. Este comportamiento, que se reflejó en veintisiete de los treinta y nueve mercados donde se comercializó, obedeció al mayor nivel de abastecimiento recibido, principalmente, desde los municipios de Lorica, Moñitos (Córdoba), seguido de Saravena (Arauca) y Líbano (Tolima). En las ciudades de Cúcuta y Cartagena, por ejemplo, el kilo se vendió a \$745 y a \$1.131, un 11,32 % menos.

Una conducta similar se presentó para las cotizaciones de las papas capira, única, suprema, parda pastusa, nevada y criollas limpia y sucia, las cuales mostraron una tendencia a la baja durante esta semana. En el caso de la papa capira, sus precios cayeron en veinticinco de los veintiséis mercados donde se ofreció, gracias al mayor nivel de producción proveniente de Antioquia y Nariño; además, los comerciantes manifestaron que el nivel de demanda fue menor esta semana, lo que acentuó aún más esta tendencia. En la Central Mayorista de Antioquia, en Medellín, uno de los principales destinos de la producción de esta zona, el kilo se pagó a \$748, lo que indicó un descenso del 8,15 % respecto al precio de la semana pasada.

Igualmente, las cotizaciones de papa criolla limpia disminuyeron en treinta y uno de los treinta y cinco mercados donde se transó el producto. De acuerdo con los comerciantes, esta conducta obedeció al mayor volumen de oferta procedente de Santander, Valle del Cauca y el altiplano

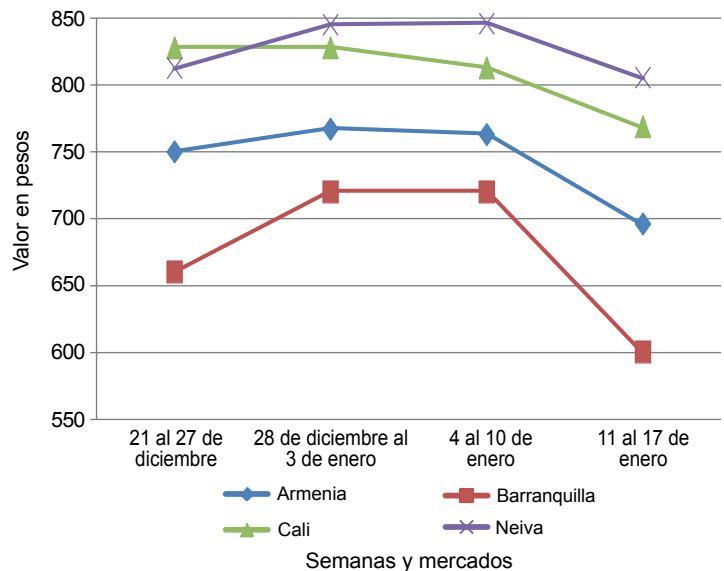
cundiboyacense, donde se registró un incremento en las cosechas del producto. En los mercados de Corabastos, en Bogotá D.C., y Granabastos, en Barranquilla, el precio bajó en más de 10,00 %, vendiéndose el kilo a \$1.322 y a \$1.245, respectivamente.

Del mismo modo, bajaron los precios de los ñames criollo y espino y la arracacha amarilla en varios de los mercados donde fueron comercializados esta semana. En el caso de la arracacha amarilla, se contó con un incremento en la carga proveniente de los municipios de El Dovio (Valle del Cauca) y Cajamarca (Tolima), a lo que se sumó la buena oferta que llegó desde Pamplona, Chitagá (Norte de Santander). Lo anterior provocó una caída de sus precios en doce de los dieciocho mercados donde se negoció. En las ciudades de Cali e Ibagué, por ejemplo, el kilo se transó a \$792 y a \$680, lo que significó una reducción superior al 15,00 %.

Las cotizaciones de las yucas ICA, llanera y criolla también mostraron una tendencia a la baja; por ejemplo, en el caso de la variedad criolla, su precio cayó en trece de los diecisiete mercados donde se transó debido a que se presentó una rotación lenta y un buen ingreso a las centrales del producto proveniente de Tierralta (Córdoba), El Carmen de Bolívar (Bolívar) y Saravena (Arauca). En Cartagena y Valledupar, por ejemplo, el kilo se pagó a \$347 y a \$408, indicando una variación del 13,58 % respecto a la semana anterior.

Gráfico 5. Comportamiento de los precios mayoristas del plátano hartón verde

21 de diciembre de 2013 al 17 de enero de 2014



Fuente: SIPSA-DANE-Ministerio de Agricultura y Desarrollo Rural.

**Cuadro 3. Mercados mayoristas. Precios de venta de tubérculos, raíces y plátanos (continuación)
2014 (11 al 17 de enero)**

| Productos y mercados | Pesos por kilogramo | | | | Tendencia | Productos y mercados | Pesos por kilogramo | | | | Tendencia | |
|-----------------------------------|---------------------|--------|-------|------|-----------|---------------------------------------|---------------------|--------|-------|-----|-----------|--|
| | Mínimo | Máximo | Medio | | | | Mínimo | Máximo | Medio | | | |
| Papa nevada (continuación) | | | | | | Papa única (continuación) | | | | | | |
| Cartago (Valle del Cauca) | 813 | 833 | 823 | - | | Bucaramanga, Centroabastos | 373 | 425 | 400 | -- | | |
| El Santuario (Antioquia) | 475 | 613 | 544 | --- | | Bucaramanga, Mercados del centro | 420 | 420 | 420 | = | | |
| Marinilla (Antioquia) | 583 | 620 | 602 | - | | Buenaventura (Valle del Cauca) | 473 | 507 | 490 | --- | | |
| Medellín, Central | | | | | | Cali, Cavasa | 330 | 360 | 350 | --- | | |
| Mayorista de Antioquia | 583 | 700 | 635 | -- | | Cartagena, Bazurto | 390 | 430 | 405 | --- | | |
| Medellín, Coomerca | 583 | 750 | 623 | -- | | Cartago (Valle del Cauca) | 500 | 513 | 507 | - | | |
| Pereira, La 41 | 875 | 958 | 917 | -- | | Cúcuta, Cenabastos | 287 | 380 | 330 | --- | | |
| Pereira, Mercasa | 829 | 888 | 863 | - | | Duitama (Boyacá) | 300 | 300 | 300 | -- | | |
| Peñol (Antioquia) | 505 | 563 | 542 | -- | | Ipiales (Nariño) | 263 | 400 | 331 | -- | | |
| Rionegro (Antioquia) | 550 | 700 | 653 | -- | | Manizales (Caldas) | 447 | 453 | 450 | - | | |
| San Vicente (Antioquia) | 498 | 498 | 498 | -- | | Neiva, Surabastos | 400 | 440 | 418 | -- | | |
| Papa parda para lavar | | | | | | Pamplona (Norte de Santander) | 390 | 400 | 394 | -- | | |
| Sincelejo (Sucre) | 450 | 460 | 454 | - | | Pasto (Nariño) | 285 | 405 | 348 | - | | |
| Papa parda pastusa | | | | | | Pereira, La 41 | 420 | 440 | 430 | -- | | |
| Armenia, Mercar | 453 | 493 | 476 | -- | | Pereira, Mercasa | 500 | 540 | 518 | - | | |
| Bogotá, D.C., Corabastos | 520 | 670 | 577 | + | | Popayán (Cauca) | 460 | 473 | 467 | - | | |
| Bucaramanga, Centroabastos | 410 | 500 | 440 | --- | | Sogamoso (Boyacá) | 267 | 267 | 267 | - | | |
| Bucaramanga, Mercados del centro | 400 | 400 | 400 | --- | | Tuluá (Valle del Cauca) | 370 | 380 | 375 | -- | | |
| Cali, Cavasa | 447 | 460 | 455 | --- | | Tunja (Boyacá) | 253 | 300 | 288 | - | | |
| Cali, Santa Helena | 507 | 520 | 513 | --- | | Ubaté (Cundinamarca) | 400 | 400 | 400 | --- | | |
| Cartago (Valle del Cauca) | 510 | 527 | 518 | - | | Valledupar, Mercabastos | 410 | 440 | 430 | - | | |
| Chiquinquirá (Boyacá) | 360 | 380 | 370 | - | | Valledupar, Mercado Nuevo | 420 | 440 | 433 | - | | |
| Cúcuta, Cenabastos | 310 | 487 | 375 | -- | | Plátano comino | | | | | | |
| Duitama (Boyacá) | 440 | 440 | 440 | - | | Medellín, Central | | | | | | |
| Ibagué, Plaza La 21 | 500 | 520 | 510 | -- | | Mayorista de Antioquia | 867 | 967 | 920 | - | | |
| Ipiales (Nariño) | 350 | 423 | 386 | -- | | Rionegro (Antioquia) | 833 | 1.000 | 938 | - | | |
| Neiva, Surabastos | 480 | 510 | 495 | n.d. | | Plátano dominico hartón maduro | | | | | | |
| Pamplona (Norte de Santander) | 413 | 470 | 442 | -- | | Manizales (Caldas) | 633 | 667 | 650 | - | | |
| Pasto (Nariño) | 385 | 530 | 460 | - | | Pereira, La 41 | 633 | 650 | 642 | -- | | |
| Pereira, La 41 | 460 | 460 | 460 | --- | | Pereira, Mercasa | 567 | 633 | 611 | - | | |
| Pereira, Mercasa | 540 | 560 | 548 | - | | Plátano dominico hartón verde | | | | | | |
| Popayán (Cauca) | 547 | 560 | 553 | --- | | Armenia, Retiro | 493 | 525 | 507 | -- | | |
| San Gil (Santander) | 475 | 500 | 487 | - | | Cartago (Valle del Cauca) | 633 | 667 | 650 | - | | |
| Socorro (Santander) | 447 | 447 | 447 | - | | La Virginia (Risaralda) | 220 | 222 | 221 | - | | |
| Sogamoso (Boyacá) | 340 | 340 | 340 | -- | | Manizales (Caldas) | 633 | 667 | 650 | - | | |
| Tunja (Boyacá) | 340 | 407 | 368 | -- | | Pereira, La 41 | 633 | 650 | 642 | - | | |
| Ubaté (Cundinamarca) | 500 | 500 | 500 | = | | Pereira, Mercasa | 633 | 633 | 633 | - | | |
| Papa roja peruana | | | | | | Plátano dominico verde | | | | | | |
| Ipiales (Nariño) | 268 | 390 | 329 | -- | | Medellín, Central | | | | | | |
| Papa ruby | | | | | | Mayorista de Antioquia | 600 | 600 | 600 | - | | |
| Bogotá, D.C., Corabastos | 360 | 420 | 385 | - | | Medellín, Coomerca | 600 | 625 | 607 | - | | |
| Pereira, La 41 | 485 | 500 | 493 | - | | Santa Bárbara (Antioquia) | 383 | 525 | 454 | - | | |
| Pereira, Mercasa | 500 | 550 | 518 | - | | Sonsón (Antioquia) | 400 | 400 | 400 | -- | | |
| Papa sabanera | | | | | | Yarumal (Antioquia) | 438 | 438 | 438 | - | | |
| Bogotá, D.C., Corabastos | 833 | 1.033 | 932 | + | | Plátano guineo | | | | | | |
| Papa suprema | | | | | | Armenia, Mercar | 533 | 550 | 539 | -- | | |
| Armenia, Mercar | 410 | 470 | 442 | --- | | Armenia, Retiro | 350 | 365 | 360 | - | | |
| Bogotá, D.C., Corabastos | 360 | 413 | 389 | - | | Bogotá, D.C., Corabastos | 1.000 | 1.000 | 1.000 | - | | |
| Bucaramanga, Centroabastos | 360 | 430 | 390 | --- | | Cartago (Valle del Cauca) | 650 | 667 | 658 | - | | |
| Bucaramanga, Mercados del centro | 600 | 600 | 600 | -- | | Cúcuta, Cenabastos | 333 | 417 | 354 | + | | |
| Buenaventura (Valle del Cauca) | 527 | 527 | 527 | - | | Ibagué, Plaza La 21 | 700 | 700 | 700 | ++ | | |
| Cali, Cavasa | 380 | 420 | 399 | -- | | La Ceja (Antioquia) | 450 | 475 | 463 | - | | |
| Cali, Santa Helena | 500 | 513 | 507 | --- | | La Virginia (Risaralda) | 255 | 285 | 269 | - | | |
| Chiquinquirá (Boyacá) | 300 | 330 | 315 | - | | Manizales (Caldas) | 450 | 450 | 450 | = | | |
| Cúcuta, Cenabastos | 245 | 400 | 299 | --- | | Medellín, Central | | | | | | |
| Ibagué, Plaza La 21 | 400 | 460 | 430 | -- | | Mayorista de Antioquia | 700 | 867 | 804 | - | | |
| Ipiales (Nariño) | 250 | 350 | 300 | --- | | Medellín, Coomerca | 650 | 800 | 741 | ++ | | |
| Neiva, Surabastos | 420 | 480 | 436 | -- | | Neiva, Surabastos | 1.000 | 1.000 | 1.000 | = | | |
| Palmira (Valle del Cauca) | 493 | 493 | 493 | --- | | Pereira, La 41 | 523 | 523 | 523 | + | | |
| Pamplona (Norte de Santander) | 360 | 387 | 368 | - | | Pereira, Mercasa | 548 | 548 | 548 | = | | |
| Pasto (Nariño) | 305 | 465 | 387 | -- | | Peñol (Antioquia) | 400 | 456 | 436 | ++ | | |
| Popayán (Cauca) | 453 | 547 | 500 | -- | | Rionegro (Antioquia) | 667 | 725 | 697 | + | | |
| Sogamoso (Boyacá) | 250 | 250 | 250 | --- | | Santa Bárbara (Antioquia) | 311 | 467 | 389 | --- | | |
| Tuluá (Valle del Cauca) | 435 | 475 | 455 | -- | | Sonsón (Antioquia) | 313 | 313 | 313 | = | | |
| Tunja (Boyacá) | 267 | 347 | 311 | - | | Tuluá (Valle del Cauca) | 533 | 533 | 533 | - | | |
| Ubaté (Cundinamarca) | 400 | 400 | 400 | = | | Tunja (Boyacá) | 533 | 533 | 533 | = | | |
| Villavicencio, CAV | 440 | 450 | 443 | - | | Villavicencio, CAV | 1.333 | 1.333 | 1.333 | = | | |
| Papa tocarreña | | | | | | Yarumal (Antioquia) | 556 | 556 | 556 | +++ | | |
| Sogamoso (Boyacá) | 433 | 433 | 433 | - | | Plátano hartón maduro | | | | | | |
| Ubaté (Cundinamarca) | 500 | 500 | 500 | = | | Armenia, Mercar | 663 | 713 | 683 | - | | |
| Papa única | | | | | | Bogotá, D.C., Corabastos | 933 | 1.100 | 1.007 | + | | |
| Barranquilla, Barranquillita | 400 | 415 | 405 | -- | | Ibagué, Plaza La 21 | 663 | 806 | 735 | -- | | |
| Barranquilla, Granabastos | 415 | 430 | 425 | -- | | Ipiales (Nariño) | 683 | 767 | 722 | - | | |
| Bogotá, D.C., Corabastos | 347 | 387 | 365 | = | | La Virginia (Risaralda) | 200 | 200 | 200 | = | | |
| | | | | | | Medellín, Central | | | | | | |
| | | | | | | Mayorista de Antioquia | 833 | 967 | 921 | - | | |

**Cuadro 3. Mercados mayoristas. Precios de venta de tubérculos, raíces y plátanos (conclusión)
2014 (11 al 17 de enero)**

| Productos y mercados | Pesos por kilogramo | | | | Tenden- cia | Productos y mercados | Pesos por kilogramo | | | | Tenden- cia | | | |
|---|---------------------|--------|-------|-----|------------------------------------|--------------------------------|---------------------|--------|-------|----------------------------------|----------------|-------|-------|-----|
| | Mínimo | Máximo | Medio | | | | Mínimo | Máximo | Medio | | | | | |
| Plátano hartón maduro (continuación) | | | | | | Yuca ICA (continuación) | | | | | | | | |
| Neiva, Surabastos | 725 | 850 | 783 | - | Cali, Cavasa | 507 | 520 | 513 | - | Cali, Santa Helena | 600 | 600 | 600 | + |
| Pereira, La 41 | 633 | 650 | 642 | -- | Manizales (Caldas) | 827 | 827 | 827 | = | Medellín, Central | | | | |
| Pereira, Mercasa | 567 | 650 | 621 | - | Mayorista de Antioquia | 753 | 813 | 779 | - | Palmira (Valle del Cauca) | 520 | 547 | 533 | - |
| Tunja (Boyacá) | 875 | 933 | 902 | + | Pasto (Nariño) | 293 | 343 | 318 | --- | Pereira, La 41 | 560 | 560 | 560 | + |
| Plátano hartón verde | | | | | Pereira, Mercasa | 587 | 587 | 587 | - | Popayán (Cauca) | 483 | 500 | 492 | = |
| Armenia, Mercar | 675 | 725 | 696 | - | Yuca chirosa | | | | | Buenaventura (Valle del Cauca) | 627 | 640 | 633 | = |
| Armenia, Retiro | 525 | 560 | 547 | - | Bagué, Plaza La 21 | 489 | 633 | 556 | - | Ibagué, Plaza La 21 | 489 | 633 | 556 | - |
| Barranquilla, Barranquillita | 600 | 600 | 600 | -- | La Ceja (Antioquia) | 640 | 660 | 650 | - | Medellín, Coomercia | 580 | 627 | 613 | - |
| Barranquilla, Granabastos | 600 | 750 | 650 | - | Montería (Córdoba) | 343 | 429 | 371 | = | Rionegro (Antioquia) | 621 | 726 | 674 | + |
| Bogotá, D.C., Corabastos | 933 | 1.100 | 1.007 | + | Tuluá (Valle del Cauca) | 533 | 573 | 553 | + | Yuca criolla | | | | |
| Bucaramanga, Centroabastos | 1.120 | 1.180 | 1.152 | + | Barranquilla, Barranquillita | 388 | 388 | 388 | = | Barranquilla, Granabastos | 463 | 475 | 467 | - |
| Bucaramanga, Mercados del centro | 1.200 | 1.200 | 1.200 | + | Bucaramanga, Centroabastos | 631 | 714 | 684 | - | Bucaramanga, Mercados del centro | 714 | 714 | 714 | = |
| Buenaventura (Valle del Cauca) | 1.067 | 1.067 | 1.067 | = | Cartagena, Bazurto | 342 | 357 | 347 | -- | Cartago (Valle del Cauca) | 640 | 667 | 653 | + |
| Cali, Cavasa | 758 | 780 | 769 | - | Chiquinquirá (Boyacá) | 667 | 667 | 667 | --- | Chiquinquirá (Boyacá) | 667 | 667 | 667 | --- |
| Cali, Santa Helena | 783 | 783 | 783 | + | Cúcuta, Cenabastos | 786 | 905 | 854 | - | Cúcuta, Cenabastos | 786 | 905 | 854 | - |
| Cartagena, Bazurto | 630 | 870 | 745 | -- | Medellín, Central | | | | | Medellín, Central | 753 | 813 | 779 | - |
| Chiquinquirá (Boyacá) | 775 | 834 | 805 | - | Mayorista de Antioquia | 753 | 813 | 779 | - | Montería (Córdoba) | 286 | 362 | 311 | - |
| Cúcuta, Cenabastos | 1.111 | 1.190 | 1.131 | - | Barranquilla, Granabastos | 463 | 475 | 467 | - | Pamplona (Norte de Santander) | 536 | 571 | 547 | - |
| Duitama (Boyacá) | 640 | 670 | 655 | - | Bucaramanga, Centroabastos | 631 | 714 | 684 | - | San Gil (Santander) | 552 | 693 | 615 | - |
| Ibagué, Plaza La 21 | 707 | 817 | 761 | - | Bucaramanga, Mercados del centro | 714 | 714 | 714 | = | Sincelejo (Sucre) | 450 | 456 | 452 | - |
| La Ceja (Antioquia) | 925 | 925 | 925 | - | Cartagena, Bazurto | 342 | 357 | 347 | -- | Socorro (Santander) | 485 | 550 | 518 | - |
| La Virginia (Risaralda) | 233 | 249 | 241 | -- | Cartago (Valle del Cauca) | 640 | 667 | 653 | + | Tunja (Boyacá) | 640 | 720 | 692 | - |
| Medellín, Central | | | | | Chiquinquirá (Boyacá) | 667 | 667 | 667 | --- | Valledupar, Mercabastos | 375 | 425 | 408 | -- |
| Mayorista de Antioquia | 833 | 967 | 921 | - | Cúcuta, Cenabastos | 786 | 905 | 854 | - | Valledupar, Mercado Nuevo | 375 | 425 | 408 | -- |
| Medellín, Coomercia | 750 | 833 | 779 | - | Medellín, Central | | | | | Yuca llanera | | | | |
| Montería (Córdoba) | 408 | 450 | 433 | + | Mayorista de Antioquia | 753 | 813 | 779 | - | Bogotá, D.C., Corabastos | 667 | 762 | 734 | - |
| Neiva, Surabastos | 725 | 850 | 783 | - | Montería (Córdoba) | 286 | 362 | 311 | - | Duitama (Boyacá) | 517 | 567 | 542 | -- |
| Palmira (Valle del Cauca) | 770 | 773 | 771 | - | Chiquinquirá (Boyacá) | 667 | 667 | 667 | --- | Neiva, Surabastos | 800 | 800 | 800 | - |
| Pamplona (Norte de Santander) | 565 | 634 | 610 | - | Cúcuta, Cenabastos | 786 | 905 | 854 | - | Sogamoso (Boyacá) | 600 | 600 | 600 | = |
| Pasto (Nariño) | 816 | 816 | 816 | = | Medellín, Central | | | | | Ubaté (Cundinamarca) | 1.000 | 1.000 | 1.000 | = |
| Pereira, La 41 | 633 | 650 | 642 | - | Mayorista de Antioquia | 753 | 813 | 779 | - | Villavicencio, CAV | 550 | 592 | 578 | - |
| Pereira, Mercasa | 633 | 650 | 638 | - | Montería (Córdoba) | 286 | 362 | 311 | - | Ñame criollo | | | | |
| Popayán (Cauca) | 640 | 660 | 650 | = | Pamplona (Norte de Santander) | 536 | 571 | 547 | - | Cartagena, Bazurto | 765 | 835 | 809 | - |
| Rionegro (Antioquia) | 950 | 1.038 | 983 | - | San Gil (Santander) | 552 | 693 | 615 | - | Montería (Córdoba) | 907 | 907 | 907 | = |
| San Gil (Santander) | 440 | 600 | 513 | - | Sincelejo (Sucre) | 450 | 456 | 452 | - | Sincelejo (Sucre) | 967 | 1.000 | 981 | - |
| Santa Bárbara (Antioquia) | 625 | 767 | 696 | -- | Socorro (Santander) | 485 | 550 | 518 | - | Ñame diamante | | | | |
| Sincelejo (Sucre) | 570 | 620 | 603 | - | Tunja (Boyacá) | 640 | 720 | 692 | - | Montería (Córdoba) | 427 | 500 | 473 | - |
| Socorro (Santander) | 560 | 640 | 600 | ++ | Valledupar, Mercabastos | 375 | 425 | 408 | -- | Sincelejo (Sucre) | 450 | 475 | 464 | - |
| Sogamoso (Boyacá) | 729 | 729 | 729 | - | Valledupar, Mercado Nuevo | 375 | 425 | 408 | -- | Valledupar, Mercabastos | 647 | 670 | 661 | + |
| Tuluá (Valle del Cauca) | 788 | 788 | 788 | - | Yuca ICA | | | | | Valledupar, Mercado Nuevo | 700 | 700 | 700 | = |
| Tunja (Boyacá) | 875 | 933 | 902 | + | Armenia, Mercar | 570 | 570 | 570 | - | Ñame espino | | | | |
| Ubaté (Cundinamarca) | 1.194 | 1.194 | 1.194 | + | Armenia, Retiro | 280 | 380 | 353 | - | Barranquilla, Barranquillita | 1.200 | 1.200 | 1.200 | + |
| Valledupar, Mercabastos | 653 | 750 | 685 | --- | Tendencias: | | | | | Barranquilla, Granabastos | 1.175 | 1.200 | 1.192 | - |
| Valledupar, Mercado Nuevo | 600 | 750 | 650 | --- | (---) Variación mayor al -20 % | | | | | Cartagena, Bazurto | 890 | 930 | 917 | --- |
| Villavicencio, CAV | 800 | 800 | 800 | + | (--) Variación entre -10 % y -20 % | | | | | Montería (Córdoba) | 787 | 787 | 787 | = |
| | | | | | (-) Variación entre 0 % y -10 % | | | | | Sincelejo (Sucre) | 1.000 | 1.060 | 1.023 | - |

(=) Variación igual a 0 %
 (+) Variación entre 0 % y 10 %
 (+ +) Variación entre 10 % y 20 %
 (+++) Variación mayor al 20 %
 (n.d.) No determinado

Granos, carnes y procesados

Cae el precio del queso costeño

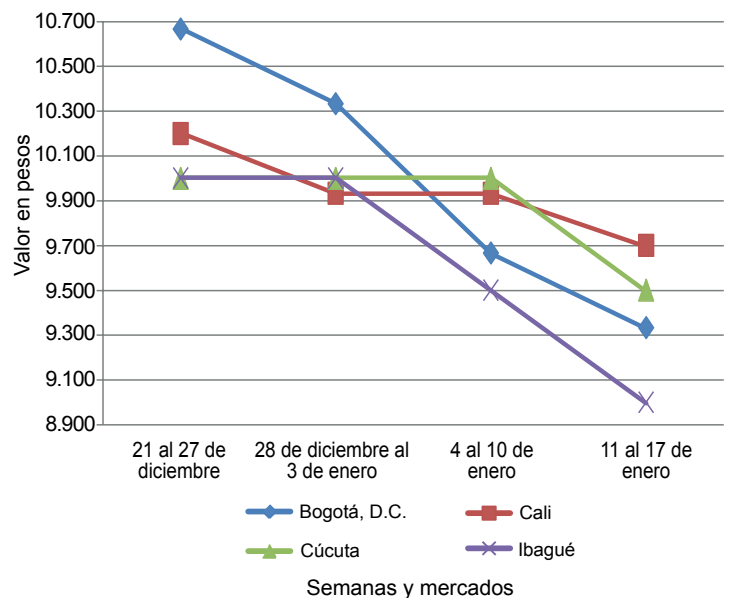
Durante la presente semana disminuyeron las cotizaciones del queso costeño. Esta situación obedeció a la normalización de la oferta procedente de las zonas de producción de Barranquilla y a la menor demanda de este producto. El descenso se registró en once de los veinticuatro mercados donde se comercializó. En las ciudades de Cúcuta y Medellín, por ejemplo, el precio se redujo un 6,10 %, vendiéndose el kilo a \$9.500 y a \$10.333, respectivamente.

Otros productos que bajaron su valor fueron la sal yodada, el café molido, la gelatina, las pastas alimenticias, la carne de res falda y los huevos. En el caso de este último producto, se contó con un menor nivel de demanda a lo largo de esta semana, lo que provocó la caída de sus cotizaciones. En Bucaramanga y Medellín, la unidad de huevo rojo A se negoció a \$168 y a \$182, lo que significó un descenso promedio del 5,43 %.

De igual manera, debido a la disminución en la rotación del producto, los comerciantes decidieron reducir el precio de la pechuga de pollo con el fin de mejorar las ventas. Las cotizaciones de este corte descendieron en doce de los veintisiete mercados donde se ofreció. En Ibagué y Medellín, el kilo se vendió a \$6.867 y a \$7.000, un 5,40 % menos que la semana pasada.

Por el contrario, subió el precio del azúcar sulfitada ante el menor abastecimiento desde los ingenios de Valle del Cauca. Esta situación se registró en catorce de los veinticuatro mercados donde comercializó.

Gráfico 6. Comportamiento de los precios mayoristas del queso costeño 21 de diciembre de 2013 al 17 de enero de 2014



Fuente: SIPSA-DANE-Ministerio de Agricultura y Desarrollo Rural.

Cuadro 4. Mercados mayoristas. Precios de venta de granos y cereales 2014 (11 al 17 de enero)

| Productos y mercados | Pesos por kilogramo | | | Tendencia |
|--------------------------------|---------------------|--------|-------|-----------|
| | Mínimo | Máximo | Medio | |
| Arroz blanco importado | | | | |
| Pasto (Nariño) | 1.963 | 1.963 | 1.963 | = |
| Arroz de primera | | | | |
| Armenia, Mercar | 2.166 | 2.166 | 2.166 | + |
| Barranquilla, Barranquillita | 2.003 | 2.003 | 2.003 | + |
| Barranquilla, Granabastos | 1.994 | 1.994 | 1.994 | + |
| Bogotá, D.C., Corabastos | 1.940 | 1.940 | 1.940 | + |
| Bogotá, D.C., Paloquemao | 2.053 | 2.053 | 2.053 | - |
| Bogotá, D.C., Plaza España | 2.227 | 2.227 | 2.227 | + |
| Buenaventura (Valle del Cauca) | 2.253 | 2.253 | 2.253 | = |
| Cali, La Floresta | 2.000 | 2.000 | 2.000 | - |
| Cali, Santa Helena | 2.040 | 2.040 | 2.040 | - |
| Cali, Siloé | 2.005 | 2.005 | 2.005 | - |
| Cartagena, Bazurto | 2.144 | 2.144 | 2.144 | + |
| Cartago (Valle del Cauca) | 2.188 | 2.188 | 2.188 | + |
| Cúcuta, Cenabastos | 2.067 | 2.067 | 2.067 | - |
| Cúcuta, La Nueva Sexta | 2.267 | 2.267 | 2.267 | - |
| Manizales (Caldas) | 2.213 | 2.213 | 2.213 | = |
| Medellín, Central | | | | |
| Mayorista de Antioquia | 2.155 | 2.155 | 2.155 | + |
| Medellín, Coomerca | 2.150 | 2.150 | 2.150 | = |
| Medellín, Placita de Flórez | 2.120 | 2.120 | 2.120 | = |
| Montería (Córdoba) | 1.756 | 1.756 | 1.756 | = |
| Neiva, Surabastos | 2.120 | 2.120 | 2.120 | - |
| Palмира (Valle del Cauca) | 1.873 | 1.873 | 1.873 | - |
| Pereira, Mercasa | 2.221 | 2.221 | 2.221 | + |
| Popayán (Cauca) | 1.819 | 1.819 | 1.819 | + |
| Sincelejo (Sucre) | 1.679 | 1.679 | 1.679 | + |
| Tuluá (Valle del Cauca) | 2.038 | 2.038 | 2.038 | = |
| Tunja (Boyacá) | 1.947 | 1.947 | 1.947 | + |

| Productos y mercados | Pesos por kilogramo | | | Tendencia |
|--|---------------------|--------|-------|-----------|
| | Mínimo | Máximo | Medio | |
| Arroz de primera (continuación) | | | | |
| Valledupar, Mercado Nuevo | 1.720 | 1.720 | 1.720 | = |
| Villavicencio, CAV | 2.120 | 2.120 | 2.120 | = |
| Arroz de segunda | | | | |
| Barranquilla, Barranquillita | 1.796 | 1.796 | 1.796 | + |
| Barranquilla, Granabastos | 1.750 | 1.750 | 1.750 | - |
| Bogotá, D.C., Corabastos | 1.760 | 1.760 | 1.760 | + |
| Cartago (Valle del Cauca) | 2.000 | 2.000 | 2.000 | + |
| Pereira, Mercasa | 2.079 | 2.079 | 2.079 | + |
| Sincelejo (Sucre) | 1.548 | 1.548 | 1.548 | + |
| Arroz excelso | | | | |
| Barranquilla, Barranquillita | 2.286 | 2.286 | 2.286 | - |
| Barranquilla, Granabastos | 2.303 | 2.303 | 2.303 | = |
| Bucaramanga, Centroabastos | 2.260 | 2.260 | 2.260 | = |
| Cartagena, Bazurto | 2.240 | 2.240 | 2.240 | - |
| Ibagué, Plaza La 21 | 1.840 | 1.840 | 1.840 | - |
| Pamplona (Norte de Santander) | 2.140 | 2.140 | 2.140 | = |
| Sincelejo (Sucre) | 2.000 | 2.000 | 2.000 | + |
| Valledupar, Mercado Nuevo | 2.333 | 2.333 | 2.333 | - |
| Arroz sopa cristal | | | | |
| Bucaramanga, Centroabastos | 1.261 | 1.261 | 1.261 | = |
| Bucaramanga, Mercados del centro | 1.229 | 1.229 | 1.229 | - |
| Montería (Córdoba) | 1.375 | 1.375 | 1.375 | = |
| Arveja amarilla seca importada | | | | |
| Bucaramanga, Centroabastos | 1.427 | 1.427 | 1.427 | = |
| Cúcuta, Cenabastos | 1.591 | 1.591 | 1.591 | = |
| Cúcuta, La Nueva Sexta | 1.650 | 1.650 | 1.650 | + |

**Cuadro 4. Mercados mayoristas. Precios de venta de granos y cereales (continuación)
2014 (11 al 17 de enero)**

| Productos y mercados | Pesos por kilogramo | | | | Tenden- cia | Productos y mercados | Pesos por kilogramo | | | | Tenden- cia |
|--|---------------------|--------|-------|----|----------------|---|---------------------|--------|-------|------|----------------|
| | Mínimo | Máximo | Medio | | | | Mínimo | Máximo | Medio | | |
| Arveja amarilla seca importada (continuación) | | | | | | Frijol cabeza negra importado (continuación) | | | | | |
| Ibagué, Plaza La 21 | 1.317 | 1.317 | 1.317 | - | | Cartagena, Bazurto | 2.900 | 2.900 | 2.900 | + | |
| Pamplona (Norte de Santander) | 1.600 | 1.600 | 1.600 | - | | Valledupar, Mercado Nuevo | 2.600 | 2.600 | 2.600 | = | |
| Arveja enlatada | | | | | | Frijol cabeza negra nacional | | | | | |
| Medellín, Central | | | | | | Barranquilla, Granabastos | 2.984 | 2.984 | 2.984 | n.d. | |
| Mayorista de Antioquia | 4.296 | 4.296 | 4.296 | -- | | Montería (Córdoba) | 3.200 | 3.200 | 3.200 | = | |
| Medellín, Coomerca | 6.128 | 6.128 | 6.128 | = | | Sincelejo (Sucre) | 2.850 | 2.850 | 2.850 | - | |
| Medellín, Placita de Flórez | 6.120 | 6.120 | 6.120 | = | | Frijol calima | | | | | |
| Valledupar, Mercado Nuevo | 6.132 | 6.132 | 6.132 | = | | Bucaramanga, Centroabastos | 3.267 | 3.267 | 3.267 | = | |
| Arveja verde seca importada | | | | | | Bucaramanga, Mercados del centro | 3.100 | 3.100 | 3.100 | = | |
| Armenia, Mercar | 2.175 | 2.175 | 2.175 | - | | Buenaventura (Valle del Cauca) | 2.800 | 2.800 | 2.800 | = | |
| Barranquilla, Barranquillita | 2.188 | 2.188 | 2.188 | - | | Cali, La Floresta | 2.833 | 2.833 | 2.833 | = | |
| Bogotá, D.C., Corabastos | 1.904 | 1.904 | 1.904 | + | | Cali, Santa Helena | 3.813 | 3.813 | 3.813 | = | |
| Bucaramanga, Centroabastos | 1.833 | 1.833 | 1.833 | - | | Ibagué, Plaza La 21 | 2.571 | 2.571 | 2.571 | - | |
| Bucaramanga, Mercados del centro | 2.525 | 2.525 | 2.525 | = | | Palmira (Valle del Cauca) | 2.720 | 2.720 | 2.720 | = | |
| Buenaventura (Valle del Cauca) | 1.733 | 1.733 | 1.733 | = | | Pasto (Nariño) | 2.080 | 2.080 | 2.080 | = | |
| Cali, Santa Helena | 2.827 | 2.827 | 2.827 | ++ | | Popayán (Cauca) | 3.680 | 3.680 | 3.680 | = | |
| Cartagena, Bazurto | 2.525 | 2.525 | 2.525 | ++ | | Tuluá (Valle del Cauca) | 3.267 | 3.267 | 3.267 | = | |
| Cúcuta, La Nueva Sexta | 2.200 | 2.200 | 2.200 | + | | Frijol cargamanto blanco | | | | | |
| Manizales (Caldas) | 2.107 | 2.107 | 2.107 | = | | Carmen de Viboral (Antioquia) | 3.750 | 3.750 | 3.750 | - | |
| Medellín, Central | | | | | | Marinilla (Antioquia) | 3.775 | 3.775 | 3.775 | - | |
| Mayorista de Antioquia | 2.543 | 2.543 | 2.543 | - | | Medellín, Central | | | | | |
| Medellín, Coomerca | 2.880 | 2.880 | 2.880 | = | | Mayorista de Antioquia | 4.125 | 4.125 | 4.125 | - | |
| Medellín, Placita de Flórez | 2.267 | 2.267 | 2.267 | = | | Medellín, Coomerca | 4.500 | 4.500 | 4.500 | = | |
| Pamplona (Norte de Santander) | 2.080 | 2.080 | 2.080 | = | | Peñol (Antioquia) | 3.683 | 3.825 | 3.754 | - | |
| Pasto (Nariño) | 2.160 | 2.160 | 2.160 | = | | Rionegro (Antioquia) | 3.733 | 3.733 | 3.733 | - | |
| Tuluá (Valle del Cauca) | 2.553 | 2.553 | 2.553 | = | | San Vicente (Antioquia) | 3.575 | 3.725 | 3.650 | - | |
| Tunja (Boyacá) | 2.047 | 2.047 | 2.047 | = | | Sonsón (Antioquia) | 3.652 | 3.652 | 3.652 | - | |
| Valledupar, Mercado Nuevo | 2.533 | 2.533 | 2.533 | = | | Frijol cargamanto rojo | | | | | |
| Villavicencio, CAV | 2.049 | 2.049 | 2.049 | - | | Armenia, Mercar | 2.933 | 2.933 | 2.933 | - | |
| Cuchuco de cebada | | | | | | Bogotá, D.C., Corabastos | 2.760 | 2.760 | 2.760 | - | |
| Bucaramanga, Centroabastos | 1.656 | 1.656 | 1.656 | = | | Bogotá, D.C., Paloquemao | 3.973 | 3.973 | 3.973 | + | |
| Bucaramanga, Mercados del centro | 1.549 | 1.549 | 1.549 | = | | Bogotá, D.C., Plaza España | 3.920 | 3.920 | 3.920 | - | |
| Ibagué, Plaza La 21 | 2.272 | 2.272 | 2.272 | + | | Carmen de Viboral (Antioquia) | 2.725 | 2.725 | 2.725 | - | |
| Cuchuco de maíz | | | | | | Manizales (Caldas) | 3.533 | 3.533 | 3.533 | = | |
| Bucaramanga, Centroabastos | 1.935 | 1.935 | 1.935 | + | | Marinilla (Antioquia) | 2.575 | 2.575 | 2.575 | - | |
| Bucaramanga, Mercados del centro | 1.840 | 1.840 | 1.840 | = | | Medellín, Central | | | | | |
| Cali, Santa Helena | 1.360 | 1.360 | 1.360 | + | | Mayorista de Antioquia | 3.050 | 3.050 | 3.050 | - | |
| Cali, Siloé | 1.120 | 1.120 | 1.120 | + | | Medellín, Coomerca | 4.000 | 4.000 | 4.000 | = | |
| Cartago (Valle del Cauca) | 1.016 | 1.016 | 1.016 | + | | Pereira, Mercasa | 2.890 | 2.890 | 2.890 | = | |
| Montería (Córdoba) | 760 | 760 | 760 | = | | Peñol (Antioquia) | 2.550 | 2.675 | 2.613 | - | |
| Popayán (Cauca) | 1.067 | 1.067 | 1.067 | = | | Rionegro (Antioquia) | 2.767 | 2.767 | 2.767 | - | |
| Sincelejo (Sucre) | 1.000 | 1.000 | 1.000 | = | | San Vicente (Antioquia) | 2.475 | 2.525 | 2.500 | - | |
| Tuluá (Valle del Cauca) | 1.040 | 1.040 | 1.040 | ++ | | Sincelejo (Sucre) | 4.467 | 4.467 | 4.467 | = | |
| Frijol urbe rosado | | | | | | Tunja (Boyacá) | 3.280 | 3.280 | 3.280 | + | |
| Cartago (Valle del Cauca) | 3.260 | 3.260 | 3.260 | ++ | | Frijol enlatado | | | | | |
| Medellín, Central | | | | | | Medellín, Central | | | | | |
| Mayorista de Antioquia | 2.450 | 2.450 | 2.450 | - | | Mayorista de Antioquia | 5.886 | 5.886 | 5.886 | -- | |
| Pereira, Mercasa | 2.618 | 2.618 | 2.618 | + | | Medellín, Coomerca | 6.466 | 6.466 | 6.466 | = | |
| Frijol Zaragoza | | | | | | Medellín, Placita de Flórez | 6.432 | 6.432 | 6.432 | = | |
| Barranquilla, Barranquillita | 3.175 | 3.175 | 3.175 | + | | Frijol nima calima | | | | | |
| Barranquilla, Granabastos | 3.072 | 3.072 | 3.072 | = | | Armenia, Mercar | 2.800 | 2.800 | 2.800 | + | |
| Cúcuta, Cenabastos | 3.200 | 3.200 | 3.200 | - | | Bogotá, D.C., Corabastos | 2.400 | 2.400 | 2.400 | -- | |
| Cúcuta, La Nueva Sexta | 3.133 | 3.133 | 3.133 | + | | Bogotá, D.C., Paloquemao | 3.653 | 3.653 | 3.653 | - | |
| Montería (Córdoba) | 3.133 | 3.133 | 3.133 | - | | Bogotá, D.C., Plaza España | 3.333 | 3.333 | 3.333 | + | |
| Sincelejo (Sucre) | 3.200 | 3.200 | 3.200 | = | | Medellín, Central | | | | | |
| Valledupar, Mercado Nuevo | 3.100 | 3.100 | 3.100 | = | | Mayorista de Antioquia | 2.575 | 2.575 | 2.575 | - | |
| Frijol bolón | | | | | | Neiva, Surabastos | 2.680 | 2.680 | 2.680 | + | |
| Armenia, Mercar | 3.893 | 3.893 | 3.893 | + | | Frijol palomito importado | | | | | |
| Bogotá, D.C., Corabastos | 2.940 | 2.940 | 2.940 | -- | | Barranquilla, Barranquillita | 3.200 | 3.200 | 3.200 | - | |
| Bogotá, D.C., Plaza España | 4.027 | 4.027 | 4.027 | -- | | Barranquilla, Granabastos | 3.030 | 3.030 | 3.030 | = | |
| Bucaramanga, Centroabastos | 4.400 | 4.400 | 4.400 | = | | Cartagena, Bazurto | 3.500 | 3.500 | 3.500 | = | |
| Cali, La Floresta | 3.667 | 3.667 | 3.667 | = | | Frijol radical | | | | | |
| Cali, Santa Helena | 4.987 | 4.987 | 4.987 | + | | Bogotá, D.C., Corabastos | 2.340 | 2.340 | 2.340 | -- | |
| Cali, Siloé | 4.000 | 4.000 | 4.000 | = | | Bogotá, D.C., Paloquemao | 3.653 | 3.653 | 3.653 | - | |
| Cartago (Valle del Cauca) | 4.100 | 4.100 | 4.100 | = | | Bucaramanga, Centroabastos | 3.167 | 3.167 | 3.167 | - | |
| Cúcuta, Cenabastos | 4.833 | 4.833 | 4.833 | - | | Cartago (Valle del Cauca) | 3.860 | 3.860 | 3.860 | +++ | |
| Palmira (Valle del Cauca) | 3.600 | 3.600 | 3.600 | = | | Manizales (Caldas) | 2.800 | 2.800 | 2.800 | = | |
| Pasto (Nariño) | 2.373 | 2.373 | 2.373 | = | | Medellín, Central | | | | | |
| Popayán (Cauca) | 4.464 | 4.464 | 4.464 | + | | Mayorista de Antioquia | 2.750 | 2.750 | 2.750 | -- | |
| Tunja (Boyacá) | 3.707 | 3.707 | 3.707 | + | | Pereira, Mercasa | 3.100 | 3.100 | 3.100 | = | |
| Villavicencio, CAV | 4.140 | 4.140 | 4.140 | + | | Garbanzo importado | | | | | |
| Frijol cabeza negra importado | | | | | | Armenia, Mercar | 3.100 | 3.100 | 3.100 | - | |
| Barranquilla, Barranquillita | 2.900 | 2.900 | 2.900 | - | | | | | | | |

**Cuadro 4. Mercados mayoristas. Precios de venta de granos y cereales (conclusión)
2014 (11 al 17 de enero)**

| Productos y mercados | Pesos por kilogramo | | | | Tenden- cia | Productos y mercados | Pesos por kilogramo | | | | Tenden- cia | | | | | | | |
|--|---------------------|--------|-------|---------|----------------|----------------------------------|---------------------|--------|-------|---------|----------------|---------------------------------|-------|-------|-------|--|---|--|
| | Mínimo | Máximo | Medio | Precios | | | Mínimo | Máximo | Medio | Precios | | | | | | | | |
| Garbanzo importado (continuación) | | | | | | Maíz amarillo trillado | | | | | | | | | | | | |
| Bogotá, D.C., Corabastos | 3.417 | 3.417 | 3.417 | | + | Armenia, Mercar | 920 | 920 | 920 | | - | Barranquilla, Barranquillita | 866 | 866 | 866 | | - | |
| Bogotá, D.C., Paloquemao | 4.187 | 4.187 | 4.187 | | + | Barranquilla, Granabastos | 848 | 848 | 848 | | = | Cali, La Floresta | 1.113 | 1.113 | 1.113 | | + | |
| Bucaramanga, Centroabastos | 2.467 | 2.467 | 2.467 | | = | Cali, Santa Helena | 1.147 | 1.147 | 1.147 | | - | Cali, Siloé | 1.160 | 1.160 | 1.160 | | = | |
| Bucaramanga, Mercados del centro | 3.700 | 3.700 | 3.700 | | = | Cartagena, Bazurto | 1.033 | 1.033 | 1.033 | | = | Medellín, Central | | | | | | |
| Cartago (Valle del Cauca) | 2.300 | 2.300 | 2.300 | | - | Mayorista de Antioquia | 943 | 943 | 943 | | + | Montería (Córdoba) | 825 | 825 | 825 | | + | |
| Cúcuta, Cenabastos | 2.533 | 2.533 | 2.533 | | + | Palmira (Valle del Cauca) | 1.120 | 1.120 | 1.120 | | + | Pasto (Nariño) | 1.507 | 1.507 | 1.507 | | = | |
| Cúcuta, La Nueva Sexta | 2.833 | 2.833 | 2.833 | | = | Pereira, Mercasa | 1.090 | 1.090 | 1.090 | | - | Popayán (Cauca) | 1.140 | 1.140 | 1.140 | | + | |
| Medellín, Central | | | | | | Popayán (Sucre) | 811 | 811 | 811 | | + | Sincedejo (Sucre) | 811 | 811 | 811 | | + | |
| Mayorista de Antioquia | 3.360 | 3.360 | 3.360 | | - | Tuluá (Valle del Cauca) | 1.180 | 1.180 | 1.180 | | - | Tunja (Boyacá) | 784 | 784 | 784 | | - | |
| Medellín, Coomerca | 4.040 | 4.040 | 4.040 | | = | | | | | | | | | | | | | |
| Medellín, Placita de Flórez | 3.040 | 3.040 | 3.040 | | = | Maíz blanco cáscara | | | | | | | | | | | | |
| Pamplona (Norte de Santander) | 2.720 | 2.720 | 2.720 | | = | Medellín, Central | | | | | | | | | | | | |
| Pereira, Mercasa | 2.913 | 2.913 | 2.913 | | = | Mayorista de Antioquia | 850 | 850 | 850 | | + | San Vicente (Antioquia) | 973 | 1.100 | 1.037 | | + | |
| Tunja (Boyacá) | 3.533 | 3.533 | 3.533 | | + | Tunja (Boyacá) | 1.307 | 1.307 | 1.307 | | = | | | | | | | |
| Villavicencio, CAV | 2.800 | 2.800 | 2.800 | | + | | | | | | | | | | | | | |
| | | | | | | Maíz blanco retrillado | | | | | | | | | | | | |
| Lenteja importada | | | | | | Cartago (Valle del Cauca) | 1.156 | 1.156 | 1.156 | | + | Medellín, Central | | | | | | |
| Armenia, Mercar | 1.891 | 1.891 | 1.891 | | - | Mayorista de Antioquia | 1.100 | 1.100 | 1.100 | | - | | | | | | | |
| Barranquilla, Barranquillita | 1.720 | 1.720 | 1.720 | | - | | | | | | | | | | | | | |
| Barranquilla, Granabastos | 1.643 | 1.643 | 1.643 | | + | Maíz blanco trillado | | | | | | | | | | | | |
| Bogotá, D.C., Corabastos | 1.780 | 1.780 | 1.780 | | + | Armenia, Mercar | 1.140 | 1.140 | 1.140 | | - | Barranquilla, Barranquillita | 1.106 | 1.106 | 1.106 | | - | |
| Bogotá, D.C., Paloquemao | 2.267 | 2.267 | 2.267 | | + | Barranquilla, Granabastos | 1.108 | 1.108 | 1.108 | | = | Bogotá, D.C., Corabastos | 1.210 | 1.210 | 1.210 | | - | |
| Bogotá, D.C., Plaza España | 2.000 | 2.000 | 2.000 | | + | Bogotá, D.C., Paloquemao | 1.493 | 1.493 | 1.493 | | + | Bogotá, D.C., Plaza España | 1.413 | 1.413 | 1.413 | | + | |
| Bucaramanga, Centroabastos | 1.800 | 1.800 | 1.800 | | + | Bogotá, D.C., Plaza España | 1.413 | 1.413 | 1.413 | | + | Cali, La Floresta | 1.187 | 1.187 | 1.187 | | = | |
| Bucaramanga, Mercados del centro | 1.804 | 1.804 | 1.804 | | = | Cali, Santa Helena | 1.293 | 1.293 | 1.293 | | + | Cali, Siloé | 1.200 | 1.200 | 1.200 | | = | |
| Buenaventura (Valle del Cauca) | 1.533 | 1.533 | 1.533 | | = | Cartagena, Bazurto | 1.317 | 1.317 | 1.317 | | - | Cartago (Valle del Cauca) | 1.090 | 1.090 | 1.090 | | + | |
| Cali, La Floresta | 1.600 | 1.600 | 1.600 | | - | Cúcuta, Cenabastos | 1.467 | 1.467 | 1.467 | | - | Cúcuta, La Nueva Sexta | 1.639 | 1.639 | 1.639 | | - | |
| Cali, Santa Helena | 2.000 | 2.000 | 2.000 | | - | Cúcuta, La Nueva Sexta | 1.639 | 1.639 | 1.639 | | - | Manizales (Caldas) | 1.120 | 1.120 | 1.120 | | = | |
| Cali, Siloé | 2.000 | 2.000 | 2.000 | | = | Manizales (Caldas) | 1.120 | 1.120 | 1.120 | | = | Medellín, Central | | | | | | |
| Cartagena, Bazurto | 1.700 | 1.700 | 1.700 | | + | Medellín, Central | | | | | | | | | | | | |
| Cartago (Valle del Cauca) | 1.620 | 1.620 | 1.620 | | + | Mayorista de Antioquia | 1.200 | 1.200 | 1.200 | | + | Medellín, Coomerca | 1.300 | 1.300 | 1.300 | | = | |
| Cúcuta, Cenabastos | 1.811 | 1.811 | 1.811 | | + | Medellín, Placita de Flórez | 1.300 | 1.300 | 1.300 | | = | Medellín, Placita de Flórez | 1.300 | 1.300 | 1.300 | | = | |
| Cúcuta, La Nueva Sexta | 1.764 | 1.764 | 1.764 | | - | Montería (Córdoba) | 993 | 993 | 993 | | + | Montería (Córdoba) | 993 | 993 | 993 | | + | |
| Ibagué, Plaza La 21 | 1.560 | 1.560 | 1.560 | | = | Neiva, Surabastos | 952 | 952 | 952 | | = | Neiva, Surabastos | 952 | 952 | 952 | | = | |
| Manizales (Caldas) | 1.827 | 1.827 | 1.827 | | = | Palmira (Valle del Cauca) | 1.187 | 1.187 | 1.187 | | = | Palmira (Valle del Cauca) | 1.187 | 1.187 | 1.187 | | = | |
| Medellín, Central | | | | | | Pereira, Mercasa | 1.137 | 1.137 | 1.137 | | = | Pereira, Mercasa | 1.137 | 1.137 | 1.137 | | = | |
| Mayorista de Antioquia | 2.220 | 2.220 | 2.220 | | - | Popayán (Cauca) | 1.447 | 1.447 | 1.447 | | + | Popayán (Cauca) | 1.447 | 1.447 | 1.447 | | + | |
| Medellín, Coomerca | 2.430 | 2.430 | 2.430 | | = | Sincedejo (Sucre) | 1.156 | 1.156 | 1.156 | | + | Sincedejo (Sucre) | 1.156 | 1.156 | 1.156 | | + | |
| Medellín, Placita de Flórez | 2.000 | 2.000 | 2.000 | | = | Tuluá (Valle del Cauca) | 1.133 | 1.133 | 1.133 | | - | Tuluá (Valle del Cauca) | 1.133 | 1.133 | 1.133 | | - | |
| Montería (Córdoba) | 1.700 | 1.700 | 1.700 | | = | Valledupar, Mercado Nuevo | 1.153 | 1.153 | 1.153 | | = | Valledupar, Mercado Nuevo | 1.153 | 1.153 | 1.153 | | = | |
| Neiva, Surabastos | 1.860 | 1.860 | 1.860 | | = | Villavicencio, CAV | 1.270 | 1.270 | 1.270 | | + | Villavicencio, CAV | 1.270 | 1.270 | 1.270 | | + | |
| Palmira (Valle del Cauca) | 1.600 | 1.600 | 1.600 | | = | | | | | | | | | | | | | |
| Pamplona (Norte de Santander) | 1.797 | 1.797 | 1.797 | | = | Maíz enlatado | | | | | | | | | | | | |
| Pasto (Nariño) | 1.680 | 1.680 | 1.680 | | = | Medellín, Central | | | | | | | | | | | | |
| Pereira, Mercasa | 1.742 | 1.742 | 1.742 | | + | Mayorista de Antioquia | 6.884 | 6.884 | 6.884 | | + | Medellín, Coomerca | 5.883 | 5.883 | 5.883 | | = | |
| Popayán (Cauca) | 1.733 | 1.733 | 1.733 | | + | | | | | | | | | | | | | |
| Sincedejo (Sucre) | 1.867 | 1.867 | 1.867 | | + | Maíz pira | | | | | | | | | | | | |
| Tuluá (Valle del Cauca) | 1.676 | 1.676 | 1.676 | | + | Bucaramanga, Centroabastos | 2.159 | 2.159 | 2.159 | | + | Bucaramanga, Centros del centro | 2.242 | 2.242 | 2.242 | | = | |
| Tunja (Boyacá) | 2.200 | 2.200 | 2.200 | | + | Bucaramanga, Mercados del centro | 2.242 | 2.242 | 2.242 | | = | Cúcuta, Cenabastos | 2.255 | 2.255 | 2.255 | | = | |
| Valledupar, Mercado Nuevo | 2.233 | 2.233 | 2.233 | | + | Cúcuta, La Nueva Sexta | 2.207 | 2.207 | 2.207 | | - | Cúcuta, La Nueva Sexta | 2.207 | 2.207 | 2.207 | | - | |
| Villavicencio, CAV | 1.924 | 1.924 | 1.924 | | - | Medellín, Central | | | | | | | | | | | | |
| | | | | | | Mayorista de Antioquia | 2.590 | 2.590 | 2.590 | | - | Mayorista de Antioquia | 2.590 | 2.590 | 2.590 | | - | |
| Maíz amarillo cáscara | | | | | | Medellín, Coomerca | 2.760 | 2.760 | 2.760 | | = | Medellín, Coomerca | 2.760 | 2.760 | 2.760 | | = | |
| Bogotá, D.C., Corabastos | 804 | 804 | 804 | | - | Medellín, Placita de Flórez | 2.400 | 2.400 | 2.400 | | = | Medellín, Placita de Flórez | 2.400 | 2.400 | 2.400 | | = | |
| Bogotá, D.C., Paloquemao | 1.120 | 1.120 | 1.120 | | + | Montería (Córdoba) | 2.210 | 2.210 | 2.210 | | + | Montería (Córdoba) | 2.210 | 2.210 | 2.210 | | + | |
| Buenaventura (Valle del Cauca) | 887 | 887 | 887 | | - | Villavicencio, CAV | 2.533 | 2.533 | 2.533 | | - | Villavicencio, CAV | 2.533 | 2.533 | 2.533 | | - | |
| Cali, Santa Helena | 953 | 953 | 953 | | = | | | | | | | | | | | | | |
| Cartagena, Bazurto | 787 | 787 | 787 | | + | | | | | | | | | | | | | |
| Cartago (Valle del Cauca) | 955 | 955 | 955 | | + | | | | | | | | | | | | | |
| Manizales (Caldas) | 1.000 | 1.000 | 1.000 | | = | | | | | | | | | | | | | |
| Medellín, Central | | | | | | | | | | | | | | | | | | |
| Mayorista de Antioquia | 840 | 840 | 840 | | + | | | | | | | | | | | | | |
| Medellín, Coomerca | 975 | 975 | 975 | | - | | | | | | | | | | | | | |
| Medellín, Placita de Flórez | 967 | 967 | 967 | | = | | | | | | | | | | | | | |
| Montería (Córdoba) | 713 | 713 | 713 | | + | | | | | | | | | | | | | |
| Neiva, Surabastos | 868 | 868 | 868 | | + | | | | | | | | | | | | | |
| Neiva, Surabastos | 868 | 868 | 868 | | + | | | | | | | | | | | | | |
| Pasto (Nariño) | 792 | 792 | 792 | | = | | | | | | | | | | | | | |
| Sincedejo (Sucre) | 689 | 689 | 689 | | = | | | | | | | | | | | | | |
| Sonsón (Antioquia) | 777 | 777 | 777 | | + | | | | | | | | | | | | | |
| Tuluá (Valle del Cauca) | 967 | 967 | 967 | | = | | | | | | | | | | | | | |
| Valledupar, Mercado Nuevo | 800 | 800 | 800 | | = | | | | | | | | | | | | | |
| | | | | | | | | | | | | | | | | | | |
| Maíz amarillo retrillado | | | | | | | | | | | | | | | | | | |
| Armenia, Mercar | 1.400 | 1.400 | 1.400 | | = | | | | | | | | | | | | | |

Tendencias:

- (---) Variación mayor al -20 %
- (--) Variación entre -10 % y -20 %
- (-) Variación entre 0 % y -10 %

(=) Variación igual a 0 %

(+) Variación entre 0 % y 10 %

(+ +) Variación entre 10 % y 20 %

(+++) Variación mayor al 20 %

(n.d.) No determinado

**Cuadro 5. Mercados mayoristas. Precios de venta de huevos y lácteos
2014 (11 al 17 de enero)**

| Productos y mercados | Pesos por kilogramo | | | | Tenden- cia | Productos y mercados | Pesos por kilogramo | | | | Tenden- cia |
|--------------------------------|---------------------|--------|-------|---------|----------------|-------------------------------------|---------------------|--------|--------|---------|----------------|
| | Mínimo | Máximo | Medio | Precios | | | Mínimo | Máximo | Medio | Precios | |
| Huevo blanco A | | | | | | Huevo rojo AA (continuación) | | | | | |
| Armenia, Mercar | 185 | 185 | 185 | | + | Medellín, Coomerca | 190 | 190 | 190 | | - |
| Buenaventura (Valle del Cauca) | 222 | 222 | 222 | | = | Medellín, Placita de Flórez | 190 | 190 | 190 | | = |
| Cartago (Valle del Cauca) | 187 | 187 | 187 | | + | Montería (Córdoba) | 200 | 200 | 200 | | = |
| Cúcuta, Cenabastos | 167 | 167 | 167 | | - | Neiva, Surabastos | 194 | 194 | 194 | | + |
| Manizales (Caldas) | 197 | 197 | 197 | | = | Pamplona (Norte de Santander) | 194 | 194 | 194 | | = |
| Medellín, Central | | | | | | Pasto (Nariño) | 178 | 178 | 178 | | = |
| Mayorista de Antioquia | 182 | 182 | 182 | | - | Popayán (Cauca) | 220 | 220 | 220 | | - |
| Medellín, Coomerca | 183 | 183 | 183 | | - | Sincelejo (Sucre) | 231 | 231 | 231 | | - |
| Medellín, Placita de Flórez | 178 | 178 | 178 | | - | Valledupar, Mercado Nuevo | 173 | 173 | 173 | | - |
| Pereira, La 41 | 180 | 180 | 180 | | = | Villavicencio, CAV | 188 | 188 | 188 | | - |
| Huevo blanco AA | | | | | | Huevo rojo B | | | | | |
| Armenia, Mercar | 195 | 195 | 195 | | - | Barranquilla, Barranquillita | 185 | 185 | 185 | | + |
| Cartago (Valle del Cauca) | 198 | 198 | 198 | | + | Barranquilla, Granabastos | 177 | 177 | 177 | | = |
| Cúcuta, Cenabastos | 180 | 180 | 180 | | - | Bogotá, D.C., Corabastos | 180 | 180 | 180 | | - |
| Manizales (Caldas) | 208 | 208 | 208 | | = | Bucaramanga, Centroabastos | 163 | 163 | 163 | | - |
| Medellín, Central | | | | | | Cartagena, Bazurto | 180 | 180 | 180 | | = |
| Mayorista de Antioquia | 192 | 192 | 192 | | - | Cúcuta, Cenabastos | 150 | 150 | 150 | | = |
| Medellín, Coomerca | 190 | 190 | 190 | | - | Ibagué, Plaza La 21 | 183 | 183 | 183 | | + |
| Medellín, Placita de Flórez | 190 | 190 | 190 | | = | Medellín, Central | | | | | |
| Pereira, La 41 | 190 | 190 | 190 | | = | Mayorista de Antioquia | 167 | 167 | 167 | | - |
| Huevo blanco B | | | | | | Medellín, Coomerca | 177 | 177 | 177 | | + |
| Armenia, Mercar | 164 | 164 | 164 | | - | Montería (Córdoba) | 187 | 187 | 187 | | = |
| Cartago (Valle del Cauca) | 178 | 178 | 178 | | + | Neiva, Surabastos | 173 | 173 | 173 | | + |
| Cúcuta, Cenabastos | 150 | 150 | 150 | | - | Sincelejo (Sucre) | 181 | 181 | 181 | | - |
| Manizales (Caldas) | 183 | 183 | 183 | | = | Villavicencio, CAV | 162 | 162 | 162 | | - |
| Medellín, Central | | | | | | Huevo rojo extra | | | | | |
| Mayorista de Antioquia | 167 | 167 | 167 | | - | Bogotá, D.C., Corabastos | 242 | 242 | 242 | | + |
| Medellín, Coomerca | 177 | 177 | 177 | | + | Bogotá, D.C., Paloquemao | 243 | 243 | 243 | | + |
| Medellín, Placita de Flórez | 160 | 160 | 160 | | = | Bucaramanga, Centroabastos | 195 | 195 | 195 | | = |
| Pereira, La 41 | 167 | 167 | 167 | | = | Cúcuta, Cenabastos | 215 | 215 | 215 | | - |
| Huevo blanco extra | | | | | | Ibagué, Plaza La 21 | 250 | 250 | 250 | | = |
| Armenia, Mercar | 233 | 233 | 233 | | + | Medellín, Central | | | | | |
| Cali, Santa Helena | 233 | 233 | 233 | | - | Mayorista de Antioquia | 225 | 225 | 225 | | - |
| Cartago (Valle del Cauca) | 218 | 218 | 218 | | - | Medellín, Coomerca | 213 | 213 | 213 | | - |
| Manizales (Caldas) | 233 | 233 | 233 | | + | Medellín, Placita de Flórez | 213 | 213 | 213 | | = |
| Medellín, Central | | | | | | Neiva, Surabastos | 249 | 249 | 249 | | = |
| Mayorista de Antioquia | 222 | 222 | 222 | | - | Pasto (Nariño) | 197 | 197 | 197 | | = |
| Medellín, Coomerca | 213 | 213 | 213 | | - | Villavicencio, CAV | 213 | 213 | 213 | | - |
| Medellín, Placita de Flórez | 213 | 213 | 213 | | = | Leche en polvo | | | | | |
| Pereira, La 41 | 240 | 240 | 240 | | = | Armenia, Mercar | 16.232 | 16.232 | 16.232 | | - |
| Huevo rojo A | | | | | | Barranquilla, Barranquillita | 17.635 | 17.635 | 17.635 | | = |
| Barranquilla, Barranquillita | 195 | 195 | 195 | | + | Barranquilla, Granabastos | 17.974 | 17.974 | 17.974 | | - |
| Barranquilla, Granabastos | 188 | 188 | 188 | | - | Bogotá, D.C., Corabastos | 17.645 | 17.645 | 17.645 | | - |
| Bogotá, D.C., Paloquemao | 190 | 190 | 190 | | + | Bucaramanga, Centroabastos | 17.911 | 17.911 | 17.911 | | = |
| Bucaramanga, Centroabastos | 168 | 168 | 168 | | - | Bucaramanga, Mercados del centro | 18.206 | 18.206 | 18.206 | | = |
| Cali, Galeria Alameda | 211 | 211 | 211 | | + | Buenaventura (Valle del Cauca) | 16.604 | 16.604 | 16.604 | | = |
| Cali, La Floresta | 181 | 181 | 181 | | = | Cali, Santa Helena | 16.588 | 16.588 | 16.588 | | - |
| Cartagena, Bazurto | 196 | 196 | 196 | | = | Cartagena, Bazurto | 17.491 | 17.491 | 17.491 | | - |
| Cúcuta, Cenabastos | 163 | 163 | 163 | | - | Cartago (Valle del Cauca) | 17.593 | 17.593 | 17.593 | | - |
| Ibagué, Plaza La 21 | 200 | 200 | 200 | | + | Cúcuta, Cenabastos | 18.032 | 18.032 | 18.032 | | = |
| Medellín, Central | | | | | | Medellín, Central | | | | | |
| Mayorista de Antioquia | 182 | 182 | 182 | | - | Mayorista de Antioquia | 13.333 | 13.333 | 13.333 | | = |
| Medellín, Coomerca | 183 | 183 | 183 | | - | Medellín, Placita de Flórez | 13.667 | 13.667 | 13.667 | | = |
| Medellín, Placita de Flórez | 178 | 178 | 178 | | = | Palmira (Valle del Cauca) | 17.084 | 17.084 | 17.084 | | = |
| Montería (Córdoba) | 193 | 193 | 193 | | = | Pamplona (Norte de Santander) | 10.000 | 10.000 | 10.000 | | = |
| Neiva, Surabastos | 183 | 183 | 183 | | + | Pasto (Nariño) | 15.108 | 15.108 | 15.108 | | = |
| Pamplona (Norte de Santander) | 186 | 186 | 186 | | = | Pereira, Mercasa | 18.390 | 18.390 | 18.390 | | = |
| Pasto (Nariño) | 164 | 164 | 164 | | = | Sincelejo (Sucre) | 15.885 | 15.885 | 15.885 | | + |
| Popayán (Cauca) | 200 | 200 | 200 | | - | Valledupar, Mercado Nuevo | 16.327 | 16.327 | 16.327 | | + |
| Sincelejo (Sucre) | 192 | 192 | 192 | | - | Villavicencio, CAV | 19.338 | 19.338 | 19.338 | | - |
| Tuluá (Valle del Cauca) | 167 | 167 | 167 | | = | Queso Caquetá | | | | | |
| Valledupar, Mercado Nuevo | 167 | 167 | 167 | | - | Buenaventura (Valle del Cauca) | 10.533 | 10.533 | 10.533 | | ++ |
| Villavicencio, CAV | 170 | 170 | 170 | | - | Cali, Galeria Alameda | 9.700 | 9.700 | 9.700 | | - |
| Huevo rojo AA | | | | | | Cali, La Floresta | 9.167 | 9.167 | 9.167 | | - |
| Barranquilla, Barranquillita | 225 | 225 | 225 | | = | Cali, Santa Helena | 8.833 | 8.833 | 8.833 | | - |
| Barranquilla, Granabastos | 197 | 197 | 197 | | + | Cali, Siloé | 9.250 | 9.250 | 9.250 | | - |
| Bogotá, D.C., Corabastos | 207 | 207 | 207 | | + | Popayán (Cauca) | 8.350 | 8.350 | 8.350 | | = |
| Bogotá, D.C., Paloquemao | 198 | 198 | 198 | | - | Tuluá (Valle del Cauca) | 9.600 | 9.600 | 9.600 | | ++ |
| Bucaramanga, Centroabastos | 180 | 180 | 180 | | - | Queso campesino | | | | | |
| Cali, Galeria Alameda | 229 | 229 | 229 | | = | Armenia, Mercar | 9.533 | 9.533 | 9.533 | | - |
| Cali, La Floresta | 196 | 196 | 196 | | + | Bogotá, D.C., Corabastos | 6.900 | 6.900 | 6.900 | | + |
| Cali, Santa Helena | 229 | 229 | 229 | | + | Bogotá, D.C., Paloquemao | 7.000 | 7.000 | 7.000 | | + |
| Cartagena, Bazurto | 200 | 200 | 200 | | = | Bucaramanga, Mercados del centro | 9.000 | 9.000 | 9.000 | | = |
| Cúcuta, Cenabastos | 180 | 180 | 180 | | - | Cali, Galeria Alameda | 8.933 | 8.933 | 8.933 | | - |
| Ibagué, Plaza La 21 | 218 | 218 | 218 | | + | Cali, La Floresta | 9.000 | 9.000 | 9.000 | | - |
| Medellín, Central | | | | | | Cali, Santa Helena | 8.867 | 8.867 | 8.867 | | + |
| Mayorista de Antioquia | 192 | 192 | 192 | | - | Cali, Siloé | 9.000 | 9.000 | 9.000 | | - |

**Cuadro 5. Mercados mayoristas. Precios de venta de huevos y lácteos (conclusión)
2014 (11 al 17 de enero)**

| Productos y mercados | Pesos por kilogramo | | | Tendencia |
|---------------------------------------|---------------------|--------|--------|-----------|
| | Mínimo | Máximo | Medio | |
| Queso campesino (continuación) | | | | |
| Cúcuta, Cenabastos | 8.500 | 8.500 | 8.500 | = |
| Ibagué, Plaza La 21 | 6.700 | 6.700 | 6.700 | = |
| Manizales (Caldas) | 6.500 | 6.500 | 6.500 | = |
| Medellín, Central | | | | |
| Mayorista de Antioquia | 9.667 | 9.667 | 9.667 | + |
| Montería (Córdoba) | 9.667 | 9.667 | 9.667 | + |
| Palmira (Valle del Cauca) | 8.800 | 8.800 | 8.800 | = |
| Pereira, La 41 | 7.600 | 7.600 | 7.600 | = |
| Tuluá (Valle del Cauca) | 9.500 | 9.500 | 9.500 | + |
| Villavicencio, CAV | 7.400 | 7.400 | 7.400 | + |
| Queso costeño | | | | |
| Armenia, Mercar | 9.600 | 9.600 | 9.600 | ++ |
| Barranquilla, Barranquillita | 8.350 | 8.350 | 8.350 | - |
| Barranquilla, Granabastos | 8.250 | 8.250 | 8.250 | - |
| Bogotá, D.C., Corabastos | 8.450 | 8.450 | 8.450 | - |
| Bogotá, D.C., Paloquemao | 9.333 | 9.333 | 9.333 | - |
| Bucaramanga, Mercados del centro | 9.000 | 9.000 | 9.000 | = |
| Cali, Galería Alameda | 9.700 | 9.700 | 9.700 | - |
| Cali, La Floresta | 9.167 | 9.167 | 9.167 | - |
| Cali, Santa Helena | 9.000 | 9.000 | 9.000 | = |
| Cartagena, Bazurto | 8.200 | 8.200 | 8.200 | + |
| Cúcuta, Cenabastos | 9.500 | 9.500 | 9.500 | - |
| Ibagué, Plaza La 21 | 9.000 | 9.000 | 9.000 | - |
| Manizales (Caldas) | 9.000 | 9.000 | 9.000 | + |
| Medellín, Central | | | | |
| Mayorista de Antioquia | 10.333 | 10.333 | 10.333 | - |
| Medellín, Coomerca | 9.000 | 9.000 | 9.000 | - |
| Medellín, Placita de Flórez | 9.100 | 9.100 | 9.100 | + |
| Montería (Córdoba) | 10.667 | 10.667 | 10.667 | + |
| Palmira (Valle del Cauca) | 9.000 | 9.000 | 9.000 | - |
| Sincelejo (Sucre) | 9.667 | 9.667 | 9.667 | +++ |
| Valledupar, Mercado Nuevo | 9.000 | 9.000 | 9.000 | + |
| Villavicencio, CAV | 8.100 | 8.100 | 8.100 | = |
| Queso cuajada | | | | |
| Armenia, Mercar | 6.467 | 6.467 | 6.467 | = |

Tendencias:

- (---) Variación mayor al -20 %
- (--) Variación entre -10 % y -20 %
- (-) Variación entre 0 % y -10 %

| Productos y mercados | Pesos por kilogramo | | | Tendencia |
|-------------------------------------|---------------------|--------|--------|-----------|
| | Mínimo | Máximo | Medio | |
| Queso cuajada (continuación) | | | | |
| Bogotá, D.C., Corabastos | 7.900 | 7.900 | 7.900 | + |
| Bogotá, D.C., Paloquemao | 7.000 | 7.000 | 7.000 | = |
| Bogotá, D.C., Plaza Las Flores | 6.400 | 6.533 | 6.467 | + |
| Bucaramanga, Mercados del centro | 8.333 | 8.333 | 8.333 | - |
| Cali, Galería Alameda | 6.400 | 6.400 | 6.400 | - |
| Cali, La Floresta | 6.100 | 6.100 | 6.100 | - |
| Cali, Santa Helena | 5.567 | 5.567 | 5.567 | - |
| Cali, Siloé | 6.350 | 6.350 | 6.350 | - |
| Cúcuta, Cenabastos | 8.750 | 8.750 | 8.750 | = |
| Ibagué, Plaza La 21 | 8.400 | 8.400 | 8.400 | = |
| Medellín, Central | | | | |
| Mayorista de Antioquia | 8.067 | 8.067 | 8.067 | -- |
| Medellín, Coomerca | 7.200 | 7.200 | 7.200 | = |
| Medellín, Placita de Flórez | 7.200 | 7.200 | 7.200 | = |
| Palmira (Valle del Cauca) | 6.800 | 6.800 | 6.800 | - |
| Pereira, La 41 | 7.000 | 7.000 | 7.000 | = |
| Tuluá (Valle del Cauca) | 6.200 | 6.200 | 6.200 | = |
| Villavicencio, CAV | 8.000 | 8.000 | 8.000 | = |
| Queso doble crema | | | | |
| Armenia, Mercar | 8.533 | 8.533 | 8.533 | = |
| Bogotá, D.C., Corabastos | 8.650 | 8.650 | 8.650 | + |
| Bogotá, D.C., Paloquemao | 8.000 | 8.000 | 8.000 | = |
| Bucaramanga, Mercados del centro | 10.000 | 10.000 | 10.000 | = |
| Buenaventura (Valle del Cauca) | 7.533 | 7.533 | 7.533 | = |
| Cali, Galería Alameda | 8.700 | 8.700 | 8.700 | - |
| Cali, La Floresta | 8.067 | 8.067 | 8.067 | - |
| Cali, Santa Helena | 8.000 | 8.000 | 8.000 | + |
| Cali, Siloé | 8.350 | 8.350 | 8.350 | - |
| Cúcuta, Cenabastos | 8.750 | 8.750 | 8.750 | - |
| Ibagué, Plaza La 21 | 9.100 | 9.100 | 9.100 | = |
| Medellín, Central | | | | |
| Mayorista de Antioquia | 9.500 | 9.500 | 9.500 | - |
| Palmira (Valle del Cauca) | 8.800 | 8.800 | 8.800 | = |
| Popayán (Cauca) | 9.000 | 9.000 | 9.000 | = |
| Tuluá (Valle del Cauca) | 8.500 | 8.500 | 8.500 | + |
| Villavicencio, CAV | 8.400 | 8.400 | 8.400 | = |

(=) Variación igual a 0 %

(+) Variación entre 0 % y 10 %

(+ +) Variación entre 10 % y 20 %

(+++) Variación mayor al 20 %

(n.d.) No determinado

**Cuadro 6. Mercados mayoristas. Precios de venta de carnes
2014 (11 al 17 de enero)**

| Productos y mercados | Pesos por kilogramo | | | Tendencia |
|-------------------------------------|---------------------|--------|-------|-----------|
| | Mínimo | Máximo | Medio | |
| Alas de pollo con costillar | | | | |
| Barranquilla, Barranquillita | 3.400 | 3.400 | 3.400 | = |
| Barranquilla, Granabastos | 3.833 | 3.833 | 3.833 | + |
| Bogotá, D.C., Frigorífico Ble Ltda. | 2.850 | 2.950 | 2.900 | + |
| Bogotá, D.C., Frigorífico Guadalupe | 2.550 | 2.675 | 2.613 | ++ |
| Cali, Galería Alameda | 3.867 | 3.867 | 3.867 | - |
| Cali, Santa Helena | 3.533 | 3.533 | 3.533 | - |
| Cartagena, Bazurto | 3.775 | 3.775 | 3.775 | - |
| Ibagué, Plaza La 21 | 4.133 | 4.133 | 4.133 | + |
| Medellín, Coomerca | 4.200 | 4.200 | 4.200 | = |
| Montería (Córdoba) | 3.792 | 3.792 | 3.792 | + |
| Tuluá (Valle del Cauca) | 4.233 | 4.233 | 4.233 | = |
| Valledupar, Mercado Nuevo | 3.200 | 3.200 | 3.200 | - |
| Villavicencio, CAV | 4.300 | 4.300 | 4.300 | + |
| Alas de pollo sin costillar | | | | |
| Armenia, Mercar | 4.100 | 4.100 | 4.100 | - |
| Bogotá, D.C., Corabastos | 4.100 | 4.100 | 4.100 | - |
| Bogotá, D.C., Frigorífico Ble Ltda. | 5.000 | 5.000 | 5.000 | ++ |
| Bogotá, D.C., Frigorífico Guadalupe | 4.625 | 4.833 | 4.729 | - |
| Bogotá, D.C., Paloquemao | 4.967 | 4.967 | 4.967 | - |
| Bucaramanga, Frigoríficos | 4.867 | 4.867 | 4.867 | + |
| Cúcuta, Cenabastos | 3.467 | 3.467 | 3.467 | - |
| Medellín, Central | | | | |
| Mayorista de Antioquia | 5.157 | 5.157 | 5.157 | + |
| Neiva, Surabastos | 4.000 | 4.000 | 4.000 | = |
| Carne de cerdo en canal | | | | |
| Armenia, Frigocafé | 7.000 | 7.000 | 7.000 | - |

| Productos y mercados | Pesos por kilogramo | | | Tendencia |
|---|---------------------|--------|--------|-----------|
| | Mínimo | Máximo | Medio | |
| Carne de cerdo en canal (continuación) | | | | |
| Bogotá, D.C., Frigorífico Ble Ltda. | 7.360 | 7.360 | 7.360 | + |
| Bogotá, D.C., Frigorífico Guadalupe | 7.080 | 7.253 | 7.167 | + |
| Cúcuta, Cenabastos | 4.500 | 4.500 | 4.500 | = |
| Cúcuta, La Nueva Sexta | 4.250 | 4.250 | 4.250 | + |
| Ibagué, Plaza La 21 | 6.800 | 6.800 | 6.800 | - |
| Pereira, La 41 | 6.950 | 6.950 | 6.950 | = |
| Popayán (Cauca) | 5.000 | 5.000 | 5.000 | -- |
| Carne de cerdo, brazo con hueso | | | | |
| Armenia, Frigocafé | 11.000 | 11.000 | 11.000 | - |
| Barranquilla, Barranquillita | 8.100 | 8.100 | 8.100 | = |
| Bogotá, D.C., Frigorífico Ble Ltda. | 8.700 | 8.700 | 8.700 | + |
| Bogotá, D.C., Frigorífico Guadalupe | 8.400 | 8.450 | 8.425 | - |
| Bogotá, D.C., Paloquemao | 8.967 | 8.967 | 8.967 | - |
| Cartagena, Bazurto | 7.000 | 7.000 | 7.000 | = |
| Cúcuta, Cenabastos | 8.750 | 8.750 | 8.750 | = |
| Montería (Córdoba) | 8.267 | 8.267 | 8.267 | = |
| Sincelejo (Sucre) | 7.000 | 7.000 | 7.000 | = |
| Villavicencio, CAV | 9.000 | 9.000 | 9.000 | = |
| Carne de cerdo, brazo sin hueso | | | | |
| Armenia, Frigocafé | 12.000 | 12.000 | 12.000 | - |
| Barranquilla, Barranquillita | 10.400 | 10.400 | 10.400 | = |
| Bogotá, D.C., Frigorífico Ble Ltda. | 8.600 | 9.100 | 8.850 | - |
| Bogotá, D.C., Frigorífico Guadalupe | 8.750 | 9.300 | 9.025 | - |
| Bogotá, D.C., Paloquemao | 9.400 | 9.400 | 9.400 | - |
| Buenaventura (Valle del Cauca) | 11.000 | 11.000 | 11.000 | = |

**Cuadro 6. Mercados mayoristas. Precios de venta de carnes (continuación)
2014 (11 al 17 de enero)**

| Productos y mercados | Pesos por kilogramo | | | | Tendencia | Productos y mercados | Pesos por kilogramo | | | | Tendencia |
|---|---------------------|--------|--------|----|-----------|--|---------------------|--------|--------|----|-----------|
| | Mínimo | Máximo | Medio | | | | Mínimo | Máximo | Medio | | |
| Carne de cerdo, brazo sin hueso (continuación) | | | | | | Carne de cerdo, lomo con hueso (continuación) | | | | | |
| Cali, Santa Helena | 8.767 | 8.767 | 8.767 | - | | Cúcuta, Cenabastos | 10.000 | 10.000 | 10.000 | = | |
| Cartagena, Bazurto | 10.000 | 10.000 | 10.000 | = | | Cúcuta, La Nueva Sexta | 9.333 | 9.333 | 9.333 | + | |
| Ibagué, Frigorífico Carlima | 10.500 | 10.500 | 10.500 | = | | Montería (Córdoba) | 9.000 | 9.000 | 9.000 | = | |
| Ibagué, Plaza La 21 | 10.100 | 10.100 | 10.100 | -- | | Sincedejo (Sucre) | 7.000 | 7.000 | 7.000 | = | |
| Medellín, Central | | | | | | Valledupar, Mercado Nuevo | 7.000 | 7.000 | 7.000 | -- | |
| Mayorista de Antioquia | 10.200 | 10.200 | 10.200 | = | | Carne de cerdo, lomo sin hueso | | | | | |
| Montería (Córdoba) | 11.000 | 11.000 | 11.000 | = | | Armenia, Frigocafé | 13.500 | 13.500 | 13.500 | - | |
| Palmira (Valle del Cauca) | 10.000 | 10.000 | 10.000 | - | | Barranquilla, Barranquillita | 13.000 | 13.000 | 13.000 | = | |
| Pasto (Nariño) | 10.000 | 10.000 | 10.000 | = | | Bogotá, D.C., Frigorífico Ble Ltda. | 12.167 | 12.750 | 12.458 | + | |
| Pereira, La 41 | 10.000 | 10.000 | 10.000 | = | | Bogotá, D.C., Frigorífico Guadalupe | 11.600 | 12.000 | 11.800 | - | |
| Popayán (Cauca) | 10.000 | 10.000 | 10.000 | = | | Bogotá, D.C., Paloquemao | 12.867 | 12.867 | 12.867 | + | |
| Sincedejo (Sucre) | 10.000 | 10.000 | 10.000 | = | | Buenaventura (Valle del Cauca) | 13.000 | 13.000 | 13.000 | - | |
| Tuluá (Valle del Cauca) | 8.933 | 8.933 | 8.933 | = | | Cali, Santa Helena | 11.333 | 11.333 | 11.333 | - | |
| Carne de cerdo, cabeza de lomo | | | | | | Cartagena, Bazurto | 13.000 | 13.000 | 13.000 | = | |
| Armenia, Frigocafé | 11.200 | 11.200 | 11.200 | - | | Cúcuta, Cenabastos | 10.000 | 10.000 | 10.000 | = | |
| Bogotá, D.C., Frigorífico Ble Ltda. | 8.533 | 9.100 | 8.817 | - | | Cúcuta, La Nueva Sexta | 9.833 | 9.833 | 9.833 | + | |
| Bogotá, D.C., Frigorífico Guadalupe | 9.000 | 9.000 | 9.000 | - | | Ibagué, Frigorífico Carlima | 14.200 | 14.200 | 14.200 | + | |
| Bogotá, D.C., Paloquemao | 9.733 | 9.733 | 9.733 | - | | Ibagué, Plaza La 21 | 12.667 | 12.667 | 12.667 | -- | |
| Cúcuta, Cenabastos | 9.500 | 9.500 | 9.500 | = | | Manizales (Caldas) | 13.667 | 13.667 | 13.667 | = | |
| Cúcuta, La Nueva Sexta | 8.000 | 8.000 | 8.000 | + | | Medellín, Central | | | | | |
| Ibagué, Frigorífico Carlima | 10.500 | 10.500 | 10.500 | = | | Mayorista de Antioquia | 14.533 | 14.533 | 14.533 | = | |
| Ibagué, Plaza La 21 | 10.100 | 10.100 | 10.100 | -- | | Medellín, Coomerca | 13.850 | 13.850 | 13.850 | - | |
| Villavicencio, CAV | 10.150 | 10.150 | 10.150 | = | | Montería (Córdoba) | 13.000 | 13.000 | 13.000 | = | |
| Carne de cerdo, chuleta de lomo | | | | | | Neiva, Surabastos | 10.500 | 10.500 | 10.500 | + | |
| Montería (Córdoba) | 8.133 | 8.133 | 8.133 | = | | Palmira (Valle del Cauca) | 12.833 | 12.833 | 12.833 | - | |
| Carne de cerdo, costilla | | | | | | Pasto (Nariño) | 12.700 | 12.700 | 12.700 | = | |
| Armenia, Frigocafé | 11.000 | 11.000 | 11.000 | - | | Pereira, La 41 | 13.000 | 13.000 | 13.000 | = | |
| Barranquilla, Barranquillita | 8.100 | 8.100 | 8.100 | = | | Popayán (Cauca) | 13.000 | 13.000 | 13.000 | = | |
| Bogotá, D.C., Frigorífico Ble Ltda. | 10.300 | 10.450 | 10.375 | - | | Sincedejo (Sucre) | 10.000 | 10.000 | 10.000 | = | |
| Bogotá, D.C., Frigorífico Guadalupe | 10.000 | 10.350 | 10.175 | - | | Tuluá (Valle del Cauca) | 12.467 | 12.467 | 12.467 | = | |
| Bogotá, D.C., Paloquemao | 10.400 | 10.400 | 10.400 | - | | Tunja (Boyacá) | 11.500 | 11.500 | 11.500 | = | |
| Buenaventura (Valle del Cauca) | 11.000 | 11.000 | 11.000 | = | | Valledupar, Mercado Nuevo | 14.000 | 14.000 | 14.000 | - | |
| Cali, Santa Helena | 8.667 | 8.667 | 8.667 | - | | Carne de cerdo, pernil con hueso | | | | | |
| Cartagena, Bazurto | 7.500 | 7.500 | 7.500 | - | | Armenia, Frigocafé | 11.500 | 11.500 | 11.500 | - | |
| Cúcuta, Cenabastos | 9.000 | 9.000 | 9.000 | = | | Barranquilla, Barranquillita | 8.100 | 8.100 | 8.100 | - | |
| Cúcuta, La Nueva Sexta | 7.000 | 7.000 | 7.000 | = | | Bogotá, D.C., Frigorífico Ble Ltda. | 9.567 | 9.700 | 9.633 | = | |
| Ibagué, Frigorífico Carlima | 12.000 | 12.000 | 12.000 | + | | Bogotá, D.C., Frigorífico Guadalupe | 8.900 | 9.150 | 9.025 | - | |
| Ibagué, Plaza La 21 | 10.533 | 10.533 | 10.533 | - | | Cartagena, Bazurto | 7.500 | 7.500 | 7.500 | - | |
| Manizales (Caldas) | 11.333 | 11.333 | 11.333 | = | | Cúcuta, Cenabastos | 8.750 | 8.750 | 8.750 | = | |
| Medellín, Central | | | | | | Cúcuta, La Nueva Sexta | 6.667 | 6.667 | 6.667 | = | |
| Mayorista de Antioquia | 12.233 | 12.233 | 12.233 | - | | Ibagué, Plaza La 21 | 10.667 | 10.667 | 10.667 | - | |
| Medellín, Coomerca | 11.563 | 11.563 | 11.563 | + | | Montería (Córdoba) | 9.000 | 9.000 | 9.000 | = | |
| Montería (Córdoba) | 8.267 | 8.267 | 8.267 | = | | Sincedejo (Sucre) | 7.000 | 7.000 | 7.000 | = | |
| Palmira (Valle del Cauca) | 9.000 | 9.000 | 9.000 | = | | Valledupar, Mercado Nuevo | 8.000 | 8.000 | 8.000 | - | |
| Pasto (Nariño) | 9.000 | 9.000 | 9.000 | = | | Villavicencio, CAV | 9.250 | 9.250 | 9.250 | - | |
| Pereira, La 41 | 11.000 | 11.000 | 11.000 | = | | Carne de cerdo, pernil sin hueso | | | | | |
| Popayán (Cauca) | 9.000 | 9.000 | 9.000 | = | | Armenia, Frigocafé | 12.500 | 12.500 | 12.500 | - | |
| Tuluá (Valle del Cauca) | 9.200 | 9.200 | 9.200 | = | | Bogotá, D.C., Frigorífico Ble Ltda. | 10.067 | 10.200 | 10.133 | - | |
| Tunja (Boyacá) | 10.000 | 10.000 | 10.000 | = | | Bogotá, D.C., Frigorífico Guadalupe | 9.925 | 9.933 | 9.929 | - | |
| Valledupar, Mercado Nuevo | 8.000 | 8.000 | 8.000 | - | | Buenaventura (Valle del Cauca) | 12.000 | 12.000 | 12.000 | = | |
| Villavicencio, CAV | 9.350 | 9.350 | 9.350 | - | | Cali, Santa Helena | 10.167 | 10.167 | 10.167 | - | |
| Carne de cerdo, espinazo | | | | | | Cartagena, Bazurto | 10.000 | 10.000 | 10.000 | = | |
| Armenia, Frigocafé | 8.000 | 8.000 | 8.000 | - | | Cúcuta, Cenabastos | 9.000 | 9.000 | 9.000 | = | |
| Bogotá, D.C., Frigorífico Ble Ltda. | 4.933 | 5.067 | 5.000 | - | | Cúcuta, La Nueva Sexta | 8.000 | 8.000 | 8.000 | + | |
| Bogotá, D.C., Frigorífico Guadalupe | 4.925 | 5.167 | 5.046 | - | | Ibagué, Frigorífico Carlima | 12.000 | 12.000 | 12.000 | + | |
| Buenaventura (Valle del Cauca) | 6.567 | 6.567 | 6.567 | = | | Ibagué, Plaza La 21 | 11.667 | 11.667 | 11.667 | - | |
| Cali, Santa Helena | 6.933 | 6.933 | 6.933 | = | | Manizales (Caldas) | 11.667 | 11.667 | 11.667 | = | |
| Cúcuta, Cenabastos | 4.000 | 4.000 | 4.000 | - | | Medellín, Central | | | | | |
| Ibagué, Frigorífico Carlima | 3.200 | 3.200 | 3.200 | = | | Mayorista de Antioquia | 12.100 | 12.100 | 12.100 | = | |
| Ibagué, Plaza La 21 | 3.333 | 3.333 | 3.333 | - | | Medellín, Coomerca | 12.113 | 12.113 | 12.113 | - | |
| Manizales (Caldas) | 7.333 | 7.333 | 7.333 | = | | Montería (Córdoba) | 11.000 | 11.000 | 11.000 | = | |
| Medellín, Central | | | | | | Palmira (Valle del Cauca) | 10.833 | 10.833 | 10.833 | - | |
| Mayorista de Antioquia | 7.000 | 7.000 | 7.000 | = | | Pasto (Nariño) | 11.133 | 11.133 | 11.133 | - | |
| Medellín, Coomerca | 5.375 | 5.375 | 5.375 | + | | Pereira, La 41 | 11.000 | 11.000 | 11.000 | = | |
| Montería (Córdoba) | 8.000 | 8.000 | 8.000 | + | | Popayán (Cauca) | 11.000 | 11.000 | 11.000 | = | |
| Neiva, Surabastos | 2.450 | 2.450 | 2.450 | -- | | Sincedejo (Sucre) | 10.000 | 10.000 | 10.000 | = | |
| Palmira (Valle del Cauca) | 5.000 | 5.000 | 5.000 | -- | | Tuluá (Valle del Cauca) | 10.467 | 10.467 | 10.467 | = | |
| Pasto (Nariño) | 5.933 | 5.933 | 5.933 | = | | Tunja (Boyacá) | 9.867 | 9.867 | 9.867 | = | |
| Pereira, La 41 | 7.250 | 7.250 | 7.250 | = | | Carne de cerdo, tocineta plancha | | | | | |
| Popayán (Cauca) | 5.000 | 5.000 | 5.000 | = | | Cúcuta, Cenabastos | 4.000 | 4.000 | 4.000 | = | |
| Tuluá (Valle del Cauca) | 5.467 | 5.467 | 5.467 | = | | Manizales (Caldas) | 9.500 | 9.500 | 9.500 | = | |
| Tunja (Boyacá) | 5.800 | 5.800 | 5.800 | = | | Carne de cerdo, tocino barriga | | | | | |
| Carne de cerdo, lomo con hueso | | | | | | Armenia, Frigocafé | 10.000 | 10.000 | 10.000 | - | |
| Armenia, Frigocafé | 12.500 | 12.500 | 12.500 | - | | Bogotá, D.C., Frigorífico Ble Ltda. | 7.900 | 8.000 | 7.950 | + | |
| Barranquilla, Barranquillita | 8.100 | 8.100 | 8.100 | = | | Bogotá, D.C., Frigorífico Guadalupe | 7.700 | 7.750 | 7.725 | + | |
| Cartagena, Bazurto | 7.500 | 7.500 | 7.500 | = | | Buenaventura (Valle del Cauca) | 6.600 | 6.600 | 6.600 | = | |

Cuadro 6. Mercados mayoristas. Precios de venta de carnes (continuación)
2014 (11 al 17 de enero)

| Productos y mercados | Pesos por kilogramo | | | | Tenden- cia | Productos y mercados | Pesos por kilogramo | | | | Tenden- cia |
|--|---------------------|--------|--------|----|----------------|--|---------------------|--------|--------|---|----------------|
| | Mínimo | Máximo | Medio | | | | Mínimo | Máximo | Medio | | |
| Carne de cerdo, tocino barriga (continuación) | | | | | | Carne de res, bola de pierna (continuación) | | | | | |
| Cali, Santa Helena | 6.967 | 6.967 | 6.967 | - | | Cúcuta, Cenabastos | 9.333 | 9.333 | 9.333 | - | |
| Cúcuta, Cenabastos | 4.000 | 4.000 | 4.000 | = | | Cúcuta, La Nueva Sexta | 8.667 | 8.667 | 8.667 | - | |
| Ibagué, Frigorífico Carlima | 4.000 | 4.000 | 4.000 | = | | Ibagué, Frigorífico Carlima | 11.400 | 11.400 | 11.400 | = | |
| Ibagué, Plaza La 21 | 5.700 | 5.700 | 5.700 | -- | | Ibagué, Plaza La 21 | 11.000 | 11.000 | 11.000 | - | |
| Medellín, Central | | | | | | Medellín, Central | | | | | |
| Mayorista de Antioquia | 11.967 | 11.967 | 11.967 | = | | Mayorista de Antioquia | 14.567 | 14.567 | 14.567 | = | |
| Neiva, Surabastos | 4.250 | 4.250 | 4.250 | -- | | Medellín, Coomerca | 13.350 | 13.350 | 13.350 | + | |
| Palmira (Valle del Cauca) | 4.833 | 4.833 | 4.833 | + | | Montería (Córdoba) | 11.000 | 11.000 | 11.000 | = | |
| Pasto (Nariño) | 8.500 | 8.500 | 8.500 | + | | Neiva, Surabastos | 9.900 | 9.900 | 9.900 | - | |
| Pereira, La 41 | 9.500 | 9.500 | 9.500 | = | | Pasto (Nariño) | 11.000 | 11.000 | 11.000 | = | |
| Tuluá (Valle del Cauca) | 7.500 | 7.500 | 7.500 | = | | Pereira, La 41 | 12.000 | 12.000 | 12.000 | = | |
| Tunja (Boyacá) | 6.300 | 6.300 | 6.300 | = | | Popayán (Cauca) | 10.000 | 10.000 | 10.000 | = | |
| | | | | | | Sincelejo (Sucre) | 11.000 | 11.000 | 11.000 | = | |
| Carne de cerdo, tocino papada | | | | | | Tuluá (Valle del Cauca) | 12.067 | 12.067 | 12.067 | = | |
| Armenia, Frigocafé | 9.000 | 9.000 | 9.000 | - | | Valledupar, Mercado Nuevo | 11.500 | 11.500 | 11.500 | - | |
| Bogotá, D.C., Frigorífico Ble Ltda. | 6.000 | 6.000 | 6.000 | + | | Villavicencio, CAV | 9.950 | 9.950 | 9.950 | + | |
| Cúcuta, Cenabastos | 5.500 | 5.500 | 5.500 | = | | | | | | | |
| Cúcuta, La Nueva Sexta | 4.000 | 4.000 | 4.000 | - | | Carne de res, bota | | | | | |
| Ibagué, Plaza La 21 | 5.800 | 5.800 | 5.800 | + | | Armenia, Frigocafé | 11.000 | 11.000 | 11.000 | = | |
| Manizales (Caldas) | 8.667 | 8.667 | 8.667 | = | | Barranquilla, Barranquillita | 11.900 | 11.900 | 11.900 | = | |
| Medellín, Central | | | | | | Barranquilla, Granabastos | 11.733 | 11.733 | 11.733 | - | |
| Mayorista de Antioquia | 7.833 | 7.833 | 7.833 | + | | Bogotá, D.C., Frigorífico Ble Ltda. | 10.350 | 10.450 | 10.400 | = | |
| Medellín, Coomerca | 7.450 | 7.450 | 7.450 | + | | Bogotá, D.C., Frigorífico Guadalupe | 10.450 | 10.575 | 10.513 | + | |
| Pereira, La 41 | 8.500 | 8.500 | 8.500 | + | | Bogotá, D.C., Paloquemao | 11.200 | 11.200 | 11.200 | + | |
| Tuluá (Valle del Cauca) | 6.300 | 6.300 | 6.300 | = | | Cartagena, Bazurto | 10.500 | 10.500 | 10.500 | - | |
| | | | | | | Cartagena, Frigorífico Candelaria | 10.500 | 10.500 | 10.500 | = | |
| Carne de res en canal | | | | | | Cúcuta, Cenabastos | 9.667 | 9.667 | 9.667 | - | |
| Armenia, Frigocafé | 6.800 | 6.800 | 6.800 | = | | Ibagué, Frigorífico Carlima | 11.400 | 11.400 | 11.400 | = | |
| Cartagena, Frigorífico Candelaria | 6.500 | 6.500 | 6.500 | = | | Ibagué, Plaza La 21 | 10.500 | 10.500 | 10.500 | - | |
| Cúcuta, Cenabastos | 5.267 | 5.267 | 5.267 | - | | Medellín, Central | | | | | |
| Cúcuta, La Nueva Sexta | 4.767 | 4.767 | 4.767 | - | | Mayorista de Antioquia | 14.133 | 14.133 | 14.133 | = | |
| Ibagué, Plaza La 21 | 6.453 | 6.453 | 6.453 | - | | Medellín, Coomerca | 12.725 | 12.725 | 12.725 | + | |
| Montería (Córdoba) | 6.000 | 6.000 | 6.000 | = | | Montería (Córdoba) | 11.000 | 11.000 | 11.000 | = | |
| Montería, Frigosinú | 6.985 | 6.985 | 6.985 | = | | Montería, Frigosinú | 14.300 | 14.300 | 14.300 | = | |
| Popayán (Cauca) | 5.700 | 5.700 | 5.700 | - | | Sincelejo (Sucre) | 11.000 | 11.000 | 11.000 | = | |
| | | | | | | Valledupar, Mercado Nuevo | 11.500 | 11.500 | 11.500 | - | |
| Carne de res molida, murillo | | | | | | Villavicencio, CAV | 9.950 | 9.950 | 9.950 | + | |
| Bogotá, D.C., Frigorífico Ble Ltda. | 6.600 | 6.800 | 6.700 | - | | | | | | | |
| Bogotá, D.C., Frigorífico Guadalupe | 6.800 | 6.900 | 6.850 | = | | Carne de res, cadera | | | | | |
| Bogotá, D.C., Paloquemao | 7.467 | 7.467 | 7.467 | + | | Armenia, Frigocafé | 11.000 | 11.000 | 11.000 | = | |
| Bucaramanga, Frigoríficos | 9.800 | 9.800 | 9.800 | = | | Barranquilla, Barranquillita | 11.900 | 11.900 | 11.900 | = | |
| Cúcuta, Cenabastos | 7.333 | 7.333 | 7.333 | + | | Barranquilla, Granabastos | 11.933 | 11.933 | 11.933 | - | |
| Cúcuta, La Nueva Sexta | 6.333 | 6.333 | 6.333 | - | | Bogotá, D.C., Frigorífico Ble Ltda. | 10.350 | 10.450 | 10.400 | = | |
| Ibagué, Plaza La 21 | 7.667 | 7.667 | 7.667 | + | | Bogotá, D.C., Frigorífico Guadalupe | 10.450 | 10.575 | 10.513 | + | |
| Neiva, Surabastos | 6.400 | 6.400 | 6.400 | + | | Bogotá, D.C., Paloquemao | 11.200 | 11.200 | 11.200 | + | |
| Villavicencio, CAV | 7.000 | 7.000 | 7.000 | = | | Bucaramanga, Frigoríficos | 14.600 | 14.600 | 14.600 | = | |
| | | | | | | Buenaventura (Valle del Cauca) | 12.000 | 12.000 | 12.000 | = | |
| Carne de res, bola de brazo | | | | | | Cali, Santa Helena | 11.833 | 11.833 | 11.833 | = | |
| Armenia, Frigocafé | 10.500 | 10.500 | 10.500 | = | | Cartagena, Bazurto | 11.000 | 11.000 | 11.000 | = | |
| Barranquilla, Barranquillita | 10.000 | 10.000 | 10.000 | = | | Cúcuta, Cenabastos | 9.667 | 9.667 | 9.667 | - | |
| Barranquilla, Granabastos | 11.600 | 11.600 | 11.600 | - | | Ibagué, Frigorífico Carlima | 11.400 | 11.400 | 11.400 | = | |
| Bogotá, D.C., Paloquemao | 9.933 | 9.933 | 9.933 | - | | Ibagué, Plaza La 21 | 11.500 | 11.500 | 11.500 | - | |
| Bucaramanga, Frigoríficos | 12.800 | 12.800 | 12.800 | = | | Manizales (Caldas) | 12.000 | 12.000 | 12.000 | = | |
| Buenaventura (Valle del Cauca) | 12.000 | 12.000 | 12.000 | = | | Medellín, Central | | | | | |
| Cartagena, Bazurto | 9.750 | 9.750 | 9.750 | + | | Mayorista de Antioquia | 13.967 | 13.967 | 13.967 | = | |
| Cartagena, Frigorífico Candelaria | 11.500 | 11.500 | 11.500 | + | | Medellín, Coomerca | 13.400 | 13.400 | 13.400 | + | |
| Cúcuta, Cenabastos | 9.333 | 9.333 | 9.333 | + | | Montería (Córdoba) | 11.000 | 11.000 | 11.000 | = | |
| Cúcuta, La Nueva Sexta | 7.333 | 7.333 | 7.333 | + | | Montería, Frigosinú | 14.300 | 14.300 | 14.300 | = | |
| Ibagué, Frigorífico Carlima | 11.400 | 11.400 | 11.400 | = | | Pasto (Nariño) | 11.067 | 11.067 | 11.067 | = | |
| Ibagué, Plaza La 21 | 10.333 | 10.333 | 10.333 | - | | Pereira, La 41 | 12.000 | 12.000 | 12.000 | = | |
| Medellín, Central | | | | | | Popayán (Cauca) | 10.000 | 10.000 | 10.000 | = | |
| Mayorista de Antioquia | 13.533 | 13.533 | 13.533 | = | | Sincelejo (Sucre) | 11.000 | 11.000 | 11.000 | = | |
| Montería (Córdoba) | 11.000 | 11.000 | 11.000 | = | | Tuluá (Valle del Cauca) | 12.067 | 12.067 | 12.067 | = | |
| Montería, Frigosinú | 12.100 | 12.100 | 12.100 | = | | Valledupar, Mercado Nuevo | 12.000 | 12.000 | 12.000 | = | |
| Pasto (Nariño) | 11.067 | 11.067 | 11.067 | = | | Villavicencio, CAV | 10.000 | 10.000 | 10.000 | + | |
| Pereira, La 41 | 12.000 | 12.000 | 12.000 | = | | | | | | | |
| Popayán (Cauca) | 10.000 | 10.000 | 10.000 | = | | Carne de res, centro de pierna | | | | | |
| Sincelejo (Sucre) | 11.000 | 11.000 | 11.000 | = | | Armenia, Frigocafé | 11.000 | 11.000 | 11.000 | = | |
| Tuluá (Valle del Cauca) | 11.667 | 11.667 | 11.667 | = | | Barranquilla, Barranquillita | 10.400 | 10.400 | 10.400 | = | |
| Valledupar, Mercado Nuevo | 11.500 | 11.500 | 11.500 | - | | Bogotá, D.C., Frigorífico Ble Ltda. | 10.350 | 10.450 | 10.400 | = | |
| | | | | | | Bogotá, D.C., Frigorífico Guadalupe | 10.450 | 10.575 | 10.513 | + | |
| Carne de res, bola de pierna | | | | | | Bogotá, D.C., Paloquemao | 11.267 | 11.267 | 11.267 | + | |
| Barranquilla, Barranquillita | 11.900 | 11.900 | 11.900 | = | | Bucaramanga, Frigoríficos | 14.600 | 14.600 | 14.600 | = | |
| Barranquilla, Granabastos | 11.733 | 11.733 | 11.733 | = | | Cartagena, Bazurto | 11.000 | 11.000 | 11.000 | = | |
| Bogotá, D.C., Frigorífico Ble Ltda. | 10.350 | 10.450 | 10.400 | = | | Cartagena, Frigorífico Candelaria | 11.500 | 11.500 | 11.500 | = | |
| Bogotá, D.C., Frigorífico Guadalupe | 10.450 | 10.575 | 10.513 | + | | Cúcuta, Cenabastos | 9.667 | 9.667 | 9.667 | - | |
| Bogotá, D.C., Paloquemao | 11.200 | 11.200 | 11.200 | + | | Cúcuta, La Nueva Sexta | 9.000 | 9.000 | 9.000 | - | |
| Bucaramanga, Frigoríficos | 14.600 | 14.600 | 14.600 | = | | Ibagué, Frigorífico Carlima | 11.400 | 11.400 | 11.400 | = | |
| Buenaventura (Valle del Cauca) | 12.000 | 12.000 | 12.000 | = | | Ibagué, Plaza La 21 | 11.333 | 11.333 | 11.333 | - | |
| Cali, Santa Helena | 11.667 | 11.667 | 11.667 | - | | Medellín, Central | | | | | |
| Cartagena, Bazurto | 11.000 | 11.000 | 11.000 | = | | Mayorista de Antioquia | 14.067 | 14.067 | 14.067 | = | |

**Cuadro 6. Mercados mayoristas. Precios de venta de carnes (continuación)
2014 (11 al 17 de enero)**

| Productos y mercados | Pesos por kilogramo | | | | Tendencia | Productos y mercados | Pesos por kilogramo | | | | Tendencia |
|--|---------------------|--------|--------|--|-----------|---|---------------------|--------|--------|--|-----------|
| | Mínimo | Máximo | Medio | | | | Mínimo | Máximo | Medio | | |
| Carne de res, centro de pierna (continuación) | | | | | | Carne de res, falda (continuación) | | | | | |
| Medellín, Coomerca | 13.200 | 13.200 | 13.200 | | + | Barranquilla, Barranquillita | 9.000 | 9.000 | 9.000 | | = |
| Montería (Córdoba) | 11.000 | 11.000 | 11.000 | | = | Barranquilla, Granabastos | 9.800 | 9.800 | 9.800 | | - |
| Montería, Frigosinú | 14.300 | 14.300 | 14.300 | | = | Bogotá, D.C., Frigorífico Ble Ltda. | 7.700 | 7.750 | 7.725 | | - |
| Pereira, La 41 | 12.500 | 12.500 | 12.500 | | = | Bogotá, D.C., Frigorífico Guadalupe | 7.700 | 7.900 | 7.800 | | - |
| Sincelejo (Sucre) | 11.000 | 11.000 | 11.000 | | = | Bogotá, D.C., Paloquemao | 8.933 | 8.933 | 8.933 | | - |
| Valledupar, Mercado Nuevo | 12.000 | 12.000 | 12.000 | | = | Buenaventura (Valle del Cauca) | 10.000 | 10.000 | 10.000 | | = |
| Villavicencio, CAV | 10.000 | 10.000 | 10.000 | | + | Cali, Santa Helena | 6.600 | 6.600 | 6.600 | | - |
| Carne de res, chatas | | | | | | Cartagena, Bazurto | 8.625 | 8.625 | 8.625 | | + |
| Armenia, Frigocafé | 12.500 | 12.500 | 12.500 | | = | Cartagena, Frigorífico Candelaria | 7.950 | 7.950 | 7.950 | | = |
| Barranquilla, Barranquillita | 13.000 | 13.000 | 13.000 | | = | Cúcuta, Cenabastos | 7.333 | 7.333 | 7.333 | | + |
| Barranquilla, Granabastos | 13.167 | 13.167 | 13.167 | | - | Cúcuta, La Nueva Sexta | 6.333 | 6.333 | 6.333 | | - |
| Bogotá, D.C., Frigorífico Ble Ltda. | 13.000 | 13.125 | 13.063 | | - | Ibagué, Frigorífico Carlina | 8.200 | 8.200 | 8.200 | | - |
| Bogotá, D.C., Frigorífico Guadalupe | 12.825 | 12.950 | 12.888 | | + | Ibagué, Plaza La 21 | 9.333 | 9.333 | 9.333 | | - |
| Bogotá, D.C., Paloquemao | 13.667 | 13.667 | 13.667 | | - | Manizales (Caldas) | 7.000 | 7.000 | 7.000 | | = |
| Bucaramanga, Frigoríficos | 19.300 | 19.300 | 19.300 | | = | Medellín, Central | | | | | |
| Buenaventura (Valle del Cauca) | 13.000 | 13.000 | 13.000 | | = | Mayorista de Antioquia | 6.350 | 6.350 | 6.350 | | = |
| Cali, Santa Helena | 12.000 | 12.000 | 12.000 | | = | Medellín, Coomerca | 11.450 | 11.450 | 11.450 | | - |
| Cartagena, Bazurto | 12.500 | 12.500 | 12.500 | | + | Montería (Córdoba) | 9.000 | 9.000 | 9.000 | | = |
| Cartagena, Frigorífico Candelaria | 11.500 | 11.500 | 11.500 | | = | Montería, Frigosinú | 11.330 | 11.330 | 11.330 | | = |
| Cúcuta, Cenabastos | 12.000 | 12.000 | 12.000 | | = | Palmira (Valle del Cauca) | 7.000 | 7.000 | 7.000 | | = |
| Cúcuta, La Nueva Sexta | 10.667 | 10.667 | 10.667 | | + | Pasto (Nariño) | 7.800 | 7.800 | 7.800 | | = |
| Ibagué, Frigorífico Carlina | 18.200 | 18.200 | 18.200 | | = | Pereira, La 41 | 7.750 | 7.750 | 7.750 | | = |
| Ibagué, Plaza La 21 | 14.000 | 14.000 | 14.000 | | = | Popayán (Cauca) | 6.000 | 6.000 | 6.000 | | = |
| Medellín, Central | | | | | | Tuluá (Valle del Cauca) | 6.933 | 6.933 | 6.933 | | = |
| Mayorista de Antioquia | 19.100 | 19.100 | 19.100 | | = | Carne de res, lomo de brazo | | | | | |
| Medellín, Coomerca | 17.875 | 17.875 | 17.875 | | + | Armenia, Frigocafé | 10.000 | 10.000 | 10.000 | | = |
| Montería (Córdoba) | 11.000 | 11.000 | 11.000 | | = | Bogotá, D.C., Paloquemao | 10.733 | 10.733 | 10.733 | | ++ |
| Montería, Frigosinú | 19.855 | 19.855 | 19.855 | | = | Buenaventura (Valle del Cauca) | 12.000 | 12.000 | 12.000 | | = |
| Palmira (Valle del Cauca) | 12.000 | 12.000 | 12.000 | | = | Cali, Santa Helena | 9.567 | 9.567 | 9.567 | | - |
| Pasto (Nariño) | 12.000 | 12.000 | 12.000 | | = | Cartagena, Frigorífico Candelaria | 9.990 | 9.990 | 9.990 | | = |
| Pereira, La 41 | 13.750 | 13.750 | 13.750 | | = | Cúcuta, Cenabastos | 9.000 | 9.000 | 9.000 | | + |
| Popayán (Cauca) | 9.000 | 9.000 | 9.000 | | = | Cúcuta, La Nueva Sexta | 7.667 | 7.667 | 7.667 | | + |
| Sincelejo (Sucre) | 11.000 | 11.000 | 11.000 | | = | Montería (Córdoba) | 11.000 | 11.000 | 11.000 | | = |
| Tuluá (Valle del Cauca) | 13.500 | 13.500 | 13.500 | | = | Montería, Frigosinú | 11.550 | 11.550 | 11.550 | | = |
| Valledupar, Mercado Nuevo | 12.500 | 12.500 | 12.500 | | + | Palmira (Valle del Cauca) | 10.833 | 10.833 | 10.833 | | - |
| Villavicencio, CAV | 10.250 | 10.250 | 10.250 | | + | Pasto (Nariño) | 11.500 | 11.500 | 11.500 | | = |
| Carne de res, cogote | | | | | | Pereira, La 41 | 10.500 | 10.500 | 10.500 | | = |
| Armenia, Frigocafé | 7.500 | 7.500 | 7.500 | | = | Popayán (Cauca) | 10.000 | 10.000 | 10.000 | | = |
| Bogotá, D.C., Frigorífico Ble Ltda. | 7.350 | 7.525 | 7.438 | | + | Tuluá (Valle del Cauca) | 10.200 | 10.200 | 10.200 | | = |
| Bogotá, D.C., Frigorífico Guadalupe | 6.750 | 7.000 | 6.875 | | + | Carne de res, lomo fino | | | | | |
| Bogotá, D.C., Paloquemao | 7.467 | 7.467 | 7.467 | | + | Armenia, Frigocafé | 13.500 | 13.500 | 13.500 | | = |
| Bucaramanga, Frigoríficos | 9.800 | 9.800 | 9.800 | | = | Barranquilla, Barranquillita | 16.000 | 16.000 | 16.000 | | = |
| Cartagena, Frigorífico Candelaria | 7.950 | 7.950 | 7.950 | | = | Barranquilla, Granabastos | 15.333 | 15.333 | 15.333 | | = |
| Ibagué, Frigorífico Carlina | 7.000 | 7.000 | 7.000 | | = | Bogotá, D.C., Frigorífico Ble Ltda. | 17.500 | 17.625 | 17.563 | | + |
| Ibagué, Plaza La 21 | 8.333 | 8.333 | 8.333 | | - | Bogotá, D.C., Frigorífico Guadalupe | 17.000 | 17.100 | 17.050 | | + |
| Medellín, Central | | | | | | Bogotá, D.C., Paloquemao | 17.133 | 17.133 | 17.133 | | - |
| Mayorista de Antioquia | 10.633 | 10.633 | 10.633 | | = | Bucaramanga, Frigoríficos | 28.000 | 28.000 | 28.000 | | = |
| Montería (Córdoba) | 8.833 | 8.833 | 8.833 | | = | Buenaventura (Valle del Cauca) | 15.000 | 15.000 | 15.000 | | = |
| Montería, Frigosinú | 11.880 | 11.880 | 11.880 | | = | Cali, Santa Helena | 11.833 | 11.833 | 11.833 | | = |
| Pereira, La 41 | 8.000 | 8.000 | 8.000 | | = | Cartagena, Bazurto | 13.500 | 13.500 | 13.500 | | = |
| Carne de res, costilla | | | | | | Cartagena, Frigorífico Candelaria | 17.950 | 17.950 | 17.950 | | = |
| Armenia, Frigocafé | 5.000 | 5.000 | 5.000 | | = | Cúcuta, Cenabastos | 13.333 | 13.333 | 13.333 | | + |
| Barranquilla, Barranquillita | 5.350 | 5.350 | 5.350 | | = | Cúcuta, La Nueva Sexta | 11.000 | 11.000 | 11.000 | | = |
| Bogotá, D.C., Frigorífico Ble Ltda. | 7.675 | 7.733 | 7.704 | | + | Ibagué, Frigorífico Carlina | 23.000 | 23.000 | 23.000 | | = |
| Bogotá, D.C., Frigorífico Guadalupe | 7.000 | 7.150 | 7.075 | | + | Ibagué, Plaza La 21 | 15.000 | 15.000 | 15.000 | | = |
| Bogotá, D.C., Paloquemao | 7.733 | 7.733 | 7.733 | | + | Manizales (Caldas) | 13.000 | 13.000 | 13.000 | | = |
| Bucaramanga, Frigoríficos | 7.000 | 7.000 | 7.000 | | - | Medellín, Central | | | | | |
| Buenaventura (Valle del Cauca) | 7.000 | 7.000 | 7.000 | | = | Mayorista de Antioquia | 23.450 | 23.450 | 23.450 | | - |
| Cali, Santa Helena | 9.333 | 9.333 | 9.333 | | = | Medellín, Coomerca | 20.875 | 20.875 | 20.875 | | + |
| Cartagena, Bazurto | 5.250 | 5.250 | 5.250 | | = | Montería (Córdoba) | 13.000 | 13.000 | 13.000 | | = |
| Cartagena, Frigorífico Candelaria | 5.450 | 5.450 | 5.450 | | = | Montería, Frigosinú | 23.100 | 23.100 | 23.100 | | = |
| Cúcuta, Cenabastos | 7.000 | 7.000 | 7.000 | | + | Palmira (Valle del Cauca) | 12.833 | 12.833 | 12.833 | | - |
| Cúcuta, La Nueva Sexta | 6.333 | 6.333 | 6.333 | | - | Pasto (Nariño) | 12.000 | 12.000 | 12.000 | | = |
| Ibagué, Frigorífico Carlina | 5.200 | 5.200 | 5.200 | | = | Pereira, La 41 | 13.500 | 13.500 | 13.500 | | = |
| Ibagué, Plaza La 21 | 6.333 | 6.333 | 6.333 | | - | Popayán (Cauca) | 12.500 | 12.500 | 12.500 | | = |
| Medellín, Central | | | | | | Sincelejo (Sucre) | 12.000 | 12.000 | 12.000 | | = |
| Mayorista de Antioquia | 6.533 | 6.533 | 6.533 | | = | Tuluá (Valle del Cauca) | 13.000 | 13.000 | 13.000 | | = |
| Medellín, Coomerca | 5.788 | 5.788 | 5.788 | | = | Valledupar, Mercado Nuevo | 14.000 | 14.000 | 14.000 | | - |
| Montería (Córdoba) | 5.000 | 5.000 | 5.000 | | = | Villavicencio, CAV | 13.500 | 13.500 | 13.500 | | = |
| Montería, Frigosinú | 7.150 | 7.150 | 7.150 | | = | Carne de res, morrillo | | | | | |
| Pasto (Nariño) | 6.400 | 6.400 | 6.400 | | = | Armenia, Frigocafé | 10.500 | 10.500 | 10.500 | | = |
| Pereira, La 41 | 4.000 | 4.000 | 4.000 | | = | Bogotá, D.C., Frigorífico Ble Ltda. | 7.900 | 8.150 | 8.025 | | + |
| Popayán (Cauca) | 6.250 | 6.250 | 6.250 | | = | Bogotá, D.C., Frigorífico Guadalupe | 7.800 | 7.933 | 7.867 | | + |
| Valledupar, Mercado Nuevo | 6.000 | 6.000 | 6.000 | | = | Bogotá, D.C., Paloquemao | 9.267 | 9.267 | 9.267 | | + |
| Villavicencio, CAV | 6.750 | 6.750 | 6.750 | | = | Bucaramanga, Frigoríficos | 10.000 | 10.000 | 10.000 | | = |
| Carne de res, falda | | | | | | Buenaventura (Valle del Cauca) | 10.000 | 10.000 | 10.000 | | = |
| Armenia, Frigocafé | 7.000 | 7.000 | 7.000 | | = | Cali, Santa Helena | 8.750 | 8.750 | 8.750 | | = |
| | | | | | | Cartagena, Frigorífico Candelaria | 8.950 | 8.950 | 8.950 | | = |



PRECIOS MAYORISTAS

**Cuadro 6. Mercados mayoristas. Precios de venta de carnes (conclusión)
2014 (11 al 17 de enero)**

| Productos y mercados | Pesos por kilogramo | | | | Tenden- cia | Productos y mercados | Pesos por kilogramo | | | | Tenden- cia |
|--|---------------------|--------|-------|---------|----------------|---|---------------------|--------|-------|---------|----------------|
| | Mínimo | Máximo | Medio | Precios | | | Mínimo | Máximo | Medio | Precios | |
| Carne de res, sobrebarriga (continuación) | | | | | | Pierna pernil con rabadilla (continuación) | | | | | |
| Tuluá (Valle del Cauca) | 9.200 | 9.200 | 9.200 | | = | Tuluá (Valle del Cauca) | 4.933 | 4.933 | 4.933 | | = |
| Villavicencio, CAV | 7.000 | 7.000 | 7.000 | | = | Valledupar, Mercado Nuevo | 3.300 | 3.300 | 3.300 | | = |
| Menudencias de pollo | | | | | | Pierna pernil sin rabadilla | | | | | |
| Armenia, Mercar | 2.533 | 2.533 | 2.533 | | - | Bogotá, D.C., Corabastos | 5.350 | 5.350 | 5.350 | | + |
| Bogotá, D.C., Frigorífico Ble Ltda. | 600 | 600 | 600 | | = | Bogotá, D.C., Frigorífico Ble Ltda. | 6.275 | 6.275 | 6.275 | | + |
| Bogotá, D.C., Frigorífico Guadalupe | 500 | 500 | 500 | | ++ | Bogotá, D.C., Frigorífico Guadalupe | 5.925 | 6.300 | 6.113 | | + |
| Cúcuta, Cenabastos | 350 | 350 | 350 | | -- | Bogotá, D.C., Paloquemao | 6.067 | 6.067 | 6.067 | | - |
| Ibagué, Frigorífico Carlina | 1.000 | 1.000 | 1.000 | | +++ | Bucaramanga, Frigoríficos | 5.867 | 5.867 | 5.867 | | - |
| Montería (Córdoba) | 1.300 | 1.300 | 1.300 | | ++ | Cúcuta, Cenabastos | 5.400 | 5.400 | 5.400 | | - |
| Neiva, Surabastos | 1.000 | 1.000 | 1.000 | | = | Neiva, Surabastos | 5.000 | 5.000 | 5.000 | | = |
| Pasto (Nariño) | 1.000 | 1.000 | 1.000 | | = | Piernas de pollo | | | | | |
| Popayán (Cauca) | 950 | 950 | 950 | | = | Armenia, Mercar | 6.033 | 6.033 | 6.033 | | + |
| Villavicencio, CAV | 1.200 | 1.200 | 1.200 | | + | Bogotá, D.C., Corabastos | 6.600 | 6.600 | 6.600 | | ++ |
| Muslos de pollo con rabadilla | | | | | | Pollo entero congelado con vísceras | | | | | |
| Medellín, Coomerca | 5.000 | 5.000 | 5.000 | | = | Medellín, Central | | | | | |
| Valledupar, Mercado Nuevo | 3.300 | 3.300 | 3.300 | | = | Mayorista de Antioquia | 4.450 | 4.450 | 4.450 | | + |
| Muslos de pollo sin rabadilla | | | | | | Pollo entero congelado sin vísceras | | | | | |
| Bogotá, D.C., Corabastos | 5.525 | 5.525 | 5.525 | | + | Barranquilla, Barranquillita | 4.100 | 4.100 | 4.100 | | - |
| Bogotá, D.C., Frigorífico Ble Ltda. | 5.900 | 5.900 | 5.900 | | = | Barranquilla, Granabastos | 4.100 | 4.100 | 4.100 | | + |
| Bogotá, D.C., Frigorífico Guadalupe | 5.400 | 5.733 | 5.567 | | + | Bogotá, D.C., Corabastos | 5.200 | 5.200 | 5.200 | | + |
| Bogotá, D.C., Paloquemao | 6.067 | 6.067 | 6.067 | | - | Cali, Galeria Alameda | 5.000 | 5.000 | 5.000 | | = |
| Bucaramanga, Frigoríficos | 6.133 | 6.133 | 6.133 | | - | Cali, Santa Helena | 5.000 | 5.000 | 5.000 | | = |
| Medellín, Central | | | | | | Ibagué, Frigorífico Carlina | 7.400 | 7.400 | 7.400 | | + |
| Mayorista de Antioquia | 6.081 | 6.081 | 6.081 | | - | Ibagué, Plaza La 21 | 6.867 | 6.867 | 6.867 | | - |
| Pechuga de pollo | | | | | | Pollo entero fresco con vísceras | | | | | |
| Armenia, Mercar | 6.500 | 6.500 | 6.500 | | - | Ibagué, Plaza La 21 | 5.067 | 5.067 | 5.067 | | + |
| Barranquilla, Barranquillita | 6.450 | 6.450 | 6.450 | | = | Pollo entero fresco sin vísceras | | | | | |
| Barranquilla, Granabastos | 6.400 | 6.400 | 6.400 | | = | Armenia, Mercar | 4.725 | 4.725 | 4.725 | | = |
| Bogotá, D.C., Corabastos | 6.125 | 6.125 | 6.125 | | - | Bogotá, D.C., Frigorífico Ble Ltda. | 5.750 | 5.850 | 5.800 | | + |
| Bogotá, D.C., Frigorífico Ble Ltda. | 7.375 | 7.375 | 7.375 | | - | Bogotá, D.C., Frigorífico Guadalupe | 5.000 | 5.000 | 5.000 | | - |
| Bogotá, D.C., Frigorífico Guadalupe | 6.600 | 7.133 | 6.867 | | - | Bogotá, D.C., Paloquemao | 5.867 | 5.867 | 5.867 | | - |
| Bogotá, D.C., Paloquemao | 7.867 | 7.867 | 7.867 | | - | Bucaramanga, Frigoríficos | 5.250 | 5.250 | 5.250 | | = |
| Bucaramanga, Frigoríficos | 6.650 | 6.650 | 6.650 | | + | Cúcuta, Cenabastos | 4.617 | 4.617 | 4.617 | | = |
| Cali, Galeria Alameda | 6.667 | 6.667 | 6.667 | | + | Ibagué, Plaza La 21 | 5.500 | 5.500 | 5.500 | | + |
| Cali, Santa Helena | 6.800 | 6.800 | 6.800 | | + | Palmira (Valle del Cauca) | 5.067 | 5.067 | 5.067 | | = |
| Cartagena, Bazaruto | 6.425 | 6.425 | 6.425 | | - | Pasto (Nariño) | 4.533 | 4.533 | 4.533 | | = |
| Cúcuta, Cenabastos | 6.333 | 6.333 | 6.333 | | + | Sincedejo (Sucre) | 4.950 | 4.950 | 4.950 | | + |
| Ibagué, Frigorífico Carlina | 7.400 | 7.400 | 7.400 | | + | Tuluá (Valle del Cauca) | 5.600 | 5.600 | 5.600 | | = |
| Ibagué, Plaza La 21 | 6.867 | 6.867 | 6.867 | | - | Villavicencio, CAV | 5.400 | 5.400 | 5.400 | | + |
| Manizales (Caldas) | 6.750 | 6.750 | 6.750 | | = | Rabadillas de pollo | | | | | |
| Medellín, Central | | | | | | Armenia, Mercar | 2.000 | 2.000 | 2.000 | | n.d. |
| Mayorista de Antioquia | 7.000 | 7.000 | 7.000 | | - | Bucaramanga, Frigoríficos | 1.725 | 1.725 | 1.725 | | + |
| Medellín, Coomerca | 6.700 | 6.700 | 6.700 | | = | Cúcuta, Cenabastos | 1.833 | 1.833 | 1.833 | | + |
| Montería (Córdoba) | 6.792 | 6.792 | 6.792 | | + | Manizales (Caldas) | 2.000 | 2.000 | 2.000 | | = |
| Neiva, Surabastos | 6.750 | 6.750 | 6.750 | | - | Medellín, Coomerca | 2.350 | 2.350 | 2.350 | | - |
| Pasto (Nariño) | 7.867 | 7.867 | 7.867 | | = | Montería (Córdoba) | 2.133 | 2.133 | 2.133 | | + |
| Popayán (Cauca) | 8.300 | 8.300 | 8.300 | | - | | | | | | |
| Sincedejo (Sucre) | 6.900 | 6.900 | 6.900 | | + | | | | | | |
| Tuluá (Valle del Cauca) | 7.400 | 7.400 | 7.400 | | + | | | | | | |
| Valledupar, Mercado Nuevo | 6.400 | 6.400 | 6.400 | | + | | | | | | |
| Villavicencio, CAV | 7.400 | 7.400 | 7.400 | | + | | | | | | |
| Pierna pernil con rabadilla | | | | | | | | | | | |
| Armenia, Mercar | 4.000 | 4.000 | 4.000 | | - | | | | | | |
| Barranquilla, Barranquillita | 3.500 | 3.500 | 3.500 | | = | | | | | | |
| Barranquilla, Granabastos | 3.733 | 3.733 | 3.733 | | + | | | | | | |
| Bogotá, D.C., Frigorífico Guadalupe | 4.800 | 4.800 | 4.800 | | = | | | | | | |
| Bogotá, D.C., Paloquemao | 5.400 | 5.400 | 5.400 | | - | | | | | | |
| Cali, Galeria Alameda | 4.267 | 4.267 | 4.267 | | = | | | | | | |
| Cali, Santa Helena | 4.500 | 4.500 | 4.500 | | - | | | | | | |
| Cartagena, Bazaruto | 3.700 | 3.700 | 3.700 | | + | | | | | | |
| Cúcuta, Cenabastos | 3.433 | 3.433 | 3.433 | | + | | | | | | |
| Ibagué, Plaza La 21 | 5.133 | 5.133 | 5.133 | | + | | | | | | |
| Medellín, Central | | | | | | | | | | | |
| Mayorista de Antioquia | 4.550 | 4.550 | 4.550 | | + | | | | | | |
| Medellín, Coomerca | 4.000 | 4.000 | 4.000 | | = | | | | | | |
| Montería (Córdoba) | 3.658 | 3.658 | 3.658 | | + | | | | | | |
| Palmira (Valle del Cauca) | 4.400 | 4.400 | 4.400 | | = | | | | | | |
| Pasto (Nariño) | 3.733 | 3.733 | 3.733 | | = | | | | | | |
| Sincedejo (Sucre) | 4.100 | 4.100 | 4.100 | | = | | | | | | |

Tendencias:

(---) Variación mayor al -20 %

(--) Variación entre -10 % y -20 %

(-) Variación entre 0 % y -10 %

(=) Variación igual a 0 %

(+) Variación entre 0 % y 10 %

(+ +) Variación entre 10 % y 20 %

(+++) Variación mayor al 20 %

(n.d.) No determinado

Cuadro 7. Mercados mayoristas. Precios de venta de pescados 2014 (11 al 17 de enero)

| Productos y mercados | Pesos por kilogramo | | | | Tendencia | Productos y mercados | Pesos por kilogramo | | | | Tendencia | | | |
|---|---------------------|--------|--------|---------|---|---|---------------------|--------|-------|------------------------|-----------|-------|-------|---|
| | Mínimo | Máximo | Medio | Precios | | | Mínimo | Máximo | Medio | Precios | | | | |
| Almejas con concha | | | | | | Cachama de cultivo fresca (continuación) | | | | | | | | |
| Cali, Galeria Alameda | 5.933 | 5.933 | 5.933 | = | Bucaramanga, Centroabastos | 6.000 | 6.000 | 6.000 | + | Cúcuta, La Nueva Sexta | 3.500 | 3.500 | 3.500 | - |
| Cali, Santa Helena | 7.000 | 7.000 | 7.000 | = | Ibagué, Plaza La 21 | 7.000 | 7.000 | 7.000 | = | Montería (Córdoba) | 5.200 | 5.200 | 5.200 | = |
| Medellín, Central | | | | | Sincelejo (Sucre) | 4.167 | 4.167 | 4.167 | - | Ubaté (Cundinamarca) | 7.500 | 7.500 | 7.500 | - |
| Mayorista de Antioquia | 5.523 | 5.523 | 5.523 | ++ | Villavicencio, CAV | 7.000 | 7.000 | 7.000 | = | | | | | |
| Almejas sin concha | | | | | Calamar anillos | | | | | | | | | |
| Cali, Galeria Alameda | 10.667 | 10.667 | 10.667 | = | Bogotá, D.C., Corabastos | 10.425 | 10.425 | 10.425 | + | | | | | |
| Cali, Santa Helena | 9.000 | 9.000 | 9.000 | - | Bogotá, D.C., Paloquemao | 17.000 | 17.000 | 17.000 | - | | | | | |
| Medellín, Central | | | | | Cali, Galeria Alameda | 9.767 | 9.767 | 9.767 | = | | | | | |
| Mayorista de Antioquia | 15.810 | 15.810 | 15.810 | + | Cali, Santa Helena | 8.833 | 8.833 | 8.833 | - | | | | | |
| Bagre rayado en postas congelado | | | | | Medellín, Central | | | | | | | | | |
| Armenia, Mercar | 16.500 | 16.500 | 16.500 | = | Mayorista de Antioquia | 11.460 | 11.460 | 11.460 | - | | | | | |
| Bogotá, D.C., Paloquemao | 15.667 | 15.667 | 15.667 | + | | | | | | | | | | |
| Medellín, Central | | | | | Calamar blanco entero | | | | | | | | | |
| Mayorista de Antioquia | 13.360 | 13.360 | 13.360 | + | Bogotá, D.C., Corabastos | 5.625 | 5.625 | 5.625 | + | | | | | |
| Tunja (Boyacá) | 15.500 | 15.500 | 15.500 | = | Bogotá, D.C., Paloquemao | 6.133 | 6.133 | 6.133 | + | | | | | |
| Villavicencio, CAV | 16.000 | 16.000 | 16.000 | = | Cali, Galeria Alameda | 6.133 | 6.133 | 6.133 | = | | | | | |
| Bagre rayado entero congelado | | | | | Cali, Santa Helena | 6.167 | 6.167 | 6.167 | + | | | | | |
| Bogotá, D.C., Plaza Las Flores | 8.933 | 9.200 | 9.067 | - | Calamar morado entero | | | | | | | | | |
| Cali, Galeria Alameda | 16.000 | 16.000 | 16.000 | = | Bogotá, D.C., Corabastos | 8.875 | 8.875 | 8.875 | + | | | | | |
| Cali, Santa Helena | 10.667 | 10.667 | 10.667 | - | Bogotá, D.C., Paloquemao | 9.000 | 9.000 | 9.000 | + | | | | | |
| Medellín, Central | | | | | Cali, Galeria Alameda | 10.167 | 10.167 | 10.167 | = | | | | | |
| Mayorista de Antioquia | 14.333 | 14.333 | 14.333 | -- | Cali, Santa Helena | 8.350 | 8.350 | 8.350 | + | | | | | |
| Pereira, La 41 | 20.000 | 20.000 | 20.000 | = | Camarón tigre precocido seco | | | | | | | | | |
| Popayán (Cauca) | 12.000 | 12.000 | 12.000 | = | Bogotá, D.C., Paloquemao | 31.333 | 31.333 | 31.333 | + | | | | | |
| Bagre rayado entero fresco | | | | | Medellín, Central | | | | | | | | | |
| Barranquilla, Barranquillita | 8.000 | 8.000 | 8.000 | = | Mayorista de Antioquia | 29.667 | 29.667 | 29.667 | +++ | | | | | |
| Bogotá, D.C., Paloquemao | 14.600 | 14.600 | 14.600 | + | Popayán (Cauca) | 24.500 | 24.500 | 24.500 | + | | | | | |
| Bogotá, D.C., Plaza Las Flores | 8.267 | 8.800 | 8.533 | + | Camarón titi precocido seco | | | | | | | | | |
| Bucaramanga, Centroabastos | 8.400 | 8.800 | 8.700 | + | Armenia, Mercar | 26.000 | 26.000 | 26.000 | + | | | | | |
| Cartagena, Bazurto | 8.167 | 8.167 | 8.167 | n.d. | Bogotá, D.C., Paloquemao | 25.333 | 25.333 | 25.333 | + | | | | | |
| Cúcuta, La Nueva Sexta | 7.000 | 7.500 | 7.250 | - | Medellín, Central | | | | | | | | | |
| Ibagué, Plaza La 21 | 15.000 | 15.000 | 15.000 | = | Mayorista de Antioquia | 23.167 | 23.167 | 23.167 | + | | | | | |
| La Dorada (Caldas) | 9.500 | 9.750 | 9.563 | -- | Popayán (Cauca) | 21.000 | 21.000 | 21.000 | + | | | | | |
| Montería (Córdoba) | 7.667 | 7.667 | 7.667 | = | Capaz Magdalena fresco | | | | | | | | | |
| Sincelejo (Sucre) | 7.333 | 7.333 | 7.333 | - | La Dorada (Caldas) | 11.250 | 11.500 | 11.438 | -- | | | | | |
| Ubaté (Cundinamarca) | 12.000 | 12.000 | 12.000 | + | Neiva, Surabastos | 11.333 | 11.333 | 11.333 | n.d. | | | | | |
| Valledupar, Mercado Nuevo | 11.000 | 11.000 | 11.000 | + | Cazuela de mariscos (paquete) | | | | | | | | | |
| Villavicencio, CAV | 12.500 | 12.500 | 12.500 | + | Bogotá, D.C., Corabastos | 8.825 | 8.825 | 8.825 | + | | | | | |
| Blanquillo entero fresco | | | | | Bogotá, D.C., Paloquemao | 9.467 | 9.467 | 9.467 | - | | | | | |
| Barranquilla, Barranquillita | 5.000 | 5.000 | 5.000 | = | Medellín, Central | | | | | | | | | |
| Bogotá, D.C., Plaza Las Flores | 6.267 | 6.267 | 6.267 | n.d. | Mayorista de Antioquia | 14.333 | 14.333 | 14.333 | ++ | | | | | |
| Bucaramanga, Centroabastos | 6.000 | 6.200 | 6.050 | + | Corvina, filete congelado nacional | | | | | | | | | |
| La Dorada (Caldas) | 6.000 | 7.500 | 6.938 | = | Buenaventura (Valle del Cauca) | 16.000 | 16.000 | 16.000 | = | | | | | |
| Montería (Córdoba) | 6.000 | 6.000 | 6.000 | = | Cali, Galeria Alameda | 24.667 | 24.667 | 24.667 | = | | | | | |
| Sincelejo (Sucre) | 5.000 | 5.000 | 5.000 | = | Cali, Santa Helena | 24.500 | 24.500 | 24.500 | - | | | | | |
| Valledupar, Mercado Nuevo | 6.833 | 6.833 | 6.833 | + | Langostino 16-20 | | | | | | | | | |
| Bocachico criollo fresco | | | | | Bogotá, D.C., Corabastos | 50.000 | 50.000 | 50.000 | + | | | | | |
| Barranquilla, Barranquillita | 8.000 | 8.000 | 8.000 | == | Medellín, Central | | | | | | | | | |
| Cartagena, Bazurto | 10.667 | 10.667 | 10.667 | -- | Mayorista de Antioquia | 47.333 | 47.333 | 47.333 | + | | | | | |
| Cúcuta, La Nueva Sexta | 5.000 | 5.667 | 5.333 | + | Langostino U12 | | | | | | | | | |
| La Dorada (Caldas) | 6.000 | 6.000 | 6.000 | = | Bogotá, D.C., Paloquemao | 54.667 | 54.667 | 54.667 | - | | | | | |
| Montería (Córdoba) | 7.000 | 7.000 | 7.000 | ++ | Medellín, Central | | | | | | | | | |
| Sincelejo (Sucre) | 10.333 | 10.333 | 10.333 | - | Mayorista de Antioquia | 57.667 | 57.667 | 57.667 | = | | | | | |
| Valledupar, Mercado Nuevo | 11.667 | 11.667 | 11.667 | = | Merluza, filete importado | | | | | | | | | |
| Villavicencio, CAV | 8.000 | 8.000 | 8.000 | = | Armenia, Mercar | 8.000 | 8.000 | 8.000 | = | | | | | |
| Bocachico importado congelado | | | | | Bogotá, D.C., Corabastos | 8.500 | 8.500 | 8.500 | - | | | | | |
| Armenia, Mercar | 6.700 | 6.700 | 6.700 | + | Bogotá, D.C., Paloquemao | 10.000 | 10.000 | 10.000 | = | | | | | |
| Barranquilla, Barranquillita | 5.250 | 5.250 | 5.250 | = | Cali, Galeria Alameda | 7.933 | 7.933 | 7.933 | = | | | | | |
| Bogotá, D.C., Plaza Las Flores | 6.133 | 6.267 | 6.200 | + | Cali, Santa Helena | 7.250 | 7.250 | 7.250 | + | | | | | |
| Cali, Galeria Alameda | 6.333 | 6.333 | 6.333 | = | Medellín, Central | | | | | | | | | |
| Cali, Santa Helena | 6.600 | 6.600 | 6.600 | + | Mayorista de Antioquia | 7.767 | 7.767 | 7.767 | + | | | | | |
| Cartagena, Bazurto | 6.100 | 6.100 | 6.100 | + | Merluza, filete nacional | | | | | | | | | |
| Cúcuta, La Nueva Sexta | 6.000 | 6.000 | 6.000 | = | Bogotá, D.C., Corabastos | 19.750 | 19.750 | 19.750 | + | | | | | |
| Manizales (Caldas) | 6.000 | 6.000 | 6.000 | = | Bogotá, D.C., Paloquemao | 24.333 | 24.333 | 24.333 | - | | | | | |
| Medellín, Central | | | | | Cali, Galeria Alameda | 21.667 | 21.667 | 21.667 | = | | | | | |
| Mayorista de Antioquia | 8.100 | 8.100 | 8.100 | + | Cali, Santa Helena | 18.500 | 18.500 | 18.500 | = | | | | | |
| Montería (Córdoba) | 6.000 | 6.000 | 6.000 | -- | | | | | | | | | | |
| Pereira, La 41 | 6.000 | 6.000 | 6.000 | = | | | | | | | | | | |
| Popayán (Cauca) | 8.350 | 8.350 | 8.350 | = | | | | | | | | | | |
| Sincelejo (Sucre) | 6.500 | 6.500 | 6.500 | = | | | | | | | | | | |
| Valledupar, Mercado Nuevo | 6.750 | 6.750 | 6.750 | + | | | | | | | | | | |
| Cachama de cultivo fresca | | | | | | | | | | | | | | |
| Bogotá, D.C., Plaza Las Flores | 5.200 | 5.360 | 5.280 | + | | | | | | | | | | |

**Cuadro 7. Mercados mayoristas. Precios de venta de pescados (conclusión)
2014 (11 al 17 de enero)**

| Productos y mercados | Pesos por kilogramo | | | | Tenden- cia | Productos y mercados | Pesos por kilogramo | | | | Tenden- cia | | | |
|--------------------------------------|---------------------|--------|--------|------|--------------------------------------|--------------------------------|---------------------|--------|-------|------------------------------|----------------|-------|-------|---|
| | Mínimo | Máximo | Medio | | | | Mínimo | Máximo | Medio | | | | | |
| Mojarra lora entera congelada | | | | | | Sierra entera congelada | | | | | | | | |
| Armenia, Mercar | 7.800 | 7.800 | 7.800 | = | Armenia, Mercar | 9.800 | 9.800 | 9.800 | = | Barranquilla, Barranquillita | 5.000 | 5.000 | 5.000 | = |
| Barranquilla, Barranquillita | 5.000 | 5.000 | 5.000 | = | Bogotá, D.C., Corabastos | 9.600 | 9.600 | 9.600 | + | Cartagena, Bazurto | 5.167 | 5.167 | 5.167 | = |
| Cartagena, Bazurto | 5.167 | 5.167 | 5.167 | = | Bogotá, D.C., Paloquemao | 11.533 | 11.533 | 11.533 | + | | | | | |
| Mojarra lora entera fresca | | | | | Buenaventura (Valle del Cauca) | 7.000 | 7.000 | 7.000 | = | | | | | |
| Barranquilla, Barranquillita | 5.000 | 5.000 | 5.000 | = | Cali, Galeria Alameda | 9.267 | 9.267 | 9.267 | = | | | | | |
| Cartagena, Bazurto | 4.700 | 4.700 | 4.700 | - | Cali, Santa Helena | 7.833 | 7.833 | 7.833 | + | | | | | |
| Montería (Córdoba) | 5.867 | 5.867 | 5.867 | = | Cartagena, Bazurto | 10.600 | 10.600 | 10.600 | = | | | | | |
| Sincelejo (Sucre) | 4.500 | 4.500 | 4.500 | - | Medellín, Central | | | | | | | | | |
| Valledupar, Mercado Nuevo | 5.500 | 5.500 | 5.500 | + | Mayorista de Antioquia | 10.975 | 10.975 | 10.975 | + | | | | | |
| Villavicencio, CAV | 8.000 | 8.000 | 8.000 | = | | | | | | | | | | |
| Nicuro fresco | | | | | Tilapia roja entera congelada | | | | | | | | | |
| Bogotá, D.C., Plaza Las Flores | 4.267 | 4.400 | 4.333 | ++ | Barranquilla, Barranquillita | 5.250 | 5.250 | 5.250 | = | | | | | |
| Ibagué, Plaza La 21 | 8.500 | 8.500 | 8.500 | + | Bucaramanga, Centroabastos | 6.200 | 6.200 | 6.200 | n.d. | | | | | |
| La Dorada (Caldas) | 5.000 | 5.000 | 5.000 | = | Cali, Galeria Alameda | 7.667 | 7.667 | 7.667 | = | | | | | |
| Ubaté (Cundinamarca) | 7.000 | 7.000 | 7.000 | = | Cali, Santa Helena | 7.000 | 7.000 | 7.000 | - | | | | | |
| | | | | | Cartagena, Bazurto | 6.400 | 6.400 | 6.400 | + | | | | | |
| Palmitos de mar | | | | | Medellín, Central | | | | | | | | | |
| Bogotá, D.C., Corabastos | 9.000 | 9.000 | 9.000 | + | Mayorista de Antioquia | 8.433 | 8.433 | 8.433 | + | | | | | |
| Bogotá, D.C., Paloquemao | 10.000 | 10.000 | 10.000 | = | | | | | | | | | | |
| Cali, Galeria Alameda | 10.500 | 10.500 | 10.500 | = | Tilapia roja entera fresca | | | | | | | | | |
| Cali, Santa Helena | 10.333 | 10.333 | 10.333 | - | Barranquilla, Barranquillita | 5.750 | 5.750 | 5.750 | = | | | | | |
| Medellín, Central | | | | | Bogotá, D.C., Paloquemao | 7.667 | 7.667 | 7.667 | + | | | | | |
| Mayorista de Antioquia | 8.933 | 8.933 | 8.933 | + | Bogotá, D.C., Plaza Las Flores | 5.413 | 5.560 | 5.487 | - | | | | | |
| | | | | | Bucaramanga, Centroabastos | 6.100 | 6.200 | 6.144 | + | | | | | |
| Pargo rojo entero congelado | | | | | Cartagena, Bazurto | 6.325 | 6.325 | 6.325 | + | | | | | |
| Armenia, Mercar | 17.000 | 17.000 | 17.000 | = | Cúcuta, La Nueva Sexta | 6.000 | 6.000 | 6.000 | - | | | | | |
| Bogotá, D.C., Corabastos | 17.500 | 17.500 | 17.500 | = | Ibagué, Plaza La 21 | 7.000 | 7.000 | 7.000 | = | | | | | |
| Bogotá, D.C., Paloquemao | 18.833 | 18.833 | 18.833 | + | Montería (Córdoba) | 6.600 | 6.600 | 6.600 | = | | | | | |
| Cali, Galeria Alameda | 13.333 | 13.333 | 13.333 | = | Neiva, Surabastos | 6.000 | 6.000 | 6.000 | = | | | | | |
| Medellín, Central | | | | | Sincelejo (Sucre) | 5.667 | 5.667 | 5.667 | n.d. | | | | | |
| Mayorista de Antioquia | 20.367 | 20.367 | 20.367 | + | Tunja (Boyacá) | 7.133 | 7.133 | 7.133 | + | | | | | |
| Pereira, La 41 | 21.000 | 21.000 | 21.000 | = | Ubaté (Cundinamarca) | 7.000 | 7.000 | 7.000 | = | | | | | |
| | | | | | Valledupar, Mercado Nuevo | 7.333 | 7.333 | 7.333 | - | | | | | |
| Pargo rojo entero fresco | | | | | | | | | | | | | | |
| Valledupar, Mercado Nuevo | 18.000 | 18.000 | 18.000 | = | Tilapia, filete congelado | | | | | | | | | |
| | | | | | Bogotá, D.C., Corabastos | 12.167 | 12.167 | 12.167 | + | | | | | |
| Pargo rojo platero | | | | | Cali, Galeria Alameda | 11.833 | 11.833 | 11.833 | = | | | | | |
| Buenaventura (Valle del Cauca) | 14.000 | 14.000 | 14.000 | = | Cali, Santa Helena | 9.500 | 9.500 | 9.500 | - | | | | | |
| Cali, Galeria Alameda | 16.333 | 16.333 | 16.333 | - | Medellín, Central | | | | | | | | | |
| Cali, Santa Helena | 12.167 | 12.167 | 12.167 | + | Mayorista de Antioquia | 13.975 | 13.975 | 13.975 | + | | | | | |
| Cartagena, Bazurto | 18.333 | 18.333 | 18.333 | = | Popayán (Cauca) | 11.500 | 11.500 | 11.500 | - | | | | | |
| | | | | | | | | | | | | | | |
| Pescado cabezas | | | | | Tilapia, lomitos | | | | | | | | | |
| Armenia, Mercar | 2.700 | 2.700 | 2.700 | + | Medellín, Central | 6.200 | 6.200 | 6.200 | + | | | | | |
| Bogotá, D.C., Corabastos | 7.000 | 7.000 | 7.000 | n.d. | Mayorista de Antioquia | | | | | | | | | |
| Bogotá, D.C., Paloquemao | 5.267 | 5.267 | 5.267 | + | | | | | | | | | | |
| Buenaventura (Valle del Cauca) | 2.167 | 2.167 | 2.167 | = | Toyo blanco, filete congelado | | | | | | | | | |
| Cali, Galeria Alameda | 5.833 | 5.833 | 5.833 | - | Bogotá, D.C., Paloquemao | 9.733 | 9.733 | 9.733 | - | | | | | |
| Cali, Santa Helena | 4.900 | 4.900 | 4.900 | - | Cali, Galeria Alameda | 8.867 | 8.867 | 8.867 | = | | | | | |
| Popayán (Cauca) | 4.000 | 4.000 | 4.000 | = | Cali, Santa Helena | 8.600 | 8.600 | 8.600 | - | | | | | |
| | | | | | Popayán (Cauca) | 11.000 | 11.000 | 11.000 | = | | | | | |
| Róbalo, filete congelado | | | | | | | | | | | | | | |
| Medellín, Central | | | | | Trucha en corte mariposa | | | | | | | | | |
| Mayorista de Antioquia | 7.900 | 7.900 | 7.900 | - | Armenia, Mercar | 10.800 | 10.800 | 10.800 | = | | | | | |
| | | | | | Bogotá, D.C., Corabastos | 10.000 | 10.000 | 10.000 | - | | | | | |
| Salmón, filete congelado | | | | | Bogotá, D.C., Paloquemao | 11.667 | 11.667 | 11.667 | + | | | | | |
| Armenia, Mercar | 21.800 | 21.800 | 21.800 | = | Cali, Galeria Alameda | 10.833 | 10.833 | 10.833 | = | | | | | |
| Bogotá, D.C., Corabastos | 21.000 | 21.000 | 21.000 | - | Cali, Santa Helena | 9.000 | 9.000 | 9.000 | - | | | | | |
| Bogotá, D.C., Paloquemao | 23.000 | 23.000 | 23.000 | - | Manizales (Caldas) | 11.750 | 11.750 | 11.750 | = | | | | | |
| Cali, Galeria Alameda | 21.833 | 21.833 | 21.833 | - | Medellín, Central | | | | | | | | | |
| Cali, Santa Helena | 21.667 | 21.667 | 21.667 | - | Mayorista de Antioquia | 12.175 | 12.175 | 12.175 | + | | | | | |
| Medellín, Central | | | | | Pereira, La 41 | 12.000 | 12.000 | 12.000 | = | | | | | |
| Mayorista de Antioquia | 22.500 | 22.500 | 22.500 | - | Popayán (Cauca) | 10.000 | 10.000 | 10.000 | = | | | | | |
| Popayán (Cauca) | 25.000 | 25.000 | 25.000 | = | | | | | | | | | | |

Tendencias:

- (---) Variación mayor al -20 %
 (--) Variación entre -10 % y -20 %
 (-) Variación entre 0 % y -10 %

(=) Variación igual a 0 %

(+) Variación entre 0 % y 10 %

(+ +) Variación entre 10 % y 20 %

(+++) Variación mayor al 20 %

(n.d.) No determinado

**Cuadro 8. Mercados mayoristas. Precios de venta de productos procesados
2014 (11 al 17 de enero)**

| Productos y mercados | Pesos por kilogramo | | | | Tenden- cia | Productos y mercados | Pesos por kilogramo | | | | Tenden- cia |
|--------------------------------|---------------------|--------|-------|---|----------------|-------------------------------------|---------------------|--------|--------|---|----------------|
| | Mínimo | Máximo | Medio | | | | Mínimo | Máximo | Medio | | |
| Aceite girasol | | | | | | Azúcar morena (continuación) | | | | | |
| Barranquilla, Barranquillita | 6.853 | 6.853 | 6.853 | + | | Bogotá, D.C., Plaza España | 1.760 | 1.760 | 1.760 | - | |
| Barranquilla, Granabastos | 6.833 | 6.833 | 6.833 | = | | Cali, Santa Helena | 1.800 | 1.800 | 1.800 | - | |
| Cartagena, Bazurto | 5.917 | 5.917 | 5.917 | = | | Cali, Siloé | 1.700 | 1.700 | 1.700 | = | |
| Medellín, Central | | | | | | Ibagué, Plaza La 21 | 1.545 | 1.545 | 1.545 | + | |
| Mayorista de Antioquia | 6.594 | 6.594 | 6.594 | = | | Medellín, Central | | | | | |
| Montería (Córdoba) | 5.479 | 5.479 | 5.479 | = | | Mayorista de Antioquia | 1.620 | 1.620 | 1.620 | = | |
| Pereira, Mercasa | 7.245 | 7.245 | 7.245 | = | | Medellín, Coomerca | 1.640 | 1.640 | 1.640 | = | |
| Valledupar, Mercado Nuevo | 6.583 | 6.583 | 6.583 | = | | Medellín, Placita de Flórez | 1.560 | 1.560 | 1.560 | = | |
| | | | | | | Pamplona (Norte de Santander) | 1.880 | 1.880 | 1.880 | = | |
| Aceite soya | | | | | | Pasto (Nariño) | 1.760 | 1.760 | 1.760 | = | |
| Cartago (Valle del Cauca) | 4.352 | 4.352 | 4.352 | + | | Tuluá (Valle del Cauca) | 1.683 | 1.683 | 1.683 | = | |
| | | | | | | | | | | | |
| Aceite vegetal mezcla | | | | | | Azúcar refinada | | | | | |
| Armenia, Mercar | 3.583 | 3.583 | 3.583 | - | | Barranquilla, Barranquillita | 1.787 | 1.787 | 1.787 | + | |
| Barranquilla, Barranquillita | 3.751 | 3.751 | 3.751 | + | | Barranquilla, Granabastos | 1.689 | 1.689 | 1.689 | = | |
| Barranquilla, Granabastos | 3.640 | 3.640 | 3.640 | - | | Bucaramanga, Centroabastos | 1.736 | 1.736 | 1.736 | = | |
| Bogotá, D.C., Corabastos | 4.574 | 4.574 | 4.574 | - | | Bucaramanga, Mercados del centro | 1.758 | 1.758 | 1.758 | = | |
| Bogotá, D.C., Paloquemao | 4.532 | 4.532 | 4.532 | + | | Cartagena, Bazurto | 1.780 | 1.780 | 1.780 | + | |
| Bogotá, D.C., Plaza España | 4.576 | 4.576 | 4.576 | + | | Cúcuta, Cenabastos | 1.953 | 1.953 | 1.953 | - | |
| Bucaramanga, Centroabastos | 4.308 | 4.308 | 4.308 | + | | Ibagué, Plaza La 21 | 1.503 | 1.503 | 1.503 | + | |
| Buenaventura (Valle del Cauca) | 4.194 | 4.194 | 4.194 | - | | Medellín, Central | | | | | |
| Cali, La Floresta | 4.806 | 4.806 | 4.806 | + | | Medellín, Placita de Flórez | 1.560 | 1.560 | 1.560 | = | |
| Cali, Santa Helena | 4.278 | 4.278 | 4.278 | - | | Montería (Córdoba) | 1.400 | 1.400 | 1.400 | = | |
| Cali, Siloé | 4.885 | 4.885 | 4.885 | = | | Neiva, Surabastos | 1.450 | 1.450 | 1.450 | + | |
| Cartagena, Bazurto | 3.458 | 3.458 | 3.458 | = | | Pasto (Nariño) | 1.493 | 1.493 | 1.493 | = | |
| Cartago (Valle del Cauca) | 3.629 | 3.629 | 3.629 | + | | Sincelejo (Sucre) | 1.900 | 1.900 | 1.900 | = | |
| Cúcuta, Cenabastos | 3.673 | 3.673 | 3.673 | - | | Valledupar, Mercado Nuevo | 1.840 | 1.840 | 1.840 | = | |
| Cúcuta, La Nueva Sexta | 3.148 | 3.148 | 3.148 | + | | Villavicencio, CAV | 1.710 | 1.710 | 1.710 | + | |
| Ibagué, Plaza La 21 | 3.517 | 3.517 | 3.517 | - | | | | | | | |
| Manizales (Caldas) | 4.250 | 4.250 | 4.250 | = | | Azúcar sulfitada | | | | | |
| Medellín, Central | | | | | | Armenia, Mercar | 1.433 | 1.433 | 1.433 | - | |
| Mayorista de Antioquia | 4.035 | 4.035 | 4.035 | = | | Barranquilla, Barranquillita | 1.378 | 1.378 | 1.378 | + | |
| Medellín, Coomerca | 4.021 | 4.021 | 4.021 | = | | Barranquilla, Granabastos | 1.344 | 1.344 | 1.344 | + | |
| Medellín, Placita de Flórez | 4.042 | 4.042 | 4.042 | = | | Bogotá, D.C., Corabastos | 1.460 | 1.460 | 1.460 | + | |
| Montería (Córdoba) | 3.278 | 3.278 | 3.278 | = | | Bogotá, D.C., Paloquemao | 1.573 | 1.573 | 1.573 | = | |
| Neiva, Surabastos | 3.885 | 3.885 | 3.885 | + | | Bogotá, D.C., Plaza España | 1.510 | 1.510 | 1.510 | + | |
| Palmira (Valle del Cauca) | 4.278 | 4.278 | 4.278 | = | | Bucaramanga, Centroabastos | 1.471 | 1.471 | 1.471 | + | |
| Pamplona (Norte de Santander) | 3.310 | 3.310 | 3.310 | = | | Bucaramanga, Mercados del centro | 1.467 | 1.467 | 1.467 | + | |
| Pasto (Nariño) | 3.403 | 3.403 | 3.403 | = | | Buenaventura (Valle del Cauca) | 1.463 | 1.463 | 1.463 | + | |
| Popayán (Cauca) | 3.496 | 3.496 | 3.496 | = | | Cali, La Floresta | 1.400 | 1.400 | 1.400 | + | |
| Tuluá (Valle del Cauca) | 3.911 | 3.911 | 3.911 | = | | Cali, Santa Helena | 1.353 | 1.353 | 1.353 | - | |
| Valledupar, Mercado Nuevo | 3.917 | 3.917 | 3.917 | = | | Cali, Siloé | 1.400 | 1.400 | 1.400 | = | |
| Villavicencio, CAV | 4.688 | 4.688 | 4.688 | - | | Cartagena, Bazurto | 1.390 | 1.390 | 1.390 | = | |
| | | | | | | Cartago (Valle del Cauca) | 1.405 | 1.405 | 1.405 | + | |
| Avena en hojuelas | | | | | | Ibagué, Plaza La 21 | 1.400 | 1.400 | 1.400 | + | |
| Barranquilla, Barranquillita | 5.346 | 5.346 | 5.346 | - | | Manizales (Caldas) | 1.467 | 1.467 | 1.467 | + | |
| Barranquilla, Granabastos | 5.367 | 5.367 | 5.367 | + | | Medellín, Central | | | | | |
| Bogotá, D.C., Corabastos | 6.289 | 6.289 | 6.289 | + | | Mayorista de Antioquia | 1.450 | 1.450 | 1.450 | + | |
| Bogotá, D.C., Paloquemao | 6.606 | 6.606 | 6.606 | + | | Palmira (Valle del Cauca) | 1.373 | 1.373 | 1.373 | = | |
| Bogotá, D.C., Plaza España | 6.429 | 6.429 | 6.429 | + | | Pereira, Mercasa | 1.487 | 1.487 | 1.487 | = | |
| Bucaramanga, Centroabastos | 4.853 | 4.853 | 4.853 | + | | Popayán (Cauca) | 1.359 | 1.359 | 1.359 | = | |
| Cali, Santa Helena | 5.938 | 5.938 | 5.938 | - | | Sincelejo (Sucre) | 1.380 | 1.380 | 1.380 | + | |
| Cali, Siloé | 6.188 | 6.188 | 6.188 | = | | Tuluá (Valle del Cauca) | 1.363 | 1.363 | 1.363 | = | |
| Cartagena, Bazurto | 5.234 | 5.234 | 5.234 | = | | Valledupar, Mercado Nuevo | 1.433 | 1.433 | 1.433 | = | |
| Cartago (Valle del Cauca) | 8.009 | 8.009 | 8.009 | + | | Villavicencio, CAV | 1.575 | 1.575 | 1.575 | + | |
| Cúcuta, La Nueva Sexta | 4.889 | 4.889 | 4.889 | - | | | | | | | |
| Ibagué, Plaza La 21 | 6.022 | 6.022 | 6.022 | = | | Bocadillo veleño | | | | | |
| Palmira (Valle del Cauca) | 5.833 | 5.833 | 5.833 | = | | Bogotá, D.C., Corabastos | 190 | 190 | 190 | + | |
| Pamplona (Norte de Santander) | 4.722 | 4.722 | 4.722 | = | | Bogotá, D.C., Paloquemao | 194 | 194 | 194 | - | |
| Pereira, Mercasa | 5.478 | 5.478 | 5.478 | = | | Neiva, Surabastos | 97 | 97 | 97 | = | |
| Popayán (Cauca) | 4.639 | 4.639 | 4.639 | + | | | | | | | |
| Sincelejo (Sucre) | 5.521 | 5.521 | 5.521 | = | | Café instantáneo | | | | | |
| Tuluá (Valle del Cauca) | 5.688 | 5.688 | 5.688 | = | | Barranquilla, Barranquillita | 65.968 | 65.968 | 65.968 | - | |
| Valledupar, Mercado Nuevo | 4.417 | 4.417 | 4.417 | = | | Barranquilla, Granabastos | 65.858 | 65.858 | 65.858 | = | |
| Villavicencio, CAV | 6.377 | 6.377 | 6.377 | + | | Bogotá, D.C., Corabastos | 64.375 | 64.375 | 64.375 | + | |
| | | | | | | Buenaventura (Valle del Cauca) | 74.477 | 74.477 | 74.477 | = | |
| Avena molida | | | | | | Cali, La Floresta | 75.686 | 75.686 | 75.686 | = | |
| Bogotá, D.C., Corabastos | 6.289 | 6.289 | 6.289 | - | | Cali, Siloé | 75.163 | 75.163 | 75.163 | = | |
| Bogotá, D.C., Paloquemao | 6.606 | 6.606 | 6.606 | + | | Cartagena, Bazurto | 67.855 | 67.855 | 67.855 | - | |
| Bogotá, D.C., Plaza España | 6.430 | 6.430 | 6.430 | + | | Cartago (Valle del Cauca) | 70.083 | 70.083 | 70.083 | + | |
| Cali, La Floresta | 6.667 | 6.667 | 6.667 | = | | Cúcuta, Cenabastos | 64.542 | 64.542 | 64.542 | = | |
| Cali, Santa Helena | 6.042 | 6.042 | 6.042 | = | | Medellín, Central | | | | | |
| Ibagué, Plaza La 21 | 6.344 | 6.344 | 6.344 | = | | Mayorista de Antioquia | 79.292 | 79.292 | 79.292 | = | |
| Neiva, Surabastos | 6.354 | 6.354 | 6.354 | = | | Medellín, Coomerca | 71.895 | 71.895 | 71.895 | = | |
| Palmira (Valle del Cauca) | 5.833 | 5.833 | 5.833 | = | | Medellín, Placita de Flórez | 73.638 | 73.638 | 73.638 | = | |
| Pereira, Mercasa | 5.800 | 5.800 | 5.800 | = | | Neiva, Surabastos | 62.132 | 62.132 | 62.132 | = | |
| Popayán (Cauca) | 4.953 | 4.953 | 4.953 | + | | Palmira (Valle del Cauca) | 76.471 | 76.471 | 76.471 | = | |
| Tuluá (Valle del Cauca) | 5.688 | 5.688 | 5.688 | = | | Pamplona (Norte de Santander) | 66.013 | 66.013 | 66.013 | = | |
| Villavicencio, CAV | 6.800 | 6.800 | 6.800 | + | | Pasto (Nariño) | 80.501 | 80.501 | 80.501 | = | |
| | | | | | | Popayán (Cauca) | 75.120 | 75.120 | 75.120 | = | |
| Azúcar morena | | | | | | Sincelejo (Sucre) | 66.095 | 66.095 | 66.095 | = | |
| Bogotá, D.C., Corabastos | 1.693 | 1.693 | 1.693 | + | | Tuluá (Valle del Cauca) | 74.510 | 74.510 | 74.510 | = | |

**Cuadro 8. Mercados mayoristas. Precios de venta de productos procesados (continuación)
2014 (11 al 17 de enero)**

| Productos y mercados | Pesos por kilogramo | | | | Tenden- cia | Productos y mercados | Pesos por kilogramo | | | | Tenden- cia |
|--|---------------------|--------|--------|---------|----------------|---|---------------------|--------|--------|---------|----------------|
| | Mínimo | Máximo | Medio | Precios | | | Mínimo | Máximo | Medio | Precios | |
| Café instantáneo (continuación) | | | | | | Fécula de maíz (continuación) | | | | | |
| Valledupar, Mercado Nuevo | 58.824 | 58.824 | 58.824 | = | | Montería (Córdoba) | 7.917 | 7.917 | 7.917 | = | |
| Café molido | | | | | | Neiva, Surabastos | 13.010 | 13.010 | 13.010 | + | |
| Armenia, Mercar | 14.567 | 14.567 | 14.567 | - | | Palmira (Valle del Cauca) | 12.632 | 12.632 | 12.632 | = | |
| Barranquilla, Barranquillita | 16.465 | 16.465 | 16.465 | - | | Pamplona (Norte de Santander) | 12.500 | 12.500 | 12.500 | = | |
| Barranquilla, Granabastos | 15.368 | 15.368 | 15.368 | = | | Pasto (Nariño) | 9.276 | 9.276 | 9.276 | = | |
| Bogotá, D.C., Paloquemao | 15.267 | 15.267 | 15.267 | + | | Popayán (Cauca) | 12.053 | 12.053 | 12.053 | = | |
| Bucaramanga, Centroabastos | 14.997 | 14.997 | 14.997 | = | | Valledupar, Mercado Nuevo | 13.432 | 13.432 | 13.432 | = | |
| Bucaramanga, Mercados del centro | 14.901 | 14.901 | 14.901 | - | | Villavicencio, CAV | 12.319 | 12.319 | 12.319 | - | |
| Cali, La Floresta | 14.933 | 14.933 | 14.933 | = | | Galletas dulces redondas con crema | | | | | |
| Cali, Santa Helena | 13.973 | 13.973 | 13.973 | - | | Barranquilla, Barranquillita | 9.609 | 9.609 | 9.609 | + | |
| Cartagena, Bazurto | 15.958 | 15.958 | 15.958 | - | | Barranquilla, Granabastos | 9.166 | 9.166 | 9.166 | = | |
| Cartago (Valle del Cauca) | 15.088 | 15.088 | 15.088 | - | | Bogotá, D.C., Plaza España | 8.788 | 8.788 | 8.788 | + | |
| Cúcuta, Cenabastos | 14.361 | 14.361 | 14.361 | = | | Bucaramanga, Centroabastos | 9.398 | 9.398 | 9.398 | = | |
| Manizales (Caldas) | 15.000 | 15.000 | 15.000 | = | | Bucaramanga, Mercados del centro | 9.076 | 9.076 | 9.076 | - | |
| Medellín, Central | | | | | | Cúcuta, Cenabastos | 9.063 | 9.063 | 9.063 | = | |
| Mayorista de Antioquia | 14.800 | 14.800 | 14.800 | - | | Cúcuta, La Nueva Sexta | 8.760 | 8.760 | 8.760 | - | |
| Montería (Córdoba) | 14.760 | 14.760 | 14.760 | = | | Ibagué, Plaza La 21 | 7.972 | 7.972 | 7.972 | = | |
| Palmira (Valle del Cauca) | 14.800 | 14.800 | 14.800 | = | | Pamplona (Norte de Santander) | 8.936 | 8.936 | 8.936 | = | |
| Pereira, Mercasa | 18.360 | 18.360 | 18.360 | = | | Sincelejo (Sucre) | 9.103 | 9.103 | 9.103 | - | |
| Popayán (Cauca) | 14.635 | 14.635 | 14.635 | = | | Galletas saladas 3 tacos | | | | | |
| Tuluá (Valle del Cauca) | 14.144 | 14.144 | 14.144 | - | | Armenia, Mercar | 8.435 | 8.435 | 8.435 | + | |
| Valledupar, Mercado Nuevo | 15.472 | 15.472 | 15.472 | = | | Barranquilla, Barranquillita | 7.640 | 7.640 | 7.640 | - | |
| Villavicencio, CAV | 13.271 | 13.271 | 13.271 | + | | Barranquilla, Granabastos | 7.582 | 7.582 | 7.582 | = | |
| Chocolate amargo | | | | | | Bogotá, D.C., Corabastos | 7.599 | 7.599 | 7.599 | - | |
| Armenia, Mercar | 15.600 | 15.600 | 15.600 | - | | Bogotá, D.C., Paloquemao | 8.642 | 8.642 | 8.642 | + | |
| Buenaventura (Valle del Cauca) | 15.733 | 15.733 | 15.733 | = | | Bucaramanga, Centroabastos | 8.113 | 8.113 | 8.113 | - | |
| Cali, La Floresta | 14.800 | 14.800 | 14.800 | = | | Bucaramanga, Mercados del centro | 7.716 | 7.716 | 7.716 | = | |
| Cali, Santa Helena | 14.533 | 14.533 | 14.533 | - | | Buenaventura (Valle del Cauca) | 7.713 | 7.713 | 7.713 | + | |
| Cali, Siloé | 15.000 | 15.000 | 15.000 | = | | Cali, La Floresta | 8.466 | 8.466 | 8.466 | = | |
| Ibagué, Plaza La 21 | 16.800 | 16.800 | 16.800 | + | | Cali, Santa Helena | 7.231 | 7.231 | 7.231 | - | |
| Manizales (Caldas) | 16.133 | 16.133 | 16.133 | = | | Cali, Siloé | 7.937 | 7.937 | 7.937 | = | |
| Medellín, Central | | | | | | Cartagena, Bazurto | 7.356 | 7.356 | 7.356 | - | |
| Mayorista de Antioquia | 15.973 | 15.973 | 15.973 | = | | Cartago (Valle del Cauca) | 8.095 | 8.095 | 8.095 | + | |
| Palmira (Valle del Cauca) | 14.667 | 14.667 | 14.667 | = | | Cúcuta, Cenabastos | 8.148 | 8.148 | 8.148 | = | |
| Pasto (Nariño) | 17.147 | 17.147 | 17.147 | = | | Cúcuta, La Nueva Sexta | 7.951 | 7.951 | 7.951 | + | |
| Pereira, Mercasa | 17.520 | 17.520 | 17.520 | = | | Ibagué, Plaza La 21 | 7.551 | 7.551 | 7.551 | + | |
| Popayán (Cauca) | 17.085 | 17.085 | 17.085 | = | | Manizales (Caldas) | 7.705 | 7.705 | 7.705 | = | |
| Tuluá (Valle del Cauca) | 14.560 | 14.560 | 14.560 | = | | Medellín, Central | | | | | |
| Chocolate dulce | | | | | | Mayorista de Antioquia | 7.760 | 7.760 | 7.760 | = | |
| Barranquilla, Barranquillita | 8.568 | 8.568 | 8.568 | + | | Medellín, Coomerca | 7.688 | 7.688 | 7.688 | = | |
| Barranquilla, Granabastos | 8.615 | 8.615 | 8.615 | - | | Medellín, Placita de Flórez | 7.654 | 7.654 | 7.654 | = | |
| Bogotá, D.C., Corabastos | 7.697 | 7.697 | 7.697 | + | | Neiva, Surabastos | 7.903 | 7.903 | 7.903 | + | |
| Bogotá, D.C., Plaza España | 7.875 | 7.875 | 7.875 | - | | Palmira (Valle del Cauca) | 8.466 | 8.466 | 8.466 | = | |
| Bucaramanga, Centroabastos | 7.033 | 7.033 | 7.033 | - | | Pamplona (Norte de Santander) | 7.372 | 7.372 | 7.372 | = | |
| Bucaramanga, Mercados del centro | 7.400 | 7.400 | 7.400 | ++ | | Pasto (Nariño) | 7.716 | 7.716 | 7.716 | = | |
| Cartagena, Bazurto | 9.100 | 9.100 | 9.100 | = | | Pereira, Mercasa | 7.735 | 7.735 | 7.735 | = | |
| Cúcuta, La Nueva Sexta | 7.800 | 7.800 | 7.800 | + | | Sincelejo (Sucre) | 7.479 | 7.479 | 7.479 | - | |
| Ibagué, Plaza La 21 | 8.000 | 8.000 | 8.000 | + | | Tuluá (Valle del Cauca) | 7.637 | 7.637 | 7.637 | = | |
| Montería (Córdoba) | 10.000 | 10.000 | 10.000 | = | | Valledupar, Mercado Nuevo | 7.624 | 7.624 | 7.624 | = | |
| Neiva, Surabastos | 7.600 | 7.600 | 7.600 | - | | Villavicencio, CAV | 7.738 | 7.738 | 7.738 | - | |
| Sincelejo (Sucre) | 9.550 | 9.550 | 9.550 | - | | Gelatina | | | | | |
| Valledupar, Mercado Nuevo | 8.667 | 8.667 | 8.667 | = | | Barranquilla, Barranquillita | 19.172 | 19.172 | 19.172 | - | |
| Villavicencio, CAV | 8.000 | 8.000 | 8.000 | + | | Barranquilla, Granabastos | 20.544 | 20.544 | 20.544 | = | |
| Chocolate instantáneo | | | | | | Bogotá, D.C., Corabastos | 19.531 | 19.531 | 19.531 | - | |
| Medellín, Central | | | | | | Bogotá, D.C., Paloquemao | 19.618 | 19.618 | 19.618 | - | |
| Mayorista de Antioquia | 19.614 | 19.614 | 19.614 | = | | Bogotá, D.C., Plaza España | 20.339 | 20.339 | 20.339 | + | |
| Pereira, Mercasa | 21.500 | 21.500 | 21.500 | = | | Bucaramanga, Centroabastos | 20.278 | 20.278 | 20.278 | - | |
| Color (bolsita) | | | | | | Bucaramanga, Mercados del centro | 19.470 | 19.470 | 19.470 | - | |
| Ibagué, Plaza La 21 | 24.000 | 24.000 | 24.000 | = | | Cali, La Floresta | 9.608 | 9.608 | 9.608 | = | |
| Medellín, Central | | | | | | Cali, Santa Helena | 10.212 | 10.212 | 10.212 | - | |
| Mayorista de Antioquia | 20.238 | 20.238 | 20.238 | = | | Cali, Siloé | 9.706 | 9.706 | 9.706 | = | |
| Medellín, Coomerca | 15.476 | 15.476 | 15.476 | = | | Cúcuta, Cenabastos | 20.373 | 20.373 | 20.373 | = | |
| Medellín, Placita de Flórez | 15.476 | 15.476 | 15.476 | + | | Cúcuta, La Nueva Sexta | 19.661 | 19.661 | 19.661 | + | |
| Neiva, Surabastos | 9.000 | 9.000 | 9.000 | = | | Ibagué, Plaza La 21 | 19.861 | 19.861 | 19.861 | - | |
| Fécula de maíz | | | | | | Manizales (Caldas) | 19.696 | 19.696 | 19.696 | = | |
| Barranquilla, Barranquillita | 12.097 | 12.097 | 12.097 | = | | Medellín, Central | | | | | |
| Barranquilla, Granabastos | 12.828 | 12.828 | 12.828 | = | | Mayorista de Antioquia | 20.104 | 20.104 | 20.104 | - | |
| Bogotá, D.C., Corabastos | 11.952 | 11.952 | 11.952 | n.d. | | Neiva, Surabastos | 20.781 | 20.781 | 20.781 | - | |
| Bucaramanga, Centroabastos | 13.109 | 13.109 | 13.109 | + | | Palmira (Valle del Cauca) | 20.000 | 20.000 | 20.000 | = | |
| Bucaramanga, Mercados del centro | 13.068 | 13.068 | 13.068 | + | | Pamplona (Norte de Santander) | 19.097 | 19.097 | 19.097 | = | |
| Cali, La Floresta | 12.675 | 12.675 | 12.675 | = | | Pasto (Nariño) | 8.170 | 8.170 | 8.170 | = | |
| Cali, Santa Helena | 12.654 | 12.654 | 12.654 | = | | Popayán (Cauca) | 19.375 | 19.375 | 19.375 | = | |
| Cartagena, Bazurto | 12.431 | 12.431 | 12.431 | = | | Tuluá (Valle del Cauca) | 19.878 | 19.878 | 19.878 | = | |
| Cúcuta, Cenabastos | 12.174 | 12.174 | 12.174 | + | | Valledupar, Mercado Nuevo | 19.444 | 19.444 | 19.444 | = | |
| Cúcuta, La Nueva Sexta | 11.389 | 11.389 | 11.389 | - | | Harina de trigo | | | | | |
| Ibagué, Plaza La 21 | 12.377 | 12.377 | 12.377 | - | | Armenia, Mercar | 1.612 | 1.612 | 1.612 | - | |
| | | | | | | Barranquilla, Barranquillita | 1.159 | 1.159 | 1.159 | - | |

**Cuadro 8. Mercados mayoristas. Precios de venta de productos procesados (continuación)
2014 (11 al 17 de enero)**

| Productos y mercados | Pesos por kilogramo | | | Tenden- cia | Productos y mercados | Pesos por kilogramo | | | Tenden- cia |
|---------------------------------------|---------------------|--------|--------|----------------|----------------------------------|---------------------|--------|--------|----------------|
| | Mínimo | Máximo | Medio | | | Mínimo | Máximo | Medio | |
| Harina de trigo (continuación) | | | | | Jugo instantáneo (sobre) | | | | |
| Barranquilla, Granabastos | 1.152 | 1.152 | 1.152 | = | Medellín, Central | | | | |
| Bogotá, D.C., Corabastos | 1.432 | 1.432 | 1.432 | + | Mayorista de Antioquia | 29.111 | 29.111 | 29.111 | = |
| Bogotá, D.C., Paloquemao | 1.513 | 1.513 | 1.513 | - | Medellín, Coomerca | 28.500 | 28.500 | 28.500 | = |
| Bogotá, D.C., Plaza España | 1.453 | 1.453 | 1.453 | + | Medellín, Placita de Flórez | 23.333 | 23.333 | 23.333 | = |
| Bucaramanga, Centroabastos | 1.804 | 1.804 | 1.804 | - | Palmira (Valle del Cauca) | 28.000 | 28.000 | 28.000 | = |
| Buenaventura (Valle del Cauca) | 1.373 | 1.373 | 1.373 | = | Pasto (Nariño) | 27.778 | 27.778 | 27.778 | = |
| Cali, La Floresta | 2.240 | 2.240 | 2.240 | = | Popayán (Cauca) | 28.111 | 28.111 | 28.111 | = |
| Cali, Santa Helena | 2.507 | 2.507 | 2.507 | + | Sincelejo (Sucre) | 22.593 | 22.593 | 22.593 | = |
| Cali, Siloé | 2.220 | 2.220 | 2.220 | + | Tuluá (Valle del Cauca) | 28.111 | 28.111 | 28.111 | = |
| Cartagena, Bazurto | 1.187 | 1.187 | 1.187 | + | Valledupar, Mercado Nuevo | 28.333 | 28.333 | 28.333 | = |
| Cartago (Valle del Cauca) | 1.480 | 1.480 | 1.480 | - | Villavicencio, CAV | 28.417 | 28.417 | 28.417 | - |
| Cúcuta, Cenabastos | 1.433 | 1.433 | 1.433 | = | | | | | |
| Cúcuta, La Nueva Sexta | 1.450 | 1.450 | 1.450 | = | Lomitos de atún en lata | | | | |
| Ibagué, Plaza La 21 | 1.573 | 1.573 | 1.573 | - | Armenia, Mercar | 12.286 | 12.286 | 12.286 | - |
| Manizales (Caldas) | 1.427 | 1.427 | 1.427 | = | Barranquilla, Barranquillita | 14.896 | 14.896 | 14.896 | - |
| Medellín, Central | | | | | Barranquilla, Granabastos | 15.137 | 15.137 | 15.137 | - |
| Mayorista de Antioquia | 2.261 | 2.261 | 2.261 | = | Bogotá, D.C., Corabastos | 11.852 | 11.852 | 11.852 | - |
| Medellín, Coomerca | 2.227 | 2.227 | 2.227 | + | Bucaramanga, Centroabastos | 16.168 | 16.168 | 16.168 | = |
| Medellín, Placita de Flórez | 2.227 | 2.227 | 2.227 | = | Bucaramanga, Mercados del centro | 17.237 | 17.237 | 17.237 | = |
| Montería (Córdoba) | 1.213 | 1.213 | 1.213 | = | Buenaventura (Valle del Cauca) | 17.190 | 17.190 | 17.190 | = |
| Neiva, Surabastos | 1.330 | 1.330 | 1.330 | = | Cali, La Floresta | 13.505 | 13.505 | 13.505 | = |
| Palmira (Valle del Cauca) | 2.240 | 2.240 | 2.240 | = | Cali, Santa Helena | 12.868 | 12.868 | 12.868 | = |
| Pamplona (Norte de Santander) | 1.583 | 1.583 | 1.583 | = | Cali, Siloé | 11.765 | 11.765 | 11.765 | n.d. |
| Pasto (Nariño) | 1.387 | 1.387 | 1.387 | = | Cartagena, Bazurto | 14.917 | 14.917 | 14.917 | + |
| Pereira, Mercasa | 2.349 | 2.349 | 2.349 | = | Cartago (Valle del Cauca) | 17.161 | 17.161 | 17.161 | + |
| Popayán (Cauca) | 1.288 | 1.288 | 1.288 | = | Cúcuta, Cenabastos | 11.785 | 11.785 | 11.785 | = |
| Sincelejo (Sucre) | 1.110 | 1.110 | 1.110 | + | Cúcuta, La Nueva Sexta | 11.683 | 11.683 | 11.683 | - |
| Valledupar, Mercado Nuevo | 1.778 | 1.778 | 1.778 | = | Manizales (Caldas) | 18.690 | 18.690 | 18.690 | = |
| Villavicencio, CAV | 2.300 | 2.300 | 2.300 | + | Medellín, Central | | | | |
| | | | | | Mayorista de Antioquia | 11.520 | 11.520 | 11.520 | + |
| Harina precocida de maíz | | | | | Medellín, Coomerca | 15.656 | 15.656 | 15.656 | = |
| Armenia, Mercar | 2.368 | 2.368 | 2.368 | + | Montería (Córdoba) | 20.221 | 20.221 | 20.221 | = |
| Barranquilla, Barranquillita | 1.746 | 1.746 | 1.746 | + | Neiva, Surabastos | 10.576 | 10.576 | 10.576 | = |
| Barranquilla, Granabastos | 1.728 | 1.728 | 1.728 | - | Palmira (Valle del Cauca) | 12.647 | 12.647 | 12.647 | = |
| Bogotá, D.C., Corabastos | 2.448 | 2.448 | 2.448 | - | Pamplona (Norte de Santander) | 12.132 | 12.132 | 12.132 | = |
| Bogotá, D.C., Paloquemao | 2.640 | 2.640 | 2.640 | + | Pereira, Mercasa | 18.257 | 18.257 | 18.257 | + |
| Bogotá, D.C., Plaza España | 2.583 | 2.583 | 2.583 | + | Popayán (Cauca) | 15.556 | 15.556 | 15.556 | + |
| Bucaramanga, Centroabastos | 1.788 | 1.788 | 1.788 | = | Villavicencio, CAV | 13.082 | 13.082 | 13.082 | + |
| Bucaramanga, Mercados del centro | 1.787 | 1.787 | 1.787 | = | | | | | |
| Buenaventura (Valle del Cauca) | 2.424 | 2.424 | 2.424 | + | Manteca | | | | |
| Cali, La Floresta | 2.000 | 2.000 | 2.000 | = | Armenia, Mercar | 3.058 | 3.058 | 3.058 | - |
| Cali, Santa Helena | 2.800 | 2.800 | 2.800 | + | Bogotá, D.C., Corabastos | 4.233 | 4.233 | 4.233 | - |
| Cali, Siloé | 2.083 | 2.083 | 2.083 | = | Bogotá, D.C., Plaza España | 4.264 | 4.264 | 4.264 | + |
| Cartagena, Bazurto | 2.500 | 2.500 | 2.500 | = | Bucaramanga, Centroabastos | 3.917 | 3.917 | 3.917 | - |
| Cartago (Valle del Cauca) | 2.632 | 2.632 | 2.632 | + | Bucaramanga, Mercados del centro | 4.653 | 4.653 | 4.653 | = |
| Cúcuta, Cenabastos | 1.550 | 1.550 | 1.550 | = | Buenaventura (Valle del Cauca) | 3.033 | 3.033 | 3.033 | + |
| Cúcuta, La Nueva Sexta | 1.517 | 1.517 | 1.517 | - | Cali, La Floresta | 4.933 | 4.933 | 4.933 | = |
| Ibagué, Plaza La 21 | 1.613 | 1.613 | 1.613 | + | Cali, Santa Helena | 4.200 | 4.200 | 4.200 | - |
| Manizales (Caldas) | 2.340 | 2.340 | 2.340 | = | Cali, Siloé | 4.360 | 4.360 | 4.360 | = |
| Montería (Córdoba) | 1.177 | 1.177 | 1.177 | = | Cartago (Valle del Cauca) | 3.250 | 3.250 | 3.250 | + |
| Neiva, Surabastos | 2.375 | 2.375 | 2.375 | - | Cúcuta, Cenabastos | 4.506 | 4.506 | 4.506 | = |
| Palmira (Valle del Cauca) | 1.972 | 1.972 | 1.972 | = | Cúcuta, La Nueva Sexta | 4.479 | 4.479 | 4.479 | - |
| Pamplona (Norte de Santander) | 1.600 | 1.600 | 1.600 | = | Ibagué, Plaza La 21 | 3.100 | 3.100 | 3.100 | - |
| Pasto (Nariño) | 1.847 | 1.847 | 1.847 | = | Manizales (Caldas) | 4.300 | 4.300 | 4.300 | = |
| Pereira, Mercasa | 2.294 | 2.294 | 2.294 | - | Neiva, Surabastos | 3.300 | 3.300 | 3.300 | + |
| Popayán (Cauca) | 1.706 | 1.706 | 1.706 | = | Palmira (Valle del Cauca) | 4.467 | 4.467 | 4.467 | = |
| Sincelejo (Sucre) | 2.347 | 2.347 | 2.347 | = | Pamplona (Norte de Santander) | 4.708 | 4.708 | 4.708 | = |
| Valledupar, Mercado Nuevo | 1.806 | 1.806 | 1.806 | = | Popayán (Cauca) | 3.533 | 3.533 | 3.533 | + |
| Villavicencio, CAV | 2.340 | 2.340 | 2.340 | - | Tuluá (Valle del Cauca) | 4.330 | 4.330 | 4.330 | = |
| | | | | | Villavicencio, CAV | 4.275 | 4.275 | 4.275 | + |
| Jugo de frutas | | | | | | | | | |
| Barranquilla, Barranquillita | 5.054 | 5.054 | 5.054 | = | Margarina | | | | |
| Barranquilla, Granabastos | 5.093 | 5.093 | 5.093 | = | Armenia, Mercar | 9.406 | 9.406 | 9.406 | + |
| Bucaramanga, Centroabastos | 4.974 | 4.974 | 4.974 | = | Barranquilla, Barranquillita | 10.112 | 10.112 | 10.112 | - |
| Bucaramanga, Mercados del centro | 4.994 | 4.994 | 4.994 | - | Barranquilla, Granabastos | 10.161 | 10.161 | 10.161 | - |
| Cartagena, Bazurto | 4.969 | 4.969 | 4.969 | - | Bogotá, D.C., Corabastos | 8.245 | 8.245 | 8.245 | + |
| Sincelejo (Sucre) | 4.884 | 4.884 | 4.884 | + | Bogotá, D.C., Plaza España | 8.440 | 8.440 | 8.440 | - |
| Valledupar, Mercado Nuevo | 4.884 | 4.884 | 4.884 | = | Bucaramanga, Centroabastos | 9.090 | 9.090 | 9.090 | = |
| | | | | | Bucaramanga, Mercados del centro | 9.050 | 9.050 | 9.050 | + |
| Jugo instantáneo (sobre) | | | | | Buenaventura (Valle del Cauca) | 13.840 | 13.840 | 13.840 | - |
| Barranquilla, Barranquillita | 23.248 | 23.248 | 23.248 | - | Cali, La Floresta | 13.333 | 13.333 | 13.333 | = |
| Barranquilla, Granabastos | 23.267 | 23.267 | 23.267 | = | Cali, Santa Helena | 13.467 | 13.467 | 13.467 | - |
| Bogotá, D.C., Corabastos | 28.222 | 28.222 | 28.222 | = | Cali, Siloé | 13.800 | 13.800 | 13.800 | = |
| Bogotá, D.C., Paloquemao | 31.611 | 31.611 | 31.611 | + | Cartago (Valle del Cauca) | 9.550 | 9.550 | 9.550 | + |
| Bogotá, D.C., Plaza España | 28.625 | 28.625 | 28.625 | + | Ibagué, Plaza La 21 | 5.380 | 5.380 | 5.380 | + |
| Buenaventura (Valle del Cauca) | 28.511 | 28.511 | 28.511 | = | Manizales (Caldas) | 9.067 | 9.067 | 9.067 | + |
| Cali, La Floresta | 28.222 | 28.222 | 28.222 | = | Medellín, Coomerca | 9.100 | 9.100 | 9.100 | = |
| Cali, Santa Helena | 28.111 | 28.111 | 28.111 | - | Medellín, Placita de Flórez | 9.200 | 9.200 | 9.200 | = |
| Cali, Siloé | 28.000 | 28.000 | 28.000 | = | Palmira (Valle del Cauca) | 12.800 | 12.800 | 12.800 | = |
| Cartagena, Bazurto | 22.986 | 22.986 | 22.986 | = | Pamplona (Norte de Santander) | 6.133 | 6.133 | 6.133 | = |
| Cartago (Valle del Cauca) | 29.167 | 29.167 | 29.167 | + | Popayán (Cauca) | 12.820 | 12.820 | 12.820 | + |

**Cuadro 8. Mercados mayoristas. Precios de venta de productos procesados (continuación)
2014 (11 al 17 de enero)**

| Productos y mercados | Pesos por kilogramo | | | | Tendencia | Productos y mercados | Pesos por kilogramo | | | | Tendencia |
|----------------------------------|---------------------|--------|--------|---|-----------|---|---------------------|--------|--------|---|-----------|
| | Mínimo | Máximo | Medio | | | | Mínimo | Máximo | Medio | | |
| Margarina (continuación) | | | | | | Panela redonda morena (continuación) | | | | | |
| Tuluá (Valle del Cauca) | 12.950 | 12.950 | 12.950 | = | | Montería (Córdoba) | 1.800 | 1.800 | 1.800 | = | |
| Mayonesa doy pack | | | | | | Palmira (Valle del Cauca) | 2.153 | 2.153 | 2.153 | - | |
| Bogotá, D.C., Corabastos | 13.333 | 13.333 | 13.333 | = | | Pereira, Mercasa | 2.209 | 2.209 | 2.209 | = | |
| Bogotá, D.C., Plaza España | 14.131 | 14.131 | 14.131 | + | | Sonsón (Antioquia) | 1.667 | 1.667 | 1.667 | = | |
| Bucaramanga, Centroabastos | 13.750 | 13.750 | 13.750 | + | | Tuluá (Valle del Cauca) | 2.125 | 2.125 | 2.125 | = | |
| Bucaramanga, Mercados del centro | 14.427 | 14.427 | 14.427 | = | | Yarumal (Antioquia) | 1.458 | 1.458 | 1.458 | = | |
| Buenaventura (Valle del Cauca) | 11.750 | 11.750 | 11.750 | = | | Papa frita | | | | | |
| Cali, La Floresta | 14.708 | 14.708 | 14.708 | = | | Bogotá, D.C., Plaza España | 3.159 | 3.159 | 3.159 | + | |
| Cali, Santa Helena | 15.694 | 15.694 | 15.694 | + | | Pastas alimenticias | | | | | |
| Cali, Siloé | 14.458 | 14.458 | 14.458 | = | | Armenia, Mercar | 4.267 | 4.267 | 4.267 | + | |
| Cartagena, Bazurto | 11.181 | 11.181 | 11.181 | - | | Barranquilla, Barranquillita | 4.062 | 4.062 | 4.062 | - | |
| Cartago (Valle del Cauca) | 14.208 | 14.208 | 14.208 | + | | Barranquilla, Granabastos | 4.048 | 4.048 | 4.048 | - | |
| Ibagué, Plaza La 21 | 10.167 | 10.167 | 10.167 | = | | Bogotá, D.C., Corabastos | 4.278 | 4.278 | 4.278 | - | |
| Manizales (Caldas) | 14.344 | 14.344 | 14.344 | = | | Bogotá, D.C., Paloquemao | 4.801 | 4.801 | 4.801 | - | |
| Medellín, Central | | | | | | Bucaramanga, Centroabastos | 3.232 | 3.232 | 3.232 | - | |
| Mayorista de Antioquia | 14.167 | 14.167 | 14.167 | - | | Bucaramanga, Mercados del centro | 3.213 | 3.213 | 3.213 | = | |
| Neiva, Surabastos | 11.842 | 11.842 | 11.842 | = | | Buenaventura (Valle del Cauca) | 4.415 | 4.415 | 4.415 | = | |
| Palmira (Valle del Cauca) | 13.500 | 13.500 | 13.500 | = | | Cali, Santa Helena | 4.611 | 4.611 | 4.611 | = | |
| Pasto (Nariño) | 12.847 | 12.847 | 12.847 | = | | Cali, Siloé | 4.600 | 4.600 | 4.600 | = | |
| Popayán (Cauca) | 14.607 | 14.607 | 14.607 | = | | Cartagena, Bazurto | 2.625 | 2.625 | 2.625 | = | |
| Tuluá (Valle del Cauca) | 13.948 | 13.948 | 13.948 | = | | Cartago (Valle del Cauca) | 2.708 | 2.708 | 2.708 | - | |
| Valledupar, Mercado Nuevo | 15.208 | 15.208 | 15.208 | = | | Cúcuta, Cenabastos | 2.769 | 2.769 | 2.769 | + | |
| Villavicencio, CAV | 14.521 | 14.521 | 14.521 | = | | Cúcuta, La Nueva Sexta | 2.611 | 2.611 | 2.611 | - | |
| Mostaza doy pack | | | | | | Ibagué, Plaza La 21 | 4.583 | 4.583 | 4.583 | = | |
| Cartagena, Bazurto | 11.146 | 11.146 | 11.146 | = | | Manizales (Caldas) | 4.244 | 4.244 | 4.244 | = | |
| Panela cuadrada blanca | | | | | | Medellín, Coomerca | 4.542 | 4.542 | 4.542 | = | |
| Barranquilla, Barranquillita | 2.007 | 2.007 | 2.007 | + | | Medellín, Placita de Flórez | 4.483 | 4.483 | 4.483 | = | |
| Barranquilla, Granabastos | 1.798 | 1.798 | 1.798 | + | | Montería (Córdoba) | 2.560 | 2.560 | 2.560 | = | |
| Bucaramanga, Centroabastos | 2.036 | 2.036 | 2.036 | + | | Neiva, Surabastos | 4.660 | 4.660 | 4.660 | - | |
| Bucaramanga, Mercados del centro | 2.029 | 2.029 | 2.029 | = | | Palmira (Valle del Cauca) | 4.333 | 4.333 | 4.333 | = | |
| Cartagena, Bazurto | 1.464 | 1.464 | 1.464 | = | | Pamplona (Norte de Santander) | 2.611 | 2.611 | 2.611 | = | |
| Charalá (Santander) | 1.469 | 1.469 | 1.469 | - | | Pasto (Nariño) | 4.583 | 4.583 | 4.583 | = | |
| Güepsa (Santander) | 1.300 | 1.350 | 1.325 | - | | Pereira, Mercasa | 4.757 | 4.757 | 4.757 | + | |
| Ibagué, Plaza La 21 | 1.694 | 1.694 | 1.694 | + | | Popayán (Cauca) | 4.111 | 4.111 | 4.111 | = | |
| Medellín, Central | | | | | | Tuluá (Valle del Cauca) | 4.278 | 4.278 | 4.278 | = | |
| Mayorista de Antioquia | 1.881 | 1.881 | 1.881 | - | | Valledupar, Mercado Nuevo | 2.467 | 2.467 | 2.467 | = | |
| Moniquirá (Boyacá) | 1.400 | 1.400 | 1.400 | = | | Villavicencio, CAV | 4.380 | 4.380 | 4.380 | - | |
| San Gil (Santander) | 1.625 | 1.625 | 1.625 | = | | Sal yodada | | | | | |
| Santana (Boyacá) | 1.300 | 1.375 | 1.337 | - | | Armenia, Mercar | 792 | 792 | 792 | - | |
| Sincelejo (Sucre) | 1.443 | 1.443 | 1.443 | = | | Barranquilla, Barranquillita | 792 | 792 | 792 | + | |
| Tunja (Boyacá) | 1.688 | 1.688 | 1.688 | = | | Barranquilla, Granabastos | 787 | 787 | 787 | - | |
| Valledupar, Mercado Nuevo | 1.548 | 1.548 | 1.548 | = | | Bogotá, D.C., Corabastos | 590 | 590 | 590 | + | |
| Vélez (Santander) | 1.300 | 1.350 | 1.325 | - | | Bogotá, D.C., Paloquemao | 627 | 627 | 627 | - | |
| Panela cuadrada morena | | | | | | Bogotá, D.C., Plaza España | 817 | 817 | 817 | = | |
| Bogotá, D.C., Corabastos | 1.825 | 1.825 | 1.825 | + | | Bucaramanga, Mercados del centro | 792 | 792 | 792 | - | |
| Bogotá, D.C., Paloquemao | 1.717 | 1.717 | 1.717 | + | | Buenaventura (Valle del Cauca) | 508 | 508 | 508 | = | |
| Bogotá, D.C., Plaza España | 1.683 | 1.683 | 1.683 | + | | Cali, La Floresta | 821 | 821 | 821 | = | |
| Bucaramanga, Centroabastos | 1.913 | 1.913 | 1.913 | = | | Cali, Santa Helena | 755 | 755 | 755 | - | |
| Bucaramanga, Mercados del centro | 1.867 | 1.867 | 1.867 | - | | Cali, Siloé | 852 | 852 | 852 | = | |
| Caparrapí (Cundinamarca) | 1.300 | 1.300 | 1.300 | - | | Cartagena, Bazurto | 810 | 810 | 810 | - | |
| Charalá (Santander) | 1.469 | 1.469 | 1.469 | - | | Cartago (Valle del Cauca) | 820 | 820 | 820 | + | |
| Cúcuta, Cenabastos | 1.786 | 1.786 | 1.786 | = | | Cúcuta, Cenabastos | 777 | 777 | 777 | - | |
| Cúcuta, La Nueva Sexta | 1.786 | 1.786 | 1.786 | = | | Cúcuta, La Nueva Sexta | 600 | 600 | 600 | - | |
| Medellín, Central | | | | | | Ibagué, Plaza La 21 | 385 | 385 | 385 | - | |
| Mayorista de Antioquia | 2.042 | 2.042 | 2.042 | - | | Manizales (Caldas) | 800 | 800 | 800 | = | |
| Montería (Córdoba) | 1.607 | 1.607 | 1.607 | = | | Medellín, Central | | | | | |
| Neiva, Surabastos | 1.770 | 1.770 | 1.770 | = | | Mayorista de Antioquia | 872 | 872 | 872 | + | |
| Nocaima (Cundinamarca) | 1.350 | 1.350 | 1.350 | - | | Medellín, Coomerca | 800 | 800 | 800 | = | |
| Pasto (Nariño) | 1.527 | 1.527 | 1.527 | - | | Medellín, Placita de Flórez | 813 | 813 | 813 | = | |
| Popayán (Cauca) | 2.167 | 2.167 | 2.167 | - | | Montería (Córdoba) | 800 | 800 | 800 | = | |
| San Gil (Santander) | 1.625 | 1.625 | 1.625 | = | | Neiva, Surabastos | 800 | 800 | 800 | = | |
| Tuluá (Valle del Cauca) | 2.319 | 2.319 | 2.319 | - | | Palmira (Valle del Cauca) | 795 | 795 | 795 | = | |
| Villavicencio, CAV | 1.875 | 1.875 | 1.875 | - | | Pamplona (Norte de Santander) | 763 | 763 | 763 | = | |
| Villeta (Cundinamarca) | 1.450 | 1.494 | 1.472 | + | | Pasto (Nariño) | 714 | 714 | 714 | = | |
| Panela redonda morena | | | | | | Pereira, Mercasa | 875 | 875 | 875 | = | |
| Armenia, Mercar | 2.094 | 2.094 | 2.094 | - | | Popayán (Cauca) | 763 | 763 | 763 | = | |
| Buenaventura (Valle del Cauca) | 1.278 | 1.278 | 1.278 | = | | Sincelejo (Sucre) | 781 | 781 | 781 | - | |
| Cali, La Floresta | 2.650 | 2.650 | 2.650 | - | | Tuluá (Valle del Cauca) | 784 | 784 | 784 | - | |
| Cali, Santa Helena | 2.199 | 2.199 | 2.199 | - | | Tunja (Boyacá) | 600 | 600 | 600 | - | |
| Cali, Siloé | 2.650 | 2.650 | 2.650 | = | | Valledupar, Mercado Nuevo | 840 | 840 | 840 | = | |
| Caparrapí (Cundinamarca) | 1.150 | 1.150 | 1.150 | = | | Villavicencio, CAV | 744 | 744 | 744 | = | |
| Cartago (Valle del Cauca) | 2.188 | 2.188 | 2.188 | + | | Salsa de tomate doy pack | | | | | |
| Manizales (Caldas) | 1.806 | 1.806 | 1.806 | = | | Armenia, Mercar | 12.736 | 12.736 | 12.736 | + | |
| Medellín, Central | | | | | | Bogotá, D.C., Corabastos | 12.073 | 12.073 | 12.073 | + | |
| Mayorista de Antioquia | 1.479 | 1.479 | 1.479 | - | | Bogotá, D.C., Plaza España | 12.834 | 12.834 | 12.834 | + | |
| Medellín, Coomerca | 1.594 | 1.594 | 1.594 | = | | Bucaramanga, Centroabastos | 11.422 | 11.422 | 11.422 | + | |
| Medellín, Placita de Flórez | 1.560 | 1.560 | 1.560 | = | | | | | | | |

Cuadro 8. Mercados mayoristas. Precios de venta de productos procesados (conclusión) 2014 (11 al 17 de enero)

| Productos y mercados | Pesos por kilogramo | | | Tendencia | Productos y mercados | Pesos por kilogramo | | | Tendencia |
|--|---------------------|--------|--------|-----------|--|---------------------|--------|--------|-----------|
| | Mínimo | Máximo | Medio | | | Mínimo | Máximo | Medio | |
| Salsa de tomate doy pack (continuación) | | | | | Sardinas en lata (continuación) | | | | |
| Bucaramanga, Mercados del centro | 12.204 | 12.204 | 12.204 | + | Cartagena, Bazurto | 4.056 | 4.056 | 4.056 | = |
| Buenaventura (Valle del Cauca) | 8.889 | 8.889 | 8.889 | = | Cartago (Valle del Cauca) | 5.338 | 5.338 | 5.338 | + |
| Cali, La Floresta | 12.417 | 12.417 | 12.417 | = | Cúcuta, Cenabastos | 4.877 | 4.877 | 4.877 | + |
| Cali, Santa Helena | 13.472 | 13.472 | 13.472 | - | Cúcuta, La Nueva Sexta | 4.804 | 4.804 | 4.804 | = |
| Cali, Siloé | 12.245 | 12.245 | 12.245 | = | Manizales (Caldas) | 6.485 | 6.485 | 6.485 | = |
| Cartagena, Bazurto | 12.995 | 12.995 | 12.995 | + | Medellín, Central | | | | |
| Cartago (Valle del Cauca) | 13.240 | 13.240 | 13.240 | - | Mayorista de Antioquia | 4.510 | 4.510 | 4.510 | + |
| Ibagué, Plaza La 21 | 8.000 | 8.000 | 8.000 | = | Medellín, Coomerca | 4.412 | 4.412 | 4.412 | = |
| Manizales (Caldas) | 12.858 | 12.858 | 12.858 | = | Medellín, Placita de Flórez | 4.118 | 4.118 | 4.118 | = |
| Medellín, Central | | | | | Montería (Córdoba) | 4.216 | 4.216 | 4.216 | = |
| Mayorista de Antioquia | 12.076 | 12.076 | 12.076 | + | Palmira (Valle del Cauca) | 5.408 | 5.408 | 5.408 | = |
| Medellín, Coomerca | 12.917 | 12.917 | 12.917 | = | Pamplona (Norte de Santander) | 4.984 | 4.984 | 4.984 | = |
| Medellín, Placita de Flórez | 12.264 | 12.264 | 12.264 | + | Pasto (Nariño) | 3.954 | 3.954 | 3.954 | = |
| Montería (Córdoba) | 10.889 | 10.889 | 10.889 | = | Popayán (Cauca) | 3.859 | 3.859 | 3.859 | + |
| Neiva, Surabastos | 9.211 | 9.211 | 9.211 | = | Sincelejo (Sucre) | 4.044 | 4.044 | 4.044 | = |
| Pasto (Nariño) | 12.795 | 12.795 | 12.795 | = | Tuluá (Valle del Cauca) | 4.987 | 4.987 | 4.987 | = |
| Pereira, Mercasa | 12.975 | 12.975 | 12.975 | = | Sopa de pollo (caja) | | | | |
| Popayán (Cauca) | 11.604 | 11.604 | 11.604 | + | Bogotá, D.C., Corabastos | 33.001 | 33.001 | 33.001 | - |
| Sincelejo (Sucre) | 13.000 | 13.000 | 13.000 | = | Bogotá, D.C., Paloquemao | 34.544 | 34.544 | 34.544 | - |
| Tuluá (Valle del Cauca) | 12.465 | 12.465 | 12.465 | = | Bogotá, D.C., Plaza España | 34.117 | 34.117 | 34.117 | + |
| Valledupar, Mercado Nuevo | 13.500 | 13.500 | 13.500 | = | Vinagre | | | | |
| Villavicencio, CAV | 12.573 | 12.573 | 12.573 | - | Barranquilla, Barranquillita | 1.157 | 1.157 | 1.157 | - |
| Sardinas en lata | | | | | Barranquilla, Granabastos | 1.289 | 1.289 | 1.289 | = |
| Armenia, Mercar | 5.027 | 5.027 | 5.027 | - | Bucaramanga, Centroabastos | 1.896 | 1.896 | 1.896 | = |
| Barranquilla, Barranquillita | 4.198 | 4.198 | 4.198 | = | Bucaramanga, Mercados del centro | 1.963 | 1.963 | 1.963 | = |
| Barranquilla, Granabastos | 4.191 | 4.191 | 4.191 | = | Cúcuta, Cenabastos | 1.431 | 1.431 | 1.431 | = |
| Bogotá, D.C., Corabastos | 4.918 | 4.918 | 4.918 | + | Cúcuta, La Nueva Sexta | 1.417 | 1.417 | 1.417 | + |
| Cali, La Floresta | 5.882 | 5.882 | 5.882 | = | Pamplona (Norte de Santander) | 1.514 | 1.514 | 1.514 | = |
| Cali, Santa Helena | 5.392 | 5.392 | 5.392 | - | Sincelejo (Sucre) | 2.047 | 2.047 | 2.047 | = |
| Cali, Siloé | 4.706 | 4.706 | 4.706 | - | Valledupar, Mercado Nuevo | 1.694 | 1.694 | 1.694 | = |

Tendencias:

- (---) Variación mayor al -20 %
- (--) Variación entre -10 % y -20 %
- (-) Variación entre 0 % y -10 %

(=) Variación igual a 0 %

(+) Variación entre 0 % y 10 %

(+ +) Variación entre 10 % y 20 %

(+++) Variación mayor al 20 %

(n.d.) No determinado

Precios de la panela

Durante la presente semana, en San Gil (Santander) hubo estabilidad en el precio de la panela. En Socorro, Páramo, Ocamonte y Charalá (Santander) se presentaron la misma cantidad de moliendas que la semana anterior, hubo buena afluencia de compradores. El kilo de panela cuadrada se transó a \$1.625.

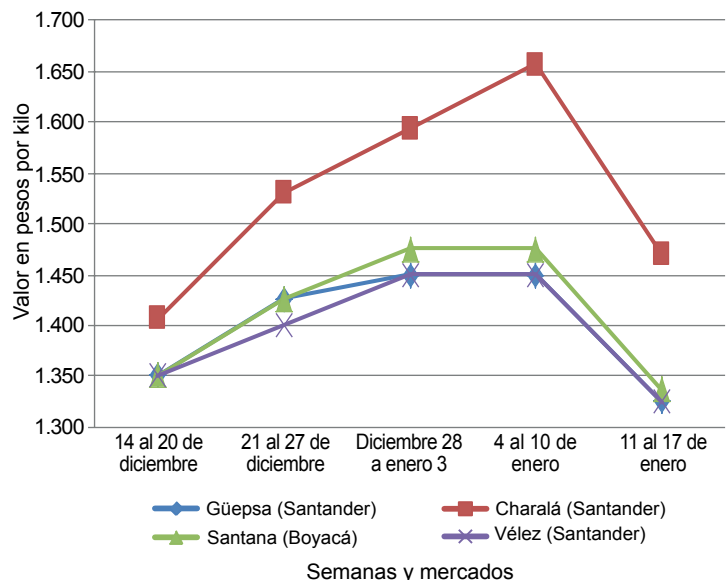
En cambio, en Santana (Boyacá) se registró una reducción de los precios de la panela, provocado por el

Tabla 2. Precios por kilo de la panela cuadrada blanca 2013-2014 (14 de diciembre al 17 de enero)

| Mercados | Diciembre | | Diciembre | Enero | |
|---------------------|-----------|----------|---------------------------------|---------|----------|
| | 14 al 20 | 21 al 27 | 28 de 2013 a 3 de enero de 2014 | 4 al 10 | 11 al 17 |
| Charalá (Santander) | 1.406 | 1.531 | 1.594 | 1.656 | 1.469 |
| Güepsa (Santander) | 1.350 | 1.425 | 1.450 | 1.450 | 1.325 |
| Moniquirá (Boyacá) | 1.400 | 1.400 | 1.450 | 1.450 | 1.400 |
| San Gil (Santander) | 1.425 | 1.475 | 1.525 | 1.625 | 1.625 |
| Santana (Boyacá) | 1.350 | 1.425 | 1.475 | 1.475 | 1.337 |
| Vélez (Santander) | 1.350 | 1.400 | 1.450 | 1.450 | 1.325 |

Fuente: SIPSA, Ministerio de Agricultura y Desarrollo Rural-DANE. Cálculos: DANE.

Gráfico 7. Comportamiento del precio de la panela cuadrada blanca 2013-2014 (14 de diciembre al 17 de enero)



Fuente: SIPSA-DANE-Ministerio de Agricultura y Desarrollo Rural.

buen ingreso de productores y compradores. Los primeros afirmaron que hubo bastantes molineras en las diferentes veredas de Santana, San José de Pare, Chitaraque (Boyacá), Gámbita y Suaita (Santander), mientras que los segundo arribaron desde Tunja, Monquirá, Santana (Boyacá), Bucaramanga Vélez, Barbosa, San Gil (Santander) y Bogotá. El kilo se vendió a \$1.337, 9,32% menos que la semana anterior.

De la misma forma, en Güepesa (Santander) hubo mayor presencia de productores y compradores, así como un mayor número de molineras, lo que generó una reducción del precio de la panela cuadrada blanca del 8,62%. El producto se vendió todo y el kilo se negoció a \$1.325.

Igualmente, los precios en Vélez (Santander) bajaron debido a que productores y compradores se basaron en el precio que se registró en el mercado de Santana (Boyacá). Llegó panela desde Vélez, Chipatá y La Paz y compradores desde Chipatá, Vélez, Santana, Barbosa (Santander) y Bogotá. La reducción fue del 8,62% y el kilo se negoció a \$1.325.

Tabla 3. Precios por kilo de la panela cuadrada morena 2013-2014 (14 de diciembre al 17 de enero)

| Mercados | Diciembre | | Diciembre 28 de 2013 a 3 de enero de 2014 | Enero | |
|--------------------------|-----------|----------|---|---------|----------|
| | 14 al 20 | 21 al 27 | | 4 al 10 | 11 al 17 |
| Caparrapí (Cundinamarca) | 1.290 | 1.300 | 1.300 | 1.300 | 1.300 |
| Charalá (Santander) | 1.406 | 1.531 | 1.594 | 1.656 | 1.469 |
| Nocaima (Cundinamarca) | 1.400 | 1.400 | 1.425 | 1.450 | 1.350 |
| San Gil (Santander) | 1.425 | 1.475 | 1.525 | 1.625 | 1.625 |
| Villeta (Cundinamarca) | 1.358 | 1.381 | 1.470 | 1.431 | 1.472 |

Fuente: SIPSA, Ministerio de Agricultura y Desarrollo Rural-DANE. Cálculos: DANE.

Las reducciones más marcadas se registraron en Charalá (Santander) ya que se presentó buena llegada de

productores de la región, ante la mayor cantidad de molineras en los municipios de Coromoro, Ocamonte y Paramo (Santander); también se registró buena llegada de compradores. El kilo se negoció a \$1.469, 11,32% menos.

En Nocaima (Cundinamarca) se observó un alza en los precios de la panela cuadrada morena con relación a la semana pasada. La producción bajo notablemente ya que fueron muy pocos los productores que procesaron caña por la disminución de mano de obra para recolectar y procesar por las festividades de fin de año. El aumento fue del 1,75% y el kilo se vendió a \$1.450.

En contraste, en Villeta (Cundinamarca) los precios de la panela cuadrada morena esta semana subieron con relación a la anterior. Esta situación se presentó a pesar que la producción aumentó. El kilo se comercializó a \$1.472, lo que representó un incremento del 2,84% frente a la semana pasada.

Tabla 4. Precios por kilo de la panela redonda morena 2013-2014 (14 de diciembre al 17 de enero)

| Mercados | Diciembre | | Diciembre 28 de 2013 a 3 de enero de 2014 | Enero | |
|-------------------------|-----------|----------|---|---------|----------|
| | 14 al 20 | 21 al 27 | | 4 al 10 | 11 al 17 |
| Caparrapí(Cundinamarca) | 1.160 | 1.150 | 1.150 | 1.150 | 1.150 |

Fuente: SIPSA, Ministerio de Agricultura y Desarrollo Rural-DANE. Cálculos: DANE.

Por último, en Caparrapí (Cundinamarca) se observó estabilidad en el precio de la panela en todas sus presentaciones. Los productores manifestaron que están retomando nuevamente las molineras que estuvieron en receso por las festividades de fin de año. Además se observó poca presencia de comerciantes y compradores. El kilo de panela redonda se transó a \$1.150 y el de la cuadrada a \$1.300.