

## Comportamiento de los precios

### Cayeron los precios de las frutas



Fuente: DANE.

El Departamento Administrativo Nacional de Estadística (DANE), por medio del Sistema de Información de Precios y Abastecimiento del Sector Agropecuario (SIPSA), comunicó que durante la semana del 17 al 23 de mayo de 2014 se registró una reducción en las cotizaciones de las verduras, las frutas y los tubérculos.

En el grupo de las frutas se destacó la reducción de los precios de la mora de Castilla, los limones, el lulo, la papaya Maradol, la naranja Valencia, el tomate de árbol, el maracuyá y la mandarina común. En el caso de la mora de Castilla, se incrementó la oferta desde Santander, Boyacá y Nariño, mientras que salieron las cosechas de limón en Tolima y Cundinamarca.

En el caso de las verduras disminuyeron las cotizaciones de la cebolla cabeza blanca, la remolacha, la lechuga, el repollo blanco, la habichuela, el pimentón y los tomates chonto y riñón. Para la habichuela, por ejemplo, se incrementó la oferta procedente desde Valle del Cauca y Antioquia.

La buena oferta de diferentes variedades de papas, como única, suprema, parda pastusa, nevada y criolla, procedentes

de Nariño, el altiplano cundiboyacense y Santander, ocasionó una reducción de las cotizaciones. Asimismo, bajaron los precios del plátano hartón verde, la yuca lca y el ulluco. En el caso de la yuca se contó con un aumento de la oferta procedente de Quindío y Risaralda.

## Informe de contexto

### Costos de comercialización de la guayaba pera

En la cadena de comercialización de cualquier tipo de productos hay diferentes agentes que conectan al productor con el consumidor final y que asumen ciertos costos dependiendo de cómo se realice la negociación.

En el presente informe se busca determinar cuáles son los costos asociados a la comercialización de la guayaba pera en las ciudades de Bogotá, Bucaramanga, Pereira y Villavicencio, teniendo en cuenta los precios mayoristas en una semana específica.

### Bogotá

A Corabastos la guayaba pera ingresa desde La Dorada (Caldas), Lejanías, Granada (Meta), La Unión (Valle del Cauca), Garzón y Pitalito (Huila). Se considera que la de mejor calidad es la procedente de Valle del Cauca, dadas las condiciones edafoclimáticas de la región, seguida de la llanera, que tiene la desventaja de cambiar de color más rápidamente, una vez cosechada; por lo tanto, se tomó para el análisis el producto que llega desde Valle del Cauca.

En el proceso de la comercialización se destacan los intermediarios que recogen el producto en las fincas y lo llevan a los centros de distribución.

Un costo que incide en la formación del precio, aunque no de todos los productos ni en todos los mercados, es la selección. En este caso, este valor no se tiene en cuenta porque la selección y clasificación se hace directamente en finca y corre por cuenta del productor.

El costo del transporte lo asume el intermediario y en este caso específico está alrededor de \$3.000 por canastilla, sin importar si se transporta sola o junto con otros productos como maracuyá o lulo.

CONTENIDO	pág.		pág.
Comportamiento de los precios	1	Verduras y hortalizas	5
Informe de contexto	1	Frutas frescas	13
Indicador de abastecimiento	3	Tubérculos, raíces y plátanos	23
Lo que más sube, lo que más baja	4	Granos, carnes y procesados	27

En el caso de que queden remanentes de la comercialización del día, el producto se almacena en canastillas plásticas en las bodegas que los comerciantes tienen arrendadas mensualmente. Los costos de descargue, una vez llega la guayaba a la central, son asumidos por los mayoristas, quienes pagan a los coteros por canastilla.

En cuanto al empaque, se utilizan guacales con capacidad para 18 libras o canastillas plásticas, las cuales pueden ser usadas en numerosas ocasiones. El peso de este componente dentro del precio mayorista equivale al 6,6 %.

Otro costo que depende de muchos factores, entre los que se encuentra la manipulación, el almacenamiento y el transporte, son las pérdidas. En Bogotá, las pérdidas no son tan grandes y se estima que están alrededor del 3 % si el comerciante realiza alguna selección directamente en las bodegas.

### Bucaramanga

A esta ciudad llega producto desde Lebrija y Girón, así como de Mogotes y Piedecuesta. Se considera el de mejor calidad el procedente de las diferentes veredas de Lebrija, seguido del de Girón, por ser de mejor sabor y presentación; además es resistente a la manipulación.

En cuanto a la negociación, el mayorista realiza los pedidos y estos son entregados directamente en la central. También se dan casos, aunque en menor medida, en que los mayoristas se asocian con los productores y siembran en compañía.

El comerciante mayorista es quien se encarga del transporte de la fruta y corre con este costo. El producto es transportado junto con otras frutas que se producen en la misma región; y si procede de Lebrija y Girón, tiene un valor de \$2.000 por canastilla de 25 kg. El producto llega al mercado clasificado en tres categorías: primera, segunda y tercera.

En esta zona del país la guayaba pera se comercializa en canastillas plásticas con una capacidad de 25 kilos. Estas pueden ser reutilizadas numerosas veces, dependiendo del manejo que les den los coteros.

El cargue del producto en la finca es asumido por el productor, mientras que el descargue es asumido por el comerciante mayorista y su valor oscila entre \$200 y \$300 por canastilla; esta labor es realizada por coteros que trabajan en el mercado.

Al igual que en el caso de Bogotá, las pérdidas de producto se dan por mala manipulación, en el transporte y en la

selección; estas son asumidas por el comerciante y están alrededor del 10 %.

### Pereira

Al mercado de esta ciudad llega producto de Alcalá, Zarzal, Roldanillo y La Unión, en el departamento de Valle del Cauca, y de Pereira, en el departamento de Risaralda. En estos dos departamentos la producción es tecnificada; allí se manejan buenas prácticas agrícolas, y se cuenta con riego y un eficiente control de las plagas y enfermedades.

Se considera que el producto de mejor calidad es el procedente del municipio de Alcalá, pues tiene una vida útil más larga que el procedente de otros municipios, por lo que este será el tenido en cuenta para el análisis.

Generalmente, las compras de la guayaba pera se realizan directamente en las fincas, adonde se dirigen los comerciantes para obtener el producto, por lo que los costos asociados a cargue y descargue del producto son asumidos completamente por ellos. Solo en algunas ocasiones se observa la presencia de intermediarios.

El transporte se realiza en camiones tipo 100 de estacas y se evitan los vehículos cerrados para prevenir la pérdida de peso y la reducción en la calidad por deshidratación. En este caso el costo del flete representa el 8 % del precio mayorista y se realiza en canastillas plásticas con capacidad de 22 kilos, las cuales muchas veces son del comerciante mayorista que recoge el producto en las zonas de cultivo y que pueden ser reutilizadas numerosas veces.

Las pérdidas están asociadas a la sobremaduración y deshidratación y son asumidas principalmente por el comerciante, ya que desde las fincas productoras la mayor parte del producto sale verde; el porcentaje de pérdida está alrededor del 5 %.

### Villavicencio

La guayaba pera que se comercializa en Villavicencio entra desde Lejanías, Cumaral, Restrepo, Guamal y Villavicencio, en Meta, encontrándose el mayor nivel de ingreso entre los meses de junio y septiembre. El producto de mayor calidad proviene del municipio de Villavicencio, para lo cual aducen que el buen manejo en las prácticas culturales del cultivo y de la producción es lo que permite que el producto tenga una mayor vida útil.

El empaque que utiliza la venta de la fruta es la caja de madera de 10 kilogramos; pero, además, se utiliza papel periódico blanco para conservarla mejor. Este tipo de caja solo puede ser usado una vez, por lo que su peso dentro del

precio mayorista es relativamente alto, representando casi el 7 %.

En el caso específico de la CAV, este producto ingresa principalmente en tipos turbos, 350 y 150, y generalmente es transportado junto con otras frutas, como la naranja Valencia, la papaya Maradol, el maracuyá y el limón Tahití, sin que se afecte su calidad. El valor de este rubro es asumido entre el comerciante mayorista y el productor, dependiendo de la forma como se haya negociado el producto.

El costo de descargue es asumido por el comerciante y es pagado no por kilo de producto sino por caja, y depende de la distancia donde haya que ubicarlo dentro de la central.

Finalmente, en la tabla 1 se resumen los costos en los cuales se incurre en la cadena de comercialización de la guayaba pera en los mercados de Bogotá, Bucaramanga, Pereira y Villavicencio. Se puede apreciar que algunos costos tienen un peso muy similar en las cuatro ciudades.

**Tabla 1. Componentes del precio mayorista de la guayaba pera**

Rubro	Bogotá, D. C. (%)	Bucaramanga (%)	Pereira (%)	Villavicencio (%)
Precio en finca	73,5	57,6	70,4	53,2
Transporte	7,9	4,6	8,3	2,4
Empaque	6,6	4,6	4,3	6,9
Cargue/Descargue	0,8	0,6	0,8	1,0
Pérdidas	3,0	10,0	5,0	7,5
Otros	8,2	22,6	11,1	12,5

Fuente: DANE-SIPSA. Cálculos: SIPSA.

El precio en finca es el costo más importante dentro del precio de venta mayorista y su peso está alrededor del 70 % para Bogotá y Pereira, y de 50 % para Bucaramanga y Villavicencio. En estas dos últimas ciudades se registran los menores valores para el transporte dada la cercanía de los centros de distribución con las zonas productoras.

Las pérdidas que perciben los comerciantes también son un rubro importante y están ocasionadas por deficiencias en el transporte, la manipulación y el almacenamiento.

## Indicador de abastecimiento de alimentos

### Disminuye el abastecimiento de procesados

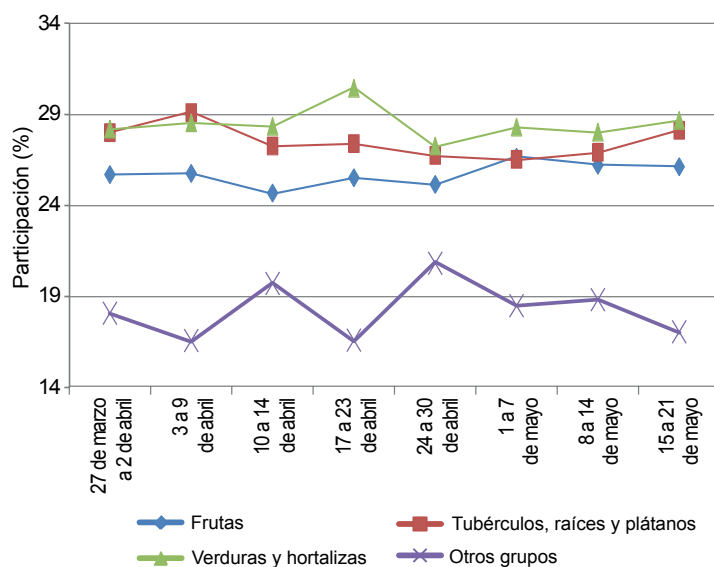
El acopio en los mercados mayoristas de Mercar, Barranquillita, Corabastos, Las Flores, Centroabastos, Cavasa, Santa Helena, Cenabastos, La Nueva Sexta, Central Mayorista de Antioquia, Coomerca, Surabastos, Mercasa y La Central de Abastos de Villavicencio, para las semanas del 8 al 14 de mayo y del 15 al 21 de mayo, registró un descenso del 2,33 % en relación con el total de los alimentos.

Este descenso en el abastecimiento se debió a una menor entrada de alimentos en los mercados de Pereira, Mercasa, en un 26,81 %; Bucaramanga, Centroabastos, en 11,75 %; Armenia, Mercar, en 9,85 %; Barranquilla, Barranquillita, en 5,02 %, y Bogotá, en Corabastos y Las Flores, en un 2,44 %. Por el contrario, en Neiva, Surabastos, aumentó en un 14,72 %; en Villavicencio, en la Central de Abastos, en un 2,47 %; en Cúcuta, en Cenabastos y La Nueva Sexta, en 2,30 %; en Medellín, CMA y Coomerca, en 1,92 % y en Cali, Cavasa y Santa Helena, en un 0,80 %.

De este modo, en Mercasa, el grupo de los procesados reportó un descenso del 42,33 % en el aprovisionamiento, como resultado de la menor oferta de frijón y maíz blanco; en Centroabastos se identificó, una menor entrada de frutas, en un 15,54 %, como resultado del bajo acopio de curuba y lulo; en la central de Mercar, el grupo de los pro-

cesados reportó menores inventarios, en un 55,44 %, por alimentos como la carne de cerdo y la panela. En el caso de Barranquilla, del mismo modo, para el grupo de los procesados, disminuyó el abastecimiento en un 18,51 %, a raíz del bajo ingreso de grasas, carnes frías y embuti-

**Gráfico 1. Participación total de los grupos de alimentos que fueron registrados en los mercados Mercar, Barranquillita, Corabastos, Las Flores, Centroabastos, Cavasa, Santa Helena, Cenabastos, La Nueva Sexta, CMA, Coomerca, Surabastos, Mercasa y la Central de Abastos de Villavicencio. 2013 (27 de marzo al 21 de mayo de 2014)**



Fuente: SIPSA, Ministerio de Agricultura y Desarrollo Rural-DANE.

dos; en Corabastos y las Flores, también los procesados fueron la causa del descenso en un 17,95 %, debido a las menores cantidades ingresadas de arroz y carne de pollo.

Por el contrario, en Surabastos, el grupo de los tubérculos, raíces y plátanos registró un aumento del 40,58 % en el acopio, pues se presentó un mayor abastecimiento de plátano hartón verde y arracacha amarilla; en el mercado mayorista de Villavicencio se reportó un aumento en la entrada de los procesados, del orden del 16,85 %, donde la panela y las bebidas lácteas fueron los productos que más incidieron; en Cenabastos y La Nueva Sexta, el grupo de los tubérculos, raíces y plátanos registró un incremento del 28,59 %, pues se observó un mayor suministro de papa parda pastusa y yuca. Respecto a la

CMA y Coomerca, las verduras y hortalizas aumentaron su oferta en un 8,58 %, ya que mejoró el acopio de pimentón y repollo. Finalmente, en Cavasa y Santa Helena, en Cali, el aumento en el abastecimiento se debió a los tubérculos, raíces y plátanos, que incrementaron el aprovisionamiento en un 10,06 %, ante la buena oferta de papa capira y suprema.

Los grupos con mayor participación para la semana comprendida del 15 al 21 de mayo, para el acumulado de los mercados, fueron las verduras y hortalizas con un 28,68 %, seguidas por los tubérculos, raíces y plátanos con el 28,15 %, las frutas frescas con un 26,13 % y los otros grupos, entre los que se encuentran las carnes, los procesados, los granos, los cereales, los lácteos, los huevos y los pescados, con 17,04 %.

## Lo que más sube, lo que más baja

Ciudades	Lo que más sube	Lo que más baja
Barranquilla	Chócolo mazorca, ahuyama, cebolla cabezona roja importada, frijol verde en vaina, ají topito dulce, ajo importado, mango de azúcar, mora de Castilla, chocolate dulce.	Cebolla cabezona blanca, tomate Riogrande, pimentón, remolacha, pepino cohombro, lechuga Batavia, apio, mandarina común, piña perolera, granadilla, guayaba pera, papas criolla sucia y única.
Bogotá, D. C.	Zanahoria, arveja verde, brócoli, pepinos cohombro y de rellenar, lechuga Batavia, habichuela, frijol verde cargamanto, remolacha, coliflor, piñas gold y perolera, patilla, papaya Maradol, uva importada, melón Cantalup, papa R-12 negra, piernas de pollo y muslos sin rabadilla.	Cebollas cabezona blanca y junca Aquitania, tomate riñón, acelga, apio, limones Tahití y común, lulo, mandarina arrayana, guayaba pera, granadilla, uvas Isabela y red globe nacional, mango Tommy, naranjas Valencia y común, banano criollo, plátano guineo, papas única, suprema y R-12 roja, quesos costeño y doble crema.
Bucaramanga	Arveja verde, zanahoria, chócolo mazorca, cebollas junca y cabezona roja importada, piña perolera, guanábana, pera y uva importadas, mango de azúcar, ciruela negra chilena, arracacha amarilla, yuca criolla, frijoles calima y radical.	Habichuela, cebolla cabezona blanca, remolacha, repollo blanco, lechuga Batavia, pimentón, limones común y Tahití, granadilla, mandarina Oneco, melón Cantalup, guayaba pera, maracuyá, mora de Castilla, naranjas común y tangelo, plátano hartón verde, papas parda pastusa y suprema, tilapia roja entera fresca.
Cali	Zanahoria, pepino cohombro, arveja verde, chócolo mazorca, berenjena, cebolla cabezona roja peruana, melón Cantalup, guanábana, tomate de árbol, maracuyá, curuba larga, piña gold, pera y manzana royal gala importadas, plátano hartón verde ecuatoriano, ulluco, bagre rayado entero, tilapia filete y merluza filete congelados.	Pimentón, cebollas junca y cabezona blanca, lechuga Batavia, habichuela, remolacha, limones Tahití y común, papaya Maradol, naranjas Valencia y tangelo, mandarinas arrayana y Oneco, mora de Castilla, aguacate papelillo, lulo, arracacha amarilla, papas criolla, única y parda pastusa, carne de res bola de brazo y costilla.
Cartagena	Chócolo mazorca, coliflor, brócoli, habichuela, pimentón, cebolla cabezona roja peruana, zanahoria bogotana, lulo, mora de Castilla, pera importada, granadilla, mangos Tommy y de azúcar, plátano hartón verde, yuca criolla, ñame espinoso, mojarra lora entera fresca, carne de res cadera, muchacho y sobrebarriga.	Cebolla cabezona blanca, tomate Riogrande, repollo blanco, remolacha, pepino cohombro, lechuga Batavia, papaya Maradol, mandarina y aguacate comunes, naranjas Valencia y común, melón Cantalup, manzana verde y uva importadas, papas criolla limpia y única, queso costeño, harina de trigo.
Cúcuta	Frijoles verde en vaina y bolo, cebollas cabezona roja peruana y junca Berlín, pera importada, papaya Maradol, papa criolla limpia, azúcar refinada, alas de pollo sin costillar, menudencias y rabadillas, arveja verde seca importada.	Habichuela, lechuga Batavia, zanahoria, tomate Riogrande, ajo, limones común y Tahití, mora de Castilla, maracuyá, curuba larga, melón Cantalup, mango Tommy, papas suprema y parda pastusa, arracacha amarilla, maíz blanco trillado, carne de res morrillo.
Medellín	Habichuela, lechuga Batavia, acelga, arveja verde, cebolla junca, ahuyama, pepino cohombro, zanahoria, repollo morado, piña gold, mandarina Oneco, aguacate Hass, melón Cantalup, patilla, papaya hawaiana, arracacha blanca, carne de cerdo espinazo, maíz amarillo cáscara.	Frijol verde cargamanto, remolacha, cebolla cabezona blanca, tomates larga vida y chonto, coliflor, brócoli, mora de Castilla, granadilla, aguacate papelillo, limones común y Tahití, kiwi, uva Isabela, tangelo, fresa, lulo, papas criolla limpia y nevada, yuca ICA, quesos costeño, cuajada y doble crema.
Pereira	Cebolla junca, arveja y frijol verdes en vaina, zanahoria bogotana, pimentón, pera importada, melón Cantalup, mango común, maracuyá, uva red globe nacional, arracacha blanca, carne de cerdo lomo sin hueso y tocino barriga.	Habichuela, tomate chonto, cebolla cabezona blanca, pepino cohombro, lechuga Batavia, repollo blanco, mandarina Oneco, mora de Castilla, papaya Maradol, limones Tahití y común, mango Tommy, aguacate papelillo, papas nevada y criolla limpia, lenteja importada.



## Verduras y hortalizas

### Mayor producción de remolacha



Fuente: DANE.

A lo largo de la presente semana cayeron los precios mayoristas de la remolacha en diecinueve de los veintitrés mercados donde se vendió esta verdura. Según los comerciantes, esta situación obedeció a que llegó más cantidad desde Aquitania, Tota y Gámeza (Boyacá), a lo que se sumó el adelanto de las labores de recolección en la Sabana de Bogotá, donde se han presentado intensas lluvias. En Tunja y Bucaramanga, por ejemplo, el kilo se vendió a \$351 y a \$675, respectivamente; 11,07 %, en promedio, menos que la semana anterior.

De la misma forma, descendieron las cotizaciones de la cebolla cabezona blanca, el apio, la lechuga Batavia, el repollo blanco, el frijol verde cargamanto, la habichuela, el pimentón, el ajo, la coliflor, los tomates chonto y riñón y el chócolo mazorca. En el caso de la cebolla cabezona blanca, por ejemplo, la reducción en el precio obedeció a que llegó más cantidad de Sáchica, Samacá (Boyacá), Une, Chipaque y Quetame (Cundinamarca). Esta situación se registró en veinticuatro de los veintinueve mercados donde se vendió a lo largo de la semana. En Pereira y Medellín, por ejemplo, el kilo se vendió a \$1.300 y a \$1.698, respectivamente; 10,63 %, en promedio, menos que la semana anterior.

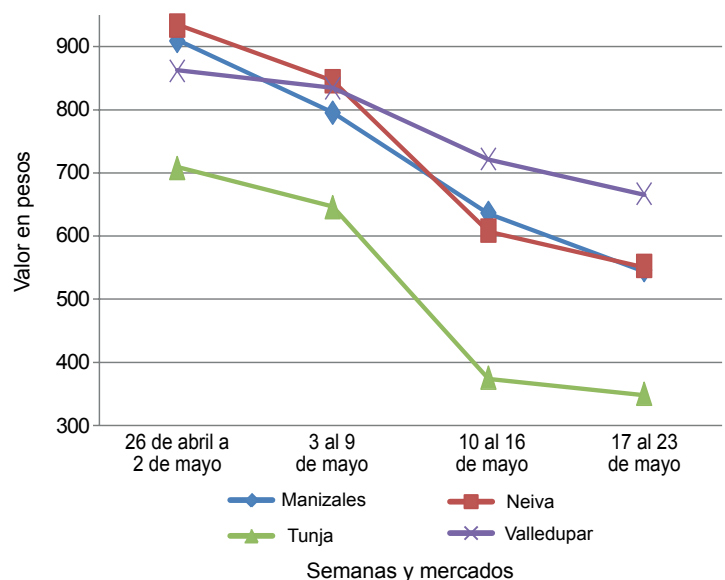
Asimismo, cayeron los precios del apio, esta vez en veinte de los treinta mercados donde se transó la hortaliza esta semana, pues aumentó el volumen de cosecha en el altiplano cundiboyacense, El Santuario y Marinilla (Antioquia). En Cali y Bogotá D. C., por ejemplo, el kilo se vendió a

\$577 y a \$352, respectivamente; 21,53 %, en promedio, menos que la semana anterior. De igual forma, la cotización de la habichuela registró una reducción por la salida de cosechas en Valle del Cauca, Santander y Risaralda. Esta situación se registró en veintidós de los cuarenta mercados donde se vendió a lo largo de la semana. En Cúcuta y Armenia, por ejemplo, la reducción superó el 25,00 %, ofreciéndose el kilo a \$1.000 y a \$1.060, respectivamente.

En contraste, se incrementaron los precios de la arveja verde en vaina, la espinaca, la zanahoria, las cebollas junca y cabezona roja importada y el pepino cohombro. En el caso de la cebolla junca, por ejemplo, el aumento se observó en dieciséis de los veintiún mercados donde se negoció. Según los comerciantes, esta situación se debió a que se redujo el volumen de cosecha en Aquitania (Boyacá), Pereira (Risaralda), Tona (Santander) y Villamaría (Caldas). En Valledupar y Bucaramanga, por ejemplo, el kilo se vendió a \$889 y a \$802, respectivamente; 13,22 %, en promedio, más que la semana anterior.

También subió la cotización de la arveja verde en vaina, esta vez en veintitrés de los treinta y tres mercados donde se vendió el producto, debido a la poca producción en Ipiales (Nariño), Samacá, Caldas (Boyacá), Simijaca, Subachoque, El Rosal y Pasca (Cundinamarca). En Bogotá D. C. e Ibagué, por ejemplo, el incremento superó el 25,00 %, vendiéndose el kilo a \$3.920 y a \$2.453, respectivamente.

Gráfico 2. Comportamiento de los precios de la remolacha 2014 (26 de abril al 23 de mayo)



Fuente: SIPSA-DANE.


**Cuadro 1. Mercados mayoristas. Precios de venta de verduras y hortalizas 2014 (17 al 23 de mayo)**

Productos y mercados	Pesos por kilogramo				Tendencia	Productos y mercados	Pesos por kilogramo				Tendencia
	Mínimo	Máximo	Medio				Mínimo	Máximo	Medio		
<b>Acelga</b>						<b>Ajo (continuación)</b>					
Armenia, Mercar	1.500	1.600	1.567		++	Pereira, La 41	3.111	3.333	3.222		=
Barranquilla, Barranquillita	3.000	3.600	3.208		-	Pereira, Mercasa	2.778	3.111	2.926		-
Bogotá, D. C., Corabastos	300	400	310		-	San Gil (Santander)	2.200	2.700	2.456		+
Bucaramanga, Centroabastos	1.200	1.800	1.544		-	Sogamoso (Boyacá)	2.400	2.600	2.500		=
Cali, Cavasa	1.000	1.000	1.000		=	Tunja (Boyacá)	3.600	4.000	3.840		-
Cali, Santa Helena	1.300	1.400	1.375		+	Valledupar, Mercabastos	2.600	2.600	2.600		=
Cartagena, Bazurto	2.000	2.000	2.000		+	Villavicencio, CAV	4.000	5.200	4.758		-
Chiquinquirá (Boyacá)	1.333	1.667	1.583		++	<b>Ajo importado</b>					
Duitama (Boyacá)	500	600	575		-	Armenia, Mercar	2.700	3.000	2.850		-
Ibagué, Plaza La 21	560	800	640		--	Barranquilla, Barranquillita	2.500	2.600	2.550		=
Ipiales (Nariño)	700	700	700		=	Barranquilla, Granabastos	2.500	2.700	2.608		+
Medellín, Central						Bogotá, D. C., Corabastos	2.600	2.800	2.693		-
Mayorista de Antioquia	500	800	682		+++	Bucaramanga, Centroabastos	2.600	2.800	2.684		+
Neiva, Surabastos	1.375	1.500	1.427		+	Buenaventura (Valle del Cauca)	2.800	3.000	2.967		+
Pamplona (Norte de Santander)	1.500	1.500	1.500		=	Cali, Cavasa	2.600	2.700	2.683		-
Pasto (Nariño)	1.000	1.500	1.313		+	Cali, Santa Helena	2.800	2.800	2.800		-
San Gil (Santander)	1.000	1.000	1.000		=	Cartagena, Bazurto	2.500	2.500	2.500		+
Sogamoso (Boyacá)	800	800	800		=	Cúcuta, Cenabastos	3.000	3.000	3.000		=
Tunja (Boyacá)	900	1.000	970		-	Ibagué, Plaza La 21	3.000	4.000	3.513		-
Ubaté (Cundinamarca)	600	600	600		-	Ipiales (Nariño)	2.700	2.800	2.750		+
Villavicencio, CAV	800	1.200	967		+	Manizales (Caldas)	3.000	3.500	3.225		-
<b>Ahuyama</b>						Medellín, Central					
Armenia, Mercar	500	600	589		+	Mayorista de Antioquia	2.700	3.000	2.868		+
Barranquilla, Barranquillita	429	471	446		+	Montería (Córdoba)	2.400	2.700	2.489		+
Barranquilla, Granabastos	429	500	461		+	Neiva, Surabastos	3.000	3.200	3.117		=
Bogotá, D. C., Corabastos	850	900	883		+	Palmira (Valle del Cauca)	2.700	2.700	2.700		=
Bucaramanga, Centroabastos	600	600	600		=	Pamplona (Norte de Santander)	4.000	4.000	4.000		=
Buenaventura (Valle del Cauca)	600	800	700		=	Pasto (Nariño)	2.800	3.000	2.900		+
Cali, Cavasa	550	600	584		-	Pereira, La 41	2.800	3.000	2.900		+
Cali, Santa Helena	600	600	600		=	Pereira, Mercasa	2.800	3.200	3.000		=
Cartagena, Bazurto	571	600	586		+	Popayán (Cauca)	2.700	2.800	2.775		-
Cartago (Valle del Cauca)	400	600	533		-	Sincelejo (Sucre)	2.400	2.500	2.425		-
Cúcuta, Cenabastos	800	800	800		=	Tuluá (Valle del Cauca)	2.700	3.000	2.938		+
Duitama (Boyacá)	480	480	480		+	<b>Apio</b>					
Ibagué, Plaza La 21	700	700	700		-	Armenia, Mercar	1.500	1.600	1.567		-
Manizales (Caldas)	800	800	800		=	Barranquilla, Barranquillita	700	800	750		-
Medellín, Central						Barranquilla, Granabastos	800	900	822		-
Mayorista de Antioquia	600	650	625		+	Bogotá, D. C., Corabastos	300	500	352		---
Montería (Córdoba)	400	400	400		=	Bucaramanga, Centroabastos	917	1.083	998		-
Neiva, Surabastos	800	1.000	858		+++	Cali, Cavasa	529	588	577		--
Palmira (Valle del Cauca)	600	600	600		-	Cali, Santa Helena	529	588	544		--
Pamplona (Norte de Santander)	800	1.000	883		-	Cartagena, Bazurto	1.000	1.000	1.000		=
Pereira, La 41	700	800	750		=	Cartago (Valle del Cauca)	800	1.120	924		-
Pereira, Mercasa	600	700	650		-	Chiquinquirá (Boyacá)	1.000	1.200	1.100		=
Popayán (Cauca)	500	520	505		-	Cúcuta, Cenabastos	833	1.250	972		+
Rionegro (Antioquia)	700	800	742		-	Ibagué, Plaza La 21	640	960	780		-
San Gil (Santander)	800	800	800		=	Ipiales (Nariño)	1.000	1.000	1.000		-
Sincelejo (Sucre)	360	500	410		+	Manizales (Caldas)	960	1.200	1.020		-
Socorro (Santander)	900	900	900		+	Marinilla (Antioquia)	250	500	363		-
Sogamoso (Boyacá)	462	462	462		=	Medellín, Central					
Tuluá (Valle del Cauca)	600	700	667		=	Mayorista de Antioquia	500	600	552		-
Tunja (Boyacá)	431	462	452		+	Medellín, Coomerca	500	1.000	690		-
Valledupar, Mercabastos	400	400	400		=	Montería (Córdoba)	800	1.000	956		+
Valledupar, Mercado Nuevo	500	500	500		=	Neiva, Surabastos	1.100	1.200	1.183		-
Villavicencio, CAV	900	1.000	963		-	Palmira (Valle del Cauca)	1.000	1.167	1.083		--
<b>Ají dulce</b>						Pamplona (Norte de Santander)	1.000	1.250	1.063		+
Cartagena, Bazurto	1.250	3.333	2.325		+++	Pasto (Nariño)	1.250	3.000	2.188		-
Medellín, Central						Pereira, La 41	1.000	1.167	1.069		-
Mayorista de Antioquia	1.500	2.000	1.951		-	Pereira, Mercasa	1.000	1.167	1.052		+
Montería (Córdoba)	1.250	2.250	1.708		++	Rionegro (Antioquia)	600	950	703		-
Sincelejo (Sucre)	1.000	2.250	1.479		+++	Sincelejo (Sucre)	600	800	742		+
Valledupar, Mercabastos	2.500	2.500	2.500		+	Tuluá (Valle del Cauca)	1.000	1.083	1.021		+
Valledupar, Mercado Nuevo	2.500	2.500	2.500		+	Tunja (Boyacá)	1.000	1.200	1.057		--
<b>Ají topito dulce</b>						Valledupar, Mercabastos	1.000	1.000	1.000		+++
Barranquilla, Barranquillita	2.250	2.500	2.417		+	Villavicencio, CAV	800	1.000	967		+
<b>Ajo</b>						<b>Arveja verde en vaina</b>					
Bogotá, D. C., Corabastos	4.000	4.400	4.133		-	Armenia, Mercar	1.920	2.240	2.093		-
Cartago (Valle del Cauca)	3.000	4.500	3.556		-	Barranquilla, Barranquillita	4.000	4.500	4.250		=
Chiquinquirá (Boyacá)	4.000	4.800	4.400		--	Barranquilla, Granabastos	4.000	4.500	4.167		=
Cúcuta, Cenabastos	2.500	3.333	2.667		-	Bogotá, D. C., Corabastos	3.800	4.200	3.920		+++
Duitama (Boyacá)	2.200	2.400	2.350		-	Bucaramanga, Centroabastos	2.800	3.000	2.920		++
Ibagué, Plaza La 21	2.222	2.778	2.500		-	Carmen de Viboral (Antioquia)	1.700	1.900	1.800		--
Ipiales (Nariño)	2.000	3.000	2.528		++	Cartago (Valle del Cauca)	2.080	3.200	2.480		++
Manizales (Caldas)	3.500	3.750	3.625		-	Chiquinquirá (Boyacá)	3.000	3.600	3.400		+++
Medellín, Central						Cúcuta, Cenabastos	2.500	3.200	2.766		+
Mayorista de Antioquia	2.500	3.000	2.628		-	Duitama (Boyacá)	3.200	3.400	3.325		--
Pamplona (Norte de Santander)	2.500	2.500	2.500		--	El Santuario (Antioquia)	1.500	2.200	1.825		+
Pasto (Nariño)	2.000	3.500	2.479		--	Ibagué, Plaza La 21	1.600	3.200	2.453		+++
						Ipiales (Nariño)	1.600	2.000	1.789		+++

**Cuadro 1. Mercados mayoristas. Precios de venta de verduras y hortalizas (continuación)**  
**2014 (17 al 23 de mayo)**

Productos y mercados	Pesos por kilogramo				Tendencia	Productos y mercados	Pesos por kilogramo				Tendencia
	Mínimo	Máximo	Medio	Precios			Mínimo	Máximo	Medio	Precios	
<b>Arveja verde en vaina (continuación)</b>						<b>Calabaza</b>					
La Ceja (Antioquia)	1.200	2.300	1.856		-	Bogotá, D. C., Corabastos	400	480	450		+++
Manizales (Caldas)	3.000	3.500	3.250		-	Montería (Córdoba)	760	900	860		++
Marinilla (Antioquia)	1.800	2.300	2.050		++	<b>Cebolla cebazona blanca</b>					
Medellín, Central						Armenia, Mercar	1.100	1.300	1.187		--
Mayorista de Antioquia	1.600	2.800	2.084		+	Barranquilla, Barranquillita	1.400	1.500	1.440		--
Medellín, Coomerca	2.000	3.200	2.418		+	Barranquilla, Granabastos	1.480	1.600	1.537		-
Montería (Córdoba)	4.000	4.000	4.000		=	Bogotá, D. C., Corabastos	1.200	2.000	1.526		-
Neiva, Surabastos	2.000	2.400	2.213		+	Bucaramanga, Centroabastos	1.200	1.300	1.270		--
Palмира (Valle del Cauca)	1.800	1.800	1.800		-	Cartagena, Bazurto	1.280	1.500	1.387		--
Pamplona (Norte de Santander)	2.200	2.917	2.540		++	Cartago (Valle del Cauca)	1.160	1.440	1.271		--
Pereira, La 41	2.000	2.400	2.233		++	Chiquinquirá (Boyacá)	1.000	1.600	1.213		-
Pereira, Mercasa	2.000	2.720	2.458		++	Cúcuta, Cenabastos	1.200	1.400	1.350		-
Rionegro (Antioquia)	1.600	2.500	2.096		++	Duitama (Boyacá)	1.300	1.300	1.300		+
San Gil (Santander)	2.375	3.200	2.775		+	Ibagué, Plaza La 21	900	1.440	1.158		--
San Vicente (Antioquia)	1.350	1.500	1.425		-	La Ceja (Antioquia)	1.800	2.000	1.911		+
Socorro (Santander)	2.375	3.200	2.684		+	Manizales (Caldas)	1.300	1.500	1.413		-
Sogamoso (Boyacá)	4.400	4.600	4.500		+++	Medellín, Central					
Sonsón (Antioquia)	1.667	1.850	1.779		++	Mayorista de Antioquia	1.354	2.200	1.698		-
Tunja (Boyacá)	3.000	3.200	3.053		++	Medellín, Coomerca	1.500	1.700	1.583		-
Ubaté (Cundinamarca)	2.600	2.700	2.650		+++	Montería (Córdoba)	1.700	1.800	1.767		+
Villavicencio, CAV	2.400	3.200	2.717		++	Neiva, Surabastos	1.320	1.440	1.373		-
<b>Arveja verde en vaina pastusa</b>						Pamplona (Norte de Santander)	1.300	1.400	1.386		-
Buenaventura (Valle del Cauca)	2.240	2.400	2.320		++	Pereira, La 41	1.200	1.400	1.300		--
Cali, Cavasa	1.800	2.000	1.900		++	Pereira, Mercasa	1.000	1.440	1.157		--
Cali, Santa Helena	1.800	2.000	1.850		+	Rionegro (Antioquia)	1.354	1.563	1.441		--
Manizales (Caldas)	3.000	3.000	3.000		+	San Gil (Santander)	1.200	1.400	1.289		--
Medellín, Central						Sincelejo (Sucre)	1.400	1.500	1.458		--
Mayorista de Antioquia	1.600	2.400	1.911		n.d.	Socorro (Santander)	1.300	1.300	1.300		-
Pasto (Nariño)	1.400	1.600	1.533		-	Sogamoso (Boyacá)	1.200	1.300	1.250		=
Popayán (Cauca)	1.800	1.900	1.825		-	Tunja (Boyacá)	1.000	1.100	1.053		-
Tuluá (Valle del Cauca)	1.920	2.240	2.100		+++	Ubaté (Cundinamarca)	1.600	1.600	1.600		=
<b>Berenjena</b>						Valledupar, Mercabastos	1.400	1.600	1.433		-
Barranquilla, Barranquillita	375	550	463		--	Villavicencio, CAV	1.200	1.500	1.338		-
Bogotá, D. C., Corabastos	1.800	2.000	1.925		-	<b>Cebolla cebazona blanca bogotana</b>					
Cali, Cavasa	1.500	1.500	1.500		+	Buenaventura (Valle del Cauca)	1.250	1.667	1.479		--
Cartagena, Bazurto	1.250	1.800	1.569		-	Cali, Cavasa	1.250	1.500	1.346		-
Cúcuta, Cenabastos	333	444	398		-	Cali, Santa Helena	1.292	1.458	1.380		--
Manizales (Caldas)	2.000	2.000	2.000		=	Palмира (Valle del Cauca)	1.250	1.563	1.406		--
Medellín, Central						Tuluá (Valle del Cauca)	1.354	1.458	1.422		-
Mayorista de Antioquia	1.700	1.800	1.739		+	<b>Cebolla cebazona blanca importada</b>					
Montería (Córdoba)	875	1.000	958		---	Rionegro (Antioquia)	1.417	1.458	1.444		--
Pamplona (Norte de Santander)	333	444	352		+++	<b>Cebolla cebazona blanca pastusa</b>					
Sincelejo (Sucre)	1.000	1.250	1.156		-	Pasto (Nariño)	833	1.563	1.280		--
<b>Brócoli</b>						Popayán (Cauca)	1.417	1.875	1.653		--
Armenia, Mercar	2.000	2.000	2.000		+++	<b>Cebolla cebazona blanca peruana</b>					
Barranquilla, Barranquillita	4.000	4.500	4.250		=	Popayán (Cauca)	1.625	1.979	1.799		--
Barranquilla, Granabastos	3.500	4.000	3.767		=	<b>Cebolla cebazona roja</b>					
Bogotá, D. C., Corabastos	2.500	4.000	3.352		+++	San Gil (Santander)	2.600	2.600	2.600		+
Bucaramanga, Centroabastos	2.000	2.500	2.083		-	<b>Cebolla cebazona roja importada</b>					
Cali, Cavasa	2.000	2.000	2.000		=	Barranquilla, Barranquillita	2.667	3.111	2.963		+
Cali, Santa Helena	1.500	2.000	1.700		-	Bucaramanga, Centroabastos	2.500	2.708	2.614		+
Cartagena, Bazurto	4.500	5.000	4.833		++	Buenaventura (Valle del Cauca)	2.500	2.500	2.500		+
Chiquinquirá (Boyacá)	1.000	1.200	1.100		=	Medellín, Central					
Cúcuta, Cenabastos	2.000	2.500	2.250		=	Mayorista de Antioquia	2.396	2.500	2.413		-
Duitama (Boyacá)	1.000	1.100	1.050		-	Montería (Córdoba)	2.400	2.600	2.489		-
Ibagué, Plaza La 21	1.500	2.000	1.583		+++	Palмира (Valle del Cauca)	1.979	2.083	2.031		+
Ipiales (Nariño)	583	833	674		--	Tuluá (Valle del Cauca)	2.292	2.500	2.396		+
Manizales (Caldas)	2.667	3.333	2.978		+++	<b>Cebolla cebazona roja ocañera</b>					
Marinilla (Antioquia)	600	700	650		=	Bucaramanga, Centroabastos	2.813	2.917	2.854		-
Medellín, Central						Cúcuta, Cenabastos	3.542	3.542	3.542		=
Mayorista de Antioquia	1.000	1.500	1.307		-	Neiva, Surabastos	2.000	2.400	2.233		-
Montería (Córdoba)	4.000	4.000	4.000		=	Sincelejo (Sucre)	2.444	2.857	2.693		-
Neiva, Surabastos	2.800	4.200	3.467		+++	Valledupar, Mercabastos	2.500	2.800	2.617		-
Palмира (Valle del Cauca)	833	917	875		-	Valledupar, Mercado Nuevo	2.500	2.800	2.633		=
Pamplona (Norte de Santander)	1.500	1.500	1.500		=	<b>Cebolla cebazona roja peruana</b>					
Pasto (Nariño)	700	1.000	917		--	Barranquilla, Granabastos	2.556	3.000	2.844		-
Sogamoso (Boyacá)	1.000	1.200	1.100		--	Cali, Cavasa	2.292	2.396	2.344		+
Tunja (Boyacá)	1.000	1.300	1.207		++	Cartagena, Bazurto	2.935	3.286	3.089		+
Ubaté (Cundinamarca)	1.500	1.500	1.500		=	Cúcuta, Cenabastos	2.188	2.500	2.370		+
Villavicencio, CAV	2.667	3.333	2.694		+	Ipiales (Nariño)	2.021	2.340	2.270		-
<b>Calabacín</b>						Pasto (Nariño)	2.188	2.292	2.266		+
Bogotá, D. C., Corabastos	120	160	129		---						
Cali, Cavasa	1.500	1.500	1.500		-						
Medellín, Central											
Mayorista de Antioquia	1.000	1.000	1.000		++						
San Gil (Santander)	480	800	649		+++						
Tunja (Boyacá)	200	200	200		+++						
Ubaté (Cundinamarca)	800	800	800		=						





**Cuadro 1. Mercados mayoristas. Precios de venta de verduras y hortalizas (continuación)  
2014 (17 al 23 de mayo)**

Productos y mercados	Pesos por kilogramo				Tendencia	Productos y mercados	Pesos por kilogramo				Tendencia
	Mínimo	Máximo	Medio				Mínimo	Máximo	Medio		
<b>Cebolla cabezona roja peruana (continuación)</b>						<b>Chócolo mazorca (continuación)</b>					
Sincelejo (Sucre)	2.609	2.826	2.672		+	Cartagena, Bazaruto	700	750	733		+
Valledupar, Mercabastos	2.400	2.800	2.675		=	Cartago (Valle del Cauca)	500	625	608		-
Valledupar, Mercado Nuevo	2.500	2.800	2.633		+	Chiquinquirá (Boyacá)	360	400	375		--
<b>Cebolla junca</b>						Cúcuta, Cenabastos	545	636	591		-
Armenia, Mercar	800	800	800		--	Duitama (Boyacá)	491	545	523		+
Barranquilla, Granabastos	1.867	2.000	1.928		-	El Santuario (Antioquia)	500	688	594		-
Bucaramanga, Centroabastos	688	938	802		++	Ibagué, Plaza La 21	320	480	400		-
Cartagena, Bazaruto	941	1.118	993		+	Ipiales (Nariño)	343	514	427		-
Cartago (Valle del Cauca)	640	800	729		+	Manizales (Caldas)	400	462	433		-
Chiquinquirá (Boyacá)	1.000	1.042	1.021		-	Marinilla (Antioquia)	442	542	488		+
Ipiales (Nariño)	1.250	1.750	1.500		++	Medellín, Central					
La Ceja (Antioquia)	960	1.360	1.191		+	Mayorista de Antioquia	533	600	555		-
Manizales (Caldas)	800	1.040	930		+	Medellín, Coomerca	533	533	533		=
Medellín, Central						Montería (Córdoba)	600	700	617		-
Mayorista de Antioquia	960	1.200	1.091		+	Neiva, Surabastos	480	528	510		--
Medellín, Coomerca	700	1.300	1.058		++	Pamplona (Norte de Santander)	545	636	573		-
Montería (Córdoba)	1.667	2.083	1.991		++	Pasto (Nariño)	357	571	440		--
Pereira, La 41	667	800	756		+++	Peñol (Antioquia)	375	458	425		-
Pereira, La Bella	400	600	550		++	Popayán (Cauca)	500	514	511		--
Pereira, Mercasa	533	667	592		++	Rionegro (Antioquia)	357	429	399		+
Rionegro (Antioquia)	1.167	1.500	1.288		+	San Gil (Santander)	750	875	781		--
Sincelejo (Sucre)	800	1.200	1.000		+	San Vicente (Antioquia)	458	500	478		+
Sonsón (Antioquia)	800	800	800		-	Sincelejo (Sucre)	600	600	600		+
Ubaté (Cundinamarca)	1.120	1.120	1.120		=	Socorro (Santander)	750	750	750		--
Valledupar, Mercabastos	667	1.000	889		++	Sogamoso (Boyacá)	600	700	650		--
Villavicencio, CAV	1.087	1.304	1.120		+	Sonsón (Antioquia)	400	450	413		-
<b>Cebolla junca Aquitania</b>						Tuluá (Valle del Cauca)	643	714	679		-
Barranquilla, Barranquillita	1.333	1.333	1.333		=	Tunja (Boyacá)	500	600	584		+
Bogotá, D. C., Corabastos	778	1.111	926		--	Ubaté (Cundinamarca)	400	400	400		=
Bucaramanga, Centroabastos	781	938	875		+	Valledupar, Mercabastos	933	1.067	1.000		=
Buenaventura (Valle del Cauca)	1.600	1.600	1.600		-	Villavicencio, CAV	800	900	804		-
Cali, Cavasa	800	889	867		--	<b>Cidra</b>					
Cali, Santa Helena	889	978	944		---	Bogotá, D. C., Corabastos	667	800	722		+
Duitama (Boyacá)	800	800	800		-	Ibagué, Plaza La 21	400	480	427		--
Ibagué, Plaza La 21	1.120	1.200	1.193		+	La Ceja (Antioquia)	400	400	400		=
Neiva, Surabastos	613	667	651		+	Marinilla (Antioquia)	400	450	424		-
San Gil (Santander)	1.840	2.240	2.022		-	Medellín, Central					
Sogamoso (Boyacá)	533	567	550		-	Mayorista de Antioquia	500	700	605		--
Tuluá (Valle del Cauca)	1.422	1.422	1.422		=	Peñol (Antioquia)	350	450	409		-
Tunja (Boyacá)	533	667	609		--	San Vicente (Antioquia)	400	450	420		--
<b>Cebolla junca Berlín</b>						Villavicencio, CAV	800	960	840		-
Barranquilla, Barranquillita	1.000	1.000	1.000		=	<b>Cilantro</b>					
Cúcuta, Cenabastos	625	875	710		+	Armenia, Mercar	1.600	1.800	1.767		+
Pamplona (Norte de Santander)	625	781	647		--	Barranquilla, Barranquillita	5.000	6.000	5.500		+++
Valledupar, Mercabastos	667	1.000	889		++	Bogotá, D. C., Corabastos	2.000	3.000	2.533		++
<b>Cebolla junca pastusa</b>						Bucaramanga, Centroabastos	7.000	12.000	8.792		--
Palmira (Valle del Cauca)	667	667	667		---	Buenaventura (Valle del Cauca)	1.500	2.000	1.875		-
Pasto (Nariño)	533	711	600		--	Cali, Cavasa	1.500	2.000	1.744		---
Popayán (Cauca)	933	1.244	1.081		--	Cali, Santa Helena	1.750	2.000	1.913		-
<b>Cebolla junca Tenerife</b>						Cartagena, Bazaruto	3.500	4.200	3.767		+++
Cali, Cavasa	900	1.000	906		---	Cartago (Valle del Cauca)	2.000	2.500	2.111		---
Cali, Santa Helena	1.000	1.150	1.075		---	Chiquinquirá (Boyacá)	2.000	3.000	2.375		++
Palmira (Valle del Cauca)	711	800	756		---	Cúcuta, Cenabastos	5.000	6.000	5.250		++
<b>Cebolla puerro</b>						Duitama (Boyacá)	667	1.000	833		---
Bogotá, D. C., Corabastos	1.200	1.500	1.420		-	Ibagué, Plaza La 21	2.000	3.000	2.600		++
Cali, Cavasa	2.000	2.000	2.000		=	Ipiales (Nariño)	400	800	583		+++
Cali, Santa Helena	2.500	3.000	2.750		+	La Ceja (Antioquia)	2.000	2.000	2.000		+
Cúcuta, Cenabastos	2.000	2.500	2.167		=	Manizales (Caldas)	3.200	4.000	3.733		=
Medellín, Central						Marinilla (Antioquia)	900	1.100	1.000		-
Mayorista de Antioquia	1.000	1.000	1.000		=	Medellín, Central					
Pamplona (Norte de Santander)	1.750	1.750	1.750		=	Mayorista de Antioquia	1.000	2.500	2.047		+++
<b>Cebollín chino</b>						Medellín, Coomerca	1.500	2.000	1.810		+++
Barranquilla, Barranquillita	2.000	2.000	2.000		++	Montería (Córdoba)	2.000	6.000	4.000		+++
Cartagena, Bazaruto	4.000	4.000	4.000		=	Neiva, Surabastos	1.333	4.667	2.778		---
<b>Chócolo mazorca</b>						Palmira (Valle del Cauca)	2.000	2.000	2.000		=
Armenia, Mercar	386	400	393		-	Pamplona (Norte de Santander)	1.800	2.700	2.225		-
Armenia, Retiro	357	400	363		--	Pasto (Nariño)	1.000	2.500	1.729		+++
Barranquilla, Barranquillita	649	676	662		++	Pereira, La 41	2.000	2.500	2.333		-
Bogotá, D. C., Corabastos	560	600	597		--	Pereira, Mercasa	1.500	2.500	1.969		-
Bucaramanga, Centroabastos	800	1.000	939		+	Popayán (Cauca)	1.500	1.500	1.500		=
Buenaventura (Valle del Cauca)	571	571	571		=	Rionegro (Antioquia)	1.400	2.000	1.675		+++
Cali, Cavasa	500	571	522		++	San Gil (Santander)	2.000	2.000	2.000		++
Cali, Santa Helena	357	429	412		---	Sincelejo (Sucre)	4.000	6.000	5.500		+++
						Socorro (Santander)	2.000	2.000	2.000		=
						Sogamoso (Boyacá)	4.333	5.000	4.667		+++
						Tuluá (Valle del Cauca)	1.200	1.250	1.233		=
						Tunja (Boyacá)	1.500	2.500	2.008		-
						Ubaté (Cundinamarca)	2.500	2.500	2.500		---
						Valledupar, Mercabastos	4.000	5.000	4.500		+++



**Cuadro 1. Mercados mayoristas. Precios de venta de verduras y hortalizas (continuación)  
2014 (17 al 23 de mayo)**

Productos y mercados	Pesos por kilogramo				Tenden- cia	Productos y mercados	Pesos por kilogramo				Tenden- cia
	Mínimo	Máximo	Medio	Precios			Mínimo	Máximo	Medio	Precios	
<b>Cilantro (continuación)</b>						<b>Frijol verde cargamanto (continuación)</b>					
Valledupar, Mercado Nuevo	4.000	5.000	4.500	+++		Pasto (Nariño)	1.400	1.500	1.458	-	
Villavicencio, CAV	3.000	3.500	3.083	+++		Peñol (Antioquia)	1.100	1.300	1.208	--	
<b>Coles</b>						Popayán (Cauca)	1.400	1.460	1.445	-	
Barranquilla, Barranquillita	2.000	2.500	2.125	=		Rionegro (Antioquia)	1.100	1.500	1.285	--	
Bogotá, D. C., Corabastos	1.000	1.200	1.150	++		San Vicente (Antioquia)	900	1.100	1.000	---	
Medellín, Central						Sogamoso (Boyacá)	1.800	2.000	1.900	=	
Mayorista de Antioquia	500	600	556	+		Sonsón (Antioquia)	1.200	1.300	1.263	=	
Medellín, Coomerca	500	600	544	+		Tuluá (Valle del Cauca)	1.760	2.000	1.870	+	
<b>Coliflor</b>						Tunja (Boyacá)	1.400	1.600	1.524	-	
Armenia, Mercar	2.222	2.444	2.333	-		Villavicencio, CAV	1.800	2.500	2.079	++	
Barranquilla, Barranquillita	4.000	4.500	4.250	=		<b>Frijol verde en vaina</b>					
Barranquilla, Granabastos	3.600	4.000	3.867	+		Armenia, Mercar	1.760	1.920	1.827	+	
Bogotá, D. C., Corabastos	1.000	1.400	1.146	+		Barranquilla, Barranquillita	4.000	4.000	4.000	=	
Bucaramanga, Centroabastos	2.000	2.500	2.167	+		Barranquilla, Granabastos	3.500	4.000	3.833	+	
Cali, Cavasa	2.000	2.000	2.000	=		Bucaramanga, Centroabastos	1.500	2.200	1.776	-	
Cali, Santa Helena	1.500	2.000	1.700	-		Buenaventura (Valle del Cauca)	2.000	2.000	2.000	=	
Cartagena, Bazurto	5.000	5.000	5.000	++		Cartago (Valle del Cauca)	1.300	2.000	1.578	+	
Cartago (Valle del Cauca)	1.440	1.600	1.458	-		Chiquinquirá (Boyacá)	1.400	1.600	1.475	-	
Chiquinquirá (Boyacá)	1.000	1.200	1.100	=		Cúcuta, Cenabastos	1.500	1.800	1.746	+	
Cúcuta, Cenabastos	2.000	2.500	2.250	=		Duitama (Boyacá)	1.200	1.200	1.200	-	
Duitama (Boyacá)	1.000	1.100	1.050	-		Ibaqué, Plaza La 21	1.200	1.600	1.383	--	
Ipiales (Nariño)	667	833	718	++		Ipiales (Nariño)	1.091	1.182	1.101	+	
Manizales (Caldas)	1.600	2.000	1.833	-		Manizales (Caldas)	1.700	2.000	1.829	-	
Marinilla (Antioquia)	700	850	783	-		Montería (Córdoba)	1.500	2.000	1.844	-	
Medellín, Central						Neiva, Surabastos	1.920	2.240	2.087	+	
Mayorista de Antioquia	1.000	1.500	1.359	-		Pamplona (Norte de Santander)	1.000	1.000	1.000	-	
Montería (Córdoba)	4.000	4.000	4.000	=		Pereira, La 41	1.500	2.000	1.692	++	
Neiva, Surabastos	1.800	2.000	1.850	-		Pereira, Mercasa	1.200	1.800	1.500	++	
Palmira (Valle del Cauca)	1.100	1.200	1.167	-		San Gil (Santander)	1.250	1.760	1.521	-	
Pamplona (Norte de Santander)	1.250	1.250	1.250	=		Sincedejo (Sucre)	1.800	2.000	1.900	-	
Pasto (Nariño)	800	1.000	917	-		Socorro (Santander)	1.120	1.600	1.402	++	
Pereira, La 41	1.500	1.833	1.625	-		Tunja (Boyacá)	1.000	1.200	1.063	--	
Pereira, Mercasa	1.500	2.000	1.778	-		Ubaté (Cundinamarca)	1.600	1.600	1.600	++	
Popayán (Cauca)	1.167	1.167	1.167	+		<b>Haba verde</b>					
Sogamoso (Boyacá)	1.000	1.200	1.100	---		Bogotá, D. C., Corabastos	1.200	1.400	1.323	=	
Tunja (Boyacá)	1.300	1.600	1.460	++		Cúcuta, Cenabastos	1.000	1.000	1.000	---	
Ubaté (Cundinamarca)	1.500	1.500	1.500	=		Duitama (Boyacá)	680	700	695	+	
Villavicencio, CAV	1.400	1.800	1.600	+		Ipiales (Nariño)	500	600	550	--	
<b>Espinaca</b>						Pamplona (Norte de Santander)	800	900	836	--	
Armenia, Mercar	2.222	2.222	2.222	++		Sogamoso (Boyacá)	400	500	450	=	
Barranquilla, Barranquillita	4.000	4.500	4.250	=		Tunja (Boyacá)	600	600	600	=	
Barranquilla, Granabastos	3.500	4.000	3.733	+		Ubaté (Cundinamarca)	625	625	625	+++	
Bogotá, D. C., Corabastos	700	1.200	982	+++		<b>Habichuela</b>					
Bucaramanga, Centroabastos	1.600	2.000	1.956	-		Armenia, Mercar	960	1.120	1.060	---	
Cali, Cavasa	1.500	1.500	1.500	=		Barranquilla, Barranquillita	1.400	1.750	1.596	-	
Cartagena, Bazurto	6.000	7.000	6.500	=		Barranquilla, Granabastos	1.250	1.600	1.421	--	
Chiquinquirá (Boyacá)	1.250	1.500	1.375	=		Bogotá, D. C., Corabastos	1.920	2.560	2.229	+	
Duitama (Boyacá)	2.000	2.333	2.167	--		Bucaramanga, Centroabastos	1.000	1.150	1.026	--	
Ibaqué, Plaza La 21	1.333	1.667	1.375	+		Buenaventura (Valle del Cauca)	1.360	1.600	1.467	-	
Ipiales (Nariño)	700	700	700	=		Cali, Cavasa	1.000	1.300	1.138	-	
Manizales (Caldas)	2.500	3.000	2.833	=		Cali, Santa Helena	800	1.200	950	---	
Marinilla (Antioquia)	500	800	658	+++		Cartagena, Bazurto	1.500	1.900	1.617	+	
Medellín, Central						Cartago (Valle del Cauca)	960	1.200	1.049	---	
Mayorista de Antioquia	500	1.000	838	+++		Chiquinquirá (Boyacá)	1.296	1.667	1.435	++	
Medellín, Coomerca	700	1.000	857	++		Cúcuta, Cenabastos	750	1.500	1.000	---	
Neiva, Surabastos	2.118	2.118	2.118	+		Duitama (Boyacá)	2.250	2.250	2.250	-	
Pamplona (Norte de Santander)	1.500	1.500	1.500	=		El Santuario (Antioquia)	900	1.200	992	+++	
Pasto (Nariño)	1.500	1.500	1.500	++		Ibaqué, Plaza La 21	1.600	2.240	2.040	-	
San Gil (Santander)	1.000	1.000	1.000	=		Ipiales (Nariño)	1.333	1.667	1.481	---	
Sogamoso (Boyacá)	4.000	4.000	4.000	=		La Ceja (Antioquia)	800	1.500	1.056	++	
Tunja (Boyacá)	1.500	1.667	1.644	+		Manizales (Caldas)	960	1.600	1.220	---	
Ubaté (Cundinamarca)	1.412	1.412	1.412	+++		Marinilla (Antioquia)	800	1.100	915	++	
Villavicencio, CAV	1.000	1.400	1.225	-		Medellín, Central					
<b>Frijol verde bolo</b>						Mayorista de Antioquia	900	1.200	1.054	+++	
Cúcuta, Cenabastos	2.000	2.500	2.448	+		Medellín, Coomerca	900	1.500	1.266	+++	
Pamplona (Norte de Santander)	1.600	2.083	1.839	++		Montería (Córdoba)	1.400	2.000	1.800	+++	
<b>Frijol verde cargamanto</b>						Neiva, Surabastos	1.440	1.920	1.600	+++	
Bogotá, D. C., Corabastos	1.800	2.400	2.044	+		Palmira (Valle del Cauca)	800	1.000	900	---	
Cali, Cavasa	1.700	1.800	1.735	+		Pamplona (Norte de Santander)	1.250	1.500	1.333	+	
Cali, Santa Helena	1.700	1.800	1.775	+		Pasto (Nariño)	1.400	2.000	1.700	--	
Carmen de Viboral (Antioquia)	1.000	1.150	1.075	--		Pereira, La 41	800	1.280	1.110	---	
El Santuario (Antioquia)	1.000	1.300	1.113	--		Pereira, Mercasa	800	1.200	980	---	
La Ceja (Antioquia)	1.300	1.500	1.367	-		Popayán (Cauca)	1.080	1.120	1.110	+	
Marinilla (Antioquia)	900	1.200	1.046	---		Rionegro (Antioquia)	800	1.400	1.054	+++	
Medellín, Central						San Gil (Santander)	375	480	433	---	
Mayorista de Antioquia	1.000	1.300	1.185	--		Sincedejo (Sucre)	1.200	1.800	1.558	+	
Medellín, Coomerca	1.300	1.500	1.408	--		Socorro (Santander)	375	640	498	---	
						Sogamoso (Boyacá)	2.000	2.000	2.000	=	

**Cuadro 1. Mercados mayoristas. Precios de venta de verduras y hortalizas (continuación)  
2014 (17 al 23 de mayo)**

Productos y mercados	Pesos por kilogramo				Tenden- cia	Productos y mercados	Pesos por kilogramo				Tenden- cia
	Mínimo	Máximo	Medio				Mínimo	Máximo	Medio		
<b>Habichuela (continuación)</b>						<b>Pepino cohombro (continuación)</b>					
Sonsón (Antioquia)	700	800	763	=	Medellín, Central						
Tuluá (Valle del Cauca)	960	1.280	1.100	--	Mayorista de Antioquia	600	800	754	+		
Tunja (Boyacá)	1.400	1.800	1.569	--	Medellín, Coomerca	800	900	832	+		
Ubaté (Cundinamarca)	2.800	3.200	3.000	+++	Montería (Córdoba)	1.000	1.000	1.000	++		
Valledupar, Mercabastos	1.000	1.500	1.150	--	Neiva, Surabastos	385	615	551	-		
Villavicencio, CAV	2.000	2.500	2.267	+	Palmira (Valle del Cauca)	500	500	500	+++		
<b>Habichuela larga</b>					Pamplona (Norte de Santander)	1.000	1.000	1.000	+++		
Barranquilla, Barranquillita	2.500	3.000	2.750	=	Pasto (Nariño)	800	1.400	1.050	--		
Montería (Córdoba)	3.000	4.000	3.667	+++	Pereira, La 41	600	1.000	800	+		
<b>Lechuga Batavia</b>					Pereira, Mercasa	600	700	606	-		
Armenia, Mercar	2.000	2.222	2.111	-	Popayán (Cauca)	538	615	596	+		
Barranquilla, Barranquillita	1.000	1.200	1.108	-	Rionegro (Antioquia)	400	600	496	+		
Barranquilla, Granabastos	1.000	1.100	1.033	-	San Gil (Santander)	320	480	379	+		
Bogotá, D. C., Corabastos	500	833	650	++	Sincelejo (Sucre)	400	800	579	-		
Bucaramanga, Centroabastos	833	1.000	901	-	Socorro (Santander)	320	480	388	--		
Buenaventura (Valle del Cauca)	1.200	1.400	1.300	=	Sogamoso (Boyacá)	600	740	670	---		
Cali, Cavasa	462	692	567	--	Sonsón (Antioquia)	650	700	675	=		
Cali, Santa Helena	615	769	692	--	Tuluá (Valle del Cauca)	500	600	550	=		
Cartagena, Bazurto	1.200	1.267	1.206	-	Tunja (Boyacá)	700	800	761	++		
Cartago (Valle del Cauca)	800	1.280	1.013	-	Valledupar, Mercabastos	500	600	550	+		
Chiquinquirá (Boyacá)	1.000	1.200	1.100	+	Villavicencio, CAV	800	1.100	933	+++		
Cúcuta, Cenabastos	833	1.000	889	-	<b>Pepino de rellenar</b>						
Duitama (Boyacá)	800	900	850	--	Armenia, Mercar	1.250	1.400	1.283	+		
Ibagué, Plaza La 21	800	960	880	+	Bogotá, D. C., Corabastos	1.167	1.400	1.319	+		
Ipiales (Nariño)	308	462	404	--	Chiquinquirá (Boyacá)	667	933	800	+		
Manizales (Caldas)	1.200	1.500	1.388	--	Duitama (Boyacá)	800	867	850	-		
Marinilla (Antioquia)	380	450	412	-	Ibagué, Plaza La 21	720	1.120	945	++		
Medellín, Central					Medellín, Central						
Mayorista de Antioquia	600	1.000	867	+++	Mayorista de Antioquia	2.000	3.000	2.569	n.d.		
Medellín, Coomerca	600	1.000	811	+++	Neiva, Surabastos	960	1.600	1.280	++		
Montería (Córdoba)	800	1.167	961	-	San Gil (Santander)	1.440	1.440	1.440	n.d.		
Neiva, Surabastos	960	1.040	993	-	Sogamoso (Boyacá)	800	867	833	+		
Palmira (Valle del Cauca)	692	769	718	-	Tunja (Boyacá)	833	1.000	900	+		
Pamplona (Norte de Santander)	833	833	833	=	Ubaté (Cundinamarca)	800	800	800	--		
Pasto (Nariño)	385	538	468	-	Villavicencio, CAV	1.300	1.800	1.496	-		
Pereira, La 41	1.083	1.167	1.139	-	<b>Perejil</b>						
Pereira, Mercasa	1.000	1.167	1.063	-	Armenia, Mercar	4.500	5.000	4.750	++		
Popayán (Cauca)	750	833	813	-	Barranquilla, Barranquillita	3.500	4.000	3.750	=		
Rionegro (Antioquia)	600	750	635	+	Bogotá, D. C., Corabastos	2.000	4.000	2.900	+		
San Gil (Santander)	1.200	1.360	1.236	+	Bucaramanga, Centroabastos	4.000	4.000	4.000	+		
Sincelejo (Sucre)	600	800	742	++	Chiquinquirá (Boyacá)	2.000	2.667	2.417	+++		
Sogamoso (Boyacá)	700	800	750	=	Duitama (Boyacá)	1.333	1.333	1.333	+++		
Sonsón (Antioquia)	444	444	444	--	Ibagué, Plaza La 21	3.000	3.500	3.250	=		
Tuluá (Valle del Cauca)	923	1.077	1.000	--	Ipiales (Nariño)	1.000	2.000	1.833	++		
Tunja (Boyacá)	700	800	773	+	Manizales (Caldas)	4.000	4.000	4.000	=		
Ubaté (Cundinamarca)	800	800	800	--	Medellín, Central						
Valledupar, Mercabastos	1.200	1.200	1.200	+	Mayorista de Antioquia	2.500	5.000	3.745	-		
Villavicencio, CAV	1.000	1.400	1.233	+	Montería (Córdoba)	8.000	8.000	8.000	--		
<b>Lechuga crespa morada</b>					Neiva, Surabastos	3.667	5.000	4.361	+		
Bogotá, D. C., Corabastos	3.333	3.333	3.333	=	Pamplona (Norte de Santander)	2.500	2.500	2.500	=		
Medellín, Central					Pasto (Nariño)	1.500	2.000	1.625	+		
Mayorista de Antioquia	1.500	1.800	1.590	+	San Gil (Santander)	2.000	2.000	2.000	++		
<b>Lechuga crespa verde</b>					Sogamoso (Boyacá)	1.667	2.000	1.833	-		
Bogotá, D. C., Corabastos	1.667	2.000	1.819	+	Tunja (Boyacá)	3.000	3.333	3.200	-		
Medellín, Central					<b>Pimentón</b>						
Mayorista de Antioquia	1.500	2.000	1.620	++	Armenia, Mercar	1.200	1.500	1.358	+		
Neiva, Surabastos	1.200	1.200	1.200	=	Barranquilla, Barranquillita	1.250	1.500	1.354	-		
Villavicencio, CAV	4.800	4.800	4.800	+	Barranquilla, Granabastos	1.250	1.500	1.382	--		
<b>Pepino cohombro</b>					Bogotá, D. C., Corabastos	1.800	2.200	2.043	-		
Armenia, Mercar	600	800	708	+	Bucaramanga, Centroabastos	1.333	1.800	1.501	--		
Barranquilla, Barranquillita	625	900	758	--	Buenaventura (Valle del Cauca)	1.143	1.286	1.167	++		
Barranquilla, Granabastos	500	750	633	-	Cali, Cavasa	1.300	1.600	1.438	--		
Bogotá, D. C., Corabastos	1.200	1.500	1.346	++	Cali, Santa Helena	1.500	1.600	1.550	+		
Bucaramanga, Centroabastos	400	600	464	-	Cartagena, Bazurto	1.667	1.917	1.771	+		
Buenaventura (Valle del Cauca)	700	700	700	+	Cartago (Valle del Cauca)	1.200	1.300	1.233	-		
Cali, Cavasa	500	733	610	+++	Chiquinquirá (Boyacá)	500	600	554	-		
Cali, Santa Helena	467	533	500	+	Cúcuta, Cenabastos	1.250	1.500	1.313	-		
Cartagena, Bazurto	800	840	814	-	Duitama (Boyacá)	1.920	2.000	1.940	=		
Cartago (Valle del Cauca)	500	800	600	-	El Santuario (Antioquia)	400	700	533	+		
Cúcuta, Cenabastos	600	700	621	-	Ibagué, Plaza La 21	1.600	2.500	1.841	+		
Duitama (Boyacá)	700	700	700	++	Ipiales (Nariño)	1.400	1.600	1.544	-		
El Santuario (Antioquia)	400	500	438	+++	La Ceja (Antioquia)	800	1.200	989	+		
Ibagué, Plaza La 21	720	800	767	++	Manizales (Caldas)	1.700	1.800	1.775	+		
Ipiales (Nariño)	833	1.000	889	--	Marinilla (Antioquia)	500	700	588	+++		
La Ceja (Antioquia)	700	1.000	822	+	Medellín, Central						
Manizales (Caldas)	700	1.000	888	-	Mayorista de Antioquia	900	1.000	948	+		
Marinilla (Antioquia)	400	450	420	--	Medellín, Coomerca	500	1.000	819	+++		
					Montería (Córdoba)	2.000	2.000	2.000	+		
					Neiva, Surabastos	1.143	1.429	1.190	-		

**Cuadro 1. Mercados mayoristas. Precios de venta de verduras y hortalizas (continuación)  
2014 (17 al 23 de mayo)**

Productos y mercados	Pesos por kilogramo				Tenden- cia	Productos y mercados	Pesos por kilogramo				Tenden- cia
	Mínimo	Máximo	Medio				Mínimo	Máximo	Medio		
<b>Pimentón (continuación)</b>						<b>Repollo blanco</b>					
Palmira (Valle del Cauca)	1.000	1.100	1.017	--		Armenia, Mercar	367	467	408	+	
Pamplona (Norte de Santander)	2.083	2.500	2.197	++		Barranquilla, Barranquillita	357	457	408	-	
Pasto (Nariño)	1.200	1.400	1.300	-		Barranquilla, Granabastos	429	514	465	-	
Pereira, La 41	1.200	1.700	1.450	+		Bucaramanga, Centroabastos	560	640	572	--	
Pereira, Mercasa	1.200	1.400	1.263	-		Buenaventura (Valle del Cauca)	467	567	528	+	
Peñol (Antioquia)	500	600	535	+++		Carmen de Viboral (Antioquia)	108	117	113	+	
Popayán (Cauca)	1.286	1.286	1.286	=		Cartagena, Bazurto	429	457	448	-	
Rionegro (Antioquia)	500	800	696	++		Cartago (Valle del Cauca)	383	460	415	-	
San Gil (Santander)	857	1.071	950	--		Chiquinquirá (Boyacá)	240	460	365	--	
Sincelejo (Sucre)	1.500	1.800	1.625	--		El Santuario (Antioquia)	75	83	83	=	
Socorro (Santander)	857	1.286	1.057	-		La Ceja (Antioquia)	200	200	200	-	
Sogamoso (Boyacá)	1.167	1.333	1.250	=		Manizales (Caldas)	467	583	506	-	
Sonsón (Antioquia)	600	700	675	-		Marinilla (Antioquia)	75	88	83	--	
Tuluá (Valle del Cauca)	1.000	1.300	1.175	-		Medellín, Central					
Tunja (Boyacá)	1.286	1.429	1.381	-		Mayorista de Antioquia	92	123	113	-	
Ubaté (Cundinamarca)	2.200	2.200	2.200	+		Medellín, Coomerca	123	154	143	++	
Valledupar, Mercabastos	1.250	1.417	1.278	--		Montería (Córdoba)	300	300	300	=	
Valledupar, Mercado Nuevo	1.250	1.250	1.250	-		Neiva, Surabastos	373	427	409	=	
Villavicencio, CAV	1.250	1.667	1.545	-		Pasto (Nariño)	117	167	146	---	
						Pereira, La 41	343	560	441	+	
<b>Pimentón verde</b>						Pereira, Mercasa	357	680	480	+	
Bogotá, D. C., Corabastos	2.400	2.600	2.513	-		Popayán (Cauca)	260	280	265	--	
Bucaramanga, Centroabastos	769	769	769	-		Rionegro (Antioquia)	83	142	118	=	
Cartagena, Bazurto	2.500	2.600	2.533	+		Sincelejo (Sucre)	167	217	199	---	
						Sonsón (Antioquia)	171	171	171	=	
<b>Rábano rojo</b>						Valledupar, Mercabastos	500	571	560	-	
Armenia, Mercar	1.250	1.500	1.375	=		Villavicencio, CAV	583	667	622	-	
Barranquilla, Barranquillita	3.500	5.000	4.250	-							
Bogotá, D. C., Corabastos	417	833	579	-		<b>Repollo blanco bogotano</b>					
Bucaramanga, Centroabastos	2.500	3.000	2.750	-		Bucaramanga, Centroabastos	560	640	580	-	
Cali, Cavasa	2.000	2.000	2.000	=		Medellín, Central					
Cartagena, Bazurto	4.000	4.000	4.000	=		Mayorista de Antioquia	229	243	235	-	
Ibagué, Plaza La 21	750	750	750	---							
Manizales (Caldas)	3.000	3.000	3.000	=		<b>Repollo blanco valluno</b>					
Medellín, Central						Cali, Cavasa	333	433	373	--	
Mayorista de Antioquia	1.200	2.000	1.877	+++		Cali, Santa Helena	367	400	375	+	
Montería (Córdoba)	4.000	4.000	4.000	---		Palmira (Valle del Cauca)	433	433	433	+++	
Neiva, Surabastos	3.000	3.500	3.083	--		Tuluá (Valle del Cauca)	400	433	417	=	
Pamplona (Norte de Santander)	1.500	1.500	1.500	=							
Pasto (Nariño)	1.500	2.000	1.758	+++		<b>Repollo morado</b>					
						Bucaramanga, Centroabastos	560	1.200	838	-	
<b>Remolacha</b>						Cali, Cavasa	500	625	563	=	
Armenia, Mercar	480	576	532	--		Cúcuta, Cenabastos	833	833	833	=	
Barranquilla, Barranquillita	700	833	788	-		Medellín, Central					
Barranquilla, Granabastos	717	800	750	-		Mayorista de Antioquia	250	375	340	+++	
Bogotá, D. C., Corabastos	500	583	522	+		Pamplona (Norte de Santander)	556	556	556	=	
Bucaramanga, Centroabastos	600	800	675	--		Pasto (Nariño)	500	700	596	-	
Cartagena, Bazurto	750	883	829	-							
Chiquinquirá (Boyacá)	360	500	470	-		<b>Repollo morado antioqueño</b>					
Duitama (Boyacá)	700	700	700	+		Buenaventura (Valle del Cauca)	500	583	556	-	
El Santuario (Antioquia)	500	500	500	-		Cali, Cavasa	467	500	483	-	
Ibagué, Plaza La 21	640	800	760	-							
Ipiales (Nariño)	500	500	500	=		<b>Repollo verde regional</b>					
La Ceja (Antioquia)	800	1.200	989	---		Bogotá, D. C., Corabastos	286	429	369	+++	
Manizales (Caldas)	455	636	545	--		Cúcuta, Cenabastos	400	500	448	--	
Medellín, Central						Duitama (Boyacá)	600	620	605	+	
Mayorista de Antioquia	500	600	538	--		Ipiales (Nariño)	200	280	231	=	
Medellín, Coomerca	800	1.000	880	-		Manizales (Caldas)	600	720	655	-	
Montería (Córdoba)	900	1.200	1.044	-		Pamplona (Norte de Santander)	400	500	450	+	
Neiva, Surabastos	480	800	615	+		San Gil (Santander)	432	640	548	--	
Rionegro (Antioquia)	500	800	691	-		Sogamoso (Boyacá)	467	500	483	+	
San Gil (Santander)	640	880	758	+		Tunja (Boyacá)	320	320	320	--	
Sogamoso (Boyacá)	600	700	650	---							
Tunja (Boyacá)	340	360	351	-		<b>Tomate chonto</b>					
Valledupar, Mercabastos	667	667	667	-		Armenia, Mercar	1.200	1.400	1.300	--	
Villavicencio, CAV	583	833	677	--		Bogotá, D. C., Corabastos	1.727	1.818	1.764	+	
						Cartago (Valle del Cauca)	1.100	1.400	1.256	-	
<b>Remolacha antioqueña</b>						Chiquinquirá (Boyacá)	1.200	1.400	1.317	-	
Sincelejo (Sucre)	1.000	1.100	1.033	-		Ibagué, Plaza La 21	1.200	1.600	1.455	-	
						Manizales (Caldas)	1.136	1.455	1.301	--	
<b>Remolacha bogotana</b>						Neiva, Surabastos	1.600	1.800	1.760	+++	
Buenaventura (Valle del Cauca)	960	1.040	1.013	=		Pereira, La 41	1.200	1.500	1.350	--	
Cali, Cavasa	583	800	670	-		Pereira, Mercasa	800	1.200	1.050	---	
Cali, Santa Helena	583	667	621	--		Peñol (Antioquia)	850	1.000	943	---	
Cartago (Valle del Cauca)	700	1.200	867	--		Santa Bárbara (Antioquia)	400	800	599	---	
Palmira (Valle del Cauca)	567	667	622	--		Sincelejo (Sucre)	1.300	1.500	1.342	-	
Tuluá (Valle del Cauca)	667	917	806	--		Tunja (Boyacá)	1.136	1.591	1.433	++	
						Ubaté (Cundinamarca)	1.750	1.750	1.750	++	
<b>Remolacha regional</b>						Valledupar, Mercabastos	1.200	1.200	1.200	---	
Cúcuta, Cenabastos	600	800	681	-							
Marinilla (Antioquia)	600	650	620	-		<b>Tomate chonto antioqueño</b>					
Pamplona (Norte de Santander)	500	600	553	+		El Santuario (Antioquia)	800	900	850	+	



**Cuadro 1. Mercados mayoristas. Precios de venta de verduras y hortalizas (conclusión)  
2014 (17 al 23 de mayo)**

Productos y mercados	Pesos por kilogramo				Tenden- cia	Productos y mercados	Pesos por kilogramo				Tenden- cia
	Mínimo	Máximo	Medio				Mínimo	Máximo	Medio		
<b>Tomate chonto antioqueño (continuación)</b>						<b>Tomate Riogrande (continuación)</b>					
La Ceja (Antioquia)	1.000	1.000	1.000	=		Valledupar, Mercado Nuevo	1.000	1.000	1.000	--	
Marinilla (Antioquia)	700	1.050	856	--		<b>Tomate Riogrande bumangués</b>					
Medellín, Central						Barranquilla, Barranquillita	1.200	1.600	1.357	--	
Mayorista de Antioquia	1.000	1.300	1.184	-		Barranquilla, Granabastos	1.273	1.818	1.458	-	
Medellín, Coomerca	1.000	1.000	1.000	--		Cartagena, Bazurto	1.500	1.818	1.716	--	
Montería (Córdoba)	1.200	1.200	1.200	n.d.		<b>Tomate Riogrande ocañero</b>					
Peñol (Antioquia)	600	800	719	--		Barranquilla, Barranquillita	1.080	1.280	1.147	--	
Rionegro (Antioquia)	850	1.100	983	--		Barranquilla, Granabastos	1.250	2.000	1.500	-	
Sonsón (Antioquia)	1.000	1.100	1.063	--		Cartagena, Bazurto	1.080	1.583	1.316	+	
Yarumal (Antioquia)	1.500	1.500	1.500	n.d.		Valledupar, Mercabastos	1.042	1.250	1.111	--	
<b>Tomate chonto valluno</b>						<b>Zanahoria</b>					
Buenaventura (Valle del Cauca)	1.500	1.700	1.617	--		Armenia, Mercar	500	583	536	+	
Cali, Cavasa	1.600	1.800	1.644	+		Bogotá, D. C., Corabastos	667	833	733	+++	
Cali, Santa Helena	1.400	1.600	1.517	---		Bucaramanga, Centroabastos	583	667	661	+	
Medellín, Central						Buenaventura (Valle del Cauca)	582	655	630	+++	
Mayorista de Antioquia	1.000	1.300	1.187	-		Cali, Cavasa	364	455	407	+++	
Palмира (Valle del Cauca)	1.200	1.300	1.267	---		Cartago (Valle del Cauca)	583	767	680	-	
Tuluá (Valle del Cauca)	1.100	1.400	1.288	---		Chiquinquirá (Boyacá)	700	700	700	=	
<b>Tomate larga vida</b>						Cúcuta, Cenabastos	600	600	600	-	
Bogotá, D. C., Corabastos	1.500	1.750	1.668	+		Duitama (Boyacá)	800	800	800	-	
Cali, Cavasa	1.500	2.000	1.744	+		Ibagué, Plaza La 21	560	960	692	+	
Chiquinquirá (Boyacá)	1.000	1.200	1.095	--		Ipiales (Nariño)	200	333	279	+++	
Medellín, Central						Manizales (Caldas)	645	806	736	=	
Mayorista de Antioquia	2.000	2.000	2.000	-		Neiva, Surabastos	480	613	571	+	
Neiva, Surabastos	1.600	1.800	1.760	++		Palмира (Valle del Cauca)	364	364	364	---	
Pasto (Nariño)	1.250	1.700	1.538	--		Pamplona (Norte de Santander)	500	500	500	-	
Popayán (Cauca)	2.000	2.067	2.022	--		Popayán (Cauca)	667	700	683	-	
Sogamoso (Boyacá)	1.500	1.600	1.550	--		San Gil (Santander)	800	900	866	+	
Tuluá (Valle del Cauca)	1.900	2.300	2.100	--		Sincelejo (Sucre)	500	625	594	+	
Tunja (Boyacá)	1.250	1.500	1.423	++		Sogamoso (Boyacá)	583	633	608	=	
Villavicencio, CAV	1.500	2.000	1.771	+		Sonsón (Antioquia)	320	360	340	--	
<b>Tomate riñón</b>						Tuluá (Valle del Cauca)	583	583	583	=	
Armenia, Mercar	2.000	2.200	2.067	-		Tunja (Boyacá)	500	500	500	+	
Bogotá, D. C., Corabastos	2.000	2.444	2.185	-		Valledupar, Mercabastos	667	833	736	++	
Bucaramanga, Centroabastos	1.818	1.818	1.818	-		Villavicencio, CAV	500	750	635	+	
Cartago (Valle del Cauca)	1.900	2.500	2.100	+		<b>Zanahoria bogotana</b>					
Ipiales (Nariño)	833	1.000	922	---		Barranquilla, Barranquillita	667	700	678	=	
Manizales (Caldas)	1.800	2.400	2.163	-		Barranquilla, Granabastos	667	767	713	-	
Medellín, Central						Buenaventura (Valle del Cauca)	733	800	761	+++	
Mayorista de Antioquia	1.700	2.000	1.895	+		Cali, Cavasa	750	867	794	++	
Pereira, La 41	2.000	2.000	2.000	-		Cali, Santa Helena	533	667	604	-	
Pereira, Mercasa	1.800	2.000	1.933	-		Cartagena, Bazurto	667	750	683	+	
Sincelejo (Sucre)	2.000	2.200	2.083	-		Cúcuta, Cenabastos	667	750	703	-	
<b>Tomate riñón valluno</b>						Medellín, Central					
Montería (Córdoba)	2.200	2.200	2.200	-		Mayorista de Antioquia	500	667	583	+	
<b>Tomate Riogrande</b>						Pereira, La 41	667	767	728	++	
Bucaramanga, Centroabastos	1.273	1.727	1.476	+		Pereira, Mercasa	500	667	617	+	
Bucaramanga, Mercados del centro	1.000	1.080	1.040	---		<b>Zanahoria larga vida</b>					
Cúcuta, Cenabastos	1.136	1.364	1.215	-		Carmen de Viboral (Antioquia)	368	450	407	+	
Duitama (Boyacá)	1.200	1.200	1.200	=		El Santuario (Antioquia)	361	444	419	++	
Montería (Córdoba)	800	1.200	1.111	+		La Ceja (Antioquia)	529	800	619	+	
Pamplona (Norte de Santander)	1.136	1.364	1.165	---		Marinilla (Antioquia)	447	500	474	+	
San Gil (Santander)	1.200	2.000	1.667	++		Medellín, Central					
Socorro (Santander)	1.600	1.800	1.700	+++		Mayorista de Antioquia	412	588	480	++	
Sogamoso (Boyacá)	1.364	1.455	1.409	---		Medellín, Coomerca	471	588	546	+	
Valledupar, Mercabastos	833	1.000	944	--		Montería (Córdoba)	647	824	710	++	
						Rionegro (Antioquia)	382	529	447	+	

**Tendencias:**

(---) Variación mayor al -20 %  
 (--) Variación entre -10 % y -20 %  
 (-) Variación entre 0 % y -10 %

(=) Variación igual a 0 %

(+) Variación entre 0 % y 10 %

(++) Variación entre 10 % y 20 %

(+++) Variación mayor al 20 %

(n.d.) No determinado

## Frutas frescas

### Bajó la cotización de la mora



Fuente: DANE.

Esta semana cayeron los precios de la mora de Castilla en treinta y dos de los cuarenta y un mercados donde se vendió. La mayor producción en Ipiales (Nariño), Paipa, Duitama, Tuta (Boyacá), Piedecuesta (Santander), El Dovio (Valle del Cauca), La Ceja y Envigado (Antioquia) generó esta situación. En Medellín y Montería, por ejemplo, el kilo se vendió a \$1.640 y a \$2.241, respectivamente; 15,40 %, en promedio, menos que la semana anterior.

Asimismo, bajaron las cotizaciones de los limones Tahití y común, el lulo, el aguacate papelillo, la papaya Maradol, la naranja Valencia, el mango Tommy, el tomate de árbol, la uva Isabela, el maracuyá, el banano criollo, la fresa, la granadilla y la mandarina común. En el caso del limón Tahití, la reducción del precio estuvo motivada por la buena producción en Fredonia, Montebello, Santa Bárbara (Antioquia), Lebrija (Santander), Alcalá y Tuluá (Valle del Cauca). La caída se observó en veinticinco de los veintiséis mercados donde se vendió esta semana. En Cali y Neiva, por ejemplo, el kilo se transó a \$863 y a \$1.060, respectivamente; 17,45 %, en promedio, menos.

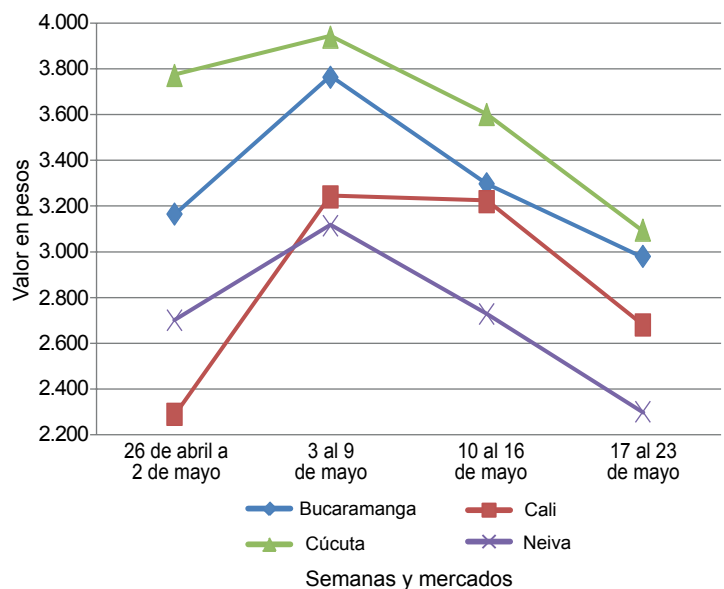
También se observó una reducción del precio mayorista del lulo ante el aumento de la oferta desde Urrao (Antioquia), Tibaná y Jenesano (Boyacá), a lo que se sumó el mayor ingreso desde Valle del Cauca. La caída se registró en veintisiete de los treinta y cuatro mercados donde se vendió esta semana. En Bogotá D. C. y Villavicencio, por ejemplo, el kilo se negoció a \$3.095 y a \$3.158, respectivamente;

11,44 %, en promedio, menos que la semana anterior. También aumentó la oferta de aguacate papelillo ingresada desde Fresno (Tolima), Armenia (Quindío), Alcalá, Roza y Candelaria (Valle), lo que generó un descenso en el precio mayorista en veintidós de los veinticinco mercados donde se vendió. En Armenia e Ibagué, por ejemplo, el kilo se comercializó a \$2.492 y a \$3.167, respectivamente; 11,59 %, en promedio, menos que la semana anterior.

En cambio, subieron los precios de la pera importada, los mangos común y de azúcar, el kiwi, el coco y las manzanas verde y royal gala importadas. En el caso de la pera importada, por ejemplo, el aumento se registró en veinte de los treinta y dos mercados donde se vendió a lo largo de la semana. Según los comerciantes, esta situación obedeció a la reducción de los envíos desde Chile. En Cali y Bucaramanga, por ejemplo, el kilo se vendió a \$3.289 y a \$3.252, respectivamente; 9,55 %, en promedio, más que la semana anterior.

De la misma forma, aumentó la cotización de la manzana verde importada, pues el producto ofrecido es de mayor calibre que el habitual. En Bucaramanga, por ejemplo, el aumento fue de 3,15 % y el kilo se transó a \$3.110. En cuanto al mango de azúcar, su precio aumentó a causa del menor ingreso de producto de primera calidad desde Ciénaga (Magdalena). En Cartagena, por ejemplo, el kilo se negoció a \$930; 21,25 % más.

**Gráfico 3. Comportamiento de los precios de la mora de Castilla 2014 (26 de abril al 23 de mayo)**



Fuente: SIPSA-DANE.

**Cuadro 2. Mercados mayoristas. Precios de venta de frutas frescas  
2014 (17 al 23 de mayo)**

Productos y mercados	Pesos por kilogramo				Tenden- cia	Productos y mercados	Pesos por kilogramo				Tenden- cia
	Mínimo	Máximo	Medio				Mínimo	Máximo	Medio		
<b>Aguacate común</b>						<b>Banano criollo (continuación)</b>					
Barranquilla, Barranquillita	2.000	2.200	2.100	=		Chiquinquirá (Boyacá)	1.000	1.033	1.017	=	
Bucaramanga, Centroabastos	3.000	3.500	3.083	-		Cúcuta, Cenabastos	1.000	1.000	1.000	=	
Buenaventura (Valle del Cauca)	2.000	2.400	2.200	=		Cúcuta, La Nueva Sexta	833	1.000	897	-	
Cartagena, Bazurto	3.000	3.200	3.033	--		Ibagué, Plaza La 21	560	900	737	-	
Cúcuta, Cenabastos	3.000	3.000	3.000	-		Ipiales (Nariño)	444	481	463	-	
Ibagué, Plaza La 21	1.500	2.000	1.938	--		La Ceja (Antioquia)	500	600	533	-	
Manizales (Caldas)	1.800	2.000	1.917	--		La Virginia (Risaralda)	280	320	307	-	
Medellín, Central						Manizales (Caldas)	500	600	558	=	
Mayorista de Antioquia	900	1.100	989	--		Medellín, Central					
Medellín, Coomerca	600	800	725	+++		Mayorista de Antioquia	600	750	692	+	
Montería (Córdoba)	1.700	2.000	1.911	--		Medellín, Coomerca	600	600	600	-	
Neiva, Surabastos	2.400	3.200	2.783	+		Neiva, Surabastos	680	800	757	-	
Santa Bárbara (Antioquia)	667	1.200	899	++		Palmira (Valle del Cauca)	550	600	583	-	
Sincelejo (Sucre)	2.000	2.500	2.083	-		Pamplona (Norte de Santander)	500	567	528	--	
Socorro (Santander)	2.800	2.800	2.800	=		Pereira, La 41	550	700	631	-	
Tuluá (Valle del Cauca)	1.400	2.300	1.783	--		Pereira, Mercasa	500	600	563	=	
Tunja (Boyacá)	2.000	2.000	2.000	+		Popayán (Cauca)	800	800	800	+	
Valledupar, Mercado Nuevo	2.000	2.000	2.000	--		Rionegro (Antioquia)	600	750	681	-	
Villavicencio, CAV	1.429	1.714	1.619	-		San Gil (Santander)	320	600	439	++	
						Santa Bárbara (Antioquia)	300	350	331	+	
<b>Aguacate Hass</b>						Socorro (Santander)	360	480	445	++	
Bogotá, D. C., Corabastos	3.000	3.500	3.306	+		Sonsón (Antioquia)	350	350	350	--	
La Ceja (Antioquia)	1.200	1.500	1.314	-		Tuluá (Valle del Cauca)	500	500	500	=	
Medellín, Central						Tunja (Boyacá)	1.100	1.250	1.180	-	
Mayorista de Antioquia	1.600	1.600	1.600	++		Yarumal (Antioquia)	389	444	417	--	
Popayán (Cauca)	1.800	2.000	1.900	+							
Rionegro (Antioquia)	1.500	2.000	1.769	-		<b>Banano Urabá</b>					
San Vicente (Antioquia)	1.600	1.800	1.700	++		Barranquilla, Barranquillita	360	450	395	+	
Sonsón (Antioquia)	1.400	1.500	1.438	-		Barranquilla, Granabastos	420	420	420	=	
Tunja (Boyacá)	2.200	2.600	2.450	--		Bogotá, D. C., Corabastos	750	750	750	=	
						Bucaramanga, Centroabastos	800	850	830	+	
<b>Aguacate papellito</b>						Cartagena, Bazurto	520	520	520	=	
Armenia, Mercar	2.400	2.500	2.492	--		Chiquinquirá (Boyacá)	800	850	825	-	
Armenia, Retiro	2.000	2.200	2.019	--		Duitama (Boyacá)	800	800	800	+	
Barranquilla, Barranquillita	4.500	4.500	4.500	-		Medellín, Central					
Bogotá, D. C., Corabastos	3.500	4.200	3.914	-		Mayorista de Antioquia	730	750	747	-	
Bucaramanga, Centroabastos	3.000	4.000	3.719	-		Medellín, Coomerca	350	350	350	+	
Buenaventura (Valle del Cauca)	3.000	3.600	3.333	-		Montería (Córdoba)	750	800	783	-	
Cali, Cavasa	2.400	2.600	2.500	-		Pamplona (Norte de Santander)	1.000	1.000	1.000	=	
Cali, Santa Helena	3.000	3.300	3.117	-		Sincelejo (Sucre)	480	480	480	=	
Cartagena, Bazurto	5.000	5.000	5.000	=		Sogamoso (Boyacá)	800	850	825	=	
Cartago (Valle del Cauca)	2.500	3.000	2.778	--		Tunja (Boyacá)	800	800	800	=	
Duitama (Boyacá)	3.800	3.800	3.800	=		Valledupar, Mercabastos	438	475	454	-	
Ibagué, Plaza La 21	3.000	3.500	3.167	--		Villavicencio, CAV	600	600	600	=	
La Virginia (Risaralda)	2.600	2.600	2.600	n.d.							
Manizales (Caldas)	2.000	2.500	2.288	--		<b>Borojó</b>					
Medellín, Central						Bogotá, D. C., Corabastos	2.800	3.000	2.955	-	
Mayorista de Antioquia	1.700	2.500	2.106	--		Bucaramanga, Centroabastos	3.500	4.000	3.781	-	
Neiva, Surabastos	2.500	3.500	2.917	-		Cúcuta, Cenabastos	3.500	3.500	3.500	=	
Palmira (Valle del Cauca)	2.600	2.800	2.650	-		Medellín, Central					
Pereira, La 41	2.000	2.500	2.167	--		Mayorista de Antioquia	2.000	2.000	2.000	=	
Pereira, Mercasa	2.000	2.600	2.425	-		Montería (Córdoba)	3.000	4.000	3.500	+	
Popayán (Cauca)	3.000	3.100	3.025	-		Pamplona (Norte de Santander)	5.000	5.000	5.000	=	
Rionegro (Antioquia)	2.500	2.600	2.517	-		Villavicencio, CAV	3.500	4.000	3.583	-	
Sogamoso (Boyacá)	4.500	4.500	4.500	=							
Tuluá (Valle del Cauca)	2.000	2.800	2.433	n.d.		<b>Breva</b>					
Tunja (Boyacá)	3.300	3.500	3.450	n.d.		Armenia, Mercar	2.400	2.400	2.400	=	
Villavicencio, CAV	4.000	4.500	4.063	-		Bogotá, D. C., Corabastos	4.000	4.000	4.000	+	
						Bucaramanga, Centroabastos	3.000	3.000	3.000	=	
<b>Badea</b>						Ibagué, Plaza La 21	1.600	1.600	1.600	--	
Bucaramanga, Centroabastos	1.500	1.500	1.500	=		Medellín, Central					
Cúcuta, Cenabastos	1.250	1.250	1.250	--		Mayorista de Antioquia	2.500	3.000	2.861	-	
Ibagué, Plaza La 21	1.200	1.200	1.200	n.d.							
Neiva, Surabastos	1.100	1.200	1.192	-		<b>Ciruela negra chilena</b>					
						Bogotá, D. C., Corabastos	6.667	7.556	7.285	+	
<b>Banano bocadillo</b>						Bucaramanga, Centroabastos	5.909	6.091	6.030	+	
Bogotá, D. C., Corabastos	1.125	1.250	1.229	-		Cúcuta, Cenabastos	8.000	8.000	8.000	=	
Medellín, Central						Valledupar, Mercado Nuevo	7.500	7.500	7.500	=	
Mayorista de Antioquia	700	800	783	-							
Santa Bárbara (Antioquia)	500	667	604	+		<b>Ciruela roja</b>					
Tunja (Boyacá)	1.692	1.692	1.692	+		Bogotá, D. C., Corabastos	2.000	2.600	2.273	--	
						Bucaramanga, Centroabastos	2.600	2.800	2.713	+	
<b>Banano criollo</b>						Cúcuta, Cenabastos	3.000	3.000	3.000	=	
Armenia, Mercar	400	500	469	-		Medellín, Central					
Armenia, Retiro	250	300	288	--		Mayorista de Antioquia	2.600	3.000	2.878	+	
Barranquilla, Barranquillita	360	390	370	+		Neiva, Surabastos	2.520	2.800	2.676	-	
Bogotá, D. C., Corabastos	1.000	1.100	1.007	-		Pamplona (Norte de Santander)	2.500	2.500	2.500	n.d.	
Bucaramanga, Centroabastos	1.000	1.200	1.100	=		Tunja (Boyacá)	2.000	2.800	2.380	+	
Buenaventura (Valle del Cauca)	700	750	717	-							
Cali, Cavasa	550	600	575	=		<b>Coco</b>					
Cali, Santa Helena	550	600	575	=		Armenia, Mercar	1.600	1.600	1.600	=	
Cartago (Valle del Cauca)	480	520	487	+		Barranquilla, Barranquillita	1.700	1.800	1.750	=	



**Cuadro 2. Mercados mayoristas. Precios de venta de frutas frescas (continuación)  
2014 (17 al 23 de mayo)**

Productos y mercados	Pesos por kilogramo				Tenden- cia	Productos y mercados	Pesos por kilogramo				Tenden- cia
	Mínimo	Máximo	Medio				Mínimo	Máximo	Medio		
<b>Coco (continuación)</b>						<b>Fresa (continuación)</b>					
Bogotá, D. C., Corabastos	3.000	3.200	3.117		+	Cali, Santa Helena	5.500	6.000	5.667		=
Bucaramanga, Centroabastos	2.250	2.250	2.250		=	Cartagena, Bazaruto	5.909	6.364	6.212		=
Buenaventura (Valle del Cauca)	833	833	833		=	Cartago (Valle del Cauca)	3.000	3.000	3.000		=
Cali, Cavasa	1.455	1.455	1.455		=	Chiquinquirá (Boyacá)	4.500	5.000	4.750		=
Cali, Santa Helena	1.222	1.222	1.222		+	Cúcuta, Cenabastos	3.000	3.000	3.000		-
Cartagena, Bazaruto	2.600	2.800	2.689		+	Cúcuta, La Nueva Sexta	3.000	4.000	3.467		+
Cartago (Valle del Cauca)	1.667	1.667	1.667		=	Duitama (Boyacá)	3.500	3.500	3.500		--
Manizales (Caldas)	1.806	1.935	1.871		=	Ibagué, Plaza La 21	4.000	5.000	4.375		-
Medellín, Central						Ipiales (Nariño)	2.400	2.800	2.671		-
Mayorista de Antioquia	2.154	3.600	2.912		=	Manizales (Caldas)	3.600	4.500	4.142		=
Montería (Córdoba)	1.800	1.800	1.800		=	Medellín, Central					
Neiva, Surabastos	2.500	2.600	2.525		=	Mayorista de Antioquia	3.500	4.000	3.914		-
Palmira (Valle del Cauca)	1.333	1.333	1.333		+	Medellín, Coomerca	3.500	3.500	3.500		=
Pereira, La 41	1.667	1.667	1.667		=	Montería (Córdoba)	2.800	3.000	2.956		-
Pereira, Mercasa	1.667	1.667	1.667		=	Neiva, Surabastos	4.800	4.800	4.800		-
Sincelejo (Sucre)	1.500	1.500	1.500		=	Pamplona (Norte de Santander)	2.000	2.500	2.100		-
Tuluá (Valle del Cauca)	1.333	1.389	1.361		=	Pasto (Nariño)	3.000	5.000	3.750		+
Valledupar, Mercado Nuevo	1.600	1.600	1.600		=	Pereira, Mercasa	3.000	3.200	3.100		=
<b>Curuba larga</b>						San Gil (Santander)	3.000	4.000	3.611		-
Armenia, Mercar	900	1.000	992		-	San Vicente (Antioquia)	4.500	4.700	4.600		-
Barranquilla, Barranquillita	1.440	1.600	1.480		-	Socorro (Santander)	4.000	4.000	4.000		=
Barranquilla, Granabastos	1.280	1.600	1.440		=	Sogamoso (Boyacá)	3.500	4.000	3.750		=
Bucaramanga, Centroabastos	720	800	760		-	Tuluá (Valle del Cauca)	3.000	3.000	3.000		=
Buenaventura (Valle del Cauca)	1.600	1.800	1.733		-	Tunja (Boyacá)	3.200	3.333	3.320		-
Cali, Cavasa	1.300	1.400	1.375		+	Valledupar, Mercado Nuevo	5.333	5.333	5.333		-
Cartagena, Bazaruto	1.280	1.760	1.467		-	Villavicencio, CAV	2.500	5.000	3.399		+
Cartago (Valle del Cauca)	1.500	1.600	1.578		+	<b>Granadilla</b>					
Chiquinquirá (Boyacá)	600	1.100	900		-	Armenia, Mercar	1.733	2.000	1.859		+
Cúcuta, Cenabastos	833	1.250	954		--	Barranquilla, Barranquillita	3.500	4.000	3.700		-
Duitama (Boyacá)	1.000	1.040	1.020		+	Bogotá, D. C., Corabastos	2.000	2.333	2.144		-
Ipiales (Nariño)	833	1.000	981		+	Bucaramanga, Centroabastos	2.143	2.429	2.276		--
Manizales (Caldas)	1.000	1.500	1.300		+	Cali, Cavasa	2.000	2.400	2.171		+
Medellín, Central						Cali, Santa Helena	1.600	2.000	1.783		--
Mayorista de Antioquia	1.200	1.500	1.286		=	Cartagena, Bazaruto	3.077	3.231	3.128		+
Montería (Córdoba)	2.000	2.000	2.000		n.d.	Cartago (Valle del Cauca)	1.667	2.333	1.967		-
Neiva, Surabastos	600	720	650		-	Chiquinquirá (Boyacá)	2.333	2.667	2.500		+
Pamplona (Norte de Santander)	800	960	827		--	Cúcuta, Cenabastos	2.143	2.857	2.542		-
Pereira, La 41	1.400	1.400	1.400		-	Duitama (Boyacá)	2.500	2.500	2.500		-
Pereira, Mercasa	1.600	1.600	1.600		+	Ibagué, Plaza La 21	1.333	1.600	1.406		-
San Gil (Santander)	1.000	1.200	1.071		+	Manizales (Caldas)	1.867	2.133	2.000		+
Socorro (Santander)	1.000	1.000	1.000		+	Medellín, Central					
Sogamoso (Boyacá)	783	870	826		-	Mayorista de Antioquia	2.000	2.308	2.171		--
Sonsón (Antioquia)	700	800	738		++	Montería (Córdoba)	1.667	2.133	1.904		--
Tuluá (Valle del Cauca)	1.000	1.000	1.000		=	Neiva, Surabastos	1.333	1.467	1.344		-
Valledupar, Mercabastos	1.200	1.440	1.320		-	Pamplona (Norte de Santander)	3.214	3.214	3.214		=
Villavicencio, CAV	960	1.200	1.132		-	Pasto (Nariño)	1.667	2.000	1.793		++
<b>Curuba redonda</b>						Pereira, La 41	2.333	2.400	2.367		=
Bogotá, D. C., Corabastos	909	1.136	972		-	Pereira, Mercasa	2.200	2.400	2.259		-
Bucaramanga, Centroabastos	800	920	855		-	Popayán (Cauca)	1.867	2.000	1.967		+
Ibagué, Plaza La 21	600	880	768		-	Rionegro (Antioquia)	1.800	2.333	2.094		-
Medellín, Central						San Gil (Santander)	2.143	2.500	2.313		--
Mayorista de Antioquia	1.200	1.400	1.281		--	Socorro (Santander)	2.500	2.500	2.500		-
Sonsón (Antioquia)	800	900	863		++	Sogamoso (Boyacá)	2.143	2.286	2.214		-
Tunja (Boyacá)	636	773	700		-	Tuluá (Valle del Cauca)	2.333	2.333	2.333		=
<b>Durazno nacional</b>						Tunja (Boyacá)	2.154	2.692	2.362		+
Bogotá, D. C., Corabastos	4.000	4.600	4.460		-	Ubaté (Cundinamarca)	2.000	2.000	2.000		=
Bucaramanga, Centroabastos	2.300	2.400	2.358		+	Valledupar, Mercabastos	2.714	2.857	2.786		--
Chiquinquirá (Boyacá)	3.333	4.167	3.750		+	Villavicencio, CAV	1.667	2.267	1.928		-
Cúcuta, Cenabastos	1.800	2.000	1.917		-	<b>Guanábana</b>					
Medellín, Central						Armenia, Mercar	2.000	2.300	2.178		-
Mayorista de Antioquia	3.500	4.000	3.917		-	Bogotá, D. C., Corabastos	2.500	3.000	2.750		-
Pamplona (Norte de Santander)	1.200	1.200	1.200		--	Bucaramanga, Centroabastos	2.000	2.400	2.261		+
San Gil (Santander)	3.000	3.000	3.000		=	Cali, Cavasa	2.200	2.300	2.225		+
Socorro (Santander)	3.000	3.000	3.000		=	Cartago (Valle del Cauca)	1.400	1.800	1.594		--
Tunja (Boyacá)	2.045	2.273	2.159		++	Cúcuta, Cenabastos	2.500	3.000	2.708		-
<b>Feijoa</b>						Duitama (Boyacá)	3.000	3.000	3.000		=
Bogotá, D. C., Corabastos	3.000	4.000	3.530		-	Ibagué, Plaza La 21	2.000	2.000	2.000		=
Cúcuta, Cenabastos	4.000	4.000	4.000		-	Ipiales (Nariño)	2.240	2.400	2.320		+
San Gil (Santander)	2.500	2.500	2.500		-	La Ceja (Antioquia)	2.000	2.000	2.000		-
Socorro (Santander)	2.500	2.500	2.500		--	Manizales (Caldas)	2.000	2.200	2.083		+
Sogamoso (Boyacá)	2.000	2.200	2.100		++	Medellín, Central					
Tunja (Boyacá)	1.591	1.818	1.723		+	Mayorista de Antioquia	1.600	1.900	1.747		+
<b>Fresa</b>						Medellín, Coomerca	1.500	1.800	1.630		-
Armenia, Mercar	4.400	4.400	4.400		=	Neiva, Surabastos	2.800	3.000	2.950		-
Bogotá, D. C., Corabastos	4.000	4.400	4.203		-	Pamplona (Norte de Santander)	3.500	3.500	3.500		=
Bucaramanga, Centroabastos	3.400	3.600	3.500		+	Pasto (Nariño)	2.400	2.700	2.556		+
Cali, Cavasa	4.000	4.000	4.000		=	Pereira, La 41	2.300	2.300	2.300		=
						Pereira, Mercasa	1.700	2.000	1.900		-
						Popayán (Cauca)	2.500	2.600	2.575		+
						San Gil (Santander)	2.400	2.500	2.467		-

**Cuadro 2. Mercados mayoristas. Precios de venta de frutas frescas (continuación)  
2014 (17 al 23 de mayo)**

Productos y mercados	Pesos por kilogramo				Tenden- cia	Productos y mercados	Pesos por kilogramo				Tenden- cia
	Mínimo	Máximo	Medio	Precios			Mínimo	Máximo	Medio	Precios	
<b>Guanábana (continuación)</b>						<b>Kiwi</b>					
Santa Bárbara (Antioquia)	750	1.000	857		--	Bogotá, D. C., Corabastos	4.800	5.000	4.933		+
Socorro (Santander)	2.800	2.800	2.800		-	Bucaramanga, Centroabastos	4.800	5.300	4.962		-
Sogamoso (Boyacá)	3.000	3.000	3.000		=	Cali, Cavasa	4.000	4.500	4.250		-
Tuluá (Valle del Cauca)	1.000	1.400	1.200		-	Cali, Santa Helena	4.200	4.500	4.367		+
Tunja (Boyacá)	2.500	2.800	2.690		+	Chiquinquirá (Boyacá)	5.000	5.500	5.250		-
Valledupar, Mercabastos	3.500	3.500	3.500		=	Cúcuta, Cenabastos	6.000	7.000	6.667		=
Villavicencio, CAV	2.700	3.300	3.033		-	Ibagué, Plaza La 21	4.800	5.000	4.900		+
<b>Guayaba agria</b>						Manizales (Caldas)	6.111	6.111	6.111		+
Armenia, Mercar	2.000	2.200	2.033		-	Medellín, Central					
Cartago (Valle del Cauca)	1.800	2.000	1.867		=	Mayorista de Antioquia	3.000	5.500	4.653		--
Manizales (Caldas)	2.000	2.500	2.275		=	Neiva, Surabastos	4.400	5.300	4.833		+
Montería (Córdoba)	2.200	2.400	2.300		++	Pamplona (Norte de Santander)	6.000	6.000	6.000		=
Pereira, La 41	1.800	2.000	1.933		-	Pasto (Nariño)	5.000	5.333	5.148		+
Pereira, Mercasa	1.600	2.000	1.844		--	Pereira, La 41	5.000	5.500	5.250		+
Sincelejo (Sucre)	2.000	2.400	2.300		-	Pereira, Mercasa	5.000	5.500	5.167		=
<b>Guayaba Atlántico</b>						Popayán (Cauca)	4.500	4.700	4.575		+
Barranquilla, Barranquillita	1.600	1.720	1.653		-	San Gil (Santander)	6.000	6.000	6.000		=
<b>Guayaba común</b>						Socorro (Santander)	6.000	6.000	6.000		=
Barranquilla, Barranquillita	1.667	1.792	1.726		+	Tuluá (Valle del Cauca)	4.800	5.400	5.000		+
Cartagena, Bazurto	1.400	1.520	1.460		-	Tunja (Boyacá)	5.000	5.556	5.278		=
Chiquinquirá (Boyacá)	600	800	735		-	Villavicencio, CAV	4.000	5.400	4.954		+
Cúcuta, Cenabastos	1.600	2.000	1.813		-	<b>Limón común</b>					
Pamplona (Norte de Santander)	1.600	1.600	1.600		-	Armenia, Mercar	1.500	1.700	1.600		-
Sincelejo (Sucre)	1.700	1.800	1.758		+	Bogotá, D. C., Corabastos	929	1.071	1.014		--
Tunja (Boyacá)	682	773	714		-	Bucaramanga, Centroabastos	1.000	1.320	1.128		---
Valledupar, Mercabastos	1.800	2.000	1.833		-	Bucaramanga, Mercados del centro	1.000	1.000	1.000		---
<b>Guayaba manzana</b>						Cartago (Valle del Cauca)	1.200	1.800	1.478		--
Cartago (Valle del Cauca)	1.200	1.500	1.311		-	Chiquinquirá (Boyacá)	1.286	1.857	1.571		---
Manizales (Caldas)	1.500	1.700	1.563		+	Cúcuta, Cenabastos	1.000	1.300	1.175		---
Medellín, Central						Cúcuta, La Nueva Sexta	1.250	1.667	1.458		---
Mayorista de Antioquia	1.500	1.500	1.500		=	Ibagué, Plaza La 21	1.040	1.120	1.073		-
Pereira, La 41	1.200	1.300	1.250		=	Medellín, Central					
Rionegro (Antioquia)	1.700	2.000	1.821		-	Mayorista de Antioquia	2.000	2.000	2.000		--
Tuluá (Valle del Cauca)	1.300	1.600	1.425		-	Medellín, Coomerca	950	1.300	1.045		---
<b>Guayaba pera</b>						Montería (Córdoba)	1.286	1.714	1.397		--
Armenia, Mercar	1.000	1.100	1.008		-	Neiva, Surabastos	1.040	1.120	1.100		-
Barranquilla, Barranquillita	1.800	2.200	1.933		-	Pamplona (Norte de Santander)	2.500	2.500	2.500		---
Barranquilla, Granabastos	1.800	2.100	1.975		+	Pereira, Mercasa	1.200	1.600	1.388		--
Bogotá, D. C., Corabastos	2.000	2.500	2.157		+	Rionegro (Antioquia)	1.400	1.800	1.544		---
Bucaramanga, Centroabastos	1.200	1.400	1.316		--	San Gil (Santander)	1.400	1.800	1.667		+
Buenaventura (Valle del Cauca)	1.400	1.500	1.433		=	Sincelejo (Sucre)	1.286	1.286	1.286		--
Cali, Cavasa	1.200	1.400	1.296		-	Socorro (Santander)	1.600	1.600	1.600		=
Cali, Santa Helena	1.200	1.300	1.225		+	Tunja (Boyacá)	1.280	1.440	1.320		-
Cartagena, Bazurto	1.800	1.900	1.822		+	Valledupar, Mercado Nuevo	1.400	1.600	1.467		-
Cartago (Valle del Cauca)	900	1.200	1.056		-	Villavicencio, CAV	920	1.600	1.188		---
Chiquinquirá (Boyacá)	1.500	1.600	1.550		-	<b>Limón común Ciénaga</b>					
Duitama (Boyacá)	1.800	1.800	1.800		--	Barranquilla, Barranquillita	1.250	1.375	1.271		=
Ibagué, Plaza La 21	1.400	1.800	1.533		-	Cartagena, Bazurto	1.400	1.778	1.656		-
IpiALES (Nariño)	1.400	1.700	1.539		-	Sincelejo (Sucre)	1.500	1.500	1.500		--
La Ceja (Antioquia)	1.000	1.200	1.083		-	Valledupar, Mercado Nuevo	1.600	1.800	1.733		--
Manizales (Caldas)	900	1.100	988		-	<b>Limón común valluno</b>					
Medellín, Central						Buenaventura (Valle del Cauca)	3.200	3.300	3.233		+
Mayorista de Antioquia	1.000	1.000	1.000		+	Cali, Cavasa	1.250	1.333	1.271		--
Medellín, Coomerca	800	1.000	873		+	Cali, Santa Helena	1.250	1.333	1.292		---
Neiva, Surabastos	1.300	1.800	1.558		++	Palmira (Valle del Cauca)	1.667	1.833	1.750		-
Palmira (Valle del Cauca)	1.500	1.500	1.500		+++	Tuluá (Valle del Cauca)	1.000	1.167	1.042		---
Pasto (Nariño)	1.100	1.500	1.333		+	<b>Limón mandarino</b>					
Pereira, La 41	1.000	1.200	1.067		-	Armenia, Mercar	800	900	828		-
Pereira, Mercasa	1.000	1.000	1.000		=	Ibagué, Plaza La 21	750	750	750		=
Popayán (Cauca)	1.100	1.150	1.138		-	La Ceja (Antioquia)	800	1.000	918		-
Rionegro (Antioquia)	1.100	1.400	1.260		-	Medellín, Central					
San Gil (Santander)	1.600	1.880	1.786		+	Mayorista de Antioquia	700	800	750		---
Socorro (Santander)	2.500	2.500	2.500		=	Medellín, Coomerca	800	900	841		---
Sogamoso (Boyacá)	1.800	1.800	1.800		-	Pereira, La 41	800	1.000	900		++
Tuluá (Valle del Cauca)	1.000	1.000	1.000		-	Pereira, Mercasa	800	1.000	925		+
Tunja (Boyacá)	1.600	1.800	1.740		+	Peñol (Antioquia)	700	1.000	840		--
Ubaté (Cundinamarca)	1.800	1.800	1.800		+	Santa Bárbara (Antioquia)	400	600	500		---
Villavicencio, CAV	1.000	1.500	1.346		--	Villavicencio, CAV	1.000	1.400	1.213		++
<b>Gulupa</b>						<b>Limón Tahití</b>					
Bogotá, D. C., Corabastos	1.467	1.867	1.700		--	Armenia, Mercar	800	1.000	944		--
<b>Higo</b>						Bogotá, D. C., Corabastos	1.071	1.214	1.158		---
Bogotá, D. C., Corabastos	7.000	7.000	7.000		--	Bucaramanga, Centroabastos	720	1.120	943		---
Medellín, Central						Cali, Cavasa	800	900	863		---
Mayorista de Antioquia	4.000	5.000	4.458		-	Cali, Santa Helena	900	1.000	975		---
Sonsón (Antioquia)	3.300	3.500	3.450		=	Cartago (Valle del Cauca)	700	1.200	944		---
						Cúcuta, Cenabastos	1.042	1.250	1.094		---
						Duitama (Boyacá)	2.200	2.400	2.280		-





**Cuadro 2. Mercados mayoristas. Precios de venta de frutas frescas (continuación)  
2014 (17 al 23 de mayo)**

Productos y mercados	Pesos por kilogramo				Tendencia	Productos y mercados	Pesos por kilogramo				Tendencia
	Mínimo	Máximo	Medio	Precios			Mínimo	Máximo	Medio	Precios	
<b>Mango Tommy (continuación)</b>						<b>Manzana royal gala importada (continuación)</b>					
Barranquilla, Barranquillita	1.200	1.400	1.300		=	Cali, Cavasa	3.158	3.263	3.175		+
Bogotá, D. C., Corabastos	1.727	2.273	1.941		-	Cali, Santa Helena	2.789	2.895	2.825		+
Bucaramanga, Centroabastos	1.200	1.400	1.316		-	Chiquinquirá (Boyacá)	2.895	2.895	2.895		=
Bucaramanga, Mercados del centro	1.600	1.600	1.600		=	Cúcuta, Cenabastos	2.400	2.750	2.583		+
Buenaventura (Valle del Cauca)	1.200	1.300	1.267		-	Duitama (Boyacá)	2.750	2.750	2.750		+
Cali, Cavasa	1.200	1.400	1.320		-	Ibagué, Plaza La 21	2.895	3.684	3.333		+
Cali, Santa Helena	1.360	1.440	1.400		-	Ipiales (Nariño)	2.263	2.368	2.292		-
Cartagena, Bazurto	1.400	1.600	1.456		+	La Ceja (Antioquia)	3.158	3.421	3.263		++
Cartago (Valle del Cauca)	1.000	1.250	1.102		+	Manizales (Caldas)	3.158	3.421	3.224		-
Chiquinquirá (Boyacá)	1.333	1.417	1.375		-	Medellín, Central					
Cúcuta, Cenabastos	1.000	1.200	1.100		-	Mayorista de Antioquia	2.895	3.158	3.023		=
Duitama (Boyacá)	1.333	1.333	1.333		-	Montería (Córdoba)	2.895	2.895	2.895		-
Ibagué, Plaza La 21	800	800	800		n.d.	Neiva, Surabastos	3.263	3.474	3.351		+
Ipiales (Nariño)	1.400	1.520	1.420		-	Palmira (Valle del Cauca)	3.053	3.053	3.053		=
La Ceja (Antioquia)	1.400	1.500	1.444		-	Pamplona (Norte de Santander)	3.250	3.250	3.250		=
Manizales (Caldas)	1.250	1.667	1.472		-	Pasto (Nariño)	2.526	2.737	2.629		-
Medellín, Central						Pereira, La 41	3.158	3.474	3.386		+
Mayorista de Antioquia	1.100	1.300	1.217		-	Pereira, Mercasa	2.895	3.158	3.110		-
Medellín, Coomerca	1.200	1.300	1.250		+	Popayán (Cauca)	3.158	3.316	3.237		+
Neiva, Surabastos	1.000	1.040	1.003		-	Rionegro (Antioquia)	2.947	3.421	3.187		+
Neiva, Surabastos	1.000	1.040	1.003		-	San Gil (Santander)	2.900	3.250	3.067		-
Palmira (Valle del Cauca)	1.400	1.400	1.400		-	Socorro (Santander)	3.000	3.000	3.000		=
Pamplona (Norte de Santander)	1.800	1.800	1.800		=	Sogamoso (Boyacá)	3.000	3.100	3.050		-
Pasto (Nariño)	1.429	1.857	1.657		-	Tuluá (Valle del Cauca)	2.789	2.895	2.842		-
Pereira, La 41	833	1.083	958		-	Tunja (Boyacá)	3.158	3.421	3.263		+
Pereira, Mercasa	1.000	1.167	1.063		-	Ubaté (Cundinamarca)	3.000	3.000	3.000		=
Popayán (Cauca)	1.600	1.680	1.650		-	Valledupar, Mercado Nuevo	3.400	3.400	3.400		=
Rionegro (Antioquia)	1.400	2.000	1.738		+	Villavicencio, CAV	3.158	3.421	3.246		+
San Gil (Santander)	1.000	1.520	1.204		-	<b>Manzana verde importada</b>					
Socorro (Santander)	1.000	1.200	1.150		-	Armenia, Mercar	3.158	3.158	3.158		=
Sogamoso (Boyacá)	1.417	1.500	1.458		+	Barranquilla, Barranquillita	3.789	4.105	3.978		+
Tuluá (Valle del Cauca)	1.086	1.429	1.276		-	Bogotá, D. C., Corabastos	3.158	3.421	3.320		+
Tunja (Boyacá)	1.273	1.591	1.536		+	Bucaramanga, Centroabastos	2.900	3.250	3.110		+
Ubaté (Cundinamarca)	1.250	1.250	1.250		=	Buenaventura (Valle del Cauca)	3.158	3.158	3.158		=
Villavicencio, CAV	1.400	1.800	1.656		-	Cali, Cavasa	3.158	3.263	3.175		+
<b>Manzana nacional</b>						Cali, Santa Helena	2.737	2.842	2.781		+
Bogotá, D. C., Corabastos	2.750	3.250	3.021		-	Cartagena, Bazurto	3.474	3.579	3.509		-
Medellín, Central						Cartago (Valle del Cauca)	3.263	3.421	3.365		+
Mayorista de Antioquia	2.500	3.000	2.850		-	Chiquinquirá (Boyacá)	2.895	3.158	3.026		=
Tunja (Boyacá)	1.400	1.600	1.487		+	Cúcuta, Cenabastos	3.000	3.400	3.196		-
<b>Manzana roja importada</b>						Duitama (Boyacá)	3.250	3.250	3.250		-
Armenia, Mercar	3.421	3.421	3.421		=	Ibagué, Plaza La 21	2.895	3.684	3.204		+
Barranquilla, Barranquillita	4.000	4.105	4.053		=	Ipiales (Nariño)	2.632	2.789	2.687		-
Bogotá, D. C., Corabastos	3.158	3.421	3.308		+	La Ceja (Antioquia)	3.053	3.053	3.053		+
Bucaramanga, Centroabastos	3.000	3.250	3.175		+	Manizales (Caldas)	3.158	3.421	3.237		-
Buenaventura (Valle del Cauca)	2.895	2.895	2.895		=	Medellín, Central					
Cali, Cavasa	3.158	3.263	3.175		+	Mayorista de Antioquia	2.895	3.158	3.096		+
Cali, Santa Helena	2.789	2.895	2.833		-	Montería (Córdoba)	2.368	3.421	3.070		++
Cartagena, Bazurto	3.368	3.474	3.404		-	Neiva, Surabastos	3.158	3.316	3.263		+
Cartago (Valle del Cauca)	3.158	3.368	3.269		+	Palmira (Valle del Cauca)	3.053	3.053	3.053		=
Chiquinquirá (Boyacá)	2.895	2.895	2.895		=	Pamplona (Norte de Santander)	3.750	3.750	3.750		=
Cúcuta, Cenabastos	3.300	3.500	3.408		-	Pasto (Nariño)	2.632	3.158	2.947		+
Duitama (Boyacá)	3.250	3.250	3.250		=	Pereira, La 41	3.158	3.421	3.298		+
Ibagué, Plaza La 21	3.053	3.684	3.474		++	Pereira, Mercasa	3.053	3.421	3.219		+
Ipiales (Nariño)	3.053	3.316	3.149		-	Popayán (Cauca)	3.158	3.263	3.246		-
La Ceja (Antioquia)	3.158	3.421	3.275		+	Rionegro (Antioquia)	3.158	3.421	3.317		-
Manizales (Caldas)	3.158	3.684	3.480		+	San Gil (Santander)	3.100	3.500	3.267		-
Medellín, Central						Sincelejo (Sucre)	3.500	3.500	3.500		=
Mayorista de Antioquia	3.421	3.684	3.450		-	Socorro (Santander)	3.250	3.250	3.250		=
Montería (Córdoba)	2.526	2.895	2.620		-	Sogamoso (Boyacá)	3.100	3.250	3.175		+
Neiva, Surabastos	3.263	3.474	3.368		-	Tuluá (Valle del Cauca)	3.000	3.211	3.105		-
Neiva, Surabastos	3.263	3.474	3.368		-	Tunja (Boyacá)	3.158	3.421	3.247		+
Palmira (Valle del Cauca)	3.053	3.053	3.053		=	Ubaté (Cundinamarca)	3.000	3.000	3.000		=
Pamplona (Norte de Santander)	3.750	3.750	3.750		=	Valledupar, Mercado Nuevo	3.789	3.789	3.789		=
Pasto (Nariño)	2.895	3.684	3.304		+	Villavicencio, CAV	3.158	3.421	3.202		+
Pereira, La 41	3.053	3.421	3.272		-	<b>Maracuyá</b>					
Pereira, Mercasa	3.053	3.263	3.175		-	Armenia, Mercar	1.300	1.500	1.458		-
Popayán (Cauca)	3.158	3.263	3.228		-	Bucaramanga, Centroabastos	1.286	1.571	1.365		--
Rionegro (Antioquia)	3.158	3.947	3.572		-	Buenaventura (Valle del Cauca)	1.400	1.500	1.467		-
San Gil (Santander)	3.500	3.500	3.500		-	Cali, Cavasa	1.500	1.800	1.625		+
Sincelejo (Sucre)	3.750	4.000	3.833		-	Cali, Santa Helena	1.500	1.700	1.600		-
Socorro (Santander)	3.350	3.350	3.350		=	Cartago (Valle del Cauca)	1.400	1.600	1.522		++
Sogamoso (Boyacá)	3.250	3.250	3.250		=	Chiquinquirá (Boyacá)	1.500	1.800	1.650		-
Tuluá (Valle del Cauca)	2.947	3.368	3.171		-	Cúcuta, Cenabastos	1.250	1.750	1.518		-
Tunja (Boyacá)	3.158	3.316	3.237		-	Duitama (Boyacá)	2.300	2.500	2.425		++
Valledupar, Mercado Nuevo	3.579	3.579	3.579		=	Ibagué, Plaza La 21	1.440	2.000	1.687		-
Villavicencio, CAV	3.158	3.421	3.213		=	Ipiales (Nariño)	1.500	1.500	1.500		n.d.
<b>Manzana royal gala importada</b>						La Ceja (Antioquia)	1.500	1.500	1.500		--
Armenia, Mercar	3.158	3.158	3.158		=	Manizales (Caldas)	1.400	1.800	1.575		-
Bogotá, D. C., Corabastos	3.263	3.474	3.370		+						
Bucaramanga, Centroabastos	2.900	3.250	3.100		+						

**Cuadro 2. Mercados mayoristas. Precios de venta de frutas frescas (continuación)**  
**2014 (17 al 23 de mayo)**

Productos y mercados	Pesos por kilogramo				Tenden- cia	Productos y mercados	Pesos por kilogramo				Tenden- cia
	Mínimo	Máximo	Medio	Precios			Mínimo	Máximo	Medio	Precios	
<b>Maracuyá (continuación)</b>						<b>Mora de Castilla (continuación)</b>					
Medellín, Coomerca	1.200	1.300	1.268		+	Bogotá, D. C., Corabastos	3.077	3.538	3.242		-
Montería (Córdoba)	1.600	1.800	1.742		-	Bucaramanga, Centroabastos	2.560	3.280	2.920		--
Neiva, Surabastos	1.200	1.600	1.508		++	Buenaventura (Valle del Cauca)	3.000	3.000	3.000		=
Palmira (Valle del Cauca)	1.400	1.400	1.400		-	Cali, Cavasa	2.400	3.040	2.744		-
Pamplona (Norte de Santander)	2.000	2.000	2.000		=	Cali, Santa Helena	2.560	2.800	2.680		--
Pasto (Nariño)	778	844	793		-	Cartagena, Bazurto	2.714	3.840	3.185		+
Pereira, La 41	1.200	1.500	1.425		-	Cartago (Valle del Cauca)	2.000	2.000	1.911		---
Pereira, Mercasa	1.200	1.600	1.463		-	Chiquinquirá (Boyacá)	1.714	2.200	1.911		-
Popayán (Cauca)	1.800	1.900	1.825		++	Cúcuta, Cenabastos	2.333	3.333	2.934		--
Rionegro (Antioquia)	1.500	2.000	1.804		-	Cúcuta, La Nueva Sexta	2.500	3.500	2.934		--
San Gil (Santander)	1.200	2.000	1.556		+	Duitama (Boyacá)	2.500	2.500	2.500		--
Santa Bárbara (Antioquia)	800	1.100	983		-	El Santuario (Antioquia)	1.200	1.300	1.263		---
Sincelejo (Sucre)	1.600	1.700	1.633		-	Ibagué, Plaza La 21	2.200	2.800	2.542		-
Socorro (Santander)	1.200	1.600	1.460		+	IpiALES (Nariño)	1.875	2.500	2.125		--
Sogamoso (Boyacá)	1.500	1.800	1.650		=	La Ceja (Antioquia)	1.700	2.000	1.825		+
Sonsón (Antioquia)	1.100	1.200	1.150		-	Manizales (Caldas)	2.200	3.000	2.588		--
Tuluá (Valle del Cauca)	1.300	1.600	1.413		+	Marinilla (Antioquia)	1.700	2.000	1.825		-
Tunja (Boyacá)	1.300	1.500	1.357		-	Medellín, Central					
Ubaté (Cundinamarca)	2.000	2.000	2.000		--	Mayorista de Antioquia	1.400	2.000	1.640		--
Valledupar, Mercabastos	1.200	1.400	1.333		-	Medellín, Coomerca	1.300	1.800	1.483		--
Villavicencio, CAV	1.200	1.500	1.333		+++	Montería (Córdoba)	1.667	2.667	2.241		--
<b>Maracuyá antioqueño</b>						Neiva, Surabastos	2.080	2.800	2.427		--
Medellín, Central						Palmira (Valle del Cauca)	2.400	2.600	2.460		---
Mayorista de Antioquia	1.200	1.300	1.236		-	Pamplona (Norte de Santander)	2.400	2.880	2.693		-
Montería (Córdoba)	1.600	1.800	1.722		-	Pasto (Nariño)	2.250	3.000	2.656		-
Sincelejo (Sucre)	1.500	1.800	1.625		-	Pereira, La 41	2.200	2.400	2.300		=
<b>Maracuyá huilense</b>						Pereira, Mercasa	1.700	2.500	2.110		--
Bogotá, D. C., Corabastos	1.300	1.700	1.523		++	Popayán (Cauca)	2.000	2.080	2.020		--
<b>Maracuyá santandereano</b>						Rionegro (Antioquia)	2.000	2.300	2.142		-
Barranquilla, Barranquillita	1.600	1.867	1.744		-	San Gil (Santander)	2.000	2.240	2.133		=
Cartagena, Bazurto	1.833	1.867	1.854		-	San Vicente (Antioquia)	1.500	1.600	1.550		=
Valledupar, Mercabastos	1.333	1.500	1.417		--	Sincelejo (Sucre)	1.500	2.000	1.756		-
<b>Maracuyá valluno</b>						Socorro (Santander)	2.700	2.700	2.700		++
Barranquilla, Barranquillita	2.200	2.400	2.275		=	Sogamoso (Boyacá)	3.000	3.000	3.000		+++
Barranquilla, Granabastos	1.800	2.200	1.992		-	Tuluá (Valle del Cauca)	2.000	2.400	2.200		-
Cartagena, Bazurto	2.000	2.200	2.122		+	Tunja (Boyacá)	2.500	2.500	2.500		=
Medellín, Central						Ubaté (Cundinamarca)	3.250	3.250	3.250		-
Mayorista de Antioquia	1.600	1.700	1.667		+	Valledupar, Mercabastos	3.200	3.600	3.400		-
<b>Melón Cantalup</b>						Villavicencio, CAV	3.000	3.333	3.306		=
Armenia, Mercar	1.000	1.200	1.061		+	<b>Naranja común</b>					
Barranquilla, Barranquillita	1.500	1.800	1.642		+	Barranquilla, Barranquillita	800	880	840		=
Barranquilla, Granabastos	1.200	1.300	1.242		-	Bogotá, D. C., Corabastos	417	467	429		-
Bogotá, D. C., Corabastos	1.000	1.400	1.190		+	Bucaramanga, Centroabastos	540	600	574		-
Bucaramanga, Centroabastos	1.000	1.200	1.057		--	Cali, Cavasa	367	417	396		-
Cali, Cavasa	1.200	1.300	1.213		++	Cartagena, Bazurto	720	800	764		-
Cali, Santa Helena	1.200	1.300	1.250		-	Chiquinquirá (Boyacá)	300	400	360		-
Cartagena, Bazurto	1.250	1.500	1.361		-	Cúcuta, Cenabastos	400	500	467		-
Cartago (Valle del Cauca)	1.000	1.400	1.194		-	Cúcuta, La Nueva Sexta	233	400	321		--
Chiquinquirá (Boyacá)	1.500	1.700	1.575		+	Ibagué, Plaza La 21	400	480	440		-
Cúcuta, Cenabastos	1.000	1.200	1.153		-	Montería (Córdoba)	720	800	773		+
Cúcuta, La Nueva Sexta	1.100	1.500	1.233		-	Neiva, Surabastos	400	416	402		-
Duitama (Boyacá)	1.500	1.500	1.500		=	Pamplona (Norte de Santander)	300	400	350		-
Ibagué, Plaza La 21	1.000	1.700	1.333		+++	San Gil (Santander)	300	500	413		++
IpiALES (Nariño)	1.200	1.300	1.275		++	Santa Bárbara (Antioquia)	300	400	350		++
Manizales (Caldas)	1.286	1.571	1.393		=	Socorro (Santander)	360	400	388		+
Medellín, Central						Sonsón (Antioquia)	300	300	300		---
Mayorista de Antioquia	1.100	1.400	1.269		++	Tunja (Boyacá)	383	417	406		+
Montería (Córdoba)	1.800	2.000	1.867		+	Ubaté (Cundinamarca)	540	540	540		-
Neiva, Surabastos	1.000	1.100	1.025		-	Yarumal (Antioquia)	500	500	500		n.d.
Pamplona (Norte de Santander)	1.500	1.500	1.500		=	<b>Naranja Sweet</b>					
Pasto (Nariño)	1.000	1.800	1.333		-	Armenia, Mercar	500	550	508		--
Pereira, La 41	1.300	1.400	1.333		-	Armenia, Retiro	400	460	416		---
Pereira, Mercasa	1.400	1.600	1.500		+	Bogotá, D. C., Corabastos	850	1.000	921		-
San Gil (Santander)	1.200	1.400	1.308		-	Cali, Cavasa	640	700	670		-
Sincelejo (Sucre)	1.800	1.800	1.800		=	Cartago (Valle del Cauca)	640	740	673		-
Socorro (Santander)	1.400	1.400	1.400		--	Neiva, Surabastos	511	556	530		--
Sogamoso (Boyacá)	1.300	1.500	1.400		--	Pasto (Nariño)	700	850	800		-
Tuluá (Valle del Cauca)	800	900	833		-	Pereira, La 41	800	800	800		=
Tunja (Boyacá)	1.200	1.300	1.227		-	Pereira, Mercasa	500	800	638		-
Ubaté (Cundinamarca)	1.500	1.500	1.500		--	Tuluá (Valle del Cauca)	600	700	650		-
Valledupar, Mercado Nuevo	1.200	1.300	1.267		-	<b>Naranja Valencia</b>					
Villavicencio, CAV	1.300	1.600	1.417		+	Armenia, Mercar	300	360	344		--
<b>Mora de Castilla</b>						Armenia, Retiro	300	360	321		--
Armenia, Mercar	2.400	3.000	2.700		--	Barranquilla, Barranquillita	1.000	1.000	1.000		=
Barranquilla, Barranquillita	2.800	4.800	3.938		-	Bogotá, D. C., Corabastos	909	1.000	948		-
Barranquilla, Granabastos	2.480	4.400	3.498		-	Bucaramanga, Centroabastos	520	680	598		-
						Bucaramanga, Mercados del centro	400	520	460		--
						Buenaventura (Valle del Cauca)	880	880	880		=
						Cali, Cavasa	500	560	511		--

**Cuadro 2. Mercados mayoristas. Precios de venta de frutas frescas (continuación)  
2014 (17 al 23 de mayo)**

Productos y mercados	Pesos por kilogramo				Tendencia	Productos y mercados	Pesos por kilogramo				Tendencia			
	Mínimo	Máximo	Medio				Mínimo	Máximo	Medio					
<b>Naranja Valencia (continuación)</b>						<b>Patilla</b>								
Cali, Santa Helena	560	640	600	-	Armenia, Mercar	600	600	600	=	Barranquilla, Barranquillita	700	800	750	-
Cartagena, Bazaruto	800	880	827	--	Bogotá, D. C., Corabastos	800	800	800	++	Bucaramanga, Centroabastos	850	900	871	-
Cartago (Valle del Cauca)	500	600	542	+	Cali, Cavasa	900	900	900	=	Cali, Santa Helena	700	800	725	-
Duitama (Boyacá)	914	914	914	+	Cartagena, Bazaruto	600	650	625	-	Cartago (Valle del Cauca)	700	900	789	+
Ibagué, Plaza La 21	600	600	600	++	Cúcuta, Cenabastos	1.000	1.000	1.000	=	Cúcuta, La Nueva Sexta	1.000	1.200	1.020	--
Ipiales (Nariño)	500	625	592	-	Ibagué, Plaza La 21	700	700	700	++	Medellín, Central				
La Ceja (Antioquia)	1.200	1.300	1.233	-	Mayorista de Antioquia	600	750	644	+	Medellín, Coomerca	800	800	800	=
Manizales (Caldas)	500	700	581	--	Montería (Córdoba)	700	750	733	+	Montería (Córdoba)	800	840	820	--
Medellín, Central					Neiva, Surabastos	900	900	900	=	Palmira (Valle del Cauca)	480	480	480	-
Mayorista de Antioquia	900	1.100	989	-	Palmira (Valle del Cauca)	1.000	1.000	1.000	++	Pasto (Nariño)	560	800	673	--
Medellín, Coomerca	800	800	800	--	Pasto (Nariño)	800	1.000	922	-	Pereira, La 41	600	700	650	--
Montería (Córdoba)	800	840	820	--	Popayán (Cauca)	900	900	900	-	Pereira, Mercasa	500	600	550	=
Palmira (Valle del Cauca)	480	480	480	-	Rionegro (Antioquia)	1.000	1.400	1.231	+	Popayán (Cauca)	640	660	645	+
Pasto (Nariño)	560	800	673	--	Sincelejo (Sucre)	700	760	730	-	Rionegro (Antioquia)	1.000	1.400	1.231	+
Pereira, La 41	600	700	650	--	Tunja (Boyacá)	700	900	755	--	Sincelejo (Sucre)	700	760	730	-
Pereira, Mercasa	500	600	550	=	Valledupar, Mercado Nuevo	800	800	800	-	Tunja (Boyacá)	700	900	755	--
Popayán (Cauca)	640	660	645	+	Villavicencio, CAV	600	700	665	-	Valledupar, Mercado Nuevo	800	800	800	=
Rionegro (Antioquia)	1.000	1.400	1.231	+										
Sincelejo (Sucre)	700	760	730	-										
Tunja (Boyacá)	700	900	755	--										
Valledupar, Mercado Nuevo	800	800	800	-										
Villavicencio, CAV	600	700	665	-										
<b>Papaya hawaiana</b>														
Bogotá, D. C., Corabastos	1.556	1.667	1.572	-	<b>Pera importada</b>									
Chiquinquirá (Boyacá)	1.120	1.200	1.160	+	Armenia, Mercar	2.750	3.000	2.875	=	Bogotá, D. C., Corabastos	3.000	3.400	3.248	+
Duitama (Boyacá)	1.000	1.000	1.000	=	Bucaramanga, Centroabastos	3.150	3.500	3.252	+	Bucaramanga, Centroabastos	3.150	3.500	3.252	+
La Ceja (Antioquia)	1.200	1.200	1.200	-	Buenaventura (Valle del Cauca)	3.421	3.421	3.421	=	Buenaventura (Valle del Cauca)	3.421	3.421	3.421	=
Medellín, Central					Cali, Cavasa	3.158	3.421	3.289	++	Cali, Cavasa	3.158	3.421	3.289	++
Mayorista de Antioquia	1.200	1.400	1.319	+	Cali, Santa Helena	2.632	2.737	2.684	+	Cali, Santa Helena	2.632	2.737	2.684	+
Medellín, Coomerca	1.000	1.000	1.000	=	Cartagena, Bazaruto	3.421	3.684	3.596	+	Cartagena, Bazaruto	3.421	3.684	3.596	+
Rionegro (Antioquia)	1.200	1.500	1.329	=	Cartago (Valle del Cauca)	2.900	3.100	3.003	+	Cartago (Valle del Cauca)	2.900	3.100	3.003	+
Sogamoso (Boyacá)	1.400	1.450	1.425	-	Chiquinquirá (Boyacá)	3.158	3.158	3.158	=	Chiquinquirá (Boyacá)	3.158	3.158	3.158	=
					Cúcuta, Cenabastos	3.250	3.500	3.371	+	Cúcuta, Cenabastos	3.250	3.500	3.371	+
<b>Papaya Maradol</b>					Duitama (Boyacá)	3.000	3.000	3.000	=	Duitama (Boyacá)	3.000	3.000	3.000	=
Armenia, Mercar	700	800	728	--	Ibagué, Plaza La 21	2.368	3.684	2.875	+	Ibagué, Plaza La 21	2.368	3.684	2.875	+
Barranquilla, Barranquillita	1.800	2.000	1.892	+	Ipiales (Nariño)	2.789	2.895	2.842	+	Ipiales (Nariño)	2.789	2.895	2.842	+
Bogotá, D. C., Corabastos	1.222	1.389	1.291	+	Manizales (Caldas)	3.000	3.100	3.038	=	Manizales (Caldas)	3.000	3.100	3.038	=
Bucaramanga, Centroabastos	1.200	1.300	1.242	-	Medellín, Central					Medellín, Central				
Buenaventura (Valle del Cauca)	1.300	1.500	1.400	-	Mayorista de Antioquia	2.895	3.158	3.026	+	Mayorista de Antioquia	2.895	3.158	3.026	+
Cali, Cavasa	800	900	844	--	Medellín, Coomerca	3.053	3.421	3.222	-	Medellín, Coomerca	3.053	3.421	3.222	-
Cali, Santa Helena	900	1.000	950	--	Neiva, Surabastos	3.000	3.667	3.259	+	Neiva, Surabastos	3.000	3.667	3.259	+
Cartagena, Bazaruto	1.375	1.500	1.444	=	Palmira (Valle del Cauca)	3.158	3.158	3.158	+	Palmira (Valle del Cauca)	3.158	3.158	3.158	+
Chiquinquirá (Boyacá)	720	800	760	=	Pamplona (Norte de Santander)	3.500	3.500	3.500	=	Pamplona (Norte de Santander)	3.500	3.500	3.500	=
Cúcuta, Cenabastos	1.100	1.200	1.165	+	Pasto (Nariño)	2.632	3.421	3.041	+	Pasto (Nariño)	2.632	3.421	3.041	+
Cúcuta, La Nueva Sexta	1.000	1.300	1.181	-	Pereira, La 41	2.750	3.250	2.942	+	Pereira, La 41	2.750	3.250	2.942	+
Duitama (Boyacá)	900	900	900	-	Pereira, Mercasa	2.750	3.100	2.963	+	Pereira, Mercasa	2.750	3.100	2.963	+
Ibagué, Plaza La 21	800	1.200	1.075	-	Popayán (Cauca)	2.895	3.000	2.939	+	Popayán (Cauca)	2.895	3.000	2.939	+
Ipiales (Nariño)	1.200	1.600	1.322	-	Rionegro (Antioquia)	3.158	3.579	3.296	+	Rionegro (Antioquia)	3.158	3.579	3.296	+
La Ceja (Antioquia)	1.100	1.500	1.200	-	San Gil (Santander)	3.250	3.500	3.375	+	San Gil (Santander)	3.250	3.500	3.375	+
Manizales (Caldas)	900	1.200	1.050	-	Sincelejo (Sucre)	3.500	3.750	3.667	+	Sincelejo (Sucre)	3.500	3.750	3.667	+
Medellín, Central					Socorro (Santander)	3.000	3.000	3.000	=	Socorro (Santander)	3.000	3.000	3.000	=
Mayorista de Antioquia	1.100	1.300	1.172	+	Sogamoso (Boyacá)	3.150	3.250	3.200	=	Sogamoso (Boyacá)	3.150	3.250	3.200	=
Medellín, Coomerca	800	900	880	-	Tuluá (Valle del Cauca)	2.947	3.368	3.145	+	Tuluá (Valle del Cauca)	2.947	3.368	3.145	+
Neiva, Surabastos	1.000	1.100	1.033	-	Tunja (Boyacá)	3.263	3.421	3.388	+	Tunja (Boyacá)	3.263	3.421	3.388	+
Palmira (Valle del Cauca)	800	900	833	--	Valledupar, Mercado Nuevo	3.400	3.400	3.400	=	Valledupar, Mercado Nuevo	3.400	3.400	3.400	=
Pamplona (Norte de Santander)	1.500	1.500	1.500	-	Villavicencio, CAV	3.000	3.250	3.088	-	Villavicencio, CAV	3.000	3.250	3.088	-
Pasto (Nariño)	1.000	1.500	1.189	-										
Pereira, La 41	900	1.000	975	-	<b>Pera nacional</b>									
Pereira, Mercasa	800	1.000	908	--	Bogotá, D. C., Corabastos	783	957	853	+	Bogotá, D. C., Corabastos	783	957	853	+
Popayán (Cauca)	1.400	1.500	1.425	+	Bucaramanga, Centroabastos	800	1.000	910	-	Bucaramanga, Centroabastos	800	1.000	910	-
Rionegro (Antioquia)	1.300	1.700	1.533	--	Chiquinquirá (Boyacá)	600	600	600	--	Chiquinquirá (Boyacá)	600	600	600	--
San Gil (Santander)	900	1.250	1.057	-	Ibagué, Plaza La 21	800	880	840	--	Ibagué, Plaza La 21	800	880	840	--
Socorro (Santander)	760	880	825	-	Medellín, Central					Medellín, Central				
Sogamoso (Boyacá)	900	1.000	950	=	Mayorista de Antioquia	1.100	1.200	1.111	-	Mayorista de Antioquia	1.100	1.200	1.111	-
Tuluá (Valle del Cauca)	600	1.000	788	--	San Gil (Santander)	960	1.200	1.049	+	San Gil (Santander)	960	1.200	1.049	+
Tunja (Boyacá)	722	889	819	--	Socorro (Santander)	1.200	1.200	1.200	++	Socorro (Santander)	1.200	1.200	1.200	++
Ubaté (Cundinamarca)	1.111	1.222	1.167	+++	Tunja (Boyacá)	560	680	627	+	Tunja (Boyacá)	560	680	627	+
Valledupar, Mercado Nuevo	1.000	1.000	1.000	=										
Villavicencio, CAV	889	1.111	986	-										
<b>Papaya melona</b>					<b>Piña gold</b>									
Bucaramanga, Centroabastos	880	1.080	960	+	Armenia, Mercar	800	1.000	875	+++	Armenia, Mercar	800	1.000	875	+++
Medellín, Central					Bogotá, D. C., Corabastos	1.182	1.545	1.426	+++	Bogotá, D. C., Corabastos	1.182	1.545	1.426	+++
Mayorista de Antioquia	900	1.000	983	-	Bucaramanga, Centroabastos	900	1.000	925	n.d.	Bucaramanga, Centroabastos	900	1.000	925	n.d.
					Cali, Cavasa	800	900	888	+	Cali, Cavasa	800	900	888	+
<b>Papaya redonda</b>					Cali, Santa Helena	900	1.000	933	-	Cali, Santa Helena	900	1.000	933	-
Bucaramanga, Centroabastos	750	1.000	850	-	Cartago (Valle del Cauca)	900	1.200	1.089	--	Cartago (Valle del Cauca)	900	1.200	1.089	--
Cartago (Valle del Cauca)	600	1.000	750	---	Ibagué, Plaza La 21	1.000	1.300	1.183	+	Ibagué, Plaza La 21	1.000	1.300	1.183	+
Medellín, Central					Manizales (Caldas)	1.000	1.100	1.025	-	Manizales (Caldas)	1.000	1.100	1.025	-
Mayorista de Antioquia	900	1.000	983	-										



**Cuadro 2. Mercados mayoristas. Precios de venta de frutas frescas (continuación)**  
**2014 (17 al 23 de mayo)**

Productos y mercados	Pesos por kilogramo				Tendencia	Productos y mercados	Pesos por kilogramo				Tendencia
	Mínimo	Máximo	Medio				Mínimo	Máximo	Medio		
<b>Piña gold (continuación)</b>						<b>Tomate de árbol (continuación)</b>					
Medellín, Central						Buenaventura (Valle del Cauca)	2.100	2.400	2.250	-	
Mayorista de Antioquia	800	1.000	906	+++		Cali, Cavasa	1.900	2.400	2.102	+	
Medellín, Coomerca	600	700	661	--		Cali, Santa Helena	1.800	1.800	1.800	-	
Neiva, Surabastos	1.000	1.200	1.100	+		Cartagena, Bazurto	2.200	2.300	2.233	-	
Palmira (Valle del Cauca)	800	900	850	-		Cartago (Valle del Cauca)	1.800	2.000	1.933	-	
Pasto (Nariño)	1.100	1.200	1.156	-		Chiquinquirá (Boyacá)	2.000	2.250	2.125	=	
Pereira, La 41	1.000	1.000	1.000	=		Duitama (Boyacá)	2.200	2.200	2.200	-	
Pereira, Mercasa	1.000	1.000	1.000	=		El Santuario (Antioquia)	1.600	1.750	1.679	+	
Rionegro (Antioquia)	1.000	1.400	1.213	+		Ibagué, Plaza La 21	1.920	2.320	2.080	-	
Sogamoso (Boyacá)	1.600	1.700	1.650	-		Ipiales (Nariño)	1.167	1.400	1.264	--	
Tuluá (Valle del Cauca)	800	1.000	900	-		La Ceja (Antioquia)	1.500	1.700	1.589	--	
Tunja (Boyacá)	1.273	1.545	1.458	++		Manizales (Caldas)	1.760	1.920	1.820	=	
Villavicencio, CAV	700	1.000	821	--		Marinilla (Antioquia)	1.500	1.600	1.553	--	
<b>Piña manzana</b>						<b>Uchuva con cáscara</b>					
Armenia, Mercar	800	800	800	=		Bogotá, D. C., Corabastos	2.200	2.800	2.555	-	
Buenaventura (Valle del Cauca)	600	600	600	=		Bucaramanga, Centroabastos	3.000	3.000	3.000	-	
Cali, Cavasa	700	700	700	+		Cúcuta, Cenabastos	2.000	2.000	2.000	=	
Cali, Santa Helena	700	800	758	+		Cúcuta, La Nueva Sexta	2.000	2.500	2.267	-	
La Ceja (Antioquia)	1.000	1.000	1.000	-		Duitama (Boyacá)	2.000	2.000	2.000	=	
Manizales (Caldas)	900	900	900	=		Ibagué, Plaza La 21	1.840	2.160	2.020	+	
Medellín, Central						Medellín, Central					
Mayorista de Antioquia	700	900	797	-		Mayorista de Antioquia	2.000	2.300	2.128	-	
Medellín, Coomerca	700	800	717	--		Neiva, Surabastos	3.700	4.000	3.883	+	
Palmira (Valle del Cauca)	700	750	733	-		Pamplona (Norte de Santander)	1.500	1.500	1.500	=	
Pasto (Nariño)	850	950	883	=		Rionegro (Antioquia)	1.500	1.600	1.550	-	
Pereira, La 41	1.000	1.000	1.000	=		San Gil (Santander)	4.000	4.000	4.000	=	
Pereira, Mercasa	1.000	1.000	1.000	=		San Vicente (Antioquia)	1.600	1.700	1.650	+	
Popayán (Cauca)	750	800	763	-		Socorro (Santander)	4.000	4.000	4.000	=	
Rionegro (Antioquia)	900	1.000	967	+		Socorro (Boyacá)	2.200	2.400	2.300	=	
Tuluá (Valle del Cauca)	600	700	658	-		Sonsón (Antioquia)	1.400	1.500	1.475	-	
<b>Piña perolera</b>						<b>Uva importada</b>					
Barranquilla, Barranquillita	960	1.040	1.000	-		Barranquilla, Barranquillita	5.556	5.556	5.556	=	
Barranquilla, Granabastos	1.040	1.120	1.077	-		Bogotá, D. C., Corabastos	5.000	6.000	5.648	+	
Bogotá, D. C., Corabastos	688	875	794	++		Bucaramanga, Centroabastos	5.000	6.500	5.819	+	
Bucaramanga, Centroabastos	533	833	634	++		Buenaventura (Valle del Cauca)	6.250	6.250	6.250	-	
Cartagena, Bazurto	1.000	1.040	1.017	+		Cali, Cavasa	3.889	4.444	4.229	-	
Chiquinquirá (Boyacá)	920	1.000	960	-		Cartagena, Bazurto	4.667	6.500	5.569	-	
Cúcuta, Cenabastos	696	933	793	+		Cúcuta, Cenabastos	6.250	6.500	6.333	=	
Cúcuta, La Nueva Sexta	1.000	1.067	1.033	-		Medellín, Central					
Duitama (Boyacá)	900	900	900	-		Mayorista de Antioquia	5.000	5.250	5.049	+	
Medellín, Central						Sogamoso (Boyacá)	5.556	5.556	5.556	+	
Mayorista de Antioquia	800	800	800	=		Tunja (Boyacá)	4.737	5.053	4.863	=	
Montería (Córdoba)	800	800	800	=		Villavicencio, CAV	5.000	5.333	5.120	-	
Neiva, Surabastos	1.071	1.143	1.101	-		<b>Uva Isabela</b>					
Pamplona (Norte de Santander)	733	833	783	-		Armenia, Mercar	2.731	2.819	2.761	+	
Sincelejo (Sucre)	800	880	853	+		Bogotá, D. C., Corabastos	2.720	3.200	2.917	--	
Socorro (Santander)	500	567	529	---		Bucaramanga, Centroabastos	2.560	3.040	2.753	-	
Sogamoso (Boyacá)	833	900	867	-		Cali, Cavasa	1.920	2.400	2.147	--	
Tunja (Boyacá)	833	900	857	++		Chiquinquirá (Boyacá)	2.800	3.200	3.050	--	
Ubaté (Cundinamarca)	629	629	629	+		Cúcuta, Cenabastos	3.000	4.000	3.567	-	
Valledupar, Mercabastos	1.000	1.200	1.140	+		Ibagué, Plaza La 21	2.400	2.720	2.490	-	
Villavicencio, CAV	606	909	797	++		Ipiales (Nariño)	2.800	3.000	2.850	-	
<b>Pitahaya</b>						<b>Uva importada</b>					
Bogotá, D. C., Corabastos	12.000	14.000	12.896	+		La Ceja (Antioquia)	3.000	3.000	2.600	-	
Bucaramanga, Centroabastos	15.000	17.000	16.139	n.d.		Medellín, Central					
Cali, Cavasa	14.000	15.000	14.250	+		Mayorista de Antioquia	3.000	3.000	2.733	-	
Medellín, Central						Neiva, Surabastos	1.760	1.840	1.767	-	
Mayorista de Antioquia	12.000	13.000	12.333	-		Palmira (Valle del Cauca)	1.920	1.920	1.920	--	
<b>Tangelo</b>						<b>Uva importada</b>					
Bogotá, D. C., Corabastos	1.200	1.600	1.415	-		Barranquilla, Barranquillita	2.000	2.000	2.000	=	
Bucaramanga, Centroabastos	880	1.200	997	-		Barranquilla, Granabastos	2.000	2.200	2.108	+	
Cali, Cavasa	1.400	1.600	1.500	-		Bogotá, D. C., Corabastos	2.200	2.400	2.301	-	
Cartago (Valle del Cauca)	1.600	1.600	1.600	+		Bucaramanga, Centroabastos	2.080	2.320	2.226	+	
Manizales (Caldas)	1.000	1.500	1.238	-		<b>Tomate de árbol</b>					
Medellín, Central						Armenia, Mercar	2.000	2.000	2.000	-	
Mayorista de Antioquia	900	1.000	994	-		Barranquilla, Barranquillita	2.000	2.000	2.000	=	
Pereira, La 41	1.200	1.500	1.350	-		Barranquilla, Granabastos	2.000	2.200	2.108	+	
Pereira, Mercasa	800	1.200	1.067	-		Bogotá, D. C., Corabastos	2.200	2.400	2.301	-	
Rionegro (Antioquia)	1.400	1.700	1.501	-		Bucaramanga, Centroabastos	2.080	2.320	2.226	+	
Tunja (Boyacá)	1.000	1.200	1.065	-		<b>Tomate de árbol</b>					
Ubaté (Cundinamarca)	1.400	1.400	1.400	+		Armenia, Mercar	2.000	2.000	2.000	-	

**Cuadro 2. Mercados mayoristas. Precios de venta de frutas frescas (conclusión)  
2014 (17 al 23 de mayo)**

Productos y mercados	Pesos por kilogramo				Tendencia	Productos y mercados	Pesos por kilogramo				Tendencia
	Mínimo	Máximo	Medio				Mínimo	Máximo	Medio		
<b>Uva Isabela (continuación)</b>						<b>Uva red globe nacional (continuación)</b>					
Pamplona (Norte de Santander)	3.000	3.000	3.400	=		San Gil (Santander)	4.333	4.667	4.463	-	
Pasto (Nariño)	2.000	2.240	2.178	-		Socorro (Santander)	3.636	3.636	3.636	=	
Popayán (Cauca)	3.000	3.000	2.600	=		Tuluá (Valle del Cauca)	3.000	3.200	3.067	-	
Rionegro (Antioquia)	3.000	3.000	3.292	-		Villavicencio, CAV	2.909	3.364	3.174	-	
San Gil (Santander)	3.200	3.440	3.267	-		<b>Uva roja</b>					
Socorro (Santander)	3.200	3.200	3.200	++		Cali, Santa Helena	5.000	5.000	5.000	-	
Sogamoso (Boyacá)	2.500	2.500	2.500	++		Duitama (Boyacá)	2.833	2.917	2.896	+	
Tuluá (Valle del Cauca)	2.000	2.000	2.000	=		Ipiales (Nariño)	3.500	4.000	3.708	+	
Tunja (Boyacá)	2.800	3.200	2.992	-		Neiva, Surabastos	3.800	4.000	3.900	+	
Ubaté (Cundinamarca)	3.000	3.000	3.000	=		Pereira, La 41	5.000	5.000	5.000	=	
Villavicencio, CAV	2.640	3.200	3.023	-		Pereira, Mercasa	4.444	5.000	4.954	-	
<b>Uva negra</b>						Sincelejo (Sucre)	4.222	4.444	4.296	-	
Cartago (Valle del Cauca)	2.720	2.800	2.787	-		Sogamoso (Boyacá)	2.750	2.833	2.792	-	
Duitama (Boyacá)	2.833	2.917	2.896	+		<b>Uva verde</b>					
Sogamoso (Boyacá)	2.667	2.917	2.792	-		Bogotá, D. C., Corabastos	2.545	3.556	3.059	-	
<b>Uva red globe nacional</b>						Bucaramanga, Centroabastos	2.400	2.560	2.440	-	
Armenia, Mercar	3.040	3.200	3.156	-		Cartago (Valle del Cauca)	2.000	2.240	2.120	-	
Barranquilla, Barranquillita	3.600	3.600	3.600	=		Cúcuta, Cenabastos	3.889	4.222	4.056	=	
Barranquilla, Granabastos	4.400	4.600	4.500	=		Duitama (Boyacá)	2.667	2.667	2.667	=	
Bogotá, D. C., Corabastos	2.727	3.667	3.190	-		Manizales (Caldas)	2.800	2.800	2.800	=	
Bucaramanga, Centroabastos	2.640	2.800	2.760	-		Medellín, Central					
Cali, Cavasa	3.556	3.556	3.556	+		Mayorista de Antioquia	3.111	3.111	3.111	+	
Cali, Santa Helena	3.000	3.100	3.025	+		Neiva, Surabastos	3.800	4.000	3.900	++	
Cartagena, Bazarito	3.889	4.222	4.062	-		San Gil (Santander)	4.222	4.444	4.333	+	
Ibagué, Plaza La 21	3.600	3.760	3.620	+		Sincelejo (Sucre)	2.800	2.800	2.800	=	
La Ceja (Antioquia)	3.111	3.333	3.185	-		Socorro (Santander)	3.364	3.364	3.364	-	
Manizales (Caldas)	3.040	3.360	3.200	=		Sogamoso (Boyacá)	2.667	2.667	2.667	-	
Medellín, Central						Tunja (Boyacá)	2.727	3.000	2.891	-	
Mayorista de Antioquia	2.909	3.333	3.132	-		Villavicencio, CAV	2.333	2.667	2.493	-	
Montería (Córdoba)	3.556	3.889	3.778	-		<b>Zapote</b>					
Pasto (Nariño)	2.560	3.040	2.871	-		Barranquilla, Barranquillita	1.250	1.500	1.333	+	
Pereira, La 41	3.500	3.500	3.500	+		Valledupar, Mercado Nuevo	3.000	3.000	3.000	=	
Pereira, Mercasa	3.000	3.500	3.342	+							
Popayán (Cauca)	5.333	5.556	5.389	-							
Rionegro (Antioquia)	3.333	3.889	3.684	-							

**Tendencias:**

(-- ) Variación mayor al -20 %  
 (-) Variación entre -10 % y -20 %  
 (-) Variación entre 0 % y -10 %

(=) Variación igual a 0 %  
 (+) Variación entre 0 % y 10 %  
 (+) Variación entre 10 % y 20 %  
 (+++) Variación mayor al 20 %  
 (n.d.) No determinado

## Tubérculos, raíces y plátanos

### Amplia oferta de papa criolla



Fuente: DANE.

A lo largo de esta semana se presentó un descenso en los precios mayoristas de la papa criolla limpia. Este comportamiento, que se reflejó en veintisiete de los treinta y siete mercados donde se comercializó, obedeció al aumento en el nivel de abastecimiento recibido, principalmente, desde la Sabana de Bogotá, Nariño y Tolima; además, los comerciantes manifestaron que el nivel de demanda fue bajo durante la semana, lo que acentuó aún más este comportamiento. En las ciudades de Cali y Medellín, por ejemplo, el kilo se vendió a \$1.130 y a \$1.074; un 10,89 % menos.

Una conducta similar se presentó para las cotizaciones de las papas única, suprema, nevada, betina, capira y parda pastusa, las cuales mostraron una tendencia a la baja durante esta semana. En el caso de la variedad parda pastusa, sus precios disminuyeron en dieciocho de los veintidós mercados donde se ofreció, como consecuencia del mayor nivel de carga recibido desde los municipios de Villapinzón, Zipaquirá, Madrid, Facatativá, Bojacá y Mosquera (Cundinamarca), a los cuales se sumó la mayor producción proveniente de Ipiales y Túquerres (Nariño). En los mercados de Cenabastos, en Cúcuta, y Centroabastos, en Bucaramanga, el precio bajó en más de 10,00 %, vendiéndose el kilo a \$865 y a \$1.106, respectivamente.

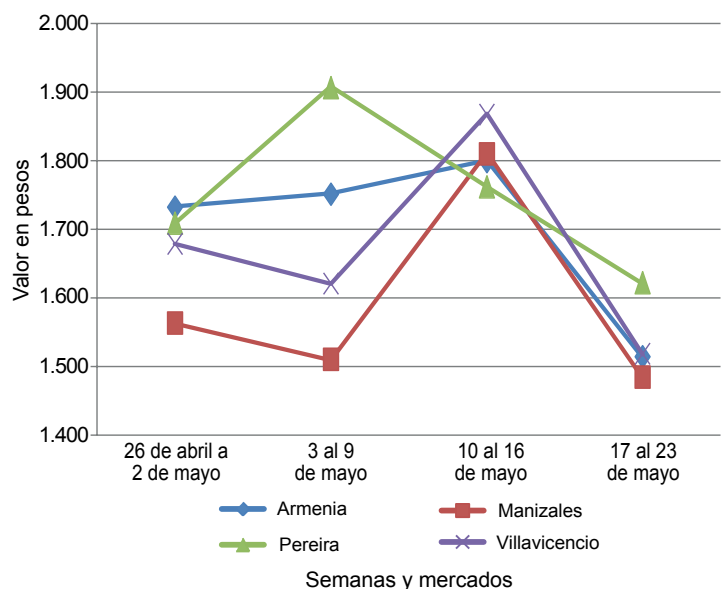
Igualmente, se observó que las cotizaciones de la papa única cayeron en veintiuno de los veinticinco mercados donde se transó el producto. De acuerdo con los comerciantes, esta conducta obedeció al amplio volumen de carga que

ingresó desde el altiplano cundiboyacense, las provincias de Centro y Márquez, en Boyacá, y de los municipios de Cerrito (Santander) y Chitagá (Norte de Santander), principalmente, donde se registró un incremento en la oferta. En las ciudades de Cali e Ipiales, por ejemplo, el kilo se pagó a \$764 y a \$625, lo que indicó una reducción del 10,49 %.

De igual manera, se registró una caída para las cotizaciones del plátano hartón verde, la yuca ICA, el ulluco y la arracacha amarilla. Por ejemplo, para el caso del plátano esta tendencia se presentó en veintidós de los treinta y siete mercados donde se ofreció a lo largo de esta semana. Dicha conducta se debió al mayor ingreso a las centrales del producto proveniente de los municipios de Montenegro, Quimbaya, La Tebaida, Calarcá, Armenia (Quindío), Saravena (Arauca) y Tierralta, (Córdoba) y de los llanos Orientales. En Barranquilla y Bucaramanga, por ejemplo, el kilo se pagó a \$1.150 y a \$1.138, indicando una variación del 5,14 % respecto a la semana anterior.

En cambio, subieron los precios de los ñames criollo y espino, la yuca criolla y el plátano dominico verde. El precio del ñame criollo aumentó en tres de los cinco mercados donde se comercializó. Según los comerciantes, esta conducta obedeció a una reducción en el ingreso de producto proveniente desde Bolívar, Córdoba y Sucre, donde se presentó un menor nivel de cosecha en esta semana. En Sincelejo (Sucre), el kilo se vendió a \$1.175, lo que significó un incremento del 3,71 %.

**Gráfico 4. Comportamiento de los precios de la papa criolla limpia 2014 (26 de abril al 23 de mayo)**



Fuente: SIPSA-DANE.



**Cuadro 3. Mercados mayoristas. Precios de venta de tubérculos, raíces y plátanos  
2014 (17 al 23 de mayo)**

Productos y mercados	Pesos por kilogramo				Tenden- cia	Productos y mercados	Pesos por kilogramo				Tenden- cia
	Mínimo	Máximo	Medio				Mínimo	Máximo	Medio		
<b>Arracacha amarilla</b>						<b>Papa capira (continuación)</b>					
Bogotá, D. C., Corabastos	500	667	567	=		Medellín, Central					
Bucaramanga, Centroabastos	560	880	773	++		Mayorista de Antioquia	1.646	1.750	1.687	-	
Buenaventura (Valle del Cauca)	1.040	1.200	1.147	+		Medellín, Coomerca	1.600	1.600	1.600	-	
Cali, Cavasa	500	500	500	-		Montería (Córdoba)	1.600	1.600	1.600	-	
Cali, Santa Helena	667	750	708	+		Palmira (Valle del Cauca)	1.100	1.120	1.107	+	
Chiquinquirá (Boyacá)	800	800	800	-		Pasto (Nariño)	840	940	907	-	
Cúcuta, Cenabastos	500	600	575	-		Pereira, La 41	1.000	1.040	1.020	+	
Duitama (Boyacá)	1.100	1.100	1.100	-		Pereira, Mercasa	960	1.100	1.033	-	
Ibagué, Plaza La 21	320	560	420	+		Peñol (Antioquia)	1.500	1.750	1.626	+	
Neiva, Surabastos	720	1.520	973	++		Popayán (Cauca)	680	720	700	--	
Palmira (Valle del Cauca)	667	667	667	-		Rionegro (Antioquia)	1.550	1.700	1.640	-	
Pamplona (Norte de Santander)	400	500	450	=		San Vicente (Antioquia)	1.567	1.633	1.597	+	
Popayán (Cauca)	1.480	1.520	1.510	+		Santa Bárbara (Antioquia)	1.700	1.700	1.700	=	
San Gil (Santander)	880	1.072	970	+		Sincelejo (Sucre)	1.600	1.640	1.633	+	
Sogamoso (Boyacá)	750	833	792	-		Sonsón (Antioquia)	1.500	1.600	1.563	-	
Tunja (Boyacá)	500	583	541	-		Tuluá (Valle del Cauca)	1.040	1.100	1.080	-	
Valledupar, Mercabastos	1.200	1.200	1.200	+		<b>Papa capira carmenia</b>					
Villavicencio, CAV	800	1.000	863	-		Medellín, Coomerca	1.600	1.700	1.650	-	
<b>Arracacha blanca</b>						<b>Papa criolla limpia</b>					
Armenia, Mercar	500	500	500	+		Armenia, Mercar	1.417	1.600	1.514	--	
Cartago (Valle del Cauca)	500	567	519	-		Barranquilla, Granabastos	1.600	1.860	1.728	-	
Ipiales (Nariño)	600	680	640	=		Bogotá, D. C., Corabastos	2.111	2.222	2.189	-	
La Ceja (Antioquia)	1.000	1.000	1.000	-		Bucaramanga, Centroabastos	1.500	1.700	1.600	-	
Manizales (Caldas)	1.129	1.210	1.156	-		Buenaventura (Valle del Cauca)	960	1.120	1.027	-	
Marinilla (Antioquia)	444	500	469	=		Cali, Cavasa	1.040	1.200	1.130	--	
Medellín, Central						Cali, Santa Helena	800	840	807	---	
Mayorista de Antioquia	500	875	623	+		Carmen de Viboral (Antioquia)	1.200	1.300	1.225	-	
Medellín, Coomerca	1.200	1.500	1.247	++		Cartagena, Bazurto	1.900	2.200	1.989	-	
Pasto (Nariño)	545	909	712	+++		Cartago (Valle del Cauca)	1.920	2.200	2.069	-	
Pereira, La 41	500	800	650	+		Cúcuta, Cenabastos	1.600	2.200	1.935	+++	
Pereira, Mercasa	750	1.067	913	++		Duitama (Boyacá)	1.200	1.300	1.250	--	
Peñol (Antioquia)	700	770	735	-		El Santuario (Antioquia)	1.000	1.100	1.025	+	
Rionegro (Antioquia)	800	1.000	929	-		Ibagué, Plaza La 21	1.200	2.240	1.837	-	
San Vicente (Antioquia)	389	444	415	--		La Ceja (Antioquia)	900	1.700	1.339	++	
Tuluá (Valle del Cauca)	667	667	667	=		La Unión (Antioquia)	766	887	827	--	
<b>Ñame criollo</b>						Manizales (Caldas)	1.354	1.563	1.484	--	
Barranquilla, Barranquillita	1.100	1.200	1.150	=		Marinilla (Antioquia)	900	1.100	994	-	
Barranquilla, Granabastos	1.300	1.400	1.362	+		Medellín, Central					
Cartagena, Bazurto	1.000	1.100	1.068	-		Mayorista de Antioquia	1.000	1.200	1.074	--	
Montería (Córdoba)	900	1.000	933	+		Medellín, Coomerca	1.100	1.300	1.228	--	
Sincelejo (Sucre)	1.100	1.200	1.175	+		Montería (Córdoba)	1.500	1.500	1.500	--	
<b>Ñame diamante</b>						Neiva, Surabastos	1.640	1.840	1.715	-	
Barranquilla, Barranquillita	800	900	850	=		Pamplona (Norte de Santander)	1.300	1.800	1.526	+++	
Barranquilla, Granabastos	800	1.100	1.008	-		Pereira, La 41	1.467	1.833	1.642	--	
Cartagena, Bazurto	600	760	643	+		Pereira, Mercasa	1.400	1.800	1.645	-	
Montería (Córdoba)	560	640	596	+		Rionegro (Antioquia)	1.000	1.400	1.172	-	
Sincelejo (Sucre)	600	700	617	-		San Gil (Santander)	1.100	1.300	1.227	--	
Valledupar, Mercabastos	760	800	780	-		San Vicente (Antioquia)	900	1.100	1.013	---	
Valledupar, Mercado Nuevo	800	800	800	=		Santa Bárbara (Antioquia)	1.000	1.200	1.100	-	
<b>Ñame espino</b>						Sincelejo (Sucre)	1.500	2.000	1.883	-	
Barranquilla, Barranquillita	1.900	2.000	1.950	=		Socorro (Santander)	1.300	1.400	1.333	-	
Barranquilla, Granabastos	1.800	2.000	1.908	-		Sogamoso (Boyacá)	1.700	1.800	1.750	+++	
Cartagena, Bazurto	1.800	2.000	1.900	++		Sonsón (Antioquia)	750	800	783	-	
Sincelejo (Sucre)	1.600	1.600	1.600	+		Tunja (Boyacá)	1.200	1.600	1.400	+	
Valledupar, Mercabastos	1.500	1.500	1.500	=		Valledupar, Mercabastos	2.000	2.400	2.217	++	
Valledupar, Mercado Nuevo	1.500	1.500	1.500	=		Valledupar, Mercado Nuevo	2.000	2.400	2.200	+	
<b>Papa betina</b>						Villavicencio, CAV	1.400	1.700	1.542	--	
Buenaventura (Valle del Cauca)	920	1.000	960	-		<b>Papa criolla para lavar</b>					
Cali, Cavasa	720	800	762	-		Cali, Cavasa	960	1.100	1.040	-	
Cúcuta, Cenabastos	400	600	513	---		<b>Papa criolla sucia</b>					
Ipiales (Nariño)	550	750	633	--		Barranquilla, Barranquillita	1.600	1.640	1.610	-	
Pasto (Nariño)	680	780	727	--		Bogotá, D. C., Corabastos	1.500	1.600	1.557	+	
Tunja (Boyacá)	660	900	732	--		Cali, Cavasa	760	800	788	-	
<b>Papa capira</b>						Chiquinquirá (Boyacá)	800	1.200	1.000	+++	
Armenia, Mercar	1.100	1.200	1.144	-		Ipiales (Nariño)	500	800	640	--	
Buenaventura (Valle del Cauca)	1.080	1.200	1.140	-		Palmira (Valle del Cauca)	900	1.000	947	--	
Cali, Cavasa	1.000	1.120	1.065	-		Pasto (Nariño)	700	700	700	-	
Cali, Santa Helena	1.000	1.100	1.045	+		Popayán (Cauca)	867	1.050	961	-	
Carmen de Viboral (Antioquia)	1.550	1.600	1.583	-		Tuluá (Valle del Cauca)	1.333	1.750	1.531	--	
Cartago (Valle del Cauca)	1.100	1.200	1.143	+		Tunja (Boyacá)	840	1.200	1.023	+	
El Santuario (Antioquia)	1.500	1.600	1.517	-		Ubaté (Cundinamarca)	1.000	1.100	1.050	+++	
Ipiales (Nariño)	700	950	815	-		Villavicencio, CAV	1.340	1.640	1.482	--	
La Ceja (Antioquia)	1.417	1.800	1.694	-		<b>Papa ICA-Huila</b>					
La Unión (Antioquia)	1.411	1.532	1.477	-		Pasto (Nariño)	760	940	863	--	
Manizales (Caldas)	1.100	1.280	1.203	+		<b>Papa Morasurco</b>					
Marinilla (Antioquia)	1.500	1.600	1.559	-		Ipiales (Nariño)	500	700	600	--	

**Cuadro 3. Mercados mayoristas. Precios de venta de tubérculos, raíces y plátanos (continuación)  
2014 (17 al 23 de mayo)**

Productos y mercados	Pesos por kilogramo				Tendencia	Productos y mercados	Pesos por kilogramo				Tendencia	
	Mínimo	Máximo	Medio				Mínimo	Máximo	Medio			
<b>Papa Morasurco (continuación)</b>						<b>Papa suprema</b>						
Pasto (Nariño)	700	800	757	--		Armenia, Mercar	920	960	947	-		
<b>Papa nevada</b>						Bogotá, D. C., Corabastos	1.000	1.200	1.100	-		
Cali, Cavasa	1.875	1.875	1.875	=		Bucaramanga, Centroabastos	900	1.160	1.031	-		
Carmen de Viboral (Antioquia)	1.500	1.600	1.563	-		Bucaramanga, Mercados del centro	1.000	1.160	1.087	--		
Cartago (Valle del Cauca)	1.625	1.825	1.779	-		Buenaventura (Valle del Cauca)	960	1.100	1.037	+		
El Santuario (Antioquia)	1.400	1.600	1.463	-		Cali, Cavasa	880	960	924	-		
Marinilla (Antioquia)	1.400	1.550	1.456	--		Cali, Santa Helena	900	1.000	983	+		
Medellín, Central						Chiquinquirá (Boyacá)	900	900	900	=		
Mayorista de Antioquia	1.500	1.600	1.554	-		Cúcuta, Cenabastos	500	900	693	--		
Medellín, Coomerca	1.600	1.700	1.640	--		Ibagué, Plaza La 21	960	1.040	1.000	-		
Pereira, La 41	1.938	2.125	2.042	-		Ipiales (Nariño)	600	800	700	--		
Pereira, Mercasa	1.938	2.000	1.963	-		Neiva, Surabastos	920	1.000	955	--		
Peñol (Antioquia)	1.469	1.594	1.515	--		Palmira (Valle del Cauca)	900	1.000	950	-		
Rionegro (Antioquia)	1.400	1.750	1.589	--		Pamplona (Norte de Santander)	700	900	833	-		
San Vicente (Antioquia)	1.633	1.700	1.662	--		Pasto (Nariño)	700	800	773	-		
<b>Papa parda para lavar</b>						Popayán (Cauca)	640	680	653	--		
Sincelejo (Sucre)	1.000	1.200	1.133	-		Sogamoso (Boyacá)	900	960	930	=		
<b>Papa parda pastusa</b>						Tuluá (Valle del Cauca)	920	960	940	-		
Armenia, Mercar	980	1.040	1.008	-		Tunja (Boyacá)	860	1.100	924	--		
Bogotá, D. C., Corabastos	1.100	1.400	1.264	-		Ubaté (Cundinamarca)	900	900	900	--		
Bucaramanga, Centroabastos	980	1.240	1.106	-		Villavicencio, CAV	1.060	1.240	1.165	-		
Bucaramanga, Mercados del centro	1.000	1.000	1.000	--		<b>Papa tocarrea</b>						
Cali, Cavasa	1.000	1.000	1.000	-		Sogamoso (Boyacá)	1.100	1.100	1.100	--		
Cali, Santa Helena	900	1.000	975	+		Ubaté (Cundinamarca)	1.500	1.500	1.500	=		
Cartago (Valle del Cauca)	880	960	909	-		<b>Papa única</b>						
Chiquinquirá (Boyacá)	1.000	1.100	1.046	-		Barranquilla, Barranquillita	860	1.000	944	--		
Cúcuta, Cenabastos	700	1.040	865	--		Barranquilla, Granabastos	860	1.100	993	-		
Duitama (Boyacá)	1.200	1.240	1.210	+		Bogotá, D. C., Corabastos	900	1.100	1.037	-		
Ibagué, Plaza La 21	1.100	1.100	1.100	-		Bucaramanga, Centroabastos	800	1.000	906	-		
Ipiales (Nariño)	700	900	803	-		Bucaramanga, Mercados del centro	900	900	900	-		
Neiva, Surabastos	860	940	900	--		Buenaventura (Valle del Cauca)	880	920	900	-		
Pamplona (Norte de Santander)	900	1.000	967	--		Cali, Cavasa	700	840	764	-		
Pasto (Nariño)	840	1.000	913	-		Cartagena, Bazurto	900	1.000	978	-		
Pereira, La 41	800	920	883	-		Cartago (Valle del Cauca)	860	1.100	984	--		
Pereira, Mercasa	860	1.000	895	-		Cúcuta, Cenabastos	500	800	653	--		
Popayán (Cauca)	1.000	1.040	1.023	-		Duitama (Boyacá)	800	800	800	=		
San Gil (Santander)	1.100	1.200	1.146	-		Ipiales (Nariño)	550	750	625	--		
Socorro (Santander)	1.100	1.200	1.153	+		Manizales (Caldas)	940	1.000	970	-		
Sogamoso (Boyacá)	1.000	1.100	1.050	--		Neiva, Surabastos	840	960	890	-		
Tunja (Boyacá)	1.000	1.200	1.077	--		Pamplona (Norte de Santander)	640	800	740	-		
Ubaté (Cundinamarca)	1.100	1.100	1.100	-		Pasto (Nariño)	600	720	677	--		
<b>Papa Puracé</b>						Pereira, La 41	840	920	880	-		
La Unión (Antioquia)	1.169	1.452	1.304	+		Pereira, Mercasa	860	960	878	-		
Montería (Córdoba)	1.889	1.889	1.889	+		Popayán (Cauca)	920	960	947	-		
<b>Papa R-12 negra</b>						Sogamoso (Boyacá)	800	900	850	=		
Bogotá, D. C., Corabastos	1.200	1.400	1.283	+		Tuluá (Valle del Cauca)	840	840	840	-		
Cartago (Valle del Cauca)	1.100	1.300	1.184	+		Tunja (Boyacá)	660	900	732	-		
Manizales (Caldas)	1.100	1.240	1.210	+		Ubaté (Cundinamarca)	800	800	800	--		
Medellín, Central						Valledupar, Mercabastos	1.000	1.100	1.060	+		
Mayorista de Antioquia	1.469	1.531	1.498	-		Valledupar, Mercado Nuevo	1.040	1.100	1.067	+		
Neiva, Surabastos	1.120	1.300	1.227	-		<b>Plátano comino</b>						
Ubaté (Cundinamarca)	1.500	1.500	1.500	-		Medellín, Central						
<b>Papa R-12 roja</b>						Mayorista de Antioquia	850	900	895	-		
Barranquilla, Barranquillita	1.300	1.400	1.378	-		Rionegro (Antioquia)	900	1.000	923	-		
Barranquilla, Granabastos	1.240	1.400	1.327	+		<b>Plátano dominico hartón maduro</b>						
Bogotá, D. C., Corabastos	1.000	1.200	1.111	-		Manizales (Caldas)	650	700	683	=		
Sogamoso (Boyacá)	760	800	780	--		Pereira, La 41	650	700	692	-		
Tunja (Boyacá)	680	900	766	--		Pereira, Mercasa	600	650	621	-		
<b>Papa roja peruana</b>						<b>Plátano dominico hartón verde</b>						
Ipiales (Nariño)	650	800	719	--		Armenia, Retiro	500	550	525	-		
<b>Papa rubí</b>						Cartago (Valle del Cauca)	500	800	639	+		
Bogotá, D. C., Corabastos	1.000	1.200	1.103	-		La Virginia (Risaralda)	255	255	255	-		
Pereira, La 41	960	1.040	1.013	-		Manizales (Caldas)	650	700	683	=		
Pereira, Mercasa	900	1.040	992	-		Pereira, La 41	650	700	692	-		
<b>Papa sabanera</b>						Pereira, Mercasa	600	650	625	=		
Bogotá, D. C., Corabastos	1.560	1.800	1.716	-		<b>Plátano dominico verde</b>						
<b>Papa San Félix</b>						Medellín, Central						
Manizales (Caldas)	1.333	1.417	1.379	+		Mayorista de Antioquia	600	650	620	+		
<b>Papa superior</b>						Medellín, Coomerca	600	600	600	-		
Bogotá, D. C., Corabastos	1.100	1.300	1.179	-		Santa Bárbara (Antioquia)	350	400	381	=		
Villavicencio, CAV	1.100	1.300	1.230	-		Sonsón (Antioquia)	600	700	663	++		
						Yarumal (Antioquia)	350	400	388	++		
						<b>Plátano guineo</b>						
						Armenia, Mercar	500	600	572	-		
						Armenia, Retiro	330	360	349	-		

**Cuadro 3. Mercados mayoristas. Precios de venta de tubérculos, raíces y plátanos (conclusión)  
2014 (17 al 23 de mayo)**

Productos y mercados	Pesos por kilogramo			Tenden- cia	Productos y mercados	Pesos por kilogramo			Tenden- cia
	Mínimo	Máximo	Medio			Mínimo	Máximo	Medio	
<b>Plátano guineo (continuación)</b>					<b>Plátano hartón verde (continuación)</b>				
Bogotá, D. C., Corabastos	1.000	1.100	1.033	-	Villavicencio, CAV	1.040	1.120	1.063	-
Cartago (Valle del Cauca)	400	700	617	-	<b>Plátano hartón verde ecuatoriano</b>				
Cúcuta, Cenabastos	333	333	333	=	Barranquilla, Barranquillita	767	767	767	=
Ibagué, Plaza La 21	700	800	750	=	Bogotá, D. C., Corabastos	733	833	809	-
La Ceja (Antioquia)	400	450	404	+	Cali, Cavasa	600	600	600	+
La Virginia (Risaralda)	290	325	312	-	Cali, Santa Helena	567	567	567	-
Manizales (Caldas)	400	500	450	=	Ipiiales (Nariño)	567	567	567	=
Medellín, Central					Palmira (Valle del Cauca)	600	600	600	--
Mayorista de Antioquia	700	900	791	+	Pasto (Nariño)	567	600	586	-
Medellín, Coomerca	600	700	620	+	<b>Plátano hartón verde llanero</b>				
Neiva, Surabastos	1.000	1.000	1.000	=	Bogotá, D. C., Corabastos	1.273	1.455	1.335	-
Pereira, La 41	440	600	505	=	<b>Ulluco</b>				
Pereira, Mercasa	440	600	505	=	Buenaventura (Valle del Cauca)	1.000	1.400	1.200	-
Peñol (Antioquia)	400	500	448	+	Cali, Cavasa	833	917	875	+
Rionegro (Antioquia)	600	700	651	-	Cali, Santa Helena	625	625	625	-
Santa Bárbara (Antioquia)	333	400	350	-	Ipiiales (Nariño)	400	600	500	--
Sonsón (Antioquia)	175	200	188	=	Pasto (Nariño)	300	500	415	--
Tuluá (Valle del Cauca)	500	600	533	=	Popayán (Cauca)	600	617	604	-
Tunja (Boyacá)	467	533	513	+	Tuluá (Valle del Cauca)	833	833	833	=
Villavicencio, CAV	1.333	1.333	1.333	=	<b>Yuca chirosa</b>				
Yarumal (Antioquia)	333	400	367	+++	Buenaventura (Valle del Cauca)	600	640	627	=
<b>Plátano hartón maduro</b>					Ibagué, Plaza La 21	500	667	569	-
Armenia, Mercar	650	700	679	+	La Ceja (Antioquia)	600	800	691	+
Bogotá, D. C., Corabastos	1.100	1.250	1.208	-	Medellín, Coomerca	600	720	648	-
Ibagué, Plaza La 21	565	1.200	833	-	Montería (Córdoba)	371	457	406	+++
Ipiiales (Nariño)	567	567	567	=	Rionegro (Antioquia)	520	700	601	--
Medellín, Central					<b>Yuca criolla</b>				
Mayorista de Antioquia	1.000	1.000	1.000	=	Barranquilla, Barranquillita	375	375	375	=
Neiva, Surabastos	700	800	717	--	Barranquilla, Granabastos	450	500	479	+
Pereira, La 41	650	700	692	-	Bucaramanga, Centroabastos	595	714	645	+
Pereira, Mercasa	600	650	625	=	Bucaramanga, Mercados del centro	714	714	714	+
Tunja (Boyacá)	1.000	1.100	1.050	-	Cartagena, Bazaruto	367	450	402	++
<b>Plátano hartón verde</b>					Cartago (Valle del Cauca)	480	600	547	+
Armenia, Mercar	650	700	688	-	Cúcuta, Cenabastos	595	1.000	839	-
Armenia, Retiro	550	580	564	-	Medellín, Central				
Barranquilla, Barranquillita	1.140	1.200	1.170	=	Mayorista de Antioquia	640	1.000	812	-
Barranquilla, Granabastos	1.050	1.200	1.150	-	Montería (Córdoba)	343	400	368	+++
Bogotá, D. C., Corabastos	1.100	1.250	1.204	-	Pamplona (Norte de Santander)	476	595	569	--
Bucaramanga, Centroabastos	1.120	1.200	1.138	-	San Gil (Santander)	300	714	538	-
Bucaramanga, Mercados del centro	1.040	1.120	1.080	++	Sincedejo (Sucre)	467	500	492	=
Buenaventura (Valle del Cauca)	1.067	1.067	1.067	=	Socorro (Santander)	400	500	460	++
Cali, Cavasa	780	780	780	=	Tunja (Boyacá)	600	800	661	--
Cali, Santa Helena	750	800	767	-	Valledupar, Mercabastos	400	500	450	+
Cartagena, Bazaruto	1.140	1.200	1.180	++	Valledupar, Mercado Nuevo	400	500	450	+
Chiquinquirá (Boyacá)	700	1.100	919	-	<b>Yuca ICA</b>				
Cúcuta, Cenabastos	952	1.111	1.022	-	Armenia, Mercar	440	480	467	+
Ibagué, Plaza La 21	565	1.200	835	-	Armenia, Retiro	280	320	303	-
La Ceja (Antioquia)	800	1.000	879	+	Cali, Cavasa	480	520	487	=
La Virginia (Risaralda)	259	284	276	-	Cali, Santa Helena	400	480	440	=
Medellín, Central					Manizales (Caldas)	720	800	760	+
Mayorista de Antioquia	1.000	1.000	1.000	=	Medellín, Central				
Medellín, Coomerca	750	800	769	-	Mayorista de Antioquia	480	900	677	-
Montería (Córdoba)	650	800	756	+	Palmira (Valle del Cauca)	480	520	500	-
Neiva, Surabastos	800	800	800	-	Pasto (Nariño)	314	357	327	--
Palmira (Valle del Cauca)	780	780	780	+	Pereira, La 41	480	560	500	-
Pamplona (Norte de Santander)	571	711	628	-	Pereira, Mercasa	560	600	590	-
Pereira, La 41	650	700	692	-	Popayán (Cauca)	567	650	604	+
Pereira, Mercasa	600	650	625	=	Tuluá (Valle del Cauca)	520	560	533	=
Popayán (Cauca)	760	800	770	-	<b>Yuca llanera</b>				
Rionegro (Antioquia)	900	1.050	985	-	Bogotá, D. C., Corabastos	643	714	704	+
San Gil (Santander)	400	800	607	++	Neiva, Surabastos	800	800	800	--
Santa Bárbara (Antioquia)	500	700	581	--	Sogamoso (Boyacá)	600	667	633	=
Sincedejo (Sucre)	1.020	1.050	1.033	-	Ubaté (Cundinamarca)	800	800	800	--
Socorro (Santander)	400	640	510	+	Villavicencio, CAV	500	600	543	-
Sogamoso (Boyacá)	760	1.227	981	-					
Tuluá (Valle del Cauca)	750	800	781	+					
Tunja (Boyacá)	1.000	1.100	1.050	-					
Ubaté (Cundinamarca)	1.222	1.222	1.222	---					
Valledupar, Mercabastos	1.080	1.260	1.183	+					
Valledupar, Mercado Nuevo	1.080	1.200	1.160	+					

**Tendencias:**

(---) Variación mayor al -20 %  
 (--) Variación entre -10 % y -20 %  
 (-) Variación entre 0 % y -10 %

(=) Variación igual a 0 %

(+) Variación entre 0 % y 10 %

(+ +) Variación entre 10 % y 20 %

(++) Variación mayor al 20 %

(n.d.) No determinado



## Granos, carnes y procesados

### Aumenta producción de quesos

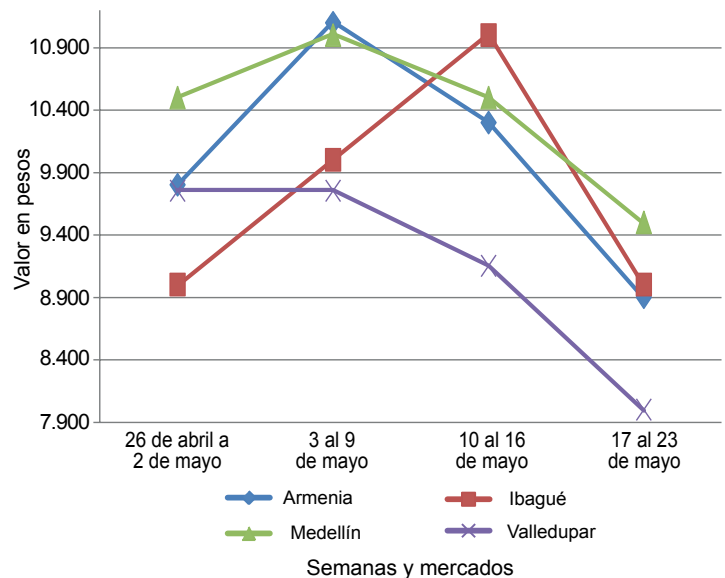
A lo largo de la presente semana se presentó un descenso en los precios mayoristas de los quesos costeño, campesino y doble crema. Para el caso del queso costeño, esta tendencia se registró en dieciséis de los veinticuatro mercados donde se comercializó. De acuerdo con los comerciantes, hubo una mayor oferta, procedente desde la Costa Atlántica y Caquetá, a lo que se sumó la menor demanda de este producto. En las ciudades de Bogotá D. C. y Medellín, por ejemplo, el kilo se pagó a \$9.275 y a \$9.500, lo que significó una reducción del 16,12 % frente a la semana anterior.

De igual manera, disminuyeron las cotizaciones de la lenteja importada, pero esta vez en catorce de los treinta y tres mercados donde se ofreció a lo largo de esta semana. La razón de este comportamiento fue un incremento en el volumen de abastecimiento que ingresó desde Canadá. En las ciudades de Pereira y Sincelejo, por ejemplo, el kilo se vendió a \$2.013 y a \$2.133, lo que indicó una reducción equivalente al 6,16 %, en promedio, respecto a la semana anterior.

Asimismo, debido al buen volumen de producción en Valle del Cauca, a lo que sumó un mayor nivel de abastecimiento de producto importado, las cotizaciones mayoristas de la azúcar sulfitada cayeron en diez de los veinticuatro mercados donde se comercializó a lo largo de esta semana.

Por último, se registró una reducción en los precios de la carne de cerdo de lomo sin hueso, cabeza de lomo y tocino barriga. Esto obedeció a una estrategia de venta de los comerciantes, ya que el nivel de demanda ha disminuido. Así, en el mercado mayorista de Santa Helena, el precio del tocino barriga reportó una reducción del 7,41 %, en promedio, frente a los precios registrados la semana anterior.

Gráfico 5. Comportamiento de los precios del queso costeño 2014 (26 de abril al 23 de mayo)



Fuente: SIPSA-DANE.

Cuadro 4. Mercados mayoristas. Precios de venta de granos y cereales 2014 (17 al 23 de mayo)

Productos y mercados	Pesos por kilogramo			Tendencia
	Mínimo	Máximo	Medio	
<b>Arroz blanco importado</b>				
Pasto (Nariño)	1.933	2.111	2.015	=
<b>Arroz de primera</b>				
Armenia, Mercar	2.176	2.208	2.192	+
Barranquilla, Barranquillita	2.078	2.144	2.120	=
Barranquilla, Granabastos	2.089	2.133	2.111	=
Bogotá, D. C., Corabastos	1.960	2.060	2.005	+
Bogotá, D. C., Paloquemao	2.080	2.160	2.107	+
Bogotá, D. C., Plaza España	2.080	2.240	2.187	+
Bucaramanga, Mercados del centro	2.224	2.320	2.275	=
Cali, La Floresta	1.940	2.160	2.043	=
Cali, Santa Helena	1.760	2.120	1.933	+
Cali, Siloé	1.960	2.160	2.050	+
Cartago (Valle del Cauca)	2.200	2.240	2.220	+
Cúcuta, Cenabastos	2.067	2.153	2.107	+
Cúcuta, La Nueva Sexta	2.000	2.200	2.078	+
Manizales (Caldas)	2.160	2.240	2.213	=
Medellín, Central				
Mayorista de Antioquia	2.040	2.168	2.132	=
Medellín, Coomerca	2.176	2.200	2.194	+
Medellín, Placita de Flórez	2.120	2.160	2.147	=
Montería (Córdoba)	1.933	1.956	1.948	-
Palmira (Valle del Cauca)	1.960	1.960	1.960	+
Pasto (Nariño)	1.970	2.400	2.175	=
Popayán (Cauca)	1.760	1.820	1.793	+
Tuluá (Valle del Cauca)	1.790	2.200	2.015	-
Tunja (Boyacá)	1.920	2.100	2.007	-
Valledupar, Mercado Nuevo	1.920	1.960	1.940	=

Productos y mercados	Pesos por kilogramo			Tendencia
	Mínimo	Máximo	Medio	
<b>Arroz de primera (continuación)</b>				
Villavicencio, CAV	2.120	2.120	2.120	=
<b>Arroz de segunda</b>				
Barranquilla, Barranquillita	1.889	1.933	1.914	=
Barranquilla, Granabastos	1.911	1.980	1.945	=
Bogotá, D. C., Corabastos	1.760	1.860	1.815	+
Cartago (Valle del Cauca)	2.000	2.040	2.020	+
Pereira, Mercasa	2.000	2.130	2.059	=
Sincelejo (Sucre)	1.578	1.733	1.652	-
<b>Arroz excelso</b>				
Barranquilla, Barranquillita	2.256	2.312	2.278	=
Barranquilla, Granabastos	2.294	2.328	2.309	=
Bucaramanga, Centroabastos	2.200	2.280	2.251	-
Cartagena, Bazurto	2.240	2.280	2.260	=
Montería (Córdoba)	2.240	2.320	2.280	-
Pamplona (Norte de Santander)	1.880	2.040	1.963	=
Sincelejo (Sucre)	1.960	2.080	2.027	-
Valledupar, Mercado Nuevo	2.320	2.320	2.320	=
<b>Arroz sopa cristal</b>				
Bogotá, D. C., Plaza España	1.440	1.600	1.520	=
Bucaramanga, Centroabastos	1.224	1.280	1.261	=
Bucaramanga, Mercados del centro	1.168	1.280	1.224	=
Montería (Córdoba)	1.240	1.300	1.280	---
<b>Arveja amarilla seca importada</b>				
Bucaramanga, Centroabastos	1.700	1.800	1.767	+

**Cuadro 4. Mercados mayoristas. Precios de venta de granos y cereales (continuación)  
2014 (17 al 23 de mayo)**

Productos y mercados	Pesos por kilogramo				Tenden- cia	Productos y mercados	Pesos por kilogramo				Tenden- cia						
	Mínimo	Máximo	Medio				Mínimo	Máximo	Medio								
<b>Arveja amarilla seca importada (continuación)</b>						<b>Frijol calima</b>											
Bucaramanga, Mercados del centro	1.700	1.850	1.783		+	Bucaramanga, Centroabastos	3.400	3.400	3.400		+	Bucaramanga, Mercados del centro	3.200	3.200	3.200		=
Cúcuta, Cenabastos	1.760	1.840	1.800		+	Buenaventura (Valle del Cauca)	2.500	2.640	2.567		=	Cali, La Floresta	2.400	2.400	2.400		=
Cúcuta, La Nueva Sexta	1.600	2.000	1.733		-	Cali, Santa Helena	2.560	2.640	2.587		-	Cali, Siloé	2.800	2.800	2.800		=
Ibagué, Plaza La 21	1.640	1.740	1.687		=	Ibagué, Plaza La 21	1.920	2.000	1.960		-	Pasto (Nariño)	2.080	2.160	2.133		++
Pamplona (Norte de Santander)	1.920	2.000	1.973		=	Popayán (Cauca)	3.680	3.760	3.707		=	Tuluá (Valle del Cauca)	2.240	2.320	2.267		--
<b>Arveja enlatada</b>						<b>Frijol cargamento blanco</b>											
Medellín, Central						Carmen de Viboral (Antioquia)	4.000	4.200	4.100		+	Marinilla (Antioquia)	4.100	4.200	4.153		+
Mayorista de Antioquia	4.138	4.813	4.537		=	Medellín, Central						Mayorista de Antioquia	4.000	4.300	4.175		+
Medellín, Coomerca	6.007	6.250	6.155		+	Medellín, Coomerca	4.000	4.200	4.150		-	Medellín, Placita de Flórez	4.400	4.800	4.600		++
Medellín, Placita de Flórez	6.000	6.319	6.190		+	Peñol (Antioquia)	3.800	4.000	3.911		+	San Vicente (Antioquia)	3.900	4.100	4.031		+
Valledupar, Mercado Nuevo	6.111	6.153	6.132		=	Sonsón (Antioquia)	3.455	3.636	3.545		++	<b>Frijol cargamento rojo</b>					
<b>Arveja verde seca importada</b>						Armenia, Mercar	2.880	2.880	2.880		+	Bogotá, D. C., Corabastos	2.640	2.752	2.700		-
Armenia, Mercar	2.115	2.379	2.232		=	Bogotá, D. C., Paloquemao	3.840	4.000	3.893		-	Bogotá, D. C., Plaza España	3.200	3.200	3.200		+
Barranquilla, Barranquillita	1.850	2.100	1.988		=	Cartago (Valle del Cauca)	3.040	3.200	3.120		-	Ibagué, Plaza La 21	2.304	2.720	2.528		-
Bogotá, D. C., Corabastos	1.880	2.000	1.935		-	Ibagué, Plaza La 21	2.304	2.720	2.528		-	Manizales (Caldas)	3.084	3.744	3.451		=
Bogotá, D. C., Plaza España	2.080	2.240	2.175		+	Manizales (Caldas)	3.084	3.744	3.451		=	Marinilla (Antioquia)	3.000	3.100	3.038		+
Bucaramanga, Centroabastos	1.800	1.800	1.800		=	Medellín, Central						Mayorista de Antioquia	2.900	3.100	3.025		=
Bucaramanga, Mercados del centro	1.900	2.000	1.940		=	Mayorista de Antioquia	2.900	3.100	3.025		=	Medellín, Coomerca	3.300	3.500	3.450		=
Cali, La Floresta	2.200	2.300	2.233		=	Medellín, Coomerca	3.300	3.500	3.450		=	Medellín, Placita de Flórez	3.400	3.500	3.433		+
Cali, Santa Helena	2.240	2.240	2.240		-	Medellín, Placita de Flórez	3.400	3.500	3.433		+	Pereira, Mercasa	3.000	3.190	3.073		+
Cali, Siloé	2.400	2.560	2.480		=	Peñol (Antioquia)	2.700	2.900	2.813		+	San Vicente (Antioquia)	2.800	3.000	2.931		-
Cúcuta, Cenabastos	1.794	2.100	1.965		+	San Vicente (Antioquia)	2.800	3.000	2.931		-	Sincelejo (Sucre)	4.400	4.400	4.400		=
Cúcuta, La Nueva Sexta	1.760	2.200	1.987		+	Sincelejo (Sucre)	4.400	4.400	4.400		=	Tunja (Boyacá)	2.400	2.400	2.400		=
Manizales (Caldas)	2.115	2.379	2.232		=	Tunja (Boyacá)	2.400	2.400	2.400		=	<b>Frijol enlatado</b>					
Medellín, Central						Armenia, Mercar	2.880	2.880	2.880		+	Medellín, Central					
Mayorista de Antioquia	2.000	2.800	2.240		-	Bogotá, D. C., Corabastos	2.640	2.752	2.700		-	Mayorista de Antioquia	5.172	7.478	6.543		=
Medellín, Coomerca	2.800	2.960	2.880		+	Bogotá, D. C., Paloquemao	3.840	4.000	3.893		-	Medellín, Coomerca	6.394	6.537	6.483		=
Medellín, Placita de Flórez	2.000	2.800	2.533		=	Bogotá, D. C., Plaza España	3.200	3.200	3.200		+	Medellín, Placita de Flórez	6.185	6.537	6.396		-
Palmira (Valle del Cauca)	2.100	2.200	2.133		=	Cartago (Valle del Cauca)	3.040	3.200	3.120		-	<b>Frijol nima calima</b>					
Pasto (Nariño)	1.840	2.000	1.920		-	Ibagué, Plaza La 21	2.304	2.720	2.528		-	Armenia, Mercar	2.240	2.240	2.240		=
Popayán (Cauca)	2.320	2.400	2.371		=	Manizales (Caldas)	3.084	3.744	3.451		=	Bogotá, D. C., Corabastos	2.240	2.400	2.320		+
Tuluá (Valle del Cauca)	2.000	2.000	2.000		-	Marinilla (Antioquia)	3.000	3.100	3.038		+	Bogotá, D. C., Paloquemao	3.520	3.600	3.560		+
Tunja (Boyacá)	2.000	2.200	2.133		-	Medellín, Central						Bogotá, D. C., Plaza España	2.880	3.200	3.093		+
Valledupar, Mercado Nuevo	2.500	2.600	2.533		=	Mayorista de Antioquia	2.900	3.100	3.025		=	Manizales (Caldas)	2.819	3.348	3.157		=
Villavicencio, CAV	2.043	2.348	2.185		-	Medellín, Coomerca	3.300	3.500	3.450		=	Medellín, Central					
<b>Cuchuco de cebada</b>						Medellín, Placita de Flórez	3.400	3.500	3.433		+	Mayorista de Antioquia	2.500	2.800	2.650		+
Bucaramanga, Centroabastos	1.600	1.760	1.653		=	Pereira, Mercasa	3.000	3.190	3.073		+	Neiva, Surabastos	2.560	2.640	2.600		+
Bucaramanga, Mercados del centro	1.496	1.600	1.549		=	Peñol (Antioquia)	2.700	2.900	2.813		+	<b>Frijol palomito importado</b>					
Ibagué, Plaza La 21	2.320	2.512	2.416		+	San Vicente (Antioquia)	2.800	3.000	2.931		-	Barranquilla, Barranquillita	2.900	3.050	2.988		=
<b>Cuchuco de maíz</b>						Sincelejo (Sucre)	4.400	4.400	4.400		=	Barranquilla, Granabastos	3.024	3.180	3.089		=
Bucaramanga, Centroabastos	1.760	2.000	1.845		-	Tunja (Boyacá)	2.400	2.400	2.400		=	Cartagena, Bazurto	3.500	3.800	3.675		+
Bucaramanga, Mercados del centro	1.800	1.880	1.827		-	<b>Frijol radical</b>						<b>Frijol radical</b>					
Cali, La Floresta	960	1.000	987		=	Bogotá, D. C., Corabastos	2.240	2.400	2.320		+	Bogotá, D. C., Corabastos	2.240	2.400	2.320		+
Cali, Santa Helena	1.104	1.160	1.141		-	Bogotá, D. C., Paloquemao	3.520	3.600	3.547		-	Bogotá, D. C., Paloquemao	3.520	3.600	3.547		-
Cali, Siloé	1.120	1.120	1.120		-	Bucaramanga, Centroabastos	3.000	3.200	3.100		+	Bucaramanga, Mercados del centro	3.200	3.420	3.310		=
Cartago (Valle del Cauca)	960	960	960		-	Bucaramanga, Mercados del centro	3.200	3.420	3.310		=	Cartago (Valle del Cauca)	3.040	3.200	3.120		=
Ibagué, Plaza La 21	1.600	1.696	1.648		+	Cartago (Valle del Cauca)	3.040	3.200	3.120		=	Medellín, Central					
Montería (Córdoba)	1.040	1.040	1.040		-	Medellín, Central						Mayorista de Antioquia	2.800	3.500	3.075		-
Popayán (Cauca)	792	800	797		-	Mayorista de Antioquia	2.800	3.500	3.075		-	Pereira, Mercasa	2.680	2.680	2.680		=
Sincelejo (Sucre)	1.000	1.000	1.000		=	Neiva, Surabastos	2.560	2.640	2.600		+	<b>Frijol Uribe rosado</b>					
Tuluá (Valle del Cauca)	880	920	893		=	<b>Frijol Uribe rosado</b>						Cartago (Valle del Cauca)	2.840	2.880	2.860		-
<b>Frijol bolón</b>						Barranquilla, Barranquillita	2.900	3.050	2.988		=	Medellín, Central					
Armenia, Mercar	3.520	3.600	3.560		=	Barranquilla, Granabastos	3.024	3.180	3.089		=	Mayorista de Antioquia	2.400	2.700	2.550		=
Bogotá, D. C., Corabastos	3.040	3.200	3.124		-	Cartagena, Bazurto	3.500	3.800	3.675		+	Pereira, Mercasa	2.500	2.835	2.662		=
Bogotá, D. C., Plaza España	3.840	3.920	3.880		+	<b>Frijol zaragoza</b>						<b>Frijol zaragoza</b>					
Bucaramanga, Centroabastos	3.800	4.000	3.900		-	Barranquilla, Barranquillita	3.800	4.000	3.863		-	Barranquilla, Barranquillita	3.800	4.000	3.863		-
Bucaramanga, Mercados del centro	4.400	5.200	4.928		=	Barranquilla, Granabastos	3.950	4.200	4.045		=	Barranquilla, Granabastos	3.950	4.200	4.045		=
Cali, Santa Helena	3.920	4.000	3.947		-	Cartagena, Bazurto	4.200	4.500	4.425		+	Cartagena, Bazurto	4.200	4.500	4.425		+
Cali, Siloé	4.000	4.000	4.000		=	<b>Frijol zaragoza</b>						<b>Frijol zaragoza</b>					
Cartago (Valle del Cauca)	3.600	3.720	3.660		-	Bogotá, D. C., Corabastos	2.240	2.400	2.320		+	Bogotá, D. C., Corabastos	2.240	2.400	2.320		+
Cúcuta, Cenabastos	4.500	5.000	4.767		-	Bogotá, D. C., Paloquemao	3.520	3.600	3.547		-	Bogotá, D. C., Paloquemao	3.520	3.600	3.547		-
Palmira (Valle del Cauca)	3.300	3.400	3.367		++	Bucaramanga, Centroabastos	3.000	3.200	3.100		+	Bucaramanga, Mercados del centro	3.200	3.420	3.310		=
Popayán (Cauca)	4.400	4.480	4.453		=	Bucaramanga, Mercados del centro	3.200	3.420	3.310		=	Cartago (Valle del Cauca)	3.040	3.200	3.120		=
Tuluá (Valle del Cauca)	3.040	3.500	3.247		-	Cartago (Valle del Cauca)	3.040	3.200	3.120		=	Medellín, Central					
Tunja (Boyacá)	2.720	3.200	2.987		-	Medellín, Central						Mayorista de Antioquia	2.800	3.500	3.075		-
Villavicencio, CAV	3.600	4.000	3.780		+	Mayorista de Antioquia	2.800	3.500	3.075		-	Pereira, Mercasa	2.680	2.680	2.680		=
<b>Frijol cabeza negra importado</b>						Neiva, Surabastos	2.560	2.640	2.600		+	<b>Frijol Uribe rosado</b>					
Barranquilla, Barranquillita	2.750	3.000	2.863		=	<b>Frijol Uribe rosado</b>						Cartago (Valle del Cauca)	2.840	2.880	2.860		-
Cartagena, Bazurto	2.950	3.200	3.038		-	Barranquilla, Barranquillita	3.800	4.000	3.863		-	Medellín, Central					
Valledupar, Mercado Nuevo	2.500	3.000	2.767		=	Barranquilla, Granabastos	3.950	4.200	4.045		=	Mayorista de Antioquia	2.400	2.700	2.550		=
<b>Frijol cabeza negra nacional</b>						Cartagena, Bazurto	4.200	4.500	4.425		+	Pereira, Mercasa	2.500	2.835	2.662		=
Barranquilla, Granabastos	2.590	2.910	2.750		=	<b>Frijol zaragoza</b>						<b>Frijol zaragoza</b>					
Montería (Córdoba)	2.100	2.800	2.500		=	Barranquilla, Barranquillita	3.800	4.000	3.863		-	Barranquilla, Barranquillita	3.800	4.000	3.863		-
Sincelejo (Sucre)	2.600	2.900	2.767		+	Barranquilla, Granabastos	3.950	4.200	4.045		=	Barranquilla, Granabastos	3.950	4.200	4.045		=
						Cartagena, Bazurto	4.200										

**Cuadro 4. Mercados mayoristas. Precios de venta de granos y cereales (conclusión)  
2014 (17 al 23 de mayo)**

Productos y mercados	Pesos por kilogramo				Tenden- cia	Productos y mercados	Pesos por kilogramo				Tenden- cia			
	Mínimo	Máximo	Medio	Precios			Mínimo	Máximo	Medio	Precios				
<b>Frijol Zaragoza (continuación)</b>														
Cúcuta, Cenabastos	3.500	4.000	3.783		+	<b>Maíz amarillo retrillado</b>								
Cúcuta, La Nueva Sexta	3.800	4.000	3.933		+	Armenia, Mercar	1.300	1.300	1.300		=			
Montería (Córdoba)	2.200	3.200	2.733		=	<b>Maíz amarillo trillado</b>								
Sincelejo (Sucre)	3.400	4.000	3.767		++	Armenia, Mercar	800	880	840		-			
Valledupar, Mercado Nuevo	4.000	4.500	4.167		=	Barranquilla, Barranquillita	1.125	1.198	1.162		=			
<b>Garbanzo importado</b>						Barranquilla, Granabastos	1.223	1.243	1.233		=			
Armenia, Mercar	3.018	3.172	3.095		=	Cali, La Floresta	1.160	1.160	1.160		=			
Bogotá, D. C., Corabastos	3.160	3.240	3.200		-	Cali, Santa Helena	1.080	1.100	1.093		-			
Bogotá, D. C., Paloquemao	4.000	4.400	4.187		-	Cali, Siloé	1.160	1.160	1.160		=			
Bogotá, D. C., Plaza España	3.840	3.920	3.867		-	Cartagena, Bazurto	1.250	1.300	1.283		=			
Bucaramanga, Centroabastos	2.500	2.600	2.550		+	Medellín, Central								
Bucaramanga, Mercados del centro	2.484	2.600	2.542		=	Mayorista de Antioquia	900	1.200	980		+			
Cartago (Valle del Cauca)	2.400	2.640	2.520		-	Medellín, Coomerca	1.300	1.400	1.325		-			
Cúcuta, Cenabastos	2.800	3.500	3.067		=	Medellín, Placita de Flórez	1.250	1.300	1.283		+			
Cúcuta, La Nueva Sexta	3.000	3.500	3.333		+	Medellín, Placita de Flórez	1.120	1.160	1.140		=			
Medellín, Central						Neiva, Surabastos	1.520	1.560	1.533		=			
Mayorista de Antioquia	2.480	3.840	2.900		=	Popayán (Cauca)	1.080	1.120	1.093		-			
Medellín, Coomerca	4.000	4.080	4.040		=	Sincelejo (Sucre)	1.044	1.067	1.056		=			
Medellín, Placita de Flórez	2.400	4.080	3.520		=	Tuluá (Valle del Cauca)	1.080	1.120	1.100		-			
Neiva, Surabastos	2.800	2.880	2.860		=	Tunja (Boyacá)	768	880	827		-			
Pamplona (Norte de Santander)	2.720	2.720	2.720		=	<b>Maíz blanco cáscara</b>								
Pereira, Mercasa	2.560	3.080	2.813		=	Medellín, Central								
Tunja (Boyacá)	3.400	3.800	3.533		=	Mayorista de Antioquia	920	960	943		+			
Villavicencio, CAV	2.320	2.960	2.680		+	San Vicente (Antioquia)	1.800	2.000	1.900		+++			
<b>Lenteja importada</b>						Tunja (Boyacá)	960	1.040	987		=			
Armenia, Mercar	2.207	2.379	2.293		=	<b>Maíz blanco retrillado</b>								
Barranquilla, Barranquillita	2.050	2.200	2.125		=	Cartago (Valle del Cauca)	1.120	1.160	1.140		-			
Barranquilla, Granabastos	2.060	2.200	2.145		=	Medellín, Central								
Bogotá, D. C., Corabastos	1.900	1.960	1.930		+	Mayorista de Antioquia	1.200	1.240	1.213		+			
Bogotá, D. C., Paloquemao	2.240	2.400	2.293		-	<b>Maíz blanco trillado</b>								
Bogotá, D. C., Plaza España	2.000	2.160	2.080		-	Armenia, Mercar	1.000	1.060	1.027		-			
Bucaramanga, Mercados del centro	2.100	2.140	2.119		=	Barranquilla, Barranquillita	1.190	1.250	1.219		=			
Buenaventura (Valle del Cauca)	1.680	1.760	1.733		-	Barranquilla, Granabastos	1.229	1.285	1.257		=			
Cali, La Floresta	1.960	2.000	1.987		-	Bogotá, D. C., Corabastos	1.120	1.200	1.160		+			
Cali, Santa Helena	1.920	2.000	1.947		-	Bogotá, D. C., Paloquemao	1.440	1.440	1.440		+			
Cali, Siloé	2.000	2.000	2.000		-	Bogotá, D. C., Plaza España	1.280	1.440	1.360		+			
Cartago (Valle del Cauca)	1.920	1.920	1.920		-	Cali, La Floresta	1.200	1.240	1.213		-			
Cúcuta, Cenabastos	2.036	2.300	2.179		=	Cali, Santa Helena	1.240	1.260	1.253		-			
Cúcuta, La Nueva Sexta	2.000	2.167	2.056		=	Cartagena, Bazurto	1.350	1.450	1.400		=			
Ibagué, Plaza La 21	1.890	2.000	1.940		-	Cartago (Valle del Cauca)	1.060	1.080	1.070		-			
Manizales (Caldas)	1.894	2.379	2.129		-	Cúcuta, Cenabastos	1.306	1.700	1.469		-			
Medellín, Central						Cúcuta, La Nueva Sexta	1.417	1.700	1.594		=			
Mayorista de Antioquia	2.080	2.680	2.240		+	Manizales (Caldas)	1.120	1.120	1.120		=			
Medellín, Coomerca	2.400	2.480	2.440		-	Medellín, Central								
Medellín, Placita de Flórez	2.080	2.480	2.347		=	Mayorista de Antioquia	1.200	1.240	1.213		+			
Neiva, Surabastos	2.080	2.080	2.080		=	Medellín, Coomerca	1.300	1.400	1.350		+			
Palmira (Valle del Cauca)	1.900	1.960	1.940		=	Medellín, Placita de Flórez	1.300	1.400	1.333		=			
Pasto (Nariño)	1.920	2.000	1.973		-	Montería (Córdoba)	1.100	1.200	1.133		=			
Pereira, Mercasa	1.870	2.100	2.013		-	Neiva, Surabastos	864	896	884		+			
Popayán (Cauca)	1.680	1.760	1.733		=	Palmira (Valle del Cauca)	1.240	1.240	1.240		=			
Sincelejo (Sucre)	2.000	2.400	2.133		-	Popayán (Cauca)	1.380	1.400	1.393		=			
Tunja (Boyacá)	2.000	2.200	2.067		-	Sincelejo (Sucre)	1.178	1.178	1.178		=			
Valledupar, Mercado Nuevo	2.500	3.000	2.667		=	Tuluá (Valle del Cauca)	1.100	1.160	1.127		-			
Villavicencio, CAV	2.261	2.304	2.283		-	Valledupar, Mercado Nuevo	1.100	1.200	1.167		-			
<b>Maíz amarillo cáscara</b>						Villavicencio, CAV	1.200	1.360	1.270		+			
Bogotá, D. C., Corabastos	768	832	799		+	<b>Maíz enlatado</b>								
Bogotá, D. C., Paloquemao	1.040	1.120	1.093		-	Medellín, Central								
Buenaventura (Valle del Cauca)	860	900	873		=	Mayorista de Antioquia	7.041	9.681	8.410		-			
Cali, Santa Helena	860	880	867		=	Medellín, Coomerca	5.787	5.980	5.883		-			
Cartagena, Bazurto	880	960	920		+	<b>Maíz pira</b>								
Cartago (Valle del Cauca)	860	860	860		+	Bucaramanga, Centroabastos	2.024	2.038	2.031		-			
Manizales (Caldas)	1.000	1.000	1.000		=	Bucaramanga, Mercados del centro	1.819	2.000	1.910		--			
Medellín, Central						Cúcuta, Cenabastos	2.088	2.280	2.189		=			
Mayorista de Antioquia	780	1.000	858		+	Cúcuta, La Nueva Sexta	2.200	2.320	2.273		+			
Medellín, Coomerca	900	1.000	950		-	Medellín, Central								
Medellín, Placita de Flórez	950	1.000	983		=	Mayorista de Antioquia	2.240	2.800	2.420		+			
Montería (Córdoba)	900	1.000	967		=	Medellín, Coomerca	2.720	2.800	2.760		-			
Pasto (Nariño)	750	800	775		=	Medellín, Placita de Flórez	2.240	2.720	2.560		=			
Sincelejo (Sucre)	733	778	756		-	Montería (Córdoba)	4.000	4.600	4.333		=			
Sonsón (Antioquia)	800	850	825		-	Villavicencio, CAV	2.565	2.609	2.598		=			
Tuluá (Valle del Cauca)	880	920	900		=									
Valledupar, Mercado Nuevo	900	900	900		=									

**Tendencias:**

- (---) Variación mayor al -20 %
- (--) Variación entre -10 % y -20 %
- (-) Variación entre 0 % y -10 %

(=) Variación igual a 0 %

(+) Variación entre 0 % y 10 %

(+ +) Variación entre 10 % y 20 %

(+++) Variación mayor al 20 %

(n.d.) No determinado



**Cuadro 5. Mercados mayoristas. Precios de venta de huevos y lácteos  
2014 (17 al 23 de mayo)**

Productos y mercados	Pesos por kilogramo				Tenden- cia	Productos y mercados	Pesos por kilogramo				Tenden- cia
	Mínimo	Máximo	Medio				Mínimo	Máximo	Medio		
<b>Huevo blanco A</b>						<b>Huevo rojo AA (continuación)</b>					
Armenia, Mercar	190	210	205	-		Pamplona (Norte de Santander)	211	211	211	=	
Buenaventura (Valle del Cauca)	250	260	254	=		Pasto (Nariño)	210	220	214	+	
Cartago (Valle del Cauca)	210	213	212	=		Popayán (Cauca)	220	223	222	-	
Cúcuta, Cenabastos	192	192	192	=		Tuluá (Valle del Cauca)	202	217	208	-	
Manizales (Caldas)	220	230	225	=		Valledupar, Mercado Nuevo	210	213	212	-	
Medellín, Central						Villavicencio, CAV	210	216	215	=	
Mayorista de Antioquia	175	220	203	-		<b>Huevo rojo B</b>					
Medellín, Coomerca	210	210	210	=		Barranquilla, Barranquillita	200	200	200	=	
Medellín, Placita de Flórez	205	210	208	=		Barranquilla, Granabastos	205	210	207	=	
Pereira, La 41	200	200	200	-		Bogotá, D. C., Corabastos	205	210	209	-	
<b>Huevo blanco AA</b>						Bogotá, D. C., Paloquemao	200	210	204	-	
Armenia, Mercar	200	240	225	-		Cartagena, Bazaruto	206	206	206	=	
Cartago (Valle del Cauca)	220	223	222	=		Cúcuta, Cenabastos	172	178	175	=	
Cúcuta, Cenabastos	206	206	206	=		Ibagué, Plaza La 21	200	220	213	+	
Manizales (Caldas)	210	245	228	-		Medellín, Central					
Medellín, Central						Mayorista de Antioquia	170	215	196	+	
Mayorista de Antioquia	185	225	210	-		Medellín, Coomerca	200	205	203	=	
Medellín, Coomerca	215	230	225	+		Medellín, Placita de Flórez	200	200	200	n.d.	
Medellín, Placita de Flórez	215	220	218	=		Sincedejo (Sucre)	213	213	213	=	
Pereira, La 41	220	220	220	=		Villavicencio, CAV	200	200	200	+	
<b>Huevo blanco B</b>						<b>Huevo rojo extra</b>					
Armenia, Mercar	200	200	200	-		Bogotá, D. C., Corabastos	240	250	248	-	
Cartago (Valle del Cauca)	197	200	198	=		Bogotá, D. C., Paloquemao	240	250	243	-	
Cúcuta, Cenabastos	178	178	178	=		Cúcuta, Cenabastos	220	225	223	=	
Manizales (Caldas)	210	210	210	=		Ibagué, Plaza La 21	240	267	258	=	
Medellín, Central						Medellín, Central					
Mayorista de Antioquia	170	215	196	+		Mayorista de Antioquia	190	260	225	-	
Medellín, Coomerca	200	205	203	=		Medellín, Coomerca	225	230	228	=	
Medellín, Placita de Flórez	200	200	200	=		Medellín, Placita de Flórez	230	240	235	+	
Pereira, La 41	195	195	195	-		Pasto (Nariño)	220	230	226	+	
<b>Huevo blanco extra</b>						Villavicencio, CAV	220	223	222	=	
Armenia, Mercar	210	260	240	-		<b>Leche en polvo</b>					
Cali, Santa Helena	233	237	234	-		Armenia, Mercar	15.250	18.889	16.326	=	
Cartago (Valle del Cauca)	250	250	250	+		Barranquilla, Barranquillita	17.361	18.255	17.641	=	
Manizales (Caldas)	220	260	240	-		Barranquilla, Granabastos	17.865	18.089	17.977	=	
Medellín, Central						Barranquilla, Centroabastos	17.853	18.333	18.081	-	
Mayorista de Antioquia	190	240	220	-		Bucaramanga, Mercados del centro	17.999	18.316	18.181	=	
Medellín, Coomerca	225	230	228	=		Buenaventura (Valle del Cauca)	15.197	17.806	16.652	=	
Medellín, Placita de Flórez	230	240	235	+		Cali, La Floresta	15.789	18.056	17.055	=	
Pereira, La 41	250	250	250	-		Cartagena, Bazaruto	17.361	17.708	17.535	+	
<b>Huevo rojo A</b>						Cartago (Valle del Cauca)	18.611	18.704	18.657	+	
Barranquilla, Barranquillita	210	220	214	=		Cúcuta, Cenabastos	17.795	18.637	18.220	=	
Barranquilla, Granabastos	215	215	215	=		Ibagué, Plaza La 21	14.000	17.000	15.833	+	
Bogotá, D. C., Corabastos	210	220	218	+		Medellín, Central					
Bogotá, D. C., Paloquemao	210	220	213	+		Mayorista de Antioquia	13.833	14.417	14.028	-	
Cali, Galería Alameda	200	200	200	-		Medellín, Placita de Flórez	13.917	14.000	13.958	n.d.	
Cali, La Floresta	205	207	206	-		Palmira (Valle del Cauca)	16.140	18.056	17.084	=	
Cartagena, Bazaruto	217	224	221	=		Pamplona (Norte de Santander)	10.333	10.417	10.375	=	
Cúcuta, Cenabastos	183	192	188	=		Pasto (Nariño)	14.825	15.741	15.244	+	
Ibagué, Plaza La 21	210	233	226	=		Pereira, Mercasa	18.375	18.715	18.489	=	
Medellín, Central						Tuluá (Valle del Cauca)	15.088	17.778	16.414	=	
Mayorista de Antioquia	175	220	203	-		Valledupar, Mercado Nuevo	15.833	16.667	16.327	=	
Medellín, Coomerca	210	210	210	=		Villavicencio, CAV	18.421	19.544	19.096	+	
Medellín, Placita de Flórez	205	210	208	=		<b>Queso campesino</b>					
Montería (Córdoba)	220	220	220	=		Armenia, Mercar	9.600	10.000	9.733	=	
Pamplona (Norte de Santander)	186	189	188	=		Bogotá, D. C., Corabastos	6.600	7.600	7.050	+	
Pasto (Nariño)	200	215	207	=		Bogotá, D. C., Paloquemao	7.600	8.000	7.867	-	
Sincedejo (Sucre)	223	227	225	=		Bogotá, D. C., Plaza Las Flores	7.000	7.000	6.800	-	
Valledupar, Mercado Nuevo	203	207	205	-		Bucaramanga, Mercados del centro	9.000	9.000	9.000	-	
Villavicencio, CAV	200	210	207	-		Cali, Galería Alameda	9.000	9.000	9.000	-	
<b>Huevo rojo AA</b>						Cali, La Floresta	8.800	9.000	8.867	-	
Barranquilla, Barranquillita	225	235	230	=		Cali, Santa Helena	9.200	9.500	9.367	-	
Barranquilla, Granabastos	220	225	222	=		Cali, Siloé	7.200	7.400	7.300	---	
Bogotá, D. C., Corabastos	225	230	229	-		Ibagué, Plaza La 21	6.400	7.000	6.700	+	
Bogotá, D. C., Paloquemao	225	235	230	=		Manizales (Caldas)	6.400	6.500	6.433	-	
Bucaramanga, Centroabastos	190	210	200	-		Medellín, Central					
Cali, Galería Alameda	217	217	217	-		Mayorista de Antioquia	9.400	10.500	9.967	+	
Cali, La Floresta	217	217	217	-		Montería (Córdoba)	8.000	9.000	8.333	---	
Cartagena, Bazaruto	227	227	227	-		Palmira (Valle del Cauca)	9.200	9.200	9.200	-	
Cúcuta, Cenabastos	200	206	203	=		Pereira, La 41	7.600	7.600	7.600	=	
Ibagué, Plaza La 21	220	250	241	=		Tuluá (Valle del Cauca)	8.800	9.000	8.933	=	
Medellín, Central						Villavicencio, CAV	7.200	8.000	7.700	-	
Mayorista de Antioquia	185	225	210	-		<b>Queso Caquetá</b>					
Medellín, Coomerca	215	230	225	+		Buenaventura (Valle del Cauca)	12.000	12.200	12.067	=	
Medellín, Placita de Flórez	215	220	218	+		Cali, Galería Alameda	10.400	10.500	10.433	n.d.	
Montería (Córdoba)	227	227	227	---		Cali, La Floresta	9.400	9.500	9.467	n.d.	
Neiva, Surabastos	220	230	225	+		Cali, Santa Helena	9.800	10.000	9.867	-	

**Cuadro 5. Mercados mayoristas. Precios de venta de huevos y lácteos (conclusión)  
2014 (17 al 23 de mayo)**

Productos y mercados	Pesos por kilogramo				Tenden- cia	Productos y mercados	Pesos por kilogramo				Tenden- cia
	Mínimo	Máximo	Medio	Precios			Mínimo	Máximo	Medio	Precios	
<b>Queso Caquetá (continuación)</b>						<b>Queso cuajada (continuación)</b>					
Cali, Siloé	9.600	9.600	9.600		n.d.	Buenaventura (Valle del Cauca)	6.400	6.600	6.533	=	
Palmira (Valle del Cauca)	10.000	10.000	10.000		n.d.	Cali, Galería Alameda	6.400	6.500	6.467	-	
Popayán (Cauca)	8.500	8.600	8.550		=	Cali, La Floresta	6.000	6.000	6.000	-	
Tuluá (Valle del Cauca)	8.200	8.600	8.400		---	Cali, Santa Helena	5.800	6.000	5.933	=	
<b>Queso costeño</b>						Cali, Siloé	5.600	5.600	5.600	-	
Armenia, Mercar	8.800	9.000	8.900		--	Cúcuta, Cenabastos	8.500	9.000	8.750	=	
Barranquilla, Barranquillita	9.800	10.000	9.900		=	Ibagué, Plaza La 21	8.400	8.400	8.400	=	
Barranquilla, Granabastos	9.500	9.700	9.600		=	Medellín, Central					
Bogotá, D. C., Corabastos	9.000	9.600	9.275		---	Mayorista de Antioquia	7.600	8.400	8.000	-	
Bogotá, D. C., Paloquemao	9.000	10.000	9.667		--	Medellín, Coomerca	7.500	7.700	7.633	+	
Bogotá, D. C., Plaza Las Flores	9.000	10.000	9.067		--	Medellín, Placita de Flórez	7.500	7.500	7.500	n.d.	
Bucaramanga, Mercados del centro	10.000	10.000	10.000		-	Palmira (Valle del Cauca)	6.000	6.000	6.000	-	
Cali, Galería Alameda	10.400	10.500	10.433		n.d.	Pereira, La 41	7.000	7.000	7.000	=	
Cali, Santa Helena	10.000	10.800	10.333		-	Popayán (Cauca)	6.600	6.800	6.700	=	
Cali, Siloé	9.600	9.600	9.600		n.d.	Tuluá (Valle del Cauca)	6.400	6.600	6.467	=	
Cartagena, Bazurto	9.000	9.500	9.200		-	Villavicencio, CAV	7.000	8.400	7.550	+	
Cúcuta, Cenabastos	10.000	11.000	10.500		=	<b>Queso doble crema</b>					
Ibagué, Plaza La 21	9.000	9.000	9.000		--	Armenia, Mercar	8.400	8.800	8.533	-	
Manizales (Caldas)	8.000	9.000	8.500		--	Bogotá, D. C., Corabastos	9.200	10.000	9.525	-	
Medellín, Central						Bogotá, D. C., Paloquemao	9.200	9.600	9.333	-	
Mayorista de Antioquia	9.500	9.500	9.500		-	Bogotá, D. C., Plaza Las Flores	9.600	10.000	9.667	-	
Medellín, Coomerca	9.500	9.500	9.500		=	Bucaramanga, Mercados del centro	10.000	10.000	10.000	-	
Medellín, Placita de Flórez	9.500	9.500	9.500		=	Buenaventura (Valle del Cauca)	7.400	7.600	7.533	=	
Palmira (Valle del Cauca)	10.000	10.000	10.000		n.d.	Cali, Galería Alameda	9.400	9.500	9.467	-	
Pereira, La 41	12.000	12.000	12.000		=	Cali, La Floresta	8.500	8.800	8.600	--	
Sincelejo (Sucre)	10.000	10.000	10.000		=	Cali, Santa Helena	8.700	8.800	8.750	--	
Valledupar, Mercado Nuevo	7.500	8.500	8.000		--	Cali, Siloé	8.400	8.500	8.450	-	
Villavicencio, CAV	8.600	10.000	9.300		++	Cúcuta, Cenabastos	9.000	9.000	9.000	=	
<b>Queso cuajada</b>						Ibagué, Plaza La 21	9.000	9.200	9.100	=	
Armenia, Mercar	6.000	6.600	6.250		=	Medellín, Central					
Bogotá, D. C., Corabastos	8.000	8.000	8.000		=	Mayorista de Antioquia	8.200	11.200	9.400	-	
Bogotá, D. C., Paloquemao	7.600	8.000	7.867		-	Palmira (Valle del Cauca)	8.800	8.800	8.800	=	
Bogotá, D. C., Plaza Las Flores	7.000	7.000	6.867		+	Popayán (Cauca)	9.100	9.200	9.150	=	
Bucaramanga, Mercados del centro	8.000	9.000	8.667		-	Tuluá (Valle del Cauca)	9.000	9.000	9.000	=	
						Villavicencio, CAV	9.200	9.200	9.200	=	

**Tendencias:**

(---) Variación mayor al -20 %  
(--) Variación entre -10 % y -20 %  
(-) Variación entre 0 % y -10 %

(=) Variación igual a 0 %

(+) Variación entre 0 % y 10 %

(+ +) Variación entre 10 % y 20 %

(+++) Variación mayor al 20 %

(n.d.) No determinado

**Cuadro 6. Mercados mayoristas. Precios de venta de carnes  
2014 (17 al 23 de mayo)**

Productos y mercados	Pesos por kilogramo				Tenden- cia	Productos y mercados	Pesos por kilogramo				Tenden- cia
	Mínimo	Máximo	Medio	Precios			Mínimo	Máximo	Medio	Precios	
<b>Carne de cerdo</b>						<b>Carne de cerdo, brazo sin hueso</b>					
<b>Carne de cerdo en canal</b>						Buenaventura (Valle del Cauca)	11.000	11.000	11.000	=	
Armenia, Frigocafé	7.000	7.000	7.000		-	Cali, Santa Helena	9.600	9.800	9.667	-	
Bogotá, D. C., Frigorífico Ble Ltda.	7.280	7.520	7.380		n.d.	Cartagena, Bazurto	10.500	10.500	10.500	=	
Bogotá, D. C., Frigorífico Guadalupe	7.200	7.360	7.270		-	Ibagué, Frigorífico Carlina	10.000	10.000	10.000	=	
Cúcuta, Cenabastos	4.500	5.000	4.750		+	Ibagué, Plaza La 21	10.400	12.000	11.467	+	
Cúcuta, La Nueva Sexta	4.200	4.500	4.300		+	Medellín, Central					
Ibagué, Plaza La 21	7.200	7.360	7.293		+	Mayorista de Antioquia	9.900	11.000	10.225	=	
Pereira, La 41	6.600	7.100	6.850		+	Montería (Córdoba)	12.000	12.000	12.000	=	
Popayán (Cauca)	5.300	5.500	5.400		-	Palmira (Valle del Cauca)	10.500	11.000	10.833	=	
<b>Carne de cerdo, brazo con hueso</b>						Pasto (Nariño)	9.600	12.000	10.800	=	
Armenia, Frigocafé	9.000	9.000	9.000		-	Pereira, La 41	10.500	11.000	10.750	=	
Barranquilla, Barranquillita	7.800	8.400	8.100		+	Popayán (Cauca)	10.000	10.000	10.000	=	
Bogotá, D. C., Frigorífico Ble Ltda.	9.000	9.400	9.200		+	Sincelejo (Sucre)	10.000	10.000	10.000	=	
Bogotá, D. C., Frigorífico Guadalupe	8.200	9.000	8.700		+	Tuluá (Valle del Cauca)	9.700	10.000	9.833	=	
Cartagena, Bazurto	7.500	7.500	7.500		+	Valledupar, Mercado Nuevo	10.000	12.000	11.333	=	
Cúcuta, Cenabastos	8.500	9.000	8.750		=	<b>Carne de cerdo, cabeza de lomo</b>					
Montería (Córdoba)	8.600	9.000	8.867		=	Armenia, Frigocafé	9.500	9.500	9.500	-	
Sincelejo (Sucre)	7.000	7.000	7.000		=	Bogotá, D. C., Frigorífico Ble Ltda.	9.200	9.400	9.333	+	
Valledupar, Mercado Nuevo	8.000	9.000	8.500		=	Bogotá, D. C., Frigorífico Guadalupe	9.300	10.000	9.533	+	
Villavicencio, CAV	9.600	10.000	9.800		-	Bogotá, D. C., Paloquemao	10.000	10.000	9.867	+	
<b>Carne de cerdo, brazo sin hueso</b>						Cúcuta, Cenabastos	9.000	10.000	9.500	=	
Armenia, Frigocafé	10.000	10.000	10.000		-	Cúcuta, La Nueva Sexta	8.000	8.000	8.000	=	
Barranquilla, Barranquillita	10.400	10.400	10.400		=	Ibagué, Frigorífico Carlina	10.000	10.000	10.000	=	
Bogotá, D. C., Frigorífico Ble Ltda.	9.000	9.400	9.275		+	Ibagué, Plaza La 21	10.400	12.000	11.467	+	
Bogotá, D. C., Frigorífico Guadalupe	9.300	10.000	9.533		+	Villavicencio, CAV	11.000	12.000	11.500	=	
Bogotá, D. C., Paloquemao	10.000	10.000	9.867		+	<b>Carne de cerdo, chuleta de lomo</b>					
						Montería (Córdoba)	9.000	9.000	9.000	=	

**Cuadro 6. Mercados mayoristas. Precios de venta de carnes (continuación)  
2014 (17 al 23 de mayo)**

Productos y mercados	Pesos por kilogramo				Tendencia	Productos y mercados	Pesos por kilogramo				Tendencia
	Mínimo	Máximo	Medio	Precios			Mínimo	Máximo	Medio	Precios	
<b>Carne de cerdo, costilla</b>						<b>Carne de cerdo, perril con hueso (continuación)</b>					
Armenia, Frigocafé	9.500	9.500	9.500		-	Bogotá, D. C., Frigorífico Ble Ltda.	9.500	10.600	9.833		+
Barranquilla, Barranquillita	7.800	8.400	8.100		=	Bogotá, D. C., Frigorífico Guadalupe	9.300	9.700	9.500		+
Bogotá, D. C., Frigorífico Ble Ltda.	10.200	11.000	10.563		+	Cartagena, Bazaruto	8.000	8.000	8.000		+
Bogotá, D. C., Frigorífico Guadalupe	10.400	10.600	10.513		+	Cúcuta, Cenabastos	8.500	9.000	8.750		=
Bogotá, D. C., Paloquemao	10.000	11.000	10.600		+	Cúcuta, La Nueva Sexta	6.000	6.500	6.250		-
Buenaventura (Valle del Cauca)	11.000	11.000	11.000		=	Ibagué, Plaza La 21	10.000	13.000	11.133		-
Cali, Santa Helena	9.500	9.600	9.567		=	Montería (Córdoba)	9.000	9.000	9.000		=
Cartagena, Bazaruto	8.000	8.000	8.000		=	Sincedejo (Sucre)	7.000	7.000	7.000		=
Cúcuta, Cenabastos	9.000	9.000	9.000		=	Valledupar, Mercado Nuevo	8.000	9.000	8.667		=
Ibagué, Plaza La 21	10.500	12.000	11.167		=	Villavicencio, CAV	10.000	11.000	10.250		-
Manizales (Caldas)	11.000	12.000	11.333		=	<b>Carne de cerdo, perril sin hueso</b>					
Medellín, Central						Armenia, Frigocafé	11.000	11.000	11.000		-
Mayorista de Antioquia	12.900	13.600	13.133		=	Bogotá, D. C., Frigorífico Ble Ltda.	10.400	10.600	10.475		+
Medellín, Coomerca	11.000	12.000	11.525		-	Bogotá, D. C., Frigorífico Guadalupe	10.200	10.500	10.396		+
Montería (Córdoba)	9.000	9.000	9.000		=	Buenaventura (Valle del Cauca)	12.000	12.000	12.000		=
Pasto (Nariño)	9.000	10.500	9.833		=	Cali, Santa Helena	11.000	11.000	11.000		-
Pereira, La 41	11.000	11.000	11.000		=	Cartagena, Bazaruto	11.000	11.000	11.000		+
Popayán (Cauca)	9.000	9.000	9.000		=	Cúcuta, Cenabastos	9.000	9.000	9.000		=
Tuluá (Valle del Cauca)	9.000	10.400	9.467		=	Cúcuta, La Nueva Sexta	7.500	8.000	7.833		+
Tunja (Boyacá)	10.000	10.600	10.200		=	Ibagué, Frigorífico Carlina	11.000	11.000	11.000		=
Valledupar, Mercado Nuevo	8.000	9.000	8.667		=	Ibagué, Plaza La 21	11.000	13.000	11.667		-
Villavicencio, CAV	10.000	10.000	10.000		=	Manizales (Caldas)	11.000	12.000	11.667		=
<b>Carne de cerdo, espinazo</b>						Medellín, Central					
Armenia, Frigocafé	7.000	7.000	7.000		-	Mayorista de Antioquia	11.900	13.000	12.225		=
Bogotá, D. C., Frigorífico Ble Ltda.	5.000	5.500	5.150		-	Medellín, Coomerca	11.500	14.100	12.400		-
Bogotá, D. C., Frigorífico Guadalupe	5.000	5.500	5.233		-	Montería (Córdoba)	12.000	12.000	12.000		-
Buenaventura (Valle del Cauca)	6.500	6.700	6.567		=	Palmira (Valle del Cauca)	11.500	11.600	11.533		=
Cali, Santa Helena	6.400	6.500	6.433		-	Pasto (Nariño)	11.000	12.500	11.833		=
Cúcuta, Cenabastos	4.000	4.000	4.000		=	Pereira, La 41	11.000	11.000	11.000		=
Ibagué, Plaza La 21	4.000	5.000	4.333		-	Popayán (Cauca)	11.000	11.000	11.000		+
Manizales (Caldas)	8.000	8.000	8.000		=	Sincedejo (Sucre)	10.000	10.000	10.000		+
Medellín, Central						Tuluá (Valle del Cauca)	10.800	11.000	10.933		=
Mayorista de Antioquia	6.000	7.000	6.750		+	Tunja (Boyacá)	10.000	10.000	10.000		=
Medellín, Coomerca	4.600	6.000	5.250		-	<b>Carne de cerdo, tocina plancha</b>					
Montería (Córdoba)	9.000	9.000	9.000		=	Cúcuta, Cenabastos	4.000	4.000	4.000		=
Neiva, Surabastos	4.000	4.000	4.000		++	Manizales (Caldas)	9.000	9.500	9.167		=
Palmira (Valle del Cauca)	5.500	5.800	5.700		=	<b>Carne de cerdo, tocino barriga</b>					
Pastora (Nariño)	6.000	8.500	7.167		-	Armenia, Frigocafé	8.500	8.500	8.500		-
Pereira, La 41	7.000	7.500	7.250		=	Bogotá, D. C., Frigorífico Ble Ltda.	8.000	8.200	8.033		+
Tuluá (Valle del Cauca)	5.000	6.000	5.467		=	Bogotá, D. C., Frigorífico Guadalupe	7.500	8.000	7.833		+
Tunja (Boyacá)	6.000	6.400	6.200		=	Buenaventura (Valle del Cauca)	6.500	6.800	6.600		-
<b>Carne de cerdo, lomo con hueso</b>						Cali, Santa Helena	8.700	8.800	8.750		-
Armenia, Frigocafé	11.000	11.000	11.000		-	Cúcuta, Cenabastos	4.000	4.000	4.000		=
Barranquilla, Barranquillita	7.800	8.400	8.100		-	Ibagué, Frigorífico Carlina	4.500	4.500	4.500		+
Cartagena, Bazaruto	8.000	8.000	8.000		+	Ibagué, Plaza La 21	4.500	6.000	5.500		+
Cúcuta, Cenabastos	10.000	10.000	10.000		+	Medellín, Central					
Cúcuta, La Nueva Sexta	9.000	9.000	9.000		+	Mayorista de Antioquia	12.000	13.000	12.333		+
Montería (Córdoba)	9.000	9.000	9.000		=	Medellín, Coomerca	11.600	14.000	12.500		+
Sincedejo (Sucre)	7.000	7.000	7.000		=	Neiva, Surabastos	5.000	5.000	4.650		+
Valledupar, Mercado Nuevo	7.000	8.000	7.333		=	Palmira (Valle del Cauca)	5.000	5.600	5.200		+
<b>Carne de cerdo, lomo sin hueso</b>						Pasto (Nariño)	7.200	7.600	7.400		-
Armenia, Frigocafé	12.000	12.000	12.000		-	Pereira, La 41	9.500	10.000	9.750		-
Barranquilla, Barranquillita	12.600	13.000	12.800		-	Popayán (Cauca)	8.000	8.000	8.000		=
Bogotá, D. C., Frigorífico Ble Ltda.	12.500	14.000	13.183		+	Tuluá (Valle del Cauca)	8.400	9.000	8.633		=
Bogotá, D. C., Frigorífico Guadalupe	12.500	13.000	12.783		+	Tunja (Boyacá)	7.000	7.600	7.300		+
Bogotá, D. C., Paloquemao	13.000	13.000	13.000		=	<b>Carne de cerdo, tocino papada</b>					
Buenaventura (Valle del Cauca)	13.000	13.000	13.000		=	Armenia, Frigocafé	8.000	8.000	8.000		-
Cartagena, Bazaruto	13.000	13.000	13.000		=	Bogotá, D. C., Frigorífico Ble Ltda.	5.500	6.000	5.888		-
Cúcuta, Cenabastos	10.000	10.000	10.000		=	Bogotá, D. C., Frigorífico Guadalupe	5.400	6.000	5.629		-
Cúcuta, La Nueva Sexta	9.500	10.000	9.750		+	Cúcuta, Cenabastos	5.000	6.000	5.500		=
Ibagué, Frigorífico Carlina	12.000	12.000	12.000		=	Cúcuta, La Nueva Sexta	4.000	4.000	4.000		=
Ibagué, Plaza La 21	11.000	14.000	12.667		=	Ibagué, Plaza La 21	4.500	6.000	5.167		-
Manizales (Caldas)	14.000	14.000	14.000		=	Manizales (Caldas)	8.000	9.000	8.333		=
Medellín, Central						Medellín, Central					
Mayorista de Antioquia	14.000	15.600	14.650		+	Mayorista de Antioquia	7.000	8.000	7.500		-
Medellín, Coomerca	13.000	15.400	14.000		+	Medellín, Coomerca	7.000	8.900	7.975		+
Neiva, Surabastos	10.000	11.000	10.600		+	Pereira, La 41	8.000	9.000	8.500		+
Palmira (Valle del Cauca)	12.000	13.000	12.333		=	Tuluá (Valle del Cauca)	7.000	7.200	7.067		=
Pasto (Nariño)	12.600	14.000	13.200		=	<b>Carne de res</b>					
Pereira, La 41	13.000	14.000	13.500		+	<b>Carne de res en canal</b>					
Popayán (Cauca)	13.000	13.000	13.000		=	Armenia, Frigocafé	7.000	7.000	7.000		=
Sincedejo (Sucre)	10.000	10.000	10.000		=	Cartagena, Frigorífico Candelaria	6.500	6.500	6.500		=
Tuluá (Valle del Cauca)	13.200	13.800	13.400		=	Cúcuta, Cenabastos	4.500	5.500	5.000		-
Tunja (Boyacá)	12.000	12.000	12.000		=	Cúcuta, La Nueva Sexta	5.000	5.500	5.233		+
Valledupar, Mercado Nuevo	12.000	14.000	13.333		=	Ibagué, Plaza La 21	6.560	6.880	6.747		-
<b>Carne de cerdo, perril con hueso</b>											
Armenia, Frigocafé	10.500	10.500	10.500		-						
Barranquilla, Barranquillita	7.800	8.400	8.100		=						



**Cuadro 6. Mercados mayoristas. Precios de venta de carnes (continuación)**  
**2014 (17 al 23 de mayo)**

Productos y mercados	Pesos por kilogramo				Tenden- cia	Productos y mercados	Pesos por kilogramo				Tenden- cia
	Mínimo	Máximo	Medio				Mínimo	Máximo	Medio		
<b>Carne de res en canal (continuación)</b>						<b>Carne de res, bota (continuación)</b>					
Montería (Córdoba)	6.700	6.700	6.700	=		Ibagué, Plaza La 21	10.500	12.500	11.333	=	
Montería, Frigosinú	7.000	7.000	7.000	=		Medellín, Central					
Popayán (Cauca)	4.800	4.900	4.850	-		Mayorista de Antioquia	14.000	15.000	14.750	+	
<b>Carne de res molida, murillo</b>						Medellín, Coomerca	12.600	14.000	13.350	+	
Bogotá, D. C., Frigorífico Ble Ltda.	7.200	7.800	7.508	+		Montería (Córdoba)	12.000	12.000	12.000	=	
Bogotá, D. C., Frigorífico Guadalupe	7.000	7.400	7.167	-		Montería, Frigosinú	13.800	13.800	13.800	=	
Bogotá, D. C., Paloquemao	8.000	8.000	8.133	+		Sincelejo (Sucre)	11.000	11.000	11.000	=	
Bucaramanga, Frigoríficos	9.800	9.800	9.800	=		Valledupar, Mercado Nuevo	10.000	12.000	11.000	=	
Cúcuta, Cenabastos	7.000	7.500	7.167	=		Villavicencio, CAV	10.000	11.000	10.625	=	
Cúcuta, La Nueva Sexta	7.000	7.000	7.000	+		<b>Carne de res, cadera</b>					
Ibagué, Frigorífico Carlima	7.600	7.600	7.600	=		Armenia, Frigocafé	11.500	11.500	11.500	=	
Ibagué, Plaza La 21	7.600	8.000	7.867	-		Barranquilla, Barranquillita	12.000	12.400	12.200	=	
Neiva, Surabastos	6.000	6.000	6.350	=		Barranquilla, Granabastos	12.000	12.400	12.200	=	
Villavicencio, CAV	7.000	7.000	7.000	=		Bogotá, D. C., Frigorífico Ble Ltda.	10.800	10.800	10.800	+	
<b>Carne de res, bola de brazo</b>						Bogotá, D. C., Frigorífico Guadalupe	10.600	11.000	10.800	-	
Armenia, Frigocafé	11.000	11.000	11.000	=		Bogotá, D. C., Paloquemao	11.000	11.000	11.133	-	
Barranquilla, Barranquillita	10.000	11.000	10.350	=		Bucaramanga, Frigoríficos	14.800	14.800	14.800	=	
Barranquilla, Granabastos	11.800	12.000	11.933	=		Buenaventura (Valle del Cauca)	12.000	12.000	12.000	=	
Bogotá, D. C., Paloquemao	10.000	11.000	10.667	+		Cali, Santa Helena	11.500	11.600	11.567	-	
Bucaramanga, Frigoríficos	12.800	12.800	12.800	=		Cartagena, Bazurto	11.800	12.300	12.050	+	
Buenaventura (Valle del Cauca)	12.000	12.000	12.000	=		Cartagena, Frigorífico Candelaria	11.550	11.550	11.550	=	
Cali, Santa Helena	10.000	10.200	10.067	-		Cúcuta, Cenabastos	9.000	10.000	9.667	=	
Cartagena, Bazurto	11.000	12.000	11.250	+		Ibagué, Frigorífico Carlima	12.000	12.000	12.000	=	
Cartagena, Frigorífico Candelaria	11.550	11.550	11.550	=		Ibagué, Plaza La 21	11.500	12.500	12.000	+	
Cúcuta, Cenabastos	9.000	10.000	9.333	+		Manizales (Caldas)	12.000	13.000	12.500	=	
Cúcuta, La Nueva Sexta	7.000	10.000	8.333	+		Medellín, Central					
Ibagué, Frigorífico Carlima	12.000	12.000	12.000	=		Mayorista de Antioquia	15.000	15.000	15.000	+	
Ibagué, Plaza La 21	10.500	12.500	11.333	=		Medellín, Coomerca	13.600	14.000	13.750	-	
Medellín, Central						Montería (Córdoba)	12.000	12.000	12.000	=	
Mayorista de Antioquia	13.600	15.000	14.400	=		Montería, Frigosinú	13.800	13.800	13.800	=	
Montería (Córdoba)	12.000	12.000	12.000	=		Palmira (Valle del Cauca)	12.000	12.000	12.000	=	
Montería, Frigosinú	11.000	11.000	11.000	=		Pasto (Nariño)	11.000	11.500	11.233	=	
Palmira (Valle del Cauca)	10.500	11.000	10.833	=		Pereira, La 41	12.000	12.000	12.000	=	
Pasto (Nariño)	11.000	11.500	11.233	=		Popayán (Cauca)	10.000	10.000	10.000	=	
Pereira, La 41	12.000	12.000	12.000	=		Sincelejo (Sucre)	11.000	11.000	11.000	=	
Popayán (Cauca)	10.000	10.000	10.000	=		Tuluá (Valle del Cauca)	11.800	12.400	12.067	=	
Sincelejo (Sucre)	11.000	11.000	11.000	=		Valledupar, Mercado Nuevo	13.000	13.000	13.000	=	
Tuluá (Valle del Cauca)	11.000	12.400	11.667	=		Villavicencio, CAV	10.500	11.000	10.750	+	
Valledupar, Mercado Nuevo	12.000	13.000	12.500	=		<b>Carne de res, centro de pierna</b>					
<b>Carne de res, bola de pierna</b>						Armenia, Frigocafé	11.500	11.500	11.500	=	
Barranquilla, Barranquillita	11.800	12.000	11.950	=		Barranquilla, Barranquillita	10.800	10.800	10.800	=	
Barranquilla, Granabastos	12.000	12.400	12.200	=		Barranquilla, Granabastos	11.800	12.000	11.933	=	
Bogotá, D. C., Frigorífico Ble Ltda.	10.800	10.800	10.800	+		Bogotá, D. C., Frigorífico Ble Ltda.	10.800	10.800	10.800	+	
Bogotá, D. C., Frigorífico Guadalupe	10.600	11.000	10.800	-		Bogotá, D. C., Paloquemao	11.000	11.000	11.133	-	
Bogotá, D. C., Paloquemao	11.000	11.000	11.133	-		Bucaramanga, Frigoríficos	14.600	14.600	14.600	=	
Bucaramanga, Frigoríficos	14.600	14.600	14.600	=		Cartagena, Frigorífico Candelaria	11.550	11.550	11.550	=	
Buenaventura (Valle del Cauca)	12.000	12.000	12.000	=		Cúcuta, Cenabastos	9.000	10.000	9.667	=	
Cali, Santa Helena	11.500	11.600	11.533	-		Cúcuta, La Nueva Sexta	9.000	10.000	9.667	++	
Cartagena, Bazurto	11.800	12.300	12.025	+		Ibagué, Frigorífico Carlima	12.000	12.000	12.000	=	
Cúcuta, Cenabastos	9.000	10.000	9.667	+		Ibagué, Plaza La 21	11.500	12.500	12.000	+	
Cúcuta, La Nueva Sexta	9.000	10.000	9.333	+		Medellín, Central					
Ibagué, Frigorífico Carlima	12.000	12.000	12.000	=		Mayorista de Antioquia	13.500	15.000	14.075	=	
Ibagué, Plaza La 21	10.500	12.500	11.667	+		Medellín, Coomerca	13.400	14.000	13.600	-	
Medellín, Central						Montería (Córdoba)	12.000	12.000	12.000	=	
Mayorista de Antioquia	13.000	15.000	14.000	=		Pereira, La 41	12.500	12.500	12.500	=	
Medellín, Coomerca	13.800	14.000	13.925	-		Sincelejo (Sucre)	11.000	11.000	11.000	=	
Montería (Córdoba)	12.000	12.000	12.000	=		Valledupar, Mercado Nuevo	13.000	13.000	13.000	=	
Neiva, Surabastos	10.000	11.000	10.550	+		Villavicencio, CAV	10.500	11.000	10.750	+	
Palmira (Valle del Cauca)	12.000	12.500	12.167	=		<b>Carne de res, chatas</b>					
Pasto (Nariño)	11.000	11.500	11.233	=		Armenia, Frigocafé	13.000	13.000	13.000	=	
Pereira, La 41	12.000	12.000	12.000	=		Barranquilla, Barranquillita	13.000	13.000	13.000	=	
Popayán (Cauca)	10.000	10.000	10.000	=		Barranquilla, Granabastos	13.000	14.000	13.467	=	
Sincelejo (Sucre)	11.000	11.000	11.000	=		Bogotá, D. C., Frigorífico Ble Ltda.	13.000	13.600	13.350	+	
Tuluá (Valle del Cauca)	11.000	12.000	11.500	=		Bogotá, D. C., Frigorífico Guadalupe	12.800	13.500	13.213	-	
Valledupar, Mercado Nuevo	13.000	13.000	13.000	=		Bogotá, D. C., Paloquemao	14.000	14.000	13.867	+	
Villavicencio, CAV	10.500	11.000	10.750	-		Bucaramanga, Frigoríficos	19.300	19.300	19.300	=	
<b>Carne de res, bota</b>						Buenaventura (Valle del Cauca)	13.000	13.000	13.000	=	
Armenia, Frigocafé	11.500	11.500	11.500	=		Cali, Santa Helena	12.300	12.400	12.367	-	
Barranquilla, Barranquillita	12.000	12.400	12.200	=		Cartagena, Bazurto	13.000	13.000	13.000	=	
Barranquilla, Granabastos	12.000	12.400	12.200	=		Cartagena, Frigorífico Candelaria	11.550	11.550	11.550	=	
Bogotá, D. C., Frigorífico Ble Ltda.	10.800	10.800	10.800	+		Cúcuta, Cenabastos	12.000	12.000	12.000	=	
Bogotá, D. C., Frigorífico Guadalupe	10.600	11.000	10.800	-		Cúcuta, La Nueva Sexta	11.000	12.000	11.667	+	
Bogotá, D. C., Paloquemao	11.000	11.000	11.133	-		Ibagué, Frigorífico Carlima	15.000	15.000	15.000	=	
Bucaramanga, Frigoríficos	12.800	12.800	12.800	=		Ibagué, Plaza La 21	13.000	16.000	14.667	+	
Cartagena, Bazurto	11.800	12.300	12.025	+		Medellín, Central					
Cartagena, Frigorífico Candelaria	11.250	11.250	11.250	=		Mayorista de Antioquia	18.000	21.000	19.000	-	
Cúcuta, Cenabastos	9.000	10.000	9.667	=		Medellín, Coomerca	17.000	19.600	17.950	-	
Ibagué, Frigorífico Carlima	10.500	10.500	10.500	=		Montería (Córdoba)	12.000	12.000	12.000	=	
						Montería, Frigosinú	18.500	18.500	18.500	=	

**Cuadro 6. Mercados mayoristas. Precios de venta de carnes (continuación)  
2014 (17 al 23 de mayo)**

Productos y mercados	Pesos por kilogramo				Tenden- cia	Productos y mercados	Pesos por kilogramo				Tenden- cia
	Mínimo	Máximo	Medio				Mínimo	Máximo	Medio		
<b>Carne de res, chatas (continuación)</b>						<b>Carne de res, lomo de brazo (continuación)</b>					
Palmira (Valle del Cauca)	13.000	13.000	13.000	=		Cartagena, Frigorífico Candelaria	10.450	10.450	10.450	=	
Pasto (Nariño)	12.000	12.500	12.167	=		Cúcuta, Cenabastos	9.000	9.000	9.000	=	
Pereira, La 41	13.500	14.000	13.750	=		Cúcuta, La Nueva Sexta	7.000	9.000	8.333	n.d.	
Popayán (Cauca)	9.000	9.000	9.000	=		Montería (Córdoba)	12.000	12.000	12.000	=	
Sincelejo (Sucre)	11.000	11.000	11.000	=		Montería, Frigosinú	10.300	10.300	10.300	=	
Tuluá (Valle del Cauca)	13.000	14.000	13.500	=		Palmira (Valle del Cauca)	11.000	11.000	11.000	=	
Valledupar, Mercado Nuevo	13.000	14.000	13.500	=		Pasto (Nariño)	12.000	12.500	12.233	=	
Villavicencio, CAV	12.000	12.000	12.000	=		Pereira, La 41	10.000	11.000	10.500	=	
						Popayán (Cauca)	10.000	10.000	10.000	=	
						Tuluá (Valle del Cauca)	10.000	10.400	10.200	=	
						Valledupar, Mercado Nuevo	12.000	12.000	12.000	=	
<b>Carne de res, cogote</b>						<b>Carne de res, lomo fino</b>					
Armenia, Frigocafé	8.000	8.000	8.000	=		Armenia, Frigocafé	14.000	14.000	14.000	=	
Bogotá, D. C., Frigorífico Ble Ltda.	7.400	7.800	7.625	+		Barranquilla, Barranquillita	16.000	17.000	16.500	=	
Bogotá, D. C., Frigorífico Guadalupe	7.200	7.400	7.350	-		Barranquilla, Granabastos	15.000	16.000	15.333	=	
Bogotá, D. C., Paloquemao	8.000	8.000	8.133	+		Bogotá, D. C., Frigorífico Ble Ltda.	17.500	18.000	17.679	+	
Bucaramanga, Frigoríficos	9.800	9.800	9.800	=		Bogotá, D. C., Frigorífico Guadalupe	17.000	18.000	17.588	-	
Cartagena, Frigorífico Candelaria	10.350	10.350	10.350	=		Bogotá, D. C., Paloquemao	17.000	17.000	16.867	+	
Ibagué, Frigorífico Carlina	7.000	7.000	7.000	=		Bucaramanga, Frigoríficos	28.000	28.000	28.000	=	
Ibagué, Plaza La 21	8.000	8.000	8.000	=		Buenaventura (Valle del Cauca)	15.000	15.000	15.000	=	
Medellín, Central						Cali, Santa Helena	13.800	14.000	13.933	-	
Mayorista de Antioquia	9.300	12.000	10.625	-		Cartagena, Frigorífico Candelaria	17.750	17.750	17.750	=	
Montería (Córdoba)	8.000	9.000	8.667	=		Cúcuta, Cenabastos	12.000	14.000	13.000	=	
Montería, Frigosinú	9.800	9.800	9.800	=		Cúcuta, La Nueva Sexta	11.000	12.000	11.667	+	
Pereira, La 41	8.000	8.000	8.000	=		Ibagué, Frigorífico Carlina	23.000	23.000	23.000	=	
						Ibagué, Plaza La 21	14.000	16.000	15.000	-	
						Manizales (Caldas)	13.000	14.000	13.500	=	
						Medellín, Central					
						Mayorista de Antioquia	18.000	22.000	19.500	-	
						Medellín, Coomerca	19.600	23.800	21.150	+	
						Montería (Córdoba)	16.000	18.000	17.333	=	
						Montería, Frigosinú	24.500	24.500	24.500	=	
						Palmira (Valle del Cauca)	12.500	13.000	12.833	=	
						Pasto (Nariño)	12.000	13.000	12.500	=	
						Pereira, La 41	14.000	14.000	14.000	=	
						Popayán (Cauca)	13.000	13.000	13.000	=	
						Sincelejo (Sucre)	12.000	12.000	12.000	=	
						Tuluá (Valle del Cauca)	14.000	16.000	15.000	=	
						Valledupar, Mercado Nuevo	14.000	14.000	14.000	=	
						Villavicencio, CAV	14.000	14.000	14.000	=	
						<b>Carne de res, morrillo</b>					
						Armenia, Frigocafé	11.000	11.000	11.000	=	
						Bogotá, D. C., Frigorífico Ble Ltda.	8.000	8.400	8.100	-	
						Bogotá, D. C., Frigorífico Guadalupe	8.000	8.400	8.075	-	
						Bogotá, D. C., Paloquemao	10.000	10.000	9.700	+	
						Bucaramanga, Frigoríficos	10.000	10.000	10.000	=	
						Buenaventura (Valle del Cauca)	10.000	10.000	10.000	=	
						Cali, Santa Helena	8.800	9.000	8.933	-	
						Cartagena, Frigorífico Candelaria	8.950	8.950	8.950	=	
						Cúcuta, Cenabastos	7.000	8.000	7.333	-	
						Cúcuta, La Nueva Sexta	7.000	7.000	7.000	+	
						Ibagué, Frigorífico Carlina	8.300	8.300	8.300	=	
						Ibagué, Plaza La 21	9.000	9.000	9.000	=	
						Manizales (Caldas)	9.000	10.000	9.500	=	
						Medellín, Central					
						Mayorista de Antioquia	11.000	12.100	11.367	=	
						Montería (Córdoba)	8.000	8.000	8.000	=	
						Montería, Frigosinú	8.300	8.300	8.300	=	
						Palmira (Valle del Cauca)	9.000	9.000	9.000	=	
						Pasto (Nariño)	7.600	8.500	8.033	=	
						Pereira, La 41	9.500	9.500	9.500	=	
						Popayán (Cauca)	8.000	8.000	8.000	=	
						Tuluá (Valle del Cauca)	8.000	8.600	8.200	=	
						Villavicencio, CAV	7.000	7.000	7.000	-	
						<b>Carne de res, muchacho</b>					
						Armenia, Frigocafé	10.500	10.500	10.500	=	
						Barranquilla, Barranquillita	11.000	12.000	11.500	=	
						Barranquilla, Granabastos	12.200	12.400	12.267	=	
						Bogotá, D. C., Frigorífico Ble Ltda.	13.000	13.500	13.125	-	
						Bucaramanga, Frigoríficos	14.000	14.000	14.000	=	
						Buenaventura (Valle del Cauca)	12.000	12.000	12.000	=	
						Cali, Santa Helena	10.600	10.800	10.700	-	
						Cartagena, Bazaruto	11.800	12.500	12.150	+	
						Cartagena, Frigorífico Candelaria	11.550	11.550	11.550	=	
						Cúcuta, Cenabastos	9.000	10.000	9.667	=	
						Cúcuta, La Nueva Sexta	9.000	10.000	9.667	+	
						Ibagué, Frigorífico Carlina	10.500	10.500	10.500	=	
						Ibagué, Plaza La 21	11.000	14.000	12.667	=	
						<b>Carne de res, lomo de brazo</b>					
						Armenia, Frigocafé	10.500	10.500	10.500	=	
						Bogotá, D. C., Paloquemao	10.000	10.000	10.000	+	
						Buenaventura (Valle del Cauca)	12.000	12.000	12.000	=	
						Cali, Santa Helena	10.500	11.000	10.833	-	

**Cuadro 6. Mercados mayoristas. Precios de venta de carnes (continuación)  
2014 (17 al 23 de mayo)**

Productos y mercados	Pesos por kilogramo				Tenden- cia	Productos y mercados	Pesos por kilogramo				Tenden- cia				
	Mínimo	Máximo	Medio				Mínimo	Máximo	Medio						
<b>Carne de res, muchacho (continuación)</b>						<b>Carne de res, punta de anca (continuación)</b>									
Manizales (Caldas)	11.500	13.000	12.167	=	Bucaramanga, Frigoríficos	19.000	19.000	19.000	=	Buenaventura (Valle del Cauca)	12.000	12.000	12.000	=	
Medellín, Central					Cali, Santa Helena	12.400	12.500	12.433	-	Cartagena, Bazurto	11.800	12.500	12.150	+	
Mayorista de Antioquia	14.000	15.000	14.667	=	Cartagena, Frigorífico Candelaria	13.330	13.330	13.330	=	Cúcuta, Cenabastos	11.000	11.000	11.000	=	
Medellín, Coomerca	12.600	14.000	13.325	+	Cúcuta, La Nueva Sexta	10.000	12.000	10.667	++	Cúcuta, Frigorífico Carlima	15.000	15.000	15.000	=	
Montería (Córdoba)	12.000	12.000	12.000	=	Ibagué, Frigorífico Carlima	12.000	14.000	13.000	=	Ibagué, Plaza La 21	12.000	14.000	13.000	=	
Montería, Frigosinú	13.800	13.800	13.800	=	Manizales (Caldas)	12.000	13.000	12.500	=	Medellín, Central					
Palmira (Valle del Cauca)	11.000	11.500	11.167	=	Mayorista de Antioquia	18.000	19.000	18.500	-	Medellín, Coomerca	17.000	19.600	17.925	-	
Pasto (Nariño)	11.000	11.500	11.233	=	Medellín, Coomerca	12.000	12.000	12.200	=	Montería (Córdoba)	12.000	12.000	12.200	=	
Pereira, La 41	12.000	12.000	12.000	=	Montería, Frigosinú	18.000	18.000	18.000	=	Montería, Frigosinú	18.000	18.000	18.000	=	
Popayán (Cauca)	12.000	12.000	12.000	=	Palmira (Valle del Cauca)	12.000	12.000	12.000	=	Palmira (Valle del Cauca)	11.000	11.500	11.233	=	
Sincelejo (Sucre)	11.000	11.000	11.000	=	Pasto (Nariño)	11.000	11.500	11.233	=	Pereira, La 41	13.000	13.000	13.000	=	
Tuluá (Valle del Cauca)	11.400	12.000	11.700	=	Popayán (Cauca)	12.000	12.000	12.000	=	Popayán (Cauca)	12.000	12.000	12.000	=	
Valledupar, Mercado Nuevo	13.000	13.000	13.000	=	Sincelejo (Sucre)	11.000	11.000	11.000	=	Sincelejo (Sucre)	11.000	11.000	11.000	=	
Villavicencio, CAV	10.500	11.000	10.750	-	Tuluá (Valle del Cauca)	12.000	13.400	12.700	=	Tuluá (Valle del Cauca)	12.000	13.400	12.700	=	
<b>Carne de res, murillo</b>						<b>Carne de res, sobrebarriga</b>									
Armenia, Frigocafé	8.000	8.000	8.000	=	Armenia, Frigocafé	11.000	11.000	11.000	=	Barranquilla, Barranquillita	9.200	9.800	9.600	=	
Bogotá, D. C., Frigorífico Ble Ltda.	7.200	7.800	7.508	+	Barranquilla, Barranquillita	9.200	9.800	9.600	=	Barranquilla, Granabastos	10.200	10.400	10.333	=	
Bogotá, D. C., Frigorífico Guadalupe	7.000	7.400	7.225	+	Barranquilla, Granabastos	10.200	10.400	10.333	=	Bogotá, D. C., Frigorífico Ble Ltda.	8.800	9.400	9.108	+	
Bogotá, D. C., Paloquemao	8.000	8.000	8.133	+	Bogotá, D. C., Frigorífico Guadalupe	8.400	9.000	8.800	-	Bogotá, D. C., Frigorífico Guadalupe	8.400	9.000	8.800	-	
Bucaramanga, Frigoríficos	9.800	9.800	9.800	=	Bogotá, D. C., Paloquemao	9.000	10.000	9.667	+	Bogotá, D. C., Paloquemao	9.000	10.000	9.667	+	
Cartagena, Frigorífico Candelaria	11.550	11.550	11.550	=	Bucaramanga, Frigoríficos	12.800	12.800	12.800	=	Bucaramanga, Frigoríficos	12.800	12.800	12.800	=	
Cúcuta, Cenabastos	7.000	8.000	7.333	=	Buenaventura (Valle del Cauca)	10.000	10.000	10.000	=	Buenaventura (Valle del Cauca)	10.000	10.000	10.000	=	
Cúcuta, La Nueva Sexta	7.000	7.000	7.000	+	Cali, Santa Helena	9.500	9.600	9.533	+	Cali, Santa Helena	9.500	9.600	9.533	+	
Ibagué, Frigorífico Carlima	7.600	7.600	7.600	=	Cartagena, Bazurto	8.500	10.000	9.000	+	Cartagena, Bazurto	8.500	10.000	9.000	+	
Ibagué, Plaza La 21	7.600	8.000	7.867	-	Cartagena, Frigorífico Candelaria	8.950	8.950	8.950	=	Cartagena, Frigorífico Candelaria	8.950	8.950	8.950	=	
Medellín, Central					Cúcuta, Cenabastos	9.000	9.000	9.000	=	Cúcuta, Cenabastos	9.000	9.000	9.000	=	
Mayorista de Antioquia	9.000	11.000	10.000	-	Cúcuta, La Nueva Sexta	8.000	9.000	8.333	=	Cúcuta, La Nueva Sexta	8.000	9.000	8.333	=	
Montería (Córdoba)	8.000	8.000	8.000	=	Ibagué, Frigorífico Carlima	8.600	8.600	8.600	n.d.	Ibagué, Frigorífico Carlima	8.600	8.600	8.600	n.d.	
Montería, Frigosinú	10.000	10.000	10.000	=	Ibagué, Plaza La 21	9.000	10.500	9.833	=	Ibagué, Plaza La 21	9.000	10.500	9.833	=	
Neiva, Surabastos	6.000	6.000	6.000	=	Manizales (Caldas)	9.000	10.000	9.500	=	Manizales (Caldas)	9.000	10.000	9.500	=	
Villavicencio, CAV	7.000	7.000	7.000	=	Medellín, Central					Medellín, Central					
<b>Carne de res, paletero</b>						<b>Pollo</b>									
Armenia, Frigocafé	10.500	10.500	10.500	=	Mayorista de Antioquia	11.000	13.000	12.000	=	Alas de pollo con costillar					
Bogotá, D. C., Paloquemao	9.000	10.000	9.733	+	Medellín, Coomerca	10.000	10.300	10.150	+	Barranquilla, Barranquillita	3.300	3.400	3.375	=	
Bucaramanga, Frigoríficos	11.000	11.000	11.000	=	Montería (Córdoba)	9.000	9.000	9.000	=	Barranquilla, Granabastos	3.400	3.800	3.633	=	
Cartagena, Frigorífico Candelaria	11.450	11.450	11.450	=	Montería, Frigosinú	11.200	11.200	11.200	=	Bogotá, D. C., Frigorífico Ble Ltda.	3.000	3.000	3.000	=	
Cúcuta, Cenabastos	7.000	9.000	8.000	=	Neiva, Surabastos	7.000	7.000	7.000	=	Bogotá, D. C., Frigorífico Guadalupe	2.500	2.800	2.575	-	
Cúcuta, La Nueva Sexta	7.000	7.000	7.000	+	Palmira (Valle del Cauca)	9.000	9.500	9.167	=	Cali, Galería Alameda	4.000	4.000	3.867	=	
Ibagué, Frigorífico Carlima	8.800	8.800	8.800	=	Pasto (Nariño)	7.800	8.500	8.100	-	Cali, Santa Helena	3.000	3.000	3.333	+	
Ibagué, Plaza La 21	10.000	11.000	10.667	=	Pereira, La 41	9.000	9.000	9.000	=	Cartagena, Bazurto	3.400	4.200	3.676	-	
Manizales (Caldas)	9.000	10.000	9.500	-	Popayán (Cauca)	9.000	9.000	9.000	=	Ibagué, Plaza La 21	4.000	4.400	4.200	-	
Medellín, Central					Sincelejo (Sucre)	7.800	7.800	7.800	=	Montería (Córdoba)	3.185	3.400	3.328	=	
Mayorista de Antioquia	12.000	13.000	12.250	-	Tuluá (Valle del Cauca)	9.200	9.400	9.300	=	Montería (Córdoba)	3.800	4.000	3.900	=	
Montería (Córdoba)	9.000	9.000	9.000	=	Valledupar, Mercado Nuevo	9.000	9.000	9.000	=	Tuluá (Valle del Cauca)	4.000	5.000	4.533	=	
Montería, Frigosinú	10.300	10.300	10.300	=	Villavicencio, CAV	8.000	8.000	8.000	=	Valledupar, Mercado Nuevo	3.200	3.400	3.300	+	
Pereira, La 41	11.000	12.000	11.500	=						Villavicencio, CAV	4.000	4.800	4.500	+	
Valledupar, Mercado Nuevo	10.000	10.000	10.000	=						<b>Alas de pollo sin costillar</b>					
<b>Carne de res, pecho</b>											Armenia, Mercar	4.000	4.000	4.050	=
Armenia, Frigocafé	10.500	10.500	10.500	=						Bogotá, D. C., Corabastos	3.700	4.400	3.967	-	
Bogotá, D. C., Frigorífico Ble Ltda.	8.000	8.800	8.533	-						Bogotá, D. C., Frigorífico Ble Ltda.	5.000	5.000	5.000	=	
Bogotá, D. C., Frigorífico Guadalupe	8.000	8.400	8.283	-						Bogotá, D. C., Frigorífico Guadalupe	4.500	5.400	4.971	-	
Bogotá, D. C., Paloquemao	9.000	10.000	9.400	+						Bogotá, D. C., Paloquemao	5.000	6.000	5.767	+	
Bucaramanga, Frigoríficos	11.000	11.000	11.000	=						Bucaramanga, Frigoríficos	4.200	5.200	4.650	-	
Buenaventura (Valle del Cauca)	10.000	10.000	10.000	=						Cúcuta, Cenabastos	3.200	4.000	3.600	+	
Cali, Santa Helena	9.500	9.600	9.533	+											
Cartagena, Frigorífico Candelaria	8.950	8.950	8.950	=											
Cúcuta, Cenabastos	7.000	8.000	7.667	+											
Cúcuta, La Nueva Sexta	7.000	7.000	7.000	+											
Ibagué, Frigorífico Carlima	8.600	8.600	8.600	=											
Ibagué, Plaza La 21	9.000	11.000	10.000	=											
Medellín, Central															
Mayorista de Antioquia	9.000	11.000	9.667	=											
Medellín, Coomerca	8.800	9.000	8.900	=											
Montería (Córdoba)	10.000	10.000	10.000	=											
Montería, Frigosinú	9.800	9.800	9.800	=											
Palmira (Valle del Cauca)	9.000	9.500	9.333	=											
Pasto (Nariño)	7.800	8.500	8.100	-											
Pereira, La 41	8.000	8.500	8.250	=											
Popayán (Cauca)	8.000	8.000	8.000	=											
Tuluá (Valle del Cauca)	8.000	9.000	8.500	=											
Valledupar, Mercado Nuevo	10.000	10.000	10.000	=											
<b>Carne de res, punta de anca</b>															
Armenia, Frigocafé	14.000	14.000	14.000	=											
Barranquilla, Barranquillita	13.000	13.000	13.000	=											
Barranquilla, Granabastos	13.800	14.000	13.917	=											
Bogotá, D. C., Frigorífico Ble Ltda.	13.000	13.500	13.125	-											
Bogotá, D. C., Paloquemao	12.000	13.000	12.600	+											



**Cuadro 6. Mercados mayoristas. Precios de venta de carnes (conclusión)  
2014 (17 al 23 de mayo)**

Productos y mercados	Pesos por kilogramo				Tenden- cia	Productos y mercados	Pesos por kilogramo				Tenden- cia
	Mínimo	Máximo	Medio				Mínimo	Máximo	Medio		
<b>Alas de pollo sin costillar (continuación)</b>						<b>Pierna perril con rabadilla (continuación)</b>					
Medellín, Central						Palmira (Valle del Cauca)	4.000	4.000	4.400	=	
Mayorista de Antioquia	5.200	5.400	5.300	-		Pasto (Nariño)	4.000	4.000	3.867	=	
Medellín, Coomerca	4.200	4.200	4.200	=		Sincelejo (Sucre)	4.200	4.400	4.300	=	
Neiva, Surabastos	4.000	4.000	4.000	=		Tuluá (Valle del Cauca)	5.000	5.000	4.933	=	
<b>Menudencias de pollo</b>						Valledupar, Mercado Nuevo	3.300	3.700	3.500	+	
Armenia, Mercar	2.000	2.000	1.800	=		Villavicencio, CAV	5.200	5.400	5.275	=	
Bogotá, D. C., Frigorífico Ble Ltda.	600	700	633	=		<b>Pierna perril sin rabadilla</b>					
Bogotá, D. C., Frigorífico Guadalupe	500	500	500	=		Bogotá, D. C., Corabastos	5.000	5.800	5.400	-	
Cúcuta, Cenabastos	350	450	400	+		Bogotá, D. C., Frigorífico Ble Ltda.	6.000	6.400	6.225	=	
Ibagué, Frigorífico Carlina	1.000	1.000	1.000	=		Bogotá, D. C., Frigorífico Guadalupe	5.400	6.000	5.692	-	
Ibagué, Plaza La 21	1.000	1.000	1.000	=		Bogotá, D. C., Paloquemao	6.000	6.000	6.133	-	
Montería (Córdoba)	1.200	1.300	1.233	=		Bucaramanga, Frigoríficos	5.800	6.300	6.033	=	
Neiva, Surabastos	1.000	1.000	1.200	=		Cúcuta, Cenabastos	5.100	5.900	5.500	=	
Pasto (Nariño)	1.000	1.000	1.000	=		Neiva, Surabastos	5.000	5.000	4.750	-	
Popayán (Cauca)	1.000	1.000	900	=		<b>Piernas de pollo</b>					
Villavicencio, CAV	1.100	1.200	1.175	=		Armenia, Mercar	6.000	6.000	6.033	+	
<b>Muslos de pollo con rabadilla</b>						Bogotá, D. C., Corabastos	6.000	6.500	6.333	+	
Medellín, Coomerca	5.200	5.200	5.200	=		Bogotá, D. C., Frigorífico Ble Ltda.	7.100	7.400	7.267	-	
Valledupar, Mercado Nuevo	3.300	3.700	3.500	+		Bogotá, D. C., Frigorífico Guadalupe	5.800	6.200	6.038	-	
<b>Muslos de pollo sin rabadilla</b>						Bogotá, D. C., Paloquemao	7.000	7.000	7.267	+	
Bogotá, D. C., Corabastos	5.400	6.000	5.667	+		Bucaramanga, Frigoríficos	6.000	7.150	6.550	-	
Bogotá, D. C., Frigorífico Ble Ltda.	5.800	6.200	5.975	+		Cali, Santa Helena	5.000	5.000	4.800	=	
Bogotá, D. C., Frigorífico Guadalupe	4.900	5.200	5.038	+		Cartagena, Bazurto	6.200	6.800	6.525	+	
Bogotá, D. C., Paloquemao	6.000	6.000	6.225	-		Cúcuta, Cenabastos	6.200	6.850	6.550	=	
Bucaramanga, Frigoríficos	5.400	6.500	5.867	-		Medellín, Central					
Medellín, Central						Mayorista de Antioquia	6.200	6.300	6.250	-	
Mayorista de Antioquia	6.200	6.400	6.300	=		Montería (Córdoba)	6.000	6.200	6.133	-	
<b>Pechuga de pollo</b>						Pasto (Nariño)	4.000	5.000	4.533	=	
Armenia, Mercar	6.000	7.000	6.600	+		Popayán (Cauca)	6.000	6.000	5.600	=	
Barranquilla, Barranquillita	6.500	6.600	6.550	-		Tuluá (Valle del Cauca)	6.000	7.000	6.333	=	
Barranquilla, Granabastos	5.900	6.500	6.233	=		Valledupar, Mercado Nuevo	6.500	6.500	6.500	=	
Bogotá, D. C., Corabastos	6.400	6.600	6.500	-		<b>Pollo entero congelado sin vísceras</b>					
Bogotá, D. C., Frigorífico Ble Ltda.	7.200	7.800	7.625	-		Barranquilla, Barranquillita	4.300	4.500	4.425	=	
Bogotá, D. C., Paloquemao	7.000	8.000	7.533	-		Barranquilla, Granabastos	4.000	4.200	4.100	=	
Bucaramanga, Frigoríficos	6.450	7.200	6.733	-		Bogotá, D. C., Corabastos	5.000	5.200	5.133	-	
Buenaventura (Valle del Cauca)	6.400	6.600	6.533	=		Bucaramanga, Frigoríficos	4.800	4.900	4.833	-	
Cali, Galería Alameda	6.000	6.000	6.400	+		Cali, Galería Alameda	5.000	5.000	4.933	+	
Cartagena, Bazurto	6.690	6.900	6.799	+		Cali, Santa Helena	5.000	5.000	5.133	-	
Cúcuta, Cenabastos	6.500	6.600	6.567	+		Cartagena, Bazurto	4.300	4.550	4.421	+	
Ibagué, Frigorífico Carlina	7.300	7.300	7.300	=		Medellín, Central					
Ibagué, Plaza La 21	7.000	7.600	7.400	+		Mayorista de Antioquia	5.200	5.500	5.350	+	
Manizales (Caldas)	7.000	7.000	6.850	=		Medellín, Coomerca	4.800	4.800	4.800	=	
Medellín, Central						Montería (Córdoba)	4.200	4.393	4.264	=	
Mayorista de Antioquia	6.500	7.500	7.050	=		Pasto (Nariño)	4.000	5.000	4.800	=	
Medellín, Coomerca	6.600	6.800	6.750	-		Popayán (Cauca)	5.000	6.000	5.500	-	
Medellín, Coomerca	6.600	6.800	6.667	-		Valledupar, Mercado Nuevo	4.100	4.300	4.200	=	
Medellín, Coomerca	6.600	6.800	6.667	-		<b>Pollo entero fresco con vísceras</b>					
Neiva, Surabastos	7.000	7.000	6.900	+		Ibagué, Plaza La 21	5.000	5.200	5.133	=	
Palmira (Valle del Cauca)	7.000	7.000	7.000	=		<b>Pollo entero fresco sin vísceras</b>					
Pasto (Nariño)	8.000	8.000	7.867	=		Armenia, Mercar	5.000	5.000	4.775	+	
Popayán (Cauca)	8.000	8.000	8.100	-		Bogotá, D. C., Frigorífico Ble Ltda.	5.400	5.800	5.638	-	
Sincelejo (Sucre)	7.000	7.200	7.150	+		Bogotá, D. C., Frigorífico Guadalupe	4.800	5.200	4.996	-	
Valledupar, Mercado Nuevo	6.200	6.500	6.350	=		Bucaramanga, Frigoríficos	4.900	5.000	4.933	-	
Villavicencio, CAV	7.000	7.200	7.150	+		Cúcuta, Cenabastos	4.500	4.800	4.683	=	
<b>Pierna perril con rabadilla</b>						Ibagué, Frigorífico Carlina	4.900	4.900	4.900	=	
Armenia, Mercar	4.000	4.000	3.950	+		Ibagué, Plaza La 21	5.400	5.600	5.533	+	
Barranquilla, Barranquillita	3.400	3.500	3.425	-		Palmira (Valle del Cauca)	5.000	5.000	5.067	+	
Barranquilla, Granabastos	3.300	3.500	3.400	-		Pasto (Nariño)	4.000	5.000	4.800	-	
Bogotá, D. C., Frigorífico Guadalupe	4.600	5.000	4.775	n.d.		Sincelejo (Sucre)	4.800	5.000	4.950	=	
Bogotá, D. C., Paloquemao	5.000	5.000	5.267	+		Tuluá (Valle del Cauca)	5.000	6.000	5.500	=	
Bucaramanga, Frigoríficos	3.600	4.500	4.033	=		Villavicencio, CAV	5.200	5.400	5.350	+	
Cali, Galería Alameda	4.000	4.000	3.933	=		<b>Rabadillas de pollo</b>					
Cali, Santa Helena	4.000	4.000	4.400	=		Armenia, Mercar	2.000	2.000	2.200	-	
Cartagena, Bazurto	3.700	4.070	3.843	+		Bucaramanga, Frigoríficos	1.400	1.800	1.600	=	
Cúcuta, Cenabastos	3.650	3.800	3.750	+		Cúcuta, Cenabastos	1.500	2.200	1.900	+	
Ibagué, Plaza La 21	5.000	5.200	5.133	=		Manizales (Caldas)	2.000	2.000	2.000	=	
Medellín, Central						Montería (Córdoba)	1.400	2.200	1.733	=	
Mayorista de Antioquia	4.000	5.000	4.500	=							
Medellín, Coomerca	3.600	3.800	3.700	-							
Montería (Córdoba)	3.455	3.600	3.552	=							

**Tendencias:**

- (---) Variación mayor al -20 %  
 (--) Variación entre -10 % y -20 %  
 (-) Variación entre 0 % y -10 %

- (=) Variación igual a 0 %  
 (+) Variación entre 0 % y 10 %  
 (+ +) Variación entre 10 % y 20 %  
 (+++) Variación mayor al 20 %  
 (n.d.) No determinado

**Cuadro 7. Mercados mayoristas. Precios de venta de pescados 2014 (17 al 23 de mayo)**

Productos y mercados	Pesos por kilogramo				Tendencia	Productos y mercados	Pesos por kilogramo				Tendencia			
	Mínimo	Máximo	Medio				Mínimo	Máximo	Medio					
<b>Almejas con concha</b>						<b>Calamar anillos (continuación)</b>								
Cali, Galería Alameda	5.800	6.000	5.900	=	Bogotá, D. C., Paloquemao	16.000	18.000	16.750	-	Cali, Galería Alameda	9.500	10.000	9.767	=
Cali, Santa Helena	7.000	7.500	7.250	+	Cali, Santa Helena	8.800	9.000	8.933	-	Medellín, Central	11.000	14.000	12.000	=
Medellín, Central					Mayorista de Antioquia									
Mayorista de Antioquia	2.784	5.000	4.261	=										
<b>Almejas sin concha</b>					<b>Calamar blanco entero</b>									
Cali, Galería Alameda	10.000	10.800	10.433	=	Bogotá, D. C., Corabastos	6.000	7.000	6.533	+					
Cali, Santa Helena	10.000	10.200	10.067	+	Bogotá, D. C., Paloquemao	7.000	8.000	7.550	-					
Medellín, Central					Cali, Galería Alameda	6.000	6.200	6.133	=					
Mayorista de Antioquia	15.000	15.300	15.150	-	Cali, Santa Helena	5.500	6.000	5.750	-					
Palmira (Valle del Cauca)	10.000	10.000	10.000	=	Palmira (Valle del Cauca)	6.000	6.000	6.000	=					
<b>Bagre rayado en postas congelado</b>					<b>Calamar morado entero</b>									
Armenia, Mercar	16.000	17.000	16.500	=	Bogotá, D. C., Corabastos	9.000	10.000	9.667	+					
Bogotá, D. C., Paloquemao	15.000	16.000	15.667	+	Bogotá, D. C., Paloquemao	9.000	10.000	9.300	=					
Cali, Galería Alameda	18.000	20.000	18.667	n.d.	Cali, Galería Alameda	9.800	10.500	10.100	=					
Medellín, Central					Cali, Santa Helena	8.800	9.100	8.967	-					
Mayorista de Antioquia	13.000	15.600	14.200	=										
Tunja (Boyacá)	14.000	15.000	14.500	=	<b>Camarón tigre precocido seco</b>									
Villavicencio, CAV	16.000	17.000	16.750	-	Bogotá, D. C., Paloquemao	30.000	32.000	31.000	-					
<b>Bagre rayado entero congelado</b>					Cali, Galería Alameda	27.000	28.000	27.667	=					
Bogotá, D. C., Plaza Las Flores	11.200	11.200	11.200	+	Cali, Santa Helena	27.000	27.000	27.000	+					
Cali, Santa Helena	15.000	16.000	15.500	+	Medellín, Central									
Medellín, Central					Mayorista de Antioquia	27.400	34.000	30.133	=					
Mayorista de Antioquia	14.000	18.000	16.400	=	Palmira (Valle del Cauca)	28.000	28.000	28.000	=					
Palmira (Valle del Cauca)	18.000	18.000	18.000	+	Popayán (Cauca)	24.000	25.000	24.500	=					
Pereira, La 41	18.000	18.000	18.000	+										
Popayán (Cauca)	12.000	13.000	12.500	=	<b>Camarón titi precocido seco</b>									
<b>Bagre rayado entero fresco</b>					Armenia, Mercar	28.000	29.000	28.500	=					
Bogotá, D. C., Paloquemao	15.000	16.000	15.667	+	Bogotá, D. C., Paloquemao	26.000	28.000	27.000	+					
Ibagué, Plaza La 21	16.000	16.000	16.000	=	Medellín, Central									
Neiva, Surabastos	14.000	14.000	14.000	=	Mayorista de Antioquia	26.000	27.000	26.667	+					
Ubaté (Cundinamarca)	12.000	12.000	12.000	=	Popayán (Cauca)	21.000	21.000	21.000	+					
<b>Blanquillo entero fresco</b>					<b>Capaz Magdalena fresco</b>									
Barranquilla, Barranquillita	6.000	6.000	6.000	=	La Dorada (Caldas)	14.000	16.000	14.667	+					
Bogotá, D. C., Plaza Las Flores	7.200	7.200	7.200	=	Neiva, Surabastos	11.000	11.000	11.000	=					
Bucaramanga, Centroabastos	8.000	8.800	8.600	+	Tunja (Boyacá)	10.000	11.000	10.500	=					
La Dorada (Caldas)	7.000	8.000	7.750	-	Ubaté (Cundinamarca)	7.000	8.000	7.500	+					
Montería (Córdoba)	4.800	6.000	5.333	-	<b>Cazuela de mariscos (paquete)</b>									
Sincelejo (Sucre)	5.000	5.000	5.000	=	Bogotá, D. C., Corabastos	8.500	10.000	9.250	-					
Valledupar, Mercado Nuevo	8.000	10.000	9.000	++	Bogotá, D. C., Paloquemao	10.000	11.000	10.250	-					
<b>Bocachico criollo fresco</b>					Medellín, Central									
Barranquilla, Barranquillita	10.000	11.000	10.667	+	Mayorista de Antioquia	12.000	20.000	15.333	=					
Cartagena, Bazurto	14.000	15.000	14.500	+	<b>Corvina, filete congelado nacional</b>									
Cúcuta, La Nueva Sexta	5.000	8.000	6.500	+	Buenaventura (Valle del Cauca)	16.000	16.000	16.000	=					
La Dorada (Caldas)	8.000	8.000	8.000	+	Cali, Galería Alameda	22.000	22.000	22.000	=					
Montería (Córdoba)	8.000	12.000	10.333	+++	Cali, Santa Helena	21.000	21.000	21.000	+					
Sincelejo (Sucre)	10.000	11.000	10.667	n.d.	Palmira (Valle del Cauca)	18.000	20.000	19.000	=					
Valledupar, Mercado Nuevo	12.000	12.000	12.000	=	<b>Langostino 16-20</b>									
<b>Bocachico importado congelado</b>					Bogotá, D. C., Corabastos	50.000	52.000	50.667	=					
Armenia, Mercar	6.000	7.000	6.600	=	Buenaventura (Valle del Cauca)	40.000	42.000	40.667	=					
Barranquilla, Barranquillita	6.000	6.500	6.250	=	Cali, Galería Alameda	44.000	45.000	44.667	+					
Bogotá, D. C., Plaza Las Flores	6.400	6.400	6.400	+	Cali, Santa Helena	44.000	46.000	45.000	-					
Cali, Galería Alameda	7.500	7.800	7.700	+	Medellín, Central									
Cali, Santa Helena	6.000	6.200	6.067	-	Mayorista de Antioquia	43.000	48.000	45.667	=					
Cartagena, Bazurto	6.200	6.200	6.200	-	<b>Langostino U12</b>									
Cúcuta, La Nueva Sexta	6.000	7.000	6.625	+	Bogotá, D. C., Paloquemao	56.000	61.000	59.000	++					
Manizales (Caldas)	6.000	8.000	7.000	=	Cali, Galería Alameda	60.000	62.000	61.000	+					
Montería (Córdoba)	7.000	7.000	7.000	=	Medellín, Central									
Palmira (Valle del Cauca)	7.000	7.000	7.000	=	Mayorista de Antioquia	52.000	56.000	53.667	=					
Pereira, La 41	6.000	6.000	6.000	=	Palmira (Valle del Cauca)	50.000	50.000	50.000	=					
Popayán (Cauca)	8.500	8.600	8.550	+	<b>Merluza, filete importado</b>									
Sincelejo (Sucre)	6.500	6.500	6.500	=	Armenia, Mercar	7.000	8.000	7.700	=					
Tuluá (Valle del Cauca)	6.400	7.500	6.950	=	Bogotá, D. C., Corabastos	8.500	9.000	8.875	-					
Valledupar, Mercado Nuevo	7.500	7.500	7.500	=	Bogotá, D. C., Paloquemao	10.000	11.000	10.500	=					
<b>Cachama de cultivo fresca</b>					Cali, Galería Alameda	8.000	8.500	8.333	=					
Bogotá, D. C., Plaza Las Flores	4.800	4.800	4.800	-	Cali, Santa Helena	7.700	8.000	7.833	+					
Bucaramanga, Centroabastos	6.000	6.400	6.142	+	Medellín, Central									
Cúcuta, La Nueva Sexta	4.000	5.000	4.563	+	Mayorista de Antioquia	7.000	8.400	7.767	=					
Ibagué, Plaza La 21	7.000	8.000	7.500	+	<b>Merluza, filete nacional</b>									
Montería (Córdoba)	4.800	5.200	5.067	-	Bogotá, D. C., Corabastos	19.500	21.000	20.025	-					
Ubaté (Cundinamarca)	7.000	8.000	7.500	+	Bogotá, D. C., Paloquemao	21.000	24.000	22.333	-					
Villavicencio, CAV	7.000	7.000	7.000	=	Cali, Galería Alameda	22.000	24.000	22.667	=					
<b>Calamar anillos</b>					Cali, Santa Helena	16.800	17.000	16.933	+					
Bogotá, D. C., Corabastos	11.000	12.000	11.625	-										

**Cuadro 7. Mercados mayoristas. Precios de venta de pescados (conclusión)  
2014 (17 al 23 de mayo)**

Productos y mercados	Pesos por kilogramo				Tenden- cia	Productos y mercados	Pesos por kilogramo				Tenden- cia			
	Mínimo	Máximo	Medio				Mínimo	Máximo	Medio					
<b>Mojarra lora entera congelada</b>						<b>Sierra entera congelada</b>								
Armenia, Mercar	8.000	8.000	8.000	=	Armenia, Mercar	11.000	12.000	11.100	=	Bogotá, D. C., Corabastos	10.500	11.000	10.750	-
Barranquilla, Barranquillita	4.500	5.000	4.750	=	Bogotá, D. C., Paloquemao	11.000	12.000	11.333	-	Buenaventura (Valle del Cauca)	7.000	7.000	7.000	=
Cartagena, Bazurto	6.000	6.200	6.067	+	Cali, Galería Alameda	9.000	9.000	9.000	-	Cali, Santa Helena	7.500	8.000	7.767	+
<b>Mojarra lora entera fresca</b>					Cartagena, Bazurto	11.000	12.000	11.333	=	Medellín, Central				
Barranquilla, Barranquillita	4.000	4.000	4.000	=	Mayorista de Antioquia	11.000	12.500	11.800	=	Palmira (Valle del Cauca)	9.500	10.000	9.750	=
Cartagena, Bazurto	6.000	6.200	6.050	+	<b>Tilapia roja entera congelada</b>					Barranquilla, Barranquillita	5.000	5.500	5.250	=
Montería (Córdoba)	4.800	5.200	5.067	-	Cali, Galería Alameda	6.400	6.500	6.467	=	Cali, Santa Helena	6.500	7.000	6.750	-
Sincelejo (Sucre)	5.000	5.000	5.000	++	Cartagena, Bazurto	6.500	6.500	6.500	=	Medellín, Central				
Valledupar, Mercado Nuevo	6.000	7.000	6.500	+	Mayorista de Antioquia	8.000	8.500	8.300	=	Tuluá (Valle del Cauca)	7.600	8.000	7.800	=
Villavicencio, CAV	8.000	8.000	8.000	=	<b>Tilapia roja entera fresca</b>					Barranquilla, Barranquillita	6.000	6.500	6.250	=
<b>Nicuro fresco</b>					Bogotá, D. C., Paloquemao	7.000	8.000	7.667	+	Bogotá, D. C., Plaza Las Flores	5.200	5.600	5.507	-
Bogotá, D. C., Plaza Las Flores	4.000	4.400	4.267	+	Bucaramanga, Centroabastos	5.600	6.400	5.900	-	Cartagena, Bazurto	6.300	6.500	6.433	+
La Dorada (Caldas)	5.000	6.000	5.250	++	Cúcuta, La Nueva Sexta	6.000	6.500	6.175	+	Cúcuta, La Nueva Sexta	6.000	6.500	6.175	+
Tunja (Boyacá)	6.000	6.000	6.000	=	Ibagué, Plaza La 21	7.000	7.000	7.000	=	Montería (Córdoba)	6.000	6.000	6.000	=
Ubaté (Cundinamarca)	7.000	7.000	7.000	=	Neiva, Surabastos	6.000	6.000	6.000	=	Neiva, Surabastos	6.000	6.000	6.000	=
<b>Palmitos de mar</b>					Sincelejo (Sucre)	6.000	6.000	6.000	=	Sincelejo (Sucre)	6.000	6.000	6.000	=
Bogotá, D. C., Corabastos	9.000	10.000	9.500	-	Tunja (Boyacá)	7.000	7.000	7.000	=	Ubaté (Cundinamarca)	7.000	7.000	7.000	=
Bogotá, D. C., Paloquemao	10.000	11.000	10.250	-	Valledupar, Mercado Nuevo	6.000	7.000	6.500	-	<b>Tilapia, filete congelado</b>				
Cali, Galería Alameda	10.000	11.000	10.500	=	<b>Tilapia, filete congelado</b>					Bogotá, D. C., Corabastos	13.500	14.500	13.875	-
Cali, Santa Helena	9.800	10.000	9.933	-	Bogotá, D. C., Corabastos	16.000	18.000	17.333	-	Cali, Galería Alameda	16.000	18.000	17.333	-
Medellín, Central					Cali, Santa Helena	12.500	13.000	12.750	+	Cali, Santa Helena	12.500	13.000	12.750	+
Mayorista de Antioquia	8.000	8.500	8.300	=	Medellín, Central					Medellín, Central				
<b>Pargo rojo entero congelado</b>					Mayorista de Antioquia	14.000	17.900	15.633	=	Mayorista de Antioquia	14.000	17.900	15.633	=
Armenia, Mercar	18.000	18.000	18.000	=	Popayán (Cauca)	11.000	11.000	11.000	=	Popayán (Cauca)	11.000	11.000	11.000	=
Bogotá, D. C., Corabastos	18.000	19.000	18.375	-	Tuluá (Valle del Cauca)	12.000	14.000	13.000	=	Tuluá (Valle del Cauca)	12.000	14.000	13.000	=
Bogotá, D. C., Paloquemao	18.000	20.000	19.000	-	<b>Tilapia, lomitos</b>					Medellín, Central				
Cali, Galería Alameda	13.000	14.000	13.667	+	Mayorista de Antioquia	5.600	6.000	5.867	=	Mayorista de Antioquia	5.600	6.000	5.867	=
Medellín, Central					<b>Toyo blanco, filete congelado</b>					Bogotá, D. C., Paloquemao	10.000	11.000	10.333	-
Mayorista de Antioquia	18.000	22.500	20.833	=	Bogotá, D. C., Paloquemao	9.500	10.000	9.767	++	Cali, Galería Alameda	9.500	10.000	9.767	++
Pereira, La 41	20.000	20.000	20.000	=	Cali, Santa Helena	9.800	10.000	9.900	-	Cali, Santa Helena	9.800	10.000	9.900	-
Tuluá (Valle del Cauca)	11.000	13.000	12.000	=	Palmira (Valle del Cauca)	10.000	10.000	10.000	=	Palmira (Valle del Cauca)	10.000	10.000	10.000	=
<b>Pargo rojo entero fresco</b>					Popayán (Cauca)	11.000	11.000	11.000	=	Popayán (Cauca)	11.000	11.000	11.000	=
Valledupar, Mercado Nuevo	19.000	19.000	19.000	---	Tuluá (Valle del Cauca)	9.700	10.000	9.850	=	Tuluá (Valle del Cauca)	9.700	10.000	9.850	=
<b>Pargo rojo platero</b>					<b>Trucha en corte mariposa</b>					Armenia, Mercar	11.000	11.000	10.800	=
Buenaventura (Valle del Cauca)	14.000	14.000	14.000	=	Armenia, Mercar	11.000	12.000	11.500	-	Bogotá, D. C., Corabastos	11.000	12.000	11.667	+
Cali, Galería Alameda	18.600	21.000	19.867	+++	Bogotá, D. C., Paloquemao	11.000	12.000	11.667	+	Cali, Galería Alameda	11.000	12.000	11.667	+
Cali, Santa Helena	13.000	13.500	13.333	+	Cali, Galería Alameda	11.000	12.000	11.667	+	Cali, Santa Helena	11.000	11.000	11.000	+
Cartagena, Bazurto	18.800	20.000	19.267	=	Cali, Santa Helena	11.000	11.000	11.000	+	Manizales (Caldas)	11.500	12.500	12.000	=
Palmira (Valle del Cauca)	15.000	16.000	15.500	++	Medellín, Central					Medellín, Central				
<b>Pescado cabezas</b>					Mayorista de Antioquia	11.000	12.500	11.900	=	Mayorista de Antioquia	11.000	12.500	11.900	=
Armenia, Mercar	2.000	3.000	2.700	=	Palmira (Valle del Cauca)	10.000	10.000	10.000	=	Palmira (Valle del Cauca)	10.000	10.000	10.000	=
Bogotá, D. C., Paloquemao	5.000	6.000	5.333	-	Pereira, La 41	2.200	2.200	2.200	=	Pereira, La 41	12.000	12.000	12.000	=
Buenaventura (Valle del Cauca)	2.000	2.500	2.167	=	Popayán (Cauca)	4.000	4.200	4.100	=	Popayán (Cauca)	11.000	11.000	11.000	=
Cali, Galería Alameda	6.000	6.000	6.000	=	<b>Róbalo, filete congelado</b>					Armenia, Mercar	10.000	10.000	10.000	=
Cali, Santa Helena	4.800	5.000	4.933	-	Armenia, Mercar	10.000	10.000	10.000	=	Medellín, Central				
Palmira (Valle del Cauca)	6.000	7.000	6.500	=	Medellín, Central	7.500	8.000	7.767	=	Mayorista de Antioquia	7.500	8.000	7.767	=
Pereira, La 41	2.200	2.200	2.200	=	Pereira, La 41	9.800	9.800	9.800	=	Pereira, La 41	9.800	9.800	9.800	=
Popayán (Cauca)	4.000	4.200	4.100	=	<b>Salmón, filete congelado</b>					Armenia, Mercar	26.000	27.000	26.300	=
<b>Róbalo, filete congelado</b>					Armenia, Mercar	26.000	27.000	26.300	=	Bogotá, D. C., Corabastos	23.000	25.000	24.000	=
Armenia, Mercar	10.000	10.000	10.000	=	Bogotá, D. C., Corabastos	26.000	28.000	26.667	-	Bogotá, D. C., Paloquemao	26.000	28.000	26.667	-
Medellín, Central					Cali, Galería Alameda	28.000	30.000	29.000	-	Cali, Galería Alameda	28.000	30.000	29.000	-
Mayorista de Antioquia	7.500	8.000	7.767	=	Cali, Santa Helena	22.000	24.000	23.000	+	Cali, Santa Helena	22.000	24.000	23.000	+
Pereira, La 41	9.800	9.800	9.800	=	Medellín, Central					Medellín, Central				
<b>Salmón, filete congelado</b>					Mayorista de Antioquia	26.000	36.000	30.667	=	Mayorista de Antioquia	26.000	36.000	30.667	=
Armenia, Mercar	26.000	27.000	26.300	=	Palmira (Valle del Cauca)	25.000	26.000	25.500	=	Palmira (Valle del Cauca)	25.000	26.000	25.500	=
Bogotá, D. C., Corabastos	23.000	25.000	24.000	=	Popayán (Cauca)	26.000	26.000	26.000	+	Popayán (Cauca)	26.000	26.000	26.000	+
Bogotá, D. C., Paloquemao	26.000	28.000	26.667	-	<b>Tendencias:</b>					(=) Variación igual a 0 %				
Cali, Galería Alameda	28.000	30.000	29.000	-	(---) Variación mayor al -20 %					(+) Variación entre 0 % y 10 %				
Cali, Santa Helena	22.000	24.000	23.000	+	(--) Variación entre -10 % y -20 %					(+ +) Variación entre 10 % y 20 %				
Medellín, Central					(-) Variación entre 0 % y -10 %					(+++) Variación mayor al 20 %				
Mayorista de Antioquia	26.000	36.000	30.667	=						(n.d.) No determinado				
Palmira (Valle del Cauca)	25.000	26.000	25.500	=										
Popayán (Cauca)	26.000	26.000	26.000	+										

**Tendencias:**

(---) Variación mayor al -20 %  
 (--) Variación entre -10 % y -20 %  
 (-) Variación entre 0 % y -10 %

(=) Variación igual a 0 %  
 (+) Variación entre 0 % y 10 %  
 (+ +) Variación entre 10 % y 20 %  
 (+++) Variación mayor al 20 %  
 (n.d.) No determinado



**Cuadro 8. Mercados mayoristas. Precios de venta de productos procesados  
2014 (17 al 23 de mayo)**

Productos y mercados	Pesos por kilogramo				Tenden- cia	Productos y mercados	Pesos por kilogramo				Tenden- cia
	Mínimo	Máximo	Medio				Mínimo	Máximo	Medio		
<b>Aceite girasol</b>						<b>Azúcar morena (continuación)</b>					
Barranquilla, Barranquillita	6.892	7.320	7.040	+	Bogotá, D. C., Plaza España	1.763	1.840	1.801	-		
Barranquilla, Granabastos	6.830	6.942	6.888	=	Cali, Santa Helena	1.800	1.850	1.817	+		
Cartagena, Bazurto	5.500	6.000	5.742	+	Cali, Siloé	1.600	1.800	1.700	=		
Medellín, Central					Cartago (Valle del Cauca)	1.520	1.680	1.600	+		
Mayorista de Antioquia	6.292	6.708	6.528	-	Ibagué, Plaza La 21	1.660	1.720	1.693	=		
Montería (Córdoba)	5.000	5.000	5.000	---	Medellín, Central						
Pereira, Mercasa	6.920	7.570	7.245	=	Mayorista de Antioquia	1.640	1.760	1.700	-		
Sincelejo (Sucre)	4.500	4.583	4.542	=	Medellín, Coomerca	1.760	1.800	1.770	=		
Valledupar, Mercado Nuevo	6.500	6.667	6.583	=	Medellín, Placita de Flórez	1.680	1.800	1.747	=		
					Pamplona (Norte de Santander)	1.960	2.000	1.987	=		
<b>Aceite soya</b>					Pasto (Nariño)	1.680	1.800	1.747	=		
Cartago (Valle del Cauca)	4.200	4.667	4.483	+	Tuluá (Valle del Cauca)	1.750	1.800	1.783	-		
<b>Aceite vegetal mezcla</b>					<b>Azúcar refinada</b>						
Armenia, Mercar	3.688	3.700	3.694	=	Barranquilla, Barranquillita	1.592	1.740	1.658	=		
Barranquilla, Barranquillita	3.796	4.017	3.924	+	Barranquilla, Granabastos	1.536	1.711	1.620	=		
Barranquilla, Granabastos	3.775	3.876	3.812	=	Bucaramanga, Centroabastos	1.871	1.958	1.915	=		
Bogotá, D. C., Corabastos	4.125	5.000	4.528	-	Cartagena, Bazurto	1.840	1.920	1.870	-		
Bogotá, D. C., Paloquemao	4.000	5.167	4.563	+	Cúcuta, Cenabastos	2.000	2.048	2.016	+		
Bogotá, D. C., Plaza España	4.000	5.000	4.542	+	Ibagué, Plaza La 21	1.616	1.680	1.652	=		
Bucaramanga, Centroabastos	4.000	4.900	4.363	+	Medellín, Central						
Bucaramanga, Mercados del centro	3.713	4.000	3.796	-	Mayorista de Antioquia	1.800	1.840	1.827	=		
Cali, La Floresta	4.500	5.200	4.783	=	Medellín, Placita de Flórez	1.680	1.800	1.747	-		
Cali, Santa Helena	4.083	4.667	4.417	-	Montería (Córdoba)	1.360	1.500	1.433	-		
Cartagena, Bazurto	3.750	3.833	3.778	-	Neiva, Surabastos	1.600	1.620	1.605	-		
Cartago (Valle del Cauca)	3.556	4.000	3.813	+	Pamplona (Norte de Santander)	1.700	1.740	1.720	=		
Cúcuta, Cenabastos	3.426	4.444	3.819	+	Pasto (Nariño)	1.600	1.700	1.647	=		
Cúcuta, La Nueva Sexta	3.333	3.426	3.364	=	Sincelejo (Sucre)	1.760	1.760	1.760	-		
Ibagué, Plaza La 21	3.500	3.667	3.589	=	Valledupar, Mercado Nuevo	1.840	1.920	1.867	=		
Manizales (Caldas)	3.917	4.400	4.194	=	Villavicencio, CAV	1.880	1.920	1.900	=		
Medellín, Central											
Mayorista de Antioquia	3.750	3.892	3.814	=	<b>Azúcar sulfitada</b>						
Medellín, Coomerca	4.000	4.125	4.083	=	Armenia, Mercar	1.560	1.600	1.585	-		
Medellín, Placita de Flórez	4.000	4.083	4.056	=	Barranquilla, Barranquillita	1.496	1.530	1.509	=		
Montería (Córdoba)	3.333	3.333	3.333	-	Barranquilla, Granabastos	1.496	1.532	1.515	=		
Neiva, Surabastos	3.667	4.083	3.896	=	Bogotá, D. C., Corabastos	1.580	1.640	1.600	+		
Palmira (Valle del Cauca)	4.000	4.500	4.236	=	Bogotá, D. C., Paloquemao	1.840	1.920	1.893	+		
Pamplona (Norte de Santander)	3.704	3.796	3.750	=	Bogotá, D. C., Plaza España	1.720	1.740	1.727	+		
Pasto (Nariño)	3.333	3.542	3.444	+	Bucaramanga, Centroabastos	1.640	1.680	1.667	-		
Sincelejo (Sucre)	3.125	3.708	3.333	-	Buenaventura (Valle del Cauca)	1.580	1.590	1.587	=		
Tuluá (Valle del Cauca)	3.783	4.150	3.961	-	Cali, Santa Helena	1.460	1.500	1.480	-		
Valledupar, Mercado Nuevo	3.833	4.000	3.917	=	Cali, Siloé	1.500	1.500	1.500	=		
Villavicencio, CAV	4.375	5.167	4.802	+	Cartagena, Bazurto	1.480	1.520	1.495	-		
					Cartago (Valle del Cauca)	1.580	1.600	1.590	-		
<b>Avena en hojuelas</b>					Ibagué, Plaza La 21	1.560	1.570	1.565	-		
Barranquilla, Barranquillita	5.198	5.494	5.352	=	Manizales (Caldas)	1.700	1.720	1.710	=		
Barranquilla, Granabastos	5.294	5.417	5.365	=	Medellín, Central						
Bogotá, D. C., Corabastos	5.917	6.167	6.056	=	Mayorista de Antioquia	1.560	1.600	1.583	-		
Bogotá, D. C., Paloquemao	6.417	6.500	6.458	-	Palmira (Valle del Cauca)	1.500	1.500	1.500	=		
Bogotá, D. C., Plaza España	5.983	6.083	6.050	+	Pereira, Mercasa	1.700	1.750	1.717	=		
Bucaramanga, Centroabastos	5.000	5.200	5.089	=	Popayán (Cauca)	1.320	1.340	1.327	=		
Bucaramanga, Mercados del centro	5.042	5.333	5.167	=	Sincelejo (Sucre)	1.530	1.550	1.540	-		
Cali, La Floresta	6.500	6.750	6.667	=	Tuluá (Valle del Cauca)	1.520	1.540	1.533	-		
Cali, Santa Helena	5.417	5.625	5.521	-	Valledupar, Mercado Nuevo	1.600	1.620	1.607	=		
Cali, Siloé	6.125	6.250	6.188	=	Villavicencio, CAV	1.640	1.720	1.680	=		
Cartagena, Bazurto	5.208	5.417	5.313	=							
Cúcuta, Cenabastos	5.000	5.167	5.056	=	<b>Bocadillo veleño</b>						
Cúcuta, La Nueva Sexta	4.833	5.000	4.944	+	Bogotá, D. C., Corabastos	189	194	193	=		
Ibagué, Plaza La 21	5.933	6.133	6.022	=	Bogotá, D. C., Paloquemao	208	208	208	-		
Neiva, Surabastos	6.250	6.500	6.354	=	Neiva, Surabastos	103	106	105	+		
Palmira (Valle del Cauca)	5.500	6.000	5.833	=							
Popayán (Cauca)	4.792	4.833	4.819	+	<b>Café instantáneo</b>						
Sincelejo (Sucre)	5.260	5.313	5.295	-	Barranquilla, Barranquillita	64.706	68.235	66.588	+		
Tuluá (Valle del Cauca)	5.500	5.875	5.688	=	Barranquilla, Granabastos	64.427	67.157	66.034	=		
Valledupar, Mercado Nuevo	4.333	4.500	4.417	=	Buenaventura (Valle del Cauca)	73.706	75.294	74.500	=		
Villavicencio, CAV	6.000	6.333	6.129	+	Cali, La Floresta	75.163	76.471	76.035	=		
					Cali, Siloé	77.124	77.124	77.124	=		
<b>Avena molida</b>					Cartago (Valle del Cauca)	69.000	70.167	69.583	-		
Bogotá, D. C., Corabastos	6.083	6.250	6.161	-	Cúcuta, Cenabastos	62.990	66.078	64.101	-		
Bogotá, D. C., Paloquemao	6.417	6.500	6.458	-	Medellín, Central						
Bogotá, D. C., Plaza España	5.983	6.083	6.050	+	Mayorista de Antioquia	70.588	73.529	72.549	+		
Cali, La Floresta	6.500	6.750	6.667	=	Medellín, Coomerca	71.895	72.549	72.304	+		
Cali, Santa Helena	5.729	5.833	5.799	-	Medellín, Placita de Flórez	71.895	75.163	73.312	+		
Cali, Siloé	6.125	6.250	6.188	=	Neiva, Surabastos	61.765	63.235	62.132	=		
Ibagué, Plaza La 21	6.167	6.533	6.344	=	Palmira (Valle del Cauca)	76.471	76.471	76.471	=		
Neiva, Surabastos	6.250	6.500	6.354	=	Pamplona (Norte de Santander)	64.706	65.686	65.359	=		
Pereira, Mercasa	5.625	5.975	5.800	=	Pasto (Nariño)	78.824	81.699	80.087	=		
Popayán (Cauca)	5.083	5.125	5.097	+	Tuluá (Valle del Cauca)	72.549	76.797	74.837	=		
Tuluá (Valle del Cauca)	5.500	5.875	5.688	=	Valledupar, Mercado Nuevo	58.824	61.275	60.049	=		
<b>Azúcar morena</b>					<b>Café molido</b>						
Bogotá, D. C., Corabastos	1.680	1.800	1.747	+	Armenia, Mercar	14.000	15.000	14.567	=		

**Cuadro 8. Mercados mayoristas. Precios de venta de productos procesados (continuación)  
2014 (17 al 23 de mayo)**

Productos y mercados	Pesos por kilogramo				Tenden- cia	Productos y mercados	Pesos por kilogramo				Tenden- cia
	Mínimo	Máximo	Medio				Mínimo	Máximo	Medio		
<b>Café molido (continuación)</b>						<b>Fécula de maíz (continuación)</b>					
Barranquilla, Barranquillita	15.000	15.800	15.355	=		Cúcuta, La Nueva Sexta	12.222	12.500	12.407	=	
Barranquilla, Granabastos	15.158	15.497	15.273	=		Ibagué, Plaza La 21	12.222	12.685	12.377	=	
Bogotá, D. C., Corabastos	14.000	14.920	14.460	-		Montería (Córdoba)	7.778	8.333	7.963	-	
Bogotá, D. C., Paloquemao	15.200	16.400	15.867	+		Neiva, Surabastos	12.829	13.158	12.961	-	
Bogotá, D. C., Plaza España	14.132	15.000	14.511	-		Palmira (Valle del Cauca)	12.632	12.632	12.632	=	
Bucaramanga, Centroabastos	14.707	14.960	14.849	-		Pamplona (Norte de Santander)	14.167	14.167	14.167	=	
Bucaramanga, Mercados del centro	14.784	15.200	14.925	-		Pasto (Nariño)	9.178	9.276	9.221	=	
Cali, La Floresta	14.800	15.000	14.933	-		Popayán (Cauca)	12.105	12.171	12.127	+	
Cali, Santa Helena	14.640	14.800	14.747	+		Valledupar, Mercado Nuevo	13.158	13.925	13.542	+	
Cartagena, Bazurto	15.583	16.333	16.035	+		Villavicencio, CAV	12.632	14.474	13.355	+	
Cartago (Valle del Cauca)	15.152	15.360	15.256	-		<b>Galletas dulces redondas con crema</b>					
Manizales (Caldas)	14.000	16.000	15.000	=		Barranquilla, Barranquillita	9.137	10.000	9.532	=	
Medellín, Central						Barranquilla, Granabastos	8.906	9.288	9.090	=	
Mayorista de Antioquia	13.200	13.600	13.333	-		Bogotá, D. C., Plaza España	8.677	8.800	8.737	+	
Montería (Córdoba)	16.400	16.800	16.533	=		Bucaramanga, Centroabastos	9.277	9.880	9.498	=	
Neiva, Surabastos	15.600	16.400	16.000	+		Bucaramanga, Mercados del centro	9.036	9.177	9.123	=	
Pereira, Mercasa	18.360	18.360	18.360	=		Cartagena, Bazurto	8.434	9.036	8.886	+	
Popayán (Cauca)	14.400	14.640	14.547	=		Cúcuta, Cenabastos	8.986	9.217	9.080	=	
Tuluá (Valle del Cauca)	14.000	14.352	14.171	=		Cúcuta, La Nueva Sexta	8.534	9.237	8.969	+	
Valledupar, Mercado Nuevo	14.667	15.000	14.833	+		Ibagué, Plaza La 21	7.667	8.333	8.083	=	
Villavicencio, CAV	12.667	13.333	12.958	+		Pamplona (Norte de Santander)	8.735	9.237	9.003	=	
<b>Chocolate amargo</b>						Sincelejo (Sucre)	9.157	9.839	9.498	-	
Armenia, Mercar	15.600	16.240	15.920	=		<b>Galletas saladas 3 tacos</b>					
Buenaventura (Valle del Cauca)	15.200	16.000	15.667	=		Armenia, Mercar	8.361	8.667	8.500	+	
Cali, La Floresta	14.800	14.800	14.800	=		Barranquilla, Barranquillita	7.526	7.841	7.652	=	
Cali, Santa Helena	15.200	15.480	15.360	+		Barranquilla, Granabastos	7.436	7.692	7.620	=	
Cali, Siloé	14.800	15.200	15.000	=		Bogotá, D. C., Corabastos	7.672	8.135	7.866	-	
Cartago (Valle del Cauca)	14.880	15.200	15.040	+		Bogotá, D. C., Paloquemao	8.598	8.730	8.664	-	
Ibagué, Plaza La 21	16.000	17.600	16.800	+		Bogotá, D. C., Plaza España	7.602	8.201	7.957	-	
Manizales (Caldas)	16.000	16.400	16.133	=		Bucaramanga, Centroabastos	7.937	8.254	8.069	=	
Medellín, Central						Bucaramanga, Mercados del centro	7.196	8.016	7.716	=	
Mayorista de Antioquia	14.680	14.680	14.680	=		Buenaventura (Valle del Cauca)	7.672	7.952	7.801	+	
Medellín, Coomerca	15.200	16.000	15.500	-		Cali, Santa Helena	7.804	7.937	7.892	+	
Medellín, Placita de Flórez	15.200	15.600	15.467	=		Cali, Siloé	7.937	7.937	7.937	=	
Palmira (Valle del Cauca)	14.400	14.800	14.667	=		Cartagena, Bazurto	7.308	7.692	7.532	+	
Pasto (Nariño)	17.120	17.600	17.307	=		Cartago (Valle del Cauca)	7.937	8.254	8.095	+	
Pereira, Mercasa	17.360	17.360	17.360	=		Cúcuta, Cenabastos	8.125	8.444	8.241	-	
Popayán (Cauca)	16.680	16.800	16.760	=		Ibagué, Plaza La 21	7.436	7.615	7.551	=	
Tuluá (Valle del Cauca)	15.260	15.400	15.330	+		Manizales (Caldas)	7.672	7.937	7.804	=	
<b>Chocolate dulce</b>						Medellín, Central					
Barranquilla, Barranquillita	8.500	9.000	8.700	+		Mayorista de Antioquia	7.540	7.672	7.584	=	
Barranquilla, Granabastos	8.500	8.750	8.600	=		Medellín, Coomerca	7.738	7.804	7.771	+	
Bogotá, D. C., Corabastos	7.480	7.760	7.647	+		Medellín, Placita de Flórez	7.672	7.738	7.694	-	
Bogotá, D. C., Plaza España	7.556	7.920	7.745	+		Montería (Córdoba)	9.259	9.259	9.259	=	
Bucaramanga, Centroabastos	7.166	7.434	7.333	+		Neiva, Surabastos	7.672	7.937	7.804	-	
Bucaramanga, Mercados del centro	7.400	7.600	7.500	=		Palmira (Valle del Cauca)	8.254	8.571	8.466	=	
Cartagena, Bazurto	10.000	10.000	10.000	=		Pamplona (Norte de Santander)	7.308	7.308	7.308	=	
Cúcuta, Cenabastos	7.900	8.148	8.016	-		Pasto (Nariño)	7.540	8.333	7.937	=	
Cúcuta, La Nueva Sexta	7.400	8.200	7.800	-		Pereira, Mercasa	7.529	8.027	7.778	=	
Ibagué, Plaza La 21	7.100	8.400	7.900	=		Popayán (Cauca)	7.923	8.069	7.994	=	
Neiva, Surabastos	7.520	7.600	7.580	-		Tuluá (Valle del Cauca)	7.513	7.778	7.637	=	
Pamplona (Norte de Santander)	7.400	7.480	7.453	-		Valledupar, Mercado Nuevo	7.436	7.692	7.564	=	
Sincelejo (Sucre)	9.500	10.500	9.933	+		Villavicencio, CAV	7.937	8.333	8.135	+	
Valledupar, Mercado Nuevo	8.500	9.000	8.667	+		<b>Gelatina</b>					
Villavicencio, CAV	8.000	8.400	8.169	+		Barranquilla, Barranquillita	20.000	21.120	20.551	=	
<b>Chocolate instantáneo</b>						Barranquilla, Granabastos	19.002	21.354	20.170	=	
Cartago (Valle del Cauca)	21.200	21.200	21.200	-		Bogotá, D. C., Corabastos	19.792	20.833	20.313	=	
Medellín, Central						Bogotá, D. C., Paloquemao	19.271	20.313	19.965	+	
Mayorista de Antioquia	18.493	18.696	18.594	-		Bogotá, D. C., Plaza España	19.688	20.313	20.050	-	
Pereira, Mercasa	21.500	21.500	21.500	=		Bucaramanga, Centroabastos	19.271	21.250	20.035	-	
<b>Color (bolsita)</b>						Bucaramanga, Mercados del centro	19.141	20.833	19.826	=	
Ibagué, Plaza La 21	22.000	26.000	24.000	=		Cali, La Floresta	9.412	10.000	9.608	=	
Medellín, Central						Cali, Santa Helena	9.436	9.804	9.600	-	
Mayorista de Antioquia	17.857	18.929	18.294	=		Cali, Siloé	9.706	9.706	9.706	=	
Medellín, Coomerca	15.476	15.476	15.476	=		Cúcuta, Cenabastos	20.313	20.495	20.373	=	
Medellín, Placita de Flórez	15.476	15.476	15.476	=		Cúcuta, La Nueva Sexta	19.531	19.792	19.705	=	
Neiva, Surabastos	9.500	9.500	9.500	=		Ibagué, Plaza La 21	19.792	20.417	20.104	+	
<b>Fécula de maíz</b>						Manizales (Caldas)	19.271	20.000	19.514	=	
Barranquilla, Barranquillita	12.778	13.403	13.142	=		Medellín, Central					
Barranquilla, Granabastos	12.229	12.846	12.473	=		Mayorista de Antioquia	18.750	19.271	19.010	-	
Bogotá, D. C., Corabastos	11.776	12.303	12.039	+		Neiva, Surabastos	20.313	21.250	20.807	-	
Bucaramanga, Centroabastos	12.796	13.421	13.186	=		Palmira (Valle del Cauca)	20.000	20.000	20.000	=	
Bucaramanga, Mercados del centro	13.072	17.105	14.445	++		Pamplona (Norte de Santander)	18.750	19.271	19.097	=	
Cali, La Floresta	12.632	12.763	12.675	+		Pasto (Nariño)	8.088	8.333	8.170	=	
Cali, Santa Helena	12.632	12.763	12.697	+		Pereira, Mercasa	9.118	9.118	9.118	=	
Cartagena, Bazurto	12.500	12.778	12.593	-		Popayán (Cauca)	19.271	19.792	19.514	+	
Cúcuta, Cenabastos	12.917	13.056	13.009	=		Tuluá (Valle del Cauca)	19.271	20.365	19.878	=	
						Valledupar, Mercado Nuevo	19.792	22.396	20.660	=	

**Cuadro 8. Mercados mayoristas. Precios de venta de productos procesados (continuación)**  
**2014 (17 al 23 de mayo)**

Productos y mercados	Pesos por kilogramo			Tendencia	Productos y mercados	Pesos por kilogramo			Tendencia
	Mínimo	Máximo	Medio			Mínimo	Máximo	Medio	
<b>Harina de trigo</b>					<b>Jugo instantáneo (sobre)</b>				
Armenia, Mercar	1.568	1.588	1.578	-	Medellín, Placita de Flórez	23.333	23.611	23.426	-
Barranquilla, Barranquillita	1.104	1.216	1.165	=	Palmira (Valle del Cauca)	28.000	28.000	28.000	=
Barranquilla, Granabastos	1.111	1.200	1.160	=	Pasto (Nariño)	27.667	28.333	28.000	=
Bogotá, D. C., Corabastos	1.380	1.440	1.413	+	Popayán (Cauca)	28.000	28.333	28.222	+
Bogotá, D. C., Paloquemao	1.500	1.520	1.507	-	Sincedejo (Sucre)	22.778	23.333	23.056	=
Bogotá, D. C., Plaza España	1.380	1.425	1.396	-	Tuluá (Valle del Cauca)	28.000	28.000	28.000	-
Bucaramanga, Centroabastos	1.720	1.890	1.790	-	Valledupar, Mercado Nuevo	28.333	28.333	28.333	=
Bucaramanga, Mercados del centro	1.736	1.840	1.785	-	Villavicencio, CAV	28.333	28.667	28.500	=
Buenaventura (Valle del Cauca)	1.320	1.400	1.360	=	<b>Lomitos de atún en lata</b>				
Cali, La Floresta	2.240	2.240	2.240	=	Armenia, Mercar	12.623	13.480	12.908	+
Cali, Santa Helena	2.240	2.400	2.347	-	Barranquilla, Barranquillita	14.511	15.376	14.988	=
Cartagena, Bazaruto	1.200	1.240	1.220	-	Barranquilla, Granabastos	14.606	15.365	15.114	=
Cartago (Valle del Cauca)	1.420	1.520	1.470	-	Bogotá, D. C., Corabastos	12.132	12.500	12.296	+
Cúcuta, Cenabastos	1.400	1.460	1.437	-	Bogotá, D. C., Plaza España	12.500	13.070	12.745	-
Cúcuta, La Nueva Sexta	1.400	1.500	1.450	+	Bucaramanga, Centroabastos	16.033	16.576	16.380	+
Ibagué, Plaza La 21	1.560	1.648	1.595	-	Bucaramanga, Mercados del centro	16.824	17.635	17.229	-
Manizales (Caldas)	1.360	1.440	1.413	=	Buenaventura (Valle del Cauca)	17.143	17.601	17.296	+
Medellín, Central					Cali, La Floresta	13.480	13.529	13.505	=
Mayorista de Antioquia	2.240	2.304	2.261	=	Cali, Santa Helena	12.132	12.623	12.418	+
Medellín, Coomerca	2.200	2.240	2.210	-	Cali, Siloé	11.765	11.765	11.765	=
Medellín, Placita de Flórez	2.200	2.240	2.227	=	Cartagena, Bazaruto	14.380	14.719	14.606	+
Montería (Córdoba)	1.200	1.240	1.213	=	Cartago (Valle del Cauca)	16.571	17.095	16.833	+
Neiva, Surabastos	1.320	1.360	1.350	+	Cúcuta, Cenabastos	12.255	12.647	12.386	=
Palmira (Valle del Cauca)	2.240	2.240	2.240	=	Cúcuta, La Nueva Sexta	12.010	12.255	12.092	-
Pasto (Nariño)	1.280	1.400	1.347	=	Manizales (Caldas)	18.571	18.857	18.714	=
Pereira, Mercasa	2.256	2.540	2.368	=	Medellín, Central				
Popayán (Cauca)	1.280	1.320	1.293	=	Mayorista de Antioquia	12.010	12.377	12.163	+
Sincedejo (Sucre)	1.080	1.130	1.107	+	Medellín, Coomerca	15.686	15.931	15.809	-
Tuluá (Valle del Cauca)	1.328	1.360	1.344	=	Montería (Córdoba)	20.588	21.078	20.915	=
Valledupar, Mercado Nuevo	1.750	1.750	1.750	=	Neiva, Surabastos	10.539	10.588	10.576	=
Villavicencio, CAV	2.400	2.480	2.430	+	Palmira (Valle del Cauca)	12.353	13.235	12.647	=
<b>Harina precocida de maíz</b>					Pamplona (Norte de Santander)	12.500	12.745	12.623	=
Armenia, Mercar	2.229	2.333	2.285	=	Pasto (Nariño)	12.738	13.095	12.897	=
Barranquilla, Barranquillita	1.628	1.750	1.694	=	Pereira, Mercasa	18.567	18.619	18.593	=
Barranquilla, Granabastos	1.650	1.767	1.722	=	Popayán (Cauca)	15.595	15.952	15.754	=
Bogotá, D. C., Corabastos	2.240	2.560	2.360	=	Tuluá (Valle del Cauca)	12.623	13.088	12.855	=
Bogotá, D. C., Paloquemao	2.560	2.640	2.587	=	Villavicencio, CAV	12.990	13.235	13.082	+
Bogotá, D. C., Plaza España	2.333	2.500	2.444	=	<b>Manteca</b>				
Bucaramanga, Mercados del centro	1.760	1.840	1.792	=	Armenia, Mercar	2.970	3.135	3.068	-
Buenaventura (Valle del Cauca)	2.304	2.400	2.368	=	Bogotá, D. C., Corabastos	3.850	4.300	4.117	-
Cali, La Floresta	2.000	2.000	2.000	=	Bogotá, D. C., Plaza España	3.900	4.100	4.000	+
Cali, Santa Helena	2.160	2.240	2.200	-	Bucaramanga, Centroabastos	3.520	4.000	3.807	=
Cali, Siloé	2.083	2.083	2.083	=	Bucaramanga, Mercados del centro	4.400	4.860	4.653	=
Cartagena, Bazaruto	2.583	2.667	2.625	-	Buenaventura (Valle del Cauca)	2.750	2.900	2.833	=
Cartago (Valle del Cauca)	2.304	2.520	2.412	-	Cali, La Floresta	4.800	5.200	4.933	=
Cúcuta, La Nueva Sexta	1.500	1.600	1.533	=	Cali, Santa Helena	4.400	4.500	4.433	+
Ibagué, Plaza La 21	1.560	1.680	1.613	-	Cali, Siloé	4.320	4.400	4.360	=
Manizales (Caldas)	2.208	2.333	2.292	=	Cartago (Valle del Cauca)	3.150	3.350	3.250	+
Montería (Córdoba)	1.167	1.208	1.181	=	Cúcuta, Cenabastos	4.333	4.833	4.536	-
Neiva, Surabastos	2.333	2.417	2.396	=	Cúcuta, La Nueva Sexta	4.333	4.833	4.583	=
Pamplona (Norte de Santander)	1.500	1.500	1.500	=	Ibagué, Plaza La 21	2.800	3.400	3.030	-
Pasto (Nariño)	1.750	1.875	1.819	=	Manizales (Caldas)	3.800	4.600	4.233	=
Pereira, Mercasa	2.188	2.400	2.294	=	Neiva, Surabastos	3.300	3.350	3.325	-
Popayán (Cauca)	1.760	1.824	1.781	=	Palmira (Valle del Cauca)	4.400	4.600	4.467	=
Sincedejo (Sucre)	2.292	2.375	2.333	=	Pamplona (Norte de Santander)	4.583	4.750	4.667	=
Valledupar, Mercado Nuevo	1.750	1.792	1.764	=	Popayán (Cauca)	3.400	3.500	3.433	=
Villavicencio, CAV	2.240	2.320	2.260	=	Tuluá (Valle del Cauca)	4.290	4.400	4.330	=
<b>Jugo de frutas</b>					Villavicencio, CAV	4.100	4.300	4.200	+
Barranquilla, Barranquillita	4.907	5.419	5.219	+	<b>Margarina</b>				
Barranquilla, Granabastos	4.962	5.132	5.055	=	Armenia, Mercar	7.940	9.020	8.653	-
Bucaramanga, Centroabastos	5.039	5.233	5.103	=	Barranquilla, Barranquillita	9.583	10.833	10.123	=
Bucaramanga, Mercados del centro	5.000	5.039	5.023	=	Barranquilla, Granabastos	9.800	10.418	10.221	=
Cartagena, Bazaruto	4.961	5.039	5.000	=	Bogotá, D. C., Corabastos	8.100	8.400	8.253	-
Sincedejo (Sucre)	4.884	5.008	4.951	=	Bogotá, D. C., Plaza España	8.200	8.400	8.333	+
Valledupar, Mercado Nuevo	4.961	5.271	5.116	=	Bucaramanga, Centroabastos	8.500	9.200	8.967	=
<b>Jugo instantáneo (sobre)</b>					Bucaramanga, Mercados del centro	9.000	9.000	9.000	=
Barranquilla, Barranquillita	22.583	23.889	23.451	=	Buenaventura (Valle del Cauca)	13.680	14.000	13.893	=
Barranquilla, Granabastos	23.056	23.889	23.451	=	Cali, La Floresta	13.000	13.200	13.133	=
Bogotá, D. C., Corabastos	28.333	28.333	28.333	+	Cali, Santa Helena	12.800	13.000	12.867	-
Bogotá, D. C., Paloquemao	30.000	31.667	30.556	-	Cali, Siloé	13.800	13.800	13.800	=
Bogotá, D. C., Plaza España	28.333	28.667	28.500	+	Cartago (Valle del Cauca)	9.150	9.400	9.275	=
Buenaventura (Valle del Cauca)	28.333	28.867	28.511	=	Ibagué, Plaza La 21	5.200	5.450	5.325	=
Cali, Santa Helena	28.000	28.333	28.222	=	Manizales (Caldas)	8.800	9.200	9.000	=
Cali, Siloé	28.000	28.000	28.000	=	Medellín, Central				
Cartagena, Bazaruto	22.778	23.333	22.986	=	Mayorista de Antioquia	9.050	9.670	9.307	=
Cartago (Valle del Cauca)	28.333	30.000	29.167	=	Medellín, Coomerca	9.000	9.250	9.163	=
Medellín, Central					Medellín, Placita de Flórez	9.000	9.200	9.133	=
Mayorista de Antioquia	28.333	29.000	28.556	=	Neiva, Surabastos	6.000	6.000	6.000	=
Medellín, Coomerca	28.333	28.667	28.500	=					



**Cuadro 8. Mercados mayoristas. Precios de venta de productos procesados (continuación)  
2014 (17 al 23 de mayo)**

Productos y mercados	Pesos por kilogramo				Tenden- cia	Productos y mercados	Pesos por kilogramo				Tenden- cia
	Mínimo	Máximo	Medio				Mínimo	Máximo	Medio		
<b>Margarina (continuación)</b>						<b>Panela redonda morena (continuación)</b>					
Palmira (Valle del Cauca)	12.800	12.800	12.800	=		Medellín, Coomerca	1.396	1.458	1.432	=	
Pamplona (Norte de Santander)	6.000	6.400	6.133	=		Medellín, Placita de Flórez	1.500	1.542	1.514	=	
Popayán (Cauca)	12.900	13.000	12.967	=		Montería (Córdoba)	1.800	1.800	1.800	=	
Tuluá (Valle del Cauca)	12.700	13.200	12.950	=		Palmira (Valle del Cauca)	2.125	2.167	2.153	=	
<b>Mayonesa doy pack</b>						Pereira, Mercasa	2.146	2.196	2.179	=	
Bogotá, D. C., Corabastos	13.333	14.167	13.889	+		Tuluá (Valle del Cauca)	2.083	2.104	2.090	=	
Bogotá, D. C., Plaza España	15.000	15.417	15.278	+		Yarumal (Antioquia)	1.333	1.375	1.354	=	
Bucaramanga, Centroabastos	15.000	16.285	15.643	+		<b>Papa frita</b>					
Buenaventura (Valle del Cauca)	11.875	12.125	12.028	=		Bogotá, D. C., Plaza España	3.178	3.178	3.178	=	
Cali, La Floresta	13.500	16.000	14.708	+		<b>Pastas alimenticias</b>					
Cali, Santa Helena	15.417	15.417	15.417	+		Armenia, Mercar	4.242	4.658	4.467	+	
Cali, Siloé	13.750	15.000	14.458	=		Barranquilla, Barranquillita	3.982	4.303	4.121	=	
Cartagena, Bazurto	11.667	12.083	11.944	=		Barranquilla, Granabastos	3.737	4.200	4.008	=	
Cartago (Valle del Cauca)	12.500	13.250	12.875	-		Bogotá, D. C., Paloquemao	4.833	5.000	4.944	+	
Ibagué, Plaza La 21	9.500	11.000	10.167	=		Bogotá, D. C., Plaza España	4.667	4.833	4.739	+	
Manizales (Caldas)	13.958	14.656	14.330	=		Bucaramanga, Centroabastos	3.320	3.440	3.400	+	
Medellín, Central						Bucaramanga, Mercados del centro	3.360	3.520	3.413	+	
Mayorista de Antioquia	10.967	11.333	11.211	=		Buenaventura (Valle del Cauca)	4.583	4.760	4.670	+	
Neiva, Surabastos	11.842	11.842	11.842	=		Cali, La Floresta	4.800	4.800	4.800	=	
Palmira (Valle del Cauca)	13.000	13.750	13.500	=		Cali, Santa Helena	4.333	4.500	4.389	-	
Pasto (Nariño)	13.229	14.500	13.816	=		Cartagena, Bazurto	2.667	2.700	2.683	=	
Popayán (Cauca)	13.750	15.292	14.573	=		Cartago (Valle del Cauca)	2.800	2.960	2.880	+	
Tuluá (Valle del Cauca)	13.750	14.250	13.948	=		Cúcuta, Cenabastos	2.792	2.892	2.853	+	
Valledupar, Mercado Nuevo	15.000	15.625	15.417	=		Cúcuta, La Nueva Sexta	2.750	2.833	2.778	=	
Villavicencio, CAV	14.375	15.000	14.677	=		Ibagué, Plaza La 21	4.467	4.667	4.600	=	
<b>Mostaza doy pack</b>						Manizales (Caldas)	4.233	4.500	4.411	=	
Cartagena, Bazurto	11.250	11.667	11.458	=		Medellín, Central					
<b>Panela cuadrada blanca</b>						Mayorista de Antioquia	4.333	4.583	4.472	=	
Barranquilla, Barranquillita	1.471	1.700	1.583	=		Medellín, Coomerca	4.500	4.583	4.542	=	
Barranquilla, Granabastos	1.651	1.701	1.683	=		Medellín, Placita de Flórez	4.500	4.600	4.561	=	
Bucaramanga, Centroabastos	1.686	1.971	1.838	=		Montería (Córdoba)	2.560	2.560	2.560	=	
Bucaramanga, Mercados del centro	1.714	1.929	1.805	=		Neiva, Surabastos	4.640	4.800	4.740	-	
Cartagena, Bazurto	1.286	1.357	1.336	+		Palmira (Valle del Cauca)	4.200	4.400	4.333	=	
Charalá (Santander)	1.375	1.438	1.406	+		Pamplona (Norte de Santander)	2.583	2.667	2.611	=	
Güepsa (Santander)	1.150	1.200	1.175	-		Pasto (Nariño)	4.583	4.667	4.611	=	
Ibagué, Plaza La 21	1.889	2.000	1.926	+		Popayán (Cauca)	4.100	4.267	4.178	=	
Medellín, Central						Tuluá (Valle del Cauca)	4.200	4.333	4.278	=	
Mayorista de Antioquia	1.667	2.042	1.840	-		Valledupar, Mercado Nuevo	2.360	2.400	2.387	=	
Moniquirá (Boyacá)	1.350	1.350	1.350	+		Villavicencio, CAV	4.320	4.400	4.380	+	
San Gil (Santander)	1.250	1.300	1.275	=		<b>Sal yodada</b>					
Santana (Boyacá)	1.249	1.300	1.275	=		Armenia, Mercar	768	792	784	=	
Sincelejo (Sucre)	1.114	1.214	1.157	-		Barranquilla, Barranquillita	620	824	723	=	
Tunja (Boyacá)	1.563	1.563	1.563	+		Barranquilla, Granabastos	775	800	785	=	
Valledupar, Mercado Nuevo	1.722	1.889	1.796	=		Bogotá, D. C., Corabastos	560	600	580	+	
Vélez (Santander)	1.200	1.200	1.200	-		Bogotá, D. C., Paloquemao	640	660	650	=	
<b>Panela cuadrada morena</b>						Bogotá, D. C., Plaza España	775	800	788	-	
Bogotá, D. C., Corabastos	1.750	1.800	1.767	-		Bucaramanga, Centroabastos	750	800	783	=	
Bogotá, D. C., Paloquemao	1.700	1.900	1.817	=		Bucaramanga, Mercados del centro	775	850	807	=	
Bogotá, D. C., Plaza España	1.550	1.700	1.633	-		Buenaventura (Valle del Cauca)	508	528	519	=	
Bucaramanga, Centroabastos	1.667	1.800	1.733	+		Cali, La Floresta	800	864	821	=	
Bucaramanga, Mercados del centro	1.700	1.767	1.744	+		Cali, Santa Helena	800	840	827	=	
Caparrapí (Cundinamarca)	1.350	1.350	1.350	-		Cali, Siloé	840	864	852	=	
Charalá (Santander)	1.250	1.313	1.281	=		Cartagena, Bazurto	800	800	800	=	
Cúcuta, Cenabastos	1.687	1.687	1.687	=		Cúcuta, Cenabastos	775	780	777	+	
Cúcuta, La Nueva Sexta	1.687	1.687	1.687	=		Cúcuta, La Nueva Sexta	600	620	607	=	
Medellín, Central						Ibagué, Plaza La 21	760	800	779	+	
Mayorista de Antioquia	1.917	1.958	1.931	-		Manizales (Caldas)	800	800	800	=	
Montería (Córdoba)	1.571	1.714	1.607	=		Medellín, Central					
Neiva, Surabastos	1.840	1.920	1.900	-		Mayorista de Antioquia	840	936	877	=	
Nocaima (Cundinamarca)	1.350	1.400	1.375	+		Medellín, Coomerca	800	840	820	+	
Pasto (Nariño)	1.340	1.440	1.380	=		Medellín, Placita de Flórez	800	840	813	-	
Popayán (Cauca)	1.583	1.667	1.611	-		Montería (Córdoba)	800	800	800	=	
San Gil (Santander)	1.250	1.300	1.275	=		Neiva, Surabastos	800	800	800	=	
Tuluá (Valle del Cauca)	2.250	2.271	2.257	=		Palmira (Valle del Cauca)	784	800	795	=	
Villavicencio, CAV	1.700	1.800	1.775	=		Pasto (Nariño)	714	714	714	=	
Villeta (Cundinamarca)	1.300	1.500	1.356	-		Pereira, Mercasa	875	875	875	=	
<b>Panela redonda morena</b>						Popayán (Cauca)	760	792	773	+	
Armenia, Mercar	2.083	2.083	2.083	=		Sincelejo (Sucre)	768	800	781	+	
Buenaventura (Valle del Cauca)	1.333	1.354	1.340	=		Tuluá (Valle del Cauca)	768	800	784	=	
Cali, La Floresta	2.600	2.650	2.617	=		Tunja (Boyacá)	600	640	620	=	
Cali, Santa Helena	1.417	2.600	2.008	+		Valledupar, Mercado Nuevo	840	840	840	=	
Cali, Siloé	2.725	2.725	2.725	=		Villavicencio, CAV	700	750	731	=	
Caparrapí (Cundinamarca)	1.350	1.350	1.350	+		<b>Salsa de tomate doy pack</b>					
Cartago (Valle del Cauca)	2.167	2.208	2.188	+		Armenia, Mercar	12.708	12.750	12.736	=	
Manizales (Caldas)	1.583	1.792	1.681	=		Bogotá, D. C., Corabastos	11.250	12.083	11.667	+	
Medellín, Central						Bogotá, D. C., Plaza España	12.396	13.073	12.644	+	
Mayorista de Antioquia	1.458	1.500	1.472	-		Bucaramanga, Centroabastos	11.219	13.500	12.326	+	

**Cuadro 8. Mercados mayoristas. Precios de venta de productos procesados (conclusión) 2014 (17 al 23 de mayo)**

Productos y mercados	Pesos por kilogramo			Tendencia	Productos y mercados	Pesos por kilogramo			Tendencia
	Mínimo	Máximo	Medio			Mínimo	Máximo	Medio	
<b>Salsa de tomate doy pack (continuación)</b>					<b>Sardinas en lata (continuación)</b>				
Buenaventura (Valle del Cauca)	8.750	8.958	8.889	=	Cartago (Valle del Cauca)	5.600	5.833	5.717	-
Cali, La Floresta	11.250	13.500	12.413	=	Cúcuta, Cenabastos	4.951	5.115	5.006	=
Cali, Santa Helena	12.917	13.125	12.986	+	Cúcuta, La Nueva Sexta	4.804	4.902	4.837	-
Cali, Siloé	11.750	12.750	12.245	=	Manizales (Caldas)	6.322	6.681	6.501	=
Cartagena, Bazurto	12.708	13.125	12.938	-	Medellín, Central				
Cartago (Valle del Cauca)	12.604	13.333	12.969	+	Mayorista de Antioquia	4.559	4.559	4.559	=
Ibagué, Plaza La 21	7.000	9.000	8.000	=	Medellín, Coomerca	4.412	4.510	4.461	-
Manizales (Caldas)	12.500	12.917	12.691	=	Medellín, Placita de Flórez	4.412	4.559	4.493	=
Medellín, Central					Montería (Córdoba)	4.461	4.510	4.493	+
Mayorista de Antioquia	11.354	12.188	11.806	=	Pamplona (Norte de Santander)	5.000	5.098	5.049	=
Medellín, Coomerca	11.875	11.875	11.875	=	Pasto (Nariño)	3.922	4.216	4.101	=
Montería (Córdoba)	10.333	11.167	10.889	=	Pereira, Mercasa	7.224	7.224	7.224	=
Neiva, Surabastos	9.211	9.211	9.211	=	Popayán (Cauca)	4.069	4.118	4.090	=
Palmira (Valle del Cauca)	11.250	12.000	11.458	=	Sincedejo (Sucre)	4.216	4.426	4.319	+
Pasto (Nariño)	11.750	14.375	13.045	=	Tuluá (Valle del Cauca)	5.049	5.176	5.127	=
Pereira, Mercasa	12.975	12.975	12.975	=	<b>Sopa de pollo (caja)</b>				
Sincedejo (Sucre)	13.000	13.000	13.000	=	Bogotá, D. C., Corabastos	33.476	34.188	33.832	+
Tuluá (Valle del Cauca)	12.396	12.500	12.465	=	Bogotá, D. C., Paloquemao	34.188	35.613	35.138	+
Valledupar, Mercado Nuevo	13.229	13.958	13.576	=	Bogotá, D. C., Plaza España	32.970	35.613	34.291	+
Villavicencio, CAV	12.708	13.333	12.990	-	<b>Vinagre</b>				
<b>Sardinas en lata</b>					Barranquilla, Barranquillita	1.080	1.458	1.267	=
Armenia, Mercar	4.990	5.392	5.144	+	Barranquilla, Granabastos	1.257	1.324	1.293	=
Barranquilla, Barranquillita	4.527	4.550	4.542	=	Bucaramanga, Centroabastos	1.667	2.117	1.892	-
Barranquilla, Granabastos	4.319	4.569	4.441	=	Bucaramanga, Mercados del centro	1.833	2.133	1.983	=
Bogotá, D. C., Corabastos	4.828	5.049	4.943	+	Cartagena, Bazurto	2.000	2.083	2.021	=
Buenaventura (Valle del Cauca)	4.412	4.510	4.461	=	Cúcuta, Cenabastos	1.333	1.500	1.444	=
Cali, La Floresta	5.765	6.118	5.882	=	Cúcuta, La Nueva Sexta	1.417	1.417	1.417	=
Cali, Santa Helena	5.735	5.882	5.801	+	Pamplona (Norte de Santander)	1.500	1.667	1.611	=
Cali, Siloé	4.941	4.941	4.941	=	Sincedejo (Sucre)	1.975	2.167	2.047	=
Cartagena, Bazurto	4.216	4.265	4.240	=	Valledupar, Mercado Nuevo	1.583	1.667	1.639	=

Tendencias:  
 (---) Variación mayor al -20 %  
 (--) Variación entre -10 % y -20 %  
 (-) Variación entre 0 % y -10 %

(=) Variación igual a 0 %  
 (+) Variación entre 0 % y 10 %  
 (+ +) Variación entre 10 % y 20 %  
 (+++) Variación mayor al 20 %  
 (n.d.) No determinado

## Precios de la panela

En San Gil (Santander), esta semana, se registró estabilidad en la cotización de la panela cuadrada, tanto blanca como morena. Llegó producto desde Valle de San José, Socorro, Páramo, Ocamonte y Charalá (Santander), pero no se registraron aumentos en las molindas. Vinieron compradores desde los diferentes municipios de la región. El kilo de panela se vendió a \$1.275.

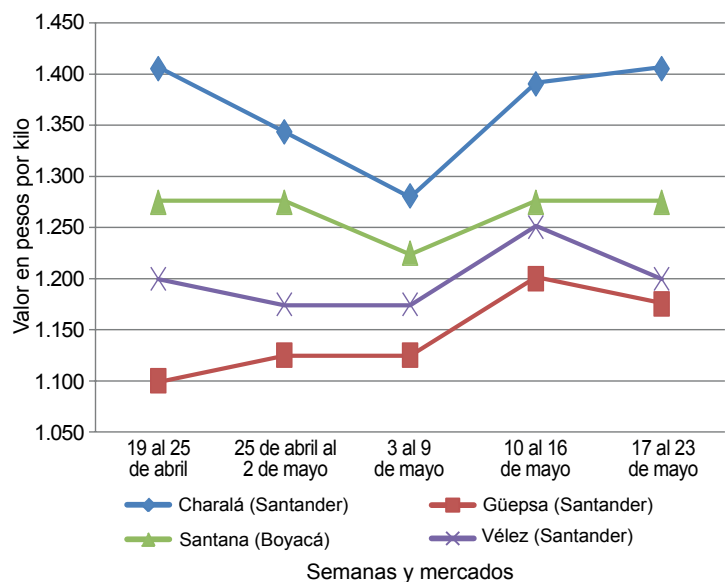
Asimismo, en Santana (Boyacá) el mercado comenzó tarde debido a la demora en la llegada de comerciantes

**Tabla 2. Precios por kilo de la panela cuadrada blanca 2014 (19 de abril al 23 de mayo)**

Mercados	Abril	26 de abril al 2 de mayo	Mayo		
	19 al 25		3 al 9	10 al 16	17 al 23
Charalá (Santander)	1.406	1.344	1.281	1.391	1.406
Güepsa (Santander)	1.100	1.125	1.125	1.200	1.175
Monquirá (Boyacá)	1.350	1.300	1.300	1.300	1.350
San Gil (Santander)	1.275	1.325	1.225	1.275	1.275
Santana (Boyacá)	1.275	1.275	1.225	1.275	1.275
Vélez (Santander)	1.200	1.175	1.175	1.250	1.200

Fuente: SIPSA-DANE. Cálculos: DANE.

**Gráfico 6. Comportamiento del precio de la panela cuadrada blanca 2014 (19 de abril al 23 de mayo)**



Fuente: SIPSA-DANE.

procedentes de Barbosa, San Gil, Vélez, Socorro (Santander) y Moniquirá (Boyacá), los cuales arribaron poco a poco. Llegó panela desde San Benito, San José de Pare y Gámbita (Santander), donde aumentaron las molindas; sin embargo, el precio se mantuvo estable en relación con el de la semana anterior. El kilo de panela blanca se ofreció a \$1.275.

En cambio, las cotizaciones cayeron en Güepsa (Santander). Se contó con poca demanda por parte de compradores de la Costa Atlántica, así como de Vélez, Barbosa, Güepsa, Moniquirá (Santander) y Santana (Boyacá). Llegó producto desde las veredas de El Platanal, El Cruce, La Teja y Sambenito, y se vendió toda la panela. El kilo se vendió a \$1.175; 2,08 % menos que la semana anterior.

**Tabla 3. Precios por kilo de la panela cuadrada morena 2014 (19 de abril al 23 de mayo)**

Mercados	Abril	26 de	Mayo		
	19 al 25	abril al 2 de mayo	3 al 9	10 al 16	17 al 23
Caparrapí (Cundinamarca)	1.350	1.500	1.300	1.400	1.350
Charalá (Santander)	1.281	1.219	1.156	1.281	1.281
Nocaima (Cundinamarca)	1.350	1.350	1.350	1.350	1.375
San Gil (Santander)	1.275	1.325	1.225	1.275	1.275
Villeta (Cundinamarca)	1.281	1.281	1.306	1.394	1.356

Fuente: SIPSA-DANE. Cálculos: DANE.

Igualmente, en Vélez (Santander), se registró un descenso en el precio de la panela, debido a que las ventas dirigidas a las grandes ciudades disminuyeron. Llegó panela de La Paz y Chipatá (Santander) y comerciantes desde Vélez, Chipatá y Barbosa. El kilo de panela cuadrada blanca se negoció a \$1.200; 4 % menos que la semana anterior.

En Charalá (Santander), por su parte, se destacó el aumento en el precio de la panela blanca de los municipi-

pios de Ocamonte, Páramo y Coromoro debido a que los productores procesaron más panela morena. Esta se vendió a \$1.406; 1,08 % más. En el caso de la panela morena la cotización se mantuvo estable.

Por otro lado, en Villeta (Cundinamarca) hubo mayor oferta de panela para esta semana, ya que se procesó más cantidad de caña en los trapiches de las veredas Alto de Paja, Quebrada Honda, Mave, Chorillo, La Matsa y Balsal; sin embargo, se presentaron pocos compradores, lo que dejó como resultado una reducción en las cotizaciones. De esta forma, el kilo se vendió a \$1.356; 2,73 % menos que la semana anterior.

En cambio, en Nocaima (Cundinamarca) los precios subieron esta semana en relación con la semana pasada. Los comerciantes afirmaron que hubo una menor oferta desde Villeta y el ingreso de panela santandereana ha disminuido. En el caso de la panela cuadrada morena, el aumento fue de 1,85 % y el kilo se comercializó a \$1.375.

**Tabla 4. Precios por kilo de la panela redonda morena 2014 (19 de abril al 23 de mayo)**

Mercados	Abril	26 de	Mayo		
	19 al 25	abril al 2 de mayo	3 al 9	10 al 16	17 al 23
Caparrapí (Cundinamarca)	1.200	1.382	n.d.	1.300	1.350

Fuente: SIPSA-DANE. Cálculos: DANE.

Finalmente, en Caparrapí (Cundinamarca) disminuyó la producción de panela por la escasez de materia prima disponible, pues el fuerte invierno ha causado daños en los cultivos de caña. A lo anterior se sumó que en Bogotá D. C., según afirman los comerciantes, no están comprando la panela cuadrada. De esta forma, subieron los precios de la panela redonda un 3,85 %, mientras que los de la cuadrada bajaron en 3,57 %; el kilo se vendió a \$1.350 para las dos presentaciones.