

Comportamiento de los precios

Siguen cayendo precios de frutas y verduras



Fuente: DANE.

El Departamento Administrativo Nacional de Estadística, DANE, por medio del Sistema de Información de Precios y Abastecimiento del Sector Agropecuario (SIPSA), informó que durante la semana del 18 al 24 de mayo cayeron las cotizaciones de las frutas, las verduras y los tubérculos.

En el caso de las verduras cayeron los precios de todas las variedades de tomate, así como la cebolla cabezona, la zanahoria, la ahuyama y la habichuela. Específicamente para el caso de la zanahoria, se incrementó el ingreso de carga desde Antioquia y la Sabana de Bogotá. En este grupo, en cambio, subieron los precios de la cebolla junca, el ajo y la remolacha.

En el grupo de los tubérculos, se observaron caídas en los precios de las diferentes variedades de papas negras, así como de la yuca. Para este último producto, mejoró el volumen de carga procedente de Córdoba, Bolívar y Sucre.

Finalmente, en el grupo de las frutas frescas se registró buena producción de tomate de árbol en Antioquia,

Cundinamarca y Boyacá, así como de limón Tahití en Quindío, Valle del Cauca y Santander. En cambio, se incrementaron las cotizaciones del lulo y los mangos.

Informe de contexto

Se acerca temporada seca de mitad de año

El clima se considera un factor determinante en la productividad agropecuaria. El incremento o reducción de las lluvias y los niveles de humedad pueden modificar el rendimiento de los cultivos según las necesidades particulares de cada uno y su respectiva tolerancia al estrés hídrico.

De acuerdo con el Informe de Predicciones Climáticas y Alertas del Instituto de Hidrología, Meteorología y Estudios Ambientales, Ideam, se acerca la temporada seca de mitad de año, condición que reduce las lluvias en algunas regiones del país.

En la región Andina, por ejemplo, históricamente, durante junio y julio las lluvias disminuyen notoriamente con respecto a mayo, especialmente en el Alto Patía y la montaña nariñense, el alto y medio Cauca, el alto Magdalena y la Sabana de Bogotá.

Según el Ideam, durante estos meses los suelos presentarán un descenso gradual en los contenidos de humedad, a excepción de la subregión del Magdalena Medio donde se presentarían estados semihúmedos a húmedos.

Una situación similar se registraría en la región Caribe, territorio que durante junio y julio verá disminuidas las precipitaciones en el Bajo Magdalena, en la mayor parte de las cuencas de los ríos Sinú, San Jorge y Bajo Nechí y en el área del Urabá.

También disminuye notoriamente el volumen de lluvias en la Alta Guajira, la Sierra Nevada de Santa Marta, el Litoral Central y en el Bajo Magdalena.

Frente al estado del suelo para esta región, el Ideam pronostica condiciones semihúmedas a húmedas en

CONTENIDO	pág.		pág.
Comportamiento de los precios	1	Verduras y hortalizas	5
Informe de contexto	1	Frutas frescas	13
Indicador de abastecimiento	3	Tubérculos, raíces y plátanos	23
Lo que más sube y lo que más baja	4	Granos, carnes y procesados	27

las subregiones del Bajo Magdalena y Sinú-San Jorge. Para el resto del territorio se espera que las superficies se encuentren entre secas y semihúmedas.

Aunque en la región Pacífica las lluvias son abundantes durante junio, se espera que al sur de territorio disminuyan notablemente, especialmente en los departamentos de Nariño y Cauca. Los suelos mantendrán condiciones usuales que irán de húmedos a muy húmedos.

En la región de la Amazonía, junio se caracterizará por registrar un moderado descenso en las precipitaciones, particularmente en el suroriente, y un ligero incremento hacia el centro y el piedemonte. La reducción de lluvias más significativa se presentará en el extremo sur del trapecio.

Por su parte, julio se caracteriza por ser el mes menos lluvioso del año en la mayor parte del sureste de esta región. Por el contrario, en el centro y piedemonte, se esperan precipitaciones frecuentes y abundantes, afectando con mayor intensidad al Vaupés. En general, los suelos presentarán estados húmedos a muy húmedos.

A diferencia del resto del país, entre junio y julio en la región Orinoquia se incrementarán las lluvias en todo el territorio. Los mayores volúmenes se presentarán en el Piedemonte Llanero, en donde las precipitaciones, aunque registran una ligera disminución con respecto a meses anteriores, continúan frecuentes y de gran intensidad.

Julio es históricamente uno de los meses más lluviosos del año en esta región. Las mayores precipitaciones se registran en el Piedemonte Llanero y en la Orinoquia Oriental. Los suelos registrarán altos contenidos de humedad.

Frente al pronóstico del clima para estos meses es importante recordar que la reducción en la productividad agrícola es más notable en aquellas zonas donde las lluvias presentan un déficit alto y se presenta una baja capacidad de retención de agua, altas tasas de evaporación y evapotranspiración.

Datos históricos del Ideam señalan que en periodos de sequía los cultivos más afectados son el fique, la yuca y palma africana, seguidos por arroz, papa, maíz, algodón, caña panelera, plátano, cacao y fríjol.

Recomendaciones

Para mitigar los efectos de la reducción de las lluvias en el rendimiento de la productividad agropecuaria, el Ministerio de Agricultura y Desarrollo Rural ha realiza-

do algunas recomendaciones importantes para tener en cuenta, como lo son:

- Utilizar con eficiencia el agua disponible e implementar sistemas de riego.
- En los distritos de riego, se debe hacer una planeación de tiempos y turnos de riego para que todos los usuarios puedan tener acceso al agua.
- Priorizar, en los distritos de riego, la siembra de los cultivos más susceptibles a la sequía.
- Adecuar y/o construir reservorios para almacenar el agua (preferiblemente cubiertos) o tanques para suministrar riego en épocas críticas del cultivo.
- Utilizar labranza mínima cuando el suelo no está compactado o labranza con cincel para evitar voltear el suelo y mejorar las condiciones de retención de humedad.
- Donde sea posible, mantener riego sobre los pastos para que no se deterioren y puedan ser alimento para la producción de carne y leche.
- Almacenar alimentos y forrajes, que permitan alimentar el ganado en la época de sequía.
- Programar los ciclos de siembras para reducir las pérdidas de las cosechas.
- El productor debe manejar las fuentes de forrajes como un cultivo y tener todas las prevenciones posibles a fin de controlar el recurso forrajero.

Para conservar la humedad del suelo

- Preparar el suelo con arado, estableciendo prácticas de conservación de suelos de ladera, donde se presenten problemas de erosión y remociones en masa.
- Incrementar el uso de abono orgánico.
- Mantener coberturas vivas y/o muertas en el suelo.
- En el caso de tener disponibilidad de riego, verifique la calidad del agua y aplíquela en horas de la tarde o de la noche para evitar exceso de agua libre sobre la superficie foliar en el medio día, que genera daños por los rayos del sol, por el efecto «lupa».
- Trate de mantener la humedad en el suelo para promover un adecuado y uniforme llenado de tubérculos, disminuyendo los riesgos de «rajado» y el ataque de plagas como la polilla guatemalteca de la papa.

Para prevenir efecto de heladas

- Procurar las siembras en ladera y en los lotes bajos de la finca o en aquellos con facilidad de aplicar

riego. En épocas de mayor riesgo de heladas, mantenerse informado sobre posibles alertas, aplicar riego o emplear métodos de calentamiento del ambiente que no generen riesgos de incendio.

Ahora lo más importante será tener en cuenta las predicciones climáticas y seguir las recomendaciones que más se ajusten a cada tipo de cultivo. De esta manera se reducirá la probabilidad de pérdidas en la producción.

Indicador de abastecimiento de alimentos

Menor ingreso de alimentos a las centrales



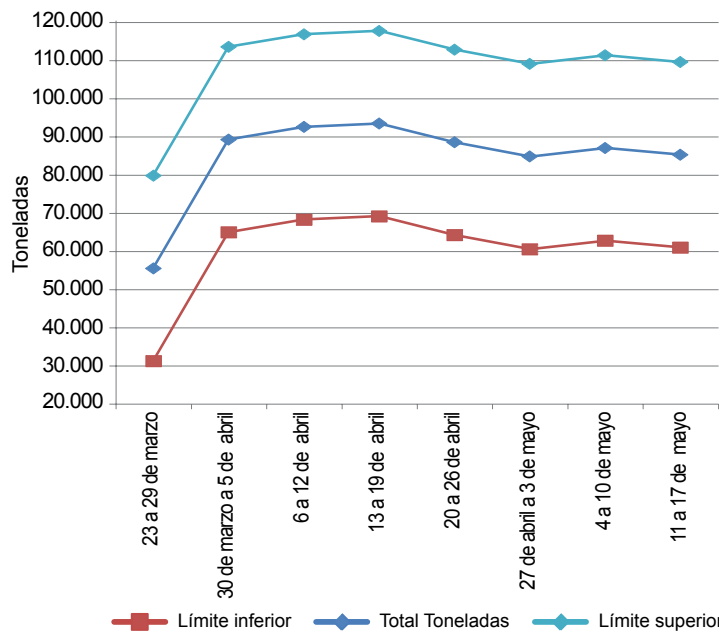
nos (-29,56 %), a raíz de un menor ingreso de yuca (-23,93 %) y papa suprema (-15,84 %); en Centroabastos el menor abastecimiento lo registraron del mismo modo los tubérculos, raíces y plátanos, reportando un descenso del -35,22 %, debido al comportamiento de productos como papa parda pastusa (-37,61 %), papa criolla (-31,82 %) y papa capira (-23,08 %). En Barranquillita, el descenso más significativo lo presentó «otros grupos», entre los que se encuentran carnes, procesados, granos, cereales, lácteos, huevos y pescados con un -39,62 %, donde incidieron alimentos como arroz en un -37,48 % y granos secos con un -36,36 %; respecto a la CMA y Coomerca la menor entrada de alimentos la reportaron igualmente los procesados con un -14,17 %, debido al menor ingreso de harinas (-38,35 %), carne de cerdo (-36,43 %) y aceites (-32,12 %); y para Mercasa, el menor acopio de alimentos lo registraron las verduras y hortalizas (-24,45 %), como consecuencia

El abastecimiento en las centrales mayoristas de Mercar, Barranquillita, Corabastos, Las Flores, Centroabastos, Cavasa, Santa Helena, Cenabastos, Central Mayorista de Antioquia, Coomerca, Surabastos, Mercasa y La Central de Abastos de Villavicencio, para las semanas del 4 al 10 de mayo y del 11 al 17 de mayo, registró un descenso en el abastecimiento del 2,05 % en relación con el total de los alimentos.

Este descenso obedeció a una menor oferta de alimentos en los mercados de Armenia, en Mercar, con un -23,95 %; Bucaramanga, en Centroabastos, con un -22,67 %; Barranquilla, en Barranquillita, con un -21,03 %; Medellín, en CMA y Coomerca, con un -9,23 %; Pereira, en Mercasa, con un -7,03 % y Cali, en Cavasa y Santa Helena, con un -5,20 %. Por el contrario, se presentó un aumento en el abastecimiento de alimentos de las centrales como Villavicencio, en La Central de Abastos de Villavicencio, con un 27,06 %; Neiva, en Surabastos, con un 12,70 %; Bogotá, en Corabastos y Las Flores, con un 9,79 % y Cúcuta en Cenabastos en un 5,66 %.

En este sentido la central de Mercar reportó un descenso en el suministro de tubérculos, raíces y pláta-

Gráfico 1. Total general del abastecimiento de los diferentes grupos de alimentos que fueron registrados en los mercados Mercar, Barranquillita, Corabastos y Las Flores, Centroabastos, Cavasa y Santa Helena, Cenabastos, CMA, Coomerca, Surabastos, Mercasa y la Central de Abastos de Villavicencio. 2013 (23 de marzo al 17 de mayo)



Fuente: SIPSA, Ministerio de Agricultura y Desarrollo Rural-DANE.



del descenso en el abastecimiento de repollo en un -32,61 %, habichuela con un -27,94 % y tomate chonto en un -19,69 %.

En contraste, para la Central de Abastos de Villavicencio aumentó el ingreso de frutas frescas en un 43,13 %, provocado por la mayor entrada de productos como mandarina (55,71 %) y lulo (19,48 %); para el mercado de Surabastos se destacó el aumento en el abastecimiento de verduras y hortalizas en un 26,24 %, incidiendo alimentos como la cebolla junca con un 38,82 % y la ahuyama en un 23,91 %. En Corabastos y Las Flores, el mayor ingreso de alimentos lo presentó el

grupo de los tubérculos, raíces y plátanos registrando un aumento del 26,64 %, como efecto del mayor acopio de papas parda pastusa (21,65 %) y Morasurco (15,25 %).

Los grupos con mayor participación para la semana comprendida entre el 11 y el 17 de mayo, para el acumulado de los mercados, son los tubérculos, raíces y plátanos con 29,23 %, seguidos por las verduras y hortalizas con el 28,55 %, las frutas frescas con un 26,67 % y otros grupos entre los que se encuentran las carnes, los procesados, los granos, los cereales, los lácteos, los huevos y los pescados con 15,55 %.

Lo que más sube, lo que más baja

Ciudades	Lo que más sube	Lo que más baja
Armenia	Remolacha, lechuga Batavia, arveja y fríjol verdes en vaina, zanahoria, brócoli, mango manzano, lulo, tomate de árbol, patilla, mango Tommy, maracuyá, banano criollo, guayaba pera, papa criolla limpia, arracacha blanca, plátano hartón verde, piernas de pollo.	Coliflor, espinaca, tomate chonto, repollo blanco, habichuela, pepino cohombro, pimentón, limones común y Tahití, mandarina Oneco, aguacate papelillo, pera importada, mora de Castilla, papas suprema, parda pastusa y capira, azúcar sulfitada.
Barranquilla	Arveja verde en vaina, zanahoria bogotana, habichuela, ahuyama, cebolla junca, repollo blanco, mango de azúcar, banano criollo, mora de Castilla, papa criolla limpia, yuca criolla, pechuga de pollo.	Lechuga Batavia, remolacha, cebolla cabezona blanca, pepino cohombro, mandarina común, patilla, mango Tommy, naranja Valencia, tomate de árbol, piña perolera, papa única, queso costeño.
Bogotá, D. C.	Remolacha, zanahoria, ajo nacional, arveja verde en vaina, chócolo mazorca, habichuela, pepino de rellenar, papaya hawaiana, mangos de azúcar y Tommy, patilla, granadilla, limón Tahití, lulo, mora de Castilla, papas criollas sucia y limpia, plátano guineo, fríjol cargamanto rojo.	Espinaca, tomates chonto y larga vida, brócoli, coliflor, lechuga Batavia, fríjol verde cargamanto, pepino cohombro, pimentón, mandarinas Oneco y común, pitahaya, limón común, uva Isabela, aguacate papelillo, papas suprema, R-12 negra y parda pastusa, arracacha amarilla, fríjol radical.
Bucaramanga	Zanahoria, repollo morado, lechuga Batavia, chócolo mazorca, cebolla junca, mango de azúcar, guanábana, guayaba pera, tangelo, granadilla, papaya Maradol, lulo, ciruela roja, banano criollo papa criolla limpia, panela cuadrada blanca.	Tomate Riogrande, fríjol verde en vaina, cebolla cabezona blanca, habichuela, pimentón, limón Tahití, mandarina común, maracuyá, uva red globe nacional, melón Cantalup, naranja Valencia, papas suprema, parda pastusa y única, arracacha amarilla, azúcar sulfitada.
Cali	Rábano rojo, chócolo mazorca, zanahoria, repollo morado, brócoli, habichuela, ajo importado, maracuyá, piña manzana, granadilla, lulo, patilla, mango Tommy, melón Cantalup, papas criolla sucia y nevada, plátano hartón verde, harina de trigo.	Pepino cohombro, cebolla junca Aquitania, frijol verde cargamanto, pimentón, tomate larga vida, mandarinas Oneco y arrayana, aguacate papelillo, papaya hawaiana, naranja común, guayaba pera, papa única, capira, suprema y parda pastusa, queso cuajada.
Cúcuta	Chócolo mazorca, cebolla junca Berlín, apio, cebolla cabezona roja ocañera, repollo morado, mango Tommy, fresa, granadilla, curuba larga, tomate de árbol, plátanos guineo y hartón verde, papa criolla limpia, yuca criolla.	Pepino cohombro, tomate Riogrande, pimentón, cebolla cabezona blanca, arveja verde en vaina, mora de Castilla, guayaba y naranja comunes, maracuyá, uva Isabela, papas suprema, parda pastusa y única, arracacha amarilla, carne de res muchacho, azúcar refinada.
Medellín	Espinaca, cebollas junca y puerro, ají dulce, rábano rojo, granadilla, mangos manzano y Tommy, tangelo, uchuva, tomate de árbol, papaya hawaiana, papa R-12 negra, garbanzo y arveja verde seca importados.	Zanahoria larga vida, tomate riñón, repollo morado, pimentón, cebolla cabezona blanca, brócoli, habichuela, arveja verde en vaina, durazno nacional, mora de Castilla, lulo, guayabas manzana y pera, melón Cantalup, papa criolla limpia, yuca criolla, frijoles cargamanto rojo y blanco.
Pereira	Arveja verde en vaina, zanahoria bogotana, ajo nacional, cebolla junca, pepino cohombro, mangos manzano y Tommy, guanábana, curuba larga, granadilla, melón Cantalup, maracuyá, papa criolla limpia, plátanos hartones verde y maduro, arracacha blanca, azúcar sulfitada.	Cebolla cabezona blanca, tomates chonto y riñón, habichuela, coliflor, lechuga Batavia, aguacate papelillo, Tangelo, manzana roja importada, papaya Maradol, limón común, mora de Castilla, papas capira, parda pastusa y única, yuca ICA, pastas alimenticias.

Verduras y hortalizas

Aumentó oferta de cebolla cabezona desde el altiplano



Fuente: DANE.

El incremento en los trabajos de recolección en las zonas de cultivo ubicadas en el altiplano cundiboyacense, gracias a la reducción de las lluvias registradas en días anteriores, provocó durante esta semana una caída en la cotización de la cebolla cabezona blanca en veinticuatro de los veintiocho mercados que comercializaron el producto. En la central de mercado Surabastos, en Neiva, el kilo se vendió a \$400; cayó en promedio 19,46 %.

Igual sucedió con las cotizaciones de los tomates larga vida, Riogrande, chonto y riñón. En el caso particular de la variedad larga vida la tendencia a la baja obedeció al incremento en las cosechas que llegan desde Nariño, Boyacá y Santander, sumado al alto volumen de ingreso de producto ecuatoriano. En Bogotá y Villavicencio, el kilo se vendió en promedio a \$1.467 y a \$1.450, respectivamente; un 17,89 % menos que la semana pasada.

La tendencia a la baja también afectó los precios de los frijoles verde cargamanto y verde en vaina. Según los comerciantes, el comportamiento de la variedad de frijol cargamanto obedeció al aumento en las cosechas procedentes de Cajamarca (Tolima), Nariño, y Cáqueza, Ubaque, Quetame y Fosca (Cundinamarca). En la central mayorista de Cavasa, en Cali, el kilo se transó a \$1.635; registró un descenso del 18,68 %.

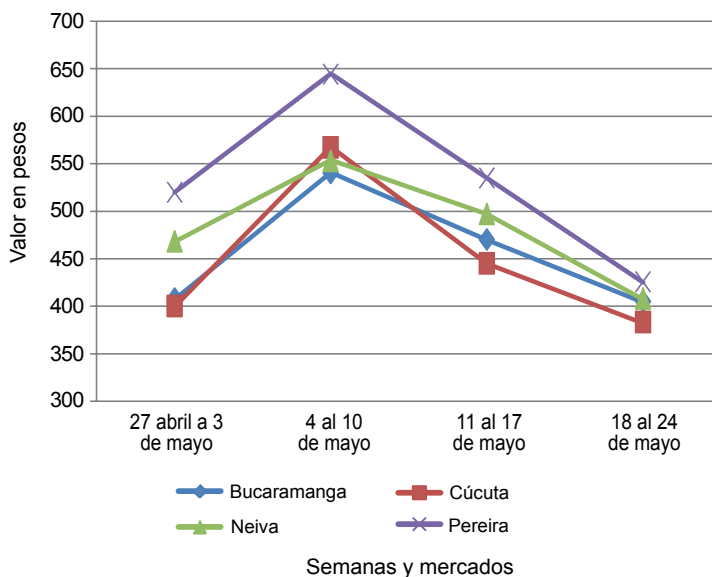
También se observó una reducción en las cotizaciones de la zanahoria, la ahuyama, el chócolo mazorca, la

habichuela y la arveja verde en vaina. El incremento en la carga que llegó desde Antioquia y Bogotá fue la razón principal de las reducciones de la zanahoria. En Sincelejo, el kilo se transó a \$526; es decir, registró una caída de 27,86 %.

En cambio se registró un incremento en los precios del ajo importado, la cebolla junca, la remolacha y el repollo verde regional. Los mayoristas atribuyeron la tendencia de la cebolla junca a la reducción en el ingreso procedente de Santander y Antioquia, departamentos donde las lluvias han afectado los cultivos; a esto se suma la alta comercialización del producto hacia los mercados de la Costa Atlántica. En Montería y en Barranquilla el kilo se vendió a \$1.872 y a \$1.428; un 18,32 % más que la semana pasada.

Los incrementos también se presentaron en las cotizaciones del rábano rojo, la remolacha, la cebolla puerro y el ají topito dulce. El bajo nivel de abastecimiento procedente de Norte de Santander y la Sabana de Bogotá jalonó las alzas del rábano. En Medellín y Cali el kilo se transó a \$639 y a \$1.625; registró un incremento del 9,01 %.

Gráfico 2. Comportamiento de los precios mayoristas de la cebolla cabezona blanca 2013 (27 de abril a 24 de mayo)



Fuente: SIPSA-DANE-Ministerio de Agricultura y Desarrollo Rural.

Cuadro 1. Mercados mayoristas. Precios de venta de verduras y hortalizas 2013 (18 al 24 de mayo)

Productos y mercados	Pesos por kilogramo			Tenden- cia	Productos y mercados	Pesos por kilogramo			Tenden- cia
	Mínimo	Máximo	Medio			Mínimo	Máximo	Medio	
Acelga					Ajo (continuación)				
Armenia, Mercar	1.367	1.367	1.367	-	Pasto (Nariño)	8.000	9.000	8.667	-
Barranquilla, Barranquillita	3.000	3.000	3.000	=	Pereira, La 41	3.333	3.333	3.333	=
Bogotá, D. C., Corabastos	533	733	678	-	Pereira, Mercasa	3.667	3.667	3.667	+
Bucaramanga, Centroabastos	2.000	2.000	2.000	=	San Gil (Santander)	2.275	2.300	2.292	-
Cali, Cavasa	1.000	1.000	1.000	=	Sogamoso (Boyacá)	2.900	2.900	2.900	=
Cali, Santa Helena	1.100	1.333	1.217	++	Tunja (Boyacá)	3.500	3.750	3.683	-
Cartagena, Bazurto	2.000	2.000	2.000	=	Valledupar, Mercabastos	3.400	3.400	3.400	=
Chiquinquirá (Boyacá)	1.250	1.250	1.250	=	Villavicencio, CAV	6.000	7.000	6.530	+
Duitama (Boyacá)	650	700	675	---	Ajo importado				
Ibagué, Plaza La 21	720	800	747	-	Barranquilla, Barranquillita	3.450	3.450	3.450	+
Ipiales (Nariño)	700	700	700	=	Barranquilla, Granabastos	3.175	3.250	3.217	+
Medellín, Central					Bogotá, D. C., Corabastos	3.633	3.667	3.637	+
Mayorista de Antioquia	1.000	1.000	1.000	=	Bucaramanga, Centroabastos	3.450	3.650	3.545	+
Neiva, Surabastos	1.438	1.500	1.469	+	Buenaventura (Valle del Cauca)	3.750	3.750	3.750	+
Pamplona (Norte de Santander)	1.400	1.400	1.400	=	Cali, Cavasa	3.500	3.500	3.500	+
Pasto (Nariño)	1.250	1.500	1.361	-	Cali, Santa Helena	3.133	3.175	3.154	+
San Gil (Santander)	1.000	1.000	1.000	=	Cartagena, Bazurto	3.375	3.400	3.383	+
Sogamoso (Boyacá)	1.000	1.000	1.000	=	Cúcuta, Cenabastos	3.675	3.700	3.681	+
Tunja (Boyacá)	1.000	1.000	1.000	+	Ibagué, Plaza La 21	4.250	4.500	4.417	-
Villavicencio, CAV	875	925	900	-	Ipiales (Nariño)	3.500	3.500	3.500	=
Ahuyama					Medellín, Central				
Armenia, Mercar	367	400	378	-	Mayorista de Antioquia	3.750	3.750	3.750	=
Barranquilla, Barranquillita	643	643	643	+	Montería (Córdoba)	3.400	3.400	3.400	+
Barranquilla, Granabastos	661	679	669	+	Neiva, Surabastos	3.900	4.000	3.983	-
Bogotá, D. C., Corabastos	783	800	788	-	Palmira (Valle del Cauca)	3.350	3.367	3.358	-
Bucaramanga, Centroabastos	500	500	500	=	Pamplona (Norte de Santander)	4.500	4.500	4.500	=
Buenaventura (Valle del Cauca)	600	600	600	=	Pasto (Nariño)	3.533	3.550	3.544	-
Cali, Cavasa	450	450	450	=	Pereira, La 41	3.900	3.900	3.900	=
Cali, Santa Helena	425	425	425	-	Pereira, Mercasa	3.867	3.900	3.892	-
Cartagena, Bazurto	643	643	643	-	Popayán (Cauca)	3.600	3.700	3.650	+
Cartago (Valle del Cauca)	467	500	483	-	Sincelejo (Sucre)	3.300	3.300	3.300	+
Cúcuta, Cenabastos	700	800	725	+	Tuluá (Valle del Cauca)	3.625	3.675	3.650	+
Duitama (Boyacá)	392	392	392	---	Apio				
Ibagué, Plaza La 21	500	500	500	=	Armenia, Mercar	1.367	1.367	1.367	-
Manizales (Caldas)	600	600	600	=	Barranquilla, Barranquillita	850	850	850	-
Medellín, Central					Barranquilla, Granabastos	900	900	900	=
Mayorista de Antioquia	525	550	539	+	Bogotá, D. C., Corabastos	300	733	453	---
Montería (Córdoba)	700	700	700	=	Bucaramanga, Centroabastos	1.000	1.083	1.051	+
Neiva, Surabastos	600	600	600	=	Cali, Cavasa	588	588	588	-
Palmira (Valle del Cauca)	450	475	463	+	Cali, Santa Helena	569	569	569	+
Pamplona (Norte de Santander)	800	800	800	=	Cartagena, Bazurto	1.000	1.000	1.000	+
Pereira, La 41	600	600	600	=	Cartago (Valle del Cauca)	907	907	907	+
Pereira, Mercasa	525	550	531	+	Chiquinquirá (Boyacá)	1.275	1.325	1.300	-
Popayán (Cauca)	450	460	455	=	Cúcuta, Cenabastos	1.194	1.528	1.403	+
Rionegro (Antioquia)	725	800	759	-	Ibagué, Plaza La 21	640	720	667	-
San Gil (Santander)	700	700	700	-	Ipiales (Nariño)	688	875	781	-
Sincelejo (Sucre)	487	495	491	-	Manizales (Caldas)	880	880	880	=
Socorro (Santander)	700	700	700	-	Marinilla (Antioquia)	325	325	325	-
Sogamoso (Boyacá)	423	423	423	=	Medellín, Central				
Tuluá (Valle del Cauca)	463	463	463	=	Mayorista de Antioquia	533	575	553	+
Valledupar, Mercabastos	500	550	533	-	Medellín, Coomerca	600	650	623	+
Valledupar, Mercado Nuevo	600	600	600	=	Montería (Córdoba)	600	1.067	833	-
Villavicencio, CAV	1.000	1.000	1.000	=	Neiva, Surabastos	1.150	1.200	1.175	+
AjÍ dulce					Palmira (Valle del Cauca)				
Cartagena, Bazurto	2.250	2.500	2.333	+++		1.000	1.000	1.000	-
Medellín, Central					Pamplona (Norte de Santander)	1.000	1.000	1.000	-
Mayorista de Antioquia	1.125	1.750	1.299	+	Pasto (Nariño)	1.500	1.667	1.556	+
Montería (Córdoba)	1.469	2.750	2.109	+++	Pereira, La 41	889	889	889	=
Sincelejo (Sucre)	1.625	2.500	2.208	+++	Pereira, Mercasa	917	944	939	=
Valledupar, Mercabastos	1.500	1.600	1.533	---	Rionegro (Antioquia)	692	800	730	-
Valledupar, Mercado Nuevo	1.500	1.600	1.533	-	Sincelejo (Sucre)	825	825	825	-
AjÍ topito dulce					Tuluá (Valle del Cauca)				
Barranquilla, Barranquillita	3.000	3.000	3.000	++		833	1.000	917	-
Barranquilla, Granabastos	2.438	3.938	3.125	+++	Valledupar, Mercabastos	1.000	1.000	1.000	=
Ajo					Villavicencio, CAV				
Armenia, Mercar	3.400	3.400	3.400	-		850	950	890	-
Bogotá, D. C., Corabastos	5.667	5.800	5.760	++	Arveja verde en vaina				
Cartago (Valle del Cauca)	4.667	4.667	4.667	+	Armenia, Mercar	1.973	2.000	1.982	+
Cúcuta, Cenabastos	4.167	4.167	4.167	=	Barranquilla, Barranquillita	4.750	4.750	4.750	=
Duitama (Boyacá)	2.700	2.800	2.750	-	Barranquilla, Granabastos	4.775	5.375	5.075	+
Ibagué, Plaza La 21	3.222	3.333	3.278	+	Bogotá, D. C., Corabastos	3.200	3.867	3.533	++
Ipiales (Nariño)	3.500	3.500	3.500	+	Bucaramanga, Centroabastos	2.000	2.700	2.336	-
Manizales (Caldas)	3.750	3.750	3.750	=	Carmen de Viboral, (Antioquia)	1.533	1.533	1.533	-
Medellín, Central					Cartago (Valle del Cauca)	2.080	2.187	2.133	+
Mayorista de Antioquia	7.500	7.500	7.500	=	Chiquinquirá (Boyacá)	2.900	3.100	3.000	+
Pamplona (Norte de Santander)	3.611	4.500	4.040	++	Cúcuta, Cenabastos	2.200	2.500	2.425	-
					Duitama (Boyacá)	2.650	2.700	2.675	-
					El Santuario (Antioquia)	1.550	1.550	1.550	-
					Ibagué, Plaza La 21	2.197	2.350	2.282	++
					Ipiales (Nariño)	1.550	1.600	1.575	+

**Cuadro 1. Mercados mayoristas. Precios de venta de verduras y hortalizas (continuación)
2013 (18 al 24 de mayo)**

Productos y mercados	Pesos por kilogramo				Tenden- cia	Productos y mercados	Pesos por kilogramo				Tenden- cia
	Mínimo	Máximo	Medio	Precios			Mínimo	Máximo	Medio	Precios	
Arveja verde en vaina (continuación)						Cebolla cabezona blanca					
La Ceja (Antioquia)	1.700	1.750	1.725	-		Armenia, Mercar	480	520	498	-	
Manizales (Caldas)	2.125	2.875	2.500	++		Barranquilla, Barranquillita	600	600	600	-	
Marinilla (Antioquia)	1.450	1.700	1.575	--		Barranquilla, Granabastos	650	740	705	-	
Medellín, Central						Bogotá, D. C., Corabastos	653	743	682	+	
Mayorista de Antioquia	1.533	1.850	1.760	-		Bucaramanga, Centroabastos	400	420	404	--	
Medellín, Coomerca	1.925	2.275	2.012	-		Cartagena, Bazurto	670	675	672	-	
Neiva, Surabastos	2.160	2.400	2.300	+++		Cartago (Valle del Cauca)	507	587	547	-	
Palmira (Valle del Cauca)	1.500	1.500	1.500	=		Chiquinquirá (Boyacá)	615	615	615	-	
Pamplona (Norte de Santander)	2.296	2.450	2.424	-		Cúcuta, Cenabastos	380	390	383	--	
Pereira, La 41	2.107	2.240	2.173	++		Duitama (Boyacá)	220	230	225	---	
Pereira, Mercasa	2.280	2.320	2.296	++		Ibagué, Plaza La 21	370	415	392	--	
Rionegro (Antioquia)	1.625	2.000	1.775	-		La Ceja (Antioquia)	900	900	900	-	
San Gil (Santander)	2.325	2.713	2.454	-		Manizales (Caldas)	520	525	523	-	
San Vicente (Antioquia)	1.250	1.250	1.250	-		Medellín, Central					
Socorro (Santander)	2.289	2.692	2.491	+		Mayorista de Antioquia	910	949	929	-	
Sogamoso (Boyacá)	2.900	2.900	2.900	=		Medellín, Coomerca	625	675	652	+	
Sonsón (Antioquia)	1.439	1.439	1.439	--		Montería (Córdoba)	645	687	666	-	
Tunja (Boyacá)	2.700	3.100	2.860	+		Neiva, Surabastos	360	460	400	--	
Villavicencio, CAV	2.200	2.475	2.280	+		Pamplona (Norte de Santander)	425	475	445	-	
						Pereira, La 41	507	513	510	-	
Arveja verde en vaina pastusa						Pereira, Mercasa	425	433	428	---	
Buenaventura (Valle del Cauca)	2.000	2.000	2.000	=		Rionegro (Antioquia)	490	604	554	--	
Cali, Cavasa	1.400	1.700	1.538	++		San Gil (Santander)	455	500	472	--	
Cali, Santa Helena	1.633	1.650	1.642	--		Sincedejo (Sucre)	625	650	633	-	
Manizales (Caldas)	2.125	2.125	2.125	--		Socorro (Santander)	420	500	460	--	
Medellín, Central						Sogamoso (Boyacá)	300	300	300	=	
Mayorista de Antioquia	1.750	1.750	1.750	-		Tunja (Boyacá)	260	280	272	++	
Pasto (Nariño)	1.187	1.593	1.333	-		Valledupar, Mercabastos	500	600	567	---	
Popayán (Cauca)	1.380	1.400	1.390	=		Villavicencio, CAV	530	540	536	--	
Tuluá (Valle del Cauca)	1.940	2.107	2.023	+							
Berenjena						Cebolla cabezona blanca bogotana					
Barranquilla, Barranquillita	625	625	625	=		Buenaventura (Valle del Cauca)	604	604	604	-	
Bogotá, D. C., Corabastos	2.300	2.533	2.360	-		Cali, Cavasa	438	505	471	-	
Cali, Cavasa	1.200	1.250	1.217	+		Cali, Santa Helena	458	556	507	---	
Cali, Santa Helena	1.533	1.650	1.592	+		Palmira (Valle del Cauca)	465	493	479	---	
Cartagena, Bazurto	1.375	1.438	1.417	-		Tuluá (Valle del Cauca)	486	500	493	--	
Cúcuta, Cenabastos	519	556	546	--							
Manizales (Caldas)	2.000	2.000	2.000	=		Cebolla cabezona blanca ecuatoriana					
Medellín, Central						Ipiales (Nariño)	500	500	500	-	
Mayorista de Antioquia	1.125	1.250	1.233	+		Cebolla cabezona blanca importada					
Montería (Córdoba)	792	900	846	---		Rionegro (Antioquia)	531	625	602	--	
Pamplona (Norte de Santander)	444	444	444	--							
Sincedejo (Sucre)	938	1.083	1.028	-		Cebolla cabezona blanca pastusa					
						Buenaventura (Valle del Cauca)	563	563	563	=	
Brócoli						Pasto (Nariño)	403	444	431	-	
Armenia, Mercar	2.000	2.000	2.000	+		Popayán (Cauca)	600	613	607	-	
Barranquilla, Barranquillita	4.750	4.750	4.750	=		Tuluá (Valle del Cauca)	438	500	469	-	
Barranquilla, Granabastos	4.625	4.700	4.663	-							
Bogotá, D. C., Corabastos	3.333	4.750	3.731	--		Cebolla cabezona blanca peruana					
Bucaramanga, Centroabastos	2.000	2.400	2.194	-		Buenaventura (Valle del Cauca)	646	646	646	=	
Cali, Cavasa	1.500	2.000	1.750	=		Pasto (Nariño)	1.215	1.215	1.215	n.d.	
Cali, Santa Helena	1.500	1.833	1.667	++							
Cartagena, Bazurto	5.000	5.000	5.000	=		Cebolla cabezona roja					
Chiquinquirá (Boyacá)	1.350	1.350	1.350	--		Ibagué, Plaza La 21	1.000	1.000	1.000	---	
Cúcuta, Cenabastos	2.000	2.333	2.083	-		San Gil (Santander)	1.500	1.500	1.500	=	
Duitama (Boyacá)	1.150	1.200	1.175	--							
Ibagué, Plaza La 21	2.000	2.000	2.000	+		Cebolla cabezona roja ecuatoriana					
Manizales (Caldas)	3.178	3.183	3.181	-		Ipiales (Nariño)	962	962	962	+	
Marinilla (Antioquia)	1.250	1.250	1.250	--							
Medellín, Central						Cebolla cabezona roja importada					
Mayorista de Antioquia	2.000	2.250	2.042	-		Barranquilla, Barranquillita	1.444	1.556	1.519	-	
Montería (Córdoba)	4.000	4.500	4.250	--		Bogotá, D. C., Corabastos	1.354	1.389	1.365	-	
Neiva, Surabastos	4.100	4.650	4.367	--		Bucaramanga, Centroabastos	1.458	1.458	1.458	=	
Palmira (Valle del Cauca)	1.104	1.111	1.108	+		Buenaventura (Valle del Cauca)	1.458	1.458	1.458	-	
Pamplona (Norte de Santander)	1.500	1.500	1.500	=		Medellín, Central					
Pasto (Nariño)	1.033	1.500	1.344	--		Mayorista de Antioquia	1.354	1.354	1.354	-	
Sogamoso (Boyacá)	1.300	1.300	1.300	=		Montería (Córdoba)	1.250	1.300	1.275	+	
Tunja (Boyacá)	1.300	1.400	1.360	-		Tuluá (Valle del Cauca)	1.458	1.458	1.458	=	
Villavicencio, CAV	3.200	3.333	3.260	-							
						Cebolla cabezona roja ocañera					
Calabacín						Barranquilla, Granabastos	1.400	1.400	1.400	+	
Bogotá, D. C., Corabastos	222	250	242	--		Bucaramanga, Centroabastos	2.083	2.500	2.344	-	
Medellín, Central						Cúcuta, Cenabastos	2.500	2.708	2.552	+	
Mayorista de Antioquia	550	575	558	-		Montería (Córdoba)	893	893	893	++	
San Gil (Santander)	340	560	416	+++		Neiva, Surabastos	1.380	1.400	1.390	-	
Tunja (Boyacá)	300	313	308	--		Sincedejo (Sucre)	1.286	1.391	1.344	+	
Calabaza											
Bogotá, D. C., Corabastos	307	400	374	+++							


Cuadro 1. Mercados mayoristas. Precios de venta de verduras y hortalizas (continuación)
2013 (18 al 24 de mayo)

Productos y mercados	Pesos por kilogramo				Tenden- cia	Productos y mercados	Pesos por kilogramo				Tenden- cia
	Mínimo	Máximo	Medio	Precios			Mínimo	Máximo	Medio	Precios	
Cebolla cabezona roja peruana						Chócolo mazorca					
Barranquilla, Granabastos	1.500	1.511	1.507		-	Armenia, Mercar	357	357	357		=
Cali, Cavasa	1.250	1.250	1.250		-	Armenia, Retiro	300	319	307		-
Cartagena, Bazurto	1.590	1.590	1.590		+	Barranquilla, Barranquillita	703	811	775		-
Cúcuta, Cenabastos	1.458	1.458	1.458		=	Bogotá, D. C., Corabastos	800	800	800		+
Ipiales (Nariño)	1.117	1.191	1.154		-	Bucaramanga, Centroabastos	650	800	698		+
Pamplona (Norte de Santander)	1.667	1.667	1.667		n.d.	Buenaventura (Valle del Cauca)	607	607	607		-
Pasto (Nariño)	1.139	1.208	1.183		+	Cali, Cavasa	500	500	500		+
Sincelejo (Sucre)	1.225	1.325	1.263		-	Cali, Santa Helena	536	548	542		+
Valledupar, Mercabastos	1.365	1.400	1.379		-	Cartagena, Bazurto	725	875	792		+
Valledupar, Mercado Nuevo	1.400	1.400	1.400		=	Cartago (Valle del Cauca)	633	633	633		+
Cebolla junca						Chiquinquirá (Boyacá)	530	580	555		-
Armenia, Mercar	960	960	960		=	Cúcuta, Cenabastos	682	818	750		++
Barranquilla, Granabastos	1.383	1.467	1.428		+	Duitama (Boyacá)	500	503	502		---
Bucaramanga, Centroabastos	563	719	639		+	Ibagué, Plaza La 21	480	587	529		-
Cartagena, Bazurto	824	912	882		+	Ipiales (Nariño)	343	343	343		---
Cartago (Valle del Cauca)	907	933	920		+	Manizales (Caldas)	463	463	463		+
Chiquinquirá (Boyacá)	688	688	688		-	Marinilla (Antioquia)	439	440	439		-
Ipiales (Nariño)	967	1.000	983		+	Medellín, Central					
La Ceja (Antioquia)	853	880	867		+	Mayorista de Antioquia	533	533	533		=
Manizales (Caldas)	960	960	960		=	Medellín, Coomerca	417	433	425		-
Medellín, Central						Montería (Córdoba)	907	973	940		+
Mayorista de Antioquia	1.033	1.110	1.081		+	Neiva, Surabastos	464	480	475		-
Medellín, Coomerca	1.100	1.333	1.160		+	Pamplona (Norte de Santander)	509	606	549		-
Montería (Córdoba)	1.604	2.139	1.872		+++	Pasto (Nariño)	471	486	479		+
Pereira, La 41	711	844	778		+	Pereira, La 41	688	688	688		=
Pereira, La Bella	633	633	633		---	Peñol (Antioquia)	408	429	420		---
Pereira, Mercasa	667	667	667		+	Popayán (Cauca)	400	457	429		---
Rionegro (Antioquia)	792	958	875		-	Rionegro (Antioquia)	318	786	487		+++
Sincelejo (Sucre)	900	1.200	1.017		---	San Gil (Santander)	675	1.000	850		-
Sonsón (Antioquia)	650	650	650		+	San Vicente (Antioquia)	440	440	440		+
Tunja (Boyacá)	467	533	480		-	Sincelejo (Sucre)	560	610	577		-
Valledupar, Mercabastos	756	833	807		++	Socorro (Santander)	750	875	813		-
Villavicencio, CAV	826	924	863		---	Sogamoso (Boyacá)	600	600	600		=
Cebolla junca Aquitania						Sonsón (Antioquia)	250	250	250		---
Barranquilla, Barranquillita	800	1.667	1.156		+++	Tuluá (Valle del Cauca)	500	500	500		---
Bogotá, D. C., Corabastos	778	1.000	874		-	Valledupar, Mercabastos	933	1.133	1.000		+
Bucaramanga, Centroabastos	625	781	703		-	Villavicencio, CAV	1.050	1.100	1.090		+
Buenaventura (Valle del Cauca)	1.300	1.300	1.300		-	Cidra					
Cali, Cavasa	711	844	778		-	Bogotá, D. C., Corabastos	533	600	553		---
Cali, Santa Helena	756	756	756		-	Ibagué, Plaza La 21	480	480	480		++
Duitama (Boyacá)	450	483	467		-	La Ceja (Antioquia)	500	500	500		+++
Ibagué, Plaza La 21	1.000	1.040	1.013		+	Marinilla (Antioquia)	373	373	373		---
Neiva, Surabastos	307	360	340		---	Medellín, Central					
San Gil (Santander)	1.560	1.653	1.607		-	Mayorista de Antioquia	533	575	558		+
Sogamoso (Boyacá)	500	500	500		=	Peñol (Antioquia)	328	375	356		---
Tuluá (Valle del Cauca)	1.067	1.067	1.067		=	San Vicente (Antioquia)	315	315	315		+
Cebolla junca Berlín						Villavicencio, CAV	800	800	800		=
Barranquilla, Barranquillita	600	1.200	867		+	Cilantro					
Cúcuta, Cenabastos	563	729	622		+	Armenia, Mercar	1.600	1.867	1.711		+
Pamplona (Norte de Santander)	516	641	575		+	Barranquilla, Barranquillita	4.000	4.000	4.000		=
Valledupar, Mercabastos	833	833	833		+	Bogotá, D. C., Corabastos	1.667	2.367	1.942		++
Cebolla junca pastusa						Bucaramanga, Centroabastos	8.000	10.000	8.792		++
Cali, Cavasa	800	800	800		+	Buenaventura (Valle del Cauca)	1.875	1.875	1.875		=
Cali, Santa Helena	756	756	756		-	Cali, Cavasa	1.250	2.000	1.625		---
Palmira (Valle del Cauca)	688	708	698		n.d.	Cali, Santa Helena	1.000	1.583	1.292		+++
Pasto (Nariño)	422	533	481		-	Cartagena, Bazurto	2.275	2.800	2.525		+
Popayán (Cauca)	785	800	793		-	Cartago (Valle del Cauca)	5.333	6.000	5.667		++
Cebolla junca Tenerife						Chiquinquirá (Boyacá)	3.250	4.500	3.875		+++
Cali, Cavasa	738	838	788		---	Cúcuta, Cenabastos	7.000	8.000	7.250		+++
Cali, Santa Helena	800	833	817		+	El Santuario (Antioquia)	1.167	1.167	1.167		+++
Palmira (Valle del Cauca)	711	741	726		-	Ipiales (Nariño)	600	700	650		-
Cebolla puerro						La Ceja (Antioquia)	2.625	2.667	2.646		+++
Bogotá, D. C., Corabastos	2.000	2.000	2.000		=	Manizales (Caldas)	3.733	3.733	3.733		+++
Cali, Cavasa	2.000	2.125	2.063		+	Marinilla (Antioquia)	2.000	2.000	2.000		+++
Cali, Santa Helena	2.333	2.333	2.333		+	Medellín, Central					
Cúcuta, Cenabastos	1.833	1.917	1.875		-	Mayorista de Antioquia	2.125	2.875	2.545		+++
Medellín, Central						Medellín, Coomerca	2.000	2.250	2.052		++
Mayorista de Antioquia	1.625	1.750	1.705		+	Montería (Córdoba)	4.250	5.000	4.625		+++
Pamplona (Norte de Santander)	1.750	1.750	1.750		=	Neiva, Surabastos	6.667	10.000	8.222		+++
Cebollín chino						Palmira (Valle del Cauca)	1.875	2.000	1.938		-
Barranquilla, Barranquillita	1.000	2.000	1.667		=	Pamplona (Norte de Santander)	2.100	3.150	2.593		+++
Cartagena, Bazurto	4.000	4.000	4.000		=	Pasto (Nariño)	2.000	2.083	2.028		+
						Pereira, La 41	2.500	2.500	2.500		---
						Pereira, Mercasa	2.000	2.500	2.400		++
						Popayán (Cauca)	1.500	1.500	1.500		=
						Rionegro (Antioquia)	1.450	3.125	2.001		+++
						San Gil (Santander)	3.000	3.000	3.000		+++
						Sincelejo (Sucre)	4.250	5.250	4.833		+++

**Cuadro 1. Mercados mayoristas. Precios de venta de verduras y hortalizas (continuación)
2013 (18 al 24 de mayo)**

Productos y mercados	Pesos por kilogramo				Tenden- cia	Productos y mercados	Pesos por kilogramo				Tenden- cia
	Mínimo	Máximo	Medio	Precios			Mínimo	Máximo	Medio	Precios	
Cilantro (continuación)						Frijol verde cargamanto (continuación)					
Socorro (Santander)	2.000	2.000	2.000	=		Marinilla (Antioquia)	995	1.163	1.079	--	
Sogamoso (Boyacá)	4.500	4.500	4.500	+++		Medellín, Central				-	
Tuluá (Valle del Cauca)	1.483	1.483	1.483	=		Mayorista de Antioquia	1.200	1.225	1.214	-	
Tunja (Boyacá)	1.750	3.000	2.450	+++		Medellín, Coomerca	1.325	1.450	1.374	-	
Valledupar, Mercabastos	2.500	3.000	2.667	++		Pasto (Nariño)	1.400	1.513	1.473	-	
Valledupar, Mercado Nuevo	2.500	3.000	2.667	++		Peñol (Antioquia)	1.163	1.227	1.201	---	
Villavicencio, CAV	2.500	3.000	2.700	+++		Popayán (Cauca)	1.760	1.780	1.770	-	
Coles						Rionegro (Antioquia)	1.250	1.467	1.385	+	
Barranquilla, Barranquillita	2.000	2.000	2.000	=		San Vicente (Antioquia)	1.200	1.200	1.200	-	
Bogotá, D. C., Corabastos	1.600	1.600	1.600	--		Sogamoso (Boyacá)	1.900	1.900	1.900	---	
Medellín, Central						Sonsón (Antioquia)	1.025	1.025	1.025	-	
Mayorista de Antioquia	833	875	855	+		Tuluá (Valle del Cauca)	1.467	1.467	1.467	--	
Medellín, Coomerca	575	950	785	-		Tunja (Boyacá)	1.750	2.000	1.840	-	
Coliflor						Villavicencio, CAV	1.950	2.350	2.120	+	
Armenia, Mercar	2.000	2.222	2.111	--		Frijol verde en vaina					
Barranquilla, Barranquillita	5.000	5.000	5.000	=		Armenia, Mercar	1.920	1.920	1.920	+	
Barranquilla, Granabastos	4.867	4.875	4.871	+		Barranquilla, Barranquillita	4.750	4.750	4.750	=	
Bogotá, D. C., Corabastos	1.000	1.000	1.000	--		Barranquilla, Granabastos	4.700	4.875	4.788	-	
Bucaramanga, Centroabastos	2.000	2.425	2.221	-		Bucaramanga, Centroabastos	1.400	1.450	1.406	---	
Cali, Cavasa	1.500	2.000	1.750	--		Buenaventura (Valle del Cauca)	2.000	2.000	2.000	--	
Cali, Santa Helena	1.500	1.833	1.667	++		Cartago (Valle del Cauca)	1.733	1.767	1.750	+	
Cartagena, Bazurto	5.000	5.000	5.000	=		Chiquinquirá (Boyacá)	1.700	1.700	1.700	-	
Cartago (Valle del Cauca)	1.147	1.227	1.187	---		Cúcuta, Cenabastos	1.400	1.450	1.431	-	
Chiquinquirá (Boyacá)	1.450	1.450	1.450	=		Duitama (Boyacá)	1.200	1.200	1.200	-	
Cúcuta, Cenabastos	2.000	2.333	2.083	-		Ibagué, Plaza La 21	1.600	1.653	1.627	-	
Duitama (Boyacá)	1.150	1.200	1.175	--		Ipiales (Nariño)	727	891	809	--	
Ipiales (Nariño)	354	542	448	---		Manizales (Caldas)	2.000	2.500	2.250	-	
Manizales (Caldas)	1.867	1.900	1.883	=		Montería (Córdoba)	1.800	2.000	1.900	-	
Marinilla (Antioquia)	1.050	1.050	1.050	--		Neiva, Surabastos	2.160	2.240	2.220	-	
Medellín, Central						Pamplona (Norte de Santander)	975	1.350	1.196	++	
Mayorista de Antioquia	2.000	2.250	2.023	+		Pereira, La 41	1.425	1.650	1.538	--	
Montería (Córdoba)	4.000	4.500	4.250	--		Pereira, Mercasa	1.433	1.600	1.546	-	
Neiva, Surabastos	1.750	2.000	1.850	-		San Gil (Santander)	1.443	1.938	1.620	+	
Palmira (Valle del Cauca)	1.500	1.500	1.500	+		Sincelejo (Sucre)	1.900	1.900	1.900	-	
Pamplona (Norte de Santander)	1.417	1.417	1.417	+++		Socorro (Santander)	1.128	1.430	1.279	-	
Pasto (Nariño)	1.000	1.200	1.067	+		Tunja (Boyacá)	1.250	1.350	1.310	-	
Pereira, La 41	1.667	1.667	1.667	-		Haba verde					
Pereira, Mercasa	1.375	1.472	1.453	-		Bogotá, D. C., Corabastos	967	1.200	1.117	--	
Sogamoso (Boyacá)	1.350	1.350	1.350	=		Cúcuta, Cenabastos	1.500	1.500	1.500	=	
Tunja (Boyacá)	1.500	1.550	1.540	-		Duitama (Boyacá)	800	800	800	---	
Villavicencio, CAV	1.500	1.600	1.560	+		Ipiales (Nariño)	600	600	600	++	
Espinaca						Pamplona (Norte de Santander)	1.000	1.000	1.000	+	
Armenia, Mercar	2.000	2.000	2.000	--		Sogamoso (Boyacá)	650	650	650	=	
Barranquilla, Barranquillita	4.750	4.750	4.750	-		Tunja (Boyacá)	600	650	640	--	
Barranquilla, Granabastos	4.700	4.875	4.788	-		Habichuela					
Bogotá, D. C., Corabastos	600	1.100	800	---		Armenia, Mercar	1.180	1.520	1.307	+	
Bucaramanga, Centroabastos	2.000	2.250	2.047	-		Barranquilla, Barranquillita	1.500	2.000	1.792	-	
Cali, Cavasa	1.500	1.500	1.500	=		Barranquilla, Granabastos	1.500	2.075	1.879	-	
Cartagena, Bazurto	5.500	5.500	5.500	=		Bogotá, D. C., Corabastos	1.280	1.307	1.304	+	
Chiquinquirá (Boyacá)	1.500	1.500	1.500	=		Bucaramanga, Centroabastos	900	1.250	1.141	--	
Duitama (Boyacá)	3.333	3.333	3.333	=		Buenaventura (Valle del Cauca)	1.880	1.880	1.880	-	
Ibagué, Plaza La 21	1.333	1.556	1.444	---		Cali, Cavasa	1.600	1.850	1.719	+	
Ipiales (Nariño)	700	700	700	=		Cali, Santa Helena	1.667	1.733	1.700	++	
Manizales (Caldas)	3.000	3.000	3.000	=		Cartagena, Bazurto	1.575	1.925	1.717	--	
Marinilla (Antioquia)	520	520	520	+		Cartago (Valle del Cauca)	1.120	1.253	1.187	---	
Medellín, Central						Chiquinquirá (Boyacá)	741	926	833	+	
Mayorista de Antioquia	800	967	895	++		Cúcuta, Cenabastos	1.250	1.563	1.430	--	
Medellín, Coomerca	950	1.000	969	-		Duitama (Boyacá)	1.113	1.125	1.119	-	
Neiva, Surabastos	1.824	1.941	1.882	---		El Santuario (Antioquia)	513	650	581	---	
Pamplona (Norte de Santander)	1.400	1.400	1.400	=		Ibagué, Plaza La 21	1.520	1.520	1.520	-	
Pasto (Nariño)	1.083	1.125	1.097	+		Ipiales (Nariño)	1.250	1.333	1.292	+++	
San Gil (Santander)	1.000	1.000	1.000	=		La Ceja (Antioquia)	1.025	1.025	1.025	+	
Sogamoso (Boyacá)	6.000	6.000	6.000	+++		Manizales (Caldas)	1.180	1.480	1.330	++	
Tunja (Boyacá)	2.133	2.400	2.267	-		Marinilla (Antioquia)	723	743	733	+	
Villavicencio, CAV	1.100	1.500	1.340	--		Medellín, Central				-	
Frijol verde bolo						Mayorista de Antioquia	600	800	718	-	
Cúcuta, Cenabastos	1.850	2.200	2.016	--		Medellín, Coomerca	825	1.025	919	+	
Pamplona (Norte de Santander)	1.642	1.942	1.870	++		Montería (Córdoba)	1.300	1.400	1.350	-	
Frijol verde cargamanto						Neiva, Surabastos	1.440	1.800	1.560	+	
Bogotá, D. C., Corabastos	1.867	1.933	1.907	-		Palmira (Valle del Cauca)	1.600	1.600	1.600	-	
Cali, Cavasa	1.567	1.700	1.635	--		Pamplona (Norte de Santander)	1.125	1.458	1.283	--	
Cali, Santa Helena	1.633	1.750	1.692	--		Pasto (Nariño)	1.400	1.600	1.500	-	
Carmen de Viboral, (Antioquia)	967	967	967	--		Pereira, La 41	1.160	1.340	1.250	-	
El Santuario (Antioquia)	1.100	1.100	1.100	--		Pereira, Mercasa	1.100	1.600	1.312	+	
La Ceja (Antioquia)	1.525	1.550	1.538	-		Popayán (Cauca)	1.020	1.200	1.110	-	
						Rionegro (Antioquia)	875	967	917	++	

**Cuadro 1. Mercados mayoristas. Precios de venta de verduras y hortalizas (continuación)
2013 (18 al 24 de mayo)**

Productos y mercados	Pesos por kilogramo				Tenden- cia	Productos y mercados	Pesos por kilogramo				Tenden- cia
	Mínimo	Máximo	Medio				Mínimo	Máximo	Medio		
Habichuela (continuación)						Pepino cohombro (continuación)					
San Gil (Santander)	678	736	711		---	Medellín, Central					
Sincelejo (Sucre)	1.200	1.567	1.339		++	Mayorista de Antioquia	525	575	541		-
Socorro (Santander)	811	956	883		+	Medellín, Coomerca	600	650	630		+
Sogamoso (Boyacá)	1.188	1.188	1.188		-	Montería (Córdoba)	525	600	563		-
Sonsón (Antioquia)	438	438	438		-	Neiva, Surabastos	385	769	564		+
Tuluá (Valle del Cauca)	1.200	1.240	1.220		--	Palmira (Valle del Cauca)	533	600	567		-
Valledupar, Mercabastos	1.250	1.500	1.375		--	Pamplona (Norte de Santander)	750	800	781		--
Villavicencio, CAV	960	1.100	1.012		-	Pasto (Nariño)	1.300	1.333	1.317		+++
Habichuela larga						Pereira, La 41	650	725	688		+++
Barranquilla, Barranquillita	2.000	2.000	2.000		++	Pereira, Mercasa	550	600	580		+
Montería (Córdoba)	3.000	4.000	3.500		+++	Popayán (Cauca)	692	692	692		=
Lechuga Batavia						Rionegro (Antioquia)	307	400	367		-
Armenia, Mercar	1.593	1.778	1.685		=	San Gil (Santander)	240	320	293		-
Barranquilla, Barranquillita	1.200	1.200	1.200		=	Sincelejo (Sucre)	500	525	513		-
Barranquilla, Granabastos	1.025	1.050	1.042		--	Socorro (Santander)	330	333	332		-
Bogotá, D. C., Corabastos	564	785	650		-	Sogamoso (Boyacá)	580	580	580		+
Bucaramanga, Centroabastos	1.000	1.139	1.087		+	Sonsón (Antioquia)	475	475	475		--
Cali, Cavasa	538	635	601		-	Tuluá (Valle del Cauca)	767	767	767		=
Cali, Santa Helena	667	808	737		-	Tunja (Boyacá)	480	530	496		+
Cartagena, Bazurto	1.033	1.083	1.067		-	Valledupar, Mercabastos	580	600	590		-
Cartago (Valle del Cauca)	987	987	987		--	Villavicencio, CAV	750	775	755		+++
Chiquinquirá (Boyacá)	1.000	1.000	1.000		=	Pepino de rellenar					
Cúcuta, Cenabastos	750	833	799		+	Bogotá, D. C., Corabastos	815	864	839		+
Duitama (Boyacá)	850	850	850		---	Cali, Cavasa	1.500	1.500	1.500		=
Ibagué, Plaza La 21	960	960	960		-	Chiquinquirá (Boyacá)	967	967	967		+
Manizales (Caldas)	1.350	1.375	1.363		+	Duitama (Boyacá)	467	500	483		---
Marinilla (Antioquia)	508	508	508		-	Ibagué, Plaza La 21	578	578	578		--
Medellín, Central						Neiva, Surabastos	1.080	1.440	1.220		+
Mayorista de Antioquia	800	918	882			San Gil (Santander)	853	1.200	1.084		+
Medellín, Coomerca	688	800	736		n.d.	Sogamoso (Boyacá)	500	500	500		---
Montería (Córdoba)	1.000	1.000	1.000		=	Tunja (Boyacá)	422	533	507		+++
Neiva, Surabastos	1.040	1.080	1.060		-	Villavicencio, CAV	900	950	920		+
Palmira (Valle del Cauca)	641	667	654		+	Perejil					
Pamplona (Norte de Santander)	833	833	833		=	Armenia, Mercar	3.250	3.375	3.313		-
Pasto (Nariño)	538	615	573		-	Bogotá, D. C., Corabastos	1.222	2.111	1.414		--
Pereira, La 41	1.167	1.194	1.181		+	Bucaramanga, Centroabastos	4.000	4.000	4.000		-
Pereira, Mercasa	1.083	1.139	1.114		-	Chiquinquirá (Boyacá)	1.167	1.167	1.167		--
Popayán (Cauca)	1.000	1.000	1.000		-	Duitama (Boyacá)	1.667	1.667	1.667		--
Rionegro (Antioquia)	627	750	696		-	Ibagué, Plaza La 21	2.500	2.500	2.500		-
San Gil (Santander)	1.440	1.440	1.440		n.d.	Ipiales (Nariño)	1.375	1.750	1.563		-
Sincelejo (Sucre)	800	875	842		++	Manizales (Caldas)	3.600	3.600	3.600		=
Sogamoso (Boyacá)	1.100	1.100	1.100		=	Medellín, Central					
Tuluá (Valle del Cauca)	718	795	756		--	Mayorista de Antioquia	3.250	3.750	3.402		++
Tunja (Boyacá)	833	1.000	927		--	Montería (Córdoba)	4.000	4.000	4.000		+++
Valledupar, Mercabastos	1.333	1.400	1.378		--	Neiva, Surabastos	3.833	4.000	3.917		+
Villavicencio, CAV	900	1.300	1.180		--	Pamplona (Norte de Santander)	2.833	3.000	2.944		-
Lechuga crespá morada						Pasto (Nariño)	2.000	2.000	2.000		=
Bogotá, D. C., Corabastos	2.667	2.667	2.667		=	San Gil (Santander)	2.000	2.000	2.000		=
Medellín, Central						Sogamoso (Boyacá)	1.833	1.833	1.833		=
Mayorista de Antioquia	1.200	1.200	1.200		=	Pimentón					
Lechuga crespá verde						Armenia, Mercar	1.567	1.600	1.589		-
Bogotá, D. C., Corabastos	2.000	2.333	2.167		--	Barranquilla, Barranquillita	1.375	1.375	1.375		=
Medellín, Central						Barranquilla, Granabastos	1.333	1.458	1.417		-
Mayorista de Antioquia	1.000	1.000	1.000		=	Bogotá, D. C., Corabastos	2.800	3.067	2.887		-
Neiva, Surabastos	1.200	1.200	1.200		=	Bucaramanga, Centroabastos	1.783	2.225	1.972		-
Villavicencio, CAV	4.800	5.600	5.120		-	Buenaventura (Valle del Cauca)	1.429	1.429	1.429		=
Pepino cohombro						Cali, Cavasa	1.500	1.825	1.650		--
Armenia, Mercar	600	633	611		-	Cali, Santa Helena	1.400	1.467	1.433		++
Barranquilla, Barranquillita	550	600	583		--	Cartagena, Bazurto	1.750	1.875	1.819		+
Barranquilla, Granabastos	706	719	713		-	Cartago (Valle del Cauca)	1.733	1.800	1.767		+++
Bogotá, D. C., Corabastos	800	933	820		-	Chiquinquirá (Boyacá)	1.350	1.500	1.425		+++
Bucaramanga, Centroabastos	310	380	345		-	Cúcuta, Cenabastos	1.278	1.333	1.321		--
Buenaventura (Valle del Cauca)	750	750	750		=	Duitama (Boyacá)	1.920	1.960	1.940		--
Cali, Cavasa	367	425	396		---	El Santuario (Antioquia)	1.000	1.375	1.188		--
Cali, Santa Helena	367	389	378		---	Ibagué, Plaza La 21	2.617	2.700	2.658		-
Cartagena, Bazurto	771	778	773		--	Ipiales (Nariño)	1.600	1.700	1.650		+
Cartago (Valle del Cauca)	567	600	583		++	La Ceja (Antioquia)	1.625	1.700	1.663		-
Cúcuta, Cenabastos	475	525	494		---	Manizales (Caldas)	2.100	2.100	2.100		+
Duitama (Boyacá)	550	550	550		=	Marinilla (Antioquia)	1.046	1.106	1.076		---
El Santuario (Antioquia)	350	388	369		-	Medellín, Central					
Ibagué, Plaza La 21	560	600	580		+++	Mayorista de Antioquia	1.225	1.750	1.522		--
Ipiales (Nariño)	1.167	1.167	1.167		+	Medellín, Coomerca	1.500	1.533	1.514		-
La Ceja (Antioquia)	675	700	688		-	Montería (Córdoba)	2.000	2.000	2.000		=
Manizales (Caldas)	625	800	713		+	Neiva, Surabastos	2.000	2.000	2.000		-
Marinilla (Antioquia)	325	325	325		++	Palmira (Valle del Cauca)	1.767	1.900	1.833		-
						Pamplona (Norte de Santander)	1.667	1.944	1.798		+
						Pasto (Nariño)	1.267	1.300	1.283		-

**Cuadro 1. Mercados mayoristas. Precios de venta de verduras y hortalizas (continuación)
2013 (18 al 24 de mayo)**

Productos y mercados	Pesos por kilogramo				Tendencia	Productos y mercados	Pesos por kilogramo				Tendencia
	Mínimo	Máximo	Medio	Precios			Mínimo	Máximo	Medio	Precios	
Pimentón (continuación)						Repollo blanco (continuación)					
Pereira, La 41	1.650	1.800	1.725		+	Bucaramanga, Centroabastos	667	680	675		-
Pereira, Mercasa	1.600	1.850	1.765		+	Buenaventura (Valle del Cauca)	450	450	450		-
Peñol (Antioquia)	843	1.213	992		---	Carmen de Viboral, (Antioquia)	125	125	125		---
Popayán (Cauca)	1.143	1.143	1.143		=	Cartagena, Bazaruto	607	625	615		+
Rionegro (Antioquia)	1.075	1.400	1.225		---	Cartago (Valle del Cauca)	473	480	477		++
San Gil (Santander)	1.429	2.000	1.738		+	Chiquinquirá (Boyacá)	420	420	420		=
Sincedejo (Sucre)	1.625	1.700	1.675		--	El Santuario (Antioquia)	154	167	160		-
Socorro (Santander)	1.786	2.000	1.893		+++	Ibagué, Plaza La 21	600	600	600		+++
Sogamoso (Boyacá)	1.250	1.250	1.250		=	La Ceja (Antioquia)	325	373	349		-
Sonsón (Antioquia)	1.500	1.500	1.500		+++	Manizales (Caldas)	722	722	722		=
Tuluá (Valle del Cauca)	1.425	1.425	1.425		=	Marinilla (Antioquia)	188	188	188		--
Valledupar, Mercabastos	1.250	1.667	1.458		--	Medellín, Central					
Valledupar, Mercado Nuevo	1.250	1.667	1.458		--	Mayorista de Antioquia	200	215	208		-
Villavicencio, CAV	2.354	2.708	2.558		-	Medellín, Coomerca	162	181	171		-
						Montería (Córdoba)	356	433	394		-
Pimentón verde						Neiva, Surabastos	573	627	603		+
Bogotá, D. C., Corabastos	3.067	3.433	3.160		-	Pasto (Nariño)	300	306	302		+
Bucaramanga, Centroabastos	769	846	827		-	Pereira, La 41	580	586	583		+
Cartagena, Bazaruto	2.000	2.200	2.133		+	Pereira, Mercasa	539	568	554		-
						Popayán (Cauca)	450	460	455		+
Rábano rojo						Rionegro (Antioquia)	194	250	225		-
Armenia, Mercar	1.333	1.417	1.375		-	Sincedejo (Sucre)	300	345	325		---
Barranquilla, Barranquillita	3.750	3.750	3.750		=	Sonsón (Antioquia)	150	150	150		---
Bogotá, D. C., Corabastos	833	1.620	1.281		+	Valledupar, Mercabastos	643	857	778		+++
Bucaramanga, Centroabastos	2.500	2.500	2.500		+++	Villavicencio, CAV	760	800	776		++
Cali, Cavasa	1.500	1.750	1.625		++						
Cartagena, Bazaruto	4.000	4.000	4.000		=	Repollo blanco bogotano					
Ibagué, Plaza La 21	1.500	1.500	1.500		n.d.	Bucaramanga, Centroabastos	640	800	760		++
Manizales (Caldas)	2.750	2.750	2.750		=	Medellín, Central					
Medellín, Central						Mayorista de Antioquia	429	457	440		-
Mayorista de Antioquia	600	750	639		+						
Neiva, Surabastos	2.000	2.000	2.000		=	Repollo blanco valluno					
Pamplona (Norte de Santander)	2.000	2.000	2.000		=	Cali, Cavasa	342	417	379		-
Pasto (Nariño)	800	800	800		=	Cali, Santa Helena	417	422	419		+
						Palmira (Valle del Cauca)	400	417	408		+
Remolacha						Tuluá (Valle del Cauca)	411	411	411		-
Armenia, Mercar	619	640	629		+						
Barranquilla, Barranquillita	758	892	822		+	Repollo morado					
Barranquilla, Granabastos	825	829	828		---	Bogotá, D. C., Corabastos	429	500	456		-
Bogotá, D. C., Corabastos	611	729	670		+++	Bucaramanga, Centroabastos	1.067	1.180	1.099		++
Bucaramanga, Centroabastos	800	850	809		+	Cali, Cavasa	575	633	604		+
Cartagena, Bazaruto	778	778	778		+	Cali, Santa Helena	788	813	800		=
Chiquinquirá (Boyacá)	700	700	700		+	Cúcuta, Cenabastos	1.037	1.074	1.065		+
Duitama (Boyacá)	880	880	880		++	El Santuario (Antioquia)	125	150	138		-
El Santuario (Antioquia)	400	450	425		---	Marinilla (Antioquia)	204	204	204		---
Ibagué, Plaza La 21	880	880	880		+	Medellín, Central					
La Ceja (Antioquia)	825	900	863		-	Mayorista de Antioquia	275	308	292		--
Manizales (Caldas)	705	750	727		+	Pamplona (Norte de Santander)	667	667	667		=
Medellín, Central						Pasto (Nariño)	525	550	542		-
Mayorista de Antioquia	425	550	511		-						
Medellín, Coomerca	625	700	669		+	Repollo morado antioqueño					
Montería (Córdoba)	700	800	750		+	Buenaventura (Valle del Cauca)	500	500	500		=
Neiva, Surabastos	680	784	711		+	Cali, Cavasa	583	583	583		+
Rionegro (Antioquia)	550	750	662		-						
San Gil (Santander)	524	789	655		+	Repollo verde regional					
Sogamoso (Boyacá)	700	700	700		-	Bogotá, D. C., Corabastos	500	571	528		+
Tunja (Boyacá)	533	600	575		+	Cúcuta, Cenabastos	373	433	391		-
Valledupar, Mercabastos	667	833	750		-	Duitama (Boyacá)	890	890	890		++
Villavicencio, CAV	900	975	930		+	Ipiales (Nariño)	153	200	177		--
						Manizales (Caldas)	670	680	675		-
Remolacha antioqueña						Pamplona (Norte de Santander)	300	350	323		+
Sincedejo (Sucre)	875	900	883		+	San Gil (Santander)	508	773	656		-
						Sogamoso (Boyacá)	667	667	667		++
Remolacha bogotana						Tunja (Boyacá)	640	720	680		+
Cali, Cavasa	750	896	826		+++						
Cali, Santa Helena	678	861	769		+++	Tomate chonto					
Cartago (Valle del Cauca)	900	900	900		-	Armenia, Mercar	1.400	1.500	1.458		-
Palmira (Valle del Cauca)	842	917	879		++	Bogotá, D. C., Corabastos	1.500	1.682	1.582		--
Tuluá (Valle del Cauca)	861	861	861		=	Cartago (Valle del Cauca)	1.267	1.367	1.317		---
						Chiquinquirá (Boyacá)	1.060	1.060	1.060		---
Remolacha regional						Ibagué, Plaza La 21	1.450	1.516	1.483		+
Cúcuta, Cenabastos	675	675	675		-	Manizales (Caldas)	1.352	1.352	1.352		---
Ipiales (Nariño)	933	933	933		=	Neiva, Surabastos	1.200	1.360	1.297		--
Marinilla (Antioquia)	550	550	550		+++	Pereira, La 41	1.467	1.567	1.517		---
Pamplona (Norte de Santander)	400	567	450		--	Pereira, Mercasa	1.200	1.400	1.277		--
						Peñol (Antioquia)	743	1.075	910		---
Repollo blanco						Santa Bárbara (Antioquia)	546	949	747		---
Armenia, Mercar	467	489	474		-	Sincedejo (Sucre)	1.000	1.100	1.033		---
Barranquilla, Barranquillita	643	786	710		+	Tunja (Boyacá)	1.136	1.212	1.152		---
Barranquilla, Granabastos	714	729	719		+	Valledupar, Mercabastos	1.200	1.400	1.333		-

**Cuadro 1. Mercados mayoristas. Precios de venta de verduras y hortalizas (conclusión)
2013 (18 al 24 de mayo)**

Productos y mercados	Pesos por kilogramo				Tenden- cia	Productos y mercados	Pesos por kilogramo				Tenden- cia
	Mínimo	Máximo	Medio				Mínimo	Máximo	Medio		
Tomate chonto antioqueño						Tomate Riogrande bumangués					
El Santuario (Antioquia)	1.000	1.000	1.000			Barranquilla, Barranquillita	1.200	1.300	1.267	--	
La Ceja (Antioquia)	1.025	1.275	1.150			Barranquilla, Granabastos	1.227	1.466	1.386	---	
Marinilla (Antioquia)	870	888	879			Cartagena, Bazurto	1.352	1.398	1.367	---	
Medellín, Central						Tomate Riogrande ocañero					
Mayorista de Antioquia	1.200	1.300	1.255	--		Barranquilla, Barranquillita	1.000	1.200	1.133	---	
Medellín, Coomerca	1.000	1.200	1.100	---		Barranquilla, Granabastos	1.363	1.500	1.450	---	
Montería (Córdoba)	1.933	1.933	1.933	+		Cartagena, Bazurto	918	1.725	1.289	---	
Peñol (Antioquia)	545	795	663	---		Zanahoria					
Rionegro (Antioquia)	940	1.076	1.002	---		Armenia, Mercar	750	961	837	+	
Sonsón (Antioquia)	1.125	1.125	1.125	---		Bogotá, D. C., Corabastos	833	979	915	++	
Yarumal (Antioquia)	1.767	1.767	1.767	-		Bucaramanga, Centroabastos	833	1.028	937	++	
Tomate chonto valluno						Buenaventura (Valle del Cauca)	517	517	517	--	
Buenaventura (Valle del Cauca)	2.000	2.000	2.000	--		Cali, Cavasa	518	568	541	+	
Cali, Cavasa	1.550	1.750	1.650			Cartago (Valle del Cauca)	922	956	939	+	
Cali, Santa Helena	1.650	1.933	1.792	--		Chiquinquirá (Boyacá)	750	950	850	++	
Medellín, Central						Cúcuta, Cenabastos	950	1.075	988	+	
Mayorista de Antioquia	1.200	1.300	1.255	--		Duitama (Boyacá)	950	950	950	-	
Palmira (Valle del Cauca)	1.550	1.975	1.763	--		Ibagué, Plaza La 21	920	960	940	+	
Tuluá (Valle del Cauca)	1.450	1.700	1.575	---		Ipiales (Nariño)	333	383	358	--	
Tomate larga vida						Manizales (Caldas)	1.048	1.048	1.048	+	
Bogotá, D. C., Corabastos	1.400	1.567	1.467	--		Neiva, Surabastos	680	893	821	+	
Cali, Cavasa	1.825	1.825	1.825	-		Palmira (Valle del Cauca)	527	558	542	-	
Cali, Santa Helena	1.800	1.800	1.800	n.d.		Pamplona (Norte de Santander)	733	1.000	879	-	
Chiquinquirá (Boyacá)	900	900	900	---		Pasto (Nariño)	289	350	328	+	
Medellín, Central						Pereira, Mercasa	500	500	500	n.d.	
Mayorista de Antioquia	2.325	2.550	2.470	-		Popayán (Cauca)	583	594	589	-	
Neiva, Surabastos	1.240	1.360	1.313	---		San Gil (Santander)	1.033	1.145	1.071	--	
Pasto (Nariño)	1.883	2.025	1.969	-		Sincelejo (Sucre)	406	656	526	---	
Popayán (Cauca)	1.589	1.611	1.600	---		Sogamoso (Boyacá)	920	920	920	+	
Sogamoso (Boyacá)	1.375	1.375	1.375	---		Sonsón (Antioquia)	510	510	510	-	
Tuluá (Valle del Cauca)	2.333	2.350	2.342	-		Tuluá (Valle del Cauca)	722	722	722	+	
Tunja (Boyacá)	1.300	1.417	1.338	--		Tunja (Boyacá)	725	750	745	+	
Villavicencio, CAV	1.362	1.539	1.450	--		Valledupar, Mercabastos	1.083	1.167	1.120	-	
Tomate riñón						Villavicencio, CAV	820	1.000	932	++	
Armenia, Mercar	2.200	2.250	2.233	-		Zanahoria bogotana					
Bogotá, D. C., Corabastos	2.222	2.222	2.222	--		Barranquilla, Barranquillita	1.000	1.125	1.076	++	
Bucaramanga, Centroabastos	1.705	1.742	1.709	+		Barranquilla, Granabastos	1.088	1.129	1.107	++	
Cartago (Valle del Cauca)	2.233	2.533	2.383	--		Cali, Cavasa	979	1.125	1.052	+	
Ipiales (Nariño)	1.000	1.000	1.000	--		Cali, Santa Helena	875	958	917	--	
Manizales (Caldas)	2.325	2.350	2.338	-		Cartagena, Bazurto	863	946	894	+	
Medellín, Central						Cúcuta, Cenabastos	958	1.146	1.005	+	
Mayorista de Antioquia	1.925	2.375	2.092	--		Medellín, Central					
Pereira, La 41	2.333	2.333	2.333	--		Mayorista de Antioquia	583	694	654	-	
Pereira, Mercasa	2.150	2.400	2.230	--		Pamplona (Norte de Santander)	833	833	833	---	
Sincelejo (Sucre)	2.325	2.550	2.458	-		Pereira, La 41	889	1.011	950	++	
Tomate riñón valluno						Pereira, Mercasa	844	972	918	++	
Montería (Córdoba)	2.625	2.633	2.629	+		Tuluá (Valle del Cauca)	978	978	978	++	
Tomate Riogrande						Zanahoria larga vida					
Bucaramanga, Centroabastos	841	1.136	1.027	---		Carmen de Viboral, (Antioquia)	280	280	280	---	
Bucaramanga, Mercados del centro	880	880	880	---		El Santuario (Antioquia)	208	264	236	---	
Cúcuta, Cenabastos	966	1.386	1.105	---		La Ceja (Antioquia)	509	604	557	---	
Duitama (Boyacá)	1.000	1.000	1.000	---		Marinilla (Antioquia)	372	372	372	---	
Montería (Córdoba)	960	1.200	1.080	--		Medellín, Central					
Pamplona (Norte de Santander)	758	1.212	973	---		Mayorista de Antioquia	235	471	332	---	
San Gil (Santander)	720	900	807	---		Medellín, Coomerca	324	510	393	---	
Socorro (Santander)	710	800	755	---		Montería (Córdoba)	476	745	611	--	
Sogamoso (Boyacá)	1.250	1.250	1.250	---		Rionegro (Antioquia)	294	522	427	---	
Valledupar, Mercabastos	833	1.083	972	---							
Valledupar, Mercado Nuevo	1.000	1.083	1.042	--							

Tendencias:

(---) Variación mayor al -20 %
 (--) Variación entre -10 % y -20 %
 (-) Variación entre 0 % y -10 %

(=) Variación igual a 0 %

(+) Variación entre 0 % y 10 %

(+ +) Variación entre 10 % y 20 %

(+++) Variación mayor al 20 %

(n.d.) No determinado

Frutas frescas

Adelanto de recolecciones de tomate de árbol



Fuente: DANE.

La alta producción en los cultivos ubicados en el oriente antioqueño y el mayor nivel de carga que ingresó proveniente de Cabrera, San Bernardo, Silvania (Cundinamarca), Ramiriquí y Tibaná (Boyacá), debido al adelanto de las recolecciones, provocaron la caída de los precios del tomate de árbol en veintiocho de los cuarenta y un mercados donde se comercializó durante esta semana. En Cali y Sogamoso, por ejemplo, la reducción superó el 12,00 %, vendiéndose el kilo a \$1.650 y a \$1.700, respectivamente.

Del mismo modo, bajaron los precios de los limones común y Tahití, la mora de Castilla, las mandarinas Oneco, común y arrayana, la manzana verde y pera importadas, la piña perolera, los aguacates papelillo y común, la naranja Valencia, la papaya Maradol y el melón Cantalup. En el caso del limón Tahití, la reducción se registró en veinte de los veintisiete mercados donde se vendió, gracias al aumento de las cosechas en Quindío, Valle del Cauca, Santander y Meta. En la central mayorista de Bucaramanga, Centroabastos, el kilo se negoció a \$623; un 17,54 % menos en comparación con la semana anterior.

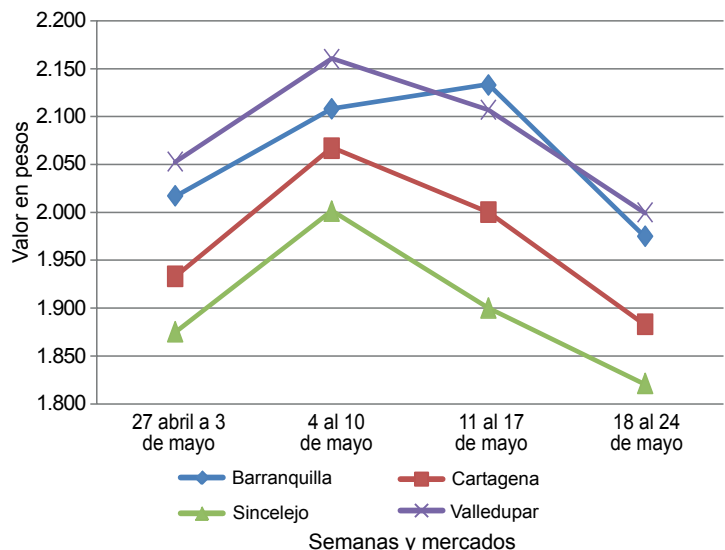
El aumento en el ingreso de carga proveniente de Aguadas (Caldas), Envigado (Antioquia), Piedecuesta, Lebrija, Girón (Santander), Calima, La Unión (Valle del Cauca), San Bernardo, Pasca (Cundinamarca) e Ibagué (Tolima) ocasionó la reducción en los precios de la mora de Castilla en veinticinco de los treinta y nueve mercados donde se ofertó. Asimismo, el inicio del periodo de cosecha en los cultivos de Quindío, Valle del Cauca y Antioquia adujo la caída de las cotizaciones de la mandarina Oneco. En Bogotá D. C. y Armenia, el kilo se transó a \$1.304 y a \$967; un descenso mayor al 20,00 % en promedio.

Igual sucedió con las cotizaciones de los aguacates papelillo y común. La buena producción en Candelaria (Valle del Cauca), Armenia (Quindío), El Dorado y Lejanías (Meta) jalonó la tendencia a la baja de la variedad papelillo. En Villavicencio y Cali, el kilo se vendió a \$2.623 y a \$1.988; un 20,69 % menos. Del mismo modo, en el caso del limón común, la mayor oferta procedente Sucre, Bolívar, Cesar, Huila, Tolima y Meta ocasionó la disminución de las cotizaciones en dieciocho de los veintidós mercados donde se negoció a lo largo de esta semana.

En cambio, se presentó un incremento en los precios de la granadilla, el banano criollo, los mangos de azúcar y manzano, la piña manzana, el lulo, la ciruela, la papaya hawaiana y el maracuyá. En el caso de la granadilla, las menores labores de recolección por las constantes lluvias en Suaza, Santa María, Gigante, Pitalito (Huila), Cajamarca y Cabrera (Cundinamarca) jalonaron las cotizaciones al alza en veinte de los veinticinco mercados donde se vendió. En las ciudades de Medellín y Bucaramanga, por ejemplo, el kilo se vendió a \$4.212 y a \$3.524; un 10,35 % más.

Por último, se presentó un incremento en las cotizaciones del lulo en diecisiete de los treinta y dos mercados donde se vendió. Esta situación se debió al menor nivel de abastecimiento procedente desde Gigante, Pitalito (Huila), Ramiriquí, Tibaná, Pauna (Boyacá), Charalá y Girón (Santander). En Ibagué y Bogotá D. C., por ejemplo, el kilo se transó a \$2.793 y a \$2.580; un 22,98 % más.

Gráfico 3. Comportamiento de los precios mayoristas del tomate de árbol 2013 (27 de abril a 24 de mayo)



Fuente: SIPSA-DANE-Ministerio de Agricultura y Desarrollo Rural.

**Cuadro 2. Mercados mayoristas. Precios de venta de frutas frescas
2013 (18 al 24 de mayo)**

Productos y mercados	Pesos por kilogramo				Tenden- cia	Productos y mercados	Pesos por kilogramo				Tenden- cia
	Mínimo	Máximo	Medio				Mínimo	Máximo	Medio		
Aguacate común						Banano criollo (continuación)					
Bucaramanga, Centroabastos	3.167	3.333	3.271	-		Ibagué, Plaza La 21	560	600	580	+	
Buenaventura (Valle del Cauca)	2.250	2.250	2.250	-		Ipiiales (Nariño)	444	444	444	+	
Cartagena, Bazurto	1.950	2.050	2.017	-		La Ceja (Antioquia)	525	538	531	-	
Cúcuta, Cenabastos	2.750	2.750	2.750	=		La Virginia (Risaralda)	335	335	335	=	
La Ceja (Antioquia)	600	600	600	n.d.		Manizales (Caldas)	550	550	550	=	
Manizales (Caldas)	1.900	1.900	1.900	-		Medellín, Central					
Medellín, Central						Mayorista de Antioquia	750	750	750	=	
Mayorista de Antioquia	1.150	1.250	1.202	-		Medellín, Coomerca	600	600	600	=	
Medellín, Coomerca	833	925	869	---		Neiva, Surabastos	800	1.000	893	+	
Montería (Córdoba)	1.000	1.000	1.000	-		Palmira (Valle del Cauca)	575	588	581	+	
Neiva, Surabastos	2.000	2.200	2.067	-		Pamplona (Norte de Santander)	511	522	516	-	
Santa Bárbara (Antioquia)	324	847	585	=		Pereira, La 41	604	606	605	+	
Sincelejo (Sucre)	1.550	1.700	1.617	-		Pereira, Mercasa	575	575	575	=	
Socorro (Santander)	1.800	1.800	1.800	=		Rionegro (Antioquia)	650	700	675	+	
Tuluá (Valle del Cauca)	1.400	1.400	1.400	=		San Gil (Santander)	333	400	378	+	
Tunja (Boyacá)	1.467	1.573	1.488	-		Santa Bárbara (Antioquia)	275	450	363	--	
Valledupar, Mercado Nuevo	1.800	1.800	1.800	-		Socorro (Santander)	400	400	400	+	
Villavicencio, CAV	1.214	1.429	1.329	-		Sonsón (Antioquia)	300	300	300	++	
						Tuluá (Valle del Cauca)	483	533	508	+	
						Yarumal (Antioquia)	556	556	556	+	
Aguacate Hass						Banano Urabá					
Bogotá, D. C., Corabastos	2.850	3.000	2.918	-		Barranquilla, Barranquillita	300	360	330	+	
La Ceja (Antioquia)	1.050	1.050	1.050	-		Barranquilla, Granabastos	360	360	360	+	
Medellín, Central						Bogotá, D. C., Corabastos	750	767	752	-	
Mayorista de Antioquia	1.125	1.200	1.150	-		Bucaramanga, Centroabastos	850	850	850	+	
Popayán (Cauca)	1.750	1.800	1.775	-		Cartagena, Bazurto	480	480	480	=	
Rionegro (Antioquia)	1.250	1.500	1.408	-		Chiquinquirá (Boyacá)	825	825	825	=	
Tunja (Boyacá)	2.500	2.500	2.500	=		Duitama (Boyacá)	800	800	800	-	
						Medellín, Central					
						Mayorista de Antioquia	750	750	750	=	
						Medellín, Coomerca	300	300	300	=	
						Montería (Córdoba)	850	850	850	=	
						Pamplona (Norte de Santander)	975	983	982	-	
						Sincelejo (Sucre)	400	420	413	+	
						Sogamoso (Boyacá)	825	825	825	=	
						Tunja (Boyacá)	825	850	830	=	
						Villavicencio, CAV	630	640	638	+	
						Borojó					
						Bogotá, D. C., Corabastos	2.933	3.000	2.987	--	
						Bucaramanga, Centroabastos	3.833	3.833	3.833	+	
						Cúcuta, Cenabastos	3.000	3.833	3.583	-	
						Medellín, Central					
						Mayorista de Antioquia	2.950	3.100	3.050	+	
						Montería (Córdoba)	1.500	2.000	1.750	--	
						Pamplona (Norte de Santander)	5.000	5.000	5.000	=	
						Breva					
						Bogotá, D. C., Corabastos	3.467	3.500	3.497	-	
						Bucaramanga, Centroabastos	2.133	2.133	2.133	=	
						Cúcuta, Cenabastos	1.750	1.750	1.750	=	
						Ibagué, Plaza La 21	2.400	2.400	2.400	=	
						Medellín, Central					
						Mayorista de Antioquia	2.250	2.250	2.250	+	
						Ciruela negra chilena					
						Bogotá, D. C., Corabastos	4.444	4.667	4.563	+	
						Bucaramanga, Centroabastos	3.939	3.939	3.939	n.d.	
						Cúcuta, Cenabastos	6.000	6.000	6.000	=	
						Medellín, Central					
						Mayorista de Antioquia	4.625	4.625	4.625	=	
						Neiva, Surabastos	4.889	5.111	4.981	+	
						Tunja (Boyacá)	4.833	4.833	4.833	+	
						Valledupar, Mercado Nuevo	5.625	5.625	5.625	=	
						Ciruela roja					
						Bogotá, D. C., Corabastos	2.700	2.800	2.741	+	
						Bucaramanga, Centroabastos	3.200	3.200	3.200	+	
						Cúcuta, Cenabastos	3.500	3.833	3.667	-	
						Montería (Córdoba)	4.400	4.400	4.400	=	
						Neiva, Surabastos	2.700	3.200	2.873	+	
						San Gil (Santander)	2.400	2.530	2.443	--	
						Socorro (Santander)	3.000	3.000	3.000	+++	
						Tunja (Boyacá)	2.200	2.300	2.250	+	
						Coco					
						Armenia, Mercar	1.600	1.600	1.600	=	

Cuadro 2. Mercados mayoristas. Precios de venta de frutas frescas (continuación)
2013 (18 al 24 de mayo)

Productos y mercados	Pesos por kilogramo				Tenden- cia	Productos y mercados	Pesos por kilogramo				Tenden- cia
	Mínimo	Máximo	Medio	Precios			Mínimo	Máximo	Medio	Precios	
Coco (continuación)						Fresa					
Barranquilla, Barranquillita	1.300	1.300	1.300		-	Armenia, Mercar	4.100	4.100	4.100	=	
Bogotá, D. C., Corabastos	3.000	3.000	3.000		=	Bogotá, D. C., Corabastos	4.050	4.300	4.153	-	
Bucaramanga, Centroabastos	2.250	2.250	2.250		=	Bucaramanga, Centroabastos	3.500	3.600	3.563	-	
Buenaventura (Valle del Cauca)	833	833	833		=	Cali, Cavasa	3.600	3.600	3.600	=	
Cali, Cavasa	1.455	1.455	1.455		=	Cali, Santa Helena	4.250	4.500	4.375	=	
Cali, Santa Helena	972	972	972		=	Cartagena, Bazurto	3.515	3.515	3.515	=	
Cartagena, Bazurto	2.150	2.200	2.183		-	Cartago (Valle del Cauca)	3.000	3.000	3.000	=	
Cartago (Valle del Cauca)	1.556	1.578	1.567		-	Chiquinquirá (Boyacá)	4.400	4.900	4.650	+	
Cúcuta, Cenabastos	958	958	958		=	Cúcuta, Cenabastos	3.500	3.625	3.531	+	
Manizales (Caldas)	1.677	1.677	1.677		-	Duitama (Boyacá)	3.500	3.500	3.500	=	
Medellín, Central						Ibagué, Plaza La 21	5.000	5.250	5.125	--	
Mayorista de Antioquia	2.000	2.000	2.000		=	Ipiales (Nariño)	2.800	2.800	2.800	-	
Montería (Córdoba)	2.000	2.000	2.000		+	Manizales (Caldas)	3.733	3.733	3.733	=	
Neiva, Surabastos	2.500	2.500	2.500		=	Medellín, Central					
Pereira, La 41	1.667	1.667	1.667		=	Mayorista de Antioquia	2.750	3.150	2.980	-	
Pereira, Mercasa	1.633	1.633	1.633		-	Medellín, Coomerca	3.167	3.333	3.262	-	
Sincelejo (Sucre)	1.200	1.200	1.200		-	Montería (Córdoba)	3.000	3.000	3.000	+	
Tuluá (Valle del Cauca)	1.333	1.333	1.333		=	Neiva, Surabastos	4.800	4.800	4.800	=	
Valledupar, Mercado Nuevo	1.300	1.300	1.300		--	Pamplona (Norte de Santander)	2.000	2.000	2.000	--	
						Pasto (Nariño)	2.667	3.000	2.889	-	
						Pereira, Mercasa	3.100	3.100	3.100	=	
Curuba larga						San Gil (Santander)	4.000	4.000	4.000	--	
Armenia, Mercar	1.000	1.000	1.000		=	San Vicente (Antioquia)	3.525	3.667	3.596	-	
Barranquilla, Barranquillita	1.240	1.240	1.240		=	Socorro (Santander)	4.000	4.000	4.000	=	
Barranquilla, Granabastos	1.440	1.440	1.440		+	Sogamoso (Boyacá)	3.500	3.500	3.500	=	
Bucaramanga, Centroabastos	587	710	649		+	Tuluá (Valle del Cauca)	3.600	3.600	3.600	=	
Buenaventura (Valle del Cauca)	1.900	1.900	1.900		=	Valledupar, Mercado Nuevo	5.833	5.833	5.833	=	
Cali, Cavasa	1.200	1.200	1.200		=	Villavicencio, CAV	3.500	3.550	3.510	+	
Cartagena, Bazurto	1.360	1.387	1.369		-						
Cartago (Valle del Cauca)	1.267	1.267	1.267		-	Granadilla					
Chiquinquirá (Boyacá)	750	750	750		+++	Armenia, Mercar	2.933	2.967	2.944	+	
Cúcuta, Cenabastos	708	750	724		=	Barranquilla, Barranquillita	4.750	4.750	4.750	=	
Duitama (Boyacá)	800	800	800		=	Bogotá, D. C., Corabastos	3.000	3.567	3.234	++	
Ipiales (Nariño)	875	1.000	938		-	Bucaramanga, Centroabastos	3.262	3.714	3.524	++	
Manizales (Caldas)	1.100	1.150	1.125		=	Cali, Cavasa	3.333	3.778	3.556	+	
Medellín, Central						Cali, Santa Helena	2.433	2.500	2.467	++	
Mayorista de Antioquia	1.250	1.450	1.331		-	Cartago (Valle del Cauca)	3.644	3.711	3.678	+++	
Montería (Córdoba)	2.000	2.000	2.000		=	Chiquinquirá (Boyacá)	2.167	2.167	2.167	=	
Neiva, Surabastos	800	800	800		=	Cúcuta, Cenabastos	3.167	3.714	3.304	+	
Pamplona (Norte de Santander)	720	800	749		-	Duitama (Boyacá)	3.107	3.107	3.107	=	
Pereira, La 41	1.450	1.450	1.450		+	Ibagué, Plaza La 21	1.933	2.333	2.133	+	
Pereira, Mercasa	1.300	1.700	1.403		+	Manizales (Caldas)	3.000	3.000	3.000	=	
San Gil (Santander)	773	800	784		+	Medellín, Central					
Socorro (Santander)	760	760	760		-	Mayorista de Antioquia	3.846	4.615	4.212	+	
Sogamoso (Boyacá)	826	826	826		-	Montería (Córdoba)	3.333	3.933	3.633	++	
Sonsón (Antioquia)	700	700	700		--	Neiva, Surabastos	1.933	2.333	2.078	+	
Tuluá (Valle del Cauca)	1.000	1.000	1.000		=	Pamplona (Norte de Santander)	3.929	4.643	4.031	++	
Valledupar, Mercabastos	1.200	1.200	1.200		=	Pereira, Mercasa	3.333	3.333	3.333	+	
Villavicencio, CAV	1.020	1.080	1.048		-	Popayán (Cauca)	2.267	2.333	2.300	+	
						Rionegro (Antioquia)	3.050	3.583	3.284	+	
Curuba redonda						San Gil (Santander)	2.310	3.071	2.794	+	
Bogotá, D. C., Corabastos	886	939	922		-	Socorro (Santander)	2.393	2.393	2.393	+++	
Bucaramanga, Centroabastos	720	800	755		-	Sogamoso (Boyacá)	3.267	3.267	3.267	+	
Ibagué, Plaza La 21	800	880	847		-	Tunja (Boyacá)	3.154	3.269	3.185	+	
Medellín, Central						Valledupar, Mercabastos	3.214	3.571	3.393	--	
Mayorista de Antioquia	1.300	1.550	1.460		-	Villavicencio, CAV	3.000	3.583	3.180	++	
Sonsón (Antioquia)	788	788	788		--						
						Guanábana					
Durazno importado						Armenia, Mercar	2.200	2.350	2.300	-	
Medellín, Central						Bogotá, D. C., Corabastos	2.400	2.500	2.423	-	
Mayorista de Antioquia	4.222	4.222	4.222		=	Bucaramanga, Centroabastos	2.000	2.400	2.271	++	
Valledupar, Mercado Nuevo	5.625	5.625	5.625		=	Cartago (Valle del Cauca)	1.933	1.950	1.942	+	
						Cúcuta, Cenabastos	2.500	2.500	2.500	=	
Durazno nacional						Duitama (Boyacá)	3.000	3.000	3.000	=	
Bogotá, D. C., Corabastos	4.000	4.200	4.052		-	Ibagué, Plaza La 21	2.000	2.300	2.167	-	
Bucaramanga, Centroabastos	2.200	2.333	2.242		-	La Ceja (Antioquia)	2.167	2.175	2.171	+	
Chiquinquirá (Boyacá)	2.917	2.917	2.917		=	Manizales (Caldas)	1.867	1.900	1.883	-	
Cúcuta, Cenabastos	2.200	2.233	2.208		-	Medellín, Central					
Medellín, Central						Mayorista de Antioquia	2.250	2.300	2.296	-	
Mayorista de Antioquia	2.250	2.250	2.250		--	Medellín, Coomerca	1.600	1.600	1.600	-	
Pamplona (Norte de Santander)	1.100	1.300	1.179		--	Neiva, Surabastos	3.500	3.500	3.500	=	
San Gil (Santander)	3.000	3.000	3.000		=	Pamplona (Norte de Santander)	3.500	3.500	3.500	=	
Socorro (Santander)	3.000	3.000	3.000		=	Pasto (Nariño)	2.267	2.267	2.267	-	
						Pereira, La 41	2.200	2.200	2.200	-	
Feijoa						Pereira, Mercasa	1.650	2.000	1.870	+	
Bogotá, D. C., Corabastos	3.000	3.333	3.172		-	Popayán (Cauca)	2.000	2.000	2.000	--	
Cúcuta, Cenabastos	4.000	4.000	4.000		-	San Gil (Santander)	2.500	2.533	2.522	-	
San Gil (Santander)	3.000	3.000	3.000		+	Santa Bárbara (Antioquia)	821	847	834	+	
Socorro (Santander)	2.000	2.000	2.000		=						

**Cuadro 2. Mercados mayoristas. Precios de venta de frutas frescas (continuación)
2013 (18 al 24 de mayo)**

Productos y mercados	Pesos por kilogramo				Tenden- cia	Productos y mercados	Pesos por kilogramo				Tenden- cia
	Mínimo	Máximo	Medio				Mínimo	Máximo	Medio		
Guanábana (continuación)						Kiwi					
Socorro (Santander)	3.000	3.000	3.000	=		Bogotá, D. C., Corabastos	3.133	3.433	3.277	+	
Sogamoso (Boyacá)	3.000	3.000	3.000	=		Bucaramanga, Centroabastos	3.000	3.167	3.109	-	
Tuluá (Valle del Cauca)	1.200	1.200	1.200	++		Chiquinquirá (Boyacá)	3.900	3.900	3.900	=	
Tunja (Boyacá)	2.500	2.500	2.500	-		Cúcuta, Cenabastos	5.000	5.000	5.000	=	
Valledupar, Mercabastos	3.250	3.500	3.375	+		Ibagué, Plaza La 21	3.300	4.000	3.567	+	
Guayaba agria						Manizales (Caldas)	3.525	3.533	3.529	+	
Armenia, Mercar	1.867	2.000	1.956	+		Medellín, Central					
Cartago (Valle del Cauca)	1.767	1.800	1.783	-		Mayorista de Antioquia	3.625	3.725	3.642	+	
Manizales (Caldas)	2.050	2.050	2.050	=		Neiva, Surabastos	3.400	3.700	3.525	+	
Montería (Córdoba)	1.573	1.840	1.707	++		Pamplona (Norte de Santander)	5.000	5.000	5.000	=	
Pereira, La 41	1.933	1.933	1.933	-		Pasto (Nariño)	3.148	3.296	3.204	-	
Pereira, Mercasa	1.625	1.750	1.675	-		Popayán (Cauca)	2.000	2.100	2.050	---	
Sincelejo (Sucre)	1.800	2.000	1.883	-		San Gil (Santander)	3.500	4.000	3.750	-	
Guayaba común						Socorro (Santander)	4.000	4.000	4.000	+++	
Barranquilla, Barranquillita	1.400	1.600	1.467	+		Tunja (Boyacá)	3.333	3.778	3.689	++	
Cartagena, Bazurto	960	1.000	973	--		Villavicencio, CAV	3.500	3.625	3.575	+	
Chiquinquirá (Boyacá)	440	520	480	---		Limón común					
Cúcuta, Cenabastos	840	1.050	900	--		Armenia, Mercar	800	1.000	911	---	
Pamplona (Norte de Santander)	800	889	853	--		Bogotá, D. C., Corabastos	810	1.000	902	--	
Sincelejo (Sucre)	1.258	1.313	1.286	+		Bucaramanga, Centroabastos	1.067	1.150	1.107	-	
Tunja (Boyacá)	682	705	695	-		Bucaramanga, Mercados del centro	1.260	1.260	1.260	---	
Valledupar, Mercabastos	1.000	1.000	1.000	+		Cartago (Valle del Cauca)	1.033	1.033	1.033	-	
Guayaba manzana						Chiquinquirá (Boyacá)	1.393	1.393	1.393	=	
Cartago (Valle del Cauca)	1.167	1.200	1.183	+		Cúcuta, Cenabastos	1.400	1.400	1.400	-	
Manizales (Caldas)	1.550	1.550	1.550	-		Ibagué, Plaza La 21	960	1.080	1.040	--	
Medellín, Central						Medellín, Central					
Mayorista de Antioquia	1.250	1.400	1.308	-		Mayorista de Antioquia	950	1.075	985	-	
Pereira, La 41	1.200	1.200	1.200	=		Medellín, Coomerca	1.000	1.000	1.000	n.d.	
Pereira, Mercasa	1.150	1.200	1.177	-		Montería (Córdoba)	1.250	1.405	1.327	++	
Rionegro (Antioquia)	1.725	1.800	1.768	+		Neiva, Surabastos	1.040	1.040	1.040	--	
Tuluá (Valle del Cauca)	1.467	1.467	1.467	=		Pamplona (Norte de Santander)	2.250	2.833	2.711	-	
Guayaba pera						Pereira, La 41	1.400	1.400	1.400	=	
Armenia, Mercar	1.000	1.000	1.000	+		Pereira, Mercasa	1.050	1.175	1.105	-	
Barranquilla, Barranquillita	1.850	1.850	1.850	=		Rionegro (Antioquia)	1.650	2.000	1.753	-	
Barranquilla, Granabastos	1.575	1.650	1.608	-		San Gil (Santander)	1.053	1.200	1.142	-	
Bogotá, D. C., Corabastos	1.476	1.762	1.628	-		Sincelejo (Sucre)	1.119	1.214	1.159	-	
Bucaramanga, Centroabastos	520	667	614	++		Socorro (Santander)	800	800	800	=	
Buenaventura (Valle del Cauca)	1.400	1.400	1.400	=		Tunja (Boyacá)	960	1.040	990	---	
Cali, Cavasa	1.250	1.333	1.290	-		Valledupar, Mercado Nuevo	1.400	1.400	1.400	--	
Cali, Santa Helena	1.033	1.100	1.067	+		Villavicencio, CAV	800	850	810	--	
Cartagena, Bazurto	1.667	1.700	1.681	+		Limón común Ciénaga					
Cartago (Valle del Cauca)	833	900	867	-		Barranquilla, Barranquillita	1.125	1.250	1.208	--	
Chiquinquirá (Boyacá)	1.500	1.500	1.500	+		Cartagena, Bazurto	1.078	1.417	1.254	-	
Duitama (Boyacá)	1.650	1.650	1.650	+		Cúcuta, Cenabastos	1.429	1.429	1.429	-	
Ibagué, Plaza La 21	1.400	1.550	1.500	++		Sincelejo (Sucre)	1.188	1.406	1.281	---	
Ipiales (Nariño)	1.500	1.500	1.500	=		Valledupar, Mercado Nuevo	1.800	1.800	1.800	-	
La Ceja (Antioquia)	1.067	1.075	1.071	-		Limón común valluno					
Manizales (Caldas)	1.000	1.025	1.013	+		Buenaventura (Valle del Cauca)	2.000	2.000	2.000	-	
Medellín, Central						Cali, Cavasa	854	958	906	-	
Mayorista de Antioquia	1.150	1.250	1.210	-		Cali, Santa Helena	1.111	1.139	1.125	--	
Medellín, Coomerca	875	1.000	960	---		Palmira (Valle del Cauca)	1.389	1.667	1.528	-	
Neiva, Surabastos	1.500	1.800	1.600	+++		Tuluá (Valle del Cauca)	761	779	770	--	
Palmira (Valle del Cauca)	1.300	1.333	1.317	-		Limón mandarino					
Pasto (Nariño)	967	1.100	1.033	+		Armenia, Mercar	567	667	600	+	
Pereira, La 41	1.067	1.067	1.067	+		Ibagué, Plaza La 21	500	500	500	+	
Pereira, Mercasa	900	1.067	993	+		La Ceja (Antioquia)	700	750	725	-	
Popayán (Cauca)	1.200	1.250	1.225	-		Medellín, Central					
Rionegro (Antioquia)	1.250	1.450	1.358	-		Mayorista de Antioquia	550	750	717	-	
San Gil (Santander)	707	800	753	--		Medellín, Coomerca	700	833	765	--	
Socorro (Santander)	2.000	2.000	2.000	=		Pereira, La 41	700	775	738	+	
Sogamoso (Boyacá)	1.400	1.400	1.400	=		Pereira, Mercasa	600	650	625	+	
Tuluá (Valle del Cauca)	1.067	1.133	1.100	+		Peñol (Antioquia)	503	538	523	+	
Tunja (Boyacá)	1.111	1.185	1.126	---		Santa Bárbara (Antioquia)	322	352	337	+	
Ubaté (Cundinamarca)	1.550	1.550	1.550	---		Villavicencio, CAV	640	760	683	-	
Villavicencio, CAV	1.500	1.575	1.535	+		Limón Tahití					
Gulupa						Armenia, Mercar	667	767	722	--	
Bogotá, D. C., Corabastos	1.600	1.667	1.642	-		Bogotá, D. C., Corabastos	1.143	1.524	1.360	+	
Higo						Bucaramanga, Centroabastos	600	653	623	--	
Bogotá, D. C., Corabastos	4.000	4.833	4.558	-		Bucaramanga, Mercados del centro	600	600	600	---	
Medellín, Central						Cali, Cavasa	900	950	925	-	
Mayorista de Antioquia	3.000	4.350	3.560	--		Cali, Santa Helena	925	1.050	988	--	
Sonsón (Antioquia)	1.550	1.550	1.550	---		Cartago (Valle del Cauca)	900	1.000	950	-	
						Cúcuta, Cenabastos	861	944	910	-	

**Cuadro 2. Mercados mayoristas. Precios de venta de frutas frescas (continuación)
2013 (18 al 24 de mayo)**

Productos y mercados	Pesos por kilogramo				Tenden- cia	Productos y mercados	Pesos por kilogramo				Tenden- cia
	Mínimo	Máximo	Medio	Precios			Mínimo	Máximo	Medio	Precios	
Limón Tahití (continuación)						Mandarina común (continuación)					
Duitama (Boyacá)	1.200	1.200	1.200		=	Cúcuta, Cenabastos	1.200	1.200	1.200		=
Ibagué, Plaza La 21	1.120	1.120	1.120		+	Ipiales (Nariño)	1.150	1.150	1.150		-
Manizales (Caldas)	825	850	838		-	Medellín, Coomerca	533	533	533		n.d.
Medellín, Central						Montería (Córdoba)	1.227	1.267	1.247		+
Mayorista de Antioquia	1.100	1.150	1.125		+	Neiva, Surabastos	1.200	1.240	1.207		--
Medellín, Coomerca	1.100	1.233	1.155		-	Pamplona (Norte de Santander)	1.100	1.307	1.235		-
Neiva, Surabastos	800	880	840		--	San Gil (Santander)	773	827	800		-
Pamplona (Norte de Santander)	1.028	1.042	1.040		--	Santa Bárbara (Antioquia)	500	569	534		--
Pasto (Nariño)	900	1.600	1.333		--	Sincelejo (Sucre)	1.300	1.400	1.347		-
Pereira, La 41	850	875	863		--	Socorro (Santander)	770	773	772		-
Pereira, Mercasa	875	925	895		-	Tunja (Boyacá)	1.275	1.450	1.325		--
Rionegro (Antioquia)	1.317	1.450	1.382		-	Valledupar, Mercabastos	1.400	1.600	1.467		-
San Gil (Santander)	653	840	764		-						
Santa Bárbara (Antioquia)	477	500	489		-	Mandarina Oneco					
Sincelejo (Sucre)	800	800	800		--	Armenia, Mercar	900	1.067	967		---
Socorro (Santander)	693	800	747		++	Armenia, Retiro	500	600	542		---
Sogamoso (Boyacá)	1.409	1.409	1.409		=	Bogotá, D. C., Corabastos	1.136	1.500	1.304		---
Tunja (Boyacá)	1.040	1.200	1.072		-	Cali, Cavasa	1.400	1.567	1.483		--
Ubaté (Cundinamarca)	1.023	1.023	1.023		-	Cali, Santa Helena	1.900	2.000	1.950		-
Villavicencio, CAV	760	870	820		--	Cartago (Valle del Cauca)	1.600	1.600	1.600		-
						Ibagué, Plaza La 21	1.100	1.100	1.100		-
Lulo						Manizales (Caldas)	1.350	1.625	1.488		--
Armenia, Mercar	2.000	2.100	2.033		+	Medellín, Central					
Barranquilla, Barranquillita	3.200	3.200	3.200		-	Mayorista de Antioquia	2.500	2.600	2.546		-
Barranquilla, Granabastos	2.850	2.925	2.892		-	Medellín, Coomerca	2.350	2.633	2.463		n.d.
Bogotá, D. C., Corabastos	2.467	2.600	2.580		+	Pereira, La 41	1.550	1.550	1.550		-
Bucaramanga, Centroabastos	2.440	2.660	2.560		+	Pereira, Mercasa	1.233	1.267	1.250		-
Bucaramanga, Mercados del centro	800	800	800		n.d.	Rionegro (Antioquia)	1.925	2.333	2.058		-
Buenaventura (Valle del Cauca)	2.100	2.100	2.100		-	Santa Bárbara (Antioquia)	750	773	761		---
Cali, Cavasa	2.250	2.300	2.275		+						
Cali, Santa Helena	1.975	2.000	1.988		+	Mango común					
Cartagena, Bazurto	3.253	3.280	3.271		-	Bogotá, D. C., Corabastos	1.304	1.370	1.327		n.d.
Cartago (Valle del Cauca)	1.967	2.000	1.983		+	Cartago (Valle del Cauca)	1.033	1.067	1.050		+
Chiquinquirá (Boyacá)	1.917	2.083	2.000		+	Ibagué, Plaza La 21	760	760	760		+++
Cúcuta, Cenabastos	2.750	3.000	2.938		-	Manizales (Caldas)	889	889	889		=
Duitama (Boyacá)	2.180	2.200	2.190		---	Medellín, Coomerca	433	567	500		--
Ibagué, Plaza La 21	2.667	3.000	2.793		+++	Neiva, Surabastos	840	1.000	940		++
Manizales (Caldas)	1.933	1.950	1.942		=	Pereira, La 41	833	833	833		+
Medellín, Central						Pereira, Mercasa	979	1.083	1.049		++
Mayorista de Antioquia	2.150	2.500	2.267		-	Santa Bárbara (Antioquia)	342	531	436		+
Medellín, Coomerca	1.933	2.175	2.041		-						
Montería (Córdoba)	3.000	3.833	3.417		+++	Mango costeño					
Neiva, Surabastos	2.100	2.400	2.267		++	Medellín, Central					
Palmira (Valle del Cauca)	2.100	2.433	2.267		+	Mayorista de Antioquia	800	900	817		+
Pamplona (Norte de Santander)	2.250	2.500	2.411		+	Montería (Córdoba)	410	438	424		++
Pereira, La 41	2.000	2.200	2.100		+						
Pereira, Mercasa	2.200	2.200	2.200		=	Mango de azúcar					
Popayán (Cauca)	1.520	1.700	1.610		-	Barranquilla, Barranquillita	1.500	1.600	1.567		++
San Gil (Santander)	2.050	2.480	2.310		-	Bogotá, D. C., Corabastos	1.933	2.000	1.965		+++
Socorro (Santander)	2.000	2.200	2.100		-	Bucaramanga, Centroabastos	1.300	1.573	1.418		++
Sogamoso (Boyacá)	2.300	2.300	2.300		+	Cali, Cavasa	1.000	1.000	1.000		=
Tuluá (Valle del Cauca)	2.067	2.100	2.083		+	Cali, Santa Helena	813	840	827		+
Tunja (Boyacá)	2.500	2.609	2.543		+	Cartagena, Bazurto	960	1.067	1.016		+++
Valledupar, Mercabastos	2.850	3.000	2.925		-	Medellín, Central					
Villavicencio, CAV	2.850	2.900	2.890		n.d.	Mayorista de Antioquia	900	950	908		+
						Medellín, Coomerca	833	833	833		---
Mandarina arrayana						Pamplona (Norte de Santander)	1.000	1.167	1.143		+
Bogotá, D. C., Corabastos	1.591	1.795	1.707		--	San Gil (Santander)	1.220	1.800	1.510		+
Buenaventura (Valle del Cauca)	2.500	2.500	2.500		=	Socorro (Santander)	1.360	1.360	1.360		+
Cali, Cavasa	1.425	1.625	1.513		-	Tunja (Boyacá)	1.818	2.045	2.000		+++
Cali, Santa Helena	1.900	1.950	1.925		-						
Chiquinquirá (Boyacá)	900	1.060	980		--	Mango manzano					
Duitama (Boyacá)	1.600	1.600	1.600		+	Armenia, Mercar	889	972	933		++
Ibagué, Plaza La 21	1.160	1.300	1.253		-	Buenaventura (Valle del Cauca)	1.650	1.650	1.650		+++
Popayán (Cauca)	1.480	1.520	1.500		=	Cartago (Valle del Cauca)	1.167	1.200	1.183		++
San Gil (Santander)	747	830	792		--	Medellín, Central					
Socorro (Santander)	750	760	755		--	Mayorista de Antioquia	950	1.100	1.000		+
Sogamoso (Boyacá)	1.400	1.400	1.400		--	Pamplona (Norte de Santander)	1.400	1.400	1.400		=
Tuluá (Valle del Cauca)	1.500	1.500	1.500		---	Pereira, La 41	1.042	1.056	1.049		+
Tunja (Boyacá)	1.159	1.318	1.205		--	Pereira, Mercasa	1.063	1.222	1.176		++
Ubaté (Cundinamarca)	1.125	1.125	1.125		---	Tunja (Boyacá)	1.136	1.159	1.150		-
Villavicencio, CAV	900	1.050	958		---	Ubaté (Cundinamarca)	1.000	1.000	1.000		=
Mandarina común						Mango mariquiteño					
Barranquilla, Barranquillita	1.364	1.591	1.515		--	Ibagué, Plaza La 21	1.000	1.000	1.000		=
Bogotá, D. C., Corabastos	1.303	1.591	1.458		--						
Bucaramanga, Centroabastos	1.000	1.058	1.029		--	Mango reina					
Cartagena, Bazurto	1.636	1.682	1.659		-	Ibagué, Plaza La 21	800	880	840		-

**Cuadro 2. Mercados mayoristas. Precios de venta de frutas frescas (continuación)
2013 (18 al 24 de mayo)**

Productos y mercados	Pesos por kilogramo				Tenden- cia	Productos y mercados	Pesos por kilogramo				Tenden- cia
	Mínimo	Máximo	Medio				Mínimo	Máximo	Medio		
Mango reina (continuación)						Manzana roja importada (continuación)					
Manizales (Caldas)	833	833	833		n.d.	Tuluá (Valle del Cauca)	3.211	3.333	3.272		-
Pereira, La 41	833	833	833		++	Tunja (Boyacá)	3.158	3.211	3.171		+
Pereira, Mercasa	833	833	833		++	Valledupar, Mercado Nuevo	3.579	3.579	3.579		=
Ubaté (Cundinamarca)	833	833	833		=	Villavicencio, CAV	3.158	3.355	3.258		+
Mango Tommy						Manzana royal gala importada					
Armenia, Mercar	771	944	840		+	Armenia, Mercar	2.763	2.763	2.763		-
Barranquilla, Barranquillita	1.200	1.400	1.267		-	Bogotá, D. C., Corabastos	3.000	3.088	3.040		+
Bogotá, D. C., Corabastos	1.591	2.045	1.784		+	Bucaramanga, Centroabastos	2.583	2.750	2.669		-
Bucaramanga, Centroabastos	1.250	1.320	1.293		-	Bucaramanga, Centroabastos	2.789	2.868	2.822		-
Bucaramanga, Mercados del centro	1.360	1.360	1.360		=	Cali, Cavasa	2.461	2.500	2.480		+
Cali, Cavasa	1.380	1.470	1.423		+	Cali, Santa Helena	2.947	3.105	3.026		-
Cali, Santa Helena	1.083	1.097	1.090		-	Chiquinquirá (Boyacá)	2.967	2.967	2.967		=
Cartagena, Bazurto	1.400	1.600	1.500		++	Cúcuta, Cenabastos	2.775	2.775	2.775		-
Cartago (Valle del Cauca)	1.028	1.028	1.028		-	Duitama (Boyacá)	3.158	3.158	3.158		+
Chiquinquirá (Boyacá)	1.292	1.333	1.313		-	Ibagué, Plaza La 21	2.368	2.368	2.368		-
Cúcuta, Cenabastos	1.133	1.133	1.133		+	Ipiales (Nariño)	2.895	2.895	2.895		-
Duitama (Boyacá)	1.167	1.167	1.167		-	La Ceja (Antioquia)	2.921	2.921	2.921		=
Ibagué, Plaza La 21	1.030	1.100	1.065		=	Manizales (Caldas)	2.500	2.526	2.509		-
Ipiales (Nariño)	1.400	1.400	1.400		=	Medellín, Central	3.421	3.421	3.421		=
La Ceja (Antioquia)	1.325	1.367	1.346		+	Mayorista de Antioquia	3.000	3.105	3.035		+
Manizales (Caldas)	1.194	1.194	1.194		=	Montería (Córdoba)	2.632	2.632	2.632		-
Medellín, Central	1.100	1.150	1.133		+	Neiva, Surabastos	3.250	3.250	3.250		=
Mayorista de Antioquia	1.000	1.133	1.019		-	Palmira (Valle del Cauca)	2.632	2.860	2.763		-
Medellín, Coomerca	1.000	1.200	1.100		+++	Pamplona (Norte de Santander)	2.947	2.961	2.954		-
Montería (Córdoba)	1.200	1.300	1.233		+	Pereira, La 41	2.895	2.895	2.895		-
Neiva, Surabastos	1.340	1.400	1.370		-	Pereira, Mercasa	2.632	2.632	2.632		--
Palmira (Valle del Cauca)	1.600	1.800	1.657		-	Popayán (Cauca)	2.868	3.158	3.003		-
Pamplona (Norte de Santander)	1.010	1.133	1.070		+	Rionegro (Antioquia)	2.867	2.967	2.917		-
Pasto (Nariño)	1.042	1.042	1.042		+	San Gil (Santander)	3.125	3.125	3.125		+
Pereira, La 41	1.104	1.167	1.150		++	Socorro (Santander)	3.000	3.000	3.000		=
Pereira, Mercasa	1.380	1.400	1.390		+	Sogamoso (Boyacá)	2.895	2.895	2.895		=
Popayán (Cauca)	1.450	1.650	1.546		+	Tuluá (Valle del Cauca)	2.895	2.974	2.947		+
Rionegro (Antioquia)	920	933	928		-	Tunja (Boyacá)	2.950	2.950	2.950		++
San Gil (Santander)	800	800	800		--	Ubaté (Cundinamarca)	3.250	3.250	3.250		=
Socorro (Santander)	1.292	1.292	1.292		+	Valledupar, Mercado Nuevo	3.224	3.289	3.276		+
Sogamoso (Boyacá)	1.105	1.105	1.105		-	Manzana verde importada					
Tuluá (Valle del Cauca)	1.409	1.477	1.464		+	Armenia, Mercar	3.105	3.158	3.140		-
Tunja (Boyacá)	1.000	1.000	1.000		=	Barranquilla, Barranquillita	4.053	4.053	4.053		=
Ubaté (Cundinamarca)	1.800	1.875	1.825		+	Bogotá, D. C., Corabastos	3.035	3.158	3.082		-
Manzana nacional						Bucaramanga, Centroabastos	3.013	3.125	3.078		-
Bogotá, D. C., Corabastos	3.000	3.250	3.096		+	Buenaventura (Valle del Cauca)	2.895	2.895	2.895		=
Tunja (Boyacá)	973	1.100	1.009		+	Cali, Cavasa	2.842	2.882	2.859		-
Manzana roja importada						Cali, Santa Helena	2.566	2.579	2.572		=
Armenia, Mercar	2.895	3.026	2.939		-	Cartagena, Bazurto	3.439	3.509	3.462		-
Barranquilla, Barranquillita	3.816	3.816	3.816		=	Cartago (Valle del Cauca)	3.000	3.018	3.009		-
Bogotá, D. C., Corabastos	3.035	3.158	3.098		+	Chiquinquirá (Boyacá)	3.211	3.211	3.211		-
Bucaramanga, Centroabastos	3.088	3.150	3.118		-	Cúcuta, Cenabastos	3.450	3.450	3.450		+
Buenaventura (Valle del Cauca)	2.895	2.895	2.895		=	Duitama (Boyacá)	3.125	3.150	3.138		-
Cali, Cavasa	3.026	3.053	3.039		-	Ibagué, Plaza La 21	3.158	3.553	3.377		+
Cali, Santa Helena	2.658	2.711	2.684		-	Ipiales (Nariño)	2.719	2.763	2.741		-
Cartagena, Bazurto	3.439	3.509	3.462		-	La Ceja (Antioquia)	2.982	3.026	3.004		+
Cartago (Valle del Cauca)	2.982	3.000	2.991		-	Manizales (Caldas)	3.066	3.092	3.079		+
Chiquinquirá (Boyacá)	3.316	3.421	3.368		+	Medellín, Central	3.289	3.289	3.289		=
Cúcuta, Cenabastos	3.467	3.533	3.517		-	Mayorista de Antioquia	3.684	3.684	3.684		-
Duitama (Boyacá)	3.000	3.025	3.013		-	Montería (Córdoba)	3.211	3.289	3.241		+
Ibagué, Plaza La 21	3.158	3.421	3.333		+	Neiva, Surabastos	2.632	2.632	2.632		-
Ipiales (Nariño)	2.763	2.763	2.763		-	Palmira (Valle del Cauca)	3.500	3.750	3.536		+
La Ceja (Antioquia)	2.895	2.895	2.895		-	Pamplona (Norte de Santander)	2.842	2.877	2.863		-
Manizales (Caldas)	3.092	3.092	3.092		+	Pereira, La 41	3.123	3.132	3.127		+
Medellín, Central	3.289	3.395	3.386		-	Pereira, Mercasa	3.026	3.035	3.033		=
Mayorista de Antioquia	3.649	3.649	3.649		-	Popayán (Cauca)	2.632	2.632	2.632		--
Montería (Córdoba)	3.289	3.447	3.382		+	Rionegro (Antioquia)	3.035	3.333	3.197		-
Neiva, Surabastos	2.895	2.895	2.895		-	San Gil (Santander)	3.383	3.383	3.383		-
Palmira (Valle del Cauca)	3.750	3.750	3.750		=	Sincelejo (Sucre)	3.750	3.750	3.750		=
Pamplona (Norte de Santander)	3.035	3.404	3.278		-	Socorro (Santander)	3.000	3.000	3.000		++
Pasto (Nariño)	3.246	3.276	3.261		+	Sogamoso (Boyacá)	3.000	3.000	3.000		-
Pereira, La 41	2.912	3.105	3.046		-	Tuluá (Valle del Cauca)	3.211	3.211	3.211		=
Pereira, Mercasa	2.842	2.842	2.842		-	Tunja (Boyacá)	2.895	2.974	2.947		+
Popayán (Cauca)	3.070	3.544	3.284		+	Ubaté (Cundinamarca)	2.950	2.950	2.950		+
Rionegro (Antioquia)	3.300	3.350	3.325		-	Valledupar, Mercado Nuevo	3.579	3.579	3.579		=
San Gil (Santander)	3.625	3.750	3.708		+	Villavicencio, CAV	3.158	3.289	3.237		-
Sincelejo (Sucre)	2.675	2.675	2.675		++						
Socorro (Santander)	3.125	3.125	3.125		=						
Sogamoso (Boyacá)											

Cuadro 2. Mercados mayoristas. Precios de venta de frutas frescas (continuación)
2013 (18 al 24 de mayo)

Productos y mercados	Pesos por kilogramo				Tenden- cia	Productos y mercados	Pesos por kilogramo				Tenden- cia
	Mínimo	Máximo	Medio	Precios			Mínimo	Máximo	Medio	Precios	
Maracuyá						Melón Cantalup (continuación)					
Armenia, Mercar	1.000	1.033	1.011		+	Pasto (Nariño)	1.400	1.633	1.544		-
Bucaramanga, Centroabastos	1.095	1.310	1.226		-	Pereira, La 41	1.350	1.400	1.375		-
Buenaventura (Valle del Cauca)	1.500	1.500	1.500		=	Pereira, Mercasa	1.300	1.550	1.470		+
Cali, Cavasa	1.175	1.275	1.225		+++	San Gil (Santander)	1.040	1.060	1.047		-
Cali, Santa Helena	1.100	1.100	1.100		+	Socorro (Santander)	1.160	1.160	1.160		-
Cartago (Valle del Cauca)	1.000	1.133	1.067		++	Sogamoso (Boyacá)	1.450	1.450	1.450		-
Chiquinquirá (Boyacá)	1.450	1.450	1.450		=	Tuluá (Valle del Cauca)	1.000	1.000	1.000		=
Cúcuta, Cenabastos	1.481	1.684	1.596		-	Tunja (Boyacá)	1.433	1.500	1.457		+
Duitama (Boyacá)	1.550	1.600	1.575		-	Ubaté (Cundinamarca)	1.250	1.250	1.250		=
Ibagué, Plaza La 21	880	1.020	953		-	Valledupar, Mercado Nuevo	1.300	1.500	1.400		=
La Ceja (Antioquia)	1.325	1.350	1.338		+	Villavicencio, CAV	1.750	1.850	1.790		-
Manizales (Caldas)	1.050	1.100	1.075		-						
Medellín, Coomerca	867	1.075	988		-	Mora de Castilla					
Montería (Córdoba)	967	967	967		+	Armenia, Mercar	2.333	2.533	2.444		-
Neiva, Surabastos	1.050	1.100	1.067		=	Barranquilla, Barranquillita	3.120	3.400	3.307		+
Palmira (Valle del Cauca)	1.000	1.050	1.025		+	Barranquilla, Granabastos	3.080	3.320	3.217		-
Pamplona (Norte de Santander)	2.000	2.000	2.000		=	Bogotá, D. C., Corabastos	2.769	3.282	3.082		+
Pasto (Nariño)	489	522	511		-	Bucaramanga, Centroabastos	2.160	2.760	2.476		-
Pereira, La 41	1.050	1.233	1.142		++	Buenaventura (Valle del Cauca)	3.000	3.000	3.000		--
Pereira, Mercasa	1.050	1.125	1.085		+	Cali, Cavasa	2.147	2.667	2.407		-
Popayán (Cauca)	2.700	2.700	2.700		++	Cali, Santa Helena	2.400	2.480	2.440		-
Rionegro (Antioquia)	1.425	1.575	1.521		-	Cartagena, Bazurto	2.575	2.718	2.666		--
San Gil (Santander)	1.520	1.547	1.538		++	Cartago (Valle del Cauca)	1.833	1.833	1.833		-
Santa Bárbara (Antioquia)	800	800	800		=	Chiquinquirá (Boyacá)	2.071	2.071	2.071		-
Sincelejo (Sucre)	1.300	1.300	1.300		=	Cúcuta, Cenabastos	2.083	2.854	2.391		---
Socorro (Santander)	1.200	1.253	1.227		-	Duitama (Boyacá)	3.500	3.500	3.500		+++
Sogamoso (Boyacá)	1.200	1.200	1.200		--	El Santuario (Antioquia)	2.125	2.125	2.125		-
Sonsón (Antioquia)	800	800	800		-	Ibagué, Plaza La 21	2.267	2.533	2.400		--
Tuluá (Valle del Cauca)	1.100	1.100	1.100		--	Ipiales (Nariño)	2.250	2.375	2.313		-
Tunja (Boyacá)	1.296	1.370	1.326		+	La Ceja (Antioquia)	1.850	1.867	1.858		+
Ubaté (Cundinamarca)	1.550	1.550	1.550		++	Manizales (Caldas)	3.000	3.000	3.000		=
Valledupar, Mercabastos	1.000	1.500	1.233		=	Marinilla (Antioquia)	2.300	2.550	2.425		+++
Villavicencio, CAV	1.425	1.450	1.445		+++	Medellín, Central					
						Mayorista de Antioquia	2.300	2.850	2.515		--
Maracuyá antioqueño						Medellín, Coomerca	2.200	2.267	2.250		-
Medellín, Central						Montería (Córdoba)	3.000	3.000	3.000		+
Mayorista de Antioquia	900	1.200	983		--	Neiva, Surabastos	1.920	2.000	1.967		+
Medellín, Coomerca	925	925	925		n.d.	Palmira (Valle del Cauca)	2.120	2.240	2.180		+
Montería (Córdoba)	1.333	1.433	1.383		n.d.	Pamplona (Norte de Santander)	1.640	2.000	1.813		-
Sincelejo (Sucre)	1.450	1.475	1.467		+	Pasto (Nariño)	1.240	1.680	1.462		-
						Pereira, La 41	1.667	1.700	1.683		--
Maracuyá huilense						Pereira, Mercasa	1.667	1.800	1.747		-
Bogotá, D. C., Corabastos	1.233	1.375	1.278		+	Popayán (Cauca)	2.320	2.680	2.500		+
						Rionegro (Antioquia)	2.050	2.650	2.400		-
Maracuyá santandereano						San Gil (Santander)	2.400	2.800	2.667		-
Barranquilla, Barranquillita	1.533	1.533	1.533		-	Sincelejo (Sucre)	1.875	2.000	1.958		-
Cartagena, Bazurto	1.750	1.750	1.750		-	Socorro (Santander)	3.000	3.000	3.000		=
Valledupar, Mercabastos	1.333	1.500	1.389		-	Sogamoso (Boyacá)	3.000	3.000	3.000		=
						Tuluá (Valle del Cauca)	2.080	2.400	2.240		++
Maracuyá valluno						Tunja (Boyacá)	3.000	3.000	3.000		=
Barranquilla, Barranquillita	1.550	1.550	1.550		=	Ubaté (Cundinamarca)	3.600	3.600	3.600		n.d.
Barranquilla, Granabastos	1.500	1.550	1.517		-	Valledupar, Mercabastos	3.000	3.200	3.133		-
Bogotá, D. C., Corabastos	1.500	1.567	1.533		+	Villavicencio, CAV	3.167	3.417	3.292		-
Cartagena, Bazurto	1.750	1.750	1.750		+						
Medellín, Central						Naranja común					
Mayorista de Antioquia	1.150	1.300	1.288		+	Barranquilla, Barranquillita	640	640	640		-
						Bogotá, D. C., Corabastos	354	406	385		+
Melón Cantalup						Bucaramanga, Centroabastos	400	500	462		-
Armenia, Mercar	1.433	1.467	1.456		-	Bucaramanga, Mercados del centro	400	400	400		--
Barranquilla, Barranquillita	1.550	1.800	1.717		-	Cali, Cavasa	292	317	304		--
Barranquilla, Granabastos	1.725	1.775	1.742		-	Cartagena, Bazurto	560	640	609		-
Bogotá, D. C., Corabastos	1.300	1.750	1.532		+	Chiquinquirá (Boyacá)	330	330	330		--
Bucaramanga, Centroabastos	1.250	1.300	1.279		-	Cúcuta, Cenabastos	300	300	300		-
Cali, Cavasa	1.150	1.250	1.200		+	Ibagué, Plaza La 21	304	320	312		-
Cali, Santa Helena	1.533	1.567	1.550		+	Montería (Córdoba)	693	693	693		+
Cartagena, Bazurto	1.417	1.500	1.444		-	Neiva, Surabastos	248	272	262		--
Cartago (Valle del Cauca)	1.367	1.367	1.367		+	Pamplona (Norte de Santander)	220	300	254		--
Chiquinquirá (Boyacá)	1.450	1.450	1.450		=	Popayán (Cauca)	300	317	308		--
Cúcuta, Cenabastos	1.050	1.250	1.163		-	San Gil (Santander)	500	500	500		+
Duitama (Boyacá)	1.350	1.350	1.350		--	Santa Bárbara (Antioquia)	300	325	313		+
Ibagué, Plaza La 21	1.500	1.550	1.533		+	Socorro (Santander)	500	500	500		++
Ipiales (Nariño)	1.400	1.400	1.400		=	Sonsón (Antioquia)	270	270	270		-
Manizales (Caldas)	1.357	1.357	1.357		=	Tunja (Boyacá)	333	350	343		-
Medellín, Central						Ubaté (Cundinamarca)	330	330	330		=
Mayorista de Antioquia	1.800	1.900	1.833		-						
Montería (Córdoba)	1.700	1.700	1.700		-	Naranja Valencia					
Neiva, Surabastos	1.100	1.650	1.308		+	Armenia, Mercar	240	267	249		+
Pamplona (Norte de Santander)	1.200	1.350	1.257		--	Armenia, Retiro	180	200	190		--

**Cuadro 2. Mercados mayoristas. Precios de venta de frutas frescas (continuación)
2013 (18 al 24 de mayo)**

Productos y mercados	Pesos por kilogramo				Tenden- cia	Productos y mercados	Pesos por kilogramo				Tenden- cia
	Mínimo	Máximo	Medio	Precios			Mínimo	Máximo	Medio	Precios	
Naranja Valencia (continuación)						Papaya Maradol (continuación)					
Barranquilla, Barranquillita	720	720	720	-		Villavicencio, CAV	722	778	742	+	
Bogotá, D. C., Corabastos	879	1.000	915	-		Papaya melona					
Bucaramanga, Centroabastos	400	467	427	-		Bucaramanga, Centroabastos	960	1.000	987	-	
Buenaventura (Valle del Cauca)	800	800	800	=		Medellín, Central					
Cali, Cavasa	345	360	354	-		Mayorista de Antioquia	1.150	1.150	1.150	+	
Cali, Santa Helena	360	373	367	=		Papaya redonda					
Cartago (Valle del Cauca)	433	433	433	+		Bucaramanga, Centroabastos	775	800	783	+	
Cúcuta, Cenabastos	400	435	411	-		Cartago (Valle del Cauca)	833	867	850	+++	
Duitama (Boyacá)	829	829	829	+		Medellín, Central					
Ibagué, Plaza La 21	400	440	420	-		Mayorista de Antioquia	1.000	1.100	1.008	-	
Ipiales (Nariño)	450	475	463	+		Patilla					
La Ceja (Antioquia)	925	1.000	963	-		Armenia, Mercar	500	550	525	+	
Manizales (Caldas)	550	550	550	=		Barranquilla, Barranquillita	600	650	617	--	
Medellín, Central						Bogotá, D. C., Corabastos	633	700	673	++	
Mayorista de Antioquia	1.100	1.150	1.129	+		Bucaramanga, Centroabastos	700	733	720	-	
Medellín, Coomerca	825	875	832	-		Cali, Cavasa	725	800	763	+	
Montería (Córdoba)	650	700	675	+		Cali, Santa Helena	633	633	633	-	
Neiva, Surabastos	360	400	373	-		Cartagena, Bazurto	625	625	625	=	
Palmira (Valle del Cauca)	340	380	360	-		Cartago (Valle del Cauca)	633	633	633	+	
Pasto (Nariño)	440	513	476	-		Cúcuta, Cenabastos	800	800	800	-	
Pereira, La 41	400	400	400	=		Ibagué, Plaza La 21	600	600	600	=	
Pereira, Mercasa	400	400	400	=		Medellín, Central					
Popayán (Cauca)	440	450	445	--		Mayorista de Antioquia	650	700	675	-	
Rionegro (Antioquia)	925	1.200	1.043	-		Medellín, Coomerca	600	600	600	=	
Sincelejo (Sucre)	515	545	527	-		Montería (Córdoba)	600	600	600	--	
Tuluá (Valle del Cauca)	500	650	575	--		Neiva, Surabastos	700	700	700	=	
Tunja (Boyacá)	700	700	700	=		Palmira (Valle del Cauca)	800	800	800	=	
Valledupar, Mercado Nuevo	700	700	700	-		Rionegro (Antioquia)	773	800	783	+	
Villavicencio, CAV	590	620	612	-		San Gil (Santander)	700	800	733	-	
Papaya hawaiana						Sincelejo (Sucre)	575	675	608	+	
Bogotá, D. C., Corabastos	1.370	1.407	1.383	+		Socorro (Santander)	800	800	800	=	
Cali, Cavasa	1.333	1.333	1.333	--		Tuluá (Valle del Cauca)	700	750	725	-	
Chiquinquirá (Boyacá)	900	900	900	=		Valledupar, Mercado Nuevo	725	725	725	-	
Duitama (Boyacá)	850	875	863	-		Pera importada					
La Ceja (Antioquia)	1.020	1.095	1.058	+		Armenia, Mercar	2.950	3.000	2.983	-	
Medellín, Central						Bogotá, D. C., Corabastos	2.817	2.967	2.897	-	
Mayorista de Antioquia	1.500	1.540	1.513	+		Bucaramanga, Centroabastos	2.788	2.838	2.797	-	
Medellín, Coomerca	900	900	900	--		Buenaventura (Valle del Cauca)	3.158	3.158	3.158	=	
Rionegro (Antioquia)	1.000	1.280	1.147	+		Cali, Cavasa	3.000	3.118	3.059	-	
Sogamoso (Boyacá)	1.150	1.150	1.150	=		Cali, Santa Helena	2.649	2.711	2.680	+	
Tunja (Boyacá)	1.056	1.056	1.056	+		Cartagena, Bazurto	3.123	3.123	3.123	-	
Papaya Maradol						Cartago (Valle del Cauca)	2.950	3.017	2.983	-	
Armenia, Mercar	550	633	606	+		Chiquinquirá (Boyacá)	3.211	3.421	3.316	-	
Barranquilla, Barranquillita	1.550	1.550	1.550	=		Cúcuta, Cenabastos	2.967	2.967	2.967	=	
Barranquilla, Granabastos	1.150	1.350	1.258	-		Duitama (Boyacá)	2.775	2.775	2.775	-	
Bogotá, D. C., Corabastos	958	1.074	996	+		Ibagué, Plaza La 21	3.053	3.263	3.158	-	
Bucaramanga, Centroabastos	933	967	946	+		Manizales (Caldas)	2.875	2.913	2.894	+	
Buenaventura (Valle del Cauca)	1.000	1.000	1.000	=		Medellín, Central					
Cali, Cavasa	675	725	700	-		Mayorista de Antioquia	3.026	3.026	3.026	+	
Cali, Santa Helena	925	925	925	-		Montería (Córdoba)	2.895	3.123	3.009	+	
Cartagena, Bazurto	1.208	1.292	1.236	-		Neiva, Surabastos	3.389	3.444	3.417	+	
Chiquinquirá (Boyacá)	580	580	580	=		Palmira (Valle del Cauca)	2.895	2.895	2.895	-	
Cúcuta, Cenabastos	700	800	775	-		Pamplona (Norte de Santander)	3.250	3.500	3.464	-	
Duitama (Boyacá)	625	650	638	-		Pasto (Nariño)	3.018	3.018	3.018	-	
Ibagué, Plaza La 21	850	1.000	917	+		Pereira, La 41	3.038	3.100	3.069	-	
Ipiales (Nariño)	1.000	1.000	1.000	-		Pereira, Mercasa	2.917	3.083	3.020	-	
La Ceja (Antioquia)	1.150	1.167	1.158	-		Popayán (Cauca)	2.895	2.895	2.895	-	
Manizales (Caldas)	950	975	963	=		Rionegro (Antioquia)	2.895	3.140	3.026	-	
Medellín, Central						San Gil (Santander)	2.933	2.950	2.942	-	
Mayorista de Antioquia	1.150	1.150	1.150	+		Sincelejo (Sucre)	3.225	3.225	3.225	-	
Medellín, Coomerca	500	600	543	-		Socorro (Santander)	2.750	2.750	2.750	=	
Neiva, Surabastos	800	900	833	--		Sogamoso (Boyacá)	2.800	2.800	2.800	=	
Palmira (Valle del Cauca)	700	733	717	+		Tuluá (Valle del Cauca)	3.211	3.211	3.211	=	
Pamplona (Norte de Santander)	1.300	1.300	1.300	=		Tunja (Boyacá)	3.105	3.105	3.105	=	
Pasto (Nariño)	1.467	1.550	1.506	+		Valledupar, Mercado Nuevo	3.000	3.000	3.000	=	
Pereira, La 41	775	800	788	-		Villavicencio, CAV	3.000	3.050	3.010	-	
Pereira, Mercasa	725	750	745	-		Pera nacional					
Popayán (Cauca)	600	600	600	--		Bogotá, D. C., Corabastos	783	870	852	-	
Rionegro (Antioquia)	1.250	1.425	1.328	-		Bucaramanga, Centroabastos	930	973	953	-	
San Gil (Santander)	688	967	810	+		Chiquinquirá (Boyacá)	840	840	840	+	
Socorro (Santander)	530	550	540	-		Ibagué, Plaza La 21	960	1.000	987	-	
Sogamoso (Boyacá)	450	450	450	-		Medellín, Central					
Tuluá (Valle del Cauca)	500	667	583	--		Mayorista de Antioquia	1.150	1.250	1.163	+	
Tunja (Boyacá)	630	685	663	+							
Ubaté (Cundinamarca)	1.000	1.000	1.000	--							
Valledupar, Mercado Nuevo	500	500	500	=							

**Cuadro 2. Mercados mayoristas. Precios de venta de frutas frescas (continuación)
2013 (18 al 24 de mayo)**

Productos y mercados	Pesos por kilogramo				Tenden- cia	Productos y mercados	Pesos por kilogramo				Tenden- cia
	Mínimo	Máximo	Medio	Precios			Mínimo	Máximo	Medio	Precios	
Pera nacional (continuación)						Tomate de árbol (continuación)					
San Gil (Santander)	880	910	893		-	Barranquilla, Granabastos	1.950	2.000	1.975		-
Socorro (Santander)	940	940	940		++	Bogotá, D. C., Corabastos	1.800	1.893	1.850		-
Tunja (Boyacá)	587	613	597		-	Bucaramanga, Centroabastos	1.680	1.880	1.770		-
Piña gold						Buenaventura (Valle del Cauca)	2.000	2.000	2.000		=
Armenia, Mercar	900	933	922		-	Cali, Cavasa	1.575	1.725	1.650		-
Bogotá, D. C., Corabastos	1.250	1.424	1.346		-	Cali, Santa Helena	1.633	1.733	1.683		-
Cali, Cavasa	1.300	1.300	1.300		-	Cartagena, Bazurto	1.833	1.933	1.867		-
Cali, Santa Helena	975	1.000	988		+	Cartago (Valle del Cauca)	1.833	1.833	1.833		+
Cartago (Valle del Cauca)	1.467	1.500	1.483		+	Chiquinquirá (Boyacá)	2.125	2.375	2.250		+
Ibagué, Plaza La 21	1.450	1.450	1.450		-	Cúcuta, Cenabastos	2.417	2.417	2.417		+
Manizales (Caldas)	1.250	1.300	1.275		++	Duitama (Boyacá)	2.000	2.000	2.000		+++
Medellín, Central						El Santuario (Antioquia)	1.300	1.300	1.300		-
Mayorista de Antioquia	1.125	1.150	1.146		-	Ibagué, Plaza La 21	1.750	1.850	1.813		-
Medellín, Coomerca	1.000	1.000	1.000		=	Ipiales (Nariño)	1.492	1.498	1.495		+
Neiva, Surabastos	1.100	1.100	1.100		=	La Ceja (Antioquia)	1.500	1.600	1.550		-
Palmira (Valle del Cauca)	1.300	1.300	1.300		+	Manizales (Caldas)	1.507	1.530	1.518		-
Pasto (Nariño)	1.600	1.650	1.633		=	Marinilla (Antioquia)	1.350	1.473	1.412		-
Pereira, La 41	1.225	1.275	1.250		-	Medellín, Central					
Pereira, Mercasa	1.050	1.200	1.170		-	Mayorista de Antioquia	1.900	2.000	1.950		+
Rionegro (Antioquia)	1.400	1.475	1.436		-	Medellín, Coomerca	1.525	1.633	1.570		-
Sogamoso (Boyacá)	1.750	1.750	1.750		+	Montería (Córdoba)	1.833	1.975	1.904		-
Tuluá (Valle del Cauca)	1.000	1.200	1.100		-	Neiva, Surabastos	1.800	1.920	1.837		-
Tunja (Boyacá)	1.550	1.650	1.570		-	Palmira (Valle del Cauca)	1.900	1.900	1.900		-
Piña manzana						Pamplona (Norte de Santander)	1.778	1.917	1.847		+
Armenia, Mercar	800	800	800		=	Pasto (Nariño)	1.072	1.275	1.199		-
Buenaventura (Valle del Cauca)	600	600	600		=	Pereira, La 41	1.900	1.933	1.917		+
Cali, Cavasa	713	775	744		+	Pereira, Mercasa	1.800	1.867	1.843		-
Cali, Santa Helena	733	750	742		+	Peñol (Antioquia)	1.248	1.300	1.283		-
La Ceja (Antioquia)	913	917	915		+	Popayán (Cauca)	640	704	672		-
Manizales (Caldas)	925	925	925		=	Rionegro (Antioquia)	1.275	1.375	1.350		-
Medellín, Central						San Gil (Santander)	1.850	1.950	1.902		-
Mayorista de Antioquia	950	950	950		=	San Vicente (Antioquia)	1.225	1.225	1.225		-
Medellín, Coomerca	900	900	900		-	Sincelejo (Sucre)	1.709	1.858	1.784		-
Neiva, Surabastos	800	800	800		-	Socorro (Santander)	1.860	1.860	1.860		-
Palmira (Valle del Cauca)	583	600	592		+	Sogamoso (Boyacá)	1.700	1.700	1.700		--
Pasto (Nariño)	875	900	888		+	Sonsón (Antioquia)	1.425	1.425	1.425		+
Pereira, La 41	1.000	1.000	1.000		+	Tuluá (Valle del Cauca)	1.967	1.967	1.967		=
Pereira, Mercasa	1.000	1.000	1.000		+	Tunja (Boyacá)	1.700	1.733	1.717		-
Popayán (Cauca)	500	500	500		+	Valledupar, Mercabastos	1.920	2.080	1.973		-
Rionegro (Antioquia)	875	975	919		=	Villavicencio, CAV	1.800	1.960	1.922		+
Tuluá (Valle del Cauca)	750	750	750		=	Tangelo					
Piña perolera						Bogotá, D. C., Corabastos	1.467	1.600	1.550		--
Barranquilla, Barranquillita	1.040	1.040	1.040		-	Bucaramanga, Centroabastos	1.240	1.307	1.276		+
Barranquilla, Granabastos	1.050	1.110	1.087		-	Cali, Cavasa	1.600	1.633	1.617		-
Bogotá, D. C., Corabastos	698	802	763		-	Cartago (Valle del Cauca)	1.233	1.300	1.267		-
Bucaramanga, Centroabastos	622	767	689		-	Manizales (Caldas)	1.350	1.500	1.425		--
Cartagena, Bazurto	1.000	1.000	1.000		-	Medellín, Central					
Chiquinquirá (Boyacá)	900	900	900		=	Mayorista de Antioquia	1.700	1.800	1.775		+
Cúcuta, Cenabastos	880	909	890		-	Pereira, La 41	1.100	1.125	1.113		--
Duitama (Boyacá)	883	900	892		-	Pereira, Mercasa	950	1.100	1.030		--
Medellín, Central						Rionegro (Antioquia)	1.600	1.900	1.775		--
Mayorista de Antioquia	850	850	850		=	Uchuva con cáscara					
Montería (Córdoba)	893	893	893		-	Bogotá, D. C., Corabastos	3.500	3.800	3.723		+
Neiva, Surabastos	964	1.036	1.006		-	Bucaramanga, Centroabastos	4.000	4.133	4.033		-
Pamplona (Norte de Santander)	783	811	798		-	Cúcuta, Cenabastos	3.000	3.000	3.000		=
Sincelejo (Sucre)	840	860	853		-	Duitama (Boyacá)	2.500	2.500	2.500		=
Socorro (Santander)	511	667	589		=	Ibagué, Plaza La 21	3.600	3.600	3.600		=
Sogamoso (Boyacá)	933	933	933		=	La Ceja (Antioquia)	1.667	1.750	1.708		+
Tunja (Boyacá)	817	883	853		-	Medellín, Central					
Ubaté (Cundinamarca)	714	714	714		--	Mayorista de Antioquia	2.700	2.750	2.740		+
Valledupar, Mercabastos	1.120	1.200	1.160		-	Neiva, Surabastos	2.000	2.000	2.000		=
Villavicencio, CAV	848	879	859		-	Rionegro (Antioquia)	1.650	1.975	1.833		-
Pitahaya						San Gil (Santander)	3.000	3.000	3.000		=
Bogotá, D. C., Corabastos	5.000	5.000	5.000		--	Socorro (Santander)	3.000	3.000	3.000		=
Bucaramanga, Centroabastos	8.500	9.500	9.146		--	Uva importada					
Cúcuta, Cenabastos	8.000	8.000	8.000		=	Bogotá, D. C., Corabastos	4.750	4.917	4.808		-
Medellín, Central						Bucaramanga, Centroabastos	5.125	5.250	5.177		+
Mayorista de Antioquia	8.000	9.000	8.583		---	Cartagena, Bazurto	5.917	5.917	5.917		+
San Gil (Santander)	10.000	10.000	10.000		-	Cúcuta, Cenabastos	5.750	5.750	5.750		+
Socorro (Santander)	6.000	6.000	6.000		=	Medellín, Central					
Tomate de árbol						Mayorista de Antioquia	4.938	4.938	4.938		=
Armenia, Mercar	1.767	1.933	1.878		+	Sogamoso (Boyacá)	5.278	5.278	5.278		=
Barranquilla, Barranquillita	1.900	1.900	1.900		-	Valledupar, Mercado Nuevo	4.667	4.667	4.667		=
						Villavicencio, CAV	4.861	5.000	4.944		-

**Cuadro 2. Mercados mayoristas. Precios de venta de frutas frescas (conclusión)
2013 (18 al 24 de mayo)**

Productos y mercados	Pesos por kilogramo				Tenden- cia	Productos y mercados	Pesos por kilogramo				Tenden- cia
	Mínimo	Máximo	Medio	Precios			Mínimo	Máximo	Medio	Precios	
Uva Isabela						Uva red globe nacional (continuación)					
Armenia, Mercar	2.408	2.467	2.428	-	Medellín, Central						
Bogotá, D. C., Corabastos	2.240	2.347	2.269	--	Mayorista de Antioquia	2.965	2.987	2.984	+		
Bucaramanga, Centroabastos	2.400	2.587	2.507	-	Montería (Córdoba)	3.889	3.889	3.889	=		
Cali, Cavasa	1.707	1.787	1.747	-	Pasto (Nariño)	2.000	2.000	2.000	=		
Cali, Santa Helena	1.760	1.800	1.780	+	Pereira, La 41	2.550	2.550	2.550	=		
Chiquinquirá (Boyacá)	3.000	3.000	3.000	-	Pereira, Mercasa	2.533	2.650	2.597	-		
Cúcuta, Cenabastos	3.000	3.400	3.100	-	Rionegro (Antioquia)	3.222	3.444	3.324	-		
Ibagué, Plaza La 21	2.160	2.240	2.187	+	San Gil (Santander)	3.630	3.704	3.667	-		
La Ceja (Antioquia)	2.400	2.400	2.400	=	Socorro (Santander)	3.182	3.182	3.182	++		
Medellín, Central					Tuluá (Valle del Cauca)	2.600	2.675	2.638	-		
Mayorista de Antioquia	2.300	2.300	2.300	=							
Neiva, Surabastos	1.160	1.200	1.193	-	Uva roja						
Palmira (Valle del Cauca)	1.680	1.680	1.680	=	Duitama (Boyacá)	2.875	2.917	2.896	-		
Pamplona (Norte de Santander)	3.400	3.400	3.400	=	Ipiales (Nariño)	2.688	2.688	2.688	+		
Pasto (Nariño)	1.707	1.960	1.833	-	Neiva, Surabastos	3.450	3.500	3.475	=		
Rionegro (Antioquia)	2.800	2.900	2.822	+	Pereira, La 41	5.000	5.000	5.000	++		
San Gil (Santander)	2.827	2.853	2.840	+	Pereira, Mercasa	4.259	5.000	4.659	+		
Socorro (Santander)	2.960	2.960	2.960	+	Sincelejo (Sucre)	3.722	3.722	3.722	-		
Sogamoso (Boyacá)	2.917	2.917	2.917	=	Sogamoso (Boyacá)	2.917	2.917	2.917	=		
Tuluá (Valle del Cauca)	1.933	1.933	1.933	=							
Tunja (Boyacá)	2.560	2.600	2.568	--	Uva verde						
Ubaté (Cundinamarca)	2.800	2.800	2.800	=	Bogotá, D. C., Corabastos	2.963	3.113	3.039	+		
Villavicencio, CAV	2.680	2.820	2.724	-	Bucaramanga, Centroabastos	2.560	2.760	2.650	-		
					Cartago (Valle del Cauca)	2.213	2.280	2.247	-		
Uva negra					Cúcuta, Cenabastos	3.556	3.556	3.556	-		
Cartago (Valle del Cauca)	2.453	2.453	2.453	-	Duitama (Boyacá)	2.500	2.500	2.500	-		
Duitama (Boyacá)	2.667	2.667	2.667	=	Manizales (Caldas)	3.200	3.200	3.200	=		
Sogamoso (Boyacá)	2.583	2.583	2.583	=	Medellín, Central						
					Mayorista de Antioquia	3.217	3.273	3.261	+		
Uva red globe nacional					Neiva, Surabastos	3.450	3.500	3.475	=		
Armenia, Mercar	2.933	2.933	2.933	+	Pasto (Nariño)	2.080	2.400	2.284	-		
Barranquilla, Barranquillita	3.636	3.636	3.636	=	San Gil (Santander)	3.704	3.704	3.704	-		
Barranquilla, Granabastos	3.900	3.933	3.922	-	Sincelejo (Sucre)	3.200	3.200	3.200	n.d.		
Bogotá, D. C., Corabastos	2.865	3.030	2.976	-	Socorro (Santander)	3.000	3.000	3.000	+		
Bucaramanga, Centroabastos	2.347	2.640	2.498	-	Sogamoso (Boyacá)	2.792	2.792	2.792	=		
Cali, Cavasa	2.296	2.444	2.370	-	Tunja (Boyacá)	3.040	3.040	3.040	+		
Cali, Santa Helena	1.750	2.125	1.938	---	Villavicencio, CAV	2.694	2.889	2.814	+		
Cartagena, Bazurto	3.528	3.722	3.602	-							
Ibagué, Plaza La 21	2.880	3.200	3.040	+	Zapote						
La Ceja (Antioquia)	2.778	2.778	2.778	=	Barranquilla, Barranquillita	1.650	1.875	1.800	+		
Manizales (Caldas)	3.067	3.067	3.067	=							

Tendencias:

(---) Variación mayor al -20 %
 (--) Variación entre -10 % y -20 %
 (-) Variación entre 0 % y -10 %

(=) Variación igual a 0 %
 (+) Variación entre 0 % y 10 %
 (+ +) Variación entre 10 % y 20 %
 (+++) Variación mayor al 20 %
 (n.d.) No determinado

Tubérculos, raíces y plátanos

Mejóro producción de papa suprema



Fuente: DANE.

A lo largo de esta semana se observó una reducción en los precios de la papa suprema en los diecisiete mercados donde se comercializó. Según los comerciantes, esta conducta obedeció a un incremento de la producción en los municipios de Saboyá (Boyacá), Villapinzón, Une, Chipaque (Cundinamarca), Cerrito (Santander) y Chitagá (Norte de Santander), y en Nariño. En la ciudad de Bucaramanga, por ejemplo, el kilo se vendió a \$813; un 13,98 % menos.

Del mismo modo, bajaron las cotizaciones mayoristas de otras variedades de papas negras, tales como la parda pastusa, la capira, la única, la ICA-Huila y la Morasurco. En el caso de la papa capira, se contó con un mayor volumen de abastecimiento procedente de Nariño, lo que ocasionó la reducción de sus precios en veintidós de los veintisiete mercados donde se negoció a lo largo de la semana. En Cali y Armenia, el precio registró una caída del 22,45 % en promedio, y el kilo se negoció a \$414 y a \$598, respectivamente.

Asimismo, disminuyeron las cotizaciones de las yucas chirosa, criolla e ICA, el ulluco y la arracacha amarilla. En el caso de esta última, aumentó su nivel de oferta en los mercados, ya que, según los comerciantes, el menor nivel precipitaciones en Boyacá facilitó las labores de recolección, sumado al mayor ingreso de producto desde Tolima. En la central de Cenabastos, en Cúcuta y Corabastos, en Bogotá D.C., el precio bajó un 14,56 %, vendiéndose el kilo a \$1.000 y a \$1.111, respectivamente.

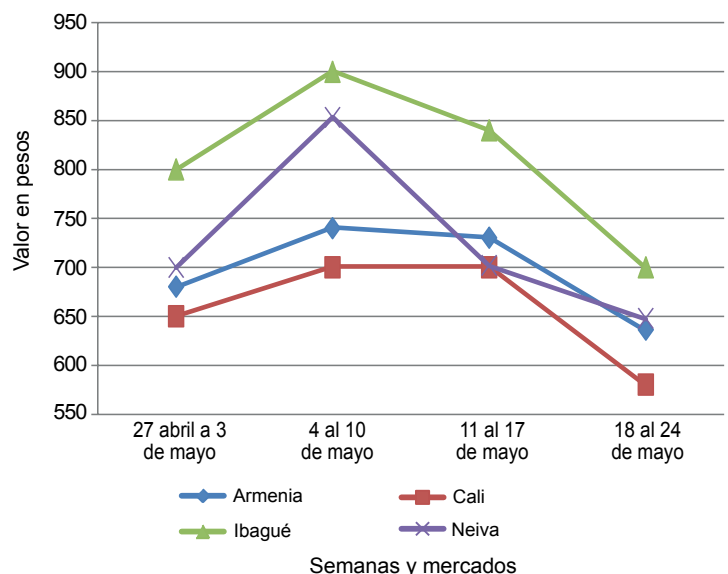
Los precios mayoristas de la yuca criolla descendieron en once de los dieciocho mercados donde se comercia-

lizó esta semana. Este comportamiento se debió al mayor volumen de carga recibido desde Tierralta (Córdoba), Carmen de Bolívar (Bolívar), Saravena (Arauca) y Sucre. El kilo de esta raíz se pagó a un precio promedio de \$421 y \$764, en las ciudades de Cartagena y Medellín, respectivamente, lo que indicó una reducción del 4,76 %.

Por otra parte, subieron las cotizaciones los plátanos hartones verde y maduro, dominico hartón verde y guineo. En el caso del plátano hartón verde, su precio aumentó debido al menor nivel de oferta desde el departamento de Córdoba, donde los cultivos reportan bajos niveles de producción. En las ciudades de Montería y Pereira, por ejemplo, el kilo se pagó a \$703 y a \$687, lo que significó un alza equivalente al 7,14 %.

Los precios de los ñames diamante y criollo también mostraron tendencia al alza durante esta semana. Por ejemplo, para el caso del ñame diamante, su cotización aumentó en los siete mercados donde se vendió a causa de la menor oferta recibida desde Tierralta (Córdoba), San Marcos (Sucre), El Carmen de Bolívar, San Juan Nepomuceno y San Cayetano (Bolívar), donde según las fuentes encuestadas, los niveles de producción de los cultivos han bajado significativamente. En la central de Granabastos, en Barranquilla, el kilo se negoció a \$1.339; es decir, tuvo un aumento del 15,09 % respecto al precio de la semana pasada.

Gráfico 4. Comportamiento de los precios mayoristas de la papa parda pastusa 2013 (27 de abril a 24 de mayo)



Fuente: SIPSA-DANE-Ministerio de Agricultura y Desarrollo Rural.

**Cuadro 3. Mercados mayoristas. Precios de venta de tubérculos, raíces y plátanos
2013 (18 al 24 de mayo)**

Productos y mercados	Pesos por kilogramo				Tenden- cia	Productos y mercados	Pesos por kilogramo				Tenden- cia
	Mínimo	Máximo	Medio				Mínimo	Máximo	Medio		
Arracacha amarilla						Papa capira (continuación)					
Bogotá, D. C., Corabastos	1.028	1.222	1.111	--		Popayán (Cauca)	560	560	560	--	
Bucaramanga, Centroabastos	800	1.240	1.051	-		Rionegro (Antioquia)	975	1.050	1.023	-	
Buenaventura (Valle del Cauca)	1.600	1.600	1.600	=		San Vicente (Antioquia)	997	997	997	-	
Cali, Cavasa	1.063	1.083	1.073	-		Santa Bárbara (Antioquia)	1.000	1.100	1.050	-	
Cali, Santa Helena	972	972	972	+		Sincedejo (Sucre)	1.000	1.075	1.035	+	
Cúcuta, Cenabastos	950	1.100	1.000	--		Sonsón (Antioquia)	975	975	975	-	
Duitama (Boyacá)	1.400	1.400	1.400	--		Tuluá (Valle del Cauca)	520	580	550	--	
Ibagué, Plaza La 21	960	1.080	1.000	-		Papa criolla limpia					
Neiva, Surabastos	1.280	1.360	1.307	+		Armenia, Mercar	1.376	1.584	1.456	+	
Palmira (Valle del Cauca)	1.000	1.000	1.000	-		Barranquilla, Granabastos	1.620	2.025	1.871	++	
Pamplona (Norte de Santander)	850	1.000	942	-		Bogotá, D. C., Corabastos	2.000	2.296	2.137	++	
Popayán (Cauca)	1.160	1.200	1.180	=		Bucaramanga, Centroabastos	1.200	1.725	1.400	+	
San Gil (Santander)	1.132	1.272	1.224	--		Cali, Santa Helena	980	987	983	-	
Sogamoso (Boyacá)	1.208	1.208	1.208	=		Carmen de Viboral (Antioquia)	933	933	933	--	
Tunja (Boyacá)	1.000	1.139	1.078	-		Cartagena, Bazurto	2.100	2.267	2.211	++	
Villavicencio, CAV	1.200	1.350	1.240	-		Cartago (Valle del Cauca)	2.033	2.067	2.050	+	
Arracacha blanca						Cúcuta, Cenabastos	1.400	1.400	1.400	++	
Armenia, Mercar	944	972	954	+		Duitama (Boyacá)	1.400	1.400	1.400	--	
Buenaventura (Valle del Cauca)	1.400	1.400	1.400	=		El Santuario (Antioquia)	875	950	913	-	
Cartago (Valle del Cauca)	833	833	833	-		Ibagué, Plaza La 21	1.460	1.800	1.680	+	
Ipiales (Nariño)	800	800	800	+		La Ceja (Antioquia)	1.067	1.267	1.167	-	
La Ceja (Antioquia)	1.075	1.233	1.154	+		La Unión (Antioquia)	632	793	712	--	
Manizales (Caldas)	1.156	1.156	1.156	-		Manizales (Caldas)	1.823	1.823	1.823	++	
Marinilla (Antioquia)	419	419	419	+		Marinilla (Antioquia)	955	955	955	---	
Medellín, Central						Medellín, Central					
Mayorista de Antioquia	625	625	625	=		Mayorista de Antioquia	900	1.050	995	-	
Medellín, Coomerca	950	1.067	1.018	-		Medellín, Coomerca	1.050	1.233	1.156	--	
Pasto (Nariño)	944	1.000	974	+		Montería (Córdoba)	1.500	2.000	1.750	-	
Pereira, La 41	1.167	1.250	1.208	++		Pamplona (Norte de Santander)	950	1.250	1.144	+	
Pereira, Mercasa	1.250	1.383	1.277	+		Pasto (Nariño)	493	493	493	n.d.	
Peñol (Antioquia)	573	648	623	-		Pereira, La 41	1.539	1.763	1.651	+	
Rionegro (Antioquia)	877	1.000	954	++		Pereira, Mercasa	1.592	1.806	1.713	++	
San Vicente (Antioquia)	419	419	419	--		Rionegro (Antioquia)	1.000	1.193	1.129	-	
Tuluá (Valle del Cauca)	1.042	1.042	1.042	=		San Gil (Santander)	1.213	1.565	1.381	--	
Ñame criollo						San Vicente (Antioquia)	893	893	893	++	
Barranquilla, Barranquillita	1.400	1.400	1.400	=		Santa Bárbara (Antioquia)	1.000	1.000	1.000	--	
Barranquilla, Granabastos	1.633	1.653	1.641	++		Sincedejo (Sucre)	1.775	1.825	1.792	-	
Cartagena, Bazurto	1.305	1.425	1.357	+		Socorro (Santander)	1.200	1.380	1.290	---	
Montería (Córdoba)	1.233	1.267	1.250	+		Sogamoso (Boyacá)	1.600	1.600	1.600	++	
Sincedejo (Sucre)	1.433	1.475	1.461	+		Sonsón (Antioquia)	800	800	800	---	
Ñame diamante						Tunja (Boyacá)	1.178	1.293	1.236	++	
Barranquilla, Barranquillita	1.200	1.200	1.200	+		Villavicencio, CAV	1.725	1.900	1.835	+++	
Barranquilla, Granabastos	1.333	1.350	1.339	++		Papa criolla para lavar					
Cartagena, Bazurto	1.085	1.100	1.095	+		Cali, Cavasa	1.000	1.050	1.019	++	
Montería (Córdoba)	900	920	910	+		Papa criolla sucia					
Sincedejo (Sucre)	1.100	1.100	1.100	+		Barranquilla, Barranquillita	1.600	1.800	1.733	++	
Valledupar, Mercabastos	1.200	1.200	1.200	+		Bogotá, D. C., Corabastos	1.400	1.800	1.622	++	
Valledupar, Mercado Nuevo	1.200	1.200	1.200	+		Buenaventura (Valle del Cauca)	1.000	1.000	1.000	=	
Ñame espino						Cali, Cavasa	773	810	798	++	
Cartagena, Bazurto	2.533	2.600	2.578	++		Chiquinquirá (Boyacá)	750	950	850	+	
Sincedejo (Sucre)	2.100	2.133	2.111	-		Ipiales (Nariño)	488	488	488	---	
Papa capira						Neiva, Surabastos	1.530	2.080	1.748	++	
Armenia, Mercar	580	607	598	--		Palmira (Valle del Cauca)	867	1.000	933	--	
Buenaventura (Valle del Cauca)	540	540	540	---		Pasto (Nariño)	430	455	443	--	
Cali, Cavasa	390	435	414	---		Popayán (Cauca)	583	592	588	+	
Cali, Santa Helena	493	600	547	-		Tuluá (Valle del Cauca)	1.389	1.406	1.397	-	
Carmen de Viboral (Antioquia)	983	983	983	+		Ubaté (Cundinamarca)	830	830	830	---	
Cartago (Valle del Cauca)	600	600	600	-		Villavicencio, CAV	1.665	1.840	1.775	+++	
El Santuario (Antioquia)	913	950	931	-		Papa ICA-Huila					
Ipiales (Nariño)	353	353	353	--		Bucaramanga, Centroabastos	1.000	1.155	1.066	-	
La Ceja (Antioquia)	1.096	1.114	1.105	+		Cúcuta, Cenabastos	700	770	718	-	
La Unión (Antioquia)	948	958	953	+		Ipiales (Nariño)	320	320	320	---	
Manizales (Caldas)	627	673	650	-		La Parada (Norte de Santander)	860	860	860	=	
Marinilla (Antioquia)	1.083	1.083	1.083	+		Pasto (Nariño)	440	493	476	-	
Medellín, Central						Papa Morasurco					
Mayorista de Antioquia	960	1.064	1.028	-		Cali, Cavasa	460	460	460	n.d.	
Medellín, Coomerca	800	967	870	-		Ipiales (Nariño)	200	200	200	--	
Montería (Córdoba)	980	1.100	1.040	-		Pasto (Nariño)	245	325	294	--	
Palmira (Valle del Cauca)	467	647	557	--		Papa nevada					
Pasto (Nariño)	370	447	421	-		Cali, Cavasa	1.250	1.250	1.250	+	
Pereira, La 41	600	613	607	-		Carmen de Viboral (Antioquia)	1.233	1.233	1.233	+	
Pereira, Mercasa	550	600	567	--		Cartago (Valle del Cauca)	1.383	1.396	1.390	-	
Peñol (Antioquia)	972	1.025	1.001	-							

**Cuadro 3. Mercados mayoristas. Precios de venta de tubérculos, raíces y plátanos (continuación)
2013 (18 al 24 de mayo)**

Productos y mercados	Pesos por kilogramo				Tendencia	Productos y mercados	Pesos por kilogramo				Tendencia
	Mínimo	Máximo	Medio				Mínimo	Máximo	Medio		
Papa nevada (continuación)						Papa suprema (continuación)					
El Santuario (Antioquia)	1.088	1.163	1.125	-		Bogotá, D. C., Corabastos	720	830	776	--	
Marinilla (Antioquia)	1.158	1.158	1.158	+		Bucaramanga, Centroabastos	750	927	813	--	
Medellín, Central						Bucaramanga, Mercados del centro	920	920	920	--	
Mayorista de Antioquia	1.100	1.200	1.173	-		Buenaventura (Valle del Cauca)	550	550	550	---	
Pereira, La 41	1.354	1.384	1.369	-		Cali, Cavasa	460	505	475	---	
Pereira, Mercasa	1.383	1.446	1.420	-		Cali, Santa Helena	547	600	573	-	
Peñol (Antioquia)	1.092	1.167	1.140	+		Chiquinquirá (Boyacá)	600	600	600	---	
Rionegro (Antioquia)	1.100	1.263	1.170	+		Cúcuta, Cenabastos	640	750	691	--	
San Vicente (Antioquia)	1.162	1.162	1.162	+		Ibagué, Plaza La 21	613	700	654	--	
						Ipiales (Nariño)	363	363	363	--	
Papa parda para lavar						Palmira (Valle del Cauca)	473	573	523	--	
Sincelejo (Sucre)	710	790	750	-		Pamplona (Norte de Santander)	745	787	773	-	
						Pasto (Nariño)	345	447	411	--	
Papa parda pastusa						Popayán (Cauca)	620	640	630	--	
Armenia, Mercar	560	673	636	--		Tuluá (Valle del Cauca)	507	590	548	---	
Bogotá, D. C., Corabastos	933	1.100	1.012	--		Villavicencio, CAV	820	915	867	-	
Bucaramanga, Centroabastos	813	1.040	897	--		Papa tocarreña					
Bucaramanga, Mercados del centro	900	900	900	-		Sogamoso (Boyacá)	1.300	1.300	1.300	-	
Buenaventura (Valle del Cauca)	580	580	580	--		Papa única					
Cali, Cavasa	560	600	580	--		Barranquilla, Barranquillita	600	730	687	--	
Cali, Santa Helena	487	600	543	--		Barranquilla, Granabastos	635	780	732	-	
Cartago (Valle del Cauca)	613	653	633	-		Bogotá, D. C., Corabastos	590	667	621	--	
Chiquinquirá (Boyacá)	750	750	750	--		Bucaramanga, Centroabastos	620	700	650	--	
Cúcuta, Cenabastos	850	975	919	--		Bucaramanga, Mercados del centro	700	700	700	--	
Duitama (Boyacá)	900	900	900	--		Buenaventura (Valle del Cauca)	500	500	500	--	
Ibagué, Plaza La 21	700	700	700	--		Cali, Cavasa	330	355	343	---	
Ipiales (Nariño)	370	370	370	---		Cartagena, Bazurto	700	800	753	-	
La Parada (Norte de Santander)	700	700	700	--		Cartago (Valle del Cauca)	813	827	820	+	
Neiva, Surabastos	590	670	630	--		Cúcuta, Cenabastos	500	530	520	-	
Pamplona (Norte de Santander)	980	1.000	994	-		Ipiales (Nariño)	295	295	295	-	
Pasto (Nariño)	540	540	540	-		La Parada (Norte de Santander)	870	870	870	+++	
Pereira, La 41	513	567	540	-		Manizales (Caldas)	570	680	625	-	
Pereira, Mercasa	540	700	593	--		Neiva, Surabastos	490	530	507	--	
Popayán (Cauca)	660	680	670	--		Pamplona (Norte de Santander)	573	600	586	+	
San Gil (Santander)	835	913	886	--		Pasto (Nariño)	255	353	318	--	
Socorro (Santander)	900	930	915	--		Pereira, La 41	500	533	517	--	
Sogamoso (Boyacá)	953	953	953	--		Pereira, Mercasa	550	600	567	--	
Tunja (Boyacá)	900	1.087	937	-		Popayán (Cauca)	600	710	655	--	
Ubaté (Cundinamarca)	800	800	800	--		Sogamoso (Boyacá)	647	647	647	+	
Papa Puracé						Tuluá (Valle del Cauca)	440	440	440	---	
La Unión (Antioquia)	786	847	817	+		Tunja (Boyacá)	413	647	473	---	
Montería (Córdoba)	1.089	1.222	1.156	-		Valledupar, Mercabastos	773	840	818	+	
						Valledupar, Mercado Nuevo	840	840	840	+	
Papa R-12 negra						Plátano comino					
Bogotá, D. C., Corabastos	693	773	739	--		Medellín, Central					
Bucaramanga, Centroabastos	800	890	843	--		Mayorista de Antioquia	725	767	745	+	
Cartago (Valle del Cauca)	827	853	840	++		Rionegro (Antioquia)	750	838	798	-	
Manizales (Caldas)	627	673	650	-		Plátano dominico hartón maduro					
Medellín, Central						Manizales (Caldas)	700	700	700	-	
Mayorista de Antioquia	776	857	837	+		Pereira, La 41	733	733	733	+	
Neiva, Surabastos	640	780	703	-		Pereira, Mercasa	667	700	687	+	
Ubaté (Cundinamarca)	1.430	1.430	1.430	-		Plátano dominico hartón verde					
Villavicencio, CAV	727	787	763	--		Armenia, Retiro	560	593	580	+	
Papa R-12 roja						Cartago (Valle del Cauca)	733	733	733	++	
Barranquilla, Barranquillita	740	830	800	--		La Virginia (Risaralda)	270	270	270	-	
Barranquilla, Granabastos	790	920	872	-		Manizales (Caldas)	700	700	700	-	
Bogotá, D. C., Corabastos	613	753	676	-		Pereira, La 41	733	733	733	+	
Sogamoso (Boyacá)	650	650	650	+		Pereira, Mercasa	667	700	687	+	
Tunja (Boyacá)	420	650	478	---		Plátano dominico verde					
Papa roja peruana						Medellín, Central					
Ipiales (Nariño)	315	315	315	---		Mayorista de Antioquia	725	767	745	+	
Papa ruby						Medellín, Coomerca	675	767	729	++	
Pereira, La 41	570	627	598	--		Santa Bárbara (Antioquia)	450	450	450	-	
Pereira, Mercasa	573	600	580	--		Sonsón (Antioquia)	406	406	406	-	
Papa sabanera						Yarumal (Antioquia)	289	289	289	=	
Bogotá, D. C., Corabastos	1.375	1.667	1.545	--		Plátano guineo					
Neiva, Surabastos	560	560	560	n.d.		Armenia, Mercar	583	600	594	-	
Papa San Félix						Armenia, Retiro	450	455	451	+	
Manizales (Caldas)	894	900	897	-		Bogotá, D. C., Corabastos	1.200	1.367	1.279	+	
Papa suprema						Cartago (Valle del Cauca)	633	667	650	+	
Armenia, Mercar	513	607	558	--		Cúcuta, Cenabastos	333	333	333	++	

**Cuadro 3. Mercados mayoristas. Precios de venta de tubérculos, raíces y plátanos (conclusión)
2013 (18 al 24 de mayo)**

Productos y mercados	Pesos por kilogramo				Tenden- cia	Productos y mercados	Pesos por kilogramo				Tenden- cia		
	Mínimo	Máximo	Medio	Precios			Mínimo	Máximo	Medio	Precios			
Plátano guineo (continuación)						Plátano hartón verde ecuatoriano							
Ibagué, Plaza La 21	1.000	1.000	1.000		+++	Bogotá, D. C., Corabastos	947	987	960		-		
La Ceja (Antioquia)	400	400	400		-	Cali, Cavasa	567	600	583		n.d.		
Manizales (Caldas)	450	450	450		=	Pasto (Nariño)	790	860	837		--		
Medellín, Central						Plátano hartón verde llanero							
Mayorista de Antioquia	750	875	793		+	Bogotá, D. C., Corabastos	1.242	1.273	1.260		-		
Medellín, Coomerca	725	775	753		++	Cúcuta, Cenabastos	1.151	1.151	1.151		=		
Neiva, Surabastos	1.000	1.000	1.000		=	Plátano hartón verde venezolano							
Pereira, La 41	535	535	535		+	Cúcuta, Cenabastos	675	952	804		+		
Pereira, Mercasa	525	570	548		+	Ulluco							
Peñol (Antioquia)	349	392	375		-	Buenaventura (Valle del Cauca)	1.600	1.600	1.600		--		
Rionegro (Antioquia)	573	700	615		+	Cali, Cavasa	1.167	1.333	1.250		-		
Santa Bárbara (Antioquia)	356	644	500		+++	Ipiales (Nariño)	633	633	633		+++		
Sonsón (Antioquia)	206	206	206		-	Pasto (Nariño)	456	522	498		-		
Tunja (Boyacá)	517	533	523		=	Popayán (Cauca)	1.000	1.067	1.033		-		
Villavicencio, CAV	1.333	1.333	1.333		=	Tuluá (Valle del Cauca)	1.083	1.083	1.083		=		
Yarumal (Antioquia)	354	354	354		+	Yuca chirosa							
Plátano hartón maduro						Buenaventura (Valle del Cauca)	840	840	840		=		
Armenia, Mercar	717	717	717		+	Ibagué, Plaza La 21	750	978	826		+		
Bogotá, D. C., Corabastos	1.225	1.250	1.243		-	La Ceja (Antioquia)	643	743	693		-		
Ibagué, Plaza La 21	869	869	869		+	Medellín, Coomerca	600	680	641		-		
Ipiales (Nariño)	550	550	550		+	Montería (Córdoba)	348	378	363		-		
La Virginia (Risaralda)	195	195	195		---	Pasto (Nariño)	1.380	1.460	1.409		+		
Medellín, Central						Rionegro (Antioquia)	590	694	654		-		
Mayorista de Antioquia	925	967	933		-	Sonsón (Antioquia)	1.000	1.000	1.000		=		
Neiva, Surabastos	825	850	838		+	Tuluá (Valle del Cauca)	760	800	780		-		
Pereira, La 41	733	733	733		+	Yuca criolla							
Pereira, Mercasa	667	700	687		+	Barranquilla, Barranquillita	400	400	400		=		
Tunja (Boyacá)	1.050	1.050	1.050		-	Barranquilla, Granabastos	500	513	508		++		
Plátano hartón verde						Bucaramanga, Centroabastos	756	833	817		-		
Armenia, Mercar	750	767	761		+	Bucaramanga, Mercados del centro	774	774	774		-		
Armenia, Retiro	645	673	659		+	Bogotá, D. C., Corabastos	399	440	421		-		
Barranquilla, Barranquillita	1.200	1.200	1.200		+	Bucaramanga, Centroabastos	1.080	1.200	1.132		-		
Barranquilla, Granabastos	1.080	1.140	1.120		+	Bucaramanga, Mercados del centro	1.080	1.080	1.080		-		
Bogotá, D. C., Corabastos	1.225	1.250	1.241		-	Buenaventura (Valle del Cauca)	1.067	1.067	1.067		=		
Bucaramanga, Centroabastos	1.080	1.200	1.132		-	Cali, Cavasa	863	895	879		+		
Bucaramanga, Mercados del centro	1.080	1.080	1.080		-	Cali, Santa Helena	733	733	733		-		
Buenaventura (Valle del Cauca)	1.067	1.067	1.067		=	Cartagena, Bazaruto	930	1.020	978		++		
Cali, Cavasa	863	895	879		+	Chiquinquirá (Boyacá)	935	1.007	971		+		
Cali, Santa Helena	733	733	733		-	Cúcuta, Cenabastos	952	1.111	1.071		-		
Cartagena, Bazaruto	930	1.020	978		++	Duitama (Boyacá)	700	700	700		-		
Chiquinquirá (Boyacá)	935	1.007	971		+	Ibagué, Plaza La 21	869	869	869		+		
Cúcuta, Cenabastos	952	1.111	1.071		-	Ipiales (Nariño)	550	550	550		+		
Duitama (Boyacá)	700	700	700		-	La Ceja (Antioquia)	925	925	925		+		
Ibagué, Plaza La 21	869	869	869		+	La Virginia (Risaralda)	298	315	307		-		
Ipiales (Nariño)	550	550	550		+	Medellín, Central							
La Ceja (Antioquia)	925	925	925		+	Mayorista de Antioquia	925	967	933		-		
La Virginia (Risaralda)	298	315	307		-	Medellín, Coomerca	817	888	851		+		
Medellín, Central						Montería (Córdoba)	675	731	703		+		
Mayorista de Antioquia	925	967	933		-	Neiva, Surabastos	825	850	838		+		
Medellín, Coomerca	817	888	851		+	Palмира (Valle del Cauca)	800	820	810		-		
Montería (Córdoba)	675	731	703		+	Pamplona (Norte de Santander)	676	721	692		-		
Neiva, Surabastos	825	850	838		+	Pereira, La 41	733	733	733		+		
Palмира (Valle del Cauca)	800	820	810		-	Pereira, Mercasa	667	700	687		+		
Pamplona (Norte de Santander)	676	721	692		-	Popayán (Cauca)	800	920	860		-		
Pereira, La 41	733	733	733		+	Rionegro (Antioquia)	925	1.023	968		+		
Pereira, Mercasa	667	700	687		+	San Gil (Santander)	533	540	538		++		
Popayán (Cauca)	800	920	860		-	Santa Bárbara (Antioquia)	800	800	800		=		
Rionegro (Antioquia)	925	1.023	968		+	Sincedejo (Sucre)	900	1.010	950		-		
San Gil (Santander)	533	540	538		++	Socorro (Santander)	400	533	467		+		
Santa Bárbara (Antioquia)	800	800	800		=	Sogamoso (Boyacá)	958	958	958		=		
Sincedejo (Sucre)	900	1.010	950		-	Tuluá (Valle del Cauca)	850	850	850		+		
Socorro (Santander)	400	533	467		+	Valledupar, Mercabastos	1.170	1.200	1.185		+		
Sogamoso (Boyacá)	958	958	958		=	Valledupar, Mercado Nuevo	1.140	1.200	1.170		+		
Tuluá (Valle del Cauca)	850	850	850		+	Villavicencio, CAV	1.120	1.200	1.144		-		
Valledupar, Mercabastos	1.170	1.200	1.185		+								
Valledupar, Mercado Nuevo	1.140	1.200	1.170		+								
Villavicencio, CAV	1.120	1.200	1.144		-								

Tendencias:

(---) Variación mayor al -20 %
 (--) Variación entre -10 % y -20 %
 (-) Variación entre 0 % y -10 %

(=) Variación igual a 0 %
 (+) Variación entre 0 % y 10 %
 (+) Variación entre 10 % y 20 %
 (+++) Variación mayor al 20 %
 (n.d.) No determinado

Granos, carnes y procesados

Aumentó ingreso de frijol desde Antioquia

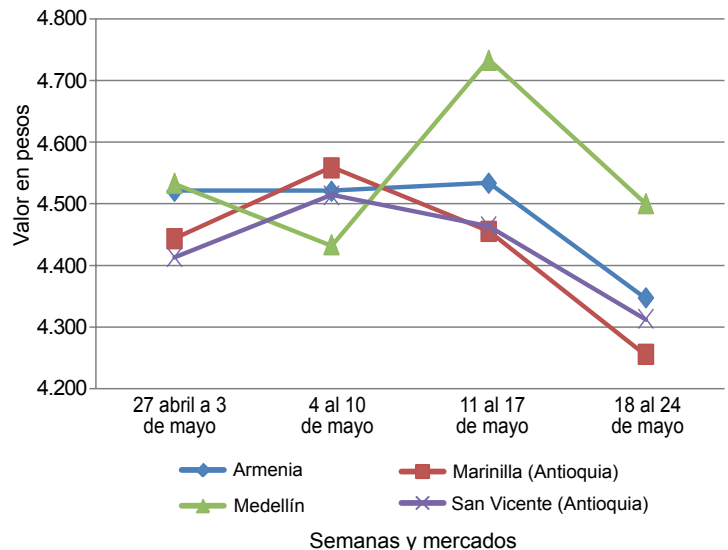
A lo largo de la presente semana, se redujeron los precios de los frijoles rojo y blanco como consecuencia del mayor volumen de ingreso desde Peñol, Sonsón, San Vicente y El Santuario (Antioquia). En el caso del frijol rojo, por ejemplo, la reducción se registró en once de los diecisiete mercados donde se negoció. En Medellín, principal destino de la producción de esta zona, el kilo se vendió a \$4.500; 4,93 % menos.

Asimismo, bajaron los precios de los azúcares sulfitada y refinada ante el mayor ingreso de producto desde Brasil, que se unió a la producción vallecaucana. Para la variedad sulfitada las cotizaciones bajaron en diecinueve de los veintitrés mercados donde se transó. En Ibagué y Armenia, por ejemplo, el kilo se negoció a \$1.600 y a \$1.540, 7,07 %, en promedio, menos.

De la misma forma, aumentaron los niveles de abastecimiento de arroz de primera desde Magangué (Bolívar) y Córdoba, lo que generó una reducción de los precios en doce de los veintiocho mercados donde se negoció a lo largo de la presente semana. En la central de Barranquillita, en Barranquilla, por ejemplo, la reducción superó el 4,80 % y el kilo se transó a \$2.037.

Finalmente, disminuyó el ingreso de lenteja importada desde Canadá, lo que ocasionó el alza de sus cotizaciones mayoristas en dieciséis de los treinta y dos mercados donde se vendió. En Barranquilla y Bucaramanga, por ejemplo, el alza superó el 5,20 % y kilo se vendió a \$1.813 y a \$1.820, respectivamente.

Gráfico 5. Comportamiento de los precios mayoristas del frijol cargamento rojo 2013 (27 de abril a 24 de mayo)



Fuente: SIPSA-DANE-Ministerio de Agricultura y Desarrollo Rural.

Cuadro 4. Mercados mayoristas. Precios de venta de granos y cereales 2013 (18 al 24 de mayo)

Productos y mercados	Pesos por kilogramo			Tendencia
	Mínimo	Máximo	Medio	
Arroz de primera				
Armenia, Mercar	2.234	2.234	2.234	-
Barranquilla, Barranquillita	2.037	2.037	2.037	-
Barranquilla, Granabastos	2.239	2.239	2.239	+
Bogotá, D. C., Corabastos	2.225	2.225	2.225	+
Bogotá, D. C., Paloquemao	2.340	2.340	2.340	+
Bogotá, D. C., Plaza España	2.326	2.326	2.326	-
Bucaramanga, Mercados del centro	2.357	2.357	2.357	=
Buenaventura (Valle del Cauca)	2.387	2.387	2.387	=
Cali, La Floresta	2.107	2.107	2.107	-
Cali, Santa Helena	2.123	2.123	2.123	+
Cali, Siloé	2.120	2.120	2.120	-
Cartagena, Bazurto	2.339	2.339	2.339	-
Cartago (Valle del Cauca)	2.300	2.300	2.300	-
Cúcuta, Cenabastos	2.362	2.362	2.362	=
Manizales (Caldas)	2.347	2.347	2.347	=
Medellín, Central				
Mayorista de Antioquia	2.222	2.222	2.222	=
Medellín, Coomerca	2.274	2.274	2.274	=
Medellín, Placita de Flórez	2.272	2.272	2.272	=
Montería (Córdoba)	2.054	2.054	2.054	-
Neiva, Surabastos	2.200	2.200	2.200	=
Palmira (Valle del Cauca)	2.113	2.113	2.113	-
Pasto (Nariño)	2.550	2.550	2.550	=
Pereira, Mercasa	2.288	2.288	2.288	-
Popayán (Cauca)	1.862	1.862	1.862	+
Sincelejo (Sucre)	1.933	1.933	1.933	+
Tuluá (Valle del Cauca)	2.083	2.083	2.083	-
Valledupar, Mercado Nuevo	2.012	2.012	2.012	+
Villavicencio, CAV	2.264	2.264	2.264	=

Productos y mercados	Pesos por kilogramo			Tendencia
	Mínimo	Máximo	Medio	
Arroz de segunda				
Barranquilla, Barranquillita	1.858	1.858	1.858	-
Barranquilla, Granabastos	1.950	1.950	1.950	=
Bogotá, D. C., Corabastos	1.940	1.940	1.940	-
Cartagena, Bazurto	2.000	2.000	2.000	-
Cartago (Valle del Cauca)	2.100	2.100	2.100	-
Manizales (Caldas)	2.213	2.213	2.213	=
Pereira, Mercasa	2.111	2.111	2.111	-
Sincelejo (Sucre)	1.807	1.807	1.807	+
Arroz excelso				
Barranquilla, Barranquillita	2.356	2.356	2.356	=
Barranquilla, Granabastos	2.374	2.374	2.374	+
Bucaramanga, Centroabastos	2.363	2.363	2.363	=
Cartagena, Bazurto	2.320	2.320	2.320	-
Ibagué, Plaza La 21	1.953	1.953	1.953	=
Montería (Córdoba)	2.400	2.400	2.400	=
Pamplona (Norte de Santander)	1.947	1.947	1.947	=
Sincelejo (Sucre)	2.320	2.320	2.320	+
Valledupar, Mercado Nuevo	2.453	2.453	2.453	=
Arroz sopa cristal				
Bucaramanga, Centroabastos	1.307	1.307	1.307	+
Bucaramanga, Mercados del centro	1.287	1.287	1.287	+
Montería (Córdoba)	1.400	1.400	1.400	=
Arveja amarilla seca importada				
Bucaramanga, Centroabastos	1.467	1.467	1.467	-
Bucaramanga, Mercados del centro	1.613	1.613	1.613	+
Cúcuta, Cenabastos	1.417	1.417	1.417	=

**Cuadro 4. Mercados mayoristas. Precios de venta de granos y cereales (continuación)
2013 (18 al 24 de mayo)**

Productos y mercados	Pesos por kilogramo				Tendencia	Productos y mercados	Pesos por kilogramo				Tendencia	
	Mínimo	Máximo	Medio				Mínimo	Máximo	Medio			
Arveja amarilla seca importada (continuación)						Frijol calima						
Ibagué, Plaza La 21	1.350	1.350	1.350	=		Bucaramanga, Centroabastos	3.800	3.800	3.800	=		
Pamplona (Norte de Santander)	1.600	1.600	1.600	=		Bucaramanga, Mercados del centro	3.600	3.600	3.600	-		
Arveja enlatada						Buenaventura (Valle del Cauca)	3.051	3.051	3.051	+		
Medellín, Central						Cali, La Floresta	3.507	3.507	3.507	=		
Mayorista de Antioquia	4.554	4.554	4.554	-		Cali, Santa Helena	3.680	3.680	3.680	-		
Medellín, Coomerca	6.146	6.146	6.146	+		Cali, Siloé	3.650	3.650	3.650	=		
Medellín, Placita de Flórez	5.972	5.972	5.972	=		Ibagué, Plaza La 21	3.344	3.344	3.344	+		
Valledupar, Mercado Nuevo	6.063	6.063	6.063	=		Palmira (Valle del Cauca)	3.567	3.567	3.567	=		
Arveja verde seca importada						Popayán (Cauca)	3.744	3.744	3.744	+		
Armenia, Mercar	2.744	2.744	2.744	-		Tuluá (Valle del Cauca)	3.320	3.320	3.320	=		
Barranquilla, Barranquillita	2.650	2.650	2.650	++		Frijol cargamento blanco						
Bogotá, D. C., Corabastos	2.633	2.633	2.633	+		Carmen de Viboral (Antioquia)	5.225	5.225	5.225	-		
Bogotá, D. C., Paloquemao	2.700	2.700	2.700	-		Marinilla (Antioquia)	4.995	4.995	4.995	-		
Bucaramanga, Centroabastos	2.667	2.667	2.667	-		Medellín, Central						
Bucaramanga, Mercados del centro	2.725	2.725	2.725	+		Mayorista de Antioquia	5.167	5.167	5.167	-		
Buenaventura (Valle del Cauca)	1.600	1.600	1.600	=		Medellín, Coomerca	5.975	5.975	5.975	-		
Cali, Santa Helena	2.320	2.320	2.320	+		Medellín, Placita de Flórez	5.750	5.750	5.750	--		
Cartagena, Bazurto	2.700	2.700	2.700	+++		Peñol (Antioquia)	4.933	5.343	5.138	-		
Cúcuta, Cenabastos	2.520	2.520	2.520	=		San Vicente (Antioquia)	4.800	5.100	4.950	-		
Manizales (Caldas)	2.600	2.600	2.600	=		Sonsón (Antioquia)	5.242	5.242	5.242	+		
Medellín, Central						Frijol cargamento rojo						
Mayorista de Antioquia	2.310	2.310	2.310	=		Armenia, Mercar	4.347	4.347	4.347	-		
Medellín, Coomerca	3.120	3.120	3.120	+		Bogotá, D. C., Corabastos	4.693	4.693	4.693	+		
Medellín, Placita de Flórez	3.200	3.200	3.200	n.d.		Bogotá, D. C., Paloquemao	5.180	5.180	5.180	-		
Montería (Córdoba)	1.800	1.800	1.800	-		Bogotá, D. C., Plaza España	5.164	5.164	5.164	++		
Palmira (Valle del Cauca)	2.413	2.413	2.413	-		Cartago (Valle del Cauca)	4.900	4.900	4.900	+++		
Pamplona (Norte de Santander)	2.640	2.640	2.640	-		Ibagué, Plaza La 21	4.480	4.480	4.480	-		
Pasto (Nariño)	2.200	2.200	2.200	--		Manizales (Caldas)	4.293	4.293	4.293	=		
Pereira, Mercasa	2.800	2.800	2.800	=		Marinilla (Antioquia)	4.255	4.255	4.255	-		
Popayán (Cauca)	1.724	1.724	1.724	=		Medellín, Central						
Tuluá (Valle del Cauca)	2.280	2.280	2.280	=		Mayorista de Antioquia	4.500	4.500	4.500	-		
Valledupar, Mercado Nuevo	2.800	2.800	2.800	=		Medellín, Coomerca	5.125	5.125	5.125	-		
Villavicencio, CAV	2.848	2.848	2.848	+		Medellín, Placita de Flórez	5.200	5.200	5.200	=		
Cuchuco de cebada						Pereira, Mercasa	4.685	4.685	4.685	n.d.		
Bucaramanga, Centroabastos	1.763	1.763	1.763	=		Peñol (Antioquia)	4.050	4.358	4.204	-		
Bucaramanga, Mercados del centro	1.549	1.549	1.549	-		San Vicente (Antioquia)	4.275	4.350	4.313	-		
Ibagué, Plaza La 21	2.272	2.272	2.272	=		Sincelejo (Sucre)	5.250	5.250	5.250	-		
Cuchuco de maíz						Tunja (Boyacá)	3.920	3.920	3.920	=		
Bucaramanga, Centroabastos	1.947	1.947	1.947	-		Frijol enlatado						
Bucaramanga, Mercados del centro	1.827	1.827	1.827	-		Medellín, Central						
Cali, Santa Helena	1.173	1.173	1.173	+		Mayorista de Antioquia	6.673	6.673	6.673	=		
Cartago (Valle del Cauca)	1.060	1.060	1.060	=		Medellín, Coomerca	6.546	6.546	6.546	+		
Ibagué, Plaza La 21	1.664	1.664	1.664	+		Medellín, Placita de Flórez	6.415	6.415	6.415	-		
Montería (Córdoba)	885	885	885	-		Frijol nima calima						
Popayán (Cauca)	1.164	1.164	1.164	=		Armenia, Mercar	3.560	3.560	3.560	=		
Sincelejo (Sucre)	1.050	1.050	1.050	=		Bogotá, D. C., Corabastos	3.680	3.680	3.680	-		
Tuluá (Valle del Cauca)	960	960	960	=		Bogotá, D. C., Paloquemao	3.893	3.893	3.893	-		
Frijol bolón						Bogotá, D. C., Plaza España	3.953	3.953	3.953	+		
Bogotá, D. C., Corabastos	4.560	4.560	4.560	-		Manizales (Caldas)	3.733	3.733	3.733	=		
Bogotá, D. C., Plaza España	5.217	5.217	5.217	-		Medellín, Central						
Bucaramanga, Centroabastos	5.800	5.800	5.800	=		Mayorista de Antioquia	3.367	3.367	3.367	=		
Bucaramanga, Mercados del centro	5.800	5.800	5.800	+		Neiva, Surabastos	3.600	3.600	3.600	-		
Cali, La Floresta	5.687	5.687	5.687	=		Frijol palomito importado						
Cali, Santa Helena	5.867	5.867	5.867	-		Barranquilla, Barranquillita	2.770	2.770	2.770	-		
Cali, Siloé	5.560	5.560	5.560	=		Barranquilla, Granabastos	2.700	2.700	2.700	-		
Cartago (Valle del Cauca)	4.480	4.480	4.480	-		Cartagena, Bazurto	3.575	3.575	3.575	-		
Cúcuta, Cenabastos	5.833	5.833	5.833	=		Frijol radical						
Palmira (Valle del Cauca)	5.720	5.720	5.720	=		Bogotá, D. C., Corabastos	3.540	3.540	3.540	-		
Popayán (Cauca)	5.036	5.036	5.036	=		Bogotá, D. C., Paloquemao	3.893	3.893	3.893	=		
Tuluá (Valle del Cauca)	5.260	5.260	5.260	=		Bucaramanga, Centroabastos	3.600	3.600	3.600	+		
Tunja (Boyacá)	4.800	4.800	4.800	=		Bucaramanga, Mercados del centro	3.507	3.507	3.507	-		
Villavicencio, CAV	5.020	5.020	5.020	=		Cartago (Valle del Cauca)	4.880	4.880	4.880	-		
Frijol cabeza negra importado						Manizales (Caldas)	3.720	3.720	3.720	=		
Barranquilla, Barranquillita	2.138	2.138	2.138	n.d.		Medellín, Central						
Valledupar, Mercado Nuevo	2.750	2.750	2.750	=		Mayorista de Antioquia	4.100	4.100	4.100	+		
Frijol cabeza negra nacional						Pereira, Mercasa	3.700	3.700	3.700	=		
Barranquilla, Granabastos	1.678	1.678	1.678	-		Frijol Uribe rosado						
Montería (Córdoba)	1.325	1.325	1.325	=		Cartago (Valle del Cauca)	3.640	3.640	3.640	-		
Sincelejo (Sucre)	1.467	1.467	1.467	+		Medellín, Central						
						Mayorista de Antioquia	3.167	3.167	3.167	+		
						Pereira, Mercasa	3.340	3.340	3.340	=		

**Cuadro 4. Mercados mayoristas. Precios de venta de granos y cereales (conclusión)
2013 (18 al 24 de mayo)**

Productos y mercados	Pesos por kilogramo				Tenden- cia	Productos y mercados	Pesos por kilogramo				Tenden- cia
	Mínimo	Máximo	Medio	Precios			Mínimo	Máximo	Medio	Precios	
Frijol Zaragoza						Maíz amarillo cáscara (continuación)					
Barranquilla, Barranquillita	3.875	3.875	3.875		+	Medellín, Placita de Flórez	950	950	950		-
Barranquilla, Granabastos	3.900	3.900	3.900		-	Montería (Córdoba)	745	745	745		-
Cartagena, Bazurto	3.625	3.625	3.625		=	Neiva, Surabastos	804	804	804		-
Cúcuta, Cenabastos	3.850	3.850	3.850		=	Pasto (Nariño)	790	790	790		=
Montería (Córdoba)	3.035	3.035	3.035		=	Sincedejo (Sucre)	778	778	778		-
Sincedejo (Sucre)	3.633	3.633	3.633		=	Sonsón (Antioquia)	1.100	1.100	1.100		-
Valledupar, Mercado Nuevo	4.000	4.000	4.000		=	Tuluá (Valle del Cauca)	900	900	900		=
						Valledupar, Mercado Nuevo	880	880	880		=
Garbanzo importado						Maíz amarillo trillado					
Armenia, Mercar	3.093	3.093	3.093		-	Armenia, Mercar	947	947	947		-
Bogotá, D. C., Corabastos	3.851	3.851	3.851		+	Barranquilla, Barranquillita	987	987	987		+
Bogotá, D. C., Paloquemao	4.400	4.400	4.400		-	Barranquilla, Granabastos	938	938	938		-
Bogotá, D. C., Plaza España	3.848	3.848	3.848		-	Cali, La Floresta	1.213	1.213	1.213		=
Bucaramanga, Centroabastos	2.933	2.933	2.933		+	Cali, Santa Helena	1.227	1.227	1.227		-
Bucaramanga, Mercados del centro	3.727	3.727	3.727		-	Cartagena, Bazurto	1.200	1.200	1.200		-
Cartago (Valle del Cauca)	2.760	2.760	2.760		=	Medellín, Coomerca	1.250	1.250	1.250		-
Cúcuta, Cenabastos	3.217	3.217	3.217		=	Medellín, Placita de Flórez	1.050	1.050	1.050		n.d.
Medellín, Central						Montería (Córdoba)	905	905	905		-
Mayorista de Antioquia	4.311	4.311	4.311		=	Pasto (Nariño)	1.520	1.520	1.520		=
Medellín, Coomerca	4.660	4.660	4.660		+	Pereira, Mercasa	1.045	1.045	1.045		-
Medellín, Placita de Flórez	4.400	4.400	4.400		+	Popayán (Cauca)	934	934	934		-
Neiva, Surabastos	3.500	3.500	3.500		=	Sincedejo (Sucre)	919	919	919		+
Pamplona (Norte de Santander)	3.160	3.160	3.160		=	Tuluá (Valle del Cauca)	1.113	1.113	1.113		=
Pereira, Mercasa	3.008	3.008	3.008		=	Maíz blanco cáscara					
Tunja (Boyacá)	3.933	3.933	3.933		+	Medellín, Central					
Villavicencio, CAV	3.013	3.013	3.013		=	Mayorista de Antioquia	905	905	905		=
						San Vicente (Antioquia)	1.000	1.000	1.000		++
Lenteja importada						Maíz blanco retrillado					
Armenia, Mercar	2.057	2.057	2.057		+	Cartago (Valle del Cauca)	1.190	1.190	1.190		-
Barranquilla, Barranquillita	1.813	1.813	1.813		+	Medellín, Central					
Barranquilla, Granabastos	1.803	1.803	1.803		+	Mayorista de Antioquia	1.088	1.088	1.088		=
Bogotá, D. C., Corabastos	1.862	1.862	1.862		+	Maíz blanco trillado					
Bogotá, D. C., Paloquemao	2.453	2.453	2.453		+	Armenia, Mercar	1.147	1.147	1.147		-
Bogotá, D. C., Plaza España	2.106	2.106	2.106		+	Barranquilla, Barranquillita	1.200	1.200	1.200		-
Bucaramanga, Centroabastos	1.833	1.833	1.833		-	Bogotá, D. C., Corabastos	1.210	1.210	1.210		+
Bucaramanga, Mercados del centro	1.820	1.820	1.820		+	Bogotá, D. C., Plaza España	1.485	1.485	1.485		+
Buenaventura (Valle del Cauca)	1.485	1.485	1.485		+	Cali, La Floresta	1.147	1.147	1.147		=
Cali, La Floresta	1.773	1.773	1.773		+	Cali, Santa Helena	1.227	1.227	1.227		=
Cali, Santa Helena	2.080	2.080	2.080		+	Cali, Siloé	1.240	1.240	1.240		=
Cali, Siloé	1.960	1.960	1.960		=	Cartagena, Bazurto	1.375	1.375	1.375		+
Cartagena, Bazurto	1.850	1.850	1.850		+	Cartago (Valle del Cauca)	1.157	1.157	1.157		+
Cartago (Valle del Cauca)	1.720	1.720	1.720		+	Cúcuta, Cenabastos	1.433	1.433	1.433		=
Cúcuta, Cenabastos	1.820	1.820	1.820		=	Manizales (Caldas)	1.227	1.227	1.227		=
Ibagué, Plaza La 21	1.543	1.543	1.543		=	Medellín, Coomerca	1.300	1.300	1.300		=
Manizales (Caldas)	1.787	1.787	1.787		=	Medellín, Placita de Flórez	1.245	1.245	1.245		-
Medellín, Central						Montería (Córdoba)	1.100	1.100	1.100		+
Mayorista de Antioquia	2.528	2.528	2.528		=	Neiva, Surabastos	960	960	960		+
Medellín, Coomerca	2.780	2.780	2.780		+	Palmira (Valle del Cauca)	1.093	1.093	1.093		+
Medellín, Placita de Flórez	2.720	2.720	2.720		=	Pereira, Mercasa	1.158	1.158	1.158		=
Montería (Córdoba)	1.650	1.650	1.650		=	Popayán (Cauca)	1.280	1.280	1.280		=
Neiva, Surabastos	1.880	1.880	1.880		+	Tuluá (Valle del Cauca)	1.140	1.140	1.140		+
Palmira (Valle del Cauca)	1.833	1.833	1.833		=	Valledupar, Mercado Nuevo	1.200	1.200	1.200		=
Pamplona (Norte de Santander)	1.880	1.880	1.880		=	Villavicencio, CAV	1.270	1.270	1.270		-
Pasto (Nariño)	1.720	1.720	1.720		--	Maíz enlatado					
Pereira, Mercasa	1.963	1.963	1.963		+	Medellín, Central					
Popayán (Cauca)	1.680	1.680	1.680		+	Mayorista de Antioquia	7.887	7.887	7.887		=
Sincedejo (Sucre)	2.000	2.000	2.000		=	Medellín, Coomerca	6.237	6.237	6.237		-
Tuluá (Valle del Cauca)	1.742	1.742	1.742		=	Maíz pira					
Tunja (Boyacá)	2.180	2.180	2.180		-	Bogotá, D. C., Corabastos	2.325	2.325	2.325		+
Valledupar, Mercado Nuevo	2.650	2.650	2.650		=	Bucaramanga, Centroabastos	2.111	2.111	2.111		=
Villavicencio, CAV	2.000	2.000	2.000		-	Cúcuta, Cenabastos	2.181	2.181	2.181		=
						Medellín, Central					
Maíz amarillo cáscara						Mayorista de Antioquia	2.670	2.670	2.670		=
Bogotá, D. C., Corabastos	849	849	849		+	Medellín, Coomerca	2.860	2.860	2.860		=
Bogotá, D. C., Paloquemao	1.067	1.067	1.067		-	Medellín, Placita de Flórez	2.800	2.800	2.800		=
Cali, Santa Helena	940	940	940		+	Montería (Córdoba)	2.347	2.347	2.347		+
Cartagena, Bazurto	833	833	833		-	Villavicencio, CAV	2.646	2.646	2.646		=
Cartago (Valle del Cauca)	880	880	880		+						
Manizales (Caldas)	973	973	973		=						
Medellín, Central											
Mayorista de Antioquia	843	843	843		=						
Medellín, Coomerca	988	988	988		=						

Tendencias:

(-->) Variación mayor al -20 %
(-) Variación entre -10 % y -20 %
(-) Variación entre 0 % y -10 %

(=) Variación igual a 0 %
(+) Variación entre 0 % y 10 %
(+ +) Variación entre 10 % y 20 %
(+ + +) Variación mayor al 20 %
(n.d.) No determinado

**Cuadro 5. Mercados mayoristas. Precios de venta de huevos y lácteos
2013 (18 al 24 de mayo)**

Productos y mercados	Pesos por kilogramo				Tenden- cia	Productos y mercados	Pesos por kilogramo				Tenden- cia
	Mínimo	Máximo	Medio	Precios			Mínimo	Máximo	Medio	Precios	
Huevo blanco A						Huevo rojo AA (continuación)					
Armenia, Mercar	200	200	200		+	Medellín, Placita de Flórez	208	208	208		-
Buenaventura (Valle del Cauca)	228	228	228		+	Montería (Córdoba)	210	210	210		=
Cartago (Valle del Cauca)	202	202	202		=	Neiva, Surabastos	228	228	228		+
Cúcuta, Cenabastos	194	194	194		=	Pamplona (Norte de Santander)	214	214	214		=
Manizales (Caldas)	210	210	210		=	Popayán (Cauca)	217	217	217		=
Medellín, Central						Sincelejo (Sucre)	247	247	247		+
Mayorista de Antioquia	191	191	191		-	Tuluá (Valle del Cauca)	202	202	202		=
Medellín, Coomerca	192	192	192		=	Valledupar, Mercado Nuevo	197	197	197		=
Medellín, Placita de Flórez	200	200	200		=	Villavicencio, CAV	210	210	210		=
Pereira, La 41	200	200	200		=						
Huevo blanco AA						Huevo rojo B					
Armenia, Mercar	213	213	213		+	Barranquilla, Barranquillita	185	185	185		=
Cartago (Valle del Cauca)	212	212	212		-	Barranquilla, Granabastos	187	187	187		+
Cúcuta, Cenabastos	208	208	208		=	Bogotá, D. C., Corabastos	195	195	195		+
Manizales (Caldas)	222	222	222		=	Bogotá, D. C., Paloquemao	194	194	194		-
Medellín, Central						Bucaramanga, Centroabastos	178	178	178		+
Mayorista de Antioquia	203	203	203		=	Cartagena, Bazurto	200	200	200		n.d.
Medellín, Coomerca	200	200	200		=	Cúcuta, Cenabastos	184	184	184		=
Medellín, Placita de Flórez	208	208	208		-	Ibagué, Plaza La 21	200	200	200		-
Pereira, La 41	210	210	210		=	Medellín, Central					
Huevo blanco B						Mayorista de Antioquia	180	180	180		-
Armenia, Mercar	188	188	188		-	Medellín, Coomerca	193	193	193		+
Cartago (Valle del Cauca)	182	182	182		-	Medellín, Placita de Flórez	188	188	188		+
Cúcuta, Cenabastos	189	189	189		=	Montería (Córdoba)	200	200	200		=
Manizales (Caldas)	203	203	203		+	Neiva, Surabastos	193	193	193		n.d.
Medellín, Central						Sincelejo (Sucre)	204	204	204		-
Mayorista de Antioquia	180	180	180		-	Villavicencio, CAV	188	188	188		-
Medellín, Coomerca	183	183	183		-						
Medellín, Placita de Flórez	188	188	188		+	Huevo rojo extra					
Pereira, La 41	190	190	190		=	Bogotá, D. C., Corabastos	246	246	246		+
Huevo blanco extra						Bogotá, D. C., Paloquemao	246	246	246		-
Armenia, Mercar	237	237	237		-	Bucaramanga, Centroabastos	218	218	218		+
Cartago (Valle del Cauca)	250	250	250		-	Cúcuta, Cenabastos	218	218	218		=
Manizales (Caldas)	247	247	247		=	Ibagué, Plaza La 21	290	290	290		+
Medellín, Central						Medellín, Central					
Mayorista de Antioquia	250	250	250		+	Mayorista de Antioquia	235	235	235		-
Medellín, Coomerca	218	218	218		+	Medellín, Coomerca	218	218	218		-
Medellín, Placita de Flórez	220	220	220		-	Medellín, Placita de Flórez	220	220	220		-
Pereira, La 41	250	250	250		=	Neiva, Surabastos	250	250	250		n.d.
Huevo rojo A						Villavicencio, CAV	225	225	225		=
Barranquilla, Barranquillita	195	195	195		=	Leche en polvo					
Barranquilla, Granabastos	205	205	205		-	Armenia, Mercar	16.186	16.186	16.186		-
Bogotá, D. C., Corabastos	210	210	210		-	Barranquilla, Barranquillita	17.428	17.428	17.428		+
Bogotá, D. C., Paloquemao	204	204	204		-	Barranquilla, Granabastos	17.790	17.790	17.790		+
Bucaramanga, Centroabastos	190	190	190		=	Bucaramanga, Centroabastos	17.813	17.813	17.813		+
Cali, La Floresta	197	197	197		-	Bucaramanga, Mercados del centro	18.090	18.090	18.090		+
Cartagena, Bazurto	202	202	202		=	Buenaventura (Valle del Cauca)	16.536	16.536	16.536		=
Cúcuta, Cenabastos	192	192	192		=	Cali, La Floresta	16.691	16.691	16.691		-
Ibagué, Plaza La 21	219	219	219		-	Cali, Santa Helena	16.285	16.285	16.285		-
Medellín, Central						Cali, Siloé	16.663	16.663	16.663		=
Mayorista de Antioquia	191	191	191		-	Cartagena, Bazurto	17.491	17.491	17.491		-
Medellín, Coomerca	192	192	192		-	Cartago (Valle del Cauca)	18.333	18.333	18.333		-
Medellín, Placita de Flórez	200	200	200		=	Cúcuta, Cenabastos	19.173	19.173	19.173		=
Montería (Córdoba)	207	207	207		-	Ibagué, Plaza La 21	15.042	15.042	15.042		+
Neiva, Surabastos	214	214	214		-	Medellín, Central					
Pamplona (Norte de Santander)	206	206	206		=	Mayorista de Antioquia	13.604	13.604	13.604		+
Popayán (Cauca)	200	200	200		=	Medellín, Placita de Flórez	13.500	13.500	13.500		-
Sincelejo (Sucre)	211	211	211		+	Palmira (Valle del Cauca)	16.751	16.751	16.751		+
Tuluá (Valle del Cauca)	177	177	177		n.d.	Pamplona (Norte de Santander)	9.167	9.167	9.167		=
Valledupar, Mercado Nuevo	193	193	193		=	Pasto (Nariño)	15.327	15.327	15.327		-
Villavicencio, CAV	200	200	200		=	Pereira, Mercasa	18.390	18.390	18.390		-
Huevo rojo AA						Popayán (Cauca)	16.323	16.323	16.323		=
Barranquilla, Barranquillita	235	235	235		=	Sincelejo (Sucre)	17.766	17.766	17.766		=
Barranquilla, Granabastos	215	215	215		=	Tuluá (Valle del Cauca)	16.265	16.265	16.265		=
Bogotá, D. C., Corabastos	220	220	220		=	Valledupar, Mercado Nuevo	16.432	16.432	16.432		=
Bogotá, D. C., Paloquemao	215	215	215		-	Villavicencio, CAV	18.531	18.531	18.531		+
Bucaramanga, Centroabastos	208	208	208		+	Queso campesino					
Cali, La Floresta	214	214	214		-	Armenia, Mercar	9.250	9.250	9.250		-
Cali, Santa Helena	209	209	209		-	Bogotá, D. C., Corabastos	6.850	6.850	6.850		=
Cartagena, Bazurto	220	220	220		-	Bogotá, D. C., Paloquemao	7.000	7.000	7.000		=
Cúcuta, Cenabastos	209	209	209		=	Bogotá, D. C., Plaza Las Flores	6.400	6.600	6.500		-
Ibagué, Plaza La 21	232	232	232		-	Bucaramanga, Mercados del centro	9.000	9.000	9.000		+
Medellín, Central						Cali, La Floresta	8.467	8.467	8.467		-
Mayorista de Antioquia	203	203	203		=	Cali, Santa Helena	9.000	9.000	9.000		=
Medellín, Coomerca	200	200	200		=	Cúcuta, Cenabastos	8.500	8.500	8.500		=
						Ibagué, Plaza La 21	6.700	6.700	6.700		=
						Manizales (Caldas)	6.500	6.500	6.500		=
						Medellín, Central					
						Mayorista de Antioquia	9.700	9.700	9.700		+

**Cuadro 5. Mercados mayoristas. Precios de venta de huevos y lácteos (conclusión)
2013 (18 al 24 de mayo)**

Productos y mercados	Pesos por kilogramo			Tendencia	Productos y mercados	Pesos por kilogramo			Tendencia
	Mínimo	Máximo	Medio			Mínimo	Máximo	Medio	
Queso campesino (continuación)					Queso cuajada				
Montería (Córdoba)	6.667	6.667	6.667	---	Armenia, Mercar	5.900	5.900	5.900	-
Palmira (Valle del Cauca)	8.400	8.400	8.400	-	Bogotá, D. C., Corabastos	7.500	7.500	7.500	-
Pereira, La 41	7.600	7.600	7.600	=	Bogotá, D. C., Paloquemao	7.000	7.000	7.000	=
Tuluá (Valle del Cauca)	8.200	8.200	8.200	=	Bogotá, D. C., Plaza Las Flores	6.400	6.400	6.400	-
Villavicencio, CAV	7.150	7.150	7.150	=	Bucaramanga, Mercados del centro	8.333	8.333	8.333	=
Queso costeño					Buenaventura (Valle del Cauca)	6.600	6.600	6.600	=
Armenia, Mercar	7.200	7.200	7.200	=	Cali, La Floresta	5.000	5.000	5.000	-
Barranquilla, Barranquillita	7.400	7.400	7.400	-	Cali, Santa Helena	5.500	5.500	5.500	=
Barranquilla, Granabastos	7.625	7.625	7.625	-	Cúcuta, Cenabastos	8.750	8.750	8.750	=
Bogotá, D. C., Corabastos	8.450	8.450	8.450	+	Ibagué, Plaza La 21	8.000	8.000	8.000	=
Bogotá, D. C., Paloquemao	9.375	9.375	9.375	+	Medellín, Central				
Bogotá, D. C., Plaza Las Flores	8.000	8.000	8.000	-	Mayorista de Antioquia	8.275	8.275	8.275	+
Bucaramanga, Mercados del centro	8.833	8.833	8.833	+	Palmira (Valle del Cauca)	6.000	6.000	6.000	=
Buenaventura (Valle del Cauca)	7.800	7.800	7.800	=	Pereira, La 41	7.000	7.000	7.000	=
Cali, La Floresta	7.933	7.933	7.933	=	Popayán (Cauca)	6.400	6.400	6.400	=
Cali, Santa Helena	8.033	8.033	8.033	-	Tuluá (Valle del Cauca)	6.067	6.067	6.067	=
Cartagena, Bazurto	7.500	7.500	7.500	=	Villavicencio, CAV	7.450	7.450	7.450	+
Cúcuta, Cenabastos	10.000	10.000	10.000	=	Queso doble crema				
Ibagué, Plaza La 21	8.400	8.400	8.400	-	Bogotá, D. C., Corabastos	8.125	8.125	8.125	-
Manizales (Caldas)	8.000	8.000	8.000	=	Bogotá, D. C., Paloquemao	7.750	7.750	7.750	-
Medellín, Central					Bogotá, D. C., Plaza Las Flores	7.867	7.867	7.867	-
Mayorista de Antioquia	8.525	8.525	8.525	=	Bucaramanga, Mercados del centro	10.000	10.000	10.000	=
Medellín, Coomerca	8.000	8.000	8.000	=	Buenaventura (Valle del Cauca)	7.533	7.533	7.533	=
Medellín, Placita de Flórez	8.000	8.000	8.000	=	Cali, La Floresta	8.000	8.000	8.000	=
Montería (Córdoba)	8.033	8.033	8.033	---	Cali, Santa Helena	8.067	8.067	8.067	-
Palmira (Valle del Cauca)	8.200	8.200	8.200	=	Cúcuta, Cenabastos	9.000	9.000	9.000	=
Pereira, La 41	8.000	8.000	8.000	+	Ibagué, Plaza La 21	9.000	9.000	9.000	=
Popayán (Cauca)	8.000	8.000	8.000	+	Medellín, Central				
Sincelejo (Sucre)	7.500	7.500	7.500	-	Mayorista de Antioquia	10.175	10.175	10.175	-
Tuluá (Valle del Cauca)	7.500	7.500	7.500	+	Palmira (Valle del Cauca)	8.400	8.400	8.400	=
Valledupar, Mercado Nuevo	7.000	7.000	7.000	+	Popayán (Cauca)	12.000	12.000	12.000	=
Villavicencio, CAV	7.650	7.650	7.650	=	Tuluá (Valle del Cauca)	8.200	8.200	8.200	n.d.
					Villavicencio, CAV	8.000	8.000	8.000	=

Tendencias:

- (---) Variación mayor al -20 %
- (--) Variación entre -10 % y -20 %
- (-) Variación entre 0 % y -10 %

(=) Variación igual a 0 %

(+) Variación entre 0 % y 10 %

(+ +) Variación entre 10 % y 20 %

(+++) Variación mayor al 20 %

(n.d.) No determinado

**Cuadro 6. Mercados mayoristas. Precios de venta de carnes
2013 (18 al 24 de mayo)**

Productos y mercados	Pesos por kilogramo			Tendencia	Productos y mercados	Pesos por kilogramo			Tendencia
	Mínimo	Máximo	Medio			Mínimo	Máximo	Medio	
Carne de cerdo					Carne de cerdo, brazo sin hueso (continuación)				
Carne de cerdo en canal					Bogotá, D. C., Paloquemao	8.667	8.667	8.667	-
Armenia, Frigocafé	6.300	6.300	6.300	=	Buenaventura (Valle del Cauca)	11.000	11.000	11.000	+
Bogotá, D. C., Frigorífico Guadalupe	6.533	6.693	6.613	+	Cali, Santa Helena	8.833	8.833	8.833	=
Cúcuta, Cenabastos	4.600	4.600	4.600	=	Cartagena, Bazurto	10.000	10.000	10.000	=
Ibagué, Plaza La 21	6.400	6.400	6.400	=	Ibagué, Frigorífico Carlina	8.900	8.900	8.900	=
Pereira, La 41	6.750	6.750	6.750	=	Ibagué, Plaza La 21	9.333	9.333	9.333	=
Popayán (Cauca)	6.650	6.650	6.650	=	Medellín, Central				
Tuluá (Valle del Cauca)	6.000	6.000	6.000	=	Mayorista de Antioquia	9.467	9.467	9.467	=
Carne de cerdo, brazo con hueso					Montería (Córdoba)	10.000	10.000	10.000	=
Armenia, Frigocafé	8.500	8.500	8.500	=	Palmira (Valle del Cauca)	9.000	9.000	9.000	=
Barranquilla, Barranquillita	7.800	7.800	7.800	=	Pasto (Nariño)	10.467	10.467	10.467	=
Bogotá, D. C., Frigorífico Ble Ltda.	7.800	7.800	7.800	+	Pereira, La 41	9.000	9.000	9.000	=
Bogotá, D. C., Frigorífico Guadalupe	7.200	7.700	7.450	=	Popayán (Cauca)	12.000	12.000	12.000	=
Bogotá, D. C., Paloquemao	8.133	8.133	8.133	+	Sincelejo (Sucre)	9.800	9.800	9.800	-
Cartagena, Bazurto	7.000	7.000	7.000	=	Tuluá (Valle del Cauca)	8.733	8.733	8.733	=
Cúcuta, Cenabastos	8.750	8.750	8.750	=	Tunja (Boyacá)	8.800	8.800	8.800	=
Montería (Córdoba)	8.500	8.500	8.500	=	Valledupar, Mercado Nuevo	11.333	11.333	11.333	=
Sincelejo (Sucre)	6.825	6.825	6.825	-	Carne de cerdo, cabeza de lomo				
Valledupar, Mercado Nuevo	8.000	8.000	8.000	=	Armenia, Frigocafé	9.000	9.000	9.000	=
Villavicencio, CAV	8.550	8.550	8.550	=	Bogotá, D. C., Frigorífico Ble Ltda.	8.750	8.750	8.750	+
Carne de cerdo, brazo sin hueso					Bogotá, D. C., Frigorífico Guadalupe	8.133	8.325	8.229	-
Armenia, Frigocafé	9.000	9.000	9.000	=	Bogotá, D. C., Paloquemao	8.667	8.667	8.667	-
Barranquilla, Barranquillita	10.000	10.000	10.000	=	Cúcuta, Cenabastos	10.000	10.000	10.000	=
Bogotá, D. C., Frigorífico Ble Ltda.	8.000	8.000	8.000	-	Ibagué, Frigorífico Carlina	8.900	8.900	8.900	=
Bogotá, D. C., Frigorífico Guadalupe	8.275	8.500	8.388	-	Ibagué, Plaza La 21	9.667	9.667	9.667	+
					Villavicencio, CAV	9.650	9.650	9.650	+

**Cuadro 6. Mercados mayoristas. Precios de venta de carnes (continuación)
2013 (18 al 24 de mayo)**

Productos y mercados	Pesos por kilogramo				Tenden- cia	Productos y mercados	Pesos por kilogramo				Tenden- cia
	Mínimo	Máximo	Medio	Precios			Mínimo	Máximo	Medio	Precios	
Carne de cerdo, chuleta de lomo						Carne de cerdo, lomo sin hueso (continuación)					
Montería (Córdoba)	7.500	7.500	7.500	=		Tuluá (Valle del Cauca)	11.867	11.867	11.867	+	
Carne de cerdo, costilla						Tunja (Boyacá)	11.500	11.500	11.500	=	
Armenia, Frigocafé	9.000	9.000	9.000	=		Valledupar, Mercado Nuevo	13.333	13.333	13.333	=	
Barranquilla, Barranquillita	7.800	7.800	7.800	=		Carne de cerdo, perril con hueso					
Bogotá, D. C., Frigorífico Ble Ltda.	9.800	9.800	9.800	=		Armenia, Frigocafé	9.500	9.500	9.500	=	
Bogotá, D. C., Frigorífico Guadalupe	9.725	9.800	9.763	-		Barranquilla, Barranquillita	8.000	8.000	8.000	=	
Bogotá, D. C., Paloquemao	9.867	9.867	9.867	+		Bogotá, D. C., Frigorífico Ble Ltda.	8.550	8.550	8.550	-	
Buenaventura (Valle del Cauca)	11.000	11.000	11.000	=		Bogotá, D. C., Frigorífico Guadalupe	8.300	8.400	8.350	-	
Cartagena, Bazurto	7.500	7.500	7.500	=		Cartagena, Bazurto	7.500	7.500	7.500	=	
Cúcuta, Cenabastos	9.000	9.000	9.000	=		Cúcuta, Cenabastos	8.750	8.750	8.750	=	
Ibagué, Frigorífico Carlina	9.800	9.800	9.800	=		Ibagué, Plaza La 21	9.800	9.800	9.800	=	
Ibagué, Plaza La 21	10.200	10.200	10.200	+		Montería (Córdoba)	8.000	8.000	8.000	=	
Manizales (Caldas)	10.000	10.000	10.000	=		Sincelejo (Sucre)	6.800	6.800	6.800	-	
Medellín, Central						Valledupar, Mercado Nuevo	8.000	8.000	8.000	-	
Mayorista de Antioquia	11.575	11.575	11.575	=		Villavicencio, CAV	8.800	8.800	8.800	=	
Medellín, Coomerca	11.100	11.100	11.100	=		Carne de cerdo, perril sin hueso					
Montería (Córdoba)	7.500	7.500	7.500	=		Armenia, Frigocafé	10.000	10.000	10.000	=	
Palmira (Valle del Cauca)	8.333	8.333	8.333	+		Bogotá, D. C., Frigorífico Ble Ltda.	9.000	9.000	9.000	+	
Pasto (Nariño)	8.333	8.333	8.333	=		Bogotá, D. C., Frigorífico Guadalupe	9.300	9.325	9.313	-	
Pereira, La 41	10.000	10.000	10.000	=		Buenaventura (Valle del Cauca)	12.000	12.000	12.000	=	
Popayán (Cauca)	10.000	10.000	10.000	=		Cali, Santa Helena	9.267	9.267	9.267	+	
Tuluá (Valle del Cauca)	9.000	9.000	9.000	=		Cartagena, Bazurto	10.000	10.000	10.000	=	
Tunja (Boyacá)	9.400	9.400	9.400	=		Cúcuta, Cenabastos	9.000	9.000	9.000	=	
Valledupar, Mercado Nuevo	8.000	8.000	8.000	-		Ibagué, Frigorífico Carlina	9.600	9.600	9.600	=	
Villavicencio, CAV	9.000	9.000	9.000	=		Ibagué, Plaza La 21	10.800	10.800	10.800	+	
Carne de cerdo, espinazo						Manizales (Caldas)	11.000	11.000	11.000	=	
Armenia, Frigocafé	6.500	6.500	6.500	=		Medellín, Central					
Bogotá, D. C., Frigorífico Ble Ltda.	5.250	5.250	5.250	+		Mayorista de Antioquia	10.467	10.467	10.467	=	
Bogotá, D. C., Frigorífico Guadalupe	4.700	5.000	4.850	-		Medellín, Coomerca	11.300	11.300	11.300	=	
Buenaventura (Valle del Cauca)	6.567	6.567	6.567	=		Montería (Córdoba)	10.500	10.500	10.500	=	
Cali, Santa Helena	6.267	6.267	6.267	+		Palmira (Valle del Cauca)	9.333	9.333	9.333	=	
Cúcuta, Cenabastos	4.000	4.000	4.000	=		Pasto (Nariño)	10.600	10.600	10.600	=	
Ibagué, Frigorífico Carlina	3.200	3.200	3.200	=		Pereira, La 41	10.000	10.000	10.000	=	
Ibagué, Plaza La 21	3.667	3.667	3.667	=		Popayán (Cauca)	13.000	13.000	13.000	=	
Manizales (Caldas)	7.000	7.000	7.000	=		Sincelejo (Sucre)	9.875	9.875	9.875	+	
Medellín, Central						Tuluá (Valle del Cauca)	10.000	10.000	10.000	=	
Mayorista de Antioquia	5.775	5.775	5.775	=		Carne de cerdo, tocineta plancha					
Medellín, Coomerca	4.925	4.925	4.925	=		Cúcuta, Cenabastos	4.000	4.000	4.000	=	
Montería (Córdoba)	7.500	7.500	7.500	=		Carne de cerdo, tocino barriga					
Neiva, Surabastos	3.000	3.000	3.000	=		Armenia, Frigocafé	7.500	7.500	7.500	=	
Pasto (Nariño)	6.667	6.667	6.667	=		Bogotá, D. C., Frigorífico Ble Ltda.	7.450	7.450	7.450	-	
Pereira, La 41	7.000	7.000	7.000	=		Bogotá, D. C., Frigorífico Guadalupe	7.200	7.300	7.250	-	
Popayán (Cauca)	5.000	5.000	5.000	=		Buenaventura (Valle del Cauca)	6.600	6.600	6.600	+	
Tuluá (Valle del Cauca)	5.467	5.467	5.467	=		Cali, Santa Helena	5.500	5.500	5.500	=	
Tunja (Boyacá)	6.400	6.400	6.400	-		Cúcuta, Cenabastos	4.000	4.000	4.000	=	
Carne de cerdo, lomo con hueso						Ibagué, Frigorífico Carlina	4.000	4.000	4.000	=	
Armenia, Frigocafé	11.000	11.000	11.000	=		Ibagué, Plaza La 21	5.200	5.200	5.200	=	
Barranquilla, Barranquillita	7.900	7.900	7.900	=		Medellín, Central					
Cartagena, Bazurto	7.500	7.500	7.500	=		Mayorista de Antioquia	11.533	11.533	11.533	=	
Cúcuta, Cenabastos	10.000	10.000	10.000	=		Medellín, Coomerca	11.525	11.525	11.525	=	
Montería (Córdoba)	8.000	8.000	8.000	=		Neiva, Surabastos	4.000	4.000	4.000	=	
Sincelejo (Sucre)	6.825	6.825	6.825	-		Palmira (Valle del Cauca)	6.933	6.933	6.933	-	
Valledupar, Mercado Nuevo	7.000	7.000	7.000	-		Pasto (Nariño)	8.533	8.533	8.533	-	
Carne de cerdo, lomo sin hueso						Pereira, La 41	8.500	8.500	8.500	=	
Armenia, Frigocafé	12.000	12.000	12.000	=		Popayán (Cauca)	4.000	4.000	4.000	=	
Barranquilla, Barranquillita	12.500	12.500	12.500	=		Tuluá (Valle del Cauca)	7.667	7.667	7.667	=	
Bogotá, D. C., Frigorífico Ble Ltda.	11.833	11.833	11.833	+		Tunja (Boyacá)	6.500	6.500	6.500	-	
Bogotá, D. C., Frigorífico Guadalupe	11.225	11.250	11.238	-		Carne de cerdo, tocino papada					
Bogotá, D. C., Paloquemao	11.200	11.200	11.200	-		Armenia, Frigocafé	6.500	6.500	6.500	=	
Buenaventura (Valle del Cauca)	13.000	13.000	13.000	=		Bogotá, D. C., Frigorífico Ble Ltda.	5.533	5.533	5.533	-	
Cali, Santa Helena	11.667	11.667	11.667	+		Bogotá, D. C., Frigorífico Guadalupe	5.225	5.750	5.488	+	
Cartagena, Bazurto	13.000	13.000	13.000	=		Cúcuta, Cenabastos	5.500	5.500	5.500	=	
Cúcuta, Cenabastos	10.000	10.000	10.000	=		Ibagué, Plaza La 21	5.200	5.200	5.200	=	
Ibagué, Frigorífico Carlina	11.000	11.000	11.000	=		Manizales (Caldas)	8.000	8.000	8.000	=	
Ibagué, Plaza La 21	11.667	11.667	11.667	=		Medellín, Central					
Manizales (Caldas)	13.000	13.000	13.000	=		Mayorista de Antioquia	7.167	7.167	7.167	=	
Medellín, Central						Medellín, Coomerca	7.350	7.350	7.350	=	
Mayorista de Antioquia	13.750	13.750	13.750	=		Pereira, La 41	8.000	8.000	8.000	=	
Medellín, Coomerca	12.875	12.875	12.875	-		Tuluá (Valle del Cauca)	5.400	5.400	5.400	=	
Montería (Córdoba)	13.000	13.000	13.000	=		Carne de res					
Neiva, Surabastos	9.200	9.200	9.200	=		Carne de res en canal					
Palmira (Valle del Cauca)	11.667	11.667	11.667	+		Armenia, Frigocafé	6.600	6.600	6.600	=	
Pasto (Nariño)	12.000	12.000	12.000	=							
Pereira, La 41	13.000	13.000	13.000	=							
Popayán (Cauca)	15.000	15.000	15.000	=							
Sincelejo (Sucre)	9.750	9.750	9.750	-							

**Cuadro 6. Mercados mayoristas. Precios de venta de carnes (continuación)
2013 (18 al 24 de mayo)**

Productos y mercados	Pesos por kilogramo				Tenden- cia	Productos y mercados	Pesos por kilogramo				Tenden- cia
	Mínimo	Máximo	Medio	Precios			Mínimo	Máximo	Medio	Precios	
Carne de res, chatas (continuación)						Carne de res, falda (continuación)					
Cúcuta, Cenabastos	12.000	12.000	12.000		=	Popayán (Cauca)	6.000	6.000	6.000		=
Ibagué, Frigorífico Carlima	14.500	14.500	14.500		=	Tuluá (Valle del Cauca)	6.867	6.867	6.867		=
Ibagué, Plaza La 21	13.000	13.000	13.000		+	Carne de res, lomo de brazo					
Medellín, Central						Armenia, Frigocafé	9.700	9.700	9.700		=
Mayorista de Antioquia	18.800	18.800	18.800		=	Bogotá, D. C., Paloquemao	9.733	9.733	9.733		-
Medellín, Coomerca	18.800	18.800	18.800		=	Buenaventura (Valle del Cauca)	12.000	12.000	12.000		=
Montería (Córdoba)	12.000	12.000	12.000		=	Cali, Santa Helena	8.667	8.667	8.667		-
Montería, Frigosinú	19.000	19.000	19.000		=	Cartagena, Frigorífico Candelaria	9.990	9.990	9.990		=
Palmira (Valle del Cauca)	10.333	10.333	10.333		=	Cúcuta, Cenabastos	9.000	9.000	9.000		=
Pasto (Nariño)	12.000	12.000	12.000		=	Montería (Córdoba)	12.000	12.000	12.000		=
Pereira, La 41	13.500	13.500	13.500		=	Montería, Frigosinú	11.933	11.933	11.933		=
Popayán (Cauca)	10.000	10.000	10.000		=	Palmira (Valle del Cauca)	9.833	9.833	9.833		-
Sincelejo (Sucre)	11.000	11.000	11.000		=	Pasto (Nariño)	11.100	11.100	11.100		=
Tuluá (Valle del Cauca)	12.333	12.333	12.333		-	Pereira, La 41	10.000	10.000	10.000		=
Valledupar, Mercado Nuevo	12.500	12.500	12.500		-	Popayán (Cauca)	10.000	10.000	10.000		=
Villavicencio, CAV	10.250	10.250	10.250		=	Tuluá (Valle del Cauca)	10.200	10.200	10.200		=
Carne de res, cogote						Carne de res, lomo fino					
Armenia, Frigocafé	7.200	7.200	7.200		=	Armenia, Frigocafé	13.200	13.200	13.200		=
Bogotá, D. C., Frigorífico Ble Ltda.	7.400	7.400	7.400		=	Barranquilla, Barranquillita	16.000	16.000	16.000		=
Bogotá, D. C., Frigorífico Guadalupe	7.050	7.100	7.075		+	Barranquilla, Granabastos	15.333	15.333	15.333		=
Bogotá, D. C., Paloquemao	7.733	7.733	7.733		-	Bogotá, D. C., Frigorífico Ble Ltda.	16.667	16.667	16.667		-
Bucaramanga, Frigoríficos	10.000	10.000	10.000		=	Bogotá, D. C., Frigorífico Guadalupe	16.625	16.875	16.750		-
Cartagena, Frigorífico Candelaria	7.950	7.950	7.950		=	Bogotá, D. C., Paloquemao	16.467	16.467	16.467		+
Ibagué, Frigorífico Carlima	6.000	6.000	6.000		=	Bucaramanga, Frigoríficos	27.500	27.500	27.500		=
Ibagué, Plaza La 21	5.667	5.667	5.667		=	Buenaventura (Valle del Cauca)	15.000	15.000	15.000		=
Medellín, Central						Cali, Santa Helena	11.667	11.667	11.667		+
Mayorista de Antioquia	12.100	12.100	12.100		=	Cartagena, Bazurto	14.500	14.500	14.500		=
Montería (Córdoba)	8.000	8.000	8.000		=	Cartagena, Frigorífico Candelaria	17.950	17.950	17.950		=
Montería, Frigosinú	10.875	10.875	10.875		=	Cúcuta, Cenabastos	13.000	13.000	13.000		=
Pereira, La 41	7.750	7.750	7.750		=	Ibagué, Frigorífico Carlima	19.900	19.900	19.900		=
Carne de res, costilla						Ibagué, Plaza La 21	15.000	15.000	15.000		+
Armenia, Frigocafé	4.600	4.600	4.600		=	Manizales (Caldas)	13.000	13.000	13.000		=
Barranquilla, Barranquillita	5.350	5.350	5.350		=	Medellín, Central					
Bogotá, D. C., Frigorífico Ble Ltda.	7.600	7.600	7.600		+	Mayorista de Antioquia	22.500	22.500	22.500		=
Bogotá, D. C., Frigorífico Guadalupe	7.000	7.150	7.075		+	Medellín, Coomerca	22.167	22.167	22.167		=
Bogotá, D. C., Paloquemao	7.667	7.667	7.667		+	Montería (Córdoba)	16.000	16.000	16.000		=
Bucaramanga, Frigoríficos	7.500	7.500	7.500		=	Montería, Frigosinú	22.562	22.562	22.562		=
Buenaventura (Valle del Cauca)	7.000	7.000	7.000		=	Palmira (Valle del Cauca)	11.167	11.167	11.167		-
Cali, Santa Helena	8.667	8.667	8.667		-	Pereira, La 41	13.500	13.500	13.500		=
Cartagena, Bazurto	5.250	5.250	5.250		-	Popayán (Cauca)	14.000	14.000	14.000		=
Cartagena, Frigorífico Candelaria	5.450	5.450	5.450		=	Sincelejo (Sucre)	12.000	12.000	12.000		=
Cúcuta, Cenabastos	7.167	7.167	7.167		=	Tuluá (Valle del Cauca)	13.000	13.000	13.000		=
Ibagué, Frigorífico Carlima	5.000	5.000	5.000		=	Valledupar, Mercado Nuevo	14.000	14.000	14.000		-
Ibagué, Plaza La 21	5.867	5.867	5.867		=	Villavicencio, CAV	13.250	13.250	13.250		=
Medellín, Central						Carne de res, morrillo					
Mayorista de Antioquia	6.375	6.375	6.375		=	Armenia, Frigocafé	9.700	9.700	9.700		=
Medellín, Coomerca	5.738	5.738	5.738		-	Bogotá, D. C., Frigorífico Ble Ltda.	7.850	7.850	7.850		-
Montería (Córdoba)	5.000	5.000	5.000		=	Bogotá, D. C., Frigorífico Guadalupe	7.850	8.000	7.925		-
Montería, Frigosinú	6.869	6.869	6.869		=	Bogotá, D. C., Paloquemao	9.533	9.533	9.533		-
Pasto (Nariño)	6.600	6.600	6.600		-	Bucaramanga, Frigoríficos	8.500	8.500	8.500		=
Pereira, La 41	4.000	4.000	4.000		=	Buenaventura (Valle del Cauca)	10.000	10.000	10.000		=
Popayán (Cauca)	6.000	6.000	6.000		=	Cali, Santa Helena	7.667	7.667	7.667		-
Tuluá (Valle del Cauca)	5.000	5.000	5.000		=	Cartagena, Frigorífico Candelaria	8.950	8.950	8.950		=
Valledupar, Mercado Nuevo	6.000	6.000	6.000		-	Cúcuta, Cenabastos	8.000	8.000	8.000		=
Villavicencio, CAV	6.750	6.750	6.750		=	Ibagué, Frigorífico Carlima	7.000	7.000	7.000		=
Carne de res, falda						Ibagué, Plaza La 21	8.000	8.000	8.000		=
Armenia, Frigocafé	6.700	6.700	6.700		=	Medellín, Central					
Barranquilla, Barranquillita	9.000	9.000	9.000		=	Mayorista de Antioquia	10.900	10.900	10.900		=
Barranquilla, Granabastos	9.933	9.933	9.933		=	Montería (Córdoba)	8.000	8.000	8.000		=
Bogotá, D. C., Frigorífico Ble Ltda.	7.800	7.800	7.800		+	Montería, Frigosinú	9.206	9.206	9.206		=
Bogotá, D. C., Frigorífico Guadalupe	7.950	8.150	8.050		-	Palmira (Valle del Cauca)	8.000	8.000	8.000		=
Bogotá, D. C., Paloquemao	8.667	8.667	8.667		-	Pasto (Nariño)	7.600	7.600	7.600		=
Buenaventura (Valle del Cauca)	10.000	10.000	10.000		=	Pereira, La 41	9.000	9.000	9.000		=
Cali, Santa Helena	6.667	6.667	6.667		-	Popayán (Cauca)	8.000	8.000	8.000		=
Cartagena, Bazurto	8.750	8.750	8.750		=	Tuluá (Valle del Cauca)	8.000	8.000	8.000		=
Cartagena, Frigorífico Candelaria	7.950	7.950	7.950		=	Villavicencio, CAV	7.000	7.000	7.000		=
Cúcuta, Cenabastos	7.500	7.500	7.500		=	Carne de res, muchacho					
Ibagué, Plaza La 21	8.667	8.667	8.667		+	Armenia, Frigocafé	9.700	9.700	9.700		=
Manizales (Caldas)	7.000	7.000	7.000		=	Barranquilla, Barranquillita	10.800	10.800	10.800		=
Medellín, Central						Barranquilla, Granabastos	11.067	11.067	11.067		=
Mayorista de Antioquia	7.100	7.100	7.100		=	Bogotá, D. C., Frigorífico Ble Ltda.	13.000	13.000	13.000		=
Medellín, Coomerca	11.325	11.325	11.325		=	Bogotá, D. C., Paloquemao	12.200	12.200	12.200		-
Montería (Córdoba)	9.000	9.000	9.000		=	Bucaramanga, Frigoríficos	14.000	14.000	14.000		=
Montería, Frigosinú	10.875	10.875	10.875		=	Buenaventura (Valle del Cauca)	12.000	12.000	12.000		=
Palmira (Valle del Cauca)	6.767	6.767	6.767		+	Cali, Santa Helena	9.667	9.667	9.667		+
Pasto (Nariño)	7.800	7.800	7.800		=	Cartagena, Bazurto	11.125	11.125	11.125		=
Pereira, La 41	7.000	7.000	7.000		=						

Cuadro 6. Mercados mayoristas. Precios de venta de carnes (continuación)
2013 (18 al 24 de mayo)

Productos y mercados	Pesos por kilogramo				Tendencia	Productos y mercados	Pesos por kilogramo				Tendencia
	Mínimo	Máximo	Medio				Mínimo	Máximo	Medio		
Carne de res, muchacho (continuación)						Carne de res, punta de anca (continuación)					
Cartagena, Frigorífico Candelaria	11.550	11.550	11.550	=	Bucaramanga, Frigoríficos	18.400	18.400	18.400	=		
Cúcuta, Cenabastos	10.333	10.333	10.333	-	Buenaventura (Valle del Cauca)	12.000	12.000	12.000	=		
Ibagué, Frigorífico Carlina	11.000	11.000	11.000	=	Cali, Santa Helena	10.667	10.667	10.667	+		
Ibagué, Plaza La 21	11.000	11.000	11.000	=	Cartagena, Bazurto	11.000	11.000	11.000	=		
Medellín, Central					Cartagena, Frigorífico Candelaria	11.500	11.500	11.500	=		
Mayorista de Antioquia	13.800	13.800	13.800	=	Cúcuta, Cenabastos	11.000	11.000	11.000	=		
Medellín, Coomerca	12.550	12.550	12.550	=	Ibagué, Frigorífico Carlina	14.500	14.500	14.500	=		
Montería (Córdoba)	12.000	12.000	12.000	=	Ibagué, Plaza La 21	12.333	12.333	12.333	=		
Montería, Frigosinú	14.103	14.103	14.103	=	Manizales (Caldas)	12.000	12.000	12.000	=		
Palmira (Valle del Cauca)	10.167	10.167	10.167	=	Medellín, Central						
Pasto (Nariño)	11.100	11.100	11.100	+	Mayorista de Antioquia	19.575	19.575	19.575	=		
Pereira, La 41	12.000	12.000	12.000	=	Medellín, Coomerca	18.575	18.575	18.575	=		
Popayán (Cauca)	10.000	10.000	10.000	=	Montería (Córdoba)	12.000	12.000	12.000	=		
Sincelejo (Sucre)	11.000	11.000	11.000	=	Montería, Frigosinú	19.000	19.000	19.000	=		
Tuluá (Valle del Cauca)	10.933	10.933	10.933	=	Palmira (Valle del Cauca)	11.233	11.233	11.233	+		
Valledupar, Mercado Nuevo	12.000	12.000	12.000	-	Pasto (Nariño)	11.100	11.100	11.100	=		
Villavicencio, CAV	9.900	9.900	9.900	+	Pereira, La 41	12.500	12.500	12.500	=		
					Popayán (Cauca)	11.000	11.000	11.000	=		
Carne de res, murillo						Sincelejo (Sucre)	11.000	11.000	11.000	=	
Armenia, Frigocafé	7.200	7.200	7.200	=	Tuluá (Valle del Cauca)	11.500	11.500	11.500	=		
Bogotá, D. C., Frigorífico Ble Ltda.	7.300	7.300	7.300	+	Valledupar, Mercado Nuevo	12.500	12.500	12.500	-		
Bogotá, D. C., Frigorífico Guadalupe	6.900	7.000	6.950	+	Villavicencio, CAV	9.900	9.900	9.900	=		
Bogotá, D. C., Paloquemao	7.867	7.867	7.867	-							
Bucaramanga, Frigoríficos	8.500	8.500	8.500	-	Carne de res, sobrebarriga						
Cúcuta, Cenabastos	7.333	7.333	7.333	=	Armenia, Frigocafé	10.200	10.200	10.200	=		
Ibagué, Frigorífico Carlina	7.000	7.000	7.000	=	Barranquilla, Barranquillita	9.300	9.300	9.300	=		
Ibagué, Plaza La 21	7.000	7.000	7.000	+	Barranquilla, Granabastos	9.933	9.933	9.933	+		
Medellín, Central					Bogotá, D. C., Frigorífico Ble Ltda.	8.750	8.750	8.750	+		
Mayorista de Antioquia	8.300	8.300	8.300	=	Bogotá, D. C., Frigorífico Guadalupe	8.450	8.500	8.475	-		
Montería (Córdoba)	8.000	8.000	8.000	=	Bogotá, D. C., Paloquemao	8.667	8.667	8.667	+		
Montería, Frigosinú	10.875	10.875	10.875	=	Bucaramanga, Frigoríficos	11.400	11.400	11.400	+		
Neiva, Surabastos	5.200	5.200	5.200	-	Buenaventura (Valle del Cauca)	10.000	10.000	10.000	=		
Villavicencio, CAV	7.000	7.000	7.000	=	Cali, Santa Helena	8.100	8.100	8.100	+		
					Cartagena, Bazurto	8.750	8.750	8.750	=		
Carne de res, paletero						Cartagena, Frigorífico Candelaria	8.950	8.950	8.950	=	
Armenia, Frigocafé	9.700	9.700	9.700	=	Cúcuta, Cenabastos	9.000	9.000	9.000	=		
Bogotá, D. C., Paloquemao	9.467	9.467	9.467	+	Ibagué, Frigorífico Carlina	8.600	8.600	8.600	n.d.		
Bucaramanga, Frigoríficos	11.000	11.000	11.000	=	Ibagué, Plaza La 21	8.667	8.667	8.667	+		
Cartagena, Frigorífico Candelaria	9.950	9.950	9.950	=	Manizales (Caldas)	9.000	9.000	9.000	=		
Cúcuta, Cenabastos	8.333	8.333	8.333	=	Medellín, Central						
Ibagué, Frigorífico Carlina	9.000	9.000	9.000	=	Mayorista de Antioquia	11.100	11.100	11.100	=		
Ibagué, Plaza La 21	8.667	8.667	8.667	=	Medellín, Coomerca	9.800	9.800	9.800	=		
Manizales (Caldas)	11.000	11.000	11.000	=	Montería (Córdoba)	9.000	9.000	9.000	=		
Medellín, Central					Montería, Frigosinú	11.933	11.933	11.933	=		
Mayorista de Antioquia	11.167	11.167	11.167	=	Neiva, Surabastos	6.000	6.000	6.000	=		
Montería (Córdoba)	12.000	12.000	12.000	=	Palmira (Valle del Cauca)	8.633	8.633	8.633	-		
Montería, Frigosinú	11.933	11.933	11.933	=	Pasto (Nariño)	7.800	7.800	7.800	=		
Pereira, La 41	10.500	10.500	10.500	=	Pereira, La 41	9.000	9.000	9.000	=		
					Popayán (Cauca)	8.000	8.000	8.000	=		
Carne de res, pecho						Sincelejo (Sucre)	7.700	7.700	7.700	+	
Armenia, Frigocafé	9.700	9.700	9.700	=	Tuluá (Valle del Cauca)	8.600	8.600	8.600	=		
Bogotá, D. C., Frigorífico Ble Ltda.	8.600	8.600	8.600	+	Valledupar, Mercado Nuevo	9.000	9.000	9.000	=		
Bogotá, D. C., Frigorífico Guadalupe	8.000	8.150	8.075	=	Villavicencio, CAV	7.000	7.000	7.000	=		
Bogotá, D. C., Paloquemao	8.667	8.667	8.667	=							
Bucaramanga, Frigoríficos	11.000	11.000	11.000	=	Pollo						
Buenaventura (Valle del Cauca)	10.000	10.000	10.000	=	Alas de pollo con costillar						
Cali, Santa Helena	8.833	8.833	8.833	+	Barranquilla, Barranquillita	3.250	3.250	3.250	++		
Cartagena, Frigorífico Candelaria	8.950	8.950	8.950	=	Barranquilla, Granabastos	3.867	3.867	3.867	+++		
Cúcuta, Cenabastos	8.000	8.000	8.000	=	Bogotá, D. C., Frigorífico Ble Ltda.	3.000	3.000	3.000	+		
Ibagué, Frigorífico Carlina	8.400	8.400	8.400	=	Bogotá, D. C., Frigorífico Guadalupe	2.600	2.633	2.617	+		
Ibagué, Plaza La 21	8.667	8.667	8.667	+	Cali, Santa Helena	3.133	3.133	3.133	+		
Medellín, Central					Cartagena, Bazurto	3.450	3.450	3.450	+		
Mayorista de Antioquia	8.800	8.800	8.800	=	Ibagué, Plaza La 21	4.533	4.533	4.533	-		
Medellín, Coomerca	8.125	8.125	8.125	+	Medellín, Coomerca	3.600	3.600	3.600	=		
Montería (Córdoba)	9.000	9.000	9.000	=	Montería (Córdoba)	3.850	3.850	3.850	=		
Montería, Frigosinú	11.655	11.655	11.655	=	Sincelejo (Sucre)	3.700	3.700	3.700	-		
Palmira (Valle del Cauca)	9.000	9.000	9.000	=	Tuluá (Valle del Cauca)	4.475	4.475	4.475	=		
Pasto (Nariño)	7.800	7.800	7.800	=	Valledupar, Mercado Nuevo	3.200	3.200	3.200	=		
Pereira, La 41	8.500	8.500	8.500	=	Villavicencio, CAV	4.875	4.875	4.875	+		
Popayán (Cauca)	8.000	8.000	8.000	=							
Tuluá (Valle del Cauca)	8.000	8.000	8.000	=	Alas de pollo sin costillar						
					Armenia, Mercar	4.200	4.200	4.200	+		
Carne de res, punta de anca						Bogotá, D. C., Corabastos	4.400	4.400	4.400	+	
Armenia, Frigocafé	13.200	13.200	13.200	=	Bogotá, D. C., Frigorífico Ble Ltda.	5.000	5.000	5.000	+		
Barranquilla, Barranquillita	13.000	13.000	13.000	=	Bogotá, D. C., Frigorífico Guadalupe	5.400	5.400	5.400	+		
Barranquilla, Granabastos	13.133	13.133	13.133	=	Bogotá, D. C., Paloquemao	5.867	5.867	5.867	+		
Bogotá, D. C., Frigorífico Ble Ltda.	13.000	13.000	13.000	=	Bucaramanga, Frigoríficos	4.500	4.500	4.500	+		
Bogotá, D. C., Frigorífico Guadalupe	12.000	12.000	12.000	-	Cúcuta, Cenabastos	3.500	3.500	3.500	-		
Bogotá, D. C., Paloquemao	12.467	12.467	12.467	+							

**Cuadro 6. Mercados mayoristas. Precios de venta de carnes (conclusión)
2013 (18 al 24 de mayo)**

Productos y mercados	Pesos por kilogramo				Tenden- cia	Productos y mercados	Pesos por kilogramo				Tenden- cia
	Mínimo	Máximo	Medio	Precios			Mínimo	Máximo	Medio	Precios	
Alas de pollo sin costillar (continuación)						Pierna perril con rabadilla (continuación)					
Medellín, Central					=	Pasto (Nariño)	4.800	4.800	4.800	=	
Mayorista de Antioquia	4.013	4.013	4.013		=	Sincelejo (Sucre)	4.350	4.350	4.350	=	
Neiva, Surabastos	4.000	4.000	4.000		=	Tuluá (Valle del Cauca)	5.225	5.225	5.225	=	
Menudencias de pollo						Valledupar, Mercado Nuevo	3.450	3.450	3.450	+	
Armenia, Mercar	2.467	2.467	2.467		--	Villavicencio, CAV	5.350	5.350	5.350	+	
Bogotá, D. C., Frigorífico Ble Ltda.	800	800	800		=	Pierna perril sin rabadilla					
Bogotá, D. C., Frigorífico Guadalupe	600	600	600		=	Bogotá, D. C., Corabastos	5.775	5.775	5.775	-	
Cúcuta, Cenabastos	450	450	450		=	Bogotá, D. C., Frigorífico Ble Ltda.	6.500	6.500	6.500	+	
Ibagué, Frigorífico Carlina	1.000	1.000	1.000		=	Bogotá, D. C., Frigorífico Guadalupe	6.100	6.333	6.217	+	
Ibagué, Plaza La 21	1.000	1.000	1.000		=	Bogotá, D. C., Paloquemao	7.333	7.333	7.333	+	
Medellín, Coomerca	3.000	3.000	3.000		=	Bucaramanga, Frigoríficos	5.700	5.700	5.700	=	
Montería (Córdoba)	1.433	1.433	1.433		=	Cúcuta, Cenabastos	5.800	5.800	5.800	=	
Neiva, Surabastos	1.200	1.200	1.200		=	Neiva, Surabastos	4.900	4.900	4.900	+	
Pasto (Nariño)	800	800	800		=	Piernas de pollo					
Popayán (Cauca)	900	900	900		=	Armenia, Mercar	5.800	5.800	5.800	+	
Villavicencio, CAV	1.250	1.250	1.250		-	Bogotá, D. C., Corabastos	6.600	6.600	6.600	+	
Muslos de pollo con rabadilla						Bogotá, D. C., Frigorífico Ble Ltda.	7.450	7.450	7.450	+	
Medellín, Coomerca	5.000	5.000	5.000		=	Bogotá, D. C., Frigorífico Guadalupe	6.575	6.733	6.654	+	
Valledupar, Mercado Nuevo	3.600	3.600	3.600		=	Bogotá, D. C., Paloquemao	7.467	7.467	7.467	=	
Muslos de pollo sin rabadilla						Bucaramanga, Frigoríficos	6.417	6.417	6.417	=	
Bogotá, D. C., Corabastos	5.800	5.800	5.800		-	Cali, Santa Helena	4.800	4.800	4.800	-	
Bogotá, D. C., Frigorífico Ble Ltda.	5.800	5.800	5.800		+	Cartagena, Bazurto	6.400	6.400	6.400	-	
Bogotá, D. C., Frigorífico Guadalupe	5.400	5.675	5.538		+	Cúcuta, Cenabastos	6.433	6.433	6.433	=	
Bogotá, D. C., Paloquemao	6.533	6.533	6.533		++	Medellín, Central					
Bucaramanga, Frigoríficos	5.933	5.933	5.933		=	Mayorista de Antioquia	6.150	6.150	6.150	=	
Medellín, Central						Medellín, Coomerca	5.000	5.000	5.000	=	
Mayorista de Antioquia	5.500	5.500	5.500		=	Montería (Córdoba)	6.667	6.667	6.667	+	
Pechuga de pollo						Palmira (Valle del Cauca)	5.600	5.600	5.600	+	
Armenia, Mercar	6.475	6.475	6.475		-	Pasto (Nariño)	4.600	4.600	4.600	=	
Barranquilla, Barranquillita	6.300	6.300	6.300		+	Popayán (Cauca)	5.900	5.900	5.900	=	
Barranquilla, Granabastos	6.900	6.900	6.900		++	Tuluá (Valle del Cauca)	6.275	6.275	6.275	=	
Bogotá, D. C., Corabastos	7.100	7.100	7.100		+	Valledupar, Mercado Nuevo	6.800	6.800	6.800	+	
Bogotá, D. C., Frigorífico Ble Ltda.	7.850	7.850	7.850		+	Pollo entero congelado sin vísceras					
Bogotá, D. C., Frigorífico Guadalupe	7.550	7.650	7.600		+	Barranquilla, Barranquillita	4.300	4.300	4.300	=	
Bogotá, D. C., Paloquemao	8.133	8.133	8.133		+	Barranquilla, Granabastos	4.467	4.467	4.467	+	
Bucaramanga, Frigoríficos	6.633	6.633	6.633		+	Bogotá, D. C., Corabastos	5.700	5.700	5.700	-	
Buenaventura (Valle del Cauca)	6.600	6.600	6.600		=	Bucaramanga, Frigoríficos	4.817	4.817	4.817	+	
Cali, Santa Helena	6.533	6.533	6.533		-	Cartagena, Bazurto	4.150	4.150	4.150	+	
Cartagena, Bazurto	6.250	6.250	6.250		-	Medellín, Central					
Cúcuta, Cenabastos	6.500	6.500	6.500		=	Mayorista de Antioquia	4.455	4.455	4.455	=	
Ibagué, Frigorífico Carlina	7.000	7.000	7.000		=	Medellín, Coomerca	4.050	4.050	4.050	=	
Ibagué, Plaza La 21	7.533	7.533	7.533		-	Montería (Córdoba)	4.647	4.647	4.647	+	
Medellín, Central						Pasto (Nariño)	4.700	4.700	4.700	=	
Mayorista de Antioquia	6.725	6.725	6.725		=	Popayán (Cauca)	6.000	6.000	6.000	=	
Medellín, Coomerca	6.150	6.150	6.150		=	Valledupar, Mercado Nuevo	4.000	4.000	4.000	-	
Montería (Córdoba)	6.900	6.900	6.900		+	Pollo entero fresco con vísceras					
Neiva, Surabastos	6.950	6.950	6.950		+	Bogotá, D. C., Frigorífico Ble Ltda.	5.800	5.800	5.800	n.d.	
Palmira (Valle del Cauca)	6.450	6.450	6.450		+	Ibagué, Plaza La 21	5.400	5.400	5.400	=	
Pasto (Nariño)	5.100	5.100	5.100		+	Pollo entero fresco sin vísceras					
Popayán (Cauca)	7.600	7.600	7.600		+	Armenia, Mercar	4.700	4.700	4.700	+	
Sincelejo (Sucre)	7.000	7.000	7.000		=	Bogotá, D. C., Frigorífico Guadalupe	5.467	5.575	5.521	+	
Tuluá (Valle del Cauca)	7.500	7.500	7.500		=	Bogotá, D. C., Paloquemao	6.033	6.033	6.033	+	
Valledupar, Mercado Nuevo	6.050	6.050	6.050		=	Bucaramanga, Frigoríficos	5.200	5.200	5.200	+	
Villavicencio, CAV	7.300	7.300	7.300		=	Cúcuta, Cenabastos	4.967	4.967	4.967	-	
Pierna perril con rabadilla						Ibagué, Frigorífico Carlina	5.000	5.000	5.000	+	
Armenia, Mercar	4.000	4.000	4.000		=	Ibagué, Plaza La 21	5.667	5.667	5.667	=	
Barranquilla, Barranquillita	3.250	3.250	3.250		=	Palmira (Valle del Cauca)	5.000	5.000	5.000	+	
Barranquilla, Granabastos	3.767	3.767	3.767		+	Pasto (Nariño)	4.700	4.700	4.700	=	
Bogotá, D. C., Frigorífico Guadalupe	5.200	5.333	5.267		+	Sincelejo (Sucre)	4.950	4.950	4.950	=	
Bogotá, D. C., Paloquemao	5.267	5.267	5.267		-	Tuluá (Valle del Cauca)	5.675	5.675	5.675	=	
Bucaramanga, Frigoríficos	4.200	4.200	4.200		+	Villavicencio, CAV	5.575	5.575	5.575	+	
Cali, Santa Helena	3.667	3.667	3.667		+	Rabadillas de pollo					
Cartagena, Bazurto	3.525	3.525	3.525		+	Armenia, Mercar	3.000	3.000	3.000	=	
Cúcuta, Cenabastos	3.967	3.967	3.967		=	Bucaramanga, Frigoríficos	1.700	1.700	1.700	-	
Ibagué, Plaza La 21	5.533	5.533	5.533		=	Cúcuta, Cenabastos	1.700	1.700	1.700	-	
Medellín, Central						Medellín, Coomerca	2.000	2.000	2.000	=	
Mayorista de Antioquia	4.125	4.125	4.125		=	Montería (Córdoba)	2.093	2.093	2.093	+	
Medellín, Coomerca	3.600	3.600	3.600		+						
Montería (Córdoba)	4.060	4.060	4.060		+						
Palmira (Valle del Cauca)	4.500	4.500	4.500		+						

Tendencias:

(--) Variación mayor al -20 %
 (--) Variación entre -10 % y -20 %
 (-) Variación entre 0 % y -10 %

(=) Variación igual a 0 %

(+) Variación entre 0 % y 10 %

(+ +) Variación entre 10 % y 20 %

(++) Variación mayor al 20 %

(n.d.) No determinado

Cuadro 7. Mercados mayoristas. Precios de venta de pescados 2013 (18 al 24 de mayo)

Productos y mercados	Pesos por kilogramo			
	Precios			Tenden- cia
	Mínimo	Máximo	Medio	
Almejas con concha				
Cali, Galeria Alameda	6.167	6.167	6.167	=
Cali, Santa Helena	6.133	6.133	6.133	+
Medellín, Central				
Mayorista de Antioquia	4.488	4.488	4.488	=
Almejas sin concha				
Cali, Galeria Alameda	9.833	9.833	9.833	=
Cali, Santa Helena	8.900	8.900	8.900	+
Medellín, Central				
Mayorista de Antioquia	15.000	15.000	15.000	=
Bagre rayado				
en postas congelado				
Armenia, Mercar	15.200	15.200	15.200	=
Bogotá, D. C., Paloquemao	16.333	16.333	16.333	=
Medellín, Central				
Mayorista de Antioquia	15.038	15.038	15.038	=
Tunja (Boyacá)	14.000	14.000	14.000	-
Villavicencio, CAV	16.000	16.000	16.000	=
Bagre rayado entero congelado				
Bogotá, D. C., Plaza Las Flores	11.067	11.333	11.200	+
Cali, Galeria Alameda	16.000	16.000	16.000	-
Cali, Santa Helena	10.500	10.500	10.500	-
Medellín, Central				
Mayorista de Antioquia	12.475	12.475	12.475	=
Pereira, La 41	18.500	18.500	18.500	=
Popayán (Cauca)	15.500	15.500	15.500	=
Bagre rayado entero fresco				
Barranquilla, Barranquillita	7.000	7.000	7.000	=
Cartagena, Bazurto	7.750	7.750	7.750	n.d.
Cúcuta, Cenabastos	9.000	9.000	9.000	=
Ibagué, Plaza La 21	16.000	16.000	16.000	=
Neiva, Surabastos	14.000	14.000	14.000	=
Valledupar, Mercado Nuevo	11.500	11.500	11.500	++
Villavicencio, CAV	12.000	12.000	12.000	-
Blanquillo entero fresco				
Barranquilla, Barranquillita	5.000	5.000	5.000	=
Bogotá, D. C., Plaza Las Flores	6.400	6.533	6.467	-
Bucaramanga, Centroabastos	7.800	8.000	7.950	+
La Dorada (Caldas)	7.333	7.333	7.333	-
Montería (Córdoba)	6.000	6.000	6.000	++
Sincelejo (Sucre)	4.000	4.000	4.000	=
Valledupar, Mercado Nuevo	7.000	7.000	7.000	+
Bocachico criollo fresco				
Barranquilla, Barranquillita	10.000	10.000	10.000	=
Bucaramanga, Centroabastos	12.000	12.000	12.000	=
Cartagena, Bazurto	12.500	12.500	12.500	--
Cúcuta, Cenabastos	4.167	4.167	4.167	-
La Dorada (Caldas)	4.333	5.000	4.556	+
Montería (Córdoba)	10.000	10.000	10.000	--
Sincelejo (Sucre)	8.000	8.000	8.000	+++
Valledupar, Mercado Nuevo	11.000	11.000	11.000	-
Villavicencio, CAV	10.000	10.000	10.000	=
Bocachico importado congelado				
Armenia, Mercar	6.200	6.200	6.200	=
Barranquilla, Barranquillita	5.500	5.500	5.500	=
Bogotá, D. C., Plaza Las Flores	6.000	6.000	6.000	=
Bucaramanga, Centroabastos	6.200	6.200	6.200	=
Cali, Galeria Alameda	6.733	6.733	6.733	=
Cali, Santa Helena	6.600	6.600	6.600	+
Cartagena, Bazurto	5.750	5.750	5.750	=
Cúcuta, Cenabastos	6.000	6.000	6.000	=
Manizales (Caldas)	6.000	6.000	6.000	n.d.
Medellín, Central				
Mayorista de Antioquia	6.200	6.200	6.200	=
Montería (Córdoba)	6.000	6.000	6.000	++
Pereira, La 41	6.150	6.150	6.150	=
Popayán (Cauca)	7.000	7.000	7.000	=
Sincelejo (Sucre)	5.250	5.250	5.250	-
Valledupar, Mercado Nuevo	6.000	6.000	6.000	=
Cachama de cultivo fresca				
Bogotá, D. C., Plaza Las Flores	4.800	5.067	4.933	+
Bucaramanga, Centroabastos	6.000	6.000	6.000	=
Cúcuta, Cenabastos	3.500	3.500	3.500	-

Productos y mercados	Pesos por kilogramo			
	Precios			Tenden- cia
	Mínimo	Máximo	Medio	
Cachama de cultivo fresca (continuación)				
Ibagué, Plaza La 21	7.000	7.000	7.000	=
Montería (Córdoba)	5.000	5.000	5.000	-
Sincelejo (Sucre)	4.250	4.250	4.250	++
Ubaté (Cundinamarca)	7.500	7.500	7.500	=
Villavicencio, CAV	7.000	7.000	7.000	=
Calamar anillos				
Bogotá, D. C., Corabastos	11.333	11.333	11.333	+
Bogotá, D. C., Paloquemao	17.400	17.400	17.400	+
Cali, Galeria Alameda	11.100	11.100	11.100	=
Cali, Santa Helena	9.000	9.000	9.000	+
Medellín, Central				
Mayorista de Antioquia	9.875	9.875	9.875	=
Calamar blanco entero				
Bogotá, D. C., Corabastos	5.625	5.625	5.625	-
Bogotá, D. C., Paloquemao	6.000	6.000	6.000	+
Cali, Galeria Alameda	6.800	6.800	6.800	=
Cali, Santa Helena	6.700	6.700	6.700	+
Calamar morado entero				
Bogotá, D. C., Corabastos	9.750	9.750	9.750	+
Bogotá, D. C., Paloquemao	8.667	8.667	8.667	=
Cali, Galeria Alameda	10.533	10.533	10.533	=
Cali, Santa Helena	7.833	7.833	7.833	+
Camarón tigre precocido seco				
Bogotá, D. C., Paloquemao	24.667	24.667	24.667	=
Cali, Galeria Alameda	23.200	23.200	23.200	=
Medellín, Central				
Mayorista de Antioquia	27.000	27.000	27.000	=
Popayán (Cauca)	25.500	25.500	25.500	=
Camarón titi precocido seco				
Armenia, Mercar	18.300	18.300	18.300	-
Bogotá, D. C., Paloquemao	20.333	20.333	20.333	+
Cali, Galeria Alameda	9.767	9.767	9.767	=
Medellín, Central				
Mayorista de Antioquia	18.975	18.975	18.975	=
Popayán (Cauca)	10.000	10.000	10.000	=
Capaz Magdalena fresco				
Bogotá, D. C., Plaza Las Flores	5.600	5.600	5.600	n.d.
La Dorada (Caldas)	12.333	12.500	12.389	-
Neiva, Surabastos	14.000	14.000	14.000	n.d.
Ubaté (Cundinamarca)	8.000	8.000	8.000	n.d.
Cazuela de mariscos (paquete)				
Armenia, Mercar	14.000	14.000	14.000	n.d.
Bogotá, D. C., Corabastos	10.000	10.000	10.000	=
Bogotá, D. C., Paloquemao	9.867	9.867	9.867	-
Medellín, Central				
Mayorista de Antioquia	11.900	11.900	11.900	=
Corvina, filete congelado nacional				
Buenaventura (Valle del Cauca)	16.000	16.000	16.000	=
Cali, Galeria Alameda	20.533	20.533	20.533	=
Cali, Santa Helena	17.667	17.667	17.667	=
Langostino 16-20				
Bogotá, D. C., Corabastos	37.000	37.000	37.000	+
Bogotá, D. C., Paloquemao	42.667	42.667	42.667	=
Buenaventura (Valle del Cauca)	26.667	26.667	26.667	=
Cali, Galeria Alameda	34.000	34.000	34.000	=
Cali, Santa Helena	24.000	24.000	24.000	-
Medellín, Central				
Mayorista de Antioquia	40.125	40.125	40.125	-
Langostino U12				
Bogotá, D. C., Paloquemao	41.333	41.333	41.333	+
Cali, Galeria Alameda	54.000	54.000	54.000	-
Cali, Santa Helena	39.000	39.000	39.000	-
Medellín, Central				
Mayorista de Antioquia	50.388	50.388	50.388	=
Merluza, filete importado				
Armenia, Mercar	8.000	8.000	8.000	=
Bogotá, D. C., Corabastos	9.000	9.000	9.000	=
Cali, Galeria Alameda	8.000	8.000	8.000	=

**Cuadro 7. Mercados mayoristas. Precios de venta de pescados (conclusión)
2013 (18 al 24 de mayo)**

Productos y mercados	Pesos por kilogramo				Tenden- cia	Productos y mercados	Pesos por kilogramo				Tenden- cia
	Mínimo	Máximo	Medio	Precios			Mínimo	Máximo	Medio	Precios	
Merluza, filete importado (continuación)						Salmón, filete congelado (continuación)					
Cali, Santa Helena	7.233	7.233	7.233		-	Bogotá, D. C., Corabastos	21.333	21.333	21.333		-
Medellín, Central						Bogotá, D. C., Paloquemao	22.000	22.000	22.000		+
Mayorista de Antioquia	7.475	7.475	7.475		+	Cali, Galeria Alameda	20.767	20.767	20.767		=
Merluza, filete nacional						Cali, Santa Helena	18.650	18.650	18.650		-
Bogotá, D. C., Corabastos	19.000	19.000	19.000		=	Medellín, Central					
Bogotá, D. C., Paloquemao	20.000	20.000	20.000		=	Mayorista de Antioquia	19.375	19.375	19.375		+
Cali, Galeria Alameda	20.000	20.000	20.000		-	Popayán (Cauca)	26.000	26.000	26.000		=
Cali, Santa Helena	15.500	15.500	15.500		=	Sierra entera congelada					
Mojarra lora entera congelada						Bogotá, D. C., Corabastos	10.125	10.125	10.125		=
Armenia, Mercar	8.200	8.200	8.200		=	Bogotá, D. C., Paloquemao	10.333	10.333	10.333		+
Barranquilla, Barranquillita	4.000	4.000	4.000		=	Buenaventura (Valle del Cauca)	7.000	7.000	7.000		=
Cartagena, Bazurto	5.333	5.333	5.333		=	Cali, Galeria Alameda	8.833	8.833	8.833		-
Mojarra lora entera fresca						Cali, Santa Helena	7.500	7.500	7.500		-
Barranquilla, Barranquillita	5.000	5.000	5.000		=	Cartagena, Bazurto	10.267	10.267	10.267		-
Cartagena, Bazurto	5.000	5.000	5.000		=	Medellín, Central					
Montería (Córdoba)	5.000	5.000	5.000		+	Mayorista de Antioquia	9.400	9.400	9.400		=
Sincelejo (Sucre)	4.750	4.750	4.750		+	Tilapia roja entera congelada					
Valledupar, Mercado Nuevo	6.667	6.667	6.667		=	Barranquilla, Barranquillita	6.500	6.500	6.500		=
Villavicencio, CAV	8.000	8.000	8.000		=	Bogotá, D. C., Corabastos	6.933	6.933	6.933		+
Nicuro fresco						Cali, Galeria Alameda	7.467	7.467	7.467		+
Bogotá, D. C., Plaza Las Flores	4.133	4.133	4.133		=	Cartagena, Bazurto	6.000	6.000	6.000		=
La Dorada (Caldas)	5.333	5.333	5.333		+	Medellín, Central					
Tunja (Boyacá)	6.000	6.000	6.000		n.d.	Mayorista de Antioquia	8.163	8.163	8.163		+
Ubaté (Cundinamarca)	7.000	7.000	7.000		=	Tilapia roja entera fresca					
Villavicencio, CAV	8.000	8.000	8.000		=	Barranquilla, Barranquillita	7.000	7.000	7.000		=
Palmitos de mar						Bogotá, D. C., Paloquemao	7.550	7.550	7.550		+
Bogotá, D. C., Corabastos	10.000	10.000	10.000		=	Bogotá, D. C., Plaza Las Flores	6.053	6.347	6.200		-
Bogotá, D. C., Paloquemao	10.333	10.333	10.333		+	Bucaramanga, Centroabastos	6.500	6.600	6.542		+
Cali, Galeria Alameda	9.667	9.667	9.667		+	Cartagena, Bazurto	6.075	6.075	6.075		-
Cali, Santa Helena	10.500	10.500	10.500		+	Cúcuta, Cenabastos	6.000	6.667	6.333		-
Medellín, Central						Ibagué, Plaza La 21	8.000	8.000	8.000		=
Mayorista de Antioquia	8.425	8.425	8.425		=	Neiva, Surabastos	6.000	6.000	6.000		=
Pargo rojo entero congelado						Tunja (Boyacá)	7.067	7.067	7.067		-
Bogotá, D. C., Corabastos	17.667	17.667	17.667		+	Ubaté (Cundinamarca)	7.000	7.000	7.000		--
Bogotá, D. C., Paloquemao	18.667	18.667	18.667		-	Valledupar, Mercado Nuevo	7.000	7.000	7.000		=
Medellín, Central						Tilapia, filete congelado					
Mayorista de Antioquia	18.588	18.588	18.588		=	Bogotá, D. C., Corabastos	11.250	11.250	11.250		-
Pereira, La 41	20.500	20.500	20.500		=	Cali, Santa Helena	9.167	9.167	9.167		-
Pargo rojo entero fresco						Medellín, Central					
Armenia, Mercar	17.000	17.000	17.000		=	Mayorista de Antioquia	10.900	10.900	10.900		=
Pargo rojo platero						Popayán (Cauca)	14.000	14.000	14.000		=
Bogotá, D. C., Corabastos	17.000	17.000	17.000		=	Tilapia, lomitos					
Bogotá, D. C., Paloquemao	18.333	18.333	18.333		-	Medellín, Central					
Buenaventura (Valle del Cauca)	14.000	14.000	14.000		=	Mayorista de Antioquia	6.200	6.200	6.200		+
Cali, Galeria Alameda	16.333	16.333	16.333		-	Toyo blanco, filete congelado					
Cali, Santa Helena	14.333	14.333	14.333		-	Bogotá, D. C., Paloquemao	10.000	10.000	10.000		+
Cartagena, Bazurto	18.000	18.000	18.000		=	Cali, Galeria Alameda	9.367	9.367	9.367		=
Pescado cabezas						Cali, Santa Helena	8.433	8.433	8.433		-
Armenia, Mercar	2.600	2.600	2.600		--	Medellín, Central					
Bogotá, D. C., Corabastos	6.000	6.000	6.000		=	Mayorista de Antioquia	8.725	8.725	8.725		=
Bogotá, D. C., Paloquemao	5.667	5.667	5.667		=	Popayán (Cauca)	10.000	10.000	10.000		=
Buenaventura (Valle del Cauca)	2.167	2.167	2.167		=	Trucha en corte mariposa					
Cali, Galeria Alameda	5.333	5.333	5.333		-	Bogotá, D. C., Corabastos	10.500	10.500	10.500		-
Cali, Santa Helena	5.767	5.767	5.767		-	Bogotá, D. C., Paloquemao	12.000	12.000	12.000		+
Popayán (Cauca)	4.000	4.000	4.000		=	Cali, Galeria Alameda	12.317	12.317	12.317		+
Róbalo, filete congelado						Cali, Santa Helena	11.167	11.167	11.167		+
Armenia, Mercar	11.600	11.600	11.600		=	Manizales (Caldas)	11.750	11.750	11.750		=
Medellín, Central						Medellín, Central					
Mayorista de Antioquia	7.238	7.238	7.238		=	Mayorista de Antioquia	10.625	10.625	10.625		=
Pereira, La 41	9.000	9.000	9.000		=	Pasto (Nariño)	9.000	9.000	9.000		n.d.
Salmón, filete congelado						Pereira, La 41	11.750	11.750	11.750		=
Armenia, Mercar	19.900	19.900	19.900		+	Popayán (Cauca)	10.000	10.000	10.000		=
						Trucha entera fresca					
						Armenia, Mercar	10.200	10.200	10.200		+
						Neiva, Surabastos	13.000	13.000	13.000		=

Tendencias:

(-->) Variación mayor al -20 %
 (--) Variación entre -10 % y -20 %
 (-) Variación entre 0 % y -10 %

(=) Variación igual a 0 %

(+) Variación entre 0 % y 10 %

(+ +) Variación entre 10 % y 20 %

(+++) Variación mayor al 20 %

(n.d.) No determinado

**Cuadro 8. Mercados mayoristas. Precios de venta de productos procesados
2013 (18 al 24 de mayo)**

Productos y mercados	Pesos por kilogramo				Tenden- cia	Productos y mercados	Pesos por kilogramo				Tenden- cia	
	Mínimo	Máximo	Medio	Precios			Mínimo	Máximo	Medio	Precios		
Aceite girasol						Azúcar morena						
Barranquilla, Barranquillita	6.708	6.708	6.708	-	Barranquilla, Plaza España	1.936	1.936	1.936	-			
Barranquilla, Granabastos	6.729	6.729	6.729	+	Cali, Santa Helena	1.800	1.800	1.800	+			
Bogotá, D. C., Corabastos	7.497	7.497	7.497	+	Cartago (Valle del Cauca)	1.620	1.620	1.620	-			
Cartagena, Bazurto	5.708	5.708	5.708	+	Ibagué, Plaza La 21	1.903	1.903	1.903	-			
Medellín, Central					Medellín, Central							
Mayorista de Antioquia	6.806	6.806	6.806	+	Mayorista de Antioquia	1.853	1.853	1.853	+			
Medellín, Coomerca	6.833	6.833	6.833	+	Medellín, Coomerca	1.990	1.990	1.990	+			
Montería (Córdoba)	6.583	6.583	6.583	=	Medellín, Placita de Flórez	1.960	1.960	1.960	-			
Pereira, Mercasa	7.293	7.293	7.293	=	Pamplona (Norte de Santander)	1.813	1.813	1.813	+			
Sincelejo (Sucre)	5.438	5.438	5.438	=	Pasto (Nariño)	1.680	1.680	1.680	=			
Valledupar, Mercado Nuevo	6.583	6.583	6.583	-	Tuluá (Valle del Cauca)	1.900	1.900	1.900	=			
Aceite soya					Azúcar refinada							
Cartago (Valle del Cauca)	4.477	4.477	4.477	+	Barranquilla, Barranquillita	1.985	1.985	1.985	++			
Aceite vegetal mezcla					Barranquilla, Granabastos	1.804	1.804	1.804	-			
Armenia, Mercar	3.778	3.778	3.778	-	Bucaramanga, Centroabastos	2.071	2.071	2.071	+			
Barranquilla, Barranquillita	3.721	3.721	3.721	-	Bucaramanga, Mercados del centro	2.139	2.139	2.139	-			
Barranquilla, Granabastos	3.696	3.696	3.696	+	Cartagena, Bazurto	1.810	1.810	1.810	+			
Bogotá, D. C., Corabastos	4.566	4.566	4.566	+	Cúcuta, Cenabastos	1.870	1.870	1.870	-			
Bogotá, D. C., Paloquemao	4.540	4.540	4.540	-	Ibagué, Plaza La 21	1.828	1.828	1.828	-			
Bogotá, D. C., Plaza España	4.644	4.644	4.644	+	Medellín, Central							
Bucaramanga, Centroabastos	4.211	4.211	4.211	+	Mayorista de Antioquia	1.827	1.827	1.827	=			
Bucaramanga, Mercados del centro	3.501	3.501	3.501	-	Medellín, Placita de Flórez	1.980	1.980	1.980	+			
Buenaventura (Valle del Cauca)	4.269	4.269	4.269	=	Montería (Córdoba)	1.520	1.520	1.520	-			
Cali, La Floresta	4.800	4.800	4.800	=	Neiva, Surabastos	1.685	1.685	1.685	-			
Cali, Santa Helena	4.458	4.458	4.458	+	Pamplona (Norte de Santander)	1.500	1.500	1.500	=			
Cali, Siloé	4.913	4.913	4.913	=	Pasto (Nariño)	1.540	1.540	1.540	=			
Cartagena, Bazurto	3.444	3.444	3.444	=	Sincelejo (Sucre)	1.920	1.920	1.920	-			
Cúcuta, Cenabastos	3.412	3.412	3.412	=	Valledupar, Mercado Nuevo	1.987	1.987	1.987	=			
Ibagué, Plaza La 21	3.481	3.481	3.481	+	Villavicencio, CAV	2.060	2.060	2.060	-			
Manizales (Caldas)	4.367	4.367	4.367	-	Azúcar sulfitada							
Medellín, Central					Armenia, Mercar	1.540	1.540	1.540	-			
Mayorista de Antioquia	3.319	3.319	3.319	=	Barranquilla, Barranquillita	1.526	1.526	1.526	-			
Medellín, Coomerca	4.125	4.125	4.125	-	Barranquilla, Granabastos	1.540	1.540	1.540	-			
Medellín, Placita de Flórez	4.296	4.296	4.296	-	Bogotá, D. C., Corabastos	1.595	1.595	1.595	-			
Neiva, Surabastos	4.026	4.026	4.026	+	Bogotá, D. C., Paloquemao	1.740	1.740	1.740	--			
Palmira (Valle del Cauca)	4.939	4.939	4.939	-	Bucaramanga, Centroabastos	1.657	1.657	1.657	-			
Pasto (Nariño)	3.583	3.583	3.583	=	Bucaramanga, Mercados del centro	1.730	1.730	1.730	-			
Popayán (Cauca)	3.679	3.679	3.679	+	Buenaventura (Valle del Cauca)	1.739	1.739	1.739	-			
Tuluá (Valle del Cauca)	3.970	3.970	3.970	-	Cali, La Floresta	1.700	1.700	1.700	-			
Valledupar, Mercado Nuevo	4.008	4.008	4.008	-	Cali, Santa Helena	1.633	1.633	1.633	-			
Villavicencio, CAV	4.823	4.823	4.823	=	Cali, Siloé	1.690	1.690	1.690	-			
Avena en hojuelas					Cartagena, Bazurto	1.545	1.545	1.545	-			
Barranquilla, Barranquillita	5.358	5.358	5.358	=	Cartago (Valle del Cauca)	1.530	1.530	1.530	-			
Barranquilla, Granabastos	5.341	5.341	5.341	+	Ibagué, Plaza La 21	1.600	1.600	1.600	-			
Bogotá, D. C., Paloquemao	6.667	6.667	6.667	+	Manizales (Caldas)	1.673	1.673	1.673	=			
Bogotá, D. C., Plaza España	5.961	5.961	5.961	+	Medellín, Central							
Bucaramanga, Centroabastos	4.704	4.704	4.704	=	Mayorista de Antioquia	1.533	1.533	1.533	-			
Bucaramanga, Mercados del centro	4.954	4.954	4.954	+	Palmira (Valle del Cauca)	1.660	1.660	1.660	-			
Cali, La Floresta	6.333	6.333	6.333	+	Pereira, Mercasa	1.978	1.978	1.978	+			
Cali, Santa Helena	5.660	5.660	5.660	+	Popayán (Cauca)	1.660	1.660	1.660	=			
Cali, Siloé	6.021	6.021	6.021	=	Sincelejo (Sucre)	1.560	1.560	1.560	-			
Cartagena, Bazurto	5.573	5.573	5.573	+	Tuluá (Valle del Cauca)	1.530	1.530	1.530	-			
Cartago (Valle del Cauca)	7.969	7.969	7.969	-	Valledupar, Mercado Nuevo	1.547	1.547	1.547	=			
Cúcuta, Cenabastos	4.608	4.608	4.608	=	Villavicencio, CAV	1.820	1.820	1.820	-			
Ibagué, Plaza La 21	7.639	7.639	7.639	+	Bocadillo veleño							
Neiva, Surabastos	6.354	6.354	6.354	=	Bogotá, D. C., Corabastos	194	194	194	+			
Palmira (Valle del Cauca)	5.833	5.833	5.833	+	Bogotá, D. C., Paloquemao	194	194	194	-			
Pamplona (Norte de Santander)	4.833	4.833	4.833	+	Neiva, Surabastos	97	97	97	=			
Pereira, Mercasa	5.470	5.470	5.470	-	Café instantáneo							
Popayán (Cauca)	5.292	5.292	5.292	+	Barranquilla, Barranquillita	68.353	68.353	68.353	+			
Sincelejo (Sucre)	5.556	5.556	5.556	+	Barranquilla, Granabastos	66.262	66.262	66.262	+			
Tuluá (Valle del Cauca)	5.688	5.688	5.688	=	Buenaventura (Valle del Cauca)	73.802	73.802	73.802	-			
Valledupar, Mercado Nuevo	4.444	4.444	4.444	=	Cali, La Floresta	75.294	75.294	75.294	=			
Villavicencio, CAV	6.198	6.198	6.198	=	Cali, Santa Helena	77.560	77.560	77.560	+			
Avena molida					Cali, Siloé	75.588	75.588	75.588	=			
Bogotá, D. C., Paloquemao	6.667	6.667	6.667	+	Cartagena, Bazurto	68.627	68.627	68.627	-			
Bogotá, D. C., Plaza España	6.071	6.071	6.071	+	Cartago (Valle del Cauca)	71.833	71.833	71.833	-			
Cali, La Floresta	6.333	6.333	6.333	+	Cúcuta, Cenabastos	64.526	64.526	64.526	=			
Cali, Santa Helena	6.007	6.007	6.007	+	Medellín, Central							
Cali, Siloé	6.021	6.021	6.021	=	Mayorista de Antioquia	72.810	72.810	72.810	+			
Ibagué, Plaza La 21	7.972	7.972	7.972	=	Medellín, Coomerca	73.611	73.611	73.611	=			
Neiva, Surabastos	6.354	6.354	6.354	=	Medellín, Placita de Flórez	74.902	74.902	74.902	+			
Palmira (Valle del Cauca)	5.833	5.833	5.833	+	Neiva, Surabastos	63.358	63.358	63.358	+			
Pereira, Mercasa	5.800	5.800	5.800	+	Palmira (Valle del Cauca)	76.471	76.471	76.471	=			
Popayán (Cauca)	5.625	5.625	5.625	+	Pamplona (Norte de Santander)	65.196	65.196	65.196	=			
Tuluá (Valle del Cauca)	5.688	5.688	5.688	+	Pasto (Nariño)	73.203	73.203	73.203	+			
Villavicencio, CAV	6.198	6.198	6.198	=	Popayán (Cauca)	77.092	77.092	77.092	+			

**Cuadro 8. Mercados mayoristas. Precios de venta de productos procesados (continuación)
2013 (18 al 24 de mayo)**

Productos y mercados	Pesos por kilogramo				Tendencia	Productos y mercados	Pesos por kilogramo				Tendencia
	Mínimo	Máximo	Medio				Mínimo	Máximo	Medio		
Café instantáneo (continuación)						Fécula de maíz (continuación)					
Sincelejo (Sucre)	65.523	65.523	65.523		+	Barranquilla, Granabastos	12.483	12.483	12.483		-
Tuluá (Valle del Cauca)	74.553	74.553	74.553		=	Bogotá, D. C., Corabastos	11.875	11.875	11.875		+
Valledupar, Mercado Nuevo	60.490	60.490	60.490		=	Bucaramanga, Centroabastos	13.007	13.007	13.007		+
Café molido						Bucaramanga, Mercados del centro	12.998	12.998	12.998		=
Armenia, Mercar	14.633	14.633	14.633		=	Cali, La Floresta	12.632	12.632	12.632		=
Barranquilla, Barranquillita	17.395	17.395	17.395		-	Cali, Santa Helena	11.930	11.930	11.930		+
Barranquilla, Granabastos	16.276	16.276	16.276		-	Cartagena, Bazurto	12.361	12.361	12.361		-
Bogotá, D. C., Corabastos	15.384	15.384	15.384		+	Cartago (Valle del Cauca)	9.227	9.227	9.227		=
Bogotá, D. C., Paloquemao	15.733	15.733	15.733		n.d.	Cúcuta, Cenabastos	11.630	11.630	11.630		=
Bucaramanga, Centroabastos	16.405	16.405	16.405		+	Ibagué, Plaza La 21	11.728	11.728	11.728		=
Bucaramanga, Mercados del centro	16.078	16.078	16.078		+	Montería (Córdoba)	7.593	7.593	7.593		+
Cali, La Floresta	14.000	14.000	14.000		=	Neiva, Surabastos	12.549	12.549	12.549		-
Cali, Santa Helena	14.560	14.560	14.560		+	Palmira (Valle del Cauca)	12.632	12.632	12.632		=
Cali, Siloé	14.500	14.500	14.500		+	Pamplona (Norte de Santander)	12.176	12.176	12.176		=
Cartagena, Bazurto	16.250	16.250	16.250		+	Pasto (Nariño)	10.493	10.493	10.493		-
Cartago (Valle del Cauca)	15.360	15.360	15.360		+	Popayán (Cauca)	12.102	12.102	12.102		=
Cúcuta, Cenabastos	16.646	16.646	16.646		+	Valledupar, Mercado Nuevo	12.555	12.555	12.555		=
Manizales (Caldas)	15.333	15.333	15.333		=	Villavicencio, CAV	12.928	12.928	12.928		+
Medellín, Central					-	Galletas dulces redondas con crema					
Mayorista de Antioquia	15.467	15.467	15.467		-	Barranquilla, Barranquillita	9.343	9.343	9.343		-
Montería (Córdoba)	15.240	15.240	15.240		=	Barranquilla, Granabastos	8.962	8.962	8.962		+
Neiva, Surabastos	17.900	17.900	17.900		=	Bogotá, D. C., Plaza España	8.859	8.859	8.859		-
Palmira (Valle del Cauca)	14.800	14.800	14.800		=	Bucaramanga, Centroabastos	9.357	9.357	9.357		+
Pamplona (Norte de Santander)	17.444	17.444	17.444		=	Bucaramanga, Mercados del centro	9.491	9.491	9.491		+
Pereira, Mercasa	18.360	18.360	18.360		-	Cartagena, Bazurto	9.310	9.310	9.310		+
Popayán (Cauca)	14.948	14.948	14.948		=	Cúcuta, Cenabastos	9.374	9.374	9.374		=
Tuluá (Valle del Cauca)	14.413	14.413	14.413		-	Ibagué, Plaza La 21	8.278	8.278	8.278		=
Valledupar, Mercado Nuevo	17.194	17.194	17.194		-	Sincelejo (Sucre)	9.772	9.772	9.772		+
Villavicencio, CAV	13.104	13.104	13.104		-	Galletas saladas 3 tacos					
Chocolate amargo						Armenia, Mercar	7.945	7.945	7.945		+
Armenia, Mercar	16.440	16.440	16.440		-	Barranquilla, Barranquillita	7.667	7.667	7.667		+
Cali, La Floresta	16.507	16.507	16.507		-	Barranquilla, Granabastos	7.580	7.580	7.580		-
Cali, Santa Helena	16.267	16.267	16.267		+	Bogotá, D. C., Corabastos	7.773	7.773	7.773		-
Cali, Siloé	15.600	15.600	15.600		=	Bogotá, D. C., Paloquemao	8.201	8.201	8.201		-
Cartago (Valle del Cauca)	16.740	16.740	16.740		+	Bogotá, D. C., Plaza España	7.840	7.840	7.840		-
Ibagué, Plaza La 21	16.600	16.600	16.600		=	Bucaramanga, Centroabastos	8.005	8.005	8.005		-
Manizales (Caldas)	16.933	16.933	16.933		=	Bucaramanga, Mercados del centro	7.981	7.981	7.981		+
Medellín, Central					-	Buenaventura (Valle del Cauca)	8.162	8.162	8.162		=
Mayorista de Antioquia	16.720	16.720	16.720		=	Cali, La Floresta	8.677	8.677	8.677		+
Medellín, Coomerca	17.440	17.440	17.440		+	Cali, Santa Helena	7.804	7.804	7.804		+
Medellín, Placita de Flórez	17.540	17.540	17.540		+	Cali, Siloé	8.413	8.413	8.413		=
Palmira (Valle del Cauca)	16.600	16.600	16.600		=	Cartagena, Bazurto	7.372	7.372	7.372		=
Pasto (Nariño)	17.320	17.320	17.320		=	Cartago (Valle del Cauca)	8.181	8.181	8.181		+
Pereira, Mercasa	17.920	17.920	17.920		=	Cúcuta, Cenabastos	7.857	7.857	7.857		=
Popayán (Cauca)	16.978	16.978	16.978		+	Ibagué, Plaza La 21	7.551	7.551	7.551		=
Tuluá (Valle del Cauca)	17.000	17.000	17.000		=	Manizales (Caldas)	7.760	7.760	7.760		=
Chocolate dulce						Medellín, Central					=
Barranquilla, Barranquillita	9.833	9.833	9.833		-	Mayorista de Antioquia	7.385	7.385	7.385		=
Barranquilla, Granabastos	9.588	9.588	9.588		-	Medellín, Coomerca	7.688	7.688	7.688		=
Bogotá, D. C., Corabastos	7.520	7.520	7.520		-	Medellín, Placita de Flórez	7.407	7.407	7.407		+
Bogotá, D. C., Plaza España	7.581	7.581	7.581		-	Montería (Córdoba)	7.937	7.937	7.937		n.d.
Bucaramanga, Centroabastos	7.355	7.355	7.355		-	Neiva, Surabastos	7.804	7.804	7.804		+
Bucaramanga, Mercados del centro	7.472	7.472	7.472		-	Palmira (Valle del Cauca)	8.889	8.889	8.889		=
Cartagena, Bazurto	10.250	10.250	10.250		=	Pasto (Nariño)	7.474	7.474	7.474		=
Cúcuta, Cenabastos	8.000	8.000	8.000		=	Pereira, Mercasa	6.867	6.867	6.867		=
Ibagué, Plaza La 21	8.167	8.167	8.167		=	Popayán (Cauca)	7.474	7.474	7.474		=
Montería (Córdoba)	10.500	10.500	10.500		=	Sincelejo (Sucre)	7.457	7.457	7.457		=
Neiva, Surabastos	7.620	7.620	7.620		+	Tuluá (Valle del Cauca)	7.788	7.788	7.788		-
Pamplona (Norte de Santander)	8.333	8.333	8.333		=	Valledupar, Mercado Nuevo	7.667	7.667	7.667		-
Sincelejo (Sucre)	9.767	9.767	9.767		=	Villavicencio, CAV	8.069	8.069	8.069		=
Valledupar, Mercado Nuevo	8.667	8.667	8.667		=	Gelatina					
Villavicencio, CAV	8.525	8.525	8.525		=	Barranquilla, Barranquillita	20.261	20.261	20.261		+
Chocolate instantáneo						Barranquilla, Granabastos	20.253	20.253	20.253		+
Medellín, Central					-	Bogotá, D. C., Corabastos	19.618	19.618	19.618		-
Mayorista de Antioquia	18.324	18.324	18.324		=	Bogotá, D. C., Paloquemao	19.531	19.531	19.531		-
Pereira, Mercasa	21.450	21.450	21.450		=	Bogotá, D. C., Plaza España	19.497	19.497	19.497		+
Color (bolsita)						Bucaramanga, Centroabastos	20.347	20.347	20.347		+
Ibagué, Plaza La 21	22.667	22.667	22.667		-	Bucaramanga, Mercados del centro	19.236	19.236	19.236		=
Medellín, Central					-	Cali, La Floresta	19.583	19.583	19.583		=
Mayorista de Antioquia	15.278	15.278	15.278		=	Cali, Santa Helena	15.112	15.112	15.112		+
Medellín, Coomerca	15.476	15.476	15.476		=	Cali, Siloé	9.706	9.706	9.706		=
Medellín, Placita de Flórez	15.476	15.476	15.476		=	Cartagena, Bazurto	18.880	18.880	18.880		=
Neiva, Surabastos	9.000	9.000	9.000		=	Cúcuta, Cenabastos	20.373	20.373	20.373		=
Fécula de maíz						Ibagué, Plaza La 21	19.861	19.861	19.861		=
Barranquilla, Barranquillita	12.792	12.792	12.792		-	Manizales (Caldas)	20.174	20.174	20.174		=
						Medellín, Central					=
						Mayorista de Antioquia	18.056	18.056	18.056		=
						Neiva, Surabastos	20.365	20.365	20.365		-

Cuadro 8. Mercados mayoristas. Precios de venta de productos procesados (continuación)
2013 (18 al 24 de mayo)

Productos y mercados	Pesos por kilogramo				Tenden- cia	Productos y mercados	Pesos por kilogramo				Tenden- cia	
	Mínimo	Máximo	Medio				Mínimo	Máximo	Medio			
Gelatina (continuación)						Jugo instantáneo (sobre)						
Palmira (Valle del Cauca)	20.000	20.000	20.000	=		(continuación)						
Pamplona (Norte de Santander)	19.097	19.097	19.097	=		Barranquilla, Granabastos	23.340	23.340	23.340	-		
Pasto (Nariño)	8.211	8.211	8.211	=		Bogotá, D. C., Corabastos	28.889	28.889	28.889	+		
Pereira, Mercasa	9.118	9.118	9.118	=		Bogotá, D. C., Paloquemao	30.000	30.000	30.000	=		
Popayán (Cauca)	19.245	19.245	19.245	=		Buenaventura (Valle del Cauca)	28.511	28.511	28.511	-		
Tuluá (Valle del Cauca)	19.340	19.340	19.340	=		Cali, La Floresta	28.556	28.556	28.556	=		
Harina de trigo						Cali, Santa Helena	27.778	27.778	27.778	-		
Armenia, Mercar	1.603	1.603	1.603	-		Cali, Siloé	28.333	28.333	28.333	=		
Barranquilla, Barranquillita	1.246	1.246	1.246	-		Cartagena, Bazurto	23.056	23.056	23.056	=		
Barranquilla, Granabastos	1.250	1.250	1.250	+		Cartago (Valle del Cauca)	29.167	29.167	29.167	-		
Bogotá, D. C., Corabastos	1.503	1.503	1.503	+		Medellín, Central						
Bogotá, D. C., Paloquemao	1.573	1.573	1.573	+		Mayorista de Antioquia	29.111	29.111	29.111	=		
Bogotá, D. C., Plaza España	1.501	1.501	1.501	-		Medellín, Coomerca	28.500	28.500	28.500	+		
Bucaramanga, Centroabastos	1.857	1.857	1.857	+		Medellín, Placita de Flórez	23.333	23.333	23.333	=		
Bucaramanga, Mercados del centro	1.747	1.747	1.747	=		Palmira (Valle del Cauca)	28.000	28.000	28.000	=		
Buenaventura (Valle del Cauca)	1.440	1.440	1.440	=		Pasto (Nariño)	28.000	28.000	28.000	=		
Cali, La Floresta	2.147	2.147	2.147	=		Popayán (Cauca)	28.333	28.333	28.333	=		
Cali, Santa Helena	2.267	2.267	2.267	+		Sincelejo (Sucre)	22.870	22.870	22.870	=		
Cali, Siloé	2.240	2.240	2.240	=		Tuluá (Valle del Cauca)	28.000	28.000	28.000	=		
Cartagena, Bazurto	1.259	1.259	1.259	+		Valledupar, Mercado Nuevo	28.333	28.333	28.333	=		
Cartago (Valle del Cauca)	1.568	1.568	1.568	-		Villavicencio, CAV	28.500	28.500	28.500	=		
Cúcuta, Cenabastos	1.533	1.533	1.533	=		Lomitos de atún en lata						
Ibagué, Plaza La 21	1.568	1.568	1.568	=		Armenia, Mercar	17.694	17.694	17.694	+		
Manizales (Caldas)	1.867	1.867	1.867	=		Barranquilla, Barranquillita	14.889	14.889	14.889	+		
Medellín, Central						Barranquilla, Granabastos	15.138	15.138	15.138	+		
Mayorista de Antioquia	2.235	2.235	2.235	=		Bogotá, D. C., Corabastos	11.887	11.887	11.887	+		
Medellín, Coomerca	2.220	2.220	2.220	+		Bucaramanga, Centroabastos	16.021	16.021	16.021	-		
Medellín, Placita de Flórez	2.232	2.232	2.232	+		Bucaramanga, Mercados del centro	17.249	17.249	17.249	+		
Montería (Córdoba)	1.355	1.355	1.355	=		Cali, La Floresta	13.725	13.725	13.725	=		
Neiva, Surabastos	1.370	1.370	1.370	+		Cali, Santa Helena	11.724	11.724	11.724	-		
Palmira (Valle del Cauca)	2.160	2.160	2.160	+		Cali, Siloé	12.059	12.059	12.059	-		
Pamplona (Norte de Santander)	1.463	1.463	1.463	=		Cartagena, Bazurto	13.983	13.983	13.983	+		
Pasto (Nariño)	1.480	1.480	1.480	=		Cartago (Valle del Cauca)	15.268	15.268	15.268	-		
Pereira, Mercasa	2.313	2.313	2.313	=		Cúcuta, Cenabastos	11.703	11.703	11.703	=		
Popayán (Cauca)	1.612	1.612	1.612	=		Manizales (Caldas)	18.190	18.190	18.190	=		
Sincelejo (Sucre)	1.200	1.200	1.200	+		Medellín, Central						
Tuluá (Valle del Cauca)	1.420	1.420	1.420	=		Mayorista de Antioquia	11.530	11.530	11.530	=		
Villavicencio, CAV	2.340	2.340	2.340	=		Montería (Córdoba)	18.444	18.444	18.444	=		
Harina precocida de maíz						Neiva, Surabastos	10.576	10.576	10.576	=		
Armenia, Mercar	2.618	2.618	2.618	-		Palmira (Valle del Cauca)	12.525	12.525	12.525	=		
Barranquilla, Barranquillita	1.808	1.808	1.808	+		Pamplona (Norte de Santander)	17.625	17.625	17.625	=		
Barranquilla, Granabastos	1.808	1.808	1.808	+		Pereira, Mercasa	17.132	17.132	17.132	=		
Bogotá, D. C., Corabastos	2.507	2.507	2.507	+		Popayán (Cauca)	15.291	15.291	15.291	=		
Bogotá, D. C., Paloquemao	2.560	2.560	2.560	-		Tuluá (Valle del Cauca)	13.988	13.988	13.988	=		
Bogotá, D. C., Plaza España	2.686	2.686	2.686	+		Villavicencio, CAV	13.143	13.143	13.143	=		
Bucaramanga, Centroabastos	1.853	1.853	1.853	-		Manteca						
Bucaramanga, Mercados del centro	1.848	1.848	1.848	=		Armenia, Mercar	3.018	3.018	3.018	-		
Buenaventura (Valle del Cauca)	2.736	2.736	2.736	=		Bogotá, D. C., Corabastos	4.567	4.567	4.567	+		
Cali, La Floresta	2.056	2.056	2.056	=		Bogotá, D. C., Plaza España	4.503	4.503	4.503	-		
Cali, Santa Helena	2.213	2.213	2.213	+		Bucaramanga, Centroabastos	4.440	4.440	4.440	+		
Cali, Siloé	2.167	2.167	2.167	+		Bucaramanga, Mercados del centro	4.787	4.787	4.787	-		
Cartagena, Bazurto	2.500	2.500	2.500	-		Buenaventura (Valle del Cauca)	3.033	3.033	3.033	+		
Cartago (Valle del Cauca)	1.660	1.660	1.660	+		Cali, La Floresta	4.800	4.800	4.800	=		
Cúcuta, Cenabastos	1.700	1.700	1.700	+		Cali, Santa Helena	4.633	4.633	4.633	+		
Ibagué, Plaza La 21	1.736	1.736	1.736	=		Cali, Siloé	4.410	4.410	4.410	=		
Manizales (Caldas)	2.761	2.761	2.761	=		Cartago (Valle del Cauca)	3.460	3.460	3.460	-		
Montería (Córdoba)	1.458	1.458	1.458	=		Cúcuta, Cenabastos	4.833	4.833	4.833	=		
Neiva, Surabastos	2.667	2.667	2.667	=		Ibagué, Plaza La 21	3.267	3.267	3.267	=		
Palmira (Valle del Cauca)	1.972	1.972	1.972	=		Manizales (Caldas)	4.333	4.333	4.333	=		
Pamplona (Norte de Santander)	1.700	1.700	1.700	=		Neiva, Surabastos	3.575	3.575	3.575	-		
Pasto (Nariño)	1.792	1.792	1.792	=		Palmira (Valle del Cauca)	4.500	4.500	4.500	=		
Pereira, Mercasa	2.584	2.584	2.584	=		Pamplona (Norte de Santander)	4.639	4.639	4.639	=		
Popayán (Cauca)	1.700	1.700	1.700	=		Popayán (Cauca)	3.550	3.550	3.550	=		
Sincelejo (Sucre)	2.479	2.479	2.479	-		Tuluá (Valle del Cauca)	4.260	4.260	4.260	=		
Valledupar, Mercado Nuevo	1.806	1.806	1.806	=		Villavicencio, CAV	4.225	4.225	4.225	=		
Villavicencio, CAV	2.480	2.480	2.480	=		Margarina						
Jugo de frutas						Armenia, Mercar	8.492	8.492	8.492	-		
Barranquilla, Barranquillita	4.922	4.922	4.922	+		Barranquilla, Barranquillita	9.302	9.302	9.302	=		
Barranquilla, Granabastos	4.962	4.962	4.962	+		Barranquilla, Granabastos	9.292	9.292	9.292	+		
Bucaramanga, Centroabastos	4.916	4.916	4.916	+		Bogotá, D. C., Corabastos	8.200	8.200	8.200	+		
Bucaramanga, Mercados del centro	4.884	4.884	4.884	-		Bogotá, D. C., Plaza España	8.847	8.847	8.847	+		
Cartagena, Bazurto	4.961	4.961	4.961	-		Bucaramanga, Centroabastos	9.090	9.090	9.090	=		
Pamplona (Norte de Santander)	5.168	5.168	5.168	=		Bucaramanga, Mercados del centro	9.117	9.117	9.117	+		
Sincelejo (Sucre)	4.767	4.767	4.767	-		Buenaventura (Valle del Cauca)	13.693	13.693	13.693	=		
Valledupar, Mercado Nuevo	4.832	4.832	4.832	=		Cali, La Floresta	12.933	12.933	12.933	=		
Jugo instantáneo (sobre)						Cali, Santa Helena	13.133	13.133	13.133	+		
Barranquilla, Barranquillita	23.338	23.338	23.338	+		Cali, Siloé	13.800	13.800	13.800	=		
						Cartago (Valle del Cauca)	8.275	8.275	8.275	+		

**Cuadro 8. Mercados mayoristas. Precios de venta de productos procesados (continuación)
2013 (18 al 24 de mayo)**

Productos y mercados	Pesos por kilogramo				Tendencia	Productos y mercados	Pesos por kilogramo				Tendencia
	Mínimo	Máximo	Medio				Mínimo	Máximo	Medio		
Margarina (continuación)						Panela redonda morena (continuación)					
Ibagué, Plaza La 21	5.500	5.500	5.500		n.d.	Caparrapí (Cundinamarca)	1.400	1.400	1.400		+
Manizales (Caldas)	9.200	9.200	9.200		=	Cartago (Valle del Cauca)	2.156	2.156	2.156		-
Medellín, Central						Manizales (Caldas)	1.889	1.889	1.889		-
Mayorista de Antioquia	8.700	8.700	8.700		=	Medellín, Central					
Medellín, Coomerca	9.075	9.075	9.075		=	Mayorista de Antioquia	2.146	2.146	2.146		+++
Medellín, Placita de Flórez	9.150	9.150	9.150		n.d.	Medellín, Coomerca	1.656	1.656	1.656		+
Palmira (Valle del Cauca)	12.800	12.800	12.800		=	Medellín, Placita de Flórez	1.619	1.619	1.619		-
Pamplona (Norte de Santander)	5.833	5.833	5.833		=	Montería (Córdoba)	2.000	2.000	2.000		=
Popayán (Cauca)	12.975	12.975	12.975		+	Palmira (Valle del Cauca)	2.222	2.222	2.222		+
Tuluá (Valle del Cauca)	12.925	12.925	12.925		=	Pereira, Mercasa	2.304	2.304	2.304		-
Valledupar, Mercado Nuevo	6.261	6.261	6.261		=	Sonsón (Antioquia)	1.649	1.649	1.649		+
						Tuluá (Valle del Cauca)	2.403	2.403	2.403		+
						Yarumal (Antioquia)	1.500	1.500	1.500		+
Mayonesa doy pack						Papa fritita					
Bogotá, D. C., Corabastos	14.868	14.868	14.868		+	Bogotá, D. C., Plaza España	3.269	3.269	3.269		+
Bogotá, D. C., Plaza España	14.754	14.754	14.754		+						
Bucaramanga, Centroabastos	14.438	14.438	14.438		+	Pastas alimenticias					
Bucaramanga, Mercados del centro	16.313	16.313	16.313		+	Armenia, Mercar	4.364	4.364	4.364		-
Buenaventura (Valle del Cauca)	10.792	10.792	10.792		=	Barranquilla, Barranquillita	3.979	3.979	3.979		+
Cali, La Floresta	14.708	14.708	14.708		=	Barranquilla, Granabastos	4.060	4.060	4.060		-
Cali, Santa Helena	14.583	14.583	14.583		+	Bogotá, D. C., Corabastos	4.318	4.318	4.318		+
Cali, Siloé	14.750	14.750	14.750		=	Bogotá, D. C., Paloquemao	4.667	4.667	4.667		+
Cartagena, Bazurto	14.063	14.063	14.063		-	Bucaramanga, Centroabastos	3.229	3.229	3.229		+
Ibagué, Plaza La 21	9.833	9.833	9.833		=	Bucaramanga, Mercados del centro	3.253	3.253	3.253		+
Manizales (Caldas)	14.694	14.694	14.694		=	Cali, La Floresta	4.672	4.672	4.672		+
Neiva, Surabastos	11.239	11.239	11.239		-	Cali, Santa Helena	4.611	4.611	4.611		+
Palmira (Valle del Cauca)	13.333	13.333	13.333		+	Cali, Siloé	4.200	4.200	4.200		=
Pasto (Nariño)	13.906	13.906	13.906		=	Cartago (Valle del Cauca)	2.760	2.760	2.760		-
Popayán (Cauca)	14.260	14.260	14.260		=	Cúcuta, Cenabastos	2.744	2.744	2.744		=
Tuluá (Valle del Cauca)	13.660	13.660	13.660		=	Ibagué, Plaza La 21	4.583	4.583	4.583		=
Valledupar, Mercado Nuevo	14.188	14.188	14.188		=	Manizales (Caldas)	4.644	4.644	4.644		=
Villavicencio, CAV	14.453	14.453	14.453		-	Medellín, Central					
						Mayorista de Antioquia	4.556	4.556	4.556		-
Mostaza doy pack						Medellín, Coomerca	4.472	4.472	4.472		-
Cartagena, Bazurto	11.292	11.292	11.292		+	Medellín, Placita de Flórez	4.500	4.500	4.500		=
						Montería (Córdoba)	2.640	2.640	2.640		=
Panela cuadrada blanca						Neiva, Surabastos	4.620	4.620	4.620		+
Barranquilla, Barranquillita	1.649	1.649	1.649		+	Palmira (Valle del Cauca)	4.333	4.333	4.333		=
Barranquilla, Granabastos	1.683	1.683	1.683		=	Pamplona (Norte de Santander)	2.560	2.560	2.560		=
Bucaramanga, Centroabastos	2.057	2.057	2.057		+	Pasto (Nariño)	4.333	4.333	4.333		=
Bucaramanga, Mercados del centro	2.014	2.014	2.014		-	Pereira, Mercasa	4.493	4.493	4.493		-
Cartagena, Bazurto	1.679	1.679	1.679		=	Popayán (Cauca)	4.408	4.408	4.408		=
Charalá (Santander)	1.406	1.406	1.406		-	Tuluá (Valle del Cauca)	4.600	4.600	4.600		=
Güepsa (Santander)	1.425	1.435	1.430		+	Valledupar, Mercado Nuevo	2.479	2.479	2.479		+
Ibagué, Plaza La 21	1.949	1.949	1.949		-	Villavicencio, CAV	4.400	4.400	4.400		-
Medellín, Central						Sal yodada					
Mayorista de Antioquia	1.911	1.911	1.911		-	Armenia, Mercar	795	795	795		-
Moniquirá (Boyacá)	1.369	1.401	1.385		--	Barranquilla, Barranquillita	779	779	779		+
Pamplona (Norte de Santander)	1.888	1.888	1.888		=	Barranquilla, Granabastos	782	782	782		+
San Gil (Santander), panela	1.425	1.425	1.425		-	Bogotá, D. C., Corabastos	568	568	568		+
Santana (Boyacá)	1.452	1.465	1.458		+	Bogotá, D. C., Paloquemao	627	627	627		+
Sincelejo (Sucre)	1.562	1.562	1.562		=	Bogotá, D. C., Plaza España	767	767	767		-
Tunja (Boyacá)	1.719	1.719	1.719		=	Bucaramanga, Centroabastos	783	783	783		-
Valledupar, Mercado Nuevo	1.595	1.595	1.595		=	Bucaramanga, Mercados del centro	811	811	811		+
Vélez (Santander)	1.411	1.438	1.424		-	Buenaventura (Valle del Cauca)	508	508	508		=
						Cali, La Floresta	789	789	789		=
Panela cuadrada morena						Cali, Santa Helena	757	757	757		+
Bogotá, D. C., Corabastos	1.875	1.875	1.875		-	Cali, Siloé	852	852	852		=
Bogotá, D. C., Paloquemao	1.808	1.808	1.808		-	Cartagena, Bazurto	800	800	800		=
Bogotá, D. C., Plaza España	1.795	1.795	1.795		+	Cartago (Valle del Cauca)	788	788	788		+
Bucaramanga, Centroabastos	1.820	1.820	1.820		-	Cúcuta, Cenabastos	767	767	767		=
Bucaramanga, Mercados del centro	1.856	1.856	1.856		=	Ibagué, Plaza La 21	493	493	493		=
Caparrapí (Cundinamarca)	1.500	1.500	1.500		+	Manizales (Caldas)	800	800	800		=
Charalá (Santander)	1.406	1.406	1.406		-	Medellín, Central					
Cúcuta, Cenabastos	1.935	1.935	1.935		=	Mayorista de Antioquia	840	840	840		+
Medellín, Central						Medellín, Coomerca	828	828	828		+
Mayorista de Antioquia	2.271	2.271	2.271		+	Medellín, Placita de Flórez	808	808	808		-
Montería (Córdoba)	1.696	1.696	1.696		=	Montería (Córdoba)	800	800	800		=
Neiva, Surabastos	2.000	2.000	2.000		=	Neiva, Surabastos	800	800	800		=
Nocaima (Cundinamarca)	1.396	1.400	1.398		+	Palmira (Valle del Cauca)	795	795	795		+
Pasto (Nariño)	1.854	1.854	1.854		=	Pamplona (Norte de Santander)	767	767	767		=
San Gil (Santander), panela	1.425	1.425	1.425		-	Pasto (Nariño)	714	714	714		=
Tuluá (Valle del Cauca)	2.264	2.264	2.264		-	Pereira, Mercasa	875	875	875		=
Villavicencio, CAV	1.950	1.950	1.950		=	Popayán (Cauca)	724	724	724		=
Villeta (Cundinamarca)	1.438	1.459	1.448		-	Sincelejo (Sucre)	789	789	789		+
						Tuluá (Valle del Cauca)	773	773	773		+
Panela redonda morena						Tunja (Boyacá)	600	600	600		=
Armenia, Mercar	2.208	2.208	2.208		=	Valledupar, Mercado Nuevo	848	848	848		=
Buenaventura (Valle del Cauca)	1.590	1.590	1.590		=	Villavicencio, CAV	756	756	756		+
Cali, La Floresta	2.700	2.700	2.700		+						
Cali, Santa Helena	2.203	2.203	2.203		+						
Cali, Siloé	2.250	2.250	2.250		--						

Cuadro 8. Mercados mayoristas. Precios de venta de productos procesados (conclusión) 2013 (18 al 24 de mayo)

Productos y mercados	Pesos por kilogramo			Tendencia	Productos y mercados	Pesos por kilogramo			Tendencia
	Mínimo	Máximo	Medio			Mínimo	Máximo	Medio	
Salsa de tomate doy pack					Sardinas en lata (continuación)				
Armenia, Mercar	12.583	12.583	12.583	+	Buenaventura (Valle del Cauca)	4.802	4.802	4.802	=
Bogotá, D. C., Corabastos	12.526	12.526	12.526	-	Cali, La Floresta	5.686	5.686	5.686	=
Bogotá, D. C., Plaza España	12.912	12.912	12.912	+	Cali, Santa Helena	4.771	4.771	4.771	=
Bucaramanga, Centroabastos	10.719	10.719	10.719	-	Cali, Siloé	5.118	5.118	5.118	=
Bucaramanga, Mercados del centro	10.630	10.630	10.630	=	Cartagena, Bazurto	4.081	4.081	4.081	+
Buenaventura (Valle del Cauca)	8.736	8.736	8.736	=	Cartago (Valle del Cauca)	5.076	5.076	5.076	-
Cali, La Floresta	12.417	12.417	12.417	-	Cúcuta, Cenabastos	5.157	5.157	5.157	=
Cali, Santa Helena	13.056	13.056	13.056	-	Manizales (Caldas)	6.130	6.130	6.130	=
Cali, Siloé	12.307	12.307	12.307	=	Medellín, Central				
Cartagena, Bazurto	13.089	13.089	13.089	+	Mayorista de Antioquia	8.739	8.739	8.739	=
Cartago (Valle del Cauca)	13.719	13.719	13.719	+	Medellín, Coomerca	4.436	4.436	4.436	-
Ibagué, Plaza La 21	7.667	7.667	7.667	=	Montería (Córdoba)	4.473	4.473	4.473	=
Manizales (Caldas)	13.653	13.653	13.653	=	Pamplona (Norte de Santander)	5.000	5.000	5.000	=
Medellín, Central					Pereira, Mercasa	6.271	6.271	6.271	=
Mayorista de Antioquia	11.701	11.701	11.701	=	Popayán (Cauca)	3.659	3.659	3.659	=
Medellín, Coomerca	12.891	12.891	12.891	=	Sincelejo (Sucre)	3.873	3.873	3.873	-
Montería (Córdoba)	11.008	11.008	11.008	=	Tuluá (Valle del Cauca)	4.914	4.914	4.914	+
Neiva, Surabastos	8.964	8.964	8.964	-	Sopa de pollo (caja)				
Palmira (Valle del Cauca)	11.542	11.542	11.542	+	Bogotá, D. C., Corabastos	31.980	31.980	31.980	+
Pasto (Nariño)	12.813	12.813	12.813	=	Bogotá, D. C., Paloquemao	33.120	33.120	33.120	+
Pereira, Mercasa	12.975	12.975	12.975	=	Bogotá, D. C., Plaza España	32.462	32.462	32.462	n.d.
Popayán (Cauca)	11.529	11.529	11.529	=	Vinagre				
Sincelejo (Sucre)	12.708	12.708	12.708	=	Barranquilla, Barranquillita	1.308	1.308	1.308	-
Tuluá (Valle del Cauca)	12.257	12.257	12.257	=	Barranquilla, Granabastos	1.293	1.293	1.293	+
Valledupar, Mercado Nuevo	13.300	13.300	13.300	=	Bucaramanga, Centroabastos	1.781	1.781	1.781	=
Villavicencio, CAV	12.839	12.839	12.839	-	Bucaramanga, Mercados del centro	2.050	2.050	2.050	+
Sardinas en lata					Cartagena, Bazurto	1.979	1.979	1.979	+
Armenia, Mercar	7.441	7.441	7.441	=	Cúcuta, Cenabastos	1.458	1.458	1.458	=
Barranquilla, Barranquillita	4.373	4.373	4.373	+	Sincelejo (Sucre)	2.111	2.111	2.111	+
Barranquilla, Granabastos	4.478	4.478	4.478	++	Valledupar, Mercado Nuevo	1.697	1.697	1.697	=
Bogotá, D. C., Corabastos	4.766	4.766	4.766	-					

Tendencias:

- (--) Variación mayor al -20 %
- (-) Variación entre -10 % y -20 %
- (-) Variación entre 0 % y -10 %

(=) Variación igual a 0 %

- (+) Variación entre 0 % y 10 %
- (+) Variación entre 10 % y 20 %
- (++) Variación mayor al 20 %
- (n.d.) No determinado

Precios de la panela

Durante la presente semana, en Güepsa (Santander), el volumen de producción de panela fue poco; además algunos productores vendieron su producto en Santana, lo que evidenció aún menor ingreso. Se vendió toda la producción, y se observó un alza de 1,69 % en las cotizaciones. El kilo de panela cuadrada blanca se vendió a \$1.430.

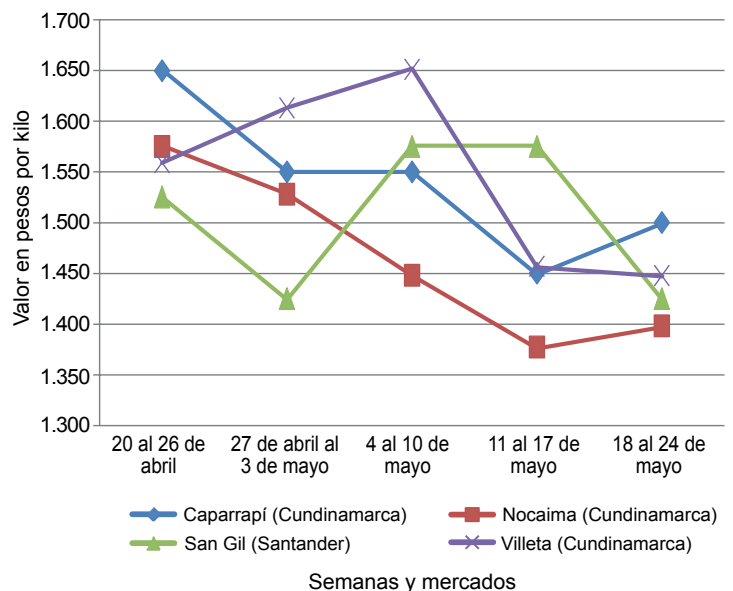
Por su parte, en el mercado de Vélez, en Santander, el volumen de producción de panela fue similar al de la

Tabla 1. Precios por kilo de la panela cuadrada blanca 2013 (20 de abril al 24 de mayo)

Mercados	Abril	27 de	Mayo		
	20 al 26	abril al 3 de mayo	4 al 10	11 al 17	18 al 24
Charalá (Santander)	1.453	1.406	1.469	1.469	1.406
Güepsa (Santander)	1.563	1.513	1.501	1.406	1.430
Moniquirá (Boyacá)	1.500	1.589	1.556	1.546	1.385
San Gil (Santander)	1.525	1.425	1.575	1.575	1.425
Santana (Boyacá)	1.534	1.562	1.529	1.440	1.458
Vélez (Santander)	1.578	1.523	1.533	1.436	1.424

Fuente: SIPSA, Ministerio de Agricultura y Desarrollo Rural-DANE. Cálculos: DANE.

Gráfico 6. Comportamiento del precio de la panela cuadrada morena 2013 (20 de abril al 24 de mayo)



Fuente: SIPSA-DANE-Ministerio de Agricultura y Desarrollo Rural.



semana anterior. Algunos comerciantes afirmaron que las ventas no fueron las mejores y que aún tienen producto de semanas anteriores. El mercado inició temprano, y los precios estuvieron 0,78 % por debajo de los de la semana anterior. La producción se vendió toda y el kilo de panela blanca se vendió a \$1.424.

En cambio, en Santana (Boyacá) el volumen de producción de panela fue un poco menor al reportado la semana anterior, lo que generó el aumento de los precios en 1,28 %. Además, se contó con panela de muy buena calidad. Se negoció la panela cuadrada blanca a \$1.458 el kilo.

Tabla 2. Precios por kilo de la panela cuadrada morena 2013 (20 de abril al 24 de mayo)

Mercados	Abril	27 de	Mayo		
	20 al 26	abril al 3 de mayo	4 al 10	11 al 17	18 al 24
Caparrapí (Cundinamarca)	1.650	1.550	1.550	1.450	1.500
Charalá (Santander)	1.453	1.406	1.469	1.469	1.406
Nocaima (Cundinamarca)	1.575	1.528	1.448	1.377	1.398
San Gil (Santander)	1.525	1.425	1.575	1.575	1.425
Villeta (Cundinamarca)	1.559	1.613	1.651	1.457	1.448

Fuente: SIPSA, Ministerio de Agricultura y Desarrollo Rural-DANE. Cálculos: DANE.

En San Gil (Santander), por su parte, la comercialización fue muy activa debido a la llegada de productores de los municipios de Valle de San José, Páramo, Ocamonte, Charalá y Socorro donde se cuenta con gran cantidad de materia prima para procesar. Dado lo anterior, los precios mostraron una reducción del 9,52 %, vendiéndose el kilo a \$1.425.

El volumen de comercialización de panela en Charalá (Santander) fue alto debido a la gran cantidad de ofe-

rentes que se presentaron con bastante cantidad de producto. Se contó con producto procedente de algunas veredas del municipio, así como desde los municipios de Ocamonte, Coromoro, Páramo y Valle de San José. De esta forma, el precio registró una reducción del 4,26 %, vendiéndose el kilo a \$1.406.

Al mercado de panela del municipio de Villeta (Cundinamarca) hubo poca afluencia tanto de compradores como de vendedores. Hubo buena producción, pues las lluvias han beneficiado los cañaduzales. Para la panela cuadrada morena el kilo se vendió a \$1.448, lo que representó una leve reducción del 0,58 %.

Por otra parte, en Nocaima, hubo gran presencia de productores. El mercado comenzó tarde pero se vendió todo el producto presente en esta plaza. Por otro lado, las lluvias han hecho que mejoren los cultivos de caña. La cotización de la panela subió 1,54 %.

Tabla 3. Precios por kilo de la panela redonda morena 2013 (20 de abril al 24 de mayo)

Mercados	Abril	27 de	Mayo		
	20 al 26	abril al 3 de mayo	4 al 10	11 al 17	18 al 24
Caparrapí (Cundinamarca)	1.600	1.500	1.550	1.350	1.400

Fuente: SIPSA, Ministerio de Agricultura y Desarrollo Rural-DANE. Cálculos: DANE.

Para esta semana continúa el poco abastecimiento de panela en el municipio de Caparrapí (Cundinamarca). Se registró un aumento en las cotizaciones del 3,70 % para el caso de la panela redonda y del 3,45 % para la panela cuadrada. Para la primera, el kilo se negoció a \$1.400.