

Comportamiento de los precios

Clima incide en la calidad de la papa



Fuente: DANE.

El Sistema de Información de Precios y abastecimiento del Sector Agropecuario (SIPSA) informó que durante la semana del 19 al 25 de enero de 2013 se registró una reducción en los precios de las verduras y las frutas frescas, mientras que subieron los de las principales variedades de papa.

En el grupo de las hortalizas se destacó la reducción en las cotizaciones de la ahuyama, la lechuga, la zanahoria, las cebollas cabezona y junca, la mazorca y la espinaca. En el caso de la cebolla junca, se incrementó la oferta procedente de Santander y Boyacá, donde el verano ha beneficiado el crecimiento.

Asimismo, se registró una reducción en los precios de las frutas, especialmente de la naranja Valencia, el mango tommy, la mandarina onecco, el melón Cantalup, los limones común y Tahití, el lulo, el maracuyá y la guanábana. En el caso del limón común aumentó la oferta de Santander y Tolima.

En el grupo de los tubérculos, aumentaron las cotizaciones de las papas suprema, parda pastusa, R-12 negra,

única, capira y criolla. Dicho comportamiento se debió a que los cambios de temperatura afectaron la calidad del producto, especialmente en el altiplano cundiboyacense. Es importante anotar que en este grupo se incrementó la oferta de yuca, plátano, arracacha y ñame.

A partir de la presente semana, la información del mercado de Villavicencio aparecerá bajo el nombre Villavicencio, CAV; además el Frigorífico San Martín en Bogotá, D.C. cambio de razón social y ahora se llama Frigorífico BLE Ltda.

Informe de contexto

Diferenciales de precios entre variedades de limón

El limón es un cítrico muy conocido, consumido y comercializado a nivel mundial. En muchos países también se le denomina lima y se conocen numerosas variedades, como kaffir, ácida, Tahití o persa y dulce, entre otras.

En los mercados mayoristas de las diferentes ciudades del país se ofrecen las variedades común y Tahití. Éstas se diferencian principalmente por su apariencia (uno es redondo y pequeño y el otro es de mayor tamaño, de forma ovalada y con una cáscara más gruesa).

En general, el abastecimiento de limón se realiza desde zonas cercanas a los mercados. En la tabla siguiente se pueden apreciar los municipios abastecedores de las dos variedades de limón, de acuerdo a la información reportada por el componente de abastecimiento de alimentos del SIPSA, para las ciudades de Bogotá, Bucaramanga, Cali, Cúcuta, Medellín, Neiva y Pereira. Es importante anotar que estas son algunas de las ciudades que reportan la presencia simultánea de las dos variedades de limón.

En general, en las diferentes ciudades generalmente se comercializa limón de regiones cercanas, situación que se observa más claramente para el limón Tahití. Para esta variedad, el 38,45% del abastecimiento de

CONTENIDO	pág.		pág.
Comportamiento de los precios	1	Verduras y hortalizas	5
Informe de contexto	1	Frutas frescas	13
Indicador de abastecimiento	3	Tubérculos, raíces y plátanos	23
Lo que más sube y lo que más baja	4	Granos, carnes y procesados	27

Tabla 1. Municipios y departamentos abastecedores de limón por ciudad

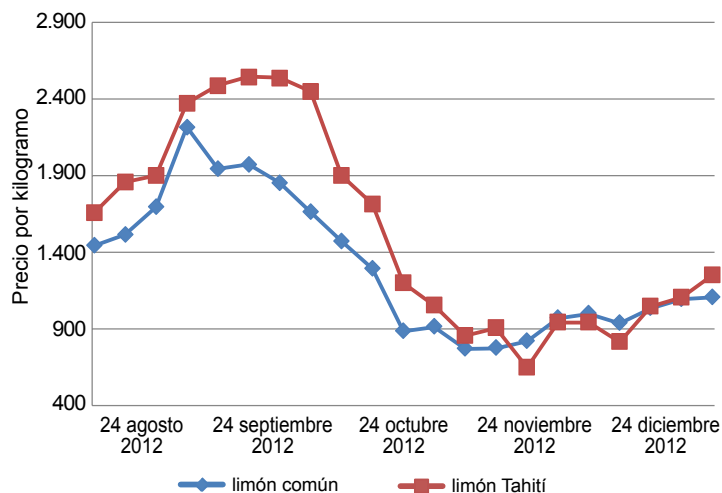
Mercado	Común	Tahití
Bogotá, D. C.	Espinal (Tolima), Bucaramanga y Lebrija (Santander), Garzón, Pitalito y Neiva (Huila), La Mesa y Tocaima (Cundinamarca), El Castillo y Lejanías (Meta).	Espinal, Guamo y Mariquita (Tolima), Bucaramanga, Lebrija y Girón (Santander).
Bucaramanga	Cepitá, Lebrija y Girón (Santander).	Girón, Lebrija, Rionegro, Cepitá y San Vicente de Chucurí (Santander).
Cali	Andalucía (Valle del Cauca), Pasto (Nariño) y Barranquilla (Atlántico).	Andalucía, Cali y La Unión (Valle del Cauca), La Unión y Pasto (Nariño).
Cúcuta	Bucaramanga y Rionegro (Santander), Puerto Santander, Cúcuta y El Zulia (Norte de Santander) y Ciénaga (Magdalena).	Rionegro, Bucaramanga y Lebrija (Santander).
Medellín	Uramita, Dabeiba y Jericó (Antioquia).	Bucaramanga (Santander), Chinchiná y Manizales (Caldas) y Venecia, La Pintada, Támesis y Dabeiba (Antioquia).
Neiva	Guamo y Natagaima (Tolima), villavieja y Neiva (Huila)	Suaza, Neiva, La plata y Villavieja (Huila)
Pereira	Pereira y Belén de Umbria (Risaralda)	Palestina, Manziales, Viterbo y Chinchiná (Caldas), Pereira y Belén de Umbria (Risaralda)

estas siete ciudades (entre agosto de 2012 y diciembre de 2013) provino de Santander y el 14,96% de Tolima.

Por su parte, el cultivo de limón común está un poco más difundido a nivel nacional y llegó desde Santander, Tolima, Norte de Santander y Magdalena que suman el 77,75% del total nacional.

En total, para las dos variedades, ingresó 19,84% desde Bucaramanga, 14,78% desde Espinal (Tolima) y 14,08% de Lebrija (Santander), lo cual suma el 48% del total nacional. El restante porcentaje está dado por más de 180 municipios cuya participación promedio en el abastecimiento nacional fue de sólo 0.3%.

Es de destacar que en algunas ciudades el abastecimiento de la variedad común se da desde zonas bastante lejanas. Tal es el caso de Cali, a donde llega limón desde Atlántico y a Cúcuta que se surte de Magdalena.

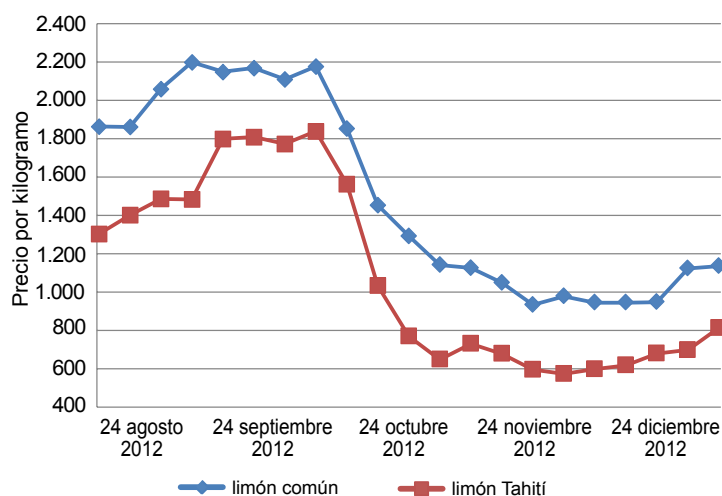
Gráfico 1. Precios mayoristas del limón en Pereira


Fuente: SIPSA-DANE-Ministerio de Agricultura y Desarrollo Rural.

En el Gráfico 1 se pueden apreciar las cotizaciones mayoristas de los limones común y Tahití en el mercado de Mercasa, en Pereira, entre finales de agosto de 2012 e inicios de enero de 2013. Se encuentra que los precios de ambas variedades tuvieron la misma tendencia y subieron y bajaron al mismo tiempo.

Se observó un alza sostenida de los precios hasta la semana del 12 de octubre, momento a partir del cual los precios se redujeron hasta llegar a su nivel más bajo en la semana del 7 de diciembre, cuando empezaron a subir levemente.

También se puede ver que las cotizaciones de la variedad común son superiores a las de la variedad Tahití. En Pereira, por ejemplo, esta diferencia fue, en promedio, de \$410, mientras que en Medellín fue de \$562 y en Bucaramanga de \$283.

Gráfico 2. Precios mayoristas del limón en Bogotá


Fuente: SIPSA-DANE-Ministerio de Agricultura y Desarrollo Rural.

En Bogotá, en cambio, el limón común es más barato que el limón Tahití y es el único mercado de los estudiados que muestra este comportamiento. Sin embargo, esta situación no se presentó durante todo el período de estudio, tal como se puede observar en el gráfico 2. Allí el limón común es 15%, en promedio, más caro que el Tahití. A pesar de lo anterior, se observó el mismo comportamiento de las cotizaciones que en Pereira, mostrando alzas hasta mediados y octubre y luego una reducción bastante pronunciada

En contraste, en Cali, los precios de las dos variedades son casi iguales y la diferencia es sólo del 3%, a pesar de que el abastecimiento del limón común se hace desde zonas bastante lejanas del centro de comercialización

En conclusión, los precios del limón Tahití son más bajos que los del común en la mayor parte de los mercados analizados. A esto se suma que la producción y abastecimiento de la variedad común está más dispersa en el país, mientras que el Tahití tiene zonas claramente definidas.

Indicador de abastecimiento de alimentos

Sube el abastecimiento en los principales mercados del país



Fuente: DANE.

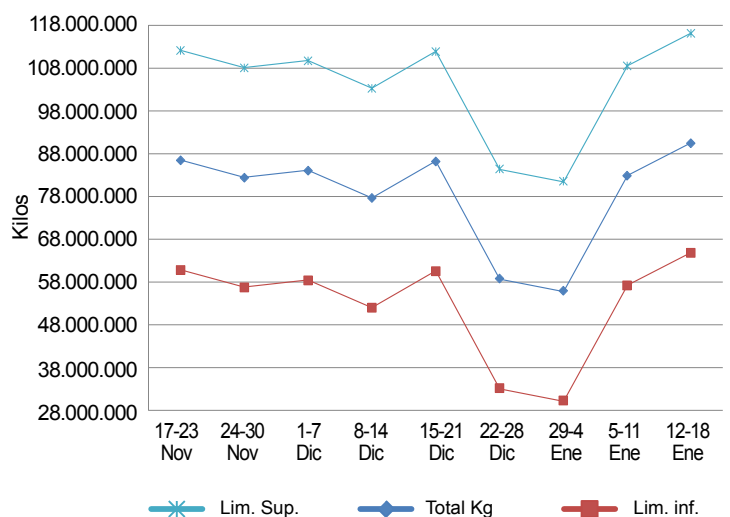
El abastecimiento en las centrales mayoristas de Mercar, Barranquillita, Corabastos, Las Flores, Centroabastos, Cavasa, Santa Helena, Cenabastos, Central Mayorista de Antioquia, Coomerca, Surabastos, Mercasa y La Central de Abastos de Villavicencio para las semanas del 5 de diciembre al 11 de enero y del 12 al 18 de enero, registra un incremento en el abastecimiento del 9,2 % en relación con el total de los alimentos.

Esto se explica por una mayor entrada de alimentos en los mercados de Neiva en Surabastos con un 48,46 %; Barranquillita en Barranquilla con un 43,36 %; Mercar en Armenia con un 28,46 %; Mercasa, en Pereira con un 18,6 %; Medellín, en CMA y Coomerca, con un 14,07 %; en Bogotá, en Corabastos y Las Flores con un 11,76 %; en La Central de Abastos de Villavicencio con un 5,07 % y en Bucaramanga, en Centroabastos con un 0,25 %. A diferencia, se registró una reducción en el abastecimiento

de alimentos en Cúcuta en Cenabastos con un -16,1 % y Santa Helena y Cavasa en Cali, con un -3,17 %.

En el mercado de Surabastos se observó una mayor entrada de tubérculos, raíces y plátanos (25,24 %), destacándose alimentos como la yuca con un 38,9 %, la papa parda pastusa con un 34,3 % y el plátano hartón verde en un 23,5 %; para Barranquillita, el incremento más significativo lo tiene el grupo de las frutas, con un 44,8 %, incidiendo el banano en un 37,4 %, la guayaba en un 32,8 % y el aguacate en un 21,5 %. En Mercasa, la mayor entrada de alimentos se generó por el comportamiento de otros grupos (cereales, granos, procesados, lácteos y huevos) con un alza del 36,02 %, donde incidiendo productos como el maíz blanco (23,3 %) y productos de panadería (20,0 %).

Gráfico 3. Total general del abastecimiento de los diferentes grupos de alimentos que fueron registrados en los mercados Mercar, Barranquillita, Corabastos y Las Flores, Centroabastos, Cavasa y Santa Helena, Cenabastos, CMA, Coomerca, Surabastos, Mercasa y la Central de Abastos de Villavicencio.



Fuente: SIPSA, Ministerio de Agricultura y Desarrollo Rural-DANE.

En el caso de la CMA y Coomerca el incremento en la entrada de alimentos lo reportan las verduras y hortalizas con un 21,88 % debido al mayor ingreso de tomate chonto en un 20,5 %, la remolacha en un 34 % y la habichuela en un 18,2 %; en Corabastos y Las Flores, el grupo de las frutas registró un aumento del 7,77 % incidiendo el aguacate con 35 %, la piña gold con un 31,9 %, la pera nacional con un 30,7 %, la manzana nacional en 23,5 % y la uva nacional con un 18,4 %.

En contraste, en el mercado de Cenabastos la reducción más importante se presentó para las verduras y hortalizas en un -19,52 %, debido principalmente al comportamiento que muestra el registro de alimentos

como la cebolla cabezona con -45,8, entre otros; y en Cavasa y Santa Helena se observó una menor entrada de tubérculos, raíces y plátanos (-18,03 %), destacándose la papa criolla con un -23 %, la papa parda pastusa en un -41,7 % y la yuca con un -17 %.

Los grupos con mayor participación para la semana comprendida entre el 12 y el 18 de enero, para el acumulado de los mercados, son los tubérculos, raíces y plátanos con 29,67 %, seguidos por las verduras y hortalizas con el 26,16 %, las frutas frescas con un 23,27% y otros grupos entre los que se encuentran las carnes, los procesados, los granos, los cereales, los lácteos, los huevos y pescados con 20,90%.

Lo que más sube, lo que más baja

Ciudades	Lo que más sube	Lo que más baja
Armenia	Habichuela, pepino cohombro, ahuyama, tomate chonto, mangos manzano y Tommy, granadilla, patilla, coco, papaya maradol, limón común, piña gold, maracuyá, guayaba ágrica, aguacate papellillo, papas suprema, parda pastusa y R-12 negra.	Cebolla junca, remolacha, fríjol y arveja verdes en vaina, zanahoria, pimentón, lechuga Batavia, naranja Valencia, mora de Castilla, mandarina Oneco, limón Tahití, melón Cantalup, plátanos hartones verde y maduro, papa criolla limpia, queso costeño.
Barranquilla	Habichuela, arveja y fríjol verdes en vaina, brócoli, pepino cohombro, pimentón, ajo importado, repollo blanco, guayaba pera, banano Urbá, mora de Castilla, papa criolla sucia.	Lechuga Batavia, remolacha, zanahoria bogotana, espinaca, cebollas junca y cabezona roja peruana, apio, ahuyama, melón Cantalup, lulo, tomate de árbol, plátano hartón verde, yuca criolla, papa R-12 roja.
Bogotá, D. C.	Coliflor, pepinos cohombro y de rellenar, calabacín, ajo importado, rábano rojo, limón Tahití, papaya maradol, guayaba pera, tomate de árbol, granadilla, mora de Castilla, papas suprema, única y parda pastusa, yuca llanera, piernas y pechuga de pollo.	Espinaca, acelga, zanahoria, tomates chonto y larga vida, habichuela, lechuga Batavia, ahuyama, naranjas Tangelo y común, mango Tommy, aguacate Hass, piña perolera, papas sabanera, criollas sucia y limpia, plátano hartón verde llanero, panela cuadrada morena.
Bucaramanga	Pimentón, tomate Riogrande, habichuela, pepino cohombro, chócolo mazorca, apio, coliflor, limón Tahití, curuba larga, naranjas común y Tangelo, papaya redonda, papas suprema y parda pastusa, plátano hartón verde, bocachico criollo fresco.	Cebollas junca y cabezona roja ocañera, perejil, zanahoria, repollo morado, maracuyá, melón Cantalup, kiwi, uchuva, naranja Valencia, pitahaya, uva verde, fresa, mango Tommy, papa criolla limpia, bagre rayado entero fresco, lenteja importada.
Cali	Chócolo mazorca, habichuela, lechuga Batavia, repollo blanco, acelga, cebolla puerro, granadilla, piña gold, pera importada, uva red globe nacional, patilla, lulo, manzana verde y durazno importados, papa criolla limpia, plátano comino, fríjol radical.	Zanahoria, fríjol verde cargamanto, cebolla junca Aquitania, pepinos de rellenar y cohombro, pimentón, ahuyama, pitahaya, mandarinas arrayana y Oneco, melón Cantilla, curubas Valencia y común, lulo, arracacha amarilla, papa capira, yuca ICA.
Cúcuta	Habichuela, fríjol verde en vaina, zanahoria, chócolo mazorca, tomate Riogrande, limón Tahití, guayaba y mandarina comunes, curuba larga, mora de Castilla, papas suprema y parda pastusa, yuca criolla, bocachico importado congelado.	Pimentón, coliflor, brócoli, apio cebollas cabezona blanca y roja ocañera, lechuga Batavia, melón Cantalup, pitahaya, naranja Valencia, maracuyá, tomate de árbol, papaya maradol, lulo, uva Isabela, papas ICA-Huila y criolla limpia, cachama de cultivo fresca.
Medellín	Habichuela, pepino cohombro, ajo nacional, acelga, arveja verde en vaina, brócoli, cebolla cabezona blanca, guayaba pera, granadilla, papaya maradol, lulo, manzana verde y durazno importados, papa criolla limpia, plátano comino, fríjol radical.	Pimentón, espinaca, rábano rojo, cebolla puerro, pepino de rellenar, fríjol verde cargamanto, coliflor, melón Cantalup, papaya hawaiana, mango común, mora de Castilla, curubas redonda y larga, pitahaya, papa R-12 negra, arracacha blanca, arroz de primera.
Pereira	Arveja verde en vaina, pepino cohombro, habichuela, repollo blanco, tomates chonto y riñón, ajo importado, mango manzano, granadilla, tomate de árbol, papaya maradol, guayaba pera, papas R-12 roja, única, y ruby, arveja verde seca importada.	Cebolla junca, fríjol verde en vaina, zanahoria bogotana, ahuyama, coliflor, naranjas Valencia y Tangelo, melón Cantalup, aguacate papellillo, mora de Castilla, lulo, plátanos hartones verde y maduro, arracacha blanca, papa nevada, maíz amarillo trillado.

Verduras y hortalizas

Aumentó cosecha de ahuyama



Fuente: DANE.

A lo largo de la presente semana se redujeron los precios de la ahuyama en dieciséis de los treinta y un mercados donde se ofreció este producto. Esta situación obedeció al aumento de las cosechas en Plato (Magdalena), Sonsón, Granada (Antioquia), Magangué (Bolívar) y Los Palmitos (Sucre). En Valledupar y Medellín, por ejemplo, el kilo se vendió a \$633 y a \$669, en promedio, un 8,96 % menos que la semana anterior.

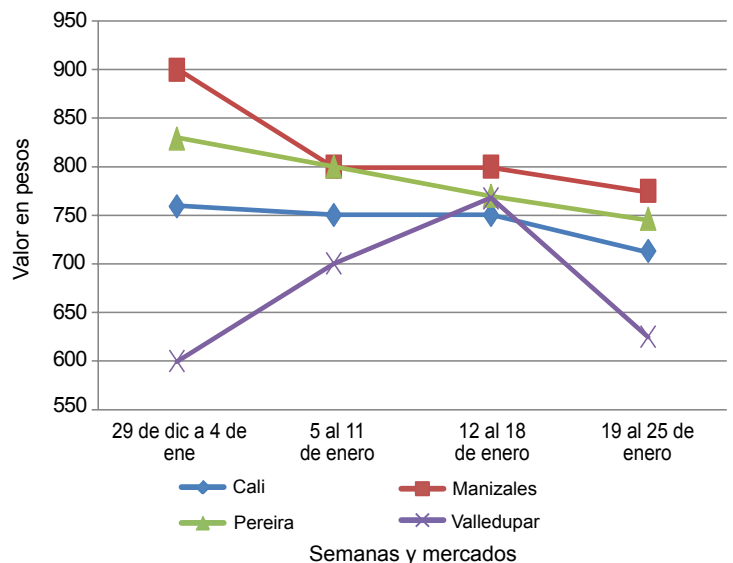
De la misma forma, cayeron los precios del apio, la lechuga Batavia, la remolacha, la zanahoria, las cebollas junca y cabezonas blanca y roja ocañera, el frijol verde en vaina, el pimentón, el chócolo mazorca, la espinaca y los tomates larga vida y riñón. El apio bajó de precio por el aumento de las cosechas en las zonas de cultivo ubicadas en el altiplano cundiboyacense y en el oriente antioqueño. Esta situación se registró en dieciocho de los treinta mercados donde se vendió. En Cali y Bogotá, D.C., por ejemplo, el kilo se ofreció a \$544 y a \$300, respectivamente. De la misma forma, disminuyeron las cotizaciones de la remolacha en quince de los veintitrés mercados en donde se vendió a lo largo de la semana como consecuencia de la baja rotación y del mayor ingreso desde Viracachá, Duitama, Samacá (Boyacá) y Santuario (Antioquia). En Armenia y Manizales, la reducción en el precio superó el 15,00 %, ofreciéndose el kilo a \$424 y a \$709, respectivamente.

Asimismo, los precios de la cebolla junca mostraron un descenso en quince de los veinte mercados donde se ofreció. Según los comerciantes esta situación obedeció al mayor nivel ingreso desde Tona (Santander), así como de Aquitania y Tierra Negra (Boyacá), donde

el verano indujo un incremento de su producción de mejor calidad. En Tunja, principal destino de la producción de esta zona el kilo se vendió a \$440, lo que representó una reducción del 15,38 %. La buena oferta de zanahoria desde Mutiscua (Norte de Santander), Tunja (Boyacá), Facativá, Sibaté, Chía (Cundinamarca) y Gualmatán (Nariño) ocasionó la reducción de las cotizaciones en dieciocho de los veinticinco mercados donde se ofreció esta semana. En Duitama y Bucaramanga, por ejemplo, el kilo se vendió a \$1.775 y a \$1.492, 9,15 %, en promedio, menos que la semana anterior.

En contraste, se incrementaron los precios de la habichuela, el pepino cohombro, los tomates Riogrande y chonto, la acelga, el ajo, el ají dulce y la berenjena. En el caso de la habichuela, las cotizaciones continúan subiendo por la menor oferta desde Bucaramanga, Lebrija (Santander), Ábrego, Bochalema (Norte de Santander) y San José de Oriente (Cesar). En Bucaramanga y Medellín, por ejemplo, el kilo se vendió a \$1.624 y \$1.501 lo que representó un alza del 10,78 %. Finalmente se incrementaron los precios del pepino cohombro en veinticuatro de los treinta y cuatro mercados donde se ofreció lo largo de la semana como consecuencia del menor ingreso desde Girón (Santander) y el norte de Valle del Cauca. En las ciudades de Pereira y Bogotá, el aumento fue del 11,74 %.

Gráfico 4. Comportamiento de los precios mayoristas de la ahuyama
 29 de diciembre de 2012 a 25 de enero de 2013



Fuente: SIPSA-DANE-Ministerio de Agricultura y Desarrollo Rural.

**Cuadro 1. Mercados mayoristas. Precios de venta de verduras y hortalizas
 2013 (enero 19 a 25)**

Productos y mercados	Pesos por kilogramo				Tenden- cia	Productos y mercados	Pesos por kilogramo				Tenden- cia			
	Mínimo	Máximo	Medio	Precios			Mínimo	Máximo	Medio	Precios				
Acelga						Ajo importado (continuación)								
Barranquilla, Barranquillita	2.850	2.933	2.906	-	Bogotá, D.C., Corabastos	3.500	3.633	3.543	+	Bucaramanga, Centroabastos	3.325	3.400	3.384	+
Bogotá, D.C., Corabastos	300	300	300	=	Buenaventura (Valle del Cauca)	3.250	3.300	3.275	-	Cali, Cavasa	3.200	3.200	3.200	-
Bucaramanga, Centroabastos	2.000	2.000	2.000	=	Cali, Santa Helena	3.000	3.167	3.083	-	Cartagena, Bazurto	3.200	3.200	3.200	-
Cali, Cavasa	1.000	1.000	1.000	=	Cartagena, Bazurto	3.200	3.200	3.200	-	Cúcuta, Cenabastos	3.500	3.500	3.500	=
Cali, Santa Helena	1.433	1.500	1.467	+++	Cúcuta, Plaza La 21	4.000	4.300	4.188	+	Ibagué, Plaza La 21	4.000	4.300	4.188	+
Cartagena, Bazurto	2.000	2.000	2.000	=	Ipiales (Nariño)	3.400	3.400	3.400	=	Medellín, Central				
Duitama (Boyacá)	1.000	1.000	1.000	+++	Medellín, Central	3.333	3.883	3.510	-	Mayorista de Antioquia	3.333	3.883	3.510	-
Ibagué, Plaza La 21	560	640	600	-	Montería (Córdoba)	3.225	3.300	3.275	+	Montería (Córdoba)	3.225	3.300	3.275	+
Ipiales (Nariño)	700	700	700	=	Neiva, Surabastos	3.500	3.650	3.550	+	Neiva, Surabastos	3.500	3.650	3.550	+
Medellín, Central					Palmira (Valle del Cauca)	3.200	3.200	3.200	+	Palmira (Valle del Cauca)	3.200	3.200	3.200	+
Mayorista de Antioquia	933	1.167	1.021	+	Pamplona (Norte de Santander)	3.750	4.000	3.969	-	Pamplona (Norte de Santander)	3.750	4.000	3.969	-
Neiva, Surabastos	1.375	1.500	1.438	=	Pasto (Nariño)	3.500	3.500	3.500	=	Pasto (Nariño)	3.500	3.500	3.500	=
Pamplona (Norte de Santander)	1.600	1.600	1.600	=	Pereira, Mercasa	3.500	3.750	3.650	+	Pereira, Mercasa	3.500	3.750	3.650	+
Pasto (Nariño)	1.250	1.500	1.333	++	Popayán (Cauca)	3.550	3.550	3.550	=	Popayán (Cauca)	3.550	3.550	3.550	=
San Gil (Santander)	1.000	1.000	1.000	=	Sincelejo (Sucre)	3.150	3.175	3.167	=	Sincelejo (Sucre)	3.150	3.175	3.167	=
Sogamoso (Boyacá)	1.500	1.500	1.500	+++	Tuluá (Valle del Cauca)	2.975	3.375	3.175	-	Tuluá (Valle del Cauca)	2.975	3.375	3.175	-
Tunja (Boyacá)	800	850	820	+										
Ubaté (Cundinamarca)	1.000	1.000	1.000	+++										
Villavicencio, CAV	850	1.000	925	---										
					Aji dulce									
Ahuyama					Cartagena, Bazurto	1.875	2.250	2.104	+++					
Armenia, Mercar	525	550	536	+	Medellín, Central									
Barranquilla, Barranquillita	500	500	500	=	Mayorista de Antioquia	1.050	1.933	1.448	--					
Barranquilla, Granabastos	548	579	568	-	Montería (Córdoba)	2.188	2.500	2.365	+++					
Bogotá, D.C., Corabastos	800	1.000	843	-	Sincelejo (Sucre)	2.083	2.750	2.382	++					
Bucaramanga, Centroabastos	600	683	636	+	Valledupar, Mercabastos	2.500	2.500	2.500	+++					
Buenaventura (Valle del Cauca)	650	650	650	-	Valledupar, Mercado Nuevo	2.500	2.500	2.500	+++					
Cali, Cavasa	700	725	713	-										
Cali, Santa Helena	725	750	738	-	Aji topito dulce									
Cartagena, Bazurto	571	595	587	-	Barranquilla, Barranquillita	2.500	3.583	3.000	++					
Cartagena, Valle del Cauca)	600	633	617	--	Barranquilla, Granabastos	2.875	3.500	3.083	-					
Cartago (Valle del Cauca)	600	633	617	--										
Cúcuta, Cenabastos	800	800	800	=	Apio									
Duitama (Boyacá)	464	464	464	=	Armenia, Mercar	1.400	1.467	1.433	-					
Ibagué, Plaza La 21	450	500	475	---	Barranquilla, Barranquillita	975	975	975	+					
Manizales (Caldas)	750	800	775	-	Barranquilla, Granabastos	925	967	947	-					
Medellín, Central					Bogotá, D.C., Corabastos	300	300	300	-					
Mayorista de Antioquia	650	683	669	-	Bucaramanga, Centroabastos	889	1.000	944	+					
Montería (Córdoba)	650	650	650	+	Cali, Cavasa	529	559	544	-					
Neiva, Surabastos	600	600	600	=	Cali, Santa Helena	618	676	647	+					
Palmira (Valle del Cauca)	750	750	750	=	Cartagena, Bazurto	1.000	1.000	1.000	=					
Pamplona (Norte de Santander)	800	800	800	=	Cartago (Valle del Cauca)	827	827	827	-					
Pereira, La 41	667	667	667	--	Chiquinquirá (Boyacá)	900	900	900	--					
Pereira, Mercasa	733	767	743	-	Cúcuta, Cenabastos	792	889	826	-					
Popayán (Cauca)	700	700	700	+	El Santuario (Antioquia)	900	900	900	--					
Rionegro (Antioquia)	700	773	737	+	Ibagué, Plaza La 21	640	640	640	=					
San Gil (Santander)	700	700	700	=	Ipiales (Nariño)	833	1.000	889	+					
Sincelejo (Sucre)	410	430	417	-	Manizales (Caldas)	880	920	900	-					
Socorro (Santander)	700	700	700	=	Marinilla (Antioquia)	750	750	750	++					
Sogamoso (Boyacá)	400	400	400	=	Medellín, Central									
Tuluá (Valle del Cauca)	700	800	750	++	Mayorista de Antioquia	533	933	766	++					
Valledupar, Mercabastos	600	650	633	--	Medellín, Coomerca	633	933	777	--					
Valledupar, Mercado Nuevo	600	600	600	n.d.	Montería (Córdoba)	950	1.225	1.042	--					
Villavicencio, CAV	1.000	1.000	1.000	=	Neiva, Surabastos	1.100	1.200	1.150	=					
					Palmira (Valle del Cauca)	833	875	854	--					
Ajo					Pamplona (Norte de Santander)	1.000	1.000	1.000	+					
Armenia, Mercar	3.167	3.233	3.189	-	Pasto (Nariño)	1.500	1.500	1.500	=					
Bogotá, D.C., Corabastos	5.000	5.533	5.193	+	Pereira, La 41	750	833	792	-					
Cartago (Valle del Cauca)	4.333	4.500	4.417	+	Pereira, Mercasa	917	958	944	-					
Chiquinquirá (Boyacá)	7.000	7.000	7.000	=	Rionegro (Antioquia)	967	1.183	1.076	+					
Cúcuta, Cenabastos	3.000	3.111	3.037	+	Sincelejo (Sucre)	825	925	875	-					
Duitama (Boyacá)	2.700	2.800	2.750	-	Tuluá (Valle del Cauca)	917	917	917	-					
Ibagué, Plaza La 21	3.111	3.333	3.222	+	Valledupar, Mercabastos	667	800	733	-					
Ipiales (Nariño)	2.625	2.625	2.625	+	Villavicencio, CAV	800	900	867	-					
Manizales (Caldas)	3.750	3.750	3.750	+										
Medellín, Central					Arveja verde en vaina									
Mayorista de Antioquia	6.500	7.167	6.798	+	Armenia, Mercar	1.467	1.520	1.493	--					
Pamplona (Norte de Santander)	2.500	3.167	2.840	-	Barranquilla, Barranquillita	4.750	5.125	4.917	+					
Pasto (Nariño)	5.667	9.000	6.778	++	Barranquilla, Granabastos	5.000	5.000	5.000	++					
Pereira, Mercasa	3.593	3.611	3.596	=	Bogotá, D.C., Corabastos	1.800	2.200	1.955	-					
San Gil (Santander)	2.350	2.600	2.500	+	Bucaramanga, Centroabastos	1.633	1.850	1.750	-					
Sogamoso (Boyacá)	2.800	2.800	2.800	=	Carmen de Viboral, (Antioquia)	1.475	1.475	1.475	+++					
Tunja (Boyacá)	3.000	3.167	3.033	-	Cartago (Valle del Cauca)	1.627	1.813	1.720	-					
Valledupar, Mercabastos	3.200	3.300	3.233	+	Chiquinquirá (Boyacá)	1.500	1.700	1.600	+					
Villavicencio, CAV	5.850	6.000	5.975	-	Cúcuta, Cenabastos	1.300	1.775	1.558	-					
					Duitama (Boyacá)	1.400	1.400	1.400	=					
Ajo importado														
Barranquilla, Barranquillita	3.200	3.200	3.200	+										
Barranquilla, Granabastos	3.075	3.100	3.092	+										

Cuadro 1. Mercados mayoristas. Precios de venta de verduras y hortalizas (continuación)
2013 (enero 19 a 25)

Productos y mercados	Pesos por kilogramo				Tendencia	Productos y mercados	Pesos por kilogramo				Tendencia
	Mínimo	Máximo	Medio				Mínimo	Máximo	Medio		
Arveja verde en vaina (continuación)						Calabacín (continuación)					
El Santuario (Antioquia)	1.325	1.425	1.375		+	Medellín, Central					
Ibagué, Plaza La 21	1.020	1.280	1.125		---	Mayorista de Antioquia	2.233	2.767	2.564		+++
Ipiales (Nariño)	1.000	1.000	1.000		---	San Gil (Santander)	960	1.200	1.080		+++
La Ceja (Antioquia)	1.625	1.767	1.696		++	Tunja (Boyacá)	425	438	431		+++
Manizales (Caldas)	1.938	2.000	1.969		+	Ubaté (Cundinamarca)	3.000	3.000	3.000		+++
Marinilla (Antioquia)	1.250	1.258	1.254		+						
Medellín, Central						Calabaza					
Mayorista de Antioquia	1.267	1.933	1.526		+	Bogotá, D.C., Corabastos	240	400	320		++
Medellín, Coomercia	1.533	1.933	1.657		-	Montería (Córdoba)	400	400	400		=
Montería (Córdoba)	3.000	3.000	3.000		=						
Neiva, Surabastos	1.440	1.600	1.493		---	Cebolla cabezona blanca					
Palmira (Valle del Cauca)	1.000	1.533	1.267		+	Armenia, Mercar	727	760	740		-
Pamplona (Norte de Santander)	1.320	2.000	1.612		+	Barranquilla, Barranquillita	845	870	860		-
Pereira, La 41	1.947	1.947	1.947		+	Barranquilla, Granabastos	860	990	946		-
Pereira, Mercasa	1.813	2.080	1.993		+++	Bogotá, D.C., Corabastos	900	1.017	978		+
Rionegro (Antioquia)	1.300	1.575	1.435		++	Bucaramanga, Centroabastos	700	700	700		-
San Gil (Santander)	1.956	2.258	2.104		+	Cartagena, Bazurto	875	900	883		-
San Vicente (Antioquia)	1.150	1.150	1.150		=	Cartago (Valle del Cauca)	800	800	800		+
Socorro (Santander)	2.375	2.583	2.479		+	Chiquinquirá (Boyacá)	1.100	1.100	1.100		=
Sogamoso (Boyacá)	1.700	1.700	1.700		---	Cúcuta, Cenabastos	610	675	654		-
Sonsón (Antioquia)	1.193	1.193	1.193		++	Duitama (Boyacá)	500	500	500		=
Tunja (Boyacá)	1.200	1.600	1.507		-	Ibagué, Plaza La 21	715	750	734		+
Ubaté (Cundinamarca)	1.250	1.250	1.250		+	La Ceja (Antioquia)	1.067	1.150	1.108		-
Villavicencio, CAV	1.400	1.825	1.608		---	Manizales (Caldas)	800	825	813		-
						Medellín, Central					
Arveja verde en vaina pastusa						Mayorista de Antioquia	890	999	958		+
Buenaventura (Valle del Cauca)	2.000	2.000	2.000		---	Medellín, Coomercia	1.000	1.000	1.000		+
Cali, Cavasa	900	1.275	1.085		---	Montería (Córdoba)	950	975	963		---
Cali, Santa Helena	1.050	1.233	1.142		---	Neiva, Surabastos	690	740	718		+
Medellín, Central						Pamplona (Norte de Santander)	700	800	771		---
Mayorista de Antioquia	1.140	1.150	1.145		n.d.	Pereira, La 41	747	773	760		+
Pasto (Nariño)	947	1.100	1.042		-	Pereira, Mercasa	707	760	745		+
Popayán (Cauca)	1.233	1.233	1.233		-	Rionegro (Antioquia)	833	958	870		-
Tuluá (Valle del Cauca)	1.500	1.500	1.500		---	San Gil (Santander)	700	900	780		-
						Sincelejo (Sucre)	940	950	943		-
Berenjena						Sogamoso (Boyacá)	600	600	600		=
Barranquilla, Barranquillita	317	333	327		-	Tunja (Boyacá)	487	500	495		-
Bogotá, D.C., Corabastos	2.000	2.200	2.050		n.d.	Ubaté (Cundinamarca)	1.200	1.200	1.200		---
Cali, Cavasa	1.400	1.500	1.450		+	Valledupar, Mercabastos	867	1.000	922		-
Cali, Santa Helena	1.667	1.700	1.683		+	Villavicencio, CAV	685	750	713		-
Cartagena, Bazurto	1.375	1.425	1.392		+						
Cúcuta, Cenabastos	370	417	400		---	Cebolla cabezona blanca bogotana					
Manizales (Caldas)	2.000	2.000	2.000		+++	Buenaventura (Valle del Cauca)	885	885	885		=
Medellín, Central						Cali, Cavasa	635	646	641		---
Mayorista de Antioquia	1.067	1.467	1.324		-	Cali, Santa Helena	736	819	778		---
Montería (Córdoba)	1.000	1.188	1.094		++	Palmira (Valle del Cauca)	694	750	722		---
Sincelejo (Sucre)	1.188	1.219	1.198		+	Tuluá (Valle del Cauca)	891	891	891		-
Brócoli						Cebolla cabezona blanca ecuatoriana					
Barranquilla, Barranquillita	4.250	4.375	4.292		+	Ipiales (Nariño)	538	577	551		---
Barranquilla, Granabastos	4.500	4.750	4.625		+						
Bogotá, D.C., Corabastos	1.500	2.000	1.750		---	Cebolla cabezona blanca importada					
Bucaramanga, Centroabastos	2.000	2.250	2.109		-	Barranquilla, Barranquillita	1.000	1.000	1.000		n.d.
Cali, Cavasa	1.500	1.500	1.500		-	Rionegro (Antioquia)	938	1.135	999		-
Cartagena, Bazurto	5.000	5.000	5.000		=						
Chiquinquirá (Boyacá)	900	900	900		=	Cebolla cabezona blanca pastusa					
Cúcuta, Cenabastos	1.850	2.000	1.938		-	Buenaventura (Valle del Cauca)	781	781	781		=
Duitama (Boyacá)	1.050	1.150	1.100		++	Pasto (Nariño)	639	681	660		-
Ibagué, Plaza La 21	1.250	1.500	1.375		+++	Popayán (Cauca)	900	900	900		+
Ipiales (Nariño)	400	467	430		++	Tuluá (Valle del Cauca)	833	847	840		---
Manizales (Caldas)	2.356	2.367	2.361		+						
Marinilla (Antioquia)	555	555	555		++	Cebolla cabezona blanca peruana					
Medellín, Central						Buenaventura (Valle del Cauca)	885	885	885		---
Mayorista de Antioquia	1.150	1.767	1.547		-	Cali, Cavasa	688	729	708		---
Montería (Córdoba)	3.000	3.000	3.000		---	Ipiales (Nariño)	638	638	638		---
Neiva, Surabastos	2.350	2.450	2.383		---	Tuluá (Valle del Cauca)	840	840	840		---
Pamplona (Norte de Santander)	1.500	1.500	1.500		=						
Pasto (Nariño)	1.000	1.000	1.000		++	Cebolla cabezona roja					
Sogamoso (Boyacá)	1.500	1.500	1.500		=	Ibagué, Plaza La 21	700	800	767		---
Tunja (Boyacá)	1.133	1.200	1.147		-	San Gil (Santander)	1.550	1.600	1.583		+
Ubaté (Cundinamarca)	1.500	1.500	1.500		+						
Villavicencio, CAV	2.400	2.567	2.492		---	Cebolla cabezona roja ecuatoriana					
						Ipiales (Nariño)	923	1.000	962		++
Calabacín						Cebolla cabezona roja importada					
Bogotá, D.C., Corabastos	667	667	667		+++	Barranquilla, Barranquillita	1.283	1.389	1.344		-
Cali, Cavasa	1.325	1.325	1.325		-	Bogotá, D.C., Corabastos	1.094	1.146	1.141		+
						Bucaramanga, Centroabastos	1.250	1.328	1.283		-

Cuadro 1. Mercados mayoristas. Precios de venta de verduras y hortalizas (continuación)
2013 (enero 19 a 25)

Productos y mercados	Pesos por kilogramo				Tendencia	Productos y mercados	Pesos por kilogramo				Tendencia
	Mínimo	Máximo	Medio	Precios			Mínimo	Máximo	Medio	Precios	
Cebolla cabezona roja importada (continuación)						Cebolla puerro					
Buenaventura (Valle del Cauca)	1.167	1.167	1.167		n.d.	Bogotá, D.C., Corabastos	1.500	1.500	1.500		=
Medellín, Central						Cali, Cavasa	2.000	2.000	2.000		=
Mayorista de Antioquia	1.129	1.298	1.245		-	Cali, Santa Helena	2.500	2.750	2.625		+
Montería (Córdoba)	1.115	1.150	1.133		-	Cúcuta, Cenabastos	1.500	2.000	1.781		+
Palmira (Valle del Cauca)	938	938	938		=	Medellín, Central					
Tuluá (Valle del Cauca)	1.146	1.146	1.146		-	Mayorista de Antioquia	1.333	1.550	1.444		--
						Pamplona (Norte de Santander)	1.500	1.500	1.500		=
Cebolla cabezona roja ocañera						Cebollín chino					
Bucaramanga, Centroabastos	1.563	1.771	1.654		--	Barranquilla, Barranquillita	1.500	1.500	1.500		+++
Cartagena, Bazaruto	1.450	1.550	1.517		--	Cartagena, Bazaruto	4.000	4.000	4.000		=
Cúcuta, Cenabastos	1.667	1.933	1.724		--						
Neiva, Surabastos	950	1.000	975		-	Chócolo mazorca					
Valledupar, Mercabastos	1.200	1.400	1.333		-	Armenia, Mercar	329	348	340		-
Valledupar, Mercado Nuevo	1.200	1.400	1.333		-	Armenia, Retiro	329	329	329		+
						Barranquilla, Barranquillita	541	541	541		---
Cebolla cabezona roja peruana						Bogotá, D.C., Corabastos	1.200	1.300	1.250		+
Barranquilla, Granabastos	1.294	1.333	1.311		-	Bucaramanga, Centroabastos	823	965	888		+
Cali, Cavasa	938	958	948		+	Buenaventura (Valle del Cauca)	571	571	571		++
Cartagena, Bazaruto	1.380	1.480	1.445		-	Cali, Cavasa	500	571	536		++
Cúcuta, Cenabastos	1.250	1.250	1.250		=	Cali, Santa Helena	429	571	500		+
Ipiales (Nariño)	814	851	839		+	Cartagena, Bazaruto	500	575	538		-
Pamplona (Norte de Santander)	1.510	1.667	1.602		n.d.	Chiquinquirá (Boyacá)	650	780	715		--
Pasto (Nariño)	938	944	940		+	Cúcuta, Cenabastos	591	727	660		+
Sincelejo (Sucre)	1.100	1.125	1.108		-	Duitama (Boyacá)	600	636	618		--
Valledupar, Mercabastos	1.300	1.375	1.333		-	El Santuario (Antioquia)	438	438	438		n.d.
Valledupar, Mercado Nuevo	1.300	1.400	1.367		-	Ibagué, Plaza La 21	560	640	590		+++
						Manizales (Caldas)	462	462	462		-
Cebolla junca						Marinilla (Antioquia)	439	475	457		--
Armenia, Mercar	933	933	933		---	Medellín, Central					
Barranquilla, Granabastos	1.200	1.200	1.200		-	Mayorista de Antioquia	524	600	587		-
Bucaramanga, Centroabastos	548	646	604		--	Medellín, Coomerca	533	578	544		-
Cartago (Valle del Cauca)	827	853	840		---	Montería (Córdoba)	680	700	690		+
Chiquinquirá (Boyacá)	646	646	646		-	Neiva, Surabastos	440	448	444		-
Ibagué, Plaza La 21	952	1.095	1.000		-	Pamplona (Norte de Santander)	591	727	653		-
Ipiales (Nariño)	1.000	1.000	1.000		+	Pasto (Nariño)	486	571	543		-
La Ceja (Antioquia)	907	920	913		+	Pereira, La 41	638	638	638		=
Manizales (Caldas)	907	1.280	1.093		-	Peñol (Antioquia)	450	564	512		--
Medellín, Central						Popayán (Cauca)	443	443	443		+
Mayorista de Antioquia	980	1.484	1.153		-	Rionegro (Antioquia)	357	571	437		---
Medellín, Coomerca	1.067	1.300	1.257		-	San Gil (Santander)	806	1.000	922		+
Montería (Córdoba)	1.979	2.042	2.010		++	San Vicente (Antioquia)	439	439	439		---
Pereira, La 41	733	756	744		-	Sincelejo (Sucre)	520	530	526		-
Pereira, La Bella	633	633	633		---	Socorro (Santander)	750	938	844		+++
Pereira, Mercasa	467	533	520		---	Sogamoso (Boyacá)	727	727	727		+++
Rionegro (Antioquia)	975	1.208	1.114		-	Sonsón (Antioquia)	400	400	400		=
Sonsón (Antioquia)	736	736	736		++	Tuluá (Valle del Cauca)	536	607	571		-
Tunja (Boyacá)	422	444	440		--	Ubaté (Cundinamarca)	1.050	1.050	1.050		+++
Ubaté (Cundinamarca)	740	740	740		=	Valledupar, Mercabastos	987	1.067	1.013		=
Valledupar, Mercabastos	667	833	722		-	Villavicencio, CAV	1.275	1.500	1.410		+
Villavicencio, CAV	826	848	837		+						
						Cidra					
Cebolla junca Aquitania						Bogotá, D.C., Corabastos	667	667	667		=
Barranquilla, Barranquillita	1.050	1.167	1.089		+	Ibagué, Plaza La 21	400	480	427		n.d.
Bogotá, D.C., Corabastos	770	1.000	871		-	La Ceja (Antioquia)	400	500	450		-
Bucaramanga, Centroabastos	613	694	650		-	Marinilla (Antioquia)	225	225	225		--
Buenaventura (Valle del Cauca)	1.100	1.200	1.150		-	Medellín, Central Mayorista de Antioquia	325	433	392		--
Cali, Cavasa	533	622	578		--	Peñol (Antioquia)	270	283	276		-
Duitama (Boyacá)	467	467	467		-	San Vicente (Antioquia)	225	225	225		--
Neiva, Surabastos	360	413	378		-	Villavicencio, CAV	720	720	720		+
San Gil (Santander)	1.520	2.000	1.807		+						
Sincelejo (Sucre)	1.000	1.000	1.000		---	Cilantro					
Sogamoso (Boyacá)	333	333	333		=	Armenia, Mercar	1.600	1.600	1.600		=
Tuluá (Valle del Cauca)	1.022	1.067	1.044		=	Barranquilla, Barranquillita	3.000	3.000	3.000		++
						Bogotá, D.C., Corabastos	500	1.133	783		+++
Cebolla junca Berlín						Bucaramanga, Centroabastos	3.000	4.667	3.854		---
Cúcuta, Cenabastos	567	630	600		-	Buenaventura (Valle del Cauca)	1.875	1.875	1.875		=
Pamplona (Norte de Santander)	550	650	610		-	Cali, Cavasa	1.000	1.000	1.000		+
						Cali, Santa Helena	875	963	919		-
Cebolla junca Tenerife						Cartagena, Bazaruto	1.500	1.600	1.533		--
Cali, Cavasa	513	588	563		--	Cartago (Valle del Cauca)	2.667	2.667	2.667		-
Cali, Santa Helena	563	575	569		---	Chiquinquirá (Boyacá)	1.750	2.250	2.000		--
Palmira (Valle del Cauca)	474	519	496		n.d.	Cúcuta, Cenabastos	3.000	3.000	3.000		=
						Duitama (Boyacá)	1.667	1.667	1.667		---
Cebolla junca pastusa						El Santuario (Antioquia)	1.900	1.900	1.900		-
Palmira (Valle del Cauca)	500	500	500		n.d.	Ibagué, Plaza La 21	650	800	738		--
Pasto (Nariño)	444	444	444		=	Ipiales (Nariño)	333	600	467		---
Popayán (Cauca)	667	667	667		=	La Ceja (Antioquia)	1.000	1.950	1.475		---

Cuadro 1. Mercados mayoristas. Precios de venta de verduras y hortalizas (continuación)
2013 (enero 19 a 25)

Productos y mercados	Pesos por kilogramo				Tendencia	Productos y mercados	Pesos por kilogramo				Tendencia
	Mínimo	Máximo	Medio	Precios			Mínimo	Máximo	Medio	Precios	
Cilantro (continuación)						Espinaca (continuación)					
Manizales (Caldas)	2.000	2.200	2.100		---	Neiva, Surabastos	2.235	2.824	2.618		-
Marinilla (Antioquia)	1.150	1.150	1.150		+	Pamplona (Norte de Santander)	1.600	1.600	1.600		=
Medellín, Central						Pasto (Nariño)	625	750	708		-
Mayorista de Antioquia	575	1.000	760		---	San Gil (Santander)	1.000	1.000	1.000		=
Medellín, Coomerca	500	1.133	787		---	Sogamoso (Boyacá)	2.667	2.667	2.667		=
Montería (Córdoba)	2.000	2.250	2.125		---	Tunja (Boyacá)	2.600	2.800	2.653		++
Neiva, Surabastos	2.000	2.667	2.222		-	Ubaté (Cundinamarca)	2.353	2.353	2.353		=
Palmira (Valle del Cauca)	1.000	1.000	1.000		=	Villavicencio, CAV	1.200	1.400	1.300		---
Pamplona (Norte de Santander)	700	900	819		---	Frijol verde bolo					
Pasto (Nariño)	1.000	1.000	1.000		=	Cúcuta, Cenabastos	2.050	2.275	2.145		+
Pereira, La 41	875	1.438	1.156		-	Pamplona (Norte de Santander)	1.535	1.600	1.581		+
Pereira, Mercasa	500	1.000	900		---	Frijol verde cargamanto					
Popayán (Cauca)	1.000	1.000	1.000		---	Bogotá, D.C., Corabastos	1.367	1.700	1.610		-
Rionegro (Antioquia)	1.100	2.000	1.583		---	Cali, Cavasa	1.300	1.400	1.350		-
San Gil (Santander)	3.000	3.000	3.000		=	Cali, Santa Helena	1.175	1.575	1.375		---
Sincelejo (Sucre)	2.500	2.750	2.667		++	Carmen de Viboral, (Antioquia)	1.150	1.150	1.150		---
Socorro (Santander)	2.000	2.000	2.000		=	El Santuario (Antioquia)	1.063	1.150	1.106		---
Sogamoso (Boyacá)	1.667	1.667	1.667		---	La Ceja (Antioquia)	1.325	1.433	1.379		---
Tuluá (Valle del Cauca)	875	875	875		=	Marinilla (Antioquia)	1.075	1.258	1.166		---
Tunja (Boyacá)	833	917	875		---	Medellín, Central					
Ubaté (Cundinamarca)	3.000	3.000	3.000		+++	Mayorista de Antioquia	1.200	1.500	1.306		---
Valledupar, Mercabastos	2.000	2.500	2.167		-	Medellín, Coomerca	1.300	1.500	1.397		---
Valledupar, Mercado Nuevo	2.000	2.000	2.000		=	Pasto (Nariño)	1.767	1.800	1.789		+
Villavicencio, CAV	1.000	1.500	1.233		-	Peñol (Antioquia)	1.150	1.350	1.267		-
Coles						Popayán (Cauca)	1.700	1.700	1.700		n.d.
Barranquilla, Barranquillita	1.000	1.500	1.167		---	Rionegro (Antioquia)	1.250	1.500	1.374		-
Bogotá, D.C., Corabastos	1.000	1.400	1.080		-	San Vicente (Antioquia)	993	993	993		---
Medellín, Central						Sonsón (Antioquia)	1.025	1.025	1.025		---
Mayorista de Antioquia	725	1.000	819		+	Tuluá (Valle del Cauca)	1.253	1.387	1.320		-
Medellín, Coomerca	500	500	500		=	Tunja (Boyacá)	1.450	1.600	1.517		-
Coliflor						Villavicencio, CAV	1.400	1.625	1.513		n.d.
Armenia, Mercar	1.926	2.000	1.963		---	Frijol verde en vaina					
Barranquilla, Barranquillita	4.250	4.250	4.250		+	Armenia, Mercar	1.500	1.600	1.540		---
Barranquilla, Granabastos	4.500	4.750	4.625		+	Barranquilla, Barranquillita	4.000	4.000	4.000		-
Bogotá, D.C., Corabastos	794	928	848		+++	Barranquilla, Granabastos	4.333	4.333	4.333		+
Bucaramanga, Centroabastos	2.000	2.500	2.198		+	Bucaramanga, Centroabastos	1.533	1.667	1.599		-
Cali, Cavasa	1.500	1.500	1.500		-	Buenaventura (Valle del Cauca)	2.200	2.400	2.300		-
Cali, Santa Helena	1.500	1.533	1.517		+	Cartago (Valle del Cauca)	1.333	1.333	1.333		---
Cartagena, Bazurto	4.000	4.250	4.083		---	Chiquinquirá (Boyacá)	1.450	1.650	1.550		-
Cartago (Valle del Cauca)	1.307	1.333	1.320		+	Cúcuta, Cenabastos	1.333	1.500	1.454		+
Chiquinquirá (Boyacá)	900	900	900		=	Duitama (Boyacá)	1.150	1.150	1.150		-
Cúcuta, Cenabastos	1.850	2.000	1.925		---	Ibagué, Plaza La 21	1.080	1.280	1.180		---
Duitama (Boyacá)	1.200	1.200	1.200		++	Ipiales (Nariño)	727	818	758		---
Ipiales (Nariño)	625	708	667		+	Manizales (Caldas)	1.925	2.000	1.963		+
Manizales (Caldas)	1.600	1.800	1.700		++	Montería (Córdoba)	2.150	2.150	2.150		+
Marinilla (Antioquia)	648	648	648		++	Neiva, Surabastos	1.400	1.520	1.453		---
Medellín, Central						Pamplona (Norte de Santander)	930	1.077	995		---
Mayorista de Antioquia	1.250	2.167	1.648		---	Pereira, La 41	1.275	1.500	1.388		---
Montería (Córdoba)	3.000	3.000	3.000		---	Pereira, Mercasa	1.375	1.425	1.395		-
Neiva, Surabastos	1.600	1.800	1.742		---	San Gil (Santander)	1.764	1.941	1.881		+
Palmira (Valle del Cauca)	1.033	1.067	1.050		---	Sincelejo (Sucre)	1.900	2.000	1.967		-
Pamplona (Norte de Santander)	1.250	1.250	1.250		+	Socorro (Santander)	1.875	1.958	1.917		+++
Pasto (Nariño)	1.000	1.000	1.000		+	Sogamoso (Boyacá)	1.800	1.800	1.800		=
Pereira, La 41	1.083	1.083	1.083		-	Tunja (Boyacá)	900	1.150	1.090		+
Pereira, Mercasa	1.333	1.375	1.342		-	Ubaté (Cundinamarca)	1.400	1.400	1.400		=
Sogamoso (Boyacá)	1.500	1.500	1.500		=	Haba verde					
Tunja (Boyacá)	1.150	1.300	1.260		+	Bogotá, D.C., Corabastos	900	1.000	953		+
Ubaté (Cundinamarca)	1.550	1.550	1.550		---	Cúcuta, Cenabastos	867	900	883		-
Villavicencio, CAV	1.200	1.400	1.289		-	Duitama (Boyacá)	700	700	700		++
Espinaca						Ipiales (Nariño)	900	900	900		=
Armenia, Mercar	2.630	2.852	2.741		-	Pamplona (Norte de Santander)	683	740	703		-
Barranquilla, Barranquillita	4.125	4.375	4.250		=	Sogamoso (Boyacá)	600	600	600		=
Barranquilla, Granabastos	4.500	4.500	4.500		-	Tunja (Boyacá)	580	600	590		+
Bogotá, D.C., Corabastos	1.200	1.500	1.260		---	Ubaté (Cundinamarca)	750	750	750		+++
Bucaramanga, Centroabastos	1.400	1.533	1.479		-	Habichuela					
Cali, Cavasa	1.500	1.500	1.500		=	Armenia, Mercar	1.220	1.280	1.251		+++
Cartagena, Bazurto	5.500	5.500	5.500		=	Barranquilla, Barranquillita	2.138	2.400	2.246		+++
Duitama (Boyacá)	3.333	3.333	3.333		=	Barranquilla, Granabastos	2.300	2.500	2.421		+++
Ibagué, Plaza La 21	1.778	2.222	1.944		+	Bogotá, D.C., Corabastos	853	1.253	1.085		---
Ipiales (Nariño)	700	700	700		+	Bucaramanga, Centroabastos	1.500	1.813	1.624		+
Manizales (Caldas)	3.000	3.000	3.000		=	Buenaventura (Valle del Cauca)	1.160	1.440	1.300		++
Marinilla (Antioquia)	575	575	575		+	Cali, Cavasa	1.400	1.800	1.600		++
Medellín, Central						Cali, Santa Helena	1.580	1.650	1.615		+++
Mayorista de Antioquia	825	1.067	922		---						
Medellín, Coomerca	633	1.000	817		---						

**Cuadro 1. Mercados mayoristas. Precios de venta de verduras y hortalizas (continuación)
2013 (enero 19 a 25)**

Productos y mercados	Pesos por kilogramo				Tenden- cia	Productos y mercados	Pesos por kilogramo				Tenden- cia
	Mínimo	Máximo	Medio				Mínimo	Máximo	Medio		
Habichuela (continuación)						Lechuga cresspa verde (continuación)					
Cartagena, Bazurto	2.000	2.350	2.196	+++		Neiva, Surabastos	1.200	1.200	1.200	=	
Cartago (Valle del Cauca)	1.227	1.307	1.267	+++		Villavicencio, CAV	4.800	4.800	4.800	n.d.	
Chiquinquirá (Boyacá)	981	1.370	1.176	--		Pepino cohombro					
Cúcuta, Cenabastos	1.750	2.500	2.125	++		Armenia, Mercar	1.200	1.325	1.253	+++	
Duitama (Boyacá)	1.500	1.500	1.500	--		Barranquilla, Barranquillita	1.719	1.781	1.740	+	
El Santuario (Antioquia)	1.425	1.575	1.500	+++		Barranquilla, Granabastos	1.925	2.106	1.990	++	
Ibagué, Plaza La 21	667	960	813	+++		Bogotá, D.C., Corabastos	2.000	2.000	2.000	++	
Ipiales (Nariño)	1.000	1.000	1.000	++		Bucaramanga, Centroabastos	1.040	1.200	1.150	+	
La Ceja (Antioquia)	1.525	1.633	1.579	+		Buenaventura (Valle del Cauca)	750	750	750	=	
Manizales (Caldas)	1.460	1.493	1.477	+++		Cali, Cavasa	692	767	721	-	
Marinilla (Antioquia)	1.150	1.150	1.150	+++		Cali, Santa Helena	725	744	735	+++	
Medellín, Central						Cartagena, Bazurto	1.635	1.646	1.639	+	
Mayorista de Antioquia	1.400	1.800	1.501	++		Cartago (Valle del Cauca)	1.067	1.133	1.100	++	
Medellín, Coomerca	1.600	1.700	1.667	++		Cúcuta, Cenabastos	600	1.000	800	--	
Montería (Córdoba)	1.725	1.725	1.725	+++		Duitama (Boyacá)	1.050	1.100	1.075	+	
Neiva, Surabastos	800	1.240	1.053	++		Ibagué, Plaza La 21	1.440	1.600	1.527	+++	
Palmira (Valle del Cauca)	1.400	1.700	1.550	+++		Ipiales (Nariño)	1.000	1.000	1.000	++	
Pamplona (Norte de Santander)	1.094	1.479	1.286	++		La Ceja (Antioquia)	1.167	1.175	1.171	++	
Pasto (Nariño)	900	1.000	967	-		Manizales (Caldas)	1.333	1.350	1.342	=	
Pereira, La 41	1.200	1.260	1.230	+++		Marinilla (Antioquia)	927	927	927	+++	
Pereira, Mercasa	1.100	1.280	1.188	+		Medellín, Central					
Rionegro (Antioquia)	1.400	1.533	1.472	+++		Mayorista de Antioquia	1.125	1.433	1.211	++	
San Gil (Santander)	1.156	1.209	1.190	-		Medellín, Coomerca	1.200	1.367	1.263	++	
Sincelejo (Sucre)	1.850	1.900	1.875	+++		Montería (Córdoba)	1.100	1.100	1.100	=	
Socorro (Santander)	1.250	1.375	1.313	+++		Neiva, Surabastos	1.154	1.192	1.160	-	
Sogamoso (Boyacá)	1.750	1.750	1.750	++		Palmira (Valle del Cauca)	733	867	800	n.d.	
Sonsón (Antioquia)	763	763	763	+		Pasto (Nariño)	1.000	1.000	1.000	=	
Tuluá (Valle del Cauca)	1.547	1.733	1.640	+++		Pereira, La 41	1.050	1.100	1.075	++	
Ubaté (Cundinamarca)	1.320	1.320	1.320	=		Pereira, Mercasa	1.000	1.000	1.000	++	
Valledupar, Mercabastos	2.000	2.200	2.067	+		Rionegro (Antioquia)	900	1.025	963	+++	
Villavicencio, CAV	800	1.140	1.017	=		San Gil (Santander)	890	1.120	983	+	
Habichuela larga						Sincelejo (Sucre)	1.225	1.475	1.333	++	
Montería (Córdoba)	2.500	3.125	2.813	+++		Socorro (Santander)	1.000	1.120	1.060	+++	
Sincelejo (Sucre)	1.933	2.133	2.056	+++		Sogamoso (Boyacá)	1.200	1.200	1.200	+++	
Lechuga Batavia						Sonsón (Antioquia)	1.000	1.000	1.000	=	
Armenia, Mercar	1.667	1.778	1.722	-		Tuluá (Valle del Cauca)	1.100	1.100	1.100	+	
Barranquilla, Barranquillita	1.000	1.000	1.000	-		Valledupar, Mercabastos	1.000	1.000	1.000	-	
Barranquilla, Granabastos	825	1.075	911	--		Villavicencio, CAV	1.375	1.800	1.575	+++	
Bogotá, D.C., Corabastos	356	817	619	+++		Pepino de rellenar					
Bucaramanga, Centroabastos	972	1.042	1.013	-		Bogotá, D.C., Corabastos	1.167	1.500	1.383	+	
Cali, Cavasa	673	712	688	+		Cali, Cavasa	1.500	1.500	1.500	-	
Cali, Santa Helena	750	788	769	+		Chiquinquirá (Boyacá)	733	733	733	=	
Cartagena, Bazurto	1.017	1.033	1.022	--		Duitama (Boyacá)	800	833	817	--	
Cartago (Valle del Cauca)	1.147	1.173	1.160	++		Medellín, Central					
Chiquinquirá (Boyacá)	900	900	900	=		Mayorista de Antioquia	1.000	1.500	1.167	--	
Cúcuta, Cenabastos	833	833	833	-		Neiva, Surabastos	1.440	1.600	1.493	+	
Duitama (Boyacá)	1.000	1.000	1.000	+		San Gil (Santander)	1.200	1.200	1.200	+++	
Ibagué, Plaza La 21	640	960	800	+		Sogamoso (Boyacá)	967	967	967	++	
Manizales (Caldas)	1.200	1.225	1.213	-		Tunja (Boyacá)	967	1.000	987	++	
Marinilla (Antioquia)	540	540	540	++		Ubaté (Cundinamarca)	1.000	1.000	1.000	+	
Medellín, Central						Villavicencio, CAV	1.500	1.800	1.629	n.d.	
Mayorista de Antioquia	683	829	760	-		Perejil					
Medellín, Coomerca	811	875	848	-		Armenia, Mercar	3.500	3.500	3.500	-	
Montería (Córdoba)	1.122	1.133	1.128	-		Barranquilla, Barranquillita	4.000	4.000	4.000	=	
Neiva, Surabastos	960	960	960	--		Bogotá, D.C., Corabastos	1.333	1.333	1.333	-	
Palmira (Valle del Cauca)	641	667	654	--		Bucaramanga, Centroabastos	4.000	6.000	4.750	--	
Pamplona (Norte de Santander)	833	833	833	+		Chiquinquirá (Boyacá)	500	500	500	n.d.	
Pasto (Nariño)	615	692	641	+		Duitama (Boyacá)	2.333	2.333	2.333	--	
Pereira, La 41	1.083	1.083	1.083	=		Ibagué, Plaza La 21	2.250	2.500	2.375	+	
Pereira, Mercasa	1.111	1.139	1.119	+		Ipiales (Nariño)	1.667	2.000	1.778	+	
Rionegro (Antioquia)	550	775	675	-		Manizales (Caldas)	3.200	3.600	3.400	-	
Sincelejo (Sucre)	800	900	858	-		Medellín, Central					
Sogamoso (Boyacá)	800	800	800	---		Mayorista de Antioquia	1.767	2.875	2.571	--	
Tuluá (Valle del Cauca)	769	769	769	-		Neiva, Surabastos	3.667	4.000	3.833	=	
Tunja (Boyacá)	950	1.000	970	-		Pamplona (Norte de Santander)	2.000	2.000	2.000	=	
Ubaté (Cundinamarca)	1.000	1.000	1.000	---		Pasto (Nariño)	1.000	1.000	1.000	=	
Valledupar, Mercabastos	1.400	1.600	1.467	--		San Gil (Santander)	3.000	3.000	3.000	=	
Villavicencio, CAV	1.200	1.250	1.208	+		Sogamoso (Boyacá)	2.667	2.667	2.667	--	
Lechuga cresspa morada						Pimentón					
Bogotá, D.C., Corabastos	2.000	2.000	2.000	-		Armenia, Mercar	850	900	883	--	
Lechuga cresspa verde						Barranquilla, Barranquillita	1.313	1.313	1.313	-	
Bogotá, D.C., Corabastos	1.333	1.667	1.467	-		Barranquilla, Granabastos	1.271	1.354	1.306	+	
Medellín, Central						Bogotá, D.C., Corabastos	1.450	1.525	1.489	-	
Mayorista de Antioquia	850	1.067	924	---		Bucaramanga, Centroabastos	933	1.417	1.274	+++	

Cuadro 1. Mercados mayoristas. Precios de venta de verduras y hortalizas (continuación)
2013 (enero 19 a 25)

Productos y mercados	Pesos por kilogramo				Tendencia	Productos y mercados	Pesos por kilogramo				Tendencia
	Mínimo	Máximo	Medio				Mínimo	Máximo	Medio		
Pimentón (continuación)						Remolacha regional (continuación)					
Buenaventura (Valle del Cauca)	1.071	1.071	1.071	=		Marinilla (Antioquia)	677	677	677	+++	
Cali, Cavasa	875	1.050	975	-		Pamplona (Norte de Santander)	500	600	564	--	
Cali, Santa Helena	825	1.000	913	-		Repollo blanco					
Cartagena, Bazurto	1.583	1.625	1.597	+		Armenia, Mercar	444	500	481	--	
Cartago (Valle del Cauca)	1.033	1.200	1.117	-		Barranquilla, Barranquillita	686	875	752	++	
Chiquinquirá (Boyacá)	675	775	725	---		Barranquilla, Granabastos	693	825	739	+	
Cúcuta, Cenabastos	528	771	644	-		Bucaramanga, Centroabastos	507	560	530	+	
Duitama (Boyacá)	2.900	2.900	2.900	-		Buenaventura (Valle del Cauca)	517	517	517	=	
El Santuario (Antioquia)	767	775	771	-		Cali, Cavasa	1.143	1.143	1.143	+	
Ibagué, Plaza La 21	1.350	1.620	1.459	--		Carmen de Viboral, (Antioquia)	625	625	625	-	
Ipiales (Nariño)	1.200	1.200	1.200	++		Cartagena, Bazurto	643	679	655	++	
La Ceja (Antioquia)	1.000	1.067	1.033	-		Cartago (Valle del Cauca)	587	600	593	---	
Manizales (Caldas)	1.433	1.475	1.454	-		Chiquinquirá (Boyacá)	270	310	290	--	
Marinilla (Antioquia)	634	654	644	--		El Santuario (Antioquia)	479	500	490	--	
Medellín, Central						Ibagué, Plaza La 21	480	620	545	-	
Mayorista de Antioquia	800	1.000	869	---		La Ceja (Antioquia)	745	800	773	-	
Medellín, Coomerca	833	933	890	---		Manizales (Caldas)	700	717	708	+	
Montería (Córdoba)	2.400	2.400	2.400	=		Marinilla (Antioquia)	594	594	594	-	
Neiva, Surabastos	857	929	869	-		Medellín, Central					
Palmira (Valle del Cauca)	1.000	1.033	1.017	+		Mayorista de Antioquia	620	765	684	-	
Pamplona (Norte de Santander)	1.021	1.542	1.303	+		Medellín, Coomerca	462	615	524	-	
Pasto (Nariño)	1.000	1.000	1.000	=		Montería (Córdoba)	688	688	688	+	
Pereira, La 41	1.300	1.300	1.300	+		Neiva, Surabastos	593	760	696	++	
Pereira, Mercasa	1.350	1.400	1.380	-		Pasto (Nariño)	300	300	300	-	
Peñol (Antioquia)	606	640	623	---		Pereira, La 41	479	621	550	+	
Popayán (Cauca)	1.429	1.429	1.429	=		Pereira, Mercasa	614	750	666	++	
Rionegro (Antioquia)	803	925	860	+		Rionegro (Antioquia)	583	750	675	++	
San Gil (Santander)	750	1.000	869	+++		Sonsón (Antioquia)	564	564	564	+++	
Sincelejo (Sucre)	1.067	1.300	1.189	+		Valledupar, Mercabastos	536	571	552	-	
Socorro (Santander)	786	1.071	929	+++		Villavicencio, CAV	760	920	813	+++	
Sogamoso (Boyacá)	833	833	833	=		Repollo blanco bogotano					
Sonsón (Antioquia)	1.000	1.000	1.000	-		Bucaramanga, Centroabastos	400	760	531	+++	
Tuluá (Valle del Cauca)	850	1.000	925	+		Medellín, Central					
Valledupar, Mercabastos	833	1.167	1.014	+		Mayorista de Antioquia	629	679	645	+	
Valledupar, Mercado Nuevo	833	1.250	1.111	=		Repollo blanco valluno					
Villavicencio, CAV	833	854	837	--		Cali, Cavasa	300	500	404	-	
Pimentón verde						Cali, Santa Helena	400	417	408	---	
Cartagena, Bazurto	1.700	1.900	1.767	+		Palmira (Valle del Cauca)	400	467	433	--	
Remolacha						Tuluá (Valle del Cauca)	444	489	467	--	
Armenia, Mercar	360	464	424	---		Repollo morado					
Barranquilla, Barranquillita	625	667	643	-		Bucaramanga, Centroabastos	920	1.125	1.053	-	
Barranquilla, Granabastos	688	804	726	-		Cali, Cavasa	963	1.000	984	-	
Bogotá, D.C., Corabastos	417	417	417	-		Cúcuta, Cenabastos	528	630	581	+	
Bucaramanga, Centroabastos	625	700	676	+		Medellín, Central					
Buenaventura (Valle del Cauca)	1.100	1.100	1.100	+		Mayorista de Antioquia	1.000	1.108	1.036	-	
Cartagena, Bazurto	722	783	745	+		Pamplona (Norte de Santander)	556	556	556	-	
Duitama (Boyacá)	580	600	590	-		Pasto (Nariño)	700	700	700	+++	
El Santuario (Antioquia)	513	538	525	+		Repollo morado antioqueño					
Ibagué, Plaza La 21	640	760	710	-		Buenaventura (Valle del Cauca)	667	667	667	=	
La Ceja (Antioquia)	750	933	842	--		Repollo verde regional					
Manizales (Caldas)	709	709	709	--		Bogotá, D.C., Corabastos	571	695	615	+	
Medellín, Central						Cúcuta, Cenabastos	325	350	331	-	
Mayorista de Antioquia	533	700	608	-		Duitama (Boyacá)	550	560	555	-	
Medellín, Coomerca	900	967	930	-		Ipiales (Nariño)	290	340	323	+	
Montería (Córdoba)	900	950	925	--		Manizales (Caldas)	827	980	903	-	
Neiva, Surabastos	464	520	501	---		Pamplona (Norte de Santander)	235	390	298	+++	
Rionegro (Antioquia)	650	767	708	-		San Gil (Santander)	520	816	705	+	
San Gil (Santander)	772	800	791	++		Sogamoso (Boyacá)	620	620	620	--	
Sincelejo (Sucre)	975	1.025	1.000	+		Tunja (Boyacá)	384	464	416	+	
Sogamoso (Boyacá)	600	620	610	---		Rábano rojo					
Tunja (Boyacá)	420	487	468	+		Barranquilla, Barranquillita	3.825	4.000	3.942	-	
Valledupar, Mercabastos	625	833	708	-		Bogotá, D.C., Corabastos	694	972	833	+	
Villavicencio, CAV	600	750	658	--		Bucaramanga, Centroabastos	2.667	2.833	2.760	-	
Remolacha bogotana						Cali, Cavasa	1.700	2.000	1.913	-	
Cali, Cavasa	500	529	514	---		Cartagena, Bazurto	4.000	4.000	4.000	=	
Cali, Santa Helena	483	517	500	---		Ibagué, Plaza La 21	1.000	1.000	1.000	=	
Cúcuta, Cenabastos	833	833	833	=		Manizales (Caldas)	2.750	2.750	2.750	=	
Medellín, Central						Medellín, Central					
Mayorista de Antioquia	590	600	595	n.d.		Mayorista de Antioquia	933	1.500	1.125	--	
Palmira (Valle del Cauca)	567	667	617	-		Neiva, Surabastos	2.500	2.500	2.500	=	
Tuluá (Valle del Cauca)	583	650	617	+		Pamplona (Norte de Santander)	2.000	2.000	2.000	++	
Remolacha regional											
Cúcuta, Cenabastos	750	775	765	+							
Ipiales (Nariño)	833	833	833	+++							

**Cuadro 1. Mercados mayoristas. Precios de venta de verduras y hortalizas (conclusión)
2013 (enero 19 a 25)**

Productos y mercados	Pesos por kilogramo				Tenden- cia	Productos y mercados	Pesos por kilogramo				Tenden- cia
	Mínimo	Máximo	Medio				Mínimo	Máximo	Medio		
Rábano rojo (continuación)						Tomate larga vida (continuación)					
Pasto (Nariño)	1.000	1.000	1.000	=		Pasto (Nariño)	1.200	1.200	1.200	-	
Tomate Riogrande						Popayán (Cauca)	1.683	1.683	1.683	+	
Bucaramanga, Centroabastos	1.057	1.534	1.324	++		Sogamoso (Boyacá)	800	800	800	---	
Bucaramanga, Mercados del centro	1.240	1.240	1.240	-		Tunja (Boyacá)	1.250	1.250	1.250	--	
Cúcuta, Cenabastos	1.250	1.682	1.443	+		Villavicencio, CAV	1.016	1.114	1.059	+	
Duitama (Boyacá)	1.200	1.200	1.200	=		Tomate riñón					
Montería (Córdoba)	1.227	1.227	1.227	-		Armenia, Mercar	2.400	2.500	2.433	-	
Pamplona (Norte de Santander)	1.470	1.591	1.515	+++		Bogotá, D.C., Corabastos	2.000	2.222	2.089	-	
San Gil (Santander)	1.000	1.200	1.113	+++		Bucaramanga, Centroabastos	1.477	1.591	1.567	+	
Socorro (Santander)	800	1.030	915	+		Cartago (Valle del Cauca)	2.367	2.467	2.417	-	
Sogamoso (Boyacá)	1.000	1.000	1.000	---		Ipiales (Nariño)	871	899	885	++	
Valledupar, Mercabastos	1.000	1.083	1.028	+++		Manizales (Caldas)	2.100	2.200	2.150	-	
Valledupar, Mercado Nuevo	1.000	1.000	1.000	+++		Medellín, Central					
Tomate Riogrande bumangués						Mayorista de Antioquia	1.700	1.900	1.824	-	
Barranquilla, Barranquillita	1.200	1.350	1.250	-		Pereira, La 41	2.067	2.067	2.067	+	
Barranquilla, Granabastos	1.364	1.364	1.364	-		Pereira, Mercasa	2.100	2.150	2.110	+	
Cartagena, Bazurto	1.625	1.716	1.678	++		Sincelejo (Sucre)	2.050	2.125	2.092	-	
Tomate Riogrande ocañero						Tomate riñón valluno					
Barranquilla, Barranquillita	1.000	1.160	1.053	-		Montería (Córdoba)	2.100	2.100	2.100	+	
Barranquilla, Granabastos	1.438	1.500	1.467	+		Zanahoria					
Cartagena, Bazurto	1.180	1.310	1.250	+++		Armenia, Mercar	1.344	1.625	1.508	--	
Tomate chonto						Bogotá, D.C., Corabastos	1.389	1.722	1.597	--	
Armenia, Mercar	1.450	1.567	1.497	+		Bucaramanga, Centroabastos	1.444	1.583	1.492	-	
Bogotá, D.C., Corabastos	1.515	1.788	1.638	--		Buenaventura (Valle del Cauca)	1.167	1.167	1.167	-	
Cartago (Valle del Cauca)	1.600	1.633	1.617	+		Cali, Cavasa	1.273	1.455	1.364	--	
Chiquinquirá (Boyacá)	1.200	1.240	1.220	-		Cartago (Valle del Cauca)	1.611	1.744	1.678	-	
Ibagué, Plaza La 21	1.510	1.813	1.644	++		Chiquinquirá (Boyacá)	1.450	1.500	1.475	-	
Manizales (Caldas)	1.500	1.818	1.659	+		Cúcuta, Cenabastos	1.200	1.375	1.294	+	
Neiva, Surabastos	1.360	1.460	1.403	-		Duitama (Boyacá)	1.750	1.800	1.775	--	
Pereira, La 41	1.900	1.933	1.917	++		Ibagué, Plaza La 21	1.600	1.820	1.710	+	
Pereira, Mercasa	1.533	1.667	1.583	+		Ipiales (Nariño)	1.000	1.000	1.000	-	
Santa Bárbara (Antioquia)	1.175	1.175	1.175	+++		Manizales (Caldas)	1.694	1.895	1.794	-	
Sincelejo (Sucre)	1.433	1.650	1.517	+		Neiva, Surabastos	1.300	1.500	1.376	-	
Tunja (Boyacá)	1.364	1.364	1.364	--		Palmira (Valle del Cauca)	1.333	1.485	1.409	n.d.	
Ubaté (Cundinamarca)	1.450	1.450	1.450	+++		Pamplona (Norte de Santander)	800	1.150	1.018	+++	
Tomate chonto antioqueño						Pasto (Nariño)	1.000	1.167	1.061	+	
El Santuario (Antioquia)	1.325	1.433	1.379	+		Popayán (Cauca)	490	490	490	-	
La Ceja (Antioquia)	1.533	1.654	1.594	+		San Gil (Santander)	1.625	2.500	2.200	+	
Marinilla (Antioquia)	1.431	1.444	1.438	+++		Sincelejo (Sucre)	1.438	1.438	1.438	--	
Medellín, Central						Sogamoso (Boyacá)	1.440	1.440	1.440	++	
Mayorista de Antioquia	1.725	2.000	1.849	+		Sonsón (Antioquia)	1.120	1.120	1.120	-	
Medellín, Coomerca	1.633	1.700	1.653	++		Tuluá (Valle del Cauca)	1.278	1.500	1.389	+++	
Montería (Córdoba)	1.250	1.275	1.263	++		Tunja (Boyacá)	1.417	1.500	1.467	-	
Peñol (Antioquia)	1.213	1.238	1.225	+++		Ubaté (Cundinamarca)	1.250	1.250	1.250	+++	
Rionegro (Antioquia)	1.388	1.525	1.444	+++		Valledupar, Mercabastos	1.333	1.528	1.426	---	
Sonsón (Antioquia)	1.525	1.525	1.525	+++		Villavicencio, CAV	1.440	1.600	1.500	-	
Tomate chonto valluno						Zanahoria bogotana					
Buenaventura (Valle del Cauca)	1.550	1.700	1.625	+		Barranquilla, Barranquillita	1.579	1.625	1.599	--	
Cali, Cavasa	1.625	1.750	1.681	-		Barranquilla, Granabastos	1.571	1.575	1.572	--	
Cali, Santa Helena	1.550	1.825	1.688	+		Cali, Cavasa	1.694	1.979	1.822	--	
Medellín, Central						Cali, Santa Helena	1.528	1.667	1.597	+	
Mayorista de Antioquia	1.725	2.000	1.849	+		Cartagena, Bazurto	1.667	1.750	1.708	+	
Medellín, Coomerca	1.300	1.300	1.300	++		Cúcuta, Cenabastos	1.444	1.667	1.593	+	
Palmira (Valle del Cauca)	1.625	1.850	1.738	+++		Montería (Córdoba)	1.500	1.639	1.569	-	
Popayán (Cauca)	1.500	1.500	1.500	=		Pereira, La 41	1.544	1.833	1.689	+	
Tuluá (Valle del Cauca)	1.600	1.833	1.717	++		Pereira, Mercasa	1.450	1.794	1.528	-	
Tomate larga vida						Tuluá (Valle del Cauca)	1.500	1.667	1.583	+	
Bogotá, D.C., Corabastos	1.167	1.433	1.282	-		Zanahoria larga vida					
Cali, Cavasa	1.625	1.750	1.688	-		Carmen de Viboral, (Antioquia)	1.200	1.200	1.200	--	
Cali, Santa Helena	2.033	2.200	2.117	+		El Santuario (Antioquia)	1.235	1.272	1.254	+	
Chiquinquirá (Boyacá)	860	960	910	+		La Ceja (Antioquia)	1.545	1.570	1.557	+	
Medellín, Central						Marinilla (Antioquia)	1.367	1.367	1.367	-	
Mayorista de Antioquia	1.800	2.300	1.919	-		Medellín, Central					
Neiva, Surabastos	1.360	1.600	1.470	+		Mayorista de Antioquia	1.255	1.382	1.316	-	
Palmira (Valle del Cauca)	1.800	1.850	1.825	+		Medellín, Coomerca	1.255	1.412	1.373	-	
						Montería (Córdoba)	1.490	1.608	1.549	+	
						Rionegro (Antioquia)	1.243	1.375	1.308	-	

Tendencias:

(---) Variación mayor al -20 %
 (--) Variación entre -10 % y -20 %
 (-) Variación entre 0 % y -10 %

(=) Variación igual a 0 %

(+) Variación entre 0 % y 10 %
 (+ +) Variación entre 10 % y 20 %
 (+++) Variación mayor al 20 %
 (n.d.) No determinado

Frutas frescas

Verano mejoró producción de frutas frescas



Fuente: DANE.

Se observó un alto rendimiento en la producción de las zonas de cultivo ubicadas en Valle del Cauca, Caldas y Risaralda, gracias al intenso verano que permite que las siembras se maduren aceleradamente. Lo anterior provocó una reducción en el precio de la naranja Valencia en veintidós de los veintinueve mercados que ofrecieron el producto durante esta semana. En Cali, por ejemplo, el kilo se vendió a \$537, una caída promedio del 10,56 %.

Algo similar ocurrió con los precios de los mangos Tommy; de acuerdo con los comerciantes, el inicio de las cosechas procedentes de Cundinamarca y Tolima, sumado al ingreso de producto de Ecuador, jalonó la tendencia a la baja en diecinueve de los treinta y cinco mercados que comercializaron la fruta. En Bogotá, D.C., el kilo se vendió a \$1.082, un 9,36 % menos.

La tendencia a la baja también afectó la cotización de los limones Tahití, común y mandarino, debido, según los mayoristas a la buena producción que se registra en las zonas de cultivo ubicadas en Valle del Cauca, Caldas y Risaralda, gracias al tiempo seco registrado en estos departamentos, factor que favorece la maduración. En ciudades como Armenia y Villavicencio, el limón Tahití se vendió en promedio el kilo a \$722 y a \$837, respectivamente, un descenso del 8,99 %.

De igual manera, las altas temperaturas registradas en Valle del Cauca y el Eje Cafetero, han hecho que mejorar la producción de mandarina Oneco, melón Cantalup, lulo y maracuyá, factor que aumentó la oferta en los diferentes mercados, jalonando los precios a la baja. En el

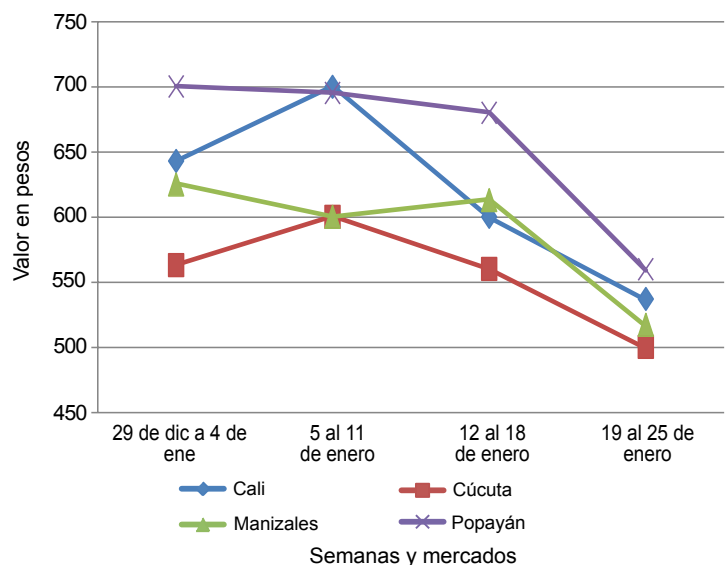
caso particular de la mandarina, el precio bajó en trece de los catorce mercados que ofrecieron el producto. En Pereira, la fruta se vendió en promedio el kilo a \$1.757, 15,27 % menos.

Por el contrario, se observó un aumento en la cotización de la guayaba pera en veintidós de los treinta y dos mercados que comercializaron la fruta. La reducción en la carga procedente de Lejanías y Granada, Meta, así como de La Unión, Valle del Cauca, fue la razón de su incremento. En la ciudad de Bucaramanga, el kilo se transó a \$1.226, 8,48 % por encima de la semana pasada.

Aumentaron también los precios de las manzanas verde y royal gala importadas, a raíz de la reducción en el ingreso procedente de Ecuador, Argentina y Estados Unidos. La cotización de la variedad verde importada se incrementó en diecinueve de los treinta y tres mercados que la ofrecieron. En Medellín, el kilo se vendió a \$4.750, subió en promedio 5,31 %.

Por su parte, la culminación del ciclo productivo de las zonas de cultivo ubicadas en Valle del Cauca, provocó alzas en la cotización de la papaya maradol, que subió en veinte de los treinta y tres mercados que vendieron la fruta. En Bogotá, D.C., el precio aumentó en más de un 20,00 % frente a la cotización registrada la semana pasada.

Gráfico 5. Comportamiento de los precios mayoristas de la naranja Valencia 29 de diciembre de 2012 a 25 de enero de 2013



Fuente: SIPSA-DANE-Ministerio de Agricultura y Desarrollo Rural.

**Cuadro 2. Mercados mayoristas. Precios de venta de frutas frescas
2013 (enero 19 a 25)**

Productos y mercados	Pesos por kilogramo				Tenden- cia	Productos y mercados	Pesos por kilogramo				Tenden- cia
	Mínimo	Máximo	Medio	Precios			Mínimo	Máximo	Medio	Precios	
Aguacate Hass						Banano bocadillo (continuación)					
Bogotá, D.C., Corabastos	2.367	2.933	2.677	-		Cali, Cavasa	868	868	868	+	
La Ceja (Antioquia)	1.367	1.425	1.396	+		Medellín, Central					
Medellín, Central						Mayorista de Antioquia	638	663	652	-	
Mayorista de Antioquia	1.500	1.750	1.592	-		Santa Bárbara (Antioquia)	542	583	563	+	
Popayán (Cauca)	900	900	900	=		Tunja (Boyacá)	1.385	1.538	1.415	+	
Rionegro (Antioquia)	1.500	1.867	1.720	+							
Tunja (Boyacá)	2.150	2.400	2.270	-		Banano criollo					
Aguacate común						Armenia, Mercar	417	433	422	-	
Buenaventura (Valle del Cauca)	2.800	2.800	2.800	+		Armenia, Retiro	297	320	307	+	
Cúcuta, Cenabastos	2.750	2.750	2.750	n.d.		Barranquilla, Barranquillita	480	540	520	+	
Manizales (Caldas)	2.000	2.500	2.250	++		Bogotá, D.C., Corabastos	1.000	1.000	1.000	=	
Medellín, Coomerca	1.000	1.500	1.229	--		Bucaramanga, Centroabastos	744	867	799	+	
Santa Bárbara (Antioquia)	1.333	1.342	1.338	-		Buenaventura (Valle del Cauca)	700	700	700	=	
Sincelejo (Sucre)	3.250	3.500	3.333	-		Cali, Cavasa	575	575	575	=	
Tuluá (Valle del Cauca)	2.000	2.000	2.000	=		Cali, Santa Helena	563	575	569	-	
						Cartago (Valle del Cauca)	467	467	467	+	
Aguacate papelillo						Chiquinquirá (Boyacá)	967	967	967	=	
Armenia, Mercar	2.500	2.567	2.522	-		Cúcuta, Cenabastos	833	833	833	=	
Armenia, Retiro	1.900	2.000	1.942	+		Ibagué, Plaza La 21	500	500	500	-	
Bogotá, D.C., Corabastos	3.175	3.233	3.222	+		Ipiales (Nariño)	444	481	457	-	
Buenaventura (Valle del Cauca)	3.250	3.250	3.250	+		La Ceja (Antioquia)	525	563	544	+	
Cali, Cavasa	2.367	2.433	2.383	-		La Virginia (Risaralda)	350	369	360	-	
Cali, Santa Helena	2.150	2.375	2.263	-		Manizales (Caldas)	500	500	500	=	
Cartago (Valle del Cauca)	2.767	2.933	2.850	+		Medellín, Central					
Duitama (Boyacá)	3.000	3.000	3.000	=		Mayorista de Antioquia	638	725	681	+	
Ibagué, Plaza La 21	2.000	2.500	2.375	+		Medellín, Coomerca	500	533	517	-	
La Ceja (Antioquia)	1.267	1.750	1.508	+++		Neiva, Surabastos	720	800	773	--	
Manizales (Caldas)	2.450	2.600	2.525	+		Palmira (Valle del Cauca)	563	575	569	-	
Marinilla (Antioquia)	1.300	1.300	1.300	---		Pamplona (Norte de Santander)	478	522	501	+	
Medellín, Central						Pereira, La 41	550	550	550	=	
Mayorista de Antioquia	2.000	2.175	2.058	+		Pereira, Mercasa	538	538	538	=	
Montería (Córdoba)	2.867	3.000	2.911	-		Rionegro (Antioquia)	613	700	644	-	
Neiva, Surabastos	2.500	2.500	2.500	=		San Gil (Santander)	330	453	408	++	
Pereira, La 41	2.000	2.000	2.000	=		Santa Bárbara (Antioquia)	300	388	344	--	
Pereira, Mercasa	1.750	1.875	1.803	--		Socorro (Santander)	400	400	400	+	
Peñol (Antioquia)	900	1.200	1.050	---		Sonsón (Antioquia)	369	369	369	+++	
Rionegro (Antioquia)	1.650	2.067	1.903	-		Tuluá (Valle del Cauca)	450	475	463	-	
San Vicente (Antioquia)	875	875	875	--		Yarumal (Antioquia)	431	431	431	-	
Sogamoso (Boyacá)	3.000	3.000	3.000	=							
Sonsón (Antioquia)	1.433	1.433	1.433	n.d.		Borojó					
Tuluá (Valle del Cauca)	2.233	2.233	2.233	=		Bogotá, D.C., Corabastos	2.500	2.500	2.500	-	
Tunja (Boyacá)	2.600	2.700	2.670	+		Bucaramanga, Centroabastos	3.167	3.375	3.224	-	
Villavicencio, CAV	3.333	3.500	3.472	+		Cúcuta, Cenabastos	3.000	3.000	3.000	=	
						Medellín, Central					
Badea						Mayorista de Antioquia	1.675	1.800	1.735	-	
Bucaramanga, Centroabastos	750	750	750	-		Montería (Córdoba)	3.000	4.000	3.333	-	
Cali, Cavasa	1.000	1.300	1.163	--		Pamplona (Norte de Santander)	5.000	5.000	5.000	=	
Cúcuta, Cenabastos	750	850	817	+							
Ibagué, Plaza La 21	1.000	1.000	1.000	=		Breva					
Montería (Córdoba)	1.300	1.400	1.333	+		Bucaramanga, Centroabastos	2.900	3.250	3.038	-	
Neiva, Surabastos	900	1.000	983	n.d.		Cúcuta, Cenabastos	2.500	3.000	2.750	n.d.	
						Ibagué, Plaza La 21	2.400	2.400	2.400	n.d.	
Banano Urabá						Medellín, Central					
Barranquilla, Barranquillita	540	720	660	+		Mayorista de Antioquia	3.733	3.950	3.830	-	
Barranquilla, Granabastos	600	600	600	++							
Bogotá, D.C., Corabastos	817	838	823	+		Ciruela negra chilena					
Bucaramanga, Centroabastos	833	850	846	-		Bogotá, D.C., Corabastos	5.278	5.481	5.382	--	
Cartagena, Bazurto	560	560	560	+		Cúcuta, Cenabastos	7.000	7.000	7.000	-	
Chiquinquirá (Boyacá)	825	825	825	=		Medellín, Central					
Duitama (Boyacá)	850	850	850	+		Mayorista de Antioquia	6.750	8.667	7.798	-	
Medellín, Central						Neiva, Surabastos	3.917	4.083	3.986	n.d.	
Mayorista de Antioquia	758	783	763	-		Tunja (Boyacá)	7.222	7.222	7.222	=	
Medellín, Coomerca	400	450	432	++							
Montería (Córdoba)	750	850	800	-		Ciruela roja					
Pamplona (Norte de Santander)	950	967	960	-		Bogotá, D.C., Corabastos	1.027	1.060	1.042	-	
Sincelejo (Sucre)	540	545	543	+		Bucaramanga, Centroabastos	1.450	1.550	1.500	+	
Sogamoso (Boyacá)	900	900	900	+		Cúcuta, Cenabastos	2.500	3.000	2.631	+	
Tunja (Boyacá)	850	875	865	+		Medellín, Central Mayorista de Antioquia	1.700	1.875	1.795	-	
Villavicencio, CAV	640	660	645	+		Neiva, Surabastos	1.320	1.400	1.352	+	
						Pamplona (Norte de Santander)	2.000	2.000	2.000	--	
Banano bocadillo						San Gil (Santander)	990	1.030	1.010	-	
Bogotá, D.C., Corabastos	1.250	1.250	1.250	-		Socorro (Santander)	3.000	3.000	3.000	=	
						Tunja (Boyacá)	827	1.000	949	-	

Cuadro 2. Mercados mayoristas. Precios de venta de frutas frescas (continuación)
2013 (enero 19 a 25)

Productos y mercados	Pesos por kilogramo				Tendencia	Productos y mercados	Pesos por kilogramo				Tendencia
	Mínimo	Máximo	Medio				Mínimo	Máximo	Medio		
Coco						Feijoa					
Armenia, Mercar	1.400	1.467	1.422		+	Bogotá, D.C., Corabastos	3.933	5.000	4.187		+
Bogotá, D.C., Corabastos	2.267	2.400	2.333		+	Cúcuta, Cenabastos	5.000	5.000	5.000		n.d.
Bucaramanga, Centroabastos	2.000	2.000	2.000		+	San Gil (Santander)	3.000	3.000	3.000		=
Buenaventura (Valle del Cauca)	833	833	833		=	Socorro (Santander)	4.000	4.000	4.000		=
Cali, Cavasa	1.515	1.515	1.515		=	Fresa					
Cartagena, Bazaruto	1.933	1.933	1.933		+	Armenia, Mercar	4.000	4.000	4.000		=
Cartago (Valle del Cauca)	1.444	1.511	1.478		++	Bogotá, D.C., Corabastos	4.067	4.933	4.397		+
Cúcuta, Cenabastos	958	958	958		=	Bucaramanga, Centroabastos	3.067	3.425	3.232		-
Ibagué, Plaza La 21	2.000	2.000	2.000		n.d.	Cali, Cavasa	4.000	4.000	4.000		n.d.
Manizales (Caldas)	1.548	1.548	1.548		=	Cali, Santa Helena	4.333	4.500	4.417		-
Medellín, Central						Cartagena, Bazaruto	3.576	3.576	3.576		+
Mayorista de Antioquia	1.435	1.492	1.455		-	Cartago (Valle del Cauca)	3.000	3.000	3.000		=
Montería (Córdoba)	1.500	1.700	1.608		-	Chiquinquirá (Boyacá)	4.500	4.500	4.500		-
Neiva, Surabastos	1.950	2.000	1.975		n.d.	Cúcuta, Cenabastos	2.667	2.750	2.719		=
Palmira (Valle del Cauca)	1.222	1.222	1.222		+	Duitama (Boyacá)	3.500	3.500	3.500		=
Pereira, La 41	1.600	1.600	1.600		n.d.	Ibagué, Plaza La 21	4.250	4.750	4.500		++
Pereira, Mercasa	1.600	1.600	1.600		+	Ipiales (Nariño)	2.600	2.600	2.600		-
Sincelejo (Sucre)	1.100	1.200	1.150		-	Manizales (Caldas)	3.700	3.700	3.700		=
Curuba larga						Medellín, Central					
Armenia, Mercar	1.133	1.133	1.133		-	Mayorista de Antioquia	3.625	3.825	3.733		+
Barranquilla, Barranquillita	1.280	1.360	1.327		=	Medellín, Coomerca	3.000	3.000	3.000		=
Barranquilla, Granabastos	1.380	1.440	1.413		-	Montería (Córdoba)	2.667	2.800	2.733		-
Bucaramanga, Centroabastos	650	780	717		++	Neiva, Surabastos	4.800	4.800	4.800		=
Buenaventura (Valle del Cauca)	1.500	1.500	1.500		+	Pamplona (Norte de Santander)	2.400	2.400	2.400		++
Cartagena, Bazaruto	1.413	1.600	1.538		-	Pasto (Nariño)	4.000	4.000	4.000		=
Cartago (Valle del Cauca)	1.433	1.533	1.483		-	Pereira, Mercasa	3.100	3.100	3.100		=
Chiquinquirá (Boyacá)	825	825	825		--	San Gil (Santander)	5.000	5.500	5.167		+
Cúcuta, Cenabastos	682	685	683		++	San Vicente (Antioquia)	3.250	3.250	3.250		-
Duitama (Boyacá)	800	800	800		--	Socorro (Santander)	5.000	5.000	5.000		=
Ipiales (Nariño)	1.000	1.000	1.000		+	Sogamoso (Boyacá)	3.750	3.750	3.750		-
Manizales (Caldas)	1.000	1.000	1.000		=	Tuluá (Valle del Cauca)	3.600	3.600	3.600		=
Medellín, Central						Valledupar, Mercado Nuevo	5.833	5.833	5.833		=
Mayorista de Antioquia	1.075	1.150	1.119		-	Villavicencio, CAV	3.400	3.600	3.492		n.d.
Neiva, Surabastos	800	1.000	933		++	Granadilla					
Pamplona (Norte de Santander)	560	907	698		+++	Armenia, Mercar	2.333	2.800	2.567		+++
Pereira, La 41	1.300	1.300	1.300		=	Barranquilla, Barranquillita	3.567	3.750	3.628		+
Pereira, Mercasa	1.350	1.450	1.400		+	Bogotá, D.C., Corabastos	2.711	3.000	2.843		++
San Gil (Santander)	860	1.000	930		+	Bucaramanga, Centroabastos	2.643	3.119	2.951		+
Socorro (Santander)	1.000	1.000	1.000		+++	Cali, Cavasa	2.333	2.967	2.638		++
Sogamoso (Boyacá)	800	800	800		=	Cartagena, Bazaruto	2.462	3.269	2.865		-
Sonsón (Antioquia)	550	550	550		-	Cartago (Valle del Cauca)	1.911	1.956	1.933		+
Tuluá (Valle del Cauca)	1.000	1.067	1.033		++	Chiquinquirá (Boyacá)	2.433	2.833	2.633		=
Valledupar, Mercabastos	1.200	1.200	1.200		=	Cúcuta, Cenabastos	2.714	3.429	2.946		+
Villavicencio, CAV	1.180	1.200	1.190		+	Duitama (Boyacá)	2.893	2.893	2.893		++
Curuba redonda						Ibagué, Plaza La 21	2.000	2.333	2.142		+
Bogotá, D.C., Corabastos	909	1.152	1.018		+	Manizales (Caldas)	2.194	2.194	2.194		+++
Ibagué, Plaza La 21	800	980	875		+	Medellín, Central					
Medellín, Central						Mayorista de Antioquia	2.538	3.058	2.877		++
Mayorista de Antioquia	1.375	1.475	1.441		-	Montería (Córdoba)	2.000	2.111	2.037		-
Sonsón (Antioquia)	675	675	675		-	Neiva, Surabastos	1.667	1.867	1.800		+
Durazno importado						Pamplona (Norte de Santander)	3.214	3.214	3.214		+
Bogotá, D.C., Corabastos	4.370	4.389	4.380		n.d.	Pasto (Nariño)	2.000	2.000	2.000		=
Medellín, Central						Pereira, La 41	1.800	1.800	1.800		++
Mayorista de Antioquia	4.111	4.889	4.532		+	Pereira, Mercasa	1.767	2.333	2.108		+++
Neiva, Surabastos	5.375	5.875	5.646		-	Rionegro (Antioquia)	1.850	2.267	2.049		+
San Gil (Santander)	5.500	5.500	5.500		=	San Gil (Santander)	2.411	2.607	2.506		++
Socorro (Santander)	4.333	4.333	4.333		--	Socorro (Santander)	2.500	2.500	2.500		++
Tunja (Boyacá)	3.900	4.500	4.160		--	Sogamoso (Boyacá)	2.857	2.857	2.857		--
Durazno nacional						Tuluá (Valle del Cauca)	2.600	2.733	2.667		--
Bogotá, D.C., Corabastos	4.000	4.000	4.000		-	Tunja (Boyacá)	2.308	2.577	2.469		-
Bucaramanga, Centroabastos	2.500	2.625	2.550		+	Ubaté (Cundinamarca)	1.700	1.700	1.700		--
Chiquinquirá (Boyacá)	4.583	4.583	4.583		=	Valledupar, Mercabastos	3.214	3.214	3.214		++
Cúcuta, Cenabastos	2.000	2.050	2.013		+	Villavicencio, CAV	2.767	2.900	2.828		++
Medellín, Central						Guanábana					
Mayorista de Antioquia	3.525	3.800	3.585		+	Armenia, Mercar	2.600	2.800	2.667		-
San Gil (Santander)	2.500	2.500	2.500		=	Bogotá, D.C., Corabastos	2.533	2.567	2.548		+
Socorro (Santander)	3.000	3.000	3.000		=	Bucaramanga, Centroabastos	2.850	3.200	3.067		-
						Cartago (Valle del Cauca)	2.167	2.233	2.200		-
						Cúcuta, Cenabastos	3.250	3.250	3.250		=
						Duitama (Boyacá)	3.300	3.300	3.300		+

**Cuadro 2. Mercados mayoristas. Precios de venta de frutas frescas (continuación)
2013 (enero 19 a 25)**

Productos y mercados	Pesos por kilogramo				Tenden- cia	Productos y mercados	Pesos por kilogramo				Tenden- cia
	Mínimo	Máximo	Medio				Mínimo	Máximo	Medio		
Guanábana (continuación)						Guayaba pera (continuación)					
Ibagué, Plaza La 21	2.250	2.500	2.413		+	Popayán (Cauca)	1.075	1.075	1.075		=
La Ceja (Antioquia)	2.000	2.375	2.188		-	Rionegro (Antioquia)	1.200	1.350	1.275		+
Manizales (Caldas)	1.950	2.000	1.975		-	San Gil (Santander)	1.080	1.080	1.080		+
Medellín, Central						Socorro (Santander)	2.350	2.350	2.350		++
Mayorista de Antioquia	2.075	2.350	2.162		+	Sogamoso (Boyacá)	2.000	2.000	2.000		=
Medellín, Coomerca	1.933	2.167	2.107		++	Tuluá (Valle del Cauca)	900	950	925		+
Neiva, Surabastos	1.800	2.850	2.333		n.d.	Tunja (Boyacá)	1.611	1.667	1.637		++
Pamplona (Norte de Santander)	3.500	3.500	3.500		n.d.	Ubaté (Cundinamarca)	1.650	1.650	1.650		+++
Pasto (Nariño)	2.900	3.000	2.944		-	Villavicencio, CAV	1.525	1.625	1.567		+
Pereira, La 41	2.433	2.467	2.450		-						
Pereira, Mercasa	2.000	2.167	2.067		-	Gulupa					
Popayán (Cauca)	2.500	2.500	2.500		-	Bogotá, D.C., Corabastos	1.378	1.667	1.509		+
San Gil (Santander)	3.300	4.000	3.567		+						
Santa Bárbara (Antioquia)	1.000	1.188	1.094		-	Higo					
Socorro (Santander)	4.000	4.000	4.000		=	Bogotá, D.C., Corabastos	4.000	4.000	4.000		++
Sogamoso (Boyacá)	4.000	4.000	4.000		=	Medellín, Central					
Tuluá (Valle del Cauca)	2.000	2.000	2.000		n.d.	Mayorista de Antioquia	2.733	2.900	2.803		++
Tunja (Boyacá)	2.650	2.900	2.740		-	Sonsón (Antioquia)	1.300	1.300	1.300		+++
Valledupar, Mercabastos	4.000	4.000	4.000		=						
						Kiwi					
Guayaba Atlántico						Bogotá, D.C., Corabastos	3.800	3.933	3.853		-
Barranquilla, Barranquillita	1.600	1.600	1.600		n.d.	Bucaramanga, Centroabastos	3.933	4.000	3.950		-
						Chiquinquirá (Boyacá)	4.100	4.100	4.100		-
Guayaba agría						Cúcuta, Cenabastos	5.000	5.000	5.000		=
Armenia, Mercar	1.533	1.567	1.556		+	Ibagué, Plaza La 21	3.800	4.500	4.075		-
Cartago (Valle del Cauca)	1.467	1.533	1.500		-	Manizales (Caldas)	4.400	4.433	4.417		+
Manizales (Caldas)	2.133	2.333	2.233		-	Medellín, Central					
Montería (Córdoba)	1.360	1.467	1.404		-	Mayorista de Antioquia	3.750	4.000	3.888		--
Pereira, La 41	2.000	2.000	2.000		=	Neiva, Surabastos	4.450	4.650	4.567		-
Pereira, Mercasa	1.700	1.950	1.842		-	Pamplona (Norte de Santander)	6.000	6.000	6.000		=
Sincelejo (Sucre)	1.700	2.100	1.950		+	Pasto (Nariño)	4.778	5.000	4.926		-
						Popayán (Cauca)	4.700	4.750	4.725		+
Guayaba común						San Gil (Santander)	3.000	4.000	3.500		++
Barranquilla, Barranquillita	1.600	1.600	1.600		=	Socorro (Santander)	5.000	5.000	5.000		=
Cartagena, Bazurto	760	800	787		---	Tunja (Boyacá)	4.278	4.556	4.400		-
Chiquinquirá (Boyacá)	960	960	960		=	Villavicencio, CAV	4.125	4.500	4.267		n.d.
Cúcuta, Cenabastos	1.450	1.600	1.513		+						
Pamplona (Norte de Santander)	1.267	1.311	1.296		+	Limón Tahiti					
Sincelejo (Sucre)	1.180	1.733	1.478		+	Armenia, Mercar	667	800	722		-
Valledupar, Mercabastos	1.600	1.600	1.600		+	Bogotá, D.C., Corabastos	1.000	1.429	1.214		+++
						Bucaramanga, Centroabastos	610	840	709		+++
Guayaba manzana						Bucaramanga, Mercados del centro	640	640	640		+++
Manizales (Caldas)	1.433	1.433	1.433		++	Cali, Cavasa	750	850	800		-
Medellín, Central						Cali, Santa Helena	675	838	756		---
Mayorista de Antioquia	1.725	1.933	1.830		+	Cartago (Valle del Cauca)	867	867	867		=
Rionegro (Antioquia)	1.675	1.925	1.821		-	Cúcuta, Cenabastos	625	917	778		++
Tuluá (Valle del Cauca)	1.400	1.400	1.400		=	Duitama (Boyacá)	900	960	930		-
						Ibagué, Plaza La 21	760	800	790		-
Guayaba pera						Ipiales (Nariño)	1.500	1.500	1.500		n.d.
Armenia, Mercar	800	900	833		-	Manizales (Caldas)	625	625	625		--
Barranquilla, Barranquillita	1.675	1.725	1.692		-	Medellín, Central					
Barranquilla, Granabastos	1.550	1.825	1.683		+	Mayorista de Antioquia	650	1.075	854		-
Bogotá, D.C., Corabastos	2.095	2.214	2.170		+++	Medellín, Coomerca	800	867	837		---
Bucaramanga, Centroabastos	1.173	1.267	1.226		+	Neiva, Surabastos	640	960	853		+++
Buenaventura (Valle del Cauca)	1.400	1.400	1.400		=	Pamplona (Norte de Santander)	861	889	873		-
Cali, Cavasa	1.000	1.200	1.100		-	Pasto (Nariño)	530	760	661		---
Cali, Santa Helena	1.200	1.200	1.200		+	Pereira, La 41	800	800	800		+
Cartagena, Bazurto	1.667	1.667	1.667		+	Pereira, Mercasa	550	725	685		+
Cartago (Valle del Cauca)	933	933	933		-	Rionegro (Antioquia)	1.025	1.150	1.089		--
Chiquinquirá (Boyacá)	1.600	1.600	1.600		++	San Gil (Santander)	600	800	700		---
Duitama (Boyacá)	2.000	2.000	2.000		+++	Santa Bárbara (Antioquia)	444	546	495		++
Ibagué, Plaza La 21	1.300	1.450	1.363		+	Tunja (Boyacá)	1.000	1.120	1.048		+++
Ipiales (Nariño)	1.500	1.800	1.600		++	Villavicencio, CAV	760	930	837		-
La Ceja (Antioquia)	1.067	1.125	1.096		+						
Manizales (Caldas)	933	967	950		-	Limón común					
Medellín, Central						Armenia, Mercar	1.300	1.367	1.344		+
Mayorista de Antioquia	1.000	1.200	1.108		++	Bogotá, D.C., Corabastos	714	1.143	943		+
Medellín, Coomerca	867	1.067	958		+++	Bucaramanga, Centroabastos	1.230	1.373	1.280		+
Neiva, Surabastos	1.700	1.800	1.775		+	Bucaramanga, Mercados del centro	1.000	1.000	1.000		++
Palmira (Valle del Cauca)	1.000	1.000	1.000		+	Buenaventura (Valle del Cauca)	1.500	1.500	1.500		--
Pasto (Nariño)	1.200	1.200	1.200		=	Cartago (Valle del Cauca)	1.033	1.067	1.050		-
Pereira, La 41	1.000	1.000	1.000		=	Cúcuta, Cenabastos	1.214	1.214	1.214		=
Pereira, Mercasa	1.000	1.050	1.020		+	Ibagué, Plaza La 21	800	960	890		+

Cuadro 2. Mercados mayoristas. Precios de venta de frutas frescas (continuación)
2013 (enero 19 a 25)

Productos y mercados	Pesos por kilogramo				Tenden- cia	Productos y mercados	Pesos por kilogramo				Tenden- cia
	Mínimo	Máximo	Medio	Precios			Mínimo	Máximo	Medio	Precios	
Limón común (continuación)						Lulo (continuación)					
Medellín, Central						Villavicencio, CAV	1.900	2.200	2.042		+
Mayorista de Antioquia	1.750	1.875	1.819	-		Mandarina Oneco					
Medellín, Coomerca	1.067	1.300	1.196	-		Armenia, Mercar	1.400	1.500	1.444		--
Montería (Córdoba)	1.330	1.398	1.367	+		Armenia, Retiro	1.000	1.000	1.000		--
Neiva, Surabastos	960	960	960	-		Bogotá, D.C., Corabastos	1.576	1.788	1.624		n.d.
Pamplona (Norte de Santander)	2.000	2.000	2.000	-		Cali, Cavasa	1.767	1.767	1.767		--
Pereira, La 41	1.350	1.350	1.350	=		Cali, Santa Helena	2.100	2.250	2.175		-
Pereira, Mercasa	1.100	1.100	1.100	+		Cartago (Valle del Cauca)	1.900	1.933	1.917		-
Rionegro (Antioquia)	1.500	1.650	1.540	-		Manizales (Caldas)	1.325	1.475	1.400		-
San Gil (Santander)	1.000	1.240	1.120	-		Medellín, Central					
Sincelejo (Sucre)	1.500	1.653	1.573	-		Mayorista de Antioquia	2.075	2.400	2.219		-
Socorro (Santander)	1.600	1.600	1.600	n.d.		Medellín, Coomerca	1.800	1.800	1.800		n.d.
Tunja (Boyacá)	1.280	1.280	1.280	=		Pasto (Nariño)	1.568	1.591	1.576		+
Valledupar, Mercado Nuevo	2.000	2.000	2.000	=		Pereira, La 41	1.833	2.000	1.917		n.d.
Villavicencio, CAV	1.200	1.200	1.200	-		Pereira, Mercasa	1.667	1.833	1.757		--
						Rionegro (Antioquia)	1.850	2.000	1.918		-
						Santa Bárbara (Antioquia)	660	850	755		--
Limón común Ciénaga						Mandarina arrayana					
Barranquilla, Barranquillita	1.875	2.250	2.000	=		Bogotá, D.C., Corabastos	1.682	1.924	1.752		+
Cartagena, Bazurto	1.689	2.333	1.904	-		Buenaventura (Valle del Cauca)	1.750	1.750	1.750		+
Valledupar, Mercado Nuevo	2.400	2.400	2.400	=		Cali, Cavasa	1.550	1.625	1.588		--
						Cali, Santa Helena	1.975	2.100	2.038		-
Limón común valluno						Chiquinquirá (Boyacá)	660	660	660		=
Buenaventura (Valle del Cauca)	1.250	1.250	1.250	--		Duitama (Boyacá)	1.000	1.000	1.000		--
Cali, Cavasa	708	833	781	-		Ibagué, Plaza La 21	1.200	1.400	1.275		--
Cali, Santa Helena	975	1.000	988	-		Pasto (Nariño)	1.400	1.400	1.400		++
Palmira (Valle del Cauca)	722	833	778	n.d.		Popayán (Cauca)	1.040	1.040	1.040		=
Pasto (Nariño)	717	750	739	+++		San Gil (Santander)	440	680	587		++
Tuluá (Valle del Cauca)	708	722	715	-		Socorro (Santander)	640	840	740		+++
						Sogamoso (Boyacá)	1.200	1.200	1.200		++
Limón mandarino						Tuluá (Valle del Cauca)	1.425	1.625	1.525		-
Armenia, Mercar	967	1.000	978	-		Tunja (Boyacá)	1.136	1.182	1.152		+
Ibagué, Plaza La 21	750	800	763	+		Ubaté (Cundinamarca)	1.375	1.375	1.375		+++
La Ceja (Antioquia)	467	663	565	+		Villavicencio, CAV	970	1.160	1.038		++
Medellín, Central						Mandarina común					
Mayorista de Antioquia	500	875	693	++		Barranquilla, Barranquillita	1.261	1.295	1.273		+
Medellín, Coomerca	533	633	595	---		Bogotá, D.C., Corabastos	1.303	1.364	1.318		n.d.
Peñol (Antioquia)	325	343	334	-		Bucaramanga, Centroabastos	1.054	1.152	1.089		+
Santa Bárbara (Antioquia)	233	308	271	+		Bucaramanga, Mercados del centro	720	720	720		n.d.
Villavicencio, CAV	930	1.200	1.073	n.d.		Cartagena, Bazurto	1.466	1.591	1.549		-
Lulo						Cúcuta, Cenabastos	747	780	758		+
Armenia, Mercar	1.433	1.450	1.439	+		Montería (Córdoba)	980	1.090	1.023		+
Barranquilla, Barranquillita	2.500	2.525	2.508	-		Neiva, Surabastos	1.400	1.440	1.420		++
Barranquilla, Granabastos	2.375	2.375	2.375	-		Pamplona (Norte de Santander)	380	560	493		+
Bogotá, D.C., Corabastos	1.800	1.800	1.800	=		San Gil (Santander)	440	720	613		+++
Bucaramanga, Centroabastos	1.533	1.760	1.650	+		Santa Bárbara (Antioquia)	483	523	503		-
Buenaventura (Valle del Cauca)	2.000	2.000	2.000	=		Sincelejo (Sucre)	1.300	1.433	1.357		+
Cali, Cavasa	1.425	1.525	1.481	-		Socorro (Santander)	640	880	760		+++
Cali, Santa Helena	1.350	1.425	1.388	--		Tunja (Boyacá)	1.250	1.250	1.250		=
Cartagena, Bazurto	2.507	2.560	2.529	-		Yarumal (Antioquia)	550	550	550		--
Cartago (Valle del Cauca)	1.433	1.500	1.467	-		Mango Tommy					
Chiquinquirá (Boyacá)	1.217	1.450	1.333	-		Armenia, Mercar	667	667	667		+
Cúcuta, Cenabastos	1.500	2.000	1.839	-		Barranquilla, Barranquillita	1.400	1.400	1.400		=
Duitama (Boyacá)	1.560	1.600	1.580	--		Bogotá, D.C., Corabastos	985	1.227	1.082		-
Ibagué, Plaza La 21	1.490	1.600	1.528	--		Bucaramanga, Centroabastos	1.030	1.090	1.068		-
Manizales (Caldas)	1.700	1.700	1.700	-		Bucaramanga, Mercados del centro	1.160	1.160	1.160		-
Medellín, Central						Cali, Cavasa	840	980	920		+
Mayorista de Antioquia	1.650	1.833	1.757	+		Cali, Santa Helena	840	940	890		-
Medellín, Coomerca	1.400	1.500	1.470	++		Cartagena, Bazurto	1.000	1.400	1.156		+
Montería (Córdoba)	2.000	3.000	2.667	+		Cartago (Valle del Cauca)	861	889	875		-
Neiva, Surabastos	1.400	1.400	1.400	++		Chiquinquirá (Boyacá)	875	875	875		=
Palmira (Valle del Cauca)	1.600	1.667	1.633	+		Cúcuta, Cenabastos	1.030	1.060	1.051		+
Pamplona (Norte de Santander)	1.500	2.000	1.650	+		Duitama (Boyacá)	875	917	896		--
Pasto (Nariño)	1.391	1.609	1.464	-		Ibagué, Plaza La 21	840	933	885		-
Pereira, La 41	1.467	1.533	1.500	+		Ipiales (Nariño)	747	760	756		+
Pereira, Mercasa	1.400	1.500	1.430	-		La Ceja (Antioquia)	1.067	1.100	1.083		--
Popayán (Cauca)	1.360	1.440	1.400	--		Manizales (Caldas)	1.125	1.125	1.125		=
San Gil (Santander)	1.290	1.533	1.398	-		Medellín, Central					
Socorro (Santander)	1.270	1.600	1.435	++		Mayorista de Antioquia	1.000	1.050	1.017		-
Sogamoso (Boyacá)	1.660	1.660	1.660	-		Medellín, Coomerca	750	750	750		-
Tuluá (Valle del Cauca)	1.400	1.500	1.450	-							
Tunja (Boyacá)	2.065	2.174	2.087	=							
Valledupar, Mercabastos	1.830	2.000	1.910	++							

**Cuadro 2. Mercados mayoristas. Precios de venta de frutas frescas (continuación)
2013 (enero 19 a 25)**

Productos y mercados	Pesos por kilogramo				Tenden- cia	Productos y mercados	Pesos por kilogramo				Tenden- cia
	Mínimo	Máximo	Medio				Mínimo	Máximo	Medio		
Mango Tommy (continuación)						Manzana roja importada (continuación)					
Montería (Córdoba)	938	1.014	984	n.d.		Medellín, Central					
Neiva, Surabastos	720	880	800	+		Mayorista de Antioquia	3.750	3.842	3.796	+	
Palmira (Valle del Cauca)	800	880	840	--		Montería (Córdoba)	4.298	4.386	4.357	+	
Pamplona (Norte de Santander)	1.500	1.700	1.588	-		Neiva, Surabastos	4.053	4.079	4.061	=	
Pasto (Nariño)	590	638	610	=		Palmira (Valle del Cauca)	3.684	3.684	3.684	+	
Pereira, La 41	833	833	833	=		Pamplona (Norte de Santander)	4.000	4.000	4.000	=	
Pereira, Mercasa	917	958	946	+		Pasto (Nariño)	3.868	4.211	4.096	+	
Popayán (Cauca)	1.313	1.333	1.323	+++		Pereira, La 41	3.947	3.947	3.947	+	
Rionegro (Antioquia)	1.050	1.450	1.238	-		Pereira, Mercasa	3.816	3.860	3.837	+	
San Gil (Santander)	1.220	1.390	1.305	--		Popayán (Cauca)	3.421	3.421	3.421	+	
Sincelejo (Sucre)	950	1.100	1.006	--		Rionegro (Antioquia)	3.961	4.123	4.041	+	
Socorro (Santander)	1.000	1.000	1.000	---		San Gil (Santander)	3.583	4.200	3.892	-	
Sogamoso (Boyacá)	1.292	1.292	1.292	=		Socorro (Santander)	3.250	3.250	3.250	--	
Tuluá (Valle del Cauca)	775	833	804	-		Sogamoso (Boyacá)	4.125	4.125	4.125	=	
Tunja (Boyacá)	1.023	1.030	1.026	+		Tuluá (Valle del Cauca)	3.947	3.947	3.947	=	
Ubaté (Cundinamarca)	1.429	1.429	1.429	=		Tunja (Boyacá)	3.605	3.868	3.758	-	
Villavicencio, CAV	1.000	1.050	1.013	-		Valledupar, Mercado Nuevo	3.789	3.789	3.789	=	
						Villavicencio, CAV	3.816	4.079	3.958	+	
Mango común						Manzana royal gala importada					
Bogotá, D.C., Corabastos	946	971	955	n.d.		Armenia, Mercar	4.737	4.737	4.737	=	
Cartago (Valle del Cauca)	1.033	1.033	1.033	-		Bogotá, D.C., Corabastos	4.140	4.175	4.168	-	
Ibagué, Plaza La 21	660	720	685	++		Bucaramanga, Centroabastos	3.667	4.050	3.796	+	
Manizales (Caldas)	875	1.000	938	-		Cali, Cavasa	3.947	3.947	3.947	+	
Medellín, Central						Cali, Santa Helena	3.684	3.711	3.697	-	
Mayorista de Antioquia	825	875	858	-		Cúcuta, Cenabastos	4.000	4.250	4.149	+	
Medellín, Coomerca	550	700	600	--		Duitama (Boyacá)	4.250	4.250	4.250	=	
Santa Bárbara (Antioquia)	429	450	440	+		Ibagué, Plaza La 21	4.474	4.605	4.507	+	
						Ipiales (Nariño)	4.079	4.158	4.132	-	
Mango de azúcar						La Ceja (Antioquia)	3.982	4.000	3.991	-	
Barranquilla, Barranquillita	3.200	3.200	3.200	=		Manizales (Caldas)	4.053	4.250	4.151	+	
Cali, Cavasa	1.013	1.027	1.020	-		Medellín, Central					
Cartagena, Bazaruto	1.400	1.700	1.567	n.d.		Mayorista de Antioquia	4.026	4.132	4.081	+	
Medellín, Central						Montería (Córdoba)	4.298	4.474	4.415	+	
Mayorista de Antioquia	1.375	1.467	1.432	+		Neiva, Surabastos	4.342	4.605	4.496	+	
						Palmira (Valle del Cauca)	4.211	4.211	4.211	=	
Mango manzano						Pamplona (Norte de Santander)	5.000	5.000	5.000	=	
Armenia, Mercar	1.000	1.000	1.000	+++		Pasto (Nariño)	4.211	4.561	4.427	-	
Buenaventura (Valle del Cauca)	1.500	1.500	1.500	=		Pereira, La 41	4.000	4.000	4.000	+	
Cartago (Valle del Cauca)	867	900	883	--		Pereira, Mercasa	3.947	3.947	3.947	+	
Pereira, La 41	1.028	1.028	1.028	++		Popayán (Cauca)	4.211	4.211	4.211	+	
Pereira, Mercasa	1.167	1.188	1.183	+++		Rionegro (Antioquia)	4.053	4.211	4.141	+	
Tuluá (Valle del Cauca)	731	846	788	+		San Gil (Santander)	4.317	4.450	4.383	+	
Tunja (Boyacá)	1.273	1.364	1.318	-		Socorro (Santander)	4.500	4.500	4.500	+	
						Sogamoso (Boyacá)	4.250	4.250	4.250	=	
Mango reina						Tuluá (Valle del Cauca)	4.316	4.316	4.316	+	
Armenia, Mercar	667	667	667	n.d.		Tunja (Boyacá)	4.342	4.474	4.426	-	
Ibagué, Plaza La 21	800	800	800	+		Ubaté (Cundinamarca)	4.425	4.425	4.425	-	
Pereira, La 41	917	917	917	+++		Valledupar, Mercado Nuevo	3.600	3.600	3.600	=	
						Villavicencio, CAV	4.211	4.421	4.305	n.d.	
Manzana nacional						Manzana verde importada					
Bogotá, D.C., Corabastos	3.000	3.000	3.000	n.d.		Armenia, Mercar	5.263	5.263	5.263	=	
Medellín, Central						Barranquilla, Barranquillita	4.316	4.316	4.316	n.d.	
Mayorista de Antioquia	1.925	2.333	2.285	-		Bogotá, D.C., Corabastos	4.649	4.737	4.670	+	
Tunja (Boyacá)	1.400	1.600	1.560	n.d.		Bucaramanga, Centroabastos	4.417	4.625	4.510	+	
						Buenaventura (Valle del Cauca)	3.947	3.947	3.947	=	
Manzana roja importada						Cali, Cavasa	4.211	4.211	4.211	=	
Armenia, Mercar	4.474	4.737	4.561	-		Cali, Santa Helena	3.737	4.132	3.934	-	
Barranquilla, Barranquillita	4.105	4.105	4.105	n.d.		Cartagena, Bazaruto	4.474	4.579	4.515	+	
Bogotá, D.C., Corabastos	3.895	3.930	3.918	-		Cartago (Valle del Cauca)	3.895	3.965	3.930	+	
Bucaramanga, Centroabastos	3.450	3.525	3.494	-		Cúcuta, Cenabastos	4.250	4.583	4.446	+	
Buenaventura (Valle del Cauca)	3.947	3.947	3.947	=		Duitama (Boyacá)	4.250	4.250	4.250	=	
Cali, Cavasa	3.605	3.684	3.645	-		Ibagué, Plaza La 21	4.737	5.263	4.901	+	
Cali, Santa Helena	3.474	3.566	3.520	+		Ipiales (Nariño)	4.158	4.211	4.193	-	
Cartagena, Bazaruto	4.211	4.211	4.211	+		La Ceja (Antioquia)	4.342	4.912	4.627	+	
Cartago (Valle del Cauca)	3.912	3.930	3.921	+		Manizales (Caldas)	4.474	4.561	4.518	+	
Chiquinquirá (Boyacá)	4.526	4.526	4.526	=		Medellín, Central					
Cúcuta, Cenabastos	3.550	3.750	3.673	-		Mayorista de Antioquia	4.342	5.175	4.750	+	
Duitama (Boyacá)	4.000	4.000	4.000	=		Montería (Córdoba)	4.474	4.912	4.751	+	
Ibagué, Plaza La 21	4.079	4.211	4.145	+		Neiva, Surabastos	4.868	5.342	5.171	+	
Ipiales (Nariño)	3.421	3.421	3.421	-		Palmira (Valle del Cauca)	4.474	4.474	4.474	=	
La Ceja (Antioquia)	3.719	3.754	3.737	+							
Manizales (Caldas)	3.750	3.908	3.829	+							

Cuadro 2. Mercados mayoristas. Precios de venta de frutas frescas (continuación)
2013 (enero 19 a 25)

Productos y mercados	Pesos por kilogramo				Tenden- cia	Productos y mercados	Pesos por kilogramo				Tenden- cia
	Mínimo	Máximo	Medio	Precios			Mínimo	Máximo	Medio	Precios	
Manzana verde importada (continuación)						Melón Cantalup					
Pamplona (Norte de Santander)	4.500	5.000	4.875		+	Armenia, Mercar	1.450	1.650	1.556		-
Pasto (Nariño)	4.395	4.912	4.693		-	Barranquilla, Barranquillita	1.800	2.100	1.925		-
Pereira, La 41	3.947	4.342	4.145		-	Barranquilla, Granabastos	1.750	1.775	1.767		--
Pereira, Mercasa	3.947	4.079	3.974		-	Bogotá, D.C., Corabastos	1.933	2.367	2.130		+
Popayán (Cauca)	4.105	4.211	4.158		+	Bucaramanga, Centroabastos	1.625	1.775	1.707		--
Rionegro (Antioquia)	4.211	5.526	4.816		++	Cali, Cavasa	1.475	1.500	1.488		--
San Gil (Santander)	4.317	4.433	4.375		+	Cali, Santa Helena	1.700	1.800	1.750		+
Socorro (Santander)	4.500	4.500	4.500		+	Cartagena, Bazaruto	1.625	1.625	1.625		+
Sogamoso (Boyacá)	5.000	5.000	5.000		++	Chiquinquirá (Boyacá)	1.900	1.900	1.900		=
Tuluá (Valle del Cauca)	4.316	4.342	4.329		+	Cúcuta, Cenabastos	800	900	848		---
Tunja (Boyacá)	4.737	5.132	4.868		-	Duitama (Boyacá)	1.550	1.600	1.575		--
Ubaté (Cundinamarca)	4.425	4.425	4.425		-	Ibagué, Plaza La 21	1.500	1.800	1.588		-
Valledupar, Mercado Nuevo	3.789	3.789	3.789		=	Manizales (Caldas)	1.357	1.381	1.369		--
Villavicencio, CAV	4.737	4.908	4.822		+	Medellín, Central					
Maracuyá						Mora de Castilla					
Armenia, Mercar	1.167	1.175	1.172		+	Armenia, Mercar	1.800	2.333	2.078		--
Barranquilla, Barranquillita	1.550	1.575	1.563		-	Barranquilla, Barranquillita	2.480	2.535	2.505		+
Barranquilla, Granabastos	1.575	1.700	1.638		+	Barranquilla, Granabastos	2.585	2.635	2.618		+
Bucaramanga, Centroabastos	1.310	1.498	1.416		---	Bogotá, D.C., Corabastos	3.019	3.237	3.133		+
Buenaventura (Valle del Cauca)	1.450	1.500	1.475		+	Bucaramanga, Centroabastos	1.700	2.170	1.970		+
Cali, Cavasa	950	1.000	975		-	Buenaventura (Valle del Cauca)	3.000	3.000	3.000		=
Cali, Santa Helena	1.000	1.000	1.000		-	Cali, Cavasa	2.213	2.560	2.387		-
Cartagena, Bazaruto	1.567	1.800	1.722		-	Cali, Santa Helena	2.120	2.440	2.280		+
Cartago (Valle del Cauca)	1.100	1.100	1.100		+	Cartagena, Bazaruto	2.278	2.327	2.303		+
Chiquinquirá (Boyacá)	1.450	1.450	1.450		-	Cartago (Valle del Cauca)	2.133	2.267	2.200		+
Cúcuta, Cenabastos	1.393	1.560	1.467		-	Chiquinquirá (Boyacá)	1.714	1.857	1.786		-
Duitama (Boyacá)	1.650	1.700	1.675		+	Cúcuta, Cenabastos	1.600	2.280	1.887		+
Ibagué, Plaza La 21	960	1.120	1.000		-	Duitama (Boyacá)	3.000	3.000	3.000		---
La Ceja (Antioquia)	1.175	1.425	1.300		---	El Santuario (Antioquia)	1.450	1.450	1.450		+
Manizales (Caldas)	1.100	1.300	1.200		+	Ibagué, Plaza La 21	2.200	2.733	2.408		+
Montería (Córdoba)	1.033	1.167	1.089		+	Ipiales (Nariño)	1.875	2.000	1.938		---
Neiva, Surabastos	900	1.000	942		+	La Ceja (Antioquia)	1.500	1.750	1.625		+
Palmira (Valle del Cauca)	950	1.000	975		++	Manizales (Caldas)	2.500	2.550	2.525		-
Pasto (Nariño)	544	556	552		-	Marinilla (Antioquia)	1.350	1.450	1.400		-
Pereira, La 41	1.300	1.300	1.300		+	Medellín, Central					
Pereira, Mercasa	1.000	1.100	1.040		-	Mayorista de Antioquia	1.625	2.025	1.848		-
Rionegro (Antioquia)	1.500	1.725	1.638		-	Medellín, Coomerca	1.250	1.500	1.375		--
San Gil (Santander)	900	1.360	1.133		++	Montería (Córdoba)	2.208	2.375	2.278		-
Santa Bárbara (Antioquia)	975	1.000	988		-	Neiva, Surabastos	2.320	2.400	2.373		-
Sincelejo (Sucre)	1.600	1.625	1.613		+	Palmira (Valle del Cauca)	2.293	2.347	2.320		+
Socorro (Santander)	800	920	860		---	Pamplona (Norte de Santander)	1.880	2.000	1.937		+
Sogamoso (Boyacá)	1.900	1.900	1.900		-	Pasto (Nariño)	1.200	1.240	1.213		--
Sonsón (Antioquia)	775	775	775		--	Pereira, La 41	1.600	1.600	1.600		--
Tuluá (Valle del Cauca)	1.000	1.067	1.033		++	Pereira, Mercasa	1.400	1.667	1.527		--
Tunja (Boyacá)	1.611	1.611	1.611		+	Popayán (Cauca)	2.200	2.560	2.380		+
Ubaté (Cundinamarca)	1.200	1.200	1.200		-	Rionegro (Antioquia)	1.650	2.000	1.861		+
Valledupar, Mercabastos	1.400	1.500	1.467		-	San Gil (Santander)	1.920	2.080	2.000		+
Villavicencio, CAV	1.400	1.500	1.446		+	Sincelejo (Sucre)	1.750	1.775	1.758		-
Maracuyá antioqueño						Maracuyá huilense					
Medellín, Central						Bogotá, D.C., Corabastos	1.233	1.367	1.330		+
Mayorista de Antioquia	1.075	1.275	1.140		-	Maracuyá santandereano					
Medellín, Coomerca	1.033	1.167	1.090		+	Barranquilla, Barranquillita	1.233	1.467	1.315		---
Montería (Córdoba)	1.433	1.500	1.478		+	Cartagena, Bazaruto	2.067	2.067	2.067		+
Sincelejo (Sucre)	1.600	1.600	1.600		n.d.	Valledupar, Mercabastos	1.500	1.667	1.611		-
Maracuyá huilense						Maracuyá valluno					
Bogotá, D.C., Corabastos	1.233	1.367	1.330		+	Barranquilla, Barranquillita	1.525	1.525	1.525		n.d.
Maracuyá santandereano						Barranquilla, Granabastos	1.700	1.700	1.700		n.d.
Barranquilla, Barranquillita	1.233	1.467	1.315		---	Bogotá, D.C., Corabastos	1.533	1.567	1.550		n.d.
Cartagena, Bazaruto	2.067	2.067	2.067		+	Cartagena, Bazaruto	1.867	1.867	1.867		n.d.
Valledupar, Mercabastos	1.500	1.667	1.611		-	Medellín, Central					
Maracuyá valluno						Mayorista de Antioquia	1.675	1.875	1.790		+
Barranquilla, Barranquillita	1.525	1.525	1.525		n.d.	Naranja Valencia					
Barranquilla, Granabastos	1.700	1.700	1.700		n.d.	Armenia, Mercar	380	400	389		--
Bogotá, D.C., Corabastos	1.533	1.567	1.550		n.d.						
Cartagena, Bazaruto	1.867	1.867	1.867		n.d.						
Medellín, Central											
Mayorista de Antioquia	1.675	1.875	1.790		+						

**Cuadro 2. Mercados mayoristas. Precios de venta de frutas frescas (continuación)
2013 (enero 19 a 25)**

Productos y mercados	Pesos por kilogramo				Tendencia	Productos y mercados	Pesos por kilogramo				Tendencia
	Mínimo	Máximo	Medio				Mínimo	Máximo	Medio		
Naranja Valencia (continuación)						Papaya Maradol (continuación)					
Armenia, Retiro	300	310	305	--		Neiva, Surabastos	1.350	1.400	1.358	+	
Barranquilla, Barranquillita	1.000	1.000	1.000	=		Palmira (Valle del Cauca)	767	783	775	+	
Bogotá, D.C., Corabastos	1.061	1.091	1.064	-		Pamplona (Norte de Santander)	1.300	1.333	1.304	-	
Bucaramanga, Centroabastos	500	573	544	-		Pasto (Nariño)	1.200	1.250	1.228	+	
Buenaventura (Valle del Cauca)	800	800	800	=		Pereira, La 41	875	900	888	+	
Cali, Cavasa	500	573	537	--		Pereira, Mercasa	875	1.000	975	++	
Cali, Santa Helena	593	600	597	-		Popayán (Cauca)	750	750	750	=	
Cartago (Valle del Cauca)	447	467	457	-		Rionegro (Antioquia)	1.350	1.450	1.404	+	
Cúcuta, Cenabastos	500	500	500	--		San Gil (Santander)	800	988	918	++	
Duitama (Boyacá)	729	729	729	-		Socorro (Santander)	600	600	600	+++	
Ibagué, Plaza La 21	500	600	550	-		Sogamoso (Boyacá)	725	725	725	--	
Ipiales (Nariño)	733	750	744	-		Tuluá (Valle del Cauca)	650	700	675	+	
La Ceja (Antioquia)	1.025	1.033	1.029	+		Tunja (Boyacá)	796	889	852	++	
Manizales (Caldas)	500	533	517	--		Ubaté (Cundinamarca)	1.350	1.350	1.350	+	
Medellín, Central						Valledupar, Mercado Nuevo	700	700	700	=	
Mayorista de Antioquia	925	1.025	988	-		Villavicencio, CAV	833	972	912	++	
Medellín, Coomerca	900	967	933	-							
Montería (Córdoba)	660	700	687	-		Papaya hawaiana					
Neiva, Surabastos	560	600	570	-		Bogotá, D.C., Corabastos	1.370	1.389	1.376	+	
Palmira (Valle del Cauca)	510	560	535	-		Cali, Cavasa	1.333	1.333	1.333	=	
Pasto (Nariño)	700	700	700	+		Chiquinquirá (Boyacá)	760	760	760	=	
Pereira, La 41	550	550	550	--		Duitama (Boyacá)	1.000	1.000	1.000	++	
Pereira, Mercasa	533	567	543	--		La Ceja (Antioquia)	825	833	829	-	
Popayán (Cauca)	560	600	580	--		Medellín, Central					
Rionegro (Antioquia)	1.050	1.150	1.099	+		Mayorista de Antioquia	840	1.000	879	-	
Sincelejo (Sucre)	600	647	616	-		Medellín, Coomerca	600	700	660	-	
Tuluá (Valle del Cauca)	800	867	833	+		Rionegro (Antioquia)	1.000	1.225	1.068	+	
Tunja (Boyacá)	650	667	660	-		Sogamoso (Boyacá)	1.000	1.000	1.000	--	
Villavicencio, CAV	580	590	582	+		Tunja (Boyacá)	1.000	1.000	1.000	=	
Naranja común						Papaya melona					
Armenia, Retiro	220	240	233	--		Bucaramanga, Centroabastos	1.060	1.200	1.115	+	
Barranquilla, Barranquillita	600	600	600	=		Medellín, Central					
Bogotá, D.C., Corabastos	433	433	433	-		Mayorista de Antioquia	925	975	963	+	
Bucaramanga, Centroabastos	580	650	601	++		Papaya redonda					
Bucaramanga, Mercados del centro	380	380	380	-		Bucaramanga, Centroabastos	525	883	766	+	
Cali, Cavasa	367	467	413	-		Cartago (Valle del Cauca)	833	867	850	--	
Cartagena, Bazurto	627	667	644	++		Medellín, Central					
Chiquinquirá (Boyacá)	380	380	380	--		Mayorista de Antioquia	925	975	963	+	
Cúcuta, Cenabastos	450	467	454	+		Patilla					
Ibagué, Plaza La 21	400	480	440	+		Armenia, Mercar	450	550	500	++	
Montería (Córdoba)	510	560	537	+		Barranquilla, Barranquillita	600	600	600	=	
Neiva, Surabastos	424	440	432	+		Bogotá, D.C., Corabastos	450	533	508	++	
Pamplona (Norte de Santander)	200	270	223	++		Bucaramanga, Centroabastos	617	700	663	+	
Popayán (Cauca)	400	408	404	-		Cali, Cavasa	600	700	650	+	
San Gil (Santander)	295	387	354	+		Cali, Santa Helena	550	575	563	+	
Santa Bárbara (Antioquia)	225	250	238	+		Cartagena, Bazurto	600	600	600	+	
Socorro (Santander)	290	387	338	++		Cartago (Valle del Cauca)	583	617	600	-	
Sonsón (Antioquia)	250	250	250	++		Cúcuta, Cenabastos	700	700	700	=	
Tunja (Boyacá)	406	406	406	--		Ibagué, Plaza La 21	500	550	513	-	
Ubaté (Cundinamarca)	350	350	350	-		Medellín, Central					
Valledupar, Mercado Nuevo	600	600	600	=		Mayorista de Antioquia	513	550	533	-	
Yarumal (Antioquia)	300	300	300	+		Medellín, Coomerca	500	533	523	+	
Papaya Maradol						Montería (Córdoba)	563	600	575	+	
Armenia, Mercar	933	1.000	967	+		Neiva, Surabastos	500	500	500	=	
Barranquilla, Barranquillita	1.425	1.450	1.442	+		Palmira (Valle del Cauca)	650	650	650	=	
Barranquilla, Granabastos	1.200	1.200	1.200	=		Rionegro (Antioquia)	700	773	717	+	
Bogotá, D.C., Corabastos	1.074	1.185	1.146	+++		San Gil (Santander)	600	700	633	+	
Bucaramanga, Centroabastos	1.025	1.050	1.034	-		Sincelejo (Sucre)	535	550	545	++	
Buenaventura (Valle del Cauca)	900	900	900	-		Socorro (Santander)	600	600	600	=	
Cali, Cavasa	800	850	819	=		Tuluá (Valle del Cauca)	600	650	625	+	
Cali, Santa Helena	900	917	908	-		Tunja (Boyacá)	500	500	500	=	
Cartagena, Bazurto	1.208	1.333	1.292	+		Valledupar, Mercado Nuevo	675	675	675	-	
Cúcuta, Cenabastos	767	775	769	-		Pera importada					
Duitama (Boyacá)	775	775	775	+		Armenia, Mercar	4.500	4.500	4.500	=	
Ibagué, Plaza La 21	950	1.075	1.000	-		Bogotá, D.C., Corabastos	3.933	3.967	3.960	-	
Ipiales (Nariño)	1.300	1.333	1.311	+		Bucaramanga, Centroabastos	3.967	4.125	4.054	-	
La Ceja (Antioquia)	1.275	1.425	1.350	+++		Buenaventura (Valle del Cauca)	3.947	3.947	3.947	=	
Manizales (Caldas)	1.000	1.000	1.000	=		Cali, Cavasa	4.211	4.211	4.211	+	
Medellín, Central						Cali, Santa Helena	3.684	3.737	3.711	-	
Mayorista de Antioquia	1.275	1.425	1.354	+							
Medellín, Coomerca	500	600	560	-							

Cuadro 2. Mercados mayoristas. Precios de venta de frutas frescas (continuación)
2013 (enero 19 a 25)

Productos y mercados	Pesos por kilogramo				Tendencia	Productos y mercados	Pesos por kilogramo				Tendencia
	Mínimo	Máximo	Medio				Mínimo	Máximo	Medio		
Pera importada (continuación)						Piña manzana (continuación)					
Cartagena, Bazurto	4.211	4.447	4.289		+	Pereira, La 41	1.000	1.000	1.000		+
Cartago (Valle del Cauca)	3.633	3.683	3.658		+	Pereira, Mercasa	950	1.000	970		+
Chiquinquirá (Boyacá)	4.263	4.474	4.368		+	Popayán (Cauca)	600	600	600		=
Cúcuta, Cenabastos	4.000	4.250	4.112		+	Rionegro (Antioquia)	875	1.000	935		+
Duitama (Boyacá)	3.750	3.800	3.775		-	Tuluá (Valle del Cauca)	750	800	775		+
Ibagué, Plaza La 21	3.632	4.474	4.099		+						
Ipiales (Nariño)	4.167	4.167	4.167		-	Piña perolera					
Manizales (Caldas)	3.725	3.938	3.831		+	Barranquilla, Barranquillita	1.020	1.090	1.060		-
Medellín, Central						Barranquilla, Granabastos	1.020	1.040	1.030		-
Mayorista de Antioquia	3.776	4.118	3.946		+	Bogotá, D.C., Corabastos	688	823	770		-
Montería (Córdoba)	4.158	4.276	4.237		-	Bucaramanga, Centroabastos	575	689	635		+
Neiva, Surabastos	4.528	4.667	4.606		+	Cartagena, Bazurto	980	1.000	993		+
Palmira (Valle del Cauca)	3.684	3.684	3.684		=	Chiquinquirá (Boyacá)	940	940	940		=
Pamplona (Norte de Santander)	4.250	4.250	4.250		+	Cúcuta, Cenabastos	874	896	890		-
Pasto (Nariño)	3.921	3.947	3.933		-	Duitama (Boyacá)	833	850	842		+
Pereira, La 41	3.750	3.783	3.767		-	Medellín, Central					
Pereira, Mercasa	3.667	3.875	3.758		+	Mayorista de Antioquia	800	800	800		=
Popayán (Cauca)	4.105	4.211	4.158		-	Montería (Córdoba)	860	930	893		-
Rionegro (Antioquia)	3.895	4.298	4.028		+	Pamplona (Norte de Santander)	767	800	784		+
San Gil (Santander)	4.000	4.000	4.000		=	Sincelejo (Sucre)	853	860	858		-
Sincelejo (Sucre)	4.375	4.375	4.375		+	Socorro (Santander)	550	556	553		-
Socorro (Santander)	4.250	4.250	4.250		=	Sogamoso (Boyacá)	867	867	867		+
Sogamoso (Boyacá)	4.000	4.000	4.000		+	Tunja (Boyacá)	817	867	840		-
Tuluá (Valle del Cauca)	4.053	4.158	4.105		+	Ubaté (Cundinamarca)	714	714	714		++
Tunja (Boyacá)	4.158	4.211	4.184		+	Valledupar, Mercabastos	1.160	1.200	1.187		+
Valledupar, Mercado Nuevo	3.600	3.600	3.600		=	Villavicencio, CAV	788	1.045	902		-
Villavicencio, CAV	3.875	4.050	3.973		+						
Pitahaya						Tangelo					
Bogotá, D.C., Corabastos	4.667	5.000	4.867		-	Bogotá, D.C., Corabastos	2.133	2.773	2.327		--
Bucaramanga, Centroabastos	5.000	5.250	5.104		-	Bucaramanga, Centroabastos	1.733	1.733	1.733		++
Cali, Cavasa	3.000	3.500	3.260		--	Cali, Cavasa	1.833	2.000	1.917		-
Cúcuta, Cenabastos	4.000	5.000	4.200		---	Cartago (Valle del Cauca)	1.533	1.600	1.567		-
Ibagué, Plaza La 21	2.500	3.500	3.000		-	Manizales (Caldas)	1.500	1.500	1.500		-
Medellín, Central						Medellín, Central					
Mayorista de Antioquia	4.075	4.500	4.269		-	Mayorista de Antioquia	2.475	2.867	2.643		-
San Gil (Santander)	4.000	4.000	4.000		=	Pereira, La 41	1.700	1.700	1.700		n.d.
Socorro (Santander)	4.000	4.000	4.000		=	Pereira, Mercasa	1.600	2.100	1.830		-
Tuluá (Valle del Cauca)	3.000	3.000	3.000		--	Rionegro (Antioquia)	2.100	2.275	2.167		-
						Ubaté (Cundinamarca)	2.375	2.375	2.375		+++
Piña gold						Tomate de árbol					
Armenia, Mercar	1.350	1.400	1.375		+	Armenia, Mercar	825	850	836		-
Bogotá, D.C., Corabastos	1.970	2.000	1.989		+	Barranquilla, Barranquillita	1.000	1.000	1.000		+
Cali, Cavasa	1.350	1.600	1.475		++	Barranquilla, Granabastos	1.025	1.067	1.039		-
Cali, Santa Helena	1.333	1.450	1.392		n.d.	Bogotá, D.C., Corabastos	987	1.093	1.033		++
Cartago (Valle del Cauca)	1.367	1.367	1.367		-	Bucaramanga, Centroabastos	820	940	871		+
Manizales (Caldas)	1.800	1.900	1.850		++	Buenaventura (Valle del Cauca)	1.100	1.200	1.150		++
Medellín, Central						Cali, Cavasa	800	900	850		-
Mayorista de Antioquia	1.725	1.967	1.843		-	Cali, Santa Helena	883	900	892		-
Medellín, Coomerca	1.750	2.000	1.938		+++	Cartagena, Bazurto	967	967	967		=
Neiva, Surabastos	1.400	1.550	1.475		-	Cartago (Valle del Cauca)	900	967	933		-
Palmira (Valle del Cauca)	1.350	1.400	1.375		n.d.	Chiquinquirá (Boyacá)	1.325	1.325	1.325		=
Pasto (Nariño)	1.500	1.500	1.500		+	Cúcuta, Cenabastos	1.240	1.240	1.240		-
Pereira, La 41	1.500	1.600	1.550		=	Duitama (Boyacá)	1.020	1.060	1.040		+
Pereira, Mercasa	1.450	1.500	1.470		-	El Santuario (Antioquia)	563	588	575		=
Rionegro (Antioquia)	1.800	2.000	1.888		+	Ibagué, Plaza La 21	1.120	1.180	1.145		+++
Sogamoso (Boyacá)	2.250	2.250	2.250		=	Ipiales (Nariño)	977	994	983		+
Tuluá (Valle del Cauca)	1.300	1.350	1.325		+	La Ceja (Antioquia)	763	783	773		-
Tunja (Boyacá)	1.800	2.200	1.960		-	Manizales (Caldas)	827	880	853		+
						Marinilla (Antioquia)	648	658	653		+
Piña manzana						Medellín, Central					
Armenia, Mercar	850	900	883		-	Mayorista de Antioquia	725	838	765		-
Buenaventura (Valle del Cauca)	600	600	600		=	Medellín, Coomerca	700	800	739		+
Cali, Cavasa	800	800	800		=	Montería (Córdoba)	856	938	900		-
Cali, Santa Helena	350	369	359		--	Neiva, Surabastos	1.000	1.000	1.000		=
La Ceja (Antioquia)	1.000	1.000	1.000		=	Palmira (Valle del Cauca)	917	933	925		-
Manizales (Caldas)	925	933	929		-	Pamplona (Norte de Santander)	1.040	1.240	1.117		+
Medellín, Central						Pasto (Nariño)	733	733	733		=
Mayorista de Antioquia	763	913	826		-	Pereira, La 41	1.000	1.025	1.013		+
Medellín, Coomerca	650	1.000	863		--	Pereira, Mercasa	950	1.033	987		+
Neiva, Surabastos	800	900	833		-	Peñol (Antioquia)	450	593	541		-
Palmira (Valle del Cauca)	625	625	625		-	Popayán (Cauca)	640	640	640		--
Pasto (Nariño)	750	925	867		++	Rionegro (Antioquia)	650	730	690		++

**Cuadro 2. Mercados mayoristas. Precios de venta de frutas frescas (conclusión)
2013 (enero 19 a 25)**

Productos y mercados	Pesos por kilogramo				Tendencia	Productos y mercados	Pesos por kilogramo				Tendencia
	Mínimo	Máximo	Medio	Precios			Mínimo	Máximo	Medio	Precios	
Tomate de árbol (continuación)						Uva negra					
San Gil (Santander)	1.000	1.100	1.047		+	Cartago (Valle del Cauca)	3.013	3.147	3.080		-
San Vicente (Antioquia)	543	543	543		-	Chiquinquirá (Boyacá)	2.480	2.480	2.480		-
Sincelejo (Sucre)	866	910	883		-	Duitama (Boyacá)	2.667	2.667	2.667		=
Socorro (Santander)	1.080	1.080	1.080		+	Sogamoso (Boyacá)	2.500	2.500	2.500		---
Sogamoso (Boyacá)	1.140	1.140	1.140		++	Uva red globe nacional					
Sonsón (Antioquia)	563	563	563		+	Armenia, Mercar	3.500	3.867	3.700		-
Tuluá (Valle del Cauca)	975	1.100	1.038		+	Barranquilla, Barranquillita	4.091	4.091	4.091		n.d.
Tunja (Boyacá)	880	973	931		+	Barranquilla, Granabastos	4.400	4.400	4.400		-
Valledupar, Mercabastos	1.120	1.120	1.120		-	Bogotá, D.C., Corabastos	3.382	3.535	3.463		+
Villavicencio, CAV	1.120	1.253	1.166		+	Bucaramanga, Centroabastos	3.120	3.333	3.260		+
Uchuva con cáscara						Cali, Cavasa	3.889	3.889	3.889		+
Bogotá, D.C., Corabastos	2.067	2.133	2.092		++	Cartagena, Bazurto	4.519	4.833	4.636		-
Bucaramanga, Centroabastos	1.500	1.600	1.567		-	Chiquinquirá (Boyacá)	2.480	2.480	2.480		n.d.
Cúcuta, Cenabastos	1.300	1.825	1.561		+	Ibagué, Plaza La 21	3.680	4.000	3.840		-
Duitama (Boyacá)	2.000	2.000	2.000		=	La Ceja (Antioquia)	3.556	4.000	3.778		-
Ibagué, Plaza La 21	1.440	2.080	1.800		+	Manizales (Caldas)	3.467	4.000	3.733		-
La Ceja (Antioquia)	1.450	1.450	1.450		=	Medellín, Central					
Medellín, Central						Mayorista de Antioquia	3.495	3.697	3.626		+
Mayorista de Antioquia	1.550	1.825	1.739		+	Montería (Córdoba)	4.296	4.296	4.296		-
Neiva, Surabastos	2.000	2.000	2.000		=	Pasto (Nariño)	3.040	3.040	3.040		=
Pamplona (Norte de Santander)	1.300	1.500	1.392		-	Pereira, La 41	3.150	3.500	3.325		+
Peñol (Antioquia)	848	853	850		-	Pereira, Mercasa	3.533	3.600	3.550		-
Rionegro (Antioquia)	1.200	1.400	1.283		++	Rionegro (Antioquia)	4.167	4.444	4.324		+
San Gil (Santander)	2.000	2.000	2.000		=	San Gil (Santander)	5.111	5.481	5.296		-
San Vicente (Antioquia)	745	745	745		-	Socorro (Santander)	3.636	3.636	3.636		---
Socorro (Santander)	3.000	3.000	3.000		=	Tuluá (Valle del Cauca)	3.600	3.700	3.650		-
Tunja (Boyacá)	1.500	1.625	1.550		+	Uva roja					
Uva Isabela						Duitama (Boyacá)	2.917	3.000	2.958		-
Armenia, Mercar	2.379	2.379	2.379		+	Ipiales (Nariño)	4.000	4.000	4.000		+
Bogotá, D.C., Corabastos	2.293	2.400	2.352		-	Neiva, Surabastos	4.750	4.900	4.825		+
Bucaramanga, Centroabastos	2.373	2.480	2.413		=	Pereira, La 41	6.389	6.389	6.389		=
Cali, Cavasa	1.627	1.733	1.680		-	Pereira, Mercasa	6.111	6.389	6.278		-
Cali, Santa Helena	1.787	1.893	1.840		-	Sincelejo (Sucre)	5.000	5.000	5.000		=
Cúcuta, Cenabastos	3.000	3.000	3.000		-	Sogamoso (Boyacá)	3.583	3.583	3.583		-
Ibagué, Plaza La 21	2.000	2.200	2.100		-	Uva verde					
Ipiales (Nariño)	2.500	2.500	2.500		+	Bogotá, D.C., Corabastos	3.367	3.535	3.461		+
La Ceja (Antioquia)	2.400	2.400	2.400		+	Bucaramanga, Centroabastos	2.933	2.960	2.951		-
Medellín, Central						Cartago (Valle del Cauca)	2.453	2.453	2.453		---
Mayorista de Antioquia	2.150	2.200	2.192		-	Cúcuta, Cenabastos	3.889	3.889	3.889		-
Neiva, Surabastos	1.440	1.440	1.440		-	Duitama (Boyacá)	2.833	2.833	2.833		+
Palmira (Valle del Cauca)	1.600	1.840	1.720		-	Manizales (Caldas)	3.400	4.000	3.700		+
Pasto (Nariño)	1.960	2.000	1.987		+	Medellín, Central					
Rionegro (Antioquia)	2.800	3.000	2.889		+	Mayorista de Antioquia	3.604	3.745	3.683		+
San Gil (Santander)	2.667	2.960	2.813		+	Neiva, Surabastos	4.750	4.900	4.825		+
Socorro (Santander)	2.800	2.800	2.800		=	Pasto (Nariño)	3.040	3.040	3.040		=
Tunja (Boyacá)	2.320	2.320	2.320		-	San Gil (Santander)	4.630	5.333	4.981		-
Villavicencio, CAV	2.520	2.780	2.710		n.d.	Sincelejo (Sucre)	2.000	2.000	2.000		n.d.
Uva importada						Socorro (Santander)	3.455	3.455	3.455		---
Bogotá, D.C., Corabastos	5.875	6.031	5.958		n.d.	Sogamoso (Boyacá)	2.917	2.917	2.917		---
Bucaramanga, Centroabastos	6.156	6.708	6.354		+	Tunja (Boyacá)	2.640	2.800	2.688		++
Cali, Cavasa	6.000	6.500	6.175		-	Villavicencio, CAV	3.042	3.139	3.090		n.d.
Cartagena, Bazurto	9.222	9.278	9.241		---	Zapote					
Cúcuta, Cenabastos	7.250	7.500	7.339		-	Neiva, Surabastos	960	1.060	1.010		n.d.
Medellín, Central											
Mayorista de Antioquia	5.875	6.625	6.210		-						
Villavicencio, CAV	6.074	6.111	6.093		n.d.						

Tendencias:

(--) Variación mayor al -20 %
 (--) Variación entre -10 % y -20 %
 (-) Variación entre 0 % y -10 %

(=) Variación igual a 0 %
 (+) Variación entre 0 % y 10 %
 (+ +) Variación entre 10 % y 20 %
 (+++) Variación mayor al 20 %
 (n.d.) No determinado

Tubérculos, raíces y plátanos

Mayores precios para la papa suprema



Fuente: DANE

Durante esta semana se registró un incremento en los precios de la papa suprema en catorce de los diecisiete mercados donde se comercializó este tubérculo. De acuerdo con información de los comerciantes, las bajas temperaturas por las mañanas y el verano afectaron la calidad del tubérculo en Quetame, Une y Chipaque (Cundinamarca), sumado al bajo nivel de abastecimiento que se presentó proveniente de Nariño. En Corabastos, el kilo se negoció a \$592, un 14,48 % más.

Algo similar sucedió con las cotizaciones de las papas parda pastusa, criolla limpia y sucia, capira, única y R-12 negra. En el caso de la variedad parda pastusa, la reducción de las labores de recolección de las cosechas en Cerrito, Concepción, Berlín (Santander), Silos, Chitagá (Norte de Santander), Belén y Tunja (Boyacá) provocó el alza en dieciséis de los veintitrés mercados donde se negoció. En Cúcuta y Armenia, por ejemplo, el kilo se vendió a \$543 y a \$653, indicando un 34,69 % más que la semana pasada.

La baja producción en Cácuta, Pamplona, Silos y Mutiscua (Norte de Santander), sumado al menor nivel de carga que ingresó desde Ventaquemada, Tibaná y Soracá (Boyacá), adujo el aumento en las cotizaciones de la papa criolla limpia en veinte de los treinta y dos mercados que comercializaron este producto. En Villavicencio y Medellín el kilo se tranzó a \$1.554 y a \$1.385, indicando un incremento superior al 7,58 %.

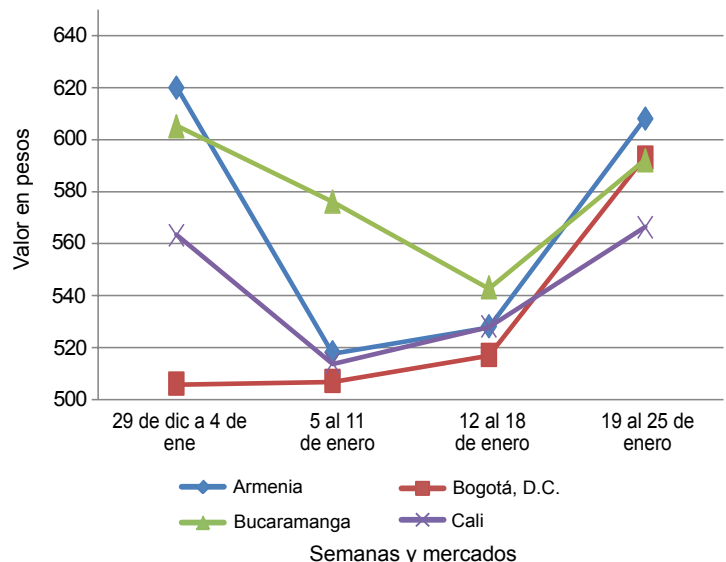
Por el contrario, se destacó la reducción en los precios de las yucas criolla, ICA y chirosa, los plátanos guineo, hartones verde y maduro, las arracachas blanca y amarilla, la

papa nevada y los ñames criollo y espino. En el caso particular del plátano hartón verde, la buena oferta proveniente de Armenia (Quindío), Pinchote, Ocamonte, Curití, Valle de San José (Santander), Moñitos y Lórica (Córdoba), ocasionó la caída de los precios en veintiún de los treinta y ocho mercados donde se ofreció esta semana. En Barranquilla y Cartagena, por ejemplo, el kilo se negoció a \$920 y a \$843, un 8,40 % menos que la semana anterior.

También descendieron las cotizaciones de las arracachas blanca y amarilla. Respecto a la primera variedad, el inicio de cosecha en Guaitarilla (Nariño) y el mayor ingreso desde San Vicente y Guarne (Antioquia), jalonaron los precios a la baja en nueve de los quince mercados donde se vendió. En la Central Mayorista de Antioquia, el kilo se tranzó a \$719. En cuanto a la variedad amarilla, el aumento en los procesos de recolección en Cajamarca (Tolima) y el mayor ingreso de producto proveniente de Tibaná (Boyacá), provocó la disminución de sus precios. En Cali y Bogotá D.C., el kilo se ofreció a \$1.083 y a \$1.202, indicando un reducción del 10,92 %.

Por último las cotizaciones de la yuca criolla presentaron un descenso en diez de los dieciocho mercados donde se comercializó, gracias a la mayor oferta procedente de El Carmen de Bolívar, San Cayetano, Villanueva y Sucre (Bolívar). En Montería y Barranquilla, el precio fue de \$526 y \$652, respectivamente, en promedio 11,37 menos que la semana pasada.

Gráfico 6. Comportamiento de los precios mayoristas de la papa suprema
29 de diciembre de 2012 a 25 de enero de 2013



Fuente: SIPSA-DANE-Ministerio de Agricultura y Desarrollo Rural.

**Cuadro 3. Mercados mayoristas. Precios de venta de tubérculos, raíces y plátanos
2013 (enero 19 a 25)**

Productos y mercados	Pesos por kilogramo				Tenden- cia	Productos y mercados	Pesos por kilogramo				Tenden- cia			
	Mínimo	Máximo	Medio	Precios			Mínimo	Máximo	Medio	Precios				
Arracacha amarilla						Papa capira (continuación)								
Bogotá, D.C., Corabastos	958	1.611	1.202	-	Carmen de Viboral, (Antioquia)	688	688	688	+	Cartago (Valle del Cauca)	513	513	513	-
Bucaramanga, Centroabastos	1.000	1.120	1.075	-	El Santuario (Antioquia)	650	663	656	+	Ipiales (Nariño)	375	455	415	-
Buenaventura (Valle del Cauca)	1.600	1.600	1.600	-	La Ceja (Antioquia)	784	794	789	+	La Unión (Antioquia)	575	585	580	++
Cali, Cavasa	1.000	1.167	1.083	--	Manizales (Caldas)	493	500	497	-	Marinilla (Antioquia)	625	625	625	+
Cali, Santa Helena	1.113	1.175	1.144	-	Medellín, Central					Mayorista de Antioquia	720	732	727	+
Cúcuta, Cenabastos	950	1.375	1.119	++	Medellín, Coomerca	587	617	602	+	Montería (Córdoba)	625	685	665	--
Duitama (Boyacá)	1.350	1.350	1.350	+	Montería (Córdoba)	567	590	578	+	Palmira (Valle del Cauca)	453	507	488	-
Ibagué, Plaza La 21	920	1.200	1.040	--	Pasto (Nariño)	470	470	470	+	Pereira, La 41	530	594	559	-
Neiva, Surabastos	1.280	1.600	1.493	+	Peñol (Antioquia)	675	738	700	+	Rionegro (Antioquia)	592	592	592	+
Palmira (Valle del Cauca)	1.250	1.361	1.306	-	San Vicente (Antioquia)	700	700	700	=	Santa Bárbara (Antioquia)	695	725	712	+
Pamplona (Norte de Santander)	933	1.000	956	-	Sincelejo (Sucre)	617	617	617	-	Sonsón (Antioquia)	620	710	665	+
San Gil (Santander)	1.260	1.280	1.273	+	Tuluá (Valle del Cauca)					Papa capira carmenia				
Sogamoso (Boyacá)	1.200	1.200	1.200	=	Medellín, Coomerca	700	700	700	=	Papa criolla limpia				
Tunja (Boyacá)	833	1.000	889	--	Armenia, Mercar	1.083	1.200	1.152	-	Bogotá, D.C., Corabastos	1.815	2.170	1.924	-
Villavicencio, CAV	1.350	1.400	1.367	-	Bucaramanga, Centroabastos	1.000	1.267	1.173	-	Cali, Santa Helena	600	620	610	+
Arracacha blanca					Carmen de Viboral, (Antioquia)	1.350	1.350	1.350	++	Cartago (Valle del Cauca)	1.853	2.300	2.084	-
Armenia, Mercar	917	1.000	972	-	Cartagena, Bazurto	1.433	1.447	1.440	--	Cartago (Valle del Cauca)	950	1.350	1.163	-
Buenaventura (Valle del Cauca)	1.500	1.500	1.500	+	Cúcuta, Cenabastos	1.750	1.800	1.775	++	Duitama (Boyacá)	1.225	1.300	1.263	+
Cartago (Valle del Cauca)	1.011	1.022	1.017	--	El Santuario (Antioquia)	1.160	1.340	1.230	-	Ibagué, Plaza La 21	1.442	1.463	1.452	++
Ipiales (Nariño)	760	760	760	--	Ibagué, Plaza La 21	1.442	1.463	1.452	++	La Ceja (Antioquia)	1.035	1.035	1.035	++
La Ceja (Antioquia)	1.525	1.867	1.696	+++	La Unión (Antioquia)	1.035	1.035	1.035	++	Manizales (Caldas)	1.563	2.135	1.849	+
Manizales (Caldas)	1.290	1.290	1.290	=	Manizales (Caldas)	1.055	1.055	1.055	+	Medellín, Central				
Marinilla (Antioquia)	526	526	526	-	Medellín, Central					Mayorista de Antioquia	1.175	1.550	1.385	+
Medellín, Central					Medellín, Coomerca	1.233	1.700	1.477	-	Medellín, Coomerca	1.750	2.067	1.897	--
Mayorista de Antioquia	500	1.000	719	--	Montería (Córdoba)	1.000	1.150	1.058	+	Montería (Córdoba)	1.160	1.160	1.160	n.d.
Pasto (Nariño)	644	750	715	---	Pamplona (Norte de Santander)	1.480	1.747	1.605	-	Pereira, La 41	1.193	1.350	1.282	+
Pereira, La 41	1.300	1.300	1.300	--	Pereira, Mercasa	1.575	1.750	1.663	++	Rionegro (Antioquia)	1.125	1.125	1.125	++
Pereira, Mercasa	1.167	1.250	1.200	-	San Gil (Santander)	1.000	1.200	1.100	+	San Vicente (Antioquia)	1.000	1.200	1.100	+
Peñol (Antioquia)	723	753	738	+	Santa Bárbara (Antioquia)	1.600	1.950	1.800	+	Sincelejo (Sucre)	1.800	1.800	1.800	+++
Rionegro (Antioquia)	900	1.033	981	++	Sogamoso (Boyacá)	1.188	1.188	1.188	+++	Sogamoso (Boyacá)	1.188	1.188	1.188	+++
San Vicente (Antioquia)	581	581	581	--	Sonsón (Antioquia)	1.164	1.207	1.193	++	Sonsón (Antioquia)	1.164	1.207	1.193	++
Tuluá (Valle del Cauca)	1.042	1.042	1.042	=	Tunja (Boyacá)	1.800	1.900	1.833	-	Tunja (Boyacá)	1.800	1.900	1.833	+
Papa ICA-Huila					Valledupar, Mercabastos	1.800	1.900	1.833	-	Valledupar, Mercado Nuevo	1.375	1.665	1.554	++
Bucaramanga, Centroabastos	747	813	783	+	Villavicencio, CAV					Papa criolla para lavar				
Cúcuta, Cenabastos	460	480	475	-	Cali, Cavasa	570	690	629	-	Papa criolla sucia				
Ipiales (Nariño)	355	495	425	--	Papa criolla sucia					Barranquilla, Barranquillita	1.375	1.675	1.573	-
Pasto (Nariño)	547	587	573	-	Barranquilla, Barranquillita	1.590	1.790	1.723	+	Barranquilla, Granabastos	1.267	1.567	1.397	--
Papa Morasurco					Bogotá, D.C., Corabastos	1.100	1.100	1.100	=	Buenaventura (Valle del Cauca)	460	500	485	-
Cali, Cavasa	560	580	570	n.d.	Cali, Cavasa	460	500	485	-	Cali, Cavasa	850	950	900	+
Ipiales (Nariño)	290	413	351	-	Chiquinquirá (Boyacá)	350	498	424	+	Ipiales (Nariño)	1.330	1.960	1.547	-
Pasto (Nariño)	473	513	500	-	Neiva, Surabastos	693	700	697	+	Neiva, Surabastos	333	375	360	++
Papa Puracé					Palmira (Valle del Cauca)	700	700	700	-	Palmira (Valle del Cauca)	700	700	700	-
La Unión (Antioquia)	494	494	494	++	Popayán (Cauca)	979	1.028	1.003	++	Popayán (Cauca)	750	750	750	++
Montería (Córdoba)	761	778	767	n.d.	Tuluá (Valle del Cauca)					Tuluá (Valle del Cauca)				
Papa R-12 negra					Ubaté (Cundinamarca)					Ubaté (Cundinamarca)				
Armenia, Mercar	487	493	490	+	Papa R-12 roja					Barranquilla, Barranquillita	570	587	577	-
Bogotá, D.C., Corabastos	480	507	495	+	Barranquilla, Barranquillita	570	580	577	-	Barranquilla, Granabastos	400	427	413	+
Bucaramanga, Centroabastos	550	580	567	+	Bogotá, D.C., Corabastos	520	520	520	-	Cartagena, Bazurto	487	500	491	+
Cali, Cavasa	580	580	580	+++	Cartagena, Bazurto	487	500	491	+	Cali, Cavasa	350	370	360	+
Cartago (Valle del Cauca)	520	527	523	-	Pereira, Mercasa	487	500	491	+	Papa San Félix				
Manizales (Caldas)	500	507	503	-	Tunja (Boyacá)	350	370	360	+	Manizales (Caldas)	667	700	683	-
Medellín, Central					Papa San Félix					Papa capira				
Mayorista de Antioquia	531	561	546	-	Manizales (Caldas)	667	700	683	-	Buenaventura (Valle del Cauca)	540	570	555	+
Neiva, Surabastos	480	550	515	+	Papa capira					Cali, Cavasa	495	530	515	-
Sogamoso (Boyacá)	280	280	280	-	Buenaventura (Valle del Cauca)	540	570	555	+	Cali, Cavasa	495	530	515	-
Ubaté (Cundinamarca)	700	700	700	-	Cali, Santa Helena	547	580	563	+	Cali, Santa Helena	547	580	563	+
Villavicencio, CAV	470	500	483	+										

**Cuadro 3. Mercados mayoristas. Precios de venta de tubérculos, raíces y plátanos (continuación)
2013 (enero 19 a 25)**

Productos y mercados	Pesos por kilogramo				Tendencia	Productos y mercados	Pesos por kilogramo				Tendencia
	Mínimo	Máximo	Medio				Mínimo	Máximo	Medio		
Papa criolla sucia (continuación)						Papa tocarreja					
Villavicencio, CAV	1.315	1.600	1.486		++	Tunja (Boyacá)	430	470	447		-
Papa nevada						Ubaté (Cundinamarca)	600	600	600		--
Cali, Cavasa	1.000	1.000	1.000		=	Papa única					
Carmen de Viboral, (Antioquia)	688	688	688		+	Barranquilla, Barranquillita	420	430	427		-
Cartago (Valle del Cauca)	800	821	810		--	Barranquilla, Granabastos	420	430	423		+
El Santuario (Antioquia)	650	663	656		+	Bogotá, D.C., Corabastos	387	427	411		+
Marinilla (Antioquia)	665	665	665		-	Bucaramanga, Centroabastos	410	447	426		+
Medellín, Central						Bucaramanga, Mercados del centro	480	480	480		+
Mayorista de Antioquia	750	817	776		-	Buenaventura (Valle del Cauca)	510	510	510		+
Medellín, Coomerca	767	783	775		-	Cali, Cavasa	390	440	420		-
Pereira, La 41	958	963	960		-	Cartagena, Bazurto	440	460	447		-
Pereira, Mercasa	896	942	905		-	Cartago (Valle del Cauca)	440	467	453		+
Peñol (Antioquia)	555	592	572		-	Cúcuta, Cenabastos	300	380	336		++
Rionegro (Antioquia)	725	775	735		+	Ipiales (Nariño)	245	343	294		--
San Vicente (Antioquia)	683	683	683		+	La Parada (Norte de Santander)	540	540	540		+++
Papa parda para lavar						Manizales (Caldas)	413	450	432		-
Sincelejo (Sucre)	460	470	465		-	Neiva, Surabastos	400	440	427		+
Papa parda pastusa						Pamplona (Norte de Santander)	330	400	360		-
Armenia, Mercar	640	660	653		++	Pasto (Nariño)	333	353	347		-
Bogotá, D.C., Corabastos	733	773	759		+	Pereira, La 41	440	440	440		++
Bucaramanga, Centroabastos	587	650	624		++	Pereira, Mercasa	450	480	471		+
Bucaramanga, Mercados del centro	640	640	640		++	Popayán (Cauca)	600	600	600		=
Buenaventura (Valle del Cauca)	620	620	620		++	Sogamoso (Boyacá)	270	270	270		=
Cali, Cavasa	687	740	715		+	Tuluá (Valle del Cauca)	470	510	490		=
Cali, Santa Helena	560	587	573		+	Tunja (Boyacá)	313	347	328		+++
Cartago (Valle del Cauca)	487	507	497		-	Ubaté (Cundinamarca)	450	450	450		++
Chiquinquirá (Boyacá)	500	500	500		++	Valledupar, Mercabastos	440	467	456		-
Cúcuta, Cenabastos	500	590	543		+++	Valledupar, Mercado Nuevo	440	460	453		-
Duitama (Boyacá)	470	480	475		-	Plátano comino					
Ibagué, Plaza La 21	700	740	720		++	Medellín, Central					
Ipiales (Nariño)	400	538	469		+	Mayorista de Antioquia	700	783	744		+
La Parada (Norte de Santander)	630	630	630		+	Rionegro (Antioquia)	675	825	760		-
Neiva, Surabastos	520	530	525		+	Plátano dominico hartón maduro					
Pamplona (Norte de Santander)	500	580	545		+	Manizales (Caldas)	525	600	563		-
Pasto (Nariño)	467	505	491		+	Pereira, La 41	525	538	531		-
Popayán (Cauca)	1.000	1.000	1.000		=	Pereira, Mercasa	517	538	528		--
San Gil (Santander)	585	670	617		+	Plátano dominico hartón verde					
Socorro (Santander)	600	600	600		=	Armenia, Retiro	488	503	495		-
Sogamoso (Boyacá)	420	420	420		-	Cartago (Valle del Cauca)	533	583	558		---
Tunja (Boyacá)	460	493	480		+	La Virginia (Risaralda)	310	335	323		-
Ubaté (Cundinamarca)	600	600	600		=	Manizales (Caldas)	525	600	563		-
Papa roja peruana						Pereira, La 41	563	567	565		-
Cali, Cavasa	460	500	480		-	Pereira, Mercasa	517	567	537		--
Ipiales (Nariño)	288	355	321		-	Plátano dominico verde					
Papa ruby						Medellín, Central					
Pereira, La 41	480	480	480		-	Mayorista de Antioquia	750	800	796		-
Pereira, Mercasa	493	510	505		+	Medellín, Coomerca	600	700	657		-
Papa sabanera						Santa Bárbara (Antioquia)	350	375	363		+
Bogotá, D.C., Corabastos	867	967	902		-	Sonsón (Antioquia)	408	408	408		+
Neiva, Surabastos	520	530	525		+	Yarumal (Antioquia)	315	315	315		--
Sogamoso (Boyacá)	480	480	480		-	Plátano guineo					
Papa suprema						Armenia, Mercar	450	450	450		-
Armenia, Mercar	590	633	608		++	Armenia, Retiro	330	365	349		-
Bogotá, D.C., Corabastos	567	613	592		++	Bogotá, D.C., Corabastos	933	967	957		-
Bucaramanga, Centroabastos	573	613	597		+	Cartago (Valle del Cauca)	583	600	592		--
Bucaramanga, Mercados del centro	660	660	660		+	Cúcuta, Cenabastos	250	333	292		=
Buenaventura (Valle del Cauca)	580	620	600		++	Ibagué, Plaza La 21	500	500	500		-
Cali, Cavasa	545	585	566		+	La Ceja (Antioquia)	381	388	384		-
Cali, Santa Helena	533	560	547		+	La Virginia (Risaralda)	361	370	365		-
Cúcuta, Cenabastos	380	500	428		+++	Manizales (Caldas)	450	500	475		-
Ibagué, Plaza La 21	600	640	620		+	Medellín, Central					
Ipiales (Nariño)	350	453	401		-	Mayorista de Antioquia	625	700	675		+
Palmira (Valle del Cauca)	560	573	567		+++	Medellín, Coomerca	600	600	600		=
Pamplona (Norte de Santander)	400	400	400		+	Neiva, Surabastos	1.000	1.000	1.000		=
Pasto (Nariño)	413	447	436		+	Pereira, La 41	505	505	505		-
Popayán (Cauca)	660	660	660		-	Pereira, Mercasa	480	515	506		-
Tuluá (Valle del Cauca)	553	627	590		+	Peñol (Antioquia)	478	517	499		++
Ubaté (Cundinamarca)	500	500	500		=	Rionegro (Antioquia)	577	725	613		-
Villavicencio, CAV	540	580	553		+	Santa Bárbara (Antioquia)	333	350	342		=
						Sonsón (Antioquia)	188	188	188		-
						Tunja (Boyacá)	533	533	533		+
						Villavicencio, CAV	1.333	1.333	1.333		=

**Cuadro 3. Mercados mayoristas. Precios de venta de tubérculos, raíces y plátanos (conclusión)
2013 (enero 19 a 25)**

Productos y mercados	Pesos por kilogramo				Tenden- cia	Productos y mercados	Pesos por kilogramo				Tenden- cia
	Mínimo	Máximo	Medio	Precios			Mínimo	Máximo	Medio	Precios	
Plátano guineo (continuación)						Yuca ICA					
Yarumal (Antioquia)	379	379	379		+	Armenia, Mercar	1.240	1.240	1.240		-
Plátano hartón maduro						Armenia, Retiro	1.000	1.027	1.020		-
Armenia, Mercar	600	633	622		-	Cali, Cavasa	1.200	1.200	1.200		-
Bogotá, D.C., Corabastos	867	883	875		n.d.	Cali, Santa Helena	1.200	1.200	1.200		+
Ibagué, Plaza La 21	650	700	688		-	Manizales (Caldas)	1.320	1.420	1.370		-
La Virginia (Risaralda)	280	280	280		-	Palmira (Valle del Cauca)	1.240	1.280	1.260		-
Medellín, Central						Pereira, La 41	1.173	1.200	1.187		+
Mayorista de Antioquia	917	975	952		-	Pereira, Mercasa	1.200	1.200	1.200		-
Neiva, Surabastos	850	875	863		-	Yuca chirosa					
Pereira, La 41	525	538	531		-	Buenaventura (Valle del Cauca)	1.280	1.280	1.280		=
Pereira, Mercasa	517	538	528		--	Ibagué, Plaza La 21	1.167	1.333	1.275		--
Tunja (Boyacá)	775	900	865		=	La Ceja (Antioquia)	1.113	1.230	1.172		+
Plátano hartón verde						Medellín, Coomerca	1.080	1.120	1.093		-
Armenia, Mercar	633	650	644		-	Montería (Córdoba)	489	548	521		--
Armenia, Retiro	520	550	538		+	Pasto (Nariño)	1.347	1.667	1.498		--
Barranquilla, Barranquillita	878	930	910		-	Rionegro (Antioquia)	980	1.050	1.024		-
Barranquilla, Granabastos	840	1.050	920		--	Sonsón (Antioquia)	1.233	1.233	1.233		+++
Bogotá, D.C., Corabastos	867	917	893		-	Yuca criolla					
Bucaramanga, Centroabastos	1.080	1.260	1.158		+	Barranquilla, Barranquillita	519	544	533		-
Bucaramanga, Mercados del centro	1.120	1.120	1.120		+	Barranquilla, Granabastos	650	656	652		-
Buenaventura (Valle del Cauca)	1.067	1.067	1.067		=	Bucaramanga, Centroabastos	794	923	836		-
Cali, Cavasa	745	758	751		-	Bucaramanga, Mercados del centro	774	774	774		-
Cali, Santa Helena	800	825	813		-	Bucaramanga, Bazaruto	506	532	523		-
Cartagena, Bazaruto	788	885	843		-	Cartago (Valle del Cauca)	1.253	1.267	1.260		-
Chiquinquirá (Boyacá)	933	933	933		-	Chiquinquirá (Boyacá)	967	1.000	983		=
Duitama (Boyacá)	700	700	700		=	Cúcuta, Cenabastos	1.286	1.476	1.397		++
Ibagué, Plaza La 21	650	700	688		-	Medellín, Central					
Ipiales (Nariño)	912	930	918		+	Mayorista de Antioquia	1.258	1.350	1.308		-
La Ceja (Antioquia)	863	925	894		+	Montería (Córdoba)	444	541	499		---
La Virginia (Risaralda)	319	352	338		-	Pamplona (Norte de Santander)	1.012	1.071	1.057		+
Medellín, Central						San Gil (Santander)	490	600	547		=
Mayorista de Antioquia	917	975	952		-	Sincelejo (Sucre)	650	667	656		-
Medellín, Coomerca	700	787	740		-	Socorro (Santander)	460	500	480		-
Montería (Córdoba)	650	700	673		-	Tunja (Boyacá)	960	1.020	996		=
Neiva, Surabastos	850	875	863		=	Valledupar, Mercabastos	625	625	625		=
Palmira (Valle del Cauca)	725	758	741		-	Valledupar, Mercado Nuevo	625	625	625		=
Pamplona (Norte de Santander)	675	732	700		-	Villavicencio, CAV	1.020	1.040	1.025		-
Pasto (Nariño)	800	800	800		--	Yuca llanera					
Pereira, La 41	563	567	565		-	Bogotá, D.C., Corabastos	893	1.095	966		+
Pereira, Mercasa	517	567	537		--	Duitama (Boyacá)	1.133	1.150	1.142		-
Popayán (Cauca)	840	840	840		-	Neiva, Surabastos	1.600	1.600	1.600		++
Rionegro (Antioquia)	873	950	914		+	Sogamoso (Boyacá)	1.167	1.167	1.167		=
San Gil (Santander)	390	507	449		--	Ubaté (Cundinamarca)	1.040	1.040	1.040		--
Santa Bárbara (Antioquia)	363	513	438		+	Ñame criollo					
Sincelejo (Sucre)	1.080	1.140	1.105		+	Cartagena, Bazaruto	833	893	864		-
Socorro (Santander)	290	350	320		--	Montería (Córdoba)	927	1.000	958		--
Sogamoso (Boyacá)	719	719	719		---	Sincelejo (Sucre)	1.025	1.025	1.025		-
Tuluá (Valle del Cauca)	733	763	748		-	Valledupar, Mercabastos	1.300	1.300	1.300		n.d.
Ubaté (Cundinamarca)	833	833	833		---	Ñame diamante					
Valledupar, Mercabastos	900	1.058	965		+	Barranquilla, Barranquillita	600	660	620		-
Valledupar, Mercado Nuevo	900	990	930		+	Cartagena, Bazaruto	440	490	472		-
Villavicencio, CAV	840	840	840		+	Montería (Córdoba)	427	447	433		--
Plátano hartón verde ecuatoriano						Sincelejo (Sucre)	475	500	483		+
Pasto (Nariño)	900	960	940		=	Valledupar, Mercabastos	700	700	700		=
Plátano hartón verde llanero						Valledupar, Mercado Nuevo	700	700	700		=
Bogotá, D.C., Corabastos	939	970	956		-	Ñame espino					
Cúcuta, Cenabastos	1.151	1.190	1.181		+	Barranquilla, Barranquillita	1.200	1.400	1.300		-
Ulluco						Barranquilla, Granabastos	1.625	1.675	1.642		+
Buenaventura (Valle del Cauca)	1.800	1.800	1.800		+	Cartagena, Bazaruto	1.085	1.190	1.150		--
Ipiales (Nariño)	1.117	1.333	1.225		-	Montería (Córdoba)	827	1.000	896		---
Pasto (Nariño)	500	500	500		=	Sincelejo (Sucre)	1.200	1.300	1.250		-
Popayán (Cauca)	917	917	917		n.d.	Valledupar, Mercabastos	1.300	1.300	1.300		n.d.
Tuluá (Valle del Cauca)	1.208	1.208	1.208		-	Valledupar, Mercado Nuevo	1.300	1.300	1.300		n.d.

Tendencias:

(--) Variación mayor al -20 %

(-) Variación entre -10 % y -20 %

(-) Variación entre 0 % y -10 %

(=) Variación igual a 0 %

(+) Variación entre 0 % y 10 %

(+ +) Variación entre 10 % y 20 %

(+++) Variación mayor al 20 %

(n.d.) No determinado

Granos, carnes y procesados

Mejóro abastecimiento de azúcar de Valle del Cauca

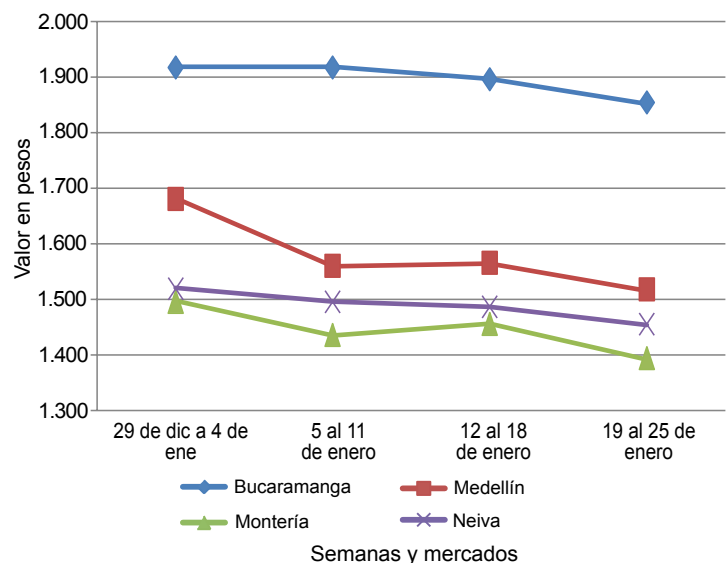
A lo largo de esta semana se observó un mayor nivel de abastecimiento de azúcar refinada y sulfitada procedente de Valle del Cauca, lo que conllevó a la reducción de sus precios en los mercados mayoristas. En el caso de la azúcar refinada, el descenso de sus cotizaciones se registró en nueve de los quince mercados donde se negoció. En Medellín, por ejemplo, el kilo se vendió a \$1.517, un 3,09 % menos en comparación con la semana pasada.

De igual manera, se registró una reducción para los precios de la carne de res, en los cortes de lomo fino y de brazo, bola y centro de pierna, cadera, muchacho, bota y morrillo. De acuerdo con los informantes, este comportamiento obedece al menor nivel de ventas que se está presentando. En el caso de la bola de pierna, el kilo se vendió a \$14.000 y a \$11.167, en las ciudades de Bucaramanga y Cali, lo que significó una reducción de 4,87 %.

Asimismo, como consecuencia del mayor volumen de oferta en los mercados, los precios del arroz de primera cayeron en dieciséis de los veintisiete mercados donde se transó el producto esta semana. Según los comerciantes, en este momento hay bastante producto importado y el nivel de rotación es bajo. En la ciudad de Medellín, por ejemplo, el kilo se ofreció a \$2.410, un 3,98 % menos.

Finalmente, debido a la menor producción de leche en las regiones de la Costa Atlántica y los Llanos Orientales, como consecuencia del fuerte verano, se redujo la oferta de queso costeño en los mercados. Lo anterior provocó el incremento de sus precios en once de los veintinueve mercados donde se comercializó el producto. El mayor incremento se presentó en las ciudades de Valledupar y Bogotá D.C., allí el kilo se negoció a \$9.400 y a \$9.000, respectivamente.

Gráfico 7. Comportamiento de los precios mayoristas del azúcar refinada
29 de diciembre de 2012 a 25 de enero de 2013



Fuente: SIPSA-DANE-Ministerio de Agricultura y Desarrollo Rural.

Cuadro 4. Mercados mayoristas. Precios de venta de granos y cereales 2013 (enero 19 a 25)

Productos y mercados	Pesos por kilogramo			Tendencia
	Mínimo	Máximo	Medio	
Arroz de primera				
Armenia, Mercar	2.547	2.547	2.547	=
Barranquilla, Barranquillita	2.163	2.163	2.163	=
Barranquilla, Granabastos	2.044	2.044	2.044	-
Bogotá, D.C., Corabastos	2.405	2.405	2.405	-
Bogotá, D.C., Paloquemao	2.570	2.570	2.570	-
Bucaramanga, Mercados del centro	2.667	2.667	2.667	-
Buenaventura (Valle del Cauca)	2.613	2.613	2.613	-
Cali, La Floresta	2.273	2.273	2.273	-
Cali, Santa Helena	2.360	2.360	2.360	-
Cali, Siloé	2.280	2.280	2.280	-
Cartagena, Bazurto	1.911	1.911	1.911	+
Cartago (Valle del Cauca)	2.619	2.619	2.619	+
Cúcuta, Cenabastos	2.649	2.649	2.649	-
Manizales (Caldas)	2.547	2.547	2.547	-
Medellín, Central				
Mayorista de Antioquia	2.410	2.410	2.410	-
Medellín, Coomerca	2.546	2.546	2.546	-
Medellín, Placita de Flórez	2.544	2.544	2.544	=
Montería (Córdoba)	1.894	1.894	1.894	-
Neiva, Surabastos	2.430	2.430	2.430	-
Palмира (Valle del Cauca)	2.289	2.289	2.289	-
Pasto (Nariño)	2.500	2.500	2.500	+
Pereira, Mercasa	2.586	2.586	2.586	-

Productos y mercados	Precios			Tendencia
	Mínimo	Máximo	Medio	
Arroz de primera (continuación)				
Popayán (Cauca)	1.820	1.820	1.820	-
Sincelejo (Sucre)	1.911	1.911	1.911	+
Tuluá (Valle del Cauca)	2.274	2.274	2.274	=
Valledupar, Mercado Nuevo	2.120	2.120	2.120	=
Villavicencio, CAV	2.549	2.549	2.549	+
Arroz de segunda				
Barranquilla, Barranquillita	1.858	1.858	1.858	+
Barranquilla, Granabastos	1.856	1.856	1.856	+
Bogotá, D.C., Corabastos	2.103	2.103	2.103	-
Cartagena, Bazurto	1.763	1.763	1.763	-
Cartago (Valle del Cauca)	2.376	2.376	2.376	+
Manizales (Caldas)	2.427	2.427	2.427	-
Pereira, Mercasa	2.176	2.176	2.176	-
Arroz excelso				
Barranquilla, Barranquillita	2.591	2.591	2.591	-
Barranquilla, Granabastos	2.655	2.655	2.655	-
Bucaramanga, Centroabastos	2.653	2.653	2.653	+
Cartagena, Bazurto	2.660	2.660	2.660	=
Ibagué, Plaza La 21	2.376	2.376	2.376	=
Montería (Córdoba)	2.690	2.690	2.690	-
Pamplona (Norte de Santander)	2.367	2.367	2.367	=
Valledupar, Mercado Nuevo	2.656	2.656	2.656	=

**Cuadro 4. Mercados mayoristas. Precios de venta de granos y cereales (continuación)
2013 (enero 19 a 25)**

Productos y mercados	Pesos por kilogramo				Tenden- cia	Productos y mercados	Pesos por kilogramo				Tenden- cia
	Mínimo	Máximo	Medio				Mínimo	Máximo	Medio		
Arroz sopa cristal						Frijol bolón (continuación)					
Bucaramanga, Centroabastos	1.387	1.387	1.387		+	Bucaramanga, Mercados del centro	5.800	5.800	5.800		+
Bucaramanga, Mercados del centro	1.373	1.373	1.373		-	Cali, Santa Helena	5.680	5.680	5.680		-
Montería (Córdoba)	1.645	1.645	1.645		+	Cartago (Valle del Cauca)	5.147	5.147	5.147		-
Arveja amarilla seca importada						Cúcuta, Cenabastos	6.000	6.000	6.000		=
Bucaramanga, Centroabastos	1.427	1.427	1.427		-	Palmira (Valle del Cauca)	5.533	5.533	5.533		=
Bucaramanga, Mercados del centro	1.573	1.573	1.573		=	Popayán (Cauca)	5.024	5.024	5.024		=
Cúcuta, Cenabastos	1.417	1.417	1.417		=	Tuluá (Valle del Cauca)	5.200	5.200	5.200		-
Ibagué, Plaza La 21	1.370	1.370	1.370		=	Tunja (Boyacá)	5.440	5.440	5.440		-
Pamplona (Norte de Santander)	1.600	1.600	1.600		=	Villavicencio, CAV	5.380	5.380	5.380		=
Arveja enlatada						Frijol cabeza negra importado					
Medellín, Central						Cartagena, Bazurto	3.075	3.075	3.075		=
Mayorista de Antioquia	4.501	4.501	4.501		+	Valledupar, Mercado Nuevo	2.900	2.900	2.900		=
Medellín, Coomerca	6.128	6.128	6.128		+	Frijol cabeza negra nacional					
Medellín, Placita de Flórez	5.903	5.903	5.903		-	Barranquilla, Barranquillita	2.333	2.333	2.333		=
Valledupar, Mercado Nuevo	5.727	5.727	5.727		=	Barranquilla, Granabastos	2.251	2.251	2.251		+
Arveja verde seca importada						Montería (Córdoba)	2.750	2.750	2.750		+
Armenia, Mercar	1.708	1.708	1.708		=	Sincelejo (Sucre)	2.700	2.700	2.700		-
Barranquilla, Barranquillita	1.667	1.667	1.667		=	Frijol calima					
Bogotá, D.C., Corabastos	1.930	1.930	1.930		=	Bucaramanga, Centroabastos	3.800	3.800	3.800		=
Bogotá, D.C., Paloquemao	1.980	1.980	1.980		+	Bucaramanga, Mercados del centro	3.600	3.600	3.600		+
Bucaramanga, Centroabastos	1.647	1.647	1.647		=	Buenaventura (Valle del Cauca)	3.261	3.261	3.261		-
Bucaramanga, Mercados del centro	1.640	1.640	1.640		+	Cali, La Floresta	3.400	3.400	3.400		=
Buenaventura (Valle del Cauca)	1.513	1.513	1.513		=	Cali, Santa Helena	3.733	3.733	3.733		-
Cali, Santa Helena	1.840	1.840	1.840		-	Cali, Siloé	3.600	3.600	3.600		n.d.
Cartagena, Bazurto	2.075	2.075	2.075		-	Ibagué, Plaza La 21	3.840	3.840	3.840		=
Cúcuta, Cenabastos	1.593	1.593	1.593		=	Palmira (Valle del Cauca)	3.467	3.467	3.467		=
Manizales (Caldas)	1.740	1.740	1.740		+	Popayán (Cauca)	3.760	3.760	3.760		=
Medellín, Central						Tuluá (Valle del Cauca)	3.793	3.793	3.793		+
Mayorista de Antioquia	1.980	1.980	1.980		+	Frijol cargamento blanco					
Medellín, Coomerca	2.190	2.190	2.190		+	Carmen de Viboral, (Antioquia)	4.550	4.550	4.550		--
Medellín, Placita de Flórez	2.080	2.080	2.080		+	Marinilla (Antioquia)	4.645	4.645	4.645		-
Montería (Córdoba)	1.587	1.587	1.587		+	Medellín, Central					
Palmira (Valle del Cauca)	1.813	1.813	1.813		=	Mayorista de Antioquia	5.000	5.000	5.000		-
Pamplona (Norte de Santander)	1.600	1.600	1.600		=	Medellín, Coomerca	6.425	6.425	6.425		-
Pasto (Nariño)	1.628	1.628	1.628		=	Medellín, Placita de Flórez	6.400	6.400	6.400		=
Pereira, Mercasa	1.758	1.758	1.758		++	Peñol (Antioquia)	4.445	4.717	4.581		--
Popayán (Cauca)	1.600	1.600	1.600		=	San Vicente (Antioquia)	4.675	4.750	4.713		-
Sincelejo (Sucre)	1.800	1.800	1.800		-	Sonsón (Antioquia)	4.970	4.970	4.970		=
Tuluá (Valle del Cauca)	1.650	1.650	1.650		-	Frijol cargamento rojo					
Valledupar, Mercado Nuevo	2.000	2.000	2.000		=	Armenia, Mercar	5.200	5.200	5.200		+
Villavicencio, CAV	1.950	1.950	1.950		n.d.	Bogotá, D.C., Corabastos	4.987	4.987	4.987		-
Cuchuco de cebada						Bogotá, D.C., Paloquemao	5.460	5.460	5.460		-
Bucaramanga, Centroabastos	1.653	1.653	1.653		--	Bogotá, D.C., Plaza España	5.300	5.300	5.300		-
Bucaramanga, Mercados del centro	1.592	1.592	1.592		-	Carmen de Viboral, (Antioquia)	4.475	4.475	4.475		--
Ibagué, Plaza La 21	2.160	2.160	2.160		=	Cartago (Valle del Cauca)	5.600	5.600	5.600		-
Cuchuco de maíz						Ibagué, Plaza La 21	4.800	4.800	4.800		=
Bucaramanga, Centroabastos	1.947	1.947	1.947		-	Manizales (Caldas)	4.720	4.720	4.720		+
Bucaramanga, Mercados del centro	1.723	1.723	1.723		-	Marinilla (Antioquia)	4.375	4.375	4.375		-
Cali, Santa Helena	1.227	1.227	1.227		=	Medellín, Central					
Ibagué, Plaza La 21	1.600	1.600	1.600		=	Mayorista de Antioquia	4.975	4.975	4.975		=
Montería (Córdoba)	1.013	1.013	1.013		+	Medellín, Coomerca	5.800	5.800	5.800		=
Popayán (Cauca)	1.020	1.020	1.020		=	Medellín, Placita de Flórez	5.900	5.900	5.900		-
Tuluá (Valle del Cauca)	995	995	995		=	Pereira, Mercasa	5.461	5.461	5.461		+
Frijol Uribe rosado						Peñol (Antioquia)	4.275	4.517	4.396		-
Cartago (Valle del Cauca)	3.880	3.880	3.880		+	San Vicente (Antioquia)	4.700	4.725	4.713		-
Medellín, Central						Tunja (Boyacá)	4.000	4.000	4.000		=
Mayorista de Antioquia	3.300	3.300	3.300		+	Frijol enlatado					
Pereira, Mercasa	3.643	3.643	3.643		+	Medellín, Central					
Frijol Zaragoza						Mayorista de Antioquia	6.670	6.670	6.670		-
Barranquilla, Barranquillita	3.783	3.783	3.783		-	Medellín, Coomerca	6.618	6.618	6.618		-
Barranquilla, Granabastos	4.065	4.065	4.065		+	Medellín, Placita de Flórez	6.358	6.358	6.358		+
Cartagena, Bazurto	4.575	4.575	4.575		+	Frijol nima calima					
Cúcuta, Cenabastos	3.850	3.850	3.850		=	Armenia, Mercar	3.733	3.733	3.733		=
Montería (Córdoba)	4.100	4.100	4.100		-	Bogotá, D.C., Corabastos	3.547	3.547	3.547		-
Valledupar, Mercado Nuevo	3.750	3.750	3.750		n.d.	Bogotá, D.C., Paloquemao	3.947	3.947	3.947		+
Frijol bolón						Bogotá, D.C., Plaza España	3.947	3.947	3.947		+
Armenia, Mercar	5.707	5.707	5.707		=	Manizales (Caldas)	3.840	3.840	3.840		+
Bogotá, D.C., Corabastos	5.020	5.020	5.020		+	Medellín, Central					
Bogotá, D.C., Plaza España	5.760	5.760	5.760		+	Mayorista de Antioquia	3.450	3.450	3.450		=
Bucaramanga, Centroabastos	5.700	5.700	5.700		=	Neiva, Surabastos	3.820	3.820	3.820		+

**Cuadro 4. Mercados mayoristas. Precios de venta de granos y cereales (conclusión)
2013 (enero 19 a 25)**

Productos y mercados	Pesos por kilogramo				Tenden- cia	Productos y mercados	Pesos por kilogramo				Tenden- cia
	Mínimo	Máximo	Medio				Mínimo	Máximo	Medio		
Frijol palomito importado						Maíz amarillo cáscara (continuación)					
Barranquilla, Barranquillita	3.183	3.183	3.183	-		Manizales (Caldas)	973	973	973	=	
Barranquilla, Granabastos	3.217	3.217	3.217	-		Medellín, Central					
Cartagena, Bazurto	3.520	3.520	3.520	=		Mayorista de Antioquia					
Frijol radical						Medellín, Coomerca	1.000	1.000	1.000	+	
Bogotá, D.C., Corabastos	3.307	3.307	3.307	-		Montería (Córdoba)	860	860	860	-	
Bogotá, D.C., Paloquemao	3.893	3.893	3.893	+		Neiva, Surabastos	916	916	916	-	
Bucaramanga, Centroabastos	3.433	3.433	3.433	-		Sonsón (Antioquia)	800	800	800	=	
Bucaramanga, Mercados del centro	3.750	3.750	3.750	+		Tuluá (Valle del Cauca)	927	927	927	=	
Cartago (Valle del Cauca)	4.933	4.933	4.933	+		Valledupar, Mercado Nuevo	870	870	870	=	
Manizales (Caldas)	3.733	3.733	3.733	+		Maíz amarillo trillado					
Medellín, Central						Armenia, Mercar	973	973	973	=	
Mayorista de Antioquia	3.175	3.175	3.175	+		Barranquilla, Barranquillita	992	992	992	=	
Pereira, Mercasa	3.800	3.800	3.800	=		Barranquilla, Granabastos	994	994	994	-	
Garbanzo importado						Cali, Santa Helena	1.293	1.293	1.293	-	
Armenia, Mercar	3.455	3.455	3.455	=		Cartagena, Bazurto	1.200	1.200	1.200	=	
Bogotá, D.C., Corabastos	3.830	3.830	3.830	-		Medellín, Central					
Bogotá, D.C., Paloquemao	4.853	4.853	4.853	-		Mayorista de Antioquia	1.038	1.038	1.038	-	
Bucaramanga, Centroabastos	2.900	2.900	2.900	-		Medellín, Coomerca	1.233	1.233	1.233	-	
Bucaramanga, Mercados del centro	3.750	3.750	3.750	+		Medellín, Placita de Flórez	1.200	1.200	1.200	++	
Cartago (Valle del Cauca)	3.085	3.085	3.085	+		Montería (Córdoba)	1.038	1.038	1.038	+	
Cúcuta, Cenabastos	3.500	3.500	3.500	=		Pereira, Mercasa	1.131	1.131	1.131	--	
Medellín, Central						Popayán (Cauca)	809	809	809	-	
Mayorista de Antioquia	3.960	3.960	3.960	+		Tuluá (Valle del Cauca)	1.160	1.160	1.160	=	
Medellín, Coomerca	4.507	4.507	4.507	-		Maíz blanco cáscara					
Medellín, Placita de Flórez	4.400	4.400	4.400	+		Medellín, Central					
Neiva, Surabastos	3.560	3.560	3.560	+		Mayorista de Antioquia	820	820	820	-	
Pamplona (Norte de Santander)	3.388	3.388	3.388	=		San Vicente (Antioquia)	725	725	725	n.d.	
Pereira, Mercasa	3.397	3.397	3.397	=		Maíz blanco retrillado					
Tunja (Boyacá)	3.933	3.933	3.933	+		Cartago (Valle del Cauca)	1.159	1.159	1.159	+	
Villavicencio, CAV	3.013	3.013	3.013	--		Medellín, Central					
Lenteja importada						Mayorista de Antioquia	1.013	1.013	1.013	-	
Armenia, Mercar	1.835	1.835	1.835	=		Maíz blanco trillado					
Barranquilla, Barranquillita	1.617	1.617	1.617	=		Armenia, Mercar	1.167	1.167	1.167	=	
Barranquilla, Granabastos	1.570	1.570	1.570	-		Barranquilla, Barranquillita	1.142	1.142	1.142	-	
Bogotá, D.C., Corabastos	1.912	1.912	1.912	-		Barranquilla, Granabastos	1.373	1.373	1.373	+	
Bogotá, D.C., Paloquemao	3.020	3.020	3.020	-		Bogotá, D.C., Corabastos	1.230	1.230	1.230	-	
Bogotá, D.C., Plaza España	2.267	2.267	2.267	-		Bogotá, D.C., Plaza España	1.420	1.420	1.420	+	
Bucaramanga, Centroabastos	1.627	1.627	1.627	-		Cali, La Floresta	1.173	1.173	1.173	=	
Bucaramanga, Mercados del centro	2.100	2.100	2.100	++		Cali, Santa Helena	1.293	1.293	1.293	-	
Buenaventura (Valle del Cauca)	1.513	1.513	1.513	=		Cartagena, Bazurto	1.425	1.425	1.425	-	
Cali, La Floresta	1.787	1.787	1.787	+		Cartago (Valle del Cauca)	1.070	1.070	1.070	-	
Cali, Santa Helena	1.960	1.960	1.960	+		Cúcuta, Cenabastos	1.453	1.453	1.453	=	
Cali, Siloé	2.320	2.320	2.320	=		Manizales (Caldas)	1.227	1.227	1.227	=	
Cartagena, Bazurto	2.025	2.025	2.025	++		Medellín, Coomerca	1.433	1.433	1.433	++	
Cartago (Valle del Cauca)	1.733	1.733	1.733	+		Medellín, Placita de Flórez	1.300	1.300	1.300	=	
Ibagué, Plaza La 21	1.580	1.580	1.580	=		Montería (Córdoba)	1.025	1.025	1.025	-	
Manizales (Caldas)	1.773	1.773	1.773	=		Palmira (Valle del Cauca)	1.147	1.147	1.147	=	
Medellín, Central						Pereira, Mercasa	1.271	1.271	1.271	+	
Mayorista de Antioquia	2.470	2.470	2.470	+		Tuluá (Valle del Cauca)	1.147	1.147	1.147	=	
Medellín, Coomerca	2.780	2.780	2.780	-		Valledupar, Mercado Nuevo	1.150	1.150	1.150	=	
Medellín, Placita de Flórez	2.780	2.780	2.780	+		Villavicencio, CAV	1.440	1.440	1.440	+	
Montería (Córdoba)	1.663	1.663	1.663	=		Maíz enlatado					
Palmira (Valle del Cauca)	1.900	1.900	1.900	=		Medellín, Coomerca	6.503	6.503	6.503	=	
Pamplona (Norte de Santander)	2.000	2.000	2.000	=		Medellín, Placita de Flórez	6.345	6.345	6.345	n.d.	
Pasto (Nariño)	1.788	1.788	1.788	+		Maíz pira					
Pereira, Mercasa	1.706	1.706	1.706	+		Bogotá, D.C., Corabastos	2.330	2.330	2.330	-	
Popayán (Cauca)	1.640	1.640	1.640	-		Bucaramanga, Centroabastos	2.176	2.176	2.176	+	
Sincelejo (Sucre)	1.967	1.967	1.967	+		Bucaramanga, Mercados del centro	2.241	2.241	2.241	-	
Tuluá (Valle del Cauca)	1.733	1.733	1.733	=		Cúcuta, Cenabastos	2.200	2.200	2.200	-	
Tunja (Boyacá)	2.100	2.100	2.100	-		Medellín, Central					
Valledupar, Mercado Nuevo	2.500	2.500	2.500	=		Mayorista de Antioquia	2.540	2.540	2.540	+	
Villavicencio, CAV	2.000	2.000	2.000	n.d.		Medellín, Coomerca	2.787	2.787	2.787	+	
Maíz amarillo cáscara						Medellín, Placita de Flórez	2.780	2.780	2.780	=	
Bogotá, D.C., Corabastos	818	818	818	+		Montería (Córdoba)	2.298	2.298	2.298	=	
Bogotá, D.C., Paloquemao	1.093	1.093	1.093	n.d.		Villavicencio, CAV	2.571	2.571	2.571	n.d.	
Cali, Santa Helena	957	957	957	-							
Cartagena, Bazurto	880	880	880	+							
Cartago (Valle del Cauca)	1.000	1.000	1.000	+							

Tendencias:

- (---) Variación mayor al -20 %
- (--) Variación entre -10 % y -20 %
- (-) Variación entre 0 % y -10 %

- (=) Variación igual a 0 %
- (+) Variación entre 0 % y 10 %
- (+ +) Variación entre 10 % y 20 %
- (+ + +) Variación mayor al 20 %
- (n.d.) No determinado

**Cuadro 5. Mercados mayoristas. Precios de venta de huevos y lácteos
2013 (enero 19 a 25)**

Productos y mercados	Pesos por kilogramo				Tenden- cia	Productos y mercados	Pesos por kilogramo				Tenden- cia
	Mínimo	Máximo	Medio	Precios			Mínimo	Máximo	Medio	Precios	
Huevo blanco A						Huevo rojo AA (continuación)					
Armenia, Mercar	193	193	193		+	Medellín, Coomerca	195	195	195		-
Buenaventura (Valle del Cauca)	238	238	238		-	Medellín, Placita de Flórez	190	190	190		-
Cartago (Valle del Cauca)	201	201	201		=	Montería (Córdoba)	220	220	220		=
Cúcuta, Cenabastos	160	160	160		=	Neiva, Surabastos	214	214	214		-
Manizales (Caldas)	210	210	210		=	Pamplona (Norte de Santander)	206	206	206		=
Medellín, Central						Popayán (Cauca)	200	200	200		=
Mayorista de Antioquia	185	185	185		+	Sincelejo (Sucre)	229	229	229		+
Medellín, Coomerca	180	180	180		-	Tuluá (Valle del Cauca)	185	185	185		=
Medellín, Placita de Flórez	175	175	175		-	Valledupar, Mercado Nuevo	183	183	183		=
Pasto (Nariño)	188	188	188		-	Villavicencio, CAV	196	196	196		-
Pereira, La 41	190	190	190		=						
Huevo blanco AA						Huevo rojo B					
Armenia, Mercar	223	223	223		=	Barranquilla, Barranquillita	173	173	173		+
Cartago (Valle del Cauca)	220	220	220		+	Barranquilla, Granabastos	172	172	172		=
Cúcuta, Cenabastos	180	180	180		=	Bogotá, D.C., Corabastos	193	193	193		-
Manizales (Caldas)	222	222	222		=	Bogotá, D.C., Paloquemao	175	175	175		-
Medellín, Central						Bucaramanga, Centroabastos	170	170	170		-
Mayorista de Antioquia	194	194	194		+	Cartagena, Bazurto	150	150	150		=
Medellín, Coomerca	195	195	195		-	Cúcuta, Cenabastos	150	150	150		=
Medellín, Placita de Flórez	190	190	190		-	Ibagué, Plaza La 21	190	190	190		-
Pasto (Nariño)	175	175	175		-	Medellín, Central					
Pereira, La 41	200	200	200		=	Mayorista de Antioquia	171	171	171		+
						Medellín, Coomerca	172	172	172		-
Huevo blanco B						Medellín, Placita de Flórez	170	170	170		+
Armenia, Mercar	200	200	200		=	Montería (Córdoba)	192	192	192		=
Cartago (Valle del Cauca)	182	182	182		-	Neiva, Surabastos	183	183	183		-
Manizales (Caldas)	183	183	183		=	Sincelejo (Sucre)	176	176	176		-
Medellín, Central						Villavicencio, CAV	170	170	170		-
Mayorista de Antioquia	171	171	171		+						
Medellín, Coomerca	172	172	172		-	Huevo rojo extra					
Medellín, Placita de Flórez	170	170	170		+	Bogotá, D.C., Corabastos	248	248	248		-
Pereira, La 41	180	180	180		=	Bogotá, D.C., Paloquemao	236	236	236		-
						Bucaramanga, Centroabastos	215	215	215		-
Huevo blanco extra						Cúcuta, Cenabastos	210	210	210		=
Armenia, Mercar	250	250	250		=	Ibagué, Plaza La 21	275	275	275		=
Cartago (Valle del Cauca)	251	251	251		+	Medellín, Central					
Cúcuta, Cenabastos	210	210	210		=	Mayorista de Antioquia	238	238	238		+
Manizales (Caldas)	247	247	247		-	Medellín, Coomerca	227	227	227		-
Medellín, Central						Medellín, Placita de Flórez	225	225	225		-
Mayorista de Antioquia	238	238	238		+	Neiva, Surabastos	250	250	250		=
Medellín, Coomerca	228	228	228		-	Villavicencio, CAV	223	223	223		-
Medellín, Placita de Flórez	225	225	225		-						
Pereira, La 41	250	250	250		=	Leche en polvo					
						Armenia, Mercar	16.648	16.648	16.648		=
Huevo rojo A						Barranquilla, Barranquillita	17.616	17.616	17.616		=
Barranquilla, Barranquillita	183	183	183		+	Barranquilla, Granabastos	17.791	17.791	17.791		+
Barranquilla, Granabastos	183	183	183		=	Bucaramanga, Centroabastos	17.685	17.685	17.685		+
Bogotá, D.C., Corabastos	205	205	205		+	Bucaramanga, Mercados del centro	18.443	18.443	18.443		-
Bogotá, D.C., Paloquemao	185	185	185		-	Buenaventura (Valle del Cauca)	16.538	16.538	16.538		+
Bucaramanga, Centroabastos	185	185	185		-	Cali, La Floresta	17.339	17.339	17.339		+
Cartagena, Bazurto	184	184	184		+	Cali, Santa Helena	15.643	15.643	15.643		-
Cúcuta, Cenabastos	160	160	160		=	Cali, Siloé	17.281	17.281	17.281		=
Ibagué, Plaza La 21	217	217	217		-	Cartagena, Bazurto	17.622	17.622	17.622		+
Medellín, Central						Cartago (Valle del Cauca)	18.648	18.648	18.648		-
Mayorista de Antioquia	185	185	185		+	Cúcuta, Cenabastos	19.108	19.108	19.108		=
Medellín, Coomerca	180	180	180		-	Ibagué, Plaza La 21	14.813	14.813	14.813		=
Medellín, Placita de Flórez	175	175	175		-	Medellín, Central					
Montería (Córdoba)	203	203	203		+	Mayorista de Antioquia	13.313	13.313	13.313		-
Neiva, Surabastos	200	200	200		+	Palmira (Valle del Cauca)	18.111	18.111	18.111		+
Pamplona (Norte de Santander)	189	189	189		=	Pamplona (Norte de Santander)	10.000	10.000	10.000		=
Popayán (Cauca)	183	183	183		=	Pasto (Nariño)	15.314	15.314	15.314		=
Sincelejo (Sucre)	196	196	196		-	Pereira, Mercasa	18.390	18.390	18.390		=
Tuluá (Valle del Cauca)	170	170	170		=	Popayán (Cauca)	15.765	15.765	15.765		=
Valledupar, Mercado Nuevo	180	180	180		=	Tuluá (Valle del Cauca)	16.565	16.565	16.565		=
Villavicencio, CAV	182	182	182		+	Valledupar, Mercado Nuevo	17.994	17.994	17.994		=
						Villavicencio, CAV	18.246	18.246	18.246		+
Huevo rojo AA											
Barranquilla, Barranquillita	210	210	210		=	Queso campesino					
Barranquilla, Granabastos	197	197	197		=	Armenia, Mercar	10.000	10.000	10.000		=
Bogotá, D.C., Corabastos	223	223	223		+	Bogotá, D.C., Corabastos	6.850	6.850	6.850		-
Bogotá, D.C., Paloquemao	198	198	198		-	Bogotá, D.C., Paloquemao	7.000	7.000	7.000		=
Bucaramanga, Centroabastos	200	200	200		+	Bogotá, D.C., Plaza Las Flores	6.500	6.600	6.550		-
Cartagena, Bazurto	180	180	180		=	Bucaramanga, Mercados del centro	9.000	9.000	9.000		=
Cúcuta, Cenabastos	180	180	180		=	Cali, La Floresta	10.100	10.100	10.100		n.d.
Ibagué, Plaza La 21	242	242	242		=	Cúcuta, Cenabastos	8.750	8.750	8.750		=
Medellín, Central						Ibagué, Plaza La 21	7.800	7.800	7.800		++
Mayorista de Antioquia	194	194	194		+	Manizales (Caldas)	6.550	6.550	6.550		+

**Cuadro 5. Mercados mayoristas. Precios de venta de huevos y lácteos (conclusión)
2013 (enero 19 a 25)**

Productos y mercados	Pesos por kilogramo			Tenden- cia	Productos y mercados	Pesos por kilogramo			Tenden- cia
	Mínimo	Máximo	Medio			Mínimo	Máximo	Medio	
Queso campesino (continuación)					Queso cuajada				
Medellín, Central					Armenia, Mercar	6.000	6.000	6.000	=
Mayorista de Antioquia	9.625	9.625	9.625	-	Bogotá, D.C., Corabastos	7.850	7.850	7.850	+
Montería (Córdoba)	9.467	9.467	9.467	=	Bogotá, D.C., Paloquemao	7.000	7.000	7.000	=
Palmira (Valle del Cauca)	9.800	9.800	9.800	=	Bogotá, D.C., Plaza Las Flores	6.400	6.550	6.475	-
Pereira, La 41	7.600	7.600	7.600	=	Bucaramanga, Mercados del centro	8.533	8.533	8.533	-
Tuluá (Valle del Cauca)	8.533	8.533	8.533	-	Buenaventura (Valle del Cauca)	6.500	6.500	6.500	=
Villavicencio, CAV	7.150	7.150	7.150	-	Cali, La Floresta	6.600	6.600	6.600	n.d.
Queso costeño					Queso doble crema				
Armenia, Mercar	8.400	8.400	8.400	-	Bogotá, D.C., Corabastos	8.283	8.283	8.283	+
Barranquilla, Barranquillita	8.667	8.667	8.667	+	Bogotá, D.C., Paloquemao	8.100	8.100	8.100	=
Barranquilla, Granabastos	9.000	9.000	9.000	=	Bogotá, D.C., Plaza Las Flores	8.000	8.050	8.025	-
Bogotá, D.C., Corabastos	9.000	9.000	9.000	+	Bucaramanga, Mercados del centro	10.000	10.000	10.000	=
Bogotá, D.C., Paloquemao	10.000	10.000	10.000	=	Buenaventura (Valle del Cauca)	7.667	7.667	7.667	=
Bogotá, D.C., Plaza Las Flores	9.050	9.050	9.050	+	Cali, La Floresta	9.450	9.450	9.450	n.d.
Bucaramanga, Mercados del centro	10.000	10.000	10.000	+	Cúcuta, Cenabastos	9.000	9.000	9.000	=
Buenaventura (Valle del Cauca)	9.867	9.867	9.867	=	Ibagué, Plaza La 21	9.000	9.000	9.000	=
Cali, La Floresta	9.800	9.800	9.800	n.d.	Medellín, Central				
Cartagena, Bazarito	8.133	8.133	8.133	+	Mayorista de Antioquia	9.275	9.275	9.275	-
Cúcuta, Cenabastos	10.000	10.000	10.000	=	Palmira (Valle del Cauca)	9.500	9.500	9.500	=
Ibagué, Plaza La 21	9.200	9.200	9.200	+	Pereira, La 41	9.550	9.550	9.550	-
Manizales (Caldas)	8.750	8.750	8.750	+	Sincelejo (Sucre)	8.950	8.950	8.950	+
Medellín, Central					Tuluá (Valle del Cauca)	8.400	8.400	8.400	-
Mayorista de Antioquia	9.600	9.600	9.600	-	Valledupar, Mercado Nuevo	9.400	9.400	9.400	+
Montería (Córdoba)	10.000	10.000	10.000	=	Villavicencio, CAV	9.200	9.200	9.200	+
Palmira (Valle del Cauca)	9.600	9.600	9.600	+					
Pereira, La 41	9.550	9.550	9.550	-					
Sincelejo (Sucre)	8.950	8.950	8.950	+					
Tuluá (Valle del Cauca)	8.400	8.400	8.400	-					
Valledupar, Mercado Nuevo	9.400	9.400	9.400	+					
Villavicencio, CAV	9.200	9.200	9.200	+					

Tendencias:

- (---) Variación mayor al -20 %
- (--) Variación entre -10 % y -20 %
- (-) Variación entre 0 % y -10 %

(=) Variación igual a 0 %

(+) Variación entre 0 % y 10 %

(+ +) Variación entre 10 % y 20 %

(+++) Variación mayor al 20 %

(n.d.) No determinado

Cuadro 6. Mercados mayoristas. Precios de venta de carnes
2013 (enero 19 a 25)

Productos y mercados	Pesos por kilogramo			Tenden- cia	Productos y mercados	Pesos por kilogramo			Tenden- cia
	Mínimo	Máximo	Medio			Mínimo	Máximo	Medio	
Alas de pollo con costillar					Carne de cerdo, costilla (continuación)				
Barranquilla, Barranquillita	3.100	3.100	3.100	+	Bogotá, D.C., Frigorífico Guadalupe	9.600	9.700	9.650	=
Barranquilla, Granabastos	3.067	3.067	3.067	=	Bogotá, D.C., Paloquemao	9.867	9.867	9.867	=
Bogotá, D.C., Frigorífico Ble Ltda.	3.000	3.000	3.000	=	Buenaventura (Valle del Cauca)	11.000	11.000	11.000	=
Bogotá, D.C., Frigorífico Guadalupe	2.800	2.833	2.817	+	Cali, Santa Helena	9.000	9.000	9.000	-
Cartagena, Bazurto	3.633	3.633	3.633	n.d.	Cartagena, Bazurto	7.500	7.500	7.500	=
Ibagué, Plaza La 21	4.200	4.200	4.200	-	Cúcuta, Cenabastos	9.000	9.000	9.000	=
Medellín, Coomerca	3.575	3.575	3.575	--	Ibagué, Frigorífico Carlina	10.000	10.000	10.000	=
Montería (Córdoba)	3.800	3.800	3.800	=	Ibagué, Plaza La 21	9.200	9.200	9.200	-
Sincelejo (Sucre)	3.700	3.700	3.700	=	Medellín, Central				
Tuluá (Valle del Cauca)	4.500	4.500	4.500	=	Mayorista de Antioquia	11.775	11.775	11.775	=
Valledupar, Mercado Nuevo	2.950	2.950	2.950	+	Medellín, Coomerca	10.925	10.925	10.925	+
Villavicencio, CAV	4.650	4.650	4.650	+	Montería (Córdoba)	7.500	7.500	7.500	=
Alas de pollo sin costillar					Palmira (Valle del Cauca)	7.500	7.500	7.500	-
Armenia, Mercar	4.000	4.000	4.000	=	Pasto (Nariño)	8.600	8.600	8.600	=
Bogotá, D.C., Corabastos	4.425	4.425	4.425	+	Pereira, La 41	10.000	10.000	10.000	=
Bogotá, D.C., Frigorífico Ble Ltda.	5.000	5.000	5.000	+	Popayán (Cauca)	9.500	9.500	9.500	=
Bogotá, D.C., Frigorífico Guadalupe	4.767	5.267	5.017	+	Sincelejo (Sucre)	7.000	7.000	7.000	=
Bogotá, D.C., Paloquemao	5.500	5.500	5.500	+	Tuluá (Valle del Cauca)	9.000	9.000	9.000	=
Bucaramanga, Frigoríficos	4.400	4.400	4.400	-	Tunja (Boyacá)	10.000	10.000	10.000	=
Cúcuta, Cenabastos	3.933	3.933	3.933	=	Valledupar, Mercado Nuevo	8.167	8.167	8.167	=
Ibagué, Frigorífico Carlina	4.000	4.000	4.000	=	Villavicencio, CAV	9.000	9.000	9.000	-
Medellín, Central					Carne de cerdo, espinazo				
Mayorista de Antioquia	3.968	3.968	3.968	=	Armenia, Frigocafé	6.500	6.500	6.500	=
Carne de cerdo en canal					Bogotá, D.C., Frigorífico Guadalupe	4.875	5.000	4.938	+
Armenia, Frigocafé	6.300	6.300	6.300	=	Buenaventura (Valle del Cauca)	6.500	6.500	6.500	=
Bogotá, D.C., Frigorífico Guadalupe	6.440	6.440	6.440	n.d.	Cali, Santa Helena	6.333	6.333	6.333	=
Cúcuta, Cenabastos	5.250	5.250	5.250	-	Cúcuta, Cenabastos	4.000	4.000	4.000	=
Ibagué, Plaza La 21	6.160	6.160	6.160	-	Ibagué, Frigorífico Carlina	3.000	3.000	3.000	-
Pereira, La 41	6.750	6.750	6.750	=	Ibagué, Plaza La 21	3.000	3.000	3.000	=
Popayán (Cauca)	6.400	6.400	6.400	=	Manizales (Caldas)	7.000	7.000	7.000	=
Tuluá (Valle del Cauca)	5.800	5.800	5.800	=	Medellín, Central				
Carne de cerdo, brazo con hueso					Mayorista de Antioquia	5.525	5.525	5.525	=
Armenia, Frigocafé	8.500	8.500	8.500	=	Medellín, Coomerca	4.975	4.975	4.975	+
Barranquilla, Barranquillita	8.000	8.000	8.000	=	Montería (Córdoba)	7.500	7.500	7.500	=
Bogotá, D.C., Frigorífico Ble Ltda.	7.400	7.800	7.600	-	Pasto (Nariño)	5.100	5.100	5.100	=
Bogotá, D.C., Frigorífico Guadalupe	7.325	7.400	7.363	+	Pereira, La 41	7.000	7.000	7.000	=
Bogotá, D.C., Paloquemao	7.800	7.800	7.800	=	Popayán (Cauca)	5.000	5.000	5.000	=
Cartagena, Bazurto	7.000	7.000	7.000	-	Tuluá (Valle del Cauca)	5.000	5.000	5.000	=
Cúcuta, Cenabastos	8.750	8.750	8.750	=	Tunja (Boyacá)	7.000	7.000	7.000	=
Montería (Córdoba)	8.500	8.500	8.500	=	Carne de cerdo, lomo con hueso				
Sincelejo (Sucre)	7.000	7.000	7.000	=	Armenia, Frigocafé	11.000	11.000	11.000	=
Valledupar, Mercado Nuevo	8.167	8.167	8.167	=	Barranquilla, Barranquillita	8.000	8.000	8.000	=
Villavicencio, CAV	8.900	8.900	8.900	+	Cartagena, Bazurto	7.500	7.500	7.500	=
Carne de cerdo, brazo sin hueso					Cúcuta, Cenabastos	10.000	10.000	10.000	=
Armenia, Frigocafé	9.000	9.000	9.000	=	Sincelejo (Sucre)	7.100	7.100	7.100	=
Barranquilla, Barranquillita	10.000	10.000	10.000	=	Valledupar, Mercado Nuevo	7.500	7.500	7.500	=
Bogotá, D.C., Frigorífico Ble Ltda.	8.000	8.000	8.000	-	Carne de cerdo, lomo sin hueso				
Bogotá, D.C., Frigorífico Guadalupe	8.275	8.300	8.288	+	Armenia, Frigocafé	12.000	12.000	12.000	=
Bogotá, D.C., Paloquemao	8.800	8.800	8.800	+	Barranquilla, Barranquillita	12.000	12.000	12.000	=
Buenaventura (Valle del Cauca)	11.000	11.000	11.000	+	Bogotá, D.C., Frigorífico Ble Ltda.	11.667	12.067	11.867	+
Cali, Santa Helena	9.833	9.833	9.833	+	Bogotá, D.C., Frigorífico Guadalupe	11.350	11.667	11.508	+
Cartagena, Bazurto	10.000	10.000	10.000	=	Bogotá, D.C., Paloquemao	11.933	11.933	11.933	+
Ibagué, Frigorífico Carlina	8.900	8.900	8.900	=	Buenaventura (Valle del Cauca)	13.000	13.000	13.000	=
Ibagué, Plaza La 21	9.100	9.100	9.100	-	Cali, Santa Helena	11.500	11.500	11.500	-
Medellín, Central					Cartagena, Bazurto	13.000	13.000	13.000	=
Mayorista de Antioquia	9.267	9.267	9.267	=	Cúcuta, Cenabastos	10.000	10.000	10.000	=
Montería (Córdoba)	10.000	10.000	10.000	=	Ibagué, Frigorífico Carlina	12.000	12.000	12.000	=
Palmira (Valle del Cauca)	9.833	9.833	9.833	-	Ibagué, Plaza La 21	12.250	12.250	12.250	-
Pasto (Nariño)	9.500	9.500	9.500	=	Manizales (Caldas)	13.000	13.000	13.000	=
Pereira, La 41	9.000	9.000	9.000	=	Medellín, Central				
Popayán (Cauca)	10.000	10.000	10.000	=	Mayorista de Antioquia	13.625	13.625	13.625	=
Sincelejo (Sucre)	9.500	9.500	9.500	-	Medellín, Coomerca	13.100	13.100	13.100	-
Tuluá (Valle del Cauca)	9.000	9.000	9.000	=	Montería (Córdoba)	13.000	13.000	13.000	=
Tunja (Boyacá)	9.300	9.300	9.300	-	Palmira (Valle del Cauca)	12.000	12.000	12.000	=
Valledupar, Mercado Nuevo	10.667	10.667	10.667	-	Pasto (Nariño)	12.100	12.100	12.100	=
Carne de cerdo, cabeza de lomo					Pereira, La 41	13.000	13.000	13.000	=
Armenia, Frigocafé	9.000	9.000	9.000	=	Popayán (Cauca)	12.500	12.500	12.500	=
Bogotá, D.C., Frigorífico Ble Ltda.	8.433	8.667	8.550	+	Sincelejo (Sucre)	10.000	10.000	10.000	=
Bogotá, D.C., Frigorífico Guadalupe	8.250	8.350	8.300	-	Tuluá (Valle del Cauca)	12.000	12.000	12.000	=
Bogotá, D.C., Paloquemao	9.533	9.533	9.533	+	Tunja (Boyacá)	11.500	11.500	11.500	-
Cúcuta, Cenabastos	10.000	10.000	10.000	=	Valledupar, Mercado Nuevo	13.333	13.333	13.333	=
Ibagué, Frigorífico Carlina	8.900	8.900	8.900	=	Carne de cerdo, pernil con hueso				
Ibagué, Plaza La 21	9.100	9.100	9.100	-	Armenia, Frigocafé	9.500	9.500	9.500	=
Villavicencio, CAV	9.250	9.250	9.250	+	Barranquilla, Barranquillita	8.000	8.000	8.000	=
Carne de cerdo, costilla					Bogotá, D.C., Frigorífico Ble Ltda.	8.200	8.800	8.500	-
Armenia, Frigocafé	9.000	9.000	9.000	=	Bogotá, D.C., Frigorífico Guadalupe	8.100	8.200	8.150	-
Barranquilla, Barranquillita	8.000	8.000	8.000	=	Cartagena, Bazurto	7.500	7.500	7.500	=
Bogotá, D.C., Frigorífico Ble Ltda.	9.733	9.800	9.767	+	Cúcuta, Cenabastos	8.750	8.750	8.750	+
					Ibagué, Plaza La 21	9.100	9.100	9.100	-
					Montería (Córdoba)	8.000	8.000	8.000	=

Cuadro 6. Mercados mayoristas. Precios de venta de carnes (continuación)
2013 (enero 19 a 25)

Productos y mercados	Pesos por kilogramo				Tendencia	Productos y mercados	Pesos por kilogramo				Tendencia
	Mínimo	Máximo	Medio				Mínimo	Máximo	Medio		
Carne de cerdo, perril con hueso (continuación)						Carne de res, bola de brazo (continuación)					
Sincelejo (Sucre)	7.750	7.750	7.750		+	Bogotá, D.C., Frigorífico Ble Ltda.	9.300	9.300	9.300		n.d.
Valledupar, Mercado Nuevo	8.167	8.167	8.167		=	Bogotá, D.C., Paloquemao	9.800	9.800	9.800		-
Villavicencio, CAV	9.100	9.100	9.100		+	Bucaramanga, Frigoríficos	12.000	12.000	12.000		-
Carne de cerdo, perril sin hueso						Buenaventura (Valle del Cauca)	12.067	12.067	12.067		=
Armenia, Frigocafé	10.000	10.000	10.000		=	Cali, Santa Helena	9.500	9.500	9.500		-
Bogotá, D.C., Frigorífico Ble Ltda.	8.667	9.000	8.833		-	Cartagena, Bazurto	10.267	10.267	10.267		=
Bogotá, D.C., Frigorífico Guadalupe	9.050	9.100	9.075		-	Cartagena, Frigorífico Candelaria	10.950	10.950	10.950		=
Buenaventura (Valle del Cauca)	12.000	12.000	12.000		=	Cúcuta, Cenabastos	10.000	10.000	10.000		=
Cali, Santa Helena	10.000	10.000	10.000		-	Ibagué, Frigorífico Carlina	11.000	11.000	11.000		=
Cúcuta, Cenabastos	9.000	9.000	9.000		-	Ibagué, Plaza La 21	9.250	9.250	9.250		-
Ibagué, Frigorífico Carlina	10.000	10.000	10.000		=	Medellín, Central					
Ibagué, Plaza La 21	9.800	9.800	9.800		-	Mayorista de Antioquia	12.200	12.200	12.200		=
Manizales (Caldas)	11.000	11.000	11.000		=	Montería (Córdoba)	9.333	9.333	9.333		+
Medellín, Central					-	Montería, Frigosinú	10.600	10.600	10.600		=
Mayorista de Antioquia	11.725	11.725	11.725		=	Palmira (Valle del Cauca)	9.667	9.667	9.667		=
Medellín, Coomerca	11.100	11.100	11.100		-	Pasto (Nariño)	10.600	10.600	10.600		=
Montería (Córdoba)	10.500	10.500	10.500		=	Pereira, La 41	10.000	10.000	10.000		=
Palmira (Valle del Cauca)	10.000	10.000	10.000		=	Popayán (Cauca)	9.000	9.000	9.000		=
Pasto (Nariño)	9.750	9.750	9.750		=	Sincelejo (Sucre)	10.500	10.500	10.500		+
Pereira, La 41	10.000	10.000	10.000		=	Tuluá (Valle del Cauca)	11.000	11.000	11.000		=
Popayán (Cauca)	11.000	11.000	11.000		=	Valledupar, Mercado Nuevo	10.500	10.500	10.500		-
Sincelejo (Sucre)	10.100	10.100	10.100		=	Carne de res, bola de pierna					
Tuluá (Valle del Cauca)	10.200	10.200	10.200		=	Barranquilla, Barranquillita	10.800	10.800	10.800		=
Carne de cerdo, tocino barriga						Barranquilla, Granabastos	11.000	11.000	11.000		=
Armenia, Frigocafé	7.500	7.500	7.500		=	Bogotá, D.C., Frigorífico Ble Ltda.	9.850	9.900	9.875		-
Bogotá, D.C., Frigorífico Ble Ltda.	7.550	7.550	7.550		-	Bogotá, D.C., Frigorífico Guadalupe	9.950	10.000	9.975		-
Bogotá, D.C., Frigorífico Guadalupe	7.267	7.433	7.350		-	Bogotá, D.C., Paloquemao	10.667	10.667	10.667		-
Buenaventura (Valle del Cauca)	6.167	6.167	6.167		-	Bucaramanga, Frigoríficos	14.000	14.000	14.000		-
Cúcuta, Cenabastos	4.000	4.000	4.000		=	Buenaventura (Valle del Cauca)	12.000	12.000	12.000		=
Ibagué, Frigorífico Carlina	4.000	4.000	4.000		=	Cali, Santa Helena	11.167	11.167	11.167		=
Ibagué, Plaza La 21	5.000	5.000	5.000		-	Cartagena, Bazurto	10.500	10.500	10.500		=
Medellín, Central					-	Cúcuta, Cenabastos	9.500	9.500	9.500		-
Mayorista de Antioquia	11.500	11.500	11.500		=	Ibagué, Frigorífico Carlina	11.000	11.000	11.000		=
Medellín, Coomerca	10.775	10.775	10.775		+	Ibagué, Plaza La 21	11.000	11.000	11.000		=
Palmira (Valle del Cauca)	7.167	7.167	7.167		=	Medellín, Central					
Pasto (Nariño)	8.100	8.100	8.100		=	Mayorista de Antioquia	12.975	12.975	12.975		=
Pereira, La 41	8.500	8.500	8.500		=	Medellín, Coomerca	12.675	12.675	12.675		-
Popayán (Cauca)	4.000	4.000	4.000		=	Montería (Córdoba)	10.333	10.333	10.333		-
Tuluá (Valle del Cauca)	7.500	7.500	7.500		=	Palmira (Valle del Cauca)	11.333	11.333	11.333		=
Tunja (Boyacá)	7.000	7.000	7.000		=	Pasto (Nariño)	10.600	10.600	10.600		=
Carne de cerdo, tocino papada						Pereira, La 41	11.000	11.000	11.000		=
Armenia, Frigocafé	6.500	6.500	6.500		=	Popayán (Cauca)	10.500	10.500	10.500		=
Bogotá, D.C., Frigorífico Ble Ltda.	5.500	5.500	5.500		+	Sincelejo (Sucre)	10.500	10.500	10.500		+
Bogotá, D.C., Frigorífico Guadalupe	4.767	4.875	4.821		-	Tuluá (Valle del Cauca)	11.200	11.200	11.200		=
Cúcuta, Cenabastos	5.500	5.500	5.500		-	Valledupar, Mercado Nuevo	10.500	10.500	10.500		-
Ibagué, Plaza La 21	5.000	5.000	5.000		-	Villavicencio, CAV	9.450	9.450	9.450		-
Manizales (Caldas)	8.000	8.000	8.000		=	Carne de res, bota					
Medellín, Central					-	Armenia, Frigocafé	10.500	10.500	10.500		=
Mayorista de Antioquia	6.800	6.800	6.800		=	Barranquilla, Barranquillita	10.800	10.800	10.800		=
Medellín, Coomerca	7.050	7.050	7.050		+	Barranquilla, Granabastos	11.067	11.067	11.067		=
Pereira, La 41	8.000	8.000	8.000		=	Bogotá, D.C., Frigorífico Ble Ltda.	9.850	9.900	9.875		-
Tuluá (Valle del Cauca)	5.600	5.600	5.600		=	Bogotá, D.C., Frigorífico Guadalupe	9.950	10.000	9.975		-
Carne de res en canal						Bogotá, D.C., Paloquemao	10.800	10.800	10.800		=
Armenia, Frigocafé	6.400	6.400	6.400		=	Bucaramanga, Frigoríficos	12.000	12.000	12.000		-
Cartagena, Frigorífico Candelaria	6.300	6.300	6.300		=	Cartagena, Bazurto	10.600	10.600	10.600		=
Cúcuta, Cenabastos	5.767	5.767	5.767		=	Cartagena, Frigorífico Candelaria	10.450	10.450	10.450		=
Ibagué, Plaza La 21	6.160	6.160	6.160		-	Cúcuta, Cenabastos	10.000	10.000	10.000		=
Montería (Córdoba)	5.133	5.133	5.133		-	Ibagué, Frigorífico Carlina	11.000	11.000	11.000		=
Montería, Frigosinú	6.200	6.200	6.200		=	Ibagué, Plaza La 21	10.250	10.250	10.250		-
Popayán (Cauca)	5.600	5.600	5.600		=	Medellín, Central					
Tuluá (Valle del Cauca)	6.400	6.400	6.400		=	Mayorista de Antioquia	13.575	13.575	13.575		=
Carne de res molida, murillo						Medellín, Coomerca	12.225	12.225	12.225		+
Bogotá, D.C., Frigorífico Ble Ltda.	6.800	6.800	6.800		+	Montería (Córdoba)	10.333	10.333	10.333		=
Bogotá, D.C., Frigorífico Guadalupe	6.300	6.300	6.300		-	Montería, Frigosinú	12.200	12.200	12.200		=
Bogotá, D.C., Paloquemao	7.600	7.600	7.600		+	Sincelejo (Sucre)	10.250	10.250	10.250		+
Bucaramanga, Frigoríficos	10.000	10.000	10.000		=	Valledupar, Mercado Nuevo	8.000	8.000	8.000		=
Cúcuta, Cenabastos	7.000	7.000	7.000		--	Villavicencio, CAV	9.300	9.300	9.300		-
Ibagué, Frigorífico Carlina	7.000	7.000	7.000		=	Carne de res, cadera					
Ibagué, Plaza La 21	7.000	7.000	7.000		=	Armenia, Frigocafé	10.500	10.500	10.500		=
Medellín, Central					-	Barranquilla, Barranquillita	10.800	10.800	10.800		=
Mayorista de Antioquia	8.550	8.550	8.550		-	Barranquilla, Granabastos	11.067	11.067	11.067		=
Neiva, Surabastos	5.400	5.400	5.400		-	Bogotá, D.C., Frigorífico Ble Ltda.	9.850	9.900	9.875		-
Villavicencio, CAV	6.250	6.250	6.250		=	Bogotá, D.C., Frigorífico Guadalupe	9.950	10.000	9.975		-
Carne de res, bola de brazo						Bogotá, D.C., Paloquemao	10.667	10.667	10.667		-
Armenia, Frigocafé	10.000	10.000	10.000		=	Bucaramanga, Frigoríficos	14.600	14.600	14.600		=
Barranquilla, Barranquillita	8.800	8.800	8.800		=	Buenaventura (Valle del Cauca)	12.067	12.067	12.067		=
Barranquilla, Granabastos	10.200	10.200	10.200		=	Cartagena, Bazurto	10.500	10.500	10.500		=
					=	Cartagena, Frigorífico Candelaria	10.950	10.950	10.950		=
					=	Ibagué, Frigorífico Carlina	11.000	11.000	11.000		=
					=	Ibagué, Plaza La 21	11.000	11.000	11.000		=

**Cuadro 6. Mercados mayoristas. Precios de venta de carnes (continuación)
2013 (enero 19 a 25)**

Productos y mercados	Pesos por kilogramo			Tenden- cia	Productos y mercados	Pesos por kilogramo			Tenden- cia
	Mínimo	Máximo	Medio			Mínimo	Máximo	Medio	
Carne de res, cadera (continuación)					Carne de res, costilla (continuación)				
Manizales (Caldas)	11.000	11.000	11.000	=	Bogotá, D.C., Frigorífico Ble Ltda.	7.450	7.467	7.458	+
Medellín, Central					Bogotá, D.C., Frigorífico Guadalupe	6.675	6.700	6.688	-
Mayorista de Antioquia	13.667	13.667	13.667	-	Bogotá, D.C., Paloquemao	7.867	7.867	7.867	+
Medellín, Coomerca	13.100	13.100	13.100	-	Bucaramanga, Frigoríficos	7.500	7.500	7.500	=
Montería (Córdoba)	10.667	10.667	10.667	+	Buenaventura (Valle del Cauca)	7.000	7.000	7.000	=
Montería, Frigosinú	12.200	12.200	12.200	=	Cartagena, Bazurto	4.750	4.750	4.750	=
Palмира (Valle del Cauca)	10.833	10.833	10.833	=	Cartagena, Frigorífico Candelaria	4.750	4.750	4.750	=
Pasto (Nariño)	10.500	10.500	10.500	=	Cúcuta, Cenabastos	6.333	6.333	6.333	--
Pereira, La 41	11.000	11.000	11.000	=	Ibagué, Frigorífico Carlina	5.200	5.200	5.200	=
Popayán (Cauca)	10.000	10.000	10.000	=	Ibagué, Plaza La 21	6.250	6.250	6.250	=
Sincelejo (Sucre)	10.100	10.100	10.100	=	Medellín, Central				
Tuluá (Valle del Cauca)	11.200	11.200	11.200	=	Mayorista de Antioquia	6.700	6.700	6.700	=
Valledupar, Mercado Nuevo	10.500	10.500	10.500	-	Medellín, Coomerca	5.567	5.567	5.567	-
Villavicencio, CAV	9.700	9.700	9.700	n.d.	Montería (Córdoba)	4.000	4.000	4.000	=
Carne de res, centro de pierna					Carne de res, faldá				
Armenia, Frigocafé	10.500	10.500	10.500	=	Armenia, Frigocafé	6.500	6.500	6.500	=
Barranquilla, Barranquillita	9.000	9.000	9.000	=	Barranquilla, Barranquillita	8.267	8.267	8.267	=
Barranquilla, Granabastos	10.867	10.867	10.867	-	Barranquilla, Granabastos	8.933	8.933	8.933	=
Bogotá, D.C., Frigorífico Ble Ltda.	9.850	9.900	9.875	-	Bogotá, D.C., Frigorífico Ble Ltda.	7.500	7.550	7.525	=
Bogotá, D.C., Frigorífico Guadalupe	9.950	10.000	9.975	-	Bogotá, D.C., Frigorífico Guadalupe	7.550	7.550	7.550	+
Bogotá, D.C., Paloquemao	10.800	10.800	10.800	=	Bogotá, D.C., Paloquemao	8.800	8.800	8.800	+
Bucaramanga, Frigoríficos	14.600	14.600	14.600	=	Buenaventura (Valle del Cauca)	10.000	10.000	10.000	=
Cartagena, Bazurto	10.500	10.500	10.500	=	Cartagena, Bazurto	8.000	8.000	8.000	=
Cartagena, Frigorífico Candelaria	10.950	10.950	10.950	=	Cartagena, Frigorífico Candelaria	6.750	6.750	6.750	=
Cúcuta, Cenabastos	9.667	9.667	9.667	-	Cúcuta, Cenabastos	7.000	7.000	7.000	-
Ibagué, Frigorífico Carlina	11.000	11.000	11.000	=	Ibagué, Frigorífico Carlina	8.800	8.800	8.800	=
Ibagué, Plaza La 21	11.250	11.250	11.250	-	Ibagué, Plaza La 21	8.250	8.250	8.250	=
Medellín, Central					Manizales (Caldas)	7.000	7.000	7.000	=
Mayorista de Antioquia	13.075	13.075	13.075	=	Medellín, Central				
Medellín, Coomerca	12.850	12.850	12.850	+	Mayorista de Antioquia	6.875	6.875	6.875	=
Montería (Córdoba)	10.333	10.333	10.333	+	Medellín, Coomerca	11.275	11.275	11.275	+
Montería, Frigosinú	12.200	12.200	12.200	=	Montería (Córdoba)	8.667	8.667	8.667	+
Pereira, La 41	12.000	12.000	12.000	=	Montería, Frigosinú	9.300	9.300	9.300	=
Sincelejo (Sucre)	10.250	10.250	10.250	-	Palмира (Valle del Cauca)	6.500	6.500	6.500	n.d.
Valledupar, Mercado Nuevo	11.000	11.000	11.000	=	Pasto (Nariño)	7.900	7.900	7.900	=
Villavicencio, CAV	9.300	9.300	9.300	-	Pereira, La 41	7.000	7.000	7.000	=
Carne de res, chatas					Carne de res, lomo de brazo				
Armenia, Frigocafé	12.000	12.000	12.000	=	Armenia, Frigocafé	9.500	9.500	9.500	=
Barranquilla, Barranquillita	12.000	12.000	12.000	=	Bogotá, D.C., Paloquemao	9.533	9.533	9.533	-
Barranquilla, Granabastos	12.933	12.933	12.933	=	Buenaventura (Valle del Cauca)	12.000	12.000	12.000	=
Bogotá, D.C., Frigorífico Ble Ltda.	12.625	12.825	12.725	+	Cali, Santa Helena	9.500	9.500	9.500	-
Bogotá, D.C., Frigorífico Guadalupe	12.300	12.600	12.450	-	Cartagena, Frigorífico Candelaria	9.990	9.990	9.990	-
Bogotá, D.C., Paloquemao	13.667	13.667	13.667	-	Cúcuta, Cenabastos	8.667	8.667	8.667	-
Bucaramanga, Frigoríficos	18.700	18.700	18.700	=	Medellín, Central				
Buenaventura (Valle del Cauca)	13.133	13.133	13.133	=	Mayorista de Antioquia	18.450	18.450	18.450	=
Cartagena, Bazurto	11.600	11.600	11.600	=	Medellín, Coomerca	17.650	17.650	17.650	+
Cartagena, Frigorífico Candelaria	10.950	10.950	10.950	-	Montería (Córdoba)	10.667	10.667	10.667	+
Cúcuta, Cenabastos	11.333	11.333	11.333	-	Montería, Frigosinú	16.600	16.600	16.600	=
Ibagué, Frigorífico Carlina	14.200	14.200	14.200	-	Palмира (Valle del Cauca)	11.400	11.400	11.400	=
Ibagué, Plaza La 21	11.800	11.800	11.800	-	Pasto (Nariño)	10.250	10.250	10.250	=
Medellín, Central					Pereira, La 41	13.000	13.000	13.000	=
Mayorista de Antioquia	18.450	18.450	18.450	=	Popayán (Cauca)	11.000	11.000	11.000	=
Medellín, Coomerca	17.650	17.650	17.650	+	Sincelejo (Sucre)	10.500	10.500	10.500	=
Montería (Córdoba)	10.667	10.667	10.667	+	Tuluá (Valle del Cauca)	12.000	12.000	12.000	=
Montería, Frigosinú	16.600	16.600	16.600	=	Valledupar, Mercado Nuevo	12.000	12.000	12.000	=
Palмира (Valle del Cauca)	11.400	11.400	11.400	=	Villavicencio, CAV	10.250	10.250	10.250	+
Pasto (Nariño)	10.250	10.250	10.250	=	Carne de res, cogote				
Pereira, La 41	13.000	13.000	13.000	=	Armenia, Frigocafé	7.000	7.000	7.000	=
Popayán (Cauca)	11.000	11.000	11.000	=	Bogotá, D.C., Frigorífico Ble Ltda.	7.150	7.200	7.175	+
Sincelejo (Sucre)	10.500	10.500	10.500	=	Bogotá, D.C., Frigorífico Guadalupe	6.550	6.600	6.575	-
Tuluá (Valle del Cauca)	12.000	12.000	12.000	=	Bogotá, D.C., Paloquemao	7.667	7.667	7.667	-
Valledupar, Mercado Nuevo	12.000	12.000	12.000	=	Bucaramanga, Frigoríficos	10.000	10.000	10.000	=
Villavicencio, CAV	10.250	10.250	10.250	+	Cartagena, Frigorífico Candelaria	6.750	6.750	6.750	=
Carne de res, costilla					Carne de res, lomo fino				
Armenia, Frigocafé	4.500	4.500	4.500	=	Armenia, Frigocafé	13.000	13.000	13.000	=
Barranquilla, Barranquillita	5.000	5.000	5.000	=	Barranquilla, Barranquillita	14.467	14.467	14.467	-
					Barranquilla, Granabastos	15.000	15.000	15.000	=
					Bogotá, D.C., Frigorífico Ble Ltda.	16.125	16.667	16.396	+
					Bogotá, D.C., Frigorífico Guadalupe	15.750	16.000	15.875	-
					Bogotá, D.C., Paloquemao	16.000	16.000	16.000	-
					Bucaramanga, Frigoríficos	27.500	27.500	27.500	=
					Buenaventura (Valle del Cauca)	15.000	15.000	15.000	=
					Cali, Santa Helena	14.667	14.667	14.667	=
					Cartagena, Bazurto	14.000	14.000	14.000	+
					Cartagena, Frigorífico Candelaria	17.500	17.500	17.500	=
					Cúcuta, Cenabastos	13.000	13.000	13.000	=
					Ibagué, Frigorífico Carlina	19.000	19.000	19.000	=
					Ibagué, Plaza La 21	14.500	14.500	14.500	=
					Manizales (Caldas)	13.000	13.000	13.000	=
					Medellín, Central				
					Mayorista de Antioquia	22.625	22.625	22.625	=
					Medellín, Coomerca	21.167	21.167	21.167	=
					Montería (Córdoba)	14.000	14.000	14.000	=
					Montería, Frigosinú	19.800	19.800	19.800	=
					Palмира (Valle del Cauca)	12.000	12.000	12.000	-

Cuadro 6. Mercados mayoristas. Precios de venta de carnes (continuación)
2013 (enero 19 a 25)

Productos y mercados	Pesos por kilogramo			Tenden- cia	Productos y mercados	Pesos por kilogramo			Tenden- cia
	Mínimo	Máximo	Medio			Mínimo	Máximo	Medio	
Carne de res, lomo fino (continuación)					Carne de res, paletero (continuación)				
Pasto (Nariño)	13.000	13.000	13.000	=	Medellín, Central				
Pereira, La 41	13.000	13.000	13.000	=	Mayorista de Antioquia	11.475	11.475	11.475	=
Popayán (Cauca)	14.000	14.000	14.000	=	Montería (Córdoba)	10.000	10.000	10.000	=
Sincelejo (Sucre)	11.750	11.750	11.750	-	Montería, Frigosinú	10.250	10.250	10.250	=
Tuluá (Valle del Cauca)	13.000	13.000	13.000	=	Pereira, La 41	10.000	10.000	10.000	=
Valledupar, Mercado Nuevo	12.500	12.500	12.500	-	Carne de res, pecho				
Villavicencio, CAV	12.500	12.500	12.500	=	Armenia, Frigocafé	9.500	9.500	9.500	=
Carne de res, morrillo					Bogotá, D.C., Frigorífico Ble Ltda.	7.900	8.100	8.000	-
Armenia, Frigocafé	9.500	9.500	9.500	=	Bogotá, D.C., Frigorífico Guadalupe	7.550	7.650	7.600	-
Bogotá, D.C., Frigorífico Ble Ltda.	7.700	7.700	7.700	+	Bogotá, D.C., Paloquemao	8.933	8.933	8.933	+
Bogotá, D.C., Frigorífico Guadalupe	7.425	7.450	7.438	-	Bucaramanga, Frigoríficos	11.000	11.000	11.000	=
Bogotá, D.C., Paloquemao	8.667	8.667	8.667	-	Buenaventura (Valle del Cauca)	10.000	10.000	10.000	=
Bucaramanga, Frigoríficos	8.500	8.500	8.500	--	Cali, Santa Helena	8.500	8.500	8.500	-
Buenaventura (Valle del Cauca)	9.933	9.933	9.933	-	Cartagena, Frigorífico Candelaria	7.950	7.950	7.950	=
Cali, Santa Helena	7.433	7.433	7.433	-	Cúcuta, Cenabastos	7.667	7.667	7.667	-
Cartagena, Frigorífico Candelaria	5.950	5.950	5.950	=	Ibagué, Frigorífico Carlina	8.400	8.400	8.400	=
Cúcuta, Cenabastos	7.667	7.667	7.667	-	Ibagué, Plaza La 21	8.250	8.250	8.250	=
Ibagué, Frigorífico Carlina	7.000	7.000	7.000	=	Medellín, Central				
Ibagué, Plaza La 21	8.250	8.250	8.250	=	Mayorista de Antioquia	8.713	8.713	8.713	=
Medellín, Central					Medellín, Coomerca	8.225	8.225	8.225	+
Mayorista de Antioquia	10.700	10.700	10.700	=	Montería (Córdoba)	7.867	7.867	7.867	=
Montería (Córdoba)	7.333	7.333	7.333	+	Montería, Frigosinú	10.000	10.000	10.000	=
Montería, Frigosinú	7.800	7.800	7.800	=	Palmira (Valle del Cauca)	9.000	9.000	9.000	=
Palmira (Valle del Cauca)	8.500	8.500	8.500	=	Pasto (Nariño)	7.900	7.900	7.900	=
Pasto (Nariño)	7.500	7.500	7.500	=	Pereira, La 41	8.000	8.000	8.000	=
Pereira, La 41	9.000	9.000	9.000	=	Popayán (Cauca)	8.000	8.000	8.000	=
Popayán (Cauca)	8.500	8.500	8.500	=	Tuluá (Valle del Cauca)	8.000	8.000	8.000	=
Tuluá (Valle del Cauca)	8.100	8.100	8.100	=	Carne de res, punta de anca				
Villavicencio, CAV	6.900	6.900	6.900	=	Armenia, Frigocafé	13.000	13.000	13.000	=
Carne de res, muchacho					Barranquilla, Barranquillita	12.000	12.000	12.000	=
Armenia, Frigocafé	9.500	9.500	9.500	=	Barranquilla, Granabastos	13.000	13.000	13.000	=
Barranquilla, Barranquillita	10.400	10.400	10.400	=	Bogotá, D.C., Frigorífico Ble Ltda.	12.833	12.833	12.833	+
Barranquilla, Granabastos	10.067	10.067	10.067	=	Bogotá, D.C., Frigorífico Guadalupe	11.700	12.250	11.975	+
Bogotá, D.C., Frigorífico Ble Ltda.	12.500	12.875	12.688	+	Bogotá, D.C., Paloquemao	13.067	13.067	13.067	+
Bogotá, D.C., Frigorífico Guadalupe	11.700	11.700	11.700	=	Bucaramanga, Frigoríficos	18.400	18.400	18.400	=
Bogotá, D.C., Paloquemao	11.933	11.933	11.933	-	Buenaventura (Valle del Cauca)	12.000	12.000	12.000	=
Bucaramanga, Frigoríficos	14.000	14.000	14.000	=	Cali, Santa Helena	11.333	11.333	11.333	-
Buenaventura (Valle del Cauca)	12.000	12.000	12.000	=	Cartagena, Bazurto	10.500	10.500	10.500	=
Cali, Santa Helena	9.667	9.667	9.667	-	Cartagena, Frigorífico Candelaria	11.950	11.950	11.950	=
Cartagena, Bazurto	10.500	10.500	10.500	=	Cúcuta, Cenabastos	10.000	10.000	10.000	-
Cartagena, Frigorífico Candelaria	10.450	10.450	10.450	=	Ibagué, Frigorífico Carlina	14.000	14.000	14.000	=
Cúcuta, Cenabastos	9.667	9.667	9.667	-	Ibagué, Plaza La 21	11.250	11.250	11.250	=
Ibagué, Frigorífico Carlina	10.500	10.500	10.500	=	Manizales (Caldas)	12.000	12.000	12.000	=
Ibagué, Plaza La 21	10.900	10.900	10.900	-	Medellín, Central				
Medellín, Central					Mayorista de Antioquia	18.625	18.625	18.625	=
Mayorista de Antioquia	13.675	13.675	13.675	=	Medellín, Coomerca	17.733	17.733	17.733	+
Montería (Córdoba)	10.000	10.000	10.000	=	Montería (Córdoba)	10.667	10.667	10.667	+
Montería, Frigosinú	12.200	12.200	12.200	=	Montería, Frigosinú	16.600	16.600	16.600	=
Palmira (Valle del Cauca)	11.000	11.000	11.000	=	Palmira (Valle del Cauca)	11.833	11.833	11.833	=
Pasto (Nariño)	9.750	9.750	9.750	=	Pasto (Nariño)	11.100	11.100	11.100	=
Pereira, La 41	11.000	11.000	11.000	=	Pereira, La 41	12.000	12.000	12.000	=
Popayán (Cauca)	10.000	10.000	10.000	=	Popayán (Cauca)	11.000	11.000	11.000	=
Sincelejo (Sucre)	10.250	10.250	10.250	-	Sincelejo (Sucre)	10.250	10.250	10.250	-
Tuluá (Valle del Cauca)	10.900	10.900	10.900	=	Tuluá (Valle del Cauca)	11.500	11.500	11.500	=
Villavicencio, CAV	9.400	9.400	9.400	+	Valledupar, Mercado Nuevo	11.000	11.000	11.000	=
Carne de res, morrillo					Villavicencio, CAV	9.700	9.700	9.700	-
Armenia, Frigocafé	7.000	7.000	7.000	=	Carne de res, sobrecarraga				
Bogotá, D.C., Frigorífico Ble Ltda.	6.800	6.800	6.800	+	Armenia, Frigocafé	10.000	10.000	10.000	=
Bogotá, D.C., Frigorífico Guadalupe	6.400	6.475	6.438	-	Barranquilla, Barranquillita	8.933	8.933	8.933	=
Bogotá, D.C., Paloquemao	7.267	7.267	7.267	-	Barranquilla, Granabastos	9.067	9.067	9.067	=
Bucaramanga, Frigoríficos	8.500	8.500	8.500	--	Bogotá, D.C., Frigorífico Ble Ltda.	8.350	8.650	8.500	-
Cúcuta, Cenabastos	7.000	7.000	7.000	=	Bogotá, D.C., Frigorífico Guadalupe	8.000	8.067	8.033	-
Ibagué, Frigorífico Carlina	7.000	7.000	7.000	=	Bogotá, D.C., Paloquemao	8.867	8.867	8.867	+
Ibagué, Plaza La 21	7.050	7.050	7.050	=	Bucaramanga, Frigoríficos	11.000	11.000	11.000	=
Medellín, Central					Buenaventura (Valle del Cauca)	10.000	10.000	10.000	+
Mayorista de Antioquia	8.538	8.538	8.538	=	Cali, Santa Helena	9.500	9.500	9.500	-
Montería (Córdoba)	6.667	6.667	6.667	=	Cartagena, Bazurto	7.750	7.750	7.750	=
Montería, Frigosinú	9.300	9.300	9.300	=	Cartagena, Frigorífico Candelaria	7.850	7.850	7.850	=
Neiva, Surabastos	5.150	5.150	5.150	=	Cúcuta, Cenabastos	8.500	8.500	8.500	-
Villavicencio, CAV	6.500	6.500	6.500	+	Ibagué, Frigorífico Carlina	8.000	8.000	8.000	=
Carne de res, paletero					Ibagué, Plaza La 21	8.250	8.250	8.250	-
Armenia, Frigocafé	9.500	9.500	9.500	=	Medellín, Central				
Bogotá, D.C., Paloquemao	9.533	9.533	9.533	=	Mayorista de Antioquia	11.475	11.475	11.475	=
Bucaramanga, Frigoríficos	11.000	11.000	11.000	=	Medellín, Coomerca	9.875	9.875	9.875	+
Cartagena, Frigorífico Candelaria	6.950	6.950	6.950	=	Montería (Córdoba)	7.733	7.733	7.733	=
Cúcuta, Cenabastos	7.667	7.667	7.667	-	Montería, Frigosinú	10.250	10.250	10.250	=
Ibagué, Frigorífico Carlina	8.900	8.900	8.900	=	Palmira (Valle del Cauca)	9.333	9.333	9.333	=
Ibagué, Plaza La 21	9.250	9.250	9.250	=	Pasto (Nariño)	7.900	7.900	7.900	=
Manizales (Caldas)	10.000	10.000	10.000	=	Pereira, La 41	9.000	9.000	9.000	=
					Popayán (Cauca)	8.000	8.000	8.000	=

**Cuadro 6. Mercados mayoristas. Precios de venta de carnes (conclusión)
2013 (enero 19 a 25)**

Productos y mercados	Pesos por kilogramo				Tenden- cia	Productos y mercados	Pesos por kilogramo				Tenden- cia
	Precios			Medio			Precios			Medio	
	Mínimo	Máximo					Mínimo	Máximo			
Carne de res, sobrebarriga (continuación)						Pierna perril con rabadilla (continuación)					
Sincelejo (Sucre)	7.100	7.100	7.100	=		Popayán (Cauca)	5.100	5.100	5.100	=	
Tuluá (Valle del Cauca)	8.000	8.000	8.000	=		Sincelejo (Sucre)	4.400	4.400	4.400	-	
Valledupar, Mercado Nuevo	8.000	8.000	8.000	=		Tuluá (Valle del Cauca)	5.300	5.300	5.300	=	
Villavicencio, CAV	7.000	7.000	7.000	+		Valledupar, Mercado Nuevo	3.350	3.350	3.350	+	
						Villavicencio, CAV	5.275	5.275	5.275	+	
Menudencias de pollo						Pierna perril sin rabadilla					
Armenia, Mercar	2.733	2.733	2.733	-		Bogotá, D.C., Corabastos	5.825	5.825	5.825	+	
Bogotá, D.C., Frigorífico Ble Ltda.	800	800	800	-		Bogotá, D.C., Frigorífico Guadalupe	6.250	6.250	6.250	+	
Bogotá, D.C., Frigorífico Guadalupe	600	600	600	+		Bogotá, D.C., Frigorífico Guadalupe	5.733	6.133	5.933	-	
Cúcuta, Cenabastos	450	450	450	=		Bucaramanga, Frigoríficos	6.233	6.233	6.233	=	
Ibagué, Frigorífico Carlina	1.000	1.000	1.000	=		Cúcuta, Cenabastos	5.800	5.800	5.800	+	
Ibagué, Plaza La 21	1.000	1.000	1.000	=		Neiva, Surabastos	5.100	5.100	5.100	+	
Medellín, Central											
Mayorista de Antioquia	3.250	3.250	3.250	-		Piernas de pollo					
Medellín, Coomerca	3.667	3.667	3.667	=		Armenia, Mercar	5.667	5.667	5.667	=	
Montería (Córdoba)	1.367	1.367	1.367	-		Bogotá, D.C., Corabastos	6.850	6.850	6.850	+	
Pasto (Nariño)	600	600	600	=		Bogotá, D.C., Frigorífico Ble Ltda.	6.767	7.150	6.958	-	
Popayán (Cauca)	900	900	900	=		Bogotá, D.C., Frigorífico Guadalupe	6.133	6.533	6.333	+	
Villavicencio, CAV	1.225	1.225	1.225	+		Bogotá, D.C., Paloquemao	7.133	7.133	7.133	-	
						Bucaramanga, Frigoríficos	6.650	6.650	6.650	=	
Muslos de pollo sin rabadilla						Cartagena, Bazurto	5.700	5.700	5.700	-	
Bogotá, D.C., Frigorífico Ble Ltda.	5.775	5.775	5.775	-		Medellín, Central					
Bogotá, D.C., Frigorífico Guadalupe	5.467	5.733	5.600	+		Mayorista de Antioquia	6.430	6.430	6.430	-	
Bogotá, D.C., Paloquemao	5.800	5.800	5.800	=		Montería (Córdoba)	6.633	6.633	6.633	=	
Bucaramanga, Frigoríficos	6.100	6.100	6.100	=		Palmira (Valle del Cauca)	5.467	5.467	5.467	-	
Medellín, Central						Pasto (Nariño)	4.600	4.600	4.600	-	
Mayorista de Antioquia	5.799	5.799	5.799	-		Popayán (Cauca)	5.100	5.100	5.100	=	
						Tuluá (Valle del Cauca)	6.533	6.533	6.533	=	
Pechuga de pollo						Pollo entero congelado sin vísceras					
Armenia, Mercar	6.467	6.467	6.467	=		Barranquilla, Barranquillita	4.167	4.167	4.167	-	
Barranquilla, Barranquillita	6.767	6.767	6.767	-		Barranquilla, Granabastos	4.100	4.100	4.100	-	
Barranquilla, Granabastos	6.667	6.667	6.667	-		Bucaramanga, Frigoríficos	4.917	4.917	4.917	=	
Bogotá, D.C., Corabastos	6.800	6.800	6.800	+		Cartagena, Bazurto	4.233	4.233	4.233	-	
Bogotá, D.C., Frigorífico Ble Ltda.	7.300	7.400	7.350	-		Medellín, Central					
Bogotá, D.C., Frigorífico Guadalupe	6.767	6.800	6.783	+		Mayorista de Antioquia	4.629	4.629	4.629	+	
Bogotá, D.C., Paloquemao	7.733	7.733	7.733	-		Medellín, Coomerca	4.633	4.633	4.633	+	
Bucaramanga, Frigoríficos	7.083	7.083	7.083	+		Montería (Córdoba)	4.500	4.500	4.500	-	
Buenaventura (Valle del Cauca)	6.600	6.600	6.600	+		Pasto (Nariño)	4.400	4.400	4.400	=	
Cartagena, Bazurto	6.675	6.675	6.675	+		Popayán (Cauca)	5.500	5.500	5.500	=	
Cúcuta, Cenabastos	7.033	7.033	7.033	=		Valledupar, Mercado Nuevo	4.200	4.200	4.200	-	
Ibagué, Frigorífico Carlina	7.500	7.500	7.500	=							
Ibagué, Plaza La 21	7.000	7.000	7.000	=		Pollo entero fresco con vísceras					
Medellín, Central						Ibagué, Plaza La 21	4.900	4.900	4.900	=	
Mayorista de Antioquia	7.344	7.344	7.344	-							
Medellín, Coomerca	7.050	7.050	7.050	+		Pollo entero fresco sin vísceras					
Montería (Córdoba)	7.433	7.433	7.433	=		Armenia, Mercar	4.567	4.567	4.567	-	
Palmira (Valle del Cauca)	6.400	6.400	6.400	+		Bogotá, D.C., Frigorífico Ble Ltda.	5.600	5.700	5.650	-	
Pasto (Nariño)	5.100	5.100	5.100	=		Bogotá, D.C., Frigorífico Guadalupe	5.133	5.333	5.233	+	
Popayán (Cauca)	7.600	7.600	7.600	=		Bogotá, D.C., Paloquemao	5.533	5.533	5.533	-	
Sincelejo (Sucre)	6.950	6.950	6.950	-		Bucaramanga, Frigoríficos	5.183	5.183	5.183	=	
Tuluá (Valle del Cauca)	7.467	7.467	7.467	=		Cúcuta, Cenabastos	5.133	5.133	5.133	-	
Valledupar, Mercado Nuevo	6.300	6.300	6.300	=		Ibagué, Frigorífico Carlina	5.000	5.000	5.000	=	
Villavicencio, CAV	7.450	7.450	7.450	-		Ibagué, Plaza La 21	5.400	5.400	5.400	=	
						Palmira (Valle del Cauca)	5.200	5.200	5.200	+	
Pierna perril con rabadilla						Pasto (Nariño)	4.800	4.800	4.800	+	
Armenia, Mercar	3.733	3.733	3.733	-		Sincelejo (Sucre)	5.050	5.050	5.050	-	
Barranquilla, Barranquillita	3.467	3.467	3.467	+		Tuluá (Valle del Cauca)	5.533	5.533	5.533	=	
Barranquilla, Granabastos	3.133	3.133	3.133	=		Villavicencio, CAV	5.375	5.375	5.375	n.d.	
Bogotá, D.C., Frigorífico Guadalupe	5.000	5.200	5.100	=							
Bogotá, D.C., Paloquemao	5.233	5.233	5.233	n.d.		Rabadillas de pollo					
Bucaramanga, Frigoríficos	4.317	4.317	4.317	-		Armenia, Mercar	1.850	1.850	1.850	=	
Cartagena, Bazurto	3.900	3.900	3.900	++		Bucaramanga, Frigoríficos	1.550	1.550	1.550	=	
Cúcuta, Cenabastos	4.400	4.400	4.400	+		Cúcuta, Cenabastos	2.133	2.133	2.133	+	
Ibagué, Plaza La 21	5.000	5.000	5.000	+		Medellín, Coomerca	2.267	2.267	2.267	=	
Medellín, Coomerca	5.400	5.400	5.400	+		Montería (Córdoba)	2.200	2.200	2.200	=	
Montería (Córdoba)	3.900	3.900	3.900	=							
Palmira (Valle del Cauca)	4.333	4.333	4.333	=							
Pasto (Nariño)	5.400	5.400	5.400	-							

Tendencias:

(---) Variación mayor al -20 %
 (--) Variación entre -10 % y -20 %
 (-) Variación entre 0 % y -10 %

(=) Variación igual a 0 %

(+) Variación entre 0 % y 10 %

(+ +) Variación entre 10 % y 20 %

(++) Variación mayor al 20 %

(n.d.) No determinado

Cuadro 7. Mercados mayoristas. Precios de venta de pescados 2013 (enero 19 a 25)

Productos y mercados	Pesos por kilogramo				Tenden- cia	Productos y mercados	Pesos por kilogramo				Tenden- cia			
	Mínimo	Máximo	Medio				Mínimo	Máximo	Medio					
Almejas con concha						Cachama de cultivo fresca (continuación)								
Cali, Galeria Alameda	6.000	6.000	6.000	=	Bucaramanga, Centroabastos	5.867	6.200	6.017	-	Cúcuta, Cenabastos	3.325	3.625	3.475	---
Cali, Santa Helena	6.133	6.133	6.133	-	Ibagué, Plaza La 21	7.000	7.000	7.000	=	Montería (Córdoba)	4.133	4.133	4.133	+
Medellín, Central					Ubaté (Cundinamarca)	7.500	7.500	7.500	=	Villavicencio, CAV	7.000	7.000	7.000	=
Mayorista de Antioquia	4.700	4.700	4.700	=	Calamar anillos					Bogotá, D.C., Paloquemao	18.000	18.000	18.000	+
Almejas sin concha					Cali, Galeria Alameda	11.667	11.667	11.667	=	Cali, Santa Helena	10.333	10.333	10.333	+
Cali, Galeria Alameda	10.900	10.900	10.900	=	Medellín, Central					Mayorista de Antioquia	9.843	9.843	9.843	=
Cali, Santa Helena	10.333	10.333	10.333	+	Calamar blanco entero					Bogotá, D.C., Paloquemao	5.667	5.667	5.667	-
Medellín, Central					Cali, Galeria Alameda	6.333	6.333	6.333	=	Cali, Santa Helena	6.333	6.333	6.333	-
Mayorista de Antioquia	14.838	14.838	14.838	=	Calamar morado entero					Bogotá, D.C., Plaza Las Flores	9.467	9.600	9.533	-
Bagre rayado en postas congelado					Cali, Galeria Alameda	17.667	17.667	17.667	-	Cali, Santa Helena	11.000	11.000	11.000	-
Armenia, Mercar	15.500	15.500	15.500	-	Medellín, Central					Mayorista de Antioquia	12.500	12.500	12.500	=
Medellín, Central					Pereira, La 41	17.500	17.500	17.500	=	Bagre rayado entero fresco				
Mayorista de Antioquia	14.500	14.500	14.500	=	Bogotá, D.C., Plaza Las Flores	8.133	8.267	8.200	+	Bucaramanga, Centroabastos	8.267	9.800	9.117	-
Tunja (Boyacá)	15.500	15.500	15.500	=	Cartagena, Bazurto	7.667	7.667	7.667	n.d.	Cúcuta, Cenabastos	7.667	8.000	7.833	-
Villavicencio, CAV	15.750	15.750	15.750	n.d.	Cúcuta, Cenabastos	7.667	8.000	7.833	-	Ibagué, Plaza La 21	14.000	14.000	14.000	---
Bagre rayado entero congelado					La Dorada (Caldas)	9.000	9.750	9.313	-	Montería (Córdoba)	5.833	5.833	5.833	=
Bogotá, D.C., Plaza Las Flores	9.467	9.600	9.533	-	Montería (Córdoba)	5.833	5.833	5.833	=	Sincelejo (Sucre)	5.750	5.750	5.750	=
Cali, Galeria Alameda	17.667	17.667	17.667	-	Ubaté (Cundinamarca)	11.000	11.000	11.000	=	Valledupar, Mercado Nuevo	6.833	6.833	6.833	-
Cali, Santa Helena	11.000	11.000	11.000	-	Valledupar, Mercado Nuevo	6.833	6.833	6.833	-	Villavicencio, CAV	12.500	12.500	12.500	n.d.
Medellín, Central					Blanquillo entero fresco					Bucaramanga, Centroabastos	4.600	5.400	5.200	-
Mayorista de Antioquia	12.500	12.500	12.500	=	Bucaramanga, Centroabastos	4.600	5.400	5.200	-	La Dorada (Caldas)	6.500	7.000	6.792	+
Pereira, La 41	17.500	17.500	17.500	=	La Dorada (Caldas)	6.500	7.000	6.792	+	Montería (Córdoba)	4.867	4.867	4.867	++
Bagre rayado entero fresco					Montería (Córdoba)	4.867	4.867	4.867	++	Valledupar, Mercado Nuevo	5.667	5.667	5.667	=
Bogotá, D.C., Plaza Las Flores	8.133	8.267	8.200	+	Valledupar, Mercado Nuevo	5.667	5.667	5.667	=	Bocachico criollo fresco				
Bucaramanga, Centroabastos	8.267	9.800	9.117	-	Bucaramanga, Centroabastos	12.000	12.000	12.000	+	Bogotá, D.C., Plaza Las Flores	5.733	6.000	5.867	---
Cartagena, Bazurto	7.667	7.667	7.667	n.d.	Bucaramanga, Centroabastos	12.000	12.000	12.000	+	Bucaramanga, Centroabastos	10.000	10.000	10.000	+
Cúcuta, Cenabastos	7.667	8.000	7.833	-	Cartagena, Bazurto	10.000	10.000	10.000	+	Cúcuta, Cenabastos	3.100	3.300	3.200	-
Ibagué, Plaza La 21	14.000	14.000	14.000	---	Cúcuta, Cenabastos	3.100	3.300	3.200	-	Ibagué, Plaza La 21	13.000	13.000	13.000	=
La Dorada (Caldas)	9.000	9.750	9.313	-	Ibagué, Plaza La 21	13.000	13.000	13.000	=	La Dorada (Caldas)	5.000	7.333	6.444	---
Montería (Córdoba)	5.833	5.833	5.833	=	La Dorada (Caldas)	5.000	7.333	6.444	---	Montería (Córdoba)	7.000	7.000	7.000	=
Sincelejo (Sucre)	5.750	5.750	5.750	=	Montería (Córdoba)	7.000	7.000	7.000	=	Sincelejo (Sucre)	8.000	8.000	8.000	---
Ubaté (Cundinamarca)	11.000	11.000	11.000	=	Sincelejo (Sucre)	8.000	8.000	8.000	---	Ubaté (Cundinamarca)	8.000	8.000	8.000	=
Valledupar, Mercado Nuevo	6.833	6.833	6.833	-	Ubaté (Cundinamarca)	8.000	8.000	8.000	=	Valledupar, Mercado Nuevo	10.333	10.333	10.333	=
Villavicencio, CAV	12.500	12.500	12.500	n.d.	Valledupar, Mercado Nuevo	10.333	10.333	10.333	=	Villavicencio, CAV	7.500	7.500	7.500	+
Blanquillo entero fresco					Corvina, filete congelado nacional					Buenaventura (Valle del Cauca)	16.000	16.000	16.000	=
Bucaramanga, Centroabastos	4.600	5.400	5.200	-	Buenaventura (Valle del Cauca)	16.000	16.000	16.000	=	Cali, Galeria Alameda	19.933	19.933	19.933	=
La Dorada (Caldas)	6.500	7.000	6.792	+	Cali, Galeria Alameda	19.933	19.933	19.933	=	Cali, Santa Helena	18.167	18.167	18.167	+
Montería (Córdoba)	4.867	4.867	4.867	++	Cali, Santa Helena	18.167	18.167	18.167	+	Langostino 16-20				
Valledupar, Mercado Nuevo	5.667	5.667	5.667	=	Langostino 16-20					Cali, Galeria Alameda	45.000	45.000	45.000	=
Bocachico criollo fresco					Cali, Galeria Alameda	45.000	45.000	45.000	=	Medellín, Central				
Bogotá, D.C., Plaza Las Flores	5.733	6.000	5.867	---	Medellín, Central					Mayorista de Antioquia	40.500	40.500	40.500	=
Bucaramanga, Centroabastos	12.000	12.000	12.000	+	Langostino U12					Medellín, Central	49.750	49.750	49.750	=
Bucaramanga, Centroabastos	10.000	10.000	10.000	+	Medellín, Central					Mayorista de Antioquia	49.750	49.750	49.750	=
Cartagena, Bazurto	10.000	10.000	10.000	+	Merluza, filete importado					Armenia, Mercar	7.900	7.900	7.900	=
Cúcuta, Cenabastos	3.100	3.300	3.200	-	Armenia, Mercar	7.900	7.900	7.900	=	Bogotá, D.C., Paloquemao	9.667	9.667	9.667	n.d.
Ibagué, Plaza La 21	13.000	13.000	13.000	=	Bogotá, D.C., Paloquemao	9.667	9.667	9.667	n.d.	Cali, Galeria Alameda	7.900	7.900	7.900	n.d.
La Dorada (Caldas)	5.000	7.333	6.444	---	Cali, Galeria Alameda	7.900	7.900	7.900	n.d.	Cali, Santa Helena	7.400	7.400	7.400	-
Montería (Córdoba)	7.000	7.000	7.000	=	Cali, Santa Helena	7.400	7.400	7.400	-	Medellín, Central				
Sincelejo (Sucre)	8.000	8.000	8.000	---	Medellín, Central					Mayorista de Antioquia	6.975	6.975	6.975	=
Ubaté (Cundinamarca)	8.000	8.000	8.000	=	Merluza, filete nacional					Bogotá, D.C., Corabastos	18.750	18.750	18.750	+
Valledupar, Mercado Nuevo	10.333	10.333	10.333	=	Bogotá, D.C., Corabastos	18.750	18.750	18.750	+	Cali, Galeria Alameda	18.933	18.933	18.933	=
Villavicencio, CAV	7.500	7.500	7.500	+	Cali, Galeria Alameda	18.933	18.933	18.933	=	Cali, Santa Helena	15.667	15.667	15.667	-
Bocachico importado congelado					Mojarra lora entera congelada					Armenia, Mercar	7.000	7.000	7.000	-
Armenia, Mercar	6.000	6.000	6.000	=	Armenia, Mercar	7.000	7.000	7.000	-	Barranquilla, Barranquillita	5.200	5.200	5.200	=
Barranquilla, Barranquillita	6.500	6.500	6.500	=	Barranquilla, Barranquillita	5.200	5.200	5.200	=	Cartagena, Bazurto	5.333	5.333	5.333	=
Bogotá, D.C., Plaza Las Flores	6.000	6.000	6.000	=	Cartagena, Bazurto	5.333	5.333	5.333	=	Mojarra lora entera fresca				
Bucaramanga, Centroabastos	5.200	5.200	5.200	=	Mojarra lora entera fresca					Barranquilla, Barranquillita	5.000	5.000	5.000	+
Cali, Galeria Alameda	6.333	6.333	6.333	-	Barranquilla, Barranquillita	5.000	5.000	5.000	+					
Cali, Santa Helena	6.467	6.467	6.467	-										
Cartagena, Bazurto	5.833	5.833	5.833	-										
Cúcuta, Cenabastos	5.750	6.000	5.875	+										
Manizales (Caldas)	5.900	5.900	5.900	n.d.										
Medellín, Central														
Mayorista de Antioquia	6.075	6.075	6.075	=										
Montería (Córdoba)	4.867	4.867	4.867	=										
Pereira, La 41	5.850	5.850	5.850	=										
Sincelejo (Sucre)	5.000	5.000	5.000	=										
Valledupar, Mercado Nuevo	6.000	6.000	6.000	=										
Cachama de cultivo fresca														
Bogotá, D.C., Plaza Las Flores	4.860	4.880	4.870	-										

**Cuadro 7. Mercados mayoristas. Precios de venta de pescados (conclusión)
2013 (enero 19 a 25)**

Productos y mercados	Pesos por kilogramo			Tenden- cia	Productos y mercados	Pesos por kilogramo			Tenden- cia
	Mínimo	Máximo	Medio			Mínimo	Máximo	Medio	
Mojarra lora entera fresca (continuación)					Sierra entera congelada (continuación)				
Cartagena, Bazurto	3.875	3.875	3.875	-	Buenaventura (Valle del Cauca)	7.000	7.000	7.000	=
Montería (Córdoba)	3.000	3.000	3.000	---	Cali, Galeria Alameda	9.333	9.333	9.333	=
Sincelejo (Sucre)	2.875	2.875	2.875	-	Cali, Santa Helena	8.333	8.333	8.333	+
Valledupar, Mercado Nuevo	5.333	5.333	5.333	-	Cartagena, Bazurto	10.267	10.267	10.267	=
Villavicencio, CAV	7.500	7.500	7.500	+	Medellín, Central				
					Mayorista de Antioquia	9.050	9.050	9.050	=
Nicuro fresco					Tilapia roja entera congelada				
Bogotá, D.C., Plaza Las Flores	3.300	3.467	3.383	-	Barranquilla, Barranquillita	7.200	7.200	7.200	=
Ibagué, Plaza La 21	7.000	7.000	7.000	-	Bucaramanga, Centroabastos	6.133	6.260	6.198	+
La Dorada (Caldas)	4.750	9.000	7.583	---	Cali, Galeria Alameda	5.967	5.967	5.967	=
Ubaté (Cundinamarca)	6.500	6.500	6.500	=	Cali, Santa Helena	8.333	8.333	8.333	-
Villavicencio, CAV	8.000	8.000	8.000	=	Cartagena, Bazurto	5.333	5.333	5.333	=
					Medellín, Central				
Palmitos de mar					Tilapia roja entera fresca				
Cali, Galeria Alameda	9.600	9.600	9.600	=	Barranquilla, Barranquillita	6.000	6.000	6.000	+
Cali, Santa Helena	10.000	10.000	10.000	-	Bogotá, D.C., Paloquemao	7.333	7.333	7.333	+
Medellín, Central					Bogotá, D.C., Plaza Las Flores	5.480	5.547	5.513	-
Mayorista de Antioquia	8.650	8.650	8.650	=	Bucaramanga, Centroabastos	6.200	6.200	6.200	n.d.
					Cartagena, Bazurto	5.250	5.250	5.250	+
Pargo rojo entero congelado					Tilapia, filete congelado				
Medellín, Central					Cali, Galeria Alameda	11.667	11.667	11.667	=
Mayorista de Antioquia	18.250	18.250	18.250	=	Cali, Santa Helena	9.500	9.500	9.500	-
Pereira, La 41	18.000	18.000	18.000	=	Medellín, Central				
					Mayorista de Antioquia	12.000	12.000	12.000	=
Pargo rojo entero fresco					Tilapia, lomitos				
Armenia, Mercar	17.400	17.400	17.400	=	Medellín, Central				
Valledupar, Mercado Nuevo	15.000	15.000	15.000	=	Mayorista de Antioquia	4.925	4.925	4.925	=
Pargo rojo platero					Toyo blanco, filete congelado				
Bogotá, D.C., Paloquemao	17.667	17.667	17.667	=	Cali, Galeria Alameda	8.500	8.500	8.500	+
Buenaventura (Valle del Cauca)	14.000	14.000	14.000	=	Cali, Santa Helena	8.333	8.333	8.333	+
Cali, Galeria Alameda	18.500	18.500	18.500	=	Medellín, Central				
Cali, Santa Helena	15.833	15.833	15.833	-	Mayorista de Antioquia	8.325	8.325	8.325	=
Cartagena, Bazurto	18.000	18.000	18.000	+					
					Trucha en corte mariposa				
Pescado cabezas					Trucha entera fresca				
Armenia, Mercar	3.000	3.000	3.000	=	Armenia, Mercar	10.700	10.700	10.700	=
Bogotá, D.C., Corabastos	6.000	6.000	6.000	n.d.	Manizales (Caldas)	12.000	12.000	12.000	=
Bogotá, D.C., Paloquemao	5.067	5.067	5.067	---	Neiva, Surabastos	13.000	13.000	13.000	=
Buenaventura (Valle del Cauca)	2.167	2.167	2.167	=	Pasto (Nariño)	8.500	8.500	8.500	--
Cali, Galeria Alameda	5.333	5.333	5.333	=					
Cali, Santa Helena	5.167	5.167	5.167	-					
Róbalo, filete congelado									
Armenia, Mercar	11.500	11.500	11.500	=					
Medellín, Central									
Mayorista de Antioquia	7.000	7.000	7.000	=					
Pereira, La 41	8.750	8.750	8.750	=					
Salmón, filete congelado									
Armenia, Mercar	19.800	19.800	19.800	=					
Cali, Galeria Alameda	20.333	20.333	20.333	=					
Cali, Santa Helena	18.833	18.833	18.833	+					
Medellín, Central									
Mayorista de Antioquia	20.250	20.250	20.250	-					
Sierra entera congelada									
Bogotá, D.C., Paloquemao	10.333	10.333	10.333	-					

Tendencias:

(---) Variación mayor al -20 %
 (--) Variación entre -10 % y -20 %
 (-) Variación entre 0 % y -10 %

(=) Variación igual a 0 %
 (+) Variación entre 0 % y 10 %
 (+ +) Variación entre 10 % y 20 %
 (+++) Variación mayor al 20 %
 (n.d.) No determinado

**Cuadro 8. Mercados mayoristas. Precios de venta de productos procesados
2013 (enero 19 a 25)**

Productos y mercados	Pesos por kilogramo				Tenden- cia	Productos y mercados	Pesos por kilogramo				Tenden- cia
	Mínimo	Máximo	Medio	Precios			Mínimo	Máximo	Medio	Precios	
Aceite girasol						Azúcar refinada					
Cartagena, Bazurto	6.083	6.083	6.083		n.d.	Barranquilla, Barranquillita	1.827	1.827	1.827		-
Medellín, Central						Bucaramanga, Centroabastos	1.792	1.792	1.792		+
Mayorista de Antioquia	6.583	6.583	6.583		-	Bucaramanga, Mercados del centro	1.854	1.854	1.854		-
Medellín, Coomerca	6.833	6.833	6.833		+	Cartagena, Bazurto	1.990	1.990	1.990		=
Montería (Córdoba)	6.500	6.500	6.500		+	Cúcuta, Cenabastos	1.980	1.980	1.980		-
Pereira, Mercasa	7.293	7.293	7.293		=	Ibagué, Plaza La 21	1.520	1.520	1.520		=
						Medellín, Central					
Aceite soya						Mayorista de Antioquia	1.517	1.517	1.517		-
Cartago (Valle del Cauca)	4.261	4.261	4.261		-	Medellín, Placita de Flórez	1.740	1.740	1.740		-
						Montería (Córdoba)	1.393	1.393	1.393		-
Aceite vegetal mezcla						Neiva, Surabastos	1.455	1.455	1.455		-
Armenia, Mercar	3.863	3.863	3.863		+	Pamplona (Norte de Santander)	1.833	1.833	1.833		=
Barranquilla, Barranquillita	3.684	3.684	3.684		=	Pasto (Nariño)	1.505	1.505	1.505		+
Barranquilla, Granabastos	3.691	3.691	3.691		+	Sincelejo (Sucre)	1.820	1.820	1.820		=
Bogotá, D.C., Corabastos	4.302	4.302	4.302		+	Valledupar, Mercado Nuevo	2.067	2.067	2.067		-
Bogotá, D.C., Paloquemao	4.528	4.528	4.528		-	Villavicencio, CAV	1.721	1.721	1.721		-
Bogotá, D.C., Plaza España	4.458	4.458	4.458		+						
Bucaramanga, Centroabastos	4.321	4.321	4.321		+	Azúcar sulfitada					
Bucaramanga, Mercados del centro	3.981	3.981	3.981		-	Armenia, Mercar	1.510	1.510	1.510		+
Buenaventura (Valle del Cauca)	4.143	4.143	4.143		-	Barranquilla, Barranquillita	1.343	1.343	1.343		-
Cali, La Floresta	4.947	4.947	4.947		=	Barranquilla, Granabastos	1.350	1.350	1.350		-
Cali, Santa Helena	4.667	4.667	4.667		-	Bogotá, D.C., Corabastos	1.435	1.435	1.435		+
Cali, Siloé	5.083	5.083	5.083		=	Bogotá, D.C., Paloquemao	1.627	1.627	1.627		+
Cartagena, Bazurto	3.510	3.510	3.510		=	Bucaramanga, Centroabastos	1.467	1.467	1.467		-
Cúcuta, Cenabastos	3.694	3.694	3.694		=	Bucaramanga, Mercados del centro	1.507	1.507	1.507		-
Ibagué, Plaza La 21	3.875	3.875	3.875		=	Buenaventura (Valle del Cauca)	1.490	1.490	1.490		+
Manizales (Caldas)	4.417	4.417	4.417		=	Cali, La Floresta	1.373	1.373	1.373		-
Medellín, Central						Cali, Santa Helena	1.387	1.387	1.387		-
Mayorista de Antioquia	3.583	3.583	3.583		+	Cali, Siloé	1.360	1.360	1.360		n.d.
Medellín, Coomerca	4.354	4.354	4.354		+	Cartagena, Bazurto	1.440	1.440	1.440		+
Medellín, Placita de Flórez	4.488	4.488	4.488		=	Cartago (Valle del Cauca)	1.527	1.527	1.527		=
Neiva, Surabastos	3.979	3.979	3.979		=	Manizales (Caldas)	1.500	1.500	1.500		=
Palmira (Valle del Cauca)	4.815	4.815	4.815		=	Medellín, Central					
Popayán (Cauca)	3.435	3.435	3.435		-	Mayorista de Antioquia	1.385	1.385	1.385		-
Tuluá (Valle del Cauca)	4.181	4.181	4.181		-	Palmira (Valle del Cauca)	1.373	1.373	1.373		=
Valledupar, Mercado Nuevo	3.957	3.957	3.957		=	Pereira, Mercasa	1.580	1.580	1.580		-
Villavicencio, CAV	4.748	4.748	4.748		-	Popayán (Cauca)	1.449	1.449	1.449		=
						Sincelejo (Sucre)	1.403	1.403	1.403		+
Avena en hojuelas						Tuluá (Valle del Cauca)	1.413	1.413	1.413		=
Barranquilla, Barranquillita	5.478	5.478	5.478		=	Villavicencio, CAV	1.598	1.598	1.598		n.d.
Barranquilla, Granabastos	5.895	5.895	5.895		-						
Bogotá, D.C., Paloquemao	6.639	6.639	6.639		+	Bocadillo veleño					
Bogotá, D.C., Plaza España	6.306	6.306	6.306		+	Bogotá, D.C., Corabastos	192	192	192		-
Bucaramanga, Centroabastos	4.711	4.711	4.711		-	Bogotá, D.C., Paloquemao	193	193	193		n.d.
Bucaramanga, Mercados del centro	5.108	5.108	5.108		-	Neiva, Surabastos	97	97	97		=
Cali, La Floresta	5.667	5.667	5.667		n.d.						
Cali, Santa Helena	5.694	5.694	5.694		-	Café instantáneo					
Cali, Siloé	6.900	6.900	6.900		n.d.	Barranquilla, Barranquillita	68.333	68.333	68.333		=
Cartagena, Bazurto	5.354	5.354	5.354		=	Barranquilla, Granabastos	68.458	68.458	68.458		-
Cartago (Valle del Cauca)	7.576	7.576	7.576		-	Buenaventura (Valle del Cauca)	78.159	78.159	78.159		-
Cúcuta, Cenabastos	5.056	5.056	5.056		-	Cali, La Floresta	75.294	75.294	75.294		=
Ibagué, Plaza La 21	7.500	7.500	7.500		=	Cali, Santa Helena	77.560	77.560	77.560		-
Palmira (Valle del Cauca)	5.833	5.833	5.833		+	Cali, Siloé	73.529	73.529	73.529		=
Pamplona (Norte de Santander)	4.889	4.889	4.889		=	Cartagena, Bazurto	72.279	72.279	72.279		+
Pereira, Mercasa	5.493	5.493	5.493		=	Cartago (Valle del Cauca)	71.417	71.417	71.417		+
Sincelejo (Sucre)	5.660	5.660	5.660		+	Cúcuta, Cenabastos	66.487	66.487	66.487		=
Tuluá (Valle del Cauca)	5.594	5.594	5.594		=	Medellín, Central					
Valledupar, Mercado Nuevo	4.742	4.742	4.742		=	Mayorista de Antioquia	77.778	77.778	77.778		+
Villavicencio, CAV	6.417	6.417	6.417		n.d.	Medellín, Coomerca	76.634	76.634	76.634		-
						Medellín, Placita de Flórez	75.817	75.817	75.817		+
Avena molida						Palmira (Valle del Cauca)	75.686	75.686	75.686		-
Bogotá, D.C., Paloquemao	6.639	6.639	6.639		+	Pamplona (Norte de Santander)	66.176	66.176	66.176		=
Bogotá, D.C., Plaza España	6.306	6.306	6.306		+	Pasto (Nariño)	79.739	79.739	79.739		+
Cali, La Floresta	5.667	5.667	5.667		n.d.	Popayán (Cauca)	76.961	76.961	76.961		+
Cali, Santa Helena	5.660	5.660	5.660		-	Sincelejo (Sucre)	66.912	66.912	66.912		-
Cali, Siloé	6.900	6.900	6.900		n.d.	Tuluá (Valle del Cauca)	75.882	75.882	75.882		=
Ibagué, Plaza La 21	7.708	7.708	7.708		=	Valledupar, Mercado Nuevo	60.490	60.490	60.490		-
Palmira (Valle del Cauca)	5.833	5.833	5.833		+						
Pereira, Mercasa	5.800	5.800	5.800		+	Café molido					
Tuluá (Valle del Cauca)	5.594	5.594	5.594		=	Armenia, Mercar	15.233	15.233	15.233		=
Villavicencio, CAV	6.417	6.417	6.417		+	Bogotá, D.C., Corabastos	16.175	16.175	16.175		-
						Bogotá, D.C., Paloquemao	16.450	16.450	16.450		-
Azúcar morena						Bucaramanga, Centroabastos	16.544	16.544	16.544		+
Bogotá, D.C., Plaza España	1.880	1.880	1.880		+	Bucaramanga, Mercados del centro	16.932	16.932	16.932		-
Cali, Santa Helena	1.833	1.833	1.833		+	Cali, La Floresta	14.867	14.867	14.867		=
Ibagué, Plaza La 21	1.520	1.520	1.520		=	Cali, Santa Helena	14.667	14.667	14.667		=
Medellín, Central						Cali, Siloé	13.800	13.800	13.800		=
Mayorista de Antioquia	1.575	1.575	1.575		-	Cartagena, Bazurto	16.875	16.875	16.875		=
Medellín, Coomerca	1.740	1.740	1.740		-	Cartago (Valle del Cauca)	17.440	17.440	17.440		+
Medellín, Placita de Flórez	1.740	1.740	1.740		-	Manizales (Caldas)	15.400	15.400	15.400		+
Pamplona (Norte de Santander)	2.360	2.360	2.360		-	Medellín, Central					
Tuluá (Valle del Cauca)	1.783	1.783	1.783		=	Mayorista de Antioquia	16.933	16.933	16.933		+
						Montería (Córdoba)	15.700	15.700	15.700		+

**Cuadro 8. Mercados mayoristas. Precios de venta de productos procesados (continuación)
2013 (enero 19 a 25)**

Productos y mercados	Pesos por kilogramo			Tenden- cia	Productos y mercados	Pesos por kilogramo			Tenden- cia
	Mínimo	Máximo	Medio			Mínimo	Máximo	Medio	
Café molido (continuación)					Galletas saladas 3 tacos				
Neiva, Surabastos	17.900	17.900	17.900	=	(continuación)				
Palmira (Valle del Cauca)	14.933	14.933	14.933	=	Barranquilla, Barranquillita	7.476	7.476	7.476	=
Pamplona (Norte de Santander)	17.778	17.778	17.778	=	Barranquilla, Granabastos	7.200	7.200	7.200	-
Pereira, Mercasa	20.405	20.405	20.405	=	Bogotá, D.C., Corabastos	7.354	7.354	7.354	-
Popayán (Cauca)	14.840	14.840	14.840	=	Bogotá, D.C., Plaza España	7.407	7.407	7.407	+
Tuluá (Valle del Cauca)	14.720	14.720	14.720	=	Bucaramanga, Centroabastos	8.135	8.135	8.135	+
Valledupar, Mercado Nuevo	17.667	17.667	17.667	=	Bucaramanga, Mercados del centro	8.289	8.289	8.289	+
Villavicencio, CAV	16.730	16.730	16.730	n.d.	Buenaventura (Valle del Cauca)	7.981	7.981	7.981	+
Chocolate amargo					Cali, La Floresta	7.650	7.650	7.650	-
Armenia, Mercar	17.200	17.200	17.200	=	Cali, Santa Helena	7.738	7.738	7.738	-
Cali, La Floresta	16.400	16.400	16.400	n.d.	Cali, Siloé	7.275	7.275	7.275	=
Cali, Santa Helena	16.533	16.533	16.533	-	Cartagena, Bazaruto	6.811	6.811	6.811	=
Cali, Siloé	16.400	16.400	16.400	n.d.	Cartago (Valle del Cauca)	7.584	7.584	7.584	-
Cartago (Valle del Cauca)	17.696	17.696	17.696	-	Cúcuta, Cenabastos	7.857	7.857	7.857	+
Ibagué, Plaza La 21	16.000	16.000	16.000	=	Ibagué, Plaza La 21	7.436	7.436	7.436	=
Manizales (Caldas)	16.750	16.750	16.750	+	Manizales (Caldas)	7.646	7.646	7.646	+
Medellín, Central					Medellín, Central				
Mayorista de Antioquia	17.280	17.280	17.280	+	Mayorista de Antioquia	7.434	7.434	7.434	+
Medellín, Coomerca	17.550	17.550	17.550	-	Medellín, Coomerca	7.688	7.688	7.688	+
Medellín, Placita de Flórez	17.540	17.540	17.540	=	Medellín, Placita de Flórez	7.507	7.507	7.507	+
Pasto (Nariño)	17.200	17.200	17.200	=	Neiva, Surabastos	7.573	7.573	7.573	-
Pereira, Mercasa	17.920	17.920	17.920	-	Palmira (Valle del Cauca)	7.619	7.619	7.619	+
Tuluá (Valle del Cauca)	17.000	17.000	17.000	=	Pasto (Nariño)	7.308	7.308	7.308	+
Chocolate dulce					Pereira, Mercasa	7.698	7.698	7.698	+
Barranquilla, Barranquillita	10.010	10.010	10.010	=	Popayán (Cauca)	7.507	7.507	7.507	=
Barranquilla, Granabastos	9.950	9.950	9.950	=	Sincelejo (Sucre)	7.308	7.308	7.308	+
Bogotá, D.C., Corabastos	7.910	7.910	7.910	=	Tuluá (Valle del Cauca)	7.235	7.235	7.235	=
Bucaramanga, Centroabastos	7.600	7.600	7.600	+	Valledupar, Mercado Nuevo	7.338	7.338	7.338	+
Bucaramanga, Mercados del centro	7.453	7.453	7.453	-	Villavicencio, CAV	8.108	8.108	8.108	+
Cartagena, Bazaruto	10.250	10.250	10.250	=	Gelatina				
Cúcuta, Cenabastos	8.308	8.308	8.308	=	Barranquilla, Barranquillita	19.868	19.868	19.868	+
Ibagué, Plaza La 21	7.900	7.900	7.900	=	Barranquilla, Granabastos	20.340	20.340	20.340	-
Montería (Córdoba)	10.125	10.125	10.125	-	Bucaramanga, Centroabastos	20.347	20.347	20.347	+
Neiva, Surabastos	7.600	7.600	7.600	-	Bucaramanga, Mercados del centro	18.924	18.924	18.924	-
Valledupar, Mercado Nuevo	8.500	8.500	8.500	-	Cali, La Floresta	9.632	9.632	9.632	=
Villavicencio, CAV	8.500	8.500	8.500	=	Cali, Santa Helena	9.477	9.477	9.477	+
Chocolate instantáneo					Cartagena, Bazaruto	18.789	18.789	18.789	=
Medellín, Central					Cúcuta, Cenabastos	20.373	20.373	20.373	=
Mayorista de Antioquia	19.034	19.034	19.034	+	Ibagué, Plaza La 21	19.375	19.375	19.375	=
Pereira, Mercasa	22.240	22.240	22.240	=	Manizales (Caldas)	9.297	9.297	9.297	+
Color (bolsita)					Medellín, Central				
Ibagué, Plaza La 21	20.000	20.000	20.000	=	Mayorista de Antioquia	18.524	18.524	18.524	+
Medellín, Central					Palmira (Valle del Cauca)	9.498	9.498	9.498	=
Mayorista de Antioquia	15.179	15.179	15.179	-	Pamplona (Norte de Santander)	14.141	14.141	14.141	=
Medellín, Coomerca	15.060	15.060	15.060	-	Pasto (Nariño)	6.924	6.924	6.924	-
Medellín, Placita de Flórez	15.476	15.476	15.476	=	Pereira, Mercasa	9.647	9.647	9.647	=
Fécula de maíz					Popayán (Cauca)	19.245	19.245	19.245	=
Barranquilla, Barranquillita	12.722	12.722	12.722	-	Tuluá (Valle del Cauca)	9.101	9.101	9.101	=
Barranquilla, Granabastos	11.983	11.983	11.983	-	Valledupar, Mercado Nuevo	9.477	9.477	9.477	=
Bucaramanga, Centroabastos	12.684	12.684	12.684	-	Harina de trigo				
Bucaramanga, Mercados del centro	12.866	12.866	12.866	+	Armenia, Mercar	1.680	1.680	1.680	=
Cali, La Floresta	12.719	12.719	12.719	=	Barranquilla, Barranquillita	1.355	1.355	1.355	=
Cali, Santa Helena	12.281	12.281	12.281	-	Barranquilla, Granabastos	1.269	1.269	1.269	+
Cali, Siloé	12.308	12.308	12.308	n.d.	Bogotá, D.C., Corabastos	1.540	1.540	1.540	-
Cartagena, Bazaruto	11.597	11.597	11.597	=	Bogotá, D.C., Paloquemao	1.655	1.655	1.655	-
Cartago (Valle del Cauca)	9.068	9.068	9.068	-	Bogotá, D.C., Plaza España	1.580	1.580	1.580	+
Cúcuta, Cenabastos	11.653	11.653	11.653	=	Bucaramanga, Centroabastos	1.933	1.933	1.933	-
Ibagué, Plaza La 21	11.296	11.296	11.296	=	Bucaramanga, Mercados del centro	1.883	1.883	1.883	-
Montería (Córdoba)	8.578	8.578	8.578	=	Buenaventura (Valle del Cauca)	1.460	1.460	1.460	+
Neiva, Surabastos	12.467	12.467	12.467	-	Cali, Santa Helena	1.680	1.680	1.680	+
Palmira (Valle del Cauca)	12.632	12.632	12.632	=	Cali, Siloé	2.160	2.160	2.160	+
Pamplona (Norte de Santander)	10.926	10.926	10.926	-	Cartagena, Bazaruto	1.337	1.337	1.337	=
Pasto (Nariño)	11.036	11.036	11.036	-	Cartago (Valle del Cauca)	1.600	1.600	1.600	=
Popayán (Cauca)	11.970	11.970	11.970	=	Cúcuta, Cenabastos	1.660	1.660	1.660	=
Valledupar, Mercado Nuevo	12.555	12.555	12.555	=	Ibagué, Plaza La 21	1.520	1.520	1.520	=
Villavicencio, CAV	12.401	12.401	12.401	+	Manizales (Caldas)	1.867	1.867	1.867	=
Galletas dulces redondas con crema					Medellín, Central				
Barranquilla, Barranquillita	9.016	9.016	9.016	=	Mayorista de Antioquia	2.230	2.230	2.230	-
Barranquilla, Granabastos	8.660	8.660	8.660	-	Medellín, Coomerca	2.236	2.236	2.236	+
Bogotá, D.C., Plaza España	8.367	8.367	8.367	-	Medellín, Placita de Flórez	2.196	2.196	2.196	=
Bucaramanga, Centroabastos	9.578	9.578	9.578	+	Montería (Córdoba)	1.340	1.340	1.340	+
Bucaramanga, Mercados del centro	10.120	10.120	10.120	+	Neiva, Surabastos	1.400	1.400	1.400	-
Cartagena, Bazaruto	8.384	8.384	8.384	=	Palmira (Valle del Cauca)	2.160	2.160	2.160	=
Ibagué, Plaza La 21	8.250	8.250	8.250	=	Pamplona (Norte de Santander)	1.347	1.347	1.347	-
Sincelejo (Sucre)	9.388	9.388	9.388	+	Pasto (Nariño)	1.530	1.530	1.530	+
Galletas saladas 3 tacos					Pereira, Mercasa	2.094	2.094	2.094	=
Armenia, Mercar	7.542	7.542	7.542	=	Popayán (Cauca)	1.360	1.360	1.360	=
					Tuluá (Valle del Cauca)	1.420	1.420	1.420	=
					Villavicencio, CAV	2.288	2.288	2.288	-

**Cuadro 8. Mercados mayoristas. Precios de venta de productos procesados (conclusión)
2013 (enero 19 a 25)**

Productos y mercados	Pesos por kilogramo			Tenden- cia	Productos y mercados	Pesos por kilogramo			Tenden- cia
	Mínimo	Máximo	Medio			Mínimo	Máximo	Medio	
Panela cuadrada morena (continuación)					Sal yodada (continuación)				
Bucaramanga, Centroabastos	1.725	1.725	1.725	-	Cartago (Valle del Cauca)	832	832	832	+
Bucaramanga, Mercados del centro	1.789	1.789	1.789	-	Cúcuta, Cenabastos	767	767	767	+
Caparrapí (Cundinamarca)	1.300	1.300	1.300	--	Ibagué, Plaza La 21	530	530	530	=
Charalá (Santander)	1.406	1.406	1.406	+	Manizales (Caldas)	792	792	792	-
Montería (Córdoba)	1.696	1.696	1.696	=	Medellín, Central				
Neiva, Surabastos	1.810	1.810	1.810	+	Mayorista de Antioquia	813	813	813	=
Nocaima (Cundinamarca)	1.319	1.337	1.328	-	Medellín, Coomerca	816	816	816	-
Pasto (Nariño)	1.625	1.625	1.625	=	Medellín, Placita de Flórez	808	808	808	-
San Gil (Santander)	1.325	1.325	1.325	=	Montería (Córdoba)	800	800	800	+
Tuluá (Valle del Cauca)	2.354	2.354	2.354	=	Neiva, Surabastos	800	800	800	+
Villavicencio, CAV	1.783	1.783	1.783	-	Palmira (Valle del Cauca)	720	720	720	=
Villeta (Cundinamarca)	1.263	1.300	1.281	--	Pasto (Nariño)	690	690	690	=
Panela redonda morena					Pereira, Mercasa	875	875	875	=
Armenia, Mercar	2.139	2.139	2.139	=	Popayán (Cauca)	724	724	724	=
Buenaventura (Valle del Cauca)	1.500	1.500	1.500	+	Sincelejo (Sucre)	747	747	747	+
Cali, Santa Helena	1.014	1.014	1.014	n.d.	Tuluá (Valle del Cauca)	752	752	752	=
Cali, Siloé	2.450	2.450	2.450	=	Tunja (Boyacá)	600	600	600	n.d.
Caparrapí (Cundinamarca)	1.250	1.250	1.250	--	Valledupar, Mercado Nuevo	843	843	843	=
Cartago (Valle del Cauca)	2.587	2.587	2.587	+	Villavicencio, CAV	763	763	763	+
Manizales (Caldas)	1.764	1.764	1.764	+	Salsa de tomate doy pack				
Medellín, Central					Armenia, Mercar	12.292	12.292	12.292	=
Mayorista de Antioquia	1.625	1.625	1.625	+	Bogotá, D.C., Corabastos	11.927	11.927	11.927	+
Medellín, Coomerca	1.674	1.674	1.674	+	Bucaramanga, Centroabastos	10.698	10.698	10.698	-
Medellín, Placita de Flórez	1.625	1.625	1.625	+	Bucaramanga, Mercados del centro	10.709	10.709	10.709	=
Montería (Córdoba)	1.875	1.875	1.875	=	Buenaventura (Valle del Cauca)	8.597	8.597	8.597	=
Palmira (Valle del Cauca)	2.000	2.000	2.000	-	Cali, La Floresta	11.931	11.931	11.931	=
Pereira, Mercasa	2.170	2.170	2.170	-	Cali, Santa Helena	12.708	12.708	12.708	-
Sonsón (Antioquia)	1.736	1.736	1.736	-	Cali, Siloé	11.375	11.375	11.375	-
Tuluá (Valle del Cauca)	2.193	2.193	2.193	-	Cartagena, Bazurto	12.427	12.427	12.427	=
Yarumal (Antioquia)	1.458	1.458	1.458	=	Cartago (Valle del Cauca)	13.306	13.306	13.306	+
Papa frita					Ibagué, Plaza La 21	7.500	7.500	7.500	=
Bogotá, D.C., Plaza España	3.282	3.282	3.282	+	Manizales (Caldas)	13.250	13.250	13.250	=
Pastas alimenticias					Medellín, Central				
Armenia, Mercar	4.442	4.442	4.442	+	Mayorista de Antioquia	11.688	11.688	11.688	+
Barranquilla, Barranquillita	4.119	4.119	4.119	=	Medellín, Coomerca	12.396	12.396	12.396	-
Barranquilla, Granabastos	4.142	4.142	4.142	+	Montería (Córdoba)	10.333	10.333	10.333	+
Bogotá, D.C., Corabastos	4.220	4.220	4.220	+	Palmira (Valle del Cauca)	11.458	11.458	11.458	=
Bogotá, D.C., Paloquemao	4.667	4.667	4.667	-	Pasto (Nariño)	12.083	12.083	12.083	=
Bucaramanga, Centroabastos	3.200	3.200	3.200	-	Pereira, Mercasa	12.975	12.975	12.975	=
Bucaramanga, Mercados del centro	3.320	3.320	3.320	-	Popayán (Cauca)	11.604	11.604	11.604	=
Cali, La Floresta	4.800	4.800	4.800	=	Tuluá (Valle del Cauca)	12.257	12.257	12.257	=
Cali, Santa Helena	4.056	4.056	4.056	=	Valledupar, Mercado Nuevo	13.083	13.083	13.083	+
Cali, Siloé	4.200	4.200	4.200	=	Villavicencio, CAV	12.677	12.677	12.677	+
Cartago (Valle del Cauca)	2.688	2.688	2.688	-	Sardinas en lata				
Ibagué, Plaza La 21	4.333	4.333	4.333	=	Armenia, Mercar	7.882	7.882	7.882	=
Manizales (Caldas)	4.567	4.567	4.567	-	Barranquilla, Barranquillita	3.819	3.819	3.819	=
Medellín, Central					Barranquilla, Granabastos	3.846	3.846	3.846	+
Mayorista de Antioquia	4.611	4.611	4.611	=	Bogotá, D.C., Corabastos	4.608	4.608	4.608	+
Medellín, Coomerca	4.583	4.583	4.583	-	Buenaventura (Valle del Cauca)	3.873	3.873	3.873	=
Medellín, Placita de Flórez	4.667	4.667	4.667	+	Cali, La Floresta	5.686	5.686	5.686	-
Neiva, Surabastos	4.600	4.600	4.600	=	Cali, Santa Helena	5.588	5.588	5.588	+
Palmira (Valle del Cauca)	4.333	4.333	4.333	+	Cali, Siloé	5.412	5.412	5.412	+
Pamplona (Norte de Santander)	2.560	2.560	2.560	-	Cartagena, Bazurto	3.791	3.791	3.791	-
Pasto (Nariño)	4.500	4.500	4.500	=	Cartago (Valle del Cauca)	6.092	6.092	6.092	-
Pereira, Mercasa	4.622	4.622	4.622	=	Manizales (Caldas)	6.346	6.346	6.346	=
Popayán (Cauca)	4.083	4.083	4.083	=	Medellín, Coomerca	4.154	4.154	4.154	++
Tuluá (Valle del Cauca)	4.600	4.600	4.600	=	Montería (Córdoba)	4.632	4.632	4.632	++
Valledupar, Mercado Nuevo	2.639	2.639	2.639	=	Palmira (Valle del Cauca)	5.412	5.412	5.412	+
Villavicencio, CAV	4.460	4.460	4.460	+	Pamplona (Norte de Santander)	4.837	4.837	4.837	=
Sal yodada					Pereira, Mercasa	6.718	6.718	6.718	-
Armenia, Mercar	781	781	781	=	Popayán (Cauca)	3.701	3.701	3.701	=
Barranquilla, Barranquillita	790	790	790	-	Sincelejo (Sucre)	3.725	3.725	3.725	=
Barranquilla, Granabastos	762	762	762	-	Tuluá (Valle del Cauca)	4.885	4.885	4.885	=
Bogotá, D.C., Corabastos	580	580	580	-	Sopa de pollo (caja)				
Bogotá, D.C., Paloquemao	640	640	640	=	Bogotá, D.C., Plaza España	32.051	32.051	32.051	+
Bogotá, D.C., Plaza España	756	756	756	+	Vinagre				
Bucaramanga, Centroabastos	750	750	750	-	Barranquilla, Barranquillita	1.293	1.293	1.293	=
Bucaramanga, Mercados del centro	785	785	785	-	Barranquilla, Granabastos	1.288	1.288	1.288	+
Buenaventura (Valle del Cauca)	511	511	511	=	Bucaramanga, Centroabastos	1.650	1.650	1.650	-
Cali, La Floresta	747	747	747	=	Bucaramanga, Mercados del centro	1.664	1.664	1.664	-
Cali, Santa Helena	720	720	720	-	Cartagena, Bazurto	1.948	1.948	1.948	-
Cali, Siloé	760	760	760	=	Cúcuta, Cenabastos	1.375	1.375	1.375	=
Cartagena, Bazurto	800	800	800	=	Medellín, Coomerca	2.083	2.083	2.083	+
					Montería (Córdoba)	1.697	1.697	1.697	=

Tendencias:

- (---) Variación mayor al -20 %
 (--) Variación entre -10 % y -20 %
 (-) Variación entre 0 % y -10 %

- (=) Variación igual a 0 %
 (+) Variación entre 0 % y 10 %
 (+) Variación entre 10 % y 20 %
 (+++) Variación mayor al 20 %
 (n.d.) No determinado

Precios de la panela

Esta semana, en el municipio de Vélez (Santander) el volumen de producción de panela fue similar al de la semana pasada. Algunos productores afirmaron que a pesar de la caída en el precio la semana anterior, se vieron en la necesidad de continuar moliendo ya que las cañas se están secando por el verano. El mercado inició un poco tarde y se registró una reducción del 3,51% en el precio. En kilo de panela cuadrada blanca se ofreció a \$1.238.

Tabla 2. Precios por kilo de la panela cuadrada blanca 22 de diciembre de 2012 al 25 de enero de 2013

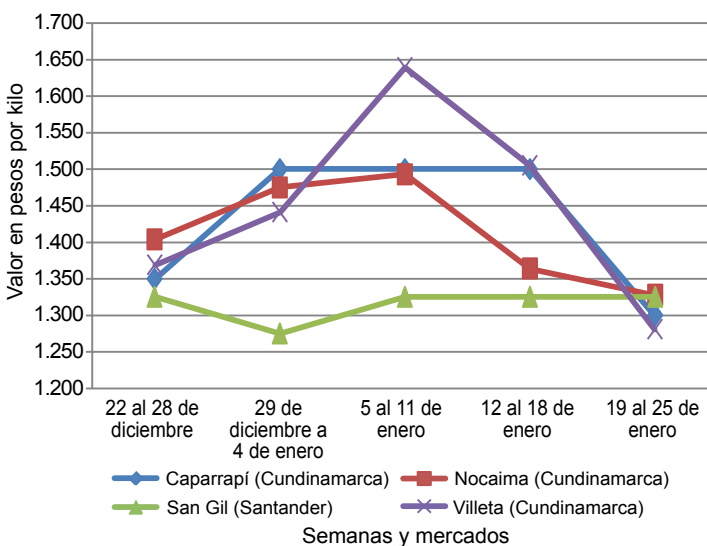
Mercados	Diciembre	29 de dic 2012 a 4 de enero 2013	Enero		
	22 a 28		5 a 11	12 a 18	19 a 25
Charalá (Santander)	n.d.	n.d.	1.344	1.344	1.406
Güepsa (Santander)	1.325	n.d.	1.328	1.252	1.208
Moniquirá (Boyacá)	1.504	1.491	1.341	1.293	1.297
San Gil (Santander)	1.325	1.275	1.325	1.325	1.325
Santana (Boyacá)	1.476	1.492	1.368	1.286	1.261
Vélez (Santander)	1.325	n.d.	1.380	1.283	1.238

Fuente: SIPSA, Ministerio de Agricultura y Desarrollo Rural-DANE. Cálculos: DANE.

En el mercado de San Gil, en Santander, hubo numerosas negociaciones puesto que se han presentado muchas molindas y hubo buena disponibilidad de materia prima en los municipios del Valle de San José, Páramo, Ocamonte y Charalá. A pesar de lo anterior, los precios mostraron estabilidad y el kilo, tanto de panela blanca como morena, se vendió a \$1.325.

En Santana (Boyacá), el volumen de producción de panela de esta semana fue similar al de la semana anterior.

Gráfico 8. Comportamiento del precio de la panela cuadrada morena 22 de diciembre de 2012 al 25 de enero de 2013



Fuente: SIPSA-DANE-Ministerio de Agricultura y Desarrollo Rural.

rior. El mercado comenzó tarde y poco a poco se fue desarrollando, cerrando con una reducción en las cotizaciones respecto a la semana anterior y con algunas molindas sin vender. El kilo de panela cuadrada blanca se comercializó a \$1.261, lo que representó una reducción del 4,21%.

En el mercado de Moniquirá, en Boyacá, disminuyó el volumen de producción de panela durante la semana. Los productores afirmaron que las ventas han mejorado un poco y el precio mostró una pequeña alza del 0.30%. El kilo se ofreció a \$1.297.

En Güepsa (Santander), el volumen de producción de panela fue similar al registrado la semana anterior. Según los productores, en la mayor parte de los trapiches se han normalizado las molindas, pero en unos cuántos éstas se han suspendido ante la falta de agua. El mercado inicio temprano con precios más bajos a los registrados hace ocho días; la caída fue de 3,49%.

Al mercado de Charalá (Santander) llegaron productores, pero con poca cantidad de producto pues en la región hubo pocas molindas. Solo llegó producto desde Ocamonte, Paramo y Valle de San José donde si hubo materia prima suficiente y llegó panela de buena calidad. En el caso de la panela cuadrada morena, por ejemplo, el kilo se vendió a \$1.406, 4,65% más que la semana anterior.

En el municipio de Villeta se celebró el Reinado de la panela por lo que el movimiento comercial y turístico fue mayor. Sin embargo, se vio poca participación de compradores en el mercado de panela y aumentó la oferta del producto desde las veredas Payandé, Mabe, Puente Torres del municipio, así como de Nocaima, Nimaima y La Peña. Los precios registraron una reducción del 14,85% y el kilo de panela morena se ofreció a \$1.281.

Tabla 3. Precios por kilo de la panela cuadrada morena 22 de diciembre de 2012 al 25 de enero de 2013

Mercados	Diciembre	29 de dic 2012 a 4 de enero 2013	Enero		
	22 a 28		5 a 11	12 a 18	19 a 25
Caparrapí (Cundinamarca)	1.350	1.500	1.500	1.500	1.300
Charalá (Santander)	n.d.	n.d.	1.344	1.344	1.406
Nocaima (Cundinamarca)	1.404	1.475	1.493	1.364	1.328
San Gil (Santander)	1.325	1.275	1.325	1.325	1.325
Villeta (Cundinamarca)	1.369	1.441	1.639	1.505	1.281

Fuente: SIPSA, Ministerio de Agricultura y Desarrollo Rural-DANE. Cálculos: DANE.

Por su parte, en el municipio de Nocaima, en Cundinamarca, para la presente semana se observó buen ingreso de panela proveniente de las veredas El Cajón, Pical, Cañón, San Cayetano, Vilatúa. Los precios de las principales unidades y tamaños que se comercializan allí cayeron en más de 2%.

Por último, durante esta semana ingresó al mercado de Caparrapí, en Cundinamarca, panela de baja calidad ante la escasez de caña y el intenso verano, por lo que los productores optaron por mezclarle otros productos químicos con el fin de hacer rendir más el

Tabla 4. Precios por kilo de la panela redonda morena 22 de diciembre de 2012 al 25 de enero de 2013

Mercados	Diciembre	29 de dic 2012 a 4 de enero 2013	Enero		
	22 a 28		5 a 11	12 a 18	19 a 25
Caparrapí (Cundinamarca)	1.250	1.350	1.300	1.400	1.250

Fuente: SIPSA, Ministerio de Agricultura y Desarrollo Rural-DANE. Cálculos: DANE.

producto y aclararla. De esta forma, la reducción en las cotizaciones fue de 10,71% y el kilo se ofreció a \$1.250.