

Comportamiento de los precios

Mejora abastecimiento de verduras y frutas



Fuente: DANE.

El Departamento Administrativo Nacional de Estadística, DANE, por medio del Sistema de Información de Precios y Abastecimiento del Sector Agropecuario (SIPSA), informó que durante la semana del 20 al 26 de abril volvieron a caer las cotizaciones de las frutas y las verduras, mientras que se incrementaron las de los tubérculos.

En el grupo de las verduras se destacó la reducción del pepino cohombro, la habichuela, la arveja, el frijol y el pimentón. En el caso del pimentón y el pepino se destacan las salidas de cortes de producción en Valle del Cauca. En cambio, se incrementaron las diferentes variedades de tomate.

Por su parte, en el grupo de las frutas frescas, cayeron los precios de la granadilla, el maracuyá, la mora, la naranja Valencia y la papaya Maradol. Específicamente, para la naranja están saliendo las cosechas en el Eje Cafetero, lo que ocasionó la reducción de las cotizaciones.

En contraste, los tubérculos, raíces y plátanos registraron un alza de los precios durante esta semana, princi-

palmente de las papas negras, la arracacha y el ñame. El menor ingreso de carga desde Cundinamarca y de las provincias de Centro y Márquez, en Boyacá, generó el alza de los precios de la papa.

Informe de contexto

Cárnicos con sello Guadalupe

Saliendo de Bogotá por la autopista Sur, exactamente en la zona industrial conocida como La Sevillana, se encuentra ubicado uno de los sitios más tradicionales de la capital del país. Se trata del Frigorífico Guadalupe y la Central de Carnes Guadalupe, la principal central de beneficio de ganado vacuno y porcino y el principal centro comercial especializado en abastecimiento de carnes de la ciudad y sus alrededores.

El complejo fue fundado en 1964 como una planta de sacrificio de ganado vacuno; sin embargo, solo cuatro años después, las instalaciones se ampliaron para darle vía libre a la operación de una nueva planta para el beneficio de porcinos.

Durante ese mismo año, el Frigorífico decidió apostarle a un nuevo proyecto que permitiera facilitar la comercialización del ganado en pie. Así nació la Feria Ganadera, un área que actualmente aloja aproximadamente a 3.000 vacunos y más de 4.000 porcinos, ganado que se recibe las 24 horas del día y que llega especialmente de los Llanos Orientales, gran parte del Magdalena Medio y el sur del país.

La Feria le permitió al Frigorífico centralizar toda la operación en un mismo lugar. Un ciclo que inicia desde la venta y compra del ganado por parte de los comercializadores y que culmina con el sacrificio y procesamiento de la carne del animal.

De acuerdo con el director de Mercadeo y Desarrollo de Nuevos Negocios del Frigorífico Guadalupe (Efeg), el complejo industrial procesa alrededor de treinta mil reses mensuales, cifra que lo ubica como la mayor planta de beneficio en Colombia y una de las más importantes en volumen de sacrificio en Suramérica.

CONTENIDO	pág.		pág.
Comportamiento de los precios	1	Verduras y hortalizas	5
Informe de contexto	1	Frutas frescas	13
Indicador de abastecimiento	3	Tubérculos, raíces y plátanos	23
Lo que más sube y lo que más baja	4	Granos, carnes y procesados	27



Fuente: Efege.

En la actualidad, el complejo abarca cerca de nueve hectáreas, divididas en una planta de sacrificio de res y otra de cerdo, dos más de desposte (proceso de separación de la carne de los huesos), una de embutidos que produce más de 50 referencias de productos, entre los que se encuentran hamburguesas, albóndigas, chorizos frescos, butifarra, salchichas, jamón, mortadela, salchichón y gënova, entre otros.

Y otra dedicada al procesamiento de subproductos como la harina de sangre y proteína para la industria animal.

Adicionalmente, cuenta con quince cuartos de refrigeración para canales vacunas con una capacidad total de 135 toneladas de producto, seis cuartos de refrigeración para canales de carne de cerdo, seis cuartos de refrigeración para atender las necesidades de la sala de desposte, en las cuales se conserva la carne porcionada de res y cerdo, con capacidad para 20 toneladas de producto empacado y un cuarto de congelación con capacidad para 10 toneladas de producto terminado.

Esta industria del sector cárnico genera alrededor de 1.200 empleos entre directos e indirectos. Aunque la importancia del frigorífico, para la capital del país, ha sido significativa desde su fundación en la década del 60, el cierre del matadero de Tunjuelito en 1978 y el matadero central en 1983 obligó al Frigorífico Guadalupe a recibir buena parte de la demanda de servicio de sacrificio que por esa época manejaban esas dos plantas.

Es importante anotar que la función del Frigorífico es la de prestar el servicio de sacrificio y desposte de los ani-

males; asimismo presta sus instalaciones para que los dueños del ganado hagan sus transacciones.

De esta forma, con el ganado que es beneficiado en el frigorífico de Guadalupe, además de abastecer a la ciudad, los animales beneficiados también se llevan a municipios cercanos a Bogotá tales como Chía, Cota, Cajicá, Fusagasugá y Girardot; sin embargo, es posible encontrar en Melgar e Ibaguë producto beneficiado en Guadalupe.

Especialistas en carnes

Dejando atrás el complejo industrial y caminando apenas unos cuantos metros, los visitantes del Frigorífico encuentran uno de los centros especializados más importantes de la ciudad. Esta es la Central de Carnes Guadalupe. El complejo alberga 110 locales comerciales, especializados en la venta de carne de res, cerdo, vísceras, pollo y pescado, además de productos lácteos. Toda la carne de res y de cerdo comercializada en el centro comercial proviene de animales beneficiados en el Frigorífico Guadalupe.

De acuerdo con los directivos de la Central, en promedio al día se comercializan unas 100 toneladas de carne de res y unas 60 toneladas de cerdo.

La Central abastece al mayor porcentaje de expendedores minoristas de carnes de la ciudad. Otros de sus grandes clientes son las cadenas de hoteles y restaurantes, además de grandes superficies.

Entre las cuatro de la mañana y las tres de la tarde, horario en el que atiende la central de domingo a domingo,



Fuente: EFEGE.

cerca de 2.500 visitantes se abastecen de todo tipo de cortes de carne. Según los directivos de la Central, los días de mayor afluencia son los lunes, viernes y sábados; durante estas jornadas la población flotante de compradores puede ascender a 3.000 o 4.000 personas.

Las buenas prácticas de producción le permitieron al Frigorífico Guadalupe (Efege), obtener en 2005 la certificación HACCP (Hazard Analysis and Critical Control Points) para la planta de desposte y productos procesados, certificación que se mantiene gracias a que las acciones de Frigorífico Guadalupe se encaminan a la renovación e

implementación de los sistemas industriales, tecnologías, procedimientos y controles especiales para garantizar la inocuidad de los productos que procesan en su planta, la conservación del medio ambiente, la salud, seguridad y calidad de vida de sus empleados directos e indirectos buscando siempre ofrecerles a los comerciantes e industriales del sector todas las facilidades para desarrollar y mejorar su negocio. «El trabajo coordinado entre el Frigorífico y la Central de Carnes nos convierten en el Centro de Negocios más importante del sector cárnico», concluyen los directivos.

Indicador de abastecimiento de alimentos

Leve alza en el abastecimiento

El abastecimiento en las centrales mayoristas de Mercar, Barranquillita, Corabastos, Las Flores, Centroabastos, Cavasa, Santa Helena, Cenabastos, Central Mayorista de Antioquia, Coomerca, Surabastos, Mercasa y La Central de Abastos de Villavicencio, para las semanas del 6 al 12 de abril y del 13 al 19 de abril, registró un aumento en el abastecimiento del 0,95 % en relación con el total de los alimentos.

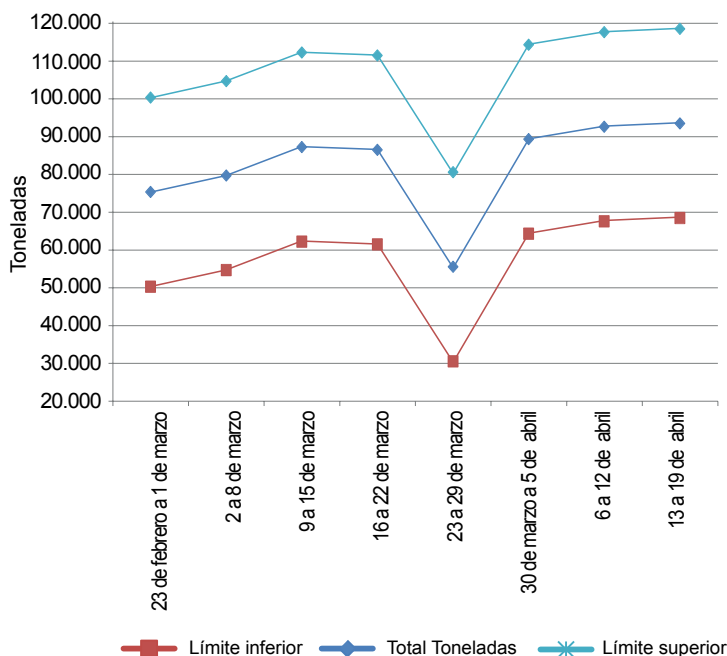
Este incremento se debió a un mayor volumen de alimentos acopiados en los mercados de Pereira, en Mercasa, con un 31,99 %; Cúcuta, en Cenabastos, con un 22,10 %; Bogotá, en Corabastos y Las Flores; con un 3,81 % y Armenia, en Mercar, con un 1,61 %. Por otro lado, se reportó un descenso en el abastecimiento de alimentos en las centrales de Villavicencio, en La Central de Abastos de Villavicencio, con un -14,94 %; Bucaramanga, en Centroabastos, con un -8,60 %; Barranquilla, en Barranquillita, con un -4,65 %; Cali, en Cavasa y Santa Helena, con un -3,38 %; Neiva, en Surabastos, con un -2,78 % y Medellín, en CMA y Coomerca, con un -0,84 %.

Para Mercasa, la mayor entrada de alimentos la registró «otros grupos», entre los que se encuentran carnes, procesados, granos, cereales, lácteos, huevos y pescados con un 100,1 %; esto se explica por el aumento en el suministro de arroz con un 45,37 % y carnes frías y embutidos con un 50,00 %. En el mercado de Cenabastos el aumento más importante lo presentó verduras y hortalizas, reportando un 44,22 %, debido principalmente al comportamiento de alimentos como el pimentón con un 39,09 %, el repollo con un 31,29 % y chócolo mazorca con un 29,04 %. En Corabastos y Las Flores, el mayor ingreso de alimentos lo presentó «otros grupos», registrando un incremento del 13,14 %, a raíz del mayor ingreso

de bagre (31,05 %), panela (21,70 %) y lomitos de atún (5,33 %). Y en cuanto al mercado de Mercar, este presentó igualmente un aumento en el abastecimiento en «otros grupos» (40,50 %), como efecto de un mayor ingreso de arroz en un 41,22 % y carne de pollo en un 21,52 %.

Por el contrario, en la Central de Abastos de Villavicencio se identificó un descenso en el ingreso de los procesados en un -34,96 %, provocado por una menor entrada

Gráfico 1. Total general del abastecimiento de los diferentes grupos de alimentos que fueron registrados en los mercados Mercar, Barranquillita, Corabastos y Las Flores, Centroabastos, Cavasa y Santa Helena, Cenabastos, CMA, Coomerca, Surabastos, Mercasa y la Central de Abastos de Villavicencio. 2013 (23 de febrero al 19 de abril)



Fuente: SIPSA, Ministerio de Agricultura y Desarrollo Rural-DANE.

de productos como carne de cerdo (-41,51 %) , aceites (-39,42 %) y huevo (-35,82 %); en Centroabastos el mayor ingreso lo registró del mismo modo «otros grupos», que reporta un descenso en el abastecimiento de -15,51 %, debido al comportamiento del azúcar (-29,85 %), el maíz amarillo (-7,50 %) y los aceites (-37,98 %). En Barranquillita, el descenso más significativo lo presentó igualmente los procesados, con un -15,11 %, incidiendo alimentos como la carne de pollo (-31,76 %) y el azúcar (-32,24 %). En Cavasa y Santa Helena se observó una menor entrada también para «otros grupos», con un -13,35 %, debido al mayor ingreso de productos como pastas alimenticias (-33,29 %), arroz (-19,95 %) y carne de res (-12,27 %).

Para el mercado de Surabastos, los procesados se destacan por un menor volumen acopiado (-34,65 %); del mismo modo, el azúcar cayó un -39,5 %, mientras que el arroz disminuyó un -28,8%.

Los grupos con mayor participación para la semana comprendida entre el 13 y el 19 de abril, para el acumulado de los mercados, son los tubérculos, raíces y plátanos con 30,2 %, seguidos por las verduras y hortalizas con el 26,5 %, las frutas frescas con un 25,9 % y otros grupos entre los que se encuentran las carnes, los procesados, los granos, los cereales, los lácteos, los huevos y los pescados con 17,4 %.

Lo que más sube, lo que más baja

Ciudades	Lo que más sube	Lo que más baja
Armenia	Espinaca, brócoli, habichuela, tomate chonto, chócolo mazorca, remolacha, rábano rojo, coco, mangos Tommy y reina, lulo, uva Isabela, melón Cantalup, papas suprema, parda pastusa y capira, queso costeño, azúcar sulfitada, garbanzo importado.	Cebolla junca, lechuga Batavia, pepino cohombro, arveja y fríjol verdes en vaina, zanahoria, maracuyá, aguacate papelillo, mora de Castilla, limón Tahití, curuba larga, mandarina Oneco, piña gold, papaya Maradol, patilla, papa criolla limpia, plátanos guineo y hartones verde y maduro, maíz amarillo trillado.
Barranquilla	Ají topito dulce, ahuyama, repollo blanco, cebolla cabezona roja peruana, banano Urabá, melón Cantalup, lulo, tomate de árbol, uva red globe nacional, piña perolera, papas criolla sucia, única y R-12 roja, ñames criollo y espino, panela cuadrada blanca.	Habichuela, lechuga Batavia, pepino cohombro, arveja verde en vaina, brócoli, cebolla junca, maracuyá valluno, mora de Castilla, papaya Maradol, plátano hartón verde, yuca criolla, ñame diamante, carne de cerdo lomo sin hueso, maíz amarillo trillado.
Bogotá, D. C.	Brócoli, coliflor, espinaca, arveja verde en vaina, tomates chonto y larga vida, acelga, cebolla junca Aquitania, guayaba pera, tomate de árbol, uva Isabela, mango Tommy, aguacates común y papelillo, papas suprema, única y parda pastusa, arveja verde seca importada, azúcar sulfitada.	Pepinos cohombro y de rellenar, zanahoria, cebolla cabezona blanca, lechuga Batavia, pimentón, remolacha, ajo importado, repollo morado, tangelo, piñas gold y perolera, patilla, mandarina Oneco, lulo, yuca llanera, plátanos hartones verde y maduro, papas criolla sucia y R-12 negra, frijol radical.
Bucaramanga	Repollo blanco, pimentón, pepino cohombro, remolacha, fríjol verde en vaina, coliflor, tomates Riogrande y riñón, zanahoria, papayas redonda y melona, tomate de árbol, naranjas Valencia y tangelo, lulo, mango Tommy, papas suprema y parda pastusa, arracacha amarilla, lenteja y arveja verde seca importadas.	Chócolo mazorca, repollo morado, arveja verde en vaina, lechuga Batavia, cebolla junca, ahuyama, habichuela, mango de azúcar, guayaba pera, guanábana, limón común, patilla, maracuyá, granadilla, mandarina común, papaya Maradol, curuba larga, plátano hartón verde, papa criolla limpia, bagre rayado y tilapia roja enteros frescos.
Cali	Zanahoria, habichuela, cebolla cabezona blanca, apio, guayaba pera, limón Tahití, uva Isabela, tomate de árbol, pera importada, manzanas royal gala y roja importadas, papas criolla sucia, única, suprema, parda pastusa y capira, arracacha amarilla, arveja verde seca importada, azúcar sulfitada, pechuga de pollo.	Pepinos cohombro y de rellenar, rábano rojo, cebolla junca Aquitania, espinaca, brócoli, coliflor, pimentón, lechuga Batavia, maracuyá, lulo, naranjas común y Valencia, mora de Castilla, aguacate papelillo, fresa, papaya Maradol, mango Tommy, plátano hartón verde, yuca ICA, panela redonda morena.
Cúcuta	Tomate Riogrande, arveja verde en vaina, chócolo mazorca, ajo importado, cebolla cabezona roja ocañera, maracuyá, limón Tahití, lulo, durazno nacional, mora de Castilla, piña perolera, guayaba común, plátano hartón verde, papa parda pastusa, yuca criolla, bocachico criollo fresco.	Fríjol verde en vaina, lechuga Batavia, pimentón, coliflor, pepino cohombro, repollo morado, brócoli, limón común, naranja Valencia, manzanas royal gala y verde importadas, granadilla, patilla, curuba larga, papas criolla limpia y única, arracacha amarilla, bagre rayado entero fresco.
Medellín	Tomate chonto antioqueño, zanahoria larga vida, cebollas cabezonas blanca y roja importada, durazno nacional, tomate de árbol, papaya hawaiana, granadilla, lulo, uva verde, manzana roja importada, papa capira, piernas de pollo, arveja verde seca importada.	Repollo morado, arveja verde en vaina, espinaca, repollo blanco, chócolo mazorca, lechuga Batavia, habichuela, aguacates papelillo y común, tangelo, fresa, papaya Maradol, mandarina Oneco, limones común y Tahití, mango Tommy, mora de Castilla, papa criolla limpia, lenteja importada.
Pereira	Habichuela, tomate chonto, cebolla cabezona blanca, repollo blanco, ajos nacional e importado, melón Cantalup, limones Tahití y común, mango Tommy, tomate de árbol, coco, manzana roja importada, guayaba manzana, arracacha blanca, papa capira, azúcar sulfitada.	Zanahoria bogotana, cebolla junca, arveja verde en vaina, ahuyama, pepino cohombro, maracuyá, aguacate papelillo, mora de Castilla, mango común, mandarina Oneco, papaya Maradol, guayaba pera, tangelo, granadilla, guayaba agria, piña gold, papa criolla limpia, plátano hartón verde, yuca ICA, lenteja importada.

Verduras y hortalizas

Aumentó cosecha de pepino cohombro



Fuente: DANE.

A lo largo de la presente semana se redujeron los precios del pepino cohombro en veintiocho de los treinta y ocho mercados donde se negoció este producto. Los comerciantes afirman que este comportamiento obedeció a que están saliendo las cosechas en Valle del Cauca y Santander. En Barranquilla, por ejemplo, el kilo se vendió a \$738, lo que representó una reducción del 8,76 %.

Del mismo modo, cayeron las cotizaciones de la habichuela, el pimentón, el frijol y la arveja verdes en vaina, la lechuga Batavia, la cebolla junca, el repollo blanco, el pepino de rellenar, la zanahoria y el repollo morado. En el caso de la habichuela, por ejemplo, la reducción se registró en veintisiete de los treinta y ocho mercados donde se negoció a lo largo de la semana. Esta situación se debió al aumento de la oferta desde Cajamarca, Ibagué (Tolima), Lebrija y Girón (Santander). En Bucaramanga y Cartagena, por ejemplo, la reducción superó el 12,45 %, negociándose el kilo a \$1.240 y a \$1.738, respectivamente.

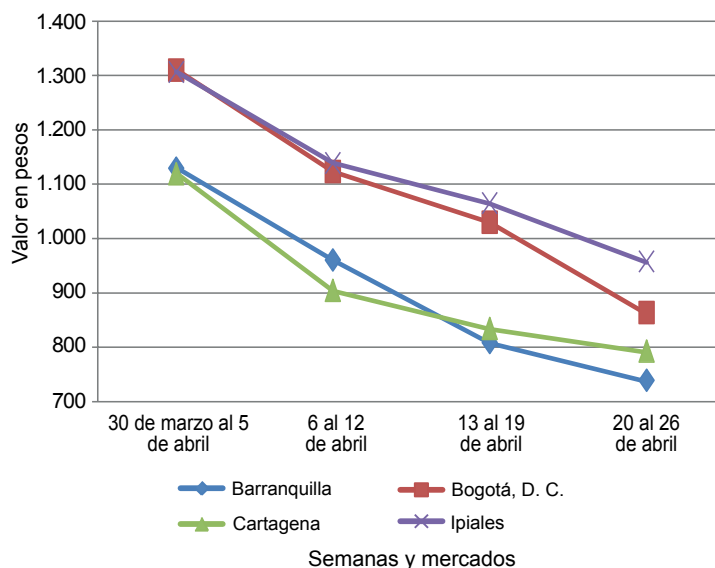
De la misma forma, llegó buena oferta de pimentón desde Marinilla, El Peñol y Sonsón (Antioquia), así como de La Unión (Valle del Cauca), lo que ocasionó la reducción en los precios. En Cúcuta, el kilo se vendió a \$1.344, lo que representó una caída del 14,62 %. También bajaron las cotizaciones de la arveja verde en vaina, ya que se contó con más cantidad de producto procedente de Nariño y de algunos municipios del oriente antioqueño como La Ceja, Granada y El Santuario. En Pereira y Armenia, por ejemplo, el kilo se negoció a \$2.008 y a \$1.662, respectivamente; 7,74%, en promedio, menos que la semana anterior.

En cambio, para esta semana se presentó un incremento en los precios de los tomates chonto, larga vida y Riogrande, el ajo importado, las cebollas cabezonas rojas ocañera e importada, y el brócoli. Por ejemplo, debido a que disminuyeron las labores de recolección en el municipio de Aquitania, los precios de la cebolla junca presentaron un incremento para esta semana. En Villavicencio, por ejemplo, el kilo se vendió a \$898, lo que indicó un aumento del 5,45 %.

Para el caso particular del tomate chonto, la tendencia al alza se registró en los catorce mercados donde se comercializó. De acuerdo con las fuentes informantes, dicho comportamiento fue consecuencia de la menor oferta disponible del producto, ya que las lluvias de los últimos días afectaron los cultivos y las labores de recolección en los municipios de Sáchica, Sutamarchán, Tinjacá, Guateque, Garagoa y Villa de Leyva, en Boyacá. En la central mayorista Corabastos, en Bogotá, D. C. el kilo se negoció a \$2.150, indicando un incremento del 15,63 %.

Por último, debido a una reducción en el nivel de ingreso desde China, las cotizaciones del ajo importado subieron y en las ciudades de Bogotá, D. C. e Ibagué se observó un alza del 5,71 %, allí el kilo se pagó a \$3.632 y a \$4.367, respectivamente.

Gráfico 2. Comportamiento de los precios mayoristas del pepino cohombro 2013 (30 de marzo al 26 de abril)



Fuente: SIPSA-DANE-Ministerio de Agricultura y Desarrollo Rural.



Cuadro 1. Mercados mayoristas. Precios de venta de verduras y hortalizas 2013 (20 al 26 de abril)

Productos y mercados	Pesos por kilogramo				Tendencia	Productos y mercados	Pesos por kilogramo				Tendencia			
	Mínimo	Máximo	Medio				Mínimo	Máximo	Medio					
Acelga						Ajo (continuación)								
Armenia, Mercar	1.367	1.400	1.383	-	Pereira, La 41	3.333	3.333	3.333	=	Barranquilla, Barranquillita	3.275	3.300	3.283	+
Barranquilla, Barranquillita	2.000	2.000	2.000	-	Pereira, Mercasa	3.111	3.556	3.467	-	Barranquilla, Granabastos	3.175	3.200	3.192	-
Bogotá, D. C., Corabastos	400	1.000	550	+	San Gil (Santander)	2.125	2.567	2.346	-	Bogotá, D. C., Corabastos	3.600	3.733	3.632	-
Cali, Cavasa	1.000	1.000	1.000	=	Sogamoso (Boyacá)	3.000	3.000	3.000	=	Bucaramanga, Centroabastos	3.500	3.500	3.500	-
Cali, Santa Helena	1.200	1.300	1.250	=	Tunja (Boyacá)	3.333	3.583	3.500	+	Buenaventura (Valle del Cauca)	3.550	3.550	3.550	=
Cartagena, Bazurto	2.000	2.000	2.000	=	Vallédupar, Mercabastos	3.500	3.500	3.500	=	Cali, Cavasa	3.400	3.467	3.425	-
Chiquinquirá (Boyacá)	1.000	1.000	1.000	=	Villavicencio, CAV	6.000	6.200	6.067	+	Cali, Santa Helena	3.267	3.267	3.267	+
Duitama (Boyacá)	1.000	1.000	1.000	++						Cartagena, Bazurto	3.325	3.350	3.342	-
Ibagué, Plaza La 21	640	800	747	-	Ajo importado					Cúcuta, Cenabastos	3.650	3.700	3.681	+
Ipiales (Nariño)	700	700	700	=	Barranquilla, Barranquillita	3.275	3.300	3.283	+	Ibagué, Plaza La 21	4.100	4.500	4.367	-
Medellín, Central					Barranquilla, Granabastos	3.175	3.200	3.192	-	Ipiales (Nariño)	3.500	3.500	3.500	+
Mayorista de Antioquia	1.000	1.000	1.000	+	Bogotá, D. C., Corabastos	3.600	3.733	3.632	-	Medellín, Central				
Neiva, Surabastos	1.250	1.250	1.250	+	Bucaramanga, Centroabastos	3.500	3.500	3.500	-	Mayorista de Antioquia	3.750	3.750	3.750	=
Pamplona (Norte de Santander)	1.450	1.600	1.529	-	Buenaventura (Valle del Cauca)	3.550	3.550	3.550	=	Montería (Córdoba)	3.450	3.500	3.483	+
Pasto (Nariño)	1.125	1.125	1.125	--	Cali, Cavasa	3.400	3.467	3.425	-	Neiva, Surabastos	4.000	4.000	4.000	=
San Gil (Santander)	1.000	1.000	1.000	=	Cali, Santa Helena	3.267	3.267	3.267	+	Palmira (Valle del Cauca)	3.467	3.500	3.483	+
Sogamoso (Boyacá)	1.000	1.000	1.000	=	Cartagena, Bazurto	3.325	3.350	3.342	-	Pamplona (Norte de Santander)	4.500	4.500	4.500	=
Tunja (Boyacá)	800	900	850	+	Cúcuta, Cenabastos	3.650	3.700	3.681	+	Pasto (Nariño)	3.700	3.700	3.700	=
Villavicencio, CAV	850	950	879	-	Ibagué, Plaza La 21	4.100	4.500	4.367	-	Pereira, La 41	3.800	3.800	3.800	=
					Ipiales (Nariño)	3.500	3.500	3.500	+	Pereira, Mercasa	3.900	4.000	3.960	+
Ahuyama					Medellín, Central					Popayán (Cauca)	3.900	4.000	3.950	=
Armenia, Mercar	400	400	400	=	Mayorista de Antioquia	3.750	3.750	3.750	=	Sincelejo (Sucre)	3.200	3.200	3.200	=
Barranquilla, Barranquillita	571	571	571	+	Montería (Córdoba)	3.450	3.500	3.483	+	Tuluá (Valle del Cauca)	3.650	3.667	3.658	+
Barranquilla, Granabastos	579	586	581	+	Neiva, Surabastos	4.000	4.000	4.000	=					
Bogotá, D. C., Corabastos	733	775	745	+	Palmira (Valle del Cauca)	3.467	3.500	3.483	+	Apio				
Bucaramanga, Centroabastos	538	550	544	-	Pamplona (Norte de Santander)	4.500	4.500	4.500	=	Armenia, Mercar	1.367	1.400	1.383	-
Buenaventura (Valle del Cauca)	600	600	600	=	Pasto (Nariño)	3.700	3.700	3.700	=	Barranquilla, Barranquillita	850	850	850	=
Cali, Cavasa	450	450	450	=	Pereira, La 41	3.800	3.800	3.800	=	Barranquilla, Granabastos	825	850	842	+
Cali, Santa Helena	425	425	425	-	Pereira, Mercasa	3.900	4.000	3.960	+	Bogotá, D. C., Corabastos	400	600	523	++
Cartagena, Bazurto	643	681	668	+	Popayán (Cauca)	3.900	4.000	3.950	=	Bucaramanga, Centroabastos	1.000	1.056	1.036	++
Cartago (Valle del Cauca)	533	533	533	=	Rionegro (Antioquia)	725	800	747	-	Cali, Cavasa	559	588	577	+
Cúcuta, Cenabastos	700	700	700	=	San Gil (Santander)	700	700	700	=	Cali, Santa Helena	603	608	605	--
Duitama (Boyacá)	320	320	320	--	Sincelejo (Sucre)	500	500	500	+	Cartagena, Bazurto	1.000	1.000	1.000	=
Ibagué, Plaza La 21	400	500	450	-	Socorro (Santander)	700	700	700	=	Cartago (Valle del Cauca)	853	907	880	-
Manizales (Caldas)	650	650	650	--	Sogamoso (Boyacá)	423	423	423	=	Chiquinquirá (Boyacá)	1.190	1.225	1.208	-
Medellín, Central					Tuluá (Valle del Cauca)	463	463	463	-	Cúcuta, Cenabastos	1.167	1.417	1.243	--
Mayorista de Antioquia	575	600	598	-	Vallédupar, Mercabastos	560	580	567	++	Ibagué, Plaza La 21	640	960	800	+++
Montería (Córdoba)	600	600	600	=	Vallédupar, Mercado Nuevo	600	600	600	++	Ipiales (Nariño)	1.000	1.000	1.000	+
Neiva, Surabastos	500	550	533	-	Villavicencio, CAV	1.000	1.000	1.000	++	Manizales (Caldas)	880	880	880	=
Palmira (Valle del Cauca)	450	450	450	=					Marinilla (Antioquia)	445	445	445	-	
Pamplona (Norte de Santander)	800	800	800	=	AjÍ dulce					Medellín, Central				
Pereira, La 41	600	600	600	=	Cartagena, Bazurto	1.750	2.250	2.000	-	Mayorista de Antioquia	525	550	538	-
Pereira, Mercasa	525	533	527	-	Medellín, Central					Medellín, Coomerca	575	1.000	769	++
Popayán (Cauca)	410	420	415	+	Mayorista de Antioquia	1.625	1.750	1.659	-	Montería (Córdoba)	1.175	1.275	1.208	+++
Rionegro (Antioquia)	725	800	747	-	Montería (Córdoba)	1.488	1.738	1.596	-	Neiva, Surabastos	1.050	1.150	1.117	-
San Gil (Santander)	700	700	700	=	Sincelejo (Sucre)	1.000	2.500	1.583	+++	Palmira (Valle del Cauca)	1.000	1.000	1.000	=
Sincelejo (Sucre)	500	500	500	+	Vallédupar, Mercabastos	1.200	2.300	1.833	-	Pamplona (Norte de Santander)	1.208	1.208	1.208	-
Socorro (Santander)	700	700	700	=	Vallédupar, Mercado Nuevo	1.200	2.300	1.833	-	Pasto (Nariño)	1.750	1.750	1.750	-
Sogamoso (Boyacá)	423	423	423	=					Pereira, La 41	861	889	875	-	
Tuluá (Valle del Cauca)	463	463	463	-	AjÍ topito dulce					Pereira, Mercasa	889	944	928	-
Vallédupar, Mercabastos	560	580	567	++	Barranquilla, Barranquillita	1.750	2.125	1.958	--	Rionegro (Antioquia)	650	867	751	++
Vallédupar, Mercado Nuevo	600	600	600	++	Barranquilla, Granabastos	2.688	3.000	2.792	++	Sincelejo (Sucre)	800	800	800	=
Villavicencio, CAV	1.000	1.000	1.000	++					Tuluá (Valle del Cauca)	833	917	875	=	
					Ajo					Vallédupar, Mercabastos	800	800	800	=
					Armenia, Mercar	3.600	3.650	3.617	-	Villavicencio, CAV	850	900	883	+
					Bogotá, D. C., Corabastos	5.150	5.250	5.190	-					
					Cartago (Valle del Cauca)	4.667	4.667	4.667	-	Arveja verde en vaina				
					Cúcuta, Cenabastos	3.333	4.167	3.750	--	Armenia, Mercar	1.653	1.680	1.662	--
					Duitama (Boyacá)	2.900	2.900	2.900	+	Barranquilla, Barranquillita	4.750	4.750	4.750	=
					Ibagué, Plaza La 21	2.556	3.111	2.833	-	Barranquilla, Granabastos	4.333	4.667	4.500	-
					Ipiales (Nariño)	4.000	4.000	4.000	=	Bogotá, D. C., Corabastos	2.800	3.000	2.862	++
					Manizales (Caldas)	3.750	3.813	3.781	=	Bucaramanga, Centroabastos	2.000	2.300	2.128	-
					Medellín, Central					Carmen de Viboral (Antioquia)	1.250	1.250	1.250	---
					Mayorista de Antioquia	7.500	7.500	7.500	=	Cartago (Valle del Cauca)	2.027	2.027	2.027	-
					Pamplona (Norte de Santander)	3.500	3.958	3.752	-	Chiquinquirá (Boyacá)	2.100	2.100	2.100	++
					Pasto (Nariño)	9.000	9.333	9.222	+	Cúcuta, Cenabastos	2.325	2.800	2.488	++
									Duitama (Boyacá)	2.700	2.750	2.725	+++	
									El Santuario (Antioquia)	1.300	1.400	1.350	---	
									Ibagué, Plaza La 21	1.680	2.000	1.787	-	
									Ipiales (Nariño)	1.200	1.300	1.250	-	
									La Ceja (Antioquia)	1.550	1.575	1.563	---	

**Cuadro 1. Mercados mayoristas. Precios de venta de verduras y hortalizas (continuación)
2013 (20 al 26 de abril)**

Productos y mercados	Pesos por kilogramo				Tenden- cia	Productos y mercados	Pesos por kilogramo				Tenden- cia
	Mínimo	Máximo	Medio	Precios			Mínimo	Máximo	Medio	Precios	
Arveja verde en vaina (continuación)						Cebolla cabezona blanca					
Manizales (Caldas)	2.042	2.750	2.396		--	Armenia, Mercar	467	487	476		-
Marinilla (Antioquia)	1.350	1.650	1.500		---	Barranquilla, Barranquillita	600	600	600		+
Medellín, Central						Barranquilla, Granabastos	630	645	635		+
Mayorista de Antioquia	1.275	1.525	1.404		---	Bogotá, D. C., Corabastos	640	740	677		+
Medellín, Coomerca	1.575	1.950	1.763		--	Bucaramanga, Centroabastos	413	420	416		+
Neiva, Surabastos	1.600	1.920	1.800		+	Cali, Cavasa	375	403	389		+
Palmira (Valle del Cauca)	1.567	1.600	1.583		-	Cartagena, Bazurto	600	620	607		-
Pamplona (Norte de Santander)	2.073	2.231	2.154		+	Cartago (Valle del Cauca)	500	507	503		-
Pereira, La 41	1.867	2.027	1.947		-	Chiquinquirá (Boyacá)	540	540	540		++
Pereira, Mercasa	2.000	2.040	2.008		-	Cúcuta, Cenabastos	400	435	409		+
Rionegro (Antioquia)	1.425	1.967	1.669		--	Duitama (Boyacá)	400	400	400		+++
San Gil (Santander)	1.576	1.938	1.757		--	Ibagué, Plaza La 21	530	703	636		+++
San Vicente (Antioquia)	1.350	1.350	1.350		-	La Ceja (Antioquia)	800	900	850		-
Socorro (Santander)	1.938	1.956	1.947		+++	Manizales (Caldas)	610	620	615		-
Sogamoso (Boyacá)	2.600	2.600	2.600		++	Medellín, Central					
Sonsón (Antioquia)	1.342	1.342	1.342		---	Mayorista de Antioquia	438	521	497		+
Tunja (Boyacá)	1.800	1.967	1.907		++	Medellín, Coomerca	663	733	685		-
Villavicencio, CAV	1.800	2.000	1.917		-	Montería (Córdoba)	700	700	700		-
Arveja verde en vaina pastusa						Neiva, Surabastos	470	540	497		-
Buenaventura (Valle del Cauca)	2.000	2.000	2.000		=	Pamplona (Norte de Santander)	400	475	428		+
Cali, Cavasa	1.375	1.500	1.438		-	Pereira, La 41	520	540	530		+
Cali, Santa Helena	1.350	1.833	1.592		--	Pereira, Mercasa	480	553	529		+
Manizales (Caldas)	2.000	2.250	2.125		--	Rionegro (Antioquia)	542	625	572		-
Medellín, Central						San Gil (Santander)	447	465	456		-
Mayorista de Antioquia	1.200	1.500	1.350		---	Sincelejo (Sucre)	625	650	642		=
Pasto (Nariño)	1.067	1.480	1.316		-	Socorro (Santander)	420	420	420		--
Popayán (Cauca)	1.110	1.110	1.110		-	Sogamoso (Boyacá)	380	380	380		+++
Tuluá (Valle del Cauca)	1.600	1.600	1.600		=	Tunja (Boyacá)	307	353	339		++
Berenjena						Vallidupar, Mercabastos	600	650	617		-
Barranquilla, Barranquillita	625	625	625		=	Villavicencio, CAV	490	500	498		++
Bogotá, D. C., Corabastos	1.867	2.000	1.942		+	Cebolla cabezona blanca bogotana					
Cali, Cavasa	1.400	1.400	1.400		+++	Buenaventura (Valle del Cauca)	552	573	563		-
Cali, Santa Helena	1.367	1.433	1.400		--	Cali, Cavasa	521	563	542		+++
Cartagena, Bazurto	1.344	1.456	1.381		--	Cali, Santa Helena	505	514	510		-
Cúcuta, Cenabastos	319	630	515		+++	Palmira (Valle del Cauca)	535	611	573		+++
Manizales (Caldas)	2.000	2.000	2.000		=	Tuluá (Valle del Cauca)	556	590	573		=
Medellín, Central						Cebolla cabezona blanca ecuatoriana					
Mayorista de Antioquia	1.125	1.250	1.189		-	Ipiales (Nariño)	500	577	538		---
Montería (Córdoba)	875	958	917		+	Cebolla cabezona blanca importada					
Pamplona (Norte de Santander)	300	333	325		-	Rionegro (Antioquia)	604	672	624		-
Sincelejo (Sucre)	813	917	865		-	Cebolla cabezona blanca pastusa					
Brócoli						Buenaventura (Valle del Cauca)	531	542	536		-
Armenia, Mercar	1.867	1.867	1.867		++	Pasto (Nariño)	417	417	417		=
Barranquilla, Barranquillita	4.750	4.750	4.750		=	Popayán (Cauca)	600	613	607		-
Barranquilla, Granabastos	4.533	4.667	4.600		-	Cebolla cabezona blanca peruana					
Bogotá, D. C., Corabastos	3.000	5.000	3.667		+++	Buenaventura (Valle del Cauca)	646	646	646		-
Bucaramanga, Centroabastos	1.733	2.000	1.855		+	Ipiales (Nariño)	532	532	532		--
Cali, Cavasa	1.500	1.950	1.725		--	Cebolla cabezona roja					
Cali, Santa Helena	1.433	1.500	1.467		=	Ibagué, Plaza La 21	800	800	800		--
Cartagena, Bazurto	5.000	5.000	5.000		=	San Gil (Santander)	1.330	1.400	1.365		-
Chiquinquirá (Boyacá)	1.200	1.900	1.550		+++	Cebolla cabezona roja ecuatoriana					
Cúcuta, Cenabastos	1.167	2.000	1.433		-	Ipiales (Nariño)	923	923	923		++
Duitama (Boyacá)	1.150	1.200	1.175		-	Cebolla cabezona roja importada					
Ibagué, Plaza La 21	1.500	2.000	1.667		-	Barranquilla, Barranquillita	1.278	1.278	1.278		=
Ipiales (Nariño)	600	667	633		-	Bogotá, D. C., Corabastos	1.188	1.214	1.201		+
Manizales (Caldas)	3.333	3.378	3.356		+++	Bucaramanga, Centroabastos	1.177	1.229	1.211		+
Marinilla (Antioquia)	1.950	1.950	1.950		=	Buenaventura (Valle del Cauca)	1.042	1.094	1.068		-
Medellín, Central						Medellín, Central					
Mayorista de Antioquia	2.625	2.750	2.712		+	Mayorista de Antioquia	1.250	1.250	1.250		+
Montería (Córdoba)	3.500	3.500	3.500		-	Montería (Córdoba)	1.100	1.100	1.100		-
Neiva, Surabastos	3.800	4.250	4.108		+++	Tuluá (Valle del Cauca)	1.146	1.354	1.250		+
Palmira (Valle del Cauca)	1.111	1.167	1.139		-	Cebolla cabezona roja ocañera					
Pamplona (Norte de Santander)	1.500	1.500	1.500		=	Barranquilla, Granabastos	1.000	1.275	1.092		+
Pasto (Nariño)	500	500	500		--	Bucaramanga, Centroabastos	1.302	1.458	1.388		+
Sogamoso (Boyacá)	1.500	1.500	1.500		+++	Cartagena, Bazurto	1.250	1.350	1.317		+
Tunja (Boyacá)	1.433	1.550	1.497		++	Cúcuta, Cenabastos	1.458	1.458	1.458		+
Villavicencio, CAV	2.667	2.889	2.731		+	Montería (Córdoba)	800	800	800		=
Calabacín						Neiva, Surabastos	1.160	1.160	1.160		+
Bogotá, D. C., Corabastos	289	317	309		---	Sincelejo (Sucre)	879	929	899		+
Cali, Cavasa	1.500	1.500	1.500		=	Vallidupar, Mercabastos	1.050	1.050	1.050		=
Medellín, Central						Vallidupar, Mercado Nuevo	1.000	1.000	1.000		=
Mayorista de Antioquia	525	550	536		-	Calabaza					
Tunja (Boyacá)	350	413	378		--	Bogotá, D. C., Corabastos	200	200	200		=
Calabaza						Montería (Córdoba)	633	633	633		+++
Bogotá, D. C., Corabastos	200	200	200		=						
Montería (Córdoba)	633	633	633		+++						



**Cuadro 1. Mercados mayoristas. Precios de venta de verduras y hortalizas (continuación)
2013 (20 al 26 de abril)**

Productos y mercados	Pesos por kilogramo				Tendencia	Productos y mercados	Pesos por kilogramo				Tendencia
	Mínimo	Máximo	Medio				Mínimo	Máximo	Medio		
Cebolla cabezona roja peruana						Chócolo mazorca (continuación)					
Barranquilla, Granabastos	1.183	1.444	1.302		++	Bogotá, D. C., Corabastos	800	1.000	901		-
Cali, Cavasa	1.042	1.042	1.042		-	Bucaramanga, Centroabastos	769	858	813		--
Cartagena, Bazurto	1.165	1.265	1.220		-	Buenaventura (Valle del Cauca)	536	571	554		-
Cúcuta, Cenabastos	1.076	1.094	1.089		+	Cali, Cavasa	393	429	420		-
Ipiales (Nariño)	993	1.028	1.011		+	Cali, Santa Helena	379	500	439		--
Pamplona (Norte de Santander)	1.250	1.250	1.250		-	Cartagena, Bazurto	613	700	642		-
Pasto (Nariño)	1.014	1.014	1.014		-	Cartago (Valle del Cauca)	625	633	629		+
Sincelejo (Sucre)	1.175	1.185	1.178		-	Chiquinquirá (Boyacá)	650	700	675		--
Valledupar, Mercabastos	1.050	1.225	1.108		-	Cúcuta, Cenabastos	545	591	572		+
Valledupar, Mercado Nuevo	1.000	1.200	1.067		-	Duitama (Boyacá)	800	809	805		+
Cebolla junca						El Santuario (Antioquia)	375	375	375		---
Armenia, Mercar	907	907	907		--	Ibagué, Plaza La 21	560	720	640		-
Barranquilla, Granabastos	1.300	1.383	1.342		-	Ipiales (Nariño)	514	514	514		++
Bucaramanga, Centroabastos	563	734	633		-	Manizales (Caldas)	462	462	462		=
Cartago (Valle del Cauca)	747	827	787		-	Marinilla (Antioquia)	397	439	418		--
Chiquinquirá (Boyacá)	604	604	604		--	Medellín, Central					
Ipiales (Nariño)	738	917	827		-	Mayorista de Antioquia	483	533	501		--
La Ceja (Antioquia)	800	800	800		-	Medellín, Coomerca	467	530	506		--
Manizales (Caldas)	800	920	860		-	Montería (Córdoba)	750	800	767		-
Medellín, Central						Neiva, Surabastos	640	656	653		-
Mayorista de Antioquia	1.030	1.133	1.057		-	Pamplona (Norte de Santander)	636	682	659		-
Medellín, Coomerca	825	1.500	1.189		-	Pasto (Nariño)	271	286	276		-
Montería (Córdoba)	1.417	1.479	1.438		+	Pereira, La 41	688	688	688		=
Pereira, La 41	844	844	844		=	Peñol (Antioquia)	436	452	444		---
Pereira, La Bella	633	633	633		=	Popayán (Cauca)	429	429	429		+
Pereira, Mercasa	567	667	607		-	Rionegro (Antioquia)	286	414	352		---
Rionegro (Antioquia)	796	1.000	926		-	San Gil (Santander)	875	1.000	938		+
Sincelejo (Sucre)	650	1.067	872		++	San Vicente (Antioquia)	394	394	394		---
Sonsón (Antioquia)	610	610	610		--	Sincelejo (Sucre)	613	613	613		+
Tunja (Boyacá)	500	567	549		+	Socorro (Santander)	1.125	1.125	1.125		+++
Valledupar, Mercabastos	667	750	713		+	Sogamoso (Boyacá)	950	950	950		=
Villavicencio, CAV	870	978	911		+	Sonsón (Antioquia)	350	350	350		=
Cebolla junca Aquitania						Tuluá (Valle del Cauca)	643	679	661		+
Barranquilla, Barranquillita	967	1.400	1.122		+	Valledupar, Mercabastos	933	933	933		=
Bogotá, D. C., Corabastos	833	1.167	936		+	Villavicencio, CAV	1.050	1.150	1.117		-
Bucaramanga, Centroabastos	688	781	734		-	Cidra					
Buenaventura (Valle del Cauca)	1.350	1.350	1.350		=	Bogotá, D. C., Corabastos	667	711	691		-
Cali, Cavasa	667	689	678		---	La Ceja (Antioquia)	500	500	500		=
Cali, Santa Helena	815	889	852		+	Marinilla (Antioquia)	373	373	373		--
Duitama (Boyacá)	517	533	525		-	Medellín, Central					
Ibagué, Plaza La 21	800	920	853		-	Mayorista de Antioquia	525	550	541		+
Neiva, Surabastos	427	533	469		+++	Peñol (Antioquia)	330	375	347		-
San Gil (Santander)	1.300	1.333	1.317		+	San Vicente (Antioquia)	323	323	323		-
Sogamoso (Boyacá)	500	500	500		+	Villavicencio, CAV	780	800	797		-
Tuluá (Valle del Cauca)	1.067	1.067	1.067		=	Cilantro					
Cebolla junca Berlín						Armenia, Mercar	1.000	1.000	1.000		--
Cúcuta, Cenabastos	563	781	627		+	Barranquilla, Barranquillita	1.000	3.000	1.667		=
Pamplona (Norte de Santander)	516	656	563		-	Bogotá, D. C., Corabastos	567	1.100	826		-
Valledupar, Mercabastos	667	833	722		---	Bucaramanga, Centroabastos	2.500	3.700	3.052		--
Cebolla junca Tenerife						Buenaventura (Valle del Cauca)	1.875	1.875	1.875		=
Cali, Cavasa	663	700	684		---	Cali, Cavasa	750	750	750		--
Cali, Santa Helena	875	1.000	938		-	Cali, Santa Helena	738	750	744		+
Palmira (Valle del Cauca)	711	859	785		-	Cartagena, Bazurto	1.700	2.250	1.942		+
Cebolla junca pastusa						Cartago (Valle del Cauca)	2.167	2.167	2.167		++
Palmira (Valle del Cauca)	792	833	813		-	Chiquinquirá (Boyacá)	1.750	2.250	2.000		+++
Pasto (Nariño)	533	533	533		++	Cúcuta, Cenabastos	4.000	4.000	4.000		=
Popayán (Cauca)	785	815	800		-	Duitama (Boyacá)	1.667	1.667	1.667		+++
Cebolla junca puerro						Ibagué, Plaza La 21	800	1.400	1.100		+++
Bogotá, D. C., Corabastos	2.000	2.500	2.233		+++	Ipiales (Nariño)	700	1.000	850		---
Cali, Cavasa	1.900	2.000	1.950		-	La Ceja (Antioquia)	1.500	1.500	1.500		=
Cali, Santa Helena	2.375	2.625	2.500		-	Manizales (Caldas)	2.133	2.400	2.267		-
Cúcuta, Cenabastos	1.667	1.917	1.750		-	Marinilla (Antioquia)	575	575	575		---
Medellín, Central						Medellín, Central					
Mayorista de Antioquia	1.500	1.500	1.500		+	Mayorista de Antioquia	500	500	500		---
Pamplona (Norte de Santander)	1.750	1.750	1.750		=	Medellín, Coomerca	350	925	608		--
Cebollín chino						Montería (Córdoba)	2.500	2.750	2.667		+
Barranquilla, Barranquillita	1.000	1.750	1.417		+++	Neiva, Surabastos	2.000	4.000	2.889		---
Cartagena, Bazurto	4.000	4.000	4.000		=	Palmira (Valle del Cauca)	750	750	750		-
Chócolo mazorca						Pamplona (Norte de Santander)	750	1.200	994		-
Armenia, Mercar	643	643	643		+	Pasto (Nariño)	1.875	3.000	2.625		---
Armenia, Retiro	571	571	571		+	Pereira, La 41	917	917	917		=
Barranquilla, Barranquillita	946	946	946		+++	Pereira, Mercasa	750	750	750		-
						Popayán (Cauca)	1.000	1.000	1.000		=
						Rionegro (Antioquia)	963	1.500	1.319		++
						San Gil (Santander)	2.000	2.000	2.000		=
						Sincelejo (Sucre)	1.000	1.250	1.083		---
						Socorro (Santander)	2.000	2.000	2.000		=
						Sogamoso (Boyacá)	1.667	1.833	1.750		+

**Cuadro 1. Mercados mayoristas. Precios de venta de verduras y hortalizas (continuación)
2013 (20 al 26 de abril)**

Productos y mercados	Pesos por kilogramo				Tendencia	Productos y mercados	Pesos por kilogramo				Tendencia
	Mínimo	Máximo	Medio				Mínimo	Máximo	Medio		
Cilantro (continuación)						Frijol verde cargamanto (continuación)					
Tuluá (Valle del Cauca)	1.350	1.350	1.350	=		Medellín, Coomerca	1.500	1.975	1.650	+	
Tunja (Boyacá)	1.250	1.417	1.350	++		Pasto (Nariño)	1.480	1.520	1.500	-	
Valledupar, Mercabastos	2.000	2.000	2.000	--		Peñol (Antioquia)	1.250	1.300	1.283	+	
Valledupar, Mercado Nuevo	2.000	2.000	2.000	=		Popayán (Cauca)	1.800	1.800	1.800	-	
Villavicencio, CAV	1.150	1.900	1.525	--		Rionegro (Antioquia)	1.367	1.550	1.454	+	
Coles						San Vicente (Antioquia)	1.250	1.250	1.250	+	
Barranquilla, Barranquillita	2.000	2.000	2.000	=		Sogamoso (Boyacá)	1.900	1.900	1.900	-	
Bogotá, D. C., Corabastos	1.600	2.000	1.750	+		Sonsón (Antioquia)	1.263	1.263	1.263	-	
Medellín, Central						Tuluá (Valle del Cauca)	1.720	1.720	1.720	+	
Mayorista de Antioquia	500	750	548	---		Tunja (Boyacá)	1.800	1.850	1.820	-	
Medellín, Coomerca	450	550	484	+		Villavicencio, CAV	1.575	1.750	1.696	-	
Coliflor						Frijol verde en vaina					
Armenia, Mercar	2.444	2.444	2.444	-		Armenia, Mercar	1.813	1.920	1.849	-	
Barranquilla, Barranquillita	5.000	5.000	5.000	=		Barranquilla, Barranquillita	4.250	4.250	4.250	-	
Barranquilla, Granabastos	4.825	4.867	4.846	-		Barranquilla, Granabastos	4.375	4.500	4.438	=	
Bogotá, D. C., Corabastos	1.883	1.917	1.909	+++		Bucaramanga, Centroabastos	1.600	2.200	1.850	+	
Bucaramanga, Centroabastos	1.733	2.000	1.898	+		Buenaventura (Valle del Cauca)	2.400	2.400	2.400	=	
Cali, Cavasa	1.500	1.950	1.725	--		Cartago (Valle del Cauca)	1.633	1.633	1.633	---	
Cali, Santa Helena	1.433	1.450	1.442	-		Chiquinquirá (Boyacá)	1.700	1.700	1.700	-	
Cartagena, Bazurto	5.000	5.000	5.000	=		Cúcuta, Cenabastos	1.550	1.575	1.563	---	
Cartago (Valle del Cauca)	1.627	1.653	1.640	-		Duitama (Boyacá)	1.000	1.000	1.000	---	
Chiquinquirá (Boyacá)	1.400	1.900	1.650	+++		Ibagué, Plaza La 21	1.760	1.920	1.867	-	
Cúcuta, Cenabastos	1.167	1.833	1.392	--		Ipiales (Nariño)	1.091	1.091	1.091	-	
Duitama (Boyacá)	1.350	1.350	1.350	+++		Manizales (Caldas)	2.400	2.433	2.417	=	
Ipiales (Nariño)	729	833	781	-		Montería (Córdoba)	2.000	2.000	2.000	=	
Manizales (Caldas)	2.367	2.367	2.367	=		Neiva, Surabastos	2.000	2.400	2.133	-	
Marinilla (Antioquia)	1.550	1.550	1.550	++		Pamplona (Norte de Santander)	1.042	1.492	1.288	--	
Medellín, Central						Pereira, La 41	1.900	1.950	1.925	-	
Mayorista de Antioquia	2.625	2.750	2.671	-		Pereira, Mercasa	1.700	1.900	1.755	-	
Montería (Córdoba)	3.500	3.500	3.500	-		San Gil (Santander)	1.482	1.863	1.672	+	
Neiva, Surabastos	2.250	2.250	2.250	-		Sincelejo (Sucre)	1.800	1.950	1.900	+	
Palmira (Valle del Cauca)	1.433	1.467	1.450	-		Socorro (Santander)	1.534	2.029	1.781	++	
Pamplona (Norte de Santander)	1.500	1.500	1.500	++		Tunja (Boyacá)	1.350	1.350	1.350	-	
Pasto (Nariño)	500	500	500	--		Haba verde					
Pereira, La 41	1.583	2.000	1.792	++		Bogotá, D. C., Corabastos	1.400	1.600	1.470	-	
Pereira, Mercasa	1.875	1.917	1.899	+		Cúcuta, Cenabastos	1.000	1.000	1.000	=	
Sogamoso (Boyacá)	1.500	1.500	1.500	+		Duitama (Boyacá)	1.180	1.200	1.190	++	
Tunja (Boyacá)	1.800	1.900	1.827	++		Ipiales (Nariño)	500	500	500	---	
Villavicencio, CAV	1.925	2.500	2.163	+++		Pamplona (Norte de Santander)	1.000	1.014	1.005	++	
Espinaca						Sogamoso (Boyacá)	1.150	1.150	1.150	+++	
Armenia, Mercar	2.222	2.370	2.296	++		Tunja (Boyacá)	850	1.000	970	+	
Barranquilla, Barranquillita	4.750	4.750	4.750	=		Habichuela					
Barranquilla, Granabastos	4.750	4.833	4.792	=		Armenia, Mercar	740	760	753	++	
Bogotá, D. C., Corabastos	833	1.500	1.058	++		Barranquilla, Barranquillita	1.500	1.550	1.533	---	
Bucaramanga, Centroabastos	2.000	3.000	2.446	-		Barranquilla, Granabastos	1.538	1.663	1.608	---	
Cali, Cavasa	1.100	1.350	1.206	--		Bogotá, D. C., Corabastos	1.147	1.333	1.258	+	
Cartagena, Bazurto	5.500	5.500	5.500	=		Bucaramanga, Centroabastos	1.117	1.325	1.240	-	
Chiquinquirá (Boyacá)	1.250	1.250	1.250	-		Buenaventura (Valle del Cauca)	840	1.240	1.040	++	
Duitama (Boyacá)	3.333	3.333	3.333	+++		Cali, Cavasa	600	1.200	900	+++	
Ibagué, Plaza La 21	1.333	1.556	1.407	+		Cali, Santa Helena	680	730	705	-	
Ipiales (Nariño)	700	700	700	=		Cartagena, Bazurto	1.613	1.825	1.738	--	
Manizales (Caldas)	3.000	3.000	3.000	=		Cartago (Valle del Cauca)	613	720	667	-	
Marinilla (Antioquia)	530	530	530	+		Chiquinquirá (Boyacá)	944	1.074	1.009	-	
Medellín, Central						Cúcuta, Cenabastos	1.250	1.500	1.328	n.d.	
Mayorista de Antioquia	625	900	687	---		Duitama (Boyacá)	938	1.000	969	---	
Medellín, Coomerca	800	950	889	---		El Santuario (Antioquia)	300	400	350	---	
Neiva, Surabastos	1.765	1.824	1.814	-		Ibagué, Plaza La 21	800	1.160	929	-	
Pamplona (Norte de Santander)	1.500	1.500	1.500	=		Ipiales (Nariño)	833	1.000	917	--	
Pasto (Nariño)	1.000	1.500	1.333	=		La Ceja (Antioquia)	800	800	800	--	
San Gil (Santander)	1.000	1.000	1.000	=		Manizales (Caldas)	740	740	740	+++	
Sogamoso (Boyacá)	4.000	4.000	4.000	--		Marinilla (Antioquia)	395	725	560	+++	
Tunja (Boyacá)	2.267	2.400	2.347	-		Medellín, Central					
Villavicencio, CAV	1.200	1.300	1.261	+		Mayorista de Antioquia	450	550	506	-	
Frijol verde bolo						Medellín, Coomerca	750	875	785	-	
Cúcuta, Cenabastos	2.000	2.200	2.091	--		Montería (Córdoba)	1.250	1.550	1.450	-	
Pamplona (Norte de Santander)	1.633	2.217	1.809	--		Neiva, Surabastos	1.240	1.240	1.240	+++	
Frijol verde cargamanto						Palmira (Valle del Cauca)	600	600	600	--	
Bogotá, D. C., Corabastos	1.600	1.875	1.738	-		Pamplona (Norte de Santander)	750	1.000	809	--	
Cali, Cavasa	1.800	1.850	1.821	+		Pasto (Nariño)	1.000	1.100	1.033	--	
Cali, Santa Helena	1.933	1.933	1.933	-		Pereira, La 41	640	940	790	+++	
Carmen de Viboral (Antioquia)	1.250	1.250	1.250	+		Pereira, Mercasa	600	880	800	+++	
El Santuario (Antioquia)	1.325	1.350	1.338	=		Popayán (Cauca)	1.100	1.120	1.110	-	
La Ceja (Antioquia)	1.550	1.625	1.588	-		Rionegro (Antioquia)	567	767	658	+	
Marinilla (Antioquia)	1.248	1.323	1.285	+		San Gil (Santander)	778	778	778	--	
Medellín, Central						Sincelejo (Sucre)	1.000	1.100	1.050	-	
Mayorista de Antioquia	1.333	1.650	1.445	+		Socorro (Santander)	765	933	849	--	

**Cuadro 1. Mercados mayoristas. Precios de venta de verduras y hortalizas (continuación)
2013 (20 al 26 de abril)**

Productos y mercados	Pesos por kilogramo				Tenden- cia	Productos y mercados	Pesos por kilogramo				Tenden- cia
	Mínimo	Máximo	Medio	Precios			Mínimo	Máximo	Medio	Precios	
Habichuela (continuación)						Pepino cohombro (continuación)					
Sogamoso (Boyacá)	1.563	1.563	1.563		-	Palmira (Valle del Cauca)	467	500	483		---
Sonsón (Antioquia)	400	400	400		---	Pamplona (Norte de Santander)	833	900	867		--
Tuluá (Valle del Cauca)	533	587	560		---	Pasto (Nariño)	1.000	1.100	1.033		-
Valledupar, Mercabastos	1.500	1.875	1.667		-	Pereira, La 41	325	425	375		---
Villavicencio, CAV	1.240	1.360	1.300		+	Pereira, Mercasa	400	475	453		-
						Popayán (Cauca)	538	538	538		=
Habichuela larga						Rionegro (Antioquia)	273	400	333		--
Barranquilla, Barranquillita	1.750	1.750	1.750		=	San Gil (Santander)	293	400	347		+
Montería (Córdoba)	2.875	2.875	2.875		++	Sincelejo (Sucre)	625	675	658		+++
						Socorro (Santander)	270	560	415		+++
Lechuga Batavia						Sogamoso (Boyacá)	580	580	580		=
Armenia, Mercar	1.926	2.000	1.963		--	Sonsón (Antioquia)	700	700	700		-
Barranquilla, Barranquillita	1.350	1.350	1.350		---	Tuluá (Valle del Cauca)	600	600	600		--
Barranquilla, Granabastos	1.250	1.375	1.308		--	Tunja (Boyacá)	467	540	491		--
Bogotá, D. C., Corabastos	606	1.444	940		--	Valledupar, Mercabastos	400	560	480		--
Bucaramanga, Centroabastos	1.042	1.139	1.093		-	Villavicencio, CAV	650	650	650		+
Cali, Cavasa	1.000	1.058	1.029		-						
Cali, Santa Helena	1.135	1.192	1.163		+	Pepino de rellenar					
Cartagena, Bazurto	1.133	1.283	1.217		-	Bogotá, D. C., Corabastos	914	972	943		-
Cartago (Valle del Cauca)	1.493	1.493	1.493		-	Cali, Cavasa	1.500	1.500	1.500		---
Chiquinquirá (Boyacá)	1.000	1.000	1.000		-	Chiquinquirá (Boyacá)	733	867	800		---
Cúcuta, Cenabastos	667	778	694		--	Duitama (Boyacá)	700	700	700		--
Duitama (Boyacá)	1.450	1.450	1.450		+++	Neiva, Surabastos	1.280	1.400	1.360		--
Ibagué, Plaza La 21	1.120	1.120	1.120		+	San Gil (Santander)	1.600	1.600	1.600		-
Manizales (Caldas)	1.600	1.800	1.700		-	Sogamoso (Boyacá)	733	733	733		=
Marinilla (Antioquia)	448	448	448		---	Tunja (Boyacá)	511	644	596		-
Medellín, Central						Villavicencio, CAV	1.000	1.100	1.033		--
Mayorista de Antioquia	881	958	921		-						
Medellín, Coomerca	727	935	820		-	Perejil					
Montería (Córdoba)	1.075	1.300	1.225		-	Armenia, Mercar	3.583	3.583	3.583		+
Neiva, Surabastos	1.160	1.360	1.287		-	Bogotá, D. C., Corabastos	1.333	1.889	1.633		-
Palmira (Valle del Cauca)	949	1.000	974		-	Bucaramanga, Centroabastos	4.000	5.667	4.615		-
Pamplona (Norte de Santander)	833	833	833		--	Chiquinquirá (Boyacá)	1.167	1.167	1.167		=
Pasto (Nariño)	769	923	821		--	Duitama (Boyacá)	2.167	2.167	2.167		+++
Pereira, La 41	1.389	1.417	1.403		+	Ibagué, Plaza La 21	2.500	2.500	2.500		-
Pereira, Mercasa	1.361	1.542	1.469		+	Ipiales (Nariño)	2.000	2.000	2.000		+
Popayán (Cauca)	917	1.000	958		+	Manizales (Caldas)	3.600	3.600	3.600		=
Rionegro (Antioquia)	617	800	710		+	Medellín, Central	2.250	2.500	2.417		-
Sincelejo (Sucre)	675	750	700		-	Montería (Córdoba)	2.000	2.000	2.000		=
Sogamoso (Boyacá)	1.250	1.250	1.250		--	Neiva, Surabastos	3.500	3.833	3.722		-
Tuluá (Valle del Cauca)	1.154	1.154	1.154		=	Pamplona (Norte de Santander)	2.000	2.250	2.125		+
Tunja (Boyacá)	1.200	1.233	1.207		++	Pasto (Nariño)	1.500	1.500	1.500		-
Valledupar, Mercabastos	1.400	1.600	1.511		=	San Gil (Santander)	2.000	2.000	2.000		=
Villavicencio, CAV	1.267	1.450	1.369		+	Sogamoso (Boyacá)	1.833	1.833	1.833		---
						Pimentón					
Lechuga crespa morada						Armenia, Mercar	1.500	1.567	1.522		-
Bogotá, D. C., Corabastos	2.667	3.333	2.817		--	Barranquilla, Barranquillita	1.292	1.375	1.319		---
Medellín, Central						Barranquilla, Granabastos	1.583	1.583	1.583		+
Mayorista de Antioquia	1.200	1.200	1.200		=	Bogotá, D. C., Corabastos	2.333	2.867	2.588		--
						Bucaramanga, Centroabastos	1.621	2.225	1.831		++
Lechuga crespa verde						Buenaventura (Valle del Cauca)	1.286	1.286	1.286		-
Bogotá, D. C., Corabastos	1.667	2.167	1.872		---	Cali, Cavasa	1.250	1.550	1.400		--
Medellín, Central						Cali, Santa Helena	1.300	1.633	1.467		-
Mayorista de Antioquia	1.000	1.000	1.000		=	Cartagena, Bazurto	1.875	1.896	1.889		-
Neiva, Surabastos	1.200	1.200	1.200		=	Cartago (Valle del Cauca)	1.567	1.567	1.567		-
Villavicencio, CAV	4.800	5.600	5.067		+	Chiquinquirá (Boyacá)	1.325	1.450	1.388		-
						Cúcuta, Cenabastos	1.250	1.417	1.344		--
Pepino cohombro						Duitama (Boyacá)	1.600	1.600	1.600		---
Armenia, Mercar	467	500	478		--	El Santuario (Antioquia)	1.075	1.075	1.075		-
Barranquilla, Barranquillita	475	531	498		---	Ibagué, Plaza La 21	2.575	2.700	2.617		-
Barranquilla, Granabastos	738	738	738		-	Ipiales (Nariño)	1.600	1.600	1.600		+++
Bogotá, D. C., Corabastos	800	933	870		+	La Ceja (Antioquia)	1.425	1.533	1.479		-
Bucaramanga, Centroabastos	320	400	372		+	Manizales (Caldas)	1.900	1.900	1.900		=
Buenaventura (Valle del Cauca)	750	750	750		+	Marinilla (Antioquia)	1.118	1.180	1.149		+
Cali, Cavasa	400	500	450		---	Medellín, Central					
Cali, Santa Helena	425	483	454		--	Mayorista de Antioquia	1.425	1.450	1.438		+
Cartagena, Bazurto	778	792	787		-	Medellín, Coomerca	1.325	1.425	1.379		-
Cartago (Valle del Cauca)	533	533	533		-	Montería (Córdoba)	1.575	1.575	1.575		---
Cúcuta, Cenabastos	450	467	458		-	Neiva, Surabastos	1.714	2.286	1.905		-
Duitama (Boyacá)	650	700	675		-	Palmira (Valle del Cauca)	1.425	1.500	1.463		-
El Santuario (Antioquia)	300	300	300		-	Pamplona (Norte de Santander)	2.188	2.444	2.306		+
Ibagué, Plaza La 21	320	400	347		+	Pasto (Nariño)	1.000	1.100	1.033		+
Ipiales (Nariño)	917	1.000	958		+	Pereira, La 41	1.825	1.825	1.825		++
La Ceja (Antioquia)	650	700	675		-	Pereira, Mercasa	1.600	1.667	1.638		-
Manizales (Caldas)	575	575	575		-	Peñol (Antioquia)	963	1.019	988		-
Marinilla (Antioquia)	225	225	225		-	Popayán (Cauca)	1.000	1.810	1.405		+++
Medellín, Central						Rionegro (Antioquia)	1.049	1.215	1.129		-
Mayorista de Antioquia	433	475	459		-	San Gil (Santander)	929	946	938		--
Medellín, Coomerca	525	725	610		--	Sincelejo (Sucre)	1.750	1.825	1.783		-
Montería (Córdoba)	725	1.000	908		--						
Neiva, Surabastos	462	538	513		--						

**Cuadro 1. Mercados mayoristas. Precios de venta de verduras y hortalizas (continuación)
2013 (20 al 26 de abril)**

Productos y mercados	Pesos por kilogramo				Tenden- cia	Productos y mercados	Pesos por kilogramo				Tenden- cia			
	Mínimo	Máximo	Medio				Mínimo	Máximo	Medio					
Pimentón (continuación)						Repollo blanco (continuación)								
Socorro (Santander)	929	1.357	1.143	-	El Santuario (Antioquia)	202	260	231	---	Medellín, Central				
Sogamoso (Boyacá)	1.083	1.083	1.083	+	Ibagué, Plaza La 21	520	560	540	---	Mayorista de Antioquia	273	300	289	---
Sonsón (Antioquia)	1.050	1.050	1.050	---	La Ceja (Antioquia)	393	485	439	-	Medellín, Coomerca	296	365	332	--
Tuluá (Valle del Cauca)	1.367	1.400	1.383	-	Manizales (Caldas)	667	667	667	+	Montería (Córdoba)	517	571	544	-
Valledupar, Mercabastos	1.250	1.875	1.458	-	Marinilla (Antioquia)	267	267	267	-	Neiva, Surabastos	467	560	508	-
Valledupar, Mercado Nuevo	1.250	1.667	1.389	-	Medellín, Central					Pasto (Nariño)	250	250	250	+
Villavicencio, CAV	2.083	2.646	2.358	-	Mayorista de Antioquia					Pereira, La 41	588	605	597	-
Pimentón verde					Medellín, Coomerca					Pereira, Mercasa	588	599	593	+
Bogotá, D. C., Corabastos	2.800	3.000	2.960	-	Montería (Córdoba)					Popayán (Cauca)	433	440	437	+
Bucaramanga, Centroabastos	962	1.115	1.000	--	Neiva, Surabastos					Rionegro (Antioquia)	265	363	301	--
Cartagena, Bazurto	2.200	2.200	2.200	-	Pasto (Nariño)					Sincelejo (Sucre)	510	540	525	-
Rábano rojo					Pereira, La 41					Sonsón (Antioquia)	350	350	350	--
Armenia, Mercar	1.375	1.417	1.396	+	Pereira, Mercasa					Valledupar, Mercabastos	524	571	556	+
Barranquilla, Barranquillita	3.750	3.750	3.750	=	Popayán (Cauca)					Villavicencio, CAV	632	784	683	+
Bogotá, D. C., Corabastos	389	463	416	--	Rionegro (Antioquia)					Repollo blanco bogotano				
Bucaramanga, Centroabastos	2.750	3.000	2.854	++	Sincelejo (Sucre)					Bucaramanga, Centroabastos	520	640	615	-
Cali, Cavasa	1.100	1.175	1.125	---	Sonsón (Antioquia)					Medellín, Central				
Cartagena, Bazurto	4.000	4.000	4.000	=	Valledupar, Mercabastos					Mayorista de Antioquia	407	410	409	-
Ibagué, Plaza La 21	688	750	729	-	Villavicencio, CAV					Repollo blanco valluno				
Manizales (Caldas)	2.750	2.750	2.750	-	Repollo blanco bogotano					Cali, Cavasa	358	425	394	---
Medellín, Central					Bucaramanga, Centroabastos					Cali, Santa Helena	500	550	525	-
Mayorista de Antioquia	600	600	600	=	Medellín, Central					Palmira (Valle del Cauca)	467	478	472	--
Neiva, Surabastos	2.000	2.000	2.000	=	Mayorista de Antioquia					Tuluá (Valle del Cauca)	400	567	483	--
Pamplona (Norte de Santander)	1.500	2.000	1.667	--	Repollo blanco valluno					Repollo morado				
Pasto (Nariño)	1.000	1.000	1.000	=	Cali, Cavasa					Bogotá, D. C., Corabastos	419	476	443	-
Remolacha					Cali, Santa Helena					Bucaramanga, Centroabastos	925	1.070	986	-
Armenia, Mercar	677	688	683	+	Palmira (Valle del Cauca)					Cali, Cavasa	717	733	725	-
Barranquilla, Barranquillita	867	867	867	+	Tuluá (Valle del Cauca)					Cali, Santa Helena	958	975	967	+
Barranquilla, Granabastos	725	958	833	-	Repollo morado					Cúcuta, Cenabastos	1.000	1.111	1.037	-
Bogotá, D. C., Corabastos	625	722	681	-	Bogotá, D. C., Corabastos	419	476	443	-	El Santuario (Antioquia)	208	250	229	---
Bucaramanga, Centroabastos	800	800	800	++	Bucaramanga, Centroabastos	925	1.070	986	-	Marinilla (Antioquia)	242	242	242	n.d.
Buenaventura (Valle del Cauca)	1.100	1.100	1.100	=	Cali, Cavasa	717	733	725	-	Medellín, Central				
Cartagena, Bazurto	694	750	731	-	Cali, Santa Helena	958	975	967	+	Mayorista de Antioquia	500	533	514	---
Chiquinquirá (Boyacá)	975	975	975	-	Cúcuta, Cenabastos	1.000	1.111	1.037	-	Pamplona (Norte de Santander)	833	861	840	-
Duitama (Boyacá)	750	750	750	--	El Santuario (Antioquia)	208	250	229	---	Pasto (Nariño)	550	550	550	=
El Santuario (Antioquia)	388	400	394	+	Marinilla (Antioquia)	242	242	242	n.d.	Repollo morado antioqueño				
Ibagué, Plaza La 21	880	960	907	--	Medellín, Central					Buenaventura (Valle del Cauca)	625	667	646	-
La Ceja (Antioquia)	733	925	829	-	Mayorista de Antioquia	500	533	514	---	Cali, Cavasa	589	667	628	--
Manizales (Caldas)	636	750	693	+	Pamplona (Norte de Santander)	833	861	840	-	Repollo verde regional				
Medellín, Central					Sogamoso (Boyacá)	580	580	580	-	Bogotá, D. C., Corabastos	419	619	520	++
Mayorista de Antioquia	425	475	453	-	Tunja (Boyacá)	456	480	469	+	Cúcuta, Cenabastos	500	567	533	-
Medellín, Coomerca	725	775	752	-	Tomate chonto					Duitama (Boyacá)	800	800	800	+++
Montería (Córdoba)	850	850	850	+	Armenia, Mercar	1.767	1.950	1.831	+	Ipiales (Nariño)	160	160	160	++
Neiva, Surabastos	744	816	789	+	Bogotá, D. C., Corabastos	2.068	2.250	2.150	++	Manizales (Caldas)	770	840	805	-
Rionegro (Antioquia)	573	650	619	+	Cartago (Valle del Cauca)	1.767	1.767	1.767	+	Pamplona (Norte de Santander)	425	500	458	-
San Gil (Santander)	576	660	618	-	Chiquinquirá (Boyacá)	1.600	1.740	1.670	++	San Gil (Santander)	629	640	635	+
Sogamoso (Boyacá)	800	800	800	=	Ibagué, Plaza La 21	2.018	2.151	2.088	++	Sogamoso (Boyacá)	580	580	580	-
Tunja (Boyacá)	633	680	657	++	Manizales (Caldas)	1.841	1.841	1.841	+	Tunja (Boyacá)	456	480	469	+
Valledupar, Mercabastos	639	667	657	+	Neiva, Surabastos	1.800	1.960	1.847	+	Tomate chonto antioqueño				
Villavicencio, CAV	750	950	883	-	Pereira, La 41	2.067	2.133	2.100	++	El Santuario (Antioquia)	1.275	1.550	1.413	+++
Remolacha antioqueña					Pereira, Mercasa	1.767	1.933	1.863	++	La Ceja (Antioquia)	1.913	1.950	1.931	+
Sincelejo (Sucre)	825	900	867	-	Peñol (Antioquia)	1.425	1.700	1.592	+++	Marinilla (Antioquia)	1.675	1.838	1.756	+++
Remolacha bogotana					Santa Bárbara (Antioquia)	592	1.031	811	+++	Medellín, Central				
Cali, Cavasa	763	942	855	-	Sincelejo (Sucre)	1.900	1.933	1.922	+++	Mayorista de Antioquia	1.900	2.000	1.940	+++
Cali, Santa Helena	889	972	931	+++	Tunja (Boyacá)	1.742	2.000	1.888	++	Tomate chonto antioqueño				
Cartago (Valle del Cauca)	1.033	1.067	1.050	+	Valledupar, Mercabastos	1.800	2.200	2.000	++	El Santuario (Antioquia)	1.275	1.550	1.413	+++
Palmira (Valle del Cauca)	967	967	967	++	Tomate chonto antioqueño					La Ceja (Antioquia)	1.913	1.950	1.931	+
Tuluá (Valle del Cauca)	833	875	854	-	Armenia, Mercar	1.767	1.950	1.831	+	Marinilla (Antioquia)	1.675	1.838	1.756	+++
Remolacha regional					Bogotá, D. C., Corabastos	2.068	2.250	2.150	++	Medellín, Central				
Cúcuta, Cenabastos	750	775	765	-	Cartago (Valle del Cauca)	1.767	1.767	1.767	+	Mayorista de Antioquia	1.900	2.000	1.940	+++
Ipiales (Nariño)	1.167	1.167	1.167	++	Chiquinquirá (Boyacá)	1.600	1.740	1.670	++	Tomate chonto antioqueño				
Marinilla (Antioquia)	627	627	627	+++	Ibagué, Plaza La 21	2.018	2.151	2.088	++	El Santuario (Antioquia)	1.275	1.550	1.413	+++
Pamplona (Norte de Santander)	400	433	407	-	Manizales (Caldas)	1.841	1.841	1.841	+	La Ceja (Antioquia)	1.913	1.950	1.931	+
Repollo blanco					Neiva, Surabastos	1.800	1.960	1.847	+	Marinilla (Antioquia)	1.675	1.838	1.756	+++
Armenia, Mercar	555	563	559	+	Pereira, La 41	2.067	2.133	2.100	++	Medellín, Central				
Barranquilla, Barranquillita	586	586	586	=	Pereira, Mercasa	1.767	1.933	1.863	++	Mayorista de Antioquia	1.900	2.000	1.940	+++
Barranquilla, Granabastos	657	675	665	+	Peñol (Antioquia)	1.425	1.700	1.592	+++	Tomate chonto antioqueño				
Bucaramanga, Centroabastos	507	640	605	++	Santa Bárbara (Antioquia)	592	1.031	811	+++	El Santuario (Antioquia)	1.275	1.550	1.413	+++
Buenaventura (Valle del Cauca)	533	533	533	--	Sincelejo (Sucre)	1.900	1.933	1.922	+++	La Ceja (Antioquia)	1.913	1.950	1.931	+
Carmen de Viboral (Antioquia)	313	313	313	--	Tunja (Boyacá)	1.742	2.000	1.888	++	Marinilla (Antioquia)	1.675	1.838	1.756	+++
Cartagena, Bazurto	557	595	570	-	Valledupar, Mercabastos	1.800	2.200	2.000	++	Medellín, Central				
Cartago (Valle del Cauca)	527	540	533	-	Tomate chonto antioqueño					Mayorista de Antioquia	1.900	2.000	1.940	+++
Chiquinquirá (Boyacá)	420	470	445	-	El Santuario (Antioquia)	1.275	1.550	1.413	+++	Tomate chonto antioqueño				

**Cuadro 1. Mercados mayoristas. Precios de venta de verduras y hortalizas (conclusión)
2013 (20 al 26 de abril)**

Productos y mercados	Pesos por kilogramo				Tenden- cia	Productos y mercados	Pesos por kilogramo				Tenden- cia
	Mínimo	Máximo	Medio				Mínimo	Máximo	Medio		
Tomate chonto antioqueño (continuación)						Tomate Riogrande bumangués					
Medellín, Coomerca	1.825	1.900	1.857	+++		Barranquilla, Barranquillita	1.940	2.040	2.007	++	
Montería (Córdoba)	2.175	2.175	2.175	+		Barranquilla, Granabastos	2.011	2.443	2.273	+++	
Peñol (Antioquia)	1.175	1.488	1.346	+++		Cartagena, Bazurto	2.318	2.568	2.436	+	
Rionegro (Antioquia)	1.263	1.875	1.489	++		Tomate Riogrande ocañero					
Sonsón (Antioquia)	1.288	1.288	1.288	+		Barranquilla, Barranquillita	1.700	2.100	1.967	+++	
Yarumal (Antioquia)	1.400	1.400	1.400	++		Barranquilla, Granabastos	2.175	2.750	2.488	+++	
						Cartagena, Bazurto	1.630	2.100	1.897	+++	
Tomate chonto valluno						Zanahoria					
Buenaventura (Valle del Cauca)	2.100	2.100	2.100	+		Armenia, Mercar	633	656	644	-	
Cali, Cavasa	2.000	2.225	2.106	+		Bogotá, D. C., Corabastos	694	792	748	--	
Cali, Santa Helena	2.000	2.050	2.025	+		Bucaramanga, Centroabastos	750	833	794	+	
Medellín, Central						Buenaventura (Valle del Cauca)	442	500	471	+	
Mayorista de Antioquia	1.900	2.000	1.938	+++		Cali, Cavasa	459	497	475	+++	
Palмира (Valle del Cauca)	1.925	1.975	1.950	+		Cartago (Valle del Cauca)	678	706	692	---	
Tuluá (Valle del Cauca)	2.067	2.100	2.083	++		Chiquinquirá (Boyacá)	750	750	750	-	
						Duitama (Boyacá)	1.150	1.200	1.175	-	
Tomate larga vida						Ibagué, Plaza La 21	820	832	824	-	
Bogotá, D. C., Corabastos	2.033	2.250	2.113	++		Ipiales (Nariño)	244	300	272	--	
Cali, Cavasa	1.925	1.950	1.938	-		Manizales (Caldas)	867	968	917	+	
Cali, Santa Helena	2.100	2.200	2.150	+		Neiva, Surabastos	580	713	653	--	
Chiquinquirá (Boyacá)	1.160	1.340	1.250	+++		Palмира (Valle del Cauca)	455	570	512	++	
Medellín, Central						Pamplona (Norte de Santander)	825	1.000	893	-	
Mayorista de Antioquia	2.100	2.100	2.100	=		Pasto (Nariño)	242	283	256	-	
Neiva, Surabastos	1.800	1.960	1.847	+		Popayán (Cauca)	505	517	511	+	
Pasto (Nariño)	1.700	1.900	1.833	+		San Gil (Santander)	1.153	1.153	1.153	+	
Popayán (Cauca)	1.872	1.894	1.883	+		Sincelejo (Sucre)	703	859	766	+++	
Sogamoso (Boyacá)	1.950	1.950	1.950	++		Sogamoso (Boyacá)	833	833	833	-	
Tuluá (Valle del Cauca)	2.400	2.400	2.400	=		Sonsón (Antioquia)	556	556	556	=	
Tunja (Boyacá)	1.750	2.000	1.892	++		Tuluá (Valle del Cauca)	500	500	500	---	
Villavicencio, CAV	1.875	2.003	1.940	+		Tunja (Boyacá)	717	833	753	-	
						Valledupar, Mercabastos	958	1.000	986	-	
Tomate riñón						Villavicencio, CAV	680	840	767	+	
Armenia, Mercar	2.200	2.250	2.233	-		Zanahoria bogotana					
Bogotá, D. C., Corabastos	2.278	2.444	2.380	-		Barranquilla, Barranquillita	817	817	817	=	
Bucaramanga, Centroabastos	1.477	1.705	1.643	+		Barranquilla, Granabastos	863	883	876	+	
Cartago (Valle del Cauca)	2.367	2.433	2.400	-		Cali, Cavasa	944	1.000	976	=	
Ipiales (Nariño)	1.389	1.500	1.444	-		Cali, Santa Helena	1.042	1.056	1.049	++	
Manizales (Caldas)	2.400	2.450	2.425	+		Cartagena, Bazurto	804	842	829	+	
Medellín, Central						Cúcuta, Cenabastos	833	1.000	938	-	
Mayorista de Antioquia	1.800	1.800	1.800	-		Medellín, Central					
Pereira, La 41	2.450	2.450	2.450	-		Mayorista de Antioquia	583	694	639	--	
Pereira, Mercasa	2.200	2.367	2.320	-		Pamplona (Norte de Santander)	833	1.000	889	--	
Sincelejo (Sucre)	2.050	2.200	2.133	-		Pereira, La 41	756	822	789	-	
						Pereira, Mercasa	656	767	718	-	
Tomate riñón valluno						Tuluá (Valle del Cauca)	833	978	906	-	
Montería (Córdoba)	2.375	2.400	2.388	-		Zanahoria larga vida					
						Carmen de Viboral (Antioquia)	525	525	525	--	
Tomate Riogrande						El Santuario (Antioquia)	620	620	620	+++	
Bucaramanga, Centroabastos	2.057	2.500	2.253	++		La Ceja (Antioquia)	803	839	821	-	
Cúcuta, Cenabastos	1.742	2.500	2.143	+++		Marinilla (Antioquia)	607	607	607	++	
Duitama (Boyacá)	1.960	2.000	1.980	++		Medellín, Central Mayorista de Antioquia	490	765	635	++	
Montería (Córdoba)	1.060	1.120	1.090	+		Medellín, Coomerca	609	906	758	+++	
Pamplona (Norte de Santander)	1.591	2.121	1.839	++		Montería (Córdoba)	706	706	706	--	
San Gil (Santander)	1.600	1.600	1.600	-		Rionegro (Antioquia)	491	816	655	+++	
Socorro (Santander)	1.600	1.800	1.700	=							
Sogamoso (Boyacá)	2.045	2.045	2.045	+							
Valledupar, Mercabastos	1.667	2.083	1.861	+							
Valledupar, Mercado Nuevo	1.667	2.083	1.861	+							

Tendencias:

- (---) Variación mayor al -20 %
 (--) Variación entre -10 % y -20 %
 (-) Variación entre 0 % y -10 %

- (=) Variación igual a 0 %
 (+) Variación entre 0 % y 10 %
 (+ +) Variación entre 10 % y 20 %
 (+++) Variación mayor al 20 %
 (n.d.) No determinado

Frutas frescas

Mejóro producción de granadilla



Fuente: DANE.

La alta producción en los cultivos ubicados en Fusagasugá, San Bernardo, Venecia, Cabrera (Cundinamarca), La Unión, El Dovio, El Águila (Valle del Cauca), Cajamarca (Tolima) y Lebrija (Santander) ocasionó la caída de los precios de la granadilla en diecinueve de los veintinueve mercados donde se comercializó durante esta semana. En Cali y Pereira, por ejemplo, el kilo se negoció a \$2.333 y a \$2.203, un 7,55 % menos.

De la misma forma, bajaron los precios del maracuyá, la mora de Castilla, la papaya Maradol, los aguacates papelillo y común, la naranja Valencia, la piña gold, la guanábana, la curuba larga, la fresa, la mandarina Oneco y la guayaba pera. En el caso del aguacate papelillo, el inicio de cosechas en los departamentos del Tolima, Meta, Caldas y Quindío adujo la disminución de sus cotizaciones en diecisiete de los diecinueve mercados donde se negoció. En Medellín e Ibagué, por ejemplo, el descenso superó el 20,00 % y el kilo se negoció a \$3.378 y a \$3.500, respectivamente.

Del mismo modo, disminuyeron las cotizaciones del maracuyá, gracias a la buena producción de los cultivos en Antioquia, Valle del Cauca, Huila, Meta, Santander y Tolima. Esta situación se presentó en veintiocho de los treinta y dos mercados donde se vendió esta fruta. En las centrales mayoristas de Cavasa, en Cali, y Mercar, en Armenia, el kilo se vendió a \$1.100 y a \$1.058, respectivamente, indicando una disminución del 24,05 %.

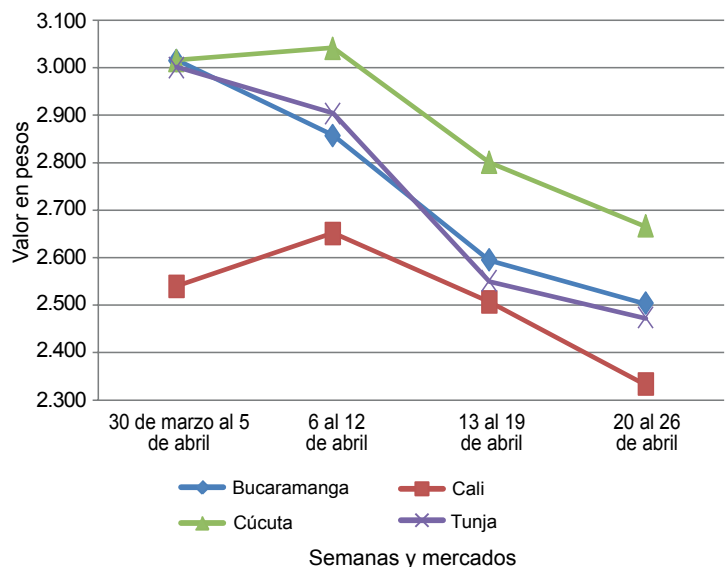
El aumento de las cosechas en Pereira (Risaralda) y Armenia (Quindío), sumado al mayor nivel de carga que ingresó desde Venezuela, provocó una reducción en los precios de la naranja Valencia en dieciocho de los treinta

ta mercados que comercializaron este producto durante esta semana. Asimismo, se registró una disminución en las cotizaciones de la mora de Castilla, debido al aumento en las labores de recolección en los cultivos de Piedecuesta, Lebrija (Santander) y Córdoba (Quindío). En la ciudad de Barranquilla el kilo se negoció a \$3.883, un 10,93 % menos.

En cambio, se presentó un incremento en los precios del tomate de árbol, la pera importada, la uva Isabela, el lulo, el melón Cantalup, el limón Tahití, la piña perolera y la curuba redonda. En el caso del tomate de árbol, la finalización de las cosechas en Fusagasugá, Cabrera, Arbeláez (Cundinamarca), Ramiquirí, Tibaná, Jenesano y Ciénaga (Boyacá) jalonó las cotizaciones al alza en veintinueve de los cuarenta y un mercados donde se vendió. En las ciudades de Medellín y Villavicencio, por ejemplo, el kilo se vendió a \$1.760 y a \$2.232, un 15,81 % más que la semana pasada.

Por último, se registró el incremento en las cotizaciones del lulo en diecisiete de los treinta y dos mercados donde se negoció. Según los comerciantes, las constantes lluvias en las zonas de cultivos de Aranzazu, Risaralda (Caldas), Girón, Florián, Barbosa (Santander) y La Unión (Valle del Cauca) afectaron las labores de recolección. En Cúcuta y Cartagena, por ejemplo, el kilo se transó a \$2.714 y a \$2.867, un 8,95 % más que las semana pasada.

Gráfico 3. Comportamiento de los precios mayoristas de la granadilla 2013 (30 de marzo al 26 de abril)



Fuente: SIPSA-DANE-Ministerio de Agricultura y Desarrollo Rural.

**Cuadro 2. Mercados mayoristas. Precios de venta de frutas frescas
2013 (20 al 26 de abril)**

Productos y mercados	Pesos por kilogramo				Tenden- cia	Productos y mercados	Pesos por kilogramo				Tenden- cia
	Mínimo	Máximo	Medio				Mínimo	Máximo	Medio		
Aguacate común						Banano criollo (continuación)					
Bogotá, D. C., Corabastos	2.933	3.000	2.967	+	Ibagué, Plaza La 21	540	560	550	-		
Bucaramanga, Centroabastos	3.125	3.875	3.578	+	Ipiiales (Nariño)	407	463	435	-		
Buenaventura (Valle del Cauca)	2.000	2.250	2.125	-	La Ceja (Antioquia)	525	538	531	-		
Cartagena, Bazurto	4.000	4.000	4.000	=	La Virginia (Risaralda)	350	370	359	+		
Cúcuta, Cenabastos	2.750	3.000	2.813	-	Manizales (Caldas)	550	550	550	=		
Ibagué, Plaza La 21	1.750	2.000	1.938	--	Medellín, Central						
Manizales (Caldas)	2.500	2.500	2.500	++	Mayorista de Antioquia	700	767	738	+		
Medellín, Central					Medellín, Coomerca	638	713	658	+		
Mayorista de Antioquia	1.250	2.075	1.682	--	Neiva, Surabastos	900	1.160	1.033	-		
Medellín, Coomerca	1.125	1.775	1.480	+	Palmira (Valle del Cauca)	588	588	588	=		
Montería (Córdoba)	1.000	1.500	1.189	---	Pamplona (Norte de Santander)	522	589	564	+		
Neiva, Surabastos	2.400	2.760	2.520	--	Pereira, La 41	613	613	613	+		
Santa Bárbara (Antioquia)	842	881	861	--	Pereira, Mercasa	550	575	565	-		
Sincelejo (Sucre)	2.100	2.200	2.133	---	Rionegro (Antioquia)	625	725	679	+		
Socorro (Santander)	2.400	2.400	2.400	--	San Gil (Santander)	293	387	340	-		
Tuluá (Valle del Cauca)	1.467	1.750	1.608	-	Santa Bárbara (Antioquia)	388	400	394	+		
Tunja (Boyacá)	1.660	1.900	1.724	-	Socorro (Santander)	333	333	333	--		
Villavicencio, CAV	1.714	1.929	1.798	--	Sonsón (Antioquia)	281	281	281	--		
					Tuluá (Valle del Cauca)	483	513	498	-		
					Yarumal (Antioquia)	426	426	426	-		
Aguacate Hass					Banano Urabá						
Bogotá, D. C., Corabastos	2.933	3.067	3.012	+	Barranquilla, Barranquillita	240	270	250	--		
La Ceja (Antioquia)	1.025	1.200	1.113	+	Barranquilla, Granabastos	360	360	360	+		
Medellín, Central					Bogotá, D. C., Corabastos	750	800	763	-		
Mayorista de Antioquia	1.150	1.300	1.210	-	Bucaramanga, Centroabastos	850	850	850	=		
Popayán (Cauca)	1.400	1.400	1.400	+	Cartagena, Bazurto	480	480	480	=		
Rionegro (Antioquia)	1.325	1.450	1.383	-	Chiquinquirá (Boyacá)	825	825	825	=		
Tunja (Boyacá)	2.500	2.650	2.550	+	Duitama (Boyacá)	825	825	825	=		
					Medellín, Central						
Aguacate papelillo					Mayorista de Antioquia	733	767	743	+		
Armenia, Mercar	3.267	3.433	3.378	--	Medellín, Coomerca	325	350	337	+		
Armenia, Retiro	2.800	2.900	2.825	-	Montería (Córdoba)	850	850	850	-		
Bogotá, D. C., Corabastos	4.167	4.567	4.370	+	Pamplona (Norte de Santander)	967	1.000	982	-		
Buenaventura (Valle del Cauca)	3.250	4.000	3.625	-	Sincelejo (Sucre)	300	460	387	-		
Cali, Cavasa	2.850	3.400	3.135	--	Sogamoso (Boyacá)	825	825	825	-		
Cali, Santa Helena	3.633	3.633	3.633	-	Tunja (Boyacá)	825	825	825	-		
Cartago (Valle del Cauca)	3.267	3.333	3.300	-	Villavicencio, CAV	630	640	638	-		
Duitama (Boyacá)	3.500	3.500	3.500	--	Borojó						
Ibagué, Plaza La 21	3.500	3.500	3.500	--	Bogotá, D. C., Corabastos	3.833	4.000	3.920	+		
La Ceja (Antioquia)	1.475	1.475	1.475	+	Bucaramanga, Centroabastos	4.167	4.167	4.167	=		
Manizales (Caldas)	3.250	3.267	3.258	--	Cúcuta, Cenabastos	4.000	4.000	4.000	=		
Medellín, Central					Medellín, Central						
Mayorista de Antioquia	2.875	3.175	3.088	---	Mayorista de Antioquia	2.133	2.333	2.249	+		
Neiva, Surabastos	3.000	3.700	3.392	-	Montería (Córdoba)	2.000	2.000	2.000	-		
Pereira, La 41	3.000	3.000	3.000	---	Pamplona (Norte de Santander)	5.000	5.000	5.000	=		
Pereira, Mercasa	3.000	3.167	3.033	--	Breva						
Rionegro (Antioquia)	3.000	3.500	3.200	--	Bogotá, D. C., Corabastos	3.500	4.000	3.700	-		
Sogamoso (Boyacá)	4.150	4.150	4.150	-	Bucaramanga, Centroabastos	2.233	2.500	2.388	-		
Tuluá (Valle del Cauca)	3.000	3.250	3.125	-	Cúcuta, Cenabastos	1.500	1.500	1.500	=		
Villavicencio, CAV	4.000	4.000	4.000	-	Ibagué, Plaza La 21	2.400	2.400	2.400	n.d.		
					Medellín, Central						
Badea					Mayorista de Antioquia	2.550	2.833	2.734	--		
Bucaramanga, Centroabastos	563	750	683	-	Ciruela negra chilena						
Cali, Cavasa	1.200	1.200	1.200	=	Bogotá, D. C., Corabastos	4.444	4.778	4.563	+		
Cúcuta, Cenabastos	750	750	750	---	Cúcuta, Cenabastos	7.000	7.000	7.000	=		
Ibagué, Plaza La 21	1.200	1.200	1.200	-	Medellín, Central						
Montería (Córdoba)	1.050	1.050	1.050	--	Mayorista de Antioquia	4.500	4.938	4.824	-		
Neiva, Surabastos	1.200	1.200	1.200	+++	Neiva, Surabastos	4.889	5.056	4.972	+		
					Tunja (Boyacá)	5.000	5.000	5.000	=		
Banano bocadillo					Ciruela roja						
Bogotá, D. C., Corabastos	1.250	1.292	1.275	-	Bogotá, D. C., Corabastos	2.800	2.800	2.800	--		
Cali, Cavasa	842	842	842	-	Cúcuta, Cenabastos	3.750	3.875	3.823	-		
Medellín, Central					Montería (Córdoba)	4.200	4.750	4.475	+		
Mayorista de Antioquia	700	700	700	-	Neiva, Surabastos	3.600	3.600	3.600	=		
Santa Bárbara (Antioquia)	500	500	500	=	San Gil (Santander)	1.973	1.973	1.973	-		
Tunja (Boyacá)	1.462	1.615	1.585	+	Socorro (Santander)	2.500	2.500	2.500	--		
					Tunja (Boyacá)	2.700	2.800	2.750	++		
Banano criollo					Coco						
Armenia, Mercar	583	600	594	-	Armenia, Mercar	1.600	1.600	1.600	+		
Armenia, Retiro	430	477	456	+	Barranquilla, Barranquillita	1.400	1.400	1.400	=		
Barranquilla, Barranquillita	210	240	220	--	Bogotá, D. C., Corabastos	3.000	3.000	3.000	=		
Bogotá, D. C., Corabastos	1.133	1.200	1.173	-	Bucaramanga, Centroabastos	2.083	2.083	2.083	=		
Bucaramanga, Centroabastos	1.075	1.167	1.106	+							
Buenaventura (Valle del Cauca)	700	700	700	=							
Cali, Cavasa	575	575	575	=							
Cali, Santa Helena	575	583	579	+							
Cartago (Valle del Cauca)	453	453	453	-							
Chiquinquirá (Boyacá)	967	967	967	=							
Cúcuta, Cenabastos	1.000	1.000	1.000	=							

Cuadro 2. Mercados mayoristas. Precios de venta de frutas frescas (continuación)
2013 (20 al 26 de abril)

Productos y mercados	Pesos por kilogramo				Tenden- cia	Productos y mercados	Pesos por kilogramo				Tenden- cia
	Mínimo	Máximo	Medio	Precios			Mínimo	Máximo	Medio	Precios	
Coco (continuación)						Feijoa (continuación)					
Buenaventura (Valle del Cauca)	833	833	833	=		Socorro (Santander)	3.000	3.000	3.000	=	
Cali, Cavasa	1.455	1.455	1.455	=		Fresa					
Cali, Santa Helena	972	972	972	=		Armenia, Mercar	4.200	4.200	4.200	=	
Cartagena, Bazurto	2.267	2.267	2.267	-		Bogotá, D. C., Corabastos	4.000	4.133	4.073	-	
Cartago (Valle del Cauca)	1.511	1.556	1.533	=		Bucaramanga, Centroabastos	3.467	3.625	3.533	-	
Cúcuta, Cenabastos	958	958	958	=		Cali, Cavasa	3.200	3.200	3.200	--	
Manizales (Caldas)	1.613	1.613	1.613	=		Cali, Santa Helena	4.500	4.625	4.563	-	
Medellín, Central						Cartagena, Bazurto	3.455	3.515	3.495	-	
Mayorista de Antioquia	2.000	2.000	2.000	+		Cartago (Valle del Cauca)	3.000	3.000	3.000	-	
Montería (Córdoba)	2.000	2.000	2.000	=		Chiquinquirá (Boyacá)	4.500	4.500	4.500	=	
Neiva, Surabastos	2.500	2.500	2.500	=		Cúcuta, Cenabastos	3.000	3.000	3.000	+	
Pereira, La 41	1.533	1.533	1.533	=		Duitama (Boyacá)	3.500	3.500	3.500	-	
Pereira, Mercasa	1.533	1.600	1.587	+		Ibagué, Plaza La 21	5.000	5.500	5.250	--	
Sincelejo (Sucre)	1.333	1.400	1.378	-		Ipiales (Nariño)	2.400	2.400	2.400	-	
Tuluá (Valle del Cauca)	1.139	1.278	1.208	+		Manizales (Caldas)	3.733	3.733	3.733	=	
Valledupar, Mercado Nuevo	1.300	1.300	1.300	n.d.		Medellín, Central					
Curuba larga						Mayorista de Antioquia	2.233	3.150	2.602	--	
Armenia, Mercar	1.000	1.000	1.000	--		Medellín, Coomerca	3.175	3.333	3.208	+	
Barranquilla, Barranquillita	1.320	1.320	1.320	=		Montería (Córdoba)	2.933	3.000	2.978	+	
Barranquilla, Granabastos	1.440	1.440	1.440	=		Neiva, Surabastos	4.800	4.800	4.800	=	
Bucaramanga, Centroabastos	630	653	643	-		Pamplona (Norte de Santander)	2.000	2.500	2.194	-	
Buenaventura (Valle del Cauca)	1.900	1.900	1.900	=		Pasto (Nariño)	3.000	3.000	3.000	=	
Cali, Cavasa	1.200	1.200	1.200	n.d.		Pereira, Mercasa	3.100	3.100	3.100	=	
Cartagena, Bazurto	1.493	1.600	1.564	+		San Gil (Santander)	4.000	4.000	4.000	=	
Cartago (Valle del Cauca)	1.533	1.567	1.550	-		San Vicente (Antioquia)	3.150	3.500	3.325	-	
Chiquinquirá (Boyacá)	950	950	950	+		Socorro (Santander)	4.000	5.000	4.500	-	
Cúcuta, Cenabastos	646	750	721	-		Sogamoso (Boyacá)	3.500	3.500	3.500	=	
Duitama (Boyacá)	800	800	800	=		Tuluá (Valle del Cauca)	3.600	3.600	3.600	=	
Ipiales (Nariño)	1.000	1.083	1.042	=		Valledupar, Mercado Nuevo	5.833	5.833	5.833	=	
Manizales (Caldas)	1.100	1.150	1.125	+		Villavicencio, CAV	3.400	3.500	3.483	-	
Medellín, Central						Granadilla					
Mayorista de Antioquia	1.033	1.433	1.300	-		Armenia, Mercar	2.667	2.667	2.667	n.d.	
Montería (Córdoba)	2.000	2.000	2.000	+		Barranquilla, Barranquillita	4.250	4.250	4.250	--	
Neiva, Surabastos	800	880	827	--		Bogotá, D. C., Corabastos	2.300	2.622	2.399	-	
Pamplona (Norte de Santander)	480	800	660	--		Bucaramanga, Centroabastos	2.333	2.714	2.557	-	
Pereira, La 41	1.350	1.350	1.350	--		Cali, Cavasa	2.333	2.333	2.333	-	
Pereira, Mercasa	1.300	1.400	1.340	-		Cali, Santa Helena	2.178	2.378	2.278	-	
San Gil (Santander)	850	867	858	-		Cartagena, Bazurto	3.462	3.462	3.462	+	
Socorro (Santander)	760	760	760	-		Cartago (Valle del Cauca)	2.044	2.044	2.044	-	
Sogamoso (Boyacá)	826	826	826	+++		Chiquinquirá (Boyacá)	2.833	2.833	2.833	=	
Sonsón (Antioquia)	763	763	763	+		Cúcuta, Cenabastos	2.589	2.768	2.661	-	
Tuluá (Valle del Cauca)	1.067	1.200	1.133	-		Duitama (Boyacá)	2.143	2.143	2.143	--	
Valledupar, Mercabastos	1.200	1.200	1.200	=		Ibagué, Plaza La 21	1.633	1.667	1.650	=	
Villavicencio, CAV	1.060	1.200	1.142	-		Manizales (Caldas)	2.600	2.600	2.600	+	
Curuba redonda						Medellín, Central					
Bogotá, D. C., Corabastos	939	1.030	963	+		Mayorista de Antioquia	2.846	3.205	2.956	+	
Bucaramanga, Centroabastos	747	800	772	-		Montería (Córdoba)	1.956	2.178	2.081	+	
Ibagué, Plaza La 21	860	980	910	+		Neiva, Surabastos	1.767	1.800	1.772	-	
Medellín, Central						Pamplona (Norte de Santander)	3.214	3.214	3.214	--	
Mayorista de Antioquia	1.167	1.600	1.451	-		Pasto (Nariño)	1.500	1.500	1.500	-	
Sonsón (Antioquia)	963	963	963	+		Pereira, La 41	2.167	2.167	2.167	--	
Durazno importado						Pereira, Mercasa	2.167	2.222	2.203	-	
Bogotá, D. C., Corabastos	4.593	4.833	4.760	-		Popayán (Cauca)	1.933	2.000	1.967	=	
Medellín, Central						Rionegro (Antioquia)	2.383	2.667	2.483	+	
Mayorista de Antioquia	4.361	4.694	4.485	+		San Gil (Santander)	3.024	3.024	3.024	++	
San Gil (Santander)	4.867	4.867	4.867	+		Socorro (Santander)	2.500	2.500	2.500	--	
Socorro (Santander)	3.750	3.750	3.750	=		Sogamoso (Boyacá)	2.433	2.433	2.433	-	
Tunja (Boyacá)	4.500	4.500	4.500	+		Tuluá (Valle del Cauca)	1.889	2.900	2.394	--	
Valledupar, Mercado Nuevo	5.625	5.625	5.625	=		Tunja (Boyacá)	2.410	2.577	2.467	-	
Durazno nacional						Valledupar, Mercabastos	2.857	3.214	3.036	-	
Bogotá, D. C., Corabastos	4.000	4.000	4.000	-		Villavicencio, CAV	2.333	2.667	2.525	+	
Bucaramanga, Centroabastos	2.433	2.500	2.473	-		Guanábana					
Chiquinquirá (Boyacá)	2.708	2.708	2.708	++		Armenia, Mercar	2.167	2.233	2.189	-	
Cúcuta, Cenabastos	2.100	2.100	2.100	+		Bogotá, D. C., Corabastos	2.333	2.500	2.412	+	
Medellín, Central						Bucaramanga, Centroabastos	1.933	2.533	2.206	--	
Mayorista de Antioquia	3.125	3.325	3.250	-		Cartago (Valle del Cauca)	1.833	1.867	1.850	-	
Pamplona (Norte de Santander)	1.600	1.600	1.600	=		Cúcuta, Cenabastos	3.000	3.000	3.000	=	
San Gil (Santander)	2.833	2.833	2.833	-		Duitama (Boyacá)	3.000	3.000	3.000	=	
Socorro (Santander)	2.000	2.000	2.000	--		Ibagué, Plaza La 21	2.000	2.300	2.125	-	
Feijoa						La Ceja (Antioquia)	2.125	2.233	2.179	-	
Bogotá, D. C., Corabastos	3.000	3.500	3.298	-		Manizales (Caldas)	1.675	1.725	1.700	=	
Cúcuta, Cenabastos	4.000	4.000	4.000	=		Medellín, Central					
San Gil (Santander)	5.000	5.000	5.000	+++		Mayorista de Antioquia	2.450	2.625	2.508	-	
						Medellín, Coomerca	1.575	1.650	1.613	+	
						Neiva, Surabastos	3.500	3.500	3.500	=	

**Cuadro 2. Mercados mayoristas. Precios de venta de frutas frescas (continuación)
2013 (20 al 26 de abril)**

Productos y mercados	Pesos por kilogramo				Tenden- cia	Productos y mercados	Pesos por kilogramo				Tenden- cia			
	Mínimo	Máximo	Medio				Mínimo	Máximo	Medio					
Guanábana (continuación)						Higo								
Pamplona (Norte de Santander)	3.500	3.500	3.500	=	Bogotá, D. C., Corabastos	5.000	5.500	5.293	--	Medellín, Central				
Pasto (Nariño)	2.400	2.650	2.483	+	Mayorista de Antioquia	4.000	4.100	4.082	-	Sonsón (Antioquia)	2.500	2.500	2.500	=
Pereira, La 41	2.133	2.200	2.167	-	Kiwi									
Pereira, Mercasa	1.600	2.000	1.710	+	Bogotá, D. C., Corabastos	2.850	3.167	3.002	+	Bucaramanga, Centroabastos	3.067	3.300	3.158	-
Popayán (Cauca)	2.500	2.500	2.500	=	Chiquinquirá (Boyacá)	4.250	4.250	4.250	=	Cúcuta, Cenabastos	6.000	6.000	6.000	=
San Gil (Santander)	2.700	3.000	2.850	-	Cúcuta, Plaza La 21	3.450	3.450	3.450	-	Ibagué, Plaza La 21	3.450	3.450	3.450	-
Santa Bárbara (Antioquia)	960	977	969	-	Manizales (Caldas)	3.500	4.025	3.763	-	Medellín, Central				
Socorro (Santander)	3.000	3.000	3.000	++	Mayorista de Antioquia	3.633	4.013	3.881	-	Neiva, Surabastos	3.400	3.700	3.570	-
Sogamoso (Boyacá)	3.000	3.000	3.000	=	Neiva, Surabastos	5.000	5.000	5.000	=	Pamplona (Norte de Santander)	5.000	5.000	5.000	=
Tuluá (Valle del Cauca)	1.250	1.367	1.308	-	Pasto (Nariño)	3.611	5.000	4.537	-	Popayán (Cauca)	4.500	5.000	4.750	-
Tunja (Boyacá)	2.450	2.500	2.470	-	San Gil (Santander)	4.000	4.000	4.000	=	Socorro (Santander)	4.000	4.000	4.000	=
Valledupar, Mercabastos	3.000	3.500	3.250	-	Socorro (Santander)	4.000	4.000	4.000	=	Tunja (Boyacá)	3.333	3.444	3.400	-
Guayaba agria					Tunja (Boyacá)	3.333	3.444	3.400	-	Villavicencio, CAV	3.250	3.900	3.463	-
Armenia, Mercar	2.000	2.000	2.000	+	Limón común									
Cartago (Valle del Cauca)	1.567	1.633	1.600	+	Armenia, Mercar	1.233	1.400	1.344	-	Barranquilla, Barranquillita	1.214	1.214	1.214	n.d.
Manizales (Caldas)	2.550	2.775	2.663	-	Barranquilla, Barranquillita	1.214	1.214	1.214	n.d.	Bogotá, D. C., Corabastos	1.143	1.571	1.329	-
Montería (Córdoba)	973	1.200	1.080	---	Bogotá, D. C., Corabastos	1.143	1.571	1.329	-	Bucaramanga, Centroabastos	1.467	1.730	1.608	-
Pereira, La 41	2.200	2.300	2.250	++	Bucaramanga, Centroabastos	1.467	1.730	1.608	-	Bucaramanga, Mercados del centro	1.800	1.800	1.800	=
Pereira, Mercasa	1.900	2.000	1.970	-	Bucaramanga, Mercados del centro	1.800	1.800	1.800	=	Cartago (Valle del Cauca)	1.033	1.100	1.067	-
Sincelejo (Sucre)	2.133	2.400	2.261	-	Cartago (Valle del Cauca)	1.033	1.100	1.067	-	Chiquinquirá (Boyacá)	1.571	1.571	1.571	+
Guayaba común					Chiquinquirá (Boyacá)	1.571	1.571	1.571	+	Cúcuta, Cenabastos	1.800	2.000	1.900	---
Barranquilla, Barranquillita	1.600	2.000	1.867	-	Cúcuta, Cenabastos	1.800	2.000	1.900	---	Ibagué, Plaza La 21	1.440	1.760	1.570	-
Cartagena, Bazurto	840	1.000	947	+	Ibagué, Plaza La 21	1.440	1.760	1.570	-	Medellín, Central				
Chiquinquirá (Boyacá)	840	840	840	---	Medellín, Central	1.200	1.275	1.239	-	Mayorista de Antioquia	1.150	1.475	1.300	++
Cúcuta, Cenabastos	1.667	1.733	1.689	+	Medellín, Coomerca	1.279	1.457	1.388	+++	Montería (Córdoba)	1.440	1.600	1.536	-
Pamplona (Norte de Santander)	1.167	1.333	1.281	-	Montería (Córdoba)	1.279	1.457	1.388	+++	Neiva, Surabastos	2.917	3.167	3.033	+
Sincelejo (Sucre)	1.800	2.000	1.867	++	Neiva, Surabastos	1.440	1.600	1.536	-	Pamplona (Norte de Santander)	2.917	3.167	3.033	+
Tunja (Boyacá)	795	795	795	-	Pamplona (Norte de Santander)	2.917	3.167	3.033	+	Pereira, La 41	1.400	1.400	1.400	n.d.
Valledupar, Mercabastos	1.600	1.700	1.667	-	Pereira, La 41	1.400	1.400	1.400	n.d.	Pereira, Mercasa	1.125	1.175	1.152	+
Guayaba manzana					Pereira, Mercasa	1.125	1.175	1.152	+	Rionegro (Antioquia)	1.700	2.050	1.883	+
Cartago (Valle del Cauca)	1.267	1.267	1.267	=	Rionegro (Antioquia)	1.700	2.050	1.883	+	San Gil (Santander)	627	627	627	---
Manizales (Caldas)	1.600	1.600	1.600	=	San Gil (Santander)	627	627	627	---	Sincelejo (Sucre)	1.482	1.679	1.593	-
Medellín, Central					Sincelejo (Sucre)	1.482	1.679	1.593	-	Socorro (Santander)	773	773	773	=
Mayorista de Antioquia	1.600	2.000	1.830	-	Socorro (Santander)	773	773	773	=	Tunja (Boyacá)	1.680	1.760	1.720	-
Pereira, La 41	1.250	1.333	1.292	-	Tunja (Boyacá)	1.680	1.760	1.720	-	Valledupar, Mercado Nuevo	1.600	2.000	1.800	---
Pereira, Mercasa	1.250	1.400	1.310	+	Valledupar, Mercado Nuevo	1.600	2.000	1.800	---	Villavicencio, CAV	1.200	1.270	1.227	+
Rionegro (Antioquia)	1.750	2.000	1.842	-	Villavicencio, CAV	1.200	1.270	1.227	+	Limón común Ciénega				
Tuluá (Valle del Cauca)	1.467	1.467	1.467	=	Limón común Ciénega					Barranquilla, Barranquillita	1.563	1.813	1.688	-
Guayaba pera					Barranquilla, Barranquillita	1.563	1.813	1.688	-	Cartagena, Bazurto	1.689	1.867	1.748	=
Armenia, Mercar	1.000	1.067	1.044	-	Cartagena, Bazurto	1.689	1.867	1.748	=	Cúcuta, Cenabastos	2.143	2.571	2.314	---
Barranquilla, Barranquillita	2.025	2.050	2.042	-	Cúcuta, Cenabastos	2.143	2.571	2.314	---	Valledupar, Mercado Nuevo	2.167	2.167	2.167	+
Barranquilla, Granabastos	1.900	1.900	1.900	+	Valledupar, Mercado Nuevo	2.167	2.167	2.167	+	Limón común ecuatoriano				
Bogotá, D. C., Corabastos	1.714	1.881	1.800	++	Limón común ecuatoriano					Cartagena, Bazurto	1.000	1.000	1.000	=
Bucaramanga, Centroabastos	893	1.440	1.125	-	Cartagena, Bazurto	1.000	1.000	1.000	=	Sincelejo (Sucre)	1.111	1.222	1.148	++
Buenaventura (Valle del Cauca)	1.400	1.400	1.400	=	Sincelejo (Sucre)	1.111	1.222	1.148	++	Limón común valluno				
Cali, Cavasa	1.125	1.275	1.194	+++	Limón común valluno					Buenaventura (Valle del Cauca)	1.850	1.900	1.875	++
Cali, Santa Helena	1.025	1.067	1.046	=	Buenaventura (Valle del Cauca)	1.850	1.900	1.875	++	Cali, Cavasa	1.306	1.458	1.366	++
Cartagena, Bazurto	1.833	1.900	1.878	+	Cali, Cavasa	1.306	1.458	1.366	++	Cali, Santa Helena	1.250	1.528	1.389	+++
Cartago (Valle del Cauca)	967	1.000	983	+	Cali, Santa Helena	1.250	1.528	1.389	+++	Palmira (Valle del Cauca)	2.028	2.111	2.069	+++
Chiquinquirá (Boyacá)	1.400	1.800	1.600	++	Palmira (Valle del Cauca)	2.028	2.111	2.069	+++	Pasto (Nariño)	708	750	729	+++
Duitama (Boyacá)	1.650	1.650	1.650	---	Pasto (Nariño)	708	750	729	+++	Tuluá (Valle del Cauca)	1.000	1.104	1.052	+++
Ibagué, Plaza La 21	1.500	1.600	1.538	+	Tuluá (Valle del Cauca)	1.000	1.104	1.052	+++	Limón mandarino				
Ipiiales (Nariño)	1.400	1.700	1.550	+	Limón mandarino					Armenia, Mercar	667	700	689	+
La Ceja (Antioquia)	1.167	1.200	1.183	-	Armenia, Mercar	667	700	689	+	Ibagué, Plaza La 21	500	550	513	+
Manizales (Caldas)	1.275	1.300	1.288	+	Ibagué, Plaza La 21	500	550	513	+	La Ceja (Antioquia)	700	800	750	-
Medellín, Central					La Ceja (Antioquia)	700	800	750	-	Medellín, Central				
Mayorista de Antioquia	1.600	2.000	1.767	-	Medellín, Central	667	850	799	-	Mayorista de Antioquia	667	850	799	-
Medellín, Coomerca	1.100	1.325	1.242	-	Mayorista de Antioquia	667	850	799	-	Medellín, Coomerca	850	883	866	-
Neiva, Surabastos	1.200	1.250	1.217	-	Medellín, Coomerca	850	883	866	-	Pereira, La 41	775	775	775	---
Palmira (Valle del Cauca)	1.000	1.000	1.000	++	Pereira, La 41	775	775	775	---	Pereira, Mercasa	700	800	737	+
Pasto (Nariño)	1.067	1.133	1.089	-	Pereira, Mercasa	700	800	737	+	Peñol (Antioquia)	525	527	526	+
Pereira, La 41	1.067	1.067	1.067	=	Peñol (Antioquia)	525	527	526	+	Santa Bárbara (Antioquia)	319	450	384	+
Pereira, Mercasa	1.067	1.250	1.128	-	Santa Bárbara (Antioquia)	319	450	384	+					
Popayán (Cauca)	1.250	1.275	1.263	-										
Rionegro (Antioquia)	1.425	1.675	1.571	-										
San Gil (Santander)	1.560	1.560	1.560	+										
Socorro (Santander)	2.500	2.500	2.500	---										
Sogamoso (Boyacá)	1.500	1.500	1.500	---										
Tuluá (Valle del Cauca)	1.133	1.133	1.133	=										
Tunja (Boyacá)	1.185	1.444	1.356	++										
Villavicencio, CAV	1.450	1.575	1.492	+										
Gulupa														
Bogotá, D. C., Corabastos	1.622	1.733	1.674	---										

Cuadro 2. Mercados mayoristas. Precios de venta de frutas frescas (continuación)
2013 (20 al 26 de abril)

Productos y mercados	Pesos por kilogramo				Tendencia	Productos y mercados	Pesos por kilogramo				Tendencia
	Mínimo	Máximo	Medio	Precios			Mínimo	Máximo	Medio	Precios	
Limón mandarino (continuación)						Mandarina arrayana (continuación)					
Villavicencio, CAV	760	800	773		+	Tunja (Boyacá)	1.818	1.818	1.818		-
Limón Tahití						Villavicencio, CAV	1.500	1.800	1.658		-
Armenia, Mercar	1.100	1.167	1.144		--	Mandarina común					
Bogotá, D. C., Corabastos	1.571	1.857	1.700		+	Barranquilla, Barranquillita	1.977	1.977	1.977		=
Bucaramanga, Centroabastos	940	1.307	1.161		-	Bogotá, D. C., Corabastos	1.939	2.045	1.989		+
Bucaramanga, Mercados del centro	1.200	1.200	1.200		n.d.	Bucaramanga, Centroabastos	1.359	1.543	1.465		-
Cali, Cavasa	1.400	1.767	1.579		+++	Bucaramanga, Mercados del centro	1.000	1.000	1.000		=
Cali, Santa Helena	1.450	1.533	1.492		+++	Cartagena, Bazurto	2.114	2.303	2.181		-
Cartago (Valle del Cauca)	967	1.000	983		+	Cúcuta, Cenabastos	1.450	1.550	1.483		-
Cúcuta, Cenabastos	1.222	1.458	1.399		++	Montería (Córdoba)	1.573	1.600	1.582		++
Duitama (Boyacá)	1.200	1.200	1.200		--	Neiva, Surabastos	2.000	2.000	2.000		=
Ibagué, Plaza La 21	1.440	1.600	1.560		--	Pamplona (Norte de Santander)	1.000	1.600	1.229		++
Manizales (Caldas)	1.100	1.125	1.113		++	Santa Bárbara (Antioquia)	894	1.171	1.033		++
Medellín, Central						Sincedejo (Sucre)	1.700	1.700	1.700		-
Mayorista de Antioquia	1.333	1.567	1.452		-	Socorro (Santander)	1.080	1.400	1.240		-
Medellín, Coomerca	1.425	1.600	1.495		+	Tunja (Boyacá)	2.000	2.000	2.000		-
Neiva, Surabastos	1.120	1.280	1.173		-	Valledupar, Mercabastos	1.600	1.800	1.700		=
Pamplona (Norte de Santander)	1.458	1.694	1.622		++	Mandarina Oneco					
Pasto (Nariño)	1.130	1.200	1.163		++	Armenia, Mercar	1.600	1.767	1.683		--
Pereira, La 41	1.125	1.125	1.125		+	Armenia, Retiro	1.000	1.000	1.000		=
Pereira, Mercasa	1.150	1.250	1.175		+	Bogotá, D. C., Corabastos	2.045	2.193	2.094		-
Rionegro (Antioquia)	1.550	1.650	1.583		+	Cali, Cavasa	2.200	2.200	2.200		-
San Gil (Santander)	970	973	972		-	Cali, Santa Helena	2.000	2.050	2.025		+
Santa Bárbara (Antioquia)	894	969	932		-	Cartago (Valle del Cauca)	1.900	1.933	1.917		-
Socorro (Santander)	1.120	1.200	1.160		++	Ibagué, Plaza La 21	1.600	1.600	1.600		++
Sogamoso (Boyacá)	1.591	1.591	1.591		=	Manizales (Caldas)	1.733	1.733	1.733		--
Tuluá (Valle del Cauca)	750	750	750		=	Medellín, Central					
Tunja (Boyacá)	1.467	1.600	1.507		+	Mayorista de Antioquia	2.400	2.467	2.461		--
Villavicencio, CAV	1.180	1.200	1.197		+	Medellín, Coomerca	1.867	1.925	1.899		-
Lulo						Pereira, La 41	1.533	1.533	1.533		--
Armenia, Mercar	1.767	1.767	1.767		+	Pereira, Mercasa	1.250	1.500	1.350		--
Barranquilla, Barranquillita	2.900	2.900	2.900		=	Rionegro (Antioquia)	1.800	2.675	2.063		--
Barranquilla, Granabastos	2.850	2.900	2.867		+	Santa Bárbara (Antioquia)	947	1.250	1.099		++
Bogotá, D. C., Corabastos	2.333	2.533	2.407		-	Mango común					
Bucaramanga, Centroabastos	2.490	2.667	2.565		+	Armenia, Mercar	667	667	667		-
Buenaventura (Valle del Cauca)	2.000	2.000	2.000		--	Cartago (Valle del Cauca)	1.133	1.200	1.167		n.d.
Cali, Cavasa	1.900	1.950	1.938		--	Manizales (Caldas)	1.000	1.000	1.000		=
Cali, Santa Helena	1.925	2.100	2.013		-	Medellín, Coomerca	889	917	903		n.d.
Cartagena, Bazurto	2.480	3.080	2.867		+	Neiva, Surabastos	1.060	1.160	1.096		-
Cartago (Valle del Cauca)	1.967	1.967	1.967		+	Pereira, La 41	861	889	875		++
Chiquinquirá (Boyacá)	1.917	2.083	2.000		+	Pereira, Mercasa	750	778	761		--
Cúcuta, Cenabastos	2.500	3.000	2.750		+	Santa Bárbara (Antioquia)	500	642	571		-
Duitama (Boyacá)	2.000	2.000	2.000		--	Mango costeño					
Ibagué, Plaza La 21	2.000	2.110	2.046		-	Medellín, Central					
Manizales (Caldas)	1.875	2.200	2.038		+	Mayorista de Antioquia	833	925	885		+
Medellín, Central						Montería (Córdoba)	500	695	630		---
Mayorista de Antioquia	2.200	2.350	2.294		+	Mango de azúcar					
Medellín, Coomerca	1.900	2.000	1.949		=	Barranquilla, Barranquillita	1.200	1.600	1.400		---
Montería (Córdoba)	3.000	3.000	3.000		=	Bogotá, D. C., Corabastos	1.200	1.300	1.260		-
Neiva, Surabastos	2.000	2.400	2.184		-	Bucaramanga, Centroabastos	893	1.080	978		--
Palmira (Valle del Cauca)	2.000	2.233	2.117		-	Cali, Cavasa	947	1.000	973		-
Pamplona (Norte de Santander)	2.167	2.333	2.250		-	Cali, Santa Helena	1.013	1.013	1.013		=
Pasto (Nariño)	1.652	1.652	1.652		+	Cartagena, Bazurto	1.010	1.160	1.083		-
Pereira, La 41	2.000	2.000	2.000		=	Medellín, Central					
Pereira, Mercasa	2.000	2.000	2.000		=	Mayorista de Antioquia	1.200	1.450	1.327		+
Popayán (Cauca)	1.360	1.400	1.380		--	Pamplona (Norte de Santander)	1.000	1.083	1.012		+
San Gil (Santander)	1.670	2.000	1.835		+	Socorro (Santander)	1.000	1.000	1.000		n.d.
Socorro (Santander)	1.640	2.000	1.820		+++	Tunja (Boyacá)	1.333	1.364	1.352		-
Sogamoso (Boyacá)	2.200	2.200	2.200		+	Mango Kent					
Tuluá (Valle del Cauca)	2.000	2.067	2.033		+	Pasto (Nariño)	1.400	1.400	1.400		+
Tunja (Boyacá)	2.500	2.609	2.587		+	Mango manzano					
Valledupar, Mercabastos	2.700	2.950	2.858		+	Armenia, Mercar	639	778	694		+
Villavicencio, CAV	2.700	2.750	2.708		-	Buenaventura (Valle del Cauca)	1.300	1.350	1.325		-
Mandarina arrayana						Cartago (Valle del Cauca)	1.133	1.167	1.150		++
Bogotá, D. C., Corabastos	2.500	2.727	2.677		-	Medellín, Central					
Buenaventura (Valle del Cauca)	2.500	2.500	2.500		=	Mayorista de Antioquia	1.300	1.900	1.576		+++
Cali, Cavasa	2.050	2.200	2.125		+	Pamplona (Norte de Santander)	1.200	1.200	1.200		=
Cali, Santa Helena	1.950	2.133	2.042		+	Pereira, La 41	861	917	889		+
Chiquinquirá (Boyacá)	1.300	1.300	1.300		=	Pereira, Mercasa	896	917	913		-
Duitama (Boyacá)	1.600	1.600	1.600		--	Tunja (Boyacá)	1.182	1.250	1.214		+
Ibagué, Plaza La 21	1.600	1.800	1.750		+						
Popayán (Cauca)	1.400	1.520	1.460		+						
Socorro (Santander)	1.093	1.400	1.247		-						
Sogamoso (Boyacá)	1.700	1.700	1.700		=						
Tuluá (Valle del Cauca)	1.667	2.000	1.833		+						

**Cuadro 2. Mercados mayoristas. Precios de venta de frutas frescas (continuación)
2013 (20 al 26 de abril)**

Productos y mercados	Pesos por kilogramo				Tenden- cia	Productos y mercados	Pesos por kilogramo				Tenden- cia
	Mínimo	Máximo	Medio				Mínimo	Máximo	Medio		
Mango mariquiteño						Manzana roja importada (continuación)					
Ibagué, Plaza La 21	1.000	1.000	1.000		n.d.	Sincelejo (Sucre)	3.750	3.750	3.750		-
Mango reina						Socorro (Santander)	2.500	2.500	2.500		---
Armenia, Mercar	500	542	528		+	Sogamoso (Boyacá)	3.125	3.125	3.125		-
Ibagué, Plaza La 21	800	1.000	900		++	Tuluá (Valle del Cauca)	3.421	3.421	3.421		=
Manizales (Caldas)	1.000	1.000	1.000		=	Tunja (Boyacá)	3.158	3.263	3.211		n.d.
Pereira, La 41	792	792	792		+	Valledupar, Mercado Nuevo	3.684	3.684	3.684		=
Pereira, Mercasa	667	667	667		=	Villavicencio, CAV	3.500	3.684	3.612		-
Tunja (Boyacá)	818	864	841		n.d.	Manzana royal gala importada					
Mango Tommy						Armenia, Mercar	2.895	2.895	2.895		=
Armenia, Mercar	778	833	806		+	Bogotá, D. C., Corabastos	2.895	3.158	2.975		+
Barranquilla, Barranquillita	1.400	1.400	1.400		+	Bucaramanga, Centroabastos	2.650	2.725	2.684		-
Bogotá, D. C., Corabastos	2.121	2.386	2.291		+	Cali, Cavasa	2.895	2.987	2.941		+
Bucaramanga, Centroabastos	1.467	1.800	1.617		+	Cali, Santa Helena	2.487	2.509	2.498		-
Bucaramanga, Mercados del centro	1.600	1.600	1.600		n.d.	Chiquinquirá (Boyacá)	3.053	3.053	3.053		+
Cali, Cavasa	1.200	1.400	1.300		-	Cúcuta, Cenabastos	2.933	2.975	2.956		-
Cali, Santa Helena	1.267	1.294	1.280		-	Duitama (Boyacá)	2.750	2.750	2.750		-
Cartagena, Bazurto	1.400	1.400	1.400		+	Ibagué, Plaza La 21	3.158	3.211	3.171		+
Cartago (Valle del Cauca)	1.208	1.250	1.229		-	Ipiales (Nariño)	2.439	2.474	2.456		+
Chiquinquirá (Boyacá)	1.750	1.750	1.750		++	La Ceja (Antioquia)	2.763	2.807	2.785		-
Cúcuta, Cenabastos	1.450	1.500	1.477		-	Manizales (Caldas)	2.921	2.947	2.934		-
Duitama (Boyacá)	1.625	1.625	1.625		++	Medellín, Central					
Ibagué, Plaza La 21	1.000	1.000	1.000		=	Mayorista de Antioquia	2.737	2.816	2.796		+
Ipiales (Nariño)	1.440	1.440	1.440		-	Montería (Córdoba)	3.421	3.421	3.421		-
La Ceja (Antioquia)	1.433	1.450	1.442		-	Neiva, Surabastos	3.053	3.158	3.095		-
Manizales (Caldas)	1.528	1.528	1.528		=	Palmira (Valle del Cauca)	2.895	2.895	2.895		+
Medellín, Central						Pamplona (Norte de Santander)	3.250	3.250	3.250		=
Mayorista de Antioquia	1.467	1.950	1.656		-	Pasto (Nariño)	2.719	2.719	2.719		-
Medellín, Coomerca	1.075	1.425	1.304		++	Pereira, La 41	2.947	3.123	3.035		+
Montería (Córdoba)	1.200	1.200	1.200		++	Pereira, Mercasa	2.895	2.895	2.895		=
Neiva, Surabastos	1.420	1.480	1.452		-	Popayán (Cauca)	3.158	3.158	3.158		=
Palmira (Valle del Cauca)	1.400	1.520	1.460		n.d.	Rionegro (Antioquia)	2.961	3.228	3.102		-
Pamplona (Norte de Santander)	2.000	2.000	2.000		++	San Gil (Santander)	3.133	3.133	3.133		+
Pasto (Nariño)	1.543	1.543	1.543		n.d.	Socorro (Santander)	2.400	2.400	2.400		---
Pereira, La 41	1.111	1.194	1.153		++	Sogamoso (Boyacá)	3.000	3.000	3.000		=
Pereira, Mercasa	1.139	1.333	1.231		++	Tuluá (Valle del Cauca)	2.895	2.895	2.895		=
Popayán (Cauca)	1.400	1.400	1.400		-	Tunja (Boyacá)	2.947	2.974	2.958		+
Rionegro (Antioquia)	1.725	2.100	1.858		-	Valledupar, Mercado Nuevo	3.000	3.000	3.000		=
San Gil (Santander)	1.350	1.413	1.382		--	Villavicencio, CAV	3.158	3.289	3.221		+
Socorro (Santander)	2.000	2.000	2.000		=	Manzana verde importada					
Sogamoso (Boyacá)	2.167	2.292	2.229		+	Armenia, Mercar	3.079	3.079	3.079		-
Tuluá (Valle del Cauca)	1.095	1.095	1.095		-	Barranquilla, Barranquillita	4.053	4.053	4.053		=
Tunja (Boyacá)	1.591	1.742	1.652		-	Bogotá, D. C., Corabastos	3.158	3.421	3.222		+
Manzana nacional						Bucaramanga, Centroabastos	3.167	3.275	3.217		+
Bogotá, D. C., Corabastos	2.833	3.000	2.914		++	Buenaventura (Valle del Cauca)	2.895	2.895	2.895		=
Tunja (Boyacá)	600	747	645		-	Cali, Cavasa	2.842	2.895	2.868		-
Manzana roja importada						Cali, Santa Helena	2.474	2.579	2.526		+
Armenia, Mercar	2.895	2.895	2.895		=	Cartagena, Bazurto	4.000	4.105	4.035		-
Barranquilla, Barranquillita	3.816	3.816	3.816		=	Cartago (Valle del Cauca)	3.439	3.439	3.439		-
Bogotá, D. C., Corabastos	3.386	3.456	3.408		+	Chiquinquirá (Boyacá)	3.211	3.579	3.395		+
Bucaramanga, Centroabastos	3.300	3.375	3.344		+	Cúcuta, Cenabastos	3.333	3.413	3.378		-
Buenaventura (Valle del Cauca)	2.895	2.895	2.895		=	Duitama (Boyacá)	3.000	3.000	3.000		-
Cali, Cavasa	3.158	3.158	3.158		+	Ibagué, Plaza La 21	3.158	3.421	3.322		+
Cali, Santa Helena	2.671	2.816	2.743		-	Ipiales (Nariño)	2.895	2.895	2.895		=
Cartagena, Bazurto	4.000	4.000	4.000		+	La Ceja (Antioquia)	3.246	3.289	3.268		+
Cartago (Valle del Cauca)	3.456	3.526	3.491		+	Manizales (Caldas)	3.039	3.066	3.053		-
Chiquinquirá (Boyacá)	3.421	3.421	3.421		-	Medellín, Central					
Cúcuta, Cenabastos	3.525	3.533	3.529		-	Mayorista de Antioquia	3.228	3.351	3.310		+
Duitama (Boyacá)	3.000	3.000	3.000		-	Montería (Córdoba)	3.842	3.877	3.854		-
Ibagué, Plaza La 21	3.105	3.158	3.123		-	Neiva, Surabastos	3.211	3.289	3.247		+
Ipiales (Nariño)	3.158	3.263	3.211		+	Palmira (Valle del Cauca)	2.895	2.895	2.895		=
La Ceja (Antioquia)	3.289	3.333	3.311		+	Pamplona (Norte de Santander)	3.500	3.500	3.500		=
Manizales (Caldas)	3.092	3.092	3.092		-	Pasto (Nariño)	2.860	2.877	2.865		-
Medellín, Central						Pereira, La 41	3.123	3.158	3.140		+
Mayorista de Antioquia	3.566	3.596	3.591		+	Pereira, Mercasa	3.026	3.035	3.033		-
Montería (Córdoba)	3.842	3.842	3.842		-	Popayán (Cauca)	3.158	3.158	3.158		=
Neiva, Surabastos	3.395	3.579	3.505		+	Rionegro (Antioquia)	3.316	3.596	3.505		+
Palmira (Valle del Cauca)	3.158	3.158	3.158		+	Sincelejo (Sucre)	3.875	4.000	3.958		+
Pamplona (Norte de Santander)	3.750	3.750	3.750		=	Socorro (Santander)	2.750	2.750	2.750		---
Pasto (Nariño)	3.649	3.684	3.661		++	Sogamoso (Boyacá)	3.000	3.000	3.000		=
Pereira, La 41	3.246	3.246	3.246		+	Tuluá (Valle del Cauca)	3.158	3.211	3.184		+
Pereira, Mercasa	3.246	3.289	3.254		+	Tunja (Boyacá)	2.947	2.974	2.963		-
Popayán (Cauca)	3.158	3.158	3.158		=	Valledupar, Mercado Nuevo	3.421	3.421	3.421		=
Rionegro (Antioquia)	3.355	3.544	3.482		-	Villavicencio, CAV	3.158	3.224	3.169		+
San Gil (Santander)	3.300	3.300	3.300		-						

Cuadro 2. Mercados mayoristas. Precios de venta de frutas frescas (continuación)
2013 (20 al 26 de abril)

Productos y mercados	Pesos por kilogramo				Tendencia	Productos y mercados	Pesos por kilogramo				Tendencia
	Mínimo	Máximo	Medio	Precios			Mínimo	Máximo	Medio	Precios	
Maracuyá						Melón Cantalup (continuación)					
Armenia, Mercar	1.000	1.175	1.058	---		Pereira, Mercasa	1.550	1.550	1.550	++	
Bucaramanga, Centroabastos	1.095	1.321	1.187	-		San Gil (Santander)	1.320	1.507	1.413	+	
Buenaventura (Valle del Cauca)	1.400	1.450	1.425	---		Socorro (Santander)	1.600	1.600	1.600	++	
Cali, Cavasa	1.000	1.200	1.100	--		Sogamoso (Boyacá)	1.600	1.600	1.600	=	
Cali, Santa Helena	1.033	1.400	1.217	---		Tuluá (Valle del Cauca)	933	1.067	1.000	+	
Cartago (Valle del Cauca)	1.033	1.133	1.083	---		Tunja (Boyacá)	1.600	1.633	1.613	+	
Chiquinquirá (Boyacá)	1.900	2.200	2.050	---		Valledupar, Mercado Nuevo	1.300	1.500	1.367	-	
Cúcuta, Cenabastos	2.056	2.111	2.089	+++		Villavicencio, CAV	1.725	1.750	1.742	-	
Duitama (Boyacá)	2.150	2.200	2.175	---		Mora de Castilla					
Ibagué, Plaza La 21	1.013	1.253	1.120	---		Armenia, Mercar	2.600	3.400	3.133	--	
La Ceja (Antioquia)	1.375	1.500	1.438	+		Barranquilla, Barranquillita	3.800	4.160	3.920	-	
Manizales (Caldas)	1.225	1.250	1.238	--		Barranquilla, Granabastos	3.740	4.120	3.883	--	
Medellín, Coomerca	1.250	1.400	1.333	-		Bogotá, D. C., Corabastos	2.974	3.500	3.256	-	
Montería (Córdoba)	1.400	1.553	1.451	--		Bucaramanga, Centroabastos	3.120	3.790	3.468	+	
Neiva, Surabastos	1.550	1.600	1.560	--		Buenaventura (Valle del Cauca)	4.000	4.000	4.000	n.d.	
Palмира (Valle del Cauca)	1.250	1.300	1.275	--		Cali, Cavasa	3.120	3.947	3.396	--	
Pamplona (Norte de Santander)	1.911	2.000	1.987	-		Cali, Santa Helena	3.067	4.133	3.600	-	
Pasto (Nariño)	700	956	870	--		Cartagena, Bazurto	3.299	3.744	3.507	-	
Pereira, La 41	1.233	1.500	1.367	--		Cartago (Valle del Cauca)	2.933	3.000	2.967	-	
Pereira, Mercasa	1.050	1.175	1.123	---		Chiquinquirá (Boyacá)	2.000	2.571	2.286	++	
Popayán (Cauca)	2.200	2.200	2.200	+		Cúcuta, Cenabastos	3.458	3.708	3.557	+	
Rionegro (Antioquia)	1.575	1.875	1.746	--		Duitama (Boyacá)	2.500	2.500	2.500	=	
San Gil (Santander)	1.900	2.800	2.350	+		El Santuario (Antioquia)	2.075	2.075	2.075	-	
Santa Bárbara (Antioquia)	1.000	1.000	1.000	--		Ibagué, Plaza La 21	2.800	3.067	2.967	-	
Sincelejo (Sucre)	1.700	1.825	1.767	--		Ipiales (Nariño)	2.625	2.625	2.625	-	
Socorro (Santander)	1.787	2.800	2.293	--		La Ceja (Antioquia)	1.525	1.525	1.525	-	
Sogamoso (Boyacá)	1.650	1.650	1.650	---		Manizales (Caldas)	4.000	4.000	4.000	=	
Sonsón (Antioquia)	1.725	1.725	1.725	-		Marinilla (Antioquia)	2.450	2.450	2.450	+	
Tuluá (Valle del Cauca)	1.050	1.350	1.200	---		Medellín, Central					
Tunja (Boyacá)	1.481	2.148	1.704	---		Mayorista de Antioquia	2.367	2.967	2.769	-	
Valledupar, Mercabastos	1.400	2.000	1.700	---		Medellín, Coomerca	2.133	2.800	2.376	-	
Villavicencio, CAV	1.400	1.700	1.579	---		Montería (Córdoba)	2.833	2.889	2.852	-	
Maracuyá antioqueño						Neiva, Surabastos	2.040	2.400	2.264	---	
Medellín, Central						Palмира (Valle del Cauca)	3.920	3.947	3.933	+	
Mayorista de Antioquia	1.200	1.800	1.573	--		Pamplona (Norte de Santander)	2.347	2.880	2.693	--	
Medellín, Coomerca	1.200	1.325	1.266	-		Pasto (Nariño)	2.000	2.160	2.107	++	
Montería (Córdoba)	1.667	1.767	1.700	--		Pereira, La 41	2.100	2.900	2.500	---	
Sincelejo (Sucre)	1.675	1.700	1.692	-		Pereira, Mercasa	2.000	2.650	2.130	---	
Maracuyá huilense						Popayán (Cauca)	2.040	2.080	2.060	-	
Bogotá, D. C., Corabastos	1.567	2.000	1.807	---		Rionegro (Antioquia)	2.275	2.450	2.375	-	
Maracuyá santandereano						San Gil (Santander)	2.027	2.027	2.027	-	
Barranquilla, Barranquillita	1.700	1.700	1.700	=		Sincelejo (Sucre)	2.000	2.025	2.008	---	
Cartagena, Bazurto	1.917	1.944	1.926	+		Socorro (Santander)	2.500	2.500	2.500	+++	
Valledupar, Mercabastos	1.667	1.667	1.667	-		Sogamoso (Boyacá)	3.000	3.000	3.000	--	
Maracuyá valluno						Tuluá (Valle del Cauca)	2.680	3.200	2.940	+	
Barranquilla, Barranquillita	1.550	1.950	1.683	---		Tunja (Boyacá)	3.500	3.500	3.500	+++	
Barranquilla, Granabastos	1.675	1.950	1.775	--		Valledupar, Mercabastos	3.400	4.000	3.800	-	
Bogotá, D. C., Corabastos	1.867	2.200	2.107	-		Villavicencio, CAV	4.333	4.375	4.340	+	
Cartagena, Bazurto	1.767	2.000	1.878	-		Naranja común					
Medellín, Central						Barranquilla, Barranquillita	680	680	680	=	
Mayorista de Antioquia	1.533	3.033	2.527	--		Bogotá, D. C., Corabastos	361	417	378	+	
Melón Cantalup						Bucaramanga, Centroabastos	600	700	633	=	
Armenia, Mercar	1.500	1.500	1.500	+		Bucaramanga, Mercados del centro	560	560	560	n.d.	
Barranquilla, Barranquillita	1.900	1.900	1.900	=		Cali, Cavasa	483	500	492	--	
Barranquilla, Granabastos	1.800	1.825	1.817	+		Cartagena, Bazurto	747	800	764	-	
Bogotá, D. C., Corabastos	1.467	1.767	1.590	-		Chiquinquirá (Boyacá)	380	380	380	=	
Bucaramanga, Centroabastos	1.525	1.700	1.626	-		Cúcuta, Cenabastos	400	400	400	---	
Cali, Cavasa	1.200	1.200	1.200	-		Ibagué, Plaza La 21	384	416	400	++	
Cali, Santa Helena	1.500	1.633	1.567	+		Montería (Córdoba)	667	720	684	n.d.	
Cartagena, Bazurto	1.542	1.667	1.625	+		Neiva, Surabastos	360	384	371	-	
Cartago (Valle del Cauca)	1.300	1.333	1.317	--		Pamplona (Norte de Santander)	320	380	337	--	
Chiquinquirá (Boyacá)	1.450	1.450	1.450	+		Popayán (Cauca)	367	417	392	-	
Cúcuta, Cenabastos	1.250	1.275	1.255	-		San Gil (Santander)	400	400	400	-	
Duitama (Boyacá)	1.450	1.500	1.475	--		Santa Bárbara (Antioquia)	300	300	300	=	
Ibagué, Plaza La 21	1.400	1.600	1.513	+		Socorro (Santander)	400	500	450	-	
Manizales (Caldas)	1.357	1.357	1.357	=		Sonsón (Antioquia)	255	255	255	+	
Medellín, Central						Tunja (Boyacá)	367	400	389	+	
Mayorista de Antioquia	1.933	2.000	1.970	+		Naranja Valencia					
Montería (Córdoba)	1.767	1.767	1.767	-		Armenia, Mercar	307	327	318	-	
Neiva, Surabastos	1.500	1.550	1.540	+++		Armenia, Retiro	273	273	273	-	
Pamplona (Norte de Santander)	1.500	1.700	1.576	+		Barranquilla, Barranquillita	800	800	800	=	
Pasto (Nariño)	1.600	1.600	1.600	=		Bogotá, D. C., Corabastos	1.000	1.091	1.059	-	
Pereira, La 41	1.250	1.250	1.250	-		Bucaramanga, Centroabastos	533	627	583	+	
						Buenaventura (Valle del Cauca)	800	800	800	=	
						Cali, Cavasa	500	530	515	-	

**Cuadro 2. Mercados mayoristas. Precios de venta de frutas frescas (continuación)
2013 (20 al 26 de abril)**

Productos y mercados	Pesos por kilogramo				Tenden- cia	Productos y mercados	Pesos por kilogramo				Tenden- cia
	Mínimo	Máximo	Medio				Mínimo	Máximo	Medio		
Naranja Valencia (continuación)						Papaya redonda					
Cali, Santa Helena	453	587	520	--		Bucaramanga, Centroabastos	633	883	744	++	
Cartago (Valle del Cauca)	500	500	500	+		Cartago (Valle del Cauca)	867	967	917	--	
Cúcuta, Cenabastos	435	540	479	--		Medellín, Central					
Duitama (Boyacá)	857	857	857	+++		Mayorista de Antioquia	1.000	1.133	1.048	+	
Ibagué, Plaza La 21	500	520	510	--		Patilla					
Ipiales (Nariño)	533	550	542	-		Armenia, Mercar	500	600	567	-	
La Ceja (Antioquia)	1.000	1.000	1.000	=		Barranquilla, Barranquillita	750	830	793	+	
Manizales (Caldas)	550	550	550	=		Bogotá, D. C., Corabastos	617	683	657	--	
Medellín, Central						Bucaramanga, Centroabastos	900	967	917	-	
Mayorista de Antioquia	1.200	1.200	1.200	+		Cali, Cavasa	800	800	800	-	
Medellín, Coomerca	900	1.000	978	--		Cali, Santa Helena	783	833	808	+	
Montería (Córdoba)	720	800	773	--		Cartagena, Bazurto	625	650	642	-	
Neiva, Surabastos	440	460	446	-		Cartago (Valle del Cauca)	633	633	633	-	
Palmira (Valle del Cauca)	500	510	505	--		Cúcuta, Cenabastos	900	1.000	943	-	
Pasto (Nariño)	530	530	530	-		Ibagué, Plaza La 21	600	700	650	--	
Pereira, La 41	550	550	550	=		Medellín, Central					
Pereira, Mercasa	650	650	650	=		Mayorista de Antioquia	713	733	730	+	
Popayán (Cauca)	520	580	550	-		Medellín, Coomerca	600	675	616	+	
Rionegro (Antioquia)	1.200	1.273	1.238	-		Montería (Córdoba)	683	700	694	+	
Sincelejo (Sucre)	587	633	607	--		Neiva, Surabastos	700	800	750	-	
Tuluá (Valle del Cauca)	650	650	650	=		Palmira (Valle del Cauca)	900	900	900	-	
Tunja (Boyacá)	733	767	740	=		Rionegro (Antioquia)	725	813	769	+	
Valledupar, Mercado Nuevo	750	750	750	=		San Gil (Santander)	800	800	800	+	
Villavicencio, CAV	620	690	659	-		Sincelejo (Sucre)	625	725	683	--	
Papaya hawaiana						Socorro (Santander)	800	800	800	++	
Bogotá, D. C., Corabastos	1.389	1.463	1.424	+		Tuluá (Valle del Cauca)	750	750	750	=	
Cali, Cavasa	1.500	1.500	1.500	=		Valledupar, Mercado Nuevo	750	800	775	++	
Chiquinquirá (Boyacá)	940	980	960	-		Pera importada					
Duitama (Boyacá)	875	875	875	+		Armenia, Mercar	2.750	2.750	2.750	=	
La Ceja (Antioquia)	1.007	1.018	1.012	-		Bogotá, D. C., Corabastos	2.733	2.950	2.820	+	
Medellín, Central						Bucaramanga, Centroabastos	2.688	2.717	2.707	+	
Mayorista de Antioquia	1.470	1.560	1.537	+		Buenaventura (Valle del Cauca)	3.158	3.421	3.289	+	
Medellín, Coomerca	633	1.200	1.038	+++		Cali, Cavasa	2.947	3.039	2.990	+	
Rionegro (Antioquia)	1.175	1.275	1.221	-		Cali, Santa Helena	2.596	2.632	2.614	+	
Sogamoso (Boyacá)	1.050	1.050	1.050	-		Cartagena, Bazurto	3.193	3.263	3.228	=	
Tunja (Boyacá)	1.000	1.000	1.000	=		Cartago (Valle del Cauca)	3.267	3.367	3.317	-	
Papaya Maradol						Chiquinquirá (Boyacá)	3.026	3.026	3.026	=	
Armenia, Mercar	833	867	856	-		Cúcuta, Cenabastos	3.100	3.133	3.123	+	
Barranquilla, Barranquillita	1.550	1.550	1.550	=		Duitama (Boyacá)	2.850	2.900	2.875	+	
Barranquilla, Granabastos	1.250	1.325	1.283	-		Ibagué, Plaza La 21	2.895	3.421	3.026	+	
Bogotá, D. C., Corabastos	833	926	877	+		Ipiales (Nariño)	3.056	3.250	3.153	+	
Bucaramanga, Centroabastos	1.000	1.033	1.008	-		Manizales (Caldas)	2.875	2.875	2.875	=	
Buenaventura (Valle del Cauca)	1.000	1.000	1.000	=		Medellín, Central					
Cali, Cavasa	800	875	831	-		Mayorista de Antioquia	2.763	2.842	2.809	+	
Cali, Santa Helena	925	950	938	-		Montería (Córdoba)	3.158	3.158	3.158	=	
Cartagena, Bazurto	1.292	1.583	1.389	--		Neiva, Surabastos	3.306	3.500	3.435	+	
Chiquinquirá (Boyacá)	440	440	440	--		Palmira (Valle del Cauca)	2.895	2.895	2.895	-	
Cúcuta, Cenabastos	800	800	800	-		Pamplona (Norte de Santander)	3.500	3.500	3.500	+	
Duitama (Boyacá)	575	600	588	++		Pasto (Nariño)	3.018	3.018	3.018	+	
Ibagué, Plaza La 21	825	950	907	-		Pereira, La 41	2.817	2.850	2.833	+	
Ipiales (Nariño)	1.200	1.450	1.325	--		Pereira, Mercasa	2.675	2.967	2.785	+	
La Ceja (Antioquia)	1.200	1.200	1.200	-		Popayán (Cauca)	2.974	2.974	2.974	+	
Manizales (Caldas)	1.050	1.125	1.088	-		Rionegro (Antioquia)	2.987	3.298	3.151	+	
Medellín, Central						San Gil (Santander)	2.950	2.950	2.950	+	
Mayorista de Antioquia	1.033	1.833	1.417	--		Sincelejo (Sucre)	3.250	3.500	3.367	-	
Medellín, Coomerca	675	975	816	+		Socorro (Santander)	2.500	2.500	2.500	=	
Neiva, Surabastos	1.000	1.000	1.000	+		Sogamoso (Boyacá)	2.750	2.750	2.750	=	
Palmira (Valle del Cauca)	900	900	900	-		Tuluá (Valle del Cauca)	2.789	3.211	3.000	+	
Pamplona (Norte de Santander)	1.300	1.300	1.300	=		Tunja (Boyacá)	2.947	2.974	2.967	+	
Pasto (Nariño)	1.550	1.550	1.550	=		Valledupar, Mercado Nuevo	3.000	3.000	3.000	=	
Pereira, La 41	950	1.000	975	-		Villavicencio, CAV	2.938	3.063	3.000	+	
Pereira, Mercasa	900	950	925	--		Pera nacional					
Popayán (Cauca)	1.200	1.200	1.200	=		Bogotá, D. C., Corabastos	841	913	874	-	
Rionegro (Antioquia)	1.500	1.600	1.568	-		Bucaramanga, Centroabastos	947	973	957	+	
San Gil (Santander)	788	813	800	-		Chiquinquirá (Boyacá)	760	760	760	-	
Socorro (Santander)	627	630	628	-		Ibagué, Plaza La 21	880	1.000	940	+	
Sogamoso (Boyacá)	500	500	500	=		Medellín, Central					
Tuluá (Valle del Cauca)	850	850	850	=		Mayorista de Antioquia	1.200	1.200	1.200	+	
Tunja (Boyacá)	556	593	578	+		San Gil (Santander)	960	1.000	980	+	
Valledupar, Mercado Nuevo	500	600	567	-		Socorro (Santander)	800	800	800	-	
Villavicencio, CAV	611	667	639	+		Tunja (Boyacá)	587	707	621	-	
Papaya melona						Piña gold					
Bucaramanga, Centroabastos	1.000	1.107	1.043	+		Armenia, Mercar	933	1.000	956	--	
Medellín, Central						Bogotá, D. C., Corabastos	1.364	1.485	1.414	--	
Mayorista de Antioquia	1.033	1.200	1.103	-							

**Cuadro 2. Mercados mayoristas. Precios de venta de frutas frescas (continuación)
2013 (20 al 26 de abril)**

Productos y mercados	Pesos por kilogramo				Tenden- cia	Productos y mercados	Pesos por kilogramo				Tenden- cia	
	Mínimo	Máximo	Medio	Precios			Mínimo	Máximo	Medio	Precios		
Piña gold (continuación)						Tomate de árbol						
Cali, Cavasa	1.200	1.200	1.200	-		Armenia, Mercar	1.633	1.733	1.667	+		
Cali, Santa Helena	1.167	1.200	1.183	-		Barranquilla, Barranquillita	1.750	2.000	1.883	+		
Cartago (Valle del Cauca)	1.467	1.500	1.483	+		Barranquilla, Granabastos	1.825	2.025	1.942	+		
Ibagué, Plaza La 21	1.400	1.600	1.500	+		Bogotá, D. C., Corabastos	1.940	2.027	2.013	++		
Manizales (Caldas)	1.200	1.275	1.238	--		Bucaramanga, Centroabastos	1.760	1.920	1.861	++		
Medellín, Central						Buenaventura (Valle del Cauca)	1.800	2.000	1.900	-		
Mayorista de Antioquia	1.167	1.425	1.305	-		Cali, Cavasa	1.650	1.800	1.713	+		
Medellín, Coomerca	1.075	1.167	1.118	--		Cali, Santa Helena	1.650	1.667	1.658	+		
Neiva, Surabastos	1.100	1.100	1.100	=		Cartagena, Bazurto	1.933	1.933	1.933	=		
Palmira (Valle del Cauca)	1.200	1.200	1.200	-		Cartago (Valle del Cauca)	1.567	1.633	1.600	-		
Pasto (Nariño)	1.550	1.550	1.550	=		Chiquinquirá (Boyacá)	2.250	2.275	2.263	-		
Pereira, La 41	1.250	1.275	1.263	-		Cúcuta, Cenabastos	2.104	2.250	2.170	+		
Pereira, Mercasa	1.200	1.200	1.200	-		Duitama (Boyacá)	1.960	1.960	1.960	+		
Rionegro (Antioquia)	1.400	1.550	1.454	-		El Santuario (Antioquia)	1.300	1.350	1.325	+		
Sogamoso (Boyacá)	1.900	2.000	1.950	-		Ibagué, Plaza La 21	1.960	2.060	2.015	+		
Tuluá (Valle del Cauca)	1.200	1.300	1.250	-		Ipiales (Nariño)	1.602	1.630	1.616	+		
Tunja (Boyacá)	1.750	2.000	1.830	--		La Ceja (Antioquia)	1.400	1.425	1.413	+		
						Manizales (Caldas)	1.520	1.530	1.525	+		
Piña manzana						Marinilla (Antioquia)	1.350	1.350	1.350	+		
Armenia, Mercar	800	800	800	-		Medellín, Central						
Buenaventura (Valle del Cauca)	600	600	600	=		Mayorista de Antioquia	1.633	1.800	1.760	++		
Cali, Cavasa	800	800	800	=		Medellín, Coomerca	1.633	1.875	1.741	++		
Cali, Santa Helena	688	700	694	+		Montería (Córdoba)	1.619	1.619	1.619	+		
La Ceja (Antioquia)	950	1.000	975	-		Neiva, Surabastos	1.800	2.000	1.920	+		
Manizales (Caldas)	925	925	925	=		Palmira (Valle del Cauca)	1.700	1.700	1.700	-		
Medellín, Central						Pamplona (Norte de Santander)	1.917	2.083	1.968	+		
Mayorista de Antioquia	967	1.033	991	+		Pasto (Nariño)	1.250	1.333	1.306	-		
Medellín, Coomerca	800	1.000	850	+		Pereira, La 41	1.700	1.767	1.733	+		
Neiva, Surabastos	800	800	800	=		Pereira, Mercasa	1.675	1.725	1.700	+		
Palmira (Valle del Cauca)	600	617	608	-		Peñol (Antioquia)	1.350	1.483	1.411	++		
Pasto (Nariño)	975	1.000	992	=		Popayán (Cauca)	624	640	632	-		
Pereira, La 41	1.000	1.000	1.000	-		Rionegro (Antioquia)	1.300	1.450	1.396	+		
Pereira, Mercasa	1.000	1.000	1.000	=		San Gil (Santander)	1.707	1.870	1.788	-		
Popayán (Cauca)	500	500	500	=		San Vicente (Antioquia)	1.350	1.350	1.350	=		
Rionegro (Antioquia)	875	1.000	925	-		Sincelejo (Sucre)	1.750	1.875	1.819	+		
Tuluá (Valle del Cauca)	750	800	775	-		Socorro (Santander)	1.600	1.600	1.600	--		
						Sogamoso (Boyacá)	1.940	1.940	1.940	+		
Piña perolera						Sonsón (Antioquia)	1.263	1.263	1.263	=		
Barranquilla, Barranquillita	990	1.010	997	+		Tuluá (Valle del Cauca)	1.833	1.833	1.833	=		
Barranquilla, Granabastos	1.070	1.140	1.100	+		Tunja (Boyacá)	1.760	1.933	1.824	++		
Bogotá, D. C., Corabastos	740	792	770	-		Valledupar, Mercabastos	2.000	2.000	2.000	++		
Bucaramanga, Centroabastos	667	756	706	+		Villavicencio, CAV	2.190	2.300	2.232	+++		
Cartagena, Bazurto	1.000	1.000	1.000	=								
Chiquinquirá (Boyacá)	840	840	840	-		Uchuva con cáscara						
Cúcuta, Cenabastos	902	902	902	+		Bogotá, D. C., Corabastos	2.900	3.533	3.186	+		
Duitama (Boyacá)	833	833	833	=		Bucaramanga, Centroabastos	4.467	5.000	4.867	+++		
Medellín, Central						Cúcuta, Cenabastos	3.000	3.000	3.000	=		
Mayorista de Antioquia	800	867	855	-		Ibagué, Plaza La 21	2.640	2.640	2.640	-		
Montería (Córdoba)	830	880	863	+		La Ceja (Antioquia)	1.633	1.650	1.642	+		
Neiva, Surabastos	929	946	943	+		Medellín, Central						
Pamplona (Norte de Santander)	744	850	798	+		Mayorista de Antioquia	2.533	2.625	2.587	-		
Sincelejo (Sucre)	880	940	907	+		Neiva, Surabastos	2.000	2.000	2.000	=		
Socorro (Santander)	542	667	604	+		Pamplona (Norte de Santander)	2.000	2.000	2.000	=		
Sogamoso (Boyacá)	917	917	917	=		Peñol (Antioquia)	1.850	1.850	1.850	+++		
Tunja (Boyacá)	900	933	913	+		Rionegro (Antioquia)	1.550	1.800	1.675	-		
Valledupar, Mercabastos	1.120	1.200	1.160	+		San Gil (Santander)	2.000	2.000	2.000	=		
Villavicencio, CAV	833	879	852	-		San Vicente (Antioquia)	1.450	1.450	1.450	n.d.		
						Socorro (Santander)	3.000	3.000	3.000	+++		
Pitahaya						Uva Isabela						
Bogotá, D. C., Corabastos	14.500	15.000	14.833	+		Armenia, Mercar	2.261	2.349	2.291	+		
Bucaramanga, Centroabastos	12.000	13.000	12.250	-		Bogotá, D. C., Corabastos	2.133	2.507	2.316	++		
Medellín, Central						Bucaramanga, Centroabastos	2.133	2.480	2.367	++		
Mayorista de Antioquia	13.667	14.667	14.280	-		Cali, Cavasa	1.653	1.813	1.733	++		
Socorro (Santander)	9.000	9.000	9.000	=		Cali, Santa Helena	1.540	1.627	1.583	+		
						Chiquinquirá (Boyacá)	2.500	2.500	2.500	=		
Tangelo						Cúcuta, Cenabastos	3.000	3.000	3.000	=		
Bogotá, D. C., Corabastos	1.800	2.400	2.066	--		Ibagué, Plaza La 21	2.000	2.040	2.013	+		
Bucaramanga, Centroabastos	1.220	1.307	1.253	+		Ipiales (Nariño)	2.200	2.267	2.233	-		
Cali, Cavasa	1.667	1.867	1.767	-		La Ceja (Antioquia)	2.400	2.400	2.400	=		
Cartago (Valle del Cauca)	1.567	1.633	1.600	-		Medellín, Central						
Manizales (Caldas)	1.750	1.750	1.750	+		Mayorista de Antioquia	2.400	2.450	2.409	+		
Medellín, Central						Neiva, Surabastos	960	1.240	1.120	+		
Mayorista de Antioquia	1.667	2.667	2.077	--		Palmira (Valle del Cauca)	1.520	1.520	1.520	+		
Pereira, La 41	1.425	1.467	1.446	-		Pamplona (Norte de Santander)	2.800	2.800	2.800	n.d.		
Pereira, Mercasa	1.500	1.667	1.533	-		Pasto (Nariño)	1.733	1.733	1.733	+		
Rionegro (Antioquia)	2.000	2.700	2.421	-		Rionegro (Antioquia)	2.700	2.967	2.808	+		
						San Gil (Santander)	2.453	2.453	2.453	-		

**Cuadro 2. Mercados mayoristas. Precios de venta de frutas frescas (conclusión)
2013 (20 al 26 de abril)**

Productos y mercados	Pesos por kilogramo				Tendencia	Productos y mercados	Pesos por kilogramo				Tendencia
	Mínimo	Máximo	Medio	Precios			Mínimo	Máximo	Medio	Precios	
Uva Isabela (continuación)						Uva red globe nacional (continuación)					
Socorro (Santander)	2.400	2.400	2.400	=		Pereira, La 41	3.000	3.000	3.000	=	
Sogamoso (Boyacá)	2.417	2.417	2.417	=		Pereira, Mercasa	3.067	3.100	3.073	=	
Tuluá (Valle del Cauca)	1.933	1.933	1.933	=		Rionegro (Antioquia)	3.500	3.778	3.628	+	
Tunja (Boyacá)	2.080	2.240	2.112	-		San Gil (Santander)	4.148	4.148	4.148	-	
Villavicencio, CAV	2.480	3.000	2.683	+		Socorro (Santander)	2.727	2.727	2.727	---	
						Tuluá (Valle del Cauca)	2.900	2.933	2.917	-	
Uva importada						Uva roja					
Bogotá, D. C., Corabastos	4.917	5.167	5.079	-		Duitama (Boyacá)	2.833	2.833	2.833	++	
Bucaramanga, Centroabastos	5.208	5.531	5.352	-		Ipiales (Nariño)	3.125	3.500	3.313	-	
Cali, Cavasa	4.667	4.778	4.722	=		Neiva, Surabastos	3.450	3.500	3.470	-	
Cartagena, Bazurto	6.278	6.315	6.290	=		Pereira, La 41	5.000	5.000	5.000	=	
Cúcuta, Cenabastos	5.688	5.719	5.706	-		Pereira, Mercasa	5.000	5.185	5.037	+	
Medellín, Central						Sincelejo (Sucre)	4.333	4.444	4.370	=	
Mayorista de Antioquia	5.000	5.125	5.074	-		Sogamoso (Boyacá)	2.583	2.583	2.583	=	
Sogamoso (Boyacá)	5.278	5.278	5.278	=							
Valledupar, Mercado Nuevo	5.000	5.000	5.000	=		Uva verde					
Villavicencio, CAV	4.944	5.278	5.125	-		Bogotá, D. C., Corabastos	3.030	3.232	3.093	+	
						Bucaramanga, Centroabastos	2.747	2.880	2.793	+	
Uva negra						Cartago (Valle del Cauca)	2.373	2.373	2.373	-	
Cartago (Valle del Cauca)	2.587	2.667	2.627	-		Cúcuta, Cenabastos	3.667	3.704	3.685	-	
Duitama (Boyacá)	2.500	2.500	2.500	=		Duitama (Boyacá)	2.625	2.625	2.625	++	
Sogamoso (Boyacá)	1.958	1.958	1.958	=		Manizales (Caldas)	3.200	3.200	3.200	=	
						Medellín, Central					
Uva red globe nacional						Mayorista de Antioquia	3.436	3.532	3.491	+	
Armenia, Mercar	3.013	3.147	3.102	-		Neiva, Surabastos	3.450	3.500	3.470	-	
Barranquilla, Barranquillita	3.636	3.636	3.636	=		Pasto (Nariño)	2.400	2.560	2.507	+	
Barranquilla, Granabastos	4.067	4.300	4.211	+		San Gil (Santander)	4.111	4.111	4.111	-	
Bogotá, D. C., Corabastos	3.061	3.278	3.137	-		Socorro (Santander)	2.727	2.727	2.727	---	
Bucaramanga, Centroabastos	2.760	2.880	2.800	+		Sogamoso (Boyacá)	2.583	2.583	2.583	=	
Cali, Cavasa	3.111	3.111	3.111	=		Tunja (Boyacá)	2.560	2.760	2.672	-	
Cali, Santa Helena	2.617	2.900	2.758	-		Villavicencio, CAV	2.833	2.972	2.907	-	
Cartagena, Bazurto	3.750	3.778	3.759	-							
Ibagué, Plaza La 21	3.200	3.400	3.333	+		Zapote					
La Ceja (Antioquia)	3.111	3.111	3.111	=		Barranquilla, Barranquillita	1.500	1.570	1.535	++	
Manizales (Caldas)	2.933	3.067	3.000	+		Cali, Cavasa	1.633	1.633	1.633	-	
Medellín, Central						Neiva, Surabastos	1.600	1.600	1.600	n.d.	
Mayorista de Antioquia	3.407	3.494	3.460	+							
Montería (Córdoba)	3.889	4.074	3.951	-							
Pasto (Nariño)	2.400	2.560	2.507	+							

Tendencias:

- (---) Variación mayor al -20 %
 (--) Variación entre -10 % y -20 %
 (-) Variación entre 0 % y -10 %

(=) Variación igual a 0 %

(+) Variación entre 0 % y 10 %

(++) Variación entre 10 % y 20 %

(+++) Variación mayor al 20 %

(n.d.) No determinado

Tubérculos, raíces y plátanos

Menor abastecimiento de papa desde el altiplano



Fuente: DANE.

Se presentó un incremento en los precios mayoristas de la papa parda pastusa en diecisiete de los veintitrés mercados donde se ofreció a lo largo de esta semana. De acuerdo con los comerciantes, este comportamiento obedeció al menor ingreso de carga desde las provincias de Centro y Márquez, en Boyacá, al igual que de los municipios de Villapinzón y Ubaté, Cundinamarca. En Cali y Bogotá, D. C., por ejemplo, el kilo se pagó a \$563 y a \$981, lo que indicó un alza del 21,03 % respecto a la última semana.

De igual manera, subieron las cotizaciones de otras papas negras como la suprema, la única, la R-12 roja y la ICA-Huila. En el caso de la variedad suprema, la reducción en el nivel de abastecimiento proveniente de los municipios de Une, Chipaque, Ubaté, Zipaquirá, Mosquera (Cundinamarca), Guaca, Cerrito (Santander) y Chitagá (Norte de Santander) provocó el alza de sus precios en catorce de los diecisiete mercados donde se comercializó. En el mercado de Centroabastos, en Bucaramanga, el kilo se negoció a \$850; un incremento del 20,01 %.

Las lluvias registradas en las zonas de producción en Nariño, que afectaron las labores de recolección, sumadas a la menor oferta desde el altiplano cundiboyacense, provocaron un aumento de las cotizaciones de la papa única en diecinueve de los veintitrés mercados donde se transó. En las ciudades de Tunja y Barranquilla, por ejemplo, el aumento fue del 21,52 % en promedio, vendiéndose el kilo a \$600 y a \$677, respectivamente.

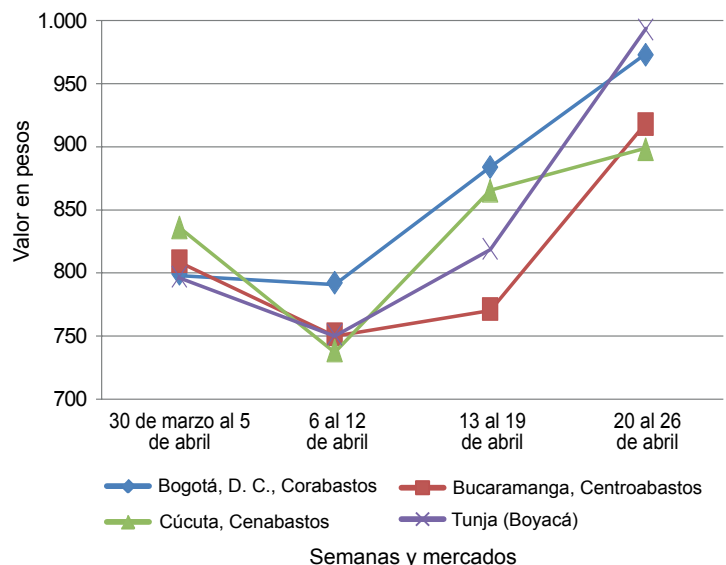
También aumentaron los precios de los ñames espino, diamante y criollo y las arracachas amarilla y blanca. En el caso de esta última, de acuerdo con las fuentes informantes, el in-

greso desde Antioquia se redujo significativamente, ya que las mayores precipitaciones provocaron un deterioro en el estado de las vías que conducen de las fincas productoras a los mercados. Lo anterior adujo a que su precio subiera en nueve de los quince mercados donde se negoció.

Por otra parte, para esta semana se observó un descenso en los precios de los plátanos hartones verde y maduro, dominicos verde y hartón verde y guineo. Por ejemplo, las cotizaciones del plátano hartón verde cayeron en treinta y dos de los treinta y seis mercados donde se vendió. Dicho comportamiento, según los mayoristas, obedeció a un incremento en el ingreso de producto desde Saravena (Arauca) y el departamento de Córdoba. En las ciudades de Barranquilla y Bucaramanga, el kilo se negoció a un precio promedio de \$920 y a \$1.129, evidenciando una baja del 9,20 %.

Del mismo modo, disminuyeron las cotizaciones de la papa criolla limpia y las yucas chirosa e Ica. El precio de esta última cayó en siete de los ocho mercados donde se vendió a lo largo de la semana, debido a un aumento en los niveles de producción procedentes de Armenia (Quindío) y Pereira. Situación similar ocurrió con los precios de la papa criolla, gracias a que se contó con un mayor volumen de oferta desde los municipios antioqueños de La Unión, El Carmen de Viboral, La Ceja, Marinilla y Sonsón. En Armenia y Medellín, por ejemplo, la cotización se redujo en un 13,36 %, en promedio, respecto a la semana pasada.

Gráfico 4. Comportamiento de los precios mayoristas de la papa parda pastusa 2013 (30 de marzo al 26 de abril)



Fuente: SIPSA-DANE-Ministerio de Agricultura y Desarrollo Rural.

**Cuadro 3. Mercados mayoristas. Precios de venta de tubérculos, raíces y plátanos
2013 (20 al 26 de abril)**

Productos y mercados	Pesos por kilogramo				Tenden- cia	Productos y mercados	Pesos por kilogramo				Tenden- cia
	Mínimo	Máximo	Medio				Mínimo	Máximo	Medio		
Arracacha amarilla						Papa capira (continuación)					
Bogotá, D. C., Corabastos	1.111	1.389	1.206	-		Peñol (Antioquia)	691	797	751	+	
Bucaramanga, Centroabastos	960	1.280	1.063	++		Popayán (Cauca)	410	410	410	-	
Buenaventura (Valle del Cauca)	1.500	1.600	1.550	+		Rionegro (Antioquia)	788	888	838	+	
Cali, Cavasa	1.167	1.167	1.167	++		San Vicente (Antioquia)	768	768	768	+	
Cali, Santa Helena	1.000	1.028	1.014	-		Santa Bárbara (Antioquia)	850	875	863	-	
Cúcuta, Cenabastos	1.050	1.200	1.128	-		Sincelejo (Sucre)	846	916	873	+	
Duitama (Boyacá)	1.500	1.500	1.500	-		Sonsón (Antioquia)	918	918	918	+	
Ibagué, Plaza La 21	960	1.000	973	-		Tuluá (Valle del Cauca)	470	600	535	++	
Neiva, Surabastos	1.200	1.600	1.360	+++		Papa capira carmenia					
Palmira (Valle del Cauca)	1.139	1.139	1.139	+		Medellín, Coomerca	838	883	866	+	
Pamplona (Norte de Santander)	950	967	957	+		Papa criolla limpia					
Popayán (Cauca)	1.120	1.120	1.120	-		Armenia, Mercar	827	971	879	--	
San Gil (Santander)	1.320	1.397	1.359	+		Bogotá, D. C., Corabastos	1.556	1.778	1.619	-	
Sogamoso (Boyacá)	1.208	1.208	1.208	=		Bucaramanga, Centroabastos	850	1.167	1.017	+	
Tunja (Boyacá)	1.083	1.167	1.144	+		Cali, Santa Helena	745	787	766	++	
Villavicencio, CAV	1.400	1.425	1.413	-		Carmen de Viboral (Antioquia)	1.250	1.250	1.250	+	
Arracacha blanca						Cartagena, Bazurto	1.633	1.633	1.633	-	
Armenia, Mercar	917	917	917	=		Cartago (Valle del Cauca)	1.333	1.367	1.350	-	
Buenaventura (Valle del Cauca)	1.300	1.400	1.350	+		Cúcuta, Cenabastos	925	1.000	963	---	
Cartago (Valle del Cauca)	872	889	881	-		Duitama (Boyacá)	1.000	1.000	1.000	---	
Ipiales (Nariño)	780	780	780	-		El Santuario (Antioquia)	1.275	1.313	1.294	-	
La Ceja (Antioquia)	1.500	1.500	1.500	+++		Ibagué, Plaza La 21	1.020	1.160	1.090	--	
Manizales (Caldas)	1.237	1.237	1.237	-		La Ceja (Antioquia)	1.535	1.575	1.555	-	
Medellín, Central						La Unión (Antioquia)	1.183	1.196	1.190	+	
Mayorista de Antioquia	750	750	750	=		Manizales (Caldas)	1.172	1.181	1.176	-	
Medellín, Coomerca	1.200	1.475	1.344	++		Marinilla (Antioquia)	1.275	1.275	1.275	-	
Pasto (Nariño)	972	972	972	+		Medellín, Central					
Pereira, La 41	1.167	1.167	1.167	++		Mayorista de Antioquia	1.300	1.450	1.392	-	
Pereira, Mercasa	1.250	1.317	1.303	+		Medellín, Coomerca	1.425	1.700	1.566	-	
Peñol (Antioquia)	653	713	674	+		Montería (Córdoba)	2.000	2.000	2.000	=	
Rionegro (Antioquia)	800	975	887	-		Pamplona (Norte de Santander)	625	775	698	--	
San Vicente (Antioquia)	530	530	530	+++		Pereira, La 41	1.272	1.272	1.272	+	
Tuluá (Valle del Cauca)	1.083	1.083	1.083	+		Pereira, Mercasa	1.227	1.287	1.259	-	
Ñame criollo						Rionegro (Antioquia)	1.375	1.475	1.416	-	
Barranquilla, Barranquillita	1.200	1.250	1.225	+		San Gil (Santander)	1.385	1.447	1.416	+++	
Barranquilla, Granabastos	1.387	1.387	1.387	++		San Vicente (Antioquia)	1.193	1.193	1.193	-	
Cartagena, Bazurto	900	1.033	969	+		Santa Bárbara (Antioquia)	1.200	1.400	1.300	+	
Montería (Córdoba)	1.087	1.100	1.096	+		Sincelejo (Sucre)	1.825	1.925	1.875	-	
Sincelejo (Sucre)	1.167	1.200	1.189	+		Socorro (Santander)	1.050	1.380	1.215	+++	
Ñame diamante						Sogamoso (Boyacá)	1.200	1.200	1.200	=	
Barranquilla, Barranquillita	900	900	900	=		Sonsón (Antioquia)	1.200	1.200	1.200	+	
Barranquilla, Granabastos	900	900	900	-		Tunja (Boyacá)	805	891	845	-	
Cartagena, Bazurto	700	787	736	+		Valledupar, Mercabastos	1.400	1.700	1.500	-	
Montería (Córdoba)	720	800	773	+++		Valledupar, Mercado Nuevo	1.400	1.600	1.467	+	
Sincelejo (Sucre)	690	750	718	++		Villavicencio, CAV	1.175	1.200	1.188	+	
Valledupar, Mercabastos	800	800	800	+		Papa criolla para lavar					
Valledupar, Mercado Nuevo	800	800	800	+		Cali, Cavasa	780	800	790	+++	
Ñame espino						Papa criolla sucia					
Barranquilla, Barranquillita	1.750	1.750	1.750	=		Barranquilla, Barranquillita	1.500	1.500	1.500	++	
Barranquilla, Granabastos	1.733	1.905	1.835	+		Barranquilla, Granabastos	1.425	1.600	1.507	++	
Cartagena, Bazurto	1.550	1.675	1.593	+		Bogotá, D. C., Corabastos	1.100	1.200	1.133	-	
Montería (Córdoba)	1.087	1.100	1.096	+		Buenaventura (Valle del Cauca)	1.000	1.000	1.000	++	
Sincelejo (Sucre)	1.567	1.775	1.639	+		Cali, Cavasa	685	700	694	+++	
Papa capira						Chiquinquirá (Boyacá)	600	850	725	-	
Armenia, Mercar	460	587	504	+		Ipiales (Nariño)	500	500	500	+++	
Buenaventura (Valle del Cauca)	420	530	475	++		Neiva, Surabastos	1.070	1.330	1.235	+	
Cali, Cavasa	335	555	450	+++		Palmira (Valle del Cauca)	700	787	743	+++	
Cali, Santa Helena	387	400	393	-		Pasto (Nariño)	311	339	320	+++	
Carmen de Viboral (Antioquia)	850	850	850	-		Popayán (Cauca)	422	433	428	--	
Cartago (Valle del Cauca)	487	507	497	-		Tuluá (Valle del Cauca)	989	989	989	+	
El Santuario (Antioquia)	788	813	800	-		Villavicencio, CAV	1.115	1.140	1.128	+	
Ipiales (Nariño)	305	305	305	++		Papa ICA-Huila					
La Ceja (Antioquia)	958	958	958	-		Bucaramanga, Centroabastos	855	1.000	953	++	
La Unión (Antioquia)	806	806	806	=		Cúcuta, Cenabastos	650	680	658	-	
Manizales (Caldas)	473	473	473	-		Ipiales (Nariño)	278	278	278	+	
Maninilla (Antioquia)	765	765	765	-		La Parada (Norte de Santander)	760	760	760	=	
Medellín, Central						Pasto (Nariño)	340	373	356	+	
Mayorista de Antioquia	920	944	927	-		Papa Morasurco					
Medellín, Coomerca	717	770	744	+		Cali, Cavasa	600	600	600	+++	
Montería (Córdoba)	820	820	820	+		Ipiales (Nariño)	175	175	175	-	
Palmira (Valle del Cauca)	400	420	410	-		Pasto (Nariño)	267	287	280	+	
Pasto (Nariño)	347	367	358	+							
Pereira, La 41	440	510	475	+							
Pereira, Mercasa	460	530	491	+							

**Cuadro 3. Mercados mayoristas. Precios de venta de tubérculos, raíces y plátanos (continuación)
2013 (20 al 26 de abril)**

Productos y mercados	Pesos por kilogramo				Tendencia	Productos y mercados	Pesos por kilogramo				Tendencia
	Mínimo	Máximo	Medio				Mínimo	Máximo	Medio		
Papa nevada						Papa suprema (continuación)					
Cali, Cavasa	1.000	1.000	1.000	=		Bogotá, D. C., Corabastos	753	850	806	+++	
Carmen de Viboral (Antioquia)	875	875	875	+		Bucaramanga, Centroabastos	787	893	850	++	
Cartago (Valle del Cauca)	1.000	1.008	1.004	-		Bucaramanga, Mercados del centro	900	900	900	++	
El Santuario (Antioquia)	825	863	844	-		Buenaventura (Valle del Cauca)	440	570	505	++	
Marinilla (Antioquia)	770	770	770	-		Cali, Cavasa	370	630	496	+++	
Medellín, Central						Cali, Santa Helena	400	407	403	-	
Mayorista de Antioquia	850	900	890	-		Chiquinquirá (Boyacá)	600	600	600	=	
Medellín, Coomerca	863	888	877	+		Cúcuta, Cenabastos	615	850	733	+	
Pereira, La 41	1.079	1.092	1.085	+		Ibagué, Plaza La 21	520	730	603	++	
Pereira, Mercasa	1.000	1.000	1.000	-		Ipiales (Nariño)	300	300	300	+++	
Peñol (Antioquia)	717	820	755	+		Palmira (Valle del Cauca)	365	367	366	-	
Rionegro (Antioquia)	773	950	860	+		Pamplona (Norte de Santander)	650	727	697	+	
San Vicente (Antioquia)	863	863	863	+		Pasto (Nariño)	253	373	296	++	
						Popayán (Cauca)	407	410	408	+	
Papa parda para lavar						Tuluá (Valle del Cauca)	455	590	523	+++	
Sincelejo (Sucre)	575	640	598	+		Villavicencio, CAV	690	815	753	++	
						Papa tocarreña					
Papa parda pastusa						Sogamoso (Boyacá)	953	987	970	+	
Armenia, Mercar	460	675	534	++							
Bogotá, D. C., Corabastos	940	1.033	981	++		Papa única					
Bucaramanga, Centroabastos	820	1.000	923	++		Barranquilla, Barranquillita	620	750	685	+++	
Bucaramanga, Mercados del centro	900	900	900	++		Barranquilla, Granabastos	595	740	677	++	
Buenaventura (Valle del Cauca)	490	580	535	++		Bogotá, D. C., Corabastos	553	630	589	++	
Cali, Cavasa	440	687	563	+++		Bucaramanga, Centroabastos	600	660	621	+	
Cali, Santa Helena	387	400	393	-		Bucaramanga, Mercados del centro	700	700	700	++	
Cartago (Valle del Cauca)	527	533	530	-		Buenaventura (Valle del Cauca)	380	520	450	++	
Chiquinquirá (Boyacá)	700	800	750	+		Cali, Cavasa	265	510	388	+++	
Cúcuta, Cenabastos	850	990	921	+		Cartagena, Bazurto	630	685	667	+	
Duitama (Boyacá)	800	800	800	++		Cartago (Valle del Cauca)	547	553	550	-	
Ibagué, Plaza La 21	640	860	750	+++		Cúcuta, Cenabastos	490	520	509	-	
Ipiales (Nariño)	300	300	300	+		Ipiales (Nariño)	258	258	258	++	
La Parada (Norte de Santander)	800	800	800	=		Manizales (Caldas)	413	420	417	-	
Neiva, Surabastos	510	650	573	++		Neiva, Surabastos	400	510	448	+	
Pamplona (Norte de Santander)	880	900	894	+		Pamplona (Norte de Santander)	573	587	582	+	
Pasto (Nariño)	340	427	371	++		Pasto (Nariño)	233	300	256	+	
Pereira, La 41	420	420	420	=		Pereira, La 41	395	487	441	+	
Popayán (Cauca)	500	500	500	=		Pereira, Mercasa	420	480	445	+	
San Gil (Santander)	790	800	795	+		Popayán (Cauca)	647	660	653	-	
Socorro (Santander)	780	780	780	-		Sogamoso (Boyacá)	587	587	587	+	
Sogamoso (Boyacá)	920	920	920	++		Tuluá (Valle del Cauca)	520	520	520	+++	
Tunja (Boyacá)	880	1.067	991	+++		Tunja (Boyacá)	600	600	600	+++	
						Valledupar, Mercabastos	620	740	667	+	
Papa Puracé						Valledupar, Mercado Nuevo	640	760	680	+	
La Unión (Antioquia)	661	671	666	-							
Montería (Córdoba)	911	911	911	+		Plátano comino					
						Medellín, Central					
Papa R-12 negra						Mayorista de Antioquia	725	767	750	-	
Bogotá, D. C., Corabastos	573	700	620	-		Rionegro (Antioquia)	750	873	804	+	
Bucaramanga, Centroabastos	710	730	714	+							
Cartago (Valle del Cauca)	540	553	547	+		Plátano dominico hartón maduro					
Manizales (Caldas)	473	473	473	-		Manizales (Caldas)	700	700	700	=	
Medellín, Central						Pereira, La 41	667	717	692	-	
Mayorista de Antioquia	714	714	714	=		Pereira, Mercasa	633	667	653	-	
Neiva, Surabastos	530	640	578	+							
Villavicencio, CAV	750	753	752	+++		Plátano dominico hartón verde					
						Armenia, Retiro	557	607	584	-	
Papa R-12 roja						Cartago (Valle del Cauca)	717	717	717	-	
Barranquilla, Barranquillita	830	830	830	++		La Virginia (Risaralda)	285	312	301	-	
Barranquilla, Granabastos	690	870	787	++		Manizales (Caldas)	700	700	700	=	
Bogotá, D. C., Corabastos	580	627	602	+		Pereira, La 41	667	717	692	-	
Pereira, Mercasa	680	680	680	+		Pereira, Mercasa	633	667	653	-	
Sogamoso (Boyacá)	687	687	687	+							
Tunja (Boyacá)	600	620	616	++		Plátano dominico verde					
						Medellín, Central					
Papa roja peruana						Mayorista de Antioquia	733	850	798	-	
Ipiales (Nariño)	278	278	278	+		Medellín, Coomerca	683	717	694	-	
						Santa Bárbara (Antioquia)	363	450	406	+	
Papa ruby						Sonsón (Antioquia)	394	394	394	=	
Pereira, La 41	445	505	475	+		Yarumal (Antioquia)	306	306	306	---	
Pereira, Mercasa	433	510	478	+							
						Plátano guineo					
Papa sabanera						Armenia, Mercar	450	525	500	--	
Bogotá, D. C., Corabastos	1.400	1.633	1.488	+		Armenia, Retiro	435	460	449	-	
						Bogotá, D. C., Corabastos	1.100	1.200	1.160	-	
Papa San Félix						Cartago (Valle del Cauca)	683	717	700	-	
Manizales (Caldas)	644	644	644	-		Cúcuta, Cenabastos	250	333	292	-	
						Ibagué, Plaza La 21	800	800	800	++	
Papa suprema						La Ceja (Antioquia)	400	400	400	=	
Armenia, Mercar	453	650	521	+++							

**Cuadro 3. Mercados mayoristas. Precios de venta de tubérculos, raíces y plátanos (conclusión)
2013 (20 al 26 de abril)**

Productos y mercados	Pesos por kilogramo				Tendencia	Productos y mercados	Pesos por kilogramo				Tendencia
	Mínimo	Máximo	Medio				Mínimo	Máximo	Medio		
Plátano guineo (continuación)						Plátano hartón verde ecuatoriano (continuación)					
La Virginia (Risaralda)	360	370	364	-		Buenaventura (Valle del Cauca)	1.280	1.280	1.280	n.d.	
Manizales (Caldas)	450	450	450	-		Cali, Cavasa	567	583	575	=	
Medellín, Central						Pasto (Nariño)	700	780	753	-	
Mayorista de Antioquia	725	750	737	-		Plátano hartón verde llanero					
Medellín, Coomerca	700	767	743	++		Bogotá, D. C., Corabastos	1.227	1.273	1.256	+	
Neiva, Surabastos	1.000	1.000	1.000	=		Cúcuta, Cenabastos	952	1.270	1.101	-	
Pereira, La 41	535	535	535	-		Plátano hartón verde venezolano					
Pereira, Mercasa	535	570	544	-		Cúcuta, Cenabastos	635	833	720	--	
Peñol (Antioquia)	267	331	300	--		Ulluco					
Rionegro (Antioquia)	573	650	606	-		Buenaventura (Valle del Cauca)	1.800	1.800	1.800	=	
Santa Bárbara (Antioquia)	350	350	350	+		Cali, Cavasa	1.333	1.333	1.333	=	
Sonsón (Antioquia)	206	206	206	--		Ipiales (Nariño)	667	667	667	+	
Tunja (Boyacá)	500	567	533	+		Pasto (Nariño)	600	600	600	-	
Villavicencio, CAV	1.333	1.333	1.333	=		Popayán (Cauca)	833	1.000	917	++	
Yarumal (Antioquia)	333	333	333	--		Tuluá (Valle del Cauca)	1.000	1.167	1.083	-	
Plátano hartón maduro						Yuca chirosa					
Armenia, Mercar	667	667	667	-		Buenaventura (Valle del Cauca)	880	880	880	--	
Bogotá, D. C., Corabastos	1.200	1.250	1.237	-		Ibagué, Plaza La 21	800	967	867	--	
Ibagué, Plaza La 21	891	902	896	-		La Ceja (Antioquia)	860	880	870	+	
Ipiales (Nariño)	567	583	575	+		Medellín, Coomerca	700	990	811	-	
Medellín, Central						Montería (Córdoba)	416	459	442	+	
Mayorista de Antioquia	1.000	1.067	1.009	-		Pasto (Nariño)	1.027	1.240	1.102	++	
Neiva, Surabastos	650	750	683	-		Rionegro (Antioquia)	720	800	765	--	
Pereira, La 41	667	717	692	-		Sonsón (Antioquia)	1.000	1.000	1.000	=	
Pereira, Mercasa	633	667	653	-		Tuluá (Valle del Cauca)	880	1.000	940	n.d.	
Tunja (Boyacá)	950	1.000	980	-		Yuca criolla					
Plátano hartón verde						Barranquilla, Barranquillita	475	488	479	+	
Armenia, Mercar	717	750	739	-		Barranquilla, Granabastos	406	494	465	-	
Armenia, Retiro	617	653	631	-		Bucaramanga, Centroabastos	794	857	830	+	
Barranquilla, Barranquillita	900	900	900	-		Bucaramanga, Mercados del centro	833	833	833	+	
Barranquilla, Granabastos	900	960	920	--		Cartagena, Bazaruto	433	433	433	-	
Bogotá, D. C., Corabastos	1.233	1.267	1.247	-		Cartago (Valle del Cauca)	893	907	900	-	
Bucaramanga, Centroabastos	1.060	1.160	1.129	-		Chiquinquirá (Boyacá)	817	817	817	=	
Bucaramanga, Mercados del centro	1.120	1.120	1.120	-		Cúcuta, Cenabastos	1.012	1.083	1.045	+	
Cali, Cavasa	800	800	800	-		Medellín, Central					
Cali, Santa Helena	788	833	810	-		Mayorista de Antioquia	945	1.023	980	-	
Cartagena, Bazaruto	708	870	772	-		Montería (Córdoba)	416	459	442	+	
Chiquinquirá (Boyacá)	971	983	977	-		Pamplona (Norte de Santander)	774	833	816	+	
Cúcuta, Cenabastos	952	1.310	1.151	-		San Gil (Santander)	622	683	653	+	
Duitama (Boyacá)	700	700	700	-		Sincelejo (Sucre)	625	642	636	+	
Ibagué, Plaza La 21	891	902	896	-		Socorro (Santander)	515	600	558	+++	
Ipiales (Nariño)	567	583	575	+		Tunja (Boyacá)	800	800	800	=	
La Ceja (Antioquia)	875	900	888	-		Valledupar, Mercabastos	500	500	500	=	
La Virginia (Risaralda)	320	335	329	-		Valledupar, Mercado Nuevo	500	500	500	=	
Medellín, Central						Villavicencio, CAV	640	700	670	-	
Mayorista de Antioquia	1.000	1.067	1.012	-		Yuca ICA					
Medellín, Coomerca	700	788	750	-		Armenia, Mercar	773	800	791	-	
Montería (Córdoba)	656	731	692	-		Armenia, Retiro	600	613	610	+	
Neiva, Surabastos	750	750	750	=		Cali, Cavasa	747	773	760	-	
Palmira (Valle del Cauca)	741	800	771	-		Cali, Santa Helena	800	840	820	-	
Pamplona (Norte de Santander)	655	675	667	-		Manizales (Caldas)	1.040	1.040	1.040	-	
Pereira, La 41	667	717	692	-		Palmira (Valle del Cauca)	760	773	767	-	
Pereira, Mercasa	633	667	653	-		Pereira, La 41	800	827	813	-	
Popayán (Cauca)	867	880	873	--		Pereira, Mercasa	800	840	829	-	
Rionegro (Antioquia)	873	975	937	-		Yuca llanera					
San Gil (Santander)	340	453	397	-		Bogotá, D. C., Corabastos	643	762	686	--	
Santa Bárbara (Antioquia)	525	600	563	---		Duitama (Boyacá)	833	833	833	=	
Sincelejo (Sucre)	750	900	813	--		Neiva, Surabastos	1.000	1.400	1.233	+++	
Socorro (Santander)	300	373	337	+		Sogamoso (Boyacá)	817	817	817	=	
Sogamoso (Boyacá)	861	861	861	=							
Tuluá (Valle del Cauca)	800	845	823	-							
Valledupar, Mercabastos	900	1.140	1.010	-							
Valledupar, Mercado Nuevo	900	1.140	1.000	-							
Villavicencio, CAV	950	1.080	1.023	-							
Plátano hartón verde ecuatoriano											
Bogotá, D. C., Corabastos	920	947	933	-							

Tendencias:

- (---) Variación mayor al -20 %
 (--) Variación entre -10 % y -20 %
 (-) Variación entre 0 % y -10 %

(=) Variación igual a 0 %

(+) Variación entre 0 % y 10 %

(+ +) Variación entre 10 % y 20 %

(+++) Variación mayor al 20 %

(n.d.) No determinado

Granos, carnes y procesados

Poca oferta de panela procedente de Cundinamarca

A lo largo de la presente semana se incrementó el precio de la panela ante la menor oferta del producto desde las zonas productoras de la Hoya del río Suárez y Cundinamarca. En el caso de la panela cuadrada blanca, el alza se registró en once de los diecisiete mercados donde se negoció a lo largo de la semana. En Bucaramanga, por ejemplo, el kilo se vendió a \$1.971, 5,08 % más que la semana anterior.

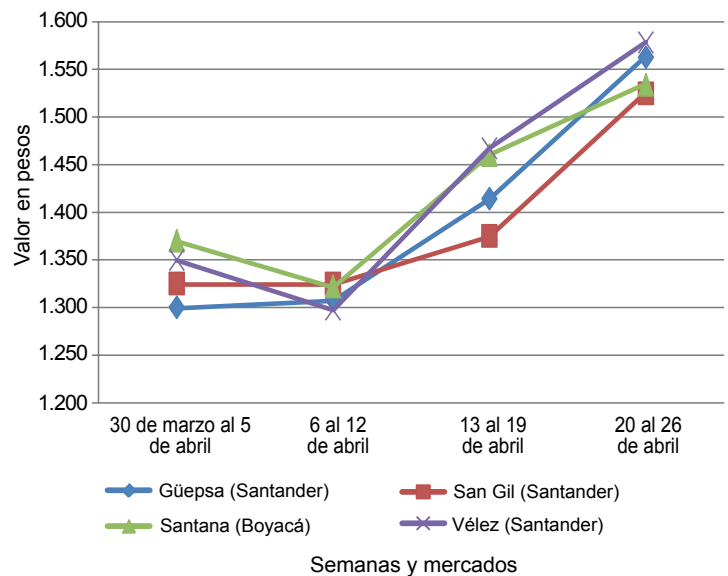
De la misma forma, las cotizaciones de las azúcares morena y sulfitada se incrementaron por la poca disponibilidad de materia prima en los ingenios establecidos en Valle del Cauca. En Cali y Bogotá, D. C., por ejemplo, el kilo del azúcar sulfitada se negoció a \$1.700 y a \$1.787, lo que representó un alza superior al 6,00 %.

Asimismo, subieron los precios mayoristas de los huevos rojos A, AA y B, pues se redujo la oferta desde Cundinamarca. Para el huevo rojo A esta situación se observó en diez de los veinte mercados donde se negoció a lo largo de la semana. En Bucaramanga, por ejemplo, el alza superó el 5,00 %, vendiéndose la unidad a \$200.

Por último, la finalización de las cosechas de maíz blanco en Pueblo Bello, Valledupar, La Paz y San Diego (Ce-

sar) generó el alza de los precios de este grano. En el caso del maíz blanco trillado el aumento se observó en diez de los veintitrés mercados donde se comercializó. En Valledupar, por ejemplo, el kilo se transó a \$1.180, 7,27% más.

Gráfico 5. Comportamiento de los precios mayoristas de la panela cuadrada blanca 2013 (30 de marzo al 26 de abril)



Fuente: SIPSA-DANE-Ministerio de Agricultura y Desarrollo Rural.

Cuadro 4. Mercados mayoristas. Precios de venta de granos y cereales 2013 (20 al 26 de abril)

Productos y mercados	Pesos por kilogramo			Tendencia
	Mínimo	Máximo	Medio	
Arroz de primera				
Armenia, Mercar	2.269	2.269	2.269	=
Barranquilla, Barranquillita	2.147	2.147	2.147	+
Barranquilla, Granabastos	2.139	2.139	2.139	=
Bogotá, D. C., Corabastos	2.225	2.225	2.225	-
Bogotá, D. C., Paloquemao	2.293	2.293	2.293	-
Bogotá, D. C., Plaza España	2.423	2.423	2.423	-
Bucaramanga, Mercados del centro	2.357	2.357	2.357	=
Buenaventura (Valle del Cauca)	2.387	2.387	2.387	=
Cali, La Floresta	2.143	2.143	2.143	=
Cali, Santa Helena	2.173	2.173	2.173	+
Cali, Siloé	2.150	2.150	2.150	+
Cartagena, Bazurto	2.372	2.372	2.372	+
Cartago (Valle del Cauca)	2.387	2.387	2.387	+
Cúcuta, Cenabastos	2.356	2.356	2.356	=
Manizales (Caldas)	2.347	2.347	2.347	=
Medellín, Central				
Mayorista de Antioquia	2.220	2.220	2.220	+
Medellín, Coomerca	2.256	2.256	2.256	=
Medellín, Placita de Flórez	2.240	2.240	2.240	=
Montería (Córdoba)	2.278	2.278	2.278	=
Neiva, Surabastos	2.200	2.200	2.200	=
Palmira (Valle del Cauca)	2.141	2.141	2.141	+
Pasto (Nariño)	2.567	2.567	2.567	+
Pereira, Mercasa	2.288	2.288	2.288	-
Popayán (Cauca)	1.839	1.839	1.839	+
Sincelejo (Sucre)	1.941	1.941	1.941	=
Tuluá (Valle del Cauca)	2.167	2.167	2.167	=
Valledupar, Mercado Nuevo	1.907	1.907	1.907	=
Villavicencio, CAV	2.274	2.274	2.274	+

Productos y mercados	Precios			Tendencia
	Mínimo	Máximo	Medio	
Arroz de segunda				
Barranquilla, Barranquillita	1.864	1.864	1.864	=
Barranquilla, Granabastos	1.878	1.878	1.878	=
Bogotá, D. C., Corabastos	1.980	1.980	1.980	+
Cartagena, Bazurto	2.067	2.067	2.067	+
Cartago (Valle del Cauca)	2.147	2.147	2.147	+
Manizales (Caldas)	2.213	2.213	2.213	=
Pereira, Mercasa	2.119	2.119	2.119	+
Sincelejo (Sucre)	1.800	1.800	1.800	=
Arroz excelso				
Barranquilla, Barranquillita	2.368	2.368	2.368	+
Barranquilla, Granabastos	2.372	2.372	2.372	=
Bucaramanga, Centroabastos	2.376	2.376	2.376	=
Cartagena, Bazurto	2.330	2.330	2.330	=
Ibagué, Plaza La 21	1.947	1.947	1.947	-
Montería (Córdoba)	2.480	2.480	2.480	=
Pamplona (Norte de Santander)	1.980	1.980	1.980	-
Sincelejo (Sucre)	2.307	2.307	2.307	=
Valledupar, Mercado Nuevo	2.453	2.453	2.453	=
Arroz sopa cristal				
Bogotá, D. C., Paloquemao	1.560	1.560	1.560	+
Bucaramanga, Centroabastos	1.293	1.293	1.293	=
Bucaramanga, Mercados del centro	1.327	1.327	1.327	+
Montería (Córdoba)	1.560	1.560	1.560	+
Arveja amarilla seca importada				
Bucaramanga, Centroabastos	1.480	1.480	1.480	+
Bucaramanga, Mercados del centro	1.680	1.680	1.680	+

**Cuadro 4. Mercados mayoristas. Precios de venta de granos y cereales (continuación)
2013 (20 al 26 de abril)**

Productos y mercados	Pesos por kilogramo				Tenden- cia	Productos y mercados	Pesos por kilogramo				Tenden- cia
	Mínimo	Máximo	Medio				Mínimo	Máximo	Medio		
Arveja amarilla seca importada (continuación)						Frijol calima					
Cúcuta, Cenabastos	1.417	1.417	1.417	=		Bucaramanga, Centroabastos	3.800	3.800	3.800	=	
Ibagué, Plaza La 21	1.353	1.353	1.353	+		Bucaramanga, Mercados del centro	3.750	3.750	3.750	=	
Pamplona (Norte de Santander)	2.160	2.160	2.160	=		Buenaventura (Valle del Cauca)	3.060	3.060	3.060	+	
Arveja enlatada						Cali, La Floresta	3.500	3.500	3.500	+	
Medellín, Central						Cali, Santa Helena	3.707	3.707	3.707	+	
Mayorista de Antioquia	4.528	4.528	4.528	-		Ibagué, Plaza La 21	3.253	3.253	3.253	=	
Medellín, Coomerca	5.972	5.972	5.972	=		Palmira (Valle del Cauca)	3.567	3.567	3.567	=	
Valledupar, Mercado Nuevo	6.063	6.063	6.063	=		Popayán (Cauca)	3.720	3.720	3.720	-	
Arveja verde seca importada						Tuluá (Valle del Cauca)	3.787	3.787	3.787	=	
Armenia, Mercar	2.412	2.412	2.412	-		Frijol cargamanto blanco					
Barranquilla, Barranquillita	2.425	2.425	2.425	+		Carmen de Viboral (Antioquia)	4.400	4.400	4.400	-	
Bogotá, D. C., Corabastos	2.533	2.533	2.533	++		Marinilla (Antioquia)	4.445	4.445	4.445	+	
Bogotá, D. C., Paloquemao	2.560	2.560	2.560	++		Medellín, Central					
Bucaramanga, Centroabastos	2.567	2.567	2.567	+		Mayorista de Antioquia	4.667	4.667	4.667	+	
Bucaramanga, Mercados del centro	2.433	2.433	2.433	-		Medellín, Coomerca	5.000	5.000	5.000	=	
Buenaventura (Valle del Cauca)	1.600	1.600	1.600	=		Medellín, Placita de Flórez	5.000	5.000	5.000	=	
Cali, Santa Helena	2.027	2.027	2.027	+		Peñol (Antioquia)	4.343	4.500	4.421	+	
Cali, Siloé	2.400	2.400	2.400	=		San Vicente (Antioquia)	4.453	4.538	4.495	+	
Cartagena, Bazurto	2.525	2.525	2.525	+++		Sonsón (Antioquia)	4.273	4.273	4.273	=	
Cúcuta, Cenabastos	2.460	2.460	2.460	=		Frijol cargamanto rojo					
Manizales (Caldas)	2.400	2.400	2.400	++		Armenia, Mercar	4.707	4.707	4.707	-	
Medellín, Central						Bogotá, D. C., Corabastos	4.336	4.336	4.336	-	
Mayorista de Antioquia	2.360	2.360	2.360	+		Bogotá, D. C., Paloquemao	4.907	4.907	4.907	-	
Medellín, Coomerca	2.173	2.173	2.173	=		Bogotá, D. C., Plaza España	5.053	5.053	5.053	+	
Medellín, Placita de Flórez	2.160	2.160	2.160	=		Carmen de Viboral (Antioquia)	4.250	4.250	4.250	-	
Montería (Córdoba)	1.700	1.700	1.700	=		Cartago (Valle del Cauca)	4.725	4.725	4.725	+	
Palmira (Valle del Cauca)	2.420	2.420	2.420	=		Ibagué, Plaza La 21	4.560	4.560	4.560	=	
Pamplona (Norte de Santander)	2.493	2.493	2.493	+		Manizales (Caldas)	4.667	4.667	4.667	=	
Pasto (Nariño)	1.860	1.860	1.860	+		Marinilla (Antioquia)	4.205	4.205	4.205	=	
Pereira, Mercasa	2.502	2.502	2.502	=		Medellín, Central					
Popayán (Cauca)	1.724	1.724	1.724	=		Mayorista de Antioquia	4.567	4.567	4.567	+	
Tuluá (Valle del Cauca)	1.707	1.707	1.707	+		Medellín, Coomerca	4.867	4.867	4.867	-	
Valledupar, Mercado Nuevo	3.000	3.000	3.000	=		Medellín, Placita de Flórez	4.800	4.800	4.800	=	
Villavicencio, CAV	2.674	2.674	2.674	+		Pereira, Mercasa	4.713	4.713	4.713	-	
Cuchuco de cebada						Peñol (Antioquia)	4.045	4.233	4.139	+	
Bucaramanga, Centroabastos	1.813	1.813	1.813	+		San Vicente (Antioquia)	4.258	4.325	4.291	+	
Bucaramanga, Mercados del centro	1.760	1.760	1.760	+		Sincelejo (Sucre)	5.250	5.250	5.250	=	
Ibagué, Plaza La 21	2.376	2.376	2.376	+		Tunja (Boyacá)	3.800	3.800	3.800	-	
Cuchuco de maíz						Frijol enlatado					
Bucaramanga, Centroabastos	1.947	1.947	1.947	=		Medellín, Central					
Bucaramanga, Mercados del centro	1.876	1.876	1.876	-		Mayorista de Antioquia	6.632	6.632	6.632	-	
Cali, Santa Helena	1.224	1.224	1.224	+		Medellín, Coomerca	6.418	6.418	6.418	=	
Cartago (Valle del Cauca)	1.043	1.043	1.043	+		Medellín, Placita de Flórez	6.286	6.286	6.286	=	
Ibagué, Plaza La 21	1.608	1.608	1.608	=		Frijol nima calima					
Montería (Córdoba)	960	960	960	=		Armenia, Mercar	3.560	3.560	3.560	-	
Popayán (Cauca)	1.144	1.144	1.144	=		Bogotá, D. C., Corabastos	3.560	3.560	3.560	=	
Sincelejo (Sucre)	1.025	1.025	1.025	=		Bogotá, D. C., Paloquemao	3.840	3.840	3.840	-	
Tuluá (Valle del Cauca)	960	960	960	-		Bogotá, D. C., Plaza España	3.573	3.573	3.573	-	
Frijol bolón						Manizales (Caldas)	3.760	3.760	3.760	=	
Armenia, Mercar	5.600	5.600	5.600	-		Medellín, Central					
Bogotá, D. C., Corabastos	4.360	4.360	4.360	+		Mayorista de Antioquia	3.333	3.333	3.333	-	
Bogotá, D. C., Plaza España	5.280	5.280	5.280	+		Neiva, Surabastos	3.740	3.740	3.740	+	
Bucaramanga, Centroabastos	5.600	5.600	5.600	-		Frijol palomito importado					
Bucaramanga, Mercados del centro	5.577	5.577	5.577	-		Barranquilla, Barranquillita	2.820	2.820	2.820	+	
Cali, La Floresta	5.687	5.687	5.687	=		Barranquilla, Granabastos	2.785	2.785	2.785	=	
Cali, Santa Helena	5.795	5.795	5.795	+		Cartagena, Bazurto	3.600	3.600	3.600	=	
Cali, Siloé	5.560	5.560	5.560	+		Frijol radical					
Cartago (Valle del Cauca)	5.395	5.395	5.395	-		Bogotá, D. C., Corabastos	3.080	3.080	3.080	-	
Cúcuta, Cenabastos	5.667	5.667	5.667	=		Bogotá, D. C., Paloquemao	3.840	3.840	3.840	-	
Palmira (Valle del Cauca)	5.720	5.720	5.720	=		Bucaramanga, Centroabastos	3.500	3.500	3.500	+	
Popayán (Cauca)	5.036	5.036	5.036	=		Bucaramanga, Mercados del centro	3.715	3.715	3.715	+	
Tuluá (Valle del Cauca)	5.200	5.200	5.200	=		Cartago (Valle del Cauca)	4.139	4.139	4.139	-	
Tunja (Boyacá)	4.693	4.693	4.693	-		Manizales (Caldas)	3.760	3.760	3.760	=	
Villavicencio, CAV	5.160	5.160	5.160	+		Medellín, Central					
Frijol cabeza negra importado						Mayorista de Antioquia	3.000	3.000	3.000	=	
Valledupar, Mercado Nuevo	2.750	2.750	2.750	=		Pereira, Mercasa	3.700	3.700	3.700	=	
Frijol cabeza negra nacional						Frijol uribe rosado					
Barranquilla, Barranquillita	2.225	2.225	2.225	+		Cartago (Valle del Cauca)	3.085	3.085	3.085	-	
Barranquilla, Granabastos	1.829	1.829	1.829	=		Medellín, Central					
Cartagena, Bazurto	2.350	2.350	2.350	+		Mayorista de Antioquia	3.100	3.100	3.100	-	
Montería (Córdoba)	1.375	1.375	1.375	=		Pereira, Mercasa	3.344	3.344	3.344	=	
Sincelejo (Sucre)	1.767	1.767	1.767	+							

**Cuadro 4. Mercados mayoristas. Precios de venta de granos y cereales (conclusión)
2013 (20 al 26 de abril)**

Productos y mercados	Pesos por kilogramo				Tenden- cia	Productos y mercados	Pesos por kilogramo				Tenden- cia
	Mínimo	Máximo	Medio				Mínimo	Máximo	Medio		
Frijol Zaragoza						Maíz amarillo cáscara (continuación)					
Barranquilla, Barranquillita	3.838	3.838	3.838	=		Montería (Córdoba)	825	825	825	+	
Barranquilla, Granabastos	3.913	3.913	3.913	=		Neiva, Surabastos	792	792	792	+	
Cartagena, Bazurto	4.225	4.225	4.225	+		Pasto (Nariño)	790	790	790	+	
Cúcuta, Cenabastos	3.867	3.867	3.867	=		Sonsón (Antioquia)	1.000	1.000	1.000	-	
Montería (Córdoba)	2.975	2.975	2.975	=		Tuluá (Valle del Cauca)	893	893	893	-	
Sincelejo (Sucre)	3.633	3.633	3.633	-		Valledupar, Mercado Nuevo	900	900	900	+	
Valledupar, Mercado Nuevo	4.000	4.000	4.000	=							
Garbanzo importado						Maíz amarillo trillado					
Armenia, Mercar	3.210	3.210	3.210	+		Armenia, Mercar	947	947	947	-	
Bogotá, D. C., Corabastos	3.901	3.901	3.901	+		Barranquilla, Barranquillita	987	987	987	-	
Bogotá, D. C., Paloquemao	4.000	4.000	4.000	--		Barranquilla, Granabastos	959	959	959	=	
Bogotá, D. C., Plaza España	4.008	4.008	4.008	+		Cali, La Floresta	1.213	1.213	1.213	=	
Bucaramanga, Centroabastos	2.850	2.850	2.850	=		Cali, Santa Helena	1.233	1.233	1.233	+	
Bucaramanga, Mercados del centro	3.900	3.900	3.900	=		Cartagena, Bazurto	1.200	1.200	1.200	=	
Cartago (Valle del Cauca)	2.680	2.680	2.680	+		Medellín, Central					
Cúcuta, Cenabastos	3.350	3.350	3.350	=		Mayorista de Antioquia	895	895	895	+	
Medellín, Central						Medellín, Coomerca	1.300	1.300	1.300	+	
Mayorista de Antioquia	4.080	4.080	4.080	-		Medellín, Placita de Flórez	1.300	1.300	1.300	n.d.	
Medellín, Coomerca	4.547	4.547	4.547	=		Montería (Córdoba)	945	945	945	+	
Medellín, Placita de Flórez	4.400	4.400	4.400	=		Pasto (Nariño)	1.493	1.493	1.493	-	
Neiva, Surabastos	3.470	3.470	3.470	-		Pereira, Mercasa	1.060	1.060	1.060	-	
Pamplona (Norte de Santander)	3.240	3.240	3.240	=		Popayán (Cauca)	939	939	939	=	
Pereira, Mercasa	3.008	3.008	3.008	=		Tuluá (Valle del Cauca)	1.107	1.107	1.107	-	
Tunja (Boyacá)	3.933	3.933	3.933	=							
Villavicencio, CAV	3.013	3.013	3.013	+		Maíz blanco cáscara					
Lenteja importada						Medellín, Central					
Armenia, Mercar	1.859	1.859	1.859	+		Mayorista de Antioquia	878	878	878	-	
Barranquilla, Barranquillita	1.695	1.695	1.695	=		San Vicente (Antioquia)	827	875	851	+	
Barranquilla, Granabastos	1.613	1.613	1.613	-		Maíz blanco retrillado					
Bogotá, D. C., Corabastos	1.800	1.800	1.800	-		Cartago (Valle del Cauca)	1.208	1.208	1.208	+	
Bogotá, D. C., Paloquemao	2.453	2.453	2.453	---		Medellín, Central					
Bogotá, D. C., Plaza España	2.053	2.053	2.053	-		Mayorista de Antioquia	1.075	1.075	1.075	+	
Bucaramanga, Centroabastos	1.833	1.833	1.833	++		Maíz blanco trillado					
Bucaramanga, Mercados del centro	1.783	1.783	1.783	+		Armenia, Mercar	1.147	1.147	1.147	+	
Buenaventura (Valle del Cauca)	1.410	1.410	1.410	-		Barranquilla, Barranquillita	1.125	1.125	1.125	+	
Cali, La Floresta	1.733	1.733	1.733	=		Barranquilla, Granabastos	1.140	1.140	1.140	=	
Cali, Santa Helena	1.987	1.987	1.987	=		Bogotá, D. C., Corabastos	1.131	1.131	1.131	-	
Cali, Siloé	1.960	1.960	1.960	=		Bogotá, D. C., Paloquemao	1.493	1.493	1.493	+	
Cartagena, Bazurto	1.850	1.850	1.850	=		Bogotá, D. C., Plaza España	1.405	1.405	1.405	+	
Cartago (Valle del Cauca)	1.640	1.640	1.640	-		Cali, La Floresta	1.147	1.147	1.147	+	
Cúcuta, Cenabastos	1.743	1.743	1.743	=		Cali, Santa Helena	1.233	1.233	1.233	+	
Ibagué, Plaza La 21	1.560	1.560	1.560	+		Cali, Siloé	1.240	1.240	1.240	+	
Manizales (Caldas)	1.773	1.773	1.773	=		Cartago (Valle del Cauca)	1.118	1.118	1.118	+	
Medellín, Central						Cúcuta, Cenabastos	1.367	1.367	1.367	=	
Mayorista de Antioquia	2.480	2.480	2.480	-		Manizales (Caldas)	1.227	1.227	1.227	=	
Medellín, Coomerca	2.747	2.747	2.747	=		Medellín, Coomerca	1.300	1.300	1.300	=	
Medellín, Placita de Flórez	2.800	2.800	2.800	=		Medellín, Placita de Flórez	1.300	1.300	1.300	=	
Montería (Córdoba)	1.650	1.650	1.650	=		Neiva, Surabastos	937	937	937	-	
Neiva, Surabastos	1.800	1.800	1.800	-		Palmira (Valle del Cauca)	1.093	1.093	1.093	-	
Palmira (Valle del Cauca)	1.833	1.833	1.833	=		Pereira, Mercasa	1.192	1.192	1.192	=	
Pamplona (Norte de Santander)	1.880	1.880	1.880	=		Popayán (Cauca)	1.260	1.260	1.260	=	
Pasto (Nariño)	1.707	1.707	1.707	-		Tuluá (Valle del Cauca)	1.120	1.120	1.120	-	
Pereira, Mercasa	1.635	1.635	1.635	=		Valledupar, Mercado Nuevo	1.180	1.180	1.180	+	
Popayán (Cauca)	1.676	1.676	1.676	=		Villavicencio, CAV	1.340	1.340	1.340	+	
Sincelejo (Sucre)	1.767	1.767	1.767	=		Maíz enlatado					
Tuluá (Valle del Cauca)	1.708	1.708	1.708	=		Medellín, Central					
Tunja (Boyacá)	2.067	2.067	2.067	-		Mayorista de Antioquia	7.653	7.653	7.653	-	
Valledupar, Mercado Nuevo	2.450	2.450	2.450	=		Medellín, Coomerca	6.301	6.301	6.301	=	
Villavicencio, CAV	1.989	1.989	1.989	+		Medellín, Placita de Flórez	6.269	6.269	6.269	=	
Maíz amarillo cáscara						Maíz pira					
Bogotá, D. C., Corabastos	816	816	816	+		Bucaramanga, Centroabastos	2.119	2.119	2.119	=	
Bogotá, D. C., Paloquemao	1.120	1.120	1.120	+		Bucaramanga, Mercados del centro	2.364	2.364	2.364	=	
Cali, Santa Helena	930	930	930	+		Cúcuta, Cenabastos	2.243	2.243	2.243	=	
Cartagena, Bazurto	840	840	840	=		Medellín, Central					
Cartago (Valle del Cauca)	830	830	830	=		Mayorista de Antioquia	2.660	2.660	2.660	n.d.	
Manizales (Caldas)	973	973	973	=		Medellín, Coomerca	3.093	3.093	3.093	=	
Medellín, Central						Montería (Córdoba)	2.450	2.450	2.450	=	
Mayorista de Antioquia	820	820	820	+		Villavicencio, CAV	2.522	2.522	2.522	-	
Medellín, Coomerca	967	967	967	=							
Medellín, Placita de Flórez	1.000	1.000	1.000	=							

Tendencias:

- (---) Variación mayor al -20 %
- (--) Variación entre -10 % y -20 %
- (-) Variación entre 0 % y -10 %

- (=) Variación igual a 0 %
- (+) Variación entre 0 % y 10 %
- (+ +) Variación entre 10 % y 20 %
- (+ + +) Variación mayor al 20 %
- (n.d.) No determinado

**Cuadro 5. Mercados mayoristas. Precios de venta de huevos y lácteos
2013 (20 al 26 de abril)**

Productos y mercados	Pesos por kilogramo				Tenden- cia	Productos y mercados	Pesos por kilogramo				Tenden- cia			
	Mínimo	Máximo	Medio				Mínimo	Máximo	Medio					
Huevo blanco A						Huevo rojo AA (continuación)								
Armenia, Mercar	193	193	193	-	Montería (Córdoba)	220	220	220	=	Neiva, Surabastos	217	217	217	+
Buenaventura (Valle del Cauca)	223	223	223	-	Pamplona (Norte de Santander)	208	208	208	=	Popayán (Cauca)	210	210	210	=
Cartago (Valle del Cauca)	202	202	202	=	Sincelejo (Sucre)	253	253	253	+	Tuluá (Valle del Cauca)	192	192	192	=
Manizales (Caldas)	213	213	213	+	Valledupar, Mercado Nuevo	213	213	213	=	Villavicencio, CAV	215	215	215	-
Medellín, Central					Huevo rojo B					Barranquilla, Barranquillita	200	200	200	+
Mayorista de Antioquia	191	191	191	-	Barranquilla, Granabastos	185	185	185	=	Bogotá, D. C., Corabastos	195	195	195	+
Medellín, Coomerca	198	198	198	=	Bogotá, D. C., Paloquemao	195	195	195	-	Bucaramanga, Centroabastos	195	195	195	+
Medellín, Placita de Flórez	200	200	200	=	Cartagena, Bazurto	206	206	206	=	Cúcuta, Cenabastos	190	190	190	+
Pasto (Nariño)	213	213	213	+	Ibagué, Plaza La 21	206	206	206	+	Medellín, Central				
Pereira, La 41	205	205	205	+	Mayorista de Antioquia	180	180	180	-	Medellín, Coomerca	192	192	192	-
Huevo blanco AA					Medellín, Placita de Flórez	185	185	185	=	Montería (Córdoba)	200	200	200	=
Armenia, Mercar	210	210	210	-	Neiva, Surabastos	190	190	190	+	Sincelejo (Sucre)	213	213	213	+
Cartago (Valle del Cauca)	221	221	221	=	Sincelejo (Sucre)	213	213	213	+	Villavicencio, CAV	190	190	190	-
Manizales (Caldas)	225	225	225	+	Huevo rojo extra					Bogotá, D. C., Corabastos	245	245	245	=
Medellín, Central					Bogotá, D. C., Paloquemao	253	253	253	+	Bucaramanga, Centroabastos	228	228	228	+
Mayorista de Antioquia	203	203	203	-	Bucaramanga, Centroabastos	228	228	228	+	Cúcuta, Cenabastos	225	225	225	+
Medellín, Coomerca	207	207	207	=	Ibagué, Plaza La 21	292	292	292	+	Medellín, Central				
Medellín, Placita de Flórez	215	215	215	=	Mayorista de Antioquia	238	238	238	-	Medellín, Coomerca	228	228	228	=
Pasto (Nariño)	200	200	200	+	Medellín, Placita de Flórez	238	238	238	-	Neiva, Surabastos	249	249	249	=
Pereira, La 41	215	215	215	+	Montería (Córdoba)	200	200	200	=	Villavicencio, CAV	230	230	230	-
Huevo blanco B					Neiva, Surabastos	190	190	190	+	Leche en polvo				
Armenia, Mercar	188	188	188	+	Sincelejo (Sucre)	213	213	213	+	Armenia, Mercar	16.162	16.162	16.162	--
Cartago (Valle del Cauca)	190	190	190	=	Villavicencio, CAV	190	190	190	-	Barranquilla, Barranquillita	17.424	17.424	17.424	-
Manizales (Caldas)	197	197	197	+	Huevo rojo A					Barranquilla, Granabastos	17.796	17.796	17.796	=
Medellín, Central					Barranquilla, Barranquillita	210	210	210	+	Barranquilla, Granabastos	17.797	17.797	17.797	+
Mayorista de Antioquia	179	179	179	-	Bogotá, D. C., Corabastos	210	210	210	+	Bucaramanga, Centroabastos	18.090	18.090	18.090	=
Medellín, Coomerca	192	192	192	-	Bogotá, D. C., Paloquemao	212	212	212	+	Buenaventura (Valle del Cauca)	16.535	16.535	16.535	-
Medellín, Placita de Flórez	185	185	185	=	Bucaramanga, Centroabastos	200	200	200	+	Cali, La Floresta	16.764	16.764	16.764	+
Pereira, La 41	200	200	200	+	Cali, La Floresta	199	199	199	+	Cali, Santa Helena	16.231	16.231	16.231	-
Huevo blanco extra					Cartagena, Bazurto	213	213	213	=	Cali, Siloé	16.663	16.663	16.663	-
Armenia, Mercar	240	240	240	-	Cúcuta, Cenabastos	200	200	200	+	Cartagena, Bazurto	17.535	17.535	17.535	=
Cartago (Valle del Cauca)	253	253	253	=	Ibagué, Plaza La 21	239	239	239	+	Cartago (Valle del Cauca)	18.617	18.617	18.617	+
Manizales (Caldas)	247	247	247	+	Medellín, Central					Cúcuta, Cenabastos	19.204	19.204	19.204	=
Medellín, Central					Mayorista de Antioquia	191	191	191	-	Ibagué, Plaza La 21	15.042	15.042	15.042	+
Mayorista de Antioquia	235	235	235	-	Medellín, Coomerca	198	198	198	=	Medellín, Central				
Medellín, Coomerca	228	228	228	=	Medellín, Placita de Flórez	200	200	200	=	Mayorista de Antioquia	13.438	13.438	13.438	-
Medellín, Placita de Flórez	238	238	238	-	Montería (Córdoba)	217	217	217	=	Medellín, Placita de Flórez	13.667	13.667	13.667	=
Pereira, La 41	250	250	250	=	Neiva, Surabastos	202	202	202	+	Palmira (Valle del Cauca)	16.707	16.707	16.707	=
Huevo rojo AA					Pamplona (Norte de Santander)	200	200	200	=	Pamplona (Norte de Santander)	9.111	9.111	9.111	=
Barranquilla, Barranquillita	210	210	210	+	Popayán (Cauca)	193	193	193	=	Pasto (Nariño)	15.357	15.357	15.357	-
Barranquilla, Granabastos	203	203	203	+	Sincelejo (Sucre)	223	223	223	+	Pereira, Mercasa	18.390	18.390	18.390	=
Bogotá, D. C., Corabastos	210	210	210	+	Tuluá (Valle del Cauca)	177	177	177	+	Popayán (Cauca)	15.334	15.334	15.334	-
Bogotá, D. C., Paloquemao	212	212	212	+	Valledupar, Mercado Nuevo	210	210	210	=	Sincelejo (Sucre)	17.622	17.622	17.622	+
Bucaramanga, Centroabastos	200	200	200	+	Villavicencio, CAV	209	209	209	+	Tuluá (Valle del Cauca)	16.839	16.839	16.839	=
Cali, La Floresta	199	199	199	+	Huevo rojo AA					Valledupar, Mercado Nuevo	17.994	17.994	17.994	=
Cartagena, Bazurto	213	213	213	=	Barranquilla, Barranquillita	240	240	240	+	Villavicencio, CAV	18.246	18.246	18.246	-
Cúcuta, Cenabastos	200	200	200	+	Barranquilla, Granabastos	215	215	215	=	Queso campesino				
Ibagué, Plaza La 21	239	239	239	+	Bogotá, D. C., Corabastos	223	223	223	+	Armenia, Mercar	9.500	9.500	9.500	-
Medellín, Central					Bogotá, D. C., Paloquemao	225	225	225	+	Bogotá, D. C., Corabastos	6.850	6.850	6.850	=
Mayorista de Antioquia	191	191	191	-	Bucaramanga, Centroabastos	210	210	210	+	Bogotá, D. C., Paloquemao	7.000	7.000	7.000	=
Medellín, Coomerca	198	198	198	=	Cali, La Floresta	222	222	222	+	Bogotá, D. C., Plaza Las Flores	6.533	6.667	6.600	+
Medellín, Placita de Flórez	200	200	200	=	Cali, Santa Helena	208	208	208	+	Bucaramanga, Mercados del centro	9.000	9.000	9.000	=
Montería (Córdoba)	217	217	217	=	Cartagena, Bazurto	221	221	221	=	Cali, La Floresta	9.000	9.000	9.000	+
Neiva, Surabastos	202	202	202	+	Cúcuta, Cenabastos	210	210	210	+	Cali, Santa Helena	9.067	9.067	9.067	+
Pamplona (Norte de Santander)	200	200	200	=	Ibagué, Plaza La 21	222	222	222	-	Cúcuta, Cenabastos	8.500	8.500	8.500	=
Popayán (Cauca)	193	193	193	=	Medellín, Central					Ibagué, Plaza La 21	7.100	7.100	7.100	+
Sincelejo (Sucre)	223	223	223	+	Mayorista de Antioquia	203	203	203	-	Manizales (Caldas)	6.500	6.500	6.500	-
Tuluá (Valle del Cauca)	177	177	177	+	Medellín, Coomerca	207	207	207	=	Medellín, Central				
Valledupar, Mercado Nuevo	210	210	210	=	Medellín, Placita de Flórez	215	215	215	=	Mayorista de Antioquia	9.700	9.700	9.700	-
Villavicencio, CAV	209	209	209	+										

Cuadro 5. Mercados mayoristas. Precios de venta de huevos y lácteos (conclusión)
2013 (20 al 26 de abril)

Productos y mercados	Pesos por kilogramo			Tendencia
	Mínimo	Máximo	Medio	
Queso campesino (continuación)				
Montería (Córdoba)	11.000	11.000	11.000	=
Palmira (Valle del Cauca)	8.800	8.800	8.800	=
Pereira, La 41	7.600	7.600	7.600	=
Tuluá (Valle del Cauca)	8.267	8.267	8.267	+
Villavicencio, CAV	7.150	7.150	7.150	-
Queso costeño				
Armenia, Mercar	8.400	8.400	8.400	++
Barranquilla, Barranquillita	9.300	9.300	9.300	=
Barranquilla, Granabastos	9.450	9.450	9.450	=
Bogotá, D. C., Corabastos	8.250	8.250	8.250	+
Bogotá, D. C., Paloquemao	9.833	9.833	9.833	+
Bogotá, D. C., Plaza Las Flores	8.800	9.000	8.900	+
Bucaramanga, Mercados del centro	9.000	9.000	9.000	-
Buenaventura (Valle del Cauca)	8.533	8.533	8.533	+
Cali, La Floresta	8.467	8.467	8.467	+
Cali, Santa Helena	8.067	8.067	8.067	+
Cartagena, Bazurto	8.133	8.133	8.133	=
Cúcuta, Cenabastos	10.750	10.750	10.750	=
Ibagué, Plaza La 21	8.900	8.900	8.900	++
Manizales (Caldas)	8.000	8.000	8.000	=
Medellín, Central				
Mayorista de Antioquia	8.500	8.500	8.500	-
Medellín, Coomerca	8.000	8.000	8.000	=
Medellín, Placita de Flórez	8.000	8.000	8.000	=
Montería (Córdoba)	11.000	11.000	11.000	=
Palmira (Valle del Cauca)	8.500	8.500	8.500	-
Pereira, La 41	8.800	8.800	8.800	+
Sincelejo (Sucre)	9.000	9.000	9.000	+
Tuluá (Valle del Cauca)	8.000	8.000	8.000	+
Valledupar, Mercado Nuevo	7.500	7.500	7.500	-
Villavicencio, CAV	7.733	7.733	7.733	=
Queso cuajada				
Armenia, Mercar	6.000	6.000	6.000	-

Tendencias:

(--) Variación mayor al -20 %
(-) Variación entre -10 % y -20 %
() Variación entre 0 % y -10 %

Productos y mercados	Pesos por kilogramo			Tendencia
	Mínimo	Máximo	Medio	
Queso cuajada (continuación)				
Bogotá, D. C., Corabastos	7.950	7.950	7.950	+
Bogotá, D. C., Paloquemao	7.000	7.000	7.000	=
Bogotá, D. C., Plaza Las Flores	6.400	6.600	6.500	=
Bucaramanga, Mercados del centro	8.533	8.533	8.533	=
Buenaventura (Valle del Cauca)	6.600	6.600	6.600	=
Cali, La Floresta	6.000	6.000	6.000	+
Cali, Santa Helena	5.933	5.933	5.933	+
Cúcuta, Cenabastos	8.750	8.750	8.750	=
Ibagué, Plaza La 21	8.000	8.000	8.000	-
Medellín, Central				
Mayorista de Antioquia	7.375	7.375	7.375	+
Medellín, Coomerca	7.000	7.000	7.000	=
Medellín, Placita de Flórez	7.000	7.000	7.000	=
Palmira (Valle del Cauca)	6.400	6.400	6.400	=
Pereira, La 41	7.000	7.000	7.000	=
Tuluá (Valle del Cauca)	5.933	5.933	5.933	=
Villavicencio, CAV	7.250	7.250	7.250	-
Queso doble crema				
Bogotá, D. C., Corabastos	8.600	8.600	8.600	-
Bogotá, D. C., Paloquemao	8.133	8.133	8.133	-
Bogotá, D. C., Plaza Las Flores	8.133	8.400	8.267	-
Bucaramanga, Mercados del centro	10.000	10.000	10.000	=
Buenaventura (Valle del Cauca)	7.533	7.533	7.533	-
Cali, La Floresta	8.133	8.133	8.133	+
Cali, Santa Helena	8.333	8.333	8.333	+
Cúcuta, Cenabastos	9.000	9.000	9.000	=
Ibagué, Plaza La 21	9.100	9.100	9.100	=
Medellín, Central				
Mayorista de Antioquia	10.400	10.400	10.400	-
Palmira (Valle del Cauca)	8.500	8.500	8.500	-
Tuluá (Valle del Cauca)	8.500	8.500	8.500	=
Villavicencio, CAV	8.000	8.000	8.000	-

(=) Variación igual a 0 %

(+) Variación entre 0 % y 10 %

(+ +) Variación entre 10 % y 20 %

(+++) Variación mayor al 20 %

(n.d.) No determinado

Cuadro 6. Mercados mayoristas. Precios de venta de carnes
2013 (20 al 26 de abril)

Productos y mercados	Pesos por kilogramo			Tendencia
	Mínimo	Máximo	Medio	
Carne de cerdo				
Carne de cerdo en canal				
Armenia, Frigocafé	6.300	6.300	6.300	=
Bogotá, D. C., Frigorífico Guadalupe	6.400	6.480	6.440	+
Cúcuta, Cenabastos	4.600	4.600	4.600	=
Ibagué, Plaza La 21	6.160	6.160	6.160	-
Pereira, La 41	6.750	6.750	6.750	=
Popayán (Cauca)	6.600	6.600	6.600	=
Tuluá (Valle del Cauca)	6.000	6.000	6.000	=
Carne de cerdo, brazo con hueso				
Armenia, Frigocafé	8.500	8.500	8.500	=
Barranquilla, Barranquillita	7.800	7.800	7.800	=
Bogotá, D. C., Frigorífico Ble Ltda.	7.733	7.733	7.733	+
Bogotá, D. C., Frigorífico Guadalupe	7.450	7.500	7.475	+
Bogotá, D. C., Paloquemao	7.600	7.600	7.600	-
Cartagena, Bazurto	7.000	7.000	7.000	=
Cúcuta, Cenabastos	8.750	8.750	8.750	=
Montería (Córdoba)	8.500	8.500	8.500	=
Sincelejo (Sucre)	6.875	6.875	6.875	=
Valledupar, Mercado Nuevo	8.000	8.000	8.000	=
Villavicencio, CAV	8.675	8.675	8.675	+
Carne de cerdo, brazo sin hueso				
Armenia, Frigocafé	9.000	9.000	9.000	=
Barranquilla, Barranquillita	10.000	10.000	10.000	=
Bogotá, D. C., Frigorífico Ble Ltda.	7.933	7.933	7.933	+
Bogotá, D. C., Frigorífico Guadalupe	8.300	8.325	8.313	+

Productos y mercados	Pesos por kilogramo			Tendencia
	Mínimo	Máximo	Medio	
Carne de cerdo, brazo sin hueso (continuación)				
Bogotá, D. C., Paloquemao	8.333	8.333	8.333	-
Buenaventura (Valle del Cauca)	11.000	11.000	11.000	=
Cali, Santa Helena	8.867	8.867	8.867	+
Cartagena, Bazurto	10.000	10.000	10.000	=
Ibagué, Frigorífico Carlina	8.900	8.900	8.900	n.d.
Ibagué, Plaza La 21	9.333	9.333	9.333	=
Medellín, Central				
Mayorista de Antioquia	9.467	9.467	9.467	=
Montería (Córdoba)	10.000	10.000	10.000	=
Palmira (Valle del Cauca)	9.600	9.600	9.600	=
Pasto (Nariño)	10.400	10.400	10.400	+
Pereira, La 41	9.000	9.000	9.000	=
Popayán (Cauca)	12.000	12.000	12.000	=
Sincelejo (Sucre)	9.750	9.750	9.750	-
Tuluá (Valle del Cauca)	8.733	8.733	8.733	=
Tunja (Boyacá)	8.700	8.700	8.700	-
Valledupar, Mercado Nuevo	11.333	11.333	11.333	=
Carne de cerdo, cabeza de lomo				
Armenia, Frigocafé	9.000	9.000	9.000	=
Bogotá, D. C., Frigorífico Guadalupe	8.333	8.433	8.383	=
Bogotá, D. C., Paloquemao	8.800	8.800	8.800	-
Cúcuta, Cenabastos	10.000	10.000	10.000	=
Ibagué, Frigorífico Carlina	8.900	8.900	8.900	=
Ibagué, Plaza La 21	9.333	9.333	9.333	=
Villavicencio, CAV	9.550	9.550	9.550	=

**Cuadro 6. Mercados mayoristas. Precios de venta de carnes (continuación)
2013 (20 al 26 de abril)**

Productos y mercados	Pesos por kilogramo				Tendencia	Productos y mercados	Pesos por kilogramo				Tendencia
	Mínimo	Máximo	Medio				Mínimo	Máximo	Medio		
Carne de cerdo, chuleta de lomo						Carne de cerdo, lomo sin hueso (continuación)					
Montería (Córdoba)	7.500	7.500	7.500	=		Tuluá (Valle del Cauca)	11.533	11.533	11.533	=	
Carne de cerdo, costilla						Tunja (Boyacá)	11.500	11.500	11.500	=	
Armenia, Frigocafé	9.000	9.000	9.000	=		Valledupar, Mercado Nuevo	13.333	13.333	13.333	=	
Barranquilla, Barranquillita	7.800	7.800	7.800	=		Carne de cerdo, perril con hueso					
Bogotá, D. C., Frigorífico Ble Ltda.	9.733	9.733	9.733	+		Armenia, Frigocafé	9.500	9.500	9.500	=	
Bogotá, D. C., Frigorífico Guadalupe	9.700	9.725	9.713	+		Barranquilla, Barranquillita	8.000	8.000	8.000	=	
Bogotá, D. C., Paloquemao	9.933	9.933	9.933	-		Bogotá, D. C., Frigorífico Ble Ltda.	8.600	8.600	8.600	+	
Buenaventura (Valle del Cauca)	11.000	11.000	11.000	=		Bogotá, D. C., Frigorífico Guadalupe	8.133	8.150	8.142	-	
Cartagena, Bazurto	7.500	7.500	7.500	=		Cartagena, Bazurto	7.500	7.500	7.500	=	
Cúcuta, Cenabastos	9.000	9.000	9.000	=		Cúcuta, Cenabastos	8.750	8.750	8.750	=	
Ibagué, Frigorífico Carlina	9.000	9.000	9.000	=		Ibagué, Plaza La 21	9.800	9.800	9.800	+	
Ibagué, Plaza La 21	10.200	10.200	10.200	=		Montería (Córdoba)	8.000	8.000	8.000	=	
Manizales (Caldas)	10.000	10.000	10.000	=		Sincelejo (Sucre)	6.875	6.875	6.875	=	
Medellín, Central						Valledupar, Mercado Nuevo	8.000	8.000	8.000	=	
Mayorista de Antioquia	11.575	11.575	11.575	=		Villavicencio, CAV	8.800	8.800	8.800	+	
Medellín, Coomerca	10.675	10.675	10.675	=		Carne de cerdo, perril sin hueso					
Montería (Córdoba)	7.500	7.500	7.500	=		Armenia, Frigocafé	10.000	10.000	10.000	=	
Palmira (Valle del Cauca)	8.333	8.333	8.333	=		Bogotá, D. C., Frigorífico Ble Ltda.	8.800	8.800	8.800	+	
Pasto (Nariño)	8.200	8.200	8.200	-		Bogotá, D. C., Frigorífico Guadalupe	9.067	9.100	9.083	-	
Pereira, La 41	10.000	10.000	10.000	=		Buenaventura (Valle del Cauca)	12.000	12.000	12.000	=	
Popayán (Cauca)	10.000	10.000	10.000	=		Cali, Santa Helena	9.200	9.200	9.200	+	
Sincelejo (Sucre)	6.750	6.750	6.750	-		Cúcuta, Cenabastos	9.000	9.000	9.000	=	
Tuluá (Valle del Cauca)	9.200	9.200	9.200	=		Ibagué, Plaza La 21	9.800	9.800	9.800	=	
Tunja (Boyacá)	9.400	9.400	9.400	=		Manizales (Caldas)	11.000	11.000	11.000	=	
Valledupar, Mercado Nuevo	8.000	8.000	8.000	=		Medellín, Central					
Villavicencio, CAV	9.000	9.000	9.000	=		Mayorista de Antioquia	10.600	10.600	10.600	=	
Carne de cerdo, espinazo						Medellín, Coomerca	11.025	11.025	11.025	=	
Armenia, Frigocafé	6.500	6.500	6.500	=		Montería (Córdoba)	10.500	10.500	10.500	=	
Bogotá, D. C., Frigorífico Guadalupe	4.900	5.067	4.983	+		Palmira (Valle del Cauca)	9.533	9.533	9.533	=	
Buenaventura (Valle del Cauca)	6.567	6.567	6.567	=		Pasto (Nariño)	10.600	10.600	10.600	+	
Cali, Santa Helena	5.867	5.867	5.867	+		Pereira, La 41	10.000	10.000	10.000	=	
Cúcuta, Cenabastos	4.000	4.000	4.000	n.d.		Popayán (Cauca)	13.000	13.000	13.000	=	
Ibagué, Frigorífico Carlina	3.200	3.200	3.200	n.d.		Sincelejo (Sucre)	9.750	9.750	9.750	-	
Ibagué, Plaza La 21	3.500	3.500	3.500	-		Tuluá (Valle del Cauca)	10.000	10.000	10.000	=	
Manizales (Caldas)	7.000	7.000	7.000	=		Carne de cerdo, tocineta plancha					
Medellín, Central						Cúcuta, Cenabastos	4.000	4.000	4.000	=	
Mayorista de Antioquia	5.775	5.775	5.775	=		Carne de cerdo, tocino barriga					
Medellín, Coomerca	5.025	5.025	5.025	=		Armenia, Frigocafé	7.500	7.500	7.500	=	
Montería (Córdoba)	7.500	7.500	7.500	=		Bogotá, D. C., Frigorífico Guadalupe	7.300	7.533	7.417	+	
Neiva, Surabastos	3.000	3.000	3.000	=		Buenaventura (Valle del Cauca)	6.300	6.300	6.300	-	
Pasto (Nariño)	5.733	5.733	5.733	=		Cali, Santa Helena	5.667	5.667	5.667	+	
Pereira, La 41	7.000	7.000	7.000	=		Cúcuta, Cenabastos	4.000	4.000	4.000	=	
Popayán (Cauca)	5.000	5.000	5.000	=		Ibagué, Frigorífico Carlina	4.000	4.000	4.000	=	
Tuluá (Valle del Cauca)	5.467	5.467	5.467	=		Ibagué, Plaza La 21	4.867	4.867	4.867	=	
Tunja (Boyacá)	6.600	6.600	6.600	=		Medellín, Central					
Carne de cerdo, lomo con hueso						Mayorista de Antioquia	11.600	11.600	11.600	=	
Armenia, Frigocafé	11.000	11.000	11.000	=		Medellín, Coomerca	11.750	11.750	11.750	=	
Barranquilla, Barranquillita	7.900	7.900	7.900	=		Neiva, Surabastos	4.000	4.000	4.000	=	
Cartagena, Bazurto	7.500	7.500	7.500	=		Palmira (Valle del Cauca)	7.500	7.500	7.500	+	
Cúcuta, Cenabastos	10.000	10.000	10.000	=		Pasto (Nariño)	8.267	8.267	8.267	-	
Montería (Córdoba)	8.000	8.000	8.000	=		Pereira, La 41	8.500	8.500	8.500	=	
Sincelejo (Sucre)	6.875	6.875	6.875	=		Popayán (Cauca)	4.000	4.000	4.000	=	
Valledupar, Mercado Nuevo	7.000	7.000	7.000	=		Tuluá (Valle del Cauca)	7.667	7.667	7.667	=	
Carne de cerdo, lomo sin hueso						Tunja (Boyacá)	6.800	6.800	6.800	=	
Armenia, Frigocafé	12.000	12.000	12.000	=		Carne de cerdo, tocino papada					
Barranquilla, Barranquillita	12.500	12.500	12.500	-		Armenia, Frigocafé	6.500	6.500	6.500	=	
Bogotá, D. C., Frigorífico Ble Ltda.	11.867	11.867	11.867	+		Bogotá, D. C., Frigorífico Ble Ltda.	5.400	5.400	5.400	-	
Bogotá, D. C., Frigorífico Guadalupe	11.075	11.500	11.288	=		Bogotá, D. C., Frigorífico Guadalupe	5.100	5.400	5.250	-	
Bogotá, D. C., Paloquemao	11.333	11.333	11.333	-		Cúcuta, Cenabastos	5.500	5.500	5.500	=	
Buenaventura (Valle del Cauca)	13.000	13.000	13.000	=		Ibagué, Plaza La 21	5.000	5.000	5.000	=	
Cali, Santa Helena	10.933	10.933	10.933	+		Manizales (Caldas)	8.000	8.000	8.000	=	
Cartagena, Bazurto	13.000	13.000	13.000	=		Medellín, Central					
Cúcuta, Cenabastos	10.000	10.000	10.000	=		Mayorista de Antioquia	7.167	7.167	7.167	=	
Ibagué, Frigorífico Carlina	11.000	11.000	11.000	=		Medellín, Coomerca	7.250	7.250	7.250	=	
Ibagué, Plaza La 21	11.667	11.667	11.667	=		Pereira, La 41	8.000	8.000	8.000	=	
Manizales (Caldas)	13.000	13.000	13.000	=		Tuluá (Valle del Cauca)	5.400	5.400	5.400	=	
Medellín, Central						Carne de res					
Mayorista de Antioquia	13.750	13.750	13.750	=		Carne de res en canal					
Medellín, Coomerca	12.425	12.425	12.425	+		Armenia, Frigocafé	6.600	6.600	6.600	+	
Montería (Córdoba)	13.000	13.000	13.000	=		Cúcuta, Cenabastos	5.433	5.433	5.433	-	
Neiva, Surabastos	9.200	9.200	9.200	+		Ibagué, Plaza La 21	6.133	6.133	6.133	=	
Palmira (Valle del Cauca)	11.333	11.333	11.333	=		Montería (Córdoba)	6.000	6.000	6.000	=	
Pasto (Nariño)	12.000	12.000	12.000	=							
Pereira, La 41	13.000	13.000	13.000	=							
Popayán (Cauca)	15.000	15.000	15.000	=							
Sincelejo (Sucre)	9.875	9.875	9.875	=							

Cuadro 6. Mercados mayoristas. Precios de venta de carnes (continuación)
2013 (20 al 26 de abril)

Productos y mercados	Pesos por kilogramo				Tenden- cia	Productos y mercados	Pesos por kilogramo				Tenden- cia
	Mínimo	Máximo	Medio				Mínimo	Máximo	Medio		
Carne de res en canal (continuación)						Carne de res, bota (continuación)					
Montería, Frigosinú	7.425	7.425	7.425	=		Mayorista de Antioquia	13.700	13.700	13.700	=	
Popayán (Cauca)	5.900	5.900	5.900	=		Medellín, Coomerca	12.175	12.175	12.175	+	
Tuluá (Valle del Cauca)	6.200	6.200	6.200	=		Montería (Córdoba)	12.000	12.000	12.000	=	
Carne de res molida, murillo						Montería, Frigosinú	14.103	14.103	14.103	=	
Bogotá, D. C., Frigorífico Ble Ltda.	6.950	6.950	6.950	-		Sincelejo (Sucre)	11.000	11.000	11.000	=	
Bogotá, D. C., Frigorífico Guadalupe	6.750	6.775	6.763	=		Valledupar, Mercado Nuevo	12.000	12.000	12.000	=	
Bogotá, D. C., Paloquemao	7.433	7.433	7.433	=		Villavicencio, CAV	9.900	9.900	9.900	+	
Bucaramanga, Frigoríficos	10.000	10.000	10.000	=		Carne de res, cadera					
Cúcuta, Cenabastos	7.000	7.000	7.000	=		Armenia, Frigocafé	10.700	10.700	10.700	+	
Ibagué, Frigorífico Carlima	7.000	7.000	7.000	=		Barranquilla, Barranquillita	11.900	11.900	11.900	-	
Ibagué, Plaza La 21	6.333	6.333	6.333	=		Barranquilla, Granabastos	11.467	11.467	11.467	=	
Medellín, Central						Bogotá, D. C., Frigorífico Ble Ltda.	10.150	10.150	10.150	-	
Mayorista de Antioquia	9.667	9.667	9.667	n.d.		Bogotá, D. C., Frigorífico Guadalupe	10.375	10.425	10.400	-	
Neiva, Surabastos	5.400	5.400	5.400	=		Bogotá, D. C., Paloquemao	10.133	10.133	10.133	-	
Villavicencio, CAV	7.000	7.000	7.000	=		Bucaramanga, Frigoríficos	14.600	14.600	14.600	=	
Carne de res, bola de brazo						Buenaventura (Valle del Cauca)	12.000	12.000	12.000	=	
Armenia, Frigocafé	10.200	10.200	10.200	+		Cali, Santa Helena	10.833	10.833	10.833	+	
Barranquilla, Barranquillita	10.000	10.000	10.000	=		Cartagena, Bazurto	11.000	11.000	11.000	=	
Barranquilla, Granabastos	11.267	11.267	11.267	=		Cúcuta, Cenabastos	10.000	10.000	10.000	=	
Bogotá, D. C., Paloquemao	9.733	9.733	9.733	-		Ibagué, Frigorífico Carlima	11.000	11.000	11.000	=	
Bucaramanga, Frigoríficos	12.000	12.000	12.000	=		Ibagué, Plaza La 21	10.467	10.467	10.467	=	
Buenaventura (Valle del Cauca)	12.000	12.000	12.000	=		Manizales (Caldas)	12.000	12.000	12.000	=	
Cali, Santa Helena	8.667	8.667	8.667	=		Medellín, Central					
Cartagena, Bazurto	10.375	10.375	10.375	=		Mayorista de Antioquia	13.750	13.750	13.750	=	
Cúcuta, Cenabastos	9.333	9.333	9.333	=		Medellín, Coomerca	13.425	13.425	13.425	+	
Ibagué, Frigorífico Carlima	11.000	11.000	11.000	=		Montería (Córdoba)	12.000	12.000	12.000	=	
Ibagué, Plaza La 21	9.533	9.533	9.533	=		Montería, Frigosinú	14.103	14.103	14.103	=	
Medellín, Central						Palmira (Valle del Cauca)	10.833	10.833	10.833	=	
Mayorista de Antioquia	12.125	12.125	12.125	=		Pasto (Nariño)	10.333	10.333	10.333	-	
Montería (Córdoba)	12.000	12.000	12.000	=		Pereira, La 41	11.000	11.000	11.000	=	
Montería, Frigosinú	12.322	12.322	12.322	=		Popayán (Cauca)	11.000	11.000	11.000	=	
Palmira (Valle del Cauca)	10.333	10.333	10.333	=		Sincelejo (Sucre)	11.000	11.000	11.000	=	
Pasto (Nariño)	10.333	10.333	10.333	-		Tuluá (Valle del Cauca)	11.333	11.333	11.333	=	
Pereira, La 41	10.000	10.000	10.000	=		Valledupar, Mercado Nuevo	13.000	13.000	13.000	=	
Popayán (Cauca)	10.000	10.000	10.000	=		Villavicencio, CAV	9.900	9.900	9.900	=	
Sincelejo (Sucre)	11.000	11.000	11.000	=		Carne de res, centro de pierna					
Tuluá (Valle del Cauca)	11.000	11.000	11.000	=		Armenia, Frigocafé	10.700	10.700	10.700	+	
Valledupar, Mercado Nuevo	12.500	12.500	12.500	=		Barranquilla, Barranquillita	10.400	10.400	10.400	=	
Carne de res, bola de pierna						Barranquilla, Granabastos	11.133	11.133	11.133	=	
Barranquilla, Barranquillita	11.900	11.900	11.900	-		Bogotá, D. C., Frigorífico Ble Ltda.	10.150	10.150	10.150	-	
Barranquilla, Granabastos	11.267	11.267	11.267	=		Bogotá, D. C., Frigorífico Guadalupe	10.375	10.425	10.400	-	
Bogotá, D. C., Frigorífico Ble Ltda.	10.150	10.150	10.150	-		Bogotá, D. C., Paloquemao	10.467	10.467	10.467	-	
Bogotá, D. C., Frigorífico Guadalupe	10.375	10.425	10.400	-		Bucaramanga, Frigoríficos	14.600	14.600	14.600	=	
Bogotá, D. C., Paloquemao	10.333	10.333	10.333	-		Cartagena, Bazurto	11.000	11.000	11.000	=	
Bucaramanga, Frigoríficos	14.600	14.600	14.600	=		Cúcuta, Cenabastos	10.000	10.000	10.000	=	
Cali, Santa Helena	11.333	11.333	11.333	-		Ibagué, Frigorífico Carlima	11.000	11.000	11.000	=	
Cartagena, Bazurto	11.000	11.000	11.000	=		Ibagué, Plaza La 21	10.467	10.467	10.467	=	
Cúcuta, Cenabastos	10.000	10.000	10.000	=		Medellín, Central					
Ibagué, Frigorífico Carlima	11.000	11.000	11.000	=		Mayorista de Antioquia	13.725	13.725	13.725	=	
Ibagué, Plaza La 21	10.000	10.000	10.000	-		Medellín, Coomerca	13.175	13.175	13.175	=	
Medellín, Central						Montería (Córdoba)	12.000	12.000	12.000	=	
Mayorista de Antioquia	13.733	13.733	13.733	=		Montería, Frigosinú	14.103	14.103	14.103	=	
Medellín, Coomerca	13.300	13.300	13.300	=		Pereira, La 41	12.000	12.000	12.000	=	
Montería (Córdoba)	12.000	12.000	12.000	=		Sincelejo (Sucre)	11.000	11.000	11.000	=	
Neiva, Surabastos	9.600	9.600	9.600	=		Valledupar, Mercado Nuevo	13.000	13.000	13.000	=	
Palmira (Valle del Cauca)	10.833	10.833	10.833	=		Villavicencio, CAV	9.900	9.900	9.900	-	
Pasto (Nariño)	10.333	10.333	10.333	-		Carne de res, chatas					
Pereira, La 41	11.000	11.000	11.000	=		Armenia, Frigocafé	12.200	12.200	12.200	+	
Popayán (Cauca)	11.000	11.000	11.000	=		Barranquilla, Barranquillita	13.000	13.000	13.000	=	
Sincelejo (Sucre)	11.000	11.000	11.000	=		Barranquilla, Granabastos	12.933	12.933	12.933	=	
Tuluá (Valle del Cauca)	11.000	11.000	11.000	=		Bogotá, D. C., Frigorífico Ble Ltda.	12.625	12.625	12.625	-	
Valledupar, Mercado Nuevo	13.000	13.000	13.000	=		Bogotá, D. C., Frigorífico Guadalupe	12.550	12.575	12.563	-	
Villavicencio, CAV	9.900	9.900	9.900	+		Bogotá, D. C., Paloquemao	13.333	13.333	13.333	-	
Carne de res, bota						Bucaramanga, Frigoríficos	18.700	18.700	18.700	=	
Armenia, Frigocafé	10.700	10.700	10.700	+		Buenaventura (Valle del Cauca)	13.000	13.000	13.000	=	
Barranquilla, Barranquillita	11.900	11.900	11.900	-		Cali, Santa Helena	10.833	10.833	10.833	-	
Barranquilla, Granabastos	11.467	11.467	11.467	=		Cartagena, Bazurto	11.750	11.750	11.750	=	
Bogotá, D. C., Frigorífico Ble Ltda.	10.150	10.150	10.150	-		Cúcuta, Cenabastos	11.333	11.333	11.333	-	
Bogotá, D. C., Frigorífico Guadalupe	10.375	10.425	10.400	-		Ibagué, Frigorífico Carlima	14.500	14.500	14.500	=	
Bogotá, D. C., Paloquemao	10.333	10.333	10.333	-		Ibagué, Plaza La 21	12.000	12.000	12.000	=	
Bucaramanga, Frigoríficos	12.000	12.000	12.000	=		Medellín, Central					
Cartagena, Bazurto	11.125	11.125	11.125	=		Mayorista de Antioquia	18.800	18.800	18.800	=	
Cúcuta, Cenabastos	10.000	10.000	10.000	=		Medellín, Coomerca	18.975	18.975	18.975	+	
Ibagué, Frigorífico Carlima	11.000	11.000	11.000	=		Montería (Córdoba)	12.000	12.000	12.000	=	
Ibagué, Plaza La 21	10.133	10.133	10.133	+		Montería, Frigosinú	19.000	19.000	19.000	=	

**Cuadro 6. Mercados mayoristas. Precios de venta de carnes (continuación)
2013 (20 al 26 de abril)**

Productos y mercados	Pesos por kilogramo				Tenden- cia	Productos y mercados	Pesos por kilogramo				Tenden- cia
	Mínimo	Máximo	Medio				Mínimo	Máximo	Medio		
Carne de res, chatas (continuación)						Carne de res, lomo de brazo (continuación)					
Palmira (Valle del Cauca)	11.167	11.167	11.167	=		Montería, Frigocafé	11.933	11.933	11.933	=	
Pasto (Nariño)	10.300	10.300	10.300	++		Palmira (Valle del Cauca)	10.667	10.667	10.667	=	
Pereira, La 41	13.000	13.000	13.000	=		Pasto (Nariño)	11.133	11.133	11.133	+	
Popayán (Cauca)	11.000	11.000	11.000	=		Pereira, La 41	10.000	10.000	10.000	=	
Sincelejo (Sucre)	11.000	11.000	11.000	=		Popayán (Cauca)	10.000	10.000	10.000	=	
Tuluá (Valle del Cauca)	12.333	12.333	12.333	=		Tuluá (Valle del Cauca)	10.200	10.200	10.200	=	
Valledupar, Mercado Nuevo	13.000	13.000	13.000	=		Carne de res, lomo fino					
Villavicencio, CAV	10.250	10.250	10.250	=		Armenia, Frigocafé	13.200	13.200	13.200	+	
Carne de res, cogote						Barranquilla, Barranquillita	16.000	16.000	16.000	=	
Armenia, Frigocafé	7.200	7.200	7.200	+		Barranquilla, Granabastos	15.333	15.333	15.333	=	
Bogotá, D. C., Frigorífico Ble Ltda.	7.300	7.300	7.300	-		Bogotá, D. C., Frigorífico Ble Ltda.	16.833	16.833	16.833	+	
Bogotá, D. C., Frigorífico Guadalupe	7.000	7.050	7.025	-		Bogotá, D. C., Frigorífico Guadalupe	16.075	16.250	16.163	-	
Bogotá, D. C., Paloquemao	8.000	8.000	8.000	+		Bogotá, D. C., Paloquemao	16.000	16.000	16.000	=	
Bucaramanga, Frigoríficos	10.000	10.000	10.000	=		Bucaramanga, Frigoríficos	27.500	27.500	27.500	=	
Ibagué, Frigorífico Carlima	6.000	6.000	6.000	n.d.		Buenaventura (Valle del Cauca)	15.000	15.000	15.000	=	
Ibagué, Plaza La 21	5.667	5.667	5.667	-		Cali, Santa Helena	12.000	12.000	12.000	-	
Medellín, Central						Cartagena, Bazurto	14.500	14.500	14.500	=	
Mayorista de Antioquia	12.100	12.100	12.100	=		Cúcuta, Cenabastos	13.000	13.000	13.000	=	
Montería (Córdoba)	8.000	8.000	8.000	=		Ibagué, Frigorífico Carlima	19.900	19.900	19.900	=	
Montería, Frigocafé	10.875	10.875	10.875	=		Ibagué, Plaza La 21	14.333	14.333	14.333	-	
Pereira, La 41	7.250	7.250	7.250	=		Manizales (Caldas)	13.000	13.000	13.000	=	
Carne de res, costilla						Medellín, Central					
Armenia, Frigocafé	4.600	4.600	4.600	+		Mayorista de Antioquia	22.500	22.500	22.500	=	
Barranquilla, Barranquillita	5.350	5.350	5.350	+		Medellín, Coomerca	22.500	22.500	22.500	=	
Bogotá, D. C., Frigorífico Ble Ltda.	7.533	7.533	7.533	-		Montería (Córdoba)	16.000	16.000	16.000	=	
Bogotá, D. C., Frigorífico Guadalupe	6.900	7.050	6.975	-		Montería, Frigocafé	22.562	22.562	22.562	=	
Bogotá, D. C., Paloquemao	7.200	7.200	7.200	-		Palmira (Valle del Cauca)	11.833	11.833	11.833	=	
Bucaramanga, Frigoríficos	7.500	7.500	7.500	=		Pereira, La 41	13.000	13.000	13.000	=	
Buenaventura (Valle del Cauca)	7.000	7.000	7.000	=		Popayán (Cauca)	14.000	14.000	14.000	=	
Cali, Santa Helena	8.667	8.667	8.667	=		Sincelejo (Sucre)	12.000	12.000	12.000	=	
Cartagena, Bazurto	5.250	5.250	5.250	=		Tuluá (Valle del Cauca)	13.000	13.000	13.000	=	
Cúcuta, Cenabastos	7.000	7.000	7.000	=		Valledupar, Mercado Nuevo	15.000	15.000	15.000	=	
Ibagué, Frigorífico Carlima	5.000	5.000	5.000	=		Villavicencio, CAV	13.250	13.250	13.250	=	
Ibagué, Plaza La 21	6.000	6.000	6.000	=		Carne de res, morrillo					
Medellín, Central						Armenia, Frigocafé	9.700	9.700	9.700	+	
Mayorista de Antioquia	6.375	6.375	6.375	=		Bogotá, D. C., Frigorífico Ble Ltda.	7.750	7.750	7.750	-	
Medellín, Coomerca	6.050	6.050	6.050	+		Bogotá, D. C., Frigorífico Guadalupe	7.750	7.900	7.825	-	
Montería (Córdoba)	5.000	5.000	5.000	=		Bogotá, D. C., Paloquemao	9.000	9.000	9.000	-	
Montería, Frigocafé	6.869	6.869	6.869	=		Bucaramanga, Frigoríficos	8.500	8.500	8.500	=	
Pasto (Nariño)	7.067	7.067	7.067	++		Buenaventura (Valle del Cauca)	10.000	10.000	10.000	=	
Pereira, La 41	4.000	4.000	4.000	=		Cali, Santa Helena	7.300	7.300	7.300	+	
Popayán (Cauca)	6.000	6.000	6.000	=		Cúcuta, Cenabastos	8.000	8.000	8.000	=	
Tuluá (Valle del Cauca)	5.000	5.000	5.000	=		Ibagué, Frigorífico Carlima	7.000	7.000	7.000	=	
Valledupar, Mercado Nuevo	6.500	6.500	6.500	=		Ibagué, Plaza La 21	8.000	8.000	8.000	=	
Villavicencio, CAV	6.000	6.000	6.000	=		Medellín, Central					
Carne de res, faldita						Mayorista de Antioquia	10.900	10.900	10.900	=	
Armenia, Frigocafé	6.700	6.700	6.700	+		Montería (Córdoba)	8.000	8.000	8.000	=	
Barranquilla, Barranquillita	9.000	9.000	9.000	=		Montería, Frigocafé	9.206	9.206	9.206	=	
Barranquilla, Granabastos	9.467	9.467	9.467	=		Palmira (Valle del Cauca)	8.167	8.167	8.167	=	
Bogotá, D. C., Frigorífico Ble Ltda.	7.850	7.850	7.850	+		Pasto (Nariño)	7.800	7.800	7.800	+	
Bogotá, D. C., Frigorífico Guadalupe	7.850	7.900	7.875	+		Pereira, La 41	9.000	9.000	9.000	=	
Bogotá, D. C., Paloquemao	8.733	8.733	8.733	-		Popayán (Cauca)	8.000	8.000	8.000	=	
Buenaventura (Valle del Cauca)	10.000	10.000	10.000	=		Tuluá (Valle del Cauca)	8.200	8.200	8.200	=	
Cali, Santa Helena	6.467	6.467	6.467	+		Villavicencio, CAV	7.000	7.000	7.000	=	
Cartagena, Bazurto	8.750	8.750	8.750	=		Carne de res, muchacho					
Cúcuta, Cenabastos	7.333	7.333	7.333	=		Armenia, Frigocafé	9.700	9.700	9.700	+	
Ibagué, Frigorífico Carlima	8.900	8.900	8.900	=		Barranquilla, Barranquillita	10.800	10.800	10.800	=	
Ibagué, Plaza La 21	8.500	8.500	8.500	=		Barranquilla, Granabastos	10.133	10.133	10.133	=	
Manizales (Caldas)	7.000	7.000	7.000	=		Bogotá, D. C., Frigorífico Ble Ltda.	12.875	12.875	12.875	+	
Medellín, Central						Bogotá, D. C., Frigorífico Guadalupe	12.000	12.000	12.000	-	
Mayorista de Antioquia	7.067	7.067	7.067	-		Bogotá, D. C., Paloquemao	12.133	12.133	12.133	-	
Medellín, Coomerca	11.625	11.625	11.625	=		Bucaramanga, Frigoríficos	14.000	14.000	14.000	=	
Montería (Córdoba)	9.000	9.000	9.000	=		Buenaventura (Valle del Cauca)	12.000	12.000	12.000	=	
Montería, Frigocafé	10.875	10.875	10.875	=		Cali, Santa Helena	9.600	9.600	9.600	-	
Palmira (Valle del Cauca)	7.067	7.067	7.067	=		Cartagena, Bazurto	11.125	11.125	11.125	=	
Pasto (Nariño)	7.867	7.867	7.867	=		Cúcuta, Cenabastos	11.000	11.000	11.000	=	
Pereira, La 41	7.000	7.000	7.000	=		Ibagué, Frigorífico Carlima	11.000	11.000	11.000	=	
Popayán (Cauca)	6.000	6.000	6.000	=		Ibagué, Plaza La 21	10.667	10.667	10.667	=	
Tuluá (Valle del Cauca)	6.867	6.867	6.867	=		Medellín, Central					
Carne de res, lomo de brazo						Mayorista de Antioquia	13.800	13.800	13.800	=	
Armenia, Frigocafé	9.700	9.700	9.700	+		Medellín, Coomerca	12.550	12.550	12.550	=	
Bogotá, D. C., Paloquemao	10.000	10.000	10.000	=		Montería (Córdoba)	12.000	12.000	12.000	=	
Buenaventura (Valle del Cauca)	12.000	12.000	12.000	=		Montería, Frigocafé	14.103	14.103	14.103	=	
Cali, Santa Helena	8.833	8.833	8.833	+		Palmira (Valle del Cauca)	10.667	10.667	10.667	=	
Cúcuta, Cenabastos	9.000	9.000	9.000	=		Pasto (Nariño)	10.500	10.500	10.500	+	
Montería (Córdoba)	12.000	12.000	12.000	=		Pereira, La 41	11.000	11.000	11.000	=	

**Cuadro 6. Mercados mayoristas. Precios de venta de carnes (continuación)
2013 (20 al 26 de abril)**

Productos y mercados	Pesos por kilogramo				Tendencia	Productos y mercados	Pesos por kilogramo				Tendencia
	Mínimo	Máximo	Medio				Mínimo	Máximo	Medio		
Carne de res, muchacho (continuación)						Carne de res, punta de anca (continuación)					
Popayán (Cauca)	10.000	10.000	10.000		=	Tuluá (Valle del Cauca)	11.500	11.500	11.500		=
Sincelejo (Sucre)	11.000	11.000	11.000		=	Valledupar, Mercado Nuevo	13.000	13.000	13.000		=
Tuluá (Valle del Cauca)	10.800	10.800	10.800		=	Villavicencio, CAV	9.900	9.900	9.900		+
Valledupar, Mercado Nuevo	13.000	13.000	13.000		=	Carne de res, sobrebarriga					
Villavicencio, CAV	9.900	9.900	9.900		+	Armenia, Frigocafé	10.200	10.200	10.200		+
Carne de res, murillo						Barranquilla, Barranquillita	9.300	9.300	9.300		=
Armenia, Frigocafé	7.200	7.200	7.200		+	Barranquilla, Granabastos	9.467	9.467	9.467		=
Bogotá, D. C., Frigorífico Ble Ltda.	7.000	7.000	7.000		+	Bogotá, D. C., Frigorífico Ble Ltda.	9.000	9.000	9.000		+
Bogotá, D. C., Frigorífico Guadalupe	6.750	6.850	6.800		+	Bogotá, D. C., Frigorífico Guadalupe	8.350	8.350	8.350		-
Bogotá, D. C., Paloquemao	7.267	7.267	7.267		-	Bogotá, D. C., Paloquemao	8.533	8.533	8.533		-
Bucaramanga, Frigoríficos	8.500	8.500	8.500		=	Bucaramanga, Frigoríficos	11.000	11.000	11.000		=
Cúcuta, Cenabastos	7.167	7.167	7.167		-	Buenaventura (Valle del Cauca)	10.000	10.000	10.000		=
Ibagué, Frigorífico Carlima	7.000	7.000	7.000		=	Cali, Santa Helena	8.367	8.367	8.367		-
Ibagué, Plaza La 21	6.333	6.333	6.333		-	Cartagena, Bazurto	8.750	8.750	8.750		+
Medellín, Central						Cúcuta, Cenabastos	9.000	9.000	9.000		=
Mayorista de Antioquia	8.300	8.300	8.300		=	Ibagué, Frigorífico Carlima	8.600	8.600	8.600		=
Montería (Córdoba)	8.000	8.000	8.000		=	Ibagué, Plaza La 21	8.000	8.000	8.000		=
Montería, Frigosinú	10.875	10.875	10.875		=	Manizales (Caldas)	9.000	9.000	9.000		=
Neiva, Surabastos	5.150	5.150	5.150		-	Medellín, Central					
Villavicencio, CAV	7.000	7.000	7.000		=	Mayorista de Antioquia	11.100	11.100	11.100		=
Carne de res, paletero						Medellín, Coomerca	9.800	9.800	9.800		+
Armenia, Frigocafé	9.700	9.700	9.700		+	Montería (Córdoba)	9.000	9.000	9.000		=
Bucaramanga, Frigoríficos	11.000	11.000	11.000		+	Montería, Frigosinú	11.933	11.933	11.933		=
Cúcuta, Cenabastos	8.000	8.000	8.000		=	Neiva, Surabastos	6.100	6.100	6.100		+
Ibagué, Frigorífico Carlima	9.000	9.000	9.000		=	Palmira (Valle del Cauca)	9.600	9.600	9.600		=
Ibagué, Plaza La 21	8.333	8.333	8.333		-	Pasto (Nariño)	7.867	7.867	7.867		=
Manizales (Caldas)	10.000	10.000	10.000		=	Pereira, La 41	9.000	9.000	9.000		=
Medellín, Central						Popayán (Cauca)	8.000	8.000	8.000		=
Mayorista de Antioquia	11.500	11.500	11.500		=	Sincelejo (Sucre)	7.400	7.400	7.400		=
Montería (Córdoba)	12.000	12.000	12.000		=	Tuluá (Valle del Cauca)	8.267	8.267	8.267		=
Montería, Frigosinú	11.933	11.933	11.933		=	Valledupar, Mercado Nuevo	9.000	9.000	9.000		=
Pereira, La 41	10.000	10.000	10.000		=	Villavicencio, CAV	7.000	7.000	7.000		=
Carne de res, pecho						Pollo					
Armenia, Frigocafé	9.700	9.700	9.700		+	Alas de pollo con costillar					
Bogotá, D. C., Frigorífico Ble Ltda.	8.450	8.450	8.450		+	Barranquilla, Barranquillita	2.900	2.900	2.900		+
Bogotá, D. C., Frigorífico Guadalupe	7.933	7.950	7.942		+	Barranquilla, Granabastos	2.933	2.933	2.933		+
Bogotá, D. C., Paloquemao	8.933	8.933	8.933		+	Bogotá, D. C., Frigorífico Ble Ltda.	2.875	2.875	2.875		-
Bucaramanga, Frigoríficos	11.000	11.000	11.000		=	Bogotá, D. C., Frigorífico Guadalupe	2.600	2.600	2.600		-
Buenaventura (Valle del Cauca)	10.000	10.000	10.000		=	Cali, Santa Helena	3.133	3.133	3.133		=
Cali, Santa Helena	8.767	8.767	8.767		+	Cartagena, Bazurto	3.275	3.275	3.275		=
Cúcuta, Cenabastos	8.000	8.000	8.000		=	Ibagué, Plaza La 21	4.267	4.267	4.267		-
Ibagué, Frigorífico Carlima	8.400	8.400	8.400		=	Medellín, Coomerca	3.600	3.600	3.600		=
Ibagué, Plaza La 21	8.333	8.333	8.333		-	Montería (Córdoba)	3.600	3.600	3.600		=
Medellín, Central						Sincelejo (Sucre)	3.750	3.750	3.750		=
Mayorista de Antioquia	8.800	8.800	8.800		=	Tuluá (Valle del Cauca)	4.300	4.300	4.300		=
Medellín, Coomerca	8.367	8.367	8.367		=	Valledupar, Mercado Nuevo	3.000	3.000	3.000		+
Montería (Córdoba)	9.000	9.000	9.000		=	Villavicencio, CAV	4.700	4.700	4.700		-
Montería, Frigosinú	11.655	11.655	11.655		=	Alas de pollo sin costillar					
Pasto (Nariño)	7.867	7.867	7.867		=	Armenia, Mercar	4.133	4.133	4.133		=
Pereira, La 41	8.000	8.000	8.000		=	Bogotá, D. C., Corabastos	4.333	4.333	4.333		+
Popayán (Cauca)	8.000	8.000	8.000		=	Bogotá, D. C., Frigorífico Ble Ltda.	5.000	5.000	5.000		+
Tuluá (Valle del Cauca)	8.000	8.000	8.000		=	Bogotá, D. C., Frigorífico Guadalupe	4.550	5.100	4.825		=
Carne de res, punta de anca						Bogotá, D. C., Paloquemao	5.600	5.600	5.600		+
Armenia, Frigocafé	13.200	13.200	13.200		+	Bucaramanga, Frigoríficos	4.400	4.400	4.400		n.d.
Barranquilla, Barranquillita	13.000	13.000	13.000		=	Cúcuta, Cenabastos	3.633	3.633	3.633		+
Barranquilla, Granabastos	13.000	13.000	13.000		=	Medellín, Central					
Bogotá, D. C., Frigorífico Ble Ltda.	12.875	12.875	12.875		+	Mayorista de Antioquia	4.000	4.000	4.000		+
Bogotá, D. C., Frigorífico Guadalupe	12.000	12.000	12.000		-	Neiva, Surabastos	4.400	4.400	4.400		=
Bogotá, D. C., Paloquemao	12.000	12.000	12.000		=	Menudencias de pollo					
Bucaramanga, Frigoríficos	18.400	18.400	18.400		=	Armenia, Mercar	2.933	2.933	2.933		+
Buenaventura (Valle del Cauca)	12.000	12.000	12.000		=	Bogotá, D. C., Frigorífico Ble Ltda.	800	800	800		=
Cali, Santa Helena	10.833	10.833	10.833		=	Bogotá, D. C., Frigorífico Guadalupe	500	550	525		+
Cartagena, Bazurto	11.000	11.000	11.000		=	Cúcuta, Cenabastos	400	400	400		=
Cúcuta, Cenabastos	11.000	11.000	11.000		=	Ibagué, Frigorífico Carlima	1.000	1.000	1.000		=
Ibagué, Frigorífico Carlima	14.500	14.500	14.500		=	Ibagué, Plaza La 21	1.000	1.000	1.000		=
Ibagué, Plaza La 21	12.000	12.000	12.000		=	Medellín, Coomerca	3.600	3.600	3.600		+
Manizales (Caldas)	12.000	12.000	12.000		=	Montería (Córdoba)	1.500	1.500	1.500		=
Medellín, Central						Neiva, Surabastos	1.200	1.200	1.200		=
Mayorista de Antioquia	19.575	19.575	19.575		=	Pasto (Nariño)	800	800	800		=
Medellín, Coomerca	18.575	18.575	18.575		-	Popayán (Cauca)	900	900	900		=
Montería (Córdoba)	12.000	12.000	12.000		=	Villavicencio, CAV	1.250	1.250	1.250		=
Montería, Frigosinú	19.000	19.000	19.000		=	Muslos de pollo con rabadilla					
Palmira (Valle del Cauca)	11.833	11.833	11.833		=	Medellín, Coomerca	5.000	5.000	5.000		=
Pasto (Nariño)	11.067	11.067	11.067		=						
Pereira, La 41	12.000	12.000	12.000		=						
Popayán (Cauca)	11.000	11.000	11.000		=						

**Cuadro 6. Mercados mayoristas. Precios de venta de carnes (conclusión)
2013 (20 al 26 de abril)**

Productos y mercados	Pesos por kilogramo				Tenden- cia	Productos y mercados	Pesos por kilogramo				Tenden- cia
	Mínimo	Máximo	Medio				Mínimo	Máximo	Medio		
Muslos de pollo sin rabadilla						Pierna pernil sin rabadilla					
Bogotá, D. C., Corabastos	5.600	5.600	5.600		+	(continuación)					
Bogotá, D. C., Frigorífico Ble Ltda.	5.625	5.625	5.625		-	Cúcuta, Cenabastos	5.450	5.450	5.450		=
Bogotá, D. C., Frigorífico Guadalupe	4.775	5.200	4.988		-	Neiva, Surabastos	4.850	4.850	4.850		=
Bogotá, D. C., Paloquemao	6.000	6.000	6.000		+	Piernas de pollo					
Bucaramanga, Frigoríficos	5.933	5.933	5.933		=	Armenia, Mercar	5.733	5.733	5.733		=
Medellín, Central						Bogotá, D. C., Corabastos	6.333	6.333	6.333		+
Mayorista de Antioquia	5.650	5.650	5.650		+	Bogotá, D. C., Frigorífico Ble Ltda.	6.900	6.900	6.900		+
Pechuga de pollo						Bogotá, D. C., Frigorífico Guadalupe	5.800	6.350	6.075		+
Armenia, Mercar	6.450	6.450	6.450		+	Bogotá, D. C., Paloquemao	7.500	7.500	7.500		+
Barranquilla, Barranquillita	6.300	6.300	6.300		-	Bucaramanga, Frigoríficos	6.417	6.417	6.417		-
Barranquilla, Granabastos	6.000	6.000	6.000		=	Cali, Santa Helena	5.000	5.000	5.000		-
Bogotá, D. C., Corabastos	6.667	6.667	6.667		+	Cartagena, Bazaruto	6.050	6.050	6.050		+
Bogotá, D. C., Frigorífico Ble Ltda.	7.150	7.150	7.150		+	Cúcuta, Cenabastos	6.400	6.400	6.400		+
Bogotá, D. C., Frigorífico Guadalupe	6.700	6.750	6.725		+	Medellín, Central					
Bogotá, D. C., Paloquemao	7.800	7.800	7.800		+	Mayorista de Antioquia	6.400	6.400	6.400		+
Bucaramanga, Frigoríficos	6.250	6.250	6.250		=	Medellín, Coomerca	5.000	5.000	5.000		=
Buenaventura (Valle del Cauca)	6.600	6.600	6.600		=	Montería (Córdoba)	6.600	6.600	6.600		=
Cali, Santa Helena	7.000	7.000	7.000		+	Palmira (Valle del Cauca)	5.533	5.533	5.533		=
Cartagena, Bazaruto	5.900	5.900	5.900		=	Pasto (Nariño)	4.600	4.600	4.600		=
Cúcuta, Cenabastos	6.333	6.333	6.333		+	Popayán (Cauca)	5.800	5.800	5.800		=
Ibagué, Frigorífico Carlina	7.000	7.000	7.000		=	Tuluá (Valle del Cauca)	6.033	6.033	6.033		=
Ibagué, Plaza La 21	6.933	6.933	6.933		-	Valledupar, Mercado Nuevo	6.800	6.800	6.800		=
Medellín, Central						Pollo entero congelado sin vísceras					
Mayorista de Antioquia	6.733	6.733	6.733		-	Barranquilla, Barranquillita	4.100	4.100	4.100		+
Medellín, Coomerca	6.067	6.067	6.067		=	Barranquilla, Granabastos	4.067	4.067	4.067		=
Montería (Córdoba)	6.900	6.900	6.900		=	Bogotá, D. C., Corabastos	5.667	5.667	5.667		+
Neiva, Surabastos	6.850	6.850	6.850		+	Bucaramanga, Frigoríficos	4.700	4.700	4.700		=
Palmira (Valle del Cauca)	6.133	6.133	6.133		=	Cartagena, Bazaruto	3.975	3.975	3.975		+
Pasto (Nariño)	5.100	5.100	5.100		=	Medellín, Central					
Popayán (Cauca)	7.400	7.400	7.400		=	Mayorista de Antioquia	4.400	4.400	4.400		-
Sincelejo (Sucre)	7.000	7.000	7.000		=	Medellín, Coomerca	4.200	4.200	4.200		=
Tuluá (Valle del Cauca)	7.333	7.333	7.333		=	Montería (Córdoba)	4.300	4.300	4.300		=
Valledupar, Mercado Nuevo	5.900	5.900	5.900		=	Pasto (Nariño)	4.700	4.700	4.700		=
Villavicencio, CAV	7.250	7.250	7.250		=	Popayán (Cauca)	6.000	6.000	6.000		=
Pierna pernil con rabadilla						Valledupar, Mercado Nuevo	3.950	3.950	3.950		=
Armenia, Mercar	4.000	4.000	4.000		=	Pollo entero fresco con vísceras					
Barranquilla, Barranquillita	3.250	3.250	3.250		=	Ibagué, Plaza La 21	4.933	4.933	4.933		=
Barranquilla, Granabastos	3.467	3.467	3.467		=	Pollo entero fresco sin vísceras					
Bogotá, D. C., Frigorífico Guadalupe	4.675	5.067	4.871		-	Armenia, Mercar	4.700	4.700	4.700		+
Bogotá, D. C., Paloquemao	6.000	6.000	6.000		++	Bogotá, D. C., Frigorífico Ble Ltda.	5.500	5.500	5.500		=
Bucaramanga, Frigoríficos	4.000	4.000	4.000		+	Bogotá, D. C., Frigorífico Guadalupe	4.925	5.250	5.088		-
Cali, Santa Helena	3.867	3.867	3.867		-	Bogotá, D. C., Paloquemao	5.867	5.867	5.867		+
Cartagena, Bazaruto	3.578	3.578	3.578		-	Bucaramanga, Frigoríficos	5.050	5.050	5.050		=
Cúcuta, Cenabastos	3.667	3.667	3.667		+	Cúcuta, Cenabastos	5.200	5.200	5.200		+
Ibagué, Plaza La 21	5.000	5.000	5.000		=	Ibagué, Frigorífico Carlina	4.800	4.800	4.800		=
Medellín, Central						Ibagué, Plaza La 21	5.333	5.333	5.333		-
Mayorista de Antioquia	4.300	4.300	4.300		=	Palmira (Valle del Cauca)	4.767	4.767	4.767		=
Medellín, Coomerca	3.600	3.600	3.600		+	Pasto (Nariño)	4.700	4.700	4.700		=
Palmira (Valle del Cauca)	4.267	4.267	4.267		+	Sincelejo (Sucre)	5.000	5.000	5.000		=
Pasto (Nariño)	4.900	4.900	4.900		=	Tuluá (Valle del Cauca)	5.700	5.700	5.700		=
Sincelejo (Sucre)	4.350	4.350	4.350		=	Valledupar, Mercado Nuevo	3.150	3.150	3.150		=
Tuluá (Valle del Cauca)	5.167	5.167	5.167		=	Villavicencio, CAV	5.275	5.275	5.275		+
Valledupar, Mercado Nuevo	3.150	3.150	3.150		=	Pierna pernil sin rabadilla					
Villavicencio, CAV	5.275	5.275	5.275		+	Bogotá, D. C., Corabastos	5.600	5.600	5.600		+
Pierna pernil sin rabadilla						Bogotá, D. C., Frigorífico Ble Ltda.	6.100	6.100	6.100		=
Bogotá, D. C., Corabastos	5.600	5.600	5.600		+	Bogotá, D. C., Frigorífico Guadalupe	5.250	5.700	5.475		+
Bogotá, D. C., Frigorífico Ble Ltda.	6.100	6.100	6.100		=	Bogotá, D. C., Paloquemao	7.200	7.200	7.200		+
Bogotá, D. C., Frigorífico Guadalupe	5.250	5.700	5.475		+	Bucaramanga, Frigoríficos	5.667	5.667	5.667		-
Bogotá, D. C., Paloquemao	7.200	7.200	7.200		+						
Bucaramanga, Frigoríficos	5.667	5.667	5.667		-						

Tendencias:

- (---) Variación mayor al -20 %
 (--) Variación entre -10 % y -20 %
 (-) Variación entre 0 % y -10 %

- (=) Variación igual a 0 %
 (+) Variación entre 0 % y 10 %
 (+ +) Variación entre 10 % y 20 %
 (+++) Variación mayor al 20 %
 (n.d.) No determinado

**Cuadro 7. Mercados mayoristas. Precios de venta de pescados (conclusión)
2013 (20 al 26 de abril)**

Productos y mercados	Pesos por kilogramo				Tendencia	Productos y mercados	Pesos por kilogramo				Tendencia			
	Mínimo	Máximo	Medio	Precios			Mínimo	Máximo	Medio	Precios				
Merluza, filete nacional						Salmón, filete congelado (continuación)								
Bogotá, D. C., Corabastos	19.000	19.000	19.000	-	Bogotá, D. C., Corabastos	19.567	19.567	19.567	+	Bogotá, D. C., Paloquemao	22.000	22.000	22.000	+
Bogotá, D. C., Paloquemao	22.000	22.000	22.000	+	Cali, Galería Alameda	21.200	21.200	21.200	++	Cali, Santa Helena	17.250	17.250	17.250	+
Cali, Galería Alameda	21.200	21.200	21.200	++	Cali, Santa Helena	17.250	17.250	17.250	+					
Cali, Santa Helena	17.250	17.250	17.250	+										
Mojarra lora entera congelada					Sierra entera congelada									
Armenia, Mercar	8.200	8.200	8.200	-	Bogotá, D. C., Corabastos	9.700	9.700	9.700	+	Bogotá, D. C., Paloquemao	11.000	11.000	11.000	+
Barranquilla, Barranquillita	4.000	4.000	4.000	=	Buenaventura (Valle del Cauca)	7.000	7.000	7.000	=	Cali, Galería Alameda	10.300	10.300	10.300	++
Cartagena, Bazurto	5.500	5.500	5.500	=	Cali, Santa Helena	7.167	7.167	7.167	-	Cali, Santa Helena	7.167	7.167	7.167	-
					Cartagena, Bazurto	10.267	10.267	10.267	=	Medellín, Central	10.267	10.267	10.267	=
Mojarra lora entera fresca					Mayorista de Antioquia	9.567	9.567	9.567	-					
Barranquilla, Barranquillita	5.000	5.000	5.000	=						Tilapia roja entera congelada				
Cartagena, Bazurto	5.125	5.125	5.125	-	Barranquilla, Barranquillita	5.500	5.500	5.500	=	Barranquilla, Barranquillita	7.333	7.333	7.333	+
Montería (Córdoba)	4.833	4.833	4.833	=	Cali, Galería Alameda	7.333	7.333	7.333	+	Cali, Santa Helena	7.600	7.600	7.600	+
Sincelejo (Sucre)	5.333	5.333	5.333	+	Cali, Santa Helena	7.600	7.600	7.600	+	Cartagena, Bazurto	6.000	6.000	6.000	+
Valledupar, Mercado Nuevo	6.167	6.167	6.167	=	Medellín, Central	6.000	6.000	6.000	+	Medellín, Central	8.350	8.350	8.350	+
Villavicencio, CAV	8.000	8.000	8.000	=	Mayorista de Antioquia	8.350	8.350	8.350	+					
Nicuro fresco										Tilapia roja entera fresca				
Bogotá, D. C., Plaza Las Flores	4.267	4.267	4.267	-	Barranquilla, Barranquillita	6.500	6.500	6.500	=	Barranquilla, Barranquillita	7.333	7.333	7.333	=
Ibagué, Plaza La 21	8.000	8.000	8.000	--	Bogotá, D. C., Corabastos	7.333	7.333	7.333	=	Bogotá, D. C., Paloquemao	7.533	7.533	7.533	+
La Dorada (Caldas)	4.667	6.000	5.083	--	Bogotá, D. C., Paloquemao	7.533	7.533	7.533	+	Bogotá, D. C., Plaza Las Flores	6.400	6.480	6.440	-
Tunja (Boyacá)	6.000	6.000	6.000	n.d.	Bogotá, D. C., Plaza Las Flores	6.400	6.480	6.440	-	Bucaramanga, Centroabastos	6.533	7.000	6.683	-
Villavicencio, CAV	8.000	8.000	8.000	++	Cartagena, Bazurto	5.750	5.750	5.750	+	Cartagena, Bazurto	5.750	5.750	5.750	+
					Cúcuta, Cenabastos	6.750	7.000	6.875	-	Cúcuta, Cenabastos	6.750	7.000	6.875	-
Palmitos de mar					Ibagué, Plaza La 21	8.000	8.000	8.000	=	Ibagué, Plaza La 21	8.000	8.000	8.000	=
Bogotá, D. C., Corabastos	8.000	8.000	8.000	=	Montería (Córdoba)	6.750	6.750	6.750	=	Montería (Córdoba)	6.750	6.750	6.750	=
Bogotá, D. C., Paloquemao	9.867	9.867	9.867	+	Neiva, Surabastos	6.000	6.000	6.000	=	Neiva, Surabastos	6.000	6.000	6.000	=
Cali, Galería Alameda	9.667	9.667	9.667	+	Tunja (Boyacá)	7.300	7.300	7.300	-	Tunja (Boyacá)	7.300	7.300	7.300	-
Cali, Santa Helena	9.550	9.550	9.550	-	Valledupar, Mercado Nuevo	6.500	6.500	6.500	+	Valledupar, Mercado Nuevo	6.500	6.500	6.500	+
Medellín, Central														
Mayorista de Antioquia	8.867	8.867	8.867	-	Tilapia, filete congelado					Bogotá, D. C., Corabastos	10.750	10.750	10.750	-
					Bogotá, D. C., Corabastos	10.750	10.750	10.750	-	Cali, Galería Alameda	12.833	12.833	12.833	++
Pargo rojo entero congelado					Cali, Galería Alameda	12.833	12.833	12.833	++	Cali, Santa Helena	10.767	10.767	10.767	+
Bogotá, D. C., Paloquemao	18.333	18.333	18.333	=	Medellín, Central	10.767	10.767	10.767	+	Medellín, Central	10.767	10.767	10.767	+
Medellín, Central					Mayorista de Antioquia	10.750	10.750	10.750	+	Mayorista de Antioquia	10.750	10.750	10.750	+
Mayorista de Antioquia	18.875	18.875	18.875	+										
Pereira, La 41	20.500	20.500	20.500	=	Tilapia, lomitos					Medellín, Central	5.250	5.250	5.250	-
					Medellín, Central	5.250	5.250	5.250	-	Mayorista de Antioquia	5.250	5.250	5.250	-
Pargo rojo entero fresco					Mayorista de Antioquia	5.250	5.250	5.250	-					
Armenia, Mercar	17.400	17.400	17.400	=	Toyo blanco, filete congelado					Bogotá, D. C., Paloquemao	10.333	10.333	10.333	=
					Bogotá, D. C., Paloquemao	10.333	10.333	10.333	=	Cali, Galería Alameda	9.367	9.367	9.367	++
Pargo rojo platero					Cali, Galería Alameda	9.367	9.367	9.367	++	Cali, Santa Helena	8.833	8.833	8.833	-
Bogotá, D. C., Corabastos	17.250	17.250	17.250	-	Cali, Santa Helena	8.833	8.833	8.833	-	Medellín, Central	8.833	8.833	8.833	-
Bogotá, D. C., Paloquemao	18.333	18.333	18.333	=	Medellín, Central	8.833	8.833	8.833	-	Mayorista de Antioquia	8.775	8.775	8.775	-
Buenaventura (Valle del Cauca)	14.000	14.000	14.000	=	Mayorista de Antioquia	8.775	8.775	8.775	-					
Cali, Galería Alameda	18.500	18.500	18.500	+					Trucha en corte mariposa					
Cali, Santa Helena	15.500	15.500	15.500	+	Bogotá, D. C., Corabastos	10.500	10.500	10.500	-	Bogotá, D. C., Corabastos	10.500	10.500	10.500	-
Cartagena, Bazurto	18.000	18.000	18.000	=	Bogotá, D. C., Paloquemao	11.333	11.333	11.333	-	Bogotá, D. C., Paloquemao	11.333	11.333	11.333	-
					Cali, Galería Alameda	12.317	12.317	12.317	+	Cali, Galería Alameda	12.317	12.317	12.317	+
Pescado cabezas					Cali, Santa Helena	11.333	11.333	11.333	-	Cali, Santa Helena	11.333	11.333	11.333	-
Armenia, Mercar	3.000	3.000	3.000	=	Manizales (Caldas)	12.000	12.000	12.000	=	Manizales (Caldas)	12.000	12.000	12.000	=
Bogotá, D. C., Corabastos	6.000	6.000	6.000	=	Medellín, Central	10.833	10.833	10.833	=	Medellín, Central	10.833	10.833	10.833	=
Bogotá, D. C., Paloquemao	5.333	5.333	5.333	-	Mayorista de Antioquia	11.750	11.750	11.750	=	Mayorista de Antioquia	11.750	11.750	11.750	=
Buenaventura (Valle del Cauca)	2.167	2.167	2.167	=					Pereira, La 41	11.750	11.750	11.750	=	
Cali, Galería Alameda	5.167	5.167	5.167	-	Trucha entera fresca					Armenia, Mercar	9.900	9.900	9.900	-
Cali, Santa Helena	6.667	6.667	6.667	+	Armenia, Mercar	9.900	9.900	9.900	-	Bogotá, D. C., Corabastos	17.500	17.500	17.500	-
					Neiva, Surabastos	13.000	13.000	13.000	=	Bogotá, D. C., Paloquemao	21.333	21.333	21.333	+
Róbalo, filete congelado					Pasto (Nariño)	9.000	9.000	9.000	=	Cali, Galería Alameda	20.767	20.767	20.767	+
Armenia, Mercar	11.600	11.600	11.600	=										
Medellín, Central														
Mayorista de Antioquia	7.100	7.100	7.100	-										
Pereira, La 41	9.000	9.000	9.000	=										
Salmón, filete congelado														
Armenia, Mercar	19.800	19.800	19.800	=										
Bogotá, D. C., Corabastos	17.500	17.500	17.500	-										
Bogotá, D. C., Paloquemao	21.333	21.333	21.333	+										
Cali, Galería Alameda	20.767	20.767	20.767	+										

Tendencias:

(---) Variación mayor al -20 %
 (--) Variación entre -10 % y -20 %
 (-) Variación entre 0 % y -10 %

(=) Variación igual a 0 %
 (+) Variación entre 0 % y 10 %
 (+ +) Variación entre 10 % y 20 %
 (+++) Variación mayor al 20 %
 (n.d.) No determinado

**Cuadro 8. Mercados mayoristas. Precios de venta de productos procesados
2013 (20 al 26 de abril)**

Productos y mercados	Pesos por kilogramo				Tenden- cia	Productos y mercados	Pesos por kilogramo				Tenden- cia	
	Mínimo	Máximo	Medio	Precios			Mínimo	Máximo	Medio	Precios		
Aceite girasol						Azúcar morena (continuación)						
Barranquilla, Barranquillita	6.711	6.711	6.711	-		Cali, Santa Helena	1.767	1.767	1.767	=		
Barranquilla, Granabastos	6.808	6.808	6.808	=		Cartago (Valle del Cauca)	1.780	1.780	1.780	+		
Bogotá, D. C., Corabastos	7.375	7.375	7.375	n.d.		Ibagué, Plaza La 21	1.760	1.760	1.760	+		
Cartagena, Bazurto	5.708	5.708	5.708	-		Medellín, Central						
Medellín, Central						Mayorista de Antioquia	1.747	1.747	1.747	=		
Mayorista de Antioquia	6.556	6.556	6.556	=		Medellín, Coomerca	1.867	1.867	1.867	=		
Medellín, Coomerca	6.833	6.833	6.833	=		Medellín, Placita de Flórez	1.700	1.700	1.700	+		
Montería (Córdoba)	6.583	6.583	6.583	=		Pamplona (Norte de Santander)	1.787	1.787	1.787	=		
Pereira, Mercasa	7.293	7.293	7.293	=		Pasto (Nariño)	1.693	1.693	1.693	+		
Sincelejo (Sucre)	5.438	5.438	5.438	=		Tuluá (Valle del Cauca)	1.900	1.900	1.900	+		
Valledupar, Mercado Nuevo	6.533	6.533	6.533	-								
Aceite soya						Azúcar refinada						
Cartago (Valle del Cauca)	4.354	4.354	4.354	+		Barranquilla, Barranquillita	1.770	1.770	1.770	+		
Aceite vegetal mezcla						Barranquilla, Granabastos	1.726	1.726	1.726	=		
Armenia, Mercar	3.950	3.950	3.950	=		Bucaramanga, Centroabastos	1.931	1.931	1.931	+		
Barranquilla, Barranquillita	3.660	3.660	3.660	-		Bucaramanga, Mercados del centro	2.007	2.007	2.007	+		
Barranquilla, Granabastos	3.646	3.646	3.646	-		Cartagena, Bazurto	1.790	1.790	1.790	-		
Bogotá, D. C., Corabastos	4.521	4.521	4.521	-		Cúcuta, Cenabastos	1.840	1.840	1.840	-		
Bogotá, D. C., Paloquemao	4.542	4.542	4.542	+		Ibagué, Plaza La 21	1.760	1.760	1.760	+		
Bogotá, D. C., Plaza España	4.518	4.518	4.518	+		Medellín, Central						
Bucaramanga, Centroabastos	4.160	4.160	4.160	-		Mayorista de Antioquia	1.827	1.827	1.827	-		
Bucaramanga, Mercados del centro	3.512	3.512	3.512	-		Medellín, Placita de Flórez	1.700	1.700	1.700	+		
Buenaventura (Valle del Cauca)	3.881	3.881	3.881	-		Montería (Córdoba)	1.513	1.513	1.513	-		
Cali, La Floresta	4.933	4.933	4.933	=		Neiva, Surabastos	1.725	1.725	1.725	+		
Cali, Santa Helena	4.694	4.694	4.694	-		Pamplona (Norte de Santander)	1.500	1.500	1.500	-		
Cali, Siloé	4.913	4.913	4.913	-		Pasto (Nariño)	1.493	1.493	1.493	-		
Cartagena, Bazurto	3.500	3.500	3.500	-		Sincelejo (Sucre)	1.920	1.920	1.920	+		
Cúcuta, Cenabastos	3.077	3.077	3.077	=		Valledupar, Mercado Nuevo	2.067	2.067	2.067	+		
Ibagué, Plaza La 21	3.489	3.489	3.489	+		Villavicencio, CAV	2.070	2.070	2.070	+		
Manizales (Caldas)	4.372	4.372	4.372	=		Azúcar sulfitada						
Medellín, Central						Armenia, Mercar	1.740	1.740	1.740	+		
Mayorista de Antioquia	3.319	3.319	3.319	=		Barranquilla, Barranquillita	1.515	1.515	1.515	+		
Medellín, Coomerca	4.153	4.153	4.153	=		Barranquilla, Granabastos	1.515	1.515	1.515	=		
Medellín, Placita de Flórez	4.167	4.167	4.167	-		Bogotá, D. C., Corabastos	1.787	1.787	1.787	+		
Neiva, Surabastos	3.865	3.865	3.865	-		Bogotá, D. C., Plaza España	1.796	1.796	1.796	+		
Palmira (Valle del Cauca)	4.956	4.956	4.956	=		Bucaramanga, Centroabastos	1.755	1.755	1.755	+		
Pasto (Nariño)	3.569	3.569	3.569	-		Bucaramanga, Mercados del centro	1.765	1.765	1.765	+		
Popayán (Cauca)	3.567	3.567	3.567	-		Buenaventura (Valle del Cauca)	1.743	1.743	1.743	++		
Tuluá (Valle del Cauca)	4.181	4.181	4.181	=		Cali, La Floresta	1.700	1.700	1.700	+		
Valledupar, Mercado Nuevo	3.957	3.957	3.957	=		Cali, Santa Helena	1.433	1.433	1.433	+		
Villavicencio, CAV	4.771	4.771	4.771	+		Cali, Siloé	1.700	1.700	1.700	+		
Avena en hojuelas						Cartagena, Bazurto	1.600	1.600	1.600	+		
Barranquilla, Barranquillita	5.364	5.364	5.364	+		Cartago (Valle del Cauca)	1.763	1.763	1.763	+		
Barranquilla, Granabastos	5.307	5.307	5.307	=		Ibagué, Plaza La 21	1.680	1.680	1.680	+		
Bogotá, D. C., Paloquemao	6.383	6.383	6.383	-		Manizales (Caldas)	1.767	1.767	1.767	=		
Bogotá, D. C., Plaza España	5.766	5.766	5.766	-		Medellín, Central						
Bucaramanga, Centroabastos	4.684	4.684	4.684	-		Mayorista de Antioquia	1.588	1.588	1.588	-		
Bucaramanga, Mercados del centro	4.894	4.894	4.894	-		Palmira (Valle del Cauca)	1.640	1.640	1.640	=		
Cali, La Floresta	5.667	5.667	5.667	=		Pereira, Mercasa	1.900	1.900	1.900	++		
Cali, Santa Helena	5.938	5.938	5.938	+		Popayán (Cauca)	1.660	1.660	1.660	=		
Cali, Siloé	6.021	6.021	6.021	-		Sincelejo (Sucre)	1.627	1.627	1.627	+		
Cartagena, Bazurto	5.586	5.586	5.586	+		Tuluá (Valle del Cauca)	1.800	1.800	1.800	++		
Cartago (Valle del Cauca)	7.826	7.826	7.826	+		Valledupar, Mercado Nuevo	1.560	1.560	1.560	=		
Cúcuta, Cenabastos	4.608	4.608	4.608	=		Villavicencio, CAV	1.885	1.885	1.885	+		
Ibagué, Plaza La 21	7.611	7.611	7.611	-		Bocadillo veleño						
Neiva, Surabastos	6.333	6.333	6.333	-		Bogotá, D. C., Corabastos	187	187	187	-		
Palmira (Valle del Cauca)	5.633	5.633	5.633	=		Bogotá, D. C., Paloquemao	201	201	201	+		
Pamplona (Norte de Santander)	4.833	4.833	4.833	=		Neiva, Surabastos	97	97	97	=		
Pereira, Mercasa	5.480	5.480	5.480	=		Café instantáneo						
Sincelejo (Sucre)	5.545	5.545	5.545	-		Barranquilla, Barranquillita	67.759	67.759	67.759	+		
Tuluá (Valle del Cauca)	5.688	5.688	5.688	=		Barranquilla, Granabastos	66.694	66.694	66.694	=		
Valledupar, Mercado Nuevo	4.625	4.625	4.625	=		Buenaventura (Valle del Cauca)	74.024	74.024	74.024	+		
Villavicencio, CAV	6.292	6.292	6.292	+		Cali, La Floresta	75.294	75.294	75.294	=		
Avena molida						Cali, Santa Helena	79.085	79.085	79.085	+		
Bogotá, D. C., Paloquemao	6.383	6.383	6.383	-		Cali, Siloé	75.588	75.588	75.588	=		
Bogotá, D. C., Plaza España	5.766	5.766	5.766	-		Cartagena, Bazurto	68.382	68.382	68.382	+		
Cali, La Floresta	5.667	5.667	5.667	=		Cartago (Valle del Cauca)	70.556	70.556	70.556	+		
Cali, Santa Helena	6.007	6.007	6.007	+		Cúcuta, Cenabastos	64.118	64.118	64.118	-		
Cali, Siloé	6.021	6.021	6.021	-		Medellín, Central						
Ibagué, Plaza La 21	7.972	7.972	7.972	+		Mayorista de Antioquia	72.810	72.810	72.810	=		
Neiva, Surabastos	6.333	6.333	6.333	-		Medellín, Coomerca	73.856	73.856	73.856	=		
Palmira (Valle del Cauca)	5.633	5.633	5.633	=		Medellín, Placita de Flórez	74.183	74.183	74.183	=		
Pereira, Mercasa	5.860	5.860	5.860	=		Neiva, Surabastos	62.132	62.132	62.132	-		
Tuluá (Valle del Cauca)	5.688	5.688	5.688	=		Palmira (Valle del Cauca)	76.471	76.471	76.471	=		
Villavicencio, CAV	6.292	6.292	6.292	+		Pamplona (Norte de Santander)	65.196	65.196	65.196	=		
Azúcar morena						Pasto (Nariño)	72.549	72.549	72.549	=		
Bogotá, D. C., Plaza España	1.925	1.925	1.925	+		Popayán (Cauca)	76.765	76.765	76.765	=		
						Sincelejo (Sucre)	66.405	66.405	66.405	+		
						Tuluá (Valle del Cauca)	74.553	74.553	74.553	=		

**Cuadro 8. Mercados mayoristas. Precios de venta de productos procesados (continuación)
2013 (20 al 26 de abril)**

Productos y mercados	Pesos por kilogramo				Tenden- cia	Productos y mercados	Pesos por kilogramo				Tenden- cia
	Mínimo	Máximo	Medio				Mínimo	Máximo	Medio		
Café instantáneo (continuación)						Fécula de maíz (continuación)					
Valledupar, Mercado Nuevo	60.490	60.490	60.490	=		Bucaramanga, Centroabastos	12.982	12.982	12.982	-	
Café molido						Bucaramanga, Mercados del centro	12.998	12.998	12.998	+	
Armenia, Mercar	14.700	14.700	14.700	=		Cali, La Floresta	12.632	12.632	12.632	=	
Barranquilla, Barranquillita	17.697	17.697	17.697	-		Cali, Santa Helena	12.325	12.325	12.325	-	
Barranquilla, Granabastos	16.372	16.372	16.372	=		Cartagena, Bazurto	11.910	11.910	11.910	-	
Bogotá, D. C., Corabastos	15.200	15.200	15.200	=		Cartago (Valle del Cauca)	9.217	9.217	9.217	-	
Bogotá, D. C., Paloquemao	16.267	16.267	16.267	-		Cúcuta, Cenabastos	12.394	12.394	12.394	=	
Bucaramanga, Centroabastos	16.384	16.384	16.384	-		Ibagué, Plaza La 21	11.852	11.852	11.852	+	
Bucaramanga, Mercados del centro	15.947	15.947	15.947	-		Montería (Córdoba)	7.361	7.361	7.361	=	
Cali, La Floresta	14.000	14.000	14.000	=		Neiva, Surabastos	13.026	13.026	13.026	-	
Cali, Santa Helena	14.613	14.613	14.613	+		Palmira (Valle del Cauca)	12.632	12.632	12.632	=	
Cali, Siloé	14.500	14.500	14.500	=		Pamplona (Norte de Santander)	12.176	12.176	12.176	=	
Cartagena, Bazurto	16.250	16.250	16.250	-		Pasto (Nariño)	10.504	10.504	10.504	=	
Cartago (Valle del Cauca)	15.520	15.520	15.520	-		Popayán (Cauca)	12.092	12.092	12.092	+	
Cúcuta, Cenabastos	16.854	16.854	16.854	=		Sincelejo (Sucre)	5.059	5.059	5.059	=	
Manizales (Caldas)	15.333	15.333	15.333	=		Valledupar, Mercado Nuevo	12.555	12.555	12.555	=	
Medellín, Central						Villavicencio, CAV	11.623	11.623	11.623	=	
Mayorista de Antioquia	15.700	15.700	15.700	=		Galletas dulces redondas con crema					
Montería (Córdoba)	15.240	15.240	15.240	=		Barranquilla, Barranquillita	9.276	9.276	9.276	-	
Neiva, Surabastos	17.900	17.900	17.900	=		Barranquilla, Granabastos	8.945	8.945	8.945	=	
Palmira (Valle del Cauca)	14.800	14.800	14.800	=		Bogotá, D. C., Plaza España	8.742	8.742	8.742	+	
Pamplona (Norte de Santander)	17.444	17.444	17.444	=		Bucaramanga, Centroabastos	9.518	9.518	9.518	+	
Pereira, Mercasa	18.368	18.368	18.368	=		Bucaramanga, Mercados del centro	10.318	10.318	10.318	+	
Popayán (Cauca)	14.880	14.880	14.880	=		Cartagena, Bazurto	9.247	9.247	9.247	-	
Tuluá (Valle del Cauca)	14.427	14.427	14.427	=		Cúcuta, Cenabastos	9.374	9.374	9.374	=	
Valledupar, Mercado Nuevo	17.444	17.444	17.444	=		Ibagué, Plaza La 21	8.278	8.278	8.278	=	
Villavicencio, CAV	13.271	13.271	13.271	-		Sincelejo (Sucre)	9.739	9.739	9.739	-	
Chocolate amargo						Galletas saladas 3 tacos					
Armenia, Mercar	17.360	17.360	17.360	=		Armenia, Mercar	7.884	7.884	7.884	=	
Cali, La Floresta	16.507	16.507	16.507	=		Barranquilla, Barranquillita	7.613	7.613	7.613	+	
Cali, Santa Helena	16.453	16.453	16.453	+		Barranquilla, Granabastos	7.341	7.341	7.341	=	
Cali, Siloé	15.600	15.600	15.600	=		Bogotá, D. C., Corabastos	7.983	7.983	7.983	+	
Cartago (Valle del Cauca)	17.192	17.192	17.192	+		Bogotá, D. C., Paloquemao	7.959	7.959	7.959	+	
Ibagué, Plaza La 21	16.600	16.600	16.600	=		Bogotá, D. C., Plaza España	7.660	7.660	7.660	-	
Manizales (Caldas)	16.867	16.867	16.867	=		Bucaramanga, Centroabastos	8.135	8.135	8.135	=	
Medellín, Central						Bucaramanga, Mercados del centro	7.979	7.979	7.979	+	
Mayorista de Antioquia	16.720	16.720	16.720	+		Buenaventura (Valle del Cauca)	8.162	8.162	8.162	+	
Medellín, Coomerca	17.520	17.520	17.520	-		Cali, La Floresta	8.466	8.466	8.466	=	
Medellín, Placita de Flórez	17.440	17.440	17.440	=		Cali, Santa Helena	7.606	7.606	7.606	-	
Palmira (Valle del Cauca)	16.600	16.600	16.600	=		Cali, Siloé	7.930	7.930	7.930	=	
Pasto (Nariño)	17.280	17.280	17.280	-		Cartagena, Bazurto	7.340	7.340	7.340	=	
Pereira, Mercasa	17.920	17.920	17.920	=		Cartago (Valle del Cauca)	8.056	8.056	8.056	-	
Popayán (Cauca)	16.898	16.898	16.898	=		Cúcuta, Cenabastos	7.857	7.857	7.857	=	
Tuluá (Valle del Cauca)	17.000	17.000	17.000	=		Ibagué, Plaza La 21	7.496	7.496	7.496	-	
Chocolate dulce						Manizales (Caldas)	7.760	7.760	7.760	=	
Barranquilla, Barranquillita	9.820	9.820	9.820	=		Medellín, Central					
Barranquilla, Granabastos	9.628	9.628	9.628	=		Mayorista de Antioquia	7.385	7.385	7.385	=	
Bogotá, D. C., Corabastos	7.693	7.693	7.693	+		Medellín, Coomerca	7.738	7.738	7.738	=	
Bogotá, D. C., Plaza España	7.840	7.840	7.840	-		Medellín, Placita de Flórez	7.540	7.540	7.540	=	
Bucaramanga, Centroabastos	7.353	7.353	7.353	-		Neiva, Surabastos	7.996	7.996	7.996	+	
Bucaramanga, Mercados del centro	7.480	7.480	7.480	+		Palmira (Valle del Cauca)	8.889	8.889	8.889	+	
Cartagena, Bazurto	10.167	10.167	10.167	-		Pasto (Nariño)	7.540	7.540	7.540	=	
Cúcuta, Cenabastos	8.013	8.013	8.013	-		Pereira, Mercasa	6.943	6.943	6.943	-	
Ibagué, Plaza La 21	8.050	8.050	8.050	=		Popayán (Cauca)	7.540	7.540	7.540	=	
Montería (Córdoba)	10.500	10.500	10.500	=		Sincelejo (Sucre)	7.393	7.393	7.393	+	
Neiva, Surabastos	7.600	7.600	7.600	+		Tuluá (Valle del Cauca)	7.903	7.903	7.903	=	
Pamplona (Norte de Santander)	8.333	8.333	8.333	-		Valledupar, Mercado Nuevo	7.659	7.659	7.659	=	
Sincelejo (Sucre)	9.900	9.900	9.900	-		Villavicencio, CAV	7.937	7.937	7.937	+	
Valledupar, Mercado Nuevo	8.500	8.500	8.500	=		Gelatina					
Villavicencio, CAV	8.475	8.475	8.475	-		Barranquilla, Barranquillita	20.274	20.274	20.274	=	
Chocolate instantáneo						Barranquilla, Granabastos	20.388	20.388	20.388	=	
Medellín, Central						Bogotá, D. C., Corabastos	19.505	19.505	19.505	-	
Mayorista de Antioquia	18.324	18.324	18.324	=		Bogotá, D. C., Paloquemao	19.922	19.922	19.922	n.d.	
Pereira, Mercasa	21.450	21.450	21.450	=		Bogotá, D. C., Plaza España	19.618	19.618	19.618	-	
Color (bolsita)						Bucaramanga, Centroabastos	20.347	20.347	20.347	=	
Ibagué, Plaza La 21	23.000	23.000	23.000	=		Bucaramanga, Mercados del centro	18.984	18.984	18.984	-	
Medellín, Central						Cali, La Floresta	19.583	19.583	19.583	=	
Mayorista de Antioquia	15.278	15.278	15.278	=		Cali, Santa Helena	14.877	14.877	14.877	-	
Medellín, Coomerca	15.476	15.476	15.476	=		Cali, Siloé	9.706	9.706	9.706	n.d.	
Medellín, Placita de Flórez	15.476	15.476	15.476	=		Cartagena, Bazurto	18.880	18.880	18.880	=	
Neiva, Surabastos	9.000	9.000	9.000	=		Cúcuta, Cenabastos	20.373	20.373	20.373	=	
Fécula de maíz						Ibagué, Plaza La 21	19.653	19.653	19.653	=	
Barranquilla, Barranquillita	12.760	12.760	12.760	-		Manizales (Caldas)	20.174	20.174	20.174	=	
Barranquilla, Granabastos	12.700	12.700	12.700	-		Medellín, Central					
Bogotá, D. C., Corabastos	11.754	11.754	11.754	-		Mayorista de Antioquia	18.056	18.056	18.056	-	
						Neiva, Surabastos	20.182	20.182	20.182	-	
						Palmira (Valle del Cauca)	20.000	20.000	20.000	=	
						Pamplona (Norte de Santander)	19.444	19.444	19.444	+++	

Cuadro 8. Mercados mayoristas. Precios de venta de productos procesados (continuación)
2013 (20 al 26 de abril)

Productos y mercados	Pesos por kilogramo			Tendencia	Productos y mercados	Pesos por kilogramo			Tendencia
	Mínimo	Máximo	Medio			Mínimo	Máximo	Medio	
Gelatina (continuación)					Jugo instantáneo (sobre)				
Pasto (Nariño)	7.761	7.761	7.761	=	(continuación)				
Pereira, Mercasa	9.118	9.118	9.118	=	Bogotá, D. C., Corabastos	28.000	28.000	28.000	-
Popayán (Cauca)	19.245	19.245	19.245	=	Bogotá, D. C., Paloquemao	31.667	31.667	31.667	+
Tuluá (Valle del Cauca)	19.340	19.340	19.340	=	Bogotá, D. C., Plaza España	28.500	28.500	28.500	-
Valledupar, Mercado Nuevo	9.477	9.477	9.477	=	Buenaventura (Valle del Cauca)	28.511	28.511	28.511	=
Harina de trigo					Cali, La Floresta	28.556	28.556	28.556	=
Armenia, Mercar	1.667	1.667	1.667	=	Cali, Santa Helena	27.778	27.778	27.778	-
Barranquilla, Barranquillita	1.256	1.256	1.256	-	Cali, Siloé	28.333	28.333	28.333	=
Barranquilla, Granabastos	1.245	1.245	1.245	=	Cartagena, Bazurto	23.090	23.090	23.090	-
Bogotá, D. C., Corabastos	1.445	1.445	1.445	+	Cartago (Valle del Cauca)	29.111	29.111	29.111	-
Bogotá, D. C., Paloquemao	1.613	1.613	1.613	+	Medellín, Central				
Bogotá, D. C., Plaza España	1.519	1.519	1.519	+	Mayorista de Antioquia	29.111	29.111	29.111	=
Bucaramanga, Centroabastos	1.776	1.776	1.776	=	Medellín, Coomerca	28.556	28.556	28.556	+
Bucaramanga, Mercados del centro	1.760	1.760	1.760	+	Medellín, Placita de Flórez	23.889	23.889	23.889	=
Buenaventura (Valle del Cauca)	1.440	1.440	1.440	+	Palmira (Valle del Cauca)	28.000	28.000	28.000	=
Cali, La Floresta	2.147	2.147	2.147	+	Pasto (Nariño)	27.889	27.889	27.889	=
Cali, Santa Helena	2.227	2.227	2.227	=	Popayán (Cauca)	28.333	28.333	28.333	=
Cali, Siloé	2.240	2.240	2.240	-	Sincelejo (Sucre)	22.870	22.870	22.870	-
Cartagena, Bazurto	1.249	1.249	1.249	-	Tuluá (Valle del Cauca)	28.000	28.000	28.000	=
Cartago (Valle del Cauca)	1.485	1.485	1.485	-	Valledupar, Mercado Nuevo	28.333	28.333	28.333	=
Cúcuta, Cenabastos	1.550	1.550	1.550	=	Villavicencio, CAV	28.917	28.917	28.917	+
Ibagué, Plaza La 21	1.568	1.568	1.568	-	Lomitos de atún en lata				
Manizales (Caldas)	1.867	1.867	1.867	=	Armenia, Mercar	17.476	17.476	17.476	=
Medellín, Central					Barranquilla, Barranquillita	14.832	14.832	14.832	+
Mayorista de Antioquia	2.235	2.235	2.235	=	Barranquilla, Granabastos	15.000	15.000	15.000	+
Medellín, Coomerca	2.213	2.213	2.213	-	Bogotá, D. C., Corabastos	11.936	11.936	11.936	-
Medellín, Placita de Flórez	2.240	2.240	2.240	=	Bucaramanga, Centroabastos	16.440	16.440	16.440	+
Montería (Córdoba)	1.345	1.345	1.345	=	Bucaramanga, Mercados del centro	17.447	17.447	17.447	+
Neiva, Surabastos	1.350	1.350	1.350	+	Buenaventura (Valle del Cauca)	11.846	11.846	11.846	+
Palmira (Valle del Cauca)	2.160	2.160	2.160	=	Cali, La Floresta	13.725	13.725	13.725	=
Pamplona (Norte de Santander)	1.438	1.438	1.438	=	Cali, Santa Helena	11.806	11.806	11.806	=
Pasto (Nariño)	1.467	1.467	1.467	-	Cali, Siloé	12.059	12.059	12.059	--
Pereira, Mercasa	2.170	2.170	2.170	=	Cartagena, Bazurto	13.889	13.889	13.889	+
Popayán (Cauca)	1.384	1.384	1.384	=	Cartago (Valle del Cauca)	16.032	16.032	16.032	+
Sincelejo (Sucre)	1.170	1.170	1.170	-	Cúcuta, Cenabastos	11.642	11.642	11.642	-
Tuluá (Valle del Cauca)	1.420	1.420	1.420	-	Manizales (Caldas)	18.198	18.198	18.198	=
Villavicencio, CAV	2.280	2.280	2.280	-	Montería (Córdoba)	18.444	18.444	18.444	=
Harina precocida de maíz					Neiva, Surabastos	10.576	10.576	10.576	=
Armenia, Mercar	2.634	2.634	2.634	=	Palmira (Valle del Cauca)	12.525	12.525	12.525	=
Barranquilla, Barranquillita	1.794	1.794	1.794	+	Pamplona (Norte de Santander)	17.550	17.550	17.550	=
Barranquilla, Granabastos	1.755	1.755	1.755	=	Pereira, Mercasa	17.132	17.132	17.132	=
Bogotá, D. C., Corabastos	2.492	2.492	2.492	=	Tuluá (Valle del Cauca)	13.988	13.988	13.988	=
Bogotá, D. C., Paloquemao	2.587	2.587	2.587	+	Villavicencio, CAV	13.194	13.194	13.194	=
Bogotá, D. C., Plaza España	2.644	2.644	2.644	+	Manteca				
Bucaramanga, Centroabastos	1.853	1.853	1.853	=	Armenia, Mercar	3.400	3.400	3.400	-
Bucaramanga, Mercados del centro	1.856	1.856	1.856	=	Bogotá, D. C., Corabastos	4.500	4.500	4.500	+
Buenaventura (Valle del Cauca)	2.736	2.736	2.736	+	Bogotá, D. C., Plaza España	4.478	4.478	4.478	+
Cali, La Floresta	2.056	2.056	2.056	=	Bucaramanga, Centroabastos	4.400	4.400	4.400	-
Cali, Santa Helena	2.040	2.040	2.040	=	Bucaramanga, Mercados del centro	4.687	4.687	4.687	-
Cali, Siloé	2.083	2.083	2.083	-	Buenaventura (Valle del Cauca)	3.033	3.033	3.033	--
Cartagena, Bazurto	2.488	2.488	2.488	-	Cali, La Floresta	4.800	4.800	4.800	=
Cartago (Valle del Cauca)	1.573	1.573	1.573	-	Cali, Santa Helena	4.567	4.567	4.567	+
Cúcuta, Cenabastos	1.700	1.700	1.700	=	Cali, Siloé	4.413	4.413	4.413	-
Ibagué, Plaza La 21	1.693	1.693	1.693	=	Cartago (Valle del Cauca)	3.567	3.567	3.567	=
Manizales (Caldas)	2.761	2.761	2.761	=	Cúcuta, Cenabastos	4.833	4.833	4.833	=
Montería (Córdoba)	1.438	1.438	1.438	-	Ibagué, Plaza La 21	3.233	3.233	3.233	-
Neiva, Surabastos	2.646	2.646	2.646	-	Manizales (Caldas)	4.333	4.333	4.333	=
Palmira (Valle del Cauca)	1.972	1.972	1.972	=	Neiva, Surabastos	3.613	3.613	3.613	-
Pamplona (Norte de Santander)	1.700	1.700	1.700	=	Palmira (Valle del Cauca)	4.500	4.500	4.500	=
Pasto (Nariño)	1.778	1.778	1.778	-	Pamplona (Norte de Santander)	4.639	4.639	4.639	=
Pereira, Mercasa	2.584	2.584	2.584	=	Popayán (Cauca)	3.550	3.550	3.550	=
Popayán (Cauca)	1.700	1.700	1.700	=	Tuluá (Valle del Cauca)	4.260	4.260	4.260	=
Sincelejo (Sucre)	2.444	2.444	2.444	=	Villavicencio, CAV	4.275	4.275	4.275	-
Valledupar, Mercado Nuevo	1.764	1.764	1.764	=	Margarina				
Villavicencio, CAV	2.480	2.480	2.480	+	Armenia, Mercar	8.450	8.450	8.450	=
Jugo de frutas					Barranquilla, Barranquillita	9.323	9.323	9.323	-
Barranquilla, Barranquillita	4.884	4.884	4.884	-	Barranquilla, Granabastos	9.292	9.292	9.292	-
Barranquilla, Granabastos	4.942	4.942	4.942	=	Bogotá, D. C., Corabastos	8.308	8.308	8.308	+
Bucaramanga, Centroabastos	4.910	4.910	4.910	+	Bogotá, D. C., Plaza España	8.487	8.487	8.487	+
Bucaramanga, Mercados del centro	4.763	4.763	4.763	+	Bucaramanga, Centroabastos	9.450	9.450	9.450	+
Cartagena, Bazurto	4.922	4.922	4.922	+	Bucaramanga, Mercados del centro	8.973	8.973	8.973	+
Pamplona (Norte de Santander)	4.877	4.877	4.877	+	Buenaventura (Valle del Cauca)	13.553	13.553	13.553	+
Sincelejo (Sucre)	4.703	4.703	4.703	=	Cali, La Floresta	12.933	12.933	12.933	=
Valledupar, Mercado Nuevo	4.832	4.832	4.832	=	Cali, Santa Helena	13.467	13.467	13.467	+
Jugo instantáneo (sobre)					Cali, Siloé	13.800	13.800	13.800	+
Barranquilla, Barranquillita	23.338	23.338	23.338	+	Cartago (Valle del Cauca)	8.470	8.470	8.470	-
Barranquilla, Granabastos	23.344	23.344	23.344	=	Manizales (Caldas)	8.600	8.600	8.600	n.d.
					Medellín, Coomerca	8.800	8.800	8.800	n.d.

**Cuadro 8. Mercados mayoristas. Precios de venta de productos procesados (continuación)
2013 (20 al 26 de abril)**

Productos y mercados	Pesos por kilogramo				Tenden- cia	Productos y mercados	Pesos por kilogramo				Tenden- cia	
	Mínimo	Máximo	Medio				Mínimo	Máximo	Medio			
Margarina (continuación)						Panela redonda morena (continuación)						
Medellín, Placita de Flórez	8.800	8.800	8.800	=		Medellín, Placita de Flórez	1.646	1.646	1.646	=		
Palmira (Valle del Cauca)	12.800	12.800	12.800	=		Montería (Córdoba)	2.000	2.000	2.000	=		
Pamplona (Norte de Santander)	5.000	5.000	5.000	=		Palmira (Valle del Cauca)	2.153	2.153	2.153	=		
Popayán (Cauca)	12.895	12.895	12.895	-		Sonsón (Antioquia)	1.649	1.649	1.649	=		
Tuluá (Valle del Cauca)	13.000	13.000	13.000	=		Tuluá (Valle del Cauca)	2.188	2.188	2.188	=		
Valledupar, Mercado Nuevo	6.261	6.261	6.261	=		Yarumal (Antioquia)	1.583	1.583	1.583	+		
Mayonesa doy pack						Papa frita						
Bogotá, D. C., Corabastos	14.375	14.375	14.375	+		Bogotá, D. C., Plaza España	3.275	3.275	3.275	+		
Bogotá, D. C., Plaza España	14.708	14.708	14.708	+		Pastas alimenticias						
Bucaramanga, Centroabastos	13.750	13.750	13.750	-		Armenia, Mercar	4.333	4.333	4.333	+		
Bucaramanga, Mercados del centro	15.208	15.208	15.208	-		Barranquilla, Barranquillita	3.942	3.942	3.942	-		
Buenaventura (Valle del Cauca)	10.792	10.792	10.792	+		Barranquilla, Granabastos	3.982	3.982	3.982	=		
Cali, La Floresta	14.708	14.708	14.708	=		Bogotá, D. C., Corabastos	4.324	4.324	4.324	+		
Cali, Santa Helena	14.792	14.792	14.792	-		Bogotá, D. C., Paloquemao	4.613	4.613	4.613	+		
Cali, Siloé	14.750	14.750	14.750	-		Bucaramanga, Centroabastos	3.229	3.229	3.229	+		
Cartagena, Bazurto	14.167	14.167	14.167	+		Bucaramanga, Mercados del centro	3.187	3.187	3.187	-		
Ibagué, Plaza La 21	9.750	9.750	9.750	=		Cali, La Floresta	4.389	4.389	4.389	=		
Manizales (Caldas)	14.361	14.361	14.361	=		Cali, Santa Helena	4.500	4.500	4.500	+		
Neiva, Surabastos	11.760	11.760	11.760	+		Cali, Siloé	4.200	4.200	4.200	-		
Palmira (Valle del Cauca)	13.167	13.167	13.167	=		Cartago (Valle del Cauca)	2.779	2.779	2.779	-		
Pasto (Nariño)	13.899	13.899	13.899	+		Cúcuta, Cenabastos	2.744	2.744	2.744	=		
Popayán (Cauca)	14.260	14.260	14.260	+		Ibagué, Plaza La 21	4.639	4.639	4.639	+		
Tuluá (Valle del Cauca)	13.660	13.660	13.660	=		Manizales (Caldas)	4.644	4.644	4.644	=		
Valledupar, Mercado Nuevo	14.375	14.375	14.375	=		Medellín, Central						
Villavicencio, CAV	14.250	14.250	14.250	-		Mayorista de Antioquia	4.611	4.611	4.611	=		
Mostaza doy pack						Medellín, Coomerca	4.500	4.500	4.500	=		
Cartagena, Bazurto	11.306	11.306	11.306	+		Medellín, Placita de Flórez	4.500	4.500	4.500	=		
Panela cuadrada blanca						Montería (Córdoba)	2.640	2.640	2.640	=		
Barranquilla, Barranquillita	1.667	1.667	1.667	+		Neiva, Surabastos	4.530	4.530	4.530	-		
Barranquilla, Granabastos	1.628	1.628	1.628	=		Palmira (Valle del Cauca)	4.311	4.311	4.311	-		
Bucaramanga, Centroabastos	1.971	1.971	1.971	+		Pamplona (Norte de Santander)	2.560	2.560	2.560	-		
Bucaramanga, Mercados del centro	1.929	1.929	1.929	+		Pasto (Nariño)	4.333	4.333	4.333	=		
Cartagena, Bazurto	1.643	1.643	1.643	++		Pereira, Mercasa	4.499	4.499	4.499	=		
Charalá (Santander)	1.453	1.453	1.453	=		Popayán (Cauca)	4.250	4.250	4.250	=		
Güepsa (Santander)	1.542	1.583	1.563	++		Tuluá (Valle del Cauca)	4.600	4.600	4.600	=		
Ibagué, Plaza La 21	2.167	2.167	2.167	+		Valledupar, Mercado Nuevo	2.466	2.466	2.466	=		
Medellín, Central						Villavicencio, CAV	4.340	4.340	4.340	+		
Mayorista de Antioquia	1.920	1.920	1.920	-		Sal yodada						
Moniquirá (Boyacá)	1.490	1.510	1.500	-		Armenia, Mercar	800	800	800	-		
Pamplona (Norte de Santander)	1.693	1.693	1.693	-		Barranquilla, Barranquillita	721	721	721	-		
San Gil (Santander), panela	1.525	1.525	1.525	++		Barranquilla, Granabastos	787	787	787	=		
Santana (Boyacá)	1.510	1.558	1.534	+		Bogotá, D. C., Corabastos	575	575	575	=		
Sincelejo (Sucre)	1.500	1.500	1.500	+		Bogotá, D. C., Paloquemao	613	613	613	+		
Tunja (Boyacá)	1.656	1.656	1.656	+		Bogotá, D. C., Plaza España	779	779	779	+		
Valledupar, Mercado Nuevo	1.524	1.524	1.524	+		Bucaramanga, Centroabastos	783	783	783	=		
Vélez (Santander)	1.555	1.600	1.578	+		Buenaventura (Valle del Cauca)	508	508	508	=		
Panela cuadrada morena						Cali, La Floresta	789	789	789	+		
Bogotá, D. C., Corabastos	1.975	1.975	1.975	+		Cali, Santa Helena	747	747	747	+		
Bogotá, D. C., Paloquemao	1.767	1.767	1.767	-		Cali, Siloé	852	852	852	=		
Bogotá, D. C., Plaza España	1.878	1.878	1.878	-		Cartagena, Bazurto	800	800	800	=		
Bucaramanga, Centroabastos	1.778	1.778	1.778	+		Cartago (Valle del Cauca)	781	781	781	-		
Bucaramanga, Mercados del centro	1.775	1.775	1.775	+		Cúcuta, Cenabastos	767	767	767	-		
Caparrapí (Cundinamarca)	1.650	1.650	1.650	++		Manizales (Caldas)	800	800	800	=		
Charalá (Santander)	1.453	1.453	1.453	=		Medellín, Central						
Cúcuta, Cenabastos	1.835	1.835	1.835	=		Mayorista de Antioquia	813	813	813	=		
Medellín, Central						Medellín, Coomerca	832	832	832	=		
Mayorista de Antioquia	2.118	2.118	2.118	=		Medellín, Placita de Flórez	816	816	816	=		
Montería (Córdoba)	1.643	1.643	1.643	+		Montería (Córdoba)	800	800	800	=		
Neiva, Surabastos	2.070	2.070	2.070	+		Neiva, Surabastos	800	800	800	=		
Nocaima (Cundinamarca)	1.575	1.575	1.575	+		Palmira (Valle del Cauca)	789	789	789	=		
Pasto (Nariño)	1.854	1.854	1.854	++		Pamplona (Norte de Santander)	758	758	758	=		
San Gil (Santander), panela	1.525	1.525	1.525	++		Pasto (Nariño)	714	714	714	=		
Villavicencio, CAV	1.850	1.850	1.850	-		Pereira, Mercasa	880	880	880	=		
Villeta (Cundinamarca)	1.556	1.563	1.559	++		Popayán (Cauca)	724	724	724	=		
Panela redonda morena						Sincelejo (Sucre)	776	776	776	-		
Armenia, Mercar	2.125	2.125	2.125	=		Tuluá (Valle del Cauca)	764	764	764	=		
Buenaventura (Valle del Cauca)	1.625	1.625	1.625	++		Tunja (Boyacá)	600	600	600	=		
Cali, La Floresta	2.683	2.683	2.683	+		Valledupar, Mercado Nuevo	843	843	843	=		
Cali, Santa Helena	2.038	2.038	2.038	-		Villavicencio, CAV	750	750	750	+		
Cali, Siloé	2.700	2.700	2.700	+		Salsa de tomate doy pack						
Caparrapí (Cundinamarca)	1.600	1.600	1.600	++		Armenia, Mercar	12.139	12.139	12.139	+		
Cartago (Valle del Cauca)	2.211	2.211	2.211	-		Bogotá, D. C., Corabastos	12.396	12.396	12.396	+		
Manizales (Caldas)	1.944	1.944	1.944	+		Bogotá, D. C., Plaza España	12.576	12.576	12.576	-		
Medellín, Central						Bucaramanga, Centroabastos	10.814	10.814	10.814	+		
Mayorista de Antioquia	1.681	1.681	1.681	-		Bucaramanga, Mercados del centro	10.630	10.630	10.630	+		
Medellín, Coomerca	1.681	1.681	1.681	=		Buenaventura (Valle del Cauca)	8.701	8.701	8.701	-		

**Cuadro 8. Mercados mayoristas. Precios de venta de productos procesados (conclusión)
2013 (20 al 26 de abril)**

Productos y mercados	Pesos por kilogramo			
	Mínimo	Máximo	Medio	Tendencia
Salsa de tomate doy pack (continuación)				
Cali, La Floresta	12.500	12.500	12.500	=
Cali, Santa Helena	13.194	13.194	13.194	-
Cali, Siloé	12.307	12.307	12.307	-
Cartagena, Bazaruto	13.016	13.016	13.016	-
Cartago (Valle del Cauca)	13.417	13.417	13.417	-
Ibagué, Plaza La 21	7.500	7.500	7.500	-
Manizales (Caldas)	13.500	13.500	13.500	+
Medellín, Central				
Mayorista de Antioquia	11.701	11.701	11.701	=
Medellín, Coomerca	13.333	13.333	13.333	=
Medellín, Placita de Flórez	13.333	13.333	13.333	=
Montería (Córdoba)	11.008	11.008	11.008	=
Neiva, Surabastos	8.827	8.827	8.827	+
Palmira (Valle del Cauca)	11.458	11.458	11.458	=
Pasto (Nariño)	12.797	12.797	12.797	+
Pereira, Mercasa	12.975	12.975	12.975	=
Popayán (Cauca)	11.529	11.529	11.529	=
Sincelejo (Sucre)	12.917	12.917	12.917	+
Tuluá (Valle del Cauca)	12.257	12.257	12.257	=
Valledupar, Mercado Nuevo	13.215	13.215	13.215	=
Villavicencio, CAV	13.764	13.764	13.764	++
Sardinas en lata				
Armenia, Mercar	7.415	7.415	7.415	=
Barranquilla, Barranquillita	3.993	3.993	3.993	=
Barranquilla, Granabastos	4.127	4.127	4.127	-
Bogotá, D. C., Corabastos	4.775	4.775	4.775	+
Buenaventura (Valle del Cauca)	4.503	4.503	4.503	+
Cali, La Floresta	5.412	5.412	5.412	-
Cali, Santa Helena	4.461	4.461	4.461	-
Sardinas en lata (continuación)				
Cali, Siloé	5.118	5.118	5.118	-
Cartagena, Bazaruto	4.081	4.081	4.081	+
Cartago (Valle del Cauca)	5.109	5.109	5.109	+
Cúcuta, Cenabastos	5.098	5.098	5.098	=
Manizales (Caldas)	6.130	6.130	6.130	=
Medellín, Central				
Mayorista de Antioquia	8.333	8.333	8.333	n.d.
Medellín, Coomerca	4.150	4.150	4.150	=
Medellín, Placita de Flórez	4.167	4.167	4.167	n.d.
Montería (Córdoba)	4.473	4.473	4.473	=
Palmira (Valle del Cauca)	5.529	5.529	5.529	=
Pamplona (Norte de Santander)	4.837	4.837	4.837	=
Pereira, Mercasa	6.271	6.271	6.271	n.d.
Popayán (Cauca)	3.627	3.627	3.627	=
Sincelejo (Sucre)	3.987	3.987	3.987	+
Tuluá (Valle del Cauca)	4.788	4.788	4.788	=
Sopa de pollo (caja)				
Bogotá, D. C., Corabastos	32.051	32.051	32.051	-
Bogotá, D. C., Paloquemao	33.713	33.713	33.713	+
Bogotá, D. C., Plaza España	31.990	31.990	31.990	-
Vinagre				
Barranquilla, Barranquillita	1.300	1.300	1.300	=
Barranquilla, Granabastos	1.291	1.291	1.291	=
Bucaramanga, Centroabastos	1.879	1.879	1.879	=
Bucaramanga, Mercados del centro	2.039	2.039	2.039	+
Cartagena, Bazaruto	1.969	1.969	1.969	=
Cúcuta, Cenabastos	1.458	1.458	1.458	=
Sincelejo (Sucre)	2.047	2.047	2.047	=
Valledupar, Mercado Nuevo	1.697	1.697	1.697	=

Tendencias:

- (---) Variación mayor al -20 %
- (--) Variación entre -10 % y -20 %
- (-) Variación entre 0 % y -10 %

(=) Variación igual a 0 %

(+) Variación entre 0 % y 10 %

(+ +) Variación entre 10 % y 20 %

(+++) Variación mayor al 20 %

(n.d.) No determinado

Precios de la panela

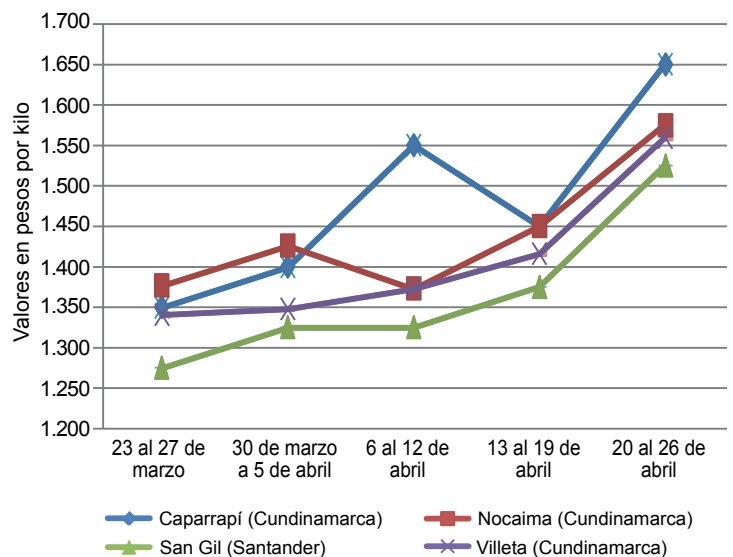
Durante la presente semana, en Vélez (Santander) el precio de la panela registró un incremento, pues el volumen de producción se redujo un poco. El mercado inició un poco tarde, pero la producción se vendió toda y la comercialización fue ágil. El kilo de panela cuadrada blanca se vendió a \$1.578, 7,56 % más que la semana pasada.

**Tabla 1. Precios por kilo de la panela cuadrada blanca
2013 (23 de marzo al 26 de abril)**

Mercados	Marzo	30 de marzo	Abril		
	23 al 27	al 5 de abril	6 al 12	13 al 19	20 al 26
Charalá (Santander)	1.281	1.406	1.406	1.453	1.453
Güepsa (Santander)	1.326	1.300	1.308	1.414	1.563
Moniquirá (Boyacá)	1.354	1.335	1.377	1.525	1.500
San Gil (Santander)	1.275	1.325	1.325	1.375	1.525
Santana (Boyacá)	1.417	1.370	1.322	1.460	1.534
Vélez (Santander)	1.319	1.333	1.298	1.467	1.578

Fuente: SIPSA, Ministerio de Agricultura y Desarrollo Rural-DANE. Cálculos: DANE.

**Gráfico 6. Comportamiento del precio
de la panela cuadrada morena
2013 (23 de marzo al 26 de abril)**



Fuente: SIPSA-DANE-Ministerio de Agricultura y Desarrollo Rural.

Por su parte, en Güepsa (Santander) se comercializaron ocho molineras únicamente, pues algunos produc-



tores optaron por vender su producto en Santana en busca de mejores precios. Esta situación generó un alza en la cotización de la panela del 10,51 %.

En San Gil (Santander) hubo poca afluencia de productores y bastantes compradores. Los productores decidieron llevar su producto a otras zonas como la Costa Atlántica y Bogotá. Llegó panela desde Valle de San José, Páramo y Ocamonte, donde hay buena producción. El kilo de panela se vendió \$1.525, lo que representó un alza del 10,91 %.

Por otro lado, en Santana (Boyacá) la cantidad de panela se redujo un poco. Algunos productores afirmaron que el volumen de producción por molienda se ha reducido debido a un problema fitosanitario en la zona. El mercado se desarrolló de forma rápida y los precios terminaron con tendencia al alza. El kilo de panela cuadrada blanca se negoció a \$1.534, 5,04 % más que la semana anterior.

Tabla 2. Precios por kilo de la panela cuadrada morena 2013 (23 de marzo al 26 de abril)

Mercados	Marzo	30 de marzo	Abril		
	23 al 27	al 5 de abril	6 al 12	13 al 19	20 al 26
Caparrapí (Cundinamarca)	1.350	1.400	1.550	1.450	1.650
Charalá (Santander)	1.281	1.406	1.406	1.453	1.500
Nocaima (Cundinamarca)	1.377	1.426	1.373	1.450	1.575
San Gil (Santander)	1.275	1.325	1.325	1.375	1.525
Villeta (Cundinamarca)	1.341	1.348	1.373	1.416	1.559

Fuente: SIPSA, Ministerio de Agricultura y Desarrollo Rural-DANE. Cálculos: DANE.

En Charalá (Santander) hubo poca presencia de vendedores, pues la producción del municipio está siendo enviada a Bogotá y la Costa Atlántica donde, afirman,

se está pagando mejor. A pesar de lo anterior, el precio se mantuvo estable.

Por otro lado, la comercialización de panela en Villeta (Cundinamarca) se destacó por la baja oferta, pues en las distintas veredas del municipio se procesó una menor cantidad de caña como consecuencia de la menor recolección por las constantes lluvias. Adicionalmente, fue mayor la presencia de compradores de Cundinamarca, Meta y Boyacá. Lo anterior generó un incremento en el precio del 10,15 %.

En Nocaima, por su parte, disminuyeron las recolecciones de caña y, por ende, hubo menos abastecimiento de panela. En el caso de la panela cuadrada morena, por ejemplo, el kilo se vendió a \$1.575, 8,62 % más que la semana anterior.

Tabla 3. Precios por kilo de la panela redonda morena 2013 (23 de marzo al 26 de abril)

Mercados	Marzo	30 de marzo	Abril		
	23 al 27	al 5 de abril	6 al 12	13 al 19	20 al 26
Caparrapí (Cundinamarca)	1.350	1.400	1.500	1.400	1.600

Fuente: SIPSA, Ministerio de Agricultura y Desarrollo Rural-DANE. Cálculos: DANE.

Durante esta semana, en Caparrapí (Cundinamarca) aumentó la demanda de panela en las diferentes presentaciones que se comercializan en este municipio; sin embargo, se presentó una disminución en el abastecimiento de este procesado. Los productores afirmaron que la caña se encuentra en crecimiento después del verano que afectó esta región. Para la panela redonda morena, el aumento del precio fue del 14,29 %, ofreciéndose el kilo a \$1.600.