

## Comportamiento de los precios

### Cayeron los precios de los alimentos



Fuente: DANE.

El Departamento Administrativo Nacional de Estadística (DANE), por medio del Sistema de Información de Precios y Abastecimiento del Sector Agropecuario (SIPSA), comunicó que durante la semana del 22 al 28 de marzo de 2014 se registró un aumento de las cotizaciones de las verduras y los tubérculos mientras que se redujeron las de las frutas frescas.

En el grupo de las hortalizas y las verduras se destacó el alza de los precios de la arveja verde en vaina, el chócolo mazorca, la lechuga, el fríjol verde en vaina, la espinaca, la zanahoria y la remolacha. El aumento de los precios de la arveja verde en vaina obedeció a la reducción en la recolección en Nariño, Tolima y Cundinamarca.

También aumentaron las cotizaciones de los tubérculos, debido al comportamiento de la papa criolla, tanto limpia como sucia, los ñames diamante y espino, el plátano guineo y el ulluco. En el caso de la papa criolla las lluvias que se registran especialmente en Antioquia y Santander dificultaron la recolección.

En cambio, se redujeron los precios mayoristas de las frutas, especialmente de la granadilla, el mango Tommy, la mora de Castilla, la papaya Maradol, el banano criollo y el aguacate común. En el caso del mango Tommy, por ejemplo, se registró un aumento de la oferta procedente de Tolima, Cundinamarca y la Costa Atlántica.

## Informe de contexto

### En marzo aumentaron precios de la papa

A lo largo del mes de marzo, se registró un aumento de los precios para la mayoría de los productos que componen el grupo de los tubérculos. En este sentido, es de resaltar que los precios de todas las variedades de papas negras<sup>1</sup> mostraron incrementos en los mercados donde se comercializaron, por lo que en el presente artículo se analizarán las razones que conllevaron a esta situación.

Dado que este comportamiento en los precios obedece esencialmente a factores relacionados con el nivel de oferta y con la calidad del producto, entre otras circunstancias, se indagó con los comerciantes mayoristas, quienes manifestaron que una de las razones que causaron este comportamiento fue la reducción del área sembrada el semestre anterior, pues según ellos, varios productores han venido reduciendo la siembra debido a que el año anterior tuvieron pérdidas por los bajos precios del producto. Esto generó que los niveles de producción registrados para este periodo fueran aun menores de lo esperado.

A esta situación se sumaron las condiciones climáticas en diciembre, enero y febrero, las cuales no fueron favorables para la producción del tubérculo, pues se presentó un fuerte verano que retrasó las siembras y no permitió el normal crecimiento del tubérculo.

En contraste, en marzo, en Nariño, Boyacá y Cundinamarca, se registró un elevado nivel de precipitaciones que generó una disminución en las recolecciones, razón por la cual el nivel de abastecimiento disminuyó.

Dentro de las regiones donde disminuyó el nivel de abastecimiento, se encontró que las zonas de producción que

<sup>1</sup> Capira, única, parda pastusa, suprema, nevada, R-12 negra y roja, Betina, tocarreña, rubí, ICA-Huila, superior, Morasurco y criollas.

CONTENIDO	pág.		pág.
Comportamiento de los precios	1	Verduras y hortalizas	5
Informe de contexto	1	Frutas frescas	13
Indicador de abastecimiento	3	Tubérculos, raíces y plátanos	23
Lo que más sube, lo que más baja	4	Granos, carnes y procesados	27



reportaron una menor oferta fueron Ipiales, Pasto, Guachucal, Túquerres (Nariño), Cota, Cajicá y Ubaté (Cundinamarca). Asimismo, se redujo la oferta en los municipios de Chocontá, Subachoque, Gachancipá, Cota, Sibaté (Cundinamarca), Ventaquemada, Siachoque, Toca, Tibasosa, Belén, Paipa, Sogamoso, Aquitania, Tota y Soracá, y en las provincias de Centro y Márquez, en Boyacá.

La papa capira es una de las variedades más comercializadas en el país y en marzo su precio subió en los veintisiete mercados donde se comercializó. Los comerciantes señalaron que esto se debió a que la producción en los departamentos de Antioquia y Nariño se redujo, a lo que se sumó una mayor demanda por parte de los mercados de la Costa Atlántica, que no contaron con la oferta habitual desde el altiplano cundiboyacense.

En Antioquia se presentó una caída en la oferta recibida desde los municipios de La Unión, El Santuario, El Carmen de Viboral, Marinilla y Peñol. Allí el clima afectó la producción de las variedades de papa capira y nevada, ya que las altas temperaturas de meses anteriores hicieron que se redujera el crecimiento y, por lo tanto, la productividad.

**Tabla 1. Variación porcentual de los precios de la papa capira en los principales mercados 2014 (28 de febrero al 27 de marzo)**

Ciudades	Precio por kilogramo		Variación porcentual
	28 de febrero	27 de marzo	
Armenia	529	700	32,33
Cali	455	614	34,95
Ipiales (Nariño)	360	475	31,94
Manizales (Caldas)	597	767	28,48
Medellín	920	1.168	26,96
Montería (Córdoba)	907	1.053	16,10
Pasto (Nariño)	455	558	22,64
Pereira	540	740	37,04
Sincedejo (Sucre)	872	1.135	30,16

Fuente: DANE-SIPSA.

Al analizar las variaciones de los precios en los principales mercados donde se ofreció esta variedad, se encontró que el precio en estas ciudades aumentó en más de un 40 % entre el 28 de febrero y el 27 de marzo. En Armenia, por ejemplo, el precio por kilo pasó de ser de \$529 a \$700, lo que significó un incremento del 32 %. Por su parte, en la Central Mayorista de Antioquia, en Medellín, hubo una variación del 27 %; allí, finalizando el mes anterior, el kilo se negoció a un precio promedio de \$920, mientras que en la última semana de este mes pasó a ser negociado a \$1.168 por kilo.

En Cali, las fuentes informantes indicaron que la producción de Nariño, de la cual se abastece este mercado en gran parte, cayó debido al fuerte verano, el cual propicia la

pagación de polilla guatemalteca, una plaga que deteriora el producto, pues se lo come, provocando su pudrición. Esta fue una de las principales razones que conllevaron a que disminuyera la oferta de producto de primera calidad.

Comerciantes de las ciudades de Armenia, Manizales, Pereira e Ibagué también aseguraron que hubo una bajo volumen de ingreso desde la Sabana de Bogotá, ya que allí se presentó un incremento en el nivel de precipitaciones que afectó la oferta, pues disminuyeron las labores de recolección. Además, debido al exceso de humedad, el producto se pudre más rápido; esto hizo que la poca oferta de producto de primera calidad se vendiera a un precio más alto.

Una situación similar se presentó para los precios de la papa parda pastusa, cuyas variaciones se registraron en todos los mercados donde se negoció el producto a lo largo del mes. En la ciudad de Bogotá, el precio por kilo reportó un alza cercana al 50 %. Esto se dio debido a que hubo una reducción en el volumen de carga recibido desde las zonas de producción ubicadas en los municipios de Siachoque, Soracá, Toca, Ventaquemada, Tunja, Motavita, Umbita (Boyacá), Zipaquirá, Subachoque y Villapinzón (Cundinamarca), y de la Sabana de Bogotá y Nariño. Según las fuentes informantes, el verano del año pasado y de los primeros dos meses de este año provocó que los cultivos de papa negra también se vieran afectados principalmente por la polilla y por el gusano blanco. Asimismo, el mayor nivel de lluvias no solo afectó las labores de recolección sino que dificultó la selección, el empaque y el transporte del producto hasta los puntos de acopio, lo que generó unos mayores costos para los productores.

En Bucaramanga, los mayoristas indicaron que la producción proveniente de los municipios de Guaca, Cerrito, Concepción (Santander) y Silos (Norte de Santander) se

**Tabla 2. Variación porcentual de los precios de la papa parda pastusa en los principales mercados 2014 (28 de febrero al 27 de marzo)**

Ciudades	Precio por kilogramo		Variación porcentual
	28 de febrero	27 de marzo	
Armenia	459	583	27,02
Bogotá, D. C.	578	861	48,96
Bucaramanga	496	762	53,63
Cali	468	558	19,23
Cúcuta	469	729	55,44
Duitama (Boyacá)	440	700	59,09
Ibagué	560	760	35,71
Neiva	460	620	34,78
Pasto (Nariño)	398	505	26,88
Pereira	507	780	53,85
Sogamoso (Boyacá)	430	780	81,40
Tunja (Boyacá)	428	800	86,92

Fuente: DANE-SIPSA.

redujo por las mismas razones relacionadas con el clima. Allí las fuentes informantes manifestaron que los cambios climáticos afectaron negativamente la producción del tubérculo. Por un lado, el intenso verano de principios de año retardó el crecimiento del producto que, en muchos casos, no llegó a su tamaño ideal; esto aceleró el fin del ciclo productivo. Posteriormente, las constantes precipitaciones registradas a lo largo del mes de marzo retrasaron o impidieron la realización de las jornadas de recolección.

En esta ciudad, por ejemplo, el abastecimiento mostró una reducción equivalente al 15 % en el ingreso de papa parda pastusa durante la primera quincena de marzo, pues en la segunda quincena de febrero entraron más de 1.500 toneladas, mientras que en la primera de este mes esa cifra se redujo a

1.300. En Bogotá, por su parte, igualmente se presentó una disminución en el número de toneladas, aunque en menor magnitud que en la capital de Santander; allí la reducción fue cercana al 6 %, pasando de 11.200 toneladas a 10.500.

En conclusión, el incremento de los precios de la papa que se observó durante el mes de marzo estuvo relacionado principalmente con los menores niveles de producción, los cuales se debieron por una parte a una reducción en las cosechas y, por otra, a que las lluvias que se presentaron en gran parte del país durante este periodo generaron un descenso en las labores de recolección e hicieron que la papa se deteriorara y fuera de inferior calidad. Estas situaciones ocasionaron escasez del producto de primera calidad y un alza en su precio mayorista.

## Indicador de abastecimiento de alimentos

### Disminuye el abastecimiento de alimentos

El acopio en los mercados mayoristas de Mercar, Barranquillita, Corabastos, Las Flores, Centroabastos, Cavasa, Santa Helena, Cenabastos, La Nueva Sexta, Central Mayorista de Antioquia, Coomerca, Surabastos, Mercasa y La Central de Abastos de Villavicencio para las semanas del 13 al 19 de marzo y del 20 al 26 de marzo registró un descenso del 7,15 % en relación con el total de los alimentos.

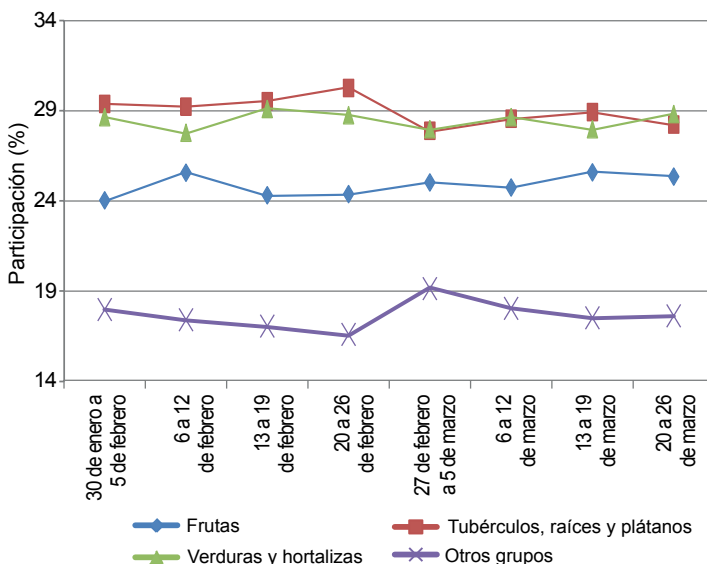
Este descenso en el abastecimiento se debió a la menor entrada de alimentos en los mercados de Bogotá, en Corabastos y Las Flores, donde se redujo en un 14,84 %; en Barranquilla, Barranquillita, disminuyó en un 12,34 %; en Armenia, Mercar, el descenso fue del 8,72 %; en Medellín, en la CMA y Coomerca, disminuyó en un 8,07 %; en Villavicencio, en la Central de Abastos, bajó un 5,34 %, y en Cúcuta, en Cenabastos y La Nueva Sexta, un 3,02 %. Por el contrario, en Pereira, Mercasa, aumentó un 43,63 %; en Neiva, Surabastos, se observó un incremento del 7,78 %; en Cali, en Cavasa y Santa Helena, fue del 7,10 %, y en Bucaramanga, en Centroabastos, aumentó en un 3,32 %.

De este modo, en Corabastos y las Flores, los procesados redujeron su oferta en un 38,93 %, debido a la reducción en el ingreso de azúcar y maíz amarillo; en Barranquilla, los tubérculos, raíces y plátanos disminuyeron el abastecimiento en un 24,14 %, a raíz del menor ingreso de arracacha amarilla y papa criolla; en Mercar, las verduras y hortalizas presentaron la mayor reducción en el abastecimiento (46,73 %), como resultado del bajo ingreso de ahuyama y chócolo mazorca. En cuanto a la

CMA y Coomerca, los procesados redujeron su oferta en un 11,84 % ante el menor acopio de leche pasteurizada UHT, gaseosa y maltas; en el mercado mayorista de Villavicencio, del mismo modo, se reportó una menor entrada de procesados, del orden del 21,87 %, donde los huevos y la panela fueron los productos que más incidieron. Finalmente, en Cenabastos y La Nueva Sexta, el grupo de los tubérculos, raíces y plátanos registró un descenso del 19,35 %, pues se registró un menor ingreso de papa única y plátano guineo.

**Gráfico 1. Participación total de los grupos de alimentos que fueron registrados en los mercados Mercar, Barranquillita, Corabastos, Las Flores, Centroabastos, Cavasa, Santa Helena, Cenabastos, La Nueva Sexta, CMA, Coomerca, Surabastos, Mercasa y la Central de Abastos de Villavicencio.**

2013 (30 de enero al 26 de marzo de 2014)



Fuente: SIPSA, Ministerio de Agricultura y Desarrollo Rural-DANE.

Mientras que en Mercasa, el grupo de los procesados reportó un aumento en el abastecimiento del 131,92 %, como resultado de la mayor oferta de maíz blanco y azúcar; en Surabastos, igualmente, el grupo de los procesados aumentó su ingreso en un 52,95 %, pues se registró un mayor acopio de maíz blanco y harinas. En el caso de Cavasa y Santa Helena, en Cali, el alza fue marcada por las frutas frescas en un 24,70 %, lo que obedeció al mayor aprovisionamiento de maracuyá y banano; y en Centroabastos, las verduras y hortalizas aumentaron su aprovisionamiento en

un 8,97 %, debido al mayor ingreso de lechuga Batavia y repollo.


Los grupos con mayor participación para la semana comprendida del 20 al 26 de marzo, para el acumulado de los mercados, fueron las verduras y hortalizas con un 28,83 %, seguidas por los tubérculos, raíces y plátanos con el 28,24 %, las frutas frescas con un 25,34 % y los otros grupos entre los que se encuentran las carnes, los procesados, los granos, los cereales, los lácteos, los huevos y los pescados con 17,59 %.

## Lo que más sube, lo que más baja

Ciudades	Lo que más sube	Lo que más baja
Barranquilla	Lechuga Batavia, cebolla junca Berlín, tomate de árbol, patilla, limón común Ciénaga, papas criolla sucia y única, ñame diamante, queso costeño, frijol Zaragoza.	Pepino cohombro, habichuela, tomate Riogrande, chόcolo mazorca, mora de Castilla, guayabas común y agria, mango de azúcar, granadilla, plátano hartón verde, papa R-12 roja, carne de res chatas.
Bogotá, D. C.	Brόcoli, pepino de rellenar, espinaca, chόcolo mazorca, frijol verde cargamanto, cebolla junca Aquitania, arveja verde en vaina, limón Tahití, patilla, guayaba pera, papas criolla limpia, parda pastusa y sabanera, queso costeño, azúcar sulfitada, sierra entera congelada.	Pepino cohombro, tomates larga vida, chonto y riñón, habichuela, coliflor, rábano rojo, mora de Castilla, granadilla, melón Cantalup, mandarina común, lulo, manzanas royal gala y verde importadas, plátano hartón verde ecuatoriano, papa R-12 roja, frijoles cargamanto rojo y bolón.
Bucaramanga	Frijol verde en vaina, repollo blanco, ahuyama, arveja verde en vaina, cebolla cabezona blanca, zanahoria, aguacate papelillo, guayaba pera, patilla, guanábana, limones Tahití y común, melón Cantalup, naranjas común y Valencia, papa criolla limpia, arracacha amarilla, yuca criolla, azúcar sulfitada, pierna pernil sin rabadilla.	Pepino cohombro, habichuela, tomate Riogrande, pimentón, brόcoli, coliflor, acelga, mora de Castilla, granadilla, mandarina común, maracuyá, papaya Maradol, uvas red globe nacional y verde, papas suprema y parda pastusa, huevos rojos, frijol bolón, pechuga de pollo, harina precocida de maíz.
Cali	Frijol verde cargamanto, zanahoria, brόcoli, coliflor, lechuga Batavia, arveja verde en vaina, limón Tahití, guanábana, aguacate papelillo, patilla, piña gold, guayaba pera, papas única, parda pastusa, suprema y capira, carnes de cerdo tocino papada, carnes de res muchacho y cadera, pechuga de pollo.	Pepino cohombro, habichuela, pimentón, cebolla junca Aquitania, rábano rojo, ahuyama, chόcolo mazorca, manzana verde importada, naranja común, mandarinas Oneco y arrayana, naranjas común y Valencia, maracuyá, papa criolla, frijoles calima y bolón, alas de pollo con costillar, carnes de res falda.
Cartagena	Pimentón, rábano rojo, lechuga Batavia, ahuyama, cebolla cabezona blanca, curuba larga, limón común, aguacate papelillo, tomate de árbol, ñame diamante, papa única, huevos rojos, bocachico criollo y mojarra lora entera frescos.	Habichuela, pepino cohombro, tomate Riogrande, chόcolo mazorca, mora de Castilla, mandarina común, guayabas común y pera, melón Cantalup, maracuyá, ñame espinoso, plátano hartón verde, panela cuadrada blanca, tilapia roja entera fresca.
Cúcuta	Chόcolo mazorca, arveja y frijol verdes en vaina, cebolla cabezona blanca, naranja común, limón Tahití, melón Cantalup, mango Tommy, maracuyá, naranja Valencia, papa criolla limpia, arracacha amarilla, bocachico criollo y bagre rayado entero frescos.	Pepino cohombro, habichuela, pimentón, tomate Riogrande, mora de Castilla, fresa, limón común, papa Betina, maíz blanco trillado, huevo rojo extra, carne de res punta de anca, arveja verde seca y garbanzo importados.
Medellín	Brόcoli, rábano rojo, remolacha, espinaca, lechuga Batavia, arveja verde en vaina, acelga, limón Tahití, melón Cantalup, mango común, ciruela roja, aguacate papelillo, naranja Valencia, papa criolla limpia, plátano dominico verde, queso costeño, huevos, bagre rayado entero congelado, garbanzo importado.	Pepino cohombro, pimentón, habichuela, coliflor, tomate riñón, frijol verde cargamanto, cebolla cabezona blanca, mora de Castilla, granadilla, aguacate común, pera y manzana royal gala importada, arracacha blanca, papas R-12 negra, nevada y capira, yucas ICA y criolla, frijol cargamanto rojo.
Pereira	Arveja y frijol verdes en vaina, cebolla cabezona blanca, pimentón, coliflor, repollo blanco, lechuga Batavia, aguacate papelillo, limón Tahití, tomate de árbol, uva red globe nacional, naranja Valencia, papas única y criolla limpia, queso costeño, huevos blancos.	Pepino cohombro, habichuela, tomates chonto y riñón, cebolla junca, mandarina Oneco, limón común, mango manzano, tangelo, granadilla, guanábana, mango Tommy, papa nevada, plátanos hartón maduro y dominico hartón maduro, frijol radical, carne de res paletero y sobrebarriga.

## Verduras y hortalizas

### Disminuye oferta de arveja verde



Fuente: DANE.

A lo largo de esta semana se registró un ascenso generalizado en los precios mayoristas de la arveja verde en vaina, que subió en veintisiete de los treinta y tres mercados donde se comercializó. La disminución de las cosechas en Tolima, Nariño y Cundinamarca por las constantes lluvias que se presentaron fue la razón de este comportamiento. En Medellín y Bogotá, D. C., por ejemplo, el precio subió un 14,93 %, y se vendió el kilo a \$2.352 y a \$2.510, respectivamente.

También subieron las cotizaciones de la lechuga Batavia y el chócolo mazorca. En cuanto al primer producto, se observó que registró alza de los precios en veintiséis de los treinta y seis mercados donde se vendió. Este comportamiento obedeció a la reducción de la oferta procedente de Pasto (Nariño), donde disminuyeron las cosechas, y de la Sabana de Bogotá, donde ha habido invierno. En las ciudades de Pasto (Nariño) y Manizales (Caldas), el kilo se vendió a \$1.019 y a \$2.088, respectivamente; es decir, un 17,26 % más.

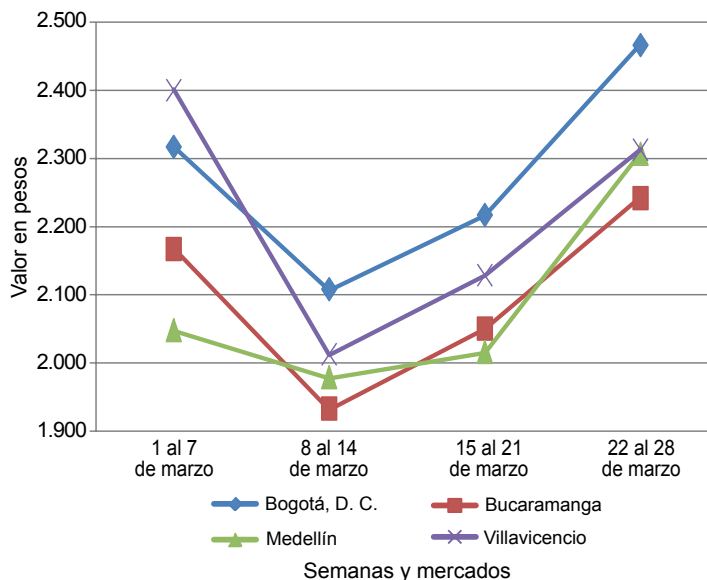
Para el chócolo mazorca el incremento en el precio se dio en veintidós de los treinta y siete mercados donde se cotizó debido a que los municipios productores de Simijaca y Granada (Cundinamarca) tuvieron interrupción de recolecciones y receso entre cortes de cosecha. Así mismo se registró una disminución de las cosechas en la zona de Consacá (Nariño), por causa del incremento en las lluvias. Por ejemplo, el precio por kilo aumentó un 21,60 %, en promedio, en las ciudades de Duitama e Ibagué.

De igual forma, aumentaron las cotizaciones mayoristas de la cebolla cabezona blanca, la zanahoria, la remolacha y el frijol verde en vaina. El precio de la cebolla subió en diecinueve de los veintinueve mercados donde se negoció esta semana; esto se debió a las bajas recolecciones en el altiplano cundiboyacense y en los municipios de Une y Chipaque (Cundinamarca), además del poco volumen que llegó en buenas condiciones desde la región de Rosal, Sibaté y Sesquilé (Cundinamarca). Por ejemplo, en Armenia, el precio disminuyó en 13,07 %, y se cotizó el kilo a \$954.

En contraste, se presentó una caída en las cotizaciones de la habichuela por la buena llegada del producto desde El Peñol (Nariño), Palmira y Candelaria (Valle del Cauca), donde aumentaron las cosechas. A lo anterior se sumó un mayor ingreso desde Santander, donde los agricultores adelantaron las labores de recolección. El precio de este producto bajó en treinta y cuatro de los treinta y nueve mercados donde se vendió. El kilo se negoció en Cali a \$1.369 y en Barranquilla a \$1.742, lo que significó un descenso superior al 30,00 %, en promedio.

También cayeron los precios mayoristas del pepino cohombro, el tomate chonto y el apio. Para el pepino la reducción se registró en treinta y cuatro de los treinta y ocho mercados donde se negoció. Comerciantes afirmaron que esta situación obedeció al aumento de cosechas en Palmira, Candelaria, Pradera (Valle del Cauca), Ocaña (Norte de Santander), Lebrija y Los Santos (Santander).

**Gráfico 2. Comportamiento de los precios de la arveja verde en vaina 2014 (1 al 28 de marzo)**



Fuente: SIPSA-DANE-Ministerio de Agricultura y Desarrollo Rural.



**Cuadro 1. Mercados mayoristas. Precios de venta de verduras y hortalizas (continuación)  
2014 (22 al 28 de marzo)**

Productos y mercados	Pesos por kilogramo				Tendencia	Productos y mercados	Pesos por kilogramo				Tendencia
	Mínimo	Máximo	Medio	Precios			Mínimo	Máximo	Medio	Precios	
<b>Arveja verde en vaina (continuación)</b>						<b>Calabacín (continuación)</b>					
Ipiales (Nariño)	1.300	1.867	1.540		+	San Gil (Santander)	587	640	622		+
La Ceja (Antioquia)	1.933	2.467	2.222		-	Tunja (Boyacá)	475	500	488		+++
Manizales (Caldas)	2.667	2.750	2.708		=	Ubaté (Cundinamarca)	1.000	1.000	1.000		n.d.
Marinilla (Antioquia)	2.075	2.250	2.142		+	<b>Calabaza</b>					
Medellín, Central						Bogotá, D. C., Corabastos	293	653	391		---
Mayorista de Antioquia	1.725	3.275	2.389		++	Montería (Córdoba)	567	787	713		+++
Medellín, Coomerca	2.100	3.150	2.534		+	<b>Cebolla cabeza blanca</b>					
Montería (Córdoba)	4.000	4.000	4.000		=	Armenia, Mercar	935	973	954		++
Neiva, Surabastos	2.000	2.560	2.267		++	Barranquilla, Barranquillita	1.175	1.175	1.175		=
Palmira (Valle del Cauca)	1.800	1.800	1.800		+++	Barranquilla, Granabastos	1.125	1.135	1.132		-
Pamplona (Norte de Santander)	2.158	2.250	2.194		+	Bogotá, D. C., Corabastos	1.183	1.250	1.213		+
Pereira, La 41	2.400	2.400	2.400		+++	Bucaramanga, Centroabastos	900	1.000	975		+
Pereira, Mercasa	2.260	2.320	2.293		++	Cartagena, Bazurto	1.150	1.210	1.190		+
Rionegro (Antioquia)	2.150	2.600	2.380		++	Cartago (Valle del Cauca)	933	1.033	978		+
San Gil (Santander)	1.964	2.817	2.381		++	Chiquinquirá (Boyacá)	975	975	975		-
San Vicente (Antioquia)	1.450	1.450	1.450		-	Cúcuta, Cenabastos	880	900	895		+
Socorro (Santander)	2.067	2.449	2.258		+	Duitama (Boyacá)	720	730	725		+
Sogamoso (Boyacá)	2.300	2.300	2.300		+++	Ibaqué, Plaza La 21	800	970	870		+
Sonsón (Antioquia)	2.084	2.084	2.084		+++	La Ceja (Antioquia)	1.367	1.367	1.367		=
Tunja (Boyacá)	1.933	2.133	2.027		+++	Manizales (Caldas)	1.050	1.140	1.095		+
Ubaté (Cundinamarca)	1.650	1.650	1.650		++	Medellín, Central					
Villavicencio, CAV	2.250	2.800	2.417		++	Mayorista de Antioquia	1.324	1.353	1.338		-
<b>Arveja verde en vaina pastusa</b>						Medellín, Coomerca	1.000	1.075	1.028		-
Buenaventura (Valle del Cauca)	2.000	2.000	2.000		=	Montería (Córdoba)	1.133	1.233	1.167		+
Cali, Cavasa	1.700	1.750	1.731		+++	Neiva, Surabastos	980	1.130	1.040		++
Cali, Santa Helena	1.700	1.900	1.800		+++	Pamplona (Norte de Santander)	820	830	827		+
Manizales (Caldas)	2.667	2.750	2.708		-	Pereira, La 41	967	967	967		+
Medellín, Central						Pereira, Mercasa	987	1.000	996		+
Mayorista de Antioquia	1.733	2.400	2.085		++	Rionegro (Antioquia)	1.016	1.042	1.032		-
Pasto (Nariño)	1.425	1.750	1.542		++	San Gil (Santander)	867	965	916		+
Popayán (Cauca)	1.680	1.700	1.690		++	Sincedejo (Sucre)	1.100	1.100	1.100		=
Tuluá (Valle del Cauca)	1.980	1.980	1.980		+++	Socorro (Santander)	887	887	887		-
<b>Berenjena</b>						Sogamoso (Boyacá)	1.000	1.000	1.000		++
Barranquilla, Barranquillita	500	500	500		=	Tunja (Boyacá)	767	813	804		+
Bogotá, D. C., Corabastos	1.450	1.750	1.575		-	Ubaté (Cundinamarca)	1.600	1.600	1.600		++
Cali, Cavasa	1.000	1.000	1.000		=	Valledupar, Mercabastos	900	1.100	1.000		+
Cali, Santa Helena	1.500	1.500	1.500		+	Villavicencio, CAV	950	1.025	971		+
Cartagena, Bazurto	1.438	1.600	1.546		++	<b>Cebolla cabeza blanca bogotana</b>					
Cúcuta, Cenabastos	444	500	456		--	Buenaventura (Valle del Cauca)	1.174	1.181	1.177		+
Manizales (Caldas)	2.000	2.000	2.000		=	Cali, Cavasa	1.000	1.021	1.013		+
Medellín, Central						Cali, Santa Helena	979	1.021	1.000		-
Mayorista de Antioquia	1.625	1.675	1.645		+	Palmira (Valle del Cauca)	1.104	1.111	1.108		-
Montería (Córdoba)	1.167	1.167	1.167		=	Tuluá (Valle del Cauca)	1.042	1.135	1.089		++
Pamplona (Norte de Santander)	267	267	267		--	<b>Cebolla cabeza blanca importada</b>					
Sincedejo (Sucre)	1.313	1.313	1.313		-	Rionegro (Antioquia)	1.042	1.141	1.088		-
<b>Brócoli</b>						<b>Cebolla cabeza blanca pastusa</b>					
Armenia, Mercar	2.400	2.400	2.400		++	Buenaventura (Valle del Cauca)	1.139	1.139	1.139		++
Barranquilla, Barranquillita	4.250	4.250	4.250		-	Pasto (Nariño)	896	1.224	1.028		-
Barranquilla, Granabastos	3.700	3.833	3.767		+	Popayán (Cauca)	722	861	792		-
Bogotá, D. C., Corabastos	4.075	5.667	4.664		+++	Cebolla cabeza blanca peruana					
Bucaramanga, Centroabastos	2.000	2.750	2.399		-	Buenaventura (Valle del Cauca)	1.250	1.250	1.250		-
Cali, Cavasa	2.900	3.000	2.950		++	Pasto (Nariño)	1.250	1.250	1.250		n.d.
Cali, Santa Helena	2.100	2.200	2.150		--	<b>Cebolla cabeza roja</b>					
Cartagena, Bazurto	5.000	5.000	5.000		=	San Gil (Santander)	1.750	2.000	1.875		+
Chiquinquirá (Boyacá)	1.150	1.400	1.275		+++	<b>Cebolla cabeza roja importada</b>					
Cúcuta, Cenabastos	2.000	2.000	2.000		=	Barranquilla, Barranquillita	2.222	2.333	2.259		-
Duitama (Boyacá)	1.350	1.350	1.350		+++	Bogotá, D. C., Corabastos	2.083	2.292	2.167		-
Ibaqué, Plaza La 21	2.500	3.000	2.688		+++	Bucaramanga, Centroabastos	2.188	2.292	2.243		+
Ipiales (Nariño)	625	875	778		--	Buenaventura (Valle del Cauca)	2.031	2.031	2.031		n.d.
Manizales (Caldas)	4.000	4.756	4.378		+++	Medellín, Central					
Marinilla (Antioquia)	1.225	1.227	1.226		+++	Mayorista de Antioquia	2.014	2.222	2.129		-
Medellín, Central						Montería (Córdoba)	2.000	2.267	2.156		-
Mayorista de Antioquia	1.500	1.833	1.574		-	Tuluá (Valle del Cauca)	2.292	2.292	2.292		=
Montería (Córdoba)	5.000	5.000	5.000		=	<b>Cebolla cabeza roja ocañera</b>					
Neiva, Surabastos	5.300	6.000	5.750		+++	Bucaramanga, Centroabastos	2.135	2.344	2.279		+
Palmira (Valle del Cauca)	1.056	1.056	1.056		-	Cartagena, Bazurto	1.861	2.198	2.086		+++
Pamplona (Norte de Santander)	1.500	1.500	1.500		=	Cúcuta, Cenabastos	2.396	2.813	2.708		-
Pasto (Nariño)	1.250	1.375	1.292		+	Montería (Córdoba)	1.633	1.633	1.633		-
Sogamoso (Boyacá)	1.150	1.150	1.150		-	Neiva, Surabastos	1.800	2.150	1.950		+
Tunja (Boyacá)	1.367	1.500	1.453		++	Sincedejo (Sucre)	1.964	1.982	1.970		-
Ubaté (Cundinamarca)	3.000	3.000	3.000		+++	Valledupar, Mercabastos	1.950	1.950	1.950		+
Villavicencio, CAV	4.000	4.333	4.111		+++	Valledupar, Mercado Nuevo	2.000	2.000	2.000		+
<b>Calabacín</b>											
Bogotá, D. C., Corabastos	240	270	251		+						
Cali, Cavasa	1.500	2.000	1.750		--						
Medellín, Central											
Mayorista de Antioquia	1.500	2.000	1.615		--						



**Cuadro 1. Mercados mayoristas. Precios de venta de verduras y hortalizas (continuación)  
 2014 (22 al 28 de marzo)**

Productos y mercados	Pesos por kilogramo				Tendencia	Productos y mercados	Pesos por kilogramo				Tendencia
	Mínimo	Máximo	Medio	Precios			Mínimo	Máximo	Medio	Precios	
<b>Cebolla cabezona roja peruana</b>						<b>Chócolo mazorca (continuación)</b>					
Barranquilla, Granabastos	2.444	2.600	2.548		+	Barranquilla, Barranquillita	446	527	495		--
Cali, Cavasa	2.083	2.292	2.161		+	Bogotá, D. C., Corabastos	633	813	706		+++
Cartagena, Bazurto	2.038	2.175	2.130		+++	Bucaramanga, Centroabastos	900	900	900		-
Cúcuta, Cenabastos	2.083	2.292	2.135		-	Buenaventura (Valle del Cauca)	929	1.000	964		+
Ipiales (Nariño)	1.879	1.986	1.939		--	Cali, Cavasa	857	857	857		-
Pasto (Nariño)	1.823	2.031	1.936		+	Cali, Santa Helena	738	786	762		+++
Sincelejo (Sucre)	2.201	2.228	2.210		+	Cartagena, Bazurto	625	750	696		-
Valledupar, Mercabastos	1.925	1.983	1.947		+	Cartago (Valle del Cauca)	617	625	622		+
Valledupar, Mercado Nuevo	2.000	2.000	2.000		+	Chiquinquirá (Boyacá)	530	530	530		+
<b>Cebolla junca</b>						Cúcuta, Cenabastos	545	545	545		+
Armenia, Mercar	1.067	1.067	1.067		++	Duitama (Boyacá)	482	500	491		++
Barranquilla, Granabastos	2.000	2.017	2.006		-	El Santuario (Antioquia)	838	838	838		+
Bucaramanga, Centroabastos	1.010	1.177	1.086		+	Ibagué, Plaza La 21	373	480	420		++
Cartagena, Bazurto	1.176	1.456	1.363		+	Ipiales (Nariño)	400	500	450		++
Cartago (Valle del Cauca)	800	1.147	951		++	Manizales (Caldas)	461	461	461		+
Chiquinquirá (Boyacá)	958	1.021	990		+	Marinilla (Antioquia)	603	647	631		++
Ipiales (Nariño)	1.000	1.350	1.172		+++	Medellín, Central					
La Ceja (Antioquia)	1.220	1.280	1.242		+	Mayorista de Antioquia	667	778	692		+
Manizales (Caldas)	1.020	1.020	1.020		+	Medellín, Coomerca	617	717	683		-
Medellín, Central						Montería (Córdoba)	600	600	600		=
Mayorista de Antioquia	1.065	1.200	1.156		+	Neiva, Surabastos	512	560	531		+
Medellín, Coomerca	1.125	1.200	1.172		-	Pamplona (Norte de Santander)	394	455	419		-
Montería (Córdoba)	1.333	1.944	1.741		---	Pasto (Nariño)	204	239	217		-
Pereira, La 41	756	800	778		++	Peñol (Antioquia)	664	729	707		++
Pereira, La Bella	633	633	633		+++	Popayán (Cauca)	600	607	604		+
Pereira, Mercasa	667	733	689		-	Rionegro (Antioquia)	357	643	526		+
Rionegro (Antioquia)	1.167	1.250	1.202		-	San Gil (Santander)	719	750	740		-
Sincelejo (Sucre)	1.130	1.300	1.227		+++	San Vicente (Antioquia)	647	647	647		+
Sonsón (Antioquia)	790	790	790		=	Sincelejo (Sucre)	560	600	587		=
Ubaté (Cundinamarca)	1.120	1.120	1.120		+	Socorro (Santander)	750	750	750		--
Valledupar, Mercabastos	1.000	1.333	1.111		+	Sogamoso (Boyacá)	700	700	700		=
Villavicencio, CAV	1.228	1.522	1.341		+	Sonsón (Antioquia)	425	425	425		=
<b>Cebolla junca Aquitania</b>						Tuluá (Valle del Cauca)	607	607	607		=
Barranquilla, Barranquillita	1.400	1.400	1.400		-	Tunja (Boyacá)	500	580	516		-
Bogotá, D. C., Corabastos	1.074	1.222	1.171		+	Ubaté (Cundinamarca)	600	600	600		+++
Bucaramanga, Centroabastos	938	1.250	1.086		+	Valledupar, Mercabastos	800	933	844		=
Buenaventura (Valle del Cauca)	1.500	1.600	1.550		=	Villavicencio, CAV	900	975	917		+
Cali, Cavasa	978	1.170	1.074		--	<b>Cidra</b>					
Cali, Santa Helena	1.000	1.067	1.033		--	Bogotá, D. C., Corabastos	756	767	761		+
Duitama (Boyacá)	617	633	625		-	Ibagué, Plaza La 21	400	480	440		+
Ibagué, Plaza La 21	1.200	1.260	1.222		++	La Ceja (Antioquia)	400	400	400		=
Neiva, Surabastos	680	987	869		+++	Marinilla (Antioquia)	325	325	325		+
San Gil (Santander)	2.140	2.347	2.262		-	Medellín, Central					
Sogamoso (Boyacá)	500	500	500		---	Mayorista de Antioquia	533	600	574		-
Tuluá (Valle del Cauca)	1.111	1.126	1.119		--	Peñol (Antioquia)	253	275	261		+
Tunja (Boyacá)	667	750	733		++	San Vicente (Antioquia)	258	258	258		+
<b>Cebolla junca Berlín</b>						Villavicencio, CAV	940	1.080	1.013		++
Barranquilla, Barranquillita	1.083	1.083	1.083		++	<b>Cilantro</b>					
Cúcuta, Cenabastos	938	1.094	1.074		+	Armenia, Mercar	2.000	2.000	2.000		++
Pamplona (Norte de Santander)	938	1.016	990		+	Barranquilla, Barranquillita	3.000	3.000	3.000		---
Valledupar, Mercabastos	1.083	1.500	1.306		++	Bogotá, D. C., Corabastos	1.100	1.500	1.261		-
<b>Cebolla junca pastusa</b>						Bucaramanga, Centroabastos	7.250	8.000	7.573		-
Cali, Santa Helena	978	1.022	1.000		n.d.	Buenaventura (Valle del Cauca)	1.917	1.917	1.917		=
Palmira (Valle del Cauca)	833	917	875		--	Cali, Cavasa	1.500	1.500	1.500		=
Pasto (Nariño)	678	844	778		++	Cali, Santa Helena	1.375	1.375	1.375		+++
Popayán (Cauca)	637	652	644		+	Cartagena, Bazurto	2.400	2.500	2.467		---
<b>Cebolla junca Tenerife</b>						Cartago (Valle del Cauca)	2.083	2.833	2.417		+
Cali, Cavasa	900	1.050	981		---	Chiquinquirá (Boyacá)	2.750	3.375	3.063		-
Cali, Santa Helena	967	983	975		---	Cúcuta, Cenabastos	4.000	5.000	4.250		+
Palmira (Valle del Cauca)	800	919	859		---	Duitama (Boyacá)	3.833	3.833	3.833		--
<b>Cebolla puerro</b>						El Santuario (Antioquia)	2.767	3.333	3.056		--
Bogotá, D. C., Corabastos	1.500	2.067	1.758		--	Ibagué, Plaza La 21	1.300	1.800	1.633		++
Cali, Cavasa	2.000	2.000	2.000		=	Ipiales (Nariño)	1.500	1.733	1.611		+
Cali, Santa Helena	2.400	2.750	2.575		-	La Ceja (Antioquia)	2.000	2.167	2.111		---
Cúcuta, Cenabastos	1.833	1.917	1.896		-	Manizales (Caldas)	3.067	3.067	3.067		=
Medellín, Central						Marinilla (Antioquia)	2.625	2.733	2.679		+
Mayorista de Antioquia	2.000	2.000	2.000		=	Medellín, Central					
Pamplona (Norte de Santander)	1.750	1.750	1.750		=	Mayorista de Antioquia	3.167	5.000	4.045		-
<b>Cebollín chino</b>						Medellín, Coomerca	3.750	5.000	4.203		-
Barranquilla, Barranquillita	1.000	1.000	1.000		---	Montería (Córdoba)	3.000	5.000	4.000		---
Cartagena, Bazurto	4.000	4.000	4.000		=	Neiva, Surabastos	2.667	5.333	3.556		---
<b>Chócolo mazorca</b>						Palmira (Valle del Cauca)	1.500	1.500	1.500		++
Armenia, Mercar	443	500	471		+	Pamplona (Norte de Santander)	1.650	2.000	1.858		-
Armenia, Retiro	400	457	429		+	Pasto (Nariño)	3.750	4.750	4.083		+++
						Pereira, La 41	2.167	2.667	2.417		++
						Pereira, Mercasa	2.000	2.250	2.083		+
						Popayán (Cauca)	1.500	1.500	1.500		=
						Rionegro (Antioquia)	3.500	4.750	3.750		-
						San Gil (Santander)	2.000	2.000	2.000		=
						Sincelejo (Sucre)	3.500	5.750	4.417		-



**Cuadro 1. Mercados mayoristas. Precios de venta de verduras y hortalizas (continuación)  
2014 (22 al 28 de marzo)**

Productos y mercados	Pesos por kilogramo				Tenden- cia	Productos y mercados	Pesos por kilogramo				Tenden- cia
	Mínimo	Máximo	Medio	Precios			Mínimo	Máximo	Medio	Precios	
<b>Cilantro (continuación)</b>						<b>Frijol verde cargamanto (continuación)</b>					
Socorro (Santander)	2.000	2.000	2.000	=		El Santuario (Antioquia)	1.200	1.300	1.242	--	
Sogamoso (Boyacá)	3.667	3.667	3.667	---		La Ceja (Antioquia)	1.533	1.600	1.567	-	
Tuluá (Valle del Cauca)	1.317	1.317	1.317	=		Marinilla (Antioquia)	1.250	1.350	1.317	-	
Tunja (Boyacá)	1.750	3.250	2.167	---		Medellín, Central					
Ubaté (Cundinamarca)	5.000	5.000	5.000	+++		Mayorista de Antioquia	1.200	1.333	1.264	--	
Valledupar, Mercabastos	2.000	3.000	2.667	--		Medellín, Coomerca	1.325	1.550	1.444	--	
Valledupar, Mercado Nuevo	2.000	3.000	2.667	--		Pasto (Nariño)	1.150	1.175	1.158	++	
Villavicencio, CAV	1.500	2.450	1.996	-		Peñol (Antioquia)	1.250	1.600	1.450	-	
<b>Coles</b>						Popayán (Cauca)	1.360	1.730	1.545	++	
Barranquilla, Barranquillita	1.125	1.250	1.167	-		Rionegro (Antioquia)	1.300	1.400	1.345	--	
Bogotá, D. C., Corabastos	1.067	1.133	1.104	++		San Vicente (Antioquia)	1.163	1.163	1.163	--	
Medellín, Central						Sogamoso (Boyacá)	1.900	1.900	1.900	++	
Mayorista de Antioquia	625	800	739	+++		Sonsón (Antioquia)	1.263	1.263	1.263	-	
Medellín, Coomerca	650	700	688	=		Tuluá (Valle del Cauca)	1.430	1.430	1.430	+	
<b>Coliflor</b>						Tunja (Boyacá)	1.850	2.000	1.953	++	
Armenia, Mercar	2.444	2.667	2.556	n.d.		Villavicencio, CAV	2.000	2.150	2.058	+	
Barranquilla, Barranquillita	4.250	4.250	4.250	=		<b>Frijol verde en vaina</b>					
Barranquilla, Granabastos	3.733	3.733	3.733	-		Armenia, Mercar	1.547	1.720	1.633	++	
Bogotá, D. C., Corabastos	1.375	1.375	1.375	--		Barranquilla, Barranquillita	4.000	4.000	4.000	=	
Bucaramanga, Centroabastos	2.000	2.750	2.406	-		Barranquilla, Granabastos	3.833	3.833	3.833	=	
Cali, Cavasa	2.900	3.000	2.950	++		Bucaramanga, Centroabastos	2.000	2.200	2.056	++	
Cali, Santa Helena	2.100	2.200	2.150	--		Buenaventura (Valle del Cauca)	1.600	1.600	1.600	=	
Cartagena, Bazurto	5.000	5.000	5.000	++		Cartago (Valle del Cauca)	1.267	2.033	1.556	+++	
Cartago (Valle del Cauca)	1.813	1.893	1.858	+		Chiquinquirá (Boyacá)	1.700	1.750	1.725	+	
Chiquinquirá (Boyacá)	1.100	1.100	1.100	=		Cúcuta, Cenabastos	1.500	1.800	1.725	+	
Cúcuta, Cenabastos	2.000	2.000	2.000	=		Duitama (Boyacá)	1.000	1.000	1.000	--	
Duitama (Boyacá)	1.200	1.200	1.200	=		Ibagué, Plaza La 21	1.200	1.493	1.351	+++	
Ipiales (Nariño)	1.028	1.042	1.032	+		Ipiales (Nariño)	1.030	1.061	1.045	+	
Manizales (Caldas)	2.200	2.200	2.200	+		Manizales (Caldas)	1.867	1.950	1.908	+	
Marinilla (Antioquia)	950	950	950	++		Montería (Córdoba)	1.800	1.800	1.800	=	
Medellín, Central						Neiva, Surabastos	2.040	2.240	2.167	-	
Mayorista de Antioquia	1.050	1.833	1.268	-		Pamplona (Norte de Santander)	1.000	1.129	1.040	--	
Montería (Córdoba)	4.000	4.000	4.000	=		Pereira, La 41	1.867	1.867	1.867	+++	
Neiva, Surabastos	2.250	2.300	2.275	+		Pereira, Mercasa	1.650	1.675	1.658	+	
Palmira (Valle del Cauca)	1.433	1.433	1.433	+		San Gil (Santander)	1.198	1.915	1.658	++	
Pamplona (Norte de Santander)	1.250	1.250	1.250	=		Sincedejo (Sucre)	1.850	1.950	1.900	-	
Pasto (Nariño)	1.250	1.250	1.250	=		Socorro (Santander)	1.356	1.482	1.419	-	
Pereira, La 41	2.000	2.000	2.000	+		Tunja (Boyacá)	1.150	1.350	1.250	+++	
Pereira, Mercasa	1.833	2.083	1.917	-		<b>Haba verde</b>					
Popayán (Cauca)	1.042	1.083	1.063	+		Bogotá, D. C., Corabastos	733	1.000	805	--	
Sogamoso (Boyacá)	1.150	1.150	1.150	-		Cúcuta, Cenabastos	1.000	1.000	1.000	+	
Tunja (Boyacá)	1.500	1.550	1.530	+		Duitama (Boyacá)	550	550	550	+++	
Ubaté (Cundinamarca)	2.000	2.000	2.000	++		Ipiales (Nariño)	600	700	650	++	
Villavicencio, CAV	2.000	2.000	2.000	++		Pamplona (Norte de Santander)	917	917	917	+	
<b>Espinaca</b>						Sogamoso (Boyacá)	450	450	450	=	
Armenia, Mercar	2.444	2.444	2.444	=		Tunja (Boyacá)	500	580	536	+	
Barranquilla, Barranquillita	4.250	4.250	4.250	=		Ubaté (Cundinamarca)	500	500	500	--	
Barranquilla, Granabastos	3.700	3.700	3.700	=		<b>Habichuela</b>					
Bogotá, D. C., Corabastos	800	1.200	990	++		Armenia, Mercar	1.020	1.560	1.290	---	
Bucaramanga, Centroabastos	1.750	1.800	1.788	+		Barranquilla, Barranquillita	1.300	1.975	1.742	---	
Cali, Cavasa	1.500	1.500	1.500	=		Barranquilla, Granabastos	1.375	1.925	1.742	---	
Cartagena, Bazurto	6.500	6.500	6.500	=		Bogotá, D. C., Corabastos	1.333	2.613	1.987	---	
Chiquinquirá (Boyacá)	1.375	1.375	1.375	=		Bucaramanga, Centroabastos	825	1.500	1.097	---	
Duitama (Boyacá)	2.667	2.667	2.667	=		Buenaventura (Valle del Cauca)	1.413	1.733	1.573	---	
Ibagué, Plaza La 21	1.444	1.611	1.537	+		Cali, Cavasa	1.050	1.700	1.369	---	
Ipiales (Nariño)	700	700	700	=		Cali, Santa Helena	1.200	2.100	1.650	---	
Manizales (Caldas)	2.833	2.833	2.833	=		Cartagena, Bazurto	1.375	1.975	1.617	---	
Marinilla (Antioquia)	573	583	578	-		Cartago (Valle del Cauca)	1.067	1.707	1.404	---	
Medellín, Central						Chiquinquirá (Boyacá)	1.389	1.759	1.574	--	
Mayorista de Antioquia	600	1.100	824	+++		Cúcuta, Cenabastos	1.083	1.750	1.516	---	
Medellín, Coomerca	1.000	1.000	1.000	+		Duitama (Boyacá)	2.375	2.375	2.375	=	
Neiva, Surabastos	2.647	2.706	2.676	+		El Santuario (Antioquia)	1.150	1.525	1.304	---	
Pamplona (Norte de Santander)	1.500	1.500	1.500	=		Ibagué, Plaza La 21	1.200	1.840	1.550	--	
Pasto (Nariño)	1.500	1.500	1.500	+		Ipiales (Nariño)	1.833	2.000	1.944	-	
San Gil (Santander)	1.000	1.000	1.000	=		La Ceja (Antioquia)	1.600	1.700	1.667	---	
Sogamoso (Boyacá)	3.000	3.000	3.000	---		Manizales (Caldas)	1.480	1.640	1.560	---	
Tunja (Boyacá)	2.000	2.000	2.000	++		Marinilla (Antioquia)	1.263	1.650	1.521	-	
Ubaté (Cundinamarca)	1.765	1.765	1.765	=		Medellín, Central					
Villavicencio, CAV	1.600	1.750	1.675	++		Mayorista de Antioquia	1.133	1.675	1.444	---	
<b>Frijol verde bolo</b>						Medellín, Coomerca	1.325	1.850	1.603	---	
Cúcuta, Cenabastos	2.200	2.600	2.480	+		Montería (Córdoba)	1.133	1.133	1.133	=	
Pamplona (Norte de Santander)	1.854	1.942	1.913	-		Neiva, Surabastos	1.240	2.160	1.800	---	
<b>Frijol verde cargamanto</b>						Palmira (Valle del Cauca)	1.600	2.400	2.000	--	
Bogotá, D. C., Corabastos	2.300	2.400	2.368	++		Pamplona (Norte de Santander)	1.750	1.750	1.750	--	
Cali, Cavasa	1.200	1.600	1.400	++		Pasto (Nariño)	2.100	2.250	2.183	-	
Cali, Santa Helena	1.250	1.250	1.250	-		Pereira, La 41	1.380	1.547	1.463	---	
Carmen de Viboral (Antioquia)	1.175	1.175	1.175	+		Pereira, Mercasa	1.180	1.560	1.333	---	
						Popayán (Cauca)	1.460	1.480	1.470	+	



**Cuadro 1. Mercados mayoristas. Precios de venta de verduras y hortalizas (continuación)  
2014 (22 al 28 de marzo)**

Productos y mercados	Pesos por kilogramo				Tenden- cia	Productos y mercados	Pesos por kilogramo				Tenden- cia
	Mínimo	Máximo	Medio				Mínimo	Máximo	Medio		
<b>Habichuela (continuación)</b>						<b>Pepino cohombro (continuación)</b>					
Rionegro (Antioquia)	1.375	1.800	1.620	--		Ibagué, Plaza La 21	480	560	507	---	
San Gil (Santander)	1.550	2.289	1.899	---		Ipiales (Nariño)	1.167	1.500	1.333	=	
Sincelejo (Sucre)	2.250	2.475	2.350	-		La Ceja (Antioquia)	867	867	867	-	
Socorro (Santander)	1.902	2.838	2.370	--		Manizales (Caldas)	1.050	1.050	1.050	--	
Sogamoso (Boyacá)	2.375	2.375	2.375	=		Marinilla (Antioquia)	677	683	680	-	
Sonsón (Antioquia)	1.500	1.500	1.500	+++		Medellín, Central					
Tuluá (Valle del Cauca)	1.040	1.680	1.360	---		Mayorista de Antioquia	600	675	642	---	
Tunja (Boyacá)	1.467	2.067	1.787	---		Medellín, Coomerca	825	975	884	-	
Ubaté (Cundinamarca)	1.800	1.800	1.800	---		Montería (Córdoba)	517	517	517	---	
Valledupar, Mercabastos	1.125	1.500	1.271	---		Neiva, Surabastos	769	923	872	-	
Villavicencio, CAV	1.417	2.542	1.993	---		Palmira (Valle del Cauca)	333	567	450	---	
<b>Habichuela larga</b>						Pamplona (Norte de Santander)	800	1.200	1.067	--	
Barranquilla, Barranquillita	2.000	2.000	2.000	=		Pasto (Nariño)	1.400	1.700	1.583	--	
Montería (Córdoba)	2.000	2.667	2.222	+		Pereira, La 41	800	950	875	--	
<b>Lechuga Batavia</b>						Pereira, Mercasa	600	675	642	---	
Armenia, Mercar	2.444	2.778	2.611	-		Popayán (Cauca)	692	692	692	=	
Barranquilla, Barranquillita	1.700	1.900	1.833	++		Rionegro (Antioquia)	550	800	715	---	
Barranquilla, Granabastos	1.900	1.925	1.917	++		San Gil (Santander)	540	545	543	+	
Bogotá, D. C., Corabastos	1.025	1.383	1.193	-		Sincelejo (Sucre)	520	675	594	---	
Bucaramanga, Centroabastos	1.083	1.250	1.159	+		Socorro (Santander)	470	570	520	---	
Buenaventura (Valle del Cauca)	1.400	1.400	1.400	=		Sogamoso (Boyacá)	850	850	850	--	
Cali, Cavasa	923	1.365	1.144	+		Sonsón (Antioquia)	817	817	817	--	
Cali, Santa Helena	1.154	1.205	1.179	+++		Tuluá (Valle del Cauca)	833	967	900	-	
Cartagena, Bazurto	1.883	2.067	1.994	+		Tunja (Boyacá)	587	800	697	--	
Cartago (Valle del Cauca)	1.653	1.787	1.707	++		Valledupar, Mercabastos	550	800	717	--	
Chiquinquirá (Boyacá)	1.350	1.650	1.500	+++		Villavicencio, CAV	700	850	775	---	
Cúcuta, Cenabastos	833	833	833	=		<b>Pepino de rellenar</b>					
Duitama (Boyacá)	950	950	950	+		Bogotá, D. C., Corabastos	1.733	1.931	1.788	+++	
El Santuario (Antioquia)	1.067	1.100	1.081	+		Cali, Cavasa	1.500	2.000	1.750	--	
Ibagué, Plaza La 21	1.440	1.600	1.490	++		Chiquinquirá (Boyacá)	1.267	1.267	1.267	=	
Ipiales (Nariño)	769	1.026	915	+++		Duitama (Boyacá)	1.100	1.100	1.100	++	
Manizales (Caldas)	1.875	2.300	2.088	++		Ibagué, Plaza La 21	1.294	1.414	1.368	+	
Marinilla (Antioquia)	925	950	938	+++		Neiva, Surabastos	1.520	1.960	1.760	++	
Medellín, Central						San Gil (Santander)	853	987	920	-	
Mayorista de Antioquia	1.197	1.435	1.349	++		Sogamoso (Boyacá)	1.000	1.000	1.000	-	
Medellín, Coomerca	1.279	1.367	1.320	+++		Tunja (Boyacá)	1.167	1.375	1.261	+	
Montería (Córdoba)	1.225	1.317	1.286	+		Ubaté (Cundinamarca)	1.333	1.333	1.333	n.d.	
Neiva, Surabastos	1.440	1.680	1.573	+		Villavicencio, CAV	1.675	2.500	1.996	++	
Palmira (Valle del Cauca)	974	1.026	1.000	+		<b>Perejil</b>					
Pamplona (Norte de Santander)	833	833	833	=		Armenia, Mercar	3.000	4.000	3.500	--	
Pasto (Nariño)	981	1.038	1.019	++		Barranquilla, Barranquillita	3.750	3.750	3.750	=	
Pereira, La 41	1.611	1.833	1.722	+		Bogotá, D. C., Corabastos	2.833	3.333	3.025	++	
Pereira, Mercasa	1.500	1.667	1.593	-		Bucaramanga, Centroabastos	5.500	8.000	6.429	++	
Popayán (Cauca)	667	667	667	--		Chiquinquirá (Boyacá)	1.500	1.500	1.500	=	
Rionegro (Antioquia)	1.075	1.400	1.165	+++		Duitama (Boyacá)	3.167	3.167	3.167	+	
San Gil (Santander)	1.333	1.387	1.360	+		Ibagué, Plaza La 21	2.500	3.000	2.688	-	
Sincelejo (Sucre)	900	1.200	1.033	-		Ipiales (Nariño)	1.500	2.000	1.792	=	
Sogamoso (Boyacá)	1.050	1.050	1.050	=		Manizales (Caldas)	4.000	4.000	4.000	=	
Sonsón (Antioquia)	500	500	500	n.d.		Medellín, Central					
Tunja (Boyacá)	1.133	1.200	1.160	+		Mayorista de Antioquia	2.625	2.875	2.740	-	
Ubaté (Cundinamarca)	2.000	2.000	2.000	++		Montería (Córdoba)	2.800	2.800	2.800	=	
Valledupar, Mercabastos	1.600	2.000	1.800	++		Neiva, Surabastos	3.667	3.833	3.750	=	
Villavicencio, CAV	1.900	2.000	1.967	+		Pamplona (Norte de Santander)	3.000	3.000	3.000	=	
<b>Lechuga crespá morada</b>						Pasto (Nariño)	3.125	3.250	3.208	+	
Bogotá, D. C., Corabastos	3.333	4.056	3.804	-		San Gil (Santander)	2.000	2.000	2.000	=	
Medellín, Central						Sogamoso (Boyacá)	2.500	2.500	2.500	=	
Mayorista de Antioquia	1.500	1.500	1.500	+		Tunja (Boyacá)	3.667	3.667	3.667	-	
<b>Lechuga crespá verde</b>						<b>Pimentón</b>					
Bogotá, D. C., Corabastos	2.056	2.667	2.544	-		Armenia, Mercar	1.575	1.575	1.575	+	
Medellín, Central						Barranquilla, Barranquillita	1.792	1.833	1.819	-	
Mayorista de Antioquia	1.100	1.875	1.367	+++		Barranquilla, Granabastos	1.875	1.938	1.903	-	
Neiva, Surabastos	1.200	1.200	1.200	-		Bogotá, D. C., Corabastos	2.000	2.500	2.400	-	
Villavicencio, CAV	4.800	6.600	5.400	+		Bucaramanga, Centroabastos	2.075	2.717	2.300	--	
<b>Pepino cohombro</b>						Buenaventura (Valle del Cauca)	1.286	1.381	1.333	--	
Armenia, Mercar	700	800	750	---		Cali, Cavasa	1.550	1.575	1.556	--	
Barranquilla, Barranquillita	619	825	752	---		Cali, Santa Helena	1.750	1.800	1.775	+	
Barranquilla, Granabastos	544	775	688	---		Cartagena, Bazurto	2.250	2.458	2.361	++	
Bogotá, D. C., Corabastos	1.000	1.500	1.097	---		Cartago (Valle del Cauca)	1.533	1.833	1.644	+++	
Bucaramanga, Centroabastos	280	400	324	---		Chiquinquirá (Boyacá)	1.125	1.300	1.213	++	
Buenaventura (Valle del Cauca)	900	900	900	--		Cúcuta, Cenabastos	1.667	2.306	1.913	--	
Cali, Cavasa	183	283	229	---		Duitama (Boyacá)	1.960	2.000	1.980	+++	
Cali, Santa Helena	350	517	433	---		El Santuario (Antioquia)	1.225	1.450	1.300	--	
Cartagena, Bazurto	733	820	767	---		Ibagué, Plaza La 21	2.250	2.600	2.404	+	
Cartago (Valle del Cauca)	767	833	789	---		Ipiales (Nariño)	1.400	1.500	1.456	-	
Cúcuta, Cenabastos	467	800	621	---		La Ceja (Antioquia)	2.067	2.200	2.111	++	
Duitama (Boyacá)	800	820	810	--		Manizales (Caldas)	2.125	2.175	2.150	+	
El Santuario (Antioquia)	375	550	458	---		Marinilla (Antioquia)	1.313	1.650	1.513	-	
						Medellín, Central					
						Mayorista de Antioquia	1.633	1.975	1.724	--	

**Cuadro 1. Mercados mayoristas. Precios de venta de verduras y hortalizas (continuación)**  
**2014 (22 al 28 de marzo)**

Productos y mercados	Pesos por kilogramo				Tendencia	Productos y mercados	Pesos por kilogramo				Tendencia
	Mínimo	Máximo	Medio	Precios			Mínimo	Máximo	Medio	Precios	
<b>Pimentón (continuación)</b>						<b>Remolacha regional</b>					
Medellín, Coomerca	1.850	1.900	1.875		++	Cúcuta, Cenabastos	800	967	906		++
Montería (Córdoba)	2.933	2.933	2.933		=	Marinilla (Antioquia)	650	663	656		++
Neiva, Surabastos	2.000	2.000	2.000		=	Pamplona (Norte de Santander)	550	600	586		++
Palmira (Valle del Cauca)	1.733	1.867	1.800		+	<b>Repollo blanco</b>					
Pamplona (Norte de Santander)	1.667	1.944	1.748		--	Armenia, Mercar	556	556	556		+
Pasto (Nariño)	1.000	1.250	1.083		-	Barranquilla, Barranquillita	414	421	419		-
Pereira, La 41	1.900	1.900	1.900		++	Barranquilla, Granabastos	425	432	429		-
Pereira, Mercasa	1.725	1.750	1.742		+	Bucaramanga, Centroabastos	640	640	640		++
Peñol (Antioquia)	1.175	1.738	1.492		+	Buenaventura (Valle del Cauca)	433	456	444		-
Popayán (Cauca)	1.214	1.286	1.250		+++	Carmen de Viboral (Antioquia)	117	117	117		+
Rionegro (Antioquia)	1.425	2.200	1.705		++	Cartagena, Bazurto	400	429	419		+
San Gil (Santander)	1.071	1.679	1.321		--	Cartago (Valle del Cauca)	493	520	504		-
Sincelejo (Sucre)	2.250	2.750	2.500		--	Chiquinquirá (Boyacá)	500	500	500		-
Socorro (Santander)	1.500	1.786	1.643		+	El Santuario (Antioquia)	104	113	108		-
Sogamoso (Boyacá)	1.333	1.333	1.333		+	La Ceja (Antioquia)	267	280	276		++
Sonsón (Antioquia)	1.175	1.175	1.175		--	Manizales (Caldas)	472	479	476		+
Tuluá (Valle del Cauca)	1.750	1.750	1.750		=	Medellín, Central	123	124	123		-
Tunja (Boyacá)	1.679	1.857	1.745		--	Medellín, Central					
Ubaté (Cundinamarca)	1.900	1.900	1.900		-	Mayorista de Antioquia	133	154	140		-
Valledupar, Mercabastos	1.667	2.083	1.875		--	Medellín, Coomerca	158	165	163		--
Valledupar, Mercado Nuevo	1.667	2.083	1.875		--	Montería (Córdoba)	417	417	417		=
Villavicencio, CAV	1.667	2.063	1.837		+	Neiva, Surabastos	307	327	319		-
						Pasto (Nariño)	129	167	146		-
<b>Pimentón verde</b>						Pereira, La 41	599	599	599		+
Bogotá, D. C., Corabastos	2.333	2.933	2.690		-	Pereira, Mercasa	569	569	569		+
Bucaramanga, Centroabastos	1.192	1.346	1.269		-	Popayán (Cauca)	260	330	295		++
Cartagena, Bazurto	2.500	2.700	2.567		+	Rionegro (Antioquia)	138	158	148		-
						Sincelejo (Sucre)	283	292	288		--
<b>Rábano rojo</b>						Sonsón (Antioquia)	225	225	225		--
Armenia, Mercar	1.500	1.500	1.500		--	Valledupar, Mercabastos	607	714	679		+++
Barranquilla, Barranquillita	4.500	4.500	4.500		=	Villavicencio, CAV	542	604	566		-
Bogotá, D. C., Corabastos	787	1.111	963		--	<b>Repollo blanco bogotano</b>					
Bucaramanga, Centroabastos	3.000	3.000	3.000		=	Bucaramanga, Centroabastos	480	640	600		++
Cali, Cavasa	2.500	3.000	2.750		-	Medellín, Central					
Cartagena, Bazurto	4.000	5.000	4.667		++	Mayorista de Antioquia	257	257	257		=
Manizales (Caldas)	3.000	3.000	3.000		=	<b>Repollo blanco valluno</b>					
Medellín, Central						Cali, Cavasa	267	317	290		--
Mayorista de Antioquia	933	1.425	1.297		+++	Cali, Santa Helena	417	444	431		-
Montería (Córdoba)	4.300	4.300	4.300		=	Palmira (Valle del Cauca)	333	467	400		-
Neiva, Surabastos	3.750	4.250	3.900		--	Tuluá (Valle del Cauca)	417	450	433		--
Pamplona (Norte de Santander)	2.000	2.000	2.000		-	<b>Repollo morado</b>					
Pasto (Nariño)	1.250	1.750	1.417		-	Bogotá, D. C., Corabastos	605	714	660		--
						Bucaramanga, Centroabastos	790	870	850		+
<b>Remolacha</b>						Cali, Cavasa	700	750	717		--
Armenia, Mercar	632	640	636		-	Bucaramanga, Centroabastos	700	750	717		--
Barranquilla, Barranquillita	829	846	840		=	Cúcuta, Cenabastos	833	833	833		=
Barranquilla, Granabastos	767	792	775		-	El Santuario (Antioquia)	167	167	167		--
Bogotá, D. C., Corabastos	528	639	578		+	Marinilla (Antioquia)	222	222	222		n.d.
Bucaramanga, Centroabastos	750	800	780		+	Medellín, Central					
Cartagena, Bazurto	811	844	833		+	Mayorista de Antioquia	375	450	387		--
Chiquinquirá (Boyacá)	750	750	750		+	Pamplona (Norte de Santander)	667	667	667		-
Duitama (Boyacá)	780	780	780		++	Pasto (Nariño)	594	650	613		+
El Santuario (Antioquia)	700	875	775		++	<b>Repollo morado antioqueño</b>					
Ibagué, Plaza La 21	840	880	858		-	Buenaventura (Valle del Cauca)	667	750	708		=
Ipiales (Nariño)	411	500	459		--	Cali, Cavasa	583	583	583		-
La Ceja (Antioquia)	933	1.000	978		-	<b>Repollo verde regional</b>					
Manizales (Caldas)	636	636	636		-	Bogotá, D. C., Corabastos	267	286	280		-
Medellín, Central						Cúcuta, Cenabastos	333	350	342		-
Mayorista de Antioquia	633	800	722		++	Duitama (Boyacá)	850	870	860		+++
Medellín, Coomerca	750	775	763		-	Ipiales (Nariño)	200	230	210		+
Montería (Córdoba)	967	1.200	1.122		++	Manizales (Caldas)	760	780	770		+
Neiva, Surabastos	672	752	712		+	Pamplona (Norte de Santander)	300	350	314		-
Rionegro (Antioquia)	677	900	815		+++	San Gil (Santander)	624	932	823		+++
San Gil (Santander)	668	763	708		+	Sogamoso (Boyacá)	1.250	1.250	1.250		+++
Sogamoso (Boyacá)	1.500	1.500	1.500		+++	Tunja (Boyacá)	624	680	669		+++
Tunja (Boyacá)	553	587	573		+	<b>Tomate chonto</b>					
Valledupar, Mercabastos	750	833	806		+	Armenia, Mercar	850	975	913		--
Villavicencio, CAV	708	771	736		-	Bogotá, D. C., Corabastos	848	1.216	1.026		--
						Cartago (Valle del Cauca)	1.100	1.300	1.178		-
<b>Remolacha antioqueña</b>						Chiquinquirá (Boyacá)	760	840	800		--
Sincelejo (Sucre)	1.000	1.150	1.067		+	Ibagué, Plaza La 21	793	943	870		--
						Manizales (Caldas)	1.068	1.068	1.068		--
<b>Remolacha bogotana</b>						Neiva, Surabastos	940	1.200	1.050		--
Buenaventura (Valle del Cauca)	1.040	1.067	1.053		--	Pereira, La 41	1.200	1.367	1.283		-
Cali, Cavasa	667	675	669		+	Pereira, Mercasa	1.033	1.167	1.078		-
Cali, Santa Helena	656	694	675		-	Peñol (Antioquia)	745	963	888		--
Cartago (Valle del Cauca)	967	967	967		-						
Palmira (Valle del Cauca)	667	667	667		-						
Popayán (Cauca)	733	733	733		+						
Tuluá (Valle del Cauca)	833	833	833		+						

**Cuadro 1. Mercados mayoristas. Precios de venta de verduras y hortalizas (conclusión)  
2014 (22 al 28 de marzo)**

Productos y mercados	Pesos por kilogramo			Tendencia	Productos y mercados	Pesos por kilogramo			Tendencia
	Mínimo	Máximo	Medio			Mínimo	Máximo	Medio	
<b>Tomate chonto (continuación)</b>					<b>Tomate Riogrande (continuación)</b>				
Santa Bárbara (Antioquia)	523	660	592	---	Sogamoso (Boyacá)	1.364	1.364	1.364	=
Sincelejo (Sucre)	1.000	1.000	1.000	---	Valledupar, Mercabastos	583	833	694	---
Tunja (Boyacá)	712	848	748	---	Valledupar, Mercado Nuevo	583	833	694	---
Ubaté (Cundinamarca)	1.000	1.000	1.000	---	<b>Tomate Riogrande bumangués</b>				
Valledupar, Mercabastos	980	1.000	990	---	Barranquilla, Barranquillita	910	1.130	987	---
<b>Tomate chonto antioqueño</b>					Barranquilla, Granabastos	1.091	1.182	1.152	---
El Santuario (Antioquia)	475	850	667	---	Cartagena, Bazurto	1.364	1.602	1.470	-
La Ceja (Antioquia)	1.133	1.133	1.133	---	<b>Tomate Riogrande ocañero</b>				
Marinilla (Antioquia)	716	959	845	---	Barranquilla, Barranquillita	760	940	840	---
Medellín, Central					Barranquilla, Granabastos	925	1.075	1.021	---
Mayorista de Antioquia	825	1.275	1.024	--	Cartagena, Bazurto	694	885	771	---
Medellín, Coomercia	825	1.200	994	--	Valledupar, Mercabastos	833	833	833	---
Montería (Córdoba)	1.333	1.800	1.544	+	<b>Zanahoria</b>				
Peñol (Antioquia)	483	763	666	---	Armenia, Mercar	496	671	583	++
Rionegro (Antioquia)	888	1.121	1.013	-	Bogotá, D. C., Corabastos	500	722	632	+
Sonsón (Antioquia)	1.063	1.063	1.063	-	Bucaramanga, Centroabastos	500	583	558	+
<b>Tomate chonto valluno</b>					Buenaventura (Valle del Cauca)	509	533	521	-
Buenaventura (Valle del Cauca)	1.267	1.300	1.283	---	Cali, Cavasa	336	336	336	++
Cali, Cavasa	1.050	1.250	1.163	---	Cartago (Valle del Cauca)	622	706	652	+
Cali, Santa Helena	867	1.100	983	---	Chiquinquirá (Boyacá)	500	500	500	=
Medellín, Central					Cúcuta, Cenabastos	600	667	625	=
Mayorista de Antioquia	825	1.275	1.026	--	Duitama (Boyacá)	700	700	700	=
Palmyra (Valle del Cauca)	967	1.233	1.100	---	Ibagué, Plaza La 21	672	773	712	+
Tuluá (Valle del Cauca)	1.050	1.050	1.050	---	Ipiales (Nariño)	239	277	258	+
<b>Tomate larga vida</b>					Manizales (Caldas)	685	685	685	+
Bogotá, D. C., Corabastos	783	1.133	943	---	Neiva, Surabastos	547	733	626	++
Cali, Cavasa	1.450	1.550	1.500	-	Palmyra (Valle del Cauca)	376	376	376	-
Cali, Santa Helena	1.400	1.500	1.450	-	Pamplona (Norte de Santander)	400	500	467	+
Chiquinquirá (Boyacá)	660	960	810	++	Pasto (Nariño)	182	264	229	+
Medellín, Central					Popayán (Cauca)	578	583	581	--
Mayorista de Antioquia	1.533	1.625	1.561	-	San Gil (Santander)	800	840	813	+
Neiva, Surabastos	1.000	1.200	1.127	--	Sincelejo (Sucre)	594	609	604	-
Pasto (Nariño)	1.300	1.338	1.313	-	Sogamoso (Boyacá)	625	625	625	=
Popayán (Cauca)	1.422	1.444	1.433	+	Sonsón (Antioquia)	470	470	470	++
Sogamoso (Boyacá)	1.750	1.750	1.750	=	Tuluá (Valle del Cauca)	500	583	542	+
Tuluá (Valle del Cauca)	2.000	2.000	2.000	=	Tunja (Boyacá)	417	467	433	-
Tunja (Boyacá)	917	1.125	958	--	Ubaté (Cundinamarca)	500	500	500	n.d.
Villavicencio, CAV	1.075	1.313	1.165	-	Valledupar, Mercabastos	583	583	583	+
<b>Tomate riñón</b>					Villavicencio, CAV	604	625	622	-
Armenia, Mercar	1.900	1.933	1.917	-	<b>Zanahoria bogotana</b>				
Bogotá, D. C., Corabastos	1.296	1.963	1.634	--	Barranquilla, Barranquillita	592	592	592	=
Bucaramanga, Centroabastos	1.515	1.705	1.652	-	Barranquilla, Granabastos	663	671	665	-
Cartago (Valle del Cauca)	1.967	2.233	2.144	++	Buenaventura (Valle del Cauca)	656	656	656	+
Ipiales (Nariño)	826	939	894	+	Cali, Cavasa	667	667	667	++
Manizales (Caldas)	2.050	2.050	2.050	=	Cali, Santa Helena	517	561	539	--
Medellín, Central					Cartagena, Bazurto	617	696	660	+
Mayorista de Antioquia	1.533	1.600	1.574	--	Cúcuta, Cenabastos	694	806	747	-
Pereira, La 41	1.900	2.000	1.950	-	Medellín, Central				
Pereira, Mercasa	1.833	1.833	1.833	-	Mayorista de Antioquia	500	500	500	=
Sincelejo (Sucre)	2.050	2.050	2.050	-	Pereira, La 41	644	644	644	+
<b>Tomate riñón valluno</b>					Pereira, Mercasa	617	622	619	+
Montería (Córdoba)	2.500	2.500	2.500	=	<b>Zanahoria larga vida</b>				
<b>Tomate Riogrande</b>					Carmen de Viboral (Antioquia)	393	393	393	--
Bucaramanga, Centroabastos	830	1.080	888	--	El Santuario (Antioquia)	403	424	414	+
Bucaramanga, Mercados del centro	880	880	880	--	La Ceja (Antioquia)	659	680	670	+
Cúcuta, Cenabastos	966	1.439	1.102	--	Marinilla (Antioquia)	515	525	520	-
Duitama (Boyacá)	1.000	1.000	1.000	--	Medellín, Central				
Montería (Córdoba)	1.293	1.293	1.293	+	Mayorista de Antioquia	412	471	462	-
Pamplona (Norte de Santander)	1.364	1.477	1.395	+	Medellín, Coomercia	488	515	504	-
San Gil (Santander)	660	850	763	--	Montería (Córdoba)	569	698	655	-
Socorro (Santander)	680	1.000	840	--	Rionegro (Antioquia)	456	507	488	--

**Tendencias:**

(---) Variación mayor al -20 %  
 (--) Variación entre -10 % y -20 %  
 (-) Variación entre 0 % y -10 %

(=) Variación igual a 0 %

(+ ) Variación entre 0 % y 10 %

(+ +) Variación entre 10 % y 20 %

(+++ ) Variación mayor al 20 %

(n.d.) No determinado

## Frutas frescas

### Caen precios de la mora de Castilla



Fuente: DANE.

Durante esta semana se registró una reducción de los precios de la mora de Castilla, comportamiento que se reflejó en veintisiete de los cuarenta y un mercados donde se vendió la fruta. Según los mayoristas, se contó con un mayor nivel de oferta procedente de Pasca, Silvania, Cabrera (Cundinamarca), Lebrija, Piedecuesta, Girón (Santander) y desde Risaralda y Quindío. En las ciudades de Bogotá, D. C. y Barranquilla, el kilo se transó a \$2.092 y a \$2.735, lo que significó un descenso superior al 20,00 %.

Igualmente, disminuyeron los precios de la granadilla, el mango Tommy, la papaya Maradol, las uvas Isabela e importada, la mandarina común, el aguacate Hass, la piña gold, las peras nacional e importada y las manzanas verde y royal gala importadas. En el caso del mango Tommy, sus cotizaciones cayeron en veinte de los treinta y tres mercados donde se vendió, debido a un aumento en el nivel de abastecimiento recibido desde Tolima, Cundinamarca y la Costa Atlántica. En Cali y Bucaramanga, por ejemplo, el precio bajó en más de 10,00 %, vendiéndose el kilo a \$1.039 y a \$1.400, respectivamente.

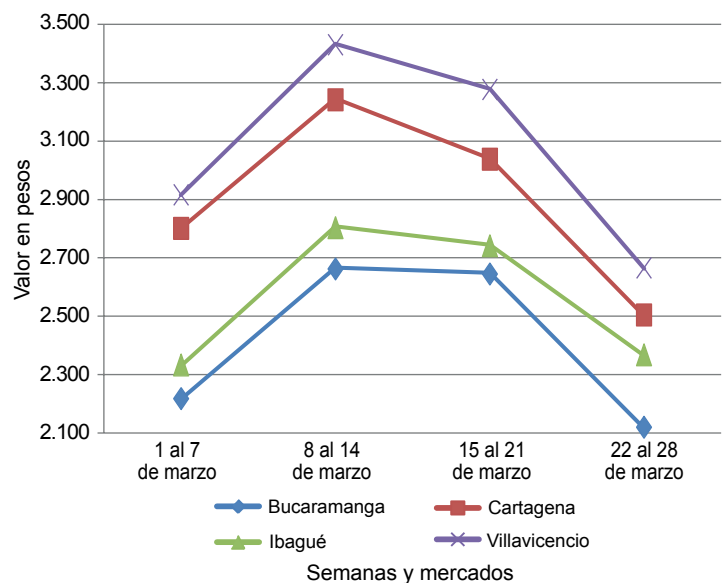
También aumentó el volumen de carga de granadilla proveniente de Huila, Tolima, Valle del Cauca, Cauca y Nariño, donde los cultivos entraron en fase de producción nuevamente; además, a esto se sumó un bajo nivel de ventas, por lo que los vendedores decidieron bajar los precios con el fin de disminuir sus inventarios. Lo anterior provocó que sus cotizaciones descendieran en veintidós de las veintinueve plazas donde se ofreció la fruta esta semana. En Pereira e Ibagué se

observó una reducción en los precios del 15,28 %; allí el kilo se pagó a un precio promedio de \$2.683 y \$2.467, respectivamente. Por su parte, la caída de los precios de la papaya Maradol se debió a la salida de cosechas en Tolima y la mayor oferta desde Meta y Cesar. En Duitama y Valledupar, por ejemplo, el precio por kilo estuvo un 11,05 % por encima del precio registrado la semana pasada.

Por otra parte, subieron las cotizaciones del limón Tahití, la patilla, la guayaba pera, el melón Cantalup, la piña manzana, el aguacate papelillo, la naranja común y el tomate de árbol. En el caso de este último, el incremento de sus precios en veinticinco de los cuarenta mercados donde se vendió se debió a la menor oferta de producto recibida desde los municipios de San Bernardo, Silvania, Cabrera (Cundinamarca), Nuevo Colón, Tibaná y Jenesano (Boyacá), donde algunos cortes de cosecha se encuentran en etapa de finalización. En Armenia y Barranquilla, por ejemplo, el kilo se pagó a \$2.275 y a \$2.150, lo que significó una variación del 4,62 %.

La reducción en las labores de recolección en los municipios de Guamo (Tolima), Girón, Lebrija, San Vicente de Chucurí (Santander) y Candelaria (Valle del Cauca) condujo al alza de los precios del limón Tahití en diecinueve de los veintiséis mercados donde se comercializó el cítrico durante esta semana. Lo mismo ocurrió para la patilla debido a que a los mercados no ingresó el suficiente volumen de abastecimiento desde los Llanos Orientales.

**Gráfico 3. Comportamiento de los precios de la mora de Castilla 2014 (1 al 28 de marzo)**



Fuente: SIPSA-DANE-Ministerio de Agricultura y Desarrollo Rural.

**Cuadro 2. Mercados mayoristas. Precios de venta de frutas frescas  
2014 (22 al 28 de marzo)**

Productos y mercados	Pesos por kilogramo				Tendencia	Productos y mercados	Pesos por kilogramo				Tendencia
	Mínimo	Máximo	Medio	Precios			Mínimo	Máximo	Medio	Precios	
<b>Aguacate común</b>						<b>Banano criollo (continuación)</b>					
Barranquilla, Barranquillita	4.750	4.750	4.750	=	Manizales (Caldas)	558	558	558	=		
Bucaramanga, Centroabastos	3.167	3.667	3.354	+	Medellín, Central						
Buenaventura (Valle del Cauca)	3.000	3.133	3.067	+	Mayorista de Antioquia	617	700	678	-		
Cúcuta, Cenabastos	3.750	3.833	3.792	=	Medellín, Coomerca	663	700	691	-		
Ibagué, Plaza La 21	2.000	3.000	2.563	-	Neiva, Surabastos	840	880	867	+		
Manizales (Caldas)	2.500	2.650	2.575	-	Palmira (Valle del Cauca)	567	567	567	=		
Medellín, Central					Pamplona (Norte de Santander)	578	589	584	-		
Mayorista de Antioquia	1.867	2.567	2.293	--	Pereira, La 41	606	606	606	=		
Montería (Córdoba)	3.000	3.000	3.000	--	Pereira, Mercasa	563	563	563	=		
Neiva, Surabastos	3.200	3.200	3.200	+	Popayán (Cauca)	750	775	763	+		
Santa Bárbara (Antioquia)	1.354	1.410	1.382	---	Rionegro (Antioquia)	650	727	684	-		
Sincedejo (Sucre)	4.750	4.833	4.806	-	San Gil (Santander)	370	427	406	=		
Socorro (Santander)	2.400	2.400	2.400	++	Santa Bárbara (Antioquia)	350	400	375	++		
Tunja (Boyacá)	2.375	2.575	2.500	+	Socorro (Santander)	410	453	432	+		
Valledupar, Mercado Nuevo	4.000	4.000	4.000	+	Sonsón (Antioquia)	400	400	400	=		
Villavicencio, CAV	1.714	2.000	1.833	-	Tuluá (Valle del Cauca)	500	500	500	=		
					Tunja (Boyacá)	1.133	1.150	1.147	-		
<b>Aguacate Hass</b>					Yarumal (Antioquia)	528	528	528	-		
Bogotá, D. C., Corabastos	3.000	3.000	3.000	-	<b>Banano Urabá</b>						
La Ceja (Antioquia)	1.250	1.275	1.264	-	Barranquilla, Barranquillita	480	480	480	=		
Medellín, Central					Barranquilla, Granabastos	480	480	480	n.d.		
Mayorista de Antioquia	1.333	1.567	1.453	-	Bogotá, D. C., Corabastos	750	750	750	=		
Rionegro (Antioquia)	1.425	1.550	1.470	-	Bucaramanga, Centroabastos	800	800	800	=		
San Vicente (Antioquia)	1.275	1.275	1.275	-	Cartagena, Bazaruto	520	520	520	=		
Tunja (Boyacá)	2.650	2.800	2.740	+	Chiquinquirá (Boyacá)	825	825	825	=		
					Duitama (Boyacá)	800	800	800	-		
<b>Aguacate papillito</b>					Medellín, Central						
Armenia, Mercar	4.000	4.067	4.033	+	Mayorista de Antioquia	750	750	750	+		
Armenia, Retiro	3.200	3.367	3.242	-	Medellín, Coomerca	500	513	509	+		
Barranquilla, Barranquillita	5.000	5.000	5.000	=	Montería (Córdoba)	700	700	700	--		
Bogotá, D. C., Corabastos	4.067	4.333	4.183	-	Pamplona (Norte de Santander)	1.000	1.000	1.000	=		
Bucaramanga, Centroabastos	4.250	4.250	4.250	+++	Sincedejo (Sucre)	530	530	530	=		
Buenaventura (Valle del Cauca)	4.000	4.000	4.000	+	Sogamoso (Boyacá)	725	725	725	=		
Cali, Cavasa	4.233	4.300	4.267	+	Tunja (Boyacá)	800	825	812	-		
Cali, Santa Helena	4.000	4.200	4.100	+	Valledupar, Mercabastos	425	450	442	+		
Cartagena, Bazaruto	5.000	5.000	5.000	+	Villavicencio, CAV	600	600	600	=		
Cartago (Valle del Cauca)	3.500	3.500	3.500	-	<b>Borojó</b>						
Duitama (Boyacá)	3.800	3.800	3.800	+	Bogotá, D. C., Corabastos	2.900	3.250	3.012	-		
Ibagué, Plaza La 21	3.000	3.150	3.075	--	Bucaramanga, Centroabastos	4.000	4.000	4.000	=		
Manizales (Caldas)	3.175	3.325	3.250	-	Cúcuta, Cenabastos	3.667	3.667	3.667	-		
Medellín, Central					Medellín, Central						
Mayorista de Antioquia	3.233	4.000	3.740	+	Mayorista de Antioquia	2.300	2.500	2.447	-		
Montería (Córdoba)	4.000	4.000	4.000	=	Montería (Córdoba)	3.500	3.500	3.500	=		
Neiva, Surabastos	3.500	4.000	3.667	+	Pamplona (Norte de Santander)	5.000	5.000	5.000	=		
Pereira, La 41	3.500	3.500	3.500	n.d.	Villavicencio, CAV	3.500	3.625	3.542	=		
Pereira, Mercasa	3.600	3.600	3.600	-	<b>Breva</b>						
Popayán (Cauca)	3.750	3.800	3.775	-	Armenia, Mercar	2.400	2.400	2.400	+		
Rionegro (Antioquia)	3.433	3.600	3.517	-	Bogotá, D. C., Corabastos	4.167	4.250	4.227	-		
Sogamoso (Boyacá)	3.900	3.900	3.900	+	Bucaramanga, Centroabastos	2.700	3.000	2.913	-		
Tuluá (Valle del Cauca)	3.067	3.067	3.067	=	Cúcuta, Cenabastos	2.500	2.500	2.500	n.d.		
Tunja (Boyacá)	4.000	4.100	4.025	+	Ibagué, Plaza La 21	2.400	2.400	2.400	=		
Villavicencio, CAV	4.000	4.125	4.042	+	Medellín, Central						
					Mayorista de Antioquia	3.000	3.500	3.208	-		
<b>Badea</b>					<b>Ciruela negra chilena</b>						
Bucaramanga, Centroabastos	1.425	1.500	1.458	-	Bogotá, D. C., Corabastos	6.963	7.333	7.109	-		
Ibagué, Plaza La 21	1.400	1.400	1.400	=	Bucaramanga, Centroabastos	5.394	5.515	5.439	-		
Neiva, Surabastos	1.200	1.400	1.310	-	Cúcuta, Cenabastos	7.667	7.667	7.667	=		
					Medellín, Central						
<b>Banano bocadillo</b>					Mayorista de Antioquia	6.438	7.000	6.663	-		
Bogotá, D. C., Corabastos	1.208	1.250	1.246	+	Montería (Córdoba)	5.667	6.000	5.889	-		
Medellín, Central					Neiva, Surabastos	7.222	7.667	7.481	+		
Mayorista de Antioquia	833	1.000	937	-	Valledupar, Mercado Nuevo	7.500	7.500	7.500	=		
Santa Bárbara (Antioquia)	708	708	708	-	<b>Ciruela roja</b>						
Tunja (Boyacá)	1.615	1.692	1.677	+	Bogotá, D. C., Corabastos	1.933	2.600	2.336	--		
					Bucaramanga, Centroabastos	2.667	3.300	2.971	++		
<b>Banano criollo</b>					Cúcuta, Cenabastos	3.167	3.167	3.167	+		
Armenia, Mercar	600	600	600	+	Medellín, Central						
Armenia, Retiro	505	565	536	-	Mayorista de Antioquia	3.500	3.500	3.500	+		
Barranquilla, Barranquillita	390	390	390	=	Neiva, Surabastos	2.560	2.620	2.600	-		
Bogotá, D. C., Corabastos	1.100	1.167	1.117	-	Socorro (Santander)	4.000	4.000	4.000	+++		
Bucaramanga, Centroabastos	1.100	1.100	1.100	=	Tunja (Boyacá)	1.867	1.900	1.880	-		
Buenaventura (Valle del Cauca)	717	717	717	=	<b>Coco</b>						
Cali, Cavasa	575	575	575	=	Armenia, Mercar	1.600	1.600	1.600	=		
Cali, Santa Helena	575	575	575	=	Barranquilla, Barranquillita	1.850	1.850	1.850	=		
Cartago (Valle del Cauca)	480	493	484	-	Bogotá, D. C., Corabastos	3.000	3.000	3.000	=		
Chiquinquirá (Boyacá)	1.000	1.000	1.000	=	Bucaramanga, Centroabastos	2.056	2.056	2.056	=		
Cúcuta, Cenabastos	1.222	1.278	1.247	-							
Cúcuta, La Nueva Sexta	1.167	1.167	1.167	=							
Ibagué, Plaza La 21	700	750	713	-							
Ipiques (Nariño)	481	519	494	-							
La Ceja (Antioquia)	525	550	533	+							
La Virginia (Risaralda)	220	227	223	+							

**Cuadro 2. Mercados mayoristas. Precios de venta de frutas frescas (continuación)  
2014 (22 al 28 de marzo)**

Productos y mercados	Pesos por kilogramo				Tendencia	Productos y mercados	Pesos por kilogramo				Tendencia
	Mínimo	Máximo	Medio	Precios			Mínimo	Máximo	Medio	Precios	
<b>Coco (continuación)</b>						<b>Fresa</b>					
Buenaventura (Valle del Cauca)	833	833	833		=	Armenia, Mercar	4.400	4.400	4.400		=
Cali, Cavasa	1.455	1.455	1.455		=	Bogotá, D. C., Corabastos	4.100	4.300	4.217		-
Cali, Santa Helena	1.083	1.083	1.083		=	Bucaramanga, Centroabastos	3.500	3.533	3.515		+
Cartagena, Bazurto	2.650	2.667	2.656		+	Cali, Cavasa	4.000	4.000	4.000		=
Cartago (Valle del Cauca)	1.644	1.667	1.652		+	Cali, Santa Helena	4.833	4.833	4.833		=
Cúcuta, Cenabastos	958	958	958		=	Cartagena, Bazurto	5.758	5.758	5.758		=
Manizales (Caldas)	1.742	1.871	1.806		-	Cartago (Valle del Cauca)	3.000	3.000	3.000		=
Medellín, Central						Chiquinquirá (Boyacá)	4.250	4.250	4.250		=
Mayorista de Antioquia	2.906	2.909	2.908		-	Cúcuta, Cenabastos	3.000	3.667	3.161		--
Montería (Córdoba)	1.667	1.667	1.667		=	Cúcuta, La Nueva Sexta	3.667	3.833	3.771		+
Neiva, Surabastos	2.700	2.800	2.750		=	Duitama (Boyacá)	3.500	3.500	3.500		--
Palmira (Valle del Cauca)	1.333	1.333	1.333		=	Manizales, Plaza La 21	5.000	5.000	5.000		=
Pereira, La 41	1.667	1.667	1.667		=	Ipiales (Nariño)	2.800	2.800	2.800		+
Pereira, Mercasa	1.633	1.633	1.633		=	Manizales (Caldas)	4.142	4.142	4.142		=
Sincelejo (Sucre)	1.500	1.500	1.500		+	Medellín, Central					
Tuluá (Valle del Cauca)	1.361	1.361	1.361		=	Mayorista de Antioquia	4.000	4.400	4.187		-
Valledupar, Mercado Nuevo	1.600	1.600	1.600		=	Medellín, Coomerca	3.500	3.500	3.500		=
<b>Curuba larga</b>						Montería (Córdoba)	3.200	3.200	3.200		+
Armenia, Mercar	1.400	1.433	1.417		+	Neiva, Surabastos	4.800	4.800	4.800		=
Barranquilla, Barranquillita	1.420	1.460	1.440		-	Pamplona (Norte de Santander)	2.500	2.500	2.500		=
Barranquilla, Granabastos	1.400	1.440	1.413		+	Pasto (Nariño)	2.800	2.850	2.817		+
Bucaramanga, Centroabastos	1.020	1.020	1.020		+	Pereira, Mercasa	3.100	3.100	3.100		=
Buenaventura (Valle del Cauca)	2.000	2.000	2.000		=	San Gil (Santander)	4.000	4.750	4.306		-
Cali, Cavasa	1.500	1.500	1.500		=	San Vicente (Antioquia)	4.633	4.633	4.633		+
Cartagena, Bazurto	1.493	1.600	1.564		+	Socorro (Santander)	4.000	4.000	4.000		--
Cartago (Valle del Cauca)	1.567	1.600	1.578		+	Sogamoso (Boyacá)	3.500	3.500	3.500		--
Chiquinquirá (Boyacá)	1.450	1.450	1.450		+++	Tuluá (Valle del Cauca)	3.200	3.200	3.200		=
Cúcuta, Cenabastos	833	833	833		=	Tunja (Boyacá)	3.533	3.600	3.547		-
Duitama (Boyacá)	1.000	1.000	1.000		--	Valledupar, Mercado Nuevo	5.333	5.333	5.333		=
Ipiales (Nariño)	1.167	1.250	1.222		-	Villavicencio, CAV	3.300	3.500	3.425		+
Manizales (Caldas)	1.200	1.200	1.200		--	<b>Granadilla</b>					
Medellín, Central						Armenia, Mercar	3.500	3.500	3.500		+
Mayorista de Antioquia	1.500	1.567	1.510		+	Barranquilla, Barranquillita	5.500	5.750	5.583		-
Montería (Córdoba)	2.000	2.000	2.000		=	Bogotá, D. C., Corabastos	2.400	3.333	2.748		--
Neiva, Surabastos	760	800	792		-	Bucaramanga, Centroabastos	3.167	3.911	3.404		--
Pamplona (Norte de Santander)	640	800	747		-	Cali, Cavasa	2.600	3.050	2.833		-
San Gil (Santander)	1.270	1.360	1.317		+	Cali, Santa Helena	2.500	2.933	2.717		--
Socorro (Santander)	1.400	1.400	1.400		=	Cartago (Valle del Cauca)	2.467	2.711	2.570		-
Sogamoso (Boyacá)	1.196	1.196	1.196		--	Chiquinquirá (Boyacá)	3.167	3.167	3.167		-
Sonsón (Antioquia)	800	800	800		=	Cúcuta, Cenabastos	2.857	4.048	3.610		--
Valledupar, Mercabastos	1.440	1.440	1.440		-	Duitama (Boyacá)	3.500	3.500	3.500		--
Villavicencio, CAV	1.300	1.550	1.450		-	Ibague, Plaza La 21	2.000	2.600	2.350		--
<b>Curuba redonda</b>						Manizales (Caldas)	2.778	2.817	2.797		-
Bogotá, D. C., Corabastos	1.212	1.364	1.308		--	Medellín, Central					
Bucaramanga, Centroabastos	1.027	1.040	1.033		-	Mayorista de Antioquia	2.846	3.795	3.169		--
Ibague, Plaza La 21	920	1.060	1.000		-	Montería (Córdoba)	3.200	3.200	3.200		=
Medellín, Central						Neiva, Surabastos	1.933	2.467	2.128		--
Mayorista de Antioquia	1.433	1.500	1.467		+	Pamplona (Norte de Santander)	4.643	4.643	4.643		--
Sonsón (Antioquia)	975	975	975		+	Pasto (Nariño)	2.289	2.333	2.319		--
Tunja (Boyacá)	833	1.015	939		--	Pereira, La 41	3.167	3.167	3.167		n.d.
<b>Durazno importado</b>						Pereira, Mercasa	2.500	3.050	2.683		--
Bogotá, D. C., Corabastos	6.111	6.389	6.255		-	Popayán (Cauca)	2.000	2.100	2.050		+
Bucaramanga, Centroabastos	6.000	6.333	6.162		+	Rionegro (Antioquia)	2.633	3.600	3.123		+
Medellín, Central						San Gil (Santander)	3.446	4.161	3.845		-
Mayorista de Antioquia	5.556	6.000	5.789		-	Socorro (Santander)	4.286	4.286	4.286		=
Neiva, Surabastos	7.750	8.438	8.083		-	Sogamoso (Boyacá)	2.679	2.679	2.679		--
San Gil (Santander)	5.933	7.250	6.592		++	Tuluá (Valle del Cauca)	3.222	3.222	3.222		+
Socorro (Santander)	5.000	5.000	5.000		=	Tunja (Boyacá)	2.692	2.808	2.760		--
Tunja (Boyacá)	5.500	5.650	5.575		+	Ubaté (Cundinamarca)	2.000	2.000	2.000		--
<b>Durazno nacional</b>						Valledupar, Mercabastos	4.000	4.000	4.000		--
Bogotá, D. C., Corabastos	4.067	4.500	4.250		+	Villavicencio, CAV	2.500	3.017	2.708		--
Bucaramanga, Centroabastos	2.433	2.467	2.450		-	<b>Guanábana</b>					
Chiquinquirá (Boyacá)	2.583	2.583	2.583		-	Armenia, Mercar	2.500	2.500	2.500		=
Cúcuta, Cenabastos	1.900	1.933	1.917		=	Bogotá, D. C., Corabastos	2.900	3.067	2.977		+
Medellín, Central						Bucaramanga, Centroabastos	2.400	2.400	2.400		++
Mayorista de Antioquia	4.000	4.500	4.100		-	Cali, Cavasa	2.400	2.400	2.400		++
Pamplona (Norte de Santander)	1.267	1.300	1.294		=	Cartago (Valle del Cauca)	1.267	1.433	1.350		--
San Gil (Santander)	3.000	3.000	3.000		=	Cúcuta, Cenabastos	2.250	2.267	2.258		=
Socorro (Santander)	3.000	3.000	3.000		++	Duitama (Boyacá)	3.200	3.200	3.200		+
Tunja (Boyacá)	1.591	1.818	1.682		+	Ibague, Plaza La 21	2.100	2.800	2.467		+
<b>Feijoa</b>						Ipiales (Nariño)	2.200	2.240	2.220		-
Bogotá, D. C., Corabastos	3.833	4.250	4.008		+	La Ceja (Antioquia)	2.433	2.550	2.472		-
Cúcuta, Cenabastos	4.000	4.000	4.000		--	Manizales (Caldas)	2.067	2.100	2.083		-
San Gil (Santander)	3.000	5.000	3.667		--	Medellín, Central					
Socorro (Santander)	3.500	3.500	3.500		--	Mayorista de Antioquia	2.067	2.167	2.117		+
Tunja (Boyacá)	2.159	2.273	2.216		+	Medellín, Coomerca	1.900	2.150	2.069		-
						Neiva, Surabastos	2.800	3.000	2.933		+
						Pamplona (Norte de Santander)	3.200	3.200	3.200		+
						Pasto (Nariño)	2.767	2.767	2.767		-
						Pereira, La 41	2.200	2.200	2.200		=



## PRECIOS MAYORISTAS

**Cuadro 2. Mercados mayoristas. Precios de venta de frutas frescas (continuación)  
2014 (22 al 28 de marzo)**

Productos y mercados	Pesos por kilogramo				Tendencia	Productos y mercados	Pesos por kilogramo				Tendencia
	Mínimo	Máximo	Medio				Mínimo	Máximo	Medio		
<b>Guanábana (continuación)</b>						<b>Higo (continuación)</b>					
Pereira, Mercasa	1.900	1.900	1.900	-		Sonsón (Antioquia)	2.825	2.825	2.825	++	
Popayán (Cauca)	2.400	2.450	2.425	-		<b>Kiwi</b>					
San Gil (Santander)	2.533	2.800	2.711	+		Bogotá, D. C., Corabastos	6.500	6.825	6.624	+	
Santa Bárbara (Antioquia)	865	921	893	+		Bucaramanga, Centroabastos	6.533	6.800	6.617	+	
Socorro (Santander)	3.200	3.200	3.200	++		Cali, Santa Helena	5.667	5.833	5.750	-	
Sogamoso (Boyacá)	2.800	2.800	2.800	-		Chiquinquirá (Boyacá)	6.000	6.500	6.250	-	
Tuluá (Valle del Cauca)	1.250	1.250	1.250	--		Cúcuta, Cenabastos	8.333	8.333	8.333	=	
Tunjá (Boyacá)	2.700	2.800	2.753	-		Ibagué, Plaza La 21	6.500	6.500	6.500	+	
Vallédupar, Mercabastos	3.500	3.500	3.500	=		Manizales (Caldas)	7.000	7.000	7.000	+	
Villavicencio, CAV	3.100	3.325	3.233	-		Medellín, Central					
<b>Guayaba agria</b>						Mayorista de Antioquia	6.750	7.750	7.217	-	
Armenia, Mercar	2.000	2.000	2.000	-		Neiva, Surabastos	6.700	7.250	6.892	-	
Barranquilla, Barranquillita	1.452	1.476	1.468	-		Pamplona (Norte de Santander)	8.000	8.000	8.000	=	
Cartago (Valle del Cauca)	1.867	2.000	1.933	-		Pasto (Nariño)	6.148	6.333	6.222	-	
Manizales (Caldas)	2.325	2.325	2.325	-		Popayán (Cauca)	6.100	6.200	6.150	-	
Montería (Córdoba)	1.867	1.867	1.867	=		San Gil (Santander)	7.500	8.500	8.000	+	
Pereira, La 41	2.000	2.000	2.000	-		Socorro (Santander)	7.000	7.000	7.000	=	
Pereira, Mercasa	2.233	2.333	2.267	-		Tuluá (Valle del Cauca)	6.100	6.100	6.100	=	
Sincelejo (Sucre)	2.000	2.000	2.000	=		Tunjá (Boyacá)	7.222	7.444	7.333	-	
<b>Guayaba común</b>						Villavicencio, CAV	6.700	7.000	6.900	+	
Barranquilla, Barranquillita	1.073	1.083	1.076	--		<b>Limón común</b>					
Cartagena, Bazurto	860	1.093	962	--		Armenia, Mercar	1.333	1.400	1.367	+	
Chiquinquirá (Boyacá)	760	760	760	+++		Bogotá, D. C., Corabastos	1.000	1.143	1.036	+	
Cúcuta, Cenabastos	893	1.107	1.029	++		Bucaramanga, Centroabastos	1.093	1.340	1.275	++	
Pamplona (Norte de Santander)	1.067	1.067	1.067	-		Bucaramanga, Mercados del centro	1.200	1.200	1.200	n.d.	
Sincelejo (Sucre)	1.492	1.550	1.525	+		Cartagena, Bazurto	1.067	1.200	1.111	++	
Tunjá (Boyacá)	682	705	700	-		Cartago (Valle del Cauca)	1.133	1.500	1.256	++	
Vallédupar, Mercabastos	1.200	1.200	1.200	++		Chiquinquirá (Boyacá)	1.429	1.429	1.429	-	
<b>Guayaba manzana</b>						Cúcuta, Cenabastos	1.150	1.250	1.183	+	
Cartago (Valle del Cauca)	1.333	1.400	1.356	+		Cúcuta, La Nueva Sexta	1.389	1.458	1.450	-	
Manizales (Caldas)	1.900	1.900	1.900	-		Ibagué, Plaza La 21	800	960	880	+	
Medellín, Central						Medellín, Central					
Mayorista de Antioquia	1.533	1.667	1.597	+		Mayorista de Antioquia	1.500	1.500	1.500	=	
Pereira, La 41	1.250	1.250	1.250	-		Medellín, Coomerca	1.000	1.000	1.000	-	
Rionegro (Antioquia)	1.850	1.975	1.910	+		Montería (Córdoba)	1.190	1.405	1.333	++	
Tuluá (Valle del Cauca)	1.450	1.450	1.450	=		Neiva, Surabastos	800	880	827	++	
<b>Guayaba pera</b>						Pamplona (Norte de Santander)	1.917	1.944	1.935	-	
Armenia, Mercar	1.200	1.233	1.217	++		Pereira, Mercasa	1.150	1.367	1.258	+	
Barranquilla, Barranquillita	1.750	1.750	1.750	-		Rionegro (Antioquia)	1.500	1.550	1.517	-	
Barranquilla, Granabastos	1.775	1.775	1.775	+		San Gil (Santander)	1.267	1.700	1.522	++	
Bogotá, D. C., Corabastos	1.238	1.429	1.324	+		Sincelejo (Sucre)	1.167	1.333	1.222	+	
Bucaramanga, Centroabastos	653	960	830	+++		Socorro (Santander)	1.400	1.400	1.400	=	
Buenaventura (Valle del Cauca)	1.433	1.433	1.433	=		Tunjá (Boyacá)	1.200	1.240	1.220	=	
Cali, Cavasa	1.225	1.250	1.231	+		Vallédupar, Mercado Nuevo	1.000	1.080	1.027	--	
Cali, Santa Helena	1.100	1.150	1.125	+		Villavicencio, CAV	1.000	1.300	1.183	++	
Cartagena, Bazurto	1.700	1.800	1.733	-		<b>Limón común Ciénaga</b>					
Cartago (Valle del Cauca)	1.067	1.200	1.122	+		Barranquilla, Barranquillita	1.094	1.250	1.198	+	
Chiquinquirá (Boyacá)	1.250	1.250	1.250	+		Cartagena, Bazurto	1.567	1.567	1.567	n.d.	
Duitama (Boyacá)	1.250	1.250	1.250	-		Vallédupar, Mercado Nuevo	1.400	1.400	1.400	-	
Ibagué, Plaza La 21	1.200	1.600	1.383	+		<b>Limón común valluno</b>					
Ipiales (Nariño)	1.533	1.800	1.667	+		Buenaventura (Valle del Cauca)	1.500	1.500	1.500	=	
La Ceja (Antioquia)	1.400	1.400	1.400	+		Cali, Cavasa	771	958	877	+	
Manizales (Caldas)	1.225	1.250	1.238	+		Cali, Santa Helena	833	861	847	-	
Medellín, Central						Palmira (Valle del Cauca)	1.000	1.000	1.000	++	
Mayorista de Antioquia	1.400	1.433	1.413	-		Tuluá (Valle del Cauca)	708	708	708	=	
Medellín, Coomerca	1.325	1.375	1.358	+		<b>Limón mandarino</b>					
Neiva, Surabastos	1.800	2.000	1.950	+		Armenia, Mercar	825	933	879	+	
Palmira (Valle del Cauca)	1.200	1.200	1.200	++		Ibagué, Plaza La 21	600	600	600	---	
Pasto (Nariño)	1.125	1.150	1.133	-		La Ceja (Antioquia)	738	800	771	-	
Pereira, La 41	1.200	1.200	1.200	+		Medellín, Central					
Pereira, Mercasa	1.100	1.150	1.133	-		Mayorista de Antioquia	800	900	827	+	
Popayán (Cauca)	1.125	1.325	1.225	+		Medellín, Coomerca	825	875	841	-	
Rionegro (Antioquia)	1.650	1.700	1.670	-		Pereira, La 41	1.000	1.000	1.000	+	
San Gil (Santander)	987	1.200	1.089	+		Pereira, Mercasa	1.050	1.050	1.050	=	
Socorro (Santander)	1.500	1.500	1.500	---		Peñol (Antioquia)	563	573	570	+	
Sogamoso (Boyacá)	1.150	1.150	1.150	-		Santa Bárbara (Antioquia)	321	321	321	-	
Tuluá (Valle del Cauca)	1.233	1.233	1.233	+		Villavicencio, CAV	800	1.160	1.032	++	
Tunjá (Boyacá)	933	1.200	1.067	+++		<b>Limón Tahiti</b>					
Ubaté (Cundinamarca)	1.200	1.200	1.200	--		Armenia, Mercar	1.433	1.433	1.433	+	
Villavicencio, CAV	1.350	1.600	1.417	+++		Bogotá, D. C., Corabastos	1.619	1.857	1.762	++	
<b>Gulupa</b>						Bucaramanga, Centroabastos	1.270	1.733	1.457	++	
Bogotá, D. C., Corabastos	2.267	2.433	2.359	+		Cali, Cavasa	1.325	1.800	1.563	+++	
<b>Higo</b>						Cali, Santa Helena	1.050	1.100	1.075	-	
Bogotá, D. C., Corabastos	4.000	5.000	4.360	+		Cartago (Valle del Cauca)	1.167	1.167	1.167	-	
Medellín, Central						Cúcuta, Cenabastos	1.250	1.250	1.250	++	
Mayorista de Antioquia	4.000	4.133	4.067	+		Duitama (Boyacá)	1.280	1.300	1.290	-	





**Cuadro 2. Mercados mayoristas. Precios de venta de frutas frescas (continuación)  
2014 (22 al 28 de marzo)**

Productos y mercados	Pesos por kilogramo				Tenden- cia	Productos y mercados	Pesos por kilogramo				Tenden- cia
	Mínimo	Máximo	Medio				Mínimo	Máximo	Medio		
<b>Mango Tommy (continuación)</b>						<b>Manzana royal gala importada (continuación)</b>					
Ipiales (Nariño)	1.440	1.440	1.440	-		San Gil (Santander)	3.117	3.217	3.167	+	
La Ceja (Antioquia)	1.433	1.433	1.433	-		Socorro (Santander)	3.250	3.250	3.250	+	
Manizales (Caldas)	1.528	1.611	1.569	+++		Sogamoso (Boyacá)	3.125	3.125	3.125	=	
Medellín, Central						Tuluá (Valle del Cauca)	3.395	3.395	3.395	=	
Mayorista de Antioquia	1.333	1.417	1.362	-		Tunja (Boyacá)	3.070	3.246	3.119	-	
Medellín, Coomerca	900	1.200	1.025	--		Ubaté (Cundinamarca)	2.750	2.750	2.750	--	
Neiva, Surabastos	1.560	1.640	1.600	-		Valledupar, Mercado Nuevo	3.400	3.400	3.400	=	
Palmira (Valle del Cauca)	1.800	1.800	1.800	=		Villavicencio, CAV	3.158	3.355	3.237	-	
Pamplona (Norte de Santander)	1.800	1.800	1.800	=		<b>Manzana verde importada</b>					
Pasto (Nariño)	1.506	1.600	1.537	--		Armenia, Mercar	3.289	3.289	3.289	--	
Pereira, La 41	1.194	1.222	1.208	+		Barranquilla, Barranquillita	4.158	4.158	4.158	=	
Pereira, Mercasa	1.222	1.333	1.296	-		Bogotá, D. C., Corabastos	3.237	3.421	3.349	-	
Popayán (Cauca)	1.580	1.620	1.600	+		Bucaramanga, Centroabastos	3.250	3.525	3.353	-	
Rionegro (Antioquia)	1.675	2.033	1.802	-		Buenaventura (Valle del Cauca)	3.684	3.684	3.684	=	
San Gil (Santander)	1.720	1.733	1.728	-		Cali, Cavasa	2.895	3.421	3.158	--	
Socorro (Santander)	1.800	1.800	1.800	++		Cali, Santa Helena	2.947	2.982	2.965	-	
Sogamoso (Boyacá)	1.042	1.042	1.042	=		Cartagena, Bazurto	3.807	3.807	3.807	=	
Tuluá (Valle del Cauca)	1.267	1.267	1.267	++		Cartago (Valle del Cauca)	3.447	3.509	3.482	-	
Tunja (Boyacá)	1.591	1.591	1.591	-		Chiquinquirá (Boyacá)	3.421	3.421	3.421	+	
Ubaté (Cundinamarca)	1.250	1.250	1.250	=		Cúcuta, Cenabastos	3.750	3.900	3.788	-	
Villavicencio, CAV	1.410	1.513	1.463	-		Duitama (Boyacá)	3.000	3.000	3.000	---	
<b>Manzana nacional</b>						Ibagué, Plaza La 21	3.158	3.947	3.586	+	
Bogotá, D. C., Corabastos	2.417	2.500	2.472	+		Ipiales (Nariño)	3.026	3.158	3.114	--	
Medellín, Central						La Ceja (Antioquia)	3.026	3.026	3.026	-	
Mayorista de Antioquia	2.000	2.500	2.273	-		Manizales (Caldas)	3.592	3.592	3.592	-	
Tunja (Boyacá)	1.700	1.700	1.700	+		Medellín, Central					
<b>Manzana roja importada</b>						Mayorista de Antioquia	2.982	3.246	3.202	-	
Armenia, Mercar	3.684	3.684	3.684	=		Montería (Córdoba)	4.105	4.105	4.105	-	
Barranquilla, Barranquillita	3.579	3.789	3.658	+		Neiva, Surabastos	3.447	3.526	3.500	-	
Bucaramanga, Centroabastos	3.450	3.550	3.508	-		Palmira (Valle del Cauca)	3.158	3.158	3.158	-	
Buenaventura (Valle del Cauca)	3.684	3.684	3.684	=		Pamplona (Norte de Santander)	4.250	4.250	4.250	=	
Cali, Cavasa	2.895	3.053	2.974	n.d.		Pasto (Nariño)	3.066	3.246	3.133	-	
Cali, Santa Helena	2.825	2.842	2.833	-		Pereira, La 41	3.263	3.368	3.316	-	
Cartagena, Bazurto	3.614	3.614	3.614	-		Pereira, Mercasa	3.224	3.246	3.238	-	
Cartago (Valle del Cauca)	3.526	3.544	3.532	-		Popayán (Cauca)	3.456	3.491	3.474	-	
Chiquinquirá (Boyacá)	3.158	3.158	3.158	+		Rionegro (Antioquia)	3.289	3.561	3.436	-	
Cúcuta, Cenabastos	3.633	3.633	3.633	+		San Gil (Santander)	3.467	3.633	3.550	-	
Duitama (Boyacá)	3.725	3.750	3.738	+		Sincelejo (Sucre)	4.000	4.000	4.000	=	
Ibagué, Plaza La 21	3.421	3.684	3.618	+		Socorro (Santander)	3.500	3.500	3.500	=	
La Ceja (Antioquia)	3.553	3.684	3.596	-		Sogamoso (Boyacá)	3.200	3.200	3.200	-	
Manizales (Caldas)	3.461	3.500	3.480	-		Tuluá (Valle del Cauca)	3.500	3.500	3.500	-	
Medellín, Central						Tunja (Boyacá)	3.289	3.632	3.358	-	
Mayorista de Antioquia	3.684	3.947	3.849	-		Ubaté (Cundinamarca)	3.250	3.250	3.250	=	
Montería (Córdoba)	3.684	3.684	3.684	-		Valledupar, Mercado Nuevo	4.632	4.632	4.632	=	
Neiva, Surabastos	3.737	3.895	3.811	-		Villavicencio, CAV	3.289	3.487	3.390	-	
Pamplona (Norte de Santander)	4.000	4.000	4.000	=		<b>Maracuyá</b>					
Pereira, La 41	3.719	3.719	3.719	+		Armenia, Mercar	2.500	2.600	2.550	+	
Pereira, Mercasa	3.750	3.772	3.761	-		Bucaramanga, Centroabastos	3.036	3.500	3.197	--	
Popayán (Cauca)	3.298	3.316	3.307	=		Buenaventura (Valle del Cauca)	2.600	2.700	2.650	+	
Rionegro (Antioquia)	3.684	3.987	3.823	+		Cali, Cavasa	2.475	2.575	2.513	-	
San Gil (Santander)	3.217	3.583	3.400	-		Cali, Santa Helena	2.700	2.867	2.783	+	
Sincelejo (Sucre)	3.750	3.750	3.750	=		Cartago (Valle del Cauca)	2.667	2.767	2.728	+	
Socorro (Santander)	3.250	3.250	3.250	-		Chiquinquirá (Boyacá)	3.350	3.350	3.350	-	
Sogamoso (Boyacá)	3.875	3.875	3.875	=		Cúcuta, Cenabastos	1.625	2.033	1.783	+	
Valledupar, Mercado Nuevo	3.579	3.579	3.579	=		Duitama (Boyacá)	2.900	2.900	2.900	-	
<b>Manzana royal gala importada</b>						Ibagué, Plaza La 21	2.200	2.480	2.390	---	
Armenia, Mercar	3.158	3.158	3.158	=		Ipiales (Nariño)	1.600	1.650	1.633	--	
Bogotá, D. C., Corabastos	3.158	3.368	3.308	-		La Ceja (Antioquia)	2.700	2.700	2.700	+	
Bucaramanga, Centroabastos	2.783	3.000	2.929	-		Manizales (Caldas)	2.575	2.575	2.575	-	
Cali, Cavasa	3.263	3.263	3.263	-		Medellín, Coomerca	2.000	2.375	2.219	-	
Cali, Santa Helena	2.561	2.561	2.561	-		Montería (Córdoba)	1.833	2.267	1.983	+	
Chiquinquirá (Boyacá)	3.158	3.158	3.158	+		Neiva, Surabastos	3.400	3.550	3.458	-	
Cúcuta, Cenabastos	3.133	3.183	3.146	-		Palmira (Valle del Cauca)	2.900	3.000	2.950	+	
Duitama (Boyacá)	2.750	2.750	2.750	--		Pasto (Nariño)	1.319	1.481	1.410	-	
Ibagué, Plaza La 21	3.421	3.553	3.487	-		Pereira, La 41	2.625	2.675	2.650	-	
Ipiales (Nariño)	2.561	2.842	2.737	+		Pereira, Mercasa	2.700	2.900	2.789	-	
La Ceja (Antioquia)	3.026	3.105	3.053	-		Popayán (Cauca)	2.000	2.050	2.025	+++	
Manizales (Caldas)	3.461	3.461	3.461	+		Rionegro (Antioquia)	2.925	3.400	3.080	+	
Medellín, Central						San Gil (Santander)	2.500	3.067	2.727	--	
Mayorista de Antioquia	2.702	3.070	2.821	-		Santa Bárbara (Antioquia)	2.000	2.000	2.000	-	
Montería (Córdoba)	3.579	3.579	3.579	-		Sincelejo (Sucre)	2.050	2.100	2.075	--	
Neiva, Surabastos	3.263	3.500	3.351	-		Socorro (Santander)	2.800	2.800	2.800	=	
Palmira (Valle del Cauca)	3.263	3.263	3.263	=		Sogamoso (Boyacá)	3.250	3.250	3.250	=	
Pamplona (Norte de Santander)	3.750	3.750	3.750	=		Sonsón (Antioquia)	1.900	1.900	1.900	+	
Pasto (Nariño)	2.789	2.934	2.868	-		Tuluá (Valle del Cauca)	2.100	2.100	2.100	+	
Pereira, La 41	3.228	3.421	3.325	-		Tunja (Boyacá)	2.900	3.000	2.947	+	
Pereira, Mercasa	3.224	3.246	3.238	-		Ubaté (Cundinamarca)	3.500	3.500	3.500	++	
Popayán (Cauca)	3.333	3.333	3.333	-		Valledupar, Mercabastos	2.400	3.000	2.600	--	
Rionegro (Antioquia)	3.026	3.289	3.130	-		Villavicencio, CAV	2.650	3.050	2.808	-	

**Cuadro 2. Mercados mayoristas. Precios de venta de frutas frescas (continuación)**  
**2014 (22 al 28 de marzo)**

Productos y mercados	Pesos por kilogramo				Tenden- cia	Productos y mercados	Pesos por kilogramo				Tenden- cia
	Mínimo	Máximo	Medio				Mínimo	Máximo	Medio		
<b>Maracuyá antioqueño</b>						<b>Mora de Castilla (continuación)</b>					
Medellín, Central						Pasto (Nariño)	2.188	2.563	2.438		+
Mayorista de Antioquia	2.233	2.600	2.420	-		Pereira, La 41	2.400	2.400	2.400		+
Sincelejo (Sucre)	2.500	2.800	2.600	--		Pereira, Mercasa	1.925	2.400	2.167		++
<b>Maracuyá huilense</b>						Popayán (Cauca)	2.160	2.200	2.180		++
Bogotá, D. C., Corabastos	2.933	3.200	3.063	-		Rionegro (Antioquia)	2.025	2.475	2.250		-
<b>Maracuyá santandereano</b>						San Gil (Santander)	2.000	2.200	2.067		+
Barranquilla, Barranquillita	2.833	2.833	2.833	n.d.		San Vicente (Antioquia)	1.450	1.450	1.450		-
Cartagena, Bazurto	2.583	2.583	2.583	-		Sincelejo (Sucre)	1.550	1.850	1.667		---
Valledupar, Mercabastos	3.000	3.167	3.083	--		Socorro (Santander)	2.550	2.550	2.550		+
<b>Maracuyá valluno</b>						Sogamoso (Boyacá)	2.450	2.450	2.450		--
Barranquilla, Barranquillita	2.825	2.875	2.842	-		Tuluá (Valle del Cauca)	1.627	1.813	1.720		-
Barranquilla, Granabastos	2.950	3.200	3.117	-		Tunja (Boyacá)	1.800	2.100	1.940		--
Cartagena, Bazurto	2.900	3.300	3.122	--		Ubaté (Cundinamarca)	2.875	2.875	2.875		--
Medellín, Central						Valledupar, Mercabastos	2.000	2.400	2.227		---
Mayorista de Antioquia	2.567	2.600	2.593	--		Villavicencio, CAV	2.000	3.000	2.444		---
<b>Melón Cantalup</b>						<b>Naranja común</b>					
Armenia, Mercar	1.333	1.400	1.367	+		Barranquilla, Barranquillita	720	720	720		=
Barranquilla, Barranquillita	1.550	1.750	1.617	+		Bogotá, D. C., Corabastos	478	517	492		-
Barranquilla, Granabastos	1.475	1.625	1.550	+		Bucaramanga, Centroabastos	600	730	691		++
Bogotá, D. C., Corabastos	1.233	1.633	1.480	-		Cali, Cavasa	408	425	419		--
Bucaramanga, Centroabastos	1.433	1.700	1.546	+		Cartagena, Bazurto	720	800	747		=
Cali, Cavasa	1.225	1.350	1.294	+		Chiquinquirá (Boyacá)	450	450	450		++
Cali, Santa Helena	1.367	1.400	1.383	-		Cúcuta, Cenabastos	400	400	400		+++
Cartagena, Bazurto	1.417	1.542	1.458	-		Cúcuta, La Nueva Sexta	400	450	419		+
Cartago (Valle del Cauca)	1.500	1.567	1.533	+		Ibagué, Plaza La 21	448	448	448		+
Chiquinquirá (Boyacá)	1.600	1.650	1.625	-		Montería (Córdoba)	720	720	720		++
Cúcuta, Cenabastos	1.075	1.200	1.172	++		Neiva, Surabastos	384	384	384		++
Cúcuta, La Nueva Sexta	1.133	1.367	1.214	+		Pamplona (Norte de Santander)	270	300	282		--
Duitama (Boyacá)	1.500	1.550	1.525	-		San Gil (Santander)	333	395	372		+++
Ibagué, Plaza La 21	1.400	1.500	1.433	+		Santa Bárbara (Antioquia)	300	300	300		=
Ipiales (Nariño)	1.200	1.600	1.400	-		Socorro (Santander)	380	400	390		+++
Manizales (Caldas)	1.429	1.429	1.429	+		Sonsón (Antioquia)	300	300	300		-
Medellín, Central						Tunja (Boyacá)	417	417	417		=
Mayorista de Antioquia	1.533	1.567	1.560	++		Ubaté (Cundinamarca)	330	330	330		---
Montería (Córdoba)	1.367	1.933	1.556	--		Valledupar, Mercado Nuevo	800	800	800		=
Neiva, Surabastos	1.350	1.700	1.567	+		Yarumal (Antioquia)	467	467	467		n.d.
Pamplona (Norte de Santander)	1.500	1.500	1.500	=		<b>Naranja Sweet</b>					
Pasto (Nariño)	1.333	1.400	1.378	+		Armenia, Mercar	700	700	700		+
Pereira, La 41	1.450	1.450	1.450	++		Armenia, Retiro	540	555	546		+
Pereira, Mercasa	1.550	1.600	1.583	+		Bogotá, D. C., Corabastos	983	1.088	1.019		+
San Gil (Santander)	933	1.040	994	+		Cali, Cavasa	690	700	695		+
Sincelejo (Sucre)	1.800	1.800	1.800	=		Cartago (Valle del Cauca)	587	600	591		-
Socorro (Santander)	870	870	870	=		Neiva, Surabastos	567	644	609		+
Sogamoso (Boyacá)	1.250	1.250	1.250	=		Pasto (Nariño)	753	767	762		+
Tuluá (Valle del Cauca)	1.267	1.267	1.267	=		Pereira, La 41	800	800	800		=
Tunja (Boyacá)	1.450	1.550	1.480	-		Pereira, Mercasa	700	800	767		+
Ubaté (Cundinamarca)	1.500	1.500	1.500	-		Popayán (Cauca)	640	650	645		-
Valledupar, Mercado Nuevo	1.200	1.200	1.200	-		Tuluá (Valle del Cauca)	613	613	613		+
Villavicencio, CAV	1.600	1.725	1.633	+		<b>Naranja Valencia</b>					
<b>Mora de Castilla</b>						Armenia, Mercar	440	440	440		-
Armenia, Mercar	2.500	2.700	2.600	+		Armenia, Retiro	407	420	413		-
Barranquilla, Barranquillita	2.680	2.680	2.680	---		Barranquilla, Barranquillita	1.000	1.000	1.000		=
Barranquilla, Granabastos	2.655	2.805	2.735	--		Bogotá, D. C., Corabastos	1.012	1.091	1.073		+
Bogotá, D. C., Corabastos	1.885	2.462	2.092	---		Bucaramanga, Centroabastos	600	667	645		+
Bucaramanga, Centroabastos	1.820	2.320	2.094	---		Buenaventura (Valle del Cauca)	853	880	867		-
Buenaventura (Valle del Cauca)	2.700	2.700	2.700	=		Cali, Cavasa	545	555	550		-
Cali, Cavasa	2.400	2.467	2.433	-		Cali, Santa Helena	540	573	557		-
Cali, Santa Helena	2.040	2.200	2.120	+		Cartago (Valle del Cauca)	447	467	453		-
Cartagena, Bazurto	2.372	2.669	2.540	--		Cúcuta, Cenabastos	453	500	486		+
Cartago (Valle del Cauca)	1.867	2.000	1.933	=		Duitama (Boyacá)	857	857	857		--
Chiquinquirá (Boyacá)	1.393	1.736	1.586	-		Ibagué, Plaza La 21	640	640	640		+
Cúcuta, Cenabastos	1.944	2.111	1.988	---		Ipiales (Nariño)	692	692	692		-
Cúcuta, La Nueva Sexta	2.167	2.500	2.344	--		La Ceja (Antioquia)	933	967	944		+
Duitama (Boyacá)	2.500	2.500	2.500	-		Manizales (Caldas)	600	625	613		+
El Santuario (Antioquia)	1.400	1.400	1.400	---		Medellín, Central					
Ibagué, Plaza La 21	2.133	2.400	2.267	-		Mayorista de Antioquia	967	1.100	1.030		+
Ipiales (Nariño)	2.250	2.438	2.340	+		Medellín, Coomerca	900	900	900		=
La Ceja (Antioquia)	1.633	1.733	1.667	-		Neiva, Surabastos	480	480	480		+
Manizales (Caldas)	2.933	2.933	2.933	+		Palmira (Valle del Cauca)	560	560	560		=
Marinilla (Antioquia)	1.750	1.850	1.800	-		Pasto (Nariño)	740	787	756		+
Medellín, Central						Pereira, La 41	550	550	550		=
Mayorista de Antioquia	1.267	2.133	1.478	---		Pereira, Mercasa	600	600	600		+
Medellín, Coomerca	1.225	1.800	1.371	---		Popayán (Cauca)	580	600	590		-
Montería (Córdoba)	1.889	2.444	2.167	-		Rionegro (Antioquia)	1.075	1.150	1.120		-
Neiva, Surabastos	1.920	2.240	2.080	-		Sincelejo (Sucre)	690	690	690		-
Palmira (Valle del Cauca)	2.000	2.053	2.027	=		Tunja (Boyacá)	867	900	873		+
Pamplona (Norte de Santander)	1.520	1.840	1.653	-		Valledupar, Mercado Nuevo	800	800	800		=
						Villavicencio, CAV	760	850	800		+





**Cuadro 2. Mercados mayoristas. Precios de venta de frutas frescas (conclusión)  
2014 (22 al 28 de marzo)**

Productos y mercados	Pesos por kilogramo			Tenden- cia
	Mínimo	Máximo	Medio	
<b>Uva red globe nacional (continuación)</b>				
Cali, Santa Helena	2.625	2.625	2.625	-
Cartagena, Bazurto	4.000	4.028	4.009	+
Ibagué, Plaza La 21	2.800	3.200	3.100	-
La Ceja (Antioquia)	3.111	3.111	3.111	++
Manizales (Caldas)	2.987	3.013	3.000	-
Medellín, Central				
Mayorista de Antioquia	2.741	2.805	2.783	-
Montería (Córdoba)	2.926	3.333	3.062	---
Pasto (Nariño)	2.453	2.507	2.471	-
Pereira, La 41	2.900	3.000	2.950	-
Pereira, Mercasa	3.033	3.033	3.033	+
Rionegro (Antioquia)	3.278	3.444	3.361	+
San Gil (Santander)	4.519	4.926	4.722	+
Socorro (Santander)	3.182	3.182	3.182	++
Tuluá (Valle del Cauca)	2.867	2.867	2.867	-
Villavicencio, CAV	2.818	3.114	3.004	+
<b>Uva roja</b>				
Cali, Santa Helena	5.000	5.000	5.000	=
Duitama (Boyacá)	3.042	3.083	3.063	-
Ipiales (Nariño)	3.375	3.438	3.410	++
Neiva, Surabastos	3.500	3.600	3.542	-
Pereira, La 41	5.000	5.000	5.000	-
Pereira, Mercasa	4.815	5.185	4.938	-

**Tendencias:**

- (---) Variación mayor al -20 %  
 (--) Variación entre -10 % y -20 %  
 (-) Variación entre 0 % y -10 %

Productos y mercados	Pesos por kilogramo			Tenden- cia
	Mínimo	Máximo	Medio	
<b>Uva roja (continuación)</b>				
Sincelejo (Sucre)	3.889	3.889	3.889	=
Sogamoso (Boyacá)	2.208	2.208	2.208	-
<b>Uva verde</b>				
Bogotá, D. C., Corabastos	2.884	3.030	2.960	+
Bucaramanga, Centroabastos	2.560	2.560	2.560	-
Cartago (Valle del Cauca)	1.760	2.280	2.053	-
Cúcuta, Cenabastos	4.167	4.185	4.181	=
Duitama (Boyacá)	2.875	2.917	2.896	-
Manizales (Caldas)	2.800	2.800	2.800	=
Medellín, Central				
Mayorista de Antioquia	3.037	3.111	3.096	+
Neiva, Surabastos	3.500	3.600	3.542	-
San Gil (Santander)	4.444	4.889	4.667	+
Socorro (Santander)	3.182	3.182	3.182	+
Sogamoso (Boyacá)	2.417	2.417	2.417	=
Tunja (Boyacá)	2.864	3.182	2.927	-
Villavicencio, CAV	2.500	2.625	2.531	-
<b>Zapote</b>				
Barranquilla, Barranquillita	1.375	1.375	1.375	-
Cali, Cavasa	2.000	2.000	2.000	++
Medellín, Central				
Mayorista de Antioquia	1.633	1.700	1.658	--
Neiva, Surabastos	1.200	1.200	1.200	-

(=) Variación igual a 0 %

(+) Variación entre 0 % y 10 %

(++) Variación entre 10 % y 20 %

(+++) Variación mayor al 20 %

(n.d.) No determinado

## Tubérculos, raíces y plátanos

### Suben precios de la papa criolla



Fuente: DANE.

Durante la presente semana aumentaron las cotizaciones de la papa criolla limpia en veintiséis de los treinta y seis mercados donde se vendió. Los comerciantes afirmaron que esto se debió a la menor oferta del tubérculo procedente de Silos y Pamplona (Norte de Santander), San Vicente y El Santuario (Antioquia), donde las lluvias han dificultado la recolección. En Cúcuta y Bucaramanga, por ejemplo, el kilo se vendió a \$1.417 y a \$1.428; 20,16 %, en promedio, más que la semana anterior.

De la misma forma, se incrementaron los precios mayoristas de los ñames diamante y espino, los plátanos guineo y dominico verde, el ulluco y la papa criolla sucia. En el caso del ñame diamante, la mayor demanda para la preparación de platos típicos de la Cuaresma generó el alza de las cotizaciones a lo largo de la semana; a lo anterior se sumó la reducción en la oferta desde San Juan Nepomuceno, El Carmen de Bolívar (Bolívar) y San Onofre (Sucre), donde disminuyeron las recolecciones. Esta situación se registró en los seis mercados donde se negoció el tubérculo a lo largo de la semana. En las ciudades de Valledupar y Sincelejo, por ejemplo, el kilo se vendió a \$742 y a \$572, lo que representó un incremento superior al 10,00 %.

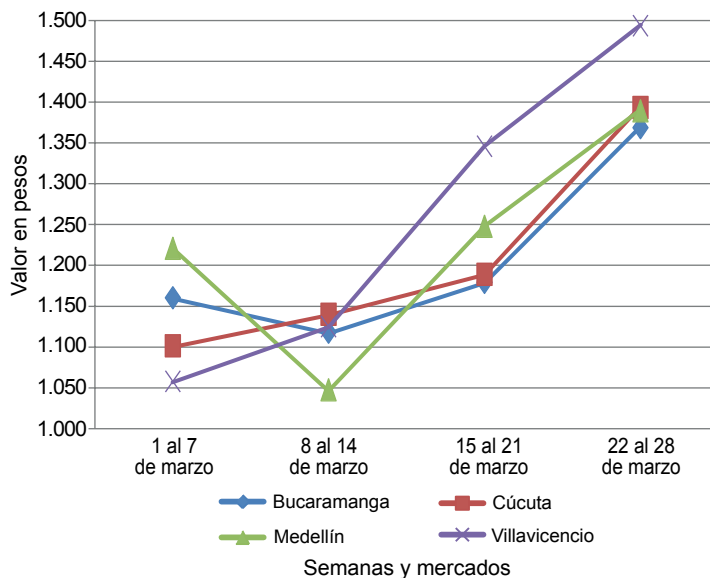
Asimismo, la cotización mayorista del plátano guineo presentó una tendencia al alza durante esta semana. Los comerciantes afirmaron que esta situación obedeció a la menor oferta procedente de Calarcá, Génova (Quindío), Apía (Risaralda), Angostura y Campamento (Antioquia). En

Armenia y Medellín, por ejemplo, el alza fue de 5,93 %, en promedio, vendiéndose el kilo a \$443 y a \$700, respectivamente. También se incrementaron los precios del ulluco ante la reducción en el abastecimiento desde Ipiales, Imués (Nariño), Inzá, Totoró y Puracé (Cauca), donde las lluvias dificultaron la recolección. En Cali y Popayán, principales destinos de la producción de esta zona, el kilo se vendió a \$750 y a \$842, respectivamente; 17,10 %, en promedio, más que la semana anterior.

En contraste, bajaron las cotizaciones de las papas capira, nevada, rubí y las yucas ICA y chirosa. En el caso de la papa capira, por ejemplo, la reducción de los precios estuvo motivada por el ingreso de mayor cantidad de producto de primera calidad procedente del oriente antioqueño, a lo que se sumó la salida de las cosechas en Pasto (Nariño). La caída se registró en diecisiete de los veintisiete mercados donde se negoció a lo largo de la semana. En Cali y Medellín, por ejemplo, la caída fue de 7,58 %, en promedio, vendiéndose el kilo a \$613 y a \$1.165, respectivamente.

Por último, se redujo el precio mayorista de la yuca ICA en cinco de los once mercados donde se negoció ante el incremento en el mercado de producto de primera calidad proveniente de Antioquia y el Eje Cafetero. En Medellín, principal destino de la producción de esta zona, el kilo se vendió a \$762, lo que representó una caída de 4,77 %.

**Gráfico 4. Comportamiento de los precios de la papa criolla limpia 2014 (1 al 28 de marzo)**



Fuente: SIPSA-DANE-Ministerio de Agricultura y Desarrollo Rural.

**Cuadro 3. Mercados mayoristas. Precios de venta de tubérculos, raíces y plátanos  
2014 (22 al 28 de marzo)**

Productos y mercados	Pesos por kilogramo				Tenden- cia	Productos y mercados	Pesos por kilogramo				Tenden- cia
	Mínimo	Máximo	Medio				Mínimo	Máximo	Medio		
<b>Arracacha amarilla</b>						<b>Papa capira (continuación)</b>					
Bogotá, D. C., Corabastos	528	639	596	+	Medellín, Central						
Bucaramanga, Centroabastos	587	800	669	+	Mayorista de Antioquia	1.146	1.210	1.164	-		
Buenaventura (Valle del Cauca)	1.040	1.040	1.040	-	Medellín, Coomerca	970	990	985	-		
Cali, Cavasa	583	583	583	=	Montería (Córdoba)	1.027	1.080	1.062	-		
Cali, Santa Helena	667	708	688	+	Palmira (Valle del Cauca)	600	613	607	-		
Chiquinquirá (Boyacá)	850	950	900	+	Pasto (Nariño)	540	575	558	+		
Cúcuta, Cenabastos	533	1.000	691	+	Pereira, La 41	667	705	686	-		
Duitama (Boyacá)	800	800	800	-	Pereira, Mercasa	730	740	733	-		
Ibagué, Plaza La 21	480	507	487	-	Peñol (Antioquia)	1.020	1.083	1.054	-		
Neiva, Surabastos	880	960	933	++	Popayán (Cauca)	560	587	573	-		
Palmira (Valle del Cauca)	667	750	708	-	Rionegro (Antioquia)	1.038	1.150	1.108	-		
Pamplona (Norte de Santander)	500	500	500	=	San Vicente (Antioquia)	1.170	1.170	1.170	+		
Popayán (Cauca)	1.520	1.560	1.540	++	Santa Bárbara (Antioquia)	1.100	1.150	1.125	-		
San Gil (Santander)	828	912	876	+	Sincedejo (Sucre)	1.130	1.135	1.133	-		
Sogamoso (Boyacá)	708	708	708	=	Sonsón (Antioquia)	1.188	1.188	1.188	=		
Tunja (Boyacá)	500	611	544	+	Tuluá (Valle del Cauca)	650	690	670	-		
Valledupar, Mercabastos	1.200	1.200	1.200	-							
Villavicencio, CAV	850	1.050	913	-	<b>Papa capira carmenia</b>						
					Medellín, Coomerca	1.150	1.175	1.169	-		
<b>Arracacha blanca</b>					<b>Papa criolla limpia</b>						
Armenia, Mercar	667	667	667	-	Armenia, Mercar	1.283	1.433	1.358	-		
Cartago (Valle del Cauca)	583	617	604	+	Barranquilla, Granabastos	1.545	1.545	1.545	+		
Ipiales (Nariño)	650	680	665	+	Bogotá, D. C., Corabastos	2.000	2.259	2.096	+		
La Ceja (Antioquia)	1.100	1.167	1.144	+	Bucaramanga, Centroabastos	1.200	1.667	1.428	+++		
Manizales (Caldas)	1.156	1.183	1.169	+	Buenaventura (Valle del Cauca)	880	880	880	-		
Marinilla (Antioquia)	417	448	432	--	Cali, Cavasa	813	893	852	--		
Medellín, Central					Cali, Santa Helena	800	860	830	--		
Mayorista de Antioquia	500	750	571	--	Carmen de Viboral (Antioquia)	1.300	1.300	1.300	++		
Medellín, Coomerca	1.225	1.250	1.244	+	Cartagena, Bazurto	1.733	1.867	1.811	-		
Pasto (Nariño)	848	879	869	-	Cartago (Valle del Cauca)	1.780	1.853	1.820	++		
Pereira, La 41	800	800	800	-	Cúcuta, Cenabastos	1.200	1.550	1.417	++		
Pereira, Mercasa	929	1.079	979	-	Duitama (Boyacá)	1.400	1.400	1.400	++		
Peñol (Antioquia)	817	875	838	+	El Santuario (Antioquia)	1.250	1.300	1.283	+		
Rionegro (Antioquia)	983	1.000	997	+	Ibagué, Plaza La 21	1.140	1.307	1.248	--		
San Vicente (Antioquia)	474	474	474	=	La Ceja (Antioquia)	1.500	1.567	1.531	+		
Tuluá (Valle del Cauca)	708	708	708	=	La Unión (Antioquia)	1.149	1.200	1.174	++		
					Manizales (Caldas)	1.719	1.745	1.732	++		
<b>Ñame criollo</b>					Marinilla (Antioquia)	1.325	1.363	1.344	++		
Barranquilla, Barranquillita	1.200	1.200	1.200	=	Medellín, Central						
Cartagena, Bazurto	880	910	898	-	Mayorista de Antioquia	1.325	1.467	1.401	++		
Montería (Córdoba)	820	867	849	+	Medellín, Coomerca	1.325	1.575	1.444	+		
Sincedejo (Sucre)	1.000	1.025	1.017	+	Montería (Córdoba)	1.633	1.800	1.689	-		
Valledupar, Mercabastos	1.100	1.100	1.100	+	Pamplona (Norte de Santander)	1.000	1.175	1.101	+++		
					Pereira, La 41	1.472	1.489	1.481	+		
<b>Ñame diamante</b>					Pereira, Mercasa	1.595	1.718	1.638	+		
Barranquilla, Barranquillita	750	767	761	+	Rionegro (Antioquia)	1.325	1.475	1.415	++		
Cartagena, Bazurto	475	500	492	+++	San Gil (Santander)	1.045	1.500	1.323	+++		
Montería (Córdoba)	500	520	507	+	San Vicente (Antioquia)	1.195	1.195	1.195	++		
Sincedejo (Sucre)	550	590	572	+	Santa Bárbara (Antioquia)	1.200	1.400	1.300	+		
Valledupar, Mercabastos	713	750	732	++	Sincedejo (Sucre)	1.900	1.950	1.917	-		
Valledupar, Mercado Nuevo	700	700	700	+	Socorro (Santander)	1.380	1.380	1.380	+++		
					Sogamoso (Boyacá)	1.400	1.400	1.400	=		
<b>Ñame espino</b>					Sonsón (Antioquia)	1.263	1.263	1.263	+++		
Barranquilla, Barranquillita	1.400	1.400	1.400	=	Tunja (Boyacá)	1.167	1.333	1.240	-		
Barranquilla, Granabastos	1.525	1.530	1.528	+	Valledupar, Mercabastos	1.600	1.700	1.633	+		
Cartagena, Bazurto	1.210	1.290	1.250	-	Valledupar, Mercado Nuevo	1.600	1.600	1.600	+		
Montería (Córdoba)	987	1.100	1.024	+	Villavicencio, CAV	1.375	1.550	1.458	+		
Sincedejo (Sucre)	1.250	1.275	1.258	+							
Valledupar, Mercabastos	1.400	1.400	1.400	++	<b>Papa criolla para lavar</b>						
Valledupar, Mercado Nuevo	1.400	1.400	1.400	++	Cali, Cavasa	730	800	765	--		
<b>Papa Betina</b>					<b>Papa criolla sucia</b>						
Buenaventura (Valle del Cauca)	547	587	567	=	Barranquilla, Barranquillita	1.580	1.590	1.583	+		
Cali, Cavasa	427	500	463	++	Bogotá, D. C., Corabastos	1.400	1.633	1.497	-		
Cúcuta, Cenabastos	467	660	547	+	Cali, Cavasa	645	695	669	-		
Ipiales (Nariño)	388	438	413	++	Chiquinquirá (Boyacá)	1.000	1.000	1.000	++		
Pasto (Nariño)	380	400	390	-	Ipiales (Nariño)	638	675	656	++		
Tunja (Boyacá)	613	667	633	+++	Neiva, Surabastos	1.400	1.730	1.567	+		
					Palmira (Valle del Cauca)	800	813	807	--		
<b>Papa capira</b>					Pasto (Nariño)	625	660	638	+		
Armenia, Mercar	700	700	700	+	Popayán (Cauca)	750	767	758	--		
Buenaventura (Valle del Cauca)	693	707	700	+	Tuluá (Valle del Cauca)	1.292	1.292	1.292	+		
Cali, Cavasa	600	645	614	+	Tunja (Boyacá)	833	1.000	903	+		
Cali, Santa Helena	600	627	613	--	Ubaté (Cundinamarca)	1.000	1.000	1.000	=		
Carmen de Viboral (Antioquia)	1.163	1.163	1.163	-	Villavicencio, CAV	1.315	1.490	1.398	+		
Cartago (Valle del Cauca)	687	940	784	+							
El Santuario (Antioquia)	1.100	1.113	1.108	-	<b>Papa ICA-Huila</b>						
Ipiales (Nariño)	475	540	508	++	Bucaramanga, Centroabastos	1.100	1.100	1.100	+		
La Ceja (Antioquia)	1.275	1.322	1.303	-	Cúcuta, Cenabastos	800	800	800	=		
La Unión (Antioquia)	958	1.119	1.038	+	Pasto (Nariño)	540	560	553	+		
Manizales (Caldas)	760	773	767	-							
Marinilla (Antioquia)	1.095	1.100	1.098	+							



Cuadro 3. Mercados mayoristas. Precios de venta de tubérculos, raíces y plátanos (continuación)  
2014 (22 al 28 de marzo)

Productos y mercados	Pesos por kilogramo			Tendencia	Productos y mercados	Pesos por kilogramo			Tendencia
	Mínimo	Máximo	Medio			Mínimo	Máximo	Medio	
<b>Papa Morasurco</b>					<b>Papa superior (continuación)</b>				
Ipiales (Nariño)	375	430	403	++	Villavicencio, CAV	710	855	771	+
Pasto (Nariño)	400	530	452	-	<b>Papa suprema</b>				
<b>Papa nevada</b>					Armenia, Mercar	540	575	558	-
Cali, Cavasa	1.250	1.250	1.250	=	Bogotá, D. C., Corabastos	620	773	692	+
Carmen de Viboral (Antioquia)	1.188	1.188	1.188	-	Bucaramanga, Centroabastos	695	760	730	-
Cartago (Valle del Cauca)	1.271	1.425	1.350	-	Bucaramanga, Mercados del centro	780	780	780	-
El Santuario (Antioquia)	1.100	1.213	1.171	-	Buenaventura (Valle del Cauca)	600	640	620	++
Marinilla (Antioquia)	1.193	1.250	1.221	+	Cali, Cavasa	500	525	516	++
Medellín, Central					Cali, Santa Helena	547	560	553	-
Mayorista de Antioquia	1.133	1.267	1.184	-	Chiquinquirá (Boyacá)	700	700	700	+
Medellín, Coomerca	1.200	1.200	1.200	--	Cúcuta, Cenabastos	540	800	639	+
Pereira, La 41	1.367	1.417	1.392	-	Ibagué, Plaza La 21	600	690	655	-
Pereira, Mercasa	1.358	1.358	1.358	-	Ipiales (Nariño)	400	458	429	+
Peñol (Antioquia)	1.109	1.155	1.127	--	Neiva, Surabastos	640	720	670	+
Rionegro (Antioquia)	1.175	1.225	1.199	-	Palmira (Valle del Cauca)	513	533	523	--
San Vicente (Antioquia)	1.197	1.197	1.197	+	Pasto (Nariño)	425	450	442	-
<b>Papa parda para lavar</b>					Popayán (Cauca)	560	573	567	-
Sincelejo (Sucre)	765	770	768	--	San Gil (Santander)	873	952	913	-
<b>Papa parda pastusa</b>					Sogamoso (Boyacá)	650	650	650	++
Armenia, Mercar	570	595	583	-	Tuluá (Valle del Cauca)	535	595	565	+
Bogotá, D. C., Corabastos	750	953	879	+	Tunja (Boyacá)	713	713	713	+++
Bucaramanga, Centroabastos	740	780	766	-	Ubaté (Cundinamarca)	700	700	700	+++
Bucaramanga, Mercados del centro	850	850	850	-	Villavicencio, CAV	680	815	734	+
Cali, Cavasa	553	560	558	++	<b>Papa tocarreña</b>				
Cali, Santa Helena	600	600	600	--	Sogamoso (Boyacá)	847	847	847	+
Cartago (Valle del Cauca)	553	753	667	+	Tunja (Boyacá)	880	950	936	+++
Chiquinquirá (Boyacá)	750	800	775	+	Ubaté (Cundinamarca)	620	620	620	+
Cúcuta, Cenabastos	700	867	764	+	<b>Papa única</b>				
Duitama (Boyacá)	700	700	700	--	Barranquilla, Barranquillita	730	730	730	+
Ibagué, Plaza La 21	760	780	770	+	Barranquilla, Granabastos	670	720	688	+
Ipiales (Nariño)	450	525	488	++	Bogotá, D. C., Corabastos	600	700	631	-
Neiva, Surabastos	620	660	640	+	Bucaramanga, Centroabastos	600	700	666	+
Pamplona (Norte de Santander)	840	840	840	-	Bucaramanga, Mercados del centro	760	760	760	+
Pasto (Nariño)	495	520	505	=	Buenaventura (Valle del Cauca)	533	613	573	++
Pereira, La 41	555	640	598	-	Cali, Cavasa	440	540	491	+++
Pereira, Mercasa	780	780	780	+	Cartagena, Bazurto	780	800	793	++
Popayán (Cauca)	687	833	760	-	Cartago (Valle del Cauca)	613	720	651	+
San Gil (Santander)	767	875	839	-	Cúcuta, Cenabastos	540	667	589	+
Socorro (Santander)	753	753	753	-	Duitama (Boyacá)	600	610	605	-
Sogamoso (Boyacá)	780	780	780	++	Ipiales (Nariño)	395	445	420	++
Tunja (Boyacá)	787	800	795	++	Manizales (Caldas)	573	573	573	-
Ubaté (Cundinamarca)	650	650	650	+	Neiva, Surabastos	600	680	633	+
<b>Papa Puracé</b>					Pasto (Nariño)	400	460	433	-
La Unión (Antioquia)	914	914	914	+	Pereira, La 41	567	620	593	+
<b>Papa R-12 negra</b>					Pereira, Mercasa	600	607	602	+
Bogotá, D. C., Corabastos	720	887	829	-	Popayán (Cauca)	407	507	457	-
Bucaramanga, Centroabastos	950	960	953	+	Sogamoso (Boyacá)	530	530	530	++
Cartago (Valle del Cauca)	940	960	950	+++	Tunja (Boyacá)	613	667	633	+++
Manizales (Caldas)	773	793	783	-	Valledupar, Mercabastos	700	740	720	-
Medellín, Central					Valledupar, Mercado Nuevo	700	740	713	-
Mayorista de Antioquia	980	1.109	1.009	-	<b>Plátano comino</b>				
Neiva, Surabastos	960	960	960	+++	Medellín, Central				
Ubaté (Cundinamarca)	700	700	700	++	Mayorista de Antioquia	867	888	877	-
<b>Papa R-12 roja</b>					Rionegro (Antioquia)	900	927	905	-
Barranquilla, Barranquillita	870	875	872	-	<b>Plátano dominico hartón maduro</b>				
Barranquilla, Granabastos	850	860	853	-	Manizales (Caldas)	650	650	650	=
Bogotá, D. C., Corabastos	680	800	717	-	Pereira, La 41	683	683	683	-
Sogamoso (Boyacá)	700	700	700	+++	Pereira, Mercasa	633	633	633	-
Tunja (Boyacá)	650	687	671	+++	<b>Plátano dominico hartón verde</b>				
<b>Papa roja peruana</b>					Armenia, Retiro	578	581	578	+
Ipiales (Nariño)	475	500	488	+	Cartago (Valle del Cauca)	517	633	567	+
<b>Papa rubí</b>					La Virginia (Risaralda)	172	190	181	+
Bogotá, D. C., Corabastos	600	700	652	-	Manizales (Caldas)	650	650	650	=
Pereira, La 41	670	700	685	-	Pereira, La 41	683	683	683	-
Pereira, Mercasa	700	733	718	-	Pereira, Mercasa	633	633	633	-
<b>Papa sabanera</b>					<b>Plátano dominico verde</b>				
Bogotá, D. C., Corabastos	1.400	1.600	1.498	++	Medellín, Central				
<b>Papa San Félix</b>					Mayorista de Antioquia	613	633	620	+
Manizales (Caldas)	933	933	933	-	Medellín, Coomerca	613	638	630	+
<b>Papa superior</b>					Santa Bárbara (Antioquia)	350	413	381	+
Bogotá, D. C., Corabastos	720	813	769	+	Sonsón (Antioquia)	600	600	600	+++
					Yarumal (Antioquia)	325	325	325	-
					<b>Plátano guineo</b>				
					Armenia, Mercar	617	650	633	+

**Cuadro 3. Mercados mayoristas. Precios de venta de tubérculos, raíces y plátanos (conclusión)  
2014 (22 al 28 de marzo)**

Productos y mercados	Pesos por kilogramo			Tenden- cia	Productos y mercados	Pesos por kilogramo			Tenden- cia
	Mínimo	Máximo	Medio			Mínimo	Máximo	Medio	
<b>Plátano guineo (continuación)</b>					<b>Plátano hartón verde (continuación)</b>				
Armenia, Retiro	430	450	443	+	Villavicencio, CAV	1.120	1.200	1.167	-
Bogotá, D. C., Corabastos	1.100	1.200	1.113	-	<b>Plátano hartón verde ecuatoriano</b>				
Cartago (Valle del Cauca)	600	600	600	=	Barranquilla, Barranquillita	783	783	783	n.d.
Cúcuta, Cenabastos	333	333	333	=	Bogotá, D. C., Corabastos	778	811	794	--
Ibagué, Plaza La 21	700	800	750	-	Cali, Cavasa	567	567	567	=
La Ceja (Antioquia)	425	475	450	+	Cali, Santa Helena	533	533	533	=
La Virginia (Risaralda)	225	235	230	+	Ipiales (Nariño)	556	567	563	-
Manizales (Caldas)	450	450	450	=	Palmira (Valle del Cauca)	600	600	600	=
Medellín, Central					Pasto (Nariño)	558	592	572	-
Mayorista de Antioquia	725	775	749	-	<b>Plátano hartón verde llanero</b>				
Medellín, Coomerca	700	700	700	+	Bogotá, D. C., Corabastos	1.333	1.455	1.401	-
Neiva, Surabastos	1.000	1.000	1.000	=	<b>Ulluco</b>				
Pereira, La 41	505	505	505	=	Buenaventura (Valle del Cauca)	1.067	1.133	1.100	-
Pereira, Mercasa	505	505	505	=	Cali, Cavasa	667	833	750	++
Peñol (Antioquia)	400	451	420	-	Cali, Santa Helena	588	663	625	+
Rionegro (Antioquia)	673	700	695	+	Ipiales (Nariño)	600	783	692	++
Santa Bárbara (Antioquia)	283	300	292	-	Pasto (Nariño)	475	475	475	-
Sonsón (Antioquia)	206	206	206	=	Popayán (Cauca)	833	850	842	+++
Tuluá (Valle del Cauca)	533	533	533	=	Tuluá (Valle del Cauca)	761	761	761	+
Tunja (Boyacá)	500	500	500	-	<b>Yuca chirosa</b>				
Villavicencio, CAV	1.333	1.333	1.333	=	Buenaventura (Valle del Cauca)	627	627	627	=
Yarumal (Antioquia)	400	400	400	++	Ibagué, Plaza La 21	500	600	568	-
<b>Plátano hartón maduro</b>					La Ceja (Antioquia)	660	660	660	-
Armenia, Mercar	713	713	713	+	Medellín, Coomerca	580	590	583	-
Bogotá, D. C., Corabastos	1.275	1.400	1.352	-	Montería (Córdoba)	286	364	321	-
Ibagué, Plaza La 21	840	928	872	+	Rionegro (Antioquia)	555	597	580	+
Ipiales (Nariño)	556	567	563	-	Tuluá (Valle del Cauca)	493	493	493	-
Medellín, Central					<b>Yuca criolla</b>				
Mayorista de Antioquia	1.000	1.033	1.011	-	Barranquilla, Barranquillita	388	388	388	=
Neiva, Surabastos	725	750	746	-	Barranquilla, Granabastos	419	431	425	-
Pereira, La 41	683	683	683	-	Bucaramanga, Centroabastos	595	698	645	+
Pereira, Mercasa	633	633	633	-	Bucaramanga, Mercados del centro	631	631	631	-
Tunja (Boyacá)	1.125	1.150	1.145	+	Cartagena, Bazurto	345	391	362	+
<b>Plátano hartón verde</b>					Cartago (Valle del Cauca)	493	573	547	+
Armenia, Mercar	725	725	725	+	Chiquinquirá (Boyacá)	667	667	667	-
Armenia, Retiro	613	620	616	+	Cúcuta, Cenabastos	768	821	803	-
Barranquilla, Barranquillita	945	1.065	985	-	Medellín, Central				
Barranquilla, Granabastos	960	960	960	=	Mayorista de Antioquia	747	800	761	-
Bogotá, D. C., Corabastos	1.267	1.400	1.350	-	Montería (Córdoba)	229	286	256	-
Bucaramanga, Centroabastos	1.140	1.200	1.175	+	Pamplona (Norte de Santander)	500	524	512	=
Bucaramanga, Mercados del centro	1.120	1.120	1.120	=	San Gil (Santander)	492	604	535	+
Buenaventura (Valle del Cauca)	1.067	1.067	1.067	=	Sincelejo (Sucre)	442	467	450	+
Cali, Cavasa	800	800	800	+	Socorro (Santander)	400	500	450	+
Cali, Santa Helena	733	767	750	+	Tunja (Boyacá)	747	760	752	+
Cartagena, Bazurto	930	1.080	998	-	Valledupar, Mercabastos	375	375	375	=
Chiquinquirá (Boyacá)	931	931	931	-	Valledupar, Mercado Nuevo	375	375	375	=
Cúcuta, Cenabastos	913	1.071	1.012	+	<b>Yuca ICA</b>				
Duitama (Boyacá)	700	710	705	-	Armenia, Mercar	490	500	495	-
Ibagué, Plaza La 21	840	928	880	+	Armenia, Retiro	320	320	320	-
La Ceja (Antioquia)	950	950	950	-	Cali, Cavasa	480	480	480	=
La Virginia (Risaralda)	206	218	210	+	Cali, Santa Helena	480	480	480	-
Medellín, Central					Manizales (Caldas)	773	773	773	=
Mayorista de Antioquia	1.000	1.033	1.011	-	Medellín, Central				
Medellín, Coomerca	800	838	819	+	Mayorista de Antioquia	747	800	761	-
Montería (Córdoba)	583	625	611	-	Palmira (Valle del Cauca)	493	493	493	-
Neiva, Surabastos	725	750	746	-	Pasto (Nariño)	293	314	307	-
Palmira (Valle del Cauca)	785	790	788	+	Pereira, La 41	560	560	560	=
Pamplona (Norte de Santander)	579	585	582	-	Pereira, Mercasa	600	600	600	=
Pasto (Nariño)	763	789	776	n.d.	Popayán (Cauca)	592	600	596	+
Pereira, La 41	683	683	683	-	<b>Yuca llanera</b>				
Pereira, Mercasa	633	633	633	-	Bogotá, D. C., Corabastos	667	762	696	+
Popayán (Cauca)	860	880	870	+	Duitama (Boyacá)	667	667	667	=
Rionegro (Antioquia)	975	1.025	985	+	Neiva, Surabastos	800	800	800	--
San Gil (Santander)	440	500	467	=	Sogamoso (Boyacá)	633	633	633	-
Santa Bárbara (Antioquia)	750	775	763	++	Ubaté (Cundinamarca)	760	760	760	-
Sincelejo (Sucre)	1.050	1.050	1.050	+	Villavicencio, CAV	517	567	543	-
Socorro (Santander)	340	400	370	+					
Sogamoso (Boyacá)	990	990	990	+					
Tuluá (Valle del Cauca)	738	750	744	+					
Tunja (Boyacá)	1.125	1.150	1.145	+					
Ubaté (Cundinamarca)	1.222	1.222	1.222	=					
Valledupar, Mercabastos	880	980	930	-					
Valledupar, Mercado Nuevo	900	1.050	970	-					

**Tendencias:**

- (---) Variación mayor al -20 %  
 (--) Variación entre -10 % y -20 %  
 (-) Variación entre 0 % y -10 %

(=) Variación igual a 0 %

(+ ) Variación entre 0 % y 10 %

(+ +) Variación entre 10 % y 20 %

(+++ ) Variación mayor al 20 %

(n.d.) No determinado

## Granos, carnes y procesados

### Baja producción de queso costeño

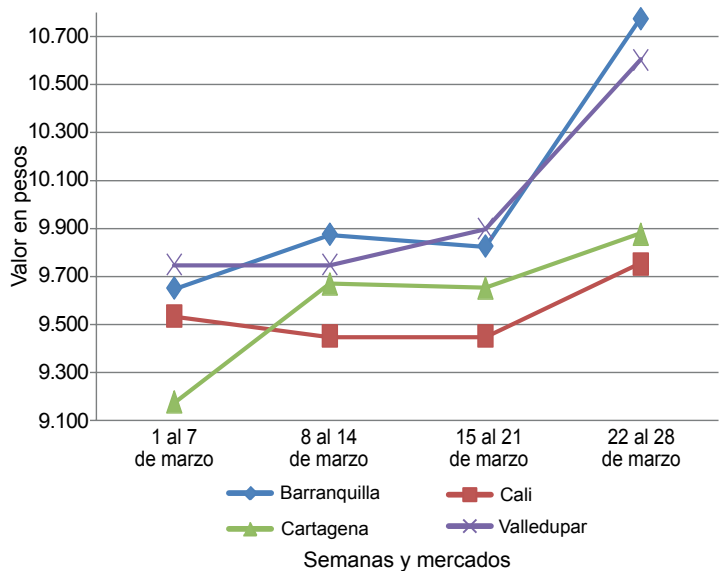
A lo largo de la presente semana se registró un incremento en las cotizaciones mayoristas del queso costeño en catorce de los veinticuatro mercados donde se ofreció. De acuerdo con los comerciantes, este comportamiento obedeció a una reducción en la producción de leche, especialmente en los departamentos de Bolívar, Magdalena, Córdoba y en la zona de los Llanos Orientales, a causa del fuerte verano que allí se está presentando. En Medellín y Montería, el kilo se vendió a \$12.667 y a \$12.933; un 12,35 % más.

También subieron los precios de los huevos, ya que se viene presentando un mayor nivel de ventas debido a los días de Cuaresma. Para el caso del huevo rojo A, su cotización aumentó en doce de los veintidós mercados donde se negoció a lo largo de esta semana. En las ciudades de Cartagena y Villavicencio la unidad se cotizó a \$203 y a \$187, lo que indicó un incremento del 9,74 % respecto a la semana anterior.

De igual modo, las cotizaciones de la pechuga de pollo reportaron una tendencia al alza para esta semana. Este comportamiento fue consecuencia de un incremento en la demanda, a lo que se sumó el descenso en la oferta recibida desde Santander, principalmente. En las ciudades de Cali e Ibagué, por ejemplo, el precio aumentó en un 3,61 %, por lo que el kilo se vendió a \$6.400, en la primera, y a \$7.200, en la segunda.

En cambio, gracias al mayor volumen de oferta, cayeron los precios del frijol cargamento rojo y blanco. En el caso de este último, por ejemplo, se contó con un mayor ingreso desde las zonas de producción de El Carmen de Viboral, San Vicente y Rionegro, en Antioquia, lo cual provocó el descenso de sus precios en siete de los nueve mercados donde se comercializó.

Gráfico 5. Comportamiento de los precios del queso costeño 2014 (1 al 28 de marzo)



Fuente: SIPSA-DANE-Ministerio de Agricultura y Desarrollo Rural.

Cuadro 4. Mercados mayoristas. Precios de venta de granos y cereales 2014 (22 al 28 de marzo)

Productos y mercados	Pesos por kilogramo			Tendencia
	Mínimo	Máximo	Medio	
<b>Arroz blanco importado</b>				
Pasto (Nariño)	2.007	2.007	2.007	=
<b>Arroz de primera</b>				
Armenia, Mercar	2.168	2.168	2.168	=
Barranquilla, Barranquillita	2.069	2.069	2.069	-
Barranquilla, Granabastos	1.994	1.994	1.994	+
Bogotá, D. C., Corabastos	1.955	1.955	1.955	-
Bogotá, D. C., Paloquemao	2.187	2.187	2.187	+
Bogotá, D. C., Plaza España	2.100	2.100	2.100	-
Bucaramanga, Mercados del centro	2.272	2.272	2.272	=
Cali, Santa Helena	2.083	2.083	2.083	+
Cali, Siloé	2.040	2.040	2.040	+
Cartago (Valle del Cauca)	2.180	2.180	2.180	+
Cúcuta, Cenabastos	2.089	2.089	2.089	+
Cúcuta, La Nueva Sexta	2.044	2.044	2.044	+
Manizales (Caldas)	2.213	2.213	2.213	-
Medellín, Central				
Mayorista de Antioquia	2.100	2.100	2.100	+
Medellín, Coomerca	2.152	2.152	2.152	=
Medellín, Placita de Flórez	2.131	2.131	2.131	n.d.
Montería (Córdoba)	2.030	2.030	2.030	+
Neiva, Surabastos	2.080	2.080	2.080	+
Palмира (Valle del Cauca)	1.973	1.973	1.973	+
Pasto (Nariño)	2.168	2.168	2.168	-
Sincelejo (Sucre)	1.865	1.865	1.865	+
Tuluá (Valle del Cauca)	1.967	1.967	1.967	=
Tunja (Boyacá)	1.913	1.913	1.913	=
Valledupar, Mercado Nuevo	2.007	2.007	2.007	=
Villavicencio, CAV	2.120	2.120	2.120	=

Productos y mercados	Pesos por kilogramo			Tendencia
	Mínimo	Máximo	Medio	
<b>Arroz de segunda</b>				
Barranquilla, Barranquillita	1.939	1.939	1.939	+
Barranquilla, Granabastos	1.833	1.833	1.833	-
Bogotá, D. C., Corabastos	1.790	1.790	1.790	+
Cartagena, Bazurto	1.852	1.852	1.852	+
Cartago (Valle del Cauca)	2.000	2.000	2.000	-
Pereira, Mercasa	2.059	2.059	2.059	=
Sincelejo (Sucre)	1.607	1.607	1.607	-
<b>Arroz excelso</b>				
Barranquilla, Barranquillita	2.312	2.312	2.312	=
Barranquilla, Granabastos	2.314	2.314	2.314	+
Bucaramanga, Centroabastos	2.244	2.244	2.244	+
Cartagena, Bazurto	2.330	2.330	2.330	=
Pamplona (Norte de Santander)	2.150	2.150	2.150	-
San Marcos, Arrocería Formosa	2.080	2.080	2.080	n.d.
Sincelejo (Sucre)	2.067	2.067	2.067	+
Valledupar, Mercado Nuevo	2.360	2.360	2.360	=
<b>Arroz sopa cristal</b>				
Bogotá, D. C., Plaza España	1.500	1.500	1.500	-
Bucaramanga, Centroabastos	1.261	1.261	1.261	=
Montería (Córdoba)	1.645	1.645	1.645	=
<b>Arveja amarilla seca importada</b>				
Bucaramanga, Centroabastos	1.600	1.600	1.600	=
Bucaramanga, Mercados del centro	1.722	1.722	1.722	+
Cúcuta, Cenabastos	1.847	1.847	1.847	=
Cúcuta, La Nueva Sexta	1.700	1.700	1.700	-
Ibagué, Plaza La 21	1.630	1.630	1.630	+

MinAgricultura  
Ministerio de Agricultura  
y Desarrollo RuralDANE  
Para tomar decisiones  
60  
AÑOS**Cuadro 4. Mercados mayoristas. Precios de venta de granos y cereales (continuación)  
2014 (22 al 28 de marzo)**

Productos y mercados	Pesos por kilogramo				Tendencia	Productos y mercados	Pesos por kilogramo				Tendencia				
	Mínimo	Máximo	Medio				Mínimo	Máximo	Medio						
<b>Arveja amarilla seca importada (continuación)</b>						<b>Frijol calima (continuación)</b>									
Pamplona (Norte de Santander)	1.707	1.707	1.707	=		Cali, Siloé	2.720	2.720	2.720	=					
<b>Arveja enlatada</b>						Ibagué, Plaza La 21	2.336	2.336	2.336	-					
Medellín, Central						Palmira (Valle del Cauca)	2.333	2.333	2.333	-					
Mayorista de Antioquia	4.358	4.358	4.358	-		Popayán (Cauca)	3.733	3.733	3.733	+					
Medellín, Coomerca	6.118	6.118	6.118	-		Tuluá (Valle del Cauca)	2.680	2.680	2.680	=					
Medellín, Placita de Flórez	6.120	6.120	6.120	=		<b>Frijol cargamanto blanco</b>									
Valledupar, Mercado Nuevo	6.132	6.132	6.132	=		Carmen de Viboral (Antioquia)	3.175	3.175	3.175	-					
<b>Arveja verde seca importada</b>						Marinilla (Antioquia)	3.208	3.208	3.208	-					
Armenia, Mercar	2.291	2.291	2.291	=		Medellín, Central									
Barranquilla, Barranquillita	1.960	1.960	1.960	=		Mayorista de Antioquia	3.575	3.575	3.575	=					
Bogotá, D. C., Corabastos	1.940	1.940	1.940	+		Medellín, Coomerca	4.100	4.100	4.100	-					
Bogotá, D. C., Paloquemao	2.560	2.560	2.560	-		Peñol (Antioquia)	3.193	3.200	3.196	-					
Bogotá, D. C., Plaza España	2.280	2.280	2.280	-		Rionegro (Antioquia)	3.000	3.000	3.000	--					
Bucaramanga, Mercados del centro	1.907	1.907	1.907	-		San Vicente (Antioquia)	3.025	3.125	3.075	-					
Buenaventura (Valle del Cauca)	1.670	1.670	1.670	=		Sonsón (Antioquia)	3.045	3.045	3.045	-					
Cali, Santa Helena	2.453	2.453	2.453	-		<b>Frijol cargamanto rojo</b>									
Cali, Siloé	2.480	2.480	2.480	=		Armenia, Mercar	2.960	2.960	2.960	=					
Cúcuta, Cenabastos	2.060	2.060	2.060	=		Bogotá, D. C., Corabastos	2.840	2.840	2.840	-					
Cúcuta, La Nueva Sexta	2.080	2.080	2.080	-		Bogotá, D. C., Paloquemao	4.133	4.133	4.133	+					
Manizales (Caldas)	2.320	2.320	2.320	++		Carmen de Viboral (Antioquia)	3.025	3.025	3.025	+					
Medellín, Central						Ibagué, Plaza La 21	2.933	2.933	2.933	=					
Mayorista de Antioquia	2.438	2.438	2.438	+		Manizales (Caldas)	3.451	3.451	3.451	++					
Medellín, Coomerca	2.860	2.860	2.860	=		Marinilla (Antioquia)	2.875	2.875	2.875	+					
Medellín, Placita de Flórez	2.533	2.533	2.533	=		Medellín, Central									
Palmira (Valle del Cauca)	2.200	2.200	2.200	=		Mayorista de Antioquia	3.025	3.025	3.025	-					
Pasto (Nariño)	2.000	2.000	2.000	+		Medellín, Coomerca	3.175	3.175	3.175	-					
Tuluá (Valle del Cauca)	1.980	1.980	1.980	+		Pereira, Mercasa	2.960	2.960	2.960	=					
Tunja (Boyacá)	2.133	2.133	2.133	+		Peñol (Antioquia)	2.833	2.848	2.840	-					
Valledupar, Mercado Nuevo	2.533	2.533	2.533	=		San Vicente (Antioquia)	2.725	3.063	2.894	-					
Villavicencio, CAV	2.187	2.187	2.187	+		Sincelejo (Sucre)	4.400	4.400	4.400	=					
<b>Cuchuco de cebada</b>						Tunja (Boyacá)	2.400	2.400	2.400	=					
Bucaramanga, Centroabastos	1.656	1.656	1.656	=		<b>Frijol enlatado</b>									
Bucaramanga, Mercados del centro	1.549	1.549	1.549	+		Medellín, Central									
Ibagué, Plaza La 21	2.336	2.336	2.336	+		Mayorista de Antioquia	6.414	6.414	6.414	-					
<b>Cuchuco de maíz</b>						Medellín, Coomerca	6.483	6.483	6.483	-					
Bucaramanga, Centroabastos	1.903	1.903	1.903	=		Medellín, Placita de Flórez	6.420	6.420	6.420	=					
Bucaramanga, Mercados del centro	1.840	1.840	1.840	-		<b>Frijol nima calima</b>									
Cali, La Floresta	987	987	987	=		Armenia, Mercar	2.240	2.240	2.240	=					
Cali, Santa Helena	1.253	1.253	1.253	+		Bogotá, D. C., Corabastos	2.440	2.440	2.440	-					
Cali, Siloé	1.120	1.120	1.120	=		Bogotá, D. C., Paloquemao	3.573	3.573	3.573	=					
Cartago (Valle del Cauca)	1.048	1.048	1.048	-		Bogotá, D. C., Plaza España	3.627	3.627	3.627	=					
Ibagué, Plaza La 21	1.520	1.520	1.520	+		Manizales (Caldas)	3.172	3.172	3.172	++					
Montería (Córdoba)	967	967	967	=		Medellín, Central									
Popayán (Cauca)	797	797	797	=		Mayorista de Antioquia	2.267	2.267	2.267	-					
Sincelejo (Sucre)	1.000	1.000	1.000	=		Neiva, Surabastos	2.740	2.740	2.740	+					
Tuluá (Valle del Cauca)	893	893	893	=		<b>Frijol palomito importado</b>									
<b>Frijol bolón</b>						Barranquilla, Barranquillita	3.013	3.013	3.013	=					
Armenia, Mercar	3.560	3.560	3.560	=		Barranquilla, Granabastos	2.838	2.838	2.838	+					
Bogotá, D. C., Corabastos	3.160	3.160	3.160	--		Cartagena, Bazaruto	3.600	3.600	3.600	+					
Bogotá, D. C., Plaza España	4.400	4.400	4.400	-		<b>Frijol radical</b>									
Bucaramanga, Mercados del centro	4.680	4.680	4.680	-		Bogotá, D. C., Corabastos	2.400	2.400	2.400	-					
Cali, La Floresta	2.833	2.833	2.833	-		Bogotá, D. C., Paloquemao	3.547	3.547	3.547	+					
Cali, Santa Helena	3.013	3.013	3.013	--		Bucaramanga, Mercados del centro	2.950	2.950	2.950	-					
Cali, Siloé	3.200	3.200	3.200	=		Manizales (Caldas)	2.819	2.819	2.819	++					
Cartago (Valle del Cauca)	3.460	3.460	3.460	-		Medellín, Central									
Cúcuta, Cenabastos	4.767	4.767	4.767	-		Mayorista de Antioquia	2.833	2.833	2.833	+					
Pasto (Nariño)	2.293	2.293	2.293	=		Pereira, Mercasa	2.680	2.680	2.680	-					
Tuluá (Valle del Cauca)	4.240	4.240	4.240	--		<b>Frijol Uribe rosado</b>									
Tunja (Boyacá)	3.147	3.147	3.147	+		Cartago (Valle del Cauca)	2.840	2.840	2.840	-					
Villavicencio, CAV	3.870	3.870	3.870	+		Medellín, Central									
<b>Frijol cabeza negra importado</b>						Mayorista de Antioquia	2.500	2.500	2.500	=					
Barranquilla, Barranquillita	2.950	2.950	2.950	=		Pereira, Mercasa	2.728	2.728	2.728	=					
Cartagena, Bazaruto	3.200	3.200	3.200	+		<b>Frijol Zaragoza</b>									
Valledupar, Mercado Nuevo	2.767	2.767	2.767	=		Barranquilla, Barranquillita	3.325	3.325	3.325	+					
<b>Frijol cabeza negra nacional</b>						Barranquilla, Granabastos	3.480	3.480	3.480	+					
Barranquilla, Granabastos	2.805	2.805	2.805	+		Cúcuta, Cenabastos	3.600	3.600	3.600	-					
Montería (Córdoba)	2.200	2.200	2.200	+		Cúcuta, La Nueva Sexta	3.167	3.167	3.167	+					
Sincelejo (Sucre)	2.500	2.500	2.500	-		Montería (Córdoba)	3.133	3.133	3.133	+					
<b>Frijol calima</b>						Sincelejo (Sucre)	3.400	3.400	3.400	+					
Bucaramanga, Centroabastos	3.133	3.133	3.133	=		Valledupar, Mercado Nuevo	3.833	3.833	3.833	=					
Bucaramanga, Mercados del centro	3.000	3.000	3.000	=		<b>Garbanzo importado</b>									
Buenaventura (Valle del Cauca)	2.647	2.647	2.647	=		Armenia, Mercar	3.095	3.095	3.095	=					
Cali, Santa Helena	2.720	2.720	2.720	--		Bogotá, D. C., Corabastos	3.202	3.202	3.202	-					



**Cuadro 4. Mercados mayoristas. Precios de venta de granos y cereales (conclusión)  
2014 (22 al 28 de marzo)**

Productos y mercados	Pesos por kilogramo				Tendencia	Productos y mercados	Pesos por kilogramo				Tendencia
	Mínimo	Máximo	Medio				Mínimo	Máximo	Medio		
<b>Garbanzo importado (continuación)</b>						<b>Maíz amarillo trillado</b>					
Bogotá, D. C., Paloquemao	4.053	4.053	4.053	+		Armenia, Mercar	853	853	853	-	
Bogotá, D. C., Plaza España	3.920	3.920	3.920	+		Barranquilla, Barranquillita	921	921	921	+	
Bucaramanga, Centroabastos	2.600	2.600	2.600	=		Barranquilla, Granabastos	1.005	1.005	1.005	-	
Bucaramanga, Mercados del centro	3.700	3.700	3.700	=		Cali, La Floresta	1.187	1.187	1.187	=	
Cartago (Valle del Cauca)	2.760	2.760	2.760	-		Cali, Santa Helena	1.113	1.113	1.113	=	
Cúcuta, Cenabastos	2.933	2.933	2.933	-		Cali, Siloé	1.180	1.180	1.180	=	
Cúcuta, La Nueva Sexta	2.736	2.736	2.736	-		Cartagena, Bazurto	1.108	1.108	1.108	=	
Medellín, Central						Medellín, Central					
Mayorista de Antioquia	3.240	3.240	3.240	+		Mayorista de Antioquia	1.013	1.013	1.013	+	
Medellín, Coomerca	4.060	4.060	4.060	+		Medellín, Coomerca	1.325	1.325	1.325	+	
Medellín, Placita de Flórez	3.520	3.520	3.520	=		Medellín, Placita de Flórez	1.267	1.267	1.267	=	
Neiva, Surabastos	2.860	2.860	2.860	=		Montería (Córdoba)	960	960	960	=	
Pamplona (Norte de Santander)	2.720	2.720	2.720	=		Palmira (Valle del Cauca)	1.127	1.127	1.127	-	
Pereira, Mercasa	3.060	3.060	3.060	=		Pasto (Nariño)	1.520	1.520	1.520	=	
Tunja (Boyacá)	3.600	3.600	3.600	=		Popayán (Cauca)	1.147	1.147	1.147	=	
Villavicencio, CAV	2.667	2.667	2.667	-		Sincelejo (Sucre)	896	896	896	-	
						Tuluá (Valle del Cauca)	1.127	1.127	1.127	=	
						Tunja (Boyacá)	827	827	827	+	
<b>Lenteja importada</b>						<b>Maíz blanco cáscara</b>					
Armenia, Mercar	2.293	2.293	2.293	=		Medellín, Central					
Barranquilla, Barranquillita	2.138	2.138	2.138	=		Mayorista de Antioquia	855	855	855	+	
Barranquilla, Granabastos	2.110	2.110	2.110	-		San Vicente (Antioquia)	1.250	1.400	1.325	-	
Bogotá, D. C., Corabastos	2.025	2.025	2.025	+		Tunja (Boyacá)	1.253	1.253	1.253	+++	
Bogotá, D. C., Paloquemao	2.400	2.400	2.400	=							
Bogotá, D. C., Plaza España	2.080	2.080	2.080	+		<b>Maíz blanco retriado</b>					
Bucaramanga, Centroabastos	1.950	1.950	1.950	+		Cartago (Valle del Cauca)	1.095	1.095	1.095	-	
Bucaramanga, Mercados del centro	1.990	1.990	1.990	=		Medellín, Central					
Buenaventura (Valle del Cauca)	1.640	1.640	1.640	=		Mayorista de Antioquia	1.083	1.083	1.083	-	
Cali, La Floresta	1.800	1.800	1.800	=							
Cali, Santa Helena	1.940	1.940	1.940	+		<b>Maíz blanco trillado</b>					
Cali, Siloé	2.000	2.000	2.000	=		Armenia, Mercar	1.053	1.053	1.053	=	
Cartagena, Bazurto	2.400	2.400	2.400	+		Barranquilla, Barranquillita	1.119	1.119	1.119	=	
Cartago (Valle del Cauca)	2.140	2.140	2.140	+		Barranquilla, Granabastos	1.084	1.084	1.084	-	
Cúcuta, Cenabastos	2.155	2.155	2.155	+		Bogotá, D. C., Corabastos	1.125	1.125	1.125	-	
Cúcuta, La Nueva Sexta	2.089	2.089	2.089	+		Bogotá, D. C., Paloquemao	1.467	1.467	1.467	=	
Ibagué, Plaza La 21	1.993	1.993	1.993	+		Bogotá, D. C., Plaza España	1.400	1.400	1.400	+	
Manizales (Caldas)	1.916	1.916	1.916	++		Cali, La Floresta	1.240	1.240	1.240	+	
Medellín, Central						Cali, Santa Helena	1.307	1.307	1.307	=	
Mayorista de Antioquia	2.340	2.340	2.340	+		Cali, Siloé	1.260	1.260	1.260	=	
Medellín, Coomerca	2.440	2.440	2.440	=		Cartagena, Bazurto	1.383	1.383	1.383	=	
Medellín, Placita de Flórez	2.347	2.347	2.347	=		Cartago (Valle del Cauca)	1.035	1.035	1.035	-	
Montería (Córdoba)	2.067	2.067	2.067	=		Cúcuta, Cenabastos	1.453	1.453	1.453	=	
Neiva, Surabastos	1.860	1.860	1.860	=		Cúcuta, La Nueva Sexta	1.472	1.472	1.472	-	
Palmira (Valle del Cauca)	1.900	1.900	1.900	+		Manizales (Caldas)	1.120	1.120	1.120	=	
Pamplona (Norte de Santander)	2.020	2.020	2.020	+		Medellín, Central					
Pasto (Nariño)	1.947	1.947	1.947	=		Mayorista de Antioquia	1.083	1.083	1.083	-	
Pereira, Mercasa	2.138	2.138	2.138	+		Medellín, Coomerca	1.275	1.275	1.275	=	
Popayán (Cauca)	1.733	1.733	1.733	+		Medellín, Placita de Flórez	1.283	1.283	1.283	n.d.	
Sincelejo (Sucre)	2.233	2.233	2.233	=		Montería (Córdoba)	967	967	967	=	
Tuluá (Valle del Cauca)	1.852	1.852	1.852	=		Neiva, Surabastos	952	952	952	=	
Tunja (Boyacá)	2.167	2.167	2.167	=		Palmira (Valle del Cauca)	1.240	1.240	1.240	=	
Valledupar, Mercado Nuevo	2.667	2.667	2.667	=		Pereira, Mercasa	1.143	1.143	1.143	=	
Villavicencio, CAV	2.328	2.328	2.328	+		Popayán (Cauca)	1.427	1.427	1.427	-	
						Sincelejo (Sucre)	1.133	1.133	1.133	=	
<b>Maíz amarillo cáscara</b>						Tuluá (Valle del Cauca)	1.120	1.120	1.120	=	
Bogotá, D. C., Corabastos	748	748	748	-		Valledupar, Mercado Nuevo	1.127	1.127	1.127	=	
Bogotá, D. C., Paloquemao	1.120	1.120	1.120	-		Villavicencio, CAV	1.235	1.235	1.235	-	
Buenaventura (Valle del Cauca)	870	870	870	=							
Cali, Santa Helena	873	873	873	-		<b>Maíz enlatado</b>					
Cartagena, Bazurto	813	813	813	-		Medellín, Central					
Cartago (Valle del Cauca)	885	885	885	-		Mayorista de Antioquia	9.665	9.665	9.665	+	
Manizales (Caldas)	1.000	1.000	1.000	=		Medellín, Coomerca	5.883	5.883	5.883	=	
Medellín, Central											
Mayorista de Antioquia	863	863	863	+		<b>Maíz pira</b>					
Medellín, Coomerca	938	938	938	+		Bucaramanga, Centroabastos	2.143	2.143	2.143	=	
Medellín, Placita de Flórez	917	917	917	-		Bucaramanga, Mercados del centro	2.227	2.227	2.227	=	
Montería (Córdoba)	727	727	727	-		Cúcuta, Cenabastos	2.223	2.223	2.223	=	
Neiva, Surabastos	764	764	764	-		Cúcuta, La Nueva Sexta	2.210	2.210	2.210	=	
Pasto (Nariño)	788	788	788	+		Medellín, Central					
Sincelejo (Sucre)	800	800	800	-		Mayorista de Antioquia	2.590	2.590	2.590	+	
Sonsón (Antioquia)	825	825	825	=		Medellín, Coomerca	2.920	2.920	2.920	+	
Tuluá (Valle del Cauca)	900	900	900	=		Medellín, Placita de Flórez	2.560	2.560	2.560	=	
Valledupar, Mercado Nuevo	787	787	787	=		Montería (Córdoba)	2.307	2.307	2.307	=	
						Villavicencio, CAV	2.598	2.598	2.598	+	

**Tendencias:**

(---) Variación mayor al -20 %  
(--) Variación entre -10 % y -20 %  
(-) Variación entre 0 % y -10 %

(=) Variación igual a 0 %

(+) Variación entre 0 % y 10 %

(+ +) Variación entre 10 % y 20 %

(+++) Variación mayor al 20 %

(n.d.) No determinado

**Cuadro 5. Mercados mayoristas. Precios de venta de huevos y lácteos  
2014 (22 al 28 de marzo)**

Productos y mercados	Pesos por kilogramo				Tenden- cia	Productos y mercados	Pesos por kilogramo				Tenden- cia			
	Mínimo	Máximo	Medio				Mínimo	Máximo	Medio					
<b>Huevo blanco A</b>						<b>Huevo rojo AA (continuación)</b>								
Armenia, Mercar	183	183	183	=	Popayán (Cauca)	217	217	217	-	Barranquilla, Barranquillita	185	185	185	=
Buenaventura (Valle del Cauca)	222	222	222	-	Sincelejo (Sucre)	238	238	238	+	Barranquilla, Granabastos	168	168	168	=
Cartago (Valle del Cauca)	182	182	182	+	Tuluá (Valle del Cauca)	186	186	186	=	Bogotá, D. C., Corabastos	183	183	183	+
Cúcuta, Cenabastos	200	200	200	+	Valledupar, Mercado Nuevo	198	198	198	+	Bucaramanga, Centroabastos	170	170	170	-
Manizales (Caldas)	193	193	193	+	Villavicencio, CAV	203	203	203	+	Cartagena, Bazurto	200	200	200	++
Medellín, Central										Ibagué, Plaza La 21	177	177	177	-
Mayorista de Antioquia	185	185	185	+	<b>Huevo rojo B</b>					Medellín, Central				
Medellín, Coomerca	188	188	188	+	Barranquilla, Barranquillita	185	185	185	=	Mayorista de Antioquia	174	174	174	+
Medellín, Placita de Flórez	183	183	183	+	Barranquilla, Granabastos	168	168	168	=	Medellín, Coomerca	173	173	173	+
Pereira, La 41	190	190	190	+	Bogotá, D. C., Corabastos	183	183	183	+	Medellín, Placita de Flórez	175	175	175	+
<b>Huevo blanco AA</b>					Bucaramanga, Centroabastos	170	170	170	-	Montería (Córdoba)	187	187	187	=
Armenia, Mercar	200	200	200	=	Cartagena, Bazurto	200	200	200	++	Neiva, Surabastos	173	173	173	+
Cartago (Valle del Cauca)	188	188	188	=	Ibagué, Plaza La 21	177	177	177	-	Sincelejo (Sucre)	205	205	205	+
Cúcuta, Cenabastos	211	211	211	+	Medellín, Central					Villavicencio, CAV	177	177	177	+
Manizales (Caldas)	217	217	217	+	Mayorista de Antioquia	174	174	174	+	<b>Huevo rojo extra</b>				
Medellín, Central					Medellín, Coomerca	173	173	173	+	Bogotá, D. C., Corabastos	253	253	253	+
Mayorista de Antioquia	195	195	195	+	Medellín, Placita de Flórez	175	175	175	+	Bogotá, D. C., Paloquemao	242	242	242	=
Medellín, Coomerca	198	198	198	+	Montería (Córdoba)	187	187	187	=	Bucaramanga, Centroabastos	200	200	200	-
Medellín, Placita de Flórez	193	193	193	+	Neiva, Surabastos	173	173	173	+	Cúcuta, Cenabastos	223	223	223	-
Pereira, La 41	200	200	200	+	Villavicencio, CAV	177	177	177	+	Ibagué, Plaza La 21	248	248	248	-
<b>Huevo blanco B</b>					<b>Huevo rojo extra</b>					Medellín, Central				
Armenia, Mercar	166	166	166	=	Bogotá, D. C., Corabastos	253	253	253	+	Mayorista de Antioquia	221	221	221	+
Cartago (Valle del Cauca)	167	167	167	-	Bogotá, D. C., Paloquemao	242	242	242	=	Medellín, Coomerca	215	215	215	+
Cúcuta, Cenabastos	178	178	178	=	Bucaramanga, Centroabastos	200	200	200	-	Medellín, Placita de Flórez	218	218	218	+
Manizales (Caldas)	190	190	190	=	Cúcuta, Cenabastos	223	223	223	-	Neiva, Surabastos	249	249	249	=
Medellín, Central					Ibagué, Plaza La 21	248	248	248	-	Pasto (Nariño)	208	208	208	-
Mayorista de Antioquia	174	174	174	+	Medellín, Central					Villavicencio, CAV	225	225	225	+
Medellín, Placita de Flórez	175	175	175	+	Mayorista de Antioquia	221	221	221	+	<b>Leche en polvo</b>				
Pereira, La 41	170	170	170	+	Medellín, Coomerca	215	215	215	+	Armenia, Mercar	16.230	16.230	16.230	=
<b>Huevo blanco extra</b>					Medellín, Placita de Flórez	218	218	218	+	Barranquilla, Barranquillita	17.635	17.635	17.635	+
Armenia, Mercar	239	239	239	=	Neiva, Surabastos	249	249	249	=	Bucaramanga, Centroabastos	18.096	18.096	18.096	+
Cali, Santa Helena	223	223	223	-	Pasto (Nariño)	208	208	208	-	Bucaramanga, Mercados del centro	17.980	17.980	17.980	+
Cartago (Valle del Cauca)	222	222	222	=	Villavicencio, CAV	225	225	225	+	Buenaventura (Valle del Cauca)	16.652	16.652	16.652	=
Manizales (Caldas)	241	241	241	=	<b>Leche en polvo</b>					Cali, La Floresta	17.055	17.055	17.055	=
Medellín, Central					Armenia, Mercar	16.230	16.230	16.230	=	Cali, Santa Helena	17.140	17.140	17.140	+
Mayorista de Antioquia	221	221	221	+	Barranquilla, Barranquillita	17.635	17.635	17.635	+	Cartagena, Bazurto	17.491	17.491	17.491	-
Medellín, Coomerca	218	218	218	+	Bucaramanga, Centroabastos	18.096	18.096	18.096	+	Cartago (Valle del Cauca)	17.662	17.662	17.662	-
Medellín, Placita de Flórez	218	218	218	+	Bucaramanga, Mercados del centro	17.980	17.980	17.980	+	Cúcuta, Cenabastos	18.134	18.134	18.134	=
Pereira, La 41	233	233	233	=	Buenaventura (Valle del Cauca)	16.652	16.652	16.652	=	Ibagué, Plaza La 21	15.833	15.833	15.833	=
<b>Huevo rojo A</b>					Cali, La Floresta	17.055	17.055	17.055	=	Medellín, Central				
Barranquilla, Barranquillita	195	195	195	=	Cali, Santa Helena	17.140	17.140	17.140	+	Mayorista de Antioquia	13.521	13.521	13.521	=
Barranquilla, Granabastos	197	197	197	=	Cartagena, Bazurto	17.491	17.491	17.491	-	Medellín, Placita de Flórez	13.694	13.694	13.694	-
Bogotá, D. C., Corabastos	200	200	200	+	Cartago (Valle del Cauca)	17.662	17.662	17.662	-	Palmira (Valle del Cauca)	17.084	17.084	17.084	=
Bucaramanga, Centroabastos	178	178	178	-	Cúcuta, Cenabastos	18.134	18.134	18.134	=	Pamplona (Norte de Santander)	10.000	10.000	10.000	=
Cali, Galería Alameda	183	183	183	-	Ibagué, Plaza La 21	15.833	15.833	15.833	=	Pasto (Nariño)	15.293	15.293	15.293	+
Cartagena, Bazurto	203	203	203	++	Medellín, Central					Pereira, Mercasa	18.429	18.429	18.429	+
Cúcuta, Cenabastos	193	193	193	++	Mayorista de Antioquia	13.521	13.521	13.521	=	Sincelejo (Sucre)	17.303	17.303	17.303	+
Ibagué, Plaza La 21	193	193	193	-	Medellín, Placita de Flórez	13.694	13.694	13.694	-	Tuluá (Valle del Cauca)	16.414	16.414	16.414	=
Medellín, Central					Palmira (Valle del Cauca)	17.084	17.084	17.084	=	Valledupar, Mercado Nuevo	16.327	16.327	16.327	=
Mayorista de Antioquia	185	185	185	+	Pamplona (Norte de Santander)	10.000	10.000	10.000	=	Villavicencio, CAV	18.860	18.860	18.860	+
Medellín, Coomerca	188	188	188	+	Pasto (Nariño)	15.293	15.293	15.293	+	<b>Queso campesino</b>				
Medellín, Placita de Flórez	183	183	183	+	Pereira, Mercasa	18.429	18.429	18.429	+	Armenia, Mercar	9.700	9.700	9.700	=
Neiva, Surabastos	183	183	183	+	Sincelejo (Sucre)	17.303	17.303	17.303	+	Bogotá, D. C., Corabastos	7.000	7.000	7.000	+
Pamplona (Norte de Santander)	189	189	189	=	Tuluá (Valle del Cauca)	16.414	16.414	16.414	=	Bogotá, D. C., Paloquemao	7.867	7.867	7.867	-
Pasto (Nariño)	179	179	179	+	Valledupar, Mercado Nuevo	16.327	16.327	16.327	=	Bogotá, D. C., Plaza Las Flores	6.733	7.400	7.067	+
Sincelejo (Sucre)	211	211	211	+	Villavicencio, CAV	18.860	18.860	18.860	+	Cali, Galería Alameda	9.000	9.000	9.000	=
Tuluá (Valle del Cauca)	167	167	167	=	<b>Queso campesino</b>					Cali, La Floresta	9.000	9.000	9.000	=
Valledupar, Mercado Nuevo	195	195	195	+	Armenia, Mercar	9.700	9.700	9.700	=	Cali, Siloé	9.000	9.000	9.000	+
Villavicencio, CAV	187	187	187	+	Bogotá, D. C., Corabastos	7.000	7.000	7.000	+	Cúcuta, Cenabastos	8.250	8.250	8.250	=
<b>Huevo rojo AA</b>					Bogotá, D. C., Paloquemao	7.867	7.867	7.867	-	Ibagué, Plaza La 21	6.700	6.700	6.700	=
Barranquilla, Barranquillita	225	225	225	=	Bogotá, D. C., Plaza Las Flores	6.733	7.400	7.067	+	Manizales (Caldas)	6.500	6.500	6.500	=
Barranquilla, Granabastos	205	205	205	=	Cali, Galería Alameda	9.000	9.000	9.000	=	Medellín, Central				
Bogotá, D. C., Corabastos	210	210	210	+	Cali, La Floresta	9.000	9.000	9.000	+	Mayorista de Antioquia	10.167	10.167	10.167	+
Bogotá, D. C., Paloquemao	203	203	203	+	Cali, Siloé	9.000	9.000	9.000	+	Montería (Córdoba)	11.800	11.800	11.800	+
Bucaramanga, Centroabastos	188	188	188	-	Cúcuta, Cenabastos	8.250	8.250	8.250	=	Palmira (Valle del Cauca)	9.000	9.000	9.000	+
Cali, La Floresta	187	187	187	=	Ibagué, Plaza La 21	6.700	6.700	6.700	=	Pereira, La 41	7.600	7.600	7.600	=
Cali, Santa Helena	217	217	217	+	Medellín, Central					Tuluá (Valle del Cauca)	9.700	9.700	9.700	-
Cartagena, Bazurto	220	220	220	++	Mayorista de Antioquia	10.167	10.167	10.167	+	Villavicencio, CAV	8.200	8.200	8.200	+
Cúcuta, Cenabastos	201	201	201	+	Montería (Córdoba)	11.800	11.800	11.800	+	<b>Queso Caquetá</b>				
Ibagué, Plaza La 21	212	212	212	-	Palmira (Valle del Cauca)	9.000	9.000	9.000	+	Buenaventura (Valle del Cauca)	12.067	12.067	12.067	+
Medellín, Central					Pereira, La 41	7.600	7.600	7.600	=	Cali, Galería Alameda	10.500	10.500	10.500	=
Mayorista de Antioquia	195	195	195	+	Tuluá (Valle del Cauca)	9.700	9.700	9.700	-					
Medellín, Coomerca	198	198	198	+	Villavicencio, CAV	8.200	8.200	8.200	+					
Medellín, Placita de Flórez	193	193	193	+	<b>Queso Caquetá</b>									
Neiva, Surabastos	200	200	200	=	Buenaventura (Valle del Cauca)	12.067	12.067	12.067	+					
Pamplona (Norte de Santander)	213	213	213	=	Cali, Galería Alameda	10.500	10.500	10.500	=					
Pasto (Nariño)	189	189	189	+										

**Cuadro 5. Mercados mayoristas. Precios de venta de huevos y lácteos (conclusión)  
2014 (22 al 28 de marzo)**

Productos y mercados	Pesos por kilogramo				Tenden- cia	Productos y mercados	Pesos por kilogramo				Tenden- cia
	Mínimo	Máximo	Medio	Precios			Mínimo	Máximo	Medio	Precios	
<b>Queso Caquetá (continuación)</b>						<b>Queso cuajada (continuación)</b>					
Cali, La Floresta	10.733	10.733	10.733		=	Bogotá, D. C., Corabastos	8.000	8.000	8.000		=
Cali, Santa Helena	9.367	9.367	9.367		+	Bogotá, D. C., Paloquemao	7.933	7.933	7.933		-
Cali, Siloé	10.500	10.500	10.500		=	Bogotá, D. C., Plaza Las Flores	6.600	7.000	6.800		+
Palmira (Valle del Cauca)	10.000	10.000	10.000		=	Bucaramanga, Mercados del centro	8.667	8.667	8.667		=
Popayán (Cauca)	8.500	8.500	8.500		=	Buenaventura (Valle del Cauca)	6.533	6.533	6.533		=
Tuluá (Valle del Cauca)	10.500	10.500	10.500		+	Cali, Galería Alameda	6.000	6.000	6.000		=
						Cali, La Floresta	6.000	6.000	6.000		=
						Cali, Siloé	6.000	6.000	6.000		=
						Cúcuta, Cenabastos	8.750	8.750	8.750		=
						Ibagué, Plaza La 21	8.200	8.200	8.200		-
<b>Queso costeño</b>						Medellín, Central					
Armenia, Mercar	11.000	11.000	11.000		+	Mayorista de Antioquia	8.333	8.333	8.333		+
Barranquilla, Barranquillita	10.750	10.750	10.750		+	Medellín, Coomerca	7.200	7.200	7.200		=
Barranquilla, Granabastos	10.775	10.775	10.775		+	Palmira (Valle del Cauca)	6.200	6.200	6.200		=
Bogotá, D. C., Corabastos	11.250	11.250	11.250		+++	Popayán (Cauca)	6.600	6.600	6.600		=
Bogotá, D. C., Paloquemao	12.000	12.000	12.000		+	Tuluá (Valle del Cauca)	6.133	6.133	6.133		=
Bogotá, D. C., Plaza Las Flores	9.267	11.200	10.233		+	Villavicencio, CAV	9.000	9.000	9.000		=
Bucaramanga, Mercados del centro	11.000	11.000	11.000		+						
Cali, Galería Alameda	10.500	10.500	10.500		=	<b>Queso doble crema</b>					
Cali, La Floresta	10.600	10.600	10.600		-	Armenia, Mercar	8.400	8.400	8.400		=
Cali, Santa Helena	9.750	9.750	9.750		+	Bogotá, D. C., Corabastos	9.867	9.867	9.867		+
Cali, Siloé	10.500	10.500	10.500		=	Bogotá, D. C., Paloquemao	10.133	10.133	10.133		+
Cartagena, Bazurto	9.875	9.875	9.875		+	Bogotá, D. C., Plaza Las Flores	9.200	9.600	9.400		+
Cúcuta, Cenabastos	10.000	10.000	10.000		=	Bucaramanga, Mercados del centro	10.000	10.000	10.000		=
Ibagué, Plaza La 21	11.000	11.000	11.000		++	Buenaventura (Valle del Cauca)	7.533	7.533	7.533		=
Manizales (Caldas)	11.500	11.500	11.500		n.d.	Cali, Galería Alameda	8.600	8.600	8.600		+
Medellín, Central						Cali, Santa Helena	8.350	8.350	8.350		+
Mayorista de Antioquia	12.667	12.667	12.667		++	Cali, Siloé	8.500	8.500	8.500		+
Medellín, Coomerca	8.500	8.500	8.500		=	Cúcuta, Cenabastos	9.000	9.000	9.000		=
Medellín, Placita de Flórez	8.500	8.500	8.500		=	Ibagué, Plaza La 21	9.400	9.400	9.400		+
Montería (Córdoba)	12.933	12.933	12.933		+	Medellín, Central					
Palmira (Valle del Cauca)	10.000	10.000	10.000		=	Mayorista de Antioquia	10.400	10.400	10.400		+
Pereira, La 41	13.000	13.000	13.000		+	Palmira (Valle del Cauca)	8.800	8.800	8.800		=
Sincedejo (Sucre)	11.250	11.250	11.250		-	Popayán (Cauca)	9.000	9.000	9.000		=
Valledupar, Mercado Nuevo	10.600	10.600	10.600		+	Tuluá (Valle del Cauca)	8.500	8.500	8.500		=
Villavicencio, CAV	9.000	9.000	9.000		=	Villavicencio, CAV	9.600	9.600	9.600		+
<b>Queso cuajada</b>											
Armenia, Mercar	6.200	6.200	6.200		-						

**Tendencias:**

(---) Variación mayor al -20 %  
(--) Variación entre -10 % y -20 %  
(-) Variación entre 0 % y -10 %

**Cuadro 6. Mercados mayoristas. Precios de venta de carnes  
2014 (22 al 28 de marzo)**

Productos y mercados	Pesos por kilogramo				Tenden- cia	Productos y mercados	Pesos por kilogramo				Tenden- cia
	Mínimo	Máximo	Medio	Precios			Mínimo	Máximo	Medio	Precios	
<b>Carne de cerdo</b>						<b>Carne de cerdo, brazo sin hueso (continuación)</b>					
<b>Carne de cerdo en canal</b>						Cali, Santa Helena	9.133	9.133	9.133		-
Armenia, Frigocafé	7.200	7.200	7.200		+	Cartagena, Bazurto	10.500	10.500	10.500		=
Bogotá, D. C., Frigorífico Guadalupe	7.147	7.227	7.187		+	Ibagué, Frigorífico Carlina	10.500	10.500	10.500		=
Cúcuta, Cenabastos	4.750	4.750	4.750		=	Ibagué, Plaza La 21	11.000	11.000	11.000		=
Cúcuta, La Nueva Sexta	4.550	4.550	4.550		+	Medellín, Central					
Ibagué, Plaza La 21	6.987	6.987	6.987		+	Mayorista de Antioquia	9.950	9.950	9.950		+
Pereira, La 41	6.950	6.950	6.950		=	Montería (Córdoba)	12.000	12.000	12.000		+
Popayán (Cauca)	5.600	5.600	5.600		+	Palmira (Valle del Cauca)	9.000	9.000	9.000		=
						Pasto (Nariño)	11.000	11.000	11.000		=
						Pereira, La 41	9.750	9.750	9.750		=
						Popayán (Cauca)	10.000	10.000	10.000		=
						Sincedejo (Sucre)	10.000	10.000	10.000		=
						Tuluá (Valle del Cauca)	9.833	9.833	9.833		=
<b>Carne de cerdo, brazo con hueso</b>						<b>Carne de cerdo, cabeza de lomo</b>					
Armenia, Frigocafé	9.200	9.200	9.200		+	Armenia, Frigocafé	9.700	9.700	9.700		+
Barranquilla, Barranquillita	8.100	8.100	8.100		=	Bogotá, D. C., Frigorífico Ble Ltda.	9.050	9.300	9.175		+
Bogotá, D. C., Frigorífico Ble Ltda.	8.567	8.933	8.750		-	Bogotá, D. C., Frigorífico Guadalupe	9.067	9.325	9.196		+
Bogotá, D. C., Frigorífico Guadalupe	8.350	8.467	8.408		+	Bogotá, D. C., Paloquemao	9.600	9.600	9.600		+
Bogotá, D. C., Paloquemao	8.133	8.133	8.133		-	Cúcuta, Cenabastos	9.500	9.500	9.500		=
Cartagena, Bazurto	7.500	7.500	7.500		=	Cúcuta, La Nueva Sexta	8.000	8.000	8.000		=
Cúcuta, Cenabastos	8.750	8.750	8.750		=	Ibagué, Frigorífico Carlina	10.500	10.500	10.500		=
Montería (Córdoba)	8.600	8.600	8.600		+	Ibagué, Plaza La 21	11.000	11.000	11.000		+
Sincedejo (Sucre)	7.000	7.000	7.000		=	Villavicencio, CAV	10.250	10.250	10.250		=
Villavicencio, CAV	9.000	9.000	9.000		=						
						<b>Carne de cerdo, chuleta de lomo</b>					
<b>Carne de cerdo, brazo sin hueso</b>						Montería (Córdoba)	9.000	9.000	9.000		++
Armenia, Frigocafé	10.200	10.200	10.200		+						
Barranquilla, Barranquillita	10.400	10.400	10.400		+						
Bogotá, D. C., Frigorífico Ble Ltda.	9.000	9.200	9.100		+						
Bogotá, D. C., Frigorífico Guadalupe	9.175	9.325	9.250		+						
Bogotá, D. C., Paloquemao	9.467	9.467	9.467		+						
Buenaventura (Valle del Cauca)	11.000	11.000	11.000		=						

**Cuadro 6. Mercados mayoristas. Precios de venta de carnes (continuación)  
2014 (22 al 28 de marzo)**

Productos y mercados	Pesos por kilogramo			Tenden- cia	Productos y mercados	Pesos por kilogramo			Tenden- cia
	Mínimo	Máximo	Medio			Mínimo	Máximo	Medio	
<b>Carne de cerdo, costilla</b>					<b>Carne de cerdo, perril con hueso (continuación)</b>				
Armenia, Frigocafé	9.700	9.700	9.700	+	Bogotá, D. C., Frigorífico Ble Ltda.	9.575	9.700	9.638	-
Barranquilla, Barranquillita	8.100	8.100	8.100	=	Bogotá, D. C., Frigorífico Guadalupe	9.075	9.500	9.288	+
Bogotá, D. C., Frigorífico Ble Ltda.	10.233	10.325	10.279	+	Cartagena, Bazurto	7.500	7.500	7.500	=
Bogotá, D. C., Frigorífico Guadalupe	10.050	10.200	10.125	-	Cúcuta, Cenabastos	8.750	8.750	8.750	=
Bogotá, D. C., Paloquemao	10.133	10.133	10.133	=	Cúcuta, La Nueva Sexta	7.125	7.125	7.125	+
Buenaventura (Valle del Cauca)	11.000	11.000	11.000	=	Ibagué, Plaza La 21	11.667	11.667	11.667	+
Cali, Santa Helena	9.333	9.333	9.333	+	Montería (Córdoba)	9.000	9.000	9.000	=
Cúcuta, Cenabastos	9.000	9.000	9.000	=	Sincedejo (Sucre)	7.000	7.000	7.000	=
Cúcuta, La Nueva Sexta	7.625	7.625	7.625	-	Valledupar, Mercado Nuevo	8.833	8.833	8.833	=
Ibagué, Frigorífico Carlina	12.500	12.500	12.500	=	Villavicencio, CAV	9.750	9.750	9.750	=
Ibagué, Plaza La 21	11.200	11.200	11.200	+	<b>Carne de cerdo, perril sin hueso</b>				
Manizales (Caldas)	11.333	11.333	11.333	=	Armenia, Frigocafé	11.200	11.200	11.200	+
Medellín, Central					Bogotá, D. C., Frigorífico Ble Ltda.	10.175	10.200	10.188	+
Mayorista de Antioquia	12.700	12.700	12.700	-	Bogotá, D. C., Frigorífico Guadalupe	10.025	10.125	10.075	-
Medellín, Coomerca	11.263	11.263	11.263	+	Buenaventura (Valle del Cauca)	12.000	12.000	12.000	=
Montería (Córdoba)	9.000	9.000	9.000	+	Cali, Santa Helena	11.200	11.200	11.200	+
Pasto (Nariño)	9.000	9.000	9.000	=	Cartagena, Bazurto	10.500	10.500	10.500	=
Pereira, La 41	10.750	10.750	10.750	=	Cúcuta, Cenabastos	9.000	9.000	9.000	=
Popayán (Cauca)	9.000	9.000	9.000	=	Cúcuta, La Nueva Sexta	8.000	8.000	8.000	+
Tuluá (Valle del Cauca)	9.467	9.467	9.467	=	Ibagué, Frigorífico Carlina	12.000	12.000	12.000	=
Tunja (Boyacá)	10.200	10.200	10.200	=	Ibagué, Plaza La 21	11.733	11.733	11.733	-
Valledupar, Mercado Nuevo	9.000	9.000	9.000	=	Manizales (Caldas)	11.333	11.333	11.333	=
Villavicencio, CAV	10.200	10.200	10.200	=	Medellín, Central				
<b>Carne de cerdo, espinazo</b>					Mayorista de Antioquia	11.967	11.967	11.967	=
Armenia, Frigocafé	7.200	7.200	7.200	+	Medellín, Coomerca	11.763	11.763	11.763	-
Bogotá, D. C., Frigorífico Ble Ltda.	5.200	5.200	5.200	-	Montería (Córdoba)	12.000	12.000	12.000	+
Bogotá, D. C., Frigorífico Guadalupe	5.000	5.300	5.150	+	Palmira (Valle del Cauca)	10.667	10.667	10.667	=
Buenaventura (Valle del Cauca)	6.567	6.567	6.567	-	Pasto (Nariño)	11.133	11.133	11.133	=
Cali, Santa Helena	6.267	6.267	6.267	-	Pereira, La 41	11.000	11.000	11.000	=
Ibagué, Frigorífico Carlina	3.200	3.200	3.200	=	Popayán (Cauca)	10.500	10.500	10.500	=
Ibagué, Plaza La 21	4.000	4.000	4.000	-	Sincedejo (Sucre)	10.000	10.000	10.000	=
Manizales (Caldas)	7.333	7.333	7.333	=	Tuluá (Valle del Cauca)	10.933	10.933	10.933	=
Medellín, Central					Tunja (Boyacá)	10.000	10.000	10.000	=
Mayorista de Antioquia	6.250	6.250	6.250	-	<b>Carne de cerdo, tocینeta plancha</b>				
Medellín, Coomerca	4.875	4.875	4.875	-	Cúcuta, Cenabastos	4.000	4.000	4.000	=
Montería (Córdoba)	9.000	9.000	9.000	++	Manizales (Caldas)	9.000	9.000	9.000	=
Neiva, Surabastos	3.000	3.000	3.000	-	<b>Carne de cerdo, tocینo barriga</b>				
Palmira (Valle del Cauca)	5.000	5.000	5.000	=	Armenia, Frigocafé	8.700	8.700	8.700	+
Pereira, La 41	7.250	7.250	7.250	=	Bogotá, D. C., Frigorífico Ble Ltda.	8.000	8.000	8.000	+
Popayán (Cauca)	5.000	5.000	5.000	=	Bogotá, D. C., Frigorífico Guadalupe	7.600	7.900	7.750	+
Tuluá (Valle del Cauca)	5.467	5.467	5.467	=	Buenaventura (Valle del Cauca)	6.633	6.633	6.633	+
Tunja (Boyacá)	5.800	5.800	5.800	=	Cali, Santa Helena	6.600	6.600	6.600	+
<b>Carne de cerdo, lomo con hueso</b>					Cúcuta, Cenabastos	4.000	4.000	4.000	=
Armenia, Frigocafé	11.200	11.200	11.200	+	Ibagué, Frigorífico Carlina	4.000	4.000	4.000	-
Barranquilla, Barranquillita	8.100	8.100	8.100	=	Ibagué, Plaza La 21	4.833	4.833	4.833	+
Cartagena, Bazurto	7.500	7.500	7.500	=	Medellín, Central				
Cúcuta, Cenabastos	10.000	10.000	10.000	=	Mayorista de Antioquia	11.975	11.975	11.975	+
Cúcuta, La Nueva Sexta	9.000	9.000	9.000	=	Medellín, Coomerca	11.250	11.250	11.250	-
Montería (Córdoba)	9.000	9.000	9.000	=	Neiva, Surabastos	4.600	4.600	4.600	+
Sincedejo (Sucre)	7.000	7.000	7.000	=	Palmira (Valle del Cauca)	4.833	4.833	4.833	=
Valledupar, Mercado Nuevo	7.333	7.333	7.333	=	Pasto (Nariño)	8.100	8.100	8.100	-
<b>Carne de cerdo, lomo sin hueso</b>					Pereira, La 41	9.250	9.250	9.250	-
Armenia, Frigocafé	12.200	12.200	12.200	+	Popayán (Cauca)	8.000	8.000	8.000	+
Barranquilla, Barranquillita	13.000	13.000	13.000	=	Tuluá (Valle del Cauca)	8.633	8.633	8.633	=
Bogotá, D. C., Frigorífico Ble Ltda.	12.250	12.300	12.275	+	Tunja (Boyacá)	7.200	7.200	7.200	+
Bogotá, D. C., Frigorífico Guadalupe	12.000	12.125	12.063	+	<b>Carne de cerdo, tocینo papada</b>				
Buenaventura (Valle del Cauca)	13.000	13.000	13.000	=	Armenia, Frigocafé	8.200	8.200	8.200	+
Cartagena, Bazurto	13.000	13.000	13.000	=	Bogotá, D. C., Frigorífico Ble Ltda.	5.867	5.900	5.883	+
Cúcuta, Cenabastos	10.000	10.000	10.000	=	Bogotá, D. C., Frigorífico Guadalupe	5.500	5.667	5.583	+
Cúcuta, La Nueva Sexta	9.833	9.833	9.833	+	Cúcuta, Cenabastos	5.500	5.500	5.500	=
Ibagué, Frigorífico Carlina	13.200	13.200	13.200	=	Cúcuta, La Nueva Sexta	4.250	4.250	4.250	+
Ibagué, Plaza La 21	13.000	13.000	13.000	+	Ibagué, Plaza La 21	5.333	5.333	5.333	+
Manizales (Caldas)	13.333	13.333	13.333	=	Manizales (Caldas)	8.000	8.000	8.000	=
Medellín, Central					Medellín, Central				
Mayorista de Antioquia	14.400	14.400	14.400	-	Mayorista de Antioquia	7.500	7.500	7.500	+
Medellín, Coomerca	13.625	13.625	13.625	=	Medellín, Coomerca	7.425	7.425	7.425	=
Montería (Córdoba)	14.000	14.000	14.000	+	Pereira, La 41	7.750	7.750	7.750	=
Neiva, Surabastos	10.000	10.000	10.000	-	Tuluá (Valle del Cauca)	7.067	7.067	7.067	=
Palmira (Valle del Cauca)	11.000	11.000	11.000	=	<b>Carne de res</b>				
Pasto (Nariño)	12.867	12.867	12.867	=	<b>Carne de res en canal</b>				
Popayán (Cauca)	13.000	13.000	13.000	=	Armenia, Frigocafé	6.800	6.800	6.800	=
Sincedejo (Sucre)	10.000	10.000	10.000	=	Cartagena, Frigorífico Candelaria	6.500	6.500	6.500	=
Tuluá (Valle del Cauca)	13.400	13.400	13.400	=	Cúcuta, Cenabastos	5.400	5.400	5.400	=
Tunja (Boyacá)	11.500	11.500	11.500	=	Cúcuta, La Nueva Sexta	4.667	4.667	4.667	=
Valledupar, Mercado Nuevo	14.333	14.333	14.333	=	Ibagué, Plaza La 21	6.427	6.427	6.427	-
<b>Carne de cerdo, perril con hueso</b>									
Armenia, Frigocafé	10.700	10.700	10.700	+					
Barranquilla, Barranquillita	8.100	8.100	8.100	=					



**Cuadro 6. Mercados mayoristas. Precios de venta de carnes (continuación)**  
**2014 (22 al 28 de marzo)**

Productos y mercados	Pesos por kilogramo				Tendencia	Productos y mercados	Pesos por kilogramo				Tendencia
	Mínimo	Máximo	Medio				Mínimo	Máximo	Medio		
<b>Carne de res en canal (continuación)</b>						<b>Carne de res, bota (continuación)</b>					
Montería (Córdoba)	6.200	6.200	6.200		-	Ibagué, Plaza La 21	11.000	11.000	11.000		=
Montería, Frigosinú	6.300	6.300	6.300		-	Medellín, Central					
Popayán (Cauca)	5.650	5.650	5.650		+	Mayorista de Antioquia	14.800	14.800	14.800		+
<b>Carne de res molida, murillo</b>						Medellín, Coomerca	12.300	12.300	12.300		=
Bogotá, D. C., Frigorífico Ble Ltda.	7.100	7.400	7.250		+	Montería (Córdoba)	11.400	11.400	11.400		+
Bogotá, D. C., Frigorífico Guadalupe	6.900	7.000	6.950		+	Montería, Frigosinú	13.000	13.000	13.000		-
Bogotá, D. C., Paloquemao	7.867	7.867	7.867		=	Sincedejo (Sucre)	11.000	11.000	11.000		=
Bucaramanga, Frigoríficos	9.800	9.800	9.800		=	Valledupar, Mercado Nuevo	12.000	12.000	12.000		=
Cúcuta, Cenabastos	7.000	7.000	7.000		=	Villavicencio, CAV	10.750	10.750	10.750		=
Cúcuta, La Nueva Sexta	6.667	6.667	6.667		+	<b>Carne de res, cadera</b>					
Ibagué, Frigorífico Carlima	7.600	7.600	7.600		=	Armenia, Frigocafé	11.000	11.000	11.000		=
Ibagué, Plaza La 21	7.333	7.333	7.333		-	Barranquilla, Barranquillita	11.900	11.900	11.900		=
Neiva, Surabastos	6.350	6.350	6.350		=	Barranquilla, Granabastos	11.933	11.933	11.933		=
Villavicencio, CAV	7.000	7.000	7.000		=	Bogotá, D. C., Frigorífico Ble Ltda.	10.700	10.750	10.725		+
<b>Carne de res, bola de brazo</b>						Bogotá, D. C., Frigorífico Guadalupe	10.575	10.625	10.600		+
Armenia, Frigocafé	10.500	10.500	10.500		=	Bogotá, D. C., Paloquemao	10.800	10.800	10.800		=
Barranquilla, Barranquillita	10.000	10.000	10.000		=	Bucaramanga, Frigoríficos	14.600	14.600	14.600		=
Barranquilla, Granabastos	11.667	11.667	11.667		-	Buenaventura (Valle del Cauca)	12.000	12.000	12.000		=
Bogotá, D. C., Paloquemao	10.133	10.133	10.133		=	Cali, Santa Helena	11.667	11.667	11.667		+
Bucaramanga, Frigoríficos	12.800	12.800	12.800		=	Cartagena, Bazurto	11.000	11.000	11.000		=
Buenaventura (Valle del Cauca)	12.000	12.000	12.000		=	Cartagena, Frigorífico Candelaria	11.550	11.550	11.550		=
Cali, Santa Helena	10.567	10.567	10.567		+	Cúcuta, Cenabastos	9.667	9.667	9.667		=
Cartagena, Bazurto	10.875	10.875	10.875		=	Ibagué, Frigorífico Carlima	11.400	11.400	11.400		=
Cartagena, Frigorífico Candelaria	11.550	11.550	11.550		=	Ibagué, Plaza La 21	11.267	11.267	11.267		-
Cúcuta, Cenabastos	9.333	9.333	9.333		+	Manizales (Caldas)	12.000	12.000	12.000		=
Cúcuta, La Nueva Sexta	7.667	7.667	7.667		+	Medellín, Central					
Ibagué, Frigorífico Carlima	11.400	11.400	11.400		-	Mayorista de Antioquia	14.500	14.500	14.500		+
Ibagué, Plaza La 21	10.000	10.000	10.000		-	Medellín, Coomerca	12.433	12.433	12.433		=
Medellín, Central						Montería (Córdoba)	11.400	11.400	11.400		+
Mayorista de Antioquia	14.400	14.400	14.400		++	Montería, Frigosinú	13.200	13.200	13.200		-
Montería (Córdoba)	11.400	11.400	11.400		++	Palmira (Valle del Cauca)	12.000	12.000	12.000		=
Montería, Frigosinú	10.200	10.200	10.200		--	Pasto (Nariño)	11.067	11.067	11.067		=
Palmira (Valle del Cauca)	10.000	10.000	10.000		=	Pereira, La 41	12.000	12.000	12.000		=
Pasto (Nariño)	11.067	11.067	11.067		=	Popayán (Cauca)	10.000	10.000	10.000		=
Pereira, La 41	12.000	12.000	12.000		=	Sincedejo (Sucre)	11.000	11.000	11.000		=
Popayán (Cauca)	10.000	10.000	10.000		=	Tuluá (Valle del Cauca)	12.067	12.067	12.067		=
Sincedejo (Sucre)	11.000	11.000	11.000		=	Valledupar, Mercado Nuevo	12.000	12.000	12.000		=
Tuluá (Valle del Cauca)	11.667	11.667	11.667		=	Villavicencio, CAV	10.625	10.625	10.625		-
Valledupar, Mercado Nuevo	12.000	12.000	12.000		=	<b>Carne de res, centro de pierna</b>					
<b>Carne de res, bola de pierna</b>						Armenia, Frigocafé	11.000	11.000	11.000		=
Barranquilla, Barranquillita	11.900	11.900	11.900		=	Barranquilla, Barranquillita	10.400	10.400	10.400		=
Barranquilla, Granabastos	11.733	11.733	11.733		+	Barranquilla, Granabastos	11.867	11.867	11.867		-
Bogotá, D. C., Frigorífico Ble Ltda.	10.700	10.750	10.725		+	Bogotá, D. C., Frigorífico Ble Ltda.	10.700	10.750	10.725		+
Bogotá, D. C., Frigorífico Guadalupe	10.575	10.625	10.600		+	Bogotá, D. C., Frigorífico Guadalupe	10.575	10.625	10.600		+
Bogotá, D. C., Paloquemao	10.800	10.800	10.800		=	Bogotá, D. C., Paloquemao	10.800	10.800	10.800		=
Bucaramanga, Frigoríficos	14.600	14.600	14.600		=	Bucaramanga, Frigoríficos	14.600	14.600	14.600		=
Buenaventura (Valle del Cauca)	12.000	12.000	12.000		=	Cartagena, Bazurto	11.000	11.000	11.000		=
Cali, Santa Helena	11.367	11.367	11.367		+	Cartagena, Frigorífico Candelaria	11.550	11.550	11.550		=
Cartagena, Bazurto	11.000	11.000	11.000		=	Cúcuta, Cenabastos	9.667	9.667	9.667		=
Cúcuta, Cenabastos	9.667	9.667	9.667		+	Cúcuta, La Nueva Sexta	9.333	9.333	9.333		+
Cúcuta, La Nueva Sexta	9.000	9.000	9.000		+	Ibagué, Frigorífico Carlima	11.400	11.400	11.400		=
Ibagué, Frigorífico Carlima	11.400	11.400	11.400		=	Ibagué, Plaza La 21	11.267	11.267	11.267		-
Ibagué, Plaza La 21	11.333	11.333	11.333		=	Medellín, Central					
Medellín, Central						Mayorista de Antioquia	14.075	14.075	14.075		+
Mayorista de Antioquia	14.200	14.200	14.200		+	Medellín, Coomerca	12.400	12.400	12.400		=
Medellín, Coomerca	13.050	13.050	13.050		+	Montería (Córdoba)	11.400	11.400	11.400		+
Montería (Córdoba)	11.400	11.400	11.400		+	Montería, Frigosinú	13.500	13.500	13.500		-
Neiva, Surabastos	10.000	10.000	10.000		=	Pereira, La 41	12.500	12.500	12.500		=
Palmira (Valle del Cauca)	11.833	11.833	11.833		=	Sincedejo (Sucre)	11.000	11.000	11.000		=
Pasto (Nariño)	11.067	11.067	11.067		=	Valledupar, Mercado Nuevo	12.000	12.000	12.000		=
Pereira, La 41	12.000	12.000	12.000		=	Villavicencio, CAV	10.625	10.625	10.625		-
Popayán (Cauca)	10.000	10.000	10.000		=	<b>Carne de res, chatas</b>					
Sincedejo (Sucre)	11.000	11.000	11.000		=	Armenia, Frigocafé	12.500	12.500	12.500		=
Tuluá (Valle del Cauca)	11.500	11.500	11.500		=	Barranquilla, Barranquillita	13.000	13.000	13.000		=
Valledupar, Mercado Nuevo	12.000	12.000	12.000		=	Barranquilla, Granabastos	13.333	13.333	13.333		-
Villavicencio, CAV	10.750	10.750	10.750		=	Bogotá, D. C., Frigorífico Ble Ltda.	13.200	13.300	13.250		+
<b>Carne de res, bota</b>						Bogotá, D. C., Frigorífico Guadalupe	12.625	13.000	12.813		-
Armenia, Frigocafé	11.000	11.000	11.000		=	Bogotá, D. C., Paloquemao	13.200	13.200	13.200		+
Barranquilla, Barranquillita	11.900	11.900	11.900		=	Bucaramanga, Frigoríficos	19.300	19.300	19.300		=
Barranquilla, Granabastos	11.667	11.667	11.667		+	Buenaventura (Valle del Cauca)	13.000	13.000	13.000		=
Bogotá, D. C., Frigorífico Ble Ltda.	10.700	10.750	10.725		+	Cali, Santa Helena	12.400	12.400	12.400		+
Bogotá, D. C., Frigorífico Guadalupe	10.575	10.625	10.600		+	Cartagena, Bazurto	13.000	13.000	13.000		=
Bogotá, D. C., Paloquemao	10.800	10.800	10.800		+	Cartagena, Frigorífico Candelaria	11.550	11.550	11.550		=
Bucaramanga, Frigoríficos	12.800	12.800	12.800		=	Cúcuta, Cenabastos	12.000	12.000	12.000		=
Cartagena, Bazurto	11.000	11.000	11.000		=	Cúcuta, La Nueva Sexta	10.333	10.333	10.333		+
Cartagena, Frigorífico Candelaria	11.250	11.250	11.250		=	Ibagué, Frigorífico Carlima	15.000	15.000	15.000		=
Cúcuta, Cenabastos	9.667	9.667	9.667		=	Ibagué, Plaza La 21	13.333	13.333	13.333		-
Ibagué, Frigorífico Carlima	11.400	11.400	11.400		=	Medellín, Central					
						Mayorista de Antioquia	20.000	20.000	20.000		-

**Cuadro 6. Mercados mayoristas. Precios de venta de carnes (continuación)  
2014 (22 al 28 de marzo)**

Productos y mercados	Pesos por kilogramo			Tendencia	Productos y mercados	Pesos por kilogramo			Tendencia
	Mínimo	Máximo	Medio			Mínimo	Máximo	Medio	
<b>Carne de res, chatas (continuación)</b>					<b>Carne de res, lomo de brazo (continuación)</b>				
Medellín, Coomerca	17.625	17.625	17.625	-	Bogotá, D. C., Paloquemao	10.400	10.400	10.400	+
Montería (Córdoba)	12.000	12.000	12.000	+	Buenaventura (Valle del Cauca)	12.000	12.000	12.000	=
Montería, Frigosinú	17.000	17.000	17.000	--	Cali, Santa Helena	10.167	10.167	10.167	+
Palmira (Valle del Cauca)	12.000	12.000	12.000	=	Cartagena, Frigorífico Candelaria	10.450	10.450	10.450	=
Pasto (Nariño)	12.000	12.000	12.000	=	Cúcuta, Cenabastos	9.000	9.000	9.000	=
Pereira, La 41	13.750	13.750	13.750	=	Cúcuta, La Nueva Sexta	7.333	7.333	7.333	+
Popayán (Cauca)	9.000	9.000	9.000	=	Montería (Córdoba)	11.400	11.400	11.400	+
Sincelejo (Sucre)	11.000	11.000	11.000	=	Montería, Frigosinú	9.500	9.500	9.500	--
Tuluá (Valle del Cauca)	13.500	13.500	13.500	=	Palmira (Valle del Cauca)	10.667	10.667	10.667	=
Valledupar, Mercado Nuevo	12.500	12.500	12.500	=	Pasto (Nariño)	11.667	11.667	11.667	=
Villavicencio, CAV	12.000	12.000	12.000	=	Pereira, La 41	10.500	10.500	10.500	=
<b>Carne de res, cogote</b>					<b>Carne de res, lomo fino</b>				
Armenia, Frigocafé	7.500	7.500	7.500	=	Armenia, Frigocafé	13.500	13.500	13.500	=
Bogotá, D. C., Frigorífico Ble Ltda.	7.450	7.533	7.492	+	Barranquilla, Barranquillita	16.000	16.000	16.000	=
Bogotá, D. C., Frigorífico Guadalupe	7.100	7.250	7.175	+	Barranquilla, Granabastos	15.667	15.667	15.667	=
Bogotá, D. C., Paloquemao	7.733	7.733	7.733	-	Bogotá, D. C., Frigorífico Ble Ltda.	17.233	17.250	17.242	+
Bucaramanga, Frigoríficos	9.800	9.800	9.800	=	Bogotá, D. C., Frigorífico Guadalupe	16.825	17.000	16.913	-
Cartagena, Frigorífico Candelaria	8.450	8.450	8.450	=	Bogotá, D. C., Paloquemao	16.333	16.333	16.333	=
Ibagué, Frigorífico Carlina	7.000	7.000	7.000	=	Bucaramanga, Frigoríficos	26.500	26.500	26.500	=
Ibagué, Plaza La 21	7.333	7.333	7.333	=	Cali, Santa Helena	12.500	12.500	12.500	+
Medellín, Central					Cartagena, Bazurto	13.500	13.500	13.500	=
Mayorista de Antioquia	10.375	10.375	10.375	=	Cartagena, Frigorífico Candelaria	17.750	17.750	17.750	=
Montería (Córdoba)	7.000	7.000	7.000	--	Cúcuta, Cenabastos	12.667	12.667	12.667	=
Montería, Frigosinú	9.500	9.500	9.500	--	Ibagué, Frigorífico Carlina	23.000	23.000	23.000	=
Pereira, La 41	8.000	8.000	8.000	=	Ibagué, Plaza La 21	14.333	14.333	14.333	=
<b>Carne de res, costilla</b>					<b>Manizales (Caldas)</b>				
Armenia, Frigocafé	5.000	5.000	5.000	=	Medellín, Central	13.000	13.000	13.000	=
Barranquilla, Barranquillita	5.350	5.350	5.350	=	Mayorista de Antioquia	19.000	19.000	19.000	--
Bogotá, D. C., Frigorífico Ble Ltda.	7.800	7.850	7.825	=	Medellín, Coomerca	20.375	20.375	20.375	=
Bogotá, D. C., Frigorífico Guadalupe	7.050	7.300	7.175	=	Montería (Córdoba)	13.000	13.000	13.000	=
Bogotá, D. C., Paloquemao	7.867	7.867	7.867	=	Montería, Frigosinú	24.000	24.000	24.000	+
Bucaramanga, Frigoríficos	7.000	7.000	7.000	=	Palmira (Valle del Cauca)	12.333	12.333	12.333	=
Buenaventura (Valle del Cauca)	7.000	7.000	7.000	=	Pasto (Nariño)	12.000	12.000	12.000	=
Cali, Santa Helena	7.933	7.933	7.933	+	Popayán (Cauca)	12.500	12.500	12.500	=
Cartagena, Bazurto	5.250	5.250	5.250	=	Sincelejo (Sucre)	12.000	12.000	12.000	=
Cartagena, Frigorífico Candelaria	5.450	5.450	5.450	=	Tuluá (Valle del Cauca)	15.000	15.000	15.000	=
Cúcuta, Cenabastos	7.000	7.000	7.000	=	Valledupar, Mercado Nuevo	14.000	14.000	14.000	=
Cúcuta, La Nueva Sexta	6.667	6.667	6.667	+	Villavicencio, CAV	13.750	13.750	13.750	-
Ibagué, Frigorífico Carlina	5.200	5.200	5.200	=	<b>Carne de res, morrillo</b>				
Ibagué, Plaza La 21	6.167	6.167	6.167	-	Armenia, Frigocafé	10.500	10.500	10.500	=
Medellín, Central					Bogotá, D. C., Frigorífico Ble Ltda.	8.000	8.067	8.033	+
Mayorista de Antioquia	6.333	6.333	6.333	-	Bogotá, D. C., Paloquemao	9.200	9.200	9.200	+
Medellín, Coomerca	6.288	6.288	6.288	=	Bucaramanga, Frigoríficos	10.000	10.000	10.000	=
Montería (Córdoba)	5.000	5.000	5.000	=	Cali, Santa Helena	9.533	9.533	9.533	+
Montería, Frigosinú	7.000	7.000	7.000	-	Cartagena, Frigorífico Candelaria	8.950	8.950	8.950	=
Pasto (Nariño)	6.067	6.067	6.067	-	Cúcuta, Cenabastos	7.667	7.667	7.667	=
Pereira, La 41	4.000	4.000	4.000	+	Cúcuta, La Nueva Sexta	6.667	6.667	6.667	+
Popayán (Cauca)	7.000	7.000	7.000	+	Ibagué, Frigorífico Carlina	8.300	8.300	8.300	=
Valledupar, Mercado Nuevo	6.000	6.000	6.000	=	Ibagué, Plaza La 21	7.667	7.667	7.667	--
Villavicencio, CAV	7.000	7.000	7.000	=	Manizales (Caldas)	9.000	9.000	9.000	=
<b>Carne de res, falda</b>					<b>Medellín, Central</b>				
Armenia, Frigocafé	7.000	7.000	7.000	=	Mayorista de Antioquia	10.875	10.875	10.875	-
Barranquilla, Barranquillita	9.000	9.000	9.000	=	Montería (Córdoba)	8.000	8.000	8.000	=
Barranquilla, Granabastos	9.867	9.867	9.867	=	Montería, Frigosinú	8.000	8.000	8.000	--
Bogotá, D. C., Frigorífico Ble Ltda.	8.000	8.000	8.000	+	Palmira (Valle del Cauca)	9.000	9.000	9.000	=
Bogotá, D. C., Frigorífico Guadalupe	8.050	8.100	8.075	+	Pasto (Nariño)	8.067	8.067	8.067	=
Bogotá, D. C., Paloquemao	8.867	8.867	8.867	+	Pereira, La 41	9.000	9.000	9.000	=
Buenaventura (Valle del Cauca)	10.000	10.000	10.000	=	Popayán (Cauca)	8.000	8.000	8.000	=
Cali, Santa Helena	6.767	6.767	6.767	-	Tuluá (Valle del Cauca)	8.200	8.200	8.200	=
Cartagena, Bazurto	8.625	8.625	8.625	+	Villavicencio, CAV	7.000	7.000	7.000	=
Cartagena, Frigorífico Candelaria	8.950	8.950	8.950	=	<b>Carne de res, muchacho</b>				
Cúcuta, Cenabastos	7.333	7.333	7.333	=	Armenia, Frigocafé	10.000	10.000	10.000	=
Cúcuta, La Nueva Sexta	6.667	6.667	6.667	+	Barranquilla, Barranquillita	10.800	10.800	10.800	=
Ibagué, Frigorífico Carlina	8.800	8.800	8.800	=	Barranquilla, Granabastos	12.133	12.133	12.133	=
Ibagué, Plaza La 21	9.000	9.000	9.000	-	Bogotá, D. C., Frigorífico Ble Ltda.	13.333	13.350	13.342	+
Manizales (Caldas)	7.000	7.000	7.000	=	Bogotá, D. C., Paloquemao	12.200	12.200	12.200	-
Medellín, Central					Bucaramanga, Frigoríficos	14.000	14.000	14.000	=
Mayorista de Antioquia	6.750	6.750	6.750	+	Buenaventura (Valle del Cauca)	12.000	12.000	12.000	=
Medellín, Coomerca	11.450	11.450	11.450	+	Cali, Santa Helena	11.667	11.667	11.667	+
Montería (Córdoba)	7.000	7.000	7.000	--	Cartagena, Bazurto	11.125	11.125	11.125	-
Montería, Frigosinú	10.000	10.000	10.000	--	Cartagena, Frigorífico Candelaria	11.550	11.550	11.550	=
Palmira (Valle del Cauca)	7.000	7.000	7.000	=	Cúcuta, Cenabastos	10.000	10.000	10.000	=
Pasto (Nariño)	8.267	8.267	8.267	=	Cúcuta, La Nueva Sexta	9.000	9.000	9.000	=
Pereira, La 41	7.500	7.500	7.500	=	Ibagué, Frigorífico Carlina	10.500	10.500	10.500	=
Popayán (Cauca)	6.000	6.000	6.000	=	Ibagué, Plaza La 21	11.333	11.333	11.333	-
Tuluá (Valle del Cauca)	6.933	6.933	6.933	=	Manizales (Caldas)	11.667	11.667	11.667	=
<b>Carne de res, lomo de brazo</b>									
Armenia, Frigocafé	10.000	10.000	10.000	=					



**Cuadro 6. Mercados mayoristas. Precios de venta de carnes (conclusión)  
2014 (22 al 28 de marzo)**

Productos y mercados	Pesos por kilogramo				Tendencia	Productos y mercados	Pesos por kilogramo				Tendencia
	Mínimo	Máximo	Medio	Precios			Mínimo	Máximo	Medio	Precios	
<b>Menudencias de pollo (continuación)</b>						<b>Pierna pernil con rabadilla (continuación)</b>					
Ibagué, Frigorífico Carlima	1.000	1.000	1.000		=	Villavicencio, CAV	5.250	5.250	5.250		-
Ibagué, Plaza La 21	1.000	1.000	1.000		=	<b>Pierna pernil sin rabadilla</b>					
Montería (Córdoba)	1.167	1.167	1.167		=	Bogotá, D. C., Corabastos	5.513	5.513	5.513		-
Neiva, Surabastos	1.000	1.000	1.000		--	Bogotá, D. C., Frigorífico Ble Ltda.	6.175	6.225	6.200		-
Pasto (Nariño)	1.000	1.000	1.000		=	Bogotá, D. C., Frigorífico Guadalupe	5.900	5.967	5.933		+
Popayán (Cauca)	900	900	900		=	Bogotá, D. C., Paloquemao	7.000	7.000	7.000		-
Villavicencio, CAV	1.150	1.150	1.150		-	Bucaramanga, Frigoríficos	6.133	6.133	6.133		+
<b>Muslos de pollo con rabadilla</b>						Cúcuta, Cenabastos	5.500	5.500	5.500		-
Medellín, Coomerca	5.000	5.000	5.000		=	Neiva, Surabastos	4.750	4.750	4.750		-
Valledupar, Mercado Nuevo	3.100	3.100	3.100		+	<b>Piernas de pollo</b>					
<b>Muslos de pollo sin rabadilla</b>						Armenia, Mercar	5.933	5.933	5.933		=
Bogotá, D. C., Corabastos	5.538	5.538	5.538		+	Mayorista de Antioquia	6.188	6.188	6.188		-
Bogotá, D. C., Frigorífico Ble Ltda.	5.900	5.900	5.900		=	Bogotá, D. C., Frigorífico Ble Ltda.	7.075	7.225	7.150		-
Bogotá, D. C., Frigorífico Guadalupe	5.067	5.433	5.250		-	Bogotá, D. C., Frigorífico Guadalupe	6.067	6.233	6.150		-
Bogotá, D. C., Paloquemao	6.033	6.033	6.033		-	Bucaramanga, Frigoríficos	6.250	6.250	6.250		+
Bucaramanga, Frigoríficos	5.433	5.433	5.433		-	Cali, Santa Helena	5.100	5.100	5.100		=
Medellín, Central						Cartagena, Bazurto	6.433	6.433	6.433		=
Mayorista de Antioquia	6.283	6.283	6.283		+	Cúcuta, Cenabastos	6.600	6.600	6.600		+
<b>Pechuga de pollo</b>						Medellín, Central					
Armenia, Mercar	6.425	6.425	6.425		=	Mayorista de Antioquia	6.588	6.588	6.588		+
Barranquilla, Barranquillita	6.200	6.200	6.200		+	Medellín, Coomerca	5.000	5.000	5.000		=
Barranquilla, Granabastos	6.133	6.133	6.133		+	Montería (Córdoba)	6.133	6.133	6.133		=
Bogotá, D. C., Corabastos	6.750	6.750	6.750		+	Palmira (Valle del Cauca)	5.333	5.333	5.333		=
Bogotá, D. C., Frigorífico Ble Ltda.	7.750	7.775	7.763		+	Pasto (Nariño)	4.133	4.133	4.133		+
Bogotá, D. C., Frigorífico Guadalupe	6.867	7.025	6.946		+	Popayán (Cauca)	5.200	5.200	5.200		+
Bogotá, D. C., Paloquemao	7.833	7.833	7.833		-	Tuluá (Valle del Cauca)	6.333	6.333	6.333		=
Bucaramanga, Frigoríficos	6.433	6.433	6.433		-	Valledupar, Mercado Nuevo	6.200	6.200	6.200		-
Buenaventura (Valle del Cauca)	6.533	6.533	6.533		=	<b>Pollo entero congelado sin vísceras</b>					
Cali, Galería Alameda	6.400	6.400	6.400		+	Barranquilla, Barranquillita	4.050	4.050	4.050		-
Cali, Santa Helena	6.400	6.400	6.400		+	Barranquilla, Granabastos	4.000	4.000	4.000		=
Cartagena, Bazurto	6.400	6.400	6.400		-	Bogotá, D. C., Corabastos	5.383	5.383	5.383		+
Cúcuta, Cenabastos	6.200	6.200	6.200		=	Bucaramanga, Frigoríficos	4.700	4.700	4.700		-
Ibagué, Frigorífico Carlima	7.300	7.300	7.300		=	Cali, Galería Alameda	5.067	5.067	5.067		=
Ibagué, Plaza La 21	7.200	7.200	7.200		+	Cali, Santa Helena	5.267	5.267	5.267		-
Manizales (Caldas)	6.850	6.850	6.850		=	Cartagena, Bazurto	4.125	4.125	4.125		-
Medellín, Central						Medellín, Central					
Mayorista de Antioquia	7.075	7.075	7.075		+	Mayorista de Antioquia	5.233	5.233	5.233		+
Montería (Córdoba)	6.792	6.792	6.792		=	Medellín, Coomerca	4.600	4.600	4.600		=
Neiva, Surabastos	6.750	6.750	6.750		-	Montería (Córdoba)	4.407	4.407	4.407		=
Palmira (Valle del Cauca)	7.000	7.000	7.000		=	Pasto (Nariño)	4.533	4.533	4.533		=
Pasto (Nariño)	7.667	7.667	7.667		-	Popayán (Cauca)	5.600	5.600	5.600		+
Popayán (Cauca)	8.200	8.200	8.200		+	Valledupar, Mercado Nuevo	4.050	4.050	4.050		=
Sincelejo (Sucre)	6.900	6.900	6.900		+	<b>Pollo entero fresco con vísceras</b>					
Tuluá (Valle del Cauca)	7.400	7.400	7.400		=	Ibagué, Plaza La 21	5.067	5.067	5.067		+
Valledupar, Mercado Nuevo	6.100	6.100	6.100		=	<b>Pollo entero fresco sin vísceras</b>					
Villavicencio, CAV	7.250	7.250	7.250		+	Armenia, Mercar	4.725	4.725	4.725		=
<b>Pierna pernil con rabadilla</b>						Bogotá, D. C., Frigorífico Ble Ltda.	5.775	5.800	5.788		+
Armenia, Mercar	3.950	3.950	3.950		=	Bogotá, D. C., Frigorífico Guadalupe	5.100	5.200	5.150		+
Barranquilla, Barranquillita	3.225	3.225	3.225		=	Bogotá, D. C., Paloquemao	5.833	5.833	5.833		+
Barranquilla, Granabastos	3.233	3.233	3.233		=	Bucaramanga, Frigoríficos	4.900	4.900	4.900		+
Bogotá, D. C., Frigorífico Guadalupe	5.000	5.000	5.000		n.d.	Cúcuta, Cenabastos	4.650	4.650	4.650		-
Bogotá, D. C., Paloquemao	5.333	5.333	5.333		-	Ibagué, Frigorífico Carlima	4.900	4.900	4.900		=
Bucaramanga, Frigoríficos	4.067	4.067	4.067		+	Ibagué, Plaza La 21	5.467	5.467	5.467		+
Cali, Galería Alameda	3.867	3.867	3.867		-	Palmira (Valle del Cauca)	4.933	4.933	4.933		=
Cali, Santa Helena	4.400	4.400	4.400		+	Pasto (Nariño)	4.533	4.533	4.533		=
Cartagena, Bazurto	3.523	3.523	3.523		+	Sincelejo (Sucre)	4.900	4.900	4.900		-
Cúcuta, Cenabastos	3.583	3.583	3.583		-	Tuluá (Valle del Cauca)	5.600	5.600	5.600		=
Ibagué, Plaza La 21	5.267	5.267	5.267		+	Villavicencio, CAV	5.375	5.375	5.375		-
Medellín, Central						<b>Rabadillas de pollo</b>					
Mayorista de Antioquia	4.400	4.400	4.400		=	Armenia, Mercar	2.400	2.400	2.400		=
Medellín, Coomerca	3.800	3.800	3.800		=	Bucaramanga, Frigoríficos	1.625	1.625	1.625		+
Montería (Córdoba)	3.658	3.658	3.658		=	Cúcuta, Cenabastos	1.833	1.833	1.833		=
Palmira (Valle del Cauca)	4.400	4.400	4.400		=	Manizales (Caldas)	2.000	2.000	2.000		=
Pasto (Nariño)	3.867	3.867	3.867		-	Montería (Córdoba)	2.133	2.133	2.133		=
Sincelejo (Sucre)	4.100	4.100	4.100		-						
Tuluá (Valle del Cauca)	4.933	4.933	4.933		-						
Valledupar, Mercado Nuevo	3.100	3.100	3.100		+						

**Tendencias:**

- (---) Variación mayor al -20 %  
 (--) Variación entre -10 % y -20 %  
 (-) Variación entre 0 % y -10 %

- (=) Variación igual a 0 %  
 (+) Variación entre 0 % y 10 %  
 (+ +) Variación entre 10 % y 20 %  
 (+ + +) Variación mayor al 20 %  
 (n.d.) No determinado

**Cuadro 7. Mercados mayoristas. Precios de venta de pescados 2014 (22 al 28 de marzo)**

Productos y mercados	Pesos por kilogramo				Tendencia	Productos y mercados	Pesos por kilogramo				Tendencia
	Mínimo	Máximo	Medio	Precios			Mínimo	Máximo	Medio	Precios	
<b>Almejas con concha</b>						<b>Cachama de cultivo fresca (continuación)</b>					
Cali, Galería Alameda	5.900	5.900	5.900	=		Cúcuta, La Nueva Sexta	4.333	4.750	4.542	+	
Cali, Santa Helena	7.000	7.000	7.000	=		Ibagué, Plaza La 21	7.000	7.000	7.000	=	
Medellín, Central						Montería (Córdoba)	6.000	6.000	6.000	++	
Mayorista de Antioquia	4.367	4.367	4.367	-		Sincelejo (Sucre)	4.000	4.000	4.000	n.d.	
<b>Almejas sin concha</b>						Ubaté (Cundinamarca)	7.500	7.500	7.500	-	
Cali, Galería Alameda	10.433	10.433	10.433	=		Villavicencio, CAV	7.000	7.000	7.000	=	
Cali, Santa Helena	9.767	9.767	9.767	+		<b>Calamar anillos</b>					
Medellín, Central						Bogotá, D. C., Corabastos	11.500	11.500	11.500	+	
Mayorista de Antioquia	15.100	15.100	15.100	-		Bogotá, D. C., Paloquemao	17.333	17.333	17.333	+	
<b>Bagre rayado en postas congelado</b>						Cali, Galería Alameda	9.767	9.767	9.767	=	
Armenia, Mercar	16.500	16.500	16.500	=		Cali, Santa Helena	9.067	9.067	9.067	=	
Bogotá, D. C., Paloquemao	15.333	15.333	15.333	n.d.		Medellín, Central					
Medellín, Central						Mayorista de Antioquia	11.167	11.167	11.167	=	
Mayorista de Antioquia	14.300	14.300	14.300	+		<b>Calamar blanco entero</b>					
Tunja (Boyacá)	14.667	14.667	14.667	-		Bogotá, D. C., Corabastos	6.333	6.333	6.333	-	
Villavicencio, CAV	17.000	17.000	17.000	-		Bogotá, D. C., Paloquemao	7.667	7.667	7.667	=	
<b>Bagre rayado entero congelado</b>						Cali, Galería Alameda	6.067	6.067	6.067	=	
Bogotá, D. C., Plaza Las Flores	10.800	10.880	10.840	+		Cali, Santa Helena	6.250	6.250	6.250	=	
Cali, Galería Alameda	15.333	15.333	15.333	=		<b>Calamar morado entero</b>					
Cali, Santa Helena	11.900	11.900	11.900	+		Bogotá, D. C., Corabastos	9.333	9.333	9.333	-	
Medellín, Central						Bogotá, D. C., Paloquemao	9.533	9.533	9.533	+	
Mayorista de Antioquia	14.333	14.333	14.333	+		Cali, Galería Alameda	10.167	10.167	10.167	=	
Pereira, La 41	20.000	20.000	20.000	=		Cali, Santa Helena	9.100	9.100	9.100	=	
Popayán (Cauca)	12.000	12.000	12.000	=		<b>Camarón tigre precocido seco</b>					
<b>Bagre rayado entero fresco</b>						Bogotá, D. C., Paloquemao	31.333	31.333	31.333	=	
Barranquilla, Barranquillita	10.000	10.000	10.000	=		Cali, Galería Alameda	27.333	27.333	27.333	=	
Bogotá, D. C., Paloquemao	15.333	15.333	15.333	n.d.		Medellín, Central					
Bogotá, D. C., Plaza Las Flores	11.200	11.333	11.267	+		Mayorista de Antioquia	28.800	28.800	28.800	+	
Bucaramanga, Centroabastos	12.000	12.000	12.000	=		Popayán (Cauca)	24.500	24.500	24.500	+	
Cartagena, Bazurto	9.250	9.250	9.250	+		<b>Camarón títí precocido seco</b>					
Cúcuta, La Nueva Sexta	10.000	10.333	10.167	+		Armenia, Mercar	27.000	27.000	27.000	=	
Ibagué, Plaza La 21	16.000	16.000	16.000	=		Bogotá, D. C., Paloquemao	23.333	23.333	23.333	-	
La Dorada (Caldas)	9.500	12.000	10.667	-		Medellín, Central					
Montería (Córdoba)	14.000	14.000	14.000	++		Mayorista de Antioquia	24.000	24.000	24.000	=	
Neiva, Surabastos	14.000	14.000	14.000	=		Popayán (Cauca)	21.000	21.000	21.000	=	
Ubaté (Cundinamarca)	12.000	12.000	12.000	=		<b>Capaz Magdalena fresco</b>					
Valledupar, Mercado Nuevo	12.000	12.000	12.000	=		Ibagué, Plaza La 21	14.000	14.000	14.000	--	
<b>Blanquillo entero fresco</b>						La Dorada (Caldas)	12.000	13.000	12.333	-	
Barranquilla, Barranquillita	5.000	5.000	5.000	=		Neiva, Surabastos	11.000	11.000	11.000	n.d.	
Bogotá, D. C., Plaza Las Flores	7.200	7.200	7.200	-		Tunja (Boyacá)	10.000	10.000	10.000	=	
Bucaramanga, Centroabastos	8.000	8.000	8.000	+		<b>Cazuela de mariscos (paquete)</b>					
La Dorada (Caldas)	8.000	9.800	8.933	+++		Bogotá, D. C., Corabastos	9.000	9.000	9.000	=	
Montería (Córdoba)	9.000	9.000	9.000	++		Bogotá, D. C., Paloquemao	10.000	10.000	10.000	+	
Sincelejo (Sucre)	6.000	6.000	6.000	=		Medellín, Central					
Valledupar, Mercado Nuevo	8.000	8.000	8.000	-		Mayorista de Antioquia	14.667	14.667	14.667	-	
<b>Bocachico criollo fresco</b>						<b>Corvina, filete congelado nacional</b>					
Barranquilla, Barranquillita	14.000	14.000	14.000	=		Buenaventura (Valle del Cauca)	16.000	16.000	16.000	=	
Cartagena, Bazurto	15.333	15.333	15.333	+		Cali, Galería Alameda	23.333	23.333	23.333	=	
Cúcuta, La Nueva Sexta	6.500	6.500	6.500	+		Cali, Santa Helena	22.000	22.000	22.000	-	
Ibagué, Plaza La 21	14.000	14.000	14.000	n.d.		<b>Langostino 16-20</b>					
La Dorada (Caldas)	8.000	10.000	8.667	-		Bogotá, D. C., Corabastos	36.667	36.667	36.667	---	
Montería (Córdoba)	11.000	11.000	11.000	+		Buenaventura (Valle del Cauca)	35.333	35.333	35.333	+	
Sincelejo (Sucre)	10.333	10.333	10.333	+		Cali, Galería Alameda	39.000	39.000	39.000	=	
Valledupar, Mercado Nuevo	10.000	10.000	10.000	--		Medellín, Central					
<b>Bocachico importado congelado</b>						Mayorista de Antioquia	45.667	45.667	45.667	-	
Armenia, Mercar	6.600	6.600	6.600	=		<b>Langostino U12</b>					
Barranquilla, Barranquillita	7.000	7.000	7.000	=		Bogotá, D. C., Paloquemao	57.333	57.333	57.333	-	
Bogotá, D. C., Plaza Las Flores	6.267	6.400	6.333	-		Medellín, Central					
Cali, Galería Alameda	6.867	6.867	6.867	+		Mayorista de Antioquia	53.667	53.667	53.667	+	
Cali, Santa Helena	6.700	6.700	6.700	=		<b>Merluza, filete importado</b>					
Cartagena, Bazurto	6.100	6.100	6.100	+		Armenia, Mercar	7.700	7.700	7.700	=	
Cúcuta, La Nueva Sexta	6.667	6.667	6.667	+		Bogotá, D. C., Corabastos	8.667	8.667	8.667	-	
Manizales (Caldas)	6.000	6.000	6.000	=		Bogotá, D. C., Paloquemao	11.533	11.533	11.533	-	
Medellín, Central						Cali, Galería Alameda	9.267	9.267	9.267	=	
Mayorista de Antioquia	8.000	8.000	8.000	+		Cali, Santa Helena	7.250	7.250	7.250	=	
Montería (Córdoba)	7.000	7.000	7.000	=		Medellín, Central					
Pereira, La 41	6.000	6.000	6.000	+		Mayorista de Antioquia	7.633	7.633	7.633	+	
Popayán (Cauca)	8.500	8.500	8.500	+		<b>Merluza, filete nacional</b>					
Sincelejo (Sucre)	6.750	6.750	6.750	+		Bogotá, D. C., Corabastos	20.667	20.667	20.667	-	
Tuluá (Valle del Cauca)	6.700	6.700	6.700	=							
Valledupar, Mercado Nuevo	7.750	7.750	7.750	=							
<b>Cachama de cultivo fresca</b>											
Bogotá, D. C., Plaza Las Flores	5.147	5.200	5.173	=							
Bucaramanga, Centroabastos	6.100	6.200	6.175	+							

**Cuadro 7. Mercados mayoristas. Precios de venta de pescados (conclusión)  
2014 (22 al 28 de marzo)**

Productos y mercados	Pesos por kilogramo				Tenden- cia	Productos y mercados	Pesos por kilogramo				Tenden- cia
	Mínimo	Máximo	Medio				Mínimo	Máximo	Medio		
<b>Merluza, filete nacional (continuación)</b>						<b>Salmón, filete congelado (continuación)</b>					
Bogotá, D. C., Paloquemao	26.333	26.333	26.333	+		Popayán (Cauca)	25.500	25.500	25.500	+	
Cali, Galería Alameda	22.667	22.667	22.667	=		<b>Sierra entera congelada</b>					
Cali, Santa Helena	18.500	18.500	18.500	=		Armenia, Mercar	11.100	11.100	11.100	=	
<b>Mojarra lora entera congelada</b>						Bogotá, D. C., Corabastos	10.500	10.500	10.500	+++	
Armenia, Mercar	7.800	7.800	7.800	-		Bogotá, D. C., Paloquemao	11.400	11.400	11.400	-	
Barranquilla, Barranquillita	4.750	4.750	4.750	=		Buenaventura (Valle del Cauca)	7.000	7.000	7.000	=	
Cartagena, Bazurto	5.667	5.667	5.667	++		Cali, Galería Alameda	9.167	9.167	9.167	=	
<b>Mojarra lora entera fresca</b>						Cali, Santa Helena	8.200	8.200	8.200	=	
Barranquilla, Barranquillita	4.875	4.875	4.875	+		Cartagena, Bazurto	11.333	11.333	11.333	=	
Cartagena, Bazurto	5.375	5.375	5.375	+		Medellín, Central					
Montería (Córdoba)	4.800	4.800	4.800	=		Mayorista de Antioquia	12.000	12.000	12.000	+	
Sincelejo (Sucre)	5.000	5.000	5.000	+		<b>Tilapia roja entera congelada</b>					
Valledupar, Mercado Nuevo	6.167	6.167	6.167	-		Barranquilla, Barranquillita	5.250	5.250	5.250	=	
Villavicencio, CAV	8.000	8.000	8.000	=		Cali, Galería Alameda	6.767	6.767	6.767	=	
<b>Nicuro fresco</b>						Cali, Santa Helena	7.000	7.000	7.000	+	
Bogotá, D. C., Plaza Las Flores	5.600	5.600	5.600	-		Cartagena, Bazurto	6.067	6.067	6.067	-	
La Dorada (Caldas)	5.000	6.000	5.333	-		Medellín, Central					
Ubaté (Cundinamarca)	7.500	7.500	7.500	=		Mayorista de Antioquia	8.067	8.067	8.067	+	
<b>Palmitos de mar</b>						Tuluá (Valle del Cauca)	7.800	7.800	7.800	=	
Bogotá, D. C., Corabastos	8.125	8.125	8.125	=		<b>Tilapia roja entera fresca</b>					
Bogotá, D. C., Paloquemao	10.000	10.000	10.000	=		Barranquilla, Barranquillita	5.750	5.750	5.750	=	
Cali, Galería Alameda	10.500	10.500	10.500	=		Bogotá, D. C., Paloquemao	7.533	7.533	7.533	+	
Cali, Santa Helena	10.333	10.333	10.333	=		Bogotá, D. C., Plaza Las Flores	5.040	5.200	5.120	-	
Medellín, Central						Bucaramanga, Centroabastos	6.100	6.267	6.167	+	
Mayorista de Antioquia	8.133	8.133	8.133	+		Cartagena, Bazurto	6.250	6.250	6.250	-	
<b>Pargo rojo entero congelado</b>						Cúcuta, La Nueva Sexta	6.000	6.000	6.000	=	
Armenia, Mercar	16.800	16.800	16.800	=		Ibagué, Plaza La 21	7.000	7.000	7.000	=	
Bogotá, D. C., Corabastos	18.667	18.667	18.667	+		Montería (Córdoba)	7.000	7.000	7.000	+	
Bogotá, D. C., Paloquemao	19.000	19.000	19.000	+		Neiva, Surabastos	6.000	6.000	6.000	=	
Cali, Galería Alameda	14.333	14.333	14.333	=		Sincelejo (Sucre)	6.000	6.000	6.000	n.d.	
Medellín, Central						Tunja (Boyacá)	7.000	7.000	7.000	+	
Mayorista de Antioquia	21.133	21.133	21.133	+		Ubaté (Cundinamarca)	7.000	7.000	7.000	=	
Pereira, La 41	21.000	21.000	21.000	=		Valledupar, Mercado Nuevo	6.333	6.333	6.333	=	
Tuluá (Valle del Cauca)	12.000	12.000	12.000	=		<b>Tilapia, filete congelado</b>					
<b>Pargo rojo entero fresco</b>						Bogotá, D. C., Corabastos	14.000	14.000	14.000	+	
Valledupar, Mercado Nuevo	20.000	20.000	20.000	=		Cali, Galería Alameda	12.750	12.750	12.750	=	
<b>Pargo rojo platero</b>						Cali, Santa Helena	9.933	9.933	9.933	=	
Bogotá, D. C., Corabastos	18.000	18.000	18.000	+		Medellín, Central					
Bogotá, D. C., Paloquemao	18.333	18.333	18.333	-		Mayorista de Antioquia	14.600	14.600	14.600	+	
Buenaventura (Valle del Cauca)	14.000	14.000	14.000	=		Popayán (Cauca)	11.500	11.500	11.500	=	
Cali, Galería Alameda	13.167	13.167	13.167	=		Tuluá (Valle del Cauca)	12.000	12.000	12.000	=	
Cali, Santa Helena	13.500	13.500	13.500	+		<b>Tilapia, lomitos</b>					
Cartagena, Bazurto	18.867	18.867	18.867	=		Medellín, Central					
<b>Pescado cabezas</b>						Mayorista de Antioquia	6.167	6.167	6.167	+	
Armenia, Mercar	2.700	2.700	2.700	=		<b>Toyo blanco, filete congelado</b>					
Bogotá, D. C., Paloquemao	5.667	5.667	5.667	--		Bogotá, D. C., Paloquemao	11.533	11.533	11.533	+	
Buenaventura (Valle del Cauca)	2.167	2.167	2.167	=		Cali, Galería Alameda	8.933	8.933	8.933	+	
Cali, Galería Alameda	6.000	6.000	6.000	=		Cali, Santa Helena	8.933	8.933	8.933	+	
Cali, Santa Helena	4.850	4.850	4.850	+		Popayán (Cauca)	11.000	11.000	11.000	=	
Popayán (Cauca)	4.100	4.100	4.100	=		Tuluá (Valle del Cauca)	10.000	10.000	10.000	=	
<b>Róbalo, filete congelado</b>						<b>Trucha en corte mariposa</b>					
Medellín, Central						Armenia, Mercar	10.600	10.600	10.600	=	
Mayorista de Antioquia	7.700	7.700	7.700	+		Bogotá, D. C., Corabastos	10.833	10.833	10.833	+	
Pereira, La 41	9.500	9.500	9.500	=		Bogotá, D. C., Paloquemao	10.667	10.667	10.667	=	
<b>Salmón, filete congelado</b>						Cali, Galería Alameda	11.833	11.833	11.833	=	
Armenia, Mercar	23.800	23.800	23.800	=		Cali, Santa Helena	9.800	9.800	9.800	+	
Bogotá, D. C., Corabastos	24.667	24.667	24.667	-		Manizales (Caldas)	11.750	11.750	11.750	=	
Bogotá, D. C., Paloquemao	26.667	26.667	26.667	-		Medellín, Central					
Cali, Galería Alameda	23.267	23.267	23.267	=		Mayorista de Antioquia	11.900	11.900	11.900	+	
Cali, Santa Helena	20.000	20.000	20.000	-		Pereira, La 41	12.000	12.000	12.000	+	
Medellín, Central						Popayán (Cauca)	10.000	10.000	10.000	=	
Mayorista de Antioquia	27.467	27.467	27.467	+		<b>Trucha entera fresca</b>					
						Pasto (Nariño)	9.000	9.000	9.000	=	

## Tendencias:

(---) Variación mayor al -20 %  
 (--) Variación entre -10 % y -20 %  
 (-) Variación entre 0 % y -10 %

(=) Variación igual a 0 %

(+) Variación entre 0 % y 10 %

(++) Variación entre 10 % y 20 %

(+++) Variación mayor al 20 %

(n.d.) No determinado

**Cuadro 8. Mercados mayoristas. Precios de venta de productos procesados 2014 (22 al 28 de marzo)**

Productos y mercados	Pesos por kilogramo				Tendencia	Productos y mercados	Pesos por kilogramo				Tendencia			
	Mínimo	Máximo	Medio	Precios			Mínimo	Máximo	Medio	Precios				
<b>Aceite girasol</b>						<b>Azúcar morena (continuación)</b>								
Barranquilla, Barranquillita	6.983	6.983	6.983	=	Cali, Siloé	1.700	1.700	1.700	=	Barranquilla, Barranquillita	1.654	1.654	1.654	=
Barranquilla, Granabastos	6.874	6.874	6.874	-	Cartago (Valle del Cauca)	1.614	1.614	1.614	+	Barranquilla, Granabastos	1.619	1.619	1.619	-
Cartagena, Bazurto	5.104	5.104	5.104	-	Ibagué, Plaza La 21	1.644	1.644	1.644	+	Bucaramanga, Centroabastos	1.842	1.842	1.842	+
Medellín, Central					Medellín, Central					Bucaramanga, Mercados del centro	1.951	1.951	1.951	+
Mayorista de Antioquia	6.625	6.625	6.625	+	Mayorista de Antioquia	1.655	1.655	1.655	=	Cartagena, Bazurto	1.760	1.760	1.760	-
Montería (Córdoba)	5.167	5.167	5.167	=	Medellín, Coomerca	1.720	1.720	1.720	+	Cúcuta, Cenabastos	1.928	1.928	1.928	-
Pereira, Mercasa	7.245	7.245	7.245	=	Medellín, Placita de Flórez	1.667	1.667	1.667	+	Ibagué, Plaza La 21	1.633	1.633	1.633	+
Sincelejo (Sucre)	4.833	4.833	4.833	+	Pasto (Nariño)	1.707	1.707	1.707	-	Medellín, Central				
Valledupar, Mercado Nuevo	6.583	6.583	6.583	=	Tuluá (Valle del Cauca)	1.850	1.850	1.850	=	Mayorista de Antioquia	1.847	1.847	1.847	=
<b>Aceite soya</b>					<b>Azúcar refinada</b>					Medellín, Placita de Flórez	1.667	1.667	1.667	+
Cartago (Valle del Cauca)	4.467	4.467	4.467	+	Barranquilla, Barranquillita	1.619	1.619	1.619	-	Medellín, Placita de Flórez	1.667	1.667	1.667	+
<b>Aceite vegetal mezcla</b>					Barranquilla, Granabastos	1.619	1.619	1.619	-	Neiva, Surabastos	1.615	1.615	1.615	+
Armenia, Mercar	3.608	3.608	3.608	=	Bucaramanga, Centroabastos	1.842	1.842	1.842	+	Pamplona (Norte de Santander)	1.720	1.720	1.720	=
Barranquilla, Barranquillita	3.918	3.918	3.918	=	Cartagena, Bazurto	1.760	1.760	1.760	-	Pasto (Nariño)	1.627	1.627	1.627	=
Barranquilla, Granabastos	3.773	3.773	3.773	+	Cúcuta, Cenabastos	1.928	1.928	1.928	-	Sincelejo (Sucre)	1.760	1.760	1.760	-
Bogotá, D. C., Corabastos	4.568	4.568	4.568	+	Ibagué, Plaza La 21	1.633	1.633	1.633	+	Valledupar, Mercado Nuevo	1.827	1.827	1.827	=
Bogotá, D. C., Plaza España	4.167	4.167	4.167	-	Medellín, Central					Villavicencio, CAV	1.833	1.833	1.833	-
Bucaramanga, Centroabastos	4.488	4.488	4.488	=	Mayorista de Antioquia	1.847	1.847	1.847	=	<b>Azúcar sulfitada</b>				
Bucaramanga, Mercados del centro	3.775	3.775	3.775	+	Medellín, Placita de Flórez	1.667	1.667	1.667	+	Armenia, Mercar	1.600	1.600	1.600	+
Buenaventura (Valle del Cauca)	4.149	4.149	4.149	+	Neiva, Surabastos	1.615	1.615	1.615	+	Barranquilla, Barranquillita	1.462	1.462	1.462	=
Cali, La Floresta	4.783	4.783	4.783	=	Pamplona (Norte de Santander)	1.720	1.720	1.720	=	Barranquilla, Granabastos	1.404	1.404	1.404	+
Cartago (Valle del Cauca)	3.740	3.740	3.740	-	Pasto (Nariño)	1.627	1.627	1.627	=	Bogotá, D. C., Paloquemao	1.867	1.867	1.867	+
Cúcuta, Cenabastos	3.627	3.627	3.627	+	Valledupar, Mercado Nuevo	1.827	1.827	1.827	=	Bogotá, D. C., Plaza España	1.683	1.683	1.683	+
Cúcuta, La Nueva Sexta	3.426	3.426	3.426	+	Villavicencio, CAV	1.833	1.833	1.833	-	Bucaramanga, Centroabastos	1.693	1.693	1.693	+
Ibagué, Plaza La 21	3.622	3.622	3.622	-	<b>Avena en hojuelas</b>					Buenaventura (Valle del Cauca)	1.527	1.527	1.527	=
Manizales (Caldas)	4.286	4.286	4.286	=	Barranquilla, Barranquillita	5.468	5.468	5.468	-	Cali, Santa Helena	5.833	5.833	5.833	-
Medellín, Central					Barranquilla, Granabastos	5.648	5.648	5.648	-	Cali, Siloé	6.188	6.188	6.188	=
Mayorista de Antioquia	3.764	3.764	3.764	-	Bogotá, D. C., Corabastos	6.156	6.156	6.156	=	Cartagena, Bazurto	5.417	5.417	5.417	=
Medellín, Coomerca	4.073	4.073	4.073	-	Bogotá, D. C., Paloquemao	6.583	6.583	6.583	+	Cartago (Valle del Cauca)	7.979	7.979	7.979	-
Medellín, Placita de Flórez	4.056	4.056	4.056	=	Bogotá, D. C., Paloquemao	6.583	6.583	6.583	+	Cúcuta, Cenabastos	5.056	5.056	5.056	=
Montería (Córdoba)	3.528	3.528	3.528	=	Bucaramanga, Centroabastos	5.089	5.089	5.089	+	Cúcuta, La Nueva Sexta	5.056	5.056	5.056	=
Neiva, Surabastos	3.875	3.875	3.875	=	Bucaramanga, Mercados del centro	5.278	5.278	5.278	=	Ibagué, Plaza La 21	6.022	6.022	6.022	=
Palmira (Valle del Cauca)	4.264	4.264	4.264	=	Cali, La Floresta	6.667	6.667	6.667	=	Neiva, Surabastos	6.354	6.354	6.354	=
Pamplona (Norte de Santander)	3.426	3.426	3.426	=	Cali, Santa Helena	5.833	5.833	5.833	-	Pamplona (Norte de Santander)	4.722	4.722	4.722	+
Popayán (Cauca)	3.375	3.375	3.375	+	Cali, Siloé	6.188	6.188	6.188	=	Popayán (Cauca)	4.722	4.722	4.722	+
Sincelejo (Sucre)	3.514	3.514	3.514	+	Cartagena, Bazurto	5.417	5.417	5.417	=	Sincelejo (Sucre)	5.469	5.469	5.469	+
Tuluá (Valle del Cauca)	3.911	3.911	3.911	=	Cartago (Valle del Cauca)	7.979	7.979	7.979	-	Tuluá (Valle del Cauca)	5.688	5.688	5.688	=
Valledupar, Mercado Nuevo	3.917	3.917	3.917	=	Cúcuta, Cenabastos	5.056	5.056	5.056	=	Valledupar, Mercado Nuevo	4.417	4.417	4.417	+
Villavicencio, CAV	4.682	4.682	4.682	-	Medellín, Central					Villavicencio, CAV	5.969	5.969	5.969	+
					Mayorista de Antioquia	1.593	1.593	1.593	=	<b>Avena molida</b>				
					Palmira (Valle del Cauca)	1.497	1.497	1.497	=	Bogotá, D. C., Corabastos	6.156	6.156	6.156	-
					Pereira, Mercasa	1.663	1.663	1.663	=	Bogotá, D. C., Paloquemao	6.583	6.583	6.583	+
					Popayán (Cauca)	1.404	1.404	1.404	+	Bogotá, D. C., Plaza España	5.919	5.919	5.919	+
					Sincelejo (Sucre)	1.550	1.550	1.550	+	Cali, Santa Helena	5.903	5.903	5.903	-
					Valledupar, Mercado Nuevo	1.680	1.680	1.680	=	Cali, Siloé	6.188	6.188	6.188	=
					Villavicencio, CAV	1.676	1.676	1.676	+	Ibagué, Plaza La 21	6.344	6.344	6.344	=
					<b>Bocadillo veleño</b>					Neiva, Surabastos	6.354	6.354	6.354	=
					Bogotá, D. C., Corabastos	193	193	193	=	Palmira (Valle del Cauca)	5.833	5.833	5.833	=
					Bogotá, D. C., Paloquemao	218	218	218	+	Pereira, Mercasa	5.800	5.800	5.800	=
					Neiva, Surabastos	97	97	97	=	Popayán (Cauca)	4.972	4.972	4.972	=
					<b>Café instantáneo</b>					Tuluá (Valle del Cauca)	5.688	5.688	5.688	=
					Barranquilla, Barranquillita	66.527	66.527	66.527	-	Valledupar, Mercado Nuevo	4.417	4.417	4.417	+
					Barranquilla, Granabastos	65.874	65.874	65.874	+	Villavicencio, CAV	5.969	5.969	5.969	+
					Bogotá, D. C., Corabastos	68.934	68.934	68.934	+	<b>Azúcar morena</b>				
					Buenaventura (Valle del Cauca)	74.500	74.500	74.500	+	Bogotá, D. C., Corabastos	1.713	1.713	1.713	+
					Cali, Santa Helena	76.471	76.471	76.471	+	Bogotá, D. C., Plaza España	1.840	1.840	1.840	+
					Cali, Siloé	77.124	77.124	77.124	+	Cali, Santa Helena	1.833	1.833	1.833	+
					Cartagena, Bazurto	65.319	65.319	65.319	-					
					Cartago (Valle del Cauca)	71.292	71.292	71.292	-					
					Cúcuta, Cenabastos	63.807	63.807	63.807	=					
					Medellín, Central									
					Mayorista de Antioquia	71.569	71.569	71.569	=					
					Medellín, Coomerca	71.732	71.732	71.732	=					
					Medellín, Placita de Flórez	73.203	73.203	73.203	=					
					Neiva, Surabastos	62.132	62.132	62.132	=					
					Palmira (Valle del Cauca)	76.471	76.471	76.471	=					
					Pamplona (Norte de Santander)	66.013	66.013	66.013	=					
					Pasto (Nariño)	79.956	79.956	79.956	=					
					Popayán (Cauca)	75.381	75.381	75.381	=					
					Sincelejo (Sucre)	66.789	66.789	66.789	=					
					Tuluá (Valle del Cauca)	74.728	74.728	74.728	=					
					Valledupar, Mercado Nuevo	58.578	58.578	58.578	=					
					<b>Café molido</b>									
					Armenia, Mercar	14.667	14.667	14.667	=					
					Barranquilla, Barranquillita	16.040	16.040	16.040	-					

**Cuadro 8. Mercados mayoristas. Precios de venta de productos procesados (continuación)  
2014 (22 al 28 de marzo)**

Productos y mercados	Pesos por kilogramo				Tenden- cia	Productos y mercados	Pesos por kilogramo				Tenden- cia	
	Mínimo	Máximo	Medio	Precios			Mínimo	Máximo	Medio	Precios		
<b>Café molido (continuación)</b>						<b>Fécula de maíz (continuación)</b>						
Barranquilla, Granabastos	15.291	15.291	15.291	-		Palmira (Valle del Cauca)	12.632	12.632	12.632	=		
Bogotá, D. C., Corabastos	15.050	15.050	15.050	+		Pamplona (Norte de Santander)	14.167	14.167	14.167	=		
Bogotá, D. C., Paloquemao	15.933	15.933	15.933	-		Pasto (Nariño)	9.221	9.221	9.221	+		
Bogotá, D. C., Plaza España	14.901	14.901	14.901	+		Popayán (Cauca)	12.105	12.105	12.105	+		
Bucaramanga, Centroabastos	14.992	14.992	14.992	=		Valledupar, Mercado Nuevo	13.542	13.542	13.542	=		
Bucaramanga, Mercados del centro	14.923	14.923	14.923	=		Villavicencio, CAV	12.903	12.903	12.903	+		
Cali, La Floresta	14.933	14.933	14.933	=		<b>Galletas dulces redondas con crema</b>						
Cali, Santa Helena	14.347	14.347	14.347	+		Barranquilla, Barranquillita	9.455	9.455	9.455	-		
Cartagena, Bazaruto	15.479	15.479	15.479	-		Barranquilla, Granabastos	9.085	9.085	9.085	+		
Cartago (Valle del Cauca)	15.224	15.224	15.224	-		Bogotá, D. C., Plaza España	8.816	8.816	8.816	+		
Cúcuta, Cenabastos	15.472	15.472	15.472	=		Bucaramanga, Centroabastos	9.398	9.398	9.398	=		
Manizales (Caldas)	15.000	15.000	15.000	=		Bucaramanga, Mercados del centro	9.116	9.116	9.116	-		
Medellín, Central				=		Cartagena, Bazaruto	8.785	8.785	8.785	-		
Mayorista de Antioquia	14.800	14.800	14.800	=		Cúcuta, Cenabastos	9.063	9.063	9.063	=		
Montería (Córdoba)	16.533	16.533	16.533	=		Cúcuta, La Nueva Sexta	8.969	8.969	8.969	-		
Palmira (Valle del Cauca)	14.800	14.800	14.800	=		Ibagué, Plaza La 21	8.083	8.083	8.083	+		
Pereira, Mercasa	18.360	18.360	18.360	=		Pamplona (Norte de Santander)	9.003	9.003	9.003	=		
Popayán (Cauca)	14.557	14.557	14.557	+		Sincelejo (Sucre)	9.454	9.454	9.454	+		
Tuluá (Valle del Cauca)	14.171	14.171	14.171	=		<b>Galletas saladas 3 tacos</b>						
Valledupar, Mercado Nuevo	14.833	14.833	14.833	=		Armenia, Mercar	8.435	8.435	8.435	=		
Villavicencio, CAV	12.904	12.904	12.904	+		Barranquilla, Barranquillita	7.602	7.602	7.602	=		
<b>Chocolate amargo</b>						Barranquilla, Granabastos	7.599	7.599	7.599	+		
Armenia, Mercar	15.600	15.600	15.600	=		Bogotá, D. C., Corabastos	7.619	7.619	7.619	-		
Buenaventura (Valle del Cauca)	15.667	15.667	15.667	=		Bogotá, D. C., Paloquemao	8.510	8.510	8.510	-		
Cali, La Floresta	14.800	14.800	14.800	=		Bogotá, D. C., Plaza España	7.714	7.714	7.714	+		
Cali, Santa Helena	14.853	14.853	14.853	+		Bucaramanga, Mercados del centro	7.716	7.716	7.716	=		
Cali, Siloé	15.000	15.000	15.000	=		Buenaventura (Valle del Cauca)	7.801	7.801	7.801	=		
Ibagué, Plaza La 21	16.600	16.600	16.600	=		Cali, La Floresta	8.466	8.466	8.466	=		
Manizales (Caldas)	16.133	16.133	16.133	=		Cartagena, Bazaruto	7.372	7.372	7.372	=		
Medellín, Central				=		Cartago (Valle del Cauca)	7.381	7.381	7.381	+		
Mayorista de Antioquia	14.680	14.680	14.680	=		Cúcuta, Cenabastos	8.241	8.241	8.241	-		
Medellín, Coomerca	15.800	15.800	15.800	=		Cúcuta, La Nueva Sexta	8.056	8.056	8.056	=		
Medellín, Placita de Flórez	15.467	15.467	15.467	=		Ibagué, Plaza La 21	7.551	7.551	7.551	=		
Palmira (Valle del Cauca)	14.533	14.533	14.533	+		Manizales (Caldas)	7.892	7.892	7.892	=		
Pasto (Nariño)	17.173	17.173	17.173	=		Medellín, Central						
Pereira, Mercasa	17.360	17.360	17.360	=		Mayorista de Antioquia	7.628	7.628	7.628	-		
Tuluá (Valle del Cauca)	14.560	14.560	14.560	=		Medellín, Coomerca	7.771	7.771	7.771	n.d.		
<b>Chocolate dulce</b>						Medellín, Placita de Flórez	7.716	7.716	7.716			
Barranquilla, Barranquillita	8.583	8.583	8.583	+		Montería (Córdoba)	10.123	10.123	10.123			
Barranquilla, Granabastos	8.615	8.615	8.615	+		Neiva, Surabastos	7.870	7.870	7.870	+		
Bogotá, D. C., Plaza España	7.532	7.532	7.532	-		Palmira (Valle del Cauca)	8.466	8.466	8.466	+		
Bucaramanga, Centroabastos	7.322	7.322	7.322	=		Pamplona (Norte de Santander)	7.372	7.372	7.372	=		
Bucaramanga, Mercados del centro	7.500	7.500	7.500	=		Pasto (Nariño)	7.716	7.716	7.716	=		
Cartagena, Bazaruto	9.825	9.825	9.825	+		Popayán (Cauca)	7.892	7.892	7.892	+		
Cúcuta, Cenabastos	8.096	8.096	8.096	=		Sincelejo (Sucre)	7.521	7.521	7.521	=		
Cúcuta, La Nueva Sexta	7.907	7.907	7.907	=		Tuluá (Valle del Cauca)	7.637	7.637	7.637	=		
Montería (Córdoba)	10.000	10.000	10.000	=		Valledupar, Mercado Nuevo	7.607	7.607	7.607	=		
Neiva, Surabastos	7.650	7.650	7.650	-		Villavicencio, CAV	7.870	7.870	7.870	=		
Pamplona (Norte de Santander)	7.893	7.893	7.893	-		<b>Gelatina</b>						
Sincelejo (Sucre)	9.383	9.383	9.383	+		Barranquilla, Barranquillita	19.826	19.826	19.826	+		
Valledupar, Mercado Nuevo	8.667	8.667	8.667	=		Barranquilla, Granabastos	20.492	20.492	20.492	+		
Villavicencio, CAV	8.134	8.134	8.134	+		Bogotá, D. C., Corabastos	19.878	19.878	19.878	-		
<b>Chocolate instantáneo</b>						Bogotá, D. C., Plaza España	19.580	19.580	19.580	-		
Cartago (Valle del Cauca)	21.350	21.350	21.350	-		Bucaramanga, Centroabastos	20.035	20.035	20.035	+		
Medellín, Central						Bucaramanga, Mercados del centro	19.818	19.818	19.818	=		
Mayorista de Antioquia	19.022	19.022	19.022	-		Cali, La Floresta	9.608	9.608	9.608	=		
Pereira, Mercasa	21.500	21.500	21.500	=		Cali, Siloé	9.706	9.706	9.706	=		
<b>Color (bolsita)</b>						Cartagena, Bazaruto	19.466	19.466	19.466	+		
Ibagué, Plaza La 21	24.000	24.000	24.000	=		Cúcuta, Cenabastos	20.373	20.373	20.373	=		
Medellín, Central						Cúcuta, La Nueva Sexta	19.618	19.618	19.618	=		
Mayorista de Antioquia	18.175	18.175	18.175	=		Ibagué, Plaza La 21	20.086	20.086	20.086	=		
Medellín, Coomerca	15.476	15.476	15.476	=		Manizales (Caldas)	19.514	19.514	19.514	=		
Medellín, Placita de Flórez	15.476	15.476	15.476	=		Medellín, Central						
Neiva, Surabastos	9.000	9.000	9.000	=		Mayorista de Antioquia	18.924	18.924	18.924	-		
<b>Fécula de maíz</b>						Neiva, Surabastos	20.885	20.885	20.885	+		
Barranquilla, Barranquillita	12.851	12.851	12.851	=		Palmira (Valle del Cauca)	20.000	20.000	20.000	=		
Barranquilla, Granabastos	12.576	12.576	12.576	+		Pamplona (Norte de Santander)	19.097	19.097	19.097	=		
Bogotá, D. C., Corabastos	11.886	11.886	11.886	-		Pasto (Nariño)	8.170	8.170	8.170	+		
Bucaramanga, Mercados del centro	13.042	13.042	13.042	-		Pereira, Mercasa	9.118	9.118	9.118	=		
Cali, La Floresta	12.675	12.675	12.675	=		Popayán (Cauca)	19.444	19.444	19.444	-		
Cali, Santa Helena	12.588	12.588	12.588	-		Tuluá (Valle del Cauca)	19.878	19.878	19.878	-		
Cartagena, Bazaruto	12.500	12.500	12.500	-		Valledupar, Mercado Nuevo	20.660	20.660	20.660	=		
Cúcuta, Cenabastos	12.477	12.477	12.477	-		<b>Harina de trigo</b>						
Cúcuta, La Nueva Sexta	12.176	12.176	12.176	+		Armenia, Mercar	1.585	1.585	1.585	=		
Ibagué, Plaza La 21	12.377	12.377	12.377	+		Barranquilla, Barranquillita	1.172	1.172	1.172	+		
Montería (Córdoba)	7.963	7.963	7.963	=		Barranquilla, Granabastos	1.147	1.147	1.147	-		
Neiva, Surabastos	12.961	12.961	12.961	+		Bogotá, D. C., Corabastos	1.420	1.420	1.420	+		
						Bogotá, D. C., Paloquemao	1.520	1.520	1.520	-		



**Cuadro 8. Mercados mayoristas. Precios de venta de productos procesados (continuación)  
2014 (22 al 28 de marzo)**

Productos y mercados	Pesos por kilogramo				Tendencia	Productos y mercados	Pesos por kilogramo				Tendencia
	Mínimo	Máximo	Medio				Mínimo	Máximo	Medio		
<b>Harina de trigo (continuación)</b>						<b>Jugo instantáneo (sobre) (continuación)</b>					
Bogotá, D. C., Plaza España	1.470	1.470	1.470		+	Valledupar, Mercado Nuevo	28.333	28.333	28.333		=
Bucaramanga, Centroabastos	1.791	1.791	1.791		-	Villavicencio, CAV	28.500	28.500	28.500		=
Bucaramanga, Mercados del centro	1.788	1.788	1.788		=	<b>Lomitos de atún en lata</b>					
Buenaventura (Valle del Cauca)	1.360	1.360	1.360		=	Armenia, Mercar	12.439	12.439	12.439		=
Cali, La Floresta	2.240	2.240	2.240		=	Barranquilla, Barranquillita	14.959	14.959	14.959		-
Cali, Santa Helena	2.320	2.320	2.320		-	Barranquilla, Granabastos	15.090	15.090	15.090		-
Cartagena, Bazurto	1.200	1.200	1.200		-	Bogotá, D. C., Corabastos	12.218	12.218	12.218		-
Cartago (Valle del Cauca)	1.512	1.512	1.512		+	Bogotá, D. C., Plaza España	12.492	12.492	12.492		+
Cúcuta, Cenabastos	1.417	1.417	1.417		-	Bucaramanga, Centroabastos	16.365	16.365	16.365		=
Cúcuta, La Nueva Sexta	1.567	1.567	1.567		+	Bucaramanga, Mercados del centro	17.230	17.230	17.230		+
Ibagué, Plaza La 21	1.565	1.565	1.565		+	Cali, La Floresta	13.505	13.505	13.505		=
Manizales (Caldas)	1.413	1.413	1.413		-	Cali, Santa Helena	13.399	13.399	13.399		=
Medellín, Central						Cali, Siloé	11.765	11.765	11.765		=
Mayorista de Antioquia	2.301	2.301	2.301		=	Cartagena, Bazurto	15.144	15.144	15.144		+
Medellín, Coomerca	2.230	2.230	2.230		=	Cartago (Valle del Cauca)	16.696	16.696	16.696		+
Medellín, Placita de Flórez	2.227	2.227	2.227		=	Cúcuta, Cenabastos	12.431	12.431	12.431		+
Neiva, Surabastos	1.340	1.340	1.340		+	Cúcuta, La Nueva Sexta	12.255	12.255	12.255		=
Palmira (Valle del Cauca)	2.240	2.240	2.240		=	Manizales (Caldas)	18.746	18.746	18.746		=
Pamplona (Norte de Santander)	1.583	1.583	1.583		=	Medellín, Central					
Pasto (Nariño)	1.333	1.333	1.333		=	Mayorista de Antioquia	12.214	12.214	12.214		+
Pereira, Mercasa	2.368	2.368	2.368		=	Medellín, Coomerca	15.809	15.809	15.809		=
Popayán (Cauca)	1.288	1.288	1.288		=	Montería (Córdoba)	20.374	20.374	20.374		-
Sincelejo (Sucre)	1.097	1.097	1.097		-	Neiva, Surabastos	10.576	10.576	10.576		=
Tuluá (Valle del Cauca)	1.473	1.473	1.473		=	Palmira (Valle del Cauca)	12.647	12.647	12.647		=
Valledupar, Mercado Nuevo	1.764	1.764	1.764		-	Pamplona (Norte de Santander)	12.377	12.377	12.377		=
Villavicencio, CAV	2.410	2.410	2.410		-	Pasto (Nariño)	12.937	12.937	12.937		n.d.
						Pereira, Mercasa	18.593	18.593	18.593		=
<b>Harina precocida de maíz</b>						Popayán (Cauca)	15.762	15.762	15.762		=
Armenia, Mercar	2.281	2.281	2.281		=	Tuluá (Valle del Cauca)	11.955	11.955	11.955		=
Barranquilla, Barranquillita	1.704	1.704	1.704		-	Villavicencio, CAV	13.051	13.051	13.051		=
Barranquilla, Granabastos	1.685	1.685	1.685		-	<b>Manteca</b>					
Bogotá, D. C., Corabastos	2.392	2.392	2.392		-	Armenia, Mercar	2.938	2.938	2.938		-
Bogotá, D. C., Paloquemao	2.587	2.587	2.587		+	Bogotá, D. C., Corabastos	4.200	4.200	4.200		-
Bucaramanga, Centroabastos	1.773	1.773	1.773		=	Bogotá, D. C., Plaza España	3.933	3.933	3.933		-
Bucaramanga, Mercados del centro	1.792	1.792	1.792		-	Bucaramanga, Centroabastos	3.880	3.880	3.880		=
Buenaventura (Valle del Cauca)	2.331	2.331	2.331		=	Bucaramanga, Mercados del centro	4.653	4.653	4.653		+
Cali, La Floresta	2.000	2.000	2.000		=	Buenaventura (Valle del Cauca)	2.883	2.883	2.883		+
Cali, Siloé	2.083	2.083	2.083		=	Cali, La Floresta	4.933	4.933	4.933		=
Cartagena, Bazurto	2.583	2.583	2.583		=	Cali, Santa Helena	4.500	4.500	4.500		+
Cartago (Valle del Cauca)	2.460	2.460	2.460		=	Cali, Siloé	4.360	4.360	4.360		+
Cúcuta, Cenabastos	1.558	1.558	1.558		=	Cartago (Valle del Cauca)	3.225	3.225	3.225		=
Cúcuta, La Nueva Sexta	1.617	1.617	1.617		+	Cúcuta, Cenabastos	4.506	4.506	4.506		-
Ibagué, Plaza La 21	1.619	1.619	1.619		+	Cúcuta, La Nueva Sexta	4.811	4.811	4.811		-
Montería (Córdoba)	1.177	1.177	1.177		=	Ibagué, Plaza La 21	3.200	3.200	3.200		+
Neiva, Surabastos	2.396	2.396	2.396		=	Neiva, Surabastos	3.325	3.325	3.325		+
Palmira (Valle del Cauca)	1.972	1.972	1.972		=	Palmira (Valle del Cauca)	4.467	4.467	4.467		=
Pasto (Nariño)	1.833	1.833	1.833		=	Pamplona (Norte de Santander)	4.667	4.667	4.667		=
Pereira, Mercasa	2.294	2.294	2.294		=	Popayán (Cauca)	3.473	3.473	3.473		=
Popayán (Cauca)	1.781	1.781	1.781		=	Tuluá (Valle del Cauca)	4.330	4.330	4.330		=
Sincelejo (Sucre)	2.347	2.347	2.347		-	Villavicencio, CAV	4.170	4.170	4.170		-
Valledupar, Mercado Nuevo	1.764	1.764	1.764		-	<b>Margarina</b>					
Villavicencio, CAV	2.308	2.308	2.308		-	Armenia, Mercar	9.406	9.406	9.406		=
<b>Jugo de frutas</b>						Barranquilla, Barranquillita	10.320	10.320	10.320		=
Barranquilla, Barranquillita	5.122	5.122	5.122		+	Barranquilla, Granabastos	10.010	10.010	10.010		+
Barranquilla, Granabastos	5.057	5.057	5.057		-	Bogotá, D. C., Corabastos	8.225	8.225	8.225		-
Bucaramanga, Centroabastos	4.974	4.974	4.974		-	Bogotá, D. C., Plaza España	8.577	8.577	8.577		+
Bucaramanga, Mercados del centro	5.019	5.019	5.019		+	Bucaramanga, Centroabastos	9.090	9.090	9.090		=
Cartagena, Bazurto	5.000	5.000	5.000		+	Buenaventura (Valle del Cauca)	13.873	13.873	13.873		=
Sincelejo (Sucre)	4.977	4.977	4.977		+	Cali, La Floresta	13.133	13.133	13.133		=
Valledupar, Mercado Nuevo	4.987	4.987	4.987		=	Cali, Santa Helena	13.267	13.267	13.267		+
						Cali, Siloé	13.800	13.800	13.800		=
<b>Jugo instantáneo (sobre)</b>						Cartago (Valle del Cauca)	9.275	9.275	9.275		-
Barranquilla, Barranquillita	24.026	24.026	24.026		+	Ibagué, Plaza La 21	5.350	5.350	5.350		+
Barranquilla, Granabastos	23.372	23.372	23.372		-	Manizales (Caldas)	9.067	9.067	9.067		=
Bogotá, D. C., Corabastos	28.458	28.458	28.458		+	Medellín, Central					
Bogotá, D. C., Paloquemao	30.778	30.778	30.778		+	Mayorista de Antioquia	9.383	9.383	9.383		=
Bogotá, D. C., Plaza España	28.778	28.778	28.778		+	Medellín, Coomerca	9.163	9.163	9.163		+
Buenaventura (Valle del Cauca)	28.511	28.511	28.511		=	Medellín, Placita de Flórez	9.133	9.133	9.133		+
Cali, Santa Helena	28.333	28.333	28.333		=	Neiva, Surabastos	5.925	5.925	5.925		=
Cali, Siloé	28.000	28.000	28.000		=	Palmira (Valle del Cauca)	12.800	12.800	12.800		=
Cartagena, Bazurto	22.986	22.986	22.986		-	Pamplona (Norte de Santander)	6.133	6.133	6.133		=
Cartago (Valle del Cauca)	28.333	28.333	28.333		+	Popayán (Cauca)	12.933	12.933	12.933		=
Medellín, Central						Tuluá (Valle del Cauca)	12.950	12.950	12.950		=
Mayorista de Antioquia	29.111	29.111	29.111		+	<b>Mayonesa doy pack</b>					
Medellín, Coomerca	28.500	28.500	28.500		=	Bogotá, D. C., Corabastos	13.861	13.861	13.861		+
Medellín, Placita de Flórez	23.519	23.519	23.519		=	Bogotá, D. C., Plaza España	14.235	14.235	14.235		+
Palmira (Valle del Cauca)	28.000	28.000	28.000		=	Bucaramanga, Centroabastos	13.646	13.646	13.646		=
Pasto (Nariño)	28.111	28.111	28.111		=						
Popayán (Cauca)	28.111	28.111	28.111		=						
Sincelejo (Sucre)	22.963	22.963	22.963		=						
Tuluá (Valle del Cauca)	28.111	28.111	28.111		=						

**Cuadro 8. Mercados mayoristas. Precios de venta de productos procesados (continuación)  
2014 (22 al 28 de marzo)**

Productos y mercados	Pesos por kilogramo				Tenden- cia	Productos y mercados	Pesos por kilogramo				Tenden- cia
	Mínimo	Máximo	Medio				Mínimo	Máximo	Medio		
<b>Mayonesa doy pack (continuación)</b>						<b>Pastas alimenticias</b>					
Bucaramanga, Mercados del centro	12.500	12.500	12.500	=		Armenia, Mercar	4.464	4.464	4.464	=	
Buenaventura (Valle del Cauca)	11.931	11.931	11.931	+		Barranquilla, Barranquillita	4.140	4.140	4.140	+	
Cali, La Floresta	14.708	14.708	14.708	=		Barranquilla, Granabastos	4.030	4.030	4.030	+	
Cali, Santa Helena	14.861	14.861	14.861	+		Bogotá, D. C., Corabastos	4.433	4.433	4.433	+	
Cali, Siloé	14.458	14.458	14.458	=		Bogotá, D. C., Paloquemao	4.944	4.944	4.944	+	
Cartagena, Bazurto	11.389	11.389	11.389	-		Bogotá, D. C., Plaza España	4.672	4.672	4.672	+	
Cartago (Valle del Cauca)	13.146	13.146	13.146	-		Bucaramanga, Centroabastos	3.245	3.245	3.245	=	
Ibagué, Plaza La 21	10.167	10.167	10.167	=		Bucaramanga, Mercados del centro	3.333	3.333	3.333	+	
Manizales (Caldas)	14.344	14.344	14.344	=		Buenaventura (Valle del Cauca)	4.503	4.503	4.503	-	
Medellín, Central						Cali, La Floresta	4.800	4.800	4.800	=	
Mayorista de Antioquia	11.567	11.567	11.567	=		Cali, Santa Helena	4.556	4.556	4.556	+	
Neiva, Surabastos	11.842	11.842	11.842	=		Cali, Siloé	4.600	4.600	4.600	=	
Palmira (Valle del Cauca)	13.500	13.500	13.500	=		Cartagena, Bazurto	2.625	2.625	2.625	=	
Pasto (Nariño)	13.681	13.681	13.681	=		Cartago (Valle del Cauca)	2.856	2.856	2.856	-	
Popayán (Cauca)	14.601	14.601	14.601	+		Cúcuta, Cenabastos	2.853	2.853	2.853	-	
Tuluá (Valle del Cauca)	13.948	13.948	13.948	=		Cúcuta, La Nueva Sexta	2.667	2.667	2.667	=	
Valledupar, Mercado Nuevo	15.417	15.417	15.417	=		Ibagué, Plaza La 21	4.583	4.583	4.583	=	
Villavicencio, CAV	14.594	14.594	14.594	+		Manizales (Caldas)	4.300	4.300	4.300	=	
<b>Mostaza doy pack</b>						Medellín, Central					
Cartagena, Bazurto	11.319	11.319	11.319	=		Mayorista de Antioquia	4.525	4.525	4.525	-	
<b>Panela cuadrada blanca</b>						Medellín, Coomerca	4.542	4.542	4.542	=	
Barranquilla, Barranquillita	2.008	2.008	2.008	+		Medellín, Placita de Flórez	4.561	4.561	4.561	=	
Barranquilla, Granabastos	1.800	1.800	1.800	+		Montería (Córdoba)	2.560	2.560	2.560	=	
Bucaramanga, Centroabastos	1.900	1.900	1.900	=		Neiva, Surabastos	4.720	4.720	4.720	-	
Bucaramanga, Mercados del centro	1.919	1.919	1.919	+		Palmira (Valle del Cauca)	4.333	4.333	4.333	=	
Cartagena, Bazurto	1.339	1.339	1.339	-		Pamplona (Norte de Santander)	2.611	2.611	2.611	=	
Charalá (Santander)	1.469	1.469	1.469	=		Pasto (Nariño)	4.583	4.583	4.583	=	
Güepsa (Santander)	1.100	1.150	1.125	--		Pereira, Mercasa	4.433	4.433	4.433	=	
Ibagué, Plaza La 21	1.699	1.699	1.699	+		Popayán (Cauca)	4.211	4.211	4.211	+	
Medellín, Central						Tuluá (Valle del Cauca)	4.278	4.278	4.278	=	
Mayorista de Antioquia	1.903	1.903	1.903	-		Valledupar, Mercado Nuevo	2.480	2.480	2.480	=	
Moniquirá (Boyacá)	1.300	1.300	1.300	-		Villavicencio, CAV	4.360	4.360	4.360	=	
Santana (Boyacá)	1.200	1.275	1.237	-		<b>Sal yodada</b>					
Sincelejo (Sucre)	1.290	1.290	1.290	-		Armenia, Mercar	804	804	804	=	
Tunja (Boyacá)	1.531	1.531	1.531	=		Barranquilla, Barranquillita	785	785	785	-	
Valledupar, Mercado Nuevo	1.612	1.612	1.612	=		Barranquilla, Granabastos	787	787	787	+	
Vélez (Santander)	1.150	1.200	1.175	-		Bogotá, D. C., Corabastos	560	560	560	n.d.	
<b>Panela cuadrada morena</b>						Bogotá, D. C., Paloquemao	647	647	647	=	
Bogotá, D. C., Corabastos	1.807	1.807	1.807	+		Bogotá, D. C., Plaza España	783	783	783	+	
Bogotá, D. C., Paloquemao	1.833	1.833	1.833	+		Bucaramanga, Centroabastos	792	792	792	=	
Bogotá, D. C., Plaza España	1.708	1.708	1.708	+		Bucaramanga, Mercados del centro	807	807	807	=	
Bucaramanga, Mercados del centro	1.767	1.767	1.767	+		Buenaventura (Valle del Cauca)	513	513	513	=	
Caparrapí (Cundinamarca)	1.400	1.400	1.400	+		Cali, La Floresta	821	821	821	=	
Charalá (Santander)	1.344	1.344	1.344	=		Cali, Santa Helena	827	827	827	+	
Cúcuta, Cenabastos	1.687	1.687	1.687	=		Cali, Siloé	852	852	852	=	
Cúcuta, La Nueva Sexta	1.753	1.753	1.753	+		Cartagena, Bazurto	820	820	820	=	
Medellín, Central						Cartago (Valle del Cauca)	800	800	800	=	
Mayorista de Antioquia	2.042	2.042	2.042	=		Cúcuta, Cenabastos	777	777	777	=	
Montería (Córdoba)	1.607	1.607	1.607	=		Cúcuta, La Nueva Sexta	613	613	613	=	
Neiva, Surabastos	1.790	1.790	1.790	+		Ibagué, Plaza La 21	789	789	789	=	
Nocaima (Cundinamarca)	1.425	1.425	1.425	=		Manizales (Caldas)	800	800	800	=	
Pasto (Nariño)	1.340	1.340	1.340	=		Medellín, Central					
San Gil (Santander)	1.275	1.275	1.275	+		Mayorista de Antioquia	872	872	872	=	
Tuluá (Valle del Cauca)	2.257	2.257	2.257	=		Medellín, Coomerca	830	830	830	=	
Villavicencio, CAV	1.838	1.838	1.838	=		Medellín, Placita de Flórez	827	827	827	=	
Villeta (Cundinamarca)	1.506	1.506	1.506	+		Montería (Córdoba)	800	800	800	=	
<b>Panela redonda morena</b>						Neiva, Surabastos	800	800	800	=	
Armenia, Mercar	2.083	2.083	2.083	=		Palmira (Valle del Cauca)	795	795	795	=	
Buenaventura (Valle del Cauca)	1.201	1.201	1.201	=		Pamplona (Norte de Santander)	758	758	758	=	
Cali, La Floresta	2.650	2.650	2.650	=		Pasto (Nariño)	714	714	714	=	
Cali, Santa Helena	2.054	2.054	2.054	-		Pereira, Mercasa	875	875	875	=	
Cali, Siloé	2.725	2.725	2.725	=		Popayán (Cauca)	768	768	768	=	
Caparrapí (Cundinamarca)	1.300	1.300	1.300	+		Sincelejo (Sucre)	779	779	779	-	
Cartago (Valle del Cauca)	2.177	2.177	2.177	+		Tuluá (Valle del Cauca)	784	784	784	=	
Manizales (Caldas)	1.764	1.764	1.764	=		Tunja (Boyacá)	630	630	630	+	
Medellín, Central						Valledupar, Mercado Nuevo	840	840	840	=	
Mayorista de Antioquia	1.347	1.347	1.347	=		Villavicencio, CAV	731	731	731	-	
Medellín, Coomerca	1.422	1.422	1.422	=		<b>Salsa de tomate doy pack</b>					
Medellín, Placita de Flórez	1.451	1.451	1.451	=		Armenia, Mercar	12.736	12.736	12.736	=	
Montería (Córdoba)	1.800	1.800	1.800	=		Bogotá, D. C., Corabastos	11.557	11.557	11.557	+	
Pereira, Mercasa	2.200	2.200	2.200	=		Bogotá, D. C., Plaza España	12.390	12.390	12.390	-	
Sonsón (Antioquia)	1.701	1.701	1.701	+		Bucaramanga, Centroabastos	11.672	11.672	11.672	+	
Tuluá (Valle del Cauca)	2.090	2.090	2.090	+		Bucaramanga, Mercados del centro	10.469	10.469	10.469	=	
Yarumal (Antioquia)	1.236	1.236	1.236	+		Buenaventura (Valle del Cauca)	8.889	8.889	8.889	=	
<b>Papa frita</b>						Cali, La Floresta	12.417	12.417	12.417	=	
Bogotá, D. C., Plaza España	3.217	3.217	3.217	+		Cali, Santa Helena	12.778	12.778	12.778	=	
						Cali, Siloé	12.245	12.245	12.245	=	

**Cuadro 8. Mercados mayoristas. Precios de venta de productos procesados (conclusión)  
2014 (22 al 28 de marzo)**

Productos y mercados	Pesos por kilogramo			Tendencia	Productos y mercados	Pesos por kilogramo			Tendencia
	Mínimo	Máximo	Medio			Mínimo	Máximo	Medio	
<b>Salsa de tomate doy pack (continuación)</b>					<b>Sardinas en lata (continuación)</b>				
Cartagena, Bazurto	12.969	12.969	12.969	+	Cúcuta, Cenabastos	5.006	5.006	5.006	=
Cartago (Valle del Cauca)	12.656	12.656	12.656	-	Cúcuta, La Nueva Sexta	4.902	4.902	4.902	=
Ibagué, Plaza La 21	8.000	8.000	8.000	=	Manizales (Caldas)	6.523	6.523	6.523	+
Manizales (Caldas)	12.858	12.858	12.858	=	Medellín, Central				
Medellín, Central					Mayorista de Antioquia	4.522	4.522	4.522	-
Mayorista de Antioquia	11.875	11.875	11.875	=	Medellín, Coomerca	4.498	4.498	4.498	=
Medellín, Coomerca	11.771	11.771	11.771	-	Medellín, Placita de Flórez	4.493	4.493	4.493	=
Medellín, Placita de Flórez	11.944	11.944	11.944	=	Montería (Córdoba)	4.363	4.363	4.363	+
Montería (Córdoba)	10.889	10.889	10.889	=	Palmira (Valle del Cauca)	5.408	5.408	5.408	=
Neiva, Surabastos	9.211	9.211	9.211	=	Pamplona (Norte de Santander)	4.984	4.984	4.984	=
Palmira (Valle del Cauca)	11.458	11.458	11.458	=	Pasto (Nariño)	4.069	4.069	4.069	=
Pasto (Nariño)	13.012	13.012	13.012	-	Pereira, Mercasa	7.224	7.224	7.224	=
Pereira, Mercasa	12.975	12.975	12.975	=	Popayán (Cauca)	4.041	4.041	4.041	+
Popayán (Cauca)	11.738	11.738	11.738	+	Sincelejo (Sucre)	4.232	4.232	4.232	-
Sincelejo (Sucre)	13.000	13.000	13.000	=	Tuluá (Valle del Cauca)	5.083	5.083	5.083	=
Tuluá (Valle del Cauca)	12.465	12.465	12.465	=	<b>Sopa de pollo (caja)</b>				
Valledupar, Mercado Nuevo	13.576	13.576	13.576	=	Bogotá, D. C., Corabastos	33.405	33.405	33.405	-
Villavicencio, CAV	13.094	13.094	13.094	+	Bogotá, D. C., Paloquemao	35.375	35.375	35.375	+
					Bogotá, D. C., Plaza España	34.651	34.651	34.651	+
<b>Sardinas en lata</b>					<b>Vinagre</b>				
Armenia, Mercar	5.000	5.000	5.000	=	Barranquilla, Barranquillita	1.184	1.184	1.184	+
Barranquilla, Barranquillita	4.307	4.307	4.307	-	Barranquilla, Granabastos	1.289	1.289	1.289	-
Barranquilla, Granabastos	4.452	4.452	4.452	+	Bucaramanga, Centroabastos	1.883	1.883	1.883	+
Bogotá, D. C., Corabastos	5.141	5.141	5.141	+	Bucaramanga, Mercados del centro	1.963	1.963	1.963	=
Bogotá, D. C., Plaza España	5.162	5.162	5.162	-	Cartagena, Bazurto	2.010	2.010	2.010	=
Buenaventura (Valle del Cauca)	4.419	4.419	4.419	-	Cúcuta, Cenabastos	1.444	1.444	1.444	+
Cali, La Floresta	5.882	5.882	5.882	-	Cúcuta, La Nueva Sexta	1.417	1.417	1.417	=
Cali, Santa Helena	5.817	5.817	5.817	+	Pamplona (Norte de Santander)	1.556	1.556	1.556	=
Cali, Siloé	4.941	4.941	4.941	=	Sincelejo (Sucre)	2.047	2.047	2.047	=
Cartagena, Bazurto	4.154	4.154	4.154	-					
Cartago (Valle del Cauca)	5.870	5.870	5.870	+					

Tendencias:

- (---) Variación mayor al -20 %
- (--) Variación entre -10 % y -20 %
- (-) Variación entre 0 % y -10 %

(=) Variación igual a 0 %

(+) Variación entre 0 % y 10 %

(+ +) Variación entre 10 % y 20 %

(+++) Variación mayor al 20 %

(n.d.) No determinado

## Precios de la panela

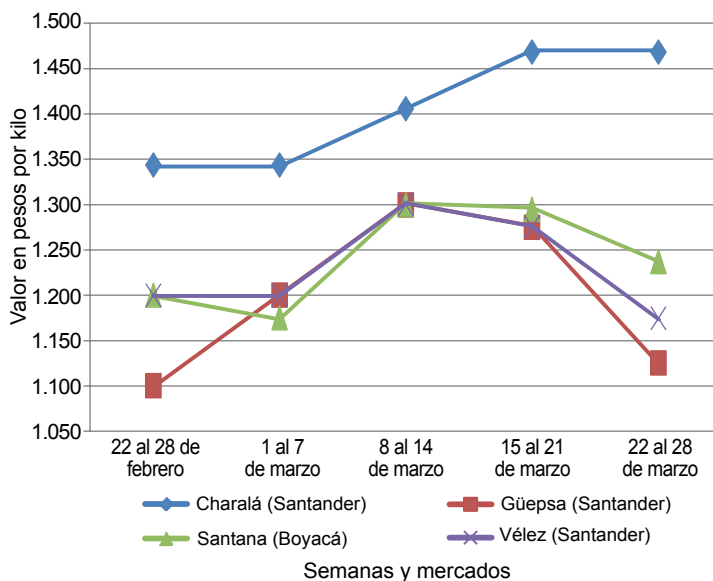
Esta semana en Güepsa (Santander) se registró una reducción en el precio de la panela cuadrada. Esta situación obedeció a la buena oferta de producto, pues se realizaron más moliendas; los comerciantes afirmaron que estas no se pueden aplazar porque el intenso verano seca las cañas y genera un menor rendimiento. Todo el producto que se ofreció fue vendido. El kilo se transó a \$1.125, lo que representó una reducción del 11,76 %.

**Tabla 3. Precios por kilo de la panela cuadrada blanca  
2014 (22 de febrero al 28 de marzo)**

Mercados	Febrero	Marzo			
	22 al 28	1 al 7	8 al 14	15 al 21	22 al 28
Charalá					
(Santander)	1.344	1.344	1.406	1.469	1.469
Güepsa (Santander)	1.100	1.200	1.300	1.275	1.125
Moniquirá (Boyacá)	1.100	1.225	1.300	1.350	1.300
San Gil (Santander)	1.375	1.225	1.125	1.225	1.275
Santana (Boyacá)	1.200	1.175	1.300	1.295	1.237
Vélez (Santander)	1.200	1.200	1.300	1.275	1.175

Fuente: SIPSA, Ministerio de Agricultura y Desarrollo Rural-DANE. Cálculos: DANE.

**Gráfico 6. Comportamiento del precio de la panela cuadrada blanca  
2014 (22 de febrero al 28 de marzo)**



Fuente: SIPSA-DANE-Ministerio de Agricultura y Desarrollo Rural.



## PRECIOS MAYORISTAS

De la misma forma, en Santana (Boyacá) se redujeron las cotizaciones de la panela, ante la abundancia de molineras durante la presente semana en San José de Pare, Chitaraque, Togüí (Boyacá), Gámbita y Suaita (Santander). Llegaron compradores desde Monquirá, Tunja (Boyacá), Vélez, Barbosa, Santana y San Gil (Santander). El kilo de panela cuadrada blanca se vendió a \$1.237; un 4,44 % menos que la semana anterior.

Igualmente, en Vélez (Santander), el precio de la panela bajó ante el comportamiento registrado en Santana (Boyacá), donde la cotización cayó. Además salieron más molineras esta semana en el municipio, las cuales no se pueden aplazar a causa del verano en la región; dichas molineras se dieron principalmente en La Paz y Chipatá. La reducción de la cotización de la panela blanca fue de 7,84 %, y allí el kilo se comercializó a \$1.175.

**Tabla 4. Precios por kilo de la panela cuadrada morena 2014 (22 de febrero al 28 de marzo)**

Mercados	Febrero	Marzo			
	22 al 28	1 al 7	8 al 14	15 al 21	22 al 28
Caparrapí (Cundinamarca)	1.418	1.350	1.350	1.350	1.400
Charalá (Santander)	1.219	1.229	1.281	1.344	1.344
Nocaima (Cundinamarca)	1.315	1.300	1.300	1.425	1.425
San Gil (Santander)	1.375	1.225	1.125	1.225	1.275
Villeta (Cundinamarca)	1.338	1.336	1.381	1.481	1.506

Fuente: SIPSA, Ministerio de Agricultura y Desarrollo Rural-DANE. Cálculos: DANE.

En cambio, en San Gil (Santander) aumentó el precio de la panela cuadrada debido a la mayor demanda por parte de los comerciantes de la Costa Atlántica, donde se está vendiendo a un mayor precio. Los oferentes llegaron desde Valle de San José, Pinchote, Socorro, Charalá, Páramo y Ocamonte (Santander). El kilo se negoció a \$1.275; 4,08 % más que la semana anterior.

En Charalá también se presentó buena llegada de panela desde Páramo, Ocamonte y Coromoro, así como buena afluencia de compradores, lo que hizo que se diera buena comercialización del producto. El precio se mantuvo estable respecto a la semana anterior y, por ejemplo, el kilo de panela cuadrada morena se ofreció a \$1.344.

En Villeta, por su parte, esta semana hubo menor oferta de panela, lo que generó alzas en sus cotizaciones. La producción a lo largo de la semana fue baja debido a la falta de caña para procesar en las diferentes veredas del municipio. El kilo de panela cuadrada morena se transó a \$1.506; 1,69 % más que la semana anterior.

En cambio, en Nocaima la cotización de la panela cuadrada morena se mantuvo estable a pesar de que hubo menor oferta. Los productores comentaron que las lluvias en el municipio afectaron el corte y el procesamiento de la caña. La producción llegó de las distintas veredas del municipio. El kilo se vendió a \$1.425.

**Tabla 5. Precios por kilo de la panela redonda morena 2014 (22 de febrero al 28 de marzo)**

Mercados	Febrero	Marzo			
	22 al 28	1 al 7	8 al 14	15 al 21	22 al 28
Caparrapí (Cundinamarca)	1.250	1.250	1.200	1.200	1.300

Fuente: SIPSA, Ministerio de Agricultura y Desarrollo Rural-DANE. Cálculos: DANE.

Por último, en Caparrapí (Cundinamarca) se registró un aumento en el precio de la panela, pues las fuertes lluvias han generado derrumbes en las vías que comunican a la cabecera municipal con las diferentes veredas; esto ha generado una disminución en el abastecimiento del producto. De esta forma, el kilo de panela redonda se negoció a \$1.300; 8,33 % más que la semana anterior.