

Comportamiento de los precios

Paro cafetero afectó abastecimiento de alimentos



Fuente: DANE.

El Departamento Administrativo Nacional de Estadística, DANE, por medio del Sistema de Información de Precios y Abastecimiento del Sector Agropecuario (SIPSA), informó que durante la semana del 23 de febrero al 1 de marzo de 2013 el paro cafetero incidió en el abastecimiento de alimentos procedentes del sur del país, especialmente la papa y la arveja.

A pesar de lo anterior, las cotizaciones de la mayor parte de los productos que componen el grupo de las verduras cayeron; tal es el caso de la cebolla cabezona y el tomate, que ingresaron en mayor cantidad de Boyacá y Santander.

En cuanto a las frutas frescas, se observó una reducción de los precios del melón, la mora, el tomate de árbol y las manzanas importadas. Para el caso de la mora el ingreso a los mercados fue demorado por la utilización de vías alternas, pero ingresó en buena cantidad desde Huila. Es importante destacar que los productos procedentes del norte de Valle llegaron en menor cantidad al Eje Cafetero.

En cambio, en el grupo de los tubérculos, el paro afectó el abastecimiento de plátano procedente del Eje Cafetero y de papa desde Nariño, lo que provocó el alza de los precios. Para el caso de la papa capira, el alza fue del 43,88 %.

Cabe anotar que debido al cierre de la vía Panamericana, el mercado más afectado fue el de Popayán, al cual no ha ingresado gran cantidad de productos desde Nariño ni Valle del Cauca, como el lulo, la cebolla junca y la papa. Específicamente, el precio de la cebolla junca registró un alza del 41,86 % frente a la semana anterior.

Informe de contexto

Destacado incremento de las cotizaciones del maracuyá

Al analizar los precios de los alimentos se encuentra que estos, en ciertos periodos del año, reflejan variaciones dadas por el mayor o menor volumen de la oferta, la demanda y otras variables que están implícitas en la comercialización.

En este sentido, el DANE, a través del Sistema de Información de Precios y Abastecimiento del Sector Agropecuario (SIPSA), registra los precios mayoristas de los alimentos y su comportamiento en los diferentes mercados mayoristas, advirtiendo acerca de aquellos que reportan variaciones destacadas.

A lo largo del mes de febrero las frutas frescas reportaron un aumento de sus precios, debido a que gran número de ellas mostró una tendencia al alza. Dentro de este grupo se destacó el incremento que presentó la cotización del maracuyá, por lo que en el presente artículo se analizará el comportamiento de los precios de esta fruta y las razones que conllevaron a esta situación.

Gracias a su agradable sabor y aroma, el maracuyá tiene un alto nivel de demanda, ya que además de ser utilizado en la preparación de jugos, su pulpa es empleada en la elaboración de conservas, mermeladas y salsas, y por parte de la industria, para la fabricación de algunos productos de belleza como cremas y champús. Lo anterior

CONTENIDO	pág.	pág.	
Comportamiento de los precios	1	Verduras y hortalizas	5
Informe de contexto	1	Frutas frescas	13
Indicador de abastecimiento	3	Tubérculos, raíces y plátanos	23
Lo que más sube y lo que más baja	4	Granos, carnes y procesados	27



hace que esta fruta cuente con amplias zonas de producción de las cuales se destacan los departamentos de Antioquia, Huila, Santander, Valle del Cauca, Meta y Tolima por ser los de mayor producción en el país.

De acuerdo con el SIPSA, en febrero los precios del maracuyá aumentaron en treinta y tres de los treinta y cuatro mercados donde se comercializó, y en general, su precio subió en promedio más de 30 % respecto a los precios registrados en enero. Según los comerciantes, esta situación fue provocada por la menor oferta registrada en los mercados desde las zonas productoras del país.

Tabla 1. Variación porcentual del nivel de abastecimiento de maracuyá 2013 (primera quincena de enero vs. primera quincena de febrero)

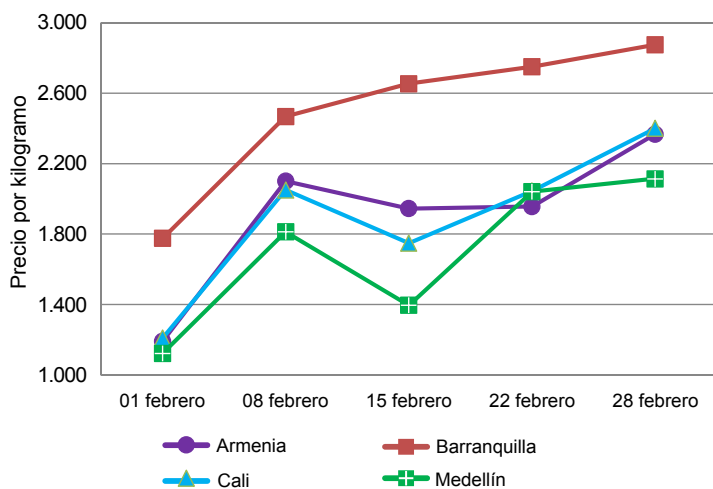
Ciudades	Variación porcentual
Armenia	-35,90
Barranquilla	-36,41
Bucaramanga	-19,07
Cali	-35,36
Cúcuta	-55,15
Medellín	-17,43
Pereira	-49,50

Fuente: DANE-SIPSA. Cálculos: DANE.

El menor nivel de ingreso de esta fruta se presentó desde comienzos del mes, lo cual se evidencia al analizar las cifras de abastecimiento de las primeras quincenas de enero y febrero. En ellas se encontró que hubo una reducción en el ingreso superior al 20,00 % al comparar los dos períodos.

En este sentido, se destacaron las caídas registradas en las centrales mayoristas de las ciudades de Armenia, Ba-

Gráfico 1. Comportamiento de los precios del maracuyá 2013 (febrero)



Fuente: DANE-SIPSA. Cálculos: DANE.

rtranquilla, Bucaramanga, Cali, Cúcuta, Medellín y Pereira, pues estas ciudades reportaron una caída del nivel de abastecimiento superior al 35 %.

Dicha conducta es habitual durante los tres primeros meses del año, pues al estudiar el patrón de estacionalidad se encontró que los menores precios se presentan a mitad y a final de año, mientras que la cotización más alta se da en el mes de marzo.

En Cali, donde se observaron las variaciones más altas, los comerciantes aseguraron que el incremento de los precios obedeció principalmente a la reducción en la oferta por la finalización de las cosechas en los municipios de La Unión y Palmira (Valle del Cauca). La situación anteriormente descrita obligó a los mayoristas a comercializar el producto procedente de Nariño y Ecuador, acentuando aún más esta conducta. Allí, durante febrero, el kilo se negoció a \$1.964, en promedio, lo que significó un incremento cercano al 100 %, respecto a los precios registrados en el mes de enero.

Una situación similar se presentó en las ciudades de Armenia y Pereira, ya que allí el nivel de oferta se contrajo de manera significativa a causa de la finalización de cosechas en Quindío y las zonas productoras aledañas. Además, los mercados de estas ciudades se abastecen con la producción del norte de Valle del Cauca. Sumado a esto, el fuerte verano registrado en semanas anteriores provocó la maduración prematura del fruto, ocasionando una aceleración de las labores de recolección en el mes anterior y produciendo una disminución en los niveles de oferta para este mes.

Por su parte, los mercados de la Costa Atlántica se abastecen principalmente de la producción de los departamentos de Santander, Norte de Santander y Cesar, siendo el producto santandereano el considerado de mayor calidad. En este sentido, los mayoristas aseguraron que la reducción de la producción fue más marcada en Santander, específicamente en los municipios de Lebrija, Girón y Rionegro. Asimismo, informaron que aunque los precios del producto santandereano son más altos, debido a su calidad y a los mayores costos de los fletes, los consumidores lo prefieren debido a su mejor sabor y presentación.

Aunque en Bucaramanga el incremento de los precios de esta fruta no fue tan alto como en otras ciudades, hubo una mayor presencia de producto de segunda calidad, lo que jalonó al alza el precio del de primera calidad. La razón de esto fue la ausencia de lluvias en los principales

Tabla 2. Variación porcentual de los precios del maracuyá en los principales mercados 2013 (enero-febrero)

Ciudades	Precio por kilogramo		Variación porcentual
	Enero de 2013	Febrero de 2013	
Armenia	1.150	2.060	79,13
Barranquilla	1.692	2.585	52,78
Bogotá, D.C.	1.565	2.059	31,57
Bucaramanga	1.609	1.830	13,74
Cali	1.014	1.964	93,69
Cartagena	1.767	2.333	32,03
Cúcuta	1.544	1.747	13,15
Manizales (Caldas)	1.256	1.596	27,07
Medellín	1.172	1.761	50,26
Pereira	1.057	1.899	79,66
Valledupar	1.451	1.818	25,29

Fuente: SIPSA, Ministerio de Agricultura y Desarrollo Rural-DANE. Cálculos: DANE.

municipios (Los Santos, Floridablanca, Girón y Lebrija) que abastecen a la central de la capital de Santander.

Por su parte, en la central mayorista de Bogotá, la cual es abastecida principalmente por producto proveniente del

Huila, los comerciantes aseguraron que el aumento de los precios se debió a que llegó un menor volumen de carga desde Suaza, Rivera, Gigante y Pitalito. En dichos municipios la producción se vio afectada por el fuerte verano. Asimismo, Bogotá se abastece de producto traído del Meta; sin embargo, los comerciantes aseguraron que allí los niveles de producción se mantuvieron gracias a las lluvias registradas a lo largo del mes.

Se puede concluir, entonces, que el incremento de los precios del maracuyá a lo largo del mes de febrero es un comportamiento habitual y obedece a que tiene unos ciclos de producción claramente definidos. En este sentido, se observó que el menor nivel de precipitaciones ha provocado una reducción significativa en los niveles de producción, conllevando al alza de los precios de esta fruta.

Asimismo, la calidad es determinante para definir los precios, ya que al reducirse el volumen de oferta del producto de primera calidad, provoca que la cotización se incremente de manera considerable.

Indicador de abastecimiento de alimentos

Leve descenso en el abastecimiento de los principales mercados

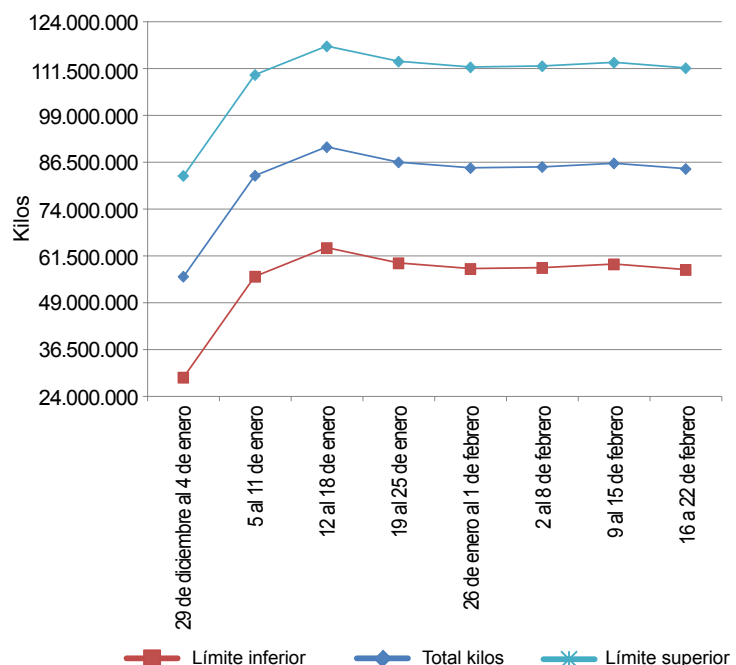
El abastecimiento en las centrales mayoristas de Mercar, Barranquillita, Corabastos, Las Flores, Centroabastos, Cavasa, Santa Helena, Cenabastos, Central Mayorista de Antioquia, Coomerca, Surabastos, Mercasa y La Central de Abastos de Villavicencio, para las semanas del 9 al 15 de febrero y del 16 al 22 de febrero, registra una reducción del 1,71 % en relación con el total de los alimentos.

Este comportamiento se debe a una menor entrada de alimentos en los mercados de Mercasa, en Pereira, con un -16,7 %; Neiva, en Surabastos, con un -11,5 %; Mercar, en Armenia, con un -7,1 %; en Bogotá, en Corabastos y Las Flores, con un -6,0 %; Bucaramanga, en Centroabastos, con un -4,8 %; y en Santa Helena y Cavasa, en Cali, con un -1,8 %. Por el contrario, se registra un incremento en el abastecimiento en los mercados de Barranquillita, en Barranquilla, con un 34,3 %; Cúcuta, en Cenabastos, con un 4,4 %; Medellín, en CMA y Coomerca, con un 2,5 %; y en la Central de Abastos de Villavicencio con un 1,7 %.

Para Mercasa, la menor entrada de alimentos se generó por el comportamiento de otros grupos (cereales, granos, procesados, lácteos y huevos) con un -36,1 %, incidiendo productos como el arroz con un -24,7 % y las gaseosas y maltas con un -21,6 %; en el mercado de Surabastos,

de igual forma, se observó una menor entrada en «otros grupos» con un -33,0 %, destacándose alimentos como

Gráfico 2. Total general del abastecimiento de los diferentes grupos de alimentos que fueron registrados en los mercados Mercar, Barranquillita, Corabastos y Las Flores, Centroabastos, Cavasa y Santa Helena, Cenabastos, CMA, Coomerca, Surabastos, Mercasa y la Central de Abastos de Villavicencio. 2013 (29 de diciembre al 22 de febrero)



Fuente: SIPSA, Ministerio de Agricultura y Desarrollo Rural-DANE.



el maíz amarillo con un -40,0 % y las gaseosas y maltas en un -39,4 %. En cuanto al mercado de Mercar se registra, igualmente, un descenso en el abastecimiento de «otros grupos» en un 33,2 %, a raíz de un menor ingreso de productos como la carne de res en un -34,9 %, los productos de panadería en un -31,3 % y los granos secos con un -30,0 %; en Corabastos y Las Flores, la menor entrada de alimentos la presentó también «otros grupos», el cual registró un descenso del 20,8 %, incidiendo en alimentos como el maíz amarillo con un -39 % y la sal yodada con un -33,8 %; en Centroabastos el menor ingreso lo registra, del mismo modo, otros grupos, con una reducción en el abastecimiento de 31,2 %, debido al comportamiento de productos como la carne de pollo con un -19,1 % y la sal yodada en un -13,2 %.

En contraste, para Barranquillita, el incremento más significativo lo tiene el grupo de las frutas, con un 35,5 %,

incidiendo en alimentos como la piña gold en un 20,0 %, la curuba en un 18,7 % y la uva nacional en un 17,4 %; en el mercado de Cenabastos el incremento más importante lo presentó el grupo de las verduras y hortalizas, en un 17,1 %; en el caso de la CMA y Coomerca la mayor entrada de alimentos la reporta el grupo de las frutas con un incremento del 12,7 %, debido al ingreso de productos como la granadilla con un 35,4 %, la guanábana con un 23,2 % y el lulo con un 22,3 %.

Los grupos con mayor participación para la semana comprendida entre el 16 y el 22 de febrero, para el acumulado de los mercados, son los tubérculos, raíces y plátanos con 30,15 %, seguidos por las verduras y hortalizas con el 27,45 %, las frutas frescas con un 25,73 % y otros grupos entre los que se encuentran las carnes, los procesados, los granos, los cereales, los lácteos, los huevos y los pescados con 16,67 %.

Lo que más sube, lo que más baja

Ciudades	Lo que más sube	Lo que más baja
Armenia	Arveja y frijol verdes en vaina, lechuga Batavia, espinaca, brócoli, coliflor, cebolla junca, chócolo mazorca, pimentón, tomate riñón, maracuyá, tomate de árbol, banano criollo, papaya Maradol, guayaba pera, plátanos guineo y hartón verde, papa suprema, arveja verde seca importada.	Repollo blanco, tomate chonto, cebolla cabezona blanca, zanahoria, pepino cohombro, habichuela, pera importada, melón Cantalup, piña gold, guanábana, limón Tahití, mora de Castilla, yuca ICA, arracacha blanca, papas capira y criolla limpia, lenteja y garbanzo importados.
Barranquilla	Lechuga Batavia, ají topito dulce, espinaca, coliflor, espinaca, papaya Maradol, naranja Valencia, limón y mandarina comunes, papas única y criolla sucia, queso costeño.	Pepino cohombro, cebollas cabezona blanca y junca, pimentón, ahuyama, mora de Castilla, tomate de árbol, lulo, melón Cantalup, piña perolera, banano criollo, plátano hartón verde, arroz excelso.
Bogotá, D. C.	Pepino de rellenar, brócoli, lechuga Batavia, chócolo mazorca, pimentón, cebolla cabezona blanca, lulo, ciruela roja, banano criollo, aguacate papelillo, naranja Valencia, kiwi, mangos común y Tommy, plátano guineo, yuca llanera, queso costeño.	Habichuela; tomates chonto y larga vida; repollo morado; ahuyama; guayaba pera; melón Cantalup; uva red globe nacional; mora de Castilla; tangelo; papaya Maradol; limón Tahití; papas única, criolla limpia, suprema y R-12 negra; frijol bolón.
Bucaramanga	Espinaca, tomate riñón, chócolo mazorca, lechuga Batavia, arveja verde en vaina, kiwi, pitahaya, ciruela roja, banano criollo, curubas redonda y larga, yuca criolla, arracacha amarilla, plátano hartón verde, bagre rayado entero fresco.	Tomate Riogrande, pimentón, cebollas junca y cabezona blanca, coliflor, brócoli, zanahoria, habichuela, ahuyama, pepino cohombro, mora de Castilla, limón común, pera importada, piña perolera, tangelo, papa criolla limpia, frijol calima.
Cali	Lechuga Batavia, pepino de rellenar, coliflor, brócoli, frijol verde cargamanto, cebolla junca Aquitania, lulo, maracuyá, mora de Castilla, naranjas Valencia y común, banano criollo, aguacate papelillo, tomate de árbol, papas capira y suprema, plátano hartón verde, queso costeño.	Pepino cohombro, zanahoria, acelga, repollo morado, tomate larga vida, ahuyama, chócolo mazorca, melón Cantalup, pera importada, mandarinas Onecco y arrayana, granadilla, patilla, manzanas verde y roja importadas, mango Tommy, piña gold, papa única, yuca ICA, arroz de primera.
Cúcuta	Lechuga Batavia, brócoli, arveja verde en vaina, cebolla puerro, repollo morado, ahuyama, pitahaya, lulo, mandarina común, melón Cantalup, curuba larga, plátano hartón verde, yuca criolla, papa ICA-Huila, azúcar refinada, carne de res en canal.	Tomate Riogrande, pimentón, chócolo mazorca, ajo nacional, zanahoria, cebolla cabezona blanca, mora de Castilla, guanábana, tomate de árbol, pera y manzana royal gala importadas, papas criolla limpia, única, suprema y parda pastusa, bocachico criollo fresco.
Medellín	Lechuga Batavia, chócolo mazorca, cebolla junca, tomate larga vida, frijol verde cargamanto, espinaca, pitahaya, mango común, guayaba pera, fresa, banano criollo, aguacate Hass, piña manzana, kiwi, plátanos hartones verde y maduro, papa criolla limpia.	Habichuela, repollo blanco, brócoli, coliflor, remolacha, pimentón, tomate riñón, cebolla cabezona blanca, mora de Castilla, melón Cantalup, durazno nacional, mandarina Onecco, tomate de árbol, piña gold, arracacha blanca, yuca criolla, papa nevada.
Pereira	Frijol verde en vaina, tomate riñón, lechuga Batavia, cebolla cabezona blanca, ajo importado, maracuyá, aguacate papelillo, tomate de árbol, papas criolla limpia y R-12 roja, plátanos hartones verde y maduro, arveja verde seca importada.	Tomate chonto, habichuela, zanahoria bogotana, pepino cohombro, repollo blanco, granadilla, pera importada, tangelo, guanábana, manzanas royal gala y verde importadas, piña gold, limones Tahití y común, yuca ICA, arracacha blanca, garbanzo importado.

Verduras y hortalizas

Inició temporada de cosecha de cebolla cabezona



Fuente: DANE.

El reinicio de la temporada de cosecha de las zonas de cultivo ubicadas en el altiplano cundiboyacense provocó durante esta semana una reducción en la cotización de la cebolla cabezona blanca en veinticinco de los treinta mercados que ofrecieron el producto. En ciudades como Bucaramanga y Medellín el kilo se vendió a \$506 y 858, respectivamente, indicando una reducción de 10,72 %.

Igual sucedió con los precios de las cebollas cabezonas rojas ocañera y peruana, que cayeron en la mayoría de mercados que las comercializaron. En el caso particular de la variedad roja ocañera, el buen rendimiento de los cultivos ubicados en Ocaña, Norte de Santander, fue la razón principal de los descensos. En Montería la hortaliza se cotizó a \$950, un 5,00 % menos que la semana anterior.

La tendencia a la baja también afectó la cotización de los tomates Riogrande y chonto. De acuerdo con los comerciantes, el buen abastecimiento del producto provino de Norte de Santander, Santander y Boyacá, zonas beneficiadas por las lluvias registradas al inicio del mes, factor que aceleró el rendimiento de la producción. En Bogotá D. C., el tomate chonto se vendió en promedio el kilo a \$1.564, un 16,10 % por debajo del precio registrado la semana pasada.

Ocurrió igual con el precio de las variedades de repollo blanco y verde regional. El clima registrado en los últimos días favoreció el desarrollo de los cultivos ubicados en la Sabana de Bogotá, el oriente antioqueño, Tolima y el Valle del Cauca, condición que mejoró la oferta en las centrales y la reducción en las cotizaciones. En Cúcuta la variedad verde regional se cotizó a \$340; bajó un 12,26 %.

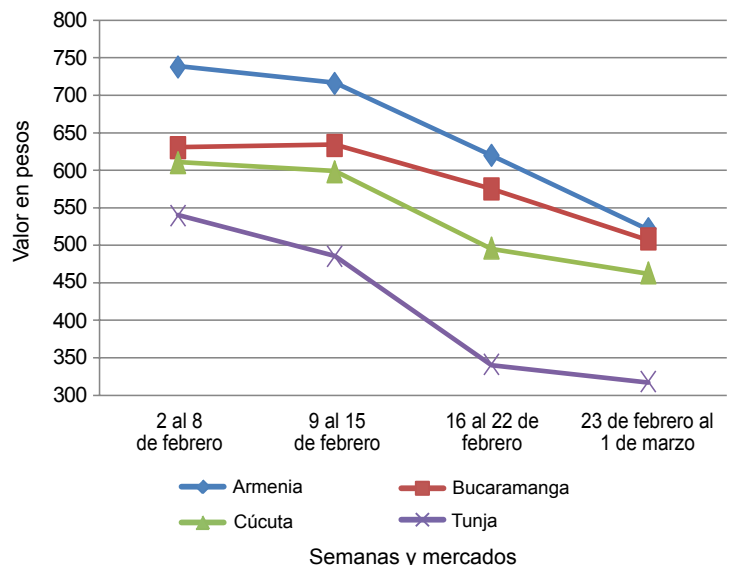
También cayeron las cotizaciones de la habichuela, el pimentón, la ahuyama, la berenjena, el ajo y la cidra. En el caso del primer producto los descensos fueron atribuidos al buen abastecimiento procedente de Fómeque, Ubaque y Cáqueza (Cundinamarca), así como de Santander, sumado a las pocas ventas registradas desde el fin de semana pasado. En Armenia la leguminosa se cotizó a \$2.231, un 10,41 % menos que la semana anterior.

En cambio, la lluvias registradas en los últimos días en las zonas de cultivo ubicadas en Mosquera, Facatativá, Madrid y Funza, Cundinamarca, afectaron la producción de lechuga Batavita, lo que provocó alzas en la cotización en veintiséis de los treinta y un mercados que ofrecieron la hortaliza de hoja. En ciudades como Cartagena y Neiva el kilo se vendió a \$1.267 y \$1.458, respectivamente; un incremento de 16,59 %.

Comportamiento similar se registró en las cotizaciones de los frijoles verdes en vaina y cargamanto y la arveja verde en vaina. En el caso del frijol verde en vaina, la culminación de los ciclos productivos en los cultivos ubicados en Quindío y Valle del Cauca jalonaron su precio al alza. En Pereira se cotizó a \$1.750, subió un 22,81 %.

Aumentaron también los precios de las cebollas junca Aquitania y junca Tenerife. En Cali, se vendieron por kilo a \$833 y \$815, respectivamente; un 18,28 % y 19,03 %, más que la semana pasada.

Gráfico 3. Comportamiento de los precios mayoristas de la cebolla cabezona blanca. 2013 (2 de febrero al 1 de marzo)



Fuente: SIPSA-DANE-Ministerio de Agricultura y Desarrollo Rural.


**Cuadro 1. Mercados mayoristas. Precios de venta de verduras y hortalizas
 2013 (febrero 23 a marzo 1)**

Productos y mercados	Pesos por kilogramo				Tenden- cia	Productos y mercados	Pesos por kilogramo				Tenden- cia
	Mínimo	Máximo	Medio				Mínimo	Máximo	Medio		
Acelga						Ajo (continuación)					
Armenia, Mercar	1.433	1.533	1.483		+	Pamplona (Norte de Santander)	3.833	4.500	4.208		-
Barranquilla, Barranquillita	3.000	3.000	3.000		=	Pereira, La 41	3.333	3.333	3.333		-
Bogotá, D. C., Corabastos	300	400	320		++	Pereira, Mercasa	3.333	3.333	3.333		=
Bucaramanga, Centroabastos	2.000	2.000	2.000		-	San Gil (Santander)	2.367	2.625	2.496		-
Cali, Cavasa	850	1.000	931		-	Sogamoso (Boyacá)	3.000	3.000	3.000		+
Cali, Santa Helena	1.225	1.333	1.279		--	Tunja (Boyacá)	3.750	3.833	3.817		+
Cartagena, Bazurto	2.000	2.000	2.000		=	Valledupar, Mercabastos	3.500	3.500	3.500		+
Chiquinquirá (Boyacá)	1.083	1.083	1.083		=	Villavicencio, CAV	5.700	6.000	5.840		+
Duitama (Boyacá)	1.000	1.000	1.000		=	Ajo importado					
Ibagué, Plaza La 21	667	667	667		+	Barranquilla, Barranquillita	3.375	3.450	3.417		+
Ipiales (Nariño)	700	700	700		=	Barranquilla, Granabastos	3.175	3.175	3.175		+
Medellín, Central						Bogotá, D. C., Corabastos	3.267	3.367	3.317		-
Mayorista de Antioquia	1.050	1.367	1.132		-	Bucaramanga, Centroabastos	3.400	3.500	3.450		+
Neiva, Surabastos	1.250	1.250	1.250		-	Buenaventura (Valle del Cauca)	3.550	3.550	3.550		-
Pamplona (Norte de Santander)	1.600	1.600	1.600		=	Cali, Cavasa	3.400	3.400	3.400		=
Pasto (Nariño)	1.250	1.250	1.250		--	Cali, Santa Helena	3.200	3.267	3.233		+
Sogamoso (Boyacá)	1.000	1.000	1.000		+++	Cartagena, Bazurto	3.200	3.267	3.244		+
Tunja (Boyacá)	950	1.000	990		+	Cúcuta, Cenabastos	3.500	3.500	3.500		=
Villavicencio, CAV	850	975	890		+	Ibagué, Plaza La 21	4.250	4.750	4.533		+
Ahuyama						Ipiales (Nariño)	3.500	3.500	3.500		+
Armenia, Mercar	467	500	489		+	Medellín, Central					
Barranquilla, Barranquillita	500	500	500		--	Mayorista de Antioquia	3.650	3.750	3.727		+
Barranquilla, Granabastos	554	595	579		-	Montería (Córdoba)	3.300	3.300	3.300		=
Bogotá, D. C., Corabastos	700	767	733		-	Neiva, Surabastos	4.400	4.400	4.400		+
Bucaramanga, Centroabastos	525	600	581		-	Palmira (Valle del Cauca)	3.333	3.400	3.367		+
Buenaventura (Valle del Cauca)	600	600	600		-	Pamplona (Norte de Santander)	4.500	4.500	4.500		=
Cali, Cavasa	500	500	500		-	Pasto (Nariño)	3.500	3.500	3.500		=
Cali, Santa Helena	500	517	508		-	Pereira, La 41	4.067	4.067	4.067		+
Cartagena, Bazurto	643	643	643		--	Pereira, Mercasa	3.550	3.550	3.550		+
Cartago (Valle del Cauca)	467	500	483		-	Sincelejo (Sucre)	3.125	3.150	3.133		-
Cúcuta, Cenabastos	700	700	700		+	Tuluá (Valle del Cauca)	3.600	3.650	3.625		+
Duitama (Boyacá)	403	403	403		=	Apio					
Ibagué, Plaza La 21	500	550	533		+	Armenia, Mercar	1.433	1.600	1.517		-
Manizales (Caldas)	800	800	800		=	Barranquilla, Barranquillita	1.000	1.050	1.017		+
Medellín, Central						Barranquilla, Granabastos	1.125	1.150	1.142		++
Mayorista de Antioquia	588	600	599		-	Bogotá, D. C., Corabastos	300	400	360		-
Montería (Córdoba)	600	600	600		++	Bucaramanga, Centroabastos	889	1.000	948		+
Neiva, Surabastos	600	800	733		++	Cali, Cavasa	485	549	516		+
Palmira (Valle del Cauca)	525	525	525		-	Cali, Santa Helena	529	569	549		-
Pamplona (Norte de Santander)	800	800	800		=	Cartagena, Bazurto	1.000	1.000	1.000		=
Pereira, La 41	600	600	600		-	Cartago (Valle del Cauca)	861	944	903		+
Pereira, Mercasa	600	625	619		-	Chiquinquirá (Boyacá)	1.050	1.125	1.088		++
Rionegro (Antioquia)	675	800	721		+	Cúcuta, Cenabastos	917	1.556	1.226		+++
San Gil (Santander)	750	800	775		+	Ibagué, Plaza La 21	667	667	667		+
Sincelejo (Sucre)	467	485	476		-	Ipiales (Nariño)	1.000	1.000	1.000		--
Socorro (Santander)	800	800	800		++	Manizales (Caldas)	917	917	917		=
Sogamoso (Boyacá)	385	385	385		=	Marinilla (Antioquia)	575	575	575		--
Tuluá (Valle del Cauca)	450	450	450		--	Medellín, Central					
Valledupar, Mercabastos	580	600	593		-	Mayorista de Antioquia	533	767	680		+
Valledupar, Mercado Nuevo	600	600	600		=	Medellín, Coomerca	875	900	892		+
Villavicencio, CAV	850	900	890		-	Montería (Córdoba)	1.000	1.025	1.013		-
AjÍ dulce						Neiva, Surabastos	1.050	1.050	1.050		-
Cartagena, Bazurto	2.313	2.563	2.438		+++	Palmira (Valle del Cauca)	833	833	833		+
Medellín, Central						Pamplona (Norte de Santander)	1.000	1.000	1.000		+
Mayorista de Antioquia	1.433	2.000	1.773		-	Pasto (Nariño)	1.500	1.875	1.750		++
Montería (Córdoba)	2.375	4.000	3.188		+++	Pereira, La 41	833	889	861		+
Sincelejo (Sucre)	2.500	3.625	2.938		+	Pereira, Mercasa	917	944	938		+
Valledupar, Mercabastos	2.000	2.500	2.333		-	Rionegro (Antioquia)	813	1.217	1.014		+
Valledupar, Mercado Nuevo	2.500	2.500	2.500		+	Sincelejo (Sucre)	750	825	800		-
AjÍ topito dulce						Tuluá (Valle del Cauca)	875	958	917		+
Barranquilla, Barranquillita	3.000	4.000	3.333		-	Valledupar, Mercabastos	667	667	667		---
Barranquilla, Granabastos	3.583	3.917	3.708		+	Villavicencio, CAV	800	900	880		-
Ajo						Arveja verde en vaina					
Armenia, Mercar	3.500	3.650	3.583		++	Armenia, Mercar	1.708	3.167	2.255		+++
Bogotá, D. C., Corabastos	4.867	4.933	4.913		-	Barranquilla, Barranquillita	5.000	5.125	5.042		+
Cartago (Valle del Cauca)	4.333	4.500	4.417		+	Barranquilla, Granabastos	4.500	4.667	4.583		-
Chiquinquirá (Boyacá)	8.167	8.167	8.167		=	Bogotá, D. C., Corabastos	2.133	3.533	2.813		+
Cúcuta, Cenabastos	4.056	4.167	4.130		-	Bucaramanga, Centroabastos	1.900	2.000	1.975		+
Duitama (Boyacá)	2.700	2.900	2.800		-	Carmen de Viboral (Antioquia)	1.333	1.333	1.333		+
Ibagué, Plaza La 21	2.889	2.889	2.889		-	Cartago (Valle del Cauca)	1.778	2.333	2.056		++
Ipiales (Nariño)	2.917	2.917	2.917		--	Chiquinquirá (Boyacá)	1.700	2.900	2.300		++
Manizales (Caldas)	3.750	3.750	3.750		=	Cúcuta, Cenabastos	2.050	3.325	2.428		++
Medellín, Central						Duitama (Boyacá)	1.750	1.750	1.750		-
Mayorista de Antioquia	6.333	7.750	6.983		-	El Santuario (Antioquia)	1.325	1.550	1.438		-
						Ibagué, Plaza La 21	2.083	3.333	2.542		++

**Cuadro 1. Mercados mayoristas. Precios de venta de verduras y hortalizas (continuación)
2013 (febrero 23 a marzo 1)**

Productos y mercados	Pesos por kilogramo				Tendencia	Productos y mercados	Pesos por kilogramo				Tendencia	
	Mínimo	Máximo	Medio	Precios			Mínimo	Máximo	Medio	Precios		
Arveja verde en vaina (continuación)						Calabaza						
Ipiales (Nariño)	1.133	1.333	1.233		+	Bogotá, D. C., Corabastos	640	800	770		+	
La Ceja (Antioquia)	1.900	2.200	2.050		+++	Montería (Córdoba)	500	500	500		n.d.	
Manizales (Caldas)	2.000	2.000	2.000		--	Cebolla cabeza blanca						
Marinilla (Antioquia)	1.350	1.350	1.350		--	Armenia, Mercar	500	545	522		--	
Medellín, Central						Barranquilla, Barranquillita	655	695	677		--	
Mayorista de Antioquia	1.200	2.275	1.803		+	Barranquilla, Granabastos	665	730	693		--	
Medellín, Coomerca	1.850	2.333	2.038		++	Bogotá, D. C., Corabastos	607	710	657		+	
Montería (Córdoba)	3.000	3.000	3.000		--	Bucaramanga, Centroabastos	500	530	506		--	
Neiva, Surabastos	4.167	5.625	4.653		+++	Cali, Cavasa	604	625	615		n.d.	
Palmira (Valle del Cauca)	1.200	1.200	1.200		+	Cartagena, Bazurto	755	780	763		-	
Pamplona (Norte de Santander)	2.186	2.578	2.379		++	Cartago (Valle del Cauca)	587	613	600		-	
Pereira, La 41	2.250	2.250	2.250		++	Chiquinquirá (Boyacá)	640	640	640		-	
Pereira, Mercasa	2.146	2.146	2.146		+	Cúcuta, Cenabastos	410	550	485		-	
Rionegro (Antioquia)	1.425	1.750	1.604		-	Duitama (Boyacá)	300	300	300		---	
San Gil (Santander)	1.752	2.181	1.966		+	Ibagué, Plaza La 21	404	533	463		--	
San Vicente (Antioquia)	1.350	1.350	1.350		--	La Ceja (Antioquia)	1.033	1.275	1.154		+	
Socorro (Santander)	1.546	1.579	1.563		-	La Parada (Norte de Santander)	520	520	520		n.d.	
Sogamoso (Boyacá)	2.200	2.200	2.200		+	Manizales (Caldas)	675	700	688		--	
Sonsón (Antioquia)	1.275	1.275	1.275		+	Medellín, Central						
Tunja (Boyacá)	1.550	2.533	2.163		+++	Mayorista de Antioquia	816	913	863		-	
Villavicencio, CAV	1.900	3.650	2.430		+++	Medellín, Coomerca	750	800	772		--	
Arveja verde en vaina pastusa						Montería (Córdoba)	750	850	800		--	
Buenaventura (Valle del Cauca)	2.083	3.750	2.917		+++	Neiva, Surabastos	580	620	593		--	
Cali, Cavasa	1.315	3.200	1.961		+++	Pamplona (Norte de Santander)	533	633	585		--	
Cali, Santa Helena	1.107	1.900	1.503		+++	Pereira, La 41	513	533	523		-	
Manizales (Caldas)	1.625	1.625	1.625		--	Pereira, Mercasa	533	600	550		+	
Medellín, Central						Rionegro (Antioquia)	620	701	649		--	
Mayorista de Antioquia	1.300	1.700	1.500		+	San Gil (Santander)	505	513	509		-	
Pasto (Nariño)	587	1.200	996		+	Sincelejo (Sucre)	650	715	688		-	
Tuluá (Valle del Cauca)	1.500	1.500	1.500		+	Socorro (Santander)	500	600	550		=	
Berenjena						Sogamoso (Boyacá)	380	380	380		+	
Barranquilla, Barranquillita	750	750	750		++	Tunja (Boyacá)	313	333	321		-	
Bogotá, D. C., Corabastos	1.567	1.633	1.597		-	Valledupar, Mercabastos	600	667	622		--	
Cali, Cavasa	1.250	1.450	1.350		-	Villavicencio, CAV	525	610	582		--	
Cali, Santa Helena	1.467	1.500	1.483		--	Cebolla cabeza blanca bogotana						
Cartagena, Bazurto	1.281	1.375	1.323		=	Buenaventura (Valle del Cauca)	646	646	646		-	
Cúcuta, Cenabastos	528	611	586		--	Cali, Cavasa	474	729	603		++	
Manizales (Caldas)	2.000	2.000	2.000		=	Cali, Santa Helena	615	632	623		-	
Medellín, Central						Palmira (Valle del Cauca)	556	729	642		+	
Mayorista de Antioquia	1.125	1.475	1.309		-	Tuluá (Valle del Cauca)	632	729	681		-	
Montería (Córdoba)	1.081	1.113	1.097		-	Cebolla cabeza blanca ecuatoriana						
Pamplona (Norte de Santander)	611	667	648		--	Ipiales (Nariño)	513	577	545		-	
Sincelejo (Sucre)	1.188	1.250	1.219		-	Cebolla cabeza blanca importada						
Brócoli						Medellín, Central						
Armenia, Mercar	2.500	2.500	2.500		+++	Mayorista de Antioquia	1.017	1.017	1.017		+	
Barranquilla, Barranquillita	5.000	5.125	5.042		+	Rionegro (Antioquia)	755	833	793		--	
Barranquilla, Granabastos	4.775	4.775	4.775		+	Cebolla cabeza blanca pastusa						
Bogotá, D. C., Corabastos	3.000	4.000	3.800		+++	Buenaventura (Valle del Cauca)	552	552	552		--	
Bucaramanga, Centroabastos	1.850	2.250	1.984		-	Pasto (Nariño)	431	521	491		--	
Cali, Cavasa	2.000	3.650	2.550		+++	Tuluá (Valle del Cauca)	611	729	670		+	
Cartagena, Bazurto	5.000	5.000	5.000		=	Cebolla cabeza blanca peruana						
Chiquinquirá (Boyacá)	1.000	1.200	1.100		+	Buenaventura (Valle del Cauca)	677	677	677		--	
Cúcuta, Cenabastos	1.500	1.750	1.667		++	Ipiales (Nariño)	479	496	488		---	
Duitama (Boyacá)	1.200	1.200	1.200		+	Tuluá (Valle del Cauca)	632	632	632		--	
Ibagué, Plaza La 21	1.500	2.000	1.833		++	Cebolla cabeza roja						
Ipiales (Nariño)	483	567	525		-	Ibagué, Plaza La 21	700	700	700		++	
Manizales (Caldas)	2.578	4.000	3.289		+++	San Gil (Santander)	1.400	1.450	1.425		-	
Marinilla (Antioquia)	1.450	1.450	1.450		+++	Cebolla cabeza roja ecuatoriana						
Medellín, Central						Ipiales (Nariño)	692	718	705		--	
Mayorista de Antioquia	1.375	2.100	1.604		--	Cebolla cabeza roja importada						
Montería (Córdoba)	3.500	3.500	3.500		+	Barranquilla, Barranquillita	1.183	1.244	1.209		-	
Neiva, Surabastos	3.900	3.900	3.900		++	Bogotá, D. C., Corabastos	1.056	1.056	1.056		-	
Pamplona (Norte de Santander)	1.500	1.500	1.500		=	Bucaramanga, Centroabastos	1.042	1.094	1.060		-	
Pasto (Nariño)	800	1.000	933		++	Buenaventura (Valle del Cauca)	990	990	990		-	
Sogamoso (Boyacá)	1.200	1.200	1.200		=	Medellín, Central						
Tunja (Boyacá)	1.267	1.450	1.370		++	Mayorista de Antioquia	1.188	1.317	1.234		+	
Villavicencio, CAV	2.444	3.267	2.676		++	Montería (Córdoba)	1.125	1.125	1.125		=	
Calabacín						Palmira (Valle del Cauca)	979	979	979		+	
Bogotá, D. C., Corabastos	667	1.000	750		---	Tuluá (Valle del Cauca)	1.090	1.201	1.146		+	
Cali, Cavasa	2.000	2.000	2.000		=							
Medellín, Central												
Mayorista de Antioquia	1.933	2.500	2.119		--							
San Gil (Santander)	833	833	833		-							
Tunja (Boyacá)	550	625	610		+							



**Cuadro 1. Mercados mayoristas. Precios de venta de verduras y hortalizas (continuación)
2013 (febrero 23 a marzo 1)**

Productos y mercados	Pesos por kilogramo				Tenden- cia	Productos y mercados	Pesos por kilogramo				Tenden- cia
	Mínimo	Máximo	Medio				Mínimo	Máximo	Medio		
Cebolla cabezona roja ocañera						Cebolla puerro (continuación)					
Barranquilla, Granabastos	907	1.050	977	n.d.		Medellín, Central					
Bucaramanga, Centroabastos	1.146	1.250	1.172	-		Mayorista de Antioquia	1.667	2.000	1.873	-	
Cartagena, Bazurto	1.200	1.250	1.233	-		Pamplona (Norte de Santander)	1.500	1.500	1.500	-	
Cúcuta, Cenabastos	1.333	1.400	1.371	-		Cebollín chino					
Montería (Córdoba)	900	1.000	950	-		Barranquilla, Barranquillita	1.000	1.500	1.333	+++	
Pamplona (Norte de Santander)	1.667	1.667	1.667	=		Cartagena, Bazurto	4.000	4.000	4.000	=	
Sincelejo (Sucre)	770	770	770	---		Chócolo mazorca					
Valledupar, Mercabastos	1.150	1.150	1.150	-		Armenia, Mercar	419	500	454	++	
Valledupar, Mercado Nuevo	1.200	1.200	1.200	=		Armenia, Retiro	410	429	420	++	
Cebolla cabezona roja peruana						Barranquilla, Barranquillita	541	892	658	+++	
Barranquilla, Granabastos	1.150	1.194	1.174	-		Bogotá, D. C., Corabastos	1.233	1.333	1.300	++	
Cali, Cavasa	938	1.250	1.094	++		Bucaramanga, Centroabastos	1.109	1.250	1.164	+	
Cartagena, Bazurto	1.100	1.160	1.123	-		Buenaventura (Valle del Cauca)	536	536	536	-	
Cúcuta, Cenabastos	1.181	1.181	1.181	-		Cali, Cavasa	429	450	434	-	
Ipiales (Nariño)	894	904	899	-		Cali, Santa Helena	439	500	470	-	
Pamplona (Norte de Santander)	1.250	1.250	1.250	---		Cartagena, Bazurto	425	488	463	+	
Pasto (Nariño)	958	979	972	+		Chiquinquirá (Boyacá)	950	950	950	-	
Sincelejo (Sucre)	1.045	1.045	1.045	-		Cúcuta, Cenabastos	545	697	631	---	
Valledupar, Mercabastos	1.107	1.200	1.169	+		Duitama (Boyacá)	764	773	768	-	
Valledupar, Mercado Nuevo	1.200	1.200	1.200	=		Ibagué, Plaza La 21	645	726	672	++	
Cebolla junca						Ipiales (Nariño)	514	629	571	=	
Armenia, Mercar	1.111	1.111	1.111	++		Marinilla (Antioquia)	689	708	699	++	
Barranquilla, Granabastos	1.267	1.383	1.311	-		Medellín, Central					
Bucaramanga, Centroabastos	500	729	623	-		Mayorista de Antioquia	778	950	848	++	
Cartago (Valle del Cauca)	750	861	806	+++		Medellín, Coomerca	600	667	633	+	
Chiquinquirá (Boyacá)	646	646	646	=		Montería (Córdoba)	700	700	700	=	
Ibagué, Plaza La 21	952	1.048	1.000	-		Neiva, Surabastos	573	605	589	+++	
Ipiales (Nariño)	750	750	750	---		Pamplona (Norte de Santander)	682	682	682	+	
La Ceja (Antioquia)	1.000	1.438	1.219	+++		Pasto (Nariño)	214	314	262	-	
Manizales (Caldas)	1.000	1.000	1.000	=		Peñol (Antioquia)	552	771	629	+	
Medellín, Central						Pereira, La 41	638	638	638	=	
Mayorista de Antioquia	1.204	1.790	1.490	++		Rionegro (Antioquia)	548	714	622	+	
Medellín, Coomerca	1.350	1.500	1.404	+		San Gil (Santander)	1.175	1.475	1.325	+	
Montería (Córdoba)	1.542	1.667	1.604	-		San Vicente (Antioquia)	603	603	603	+++	
Pereira, La Bella	517	517	517	++		Sincelejo (Sucre)	485	490	488	-	
Pereira, La 41	622	700	661	-		Socorro (Santander)	1.150	1.250	1.200	++	
Pereira, Mercasa	467	667	533	-		Sogamoso (Boyacá)	860	860	860	-	
Rionegro (Antioquia)	1.000	1.208	1.115	++		Sonsón (Antioquia)	350	350	350	=	
Sincelejo (Sucre)	820	1.100	960	n.d.		Tuluá (Valle del Cauca)	536	536	536	=	
Sonsón (Antioquia)	656	656	656	++		Valledupar, Mercabastos	865	1.081	1.009	-	
Tunja (Boyacá)	444	467	449	-		Villavicencio, CAV	1.350	1.450	1.410	+	
Valledupar, Mercabastos	822	833	830	-		Cidra					
Villavicencio, CAV	826	870	852	-		Bogotá, D. C., Corabastos	489	533	511	-	
Cebolla junca Aquitania						Ibagué, Plaza La 21	500	500	500	+	
Barranquilla, Barranquillita	1.167	1.367	1.239	-		La Ceja (Antioquia)	400	400	400	=	
Bogotá, D. C., Corabastos	741	889	789	+		Marinilla (Antioquia)	220	220	220	---	
Bucaramanga, Centroabastos	594	781	693	-		Medellín, Central					
Buenaventura (Valle del Cauca)	1.200	1.200	1.200	=		Mayorista de Antioquia	375	450	417	+	
Cali, Cavasa	818	864	833	++		Peñol (Antioquia)	213	233	224	-	
Duitama (Boyacá)	417	417	417	+		San Vicente (Antioquia)	213	213	213	-	
Neiva, Surabastos	419	419	419	+		Villavicencio, CAV	500	750	700	-	
San Gil (Santander)	1.583	1.611	1.597	+		Cilantro					
Sogamoso (Boyacá)	400	400	400	+		Armenia, Mercar	2.000	2.167	2.111	+	
Tuluá (Valle del Cauca)	1.045	1.045	1.045	n.d.		Barranquilla, Barranquillita	3.000	4.000	3.667	+	
Cebolla junca Berlín						Bogotá, D. C., Corabastos	1.500	2.000	1.600	-	
Cúcuta, Cenabastos	516	664	601	+		Buenaventura (Valle del Cauca)	1.875	1.875	1.875	=	
Pamplona (Norte de Santander)	550	600	575	-		Cali, Cavasa	1.500	2.000	1.750	++	
Valledupar, Mercabastos	833	833	833	---		Cali, Santa Helena	1.467	1.483	1.475	-	
Cebolla junca pastusa						Cartagena, Bazurto	2.100	3.000	2.400	+	
Palmira (Valle del Cauca)	431	431	431	---		Cartago (Valle del Cauca)	4.167	4.167	4.167	-	
Pasto (Nariño)	364	455	424	-		Chiquinquirá (Boyacá)	3.250	3.750	3.500	-	
Cebolla junca Tenerife						Cúcuta, Cenabastos	4.000	7.000	5.500	=	
Cali, Cavasa	800	833	815	++		Duitama (Boyacá)	3.333	3.333	3.333	+++	
Cali, Santa Helena	625	788	706	++		Ibagué, Plaza La 21	1.450	2.500	1.850	++	
Palmira (Valle del Cauca)	606	833	720	+++		Ipiales (Nariño)	750	867	808	+++	
Cebolla puerro						La Ceja (Antioquia)	4.625	4.667	4.646	+++	
Bogotá, D. C., Corabastos	2.000	2.000	2.000	+		Marinilla (Antioquia)	2.267	2.267	2.267	+++	
Cali, Cavasa	2.000	2.000	2.000	-		Medellín, Central					
Cali, Santa Helena	2.400	2.567	2.483	-		Mayorista de Antioquia	4.667	5.167	4.934	+++	
Cúcuta, Cenabastos	1.875	2.000	1.927	+		Medellín, Coomerca	3.250	5.000	4.125	+++	
						Montería (Córdoba)	3.625	4.750	4.188	++	
						Neiva, Surabastos	6.000	10.000	8.400	+++	
						Palmira (Valle del Cauca)	1.500	1.500	1.500	++	
						Pamplona (Norte de Santander)	1.650	3.600	2.443	+++	

Cuadro 1. Mercados mayoristas. Precios de venta de verduras y hortalizas (continuación)
2013 (febrero 23 a marzo 1)

Productos y mercados	Pesos por kilogramo				Tenden- cia	Productos y mercados	Pesos por kilogramo				Tenden- cia
	Mínimo	Máximo	Medio	Precios			Mínimo	Máximo	Medio	Precios	
Cilantro (continuación)						Frijol verde cargamanto (continuación)					
Pasto (Nariño)	1.500	2.000	1.833	+++		Cali, Santa Helena	1.275	1.387	1.331	+	
Pereira, La 41	1.750	1.750	1.750	---		Carmen de Viboral (Antioquia)	1.350	1.350	1.350	-	
Pereira, Mercasa	1.000	1.500	1.125	---		El Santuario (Antioquia)	1.600	1.650	1.625	+	
Rionegro (Antioquia)	2.933	4.200	3.514	+++		La Ceja (Antioquia)	1.550	1.825	1.688	++	
Sincelejo (Sucre)	3.000	3.125	3.063	+++		Marinilla (Antioquia)	1.488	1.550	1.519	+	
Sogamoso (Boyacá)	3.333	3.333	3.333	+++		Medellín, Central					
Tuluá (Valle del Cauca)	1.100	1.100	1.100	=		Mayorista de Antioquia	1.650	1.875	1.775	++	
Tunja (Boyacá)	2.833	3.125	2.958	++		Medellín, Coomerca	1.767	1.867	1.807	+	
Valledupar, Mercabastos	2.500	2.500	2.500	+++		Pasto (Nariño)	1.230	1.230	1.230	++	
Valledupar, Mercado Nuevo	2.500	3.000	2.750	+++		Peñol (Antioquia)	1.300	1.463	1.404	-	
Villavicencio, CAV	2.000	3.125	2.240	++		Rionegro (Antioquia)	1.550	1.867	1.721	+	
Coles						San Vicente (Antioquia)	1.450	1.450	1.450	-	
Barranquilla, Barranquillita	1.000	1.000	1.000	=		Sogamoso (Boyacá)	2.000	2.000	2.000	++	
Bogotá, D. C., Corabastos	1.000	1.600	1.280	+		Sonsón (Antioquia)	1.438	1.438	1.438	+++	
Medellín, Central						Tuluá (Valle del Cauca)	1.556	1.667	1.611	+++	
Mayorista de Antioquia	825	950	905	-		Tunja (Boyacá)	1.550	2.000	1.857	++	
Medellín, Coomerca	550	800	677	+++		Villavicencio, CAV	1.750	2.100	1.880	-	
Coliflor						Frijol verde en vaina					
Armenia, Mercar	2.444	2.667	2.556	+++		Armenia, Mercar	1.944	2.000	1.968	+++	
Barranquilla, Barranquillita	4.750	5.000	4.875	++		Barranquilla, Barranquillita	4.125	4.375	4.222	+	
Barranquilla, Granabastos	4.500	4.500	4.500	-		Barranquilla, Granabastos	4.500	4.500	4.500	-	
Bogotá, D. C., Corabastos	1.500	1.500	1.500	+++		Bucaramanga, Centroabastos	1.650	1.967	1.773	-	
Bucaramanga, Centroabastos	1.900	2.500	2.100	--		Buenaventura (Valle del Cauca)	2.083	2.083	2.083	=	
Cali, Cavasa	2.000	3.650	2.550	+++		Cartago (Valle del Cauca)	1.600	2.467	2.033	+++	
Cali, Santa Helena	1.533	1.933	1.733	++		Chiquinquirá (Boyacá)	1.450	1.650	1.550	+	
Cartagena, Bazurto	5.000	5.000	5.000	=		Cúcuta, Cenabastos	1.633	1.900	1.836	-	
Cartago (Valle del Cauca)	1.583	1.667	1.625	-		Duitama (Boyacá)	1.200	1.200	1.200	+++	
Chiquinquirá (Boyacá)	1.100	1.100	1.100	+++		Ibagué, Plaza La 21	1.750	1.917	1.861	+++	
Cúcuta, Cenabastos	1.500	1.750	1.667	-		Ipiales (Nariño)	909	909	909	+	
Duitama (Boyacá)	1.100	1.150	1.125	-		Manizales (Caldas)	1.875	1.875	1.875	+	
Ipiales (Nariño)	667	667	667	-		Montería (Córdoba)	2.000	2.000	2.000	=	
Manizales (Caldas)	2.000	2.000	2.000	=		Neiva, Surabastos	3.250	3.250	3.250	+++	
Medellín, Central						Pamplona (Norte de Santander)	1.325	1.633	1.492	++	
Mayorista de Antioquia	1.700	2.233	1.909	--		Pereira, La 41	1.750	1.750	1.750	+++	
Montería (Córdoba)	3.500	3.500	3.500	+		Pereira, Mercasa	1.900	2.100	2.000	+++	
Neiva, Surabastos	1.800	1.800	1.800	-		San Gil (Santander)	1.573	2.046	1.809	+	
Palmira (Valle del Cauca)	1.200	1.200	1.200	+		Sincelejo (Sucre)	1.850	1.900	1.875	+	
Pamplona (Norte de Santander)	1.250	1.250	1.250	-		Socorro (Santander)	1.573	2.019	1.796	+	
Pasto (Nariño)	800	1.000	933	++		Tunja (Boyacá)	1.000	1.150	1.087	++	
Pereira, La 41	1.500	1.500	1.500	+		Haba verde					
Pereira, Mercasa	1.833	1.833	1.833	+++		Bogotá, D. C., Corabastos	1.033	1.367	1.277	+	
Sogamoso (Boyacá)	1.200	1.200	1.200	=		Cúcuta, Cenabastos	1.000	1.000	1.000	=	
Tunja (Boyacá)	1.550	1.650	1.610	+		Duitama (Boyacá)	700	700	700	++	
Villavicencio, CAV	1.267	1.700	1.373	-		Ipiales (Nariño)	1.200	1.200	1.200	+++	
Espinaca						Pamplona (Norte de Santander)	700	789	740	-	
Armenia, Mercar	3.148	4.259	3.704	+++		Sogamoso (Boyacá)	800	800	800	+++	
Barranquilla, Barranquillita	4.875	5.250	5.042	+		Tunja (Boyacá)	600	750	670	+	
Barranquilla, Granabastos	4.775	4.875	4.825	+		Habichuela					
Bogotá, D. C., Corabastos	1.500	2.000	1.600	=		Armenia, Mercar	2.139	2.333	2.231	--	
Bucaramanga, Centroabastos	3.000	4.000	3.583	+++		Barranquilla, Barranquillita	2.288	2.325	2.304	+	
Cali, Cavasa	1.500	1.500	1.500	+		Barranquilla, Granabastos	2.188	2.388	2.317	-	
Cartagena, Bazurto	5.500	5.500	5.500	=		Bogotá, D. C., Corabastos	1.505	2.097	1.769	-	
Chiquinquirá (Boyacá)	1.375	1.375	1.375	+++		Bucaramanga, Centroabastos	1.750	1.917	1.820	-	
Duitama (Boyacá)	4.000	4.000	4.000	=		Buenaventura (Valle del Cauca)	2.604	2.604	2.604	--	
Ibagué, Plaza La 21	2.000	2.111	2.037	+		Cali, Cavasa	2.450	2.950	2.721	+	
Ipiales (Nariño)	700	700	700	=		Cali, Santa Helena	2.280	2.360	2.320	+	
Manizales (Caldas)	3.000	3.000	3.000	=		Cartagena, Bazurto	2.225	2.350	2.288	+	
Marinilla (Antioquia)	525	525	525	+		Cartago (Valle del Cauca)	2.361	2.556	2.458	--	
Medellín, Central						Chiquinquirá (Boyacá)	1.444	1.481	1.463	+	
Mayorista de Antioquia	1.000	1.833	1.289	++		Duitama (Boyacá)	1.700	1.725	1.713	++	
Medellín, Coomerca	1.000	1.000	1.000	+		El Santuario (Antioquia)	800	975	888	---	
Neiva, Surabastos	2.500	2.500	2.500	+		Ibagué, Plaza La 21	2.167	2.500	2.292	-	
Pamplona (Norte de Santander)	1.500	1.500	1.500	=		Ipiales (Nariño)	2.417	2.417	2.417	=	
Pasto (Nariño)	750	750	750	--		La Ceja (Antioquia)	1.175	1.175	1.175	---	
Sogamoso (Boyacá)	5.000	5.000	5.000	+++		Manizales (Caldas)	2.271	2.292	2.281	+	
Tunja (Boyacá)	2.200	2.400	2.320	+		Marinilla (Antioquia)	1.325	1.450	1.388	-	
Villavicencio, CAV	1.500	1.750	1.670	+		Medellín, Central					
Frijol verde bolo						Mayorista de Antioquia	825	1.400	1.103	---	
Cúcuta, Cenabastos	2.350	2.475	2.431	-		Medellín, Coomerca	1.200	2.000	1.629	--	
Pamplona (Norte de Santander)	2.658	2.658	2.658	+++		Montería (Córdoba)	2.225	2.500	2.363	--	
Frijol verde cargamanto						Neiva, Surabastos	2.583	2.583	2.583	++	
Bogotá, D. C., Corabastos	2.067	2.200	2.153	+		Palmira (Valle del Cauca)	2.800	2.800	2.800	+	
Cali, Cavasa	1.325	1.600	1.508	+++		Pamplona (Norte de Santander)	1.344	1.571	1.483	-	
						Pasto (Nariño)	1.200	2.900	2.333	++	

**Cuadro 1. Mercados mayoristas. Precios de venta de verduras y hortalizas (continuación)
2013 (febrero 23 a marzo 1)**

Productos y mercados	Pesos por kilogramo				Tenden- cia	Productos y mercados	Pesos por kilogramo				Tenden- cia
	Mínimo	Máximo	Medio				Mínimo	Máximo	Medio		
Habichuela (continuación)						Pepino cohombro (continuación)					
Pereira, La 41	2.021	2.625	2.323	--		La Ceja (Antioquia)	750	767	758	-	
Pereira, Mercasa	2.229	2.875	2.505	--		Manizales (Caldas)	975	1.175	1.075	-	
Rionegro (Antioquia)	967	1.633	1.347	---		Marinilla (Antioquia)	550	550	550	-	
San Gil (Santander)	855	1.014	934	--		Medellín, Central					
Sincedejo (Sucre)	1.950	1.975	1.963	--		Mayorista de Antioquia	600	700	642	-	
Socorro (Santander)	882	1.065	973	--		Medellín, Coomerca	825	875	854	-	
Sogamoso (Boyacá)	1.750	1.750	1.750	=		Montería (Córdoba)	888	900	894	+	
Sonsón (Antioquia)	1.475	1.475	1.475	+		Neiva, Surabastos	615	769	662	-	
Tuluá (Valle del Cauca)	2.458	2.639	2.549	+		Palmira (Valle del Cauca)	600	667	633	---	
Valledupar, Mercabastos	1.688	2.000	1.885	--		Pamplona (Norte de Santander)	950	1.000	993	-	
Villavicencio, CAV	1.452	1.855	1.605	-		Pasto (Nariño)	1.000	1.000	1.000	---	
						Pereira, La 41	725	725	725	-	
Habichuela larga						Pereira, Mercasa	575	700	625	--	
Barranquilla, Barranquillita	2.000	2.000	2.000	=		Rionegro (Antioquia)	425	600	501	--	
Montería (Córdoba)	2.500	3.000	2.750	-		San Gil (Santander)	453	460	457	-	
						Sincedejo (Sucre)	775	867	821	---	
Lechuga Batavia						Socorro (Santander)	330	480	405	---	
Armenia, Mercar	2.444	2.704	2.574	+++		Sogamoso (Boyacá)	600	600	600	=	
Barranquilla, Barranquillita	1.300	2.000	1.600	+++		Sonsón (Antioquia)	875	875	875	+	
Barranquilla, Granabastos	1.425	2.000	1.625	+++		Tuluá (Valle del Cauca)	950	1.150	1.050	-	
Bogotá, D. C., Corabastos	794	1.411	1.206	+++		Valledupar, Mercabastos	400	600	467	---	
Bucaramanga, Centroabastos	1.083	1.208	1.172	+		Villavicencio, CAV	650	850	785	--	
Cali, Cavasa	769	1.923	1.154	+++							
Cali, Santa Helena	654	654	654	=		Pepino de rellenar					
Cartagena, Bazurto	1.133	1.333	1.267	+++		Bogotá, D. C., Corabastos	1.703	1.900	1.753	+++	
Cartago (Valle del Cauca)	1.722	1.722	1.722	+++		Cali, Cavasa	2.000	2.000	2.000	+++	
Chiquinquirá (Boyacá)	1.100	1.100	1.100	+++		Chiquinquirá (Boyacá)	1.200	1.200	1.200	+	
Cúcuta, Cenabastos	833	1.139	1.003	+++		Duitama (Boyacá)	900	933	917	+	
Duitama (Boyacá)	1.150	1.150	1.150	+++		Ibagué, Plaza La 21	1.139	1.181	1.160	+++	
Ibagué, Plaza La 21	1.292	1.500	1.403	+++		Medellín, Central					
Manizales (Caldas)	2.100	2.100	2.100	+++		Mayorista de Antioquia	1.767	3.167	2.423	+	
Marinilla (Antioquia)	577	577	577	-		San Gil (Santander)	1.354	1.667	1.510	-	
Medellín, Central						Sogamoso (Boyacá)	1.100	1.133	1.117	+++	
Mayorista de Antioquia	944	1.283	1.142	+++		Tunja (Boyacá)	933	1.178	1.058	+++	
Medellín, Coomerca	900	1.183	1.039	+++		Villavicencio, CAV	1.500	2.000	1.615	-	
Montería (Córdoba)	1.000	1.100	1.050	-							
Neiva, Surabastos	1.458	1.458	1.458	+		Perejil					
Palmira (Valle del Cauca)	615	923	769	+++		Armenia, Mercar	3.500	3.500	3.500	=	
Pamplona (Norte de Santander)	833	833	833	=		Barranquilla, Barranquillita	4.000	4.833	4.556	+	
Pasto (Nariño)	538	769	641	++		Bogotá, D. C., Corabastos	1.000	2.000	1.639	++	
Pereira, La 41	1.250	1.361	1.306	++		Chiquinquirá (Boyacá)	1.500	1.500	1.500	=	
Pereira, Mercasa	1.417	1.611	1.486	++		Duitama (Boyacá)	2.000	2.000	2.000	++	
Rionegro (Antioquia)	727	883	808	+		Ibagué, Plaza La 21	3.000	3.750	3.333	+++	
Sincedejo (Sucre)	775	900	838	+		Ipiales (Nariño)	2.000	2.000	2.000	--	
Sogamoso (Boyacá)	1.200	1.200	1.200	++		Medellín, Central					
Tuluá (Valle del Cauca)	846	846	846	+		Mayorista de Antioquia	2.767	3.250	3.108	+	
Tunja (Boyacá)	1.267	1.450	1.357	+++		Montería (Córdoba)	3.000	3.000	3.000	=	
Valledupar, Mercabastos	1.600	1.600	1.600	++		Neiva, Surabastos	3.833	3.833	3.833	+	
Villavicencio, CAV	1.200	1.300	1.250	-		Pamplona (Norte de Santander)	2.000	2.000	2.000	=	
						Pasto (Nariño)	1.500	1.500	1.500	+	
Lechuga crespá morada						Sogamoso (Boyacá)	1.667	1.667	1.667	-	
Bogotá, D. C., Corabastos	3.333	4.000	3.778	+++							
Medellín, Central						Pimentón					
Mayorista de Antioquia	1.350	1.500	1.469	---		Armenia, Mercar	1.333	1.500	1.433	+	
						Barranquilla, Barranquillita	1.583	1.979	1.743	--	
Lechuga crespá verde						Barranquilla, Granabastos	1.625	1.708	1.653	-	
Bogotá, D. C., Corabastos	1.333	2.000	1.667	+		Bogotá, D. C., Corabastos	2.233	2.667	2.477	++	
Medellín, Central						Bucaramanga, Centroabastos	1.467	2.188	1.843	---	
Mayorista de Antioquia	1.333	1.533	1.457	-		Buenaventura (Valle del Cauca)	1.143	1.143	1.143	--	
Neiva, Surabastos	1.200	1.200	1.200	+		Cali, Cavasa	1.325	1.400	1.369	-	
Villavicencio, CAV	6.000	7.500	6.300	+		Cali, Santa Helena	1.350	1.367	1.358	+	
						Cartagena, Bazurto	1.708	2.021	1.875	+	
Pepino cohombro						Cartago (Valle del Cauca)	1.233	1.367	1.300	-	
Armenia, Mercar	867	900	889	--		Chiquinquirá (Boyacá)	950	950	950	=	
Barranquilla, Barranquillita	725	800	754	--		Cúcuta, Cenabastos	1.306	1.750	1.560	--	
Barranquilla, Granabastos	756	831	794	--		Duitama (Boyacá)	5.000	5.000	5.000	+	
Bogotá, D. C., Corabastos	1.300	1.400	1.347	-		El Santuario (Antioquia)	1.333	1.375	1.354	-	
Bucaramanga, Centroabastos	347	440	387	-		Ibagué, Plaza La 21	2.063	2.438	2.271	++	
Buenaventura (Valle del Cauca)	900	900	900	+		Ipiales (Nariño)	1.500	1.500	1.500	=	
Cali, Cavasa	600	683	625	---		La Ceja (Antioquia)	1.800	1.900	1.850	+	
Cali, Santa Helena	611	825	718	-		Manizales (Caldas)	1.450	1.450	1.450	+	
Cartagena, Bazurto	681	802	758	-		Marinilla (Antioquia)	1.244	1.244	1.244	-	
Cartago (Valle del Cauca)	567	600	583	--		Medellín, Central					
Cúcuta, Cenabastos	550	567	563	-		Mayorista de Antioquia	1.475	1.800	1.633	-	
Duitama (Boyacá)	800	800	800	+++		Medellín, Coomerca	1.600	1.733	1.667	+	
El Santuario (Antioquia)	467	475	471	-		Montería (Córdoba)	2.000	2.000	2.000	--	
Ibagué, Plaza La 21	667	778	731	-		Neiva, Surabastos	714	1.000	929	+++	
Ipiales (Nariño)	1.250	1.250	1.250	--		Palmira (Valle del Cauca)	1.225	1.233	1.229	-	

Cuadro 1. Mercados mayoristas. Precios de venta de verduras y hortalizas (continuación)
2013 (febrero 23 a marzo 1)

Productos y mercados	Pesos por kilogramo				Tenden- cia	Productos y mercados	Pesos por kilogramo				Tenden- cia
	Mínimo	Máximo	Medio	Precios			Mínimo	Máximo	Medio	Precios	
Pimentón (continuación)						Repollo blanco					
Pamplona (Norte de Santander)	1.875	2.292	1.980		-	Armenia, Mercar	477	539	514		---
Pasto (Nariño)	1.000	1.000	1.000		-	Barranquilla, Barranquillita	668	696	685		-
Peñol (Antioquia)	1.016	1.152	1.095		-	Barranquilla, Granabastos	682	732	715		-
Pereira, La 41	1.700	1.800	1.750		=	Bucaramanga, Centroabastos	468	484	481		-
Pereira, Mercasa	1.433	1.650	1.552		-	Buenaventura (Valle del Cauca)	450	450	450		=
Rionegro (Antioquia)	1.225	1.875	1.508		+++	Carmen de Viboral (Antioquia)	389	389	389		---
San Gil (Santander)	1.089	1.196	1.143		+	Cartagena, Bazurto	721	804	749		-
Sincelejo (Sucre)	2.200	2.200	2.200		+	Cartago (Valle del Cauca)	407	460	433		--
Socorro (Santander)	1.048	1.071	1.060		++	Chiquinquirá (Boyacá)	380	380	380		-
Sogamoso (Boyacá)	1.167	1.167	1.167		=	El Santuario (Antioquia)	323	333	328		---
Sonsón (Antioquia)	1.175	1.175	1.175		+	Ibagué, Plaza La 21	480	480	480		-
Tuluá (Valle del Cauca)	1.250	1.333	1.292		++	La Ceja (Antioquia)	480	485	483		---
Valledupar, Mercabastos	1.250	1.750	1.417		---	Manizales (Caldas)	694	708	701		---
Valledupar, Mercado Nuevo	1.250	1.833	1.542		---	Marinilla (Antioquia)	413	413	413		--
Villavicencio, CAV	1.208	1.729	1.342		-	Medellín, Central					
						Mayorista de Antioquia	490	540	508		---
Pimentón verde						Medellín, Coomerca	364	431	402		---
Bogotá, D. C., Corabastos	2.433	2.800	2.647		++	Montería (Córdoba)	667	722	694		-
Bucaramanga, Centroabastos	846	1.192	1.048		-	Neiva, Surabastos	547	547	547		-
Cartagena, Bazurto	2.000	2.000	2.000		=	Pasto (Nariño)	250	250	250		=
						Pereira, La 41	560	597	578		--
						Pereira, Mercasa	657	693	666		-
Rábano rojo						Rionegro (Antioquia)	404	458	434		---
Armenia, Mercar	1.833	1.833	1.833		++	Sincelejo (Sucre)	610	700	655		--
Barranquilla, Barranquillita	3.775	3.875	3.828		+	Sonsón (Antioquia)	500	500	500		-
Bogotá, D. C., Corabastos	1.111	1.389	1.250		---	Valledupar, Mercabastos	500	571	524		=
Bucaramanga, Centroabastos	2.750	3.000	2.885		=	Villavicencio, CAV	685	968	859		-
Cali, Cavasa	2.000	2.000	2.000		=						
Cartagena, Bazurto	4.000	4.000	4.000		=	Repollo blanco bogotano					
Manizales (Caldas)	3.000	3.000	3.000		=	Bucaramanga, Centroabastos	685	806	756		-
Medellín, Central						Medellín, Central					
Mayorista de Antioquia	1.333	2.400	1.876		---	Mayorista de Antioquia	429	571	486		---
Neiva, Surabastos	2.500	2.500	2.500		=						
Pamplona (Norte de Santander)	1.700	1.800	1.733		--	Repollo blanco valluno					
Pasto (Nariño)	1.000	1.500	1.333		+++	Cali, Cavasa	311	350	327		--
						Cali, Santa Helena	411	411	411		-
Remolacha						Palmira (Valle del Cauca)	350	383	367		-
Armenia, Mercar	419	446	428		-	Tuluá (Valle del Cauca)	389	433	411		+
Barranquilla, Barranquillita	600	604	603		=						
Barranquilla, Granabastos	667	667	667		=	Repollo morado					
Bogotá, D. C., Corabastos	361	375	363		+	Bogotá, D. C., Corabastos	571	571	571		-
Bucaramanga, Centroabastos	600	600	600		+	Bucaramanga, Centroabastos	1.048	1.153	1.098		-
Buenaventura (Valle del Cauca)	1.000	1.000	1.000		=	Cali, Cavasa	875	875	875		-
Cartagena, Bazurto	650	658	653		-	Cúcuta, Cenabastos	889	917	896		+
Chiquinquirá (Boyacá)	516	521	518		--	Medellín, Central					
Duitama (Boyacá)	580	600	590		-	Mayorista de Antioquia	750	963	875		--
El Santuario (Antioquia)	400	400	400		--	Pamplona (Norte de Santander)	806	806	806		+++
Ibagué, Plaza La 21	750	750	750		-	Pasto (Nariño)	700	700	700		=
La Ceja (Antioquia)	900	1.100	1.000		-						
Manizales (Caldas)	636	636	636		-	Repollo morado antioqueño					
Medellín, Central						Cali, Cavasa	733	750	742		-
Mayorista de Antioquia	500	600	562		-						
Medellín, Coomerca	733	767	752		-	Repollo verde regional					
Montería (Córdoba)	1.000	1.000	1.000		=	Bogotá, D. C., Corabastos	529	548	543		--
Neiva, Surabastos	500	702	567		++	Cúcuta, Cenabastos	340	340	340		--
Rionegro (Antioquia)	523	733	637		+	Duitama (Boyacá)	400	400	400		--
San Gil (Santander)	504	672	588		+	Ipiales (Nariño)	127	200	163		--
Sogamoso (Boyacá)	330	330	330		---	Manizales (Caldas)	750	750	750		-
Tunja (Boyacá)	313	333	327		-	Pamplona (Norte de Santander)	340	387	366		-
Valledupar, Mercabastos	625	833	699		+	San Gil (Santander)	343	462	403		-
Villavicencio, CAV	600	650	621		--	Sogamoso (Boyacá)	420	420	420		--
						Tunja (Boyacá)	379	403	392		-
Remolacha antioqueña											
Sincelejo (Sucre)	925	925	925		-	Tomate chonto					
						Armenia, Mercar	1.100	1.267	1.189		---
Remolacha bogotana						Bogotá, D. C., Corabastos	1.500	1.652	1.564		--
Cali, Cavasa	500	583	542		++	Cartago (Valle del Cauca)	1.133	1.467	1.300		---
Cali, Santa Helena	444	489	467		+	Chiquinquirá (Boyacá)	1.227	1.400	1.313		-
Cúcuta, Cenabastos	667	833	778		-	Ibagué, Plaza La 21	1.188	1.236	1.212		---
Medellín, Central						Manizales (Caldas)	1.227	1.485	1.356		--
Mayorista de Antioquia	500	500	500		---	Neiva, Surabastos	1.640	1.800	1.768		+
Palmira (Valle del Cauca)	500	500	500		++	Peñol (Antioquia)	1.067	1.375	1.206		--
Tuluá (Valle del Cauca)	592	608	600		+	Pereira, La 41	1.450	1.633	1.542		--
						Pereira, Mercasa	1.367	1.600	1.433		--
Remolacha regional						Santa Bárbara (Antioquia)	842	921	881		+
Cúcuta, Cenabastos	650	767	721		-	Sincelejo (Sucre)	1.200	1.200	1.200		+
Ipiales (Nariño)	833	883	858		--	Tunja (Boyacá)	1.136	1.439	1.236		---
Marinilla (Antioquia)	477	477	477		-						
Pamplona (Norte de Santander)	767	800	778		-						

**Cuadro 1. Mercados mayoristas. Precios de venta de verduras y hortalizas (conclusión)
2013 (febrero 23 a marzo 1)**

Productos y mercados	Pesos por kilogramo				Tenden- cia	Productos y mercados	Pesos por kilogramo				Tenden- cia
	Mínimo	Máximo	Medio				Mínimo	Máximo	Medio		
Tomate chonto antioqueño						Tomate Riogrande bumangués					
El Santuario (Antioquia)	1.175	1.175	1.175	-		Barranquilla, Barranquillita	970	1.000	987	--	
La Ceja (Antioquia)	1.663	1.750	1.706	+		Barranquilla, Granabastos	955	1.034	989	---	
Marinilla (Antioquia)	1.088	1.149	1.118	--		Cartagena, Bazurto	1.307	1.409	1.360	-	
Medellín, Central						Tomate Riogrande ocañero					
Mayorista de Antioquia	1.350	1.700	1.527	--		Barranquilla, Barranquillita	800	800	800	--	
Medellín, Coomerca	1.200	1.633	1.400	--		Barranquilla, Granabastos	938	1.088	1.033	---	
Montería (Córdoba)	2.000	2.000	2.000	--		Cartagena, Bazurto	870	1.030	960	--	
Peñol (Antioquia)	525	955	760	---		Zanahoria					
Rionegro (Antioquia)	1.138	1.550	1.335	+		Armenia, Mercar	600	689	638	--	
Sonsón (Antioquia)	1.450	1.450	1.450	=		Bogotá, D. C., Corabastos	667	806	744	-	
Tomate chonto valluno						Bucaramanga, Centroabastos	708	938	820	--	
Buenaventura (Valle del Cauca)	1.550	1.550	1.550	---		Buenaventura (Valle del Cauca)	625	625	625	--	
Cali, Cavasa	1.250	1.375	1.313	--		Cali, Cavasa	477	545	511	--	
Cali, Santa Helena	1.275	1.775	1.525	---		Cartago (Valle del Cauca)	1.011	1.011	1.011	-	
Medellín, Central						Chiquinquirá (Boyacá)	900	950	925	+	
Mayorista de Antioquia	1.350	1.700	1.527	--		Cúcuta, Cenabastos	733	950	802	--	
Palmira (Valle del Cauca)	1.425	1.450	1.438	--		Duitama (Boyacá)	1.100	1.100	1.100	=	
Tuluá (Valle del Cauca)	1.100	1.350	1.225	---		Ibagué, Plaza La 21	833	925	879	-	
Tomate larga vida						Ipiales (Nariño)	550	700	625	---	
Bogotá, D. C., Corabastos	1.333	1.667	1.408	--		Manizales (Caldas)	887	907	897	-	
Cali, Cavasa	1.625	1.650	1.638	-		Neiva, Surabastos	587	700	629	---	
Cali, Santa Helena	1.800	1.900	1.850	-		Palmira (Valle del Cauca)	648	818	733	++	
Chiquinquirá (Boyacá)	840	840	840	-		Pamplona (Norte de Santander)	800	1.000	890	--	
Medellín, Central						Pasto (Nariño)	333	417	375	---	
Mayorista de Antioquia	2.350	2.350	2.350	+		San Gil (Santander)	1.240	1.320	1.280	-	
Neiva, Surabastos	1.640	1.800	1.747	+		Sincelejo (Sucre)	719	728	723	--	
Palmira (Valle del Cauca)	1.700	1.700	1.700	-		Sogamoso (Boyacá)	1.000	1.000	1.000	--	
Pasto (Nariño)	1.500	1.500	1.500	=		Sonsón (Antioquia)	677	677	677	--	
Sogamoso (Boyacá)	1.750	1.750	1.750	++		Tuluá (Valle del Cauca)	708	708	708	-	
Tuluá (Valle del Cauca)	1.900	1.900	1.900	-		Tunja (Boyacá)	667	833	733	--	
Tunja (Boyacá)	1.250	1.250	1.250	-		Valledupar, Mercabastos	1.167	1.167	1.167	-	
Villavicencio, CAV	1.296	2.724	1.635	+		Villavicencio, CAV	766	827	802	-	
Tomate riñón						Zanahoria bogotana					
Armenia, Mercar	2.250	2.250	2.250	+		Barranquilla, Barranquillita	788	967	906	-	
Bogotá, D. C., Corabastos	2.222	2.222	2.222	+		Barranquilla, Granabastos	721	913	843	-	
Bucaramanga, Centroabastos	1.591	1.932	1.785	++		Buenaventura (Valle del Cauca)	625	625	625	---	
Cartago (Valle del Cauca)	2.067	2.233	2.150	+		Cali, Cavasa	800	1.167	984	++	
Ipiales (Nariño)	1.080	1.191	1.135	+		Cali, Santa Helena	958	989	974	+++	
Manizales (Caldas)	2.100	2.133	2.117	+		Cartagena, Bazurto	854	938	886	-	
Medellín, Central						Cúcuta, Cenabastos	958	1.063	1.023	-	
Mayorista de Antioquia	2.000	2.300	2.135	-		Medellín, Central					
Pereira, La 41	2.500	2.500	2.500	+		Mayorista de Antioquia	583	667	657	-	
Pereira, Mercasa	2.500	2.500	2.500	++		Montería (Córdoba)	556	556	556	---	
Sincelejo (Sucre)	2.300	2.450	2.375	-		Pamplona (Norte de Santander)	1.200	1.200	1.200	=	
Tomate riñón valluno						Pereira, La 41	667	778	722	-	
Montería (Córdoba)	2.450	2.750	2.600	+		Pereira, Mercasa	667	792	722	--	
Tomate Riogrande						Tuluá (Valle del Cauca)	792	846	819	-	
Bucaramanga, Centroabastos	606	1.045	826	---		Zanahoria larga vida					
Bucaramanga, Mercados del centro	720	720	720	---		Carmen de Viboral (Antioquia)	517	517	517	--	
Cúcuta, Cenabastos	682	886	790	---		El Santuario (Antioquia)	493	500	497	-	
Duitama (Boyacá)	1.000	1.000	1.000	=		La Ceja (Antioquia)	825	826	826	+	
Montería (Córdoba)	820	1.060	940	-		Marinilla (Antioquia)	583	583	583	+	
Pamplona (Norte de Santander)	795	977	883	-		Medellín, Central					
San Gil (Santander)	800	800	800	+		Mayorista de Antioquia	544	735	627	+	
Socorro (Santander)	800	800	800	=		Medellín, Coomerca	588	667	605	--	
Sogamoso (Boyacá)	1.273	1.273	1.273	-		Montería (Córdoba)	765	765	765	-	
Valledupar, Mercabastos	583	833	694	---		Rionegro (Antioquia)	513	647	562	--	
Valledupar, Mercado Nuevo	583	833	708	---							

Tendencias:

(---) Variación mayor al -20 %
 (--) Variación entre -10 % y -20 %
 (-) Variación entre 0 % y -10 %

(=) Variación igual a 0 %

(+) Variación entre 0 % y 10 %

(++) Variación entre 10 % y 20 %

(+++) Variación mayor al 20 %

(n.d.) No determinado

Frutas frescas

Bajan precios del melón



Fuente: DANE.

La mayor producción en los cultivos ubicados en el Valle del Cauca, sumada al aumento en el nivel de abastecimiento proveniente de los departamentos de Huila y Santander, jalónó las cotizaciones del melón Cantalup a la baja en veinticuatro de los veintinueve mercados donde se comercializó durante esta semana. En las centrales de Corabastos, en Bogotá, y de Cavasa, en Cali, el kilo se negoció a \$1.200 y a \$1.263, indicando una caída del 16,93 % en comparación con la semana anterior.

Igualmente, se registró el descenso en las cotizaciones de la pera importada, la mora de Castilla, las manzanas royal gala y roja importadas, el tomate de árbol, los limones común y Tahití, las uvas verde, Isabela y red globe nacional, la mandarina Onecco, las piñas perolera y gold, la guanábana y las naranjas tangelo y común. En el caso específico de la guanábana, el inicio de cosechas en los municipios de Espinal, Fresno y Falan (Tolima) y La Unión (Valle del Cauca) adujo la caída de los precios en doce de los veintitrés mercados que comercializaron la fruta. En Armenia y Manizales, por ejemplo, el kilo se vendió a \$2.333 y a \$1.863, un 7,99 % menos.

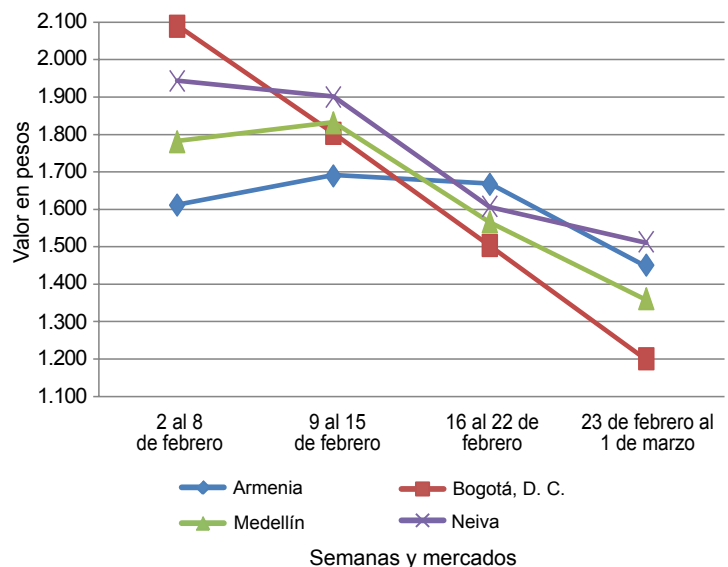
El descenso en las cotizaciones del limón Tahití obedeció el aumento en las cosechas en Villavicencio, Cumaral y Restrepo (Meta), sumado al mayor ingreso proveniente desde los departamentos de Caldas, Quindío, Tolima, Santander y Antioquia. Y en cuanto al limón común, la baja rotación del producto ocasionó la disminución de sus precios en dieciséis de los veintidós mercados donde se negoció. En promedio, su cotización cayó un 6,54 % en comparación con la semana anterior en Bucaramanga y Medellín, por lo que el kilo se transó a \$1.080 y a \$1.583, respectivamente.

Algo similar ocurrió con las cotizaciones de la mora de Castilla; según los comerciantes mayoristas, el aumento en las labores de recolección en Silvania, San Bernardo, Pasca (Cundinamarca), Lebrija y Piedecuesta (Santander) provocó la reducción de los precios en veintiséis de los treinta y ocho mercados que ofrecieron este producto. En la central mayorista de Granabastos, en Barranquilla, el kilo se pagó a \$3.488, un 20,93 % menos.

Por el contrario, se reportaron alzas en las cotizaciones del maracuyá, el aguacate papelillo, el lulo, el banano criollo, el mango de azúcar, la fresa, la curuba larga y la papaya Maradol. En el caso específico del maracuyá, el alza se reflejó en veinticinco de treinta y dos mercados donde se negoció, debido a la finalización de los ciclos de cultivo en los departamentos de Quindío y Valle del Cauca, sumada al menor ingreso procedente de Venezuela. En las ciudades de Cali y Armenia el kilo se transó a \$2.400 y a \$2.367, un 19,23 % por encima de la semana pasada.

Por último, debido a la menor calidad del producto procedente de Ortega y Mariquita (Tolima), como consecuencia de los cambios climáticos, sumada a las menores recolecciones en los cultivos ubicados en el departamento de Caldas, se redujo la oferta del aguacate papelillo en diecisiete de los veinticuatro mercados donde se comercializó. En Bogotá D. C. y Neiva, el kilo se vendió a \$4.430 y a \$4.000; presentó un incremento de 11,08 %.

Gráfico 4. Comportamiento de los precios mayoristas del melón Cantalup 2013 (2 de febrero al 1 de marzo)



Fuente: SIPSA-DANE-Ministerio de Agricultura y Desarrollo Rural.

**Cuadro 2. Mercados mayoristas. Precios de venta de frutas frescas
2013 (febrero 23 a marzo 1)**

Productos y mercados	Pesos por kilogramo				Tenden- cia	Productos y mercados	Pesos por kilogramo				Tenden- cia
	Mínimo	Máximo	Medio				Mínimo	Máximo	Medio		
Aguacate común						Banano criollo (continuación)					
Bucaramanga, Centroabastos	3.500	4.000	3.713		+	Medellín, Central					
Buenaventura (Valle del Cauca)	3.000	3.000	3.000		+	Mayorista de Antioquia	767	938	848		++
Cartagena, Bazurto	3.500	3.500	3.500		=	Medellín, Coomerca	550	867	672		+++
Cúcuta, Cenabastos	4.000	4.000	4.000		=	Neiva, Surabastos	960	1.000	980		++
Manizales (Caldas)	2.500	2.500	2.500		=	Palmira (Valle del Cauca)	525	563	544		-
Medellín, Central						Pamplona (Norte de Santander)	544	600	572		-
Mayorista de Antioquia	2.067	2.567	2.167		+	Pereira, La 41	550	550	550		=
Santa Bárbara (Antioquia)	1.313	1.438	1.375		-	Pereira, Mercasa	538	538	538		=
Sincelejo (Sucre)	3.125	3.225	3.192		-	Rionegro (Antioquia)	600	850	708		+
Tunja (Boyacá)	2.000	2.000	2.000		n.d.	San Gil (Santander)	360	400	387		-
Villavicencio, CAV	1.571	1.762	1.652		+++	Santa Bárbara (Antioquia)	313	350	331		+
						Socorro (Santander)	360	400	380		-
Aguacate Hass						Sonsón (Antioquia)	394	394	394		++
Bogotá, D. C., Corabastos	2.533	2.933	2.693		-	Tuluá (Valle del Cauca)	450	483	467		+
La Ceja (Antioquia)	1.150	1.150	1.150		+	Yarumal (Antioquia)	444	444	444		+
Medellín, Central											
Mayorista de Antioquia	1.550	1.833	1.660		+	Banano Urabá					
Rionegro (Antioquia)	1.400	1.475	1.454		-	Barranquilla, Barranquillita	480	540	500		-
Tunja (Boyacá)	2.350	2.500	2.410		+	Bogotá, D. C., Corabastos	783	800	793		-
						Bucaramanga, Centroabastos	817	850	846		-
Aguacate papillito						Cartagena, Bazurto	560	560	560		=
Armenia, Mercar	3.500	3.500	3.500		=	Chiquinquirá (Boyacá)	825	825	825		=
Armenia, Retiro	3.100	3.200	3.175		+	Duitama (Boyacá)	850	850	850		=
Bogotá, D. C., Corabastos	4.200	4.600	4.430		+	Medellín, Central					
Bucaramanga, Centroabastos	3.000	3.250	3.167		-	Mayorista de Antioquia	725	788	772		-
Buenaventura (Valle del Cauca)	3.800	3.800	3.800		+	Medellín, Coomerca	450	483	457		+
Cali, Cavasa	3.800	4.067	3.933		+	Montería (Córdoba)	900	900	900		-
Cali, Santa Helena	3.267	3.500	3.383		+	Pamplona (Norte de Santander)	1.000	1.000	1.000		=
Cartago (Valle del Cauca)	2.867	3.100	2.983		+	Sincelejo (Sucre)	515	515	515		+
Duitama (Boyacá)	3.500	3.500	3.500		=	Sogamoso (Boyacá)	800	800	800		+
Ibagué, Plaza La 21	3.250	4.500	3.667		+	Tunja (Boyacá)	850	875	870		-
La Ceja (Antioquia)	1.250	1.275	1.263		-	Villavicencio, CAV	640	660	648		-
Manizales (Caldas)	3.250	3.667	3.458		+						
Marinilla (Antioquia)	1.100	1.100	1.100		---	Borojó					
Medellín, Central						Bogotá, D. C., Corabastos	2.500	2.833	2.710		+
Mayorista de Antioquia	3.733	3.900	3.813		+	Bucaramanga, Centroabastos	3.500	4.250	3.896		++
Montería (Córdoba)	4.500	4.500	4.500		+	Cúcuta, Cenabastos	3.000	3.333	3.167		+
Neiva, Surabastos	4.000	4.000	4.000		++	Medellín, Central					
Peñol (Antioquia)	1.375	1.500	1.438		++	Mayorista de Antioquia	1.675	1.800	1.725		+
Pereira, La 41	3.333	3.500	3.417		+	Montería (Córdoba)	2.000	3.000	2.500		-
Pereira, Mercasa	3.000	3.500	3.217		+	Pamplona (Norte de Santander)	5.000	5.000	5.000		=
Rionegro (Antioquia)	3.450	3.450	3.450		n.d.						
San Vicente (Antioquia)	1.375	1.375	1.375		++	Breva					
Sogamoso (Boyacá)	4.500	4.500	4.500		++	Bogotá, D. C., Corabastos	4.000	4.000	4.000		=
Tuluá (Valle del Cauca)	2.567	2.900	2.733		++	Bucaramanga, Centroabastos	2.800	3.000	2.942		+
Villavicencio, CAV	4.000	4.125	4.065		-	Cúcuta, Cenabastos	2.500	2.500	2.500		+
						Medellín, Central					
Badea						Mayorista de Antioquia	3.275	3.433	3.342		-
Bucaramanga, Centroabastos	963	1.375	1.152		+++						
Cúcuta, Cenabastos	950	950	950		-	Ciruela negra chilena					
Montería (Córdoba)	1.250	1.250	1.250		=	Bogotá, D. C., Corabastos	3.926	4.111	4.013		-
Neiva, Surabastos	1.450	1.450	1.450		-	Cúcuta, Cenabastos	7.000	7.000	7.000		=
						Medellín, Central					
Banano bocadillo						Mayorista de Antioquia	4.125	4.583	4.303		+
Bogotá, D. C., Corabastos	1.250	1.375	1.296		+	Neiva, Surabastos	5.056	5.056	5.056		-
Medellín, Central						Tunja (Boyacá)	4.056	4.222	4.111		-
Mayorista de Antioquia	667	700	682		+						
Santa Bárbara (Antioquia)	500	500	500		+	Ciruela roja					
Tunja (Boyacá)	1.615	1.615	1.615		-	Bogotá, D. C., Corabastos	1.467	1.800	1.559		+++
						Bucaramanga, Centroabastos	1.600	1.733	1.665		+
Banano criollo						Cúcuta, Cenabastos	2.750	2.833	2.792		+
Armenia, Mercar	517	583	539		+	Medellín, Central					
Armenia, Retiro	400	513	455		+	Mayorista de Antioquia	1.633	1.933	1.772		+
Barranquilla, Barranquillita	480	480	480		-	Montería (Córdoba)	4.000	4.500	4.250		+
Bogotá, D. C., Corabastos	1.000	1.100	1.080		-	Neiva, Surabastos	1.600	1.600	1.600		-
Bucaramanga, Centroabastos	1.200	1.250	1.227		+	Pamplona (Norte de Santander)	2.000	2.500	2.333		++
Buenaventura (Valle del Cauca)	700	700	700		=	San Gil (Santander)	2.027	2.360	2.239		++
Cali, Cavasa	575	750	633		++	Socorro (Santander)	4.000	4.000	4.000		+++
Cali, Santa Helena	583	583	583		+	Tunja (Boyacá)	1.200	1.360	1.296		+
Cartago (Valle del Cauca)	507	520	513		+	Valledupar, Mercado Nuevo	6.875	6.875	6.875		=
Chiquinquirá (Boyacá)	967	967	967		=						
Cúcuta, Cenabastos	1.042	1.083	1.054		+	Coco					
Ibagué, Plaza La 21	500	600	550		+	Armenia, Mercar	1.333	1.333	1.333		-
Ipiales (Nariño)	556	556	556		-	Bogotá, D. C., Corabastos	2.900	3.000	2.943		+
La Ceja (Antioquia)	538	638	588		+	Bucaramanga, Centroabastos	2.000	2.000	2.000		=
La Virginia (Risaralda)	280	280	280		+	Buenaventura (Valle del Cauca)	833	833	833		=
Manizales (Caldas)	500	500	500		=	Cali, Cavasa	1.500	1.500	1.500		=

Cuadro 2. Mercados mayoristas. Precios de venta de frutas frescas (continuación)
2013 (febrero 23 a marzo 1)

Productos y mercados	Pesos por kilogramo				Tenden- cia	Productos y mercados	Pesos por kilogramo				Tenden- cia
	Mínimo	Máximo	Medio	Precios			Mínimo	Máximo	Medio	Precios	
Coco (continuación)						Fresa (continuación)					
Cartagena, Bazurto	2.000	2.000	2.000		=	Bogotá, D. C., Corabastos	4.133	4.367	4.197		-
Cartago (Valle del Cauca)	1.622	1.644	1.633		+	Bucaramanga, Centroabastos	3.425	3.850	3.651		-
Cúcuta, Cenabastos	958	958	958		=	Cali, Santa Helena	4.625	4.667	4.646		-
Manizales (Caldas)	1.667	1.667	1.667		+	Cartagena, Bazurto	3.576	3.576	3.576		=
Medellín, Central						Cartago (Valle del Cauca)	3.000	3.000	3.000		=
Mayorista de Antioquia	1.949	2.308	2.200		+++	Chiquinquirá (Boyacá)	4.500	4.500	4.500		=
Montería (Córdoba)	1.650	1.650	1.650		-	Cúcuta, Cenabastos	2.750	2.875	2.839		+
Neiva, Surabastos	2.000	2.000	2.000		-	Duitama (Boyacá)	3.500	3.500	3.500		=
Pereira, La 41	1.600	1.600	1.600		=	Ibagué, Plaza La 21	5.000	6.000	5.667		-
Pereira, Mercasa	1.500	1.500	1.500		-	Ipiales (Nariño)	2.875	2.875	2.875		+
Sincelejo (Sucre)	1.075	1.125	1.092		-	Manizales (Caldas)	3.733	3.733	3.733		+
Tuluá (Valle del Cauca)	1.139	1.139	1.139		=	Medellín, Central					
Curuba larga						Mayorista de Antioquia	5.000	5.833	5.328		+
Armenia, Mercar	1.800	1.800	1.800		n.d.	Medellín, Coomercia	3.000	3.000	3.000		=
Barranquilla, Barranquillita	1.417	1.458	1.438		+	Montería (Córdoba)	2.800	2.800	2.800		-
Barranquilla, Granabastos	1.458	1.479	1.465		-	Neiva, Surabastos	4.800	4.800	4.800		=
Bucaramanga, Centroabastos	773	840	804		+	Pamplona (Norte de Santander)	2.167	2.250	2.233		--
Buenaventura (Valle del Cauca)	1.900	1.900	1.900		+	Pasto (Nariño)	3.000	3.000	3.000		+++
Cartagena, Bazurto	1.583	1.583	1.583		-	Pereira, Mercasa	3.100	3.100	3.100		=
Cartago (Valle del Cauca)	1.433	1.550	1.492		--	San Gil (Santander)	4.000	4.000	4.000		+
Chiquinquirá (Boyacá)	950	1.200	1.075		-	San Vicente (Antioquia)	3.833	4.067	3.950		+
Cúcuta, Cenabastos	889	958	929		+	Socorro (Santander)	5.000	5.000	5.000		++
Duitama (Boyacá)	800	800	800		=	Sogamoso (Boyacá)	3.500	3.500	3.500		=
Ipiales (Nariño)	1.139	1.167	1.153		+++	Tuluá (Valle del Cauca)	3.600	3.600	3.600		=
Manizales (Caldas)	1.200	1.200	1.200		=	Valledupar, Mercado Nuevo	5.833	5.833	5.833		=
Medellín, Central						Villavicencio, CAV	3.450	3.500	3.490		-
Mayorista de Antioquia	1.275	1.467	1.370		-	Granadilla					
Montería (Córdoba)	1.400	1.400	1.400		+	Armenia, Mercar	2.500	2.600	2.537		-
Neiva, Surabastos	1.420	1.420	1.420		+	Barranquilla, Barranquillita	4.133	4.267	4.200		+
Pamplona (Norte de Santander)	750	1.146	894		-	Bogotá, D. C., Corabastos	3.889	4.000	3.931		-
Pereira, La 41	1.300	1.300	1.300		=	Bucaramanga, Centroabastos	4.214	4.333	4.292		-
Pereira, Mercasa	1.367	1.367	1.367		+	Cali, Cavasa	2.667	2.900	2.767		--
San Gil (Santander)	1.090	1.200	1.157		+	Cartago (Valle del Cauca)	2.333	2.356	2.344		++
Socorro (Santander)	1.200	1.200	1.200		++	Chiquinquirá (Boyacá)	3.167	3.500	3.333		+
Sogamoso (Boyacá)	870	870	870		-	Cúcuta, Cenabastos	4.381	4.429	4.405		+
Sonsón (Antioquia)	763	763	763		=	Duitama (Boyacá)	4.286	4.286	4.286		+
Tuluá (Valle del Cauca)	1.000	1.050	1.025		+	Ibagué, Plaza La 21	2.333	3.000	2.778		=
Valledupar, Mercabastos	1.200	1.200	1.200		+	Manizales (Caldas)	2.667	2.667	2.667		=
Villavicencio, CAV	1.490	1.500	1.498		+	Medellín, Central					
Curuba redonda						Mayorista de Antioquia	4.096	4.308	4.238		-
Bogotá, D. C., Corabastos	1.045	1.227	1.120		-	Montería (Córdoba)	2.667	2.756	2.711		-
Bucaramanga, Centroabastos	880	940	910		+	Neiva, Surabastos	2.967	3.000	2.983		++
Ibagué, Plaza La 21	1.120	1.400	1.227		+	Pamplona (Norte de Santander)	5.000	5.000	5.000		=
Medellín, Central						Pasto (Nariño)	2.333	2.333	2.333		-
Mayorista de Antioquia	1.275	1.433	1.346		-	Pereira, La 41	2.333	2.333	2.333		n.d.
Sonsón (Antioquia)	863	863	863		+	Pereira, Mercasa	2.217	2.267	2.243		--
Durazno importado						Rionegro (Antioquia)	2.889	3.000	2.970		-
Bogotá, D. C., Corabastos	3.917	4.074	4.006		-	San Gil (Santander)	3.286	3.571	3.411		-
Bucaramanga, Centroabastos	3.667	4.074	3.831		-	Socorro (Santander)	3.429	3.429	3.429		+
Medellín, Central						Sogamoso (Boyacá)	4.133	4.133	4.133		++
Mayorista de Antioquia	3.722	4.083	3.875		+	Tuluá (Valle del Cauca)	2.417	2.583	2.500		-
Neiva, Surabastos	5.438	5.625	5.531		+	Tunja (Boyacá)	4.038	4.615	4.385		+
San Gil (Santander)	4.000	4.250	4.125		-	Valledupar, Mercabastos	4.643	4.643	4.643		=
Socorro (Santander)	2.917	2.917	2.917		=	Villavicencio, CAV	4.083	4.267	4.207		+
Tunja (Boyacá)	3.650	3.900	3.850		+	Guanábana					
Valledupar, Mercado Nuevo	5.625	5.625	5.625		=	Armenia, Mercar	2.267	2.400	2.333		-
Durazno nacional						Bogotá, D. C., Corabastos	2.200	2.400	2.283		-
Bogotá, D. C., Corabastos	4.000	4.150	4.045		-	Bucaramanga, Centroabastos	1.900	2.067	1.979		-
Bucaramanga, Centroabastos	2.450	2.500	2.470		-	Cartago (Valle del Cauca)	1.733	1.950	1.842		++
Chiquinquirá (Boyacá)	3.542	4.375	3.958		-	Cúcuta, Cenabastos	2.000	2.000	2.000		--
Cúcuta, Cenabastos	2.500	2.500	2.500		=	Duitama (Boyacá)	2.700	2.700	2.700		-
Medellín, Central						Ibagué, Plaza La 21	2.300	2.300	2.300		+
Mayorista de Antioquia	3.733	3.900	3.828		--	La Ceja (Antioquia)	2.233	2.325	2.279		++
San Gil (Santander)	3.000	3.000	3.000		=	Manizales (Caldas)	1.725	2.000	1.863		-
Socorro (Santander)	3.000	3.000	3.000		=	Medellín, Central					
Feijoa						Mayorista de Antioquia	1.850	2.233	2.039		-
Bogotá, D. C., Corabastos	4.000	5.000	4.520		-	Medellín, Coomercia	1.867	2.000	1.950		-
Cúcuta, Cenabastos	5.000	5.000	5.000		=	Neiva, Surabastos	3.350	3.500	3.450		+
San Gil (Santander)	4.000	4.000	4.000		=	Pamplona (Norte de Santander)	3.000	3.000	3.000		=
Socorro (Santander)	4.000	4.000	4.000		=	Pasto (Nariño)	2.800	2.800	2.800		=
Fresa						Pereira, La 41	1.900	1.900	1.900		=
Armenia, Mercar	4.000	4.100	4.033		+	Pereira, Mercasa	1.667	1.700	1.692		-
						San Gil (Santander)	2.633	3.000	2.817		+
						Santa Bárbara (Antioquia)	977	1.000	989		++
						Socorro (Santander)	3.000	3.000	3.000		=

**Cuadro 2. Mercados mayoristas. Precios de venta de frutas frescas (continuación)
2013 (febrero 23 a marzo 1)**

Productos y mercados	Pesos por kilogramo				Tenden- cia	Productos y mercados	Pesos por kilogramo				Tenden- cia			
	Mínimo	Máximo	Medio				Mínimo	Máximo	Medio					
Guanábana (continuación)						Kiwi								
Sogamoso (Boyacá)	4.000	4.000	4.000	=	Bogotá, D. C., Corabastos	6.800	6.833	6.808	+++	Bucaramanga, Centroabastos	6.000	6.000	6.000	++
Tuluá (Valle del Cauca)	1.333	1.500	1.417	--	Chiquinquirá (Boyacá)	6.450	6.450	6.450	+	Cúcuta, Cenabastos	5.000	8.000	7.000	+++
Tunja (Boyacá)	2.433	2.600	2.507	-	Manizales (Caldas)	5.233	6.167	5.700	++	Medellín, Central				
Valledupar, Mercabastos	3.250	3.250	3.250	--	Mayorista de Antioquia	6.875	7.375	7.164	+	Neiva, Surabastos	5.500	5.650	5.575	+
Guayaba agria					Pamplona (Norte de Santander)	6.000	6.000	6.000	=	Popayán (Cauca)	5.200	5.200	5.200	+
Armenia, Mercar	1.400	1.600	1.517	-	San Gil (Santander)	6.000	6.000	6.000	=	Socorro (Santander)	6.000	6.000	6.000	=
Barranquilla, Barranquillita	1.800	1.800	1.800	=	Tunja (Boyacá)	6.111	7.778	7.361	+++	Villavicencio, CAV	6.750	6.750	6.750	++
Cartago (Valle del Cauca)	1.633	1.667	1.650	+	Limón común					Armenia, Mercar	1.067	1.133	1.089	-
Manizales (Caldas)	2.100	2.125	2.113	-	Barranquilla, Barranquillita	762	1.095	952	++	Bogotá, D. C., Corabastos	857	857	857	=
Montería (Córdoba)	1.227	1.227	1.227	+	Bucaramanga, Centroabastos	1.050	1.107	1.080	-	Bucaramanga, Mercados del centro	1.200	1.200	1.200	n.d.
Pereira, La 41	1.867	1.900	1.883	-	Cartago (Valle del Cauca)	1.067	1.167	1.117	+	Chiquinquirá (Boyacá)	1.500	1.679	1.589	-
Pereira, Mercasa	1.800	1.900	1.867	-	Chiquinquirá (Boyacá)	1.500	1.679	1.589	-	Ibagué, Plaza La 21	645	806	712	-
Sincelejo (Sucre)	1.467	1.530	1.499	+	Medellín, Central					Mayorista de Antioquia	1.475	1.700	1.583	-
Guayaba Atlántico					Mayorista de Antioquia	900	1.000	957	-	Medellín, Coomerca	888	888	888	-
Barranquilla, Barranquillita	1.800	1.800	1.800	=	Montería (Córdoba)	888	888	888	-	Neiva, Surabastos	887	887	887	+++
Guayaba común					Neiva, Surabastos	887	887	887	+++	Pamplona (Norte de Santander)	2.083	2.083	2.083	-
Barranquilla, Barranquillita	1.600	1.600	1.600	-	Pamplona (Norte de Santander)	2.083	2.083	2.083	-	Pereira, La 41	1.250	1.250	1.250	n.d.
Cartagena, Bazurto	760	840	787	-	Pereira, Mercasa	1.125	1.200	1.154	-	Rionegro (Antioquia)	1.427	1.500	1.469	-
Chiquinquirá (Boyacá)	1.100	1.100	1.100	+	Rionegro (Antioquia)	1.427	1.500	1.469	-	San Gil (Santander)	1.200	1.200	1.200	=
Cúcuta, Cenabastos	1.270	1.293	1.290	=	San Gil (Santander)	1.200	1.200	1.200	=	Sincelejo (Sucre)	964	1.232	1.119	--
Pamplona (Norte de Santander)	1.150	1.167	1.164	-	Sincelejo (Sucre)	964	1.232	1.119	--	Socorro (Santander)	1.400	1.400	1.400	n.d.
Sincelejo (Sucre)	1.333	1.533	1.444	+	Socorro (Santander)	1.400	1.400	1.400	n.d.	Tunja (Boyacá)	1.129	1.129	1.129	-
Valledupar, Mercabastos	1.460	1.600	1.530	-	Tunja (Boyacá)	1.129	1.129	1.129	-	Valledupar, Mercado Nuevo	1.200	1.800	1.500	-
Guayaba manzana					Valledupar, Mercado Nuevo	1.200	1.800	1.500	-	Villavicencio, CAV	1.040	1.200	1.128	+
Manizales (Caldas)	1.450	1.475	1.463	+	Villavicencio, CAV	1.040	1.200	1.128	+	Limón común Ciénaga				
Medellín, Central					Limón común Ciénaga					Barranquilla, Barranquillita	1.125	1.875	1.500	-
Mayorista de Antioquia	1.733	2.100	1.868	+	Barranquilla, Barranquillita	1.125	1.875	1.500	-	Cartagena, Bazurto	1.689	1.703	1.694	-
Pereira, La 41	1.250	1.250	1.250	--	Cartagena, Bazurto	1.689	1.703	1.694	-	Cúcuta, Cenabastos	1.429	1.429	1.429	+++
Pereira, Mercasa	1.100	1.133	1.108	--	Cúcuta, Cenabastos	1.429	1.429	1.429	+++	Valledupar, Mercado Nuevo	2.000	2.233	2.117	-
Rionegro (Antioquia)	1.600	1.933	1.792	+	Valledupar, Mercado Nuevo	1.200	1.800	1.500	-	Limón común ecuatoriano				
Tuluá (Valle del Cauca)	1.400	1.400	1.400	=	Limón común ecuatoriano					Cartagena, Bazurto	1.000	1.000	1.000	=
Guayaba pera					Cartagena, Bazurto	1.000	1.000	1.000	=	Sincelejo (Sucre)	852	852	852	--
Armenia, Mercar	1.033	1.167	1.117	+	Sincelejo (Sucre)	852	852	852	--	Limón común valluno				
Barranquilla, Barranquillita	1.800	1.800	1.800	=	Limón común valluno					Buenaventura (Valle del Cauca)	1.200	1.200	1.200	-
Barranquilla, Granabastos	1.725	1.825	1.775	+	Buenaventura (Valle del Cauca)	1.200	1.200	1.200	-	Cali, Cavasa	667	833	760	+
Bogotá, D. C., Corabastos	1.143	1.619	1.343	---	Cali, Cavasa	667	833	760	+	Cali, Santa Helena	767	767	767	-
Bucaramanga, Centroabastos	1.067	1.147	1.119	-	Cali, Santa Helena	767	767	767	-	Palmira (Valle del Cauca)	778	806	792	+
Buenaventura (Valle del Cauca)	1.400	1.400	1.400	=	Palmira (Valle del Cauca)	778	806	792	+	Pasto (Nariño)	500	500	500	--
Cali, Cavasa	925	1.000	975	+	Pasto (Nariño)	500	500	500	--	Tuluá (Valle del Cauca)	521	583	552	++
Cali, Santa Helena	933	967	950	-	Tuluá (Valle del Cauca)	521	583	552	++	Limón mandarino				
Cartagena, Bazurto	1.700	1.733	1.722	-	Limón mandarino					Armenia, Mercar	833	1.000	944	-
Cartago (Valle del Cauca)	933	1.067	1.000	++	Armenia, Mercar	833	1.000	944	-	Ibagué, Plaza La 21	600	625	617	-
Chiquinquirá (Boyacá)	1.450	1.800	1.625	+	Ibagué, Plaza La 21	600	625	617	-	La Ceja (Antioquia)	767	775	771	+++
Duitama (Boyacá)	1.650	1.650	1.650	-	La Ceja (Antioquia)	767	775	771	+++	Medellín, Central				
Ibagué, Plaza La 21	1.350	1.450	1.417	+	Medellín, Central					Mayorista de Antioquia	833	1.333	1.133	+++
Ipiales (Nariño)	1.500	1.533	1.517	+	Mayorista de Antioquia	833	1.333	1.133	+++	Medellín, Coomerca	800	850	810	+
La Ceja (Antioquia)	1.200	1.200	1.200	++	Medellín, Coomerca	800	850	810	+	Peñol (Antioquia)	328	338	333	-
Manizales (Caldas)	1.000	1.000	1.000	-	Peñol (Antioquia)	328	338	333	-	Pereira, La 41	725	900	813	-
Medellín, Central					Pereira, La 41	725	900	813	-	Pereira, Mercasa	767	900	833	-
Mayorista de Antioquia	925	1.300	1.091	++	Pereira, Mercasa	767	900	833	-	Santa Bárbara (Antioquia)	454	467	460	+++
Medellín, Coomerca	950	1.375	1.156	+++	Santa Bárbara (Antioquia)	454	467	460	+++	Villavicencio, CAV	760	1.000	950	+
Neiva, Surabastos	1.450	1.600	1.513	+	Villavicencio, CAV	760	1.000	950	+	Limón Tahiti				
Palmira (Valle del Cauca)	967	1.000	983	+	Limón Tahiti					Armenia, Mercar	700	967	878	-
Pasto (Nariño)	1.150	1.150	1.150	-	Armenia, Mercar	700	967	878	-	Bogotá, D. C., Corabastos	714	1.000	845	-
Pereira, La 41	1.067	1.067	1.067	-	Bogotá, D. C., Corabastos	714	1.000	845	-	Bucaramanga, Centroabastos	520	560	538	-
Pereira, Mercasa	1.050	1.100	1.067	-	Bucaramanga, Centroabastos	520	560	538	-	Bucaramanga, Mercados del centro	500	500	500	++
Popayán (Cauca)	1.075	1.075	1.075	+	Bucaramanga, Mercados del centro	500	500	500	++	Cali, Cavasa	575	775	669	+
Rionegro (Antioquia)	1.200	1.467	1.282	+	Cali, Cavasa	575	775	669	+	Cali, Santa Helena	667	667	667	-
San Gil (Santander)	1.133	1.380	1.257	+	Cali, Santa Helena	667	667	667	-	Limón Tahiti				
Socorro (Santander)	2.500	2.500	2.500	+++	Limón Tahiti					Armenia, Mercar	700	967	878	-
Sogamoso (Boyacá)	1.500	1.500	1.500	=	Armenia, Mercar	700	967	878	-	Bogotá, D. C., Corabastos	714	1.000	845	-
Tuluá (Valle del Cauca)	1.133	1.200	1.167	++	Bogotá, D. C., Corabastos	714	1.000	845	-	Bucaramanga, Centroabastos	520	560	538	-
Tunja (Boyacá)	1.111	1.333	1.156	--	Bucaramanga, Centroabastos	520	560	538	-	Bucaramanga, Mercados del centro	500	500	500	++
Villavicencio, CAV	950	1.450	1.290	--	Bucaramanga, Mercados del centro	500	500	500	++	Cali, Cavasa	575	775	669	+
Gulupa					Cali, Cavasa	575	775	669	+	Cali, Santa Helena	667	667	667	-
Bogotá, D. C., Corabastos	2.000	2.067	2.016	+	Cali, Santa Helena	667	667	667	-	Limón Tahiti				
Higo					Limón Tahiti					Armenia, Mercar	700	967	878	-
Bogotá, D. C., Corabastos	5.000	5.833	5.500	+	Armenia, Mercar	700	967	878	-	Bogotá, D. C., Corabastos	714	1.000	845	-
Medellín, Central					Bogotá, D. C., Corabastos	714	1.000	845	-	Bucaramanga, Centroabastos	520	560	538	-
Mayorista de Antioquia	3.500	5.667	4.983	+++	Bucaramanga, Centroabastos	520	560	538	-	Bucaramanga, Mercados del centro	500	500	500	++
Sonsón (Antioquia)	3.250	3.250	3.250	++	Bucaramanga, Mercados del centro	500	500	500	++	Cali, Cavasa	575	775	669	+

**Cuadro 2. Mercados mayoristas. Precios de venta de frutas frescas (continuación)
2013 (febrero 23 a marzo 1)**

Productos y mercados	Pesos por kilogramo				Tendencia	Productos y mercados	Pesos por kilogramo				Tendencia
	Mínimo	Máximo	Medio				Mínimo	Máximo	Medio		
Limón Tahití (continuación)						Mandarina común (continuación)					
Cartago (Valle del Cauca)	833	833	833		++	Neiva, Surabastos	1.760	1.800	1.780		++
Cúcuta, Cenabastos	611	611	611		+	Pamplona (Norte de Santander)	600	780	673		--
Duitama (Boyacá)	800	800	800		=	San Gil (Santander)	830	900	874		+
Ibagué, Plaza La 21	726	806	780		++	Santa Bárbara (Antioquia)	625	625	625		++
Manizales (Caldas)	600	600	600		=	Sincedejo (Sucre)	1.400	1.550	1.450		+
Medellín, Central						Socorro (Santander)	570	590	580		---
Mayorista de Antioquia	800	1.150	992		-	Tunja (Boyacá)	1.450	1.625	1.590		+
Medellín, Coomerca	900	900	900		-	Valledupar, Mercabastos	1.600	1.600	1.600		++
Pamplona (Norte de Santander)	792	833	823		+	Yarumal (Antioquia)	767	767	767		+++
Pasto (Nariño)	400	430	410		--	Mandarina Onecco					
Pereira, La 41	600	675	638		-	Armenia, Mercar	1.800	1.800	1.800		+
Pereira, Mercasa	675	700	688		-	Armenia, Retiro	900	900	900		-
Rionegro (Antioquia)	1.038	1.267	1.133		+	Bogotá, D. C., Corabastos	1.773	1.818	1.805		-
San Gil (Santander)	560	600	582		-	Cali, Cavasa	1.767	1.767	1.767		--
Santa Bárbara (Antioquia)	408	408	408		+	Cali, Santa Helena	2.000	2.000	2.000		+
Sincedejo (Sucre)	780	800	789		--	Cartago (Valle del Cauca)	1.467	1.567	1.517		n.d.
Socorro (Santander)	490	530	510		-	Ibagué, Plaza La 21	1.400	1.400	1.400		n.d.
Sogamoso (Boyacá)	1.114	1.114	1.114		+	Manizales (Caldas)	1.100	1.100	1.100		--
Tunja (Boyacá)	700	840	780		-	Medellín, Central					
Villavicencio, CAV	740	820	792		--	Mayorista de Antioquia	1.500	2.225	1.723		-
Lulo						Medellín, Coomerca	1.550	1.600	1.583		--
Armenia, Mercar	1.667	1.800	1.733		+	Pereira, La 41	1.333	1.350	1.342		--
Barranquilla, Barranquillita	2.625	2.700	2.650		+	Pereira, Mercasa	1.600	1.600	1.600		-
Barranquilla, Granabastos	2.650	2.725	2.688		-	Rionegro (Antioquia)	1.850	2.100	1.914		-
Bogotá, D. C., Corabastos	2.200	2.600	2.487		++	Santa Bárbara (Antioquia)	642	750	696		++
Bucaramanga, Centroabastos	1.907	2.050	1.978		+	Mango común					
Buenaventura (Valle del Cauca)	2.000	2.000	2.000		=	Bogotá, D. C., Corabastos	1.188	1.348	1.307		+++
Cali, Cavasa	1.775	2.600	2.181		++	Cartagena, Bazurto	760	760	760		-
Cali, Santa Helena	1.775	2.233	2.004		++	Cartago (Valle del Cauca)	833	867	850		-
Cartagena, Bazurto	2.722	2.722	2.722		-	Manizales (Caldas)	1.000	1.000	1.000		=
Cartago (Valle del Cauca)	1.667	2.500	2.083		+++	Medellín, Central					
Chiquinquirá (Boyacá)	1.750	2.083	1.917		+	Mayorista de Antioquia	1.350	1.775	1.488		++
Cúcuta, Cenabastos	2.433	2.750	2.581		+	Medellín, Coomerca	800	1.200	1.000		+++
Duitama (Boyacá)	2.060	2.100	2.080		++	Neiva, Surabastos	1.200	1.240	1.220		+++
Ibagué, Plaza La 21	2.008	2.356	2.224		+	Pereira, La 41	806	806	806		--
Manizales (Caldas)	1.825	1.825	1.825		+	Pereira, Mercasa	833	833	833		-
Medellín, Central						Santa Bárbara (Antioquia)	723	763	743		+
Mayorista de Antioquia	1.633	2.100	1.864		-	Mango de azúcar					
Medellín, Coomerca	1.733	1.800	1.767		-	Barranquilla, Barranquillita	2.600	2.867	2.689		+
Montería (Córdoba)	3.000	3.000	3.000		+	Bogotá, D. C., Corabastos	2.200	2.533	2.363		+
Neiva, Surabastos	2.600	2.600	2.600		+++	Cali, Cavasa	1.000	1.200	1.100		+
Palmira (Valle del Cauca)	1.800	1.833	1.817		-	Cartagena, Bazurto	1.400	1.400	1.400		++
Pamplona (Norte de Santander)	2.167	2.500	2.298		-	Medellín, Central					
Pasto (Nariño)	1.739	1.957	1.862		-	Mayorista de Antioquia	1.467	1.867	1.608		+
Pereira, La 41	1.767	1.800	1.783		++	Mango manzano					
Pereira, Mercasa	1.633	1.733	1.708		+	Armenia, Mercar	750	750	750		-
Popayán (Cauca)	1.440	1.440	1.440		++	Buenaventura (Valle del Cauca)	1.500	1.500	1.500		-
San Gil (Santander)	1.480	1.800	1.597		-	Medellín, Central					
Socorro (Santander)	1.370	1.500	1.435		n.d.	Mayorista de Antioquia	933	967	950		n.d.
Sogamoso (Boyacá)	2.200	2.200	2.200		=	Pereira, La 41	854	861	858		-
Tuluá (Valle del Cauca)	1.625	1.933	1.779		+	Pereira, Mercasa	1.000	1.000	1.000		-
Tunja (Boyacá)	2.283	2.391	2.341		+	Tuluá (Valle del Cauca)	799	799	799		+
Valledupar, Mercabastos	2.050	2.200	2.125		-	Mango reina					
Villavicencio, CAV	2.300	2.800	2.435		+	Ibagué, Plaza La 21	800	800	800		--
Mandarina arrayana						Pereira, La 41	750	750	750		+
Bogotá, D. C., Corabastos	2.197	2.273	2.247		+	Mango Tommy					
Buenaventura (Valle del Cauca)	1.700	1.700	1.700		-	Armenia, Mercar	639	694	667		+
Cali, Cavasa	1.700	1.750	1.725		n.d.	Barranquilla, Barranquillita	1.400	1.400	1.400		=
Cali, Santa Helena	1.833	1.933	1.883		-	Bogotá, D. C., Corabastos	1.136	1.439	1.251		+
Chiquinquirá (Boyacá)	1.060	1.060	1.060		=	Bucaramanga, Centroabastos	1.107	1.160	1.128		+
Duitama (Boyacá)	1.400	1.400	1.400		++	Bucaramanga, Mercados del centro	1.200	1.200	1.200		-
Ibagué, Plaza La 21	1.400	1.500	1.450		-	Buenaventura (Valle del Cauca)	1.350	1.350	1.350		-
San Gil (Santander)	827	880	844		-	Cali, Cavasa	938	998	968		-
Socorro (Santander)	570	580	575		---	Cali, Santa Helena	1.010	1.013	1.012		+
Sogamoso (Boyacá)	1.600	1.600	1.600		+	Cartagena, Bazurto	1.600	1.733	1.644		++
Tuluá (Valle del Cauca)	1.300	1.300	1.300		=	Cartago (Valle del Cauca)	972	972	972		+
Tunja (Boyacá)	1.333	1.515	1.441		+	Chiquinquirá (Boyacá)	875	875	875		=
Villavicencio, CAV	1.600	1.700	1.640		-	Cúcuta, Cenabastos	1.027	1.200	1.075		+
Mandarina común						Duitama (Boyacá)	833	833	833		--
Barranquilla, Barranquillita	1.773	1.939	1.843		++	Ibagué, Plaza La 21	1.250	1.250	1.250		+++
Bucaramanga, Centroabastos	1.594	1.717	1.658		-	Ipiales (Nariño)	1.000	1.000	1.000		+
Cartagena, Bazurto	1.659	1.864	1.788		+						
Cúcuta, Cenabastos	933	1.100	989		++						
Ipiales (Nariño)	1.100	1.100	1.100		+						
Montería (Córdoba)	1.160	1.200	1.180		-						

**Cuadro 2. Mercados mayoristas. Precios de venta de frutas frescas (continuación)
2013 (febrero 23 a marzo 1)**

Productos y mercados	Pesos por kilogramo				Tendencia	Productos y mercados	Pesos por kilogramo				Tendencia
	Mínimo	Máximo	Medio				Mínimo	Máximo	Medio		
Mango Tommy (continuación)						Manzana royal gala importada (continuación)					
La Ceja (Antioquia)	1.150	1.167	1.158	-		Montería (Córdoba)	4.211	4.386	4.298	-	
Manizales (Caldas)	1.111	1.111	1.111	-		Neiva, Surabastos	4.105	4.158	4.132	-	
Medellín, Central						Palmira (Valle del Cauca)	3.158	3.158	3.158	---	
Mayorista de Antioquia	1.075	1.150	1.121	-		Pamplona (Norte de Santander)	4.250	4.250	4.250	-	
Medellín, Coomerca	800	1.100	925	++		Pasto (Nariño)	3.684	3.895	3.798	-	
Montería (Córdoba)	1.000	1.000	1.000	=		Pereira, La 41	3.404	3.404	3.404	--	
Palmira (Valle del Cauca)	1.000	1.000	1.000	=		Pereira, Mercasa	3.281	3.421	3.316	-	
Pamplona (Norte de Santander)	1.300	1.400	1.367	-		Popayán (Cauca)	4.211	4.211	4.211	=	
Pasto (Nariño)	880	1.000	960	-		Rionegro (Antioquia)	3.671	3.860	3.729	-	
Pereira, La 41	896	917	906	-		San Gil (Santander)	4.200	4.200	4.200	+	
Pereira, Mercasa	958	1.021	984	+		Socorro (Santander)	3.750	3.750	3.750	-	
Rionegro (Antioquia)	1.200	1.400	1.287	+		Sogamoso (Boyacá)	4.000	4.000	4.000	+	
San Gil (Santander)	1.000	1.030	1.013	-		Tuluá (Valle del Cauca)	3.447	3.947	3.697	--	
Sincedejo (Sucre)	1.200	1.270	1.246	--		Tunja (Boyacá)	3.632	3.947	3.779	-	
Socorro (Santander)	1.000	1.000	1.000	=		Valledupar, Mercado Nuevo	3.750	3.750	3.750	=	
Sogamoso (Boyacá)	1.000	1.000	1.000	+		Villavicencio, CAV	3.750	4.211	4.013	-	
Tuluá (Valle del Cauca)	793	793	793	-		Manzana verde importada					
Tunja (Boyacá)	1.121	1.136	1.130	++		Armenia, Mercar	5.263	5.263	5.263	=	
Villavicencio, CAV	1.100	1.250	1.135	+		Bucaramanga, Centroabastos	5.125	5.375	5.188	+	
Manzana nacional						Buenaventura (Valle del Cauca)	4.211	4.211	4.211	--	
Bogotá, D. C., Corabastos	2.500	2.850	2.677	-		Cali, Cavasa	4.474	4.539	4.490	-	
Medellín, Central						Cali, Santa Helena	4.088	4.228	4.158	+	
Mayorista de Antioquia	3.400	3.500	3.427	+		Cartagena, Bazurto	5.421	5.684	5.553	+	
Tunja (Boyacá)	1.000	1.300	1.136	--		Cartago (Valle del Cauca)	4.140	4.246	4.193	--	
Manzana roja importada						Chiquinquirá (Boyacá)	5.000	5.526	5.263	-	
Armenia, Mercar	3.684	3.947	3.816	--		Cúcuta, Cenabastos	4.683	4.683	4.683	+	
Barranquilla, Barranquillita	4.105	4.105	4.105	=		Duitama (Boyacá)	5.250	5.250	5.250	+	
Bogotá, D. C., Corabastos	3.649	3.825	3.725	-		Ibagué, Plaza La 21	5.263	5.263	5.263	-	
Bucaramanga, Centroabastos	3.400	3.533	3.458	-		La Ceja (Antioquia)	5.000	5.000	5.000	-	
Buenaventura (Valle del Cauca)	4.211	4.211	4.211	-		Manizales (Caldas)	4.934	5.263	5.099	++	
Cali, Cavasa	3.421	3.421	3.421	-		Medellín, Central					
Cali, Santa Helena	2.754	3.263	3.009	-		Mayorista de Antioquia	5.039	5.237	5.140	-	
Cartagena, Bazurto	3.930	3.930	3.930	-		Montería (Córdoba)	5.088	5.263	5.175	+	
Cartago (Valle del Cauca)	3.965	4.070	4.018	+		Neiva, Surabastos	5.263	5.263	5.263	-	
Chiquinquirá (Boyacá)	3.789	3.816	3.803	-		Palmira (Valle del Cauca)	4.737	4.737	4.737	-	
Cúcuta, Cenabastos	3.617	3.750	3.683	+		Pamplona (Norte de Santander)	4.750	5.500	4.900	n.d.	
Duitama (Boyacá)	3.750	3.750	3.750	+		Pasto (Nariño)	4.474	4.737	4.605	-	
Ibagué, Plaza La 21	3.816	3.947	3.882	+		Pereira, La 41	4.737	4.737	4.737	-	
Ipiales (Nariño)	3.421	3.421	3.421	=		Pereira, Mercasa	4.737	4.772	4.754	-	
La Ceja (Antioquia)	3.649	3.649	3.649	-		Popayán (Cauca)	4.211	4.211	4.211	=	
Manizales (Caldas)	3.382	3.526	3.454	-		Rionegro (Antioquia)	5.263	5.658	5.421	+	
Medellín, Central						San Gil (Santander)	4.933	5.700	5.317	+	
Mayorista de Antioquia	3.526	3.658	3.602	+		Sincedejo (Sucre)	5.500	5.500	5.500	=	
Montería (Córdoba)	4.035	4.035	4.035	=		Socorro (Santander)	5.500	5.500	5.500	-	
Neiva, Surabastos	3.789	3.842	3.816	-		Sogamoso (Boyacá)	5.000	5.000	5.000	-	
Palmira (Valle del Cauca)	2.895	2.895	2.895	---		Tuluá (Valle del Cauca)	4.605	4.605	4.605	-	
Pamplona (Norte de Santander)	4.000	4.000	4.000	=		Tunja (Boyacá)	5.263	5.395	5.316	-	
Pasto (Nariño)	3.579	3.684	3.637	-		Valledupar, Mercado Nuevo	4.211	4.211	4.211	=	
Pereira, La 41	3.333	3.684	3.509	-		Villavicencio, CAV	5.132	5.658	5.553	-	
Pereira, Mercasa	3.456	3.596	3.491	-		Maracuyá					
Popayán (Cauca)	3.421	3.421	3.421	=		Armenia, Mercar	2.300	2.400	2.367	+++	
Rionegro (Antioquia)	3.632	3.684	3.671	-		Bucaramanga, Centroabastos	1.857	2.071	1.946	+	
San Gil (Santander)	3.467	3.625	3.546	-		Buenaventura (Valle del Cauca)	2.400	2.400	2.400	++	
Sincedejo (Sucre)	4.250	4.250	4.250	-		Cali, Cavasa	2.100	2.900	2.400	++	
Socorro (Santander)	3.600	3.600	3.600	-		Cali, Santa Helena	1.933	2.000	1.967	+	
Sogamoso (Boyacá)	4.000	4.000	4.000	++		Cartagena, Bazurto	2.333	2.500	2.444	+	
Tuluá (Valle del Cauca)	3.632	3.632	3.632	-		Cartago (Valle del Cauca)	2.267	2.300	2.283	+++	
Tunja (Boyacá)	3.289	3.500	3.389	-		Chiquinquirá (Boyacá)	1.900	1.900	1.900	+	
Valledupar, Mercado Nuevo	3.789	3.789	3.789	=		Cúcuta, Cenabastos	1.548	1.774	1.627	-	
Villavicencio, CAV	3.816	3.947	3.908	+		Duitama (Boyacá)	2.200	2.200	2.200	++	
Manzana royal gala importada						Ibagué, Plaza La 21	2.083	2.292	2.174	+++	
Armenia, Mercar	3.684	3.947	3.816	--		La Ceja (Antioquia)	2.425	2.550	2.488	+	
Bogotá, D. C., Corabastos	3.614	3.895	3.730	-		Manizales (Caldas)	1.625	1.975	1.800	++	
Bucaramanga, Centroabastos	3.088	3.317	3.165	n.d.		Medellín, Coomerca	2.000	2.333	2.098	+	
Cali, Cavasa	3.684	3.684	3.684	+		Montería (Córdoba)	1.307	1.387	1.347	+	
Cali, Santa Helena	2.807	3.140	2.974	--		Neiva, Surabastos	2.000	2.000	2.000	+++	
Chiquinquirá (Boyacá)	3.789	4.026	3.908	-		Palmira (Valle del Cauca)	2.400	2.450	2.425	++	
Cúcuta, Cenabastos	3.533	3.817	3.629	-		Pamplona (Norte de Santander)	2.667	2.667	2.667	++	
Duitama (Boyacá)	3.750	3.750	3.750	=		Pasto (Nariño)	867	1.111	1.022	-	
Ibagué, Plaza La 21	3.947	4.211	4.035	-		Pereira, La 41	2.000	2.000	2.000	+	
Ipiales (Nariño)	3.553	3.553	3.553	-		Pereira, Mercasa	2.200	2.400	2.279	++	
La Ceja (Antioquia)	3.684	3.684	3.684	=		Rionegro (Antioquia)	2.150	2.850	2.435	++	
Manizales (Caldas)	3.382	3.684	3.533	--		San Gil (Santander)	2.083	2.083	2.083	+	
Medellín, Central						Sincedejo (Sucre)	2.000	2.100	2.033	n.d.	
Mayorista de Antioquia	3.526	3.658	3.594	-		Socorro (Santander)	1.667	2.083	1.875	-	

Cuadro 2. Mercados mayoristas. Precios de venta de frutas frescas (continuación)
2013 (febrero 23 a marzo 1)

Productos y mercados	Pesos por kilogramo				Tendencia	Productos y mercados	Pesos por kilogramo				Tendencia
	Mínimo	Máximo	Medio				Mínimo	Máximo	Medio		
Maracuyá (continuación)						Mora de Castilla (continuación)					
Sogamoso (Boyacá)	2.200	2.200	2.200		++	Medellín, Central					
Sonsón (Antioquia)	1.250	1.250	1.250		+	Mayorista de Antioquia	963	1.825	1.284		---
Tuluá (Valle del Cauca)	2.067	2.125	2.096		+	Medellín, Coomerca	1.200	1.200	1.200		-
Tunja (Boyacá)	1.722	2.444	2.093		+++	Montería (Córdoba)	2.208	2.222	2.215		--
Valledupar, Mercabastos	1.400	1.700	1.550		-	Neiva, Surabastos	2.500	2.500	2.500		-
Villavicencio, CAV	1.525	1.625	1.585		-	Palmira (Valle del Cauca)	1.667	1.722	1.694		-
Maracuyá antioqueño						Pamplona (Norte de Santander)	2.417	2.500	2.458		++
Medellín, Central						Pasto (Nariño)	1.250	1.250	1.250		=
Mayorista de Antioquia	1.667	2.400	2.135		+	Pereira, La 41	1.833	1.900	1.867		+
Montería (Córdoba)	1.833	2.267	2.050		++	Pereira, Mercasa	2.000	2.000	2.000		+++
Sincelejo (Sucre)	2.300	2.500	2.417		+	Popayán (Cauca)	2.500	2.500	2.500		-
Maracuyá huilense						Rionegro (Antioquia)	1.567	1.967	1.811		-
Bogotá, D. C., Corabastos	1.800	2.067	1.957		+	San Gil (Santander)	2.083	2.083	2.083		+
Maracuyá santandereano						Sincelejo (Sucre)	1.450	1.700	1.550		--
Barranquilla, Barranquillita	2.333	2.667	2.511		+	Socorro (Santander)	2.100	2.100	2.100		=
Cartagena, Bazurto	2.417	2.517	2.450		+	Sogamoso (Boyacá)	2.500	2.500	2.500		=
Valledupar, Mercabastos	2.167	2.333	2.250		+	Tuluá (Valle del Cauca)	1.583	1.708	1.646		--
Maracuyá valluno						Tunja (Boyacá)	2.200	2.500	2.363		-
Barranquilla, Barranquillita	2.850	2.933	2.883		+	Valledupar, Mercabastos	2.500	2.708	2.604		---
Barranquilla, Granabastos	2.875	2.875	2.875		+	Villavicencio, CAV	2.750	3.250	3.083		-
Cartagena, Bazurto	2.633	2.833	2.756		+	Naranja común					
Medellín, Central						Barranquilla, Barranquillita	720	800	747		+
Mayorista de Antioquia	2.433	2.933	2.828		+	Bogotá, D. C., Corabastos	361	389	376		-
Melón Cantalup						Bucaramanga, Centroabastos	530	700	615		+
Armenia, Mercar	1.433	1.467	1.450		--	Bucaramanga, Mercados del centro	500	500	500		n.d.
Barranquilla, Barranquillita	1.700	1.800	1.767		-	Cali, Cavasa	425	500	463		++
Barranquilla, Granabastos	1.550	1.900	1.725		-	Cartagena, Bazurto	573	640	613		-
Bogotá, D. C., Corabastos	1.200	1.200	1.200		---	Chiquinquirá (Boyacá)	300	300	300		-
Bucaramanga, Centroabastos	1.525	1.600	1.570		-	Cúcuta, Cenabastos	460	460	460		=
Cali, Cavasa	1.225	1.300	1.263		--	Ibagué, Plaza La 21	323	484	403		+++
Cali, Santa Helena	1.567	1.575	1.571		--	Montería (Córdoba)	560	640	600		+
Cartagena, Bazurto	1.375	1.542	1.486		-	Pamplona (Norte de Santander)	265	380	318		--
Chiquinquirá (Boyacá)	1.250	1.500	1.375		+	Popayán (Cauca)	417	417	417		+
Cúcuta, Cenabastos	1.000	1.100	1.029		+	San Gil (Santander)	325	420	388		+
Duitama (Boyacá)	1.500	1.550	1.525		-	Santa Bárbara (Antioquia)	250	275	263		-
Ibagué, Plaza La 21	1.300	1.450	1.400		-	Socorro (Santander)	313	325	319		--
Ipiales (Nariño)	1.700	1.700	1.700		-	Sonsón (Antioquia)	265	265	265		=
Manizales (Caldas)	1.357	1.357	1.357		=	Tunja (Boyacá)	350	389	380		+
Medellín, Central						Yarumal (Antioquia)	400	400	400		=
Mayorista de Antioquia	1.150	1.500	1.357		--	Naranja Valencia					
Montería (Córdoba)	1.667	1.767	1.717		-	Armenia, Mercar	293	300	298		=
Neiva, Surabastos	1.500	1.550	1.513		-	Armenia, Retiro	267	290	279		+
Pamplona (Norte de Santander)	1.500	1.500	1.500		+++	Barranquilla, Barranquillita	960	1.000	980		+
Pasto (Nariño)	1.400	1.400	1.400		-	Bogotá, D. C., Corabastos	970	1.030	1.003		+
Pereira, La 41	1.200	1.267	1.233		---	Bucaramanga, Centroabastos	533	613	573		+
Pereira, Mercasa	1.550	1.650	1.575		-	Buenaventura (Valle del Cauca)	720	720	720		-
San Gil (Santander)	1.250	1.370	1.310		-	Cali, Cavasa	560	587	577		++
Socorro (Santander)	1.600	1.600	1.600		=	Cali, Santa Helena	525	525	525		+
Sogamoso (Boyacá)	1.200	1.300	1.250		---	Cartago (Valle del Cauca)	413	433	423		+
Tuluá (Valle del Cauca)	867	1.067	967		---	Duitama (Boyacá)	714	714	714		+
Tunja (Boyacá)	1.350	1.500	1.403		-	Ibagué, Plaza La 21	500	600	550		+++
Valledupar, Mercado Nuevo	1.500	1.500	1.500		+	Ipiales (Nariño)	692	700	696		-
Villavicencio, CAV	1.400	1.900	1.745		-	La Ceja (Antioquia)	933	950	942		-
Mora de Castilla						Manizales (Caldas)	550	550	550		-
Armenia, Mercar	1.867	1.933	1.911		-	Medellín, Central					
Barranquilla, Barranquillita	3.031	3.344	3.170		---	Mayorista de Antioquia	833	925	897		+
Barranquilla, Granabastos	3.333	3.677	3.488		---	Medellín, Coomerca	900	967	923		+
Bogotá, D. C., Corabastos	2.056	3.278	2.658		---	Montería (Córdoba)	700	755	728		+
Bucaramanga, Centroabastos	2.150	2.963	2.480		---	Neiva, Surabastos	460	490	475		++
Buenaventura (Valle del Cauca)	2.700	2.700	2.700		=	Palmira (Valle del Cauca)	540	600	570		+
Cali, Cavasa	1.833	3.792	2.486		++	Pasto (Nariño)	550	550	550		-
Cali, Santa Helena	1.771	2.500	2.135		+++	Pereira, La 41	550	550	550		=
Cartagena, Bazurto	2.743	3.010	2.877		=	Pereira, Mercasa	550	550	550		=
Chiquinquirá (Boyacá)	1.571	1.786	1.679		-	Popayán (Cauca)	560	560	560		-
Cúcuta, Cenabastos	1.722	2.375	2.030		---	Rionegro (Antioquia)	980	1.200	1.060		+
Duitama (Boyacá)	2.000	2.000	2.000		---	Sincelejo (Sucre)	605	607	606		-
El Santuario (Antioquia)	750	750	750		---	Tunja (Boyacá)	600	633	613		-
Ibagué, Plaza La 21	2.133	2.300	2.233		-	Valledupar, Mercado Nuevo	650	650	650		=
Ipiales (Nariño)	1.875	1.875	1.875		-	Villavicencio, CAV	500	570	523		-
La Ceja (Antioquia)	1.400	1.450	1.425		-	Papaya hawaiana					
Manizales (Caldas)	2.100	2.133	2.117		=	Bogotá, D. C., Corabastos	1.278	1.352	1.322		+
Marinilla (Antioquia)	1.425	1.425	1.425		--	Cali, Cavasa	1.333	1.333	1.333		+
						Chiquinquirá (Boyacá)	760	840	800		=
						Duitama (Boyacá)	1.000	1.000	1.000		-
						La Ceja (Antioquia)	1.010	1.013	1.012		--

**Cuadro 2. Mercados mayoristas. Precios de venta de frutas frescas (continuación)
2013 (febrero 23 a marzo 1)**

Productos y mercados	Pesos por kilogramo				Tenden- cia	Productos y mercados	Pesos por kilogramo				Tenden- cia
	Mínimo	Máximo	Medio				Mínimo	Máximo	Medio		
Papaya hawaiana (continuación)						Pera importada					
Medellín, Central						Armenia, Mercar	3.625	3.750	3.667	--	
Mayorista de Antioquia	1.147	1.190	1.161	+	Bogotá, D. C., Corabastos	2.800	3.167	2.968	-		
Medellín, Coomerca	800	1.000	933	-	Bucaramanga, Centroabastos	3.033	3.167	3.103	-		
Rionegro (Antioquia)	1.000	1.233	1.118	+	Buenaventura (Valle del Cauca)	3.158	3.158	3.158	--		
Sogamoso (Boyacá)	1.100	1.100	1.100	+	Cali, Cavasa	2.711	3.211	2.954	--		
Tunja (Boyacá)	778	778	778	--	Cali, Santa Helena	2.719	2.965	2.842	-		
					Cartagena, Bazurto	4.000	4.342	4.137	-		
Papaya Maradol					Cartago (Valle del Cauca)	3.700	3.717	3.708	-		
Armenia, Mercar	1.000	1.000	1.000	+	Chiquinquirá (Boyacá)	4.026	4.263	4.145	-		
Barranquilla, Barranquillita	1.400	1.567	1.506	+	Cúcuta, Cenabastos	3.383	3.400	3.396	-		
Barranquilla, Granabastos	1.300	1.350	1.325	+	Duitama (Boyacá)	3.500	3.550	3.525	--		
Bogotá, D. C., Corabastos	852	1.000	921	--	Ibagué, Plaza La 21	3.947	3.947	3.947	+		
Bucaramanga, Centroabastos	1.200	1.300	1.249	-	Manizales (Caldas)	3.000	3.417	3.208	-		
Buenaventura (Valle del Cauca)	1.100	1.100	1.100	+	Medellín, Central						
Cali, Cavasa	1.000	1.050	1.025	+	Mayorista de Antioquia	3.197	3.289	3.221	-		
Cali, Santa Helena	950	950	950	-	Montería (Córdoba)	3.789	3.789	3.789	-		
Cartagena, Bazurto	1.417	1.500	1.472	=	Neiva, Surabastos	3.667	3.667	3.667	-		
Chiquinquirá (Boyacá)	660	660	660	-	Palmira (Valle del Cauca)	2.895	2.895	2.895	--		
Cúcuta, Cenabastos	1.000	1.000	1.000	-	Pamplona (Norte de Santander)	4.000	4.000	4.000	-		
Duitama (Boyacá)	775	800	788	--	Pasto (Nariño)	3.123	3.421	3.322	+		
Ibagué, Plaza La 21	1.025	1.175	1.094	-	Pereira, La 41	2.967	2.967	2.967	--		
Ipiales (Nariño)	1.400	1.400	1.400	-	Pereira, Mercasa	2.967	3.133	3.008	--		
La Ceja (Antioquia)	1.367	1.575	1.471	+	Popayán (Cauca)	3.947	3.947	3.947	-		
Manizales (Caldas)	1.150	1.150	1.150	-	Rionegro (Antioquia)	3.500	4.132	3.763	+		
Medellín, Central					San Gil (Santander)	3.600	4.000	3.800	=		
Mayorista de Antioquia	1.467	1.533	1.502	+	Sincelejo (Sucre)	3.875	4.000	3.917	-		
Medellín, Coomerca	700	800	733	+++	Socorro (Santander)	4.250	4.250	4.250	=		
Neiva, Surabastos	1.300	1.400	1.350	+	Sogamoso (Boyacá)	3.500	3.500	3.500	=		
Palmira (Valle del Cauca)	1.000	1.000	1.000	++	Tuluá (Valle del Cauca)	3.211	3.316	3.263	-		
Pamplona (Norte de Santander)	1.300	1.300	1.300	=	Tunja (Boyacá)	3.289	3.553	3.363	-		
Pasto (Nariño)	1.200	1.200	1.200	+	Valledupar, Mercado Nuevo	4.000	4.000	4.000	=		
Pereira, La 41	1.100	1.100	1.100	=	Villavicencio, CAV	2.875	3.000	2.938	-		
Pereira, Mercasa	1.000	1.025	1.006	-							
Rionegro (Antioquia)	1.600	1.733	1.649	+	Pera nacional						
San Gil (Santander)	888	1.000	957	-	Bogotá, D. C., Corabastos	1.522	1.522	1.522	n.d.		
Socorro (Santander)	800	1.000	900	+++	Chiquinquirá (Boyacá)	1.700	1.960	1.830	--		
Sogamoso (Boyacá)	600	600	600	--	Ibagué, Plaza La 21	1.680	1.680	1.680	n.d.		
Tuluá (Valle del Cauca)	700	700	700	-							
Tunja (Boyacá)	759	852	819	-	Piña gold						
Valledupar, Mercado Nuevo	700	700	700	=	Armenia, Mercar	1.200	1.200	1.200	-		
Villavicencio, CAV	708	847	803	--	Bogotá, D. C., Corabastos	1.697	1.818	1.745	-		
					Cali, Cavasa	1.333	1.350	1.342	-		
Papaya melona					Cali, Santa Helena	1.267	1.333	1.300	+		
Bucaramanga, Centroabastos	867	933	900	-	Cartago (Valle del Cauca)	1.533	1.550	1.542	-		
Medellín, Central					Manizales (Caldas)	1.675	1.700	1.688	-		
Mayorista de Antioquia	967	1.033	998	+	Medellín, Central						
					Mayorista de Antioquia	1.363	1.925	1.525	-		
Papaya redonda					Medellín, Coomerca	1.400	1.400	1.400	=		
Bucaramanga, Centroabastos	567	650	597	-	Neiva, Surabastos	1.650	1.700	1.675	+		
Cartago (Valle del Cauca)	1.067	1.133	1.100	++	Palmira (Valle del Cauca)	1.450	1.450	1.450	+		
Medellín, Central					Pasto (Nariño)	1.800	1.800	1.800	+		
Mayorista de Antioquia	967	1.033	998	+	Pereira, La 41	1.300	1.500	1.400	--		
					Pereira, Mercasa	1.367	1.400	1.375	-		
Patilla					Rionegro (Antioquia)	1.617	2.000	1.764	-		
Armenia, Mercar	500	575	533	-	Sogamoso (Boyacá)	2.000	2.000	2.000	+		
Barranquilla, Barranquillita	650	650	650	=	Tuluá (Valle del Cauca)	1.300	1.350	1.325	-		
Bogotá, D. C., Corabastos	500	517	513	-	Tunja (Boyacá)	1.800	2.200	1.947	--		
Bucaramanga, Centroabastos	633	700	688	-							
Cali, Cavasa	625	650	638	-	Piña manzana						
Cali, Santa Helena	667	675	671	+	Armenia, Mercar	900	900	900	=		
Cartagena, Bazurto	550	625	600	-	Buenaventura (Valle del Cauca)	600	600	600	=		
Cartago (Valle del Cauca)	667	667	667	+	Cali, Cavasa	800	800	800	=		
Cúcuta, Cenabastos	700	700	700	-	Cali, Santa Helena	788	800	794	+		
Ibagué, Plaza La 21	500	550	533	+	La Ceja (Antioquia)	1.000	1.138	1.069	+		
Medellín, Central					Manizales (Caldas)	925	925	925	=		
Mayorista de Antioquia	563	688	666	+	Medellín, Central						
Medellín, Coomerca	613	650	637	+	Mayorista de Antioquia	825	1.500	1.031	+		
Montería (Córdoba)	500	525	513	-	Medellín, Coomerca	800	800	800	=		
Palmira (Valle del Cauca)	750	750	750	-	Palmira (Valle del Cauca)	617	625	621	=		
Rionegro (Antioquia)	700	800	753	+	Pasto (Nariño)	1.000	1.000	1.000	=		
San Gil (Santander)	700	700	700	+	Pereira, La 41	1.000	1.000	1.000	=		
Sincelejo (Sucre)	533	567	556	+	Pereira, Mercasa	967	1.000	975	-		
Socorro (Santander)	700	700	700	=	Rionegro (Antioquia)	888	1.067	955	-		
Tuluá (Valle del Cauca)	650	700	675	=	Tuluá (Valle del Cauca)	750	750	750	=		
Tunja (Boyacá)	550	600	564	-							
Valledupar, Mercado Nuevo	650	650	650	=	Piña perolera						
					Barranquilla, Barranquillita	1.080	1.140	1.100	-		
					Barranquilla, Granabastos	1.100	1.100	1.100	=		

**Cuadro 2. Mercados mayoristas. Precios de venta de frutas frescas (continuación)
2013 (febrero 23 a marzo 1)**

Productos y mercados	Pesos por kilogramo				Tendencia	Productos y mercados	Pesos por kilogramo				Tendencia
	Mínimo	Máximo	Medio	Precios			Mínimo	Máximo	Medio	Precios	
Piña perolera (continuación)						Tomate de árbol (continuación)					
Bogotá, D. C., Corabastos	740	760	752		-	Sonsón (Antioquia)	788	788	788		+
Bucaramanga, Centroabastos	600	817	686		-	Tuluá (Valle del Cauca)	1.450	1.450	1.450		-
Cartagena, Bazurto	1.000	1.000	1.000		=	Tunja (Boyacá)	1.253	1.400	1.328		-
Chiquinquirá (Boyacá)	900	980	940		-	Valledupar, Mercabastos	1.440	1.440	1.440		=
Cúcuta, Cenabastos	871	871	871		-	Villavicencio, CAV	1.300	1.480	1.392		--
Duitama (Boyacá)	833	833	833		+	Uchuva con cáscara					
Medellín, Central						Bogotá, D. C., Corabastos	2.000	2.300	2.073		+
Mayorista de Antioquia	800	825	805		+	Bucaramanga, Centroabastos	1.933	2.067	1.983		-
Montería (Córdoba)	840	840	840		-	Cúcuta, Cenabastos	2.000	2.500	2.375		++
Pamplona (Norte de Santander)	783	800	790		-	Duitama (Boyacá)	2.000	2.000	2.000		=
Sincelejo (Sucre)	880	880	880		-	Ibagué, Plaza La 21	1.667	2.083	1.944		+
Socorro (Santander)	600	600	600		++	La Ceja (Antioquia)	1.500	1.500	1.500		+
Sogamoso (Boyacá)	800	800	800		--	Medellín, Central					
Tunja (Boyacá)	833	833	833		-	Mayorista de Antioquia	1.867	2.400	2.157		++
Valledupar, Mercabastos	1.120	1.200	1.160		-	Neiva, Surabastos	2.000	2.000	2.000		=
Villavicencio, CAV	773	879	836		-	Pamplona (Norte de Santander)	1.900	1.933	1.917		+++
Pitahaya						Peñol (Antioquia)	1.033	1.150	1.078		+++
Bogotá, D. C., Corabastos	5.000	5.833	5.150		-	Rionegro (Antioquia)	1.550	1.550	1.550		+
Bucaramanga, Centroabastos	5.167	6.000	5.760		++	San Gil (Santander)	2.000	2.000	2.000		--
Cúcuta, Cenabastos	5.000	5.000	5.000		++	San Vicente (Antioquia)	1.100	1.100	1.100		=
Ibagué, Plaza La 21	6.000	6.000	6.000		+++	Socorro (Santander)	3.000	3.000	3.000		=
Medellín, Central						Tunja (Boyacá)	1.625	1.625	1.625		-
Mayorista de Antioquia	6.667	7.000	6.813		++	Uva importada					
San Gil (Santander)	5.000	5.000	5.000		=	Bogotá, D. C., Corabastos	5.938	6.167	6.077		-
Socorro (Santander)	5.000	5.000	5.000		=	Bucaramanga, Centroabastos	5.833	6.250	6.010		-
Tuluá (Valle del Cauca)	5.000	5.000	5.000		=	Cali, Cavasa	5.889	6.037	5.944		-
Tangelo						Cartagena, Bazurto	6.611	9.278	7.583		--
Bogotá, D. C., Corabastos	2.200	2.333	2.293		--	Cúcuta, Cenabastos	6.458	6.667	6.615		-
Bucaramanga, Centroabastos	1.600	2.000	1.729		-	Medellín, Central					
Cali, Cavasa	1.733	1.733	1.733		-	Mayorista de Antioquia	6.000	6.219	6.154		+
Cartago (Valle del Cauca)	1.533	1.567	1.550		=	Sogamoso (Boyacá)	5.556	5.556	5.556		+
Manizales (Caldas)	1.350	1.375	1.363		-	Valledupar, Mercado Nuevo	6.111	6.111	6.111		=
Medellín, Central						Villavicencio, CAV	5.694	5.917	5.822		-
Mayorista de Antioquia	2.000	2.625	2.196		++	Uva isabela					
Pereira, La 41	1.200	1.367	1.283		--	Armenia, Mercar	2.056	2.379	2.271		-
Pereira, Mercasa	1.333	1.500	1.383		--	Bogotá, D. C., Corabastos	1.840	1.973	1.907		--
Rionegro (Antioquia)	1.900	2.350	2.079		+	Bucaramanga, Centroabastos	2.125	2.333	2.233		-
Tomate de árbol						Cali, Cavasa	1.556	1.611	1.583		-
Armenia, Mercar	1.133	1.700	1.356		++	Cali, Santa Helena	1.778	1.833	1.806		-
Barranquilla, Barranquillita	1.200	1.250	1.217		-	Ibagué, Plaza La 21	2.042	2.042	2.042		-
Barranquilla, Granabastos	1.325	1.350	1.342		-	Neiva, Surabastos	1.667	1.667	1.667		++
Bogotá, D. C., Corabastos	1.267	1.400	1.342		-	Palmira (Valle del Cauca)	1.583	1.583	1.583		=
Bucaramanga, Centroabastos	1.200	1.200	1.200		=	Pasto (Nariño)	1.708	1.972	1.880		-
Buenaventura (Valle del Cauca)	1.400	1.400	1.400		-	San Gil (Santander)	2.694	2.708	2.701		-
Cali, Cavasa	1.175	1.275	1.219		+	Socorro (Santander)	2.917	2.917	2.917		+
Cali, Santa Helena	1.175	1.325	1.250		+	Sogamoso (Boyacá)	2.417	2.417	2.417		--
Cartagena, Bazurto	1.333	1.367	1.344		+	Tunja (Boyacá)	2.417	2.500	2.450		-
Cartago (Valle del Cauca)	1.067	1.267	1.167		+	Villavicencio, CAV	2.480	2.520	2.490		--
Chiquinquirá (Boyacá)	1.800	1.800	1.800		--	Uva negra					
Cúcuta, Cenabastos	1.708	1.722	1.720		--	Cartago (Valle del Cauca)	1.917	2.111	2.014		--
Duitama (Boyacá)	1.200	1.200	1.200		--	Duitama (Boyacá)	2.667	2.667	2.667		=
El Santuario (Antioquia)	788	800	794		+	Sogamoso (Boyacá)	2.667	2.667	2.667		=
Ibagué, Plaza La 21	1.542	1.633	1.603		+	Uva red globe nacional					
Ipiales (Nariño)	1.333	1.333	1.333		+	Armenia, Mercar	2.917	2.917	2.917		--
La Ceja (Antioquia)	867	900	883		--	Barranquilla, Granabastos	4.400	4.400	4.400		=
Manizales (Caldas)	1.060	1.080	1.070		=	Bogotá, D. C., Corabastos	2.545	2.667	2.633		--
Marinilla (Antioquia)	775	955	865		--	Bucaramanga, Centroabastos	2.833	3.167	3.056		+
Medellín, Central						Cali, Cavasa	3.111	3.185	3.130		-
Mayorista de Antioquia	1.025	1.125	1.091		-	Cartagena, Bazurto	4.111	4.278	4.222		-
Medellín, Coomerca	1.100	1.200	1.179		++	Ibagué, Plaza La 21	2.500	2.639	2.546		--
Montería (Córdoba)	1.225	1.225	1.225		+	La Ceja (Antioquia)	3.111	3.111	3.111		-
Neiva, Surabastos	1.600	1.600	1.600		-	Manizales (Caldas)	3.292	3.375	3.333		-
Palmira (Valle del Cauca)	1.167	1.167	1.167		=	Medellín, Central					
Pamplona (Norte de Santander)	1.667	1.667	1.667		-	Mayorista de Antioquia	2.923	3.298	3.132		+
Pasto (Nariño)	1.333	1.333	1.333		+	Montería (Córdoba)	3.556	3.556	3.556		-
Peñol (Antioquia)	775	825	804		--	Pasto (Nariño)	2.667	2.792	2.729		-
Pereira, La 41	1.233	1.233	1.233		-	Pereira, La 41	2.750	2.750	2.750		=
Pereira, Mercasa	1.125	1.400	1.281		++	Pereira, Mercasa	2.833	2.833	2.833		+
Popayán (Cauca)	734	734	734		-	Rionegro (Antioquia)	3.333	3.667	3.545		-
Rionegro (Antioquia)	825	1.053	925		-	San Gil (Santander)	4.037	4.056	4.046		-
San Gil (Santander)	1.380	1.410	1.392		-	Socorro (Santander)	3.909	3.909	3.909		++
San Vicente (Antioquia)	795	795	795		--	Tuluá (Valle del Cauca)	2.633	2.767	2.700		-
Sincelejo (Sucre)	1.225	1.238	1.232		-						
Socorro (Santander)	1.400	1.400	1.400		-						
Sogamoso (Boyacá)	1.460	1.460	1.460		+						


Cuadro 2. Mercados mayoristas. Precios de venta de frutas frescas (conclusión)
2013 (febrero 23 a marzo 1)

Productos y mercados	Pesos por kilogramo			Tenden- cia
	Precios			
	Mínimo	Máximo	Medio	
Uva roja				
Duitama (Boyacá)	3.292	3.333	3.313	-
Ipiales (Nariño)	3.125	3.125	3.125	--
Neiva, Surabastos	4.000	4.000	4.000	--
Pereira, La 41	5.833	5.833	5.833	-
Pereira, Mercasa	5.556	5.556	5.556	-
Sincelejo (Sucre)	3.889	3.889	3.889	=
Sogamoso (Boyacá)	2.917	2.917	2.917	+++
Uva verde				
Bogotá, D. C., Corabastos	2.727	2.727	2.727	-
Bucaramanga, Centroabastos	3.083	3.111	3.090	-
Cartago (Valle del Cauca)	1.583	1.667	1.625	--
Cúcuta, Cenabastos	3.778	3.889	3.847	+
Duitama (Boyacá)	2.875	2.917	2.896	-
Manizales (Caldas)	3.458	3.458	3.458	-

Tendencias:

- (---) Variación mayor al -20 %
 (--) Variación entre -10 % y -20 %
 (-) Variación entre 0 % y -10 %

Productos y mercados	Pesos por kilogramo			Tenden- cia
	Precios			
	Mínimo	Máximo	Medio	
Uva verde (continuación)				
Medellín, Central				
Mayorista de Antioquia	3.249	3.621	3.443	-
Neiva, Surabastos	4.200	4.200	4.200	--
Pasto (Nariño)	2.917	2.917	2.917	--
San Gil (Santander)	4.444	4.889	4.667	-
Sincelejo (Sucre)	3.333	3.333	3.333	n.d.
Socorro (Santander)	3.636	3.636	3.636	++
Sogamoso (Boyacá)	3.167	3.167	3.167	++
Tunja (Boyacá)	2.792	3.000	2.875	-
Villavicencio, CAV	3.000	3.042	3.021	-
Zapote				
Barranquilla, Barranquillita	3.500	3.500	3.500	=
Neiva, Surabastos	1.260	1.260	1.260	+

(=) Variación igual a 0 %

(+) Variación entre 0 % y 10 %

(+ +) Variación entre 10 % y 20 %

(+++) Variación mayor al 20 %

(n.d.) No determinado

Tubérculos, raíces y plátanos

Suben precios del plátano



Fuente: DANE

A lo largo de esta semana se registró un incremento de las cotizaciones mayoristas del plátano hartón verde. En varios de los mercados donde se tomó información, los mayoristas aseguraron que este comportamiento obedeció al paro cafetero que afectó no solo las labores de recolección sino el transporte normal del producto; lo anterior generó que el volumen de carga se represara en las vías provenientes del Eje Cafetero. En las ciudades de Medellín y Cali, por ejemplo, el kilo se negoció a \$1.215 y a \$900, lo que indicó un incremento superior al 17,87 % respecto a la semana pasada.

Una situación similar ocurrió con los precios de los plátanos guineo, dominicos hartones verde y maduro, dominico verde, hartón maduro y comino, debido a una reducción en el nivel de abastecimiento en los mercados. En el caso del plátano guineo, su precio subió en doce de los veinte mercados donde fue comercializado, y en las ciudades de Armenia y Bogotá D. C. el precio por kilo registró un incremento del 13,56 %, en promedio, vendiéndose a \$528 en la primera y a \$1.160 en la segunda.

De igual manera, subieron las cotizaciones de las papas única, suprema, criolla sucia, parda pastusa y R-12 roja, el ñame diamante y la arracacha amarilla. En el caso de esta última, el aumento de sus precios se observó en nueve de los quince mercados donde se vendió y se debió al menor nivel de abastecimiento recibido desde los departamentos de Boyacá y Tolima. En el caso de Boyacá, el fuerte verano ha provocado una disminución en la producción, mientras que en el segundo se redujo el nivel de oferta desde Cajamarca, por dificultades en el trans-

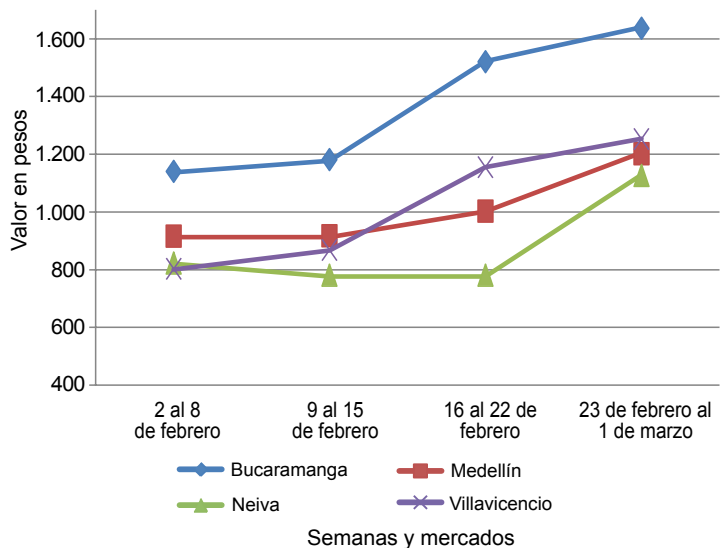
porte. En la ciudad de Bucaramanga, por ejemplo, el kilo se transó a \$1.016, un 8,93 % más.

Disminuyó la producción de papa única en Nariño y el altiplano cundiboyacense, lo que ocasionó un incremento de sus cotizaciones en catorce de los veintiún mercados donde se ofreció esta semana. En Tunja y Neiva el kilo se pagó a \$364 y a \$480, lo que significó un alza promedio del 9,54 %. Lo mismo sucedió con los precios de la papa parda pastusa, ya que se observó un menor volumen de producción desde los municipios de Soracá, Siachoque, Motavita y Ventaquemada (Boyacá), donde los ciclos de cosecha se encuentran finalizando.

Por otra parte, disminuyeron los precios de la arracacha blanca, la yuca ICA, el ulluco, el ñame espinoso y las papas criolla limpia, capira, nevada y R-12 negra. En el caso de la arracacha blanca, se recibió un mayor volumen de carga desde el oriente antioqueño, provocando que sus cotizaciones descendieran en once de los dieciséis mercados donde se vendió. En las ciudades de Medellín y Armenia, el kilo se negoció en promedio a \$668 y a \$833, un 9,04 % menos.

Por último, los precios de la yuca ICA reportaron una caída en los ocho mercados donde se vendió, a causa de la mayor producción en las zonas de cultivo en Quindío, sumada a la mayor oferta desde Valle del Cauca. En Armenia, principal destino de la producción de esta zona, el kilo se pagó a \$1.022; una reducción del 6,50 %.

Gráfico 5. Comportamiento de los precios mayoristas del plátano hartón verde 2013 (2 de febrero al 1 de marzo)



Fuente: SIPSA-DANE-Ministerio de Agricultura y Desarrollo Rural.

**Cuadro 3. Mercados mayoristas. Precios de venta de tubérculos, raíces y plátanos
2013 (febrero 23 a marzo 1)**

Productos y mercados	Pesos por kilogramo				Tenden- cia	Productos y mercados	Pesos por kilogramo				Tenden- cia			
	Mínimo	Máximo	Medio				Mínimo	Máximo	Medio					
Arracacha amarilla						Papa capira (continuación)								
Bogotá, D. C., Corabastos	917	1.056	996	-	Pereira, Mercasa	460	460	460	+	Bucaramanga, Centroabastos	968	1.109	1.016	+
Bucaramanga, Centroabastos	968	1.109	1.016	+	Rionegro (Antioquia)	625	750	706	-	Buenaventura (Valle del Cauca)	1.500	1.500	1.500	-
Buenaventura (Valle del Cauca)	1.500	1.500	1.500	-	San Vicente (Antioquia)	597	597	597	-	Cali, Cavasa	938	1.000	969	+
Cali, Cavasa	938	1.000	969	+	Santa Bárbara (Antioquia)	700	750	725	+	Cali, Santa Helena	989	1.011	1.000	-
Cali, Santa Helena	989	1.011	1.000	-	Sincelejo (Sucre)	630	770	700	+	Cúcuta, Cenabastos	800	1.150	985	+
Cúcuta, Cenabastos	800	1.150	985	+	Sonsón (Antioquia)	625	625	625	=	Duitama (Boyacá)	1.600	1.620	1.610	+++
Duitama (Boyacá)	1.600	1.620	1.610	+++	Tuluá (Valle del Cauca)	490	490	490	+	Ibagué, Plaza La 21	927	1.210	1.022	++
Ibagué, Plaza La 21	927	1.210	1.022	++	Papa capira carmenia					Neiva, Surabastos	1.935	2.258	2.000	+++
Neiva, Surabastos	1.935	2.258	2.000	+++	Medellín, Coomerca	700	750	730	+	Palmira (Valle del Cauca)	972	1.000	986	-
Palmira (Valle del Cauca)	972	1.000	986	-	Papa criolla limpia					Pamplona (Norte de Santander)	750	850	794	--
Pamplona (Norte de Santander)	750	850	794	--	Armenia, Mercar	957	1.065	1.010	-	San Gil (Santander)	1.140	1.262	1.201	-
San Gil (Santander)	1.140	1.262	1.201	-	Bogotá, D. C., Corabastos	1.778	1.963	1.824	-	Sogamoso (Boyacá)	1.167	1.167	1.167	++
Sogamoso (Boyacá)	1.167	1.167	1.167	++	Bucaramanga, Centroabastos	667	1.150	846	--	Tunja (Boyacá)	1.000	1.139	1.061	+
Tunja (Boyacá)	1.000	1.139	1.061	+	Cali, Santa Helena	573	880	727	++	Villavicencio, CAV	1.250	1.400	1.330	+
Villavicencio, CAV	1.250	1.400	1.330	+	Carmen de Viboral (Antioquia)	1.233	1.233	1.233	=	Arracacha blanca				
Arracacha blanca					Cartagena, Bazaruto	1.900	2.300	2.167	+++	Armenia, Mercar	833	833	833	-
Armenia, Mercar	833	833	833	-	Cartago (Valle del Cauca)	1.510	1.520	1.515	-	Buenaventura (Valle del Cauca)	1.300	1.300	1.300	-
Buenaventura (Valle del Cauca)	1.300	1.300	1.300	-	Cúcuta, Cenabastos	650	1.025	813	--	Cartago (Valle del Cauca)	928	928	928	+
Cartago (Valle del Cauca)	928	928	928	+	Duitama (Boyacá)	1.600	1.600	1.600	++	Ipiales (Nariño)	700	700	700	--
Ipiales (Nariño)	700	700	700	--	El Santuario (Antioquia)	1.150	1.400	1.275	+	La Ceja (Antioquia)	1.100	1.400	1.250	--
La Ceja (Antioquia)	1.100	1.400	1.250	--	Ibagué, Plaza La 21	1.583	1.667	1.611	+	Manizales (Caldas)	1.183	1.183	1.183	-
Manizales (Caldas)	1.183	1.183	1.183	-	La Ceja (Antioquia)	1.517	1.771	1.644	+++	Marinilla (Antioquia)	530	530	530	-
Marinilla (Antioquia)	530	530	530	-	La Unión (Antioquia)	860	1.371	1.116	+	Medellín, Central				
Medellín, Central					Manizales (Caldas)	1.528	1.528	1.528	-	Mayorista de Antioquia	617	750	668	--
Mayorista de Antioquia	617	750	668	--	Marinilla (Antioquia)	1.225	1.225	1.225	++	Medellín, Coomerca	1.300	1.300	1.300	=
Medellín, Coomerca	1.300	1.300	1.300	=	Medellín, Central					Pasto (Nariño)	744	900	820	-
Pasto (Nariño)	744	900	820	-	Mayorista de Antioquia	1.200	1.825	1.442	+++	Peñol (Antioquia)	573	573	573	--
Peñol (Antioquia)	573	573	573	--	Medellín, Coomerca	1.367	1.800	1.521	++	Pereira, La 41	1.167	1.167	1.167	--
Pereira, La 41	1.167	1.167	1.167	--	Montería (Córdoba)	1.750	1.750	1.750	-	Pereira, Mercasa	1.100	1.450	1.340	++
Pereira, Mercasa	1.100	1.450	1.340	++	Pamplona (Norte de Santander)	750	800	768	--	Rionegro (Antioquia)	827	1.000	946	+
Rionegro (Antioquia)	827	1.000	946	+	Pereira, La 41	1.067	1.083	1.075	-	Santa Bárbara (Antioquia)	530	530	530	--
Santa Bárbara (Antioquia)	530	530	530	--	Pereira, Mercasa	1.265	1.372	1.296	+	San Vicente (Antioquia)	1.083	1.125	1.104	+
San Vicente (Antioquia)	1.083	1.125	1.104	+	Rionegro (Antioquia)	1.255	1.550	1.404	+	Ñame criollo				
Ñame criollo					San Gil (Santander)	1.233	1.255	1.244	-	Cartagena, Bazaruto	760	800	778	+
Cartagena, Bazaruto	760	800	778	+	San Vicente (Antioquia)	1.143	1.143	1.143	=	Montería (Córdoba)	900	900	900	=
Montería (Córdoba)	900	900	900	=	Santa Bárbara (Antioquia)	1.200	1.600	1.400	++	Sincelejo (Sucre)	1.000	1.000	1.000	=
Sincelejo (Sucre)	1.000	1.000	1.000	=	Sincelejo (Sucre)	1.667	1.900	1.811	+	Valledupar, Mercabastos	1.200	1.200	1.200	=
Valledupar, Mercabastos	1.200	1.200	1.200	=	Socorro (Santander)	1.220	1.450	1.335	+	Ñame diamante				
Ñame diamante					Sogamoso (Boyacá)	1.400	1.400	1.400	--	Barranquilla, Barranquillita	600	620	610	n.d.
Barranquilla, Barranquillita	600	620	610	n.d.	Sonsón (Antioquia)	863	863	863	--	Cartagena, Bazaruto	400	450	427	+
Cartagena, Bazaruto	400	450	427	+	Tunja (Boyacá)	862	1.092	977	-	Montería (Córdoba)	560	560	560	+
Montería (Córdoba)	560	560	560	+	Valledupar, Mercabastos	1.400	1.600	1.500	-	Sincelejo (Sucre)	480	500	490	+
Sincelejo (Sucre)	480	500	490	+	Valledupar, Mercado Nuevo	1.400	1.600	1.500	-	Valledupar, Mercabastos	700	700	700	=
Valledupar, Mercabastos	700	700	700	=	Villavicencio, CAV	1.150	1.225	1.188	-	Valledupar, Mercabastos	700	700	700	=
Valledupar, Mercado Nuevo	700	700	700	=	Papa criolla para lavar					Ñame espinoso				
Ñame espinoso					Cali, Cavasa	500	2.400	1.450	+++	Barranquilla, Barranquillita	1.200	1.300	1.233	+
Barranquilla, Barranquillita	1.200	1.300	1.233	+	Papa criolla sucia					Barranquilla, Granabastos	1.520	1.535	1.527	-
Barranquilla, Granabastos	1.520	1.535	1.527	-	Barranquilla, Barranquillita	1.435	1.500	1.465	+	Cartagena, Bazaruto	1.065	1.135	1.107	-
Cartagena, Bazaruto	1.065	1.135	1.107	-	Barranquilla, Granabastos	1.550	1.570	1.560	+	Montería (Córdoba)	900	900	900	=
Montería (Córdoba)	900	900	900	=	Bogotá, D. C., Corabastos	1.400	1.500	1.429	-	Sincelejo (Sucre)	1.167	1.175	1.172	-
Sincelejo (Sucre)	1.167	1.175	1.172	-	Buenaventura (Valle del Cauca)	1.000	1.000	1.000	=	Valledupar, Mercabastos	1.200	1.200	1.200	=
Valledupar, Mercabastos	1.200	1.200	1.200	=	Cali, Cavasa	400	420	410	+	Valledupar, Mercado Nuevo	1.200	1.200	1.200	=
Valledupar, Mercado Nuevo	1.200	1.200	1.200	=	Chiquinquirá (Boyacá)	900	950	925	+	Papa capira				
Papa capira					Ipiales (Nariño)	295	295	295	++	Armenia, Mercar	460	470	465	-
Armenia, Mercar	460	470	465	-	Neiva, Surabastos	1.380	1.450	1.410	+	Buenaventura (Valle del Cauca)	440	440	440	-
Buenaventura (Valle del Cauca)	440	440	440	-	Palmira (Valle del Cauca)	520	760	640	++	Cali, Cavasa	400	800	603	+++
Cali, Cavasa	400	800	603	+++	Pasto (Nariño)	206	256	230	+	Carmen de Viboral (Antioquia)	667	667	667	=
Carmen de Viboral (Antioquia)	667	667	667	=	Tuluá (Valle del Cauca)	825	1.158	992	++	Cartago (Valle del Cauca)	493	493	493	-
Cartago (Valle del Cauca)	493	493	493	-	Villavicencio, CAV	1.090	1.165	1.128	-	El Santuario (Antioquia)	650	688	669	-
El Santuario (Antioquia)	650	688	669	-	Papa ICA-Huila					Ipiales (Nariño)	295	295	295	-
Ipiales (Nariño)	295	295	295	-	Bucaramanga, Centroabastos	705	727	715	-	La Ceja (Antioquia)	810	905	857	++
La Ceja (Antioquia)	810	905	857	++	Cúcuta, Cenabastos	500	520	505	+	La Unión (Antioquia)	526	673	600	-
La Unión (Antioquia)	526	673	600	-	Ipiales (Nariño)	300	300	300	-	Manizales (Caldas)	540	540	540	+
Manizales (Caldas)	540	540	540	+	La Parada (Norte de Santander)	580	580	580	-	Marinilla (Antioquia)	633	633	633	+
Marinilla (Antioquia)	633	633	633	+	Pasto (Nariño)	367	387	380	+	Medellín, Central				
Medellín, Central					Papa Morasurco					Mayorista de Antioquia	689	779	726	+
Mayorista de Antioquia	689	779	726	+	Ipiales (Nariño)	287	287	287	-	Medellín, Coomerca	585	690	637	+
Medellín, Coomerca	585	690	637	+	Pasto (Nariño)	313	373	349	--	Montería (Córdoba)	600	640	620	-
Montería (Córdoba)	600	640	620	-	Papa nevada					Palmira (Valle del Cauca)	467	600	533	++
Palmira (Valle del Cauca)	467	600	533	++	Cali, Cavasa	875	1.000	938	+	Pasto (Nariño)	333	373	360	-
Pasto (Nariño)	333	373	360	-	Carmen de Viboral (Antioquia)	683	683	683	+	Peñol (Antioquia)	578	606	591	-
Peñol (Antioquia)	578	606	591	-					Pereira, La 41	453	480	467	-	
Pereira, La 41	453	480	467	-										

**Cuadro 3. Mercados mayoristas. Precios de venta de tubérculos, raíces y plátanos (continuación)
2013 (febrero 23 a marzo 1)**

Productos y mercados	Pesos por kilogramo				Tendencia	Productos y mercados	Pesos por kilogramo				Tendencia
	Mínimo	Máximo	Medio				Mínimo	Máximo	Medio		
Papa nevada (continuación)						Papa San Félix					
Cartago (Valle del Cauca)	929	963	946	-	Manizales (Caldas)	756	756	756	=		
El Santuario (Antioquia)	788	788	788	+	Papa suprema						
Marinilla (Antioquia)	738	738	738	+	Armenia, Mercar	467	587	511	+		
Medellín, Central					Bogotá, D. C., Corabastos	470	507	491	-		
Mayorista de Antioquia	813	883	850	-	Bucaramanga, Centroabastos	520	547	536	+		
Medellín, Coomerca	750	800	770	+	Bucaramanga, Mercados del centro	560	560	560	-		
Peñol (Antioquia)	659	664	661	-	Buenaventura (Valle del Cauca)	490	490	490	-		
Pereira, La 41	988	988	988	-	Cali, Cavasa	445	470	458	+		
Pereira, Mercasa	969	1.000	977	-	Cali, Santa Helena	500	527	513	+		
Rionegro (Antioquia)	738	850	798	-	Chiquinquirá (Boyacá)	400	400	400	=		
San Vicente (Antioquia)	637	637	637	--	Cúcuta, Cenabastos	300	465	396	-		
Papa parda para lavar					Ibagué, Plaza La 21	540	570	553	+		
Sincelejo (Sucre)	480	535	500	+	Ipiales (Nariño)	315	315	315	+		
Papa parda pastusa					Neiva, Surabastos	500	510	503	+		
Armenia, Mercar	520	633	558	+	Palmira (Valle del Cauca)	467	640	553	+++		
Bogotá, D. C., Corabastos	627	700	665	+	Pamplona (Norte de Santander)	420	470	449	+		
Bucaramanga, Centroabastos	580	613	593	-	Pasto (Nariño)	287	360	329	+		
Bucaramanga, Mercados del centro	640	640	640	+	Tuluá (Valle del Cauca)	465	800	633	+++		
Buenaventura (Valle del Cauca)	540	540	540	=	Villavicencio, CAV	505	535	515	+		
Cali, Cavasa	480	487	483	+	Papa tocarreña						
Cali, Santa Helena	513	533	523	-	Sogamoso (Boyacá)	600	600	600	+++		
Cartago (Valle del Cauca)	487	493	490	-	Papa única						
Chiquinquirá (Boyacá)	500	500	500	=	Barranquilla, Barranquillita	480	505	495	+		
Cúcuta, Cenabastos	400	520	469	-	Barranquilla, Granabastos	490	500	497	+		
Duitama (Boyacá)	500	500	500	=	Bogotá, D. C., Corabastos	360	400	386	-		
Ibagué, Plaza La 21	640	640	640	+	Bucaramanga, Centroabastos	480	500	487	+		
Ipiales (Nariño)	348	348	348	-	Bucaramanga, Mercados del centro	460	460	460	-		
La Parada (Norte de Santander)	640	640	640	+	Buenaventura (Valle del Cauca)	460	460	460	++		
Neiva, Surabastos	530	540	533	+	Cali, Cavasa	325	340	333	-		
Pamplona (Norte de Santander)	520	533	526	+	Cartagena, Bazurto	480	535	502	+		
Pasto (Nariño)	387	500	462	+	Cartago (Valle del Cauca)	467	507	487	-		
Pereira, La 41	450	450	450	-	Cúcuta, Cenabastos	387	500	436	--		
Pereira, Mercasa	470	470	470	-	Ipiales (Nariño)	275	275	275	+		
San Gil (Santander)	507	515	511	-	Manizales (Caldas)	500	500	500	=		
Socorro (Santander)	500	670	585	++	Neiva, Surabastos	470	500	480	+		
Sogamoso (Boyacá)	500	500	500	+++	Pamplona (Norte de Santander)	500	520	506	+++		
Tunja (Boyacá)	467	500	491	+++	Pasto (Nariño)	293	327	313	+		
Papa Puracé					Pereira, La 41	425	465	445	-		
La Unión (Antioquia)	423	492	458	-	Pereira, Mercasa	450	450	450	+		
Montería (Córdoba)	719	778	748	+	Sogamoso (Boyacá)	380	387	383	+		
Papa roja peruana					Tunja (Boyacá)	327	373	364	++		
Cali, Cavasa	760	760	760	+++	Valledupar, Mercabastos	490	520	505	+		
Ipiales (Nariño)	290	290	290	=	Valledupar, Mercado Nuevo	500	520	510	+		
Papa ruby					Plátano comino						
Pereira, La 41	465	510	488	+	Medellín, Central						
Pereira, Mercasa	460	460	460	+	Mayorista de Antioquia	767	1.000	863	++		
Papa R-12 negra					Rionegro (Antioquia)	725	927	830	+		
Armenia, Mercar	453	493	469	+	Plátano dominico hartón maduro						
Bogotá, D. C., Corabastos	400	467	429	-	Manizales (Caldas)	550	683	617	++		
Bucaramanga, Centroabastos	510	547	524	-	Pereira, La 41	667	700	683	+		
Cali, Cavasa	690	690	690	+++	Pereira, Mercasa	617	700	654	+		
Cartago (Valle del Cauca)	500	507	503	-	Plátano dominico hartón verde						
Manizales (Caldas)	507	507	507	=	Armenia, Retiro	543	627	581	+		
Marinilla (Antioquia)	630	630	630	n.d.	Cartago (Valle del Cauca)	617	700	658	++		
Medellín, Central					La Virginia (Risaralda)	250	250	250	+		
Mayorista de Antioquia	510	639	584	+	Manizales (Caldas)	550	683	617	++		
Neiva, Surabastos	510	560	540	+	Pereira, La 41	667	700	683	+		
Villavicencio, CAV	440	465	450	+	Pereira, Mercasa	617	700	654	+		
Papa R-12 roja					Plátano dominico verde						
Barranquilla, Barranquillita	600	600	600	+	Medellín, Central						
Barranquilla, Granabastos	555	573	566	-	Mayorista de Antioquia	883	1.300	1.066	+++		
Bogotá, D. C., Corabastos	360	400	380	-	Medellín, Coomerca	783	1.000	867	++		
Pereira, Mercasa	467	490	479	+	Santa Bárbara (Antioquia)	350	363	356	++		
Sogamoso (Boyacá)	380	380	380	+	Sonsón (Antioquia)	394	394	394	=		
Tunja (Boyacá)	330	380	350	+	Yarumal (Antioquia)	276	276	276	+		
Papa sabanera					Plátano guineo						
Bogotá, D. C., Corabastos	967	1.100	1.033	+	Armenia, Mercar	500	583	528	++		
Neiva, Surabastos	530	540	533	+	Armenia, Retiro	425	500	475	++		
					Bogotá, D. C., Corabastos	1.000	1.200	1.160	++		
					Cartago (Valle del Cauca)	667	717	692	+		

**Cuadro 3. Mercados mayoristas. Precios de venta de tubérculos, raíces y plátanos (conclusión)
2013 (febrero 23 a marzo 1)**

Productos y mercados	Pesos por kilogramo				Tendencia	Productos y mercados	Pesos por kilogramo				Tendencia
	Mínimo	Máximo	Medio				Mínimo	Máximo	Medio		
Plátano guineo (continuación)						Plátano hartón verde (continuación)					
Cúcuta, Cenabastos	333	333	333	=	Villavicencio, CAV	1.250	1.354	1.271	+		
Ibagué, Plaza La 21	600	600	600	=	Plátano hartón verde ecuatoriano						
La Ceja (Antioquia)	383	388	385	-	Pasto (Nariño)	920	940	933	-		
La Virginia (Risarcaldá)	280	280	280	-	Plátano hartón verde llanero						
Manizales (Caldas)	450	450	450	=	Bogotá, D. C., Corabastos	1.364	1.477	1.420	+		
Medellín, Central					Cúcuta, Cenabastos	1.508	1.587	1.528	n.d.		
Mayorista de Antioquia	767	1.000	843	++	Plátano hartón verde venezolano						
Medellín, Coomerca	633	933	765	+++	Cúcuta, Cenabastos	1.151	1.151	1.151	n.d.		
Neiva, Surabastos	1.200	2.500	1.588	+++	Ulluco						
Peñol (Antioquia)	351	417	373	++	Buenaventura (Valle del Cauca)	1.500	1.500	1.500	-		
Pereira, La 41	515	515	515	n.d.	Cali, Cavasa	1.200	1.200	1.200	---		
Rionegro (Antioquia)	583	800	638	+	Ipiales (Nariño)	1.083	1.083	1.083	--		
Santa Bárbara (Antioquia)	317	317	317	+	Pasto (Nariño)	722	733	730	--		
Sonsón (Antioquia)	169	169	169	+	Tuluá (Valle del Cauca)	1.375	1.375	1.375	=		
Tunja (Boyacá)	483	500	493	-	Yuca chirosa						
Villavicencio, CAV	2.000	2.000	2.000	=	Buenaventura (Valle del Cauca)	1.160	1.160	1.160	=		
Yarumal (Antioquia)	364	364	364	+	Ibagué, Plaza La 21	1.167	1.500	1.361	++		
Plátano hartón maduro					La Ceja (Antioquia)	1.073	1.188	1.130	+		
Armenia, Mercar	667	683	675	+	Medellín, Coomerca	1.040	1.200	1.113	+		
Bogotá, D. C., Corabastos	1.333	1.433	1.392	+	511	541	526	-			
Ibagué, Plaza La 21	934	934	934	++	Pasto (Nariño)	1.427	1.600	1.542	-		
Ipiales (Nariño)	733	733	733	-	Rionegro (Antioquia)	990	1.075	1.023	-		
Medellín, Central					Sonsón (Antioquia)	1.293	1.293	1.293	+		
Mayorista de Antioquia	1.088	1.450	1.215	+++	Yuca criolla						
Neiva, Surabastos	1.100	1.150	1.130	+++	Barranquilla, Barranquillita	513	513	513	-		
Pereira, La 41	667	700	683	+	Barranquilla, Granabastos	563	588	575	+		
Pereira, Mercasa	617	700	654	+	Bucaramanga, Centroabastos	804	940	878	+		
Tunja (Boyacá)	1.275	1.325	1.285	+	Bucaramanga, Mercados del centro	833	833	833	+		
Plátano hartón verde					Cartagena, Bazurto	509	530	517	+		
Armenia, Mercar	733	750	739	+	Cartago (Valle del Cauca)	1.040	1.133	1.087	+		
Armenia, Retiro	560	683	629	+	Chiquinquirá (Boyacá)	883	967	925	+		
Barranquilla, Barranquillita	1.005	1.200	1.070	-	Cúcuta, Cenabastos	1.119	1.250	1.157	+		
Barranquilla, Granabastos	1.080	1.080	1.080	-	Medellín, Central						
Bogotá, D. C., Corabastos	1.333	1.450	1.396	+	Mayorista de Antioquia	1.143	1.220	1.197	-		
Bucaramanga, Centroabastos	1.613	1.667	1.631	+	Montería (Córdoba)	511	541	526	-		
Cali, Cavasa	800	1.000	900	++	Pamplona (Norte de Santander)	893	1.048	968	-		
Cali, Santa Helena	700	700	700	+	San Gil (Santander)	515	600	558	---		
Cartagena, Bazurto	885	1.005	945	--	Sincelejo (Sucre)	633	642	639	-		
Chiquinquirá (Boyacá)	1.013	1.063	1.038	+	Socorro (Santander)	410	600	505	+		
Cúcuta, Cenabastos	1.429	1.429	1.429	++	Tunja (Boyacá)	907	940	925	++		
Duitama (Boyacá)	690	700	695	-	Valledupar, Mercabastos	500	500	500	-		
Ibagué, Plaza La 21	934	945	938	+++	Valledupar, Mercado Nuevo	500	500	500	-		
Ipiales (Nariño)	761	761	761	-	Villavicencio, CAV	840	900	870	-		
La Ceja (Antioquia)	900	1.150	1.025	++	Yuca ICA						
La Virginia (Risarcaldá)	272	272	272	+	Armenia, Mercar	1.000	1.040	1.022	-		
Medellín, Central					Armenia, Retiro	747	773	757	-		
Mayorista de Antioquia	1.088	1.450	1.215	+++	Cali, Cavasa	1.040	1.093	1.067	-		
Medellín, Coomerca	800	1.267	970	++	Cali, Santa Helena	1.067	1.120	1.093	-		
Montería (Córdoba)	700	750	725	-	Manizales (Caldas)	1.253	1.280	1.267	-		
Neiva, Surabastos	1.100	1.150	1.130	+++	Palmira (Valle del Cauca)	1.053	1.240	1.147	-		
Palmira (Valle del Cauca)	800	813	806	+	Pereira, La 41	1.000	1.013	1.007	-		
Pamplona (Norte de Santander)	718	746	735	+	Pereira, Mercasa	1.000	1.093	1.023	-		
Pereira, La 41	667	700	683	+	Yuca llanera						
Pereira, Mercasa	617	700	654	+	Bogotá, D. C., Corabastos	810	929	873	+		
Rionegro (Antioquia)	900	1.100	965	+	Duitama (Boyacá)	917	917	917	-		
San Gil (Santander)	323	417	370	-	Neiva, Surabastos	1.400	2.000	1.800	+++		
Santa Bárbara (Antioquia)	325	363	344	-	Sogamoso (Boyacá)	1.167	1.167	1.167	=		
Sincelejo (Sucre)	1.120	1.170	1.137	-							
Socorro (Santander)	281	302	292	-							
Sogamoso (Boyacá)	883	883	883	+							
Tuluá (Valle del Cauca)	800	820	810	+							
Valledupar, Mercabastos	1.170	1.200	1.185	+							
Valledupar, Mercado Nuevo	1.200	1.200	1.200	=							

Tendencias:

(---) Variación mayor al -20 %
 (--) Variación entre -10 % y -20 %
 (-) Variación entre 0 % y -10 %

(=) Variación igual a 0 %

(+) Variación entre 0 % y 10 %

(+ +) Variación entre 10 % y 20 %

(++) Variación mayor al 20 %

(n.d.) No determinado

Granos, carnes y procesados

Baja el frijol cargamanto rojo

A lo largo de la presente semana se redujeron los precios del frijol cargamanto rojo en doce de los dieciocho mercados donde se ofreció el grano. Según los comerciantes, esta situación obedeció al aumento del ingreso desde Huila y Nariño. En los mercados de Pereira y Sincelejo, por ejemplo, el kilo se vendió a \$5.068 y a \$5.267, 3,42 %, en promedio, menos que la semana anterior.

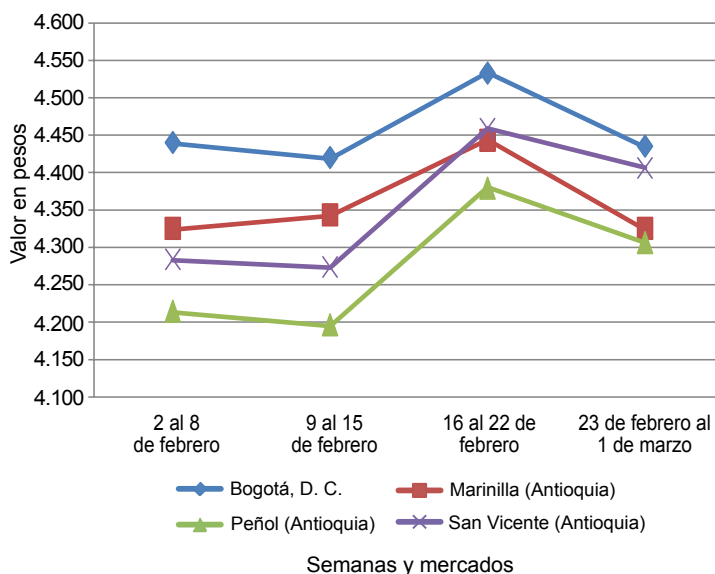
De la misma forma, cayeron las cotizaciones del garbanzo importado como estrategia comercial para estimular la oferta y ante el mayor nivel de ingreso del grano desde Argentina y Canadá. En Cúcuta, por ejemplo, la reducción fue del 9,72 %, ofreciéndose el kilo a \$3.250.

En contraste, subieron los precios del queso costeño como consecuencia de la menor producción de leche ante el verano en Caquetá, Boyacá y Santander. Esta situación se observó en doce de los veintiún mercados donde se ofreció a lo largo de la semana. En Barranquilla y Bogotá D. C., por ejemplo, el kilo se vendió a \$9.475 y a \$10.800, lo que representó un alza superior al 7,96 %.

Por último, se incrementaron las cotizaciones de la tilapia roja entera fresca como consecuencia de la mayor deman-

da y el menor ingreso desde los Llanos Orientales. En Bucaramanga y Barranquilla, por ejemplo, el kilo se negoció a \$7.318 y a \$6.000, respectivamente; un alza del 9,98 %, en promedio.

Gráfico 6. Comportamiento de los precios mayoristas del frijol cargamanto rojo 2013 (2 de febrero al 1 de marzo)



Fuente: SIPSA-DANE-Ministerio de Agricultura y Desarrollo Rural.

Cuadro 4. Mercados mayoristas. Precios de venta de granos y cereales 2013 (febrero 23 a marzo 1)

Productos y mercados	Pesos por kilogramo			Tendencia
	Mínimo	Máximo	Medio	
Arroz de primera				
Armenia, Mercar	2.272	2.272	2.272	-
Barranquilla, Barranquillita	2.152	2.152	2.152	-
Barranquilla, Granabastos	2.133	2.133	2.133	-
Bogotá, D. C., Corabastos	2.385	2.385	2.385	+
Bogotá, D. C., Paloquemao	2.444	2.444	2.444	-
Bogotá, D. C., Plaza España	2.668	2.668	2.668	+
Bucaramanga, Mercados del centro	2.440	2.440	2.440	+
Buenaventura (Valle del Cauca)	2.413	2.413	2.413	-
Cali, La Floresta	2.144	2.144	2.144	=
Cali, Santa Helena	2.149	2.149	2.149	-
Cali, Siloé	2.130	2.130	2.130	=
Cartagena, Bazurto	1.872	1.872	1.872	=
Cartago (Valle del Cauca)	2.547	2.547	2.547	-
Cúcuta, Cenabastos	2.627	2.627	2.627	-
Manizales (Caldas)	2.453	2.453	2.453	-
Medellín, Central				
Mayorista de Antioquia	2.170	2.170	2.170	-
Medellín, Coomerca	2.240	2.240	2.240	+
Medellín, Placita de Flórez	2.240	2.240	2.240	=
Montería (Córdoba)	1.922	1.922	1.922	=
Neiva, Surabastos	2.210	2.210	2.210	-
Palмира (Valle del Cauca)	2.120	2.120	2.120	+
Pasto (Nariño)	2.515	2.515	2.515	=
Pereira, Mercasa	2.358	2.358	2.358	+
Popayán (Cauca)	1.815	1.815	1.815	+
Sincelejo (Sucre)	1.822	1.822	1.822	+
Tuluá (Valle del Cauca)	2.163	2.163	2.163	+
Valledupar, Mercado Nuevo	1.900	1.900	1.900	-
Villavicencio, CAV	2.320	2.320	2.320	-

Productos y mercados	Precios			Tendencia
	Mínimo	Máximo	Medio	
Arroz de segunda				
Barranquilla, Barranquillita	1.850	1.850	1.850	-
Barranquilla, Granabastos	1.828	1.828	1.828	-
Bogotá, D. C., Corabastos	1.975	1.975	1.975	-
Cartagena, Bazurto	1.719	1.719	1.719	+
Cartago (Valle del Cauca)	2.186	2.186	2.186	-
Manizales (Caldas)	2.347	2.347	2.347	-
Pereira, Mercasa	2.108	2.108	2.108	+
Arroz excelso				
Barranquilla, Barranquillita	2.387	2.387	2.387	-
Barranquilla, Granabastos	2.368	2.368	2.368	-
Bucaramanga, Centroabastos	2.360	2.360	2.360	-
Cartagena, Bazurto	2.570	2.570	2.570	=
Ibagué, Plaza La 21	2.060	2.060	2.060	=
Montería (Córdoba)	2.560	2.560	2.560	=
Pamplona (Norte de Santander)	2.367	2.367	2.367	=
Sincelejo (Sucre)	2.347	2.347	2.347	=
Valledupar, Mercado Nuevo	2.520	2.520	2.520	=
Arveja amarilla seca importada				
Bucaramanga, Centroabastos	1.435	1.435	1.435	=
Bucaramanga, Mercados del centro	1.780	1.780	1.780	-
Cúcuta, Cenabastos	1.417	1.417	1.417	=
Ibagué, Plaza La 21	1.350	1.350	1.350	=
Pamplona (Norte de Santander)	1.667	1.667	1.667	=
Arveja enlatada				
Medellín, Central				
Mayorista de Antioquia	4.551	4.551	4.551	=
Medellín, Coomerca	5.903	5.903	5.903	-

**Cuadro 4. Mercados mayoristas. Precios de venta de granos y cereales (continuación)
2013 (febrero 23 a marzo 1)**

Productos y mercados	Pesos por kilogramo				Tenden- cia	Productos y mercados	Pesos por kilogramo				Tenden- cia
	Mínimo	Máximo	Medio	Precios			Mínimo	Máximo	Medio	Precios	
Arveja enlatada (continuación)						Frijol cargamento blanco					
Medellín, Placita de Flórez	5.972	5.972	5.972	+		Carmen de Viboral, (Antioquia)	4.675	4.675	4.675	+	
Valledupar, Mercado Nuevo	6.063	6.063	6.063	=		Marinilla (Antioquia)	4.475	4.475	4.475	-	
Arveja verde seca importada						Medellín, Central					
Armenia, Mercar	2.037	2.037	2.037	++		Mayorista de Antioquia	4.775	4.775	4.775	-	
Barranquilla, Barranquillita	1.850	1.850	1.850	-		Medellín, Coomerca	5.425	5.425	5.425	+	
Bogotá, D. C., Corabastos	1.965	1.965	1.965	+		Medellín, Placita de Flórez	5.400	5.400	5.400	+	
Bogotá, D. C., Paloquemao	2.438	2.438	2.438	-		Peñol (Antioquia)	4.217	4.443	4.330	-	
Bucaramanga, Centroabastos	1.893	1.893	1.893	+		Rionegro (Antioquia)	4.450	4.450	4.450	n.d.	
Bucaramanga, Mercados del centro	1.884	1.884	1.884	+		San Vicente (Antioquia)	4.395	4.463	4.429	-	
Buenaventura (Valle del Cauca)	1.660	1.660	1.660	=		Sonsón (Antioquia)	4.515	4.515	4.515	=	
Cali, Santa Helena	1.944	1.944	1.944	-		Frijol cargamento rojo					
Cali, Siloé	1.700	1.700	1.700	=		Armenia, Mercar	5.306	5.306	5.306	-	
Cartagena, Bazurto	2.000	2.000	2.000	+		Bogotá, D. C., Corabastos	4.435	4.435	4.435	-	
Cúcuta, Cenabastos	1.770	1.770	1.770	+		Bogotá, D. C., Paloquemao	5.521	5.521	5.521	+	
Manizales (Caldas)	1.800	1.800	1.800	+		Bogotá, D. C., Plaza España	5.469	5.469	5.469	-	
Medellín, Central						Carmen de Viboral, (Antioquia)	4.650	4.650	4.650	-	
Mayorista de Antioquia	2.021	2.021	2.021	-		Cartago (Valle del Cauca)	5.000	5.000	5.000	-	
Medellín, Coomerca	2.271	2.271	2.271	=		Ibagué, Plaza La 21	4.597	4.597	4.597	=	
Medellín, Placita de Flórez	2.167	2.167	2.167	=		Manizales (Caldas)	4.861	4.861	4.861	=	
Montería (Córdoba)	1.800	1.800	1.800	=		Marinilla (Antioquia)	4.325	4.325	4.325	-	
Palmira (Valle del Cauca)	1.800	1.800	1.800	=		Medellín, Central					
Pamplona (Norte de Santander)	1.667	1.667	1.667	=		Mayorista de Antioquia	4.775	4.775	4.775	-	
Pasto (Nariño)	1.813	1.813	1.813	+		Medellín, Coomerca	5.225	5.225	5.225	+	
Pereira, Mercasa	1.861	1.861	1.861	+		Medellín, Placita de Flórez	5.200	5.200	5.200	+	
Popayán (Cauca)	1.667	1.667	1.667	=		Peñol (Antioquia)	4.295	4.317	4.306	-	
Tuluá (Valle del Cauca)	1.714	1.714	1.714	=		Pereira, Mercasa	5.068	5.068	5.068	-	
Valledupar, Mercado Nuevo	2.000	2.000	2.000	=		Rionegro (Antioquia)	4.450	4.450	4.450	n.d.	
Villavicencio, CAV	2.085	2.085	2.085	+		San Vicente (Antioquia)	4.375	4.438	4.406	-	
Cuchuco de cebada						Sincelejo (Sucre)	5.267	5.267	5.267	-	
Bucaramanga, Centroabastos	1.808	1.808	1.808	+		Tunja (Boyacá)	3.952	3.952	3.952	=	
Bucaramanga, Mercados del centro	1.601	1.601	1.601	-		Frijol enlatado					
Ibagué, Plaza La 21	2.160	2.160	2.160	=		Medellín, Central					
Cuchuco de maíz						Mayorista de Antioquia	6.660	6.660	6.660	=	
Bucaramanga, Centroabastos	2.028	2.028	2.028	+		Medellín, Placita de Flórez	6.250	6.250	6.250	=	
Bucaramanga, Mercados del centro	1.976	1.976	1.976	+		Frijol nima calima					
Cali, Santa Helena	1.242	1.242	1.242	-		Armenia, Mercar	3.625	3.625	3.625	+	
Ibagué, Plaza La 21	1.600	1.600	1.600	=		Bogotá, D. C., Corabastos	3.468	3.468	3.468	=	
Montería (Córdoba)	1.200	1.200	1.200	+		Bogotá, D. C., Paloquemao	4.083	4.083	4.083	-	
Popayán (Cauca)	1.275	1.275	1.275	=		Bogotá, D. C., Plaza España	4.033	4.033	4.033	-	
Sincelejo (Sucre)	1.033	1.033	1.033	-		Manizales (Caldas)	3.972	3.972	3.972	+	
Tuluá (Valle del Cauca)	1.035	1.035	1.035	=		Medellín, Central					
Frijol bolón						Mayorista de Antioquia	3.375	3.375	3.375	+	
Armenia, Mercar	5.889	5.889	5.889	+		Neiva, Surabastos	3.719	3.719	3.719	-	
Bogotá, D. C., Corabastos	4.435	4.435	4.435	-		Frijol palomito importado					
Bogotá, D. C., Plaza España	5.477	5.477	5.477	-		Barranquilla, Barranquillita	2.833	2.833	2.833	-	
Bucaramanga, Centroabastos	5.567	5.567	5.567	+		Barranquilla, Granabastos	2.703	2.703	2.703	-	
Bucaramanga, Mercados del centro	5.787	5.787	5.787	+		Cartagena, Bazurto	3.470	3.470	3.470	=	
Cali, Santa Helena	6.117	6.117	6.117	+		Frijol radical					
Cúcuta, Cenabastos	5.867	5.867	5.867	-		Bogotá, D. C., Corabastos	3.172	3.172	3.172	-	
Palmira (Valle del Cauca)	5.567	5.567	5.567	=		Bogotá, D. C., Paloquemao	4.056	4.056	4.056	-	
Popayán (Cauca)	5.233	5.233	5.233	=		Bucaramanga, Centroabastos	3.467	3.467	3.467	=	
Tuluá (Valle del Cauca)	5.417	5.417	5.417	+		Bucaramanga, Mercados del centro	3.750	3.750	3.750	=	
Tunja (Boyacá)	4.973	4.973	4.973	+		Cartago (Valle del Cauca)	4.936	4.936	4.936	-	
Villavicencio, CAV	5.411	5.411	5.411	-		Manizales (Caldas)	3.750	3.750	3.750	-	
Frijol cabeza negra importado						Medellín, Central					
Cartagena, Bazurto	3.300	3.300	3.300	=		Mayorista de Antioquia	3.125	3.125	3.125	+	
Valledupar, Mercado Nuevo	2.750	2.750	2.750	=		Pereira, Mercasa	3.700	3.700	3.700	=	
Frijol cabeza negra nacional						Frijol Uribe rosado					
Barranquilla, Barranquillita	2.250	2.250	2.250	-		Cartago (Valle del Cauca)	4.250	4.250	4.250	+	
Barranquilla, Granabastos	1.962	1.962	1.962	--		Medellín, Central					
Montería (Córdoba)	1.600	1.600	1.600	+		Mayorista de Antioquia	3.200	3.200	3.200	-	
Sincelejo (Sucre)	2.300	2.300	2.300	=		Pereira, Mercasa	3.569	3.569	3.569	=	
Frijol calima						Frijol Zaragoza					
Bucaramanga, Centroabastos	3.650	3.650	3.650	-		Barranquilla, Barranquillita	3.850	3.850	3.850	-	
Bucaramanga, Mercados del centro	3.500	3.500	3.500	=		Barranquilla, Granabastos	3.840	3.840	3.840	=	
Buenaventura (Valle del Cauca)	3.177	3.177	3.177	-		Cartagena, Bazurto	4.275	4.275	4.275	=	
Cali, La Floresta	3.367	3.367	3.367	-		Cúcuta, Cenabastos	3.867	3.867	3.867	-	
Cali, Santa Helena	3.908	3.908	3.908	+		Montería (Córdoba)	3.475	3.475	3.475	-	
Cali, Siloé	3.750	3.750	3.750	=		Valledupar, Mercado Nuevo	4.000	4.000	4.000	=	
Ibagué, Plaza La 21	3.323	3.323	3.323	=		Garbanzo importado					
Palmira (Valle del Cauca)	3.467	3.467	3.467	=		Armenia, Mercar	3.097	3.097	3.097	-	
Popayán (Cauca)	3.900	3.900	3.900	=		Bogotá, D. C., Corabastos	3.883	3.883	3.883	+	
Tuluá (Valle del Cauca)	3.944	3.944	3.944	=		Bogotá, D. C., Paloquemao	4.625	4.625	4.625	-	
						Bogotá, D. C., Plaza España	4.181	4.181	4.181	+	



**Cuadro 4. Mercados mayoristas. Precios de venta de granos y cereales (conclusión)
2013 (febrero 23 a marzo 1)**

Productos y mercados	Pesos por kilogramo				Tenden- cia	Productos y mercados	Pesos por kilogramo				Tenden- cia
	Precios			Medio			Precios			Medio	
	Mínimo	Máximo				Mínimo	Máximo				
Garbanzo importado (continuación)						Maíz amarillo trillado					
Bucaramanga, Centroabastos	2.900	2.900	2.900	-		Armenia, Mercar	953	953	953	=	
Bucaramanga, Mercados del centro	3.720	3.720	3.720	-		Barranquilla, Barranquillita	971	971	971	=	
Cartago (Valle del Cauca)	3.181	3.181	3.181	+		Barranquilla, Granabastos	989	989	989	+	
Cúcuta, Cenabastos	3.250	3.250	3.250	-		Cali, La Floresta	1.227	1.227	1.227	=	
Medellín, Central						Cali, Santa Helena	1.270	1.270	1.270	+	
Mayorista de Antioquia	4.040	4.040	4.040	+		Cartagena, Bazurto	1.200	1.200	1.200	=	
Medellín, Coomerca	4.510	4.510	4.510	-		Medellín, Central					
Medellín, Placita de Flórez	4.400	4.400	4.400	-		Mayorista de Antioquia	983	983	983	+	
Neiva, Surabastos	3.635	3.635	3.635	-		Medellín, Coomerca	1.233	1.233	1.233	-	
Pamplona (Norte de Santander)	3.456	3.456	3.456	=		Medellín, Placita de Flórez	1.000	1.000	1.000	=	
Pereira, Mercasa	3.008	3.008	3.008	--		Montería (Córdoba)	975	975	975	-	
Tunja (Boyacá)	3.933	3.933	3.933	=		Pereira, Mercasa	1.089	1.089	1.089	-	
Villavicencio, CAV	3.307	3.307	3.307	-		Popayán (Cauca)	916	916	916	-	
						Tuluá (Valle del Cauca)	1.167	1.167	1.167	+	
Lenteja importada						Maíz blanco cáscara					
Armenia, Mercar	1.840	1.840	1.840	-		Medellín, Central					
Barranquilla, Barranquillita	1.577	1.577	1.577	-		Mayorista de Antioquia	833	833	833	+	
Barranquilla, Granabastos	1.568	1.568	1.568	-		San Vicente (Antioquia)	967	967	967	-	
Bogotá, D. C., Corabastos	1.979	1.979	1.979	+		Maíz blanco retrimado					
Bogotá, D. C., Plaza España	2.444	2.444	2.444	+		Cartago (Valle del Cauca)	1.123	1.123	1.123	+	
Bucaramanga, Centroabastos	1.729	1.729	1.729	+		Medellín, Central					
Bucaramanga, Mercados del centro	1.787	1.787	1.787	+		Mayorista de Antioquia	990	990	990	=	
Buenaventura (Valle del Cauca)	1.556	1.556	1.556	+		Maíz blanco trillado					
Cali, La Floresta	1.633	1.633	1.633	+		Armenia, Mercar	1.180	1.180	1.180	+	
Cali, Santa Helena	1.889	1.889	1.889	-		Barranquilla, Barranquillita	1.103	1.103	1.103	=	
Cali, Siloé	2.083	2.083	2.083	=		Barranquilla, Granabastos	1.241	1.241	1.241	+	
Cartagena, Bazurto	1.925	1.925	1.925	=		Bogotá, D. C., Corabastos	1.190	1.190	1.190	-	
Cartago (Valle del Cauca)	1.764	1.764	1.764	-		Bogotá, D. C., Paloquemao	1.500	1.500	1.500	-	
Cúcuta, Cenabastos	1.743	1.743	1.743	=		Bogotá, D. C., Plaza España	1.456	1.456	1.456	+	
Ibagué, Plaza La 21	1.560	1.560	1.560	-		Cali, La Floresta	1.147	1.147	1.147	+	
Manizales (Caldas)	1.833	1.833	1.833	-		Cali, Santa Helena	1.270	1.270	1.270	+	
Medellín, Central						Cartagena, Bazurto	1.408	1.408	1.408	-	
Mayorista de Antioquia	2.531	2.531	2.531	=		Cartago (Valle del Cauca)	1.055	1.055	1.055	-	
Medellín, Coomerca	2.861	2.861	2.861	+		Cúcuta, Cenabastos	1.380	1.380	1.380	=	
Medellín, Placita de Flórez	2.833	2.833	2.833	=		Manizales (Caldas)	1.278	1.278	1.278	-	
Montería (Córdoba)	1.738	1.738	1.738	=		Medellín, Coomerca	1.367	1.367	1.367	+	
Neiva, Surabastos	1.885	1.885	1.885	+		Medellín, Placita de Flórez	1.300	1.300	1.300	=	
Palmira (Valle del Cauca)	1.833	1.833	1.833	+		Montería (Córdoba)	935	935	935	-	
Pamplona (Norte de Santander)	2.000	2.000	2.000	=		Neiva, Surabastos	946	946	946	+	
Pasto (Nariño)	1.781	1.781	1.781	-		Palmira (Valle del Cauca)	1.127	1.127	1.127	=	
Pereira, Mercasa	1.715	1.715	1.715	=		Pereira, Mercasa	1.163	1.163	1.163	=	
Popayán (Cauca)	1.708	1.708	1.708	=		Popayán (Cauca)	1.260	1.260	1.260	=	
Sincelejo (Sucre)	1.767	1.767	1.767	-		Tuluá (Valle del Cauca)	1.160	1.160	1.160	+	
Tuluá (Valle del Cauca)	1.743	1.743	1.743	+		Valledupar, Mercado Nuevo	1.140	1.140	1.140	=	
Tunja (Boyacá)	2.100	2.100	2.100	+		Villavicencio, CAV	1.375	1.375	1.375	-	
Valledupar, Mercado Nuevo	2.700	2.700	2.700	+		Maíz enlatado					
Villavicencio, CAV	1.978	1.978	1.978	-		Medellín, Central					
						Mayorista de Antioquia	7.968	7.968	7.968	=	
Maíz amarillo cáscara						Medellín, Placita de Flórez	6.462	6.462	6.462	-	
Bogotá, D. C., Corabastos	835	835	835	+		Maíz pira					
Bogotá, D. C., Paloquemao	1.125	1.125	1.125	+		Bogotá, D. C., Corabastos	2.338	2.338	2.338	+	
Cali, Santa Helena	945	945	945	-		Bucaramanga, Centroabastos	2.139	2.139	2.139	-	
Cartagena, Bazurto	860	860	860	-		Bucaramanga, Mercados del centro	2.382	2.382	2.382	+	
Cartago (Valle del Cauca)	907	907	907	=		Cúcuta, Cenabastos	2.196	2.196	2.196	=	
Manizales (Caldas)	1.014	1.014	1.014	+		Medellín, Central					
Medellín, Central						Mayorista de Antioquia	2.540	2.540	2.540	+	
Mayorista de Antioquia	825	825	825	-		Medellín, Coomerca	2.853	2.853	2.853	+	
Medellín, Coomerca	988	988	988	-		Medellín, Placita de Flórez	2.800	2.800	2.800	=	
Medellín, Placita de Flórez	1.000	1.000	1.000	+		Montería (Córdoba)	2.200	2.200	2.200	=	
Montería (Córdoba)	740	740	740	-		Villavicencio, CAV	2.580	2.580	2.580	+	
Neiva, Surabastos	782	782	782	--							
Pasto (Nariño)	860	860	860	=							
Sonsón (Antioquia)	933	933	933	+							
Tuluá (Valle del Cauca)	940	940	940	+							
Valledupar, Mercado Nuevo	800	800	800	=							

Tendencias:

- (---) Variación mayor al -20 %
- (--) Variación entre -10 % y -20 %
- (-) Variación entre 0 % y -10 %

- (=) Variación igual a 0 %
- (+) Variación entre 0 % y 10 %
- (+ +) Variación entre 10 % y 20 %
- (+++) Variación mayor al 20 %
- (n.d.) No determinado

**Cuadro 5. Mercados mayoristas. Precios de venta de huevos y lácteos
2013 (febrero 23 a marzo 1)**

Productos y mercados	Pesos por kilogramo				Tenden- cia	Productos y mercados	Pesos por kilogramo				Tenden- cia			
	Mínimo	Máximo	Medio				Mínimo	Máximo	Medio					
Huevo blanco A						Huevo rojo AA (continuación)								
Armenia, Mercar	190	190	190	-	Sincelejo (Sucre)	242	242	242	+	Barranquilla, Barranquillita	180	180	180	+
Buenaventura (Valle del Cauca)	223	223	223	+	Tuluá (Valle del Cauca)	185	185	185	=	Barranquilla, Granabastos	173	173	173	=
Cartago (Valle del Cauca)	184	184	184	-	Valledupar, Mercado Nuevo	193	193	193	+	Bogotá, D. C., Corabastos	188	188	188	=
Cúcuta, Cenabastos	180	180	180	+	Villavicencio, CAV	199	199	199	-	Bogotá, D. C., Paloquemao	177	177	177	-
Manizales (Caldas)	207	207	207	=	Huevo rojo B					Bucaramanga, Centroabastos	168	168	168	+
Medellín, Central					Barranquilla, Barranquillita	180	180	180	+	Cúcuta, Cenabastos	170	170	170	n.d.
Mayorista de Antioquia	194	194	194	+	Barranquilla, Granabastos	173	173	173	=	Ibagué, Plaza La 21	192	192	192	+
Medellín, Placita de Flórez	183	183	183	=	Bogotá, D. C., Corabastos	188	188	188	=	Medellín, Central				
Pasto (Nariño)	208	208	208	+	Bogotá, D. C., Paloquemao	177	177	177	-	Mayorista de Antioquia	184	184	184	+
Pereira, La 41	190	190	190	=	Bucaramanga, Centroabastos	168	168	168	+	Medellín, Placita de Flórez	197	197	197	=
Huevo blanco AA					Cúcuta, Cenabastos	170	170	170	n.d.	Neiva, Surabastos	183	183	183	+
Armenia, Mercar	220	220	220	=	Ibagué, Plaza La 21	192	192	192	+	Sincelejo (Sucre)	198	198	198	+
Cali, Santa Helena	217	217	217	n.d.	Medellín, Central					Villavicencio, CAV	173	173	173	-
Cartago (Valle del Cauca)	193	193	193	-	Mayorista de Antioquia	184	184	184	+	Huevo rojo extra				
Cúcuta, Cenabastos	190	190	190	=	Medellín, Placita de Flórez	195	195	195	=	Bogotá, D. C., Corabastos	247	247	247	-
Manizales (Caldas)	218	218	218	=	Pasto (Nariño)	183	183	183	+	Bogotá, D. C., Paloquemao	247	247	247	=
Medellín, Central					Pereira, La 41	200	200	200	=	Bucaramanga, Centroabastos	203	203	203	-
Mayorista de Antioquia	205	205	205	+	Huevo blanco B					Cúcuta, Cenabastos	250	250	250	+
Medellín, Placita de Flórez	195	195	195	=	Armenia, Mercar	187	187	187	+	Ibagué, Plaza La 21	305	305	305	+
Pasto (Nariño)	183	183	183	+	Cartago (Valle del Cauca)	169	169	169	=	Medellín, Central				
Pereira, La 41	200	200	200	=	Manizales (Caldas)	191	191	191	=	Mayorista de Antioquia	230	230	230	+
Huevo blanco extra					Medellín, Central					Medellín, Placita de Flórez	225	225	225	n.d.
Armenia, Mercar	257	257	257	=	Mayorista de Antioquia	184	184	184	+	Neiva, Surabastos	250	250	250	=
Cartago (Valle del Cauca)	239	239	239	+	Pereira, La 41	180	180	180	=	Villavicencio, CAV	230	230	230	=
Cúcuta, Cenabastos	250	250	250	+	Huevo blanco extra					Armenia, Mercar	16.089	16.089	16.089	=
Manizales (Caldas)	247	247	247	=	Armenia, Mercar	257	257	257	=	Barranquilla, Barranquillita	17.616	17.616	17.616	=
Medellín, Central					Cartago (Valle del Cauca)	239	239	239	+	Barranquilla, Granabastos	17.782	17.782	17.782	-
Mayorista de Antioquia	230	230	230	+	Cúcuta, Cenabastos	250	250	250	+	Bucaramanga, Centroabastos	17.617	17.617	17.617	+
Medellín, Placita de Flórez	225	225	225	=	Manizales (Caldas)	247	247	247	=	Bucaramanga, Mercados del centro	18.472	18.472	18.472	-
Pereira, La 41	250	250	250	=	Medellín, Central					Buenaventura (Valle del Cauca)	16.542	16.542	16.542	-
Huevo rojo A					Mayorista de Antioquia	230	230	230	+	Cali, La Floresta	16.082	16.082	16.082	=
Barranquilla, Barranquillita	190	190	190	+	Medellín, Placita de Flórez	225	225	225	=	Cali, Santa Helena	15.877	15.877	15.877	-
Barranquilla, Granabastos	192	192	192	+	Pereira, La 41	250	250	250	=	Cali, Siloé	16.228	16.228	16.228	=
Bogotá, D. C., Corabastos	200	200	200	+	Huevo rojo AA					Cartagena, Bazurto	17.708	17.708	17.708	+
Bogotá, D. C., Paloquemao	192	192	192	=	Barranquilla, Barranquillita	190	190	190	+	Cartago (Valle del Cauca)	18.562	18.562	18.562	+
Bucaramanga, Centroabastos	180	180	180	+	Barranquilla, Granabastos	192	192	192	+	Cúcuta, Cenabastos	19.173	19.173	19.173	=
Cartagena, Bazurto	199	199	199	++	Bogotá, D. C., Corabastos	200	200	200	+	Ibagué, Plaza La 21	14.813	14.813	14.813	=
Cúcuta, Cenabastos	180	180	180	+	Bogotá, D. C., Paloquemao	192	192	192	=	Medellín, Central				
Ibagué, Plaza La 21	230	230	230	+	Bucaramanga, Centroabastos	180	180	180	+	Mayorista de Antioquia	13.313	13.313	13.313	=
Medellín, Central					Cartagena, Bazurto	199	199	199	++	Palmira (Valle del Cauca)	16.140	16.140	16.140	+
Mayorista de Antioquia	194	194	194	+	Cúcuta, Cenabastos	180	180	180	+	Pamplona (Norte de Santander)	10.000	10.000	10.000	+
Medellín, Placita de Flórez	183	183	183	=	Ibagué, Plaza La 21	230	230	230	+	Pasto (Nariño)	15.448	15.448	15.448	+
Montería (Córdoba)	207	207	207	=	Medellín, Central					Pereira, Mercasa	18.390	18.390	18.390	=
Neiva, Surabastos	198	198	198	+	Mayorista de Antioquia	194	194	194	+	Popayán (Cauca)	15.765	15.765	15.765	=
Pamplona (Norte de Santander)	186	186	186	-	Medellín, Placita de Flórez	183	183	183	=	Sincelejo (Sucre)	18.056	18.056	18.056	n.d.
Popayán (Cauca)	200	200	200	=	Montería (Córdoba)	207	207	207	=	Tuluá (Valle del Cauca)	16.839	16.839	16.839	=
Sincelejo (Sucre)	203	203	203	-	Neiva, Surabastos	198	198	198	+	Valledupar, Mercado Nuevo	17.994	17.994	17.994	=
Tuluá (Valle del Cauca)	170	170	170	n.d.	Pamplona (Norte de Santander)	186	186	186	-	Villavicencio, CAV	18.136	18.136	18.136	-
Valledupar, Mercado Nuevo	190	190	190	+	Popayán (Cauca)	200	200	200	=	Queso campesino				
Villavicencio, CAV	185	185	185	=	Sincelejo (Sucre)	203	203	203	-	Armenia, Mercar	9.750	9.750	9.750	=
Huevo rojo AA					Tuluá (Valle del Cauca)	170	170	170	n.d.	Bogotá, D. C., Corabastos	6.933	6.933	6.933	+
Barranquilla, Barranquillita	210	210	210	=	Valledupar, Mercado Nuevo	190	190	190	+	Bogotá, D. C., Paloquemao	7.000	7.000	7.000	=
Barranquilla, Granabastos	200	200	200	+	Villavicencio, CAV	185	185	185	=	Bucaramanga, Mercados del centro	9.000	9.000	9.000	=
Bogotá, D. C., Corabastos	217	217	217	-	Huevo rojo AA					Cali, La Floresta	8.750	8.750	8.750	-
Bogotá, D. C., Paloquemao	202	202	202	+	Barranquilla, Barranquillita	210	210	210	=	Cali, Santa Helena	9.250	9.250	9.250	+
Bucaramanga, Centroabastos	188	188	188	+	Barranquilla, Granabastos	200	200	200	+	Cúcuta, Cenabastos	8.500	8.500	8.500	+
Cartagena, Bazurto	200	200	200	++	Bogotá, D. C., Corabastos	217	217	217	-	Ibagué, Plaza La 21	9.700	9.700	9.700	+++
Cúcuta, Cenabastos	190	190	190	++	Bogotá, D. C., Paloquemao	202	202	202	+	Manizales (Caldas)	6.550	6.550	6.550	=
Ibagué, Plaza La 21	247	247	247	+	Bucaramanga, Centroabastos	188	188	188	+	Medellín, Central				
Medellín, Central					Cartagena, Bazurto	200	200	200	++	Mayorista de Antioquia	9.750	9.750	9.750	+
Mayorista de Antioquia	205	205	205	+	Cúcuta, Cenabastos	190	190	190	++	Montería (Córdoba)	9.600	9.600	9.600	=
Medellín, Placita de Flórez	195	195	195	=	Ibagué, Plaza La 21	247	247	247	+	Palmira (Valle del Cauca)	9.000	9.000	9.000	=
Montería (Córdoba)	220	220	220	=	Medellín, Central					Pereira, La 41	7.600	7.600	7.600	=
Neiva, Surabastos	211	211	211	=	Mayorista de Antioquia	194	194	194	+	Tuluá (Valle del Cauca)	8.267	8.267	8.267	=
Pamplona (Norte de Santander)	200	200	200	-	Medellín, Placita de Flórez	183	183	183	=	Villavicencio, CAV	7.150	7.150	7.150	+
Popayán (Cauca)	217	217	217	=	Montería (Córdoba)	220	220	220	=	Queso costeño				
					Neiva, Surabastos	211	211	211	=	Armenia, Mercar	10.400	10.400	10.400	++

Cuadro 5. Mercados mayoristas. Precios de venta de huevos y lácteos (conclusión)
2013 (febrero 23 a marzo 1)

Productos y mercados	Pesos por kilogramo				Tendencia	Productos y mercados	Pesos por kilogramo				Tendencia
	Mínimo	Máximo	Medio				Mínimo	Máximo	Medio		
Queso costeño (continuación)						Queso cuajada (continuación)					
Barranquilla, Barranquillita	9.267	9.267	9.267		+	Buenaventura (Valle del Cauca)	6.600	6.600	6.600		=
Barranquilla, Granabastos	9.475	9.475	9.475		+	Cali, La Floresta	6.000	6.000	6.000		=
Bogotá, D. C., Corabastos	10.333	10.333	10.333		+	Cali, Santa Helena	6.067	6.067	6.067		+
Bogotá, D. C., Paloquemao	10.800	10.800	10.800		+	Cúcuta, Cenabastos	8.833	8.833	8.833		=
Bucaramanga, Mercados del centro	10.133	10.133	10.133		+	Ibagué, Plaza La 21	8.000	8.000	8.000		+
Buenaventura (Valle del Cauca)	9.933	9.933	9.933		+	Medellín, Central					
Cali, La Floresta	8.750	8.750	8.750		-	Mayorista de Antioquia	7.475	7.475	7.475		-
Cali, Santa Helena	9.650	9.650	9.650		-	Medellín, Placita de Flórez	7.000	7.000	7.000		n.d.
Cartagena, Bazurto	8.700	8.700	8.700		+	Palmira (Valle del Cauca)	6.000	6.000	6.000		=
Cúcuta, Cenabastos	9.833	9.833	9.833		=	Pereira, La 41	7.000	7.000	7.000		=
Ibagué, Plaza La 21	8.000	8.000	8.000		--	Tuluá (Valle del Cauca)	5.800	5.800	5.800		=
Manizales (Caldas)	10.000	10.000	10.000		8.11	Villavicencio, CAV	8.000	8.000	8.000		+
Medellín, Central						Queso doble crema					
Mayorista de Antioquia	10.000	10.000	10.000		+	Bogotá, D. C., Corabastos	9.400	9.400	9.400		-
Montería (Córdoba)	10.333	10.333	10.333		=	Bogotá, D. C., Paloquemao	10.333	10.333	10.333		+
Palmira (Valle del Cauca)	9.200	9.200	9.200		=	Bogotá, D. C., Plaza Las Flores	10.167	10.500	10.333		+
Pereira, La 41	10.750	10.750	10.750		+	Bucaramanga, Mercados del centro	10.000	10.000	10.000		=
Sincelejo (Sucre)	9.250	9.250	9.250		-	Buenaventura (Valle del Cauca)	7.667	7.667	7.667		-
Tuluá (Valle del Cauca)	9.700	9.700	9.700		=	Cali, Santa Helena	8.600	8.600	8.600		-
Valledupar, Mercado Nuevo	10.000	10.000	10.000		+	Cúcuta, Cenabastos	9.000	9.000	9.000		=
Villavicencio, CAV	8.250	8.250	8.250		=	Ibagué, Plaza La 21	9.300	9.300	9.300		+
Queso cuajada						Medellín, Central					
Armenia, Mercar	6.000	6.000	6.000		n.d.	Mayorista de Antioquia	9.275	9.275	9.275		-
Bogotá, D. C., Corabastos	7.850	7.850	7.850		=	Palmira (Valle del Cauca)	9.000	9.000	9.000		=
Bogotá, D. C., Paloquemao	7.000	7.000	7.000		=	Tuluá (Valle del Cauca)	8.500	8.500	8.500		=
Bucaramanga, Mercados del centro	8.533	8.533	8.533		=	Villavicencio, CAV	8.400	8.400	8.400		=

Tendencias:

- (---) Variación mayor al -20 %
- (--) Variación entre -10 % y -20 %
- (-) Variación entre 0 % y -10 %

(=) Variación igual a 0 %

(+) Variación entre 0 % y 10 %

(+ +) Variación entre 10 % y 20 %

(+++) Variación mayor al 20 %

(n.d.) No determinado

Cuadro 6. Mercados mayoristas. Precios de venta de carnes
2013 (febrero 23 a marzo 1)

Productos y mercados	Pesos por kilogramo				Tendencia	Productos y mercados	Pesos por kilogramo				Tendencia
	Mínimo	Máximo	Medio				Mínimo	Máximo	Medio		
Carne de cerdo						Carne de cerdo, brazo sin hueso (continuación)					
Carne de cerdo en canal						Pasto (Nariño)	9.800	9.800	9.800		+
Armenia, Frigocafé	6.300	6.300	6.300		=	Pereira, La 41	9.000	9.000	9.000		=
Bogotá, D. C., Frigorífico Guadalupe	6.667	6.750	6.708		+	Sincelejo (Sucre)	9.750	9.750	9.750		+
Cúcuta, Cenabastos	4.900	4.900	4.900		+	Tuluá (Valle del Cauca)	8.733	8.733	8.733		+
Ibagué, Plaza La 21	6.417	6.417	6.417		=	Tunja (Boyacá)	8.800	8.800	8.800		=
Pereira, La 41	6.750	6.750	6.750		=	Valledupar, Mercado Nuevo	10.667	10.667	10.667		=
Tuluá (Valle del Cauca)	5.800	5.800	5.800		=	Carne de cerdo, cabeza de lomo					
Carne de cerdo, brazo con hueso						Armenia, Frigocafé	9.000	9.000	9.000		=
Barranquilla, Barranquillita	8.000	8.000	8.000		=	Bogotá, D. C., Frigorífico Ble Ltda.	8.500	8.500	8.500		+
Bogotá, D. C., Frigorífico Ble Ltda.	7.500	7.500	7.500		-	Bogotá, D. C., Frigorífico Guadalupe	8.375	8.500	8.438		+
Bogotá, D. C., Frigorífico Guadalupe	7.300	7.500	7.400		+	Cúcuta, Cenabastos	9.000	9.000	9.000		-
Cartagena, Bazurto	7.000	7.000	7.000		+	Ibagué, Frigorífico Carlina	8.900	8.900	8.900		=
Cúcuta, Cenabastos	8.750	8.750	8.750		=	Ibagué, Plaza La 21	9.067	9.067	9.067		=
Montería (Córdoba)	8.500	8.500	8.500		=	Villavicencio, CAV	9.250	9.250	9.250		+
Sincelejo (Sucre)	6.775	6.775	6.775		-	Carne de cerdo, chuleta de lomo					
Valledupar, Mercado Nuevo	8.000	8.000	8.000		=	Montería (Córdoba)	7.500	7.500	7.500		=
Villavicencio, CAV	8.300	8.300	8.300		-	Carne de cerdo, costilla					
Carne de cerdo, brazo sin hueso						Armenia, Frigocafé	9.000	9.000	9.000		=
Barranquilla, Barranquillita	10.000	10.000	10.000		=	Barranquilla, Barranquillita	8.000	8.000	8.000		=
Bogotá, D. C., Frigorífico Ble Ltda.	7.800	7.800	7.800		-	Bogotá, D. C., Frigorífico Ble Ltda.	9.650	9.650	9.650		-
Bogotá, D. C., Frigorífico Guadalupe	8.400	8.400	8.400		+	Bogotá, D. C., Frigorífico Guadalupe	9.700	9.700	9.700		-
Buenaventura (Valle del Cauca)	11.000	11.000	11.000		=	Buenaventura (Valle del Cauca)	11.000	11.000	11.000		=
Cali, Santa Helena	8.933	8.933	8.933		-	Cali, Santa Helena	8.833	8.833	8.833		-
Cartagena, Bazurto	10.000	10.000	10.000		=	Cartagena, Bazurto	7.500	7.500	7.500		-
Ibagué, Frigorífico Carlina	8.900	8.900	8.900		=	Cúcuta, Cenabastos	9.000	9.000	9.000		=
Ibagué, Plaza La 21	9.067	9.067	9.067		=	Ibagué, Frigorífico Carlina	10.000	10.000	10.000		+
Medellín, Central						Ibagué, Plaza La 21	9.333	9.333	9.333		=
Mayorista de Antioquia	9.267	9.267	9.267		=	Medellín, Central					
Montería (Córdoba)	10.000	10.000	10.000		=	Mayorista de Antioquia	11.700	11.700	11.700		=
Palmira (Valle del Cauca)	9.800	9.800	9.800		+						

**Cuadro 6. Mercados mayoristas. Precios de venta de carnes (continuación)
2013 (febrero 23 a marzo 1)**

Productos y mercados	Pesos por kilogramo				Tendencia	Productos y mercados	Pesos por kilogramo				Tendencia
	Mínimo	Máximo	Medio	Precios			Mínimo	Máximo	Medio	Precios	
Carne de cerdo, costilla (continuación)						Carne de cerdo, perril sin hueso (continuación)					
Medellín, Coomerca	10.000	10.000	10.000		=	Buenaventura (Valle del Cauca)	12.000	12.000	12.000		=
Montería (Córdoba)	7.500	7.500	7.500		=	Cali, Santa Helena	9.433	9.433	9.433		-
Palmira (Valle del Cauca)	8.333	8.333	8.333		++	Cúcuta, Cenabastos	9.000	9.000	9.000		=
Pasto (Nariño)	8.733	8.733	8.733		+	Ibagué, Frigorífico Carlina	10.000	10.000	10.000		=
Pereira, La 41	10.000	10.000	10.000		=	Ibagué, Plaza La 21	9.733	9.733	9.733		=
Sincelejo (Sucre)	6.750	6.750	6.750		-	Manizales (Caldas)	11.000	11.000	11.000		=
Tuluá (Valle del Cauca)	9.200	9.200	9.200		=	Medellín, Central					
Tunja (Boyacá)	9.300	9.300	9.300		-	Mayorista de Antioquia	11.725	11.725	11.725		=
Valledupar, Mercado Nuevo	8.167	8.167	8.167		-	Medellín, Coomerca	10.800	10.800	10.800		=
Villavicencio, CAV	9.000	9.000	9.000		+	Montería (Córdoba)	10.500	10.500	10.500		=
Carne de cerdo, espinazo						Carne de cerdo, tocineta plancha					
Armenia, Frigocafé	6.500	6.500	6.500		=	Cúcuta, Cenabastos	4.000	4.000	4.000		=
Bogotá, D. C., Frigorífico Ble Ltda.	5.000	5.000	5.000		-	Carne de cerdo, tocino barriga					
Bogotá, D. C., Frigorífico Guadalupe	4.667	5.000	4.833		=	Armenia, Frigocafé	7.500	7.500	7.500		=
Buenaventura (Valle del Cauca)	6.567	6.567	6.567		+	Bogotá, D. C., Frigorífico Guadalupe	7.167	7.400	7.283		+
Cúcuta, Cenabastos	4.000	4.000	4.000		=	Buenaventura (Valle del Cauca)	6.333	6.333	6.333		=
Ibagué, Frigorífico Carlina	3.200	3.200	3.200		=	Cúcuta, Cenabastos	4.000	4.000	4.000		=
Ibagué, Plaza La 21	3.000	3.000	3.000		=	Ibagué, Frigorífico Carlina	4.000	4.000	4.000		=
Manizales (Caldas)	7.000	7.000	7.000		=	Ibagué, Plaza La 21	5.000	5.000	5.000		=
Medellín, Central						Medellín, Central					
Mayorista de Antioquia	5.525	5.525	5.525		=	Mayorista de Antioquia	11.450	11.450	11.450		=
Medellín, Coomerca	4.750	4.750	4.750		=	Medellín, Coomerca	10.875	10.875	10.875		+
Montería (Córdoba)	7.500	7.500	7.500		=	Palmira (Valle del Cauca)	7.333	7.333	7.333		+
Palmira (Valle del Cauca)	5.000	5.000	5.000		+	Pasto (Nariño)	7.733	7.733	7.733		-
Pasto (Nariño)	5.733	5.733	5.733		++	Pereira, La 41	8.500	8.500	8.500		=
Pereira, La 41	7.000	7.000	7.000		=	Tuluá (Valle del Cauca)	7.667	7.667	7.667		=
Tuluá (Valle del Cauca)	5.467	5.467	5.467		=	Tunja (Boyacá)	6.750	6.750	6.750		-
Tunja (Boyacá)	6.750	6.750	6.750		-	Carne de cerdo, tocino papada					
Carne de cerdo, lomo con hueso						Carne de cerdo, tocino papada					
Armenia, Frigocafé	11.000	11.000	11.000		=	Armenia, Frigocafé	6.500	6.500	6.500		=
Barranquilla, Barranquillita	8.000	8.000	8.000		=	Bogotá, D. C., Frigorífico Ble Ltda.	5.133	5.133	5.133		-
Cartagena, Bazurto	7.500	7.500	7.500		=	Bogotá, D. C., Frigorífico Guadalupe	4.667	5.550	5.108		+
Cúcuta, Cenabastos	10.000	10.000	10.000		=	Cúcuta, Cenabastos	5.500	5.500	5.500		=
Sincelejo (Sucre)	6.775	6.775	6.775		-	Ibagué, Plaza La 21	5.000	5.000	5.000		=
Valledupar, Mercado Nuevo	7.500	7.500	7.500		=	Manizales (Caldas)	8.000	8.000	8.000		=
Carne de cerdo, lomo sin hueso						Carne de res					
Armenia, Frigocafé	12.000	12.000	12.000		=	Carne de res en canal					
Barranquilla, Barranquillita	12.000	12.000	12.000		=	Armenia, Frigocafé	6.400	6.400	6.400		=
Bogotá, D. C., Frigorífico Ble Ltda.	11.625	11.625	11.625		=	Cartagena, Frigorífico Candelaria	6.300	6.300	6.300		=
Bogotá, D. C., Frigorífico Guadalupe	11.250	11.625	11.438		+	Cúcuta, Cenabastos	5.700	5.700	5.700		+
Buenaventura (Valle del Cauca)	13.000	13.000	13.000		n.d.	Ibagué, Plaza La 21	6.333	6.333	6.333		=
Cali, Santa Helena	10.433	10.433	10.433		-	Manizales (Caldas)	5.133	5.133	5.133		=
Cartagena, Bazurto	13.000	13.000	13.000		=	Medellín, Central	6.572	6.572	6.572		=
Cúcuta, Cenabastos	10.000	10.000	10.000		=	Mayorista de Antioquia	6.100	6.100	6.100		=
Ibagué, Frigorífico Carlina	12.000	12.000	12.000		=	Carne de res molida, murillo					
Ibagué, Plaza La 21	12.167	12.167	12.167		=	Bogotá, D. C., Frigorífico Ble Ltda.	6.800	6.800	6.800		+
Manizales (Caldas)	13.000	13.000	13.000		=	Bogotá, D. C., Frigorífico Guadalupe	6.525	6.567	6.546		+
Medellín, Central						Bucaramanga, Frigoríficos	10.000	10.000	10.000		=
Mayorista de Antioquia	13.625	13.625	13.625		=	Cúcuta, Cenabastos	7.167	7.167	7.167		=
Medellín, Coomerca	12.200	12.200	12.200		+	Ibagué, Frigorífico Carlina	7.000	7.000	7.000		=
Montería (Córdoba)	13.000	13.000	13.000		=	Ibagué, Plaza La 21	7.000	7.000	7.000		=
Palmira (Valle del Cauca)	11.500	11.500	11.500		+	Medellín, Central					
Pasto (Nariño)	12.067	12.067	12.067		-	Mayorista de Antioquia	8.550	8.550	8.550		=
Pereira, La 41	13.000	13.000	13.000		=	Villavicencio, CAV	6.500	6.500	6.500		=
Sincelejo (Sucre)	9.875	9.875	9.875		+	Carne de res, falda					
Tuluá (Valle del Cauca)	11.533	11.533	11.533		+	Armenia, Frigocafé	6.500	6.500	6.500		=
Tunja (Boyacá)	11.500	11.500	11.500		-	Barranquilla, Barranquillita	8.267	8.267	8.267		=
Valledupar, Mercado Nuevo	13.333	13.333	13.333		=	Barranquilla, Granabastos	9.067	9.067	9.067		=
Carne de cerdo, perril con hueso						Carne de res, perril sin hueso					
Armenia, Frigocafé	9.500	9.500	9.500		=	Armenia, Frigocafé	10.000	10.000	10.000		=
Barranquilla, Barranquillita	8.000	8.000	8.000		=	Bogotá, D. C., Frigorífico Ble Ltda.	8.800	8.800	8.800		-
Bogotá, D. C., Frigorífico Guadalupe	8.200	8.275	8.238		+	Bogotá, D. C., Frigorífico Guadalupe	9.000	9.175	9.088		-
Cartagena, Bazurto	7.500	7.500	7.500		=						
Cúcuta, Cenabastos	8.750	8.750	8.750		=						
Ibagué, Plaza La 21	9.067	9.067	9.067		=						
Montería (Córdoba)	8.000	8.000	8.000		=						
Sincelejo (Sucre)	6.750	6.750	6.750		-						
Valledupar, Mercado Nuevo	8.167	8.167	8.167		=						
Villavicencio, CAV	8.825	8.825	8.825		+						

Cuadro 6. Mercados mayoristas. Precios de venta de carnes (continuación)
2013 (febrero 23 a marzo 1)

Productos y mercados	Pesos por kilogramo				Tendencia	Productos y mercados	Pesos por kilogramo				Tendencia
	Mínimo	Máximo	Medio				Mínimo	Máximo	Medio		
Carne de res, falda (continuación)						Carne de res, bota (continuación)					
Cartagena, Frigorífico Candelaria	6.750	6.750	6.750	=		Montería, Frigosisinú	12.932	12.932	12.932	=	
Cúcuta, Cenabastos	7.667	7.667	7.667	+		Sincelejo (Sucre)	10.900	10.900	10.900	+	
Ibagué, Frigorífico Carlina	8.800	8.800	8.800	=		Valledupar, Mercado Nuevo	9.000	9.000	9.000	=	
Ibagué, Plaza La 21	8.000	8.000	8.000	=		Villavicencio, CAV	9.150	9.150	9.150	=	
Manizales (Caldas)	7.000	7.000	7.000	=		Carne de res, cadera					
Medellín, Central						Armenia, Frigocafé	10.500	10.500	10.500	=	
Mayorista de Antioquia	6.775	6.775	6.775	=		Barranquilla, Barranquillita	10.800	10.800	10.800	=	
Medellín, Coomerca	10.825	10.825	10.825	=		Barranquilla, Granabastos	11.267	11.267	11.267	=	
Montería (Córdoba)	8.667	8.667	8.667	=		Bogotá, D. C., Frigorífico Ble Ltda.	9.850	9.850	9.850	-	
Montería, Frigosisinú	9.858	9.858	9.858	=		Bogotá, D. C., Frigorífico Guadalupe	10.000	10.075	10.038	+	
Palmira (Valle del Cauca)	7.000	7.000	7.000	=		Bucaramanga, Frigoríficos	14.600	14.600	14.600	=	
Pasto (Nariño)	7.867	7.867	7.867	-		Buenaventura (Valle del Cauca)	12.067	12.067	12.067	=	
Pereira, La 41	7.000	7.000	7.000	=		Cartagena, Bazurto	10.500	10.500	10.500	=	
Tuluá (Valle del Cauca)	6.867	6.867	6.867	=		Cartagena, Frigorífico Candelaria	10.950	10.950	10.950	=	
Carne de res, bola de brazo						Cúcuta, Cenabastos	10.000	10.000	10.000	=	
Armenia, Frigocafé	10.000	10.000	10.000	=		Ibagué, Frigorífico Carlina	11.000	11.000	11.000	=	
Barranquilla, Barranquillita	8.800	8.800	8.800	=		Ibagué, Plaza La 21	10.700	10.700	10.700	=	
Barranquilla, Granabastos	10.267	10.267	10.267	-		Manizales (Caldas)	11.000	11.000	11.000	=	
Bucaramanga, Frigoríficos	12.000	12.000	12.000	=		Medellín, Central					
Buenaventura (Valle del Cauca)	12.000	12.000	12.000	=		Mayorista de Antioquia	13.667	13.667	13.667	=	
Cali, Santa Helena	9.167	9.167	9.167	-		Medellín, Coomerca	12.625	12.625	12.625	-	
Cartagena, Bazurto	10.267	10.267	10.267	-		Montería (Córdoba)	10.667	10.667	10.667	=	
Cartagena, Frigorífico Candelaria	10.950	10.950	10.950	=		Montería, Frigosisinú	12.932	12.932	12.932	=	
Cúcuta, Cenabastos	9.333	9.333	9.333	=		Palmira (Valle del Cauca)	10.767	10.767	10.767	-	
Ibagué, Frigorífico Carlina	11.000	11.000	11.000	=		Pasto (Nariño)	10.667	10.667	10.667	+	
Ibagué, Plaza La 21	9.333	9.333	9.333	=		Pereira, La 41	11.000	11.000	11.000	=	
Medellín, Central						Sincelejo (Sucre)	10.400	10.400	10.400	+	
Mayorista de Antioquia	12.200	12.200	12.200	=		Tuluá (Valle del Cauca)	11.333	11.333	11.333	=	
Montería (Córdoba)	9.333	9.333	9.333	=		Valledupar, Mercado Nuevo	11.000	11.000	11.000	=	
Montería, Frigosisinú	11.236	11.236	11.236	=		Villavicencio, CAV	9.800	9.800	9.800	+	
Palmira (Valle del Cauca)	10.533	10.533	10.533	+		Carne de res, centro de pierna					
Pasto (Nariño)	10.667	10.667	10.667	+		Armenia, Frigocafé	10.500	10.500	10.500	=	
Pereira, La 41	10.000	10.000	10.000	+		Barranquilla, Barranquillita	9.000	9.000	9.000	=	
Sincelejo (Sucre)	10.900	10.900	10.900	+		Barranquilla, Granabastos	10.933	10.933	10.933	=	
Tuluá (Valle del Cauca)	11.000	11.000	11.000	=		Bogotá, D. C., Frigorífico Ble Ltda.	9.850	9.850	9.850	-	
Valledupar, Mercado Nuevo	10.500	10.500	10.500	=		Bogotá, D. C., Frigorífico Guadalupe	10.000	10.075	10.038	+	
Carne de res, bola de pierna						Bucaramanga, Frigoríficos	14.600	14.600	14.600	=	
Barranquilla, Barranquillita	10.800	10.800	10.800	=		Cartagena, Bazurto	10.500	10.500	10.500	=	
Barranquilla, Granabastos	11.067	11.067	11.067	-		Cartagena, Frigorífico Candelaria	10.950	10.950	10.950	=	
Bogotá, D. C., Frigorífico Ble Ltda.	9.850	9.850	9.850	-		Cúcuta, Cenabastos	10.000	10.000	10.000	=	
Bogotá, D. C., Frigorífico Guadalupe	10.000	10.075	10.038	+		Ibagué, Frigorífico Carlina	11.000	11.000	11.000	=	
Bucaramanga, Frigoríficos	14.600	14.600	14.600	=		Ibagué, Plaza La 21	10.700	10.700	10.700	=	
Buenaventura (Valle del Cauca)	12.000	12.000	12.000	=		Medellín, Central					
Cali, Santa Helena	10.600	10.600	10.600	-		Mayorista de Antioquia	13.075	13.075	13.075	=	
Cartagena, Bazurto	10.500	10.500	10.500	=		Medellín, Coomerca	12.450	12.450	12.450	=	
Cúcuta, Cenabastos	10.000	10.000	10.000	=		Montería (Córdoba)	10.333	10.333	10.333	+	
Ibagué, Frigorífico Carlina	11.000	11.000	11.000	=		Montería, Frigosisinú	12.932	12.932	12.932	=	
Ibagué, Plaza La 21	10.500	10.500	10.500	=		Pereira, La 41	12.000	12.000	12.000	=	
Medellín, Central						Sincelejo (Sucre)	10.900	10.900	10.900	+	
Mayorista de Antioquia	12.975	12.975	12.975	+		Valledupar, Mercado Nuevo	11.000	11.000	11.000	=	
Medellín, Coomerca	12.500	12.500	12.500	=		Villavicencio, CAV	9.550	9.550	9.550	-	
Montería (Córdoba)	10.333	10.333	10.333	=		Carne de res, chatas					
Palmira (Valle del Cauca)	10.933	10.933	10.933	=		Armenia, Frigocafé	12.000	12.000	12.000	=	
Pasto (Nariño)	10.667	10.667	10.667	+		Barranquilla, Barranquillita	12.000	12.000	12.000	=	
Pereira, La 41	11.000	11.000	11.000	+		Barranquilla, Granabastos	12.933	12.933	12.933	+	
Sincelejo (Sucre)	10.900	10.900	10.900	+		Bogotá, D. C., Frigorífico Ble Ltda.	12.500	12.500	12.500	+	
Tuluá (Valle del Cauca)	11.000	11.000	11.000	=		Bogotá, D. C., Frigorífico Guadalupe	12.125	12.667	12.396	-	
Valledupar, Mercado Nuevo	11.000	11.000	11.000	=		Bucaramanga, Frigoríficos	18.700	18.700	18.700	=	
Villavicencio, CAV	9.450	9.450	9.450	=		Buenaventura (Valle del Cauca)	13.000	13.000	13.000	=	
Carne de res, bota						Cartagena, Bazurto	11.600	11.600	11.600	=	
Armenia, Frigocafé	10.500	10.500	10.500	=		Cartagena, Frigorífico Candelaria	10.950	10.950	10.950	=	
Barranquilla, Barranquillita	10.800	10.800	10.800	=		Cúcuta, Cenabastos	11.333	11.333	11.333	=	
Barranquilla, Granabastos	11.267	11.267	11.267	=		Ibagué, Frigorífico Carlina	14.500	14.500	14.500	=	
Bogotá, D. C., Frigorífico Ble Ltda.	9.850	9.850	9.850	+		Ibagué, Plaza La 21	11.500	11.500	11.500	=	
Bogotá, D. C., Frigorífico Guadalupe	10.000	10.075	10.038	-		Medellín, Central					
Bucaramanga, Frigoríficos	12.000	12.000	12.000	=		Mayorista de Antioquia	19.175	19.175	19.175	=	
Cartagena, Bazurto	10.500	10.500	10.500	=		Medellín, Coomerca	17.400	17.400	17.400	=	
Cartagena, Frigorífico Candelaria	10.450	10.450	10.450	=		Montería (Córdoba)	10.667	10.667	10.667	=	
Cúcuta, Cenabastos	9.667	9.667	9.667	-		Montería, Frigosisinú	17.596	17.596	17.596	=	
Ibagué, Frigorífico Carlina	11.000	11.000	11.000	=		Palmira (Valle del Cauca)	11.000	11.000	11.000	-	
Ibagué, Plaza La 21	10.000	10.000	10.000	=		Pasto (Nariño)	10.550	10.550	10.550	-	
Medellín, Central						Pereira, La 41	13.000	13.000	13.000	=	
Mayorista de Antioquia	13.575	13.575	13.575	=		Sincelejo (Sucre)	11.400	11.400	11.400	+	
Medellín, Coomerca	12.100	12.100	12.100	=		Tuluá (Valle del Cauca)	12.333	12.333	12.333	=	
Montería (Córdoba)	10.333	10.333	10.333	=		Valledupar, Mercado Nuevo	12.000	12.000	12.000	=	

**Cuadro 6. Mercados mayoristas. Precios de venta de carnes (continuación)
2013 (febrero 23 a marzo 1)**

Productos y mercados	Pesos por kilogramo				Tenden- cia	Productos y mercados	Pesos por kilogramo				Tenden- cia
	Mínimo	Máximo	Medio	Precios			Mínimo	Máximo	Medio	Precios	
Carne de res, chatas (continuación)						Carne de res, lomo fino (continuación)					
Villavicencio, CAV	10.000	10.000	10.000		-	Villavicencio, CAV	12.500	12.500	12.500		=
Carne de res, cogote						Carne de res, morrillo					
Armenia, Frigocafé	7.000	7.000	7.000		=	Armenia, Frigocafé	9.500	9.500	9.500		=
Bogotá, D. C., Frigorífico Ble Ltda.	7.050	7.050	7.050		+	Bogotá, D. C., Frigorífico Ble Ltda.	7.733	7.733	7.733		+
Bogotá, D. C., Frigorífico Guadalupe	6.625	6.800	6.713		+	Bogotá, D. C., Frigorífico Guadalupe	7.425	7.550	7.488		+
Bucaramanga, Frigoríficos	11.000	11.000	11.000		+	Bucaramanga, Frigoríficos	8.500	8.500	8.500		=
Cartagena, Frigorífico Candelaria	6.750	6.750	6.750		=	Buenaventura (Valle del Cauca)	9.933	9.933	9.933		-
Ibagué, Frigorífico Carlina	6.000	6.000	6.000		=	Cali, Santa Helena	7.200	7.200	7.200		-
Ibagué, Plaza La 21	6.167	6.167	6.167		=	Cartagena, Frigorífico Candelaria	5.950	5.950	5.950		=
Medellín, Central						Cúcuta, Cenabastos	7.833	7.833	7.833		-
Mayorista de Antioquia	10.825	10.825	10.825		=	Ibagué, Frigorífico Carlina	8.000	8.000	8.000		=
Montería (Córdoba)	7.333	7.333	7.333		-	Ibagué, Plaza La 21	8.167	8.167	8.167		=
Montería, Frigosinú	9.858	9.858	9.858		=	Medellín, Central					
Pereira, La 41	7.250	7.250	7.250		=	Mayorista de Antioquia	10.800	10.800	10.800		=
Carne de res, costilla						Montería (Córdoba)	7.333	7.333	7.333		=
Armenia, Frigocafé	4.500	4.500	4.500		=	Montería, Frigosinú	8.268	8.268	8.268		=
Barranquilla, Barranquillita	5.000	5.000	5.000		=	Palmira (Valle del Cauca)	8.500	8.500	8.500		=
Bogotá, D. C., Frigorífico Ble Ltda.	7.133	7.133	7.133		-	Pasto (Nariño)	7.733	7.733	7.733		+
Bogotá, D. C., Frigorífico Guadalupe	6.600	6.650	6.625		-	Pereira, La 41	9.000	9.000	9.000		=
Bucaramanga, Frigoríficos	7.500	7.500	7.500		=	Tuluá (Valle del Cauca)	8.200	8.200	8.200		=
Buenaventura (Valle del Cauca)	7.000	7.000	7.000		=	Villavicencio, CAV	6.650	6.650	6.650		-
Cartagena, Bazaruto	4.750	4.750	4.750		=	Carne de res, muchacho					
Cartagena, Frigorífico Candelaria	4.750	4.750	4.750		=	Armenia, Frigocafé	9.500	9.500	9.500		=
Cúcuta, Cenabastos	7.167	7.167	7.167		+	Barranquilla, Barranquillita	10.400	10.400	10.400		=
Ibagué, Frigorífico Carlina	5.400	5.400	5.400		=	Barranquilla, Granabastos	10.133	10.133	10.133		+
Ibagué, Plaza La 21	6.167	6.167	6.167		=	Bogotá, D. C., Frigorífico Ble Ltda.	12.625	12.625	12.625		-
Medellín, Central						Bogotá, D. C., Frigorífico Guadalupe	11.750	11.750	11.750		-
Mayorista de Antioquia	6.450	6.450	6.450		=	Bucaramanga, Frigoríficos	14.000	14.000	14.000		=
Medellín, Coomerca	5.025	5.025	5.025		-	Buenaventura (Valle del Cauca)	12.000	12.000	12.000		=
Montería (Córdoba)	4.000	4.000	4.000		=	Cali, Santa Helena	9.067	9.067	9.067		=
Montería, Frigosinú	6.042	6.042	6.042		=	Cartagena, Bazaruto	10.500	10.500	10.500		=
Pasto (Nariño)	6.400	6.400	6.400		++	Cartagena, Frigorífico Candelaria	10.450	10.450	10.450		=
Pereira, La 41	4.000	4.000	4.000		=	Cúcuta, Cenabastos	10.000	10.000	10.000		=
Sincelejo (Sucre)	3.000	3.000	3.000		=	Ibagué, Frigorífico Carlina	11.000	11.000	11.000		=
Tuluá (Valle del Cauca)	5.000	5.000	5.000		=	Ibagué, Plaza La 21	10.500	10.500	10.500		=
Valledupar, Mercado Nuevo	6.000	6.000	6.000		=	Medellín, Central					
Villavicencio, CAV	6.000	6.000	6.000		=	Mayorista de Antioquia	13.675	13.675	13.675		=
Carne de res, lomo de brazo						Medellín, Coomerca	11.967	11.967	11.967		=
Armenia, Frigocafé	9.500	9.500	9.500		=	Montería (Córdoba)	10.000	10.000	10.000		=
Buenaventura (Valle del Cauca)	12.000	12.000	12.000		=	Montería, Frigosinú	12.932	12.932	12.932		=
Cali, Santa Helena	9.167	9.167	9.167		-	Palmira (Valle del Cauca)	10.933	10.933	10.933		=
Cartagena, Frigorífico Candelaria	9.990	9.990	9.990		=	Pasto (Nariño)	10.167	10.167	10.167		+
Cúcuta, Cenabastos	8.667	8.667	8.667		-	Pereira, La 41	11.000	11.000	11.000		=
Montería (Córdoba)	10.333	10.333	10.333		=	Sincelejo (Sucre)	10.900	10.900	10.900		+
Montería, Frigosinú	10.865	10.865	10.865		=	Tuluá (Valle del Cauca)	10.800	10.800	10.800		=
Palmira (Valle del Cauca)	11.533	11.533	11.533		+	Valledupar, Mercado Nuevo	11.000	11.000	11.000		=
Pasto (Nariño)	11.067	11.067	11.067		-	Villavicencio, CAV	9.150	9.150	9.150		-
Pereira, La 41	10.000	10.000	10.000		=	Carne de res, murillo					
Tuluá (Valle del Cauca)	10.200	10.200	10.200		=	Armenia, Frigocafé	7.000	7.000	7.000		=
Carne de res, lomo fino						Bogotá, D. C., Frigorífico Ble Ltda.	6.850	6.850	6.850		+
Armenia, Frigocafé	13.000	13.000	13.000		=	Bogotá, D. C., Frigorífico Guadalupe	6.525	6.525	6.525		+
Barranquilla, Barranquillita	14.467	14.467	14.467		=	Bucaramanga, Frigoríficos	8.500	8.500	8.500		=
Barranquilla, Granabastos	15.000	15.000	15.000		=	Cúcuta, Cenabastos	7.167	7.167	7.167		=
Bogotá, D. C., Frigorífico Ble Ltda.	16.333	16.333	16.333		+	Ibagué, Frigorífico Carlina	7.000	7.000	7.000		=
Bogotá, D. C., Frigorífico Guadalupe	15.625	16.167	15.896		+	Ibagué, Plaza La 21	7.033	7.033	7.033		+
Bucaramanga, Frigoríficos	27.500	27.500	27.500		=	Medellín, Central					
Buenaventura (Valle del Cauca)	15.000	15.000	15.000		=	Mayorista de Antioquia	8.538	8.538	8.538		=
Cali, Santa Helena	13.733	13.733	13.733		-	Montería (Córdoba)	6.667	6.667	6.667		=
Cartagena, Bazaruto	13.500	13.500	13.500		=	Montería, Frigosinú	9.858	9.858	9.858		=
Cartagena, Frigorífico Candelaria	17.500	17.500	17.500		=	Neiva, Surabastos	5.250	5.250	5.250		+
Cúcuta, Cenabastos	12.333	12.333	12.333		-	Villavicencio, CAV	6.750	6.750	6.750		=
Ibagué, Frigorífico Carlina	19.800	19.800	19.800		=	Carne de res, paletero					
Ibagué, Plaza La 21	14.167	14.167	14.167		=	Armenia, Frigocafé	9.500	9.500	9.500		=
Manizales (Caldas)	13.000	13.000	13.000		=	Bucaramanga, Frigoríficos	11.000	11.000	11.000		=
Medellín, Central						Cartagena, Frigorífico Candelaria	6.950	6.950	6.950		=
Mayorista de Antioquia	22.500	22.500	22.500		=	Cúcuta, Cenabastos	8.333	8.333	8.333		=
Medellín, Coomerca	21.167	21.167	21.167		=	Ibagué, Frigorífico Carlina	8.800	8.800	8.800		=
Montería (Córdoba)	14.000	14.000	14.000		=	Ibagué, Plaza La 21	9.000	9.000	9.000		=
Montería, Frigosinú	20.988	20.988	20.988		=	Manizales (Caldas)	10.000	10.000	10.000		=
Palmira (Valle del Cauca)	11.933	11.933	11.933		+	Medellín, Central					
Pereira, La 41	13.000	13.000	13.000		=	Mayorista de Antioquia	11.475	11.475	11.475		=
Sincelejo (Sucre)	11.900	11.900	11.900		+	Montería (Córdoba)	10.000	10.000	10.000		=
Tuluá (Valle del Cauca)	13.000	13.000	13.000		=	Montería, Frigosinú	10.865	10.865	10.865		=
Valledupar, Mercado Nuevo	13.000	13.000	13.000		=	Pereira, La 41	10.000	10.000	10.000		=



Cuadro 6. Mercados mayoristas. Precios de venta de carnes (continuación)
2013 (febrero 23 a marzo 1)

Productos y mercados	Pesos por kilogramo				Tenden- cia	Productos y mercados	Pesos por kilogramo				Tenden- cia
	Precios			Tenden- cia			Precios			Tenden- cia	
Mínimo	Máximo	Medio	Mínimo		Máximo	Medio					
Carne de res, pecho					Alas de pollo con costillar (continuación)						
Armenia, Frigocafé	9.500	9.500	9.500	=	Bogotá, D. C., Frigorífico Ble Ltda.	3.000	3.000	3.000	=		
Bogotá, D. C., Frigorífico Ble Ltda.	8.000	8.000	8.000	+	Bogotá, D. C., Frigorífico Guadalupe	2.467	2.733	2.600	=		
Bogotá, D. C., Frigorífico Guadalupe	7.650	7.650	7.650	+	Cartagena, Bazurto	3.250	3.250	3.250	+		
Bucaramanga, Frigoríficos	11.000	11.000	11.000	=	Ibagué, Plaza La 21	4.133	4.133	4.133	=		
Buenaventura (Valle del Cauca)	10.000	10.000	10.000	=	Medellín, Coomerca	3.500	3.500	3.500	=		
Cali, Santa Helena	8.367	8.367	8.367	+	Montería (Córdoba)	3.667	3.667	3.667	=		
Cartagena, Frigorífico Candelaria	7.950	7.950	7.950	=	Montería (Sucre)	3.700	3.700	3.700	=		
Cúcuta, Cenabastos	8.000	8.000	8.000	=	Valledupar, Mercado Nuevo	2.750	2.750	2.750	-		
Ibagué, Frigorífico Carlina	8.400	8.400	8.400	+	Villavicencio, CAV	4.900	4.900	4.900	+		
Ibagué, Plaza La 21	8.167	8.167	8.167	=	Alas de pollo sin costillar						
Medellín, Central					Bogotá, D. C., Corabastos	4.400	4.400	4.400	+		
Mayorista de Antioquia	8.667	8.667	8.667	=	Bogotá, D. C., Frigorífico Ble Ltda.	4.433	4.433	4.433	-		
Medellín, Coomerca	7.867	7.867	7.867	=	Bogotá, D. C., Frigorífico Guadalupe	4.700	5.000	4.850	-		
Montería (Córdoba)	7.867	7.867	7.867	=	Bucaramanga, Frigoríficos	4.033	4.033	4.033	=		
Montería, Frigosinú	10.600	10.600	10.600	=	Cúcuta, Cenabastos	3.933	3.933	3.933	+		
Palmira (Valle del Cauca)	9.433	9.433	9.433	=	Medellín, Central						
Pasto (Nariño)	7.867	7.867	7.867	-	Mayorista de Antioquia	3.868	3.868	3.868	+		
Pereira, La 41	8.000	8.000	8.000	=	Menudencias de pollo						
Tuluá (Valle del Cauca)	8.000	8.000	8.000	=	Bogotá, D. C., Frigorífico Ble Ltda.	800	800	800	+		
Carne de res, punta de anca					Bogotá, D. C., Frigorífico Guadalupe	500	500	500	=		
Armenia, Frigocafé	13.000	13.000	13.000	=	Cúcuta, Cenabastos	400	400	400	=		
Barranquilla, Barranquillita	12.000	12.000	12.000	=	Ibagué, Frigorífico Carlina	1.000	1.000	1.000	=		
Barranquilla, Granabastos	13.000	13.000	13.000	=	Ibagué, Plaza La 21	1.000	1.000	1.000	=		
Bogotá, D. C., Frigorífico Ble Ltda.	12.875	12.875	12.875	+	Medellín, Central						
Bogotá, D. C., Frigorífico Guadalupe	12.000	12.500	12.250	+	Mayorista de Antioquia	3.350	3.350	3.350	+		
Bucaramanga, Frigoríficos	18.400	18.400	18.400	=	Medellín, Coomerca	3.600	3.600	3.600	=		
Buenaventura (Valle del Cauca)	12.000	12.000	12.000	=	Montería (Córdoba)	1.367	1.367	1.367	=		
Cali, Santa Helena	11.267	11.267	11.267	+	Villavicencio, CAV	1.225	1.225	1.225	=		
Cartagena, Bazurto	10.500	10.500	10.500	=	Muslos de pollo con rabadilla						
Cartagena, Frigorífico Candelaria	11.950	11.950	11.950	=	Bucaramanga, Frigoríficos	6.033	6.033	6.033	n.d.		
Cúcuta, Cenabastos	10.333	10.333	10.333	-	Medellín, Coomerca	5.200	5.200	5.200	=		
Ibagué, Frigorífico Carlina	14.500	14.500	14.500	=	Muslos de pollo sin rabadilla						
Ibagué, Plaza La 21	11.167	11.167	11.167	=	Bogotá, D. C., Corabastos	5.733	5.733	5.733	+		
Manizales (Caldas)	12.000	12.000	12.000	=	Bogotá, D. C., Frigorífico Ble Ltda.	5.667	5.667	5.667	-		
Medellín, Central					Bogotá, D. C., Frigorífico Guadalupe	4.867	5.067	4.967	-		
Mayorista de Antioquia	18.125	18.125	18.125	=	Bucaramanga, Frigoríficos	6.367	6.367	6.367	+		
Medellín, Coomerca	17.867	17.867	17.867	=	Medellín, Central						
Montería (Córdoba)	10.667	10.667	10.667	=	Mayorista de Antioquia	6.195	6.195	6.195	+		
Montería, Frigosinú	17.596	17.596	17.596	=	Pechuga de pollo						
Palmira (Valle del Cauca)	11.667	11.667	11.667	=	Barranquilla, Barranquillita	6.200	6.200	6.200	-		
Pasto (Nariño)	11.400	11.400	11.400	-	Barranquilla, Granabastos	6.733	6.733	6.733	+		
Pereira, La 41	12.000	12.000	12.000	=	Bogotá, D. C., Corabastos	6.700	6.700	6.700	-		
Sincelejo (Sucre)	10.650	10.650	10.650	+	Bogotá, D. C., Frigorífico Ble Ltda.	7.250	7.250	7.250	-		
Valledupar, Mercado Nuevo	12.000	12.000	12.000	=	Bogotá, D. C., Frigorífico Guadalupe	6.667	6.667	6.667	+		
Villavicencio, CAV	9.800	9.800	9.800	=	Bucaramanga, Frigoríficos	6.367	6.367	6.367	-		
Carne de res, sobrecostillar					Buenaventura (Valle del Cauca)	6.600	6.600	6.600	=		
Armenia, Frigocafé	10.000	10.000	10.000	=	Cartagena, Bazurto	6.275	6.275	6.275	=		
Barranquilla, Barranquillita	8.933	8.933	8.933	=	Cúcuta, Cenabastos	6.733	6.733	6.733	+		
Barranquilla, Granabastos	9.067	9.067	9.067	=	Ibagué, Frigorífico Carlina	7.500	7.500	7.500	+		
Bogotá, D. C., Frigorífico Ble Ltda.	8.600	8.600	8.600	+	Ibagué, Plaza La 21	7.200	7.200	7.200	=		
Bogotá, D. C., Frigorífico Guadalupe	8.050	8.050	8.050	+	Medellín, Central						
Bucaramanga, Frigoríficos	11.000	11.000	11.000	=	Mayorista de Antioquia	6.815	6.815	6.815	-		
Buenaventura (Valle del Cauca)	10.000	10.000	10.000	=	Medellín, Coomerca	6.600	6.600	6.600	=		
Cali, Santa Helena	8.933	8.933	8.933	-	Montería (Córdoba)	7.100	7.100	7.100	=		
Cartagena, Bazurto	7.750	7.750	7.750	=	Sincelejo (Sucre)	6.850	6.850	6.850	-		
Cartagena, Frigorífico Candelaria	7.850	7.850	7.850	=	Valledupar, Mercado Nuevo	6.000	6.000	6.000	-		
Cúcuta, Cenabastos	8.667	8.667	8.667	=	Villavicencio, CAV	7.350	7.350	7.350	+		
Ibagué, Frigorífico Carlina	8.600	8.600	8.600	=	Pierna pernil con rabadilla						
Ibagué, Plaza La 21	8.000	8.000	8.000	=	Barranquilla, Barranquillita	3.200	3.200	3.200	-		
Medellín, Central					Barranquilla, Granabastos	3.467	3.467	3.467	+		
Mayorista de Antioquia	11.000	11.000	11.000	=	Bogotá, D. C., Frigorífico Guadalupe	5.000	5.100	5.050	+		
Medellín, Coomerca	9.775	9.775	9.775	=	Bucaramanga, Frigoríficos	4.133	4.133	4.133	-		
Montería (Córdoba)	7.733	7.733	7.733	=	Cartagena, Bazurto	3.553	3.553	3.553	-		
Montería, Frigosinú	10.865	10.865	10.865	=	Cúcuta, Cenabastos	3.600	3.600	3.600	=		
Palmira (Valle del Cauca)	9.333	9.333	9.333	+	Ibagué, Plaza La 21	5.000	5.000	5.000	-		
Pasto (Nariño)	7.933	7.933	7.933	+	Medellín, Central						
Pereira, La 41	9.000	9.000	9.000	+	Mayorista de Antioquia	4.142	4.142	4.142	+		
Sincelejo (Sucre)	7.400	7.400	7.400	+	Medellín, Coomerca	3.600	3.600	3.600	=		
Tuluá (Valle del Cauca)	8.267	8.267	8.267	=	Montería (Córdoba)	3.900	3.900	3.900	=		
Valledupar, Mercado Nuevo	8.500	8.500	8.500	=	Sincelejo (Sucre)	4.550	4.550	4.550	+		
Villavicencio, CAV	7.000	7.000	7.000	=	Valledupar, Mercado Nuevo	3.050	3.050	3.050	=		
Pollo					Villavicencio, CAV	5.275	5.275	5.275	+		
Alas de pollo con costillar											
Barranquilla, Barranquillita	3.050	3.050	3.050	-							
Barranquilla, Granabastos	3.133	3.133	3.133	+							

**Cuadro 6. Mercados mayoristas. Precios de venta de carnes (conclusión)
2013 (febrero 23 a marzo 1)**

Productos y mercados	Pesos por kilogramo			Tenden- cia
	Mínimo	Máximo	Medio	
Pierna perril sin rabadilla				
Bogotá, D. C., Corabastos	5.750	5.750	5.750	+
Bogotá, D. C., Frigorífico Ble Ltda.	6.150	6.150	6.150	-
Bogotá, D. C., Frigorífico Guadalupe	5.567	5.767	5.667	-
Bucaramanga, Frigoríficos	5.833	5.833	5.833	=
Cúcuta, Cenabastos	5.450	5.450	5.450	-
Piernas de pollo				
Bogotá, D. C., Corabastos	6.463	6.463	6.463	+
Bogotá, D. C., Frigorífico Ble Ltda.	7.025	7.025	7.025	+
Bogotá, D. C., Frigorífico Guadalupe	6.133	6.400	6.267	+
Bucaramanga, Frigoríficos	6.583	6.583	6.583	=
Cartagena, Bazurto	6.200	6.200	6.200	=
Cúcuta, Cenabastos	6.200	6.200	6.200	-
Medellín, Central				
Mayorista de Antioquia	6.665	6.665	6.665	+
Medellín, Coomerca	5.200	5.200	5.200	+
Montería (Córdoba)	6.600	6.600	6.600	=
Valledupar, Mercado Nuevo	6.400	6.400	6.400	=
Pollo entero congelado sin vísceras				
Barranquilla, Barranquillita	4.200	4.200	4.200	-
Barranquilla, Granabastos	4.233	4.233	4.233	=
Bogotá, D. C., Corabastos	5.575	5.575	5.575	=
Bucaramanga, Frigoríficos	4.950	4.950	4.950	-
Cartagena, Bazurto	3.975	3.975	3.975	=

Tendencias:

(--) Variación mayor al -20 %

(-) Variación entre -10 % y -20 %

(0) Variación entre 0 % y -10 %

**Cuadro 7. Mercados mayoristas. Precios de venta de pescados
2013 (febrero 23 a marzo 1)**

Productos y mercados	Pesos por kilogramo			Tenden- cia
	Mínimo	Máximo	Medio	
Almejas con concha				
Cali, Galería Alameda	6.033	6.033	6.033	=
Cali, Santa Helena	5.567	5.567	5.567	-
Medellín, Central				
Mayorista de Antioquia	4.625	4.625	4.625	=
Almejas sin concha				
Cali, Galería Alameda	10.100	10.100	10.100	=
Cali, Santa Helena	9.333	9.333	9.333	-
Medellín, Central				
Mayorista de Antioquia	14.838	14.838	14.838	=
Bagre rayado en postas congelado				
Medellín, Central				
Mayorista de Antioquia	14.250	14.250	14.250	-
Tunja (Boyacá)	15.500	15.500	15.500	=
Villavicencio, CAV	16.250	16.250	16.250	=
Bagre rayado entero congelado				
Bogotá, D. C., Plaza Las Flores	10.556	10.833	10.694	+
Cali, Santa Helena	10.733	10.733	10.733	-
Medellín, Central				
Mayorista de Antioquia	12.525	12.525	12.525	=
Pereira, La 41	17.500	17.500	17.500	=
Bagre rayado entero fresco				
Bogotá, D. C., Plaza Las Flores	10.972	10.972	10.972	-
Bucaramanga, Centroabastos	11.250	12.500	12.135	+
Cartagena, Bazurto	8.000	8.000	8.000	+
Cúcuta, Cenabastos	8.250	8.667	8.458	-
Ibagué, Plaza La 21	15.000	15.000	15.000	-
La Dorada (Caldas)	11.000	11.750	11.250	-
Montería (Córdoba)	7.733	7.733	7.733	++
Sincelejo (Sucre)	7.750	7.750	7.750	++
Valledupar, Mercado Nuevo	11.500	11.500	11.500	--
Villavicencio, CAV	12.000	12.000	12.000	--

Productos y mercados	Pesos por kilogramo			Tenden- cia
	Mínimo	Máximo	Medio	
Pollo entero congelado sin vísceras (continuación)				
Medellín, Central				
Mayorista de Antioquia	4.591	4.591	4.591	-
Montería (Córdoba)	4.300	4.300	4.300	=
Valledupar, Mercado Nuevo	4.000	4.000	4.000	=
Pollo entero fresco con vísceras				
Ibagué, Plaza La 21	4.867	4.867	4.867	=
Pollo entero fresco sin vísceras				
Bogotá, D. C., Frigorífico Ble Ltda.	5.450	5.450	5.450	-
Bogotá, D. C., Frigorífico Guadalupe	5.200	5.233	5.217	+
Bucaramanga, Frigoríficos	5.183	5.183	5.183	=
Cúcuta, Cenabastos	4.900	4.900	4.900	-
Ibagué, Frigorífico Carlina	5.000	5.000	5.000	=
Ibagué, Plaza La 21	5.467	5.467	5.467	=
Sincelejo (Sucre)	4.900	4.900	4.900	-
Villavicencio, CAV	5.400	5.400	5.400	+
Rabadillas de pollo				
Bucaramanga, Frigoríficos	1.550	1.550	1.550	=
Cúcuta, Cenabastos	2.067	2.067	2.067	=
Medellín, Coomerca	2.200	2.200	2.200	=
Montería (Córdoba)	2.200	2.200	2.200	=

(0) Variación igual a 0 %

(+0) Variación entre 0 % y 10 %

(+00) Variación entre 10 % y 20 %

(+++) Variación mayor al 20 %

(n.d.) No determinado

Productos y mercados	Pesos por kilogramo			Tenden- cia
	Mínimo	Máximo	Medio	
Blanquillo entero fresco				
Bogotá, D. C., Plaza Las Flores	6.111	6.354	6.233	-
Bucaramanga, Centroabastos	7.500	7.917	7.604	+ La
Dorada (Caldas)	7.500	8.500	8.000	n.d.
Montería (Córdoba)	5.267	5.267	5.267	+
Sincelejo (Sucre)	3.875	3.875	3.875	++
Valledupar, Mercado Nuevo	6.667	6.667	6.667	+
Bocachico criollo fresco				
Bogotá, D. C., Plaza Las Flores	6.194	6.528	6.361	-
Bucaramanga, Centroabastos	13.333	13.750	13.542	+
Cartagena, Bazurto	15.000	15.000	15.000	+
Cúcuta, Cenabastos	3.500	4.000	3.750	--
Ibagué, Plaza La 21	15.000	15.000	15.000	n.d.
La Dorada (Caldas)	3.500	3.667	3.611	--
Montería (Córdoba)	10.000	10.000	10.000	+++
Valledupar, Mercado Nuevo	10.333	10.333	10.333	+
Villavicencio, CAV	8.000	8.000	8.000	--
Bocachico importado congelado				
Barranquilla, Barranquillita	6.500	6.500	6.500	=
Bogotá, D. C., Plaza Las Flores	6.250	6.250	6.250	=
Bucaramanga, Centroabastos	5.625	5.625	5.625	=
Cali, Galería Alameda	5.900	5.900	5.900	=
Cali, Santa Helena	5.833	5.833	5.833	-
Cartagena, Bazurto	5.500	5.500	5.500	-
Cúcuta, Cenabastos	6.000	6.000	6.000	=
Manizales (Caldas)	5.900	5.900	5.900	=
Medellín, Central				
Mayorista de Antioquia	6.075	6.075	6.075	=
Montería (Córdoba)	5.000	5.000	5.000	=
Pereira, La 41	5.850	5.850	5.850	=
Sincelejo (Sucre)	5.000	5.000	5.000	-
Valledupar, Mercado Nuevo	6.000	6.000	6.000	=
Cachama de cultivo fresca				
Bogotá, D. C., Plaza Las Flores	5.139	5.361	5.250	+
Bucaramanga, Centroabastos	6.458	6.667	6.580	+

Cuadro 7. Mercados mayoristas. Precios de venta de pescados (continuación)
2013 (febrero 23 a marzo 1)

Productos y mercados	Pesos por kilogramo				Tenden- cia	Productos y mercados	Pesos por kilogramo				Tenden- cia
	Mínimo	Máximo	Medio	Precios			Mínimo	Máximo	Medio	Precios	
Cachama de cultivo fresca (continuación)						Nicuro fresco (continuación)					
Cúcuta, Cenabastos	3.167	3.625	3.396	-	Villavicencio, CAV	7.950	7.950	7.950	+		
Ibagué, Plaza La 21	7.000	7.000	7.000	=	Palmitos de mar						
Montería (Córdoba)	5.200	5.200	5.200	=	Cali, Galería Alameda	9.333	9.333	9.333	=		
Villavicencio, CAV	7.000	7.000	7.000	=	Cali, Santa Helena	9.333	9.333	9.333	+		
Calamar anillos					Medellín, Central						
Bogotá, D. C., Corabastos	11.667	11.667	11.667	n.d.	Mayorista de Antioquia	8.650	8.650	8.650	=		
Cali, Galería Alameda	12.500	12.500	12.500	=	Pargo rojo entero congelado						
Cali, Santa Helena	9.750	9.750	9.750	-	Bogotá, D. C., Corabastos	17.250	17.250	17.250	+		
Medellín, Central					Medellín, Central						
Mayorista de Antioquia	9.843	9.843	9.843	=	Mayorista de Antioquia	18.375	18.375	18.375	=		
Calamar blanco entero					Pereira, La 41	18.000	18.000	18.000	=		
Cali, Galería Alameda	6.333	6.333	6.333	=	Pargo rojo platero						
Cali, Santa Helena	6.333	6.333	6.333	-	Buenaventura (Valle del Cauca)	14.000	14.000	14.000	=		
Calamar morado entero					Cali, Galería Alameda	17.333	17.333	17.333	=		
Bogotá, D. C., Corabastos	8.000	8.000	8.000	+	Cali, Santa Helena	14.100	14.100	14.100	-		
Cali, Galería Alameda	9.000	9.000	9.000	+	Cartagena, Bazurto	19.333	19.333	19.333	-		
Cali, Santa Helena	8.467	8.467	8.467	+	Pescado cabezas						
Camarón tigre precocido seco					Bogotá, D. C., Corabastos	6.000	6.000	6.000	+		
Medellín, Central					Buenaventura (Valle del Cauca)	2.167	2.167	2.167	=		
Mayorista de Antioquia	27.000	27.000	27.000	=	Cali, Galería Alameda	5.333	5.333	5.333	=		
Camarón titi precocido seco					Cali, Santa Helena	5.667	5.667	5.667	+		
Medellín, Central					Róbalo, filete congelado						
Mayorista de Antioquia	19.250	19.250	19.250	-	Medellín, Central						
Capaz Magdalena fresco					Mayorista de Antioquia	7.075	7.075	7.075	=		
La Dorada (Caldas)	12.000	12.000	12.000	-	Pereira, La 41	8.750	8.750	8.750	=		
Tunja (Boyacá)	10.000	10.000	10.000	-	Salmón, filete congelado						
Cazuela de mariscos (paquete)					Bogotá, D. C., Corabastos	17.250	17.250	17.250	+		
Bogotá, D. C., Corabastos	9.750	9.750	9.750	-	Cali, Galería Alameda	18.333	18.333	18.333	=		
Corvina, filete congelado nacional					Cali, Santa Helena	20.767	20.767	20.767	+		
Buenaventura (Valle del Cauca)	16.000	16.000	16.000	=	Medellín, Central						
Cali, Galería Alameda	20.000	20.000	20.000	=	Mayorista de Antioquia	19.250	19.250	19.250	=		
Cali, Santa Helena	19.067	19.067	19.067	-	Sierra entera congelada						
Langostino U12					Bogotá, D. C., Corabastos	9.333	9.333	9.333	+		
Medellín, Central					Buenaventura (Valle del Cauca)	7.000	7.000	7.000	=		
Mayorista de Antioquia	49.750	49.750	49.750	=	Cali, Galería Alameda	9.133	9.133	9.133	=		
Langostino 16-20					Cali, Santa Helena	7.767	7.767	7.767	-		
Bogotá, D. C., Corabastos	36.500	36.500	36.500	-	Cartagena, Bazurto	10.267	10.267	10.267	-		
Medellín, Central					Medellín, Central						
Mayorista de Antioquia	40.500	40.500	40.500	=	Mayorista de Antioquia	8.875	8.875	8.875	-		
Merluza, filete importado					Tilapia, filete congelado						
Bogotá, D. C., Corabastos	9.000	9.000	9.000	+	Bogotá, D. C., Corabastos	12.000	12.000	12.000	n.d.		
Cali, Galería Alameda	7.900	7.900	7.900	=	Cali, Galería Alameda	11.500	11.500	11.500	=		
Cali, Santa Helena	7.133	7.133	7.133	-	Cali, Santa Helena	10.567	10.567	10.567	+		
Medellín, Central					Medellín, Central						
Mayorista de Antioquia	7.100	7.100	7.100	-	Mayorista de Antioquia	10.750	10.750	10.750	--		
Merluza, filete nacional					Tilapia, lomititos						
Bogotá, D. C., Corabastos	18.500	18.500	18.500	=	Medellín, Central						
Cali, Galería Alameda	17.500	17.500	17.500	=	Mayorista de Antioquia	5.100	5.100	5.100	=		
Cali, Santa Helena	16.500	16.500	16.500	-	Tilapia roja entera congelada						
Mojarra lora entera congelada					Barranquilla, Barranquillita	7.200	7.200	7.200	=		
Barranquilla, Barranquillita	5.200	5.200	5.200	=	Bogotá, D. C., Corabastos	6.467	6.467	6.467	+		
Cartagena, Bazurto	5.500	5.500	5.500	=	Cali, Galería Alameda	6.500	6.500	6.500	=		
Mojarra lora entera fresca					Cali, Santa Helena	6.833	6.833	6.833	-		
Barranquilla, Barranquillita	4.800	4.800	4.800	++	Cartagena, Bazurto	5.667	5.667	5.667	+		
Cartagena, Bazurto	4.375	4.375	4.375	=	Medellín, Central						
Montería (Córdoba)	4.000	4.000	4.000	=	Mayorista de Antioquia	8.075	8.075	8.075	=		
Sincelejo (Sucre)	3.875	3.875	3.875	++	Tilapia roja entera fresca						
Valledupar, Mercado Nuevo	5.500	5.500	5.500	+	Barranquilla, Barranquillita	6.000	6.000	6.000	+		
Villavicencio, CAV	8.000	8.000	8.000	+	Bogotá, D. C., Plaza Las Flores	6.250	6.278	6.264	+		
Nicuro fresco					Bucaramanga, Centroabastos	6.875	8.056	7.318	++		
Bogotá, D. C., Plaza Las Flores	4.028	4.028	4.028	-	Cartagena, Bazurto	5.500	5.500	5.500	+		
La Dorada (Caldas)	6.000	6.333	6.111	-	Cúcuta, Cenabastos	6.333	6.333	6.333	+		
Tunja (Boyacá)	6.000	6.000	6.000	-	Ibagué, Plaza La 21	8.000	8.000	8.000	=		
					Montería (Córdoba)	6.500	6.500	6.500	=		
					Tunja (Boyacá)	7.000	7.000	7.000	-		
					Valledupar, Mercado Nuevo	6.333	6.333	6.333	=		

**Cuadro 7. Mercados mayoristas. Precios de venta de pescados (conclusión)
2013 (febrero 23 a marzo 1)**

Productos y mercados	Pesos por kilogramo				Tendencia	Productos y mercados	Pesos por kilogramo				Tendencia
	Precios			Tendencia			Precios			Tendencia	
	Mínimo	Máximo	Medio				Mínimo	Máximo	Medio		
Toyo blanco, filete congelado						Trucha en corte mariposa (continuación)					
Cali, Galería Alameda	8.333	8.333	8.333	=		Manizales (Caldas)	12.000	12.000	12.000	n.d.	
Cali, Santa Helena	7.433	7.433	7.433	-		Medellín, Central					
Medellín, Central						Mayorista de Antioquia	10.750	10.750	10.750	=	
Mayorista de Antioquia	8.325	8.325	8.325	=		Pereira, La 41	11.750	11.750	11.750	=	
Trucha en corte mariposa						Trucha entera fresca					
Bogotá, D. C., Corabastos	10.500	10.500	10.500	+		Pasto (Nariño)	8.500	8.500	8.500	=	
Cali, Galería Alameda	11.783	11.783	11.783	=							
Cali, Santa Helena	10.600	10.600	10.600	+							

**Cuadro 8. Mercados mayoristas. Precios de venta de productos procesados
2013 (febrero 23 a marzo 1)**

Productos y mercados	Pesos por kilogramo				Tendencia	Productos y mercados	Pesos por kilogramo				Tendencia
	Precios			Tendencia			Precios			Tendencia	
	Mínimo	Máximo	Medio				Mínimo	Máximo	Medio		
Aceite girasol						Avena en hojuelas (continuación)					
Cartagena, Bazaruto	6.083	6.083	6.083	=		Tuluá (Valle del Cauca)	5.688	5.688	5.688	=	
Medellín, Central						Valledupar, Mercado Nuevo	4.742	4.742	4.742	=	
Mayorista de Antioquia	6.583	6.583	6.583	=		Villavicencio, CAV	6.229	6.229	6.229	-	
Medellín, Coomerca	6.833	6.833	6.833	=		Avena molida					
Medellín, Placita de Flórez	6.750	6.750	6.750	=		Bogotá, D. C., Paloquemao	6.583	6.583	6.583	-	
Montería (Córdoba)	6.800	6.800	6.800	=		Bogotá, D. C., Plaza España	6.343	6.343	6.343	+	
Pereira, Mercasa	7.543	7.543	7.543	+		Cali, La Floresta	5.667	5.667	5.667	=	
Aceite soya						Cali, Santa Helena	5.965	5.965	5.965	+	
Cartago (Valle del Cauca)	4.444	4.444	4.444	+		Cali, Siloé	6.900	6.900	6.900	=	
Aceite vegetal mezcla						Ibagué, Plaza La 21	7.771	7.771	7.771	=	
Armenia, Mercar	3.863	3.863	3.863	=		Neiva, Surabastos	6.313	6.313	6.313	-	
Barranquilla, Barranquillita	3.729	3.729	3.729	+		Palmira (Valle del Cauca)	5.633	5.633	5.633	=	
Barranquilla, Granabastos	3.624	3.624	3.624	-		Tuluá (Valle del Cauca)	5.688	5.688	5.688	+	
Bogotá, D. C., Corabastos	4.471	4.471	4.471	-		Villavicencio, CAV	6.229	6.229	6.229	-	
Bogotá, D. C., Paloquemao	4.488	4.488	4.488	+		Azúcar morena					
Bogotá, D. C., Plaza España	4.531	4.531	4.531	-		Bogotá, D. C., Plaza España	1.874	1.874	1.874	+	
Bucaramanga, Centroabastos	4.290	4.290	4.290	+		Cali, Santa Helena	1.833	1.833	1.833	+	
Bucaramanga, Mercados del centro	3.617	3.617	3.617	=		Ibagué, Plaza La 21	1.520	1.520	1.520	=	
Buenaventura (Valle del Cauca)	4.296	4.296	4.296	+		Medellín, Central					
Cali, La Floresta	4.933	4.933	4.933	=		Mayorista de Antioquia	1.590	1.590	1.590	+	
Cali, Santa Helena	4.810	4.810	4.810	=		Medellín, Coomerca	1.667	1.667	1.667	+	
Cali, Siloé	5.083	5.083	5.083	=		Medellín, Placita de Flórez	1.680	1.680	1.680	-	
Cartagena, Bazaruto	3.521	3.521	3.521	-		Pamplona (Norte de Santander)	1.973	1.973	1.973	=	
Cúcuta, Cenabastos	3.605	3.605	3.605	-		Pasto (Nariño)	1.668	1.668	1.668	=	
Ibagué, Plaza La 21	3.575	3.575	3.575	=		Tuluá (Valle del Cauca)	1.717	1.717	1.717	=	
Manizales (Caldas)	4.356	4.356	4.356	-		Azúcar refinada					
Medellín, Central						Barranquilla, Barranquillita	1.770	1.770	1.770	-	
Mayorista de Antioquia	3.240	3.240	3.240	=		Barranquilla, Granabastos	1.749	1.749	1.749	+	
Medellín, Coomerca	4.292	4.292	4.292	=		Bogotá, D. C., Corabastos	1.800	1.800	1.800	n.d.	
Medellín, Placita de Flórez	4.250	4.250	4.250	-		Bucaramanga, Centroabastos	1.806	1.806	1.806	+	
Neiva, Surabastos	4.047	4.047	4.047	+		Bucaramanga, Mercados del centro	1.833	1.833	1.833	+	
Palmira (Valle del Cauca)	4.956	4.956	4.956	=		Cartagena, Bazaruto	1.970	1.970	1.970	-	
Pasto (Nariño)	3.597	3.597	3.597	=		Cúcuta, Cenabastos	1.893	1.893	1.893	+	
Popayán (Cauca)	3.517	3.517	3.517	-		Ibagué, Plaza La 21	1.518	1.518	1.518	=	
Sincelejo (Sucre)	3.625	3.625	3.625	-		Medellín, Central					
Tuluá (Valle del Cauca)	4.181	4.181	4.181	=		Mayorista de Antioquia	1.560	1.560	1.560	+	
Valledupar, Mercado Nuevo	3.959	3.959	3.959	=		Medellín, Placita de Flórez	1.680	1.680	1.680	-	
Villavicencio, CAV	4.833	4.833	4.833	+		Montería (Córdoba)	1.420	1.420	1.420	-	
Avena en hojuelas						Neiva, Surabastos	1.465	1.465	1.465	-	
Barranquilla, Barranquillita	5.322	5.322	5.322	=		Pamplona (Norte de Santander)	1.833	1.833	1.833	=	
Barranquilla, Granabastos	5.413	5.413	5.413	-		Pasto (Nariño)	1.470	1.470	1.470	=	
Bogotá, D. C., Paloquemao	6.583	6.583	6.583	-		Sincelejo (Sucre)	1.840	1.840	1.840	+	
Bogotá, D. C., Plaza España	6.343	6.343	6.343	n.d.		Valledupar, Mercado Nuevo	2.067	2.067	2.067	=	
Bucaramanga, Centroabastos	4.697	4.697	4.697	-		Villavicencio, CAV	1.745	1.745	1.745	-	
Bucaramanga, Mercados del centro	5.000	5.000	5.000	+		Azúcar sulfitada					
Cali, La Floresta	5.667	5.667	5.667	=		Armenia, Mercar	1.460	1.460	1.460	+	
Cali, Santa Helena	5.684	5.684	5.684	-		Barranquilla, Barranquillita	1.397	1.397	1.397	+	
Cali, Siloé	6.900	6.900	6.900	=		Barranquilla, Granabastos	1.374	1.374	1.374	+	
Cartagena, Bazaruto	5.344	5.344	5.344	=		Bogotá, D. C., Corabastos	1.438	1.438	1.438	-	
Cartago (Valle del Cauca)	7.830	7.830	7.830	-		Bogotá, D. C., Paloquemao	1.729	1.729	1.729	-	
Cúcuta, Cenabastos	4.903	4.903	4.903	-		Bogotá, D. C., Plaza España	1.478	1.478	1.478	-	
Ibagué, Plaza La 21	7.771	7.771	7.771	=		Bucaramanga, Centroabastos	1.493	1.493	1.493	+	
Neiva, Surabastos	6.313	6.313	6.313	-		Bucaramanga, Mercados del centro	1.498	1.498	1.498	-	
Palmira (Valle del Cauca)	5.633	5.633	5.633	-		Buenaventura (Valle del Cauca)	1.443	1.443	1.443	-	
Pamplona (Norte de Santander)	4.889	4.889	4.889	=		Cali, La Floresta	1.400	1.400	1.400	+	
Sincelejo (Sucre)	5.760	5.760	5.760	+							

**Cuadro 8. Mercados mayoristas. Precios de venta de productos procesados (continuación)
2013 (febrero 23 a marzo 1)**

Productos y mercados	Pesos por kilogramo				Tendencia	Productos y mercados	Pesos por kilogramo				Tendencia
	Mínimo	Máximo	Medio				Mínimo	Máximo	Medio		
Azúcar sulfitada (continuación)						Chocolate amargo (continuación)					
Cali, Santa Helena	1.370	1.370	1.370		+	Medellín, Coomerca	17.520	17.520	17.520		-
Cali, Siloé	1.400	1.400	1.400		+	Medellín, Placita de Flórez	17.480	17.480	17.480		-
Cartagena, Bazurto	1.315	1.315	1.315		-	Palmira (Valle del Cauca)	16.600	16.600	16.600		=
Cartago (Valle del Cauca)	1.423	1.423	1.423		-	Pasto (Nariño)	16.533	16.533	16.533		=
Ibagué, Plaza La 21	2.800	2.800	2.800		+	Pereira, Mercasa	17.920	17.920	17.920		=
Manizales (Caldas)	1.493	1.493	1.493		=	Tuluá (Valle del Cauca)	17.000	17.000	17.000		=
Medellín, Central						Chocolate dulce					
Mayorista de Antioquia	1.415	1.415	1.415		+	Barranquilla, Barranquillita	10.010	10.010	10.010		=
Palmira (Valle del Cauca)	1.387	1.387	1.387		+	Barranquilla, Granabastos	9.534	9.534	9.534		-
Pereira, Mercasa	1.601	1.601	1.601		+	Bogotá, D. C., Corabastos	7.833	7.833	7.833		-
Popayán (Cauca)	1.560	1.560	1.560		=	Bogotá, D. C., Plaza España	7.913	7.913	7.913		-
Sincelejo (Sucre)	1.373	1.373	1.373		+	Bucaramanga, Centroabastos	7.489	7.489	7.489		+
Tuluá (Valle del Cauca)	1.387	1.387	1.387		=	Bucaramanga, Mercados del centro	7.487	7.487	7.487		-
Valledupar, Mercado Nuevo	1.419	1.419	1.419		+	Cartagena, Bazurto	10.250	10.250	10.250		=
Villavicencio, CAV	1.605	1.605	1.605		+	Cúcuta, Cenabastos	8.013	8.013	8.013		=
Bocadillo veleño						Ibagué, Plaza La 21	7.800	7.800	7.800		-
Bogotá, D. C., Corabastos	194	194	194		+	Montería (Córdoba)	10.125	10.125	10.125		=
Bogotá, D. C., Paloquemao	194	194	194		=	Neiva, Surabastos	7.650	7.650	7.650		-
Neiva, Surabastos	97	97	97		=	Pamplona (Norte de Santander)	8.267	8.267	8.267		-
Café instantáneo						Sincelejo (Sucre)	9.900	9.900	9.900		=
Barranquilla, Barranquillita	68.333	68.333	68.333		=	Valledupar, Mercado Nuevo	8.500	8.500	8.500		=
Barranquilla, Granabastos	67.770	67.770	67.770		-	Villavicencio, CAV	8.275	8.275	8.275		-
Buenaventura (Valle del Cauca)	77.124	77.124	77.124		-	Chocolate instantáneo					
Cali, La Floresta	76.863	76.863	76.863		+	Medellín, Central					
Cali, Santa Helena	76.253	76.253	76.253		+	Mayorista de Antioquia	19.082	19.082	19.082		=
Cali, Siloé	73.529	73.529	73.529		=	Pereira, Mercasa	21.450	21.450	21.450		-
Cartagena, Bazurto	72.279	72.279	72.279		=	Color (bolsita)					
Cartago (Valle del Cauca)	71.917	71.917	71.917		=	Ibagué, Plaza La 21	20.000	20.000	20.000		=
Cúcuta, Cenabastos	66.487	66.487	66.487		=	Medellín, Central					
Medellín, Central						Mayorista de Antioquia	15.179	15.179	15.179		=
Mayorista de Antioquia	73.595	73.595	73.595		=	Medellín, Coomerca	15.437	15.437	15.437		=
Medellín, Placita de Flórez	75.163	75.163	75.163		-	Medellín, Placita de Flórez	15.476	15.476	15.476		=
Neiva, Surabastos	62.194	62.194	62.194		-	Neiva, Surabastos	9.031	9.031	9.031		=
Palmira (Valle del Cauca)	77.647	77.647	77.647		=	Fécula de maíz					
Pamplona (Norte de Santander)	66.176	66.176	66.176		=	Barranquilla, Barranquillita	12.704	12.704	12.704		-
Pasto (Nariño)	72.549	72.549	72.549		-	Barranquilla, Granabastos	12.218	12.218	12.218		+
Popayán (Cauca)	76.961	76.961	76.961		=	Bogotá, D. C., Corabastos	11.371	11.371	11.371		n.d.
Sincelejo (Sucre)	66.422	66.422	66.422		-	Bucaramanga, Centroabastos	12.831	12.831	12.831		-
Café instantáneo (continuación)						Bucaramanga, Mercados del centro	12.807	12.807	12.807		-
Tuluá (Valle del Cauca)	74.553	74.553	74.553		=	Cali, La Floresta	12.632	12.632	12.632		=
Valledupar, Mercado Nuevo	60.490	60.490	60.490		=	Cali, Santa Helena	12.478	12.478	12.478		-
Café molido						Cali, Siloé	12.308	12.308	12.308		=
Barranquilla, Barranquillita	18.340	18.340	18.340		=	Cartagena, Bazurto	11.597	11.597	11.597		=
Barranquilla, Granabastos	17.745	17.745	17.745		-	Cartago (Valle del Cauca)	9.194	9.194	9.194		-
Bogotá, D. C., Corabastos	15.750	15.750	15.750		+	Cúcuta, Cenabastos	11.630	11.630	11.630		=
Bogotá, D. C., Paloquemao	16.200	16.200	16.200		+	Ibagué, Plaza La 21	11.296	11.296	11.296		=
Bucaramanga, Centroabastos	16.107	16.107	16.107		-	Montería (Córdoba)	8.578	8.578	8.578		=
Bucaramanga, Mercados del centro	16.413	16.413	16.413		-	Neiva, Surabastos	12.270	12.270	12.270		+
Cali, La Floresta	14.667	14.667	14.667		-	Palmira (Valle del Cauca)	12.632	12.632	12.632		+
Cali, Santa Helena	14.533	14.533	14.533		+	Pamplona (Norte de Santander)	12.176	12.176	12.176		=
Cali, Siloé	14.000	14.000	14.000		=	Pasto (Nariño)	10.954	10.954	10.954		=
Cartagena, Bazurto	16.875	16.875	16.875		=	Popayán (Cauca)	12.039	12.039	12.039		+
Cartago (Valle del Cauca)	16.192	16.192	16.192		-	Sincelejo (Sucre)	10.509	10.509	10.509		+
Manizales (Caldas)	15.500	15.500	15.500		=	Valledupar, Mercado Nuevo	12.555	12.555	12.555		+
Medellín, Central						Villavicencio, CAV	13.355	13.355	13.355		++
Mayorista de Antioquia	15.650	15.650	15.650		=	Galletas dulces redondas con crema					
Montería (Córdoba)	15.200	15.200	15.200		-	Barranquilla, Barranquillita	9.612	9.612	9.612		+
Neiva, Surabastos	18.025	18.025	18.025		+	Barranquilla, Granabastos	8.897	8.897	8.897		+
Palmira (Valle del Cauca)	14.787	14.787	14.787		-	Bogotá, D. C., Plaza España	8.553	8.553	8.553		-
Pamplona (Norte de Santander)	17.778	17.778	17.778		-	Bucaramanga, Centroabastos	9.528	9.528	9.528		-
Pereira, Mercasa	18.368	18.368	18.368		+	Bucaramanga, Mercados del centro	9.690	9.690	9.690		+
Popayán (Cauca)	14.840	14.840	14.840		=	Cartagena, Bazurto	9.071	9.071	9.071		=
Tuluá (Valle del Cauca)	14.427	14.427	14.427		=	Cúcuta, Cenabastos	9.374	9.374	9.374		=
Valledupar, Mercado Nuevo	17.667	17.667	17.667		=	Ibagué, Plaza La 21	8.250	8.250	8.250		=
Villavicencio, CAV	16.350	16.350	16.350		+	Sincelejo (Sucre)	10.007	10.007	10.007		-
Chocolate amargo						Galletas saladas 3 tacos					
Armenia, Mercar	17.000	17.000	17.000		-	Armenia, Mercar	7.945	7.945	7.945		=
Cali, La Floresta	16.507	16.507	16.507		=	Barranquilla, Barranquillita	7.706	7.706	7.706		+
Cali, Santa Helena	16.813	16.813	16.813		-	Barranquilla, Granabastos	7.305	7.305	7.305		+
Cali, Siloé	15.200	15.200	15.200		=	Bogotá, D. C., Corabastos	7.619	7.619	7.619		+
Cartago (Valle del Cauca)	17.363	17.363	17.363		-	Bogotá, D. C., Paloquemao	8.003	8.003	8.003		n.d.
Ibagué, Plaza La 21	16.500	16.500	16.500		=	Bogotá, D. C., Plaza España	7.651	7.651	7.651		-
Manizales (Caldas)	16.867	16.867	16.867		=						
Medellín, Central											
Mayorista de Antioquia	16.475	16.475	16.475		+						

**Cuadro 8. Mercados mayoristas. Precios de venta de productos procesados (continuación)
2013 (febrero 23 a marzo 1)**

Productos y mercados	Pesos por kilogramo				Tendencia	Productos y mercados	Pesos por kilogramo				Tendencia			
	Mínimo	Máximo	Medio	Precios			Mínimo	Máximo	Medio	Precios				
Galletas saladas 3 tacos (continuación)						Harina de trigo (continuación)								
Bucaramanga, Centroabastos	7.804	7.804	7.804	-	Sincelejo (Sucre)	1.230	1.230	1.230	+	Bucaramanga, Mercados del centro	8.466	8.466	8.466	+
Bucaramanga, Mercados del centro	8.035	8.035	8.035	+	Tuluá (Valle del Cauca)	1.479	1.479	1.479	=	Cali, La Floresta	8.466	8.466	8.466	+
Buenaventura (Valle del Cauca)	8.074	8.074	8.074	+	Villavicencio, CAV	2.427	2.427	2.427	-	Cali, Santa Helena	8.466	8.466	8.466	+
Cali, La Floresta	8.466	8.466	8.466	=	Harina precocida de maíz					Cali, Siloé	8.254	8.254	8.254	+
Cali, Santa Helena	8.466	8.466	8.466	+	Armenia, Mercar	2.619	2.619	2.619	+	Cartagena, Bazaruto	7.308	7.308	7.308	=
Cali, Siloé	8.254	8.254	8.254	=	Barranquilla, Barranquillita	2.553	2.553	2.553	=	Cartago (Valle del Cauca)	8.245	8.245	8.245	+
Cartagena, Bazaruto	7.308	7.308	7.308	=	Barranquilla, Granabastos	1.796	1.796	1.796	-	Cúcuta, Cenabastos	7.857	7.857	7.857	=
Cartago (Valle del Cauca)	8.245	8.245	8.245	+	Bogotá, D. C., Corabastos	2.470	2.470	2.470	-	Ibagué, Plaza La 21	7.436	7.436	7.436	=
Cúcuta, Cenabastos	7.857	7.857	7.857	=	Bogotá, D. C., Paloquemao	2.667	2.667	2.667	=	Manizales (Caldas)	7.646	7.646	7.646	=
Ibagué, Plaza La 21	7.436	7.436	7.436	=	Bogotá, D. C., Plaza España	2.563	2.563	2.563	-	Medellín, Central				
Manizales (Caldas)	7.646	7.646	7.646	=	Bucaramanga, Centroabastos	1.840	1.840	1.840	-	Mayorista de Antioquia	7.431	7.431	7.431	=
Medellín, Central					Bucaramanga, Mercados del centro	1.867	1.867	1.867	=	Medellín, Coomerca	7.738	7.738	7.738	=
Mayorista de Antioquia	7.431	7.431	7.431	=	Buenaventura (Valle del Cauca)	2.736	2.736	2.736	+	Medellín, Placita de Flórez	7.540	7.540	7.540	=
Medellín, Coomerca	7.738	7.738	7.738	=	Cali, La Floresta	2.028	2.028	2.028	=	Neiva, Surabastos	7.722	7.722	7.722	+
Medellín, Placita de Flórez	7.540	7.540	7.540	=	Cali, Santa Helena	1.968	1.968	1.968	-	Palmira (Valle del Cauca)	8.571	8.571	8.571	-
Neiva, Surabastos	7.722	7.722	7.722	+	Cali, Siloé	2.083	2.083	2.083	=	Pasto (Nariño)	6.812	6.812	6.812	=
Palmira (Valle del Cauca)	8.571	8.571	8.571	-	Cartagena, Bazaruto	2.500	2.500	2.500	+	Pereira, Mercasa	7.546	7.546	7.546	=
Pasto (Nariño)	6.812	6.812	6.812	=	Cartago (Valle del Cauca)	1.708	1.708	1.708	-	Popayán (Cauca)	7.474	7.474	7.474	=
Pereira, Mercasa	7.546	7.546	7.546	=	Cúcuta, Cenabastos	1.725	1.725	1.725	=	Sincelejo (Sucre)	7.308	7.308	7.308	+
Popayán (Cauca)	7.474	7.474	7.474	=	Ibagué, Plaza La 21	1.667	1.667	1.667	=	Tuluá (Valle del Cauca)	7.903	7.903	7.903	+
Sincelejo (Sucre)	7.308	7.308	7.308	+	Manizales (Caldas)	2.761	2.761	2.761	+	Valledupar, Mercado Nuevo	7.519	7.519	7.519	-
Tuluá (Valle del Cauca)	7.903	7.903	7.903	+	Montería (Córdoba)	1.427	1.427	1.427	=	Villavicencio, CAV	8.062	8.062	8.062	+
Valledupar, Mercado Nuevo	7.519	7.519	7.519	-	Neiva, Surabastos	2.427	2.427	2.427	-					
Villavicencio, CAV	8.062	8.062	8.062	+	Palmira (Valle del Cauca)	1.972	1.972	1.972	=					
					Pamplona (Norte de Santander)	1.700	1.700	1.700	=					
Gelatina					Pasto (Nariño)	1.778	1.778	1.778	n.d.					
Barranquilla, Barranquillita	20.044	20.044	20.044	=	Pereira, Mercasa	2.584	2.584	2.584	=					
Barranquilla, Granabastos	20.684	20.684	20.684	-	Popayán (Cauca)	1.700	1.700	1.700	=					
Bogotá, D. C., Corabastos	18.737	18.737	18.737	-	Sincelejo (Sucre)	2.444	2.444	2.444	-					
Bogotá, D. C., Plaza España	19.938	19.938	19.938	+	Valledupar, Mercado Nuevo	1.778	1.778	1.778	=					
Bucaramanga, Centroabastos	20.208	20.208	20.208	+	Villavicencio, CAV	2.510	2.510	2.510	+					
Bucaramanga, Mercados del centro	19.410	19.410	19.410	-										
Cali, La Floresta	20.365	20.365	20.365	-	Jugo de frutas									
Cali, Santa Helena	9.861	9.861	9.861	-	Barranquilla, Barranquillita	4.806	4.806	4.806	-					
Cartagena, Bazaruto	18.953	18.953	18.953	+	Barranquilla, Granabastos	4.765	4.765	4.765	-					
Cúcuta, Cenabastos	20.373	20.373	20.373	=	Bucaramanga, Centroabastos	4.819	4.819	4.819	-					
Ibagué, Plaza La 21	19.479	19.479	19.479	+	Bucaramanga, Mercados del centro	4.851	4.851	4.851	+					
Manizales (Caldas)	9.060	9.060	9.060	+	Cartagena, Bazaruto	4.717	4.717	4.717	=					
Medellín, Central					Pamplona (Norte de Santander)	4.683	4.683	4.683	=					
Mayorista de Antioquia	18.490	18.490	18.490	=	Sincelejo (Sucre)	4.599	4.599	4.599	=					
Neiva, Surabastos	19.974	19.974	19.974	-	Valledupar, Mercado Nuevo	4.832	4.832	4.832	=					
Palmira (Valle del Cauca)	9.412	9.412	9.412	=										
Pamplona (Norte de Santander)	14.141	14.141	14.141	=	Jugo instantáneo (sobre)									
Pasto (Nariño)	6.924	6.924	6.924	=	Barranquilla, Barranquillita	23.287	23.287	23.287	=					
Pereira, Mercasa	8.928	8.928	8.928	-	Barranquilla, Granabastos	23.403	23.403	23.403	-					
Popayán (Cauca)	19.141	19.141	19.141	-	Bogotá, D. C., Corabastos	28.375	28.375	28.375	+					
Tuluá (Valle del Cauca)	9.101	9.101	9.101	=	Bogotá, D. C., Paloquemao	31.167	31.167	31.167	-					
Valledupar, Mercado Nuevo	9.477	9.477	9.477	=	Bogotá, D. C., Plaza España	28.511	28.511	28.511	-					
					Buenaventura (Valle del Cauca)	28.511	28.511	28.511	=					
Harina de trigo					Cali, La Floresta	28.667	28.667	28.667	=					
Armenia, Mercar	1.589	1.589	1.589	-	Cali, Santa Helena	27.778	27.778	27.778	-					
Barranquilla, Barranquillita	1.323	1.323	1.323	=	Cali, Siloé	28.333	28.333	28.333	=					
Barranquilla, Granabastos	1.270	1.270	1.270	-	Cartagena, Bazaruto	22.951	22.951	22.951	=					
Bogotá, D. C., Corabastos	1.604	1.604	1.604	+	Medellín, Central									
Bogotá, D. C., Paloquemao	1.607	1.607	1.607	=	Mayorista de Antioquia	28.583	28.583	28.583	=					
Bogotá, D. C., Plaza España	1.596	1.596	1.596	-	Medellín, Coomerca	28.556	28.556	28.556	-					
Bucaramanga, Centroabastos	1.940	1.940	1.940	+	Medellín, Placita de Flórez	23.889	23.889	23.889	=					
Bucaramanga, Mercados del centro	1.844	1.844	1.844	-	Palmira (Valle del Cauca)	28.000	28.000	28.000	=					
Buenaventura (Valle del Cauca)	1.413	1.413	1.413	-	Pasto (Nariño)	27.583	27.583	27.583	=					
Cali, La Floresta	2.278	2.278	2.278	=	Popayán (Cauca)	28.333	28.333	28.333	=					
Cali, Santa Helena	1.787	1.787	1.787	+	Sincelejo (Sucre)	22.963	22.963	22.963	=					
Cali, Siloé	2.333	2.333	2.333	=	Tuluá (Valle del Cauca)	28.000	28.000	28.000	=					
Cartagena, Bazaruto	1.310	1.310	1.310	=	Valledupar, Mercado Nuevo	28.333	28.333	28.333	=					
Cartago (Valle del Cauca)	1.603	1.603	1.603	+	Villavicencio, CAV	28.417	28.417	28.417	-					
Cúcuta, Cenabastos	1.533	1.533	1.533	-										
Ibagué, Plaza La 21	1.583	1.583	1.583	=	Lomitos de atún en lata									
Manizales (Caldas)	1.900	1.900	1.900	=	Armenia, Mercar	17.368	17.368	17.368	-					
Medellín, Central					Barranquilla, Barranquillita	14.312	14.312	14.312	+					
Mayorista de Antioquia	2.323	2.323	2.323	-	Barranquilla, Granabastos	14.413	14.413	14.413	-					
Medellín, Coomerca	2.333	2.333	2.333	-	Bogotá, D. C., Corabastos	11.961	11.961	11.961	+					
Medellín, Placita de Flórez	2.292	2.292	2.292	=	Bucaramanga, Centroabastos	16.248	16.248	16.248	-					
Montería (Córdoba)	1.340	1.340	1.340	=	Bucaramanga, Mercados del centro	17.254	17.254	17.254	+					
Neiva, Surabastos	1.406	1.406	1.406	=	Buenaventura (Valle del Cauca)	18.292	18.292	18.292	+					
Palmira (Valle del Cauca)	2.278	2.278	2.278	=	Cali, La Floresta	13.725	13.725	13.725	+					
Pamplona (Norte de Santander)	1.442	1.442	1.442	+	Cali, Santa Helena	13.174	13.174	13.174	-					
Pasto (Nariño)	1.563	1.563	1.563	=	Cali, Siloé	14.706	14.706	14.706	=					
Pereira, Mercasa	2.260	2.260	2.260	=	Cartagena, Bazaruto	13.549	13.549	13.549	=					
Popayán (Cauca)	1.375	1.375	1.375	=	Cartago (Valle del Cauca)	17.183	17.183	17.183	+					

Cuadro 8. Mercados mayoristas. Precios de venta de productos procesados (continuación)
2013 (febrero 23 a marzo 1)

Productos y mercados	Pesos por kilogramo				Tendencia	Productos y mercados	Pesos por kilogramo				Tendencia
	Mínimo	Máximo	Medio				Mínimo	Máximo	Medio		
Lomitos de atún en lata (continuación)						Mostaza doy pack					
Cúcuta, Cenabastos	11.683	11.683	11.683	=		Cartagena, Bazurto	11.344	11.344	11.344	=	
Manizales (Caldas)	17.619	17.619	17.619	-		Panela cuadrada blanca					
Medellín, Central						Barranquilla, Barranquillita	1.675	1.675	1.675	+	
Mayorista de Antioquia	10.974	10.974	10.974	=		Barranquilla, Granabastos	1.595	1.595	1.595	=	
Medellín, Coomerca	15.788	15.788	15.788	-		Bucaramanga, Centroabastos	1.786	1.786	1.786	-	
Montería (Córdoba)	10.263	10.263	10.263	n.d.		Bucaramanga, Mercados del centro	1.871	1.871	1.871	+	
Neiva, Surabastos	10.576	10.576	10.576	-		Cartagena, Bazurto	1.489	1.489	1.489	+	
Palmira (Valle del Cauca)	12.525	12.525	12.525	=		Charalá (Santander)	1.406	1.406	1.406	+	
Pamplona (Norte de Santander)	17.512	17.512	17.512	=		Güepsa (Santander)	1.258	1.292	1.275	-	
Pereira, Mercasa	17.132	17.132	17.132	=		Ibagué, Plaza La 21	1.778	1.778	1.778	=	
Tuluá (Valle del Cauca)	13.988	13.988	13.988	=		Medellín, Central					
Villavicencio, CAV	13.082	13.082	13.082	-		Mayorista de Antioquia	1.880	1.880	1.880	=	
Manteca						Moniquirá (Boyacá)	1.370	1.396	1.383	-	
Armenia, Mercar	3.570	3.570	3.570	+		Pamplona (Norte de Santander)	1.693	1.693	1.693	+	
Bogotá, D. C., Corabastos	4.167	4.167	4.167	-		San Gil (Santander)	1.425	1.425	1.425	+	
Bogotá, D. C., Plaza España	4.308	4.308	4.308	-		Santana (Boyacá)	1.339	1.381	1.360	-	
Bucaramanga, Centroabastos	4.443	4.443	4.443	+		Sincelejo (Sucre)	1.376	1.376	1.376	+	
Bucaramanga, Mercados del centro	4.653	4.653	4.653	-		Tunja (Boyacá)	1.656	1.656	1.656	+	
Buenaventura (Valle del Cauca)	3.633	3.633	3.633	+		Valledupar, Mercado Nuevo	1.548	1.548	1.548	=	
Cali, La Floresta	4.800	4.800	4.800	=		Vélez (Santander)	1.325	1.342	1.333	-	
Cali, Santa Helena	4.723	4.723	4.723	+		Panela cuadrada morena					
Cali, Siloé	4.700	4.700	4.700	=		Bogotá, D. C., Corabastos	1.900	1.900	1.900	=	
Cartago (Valle del Cauca)	3.733	3.733	3.733	=		Bogotá, D. C., Paloquemao	1.817	1.817	1.817	-	
Cúcuta, Cenabastos	4.847	4.847	4.847	=		Bogotá, D. C., Plaza España	1.675	1.675	1.675	-	
Ibagué, Plaza La 21	3.375	3.375	3.375	=		Bucaramanga, Centroabastos	1.680	1.680	1.680	-	
Manizales (Caldas)	4.267	4.267	4.267	-		Bucaramanga, Mercados del centro	1.637	1.637	1.637	-	
Neiva, Surabastos	3.613	3.613	3.613	-		Caparrapí (Cundinamarca)	1.400	1.400	1.400	-	
Palmira (Valle del Cauca)	4.500	4.500	4.500	=		Charalá (Santander)	1.406	1.406	1.406	+	
Pamplona (Norte de Santander)	4.625	4.625	4.625	=		Cúcuta, Cenabastos	1.769	1.769	1.769	-	
Popayán (Cauca)	3.550	3.550	3.550	+		Montería (Córdoba)	1.696	1.696	1.696	+	
Tuluá (Valle del Cauca)	4.260	4.260	4.260	+		Neiva, Surabastos	1.875	1.875	1.875	+	
Villavicencio, CAV	4.338	4.338	4.338	+		Nocaima (Cundinamarca)	1.413	1.415	1.414	-	
Margarina						Pasto (Nariño)	1.667	1.667	1.667	=	
Armenia, Mercar	8.233	8.233	8.233	+		San Gil (Santander)	1.425	1.425	1.425	+	
Bogotá, D. C., Corabastos	7.850	7.850	7.850	-		Tuluá (Valle del Cauca)	2.354	2.354	2.354	=	
Bogotá, D. C., Plaza España	8.120	8.120	8.120	-		Villavicencio, CAV	1.863	1.863	1.863	=	
Bucaramanga, Centroabastos	8.067	8.067	8.067	+		Villeta (Cundinamarca)	1.475	1.491	1.483	-	
Bucaramanga, Mercados del centro	8.820	8.820	8.820	+		Panela redonda morena					
Cali, La Floresta	12.933	12.933	12.933	=		Armenia, Mercar	2.132	2.132	2.132	=	
Cali, Santa Helena	13.100	13.100	13.100	-		Buenaventura (Valle del Cauca)	1.507	1.507	1.507	n.d.	
Cali, Siloé	13.800	13.800	13.800	=		Cali, La Floresta	2.014	2.014	2.014	+	
Cartago (Valle del Cauca)	8.500	8.500	8.500	-		Cali, Siloé	2.300	2.300	2.300	=	
Ibagué, Plaza La 21	6.350	6.350	6.350	-		Caparrapí (Cundinamarca)	1.350	1.350	1.350	-	
Manizales (Caldas)	8.433	8.433	8.433	-		Cartago (Valle del Cauca)	2.211	2.211	2.211	-	
Medellín, Central						Manizales (Caldas)	1.750	1.750	1.750	=	
Mayorista de Antioquia	8.675	8.675	8.675	=		Medellín, Central					
Medellín, Coomerca	8.825	8.825	8.825	-		Mayorista de Antioquia	1.615	1.615	1.615	+	
Medellín, Placita de Flórez	8.900	8.900	8.900	-		Medellín, Coomerca	1.597	1.597	1.597	-	
Palmira (Valle del Cauca)	12.800	12.800	12.800	=		Medellín, Placita de Flórez	1.625	1.625	1.625	=	
Pamplona (Norte de Santander)	6.000	6.000	6.000	=		Montería (Córdoba)	2.000	2.000	2.000	++	
Popayán (Cauca)	12.845	12.845	12.845	+		Palmira (Valle del Cauca)	2.014	2.014	2.014	=	
Tuluá (Valle del Cauca)	13.000	13.000	13.000	=		Pereira, Mercasa	2.223	2.223	2.223	+	
Mayonesa doy pack						Sonsón (Antioquia)	1.667	1.667	1.667	=	
Bogotá, D. C., Corabastos	13.542	13.542	13.542	+		Tuluá (Valle del Cauca)	2.188	2.188	2.188	=	
Bogotá, D. C., Plaza España	14.588	14.588	14.588	-		Yarumal (Antioquia)	1.438	1.438	1.438	+	
Bucaramanga, Centroabastos	14.417	14.417	14.417	-		Papa fritá					
Bucaramanga, Mercados del centro	14.275	14.275	14.275	---		Bogotá, D. C., Plaza España	3.199	3.199	3.199	-	
Buenaventura (Valle del Cauca)	10.792	10.792	10.792	+		Pastas alimenticias					
Cali, La Floresta	14.708	14.708	14.708	=		Armenia, Mercar	4.386	4.386	4.386	+	
Cali, Santa Helena	15.278	15.278	15.278	=		Barranquilla, Barranquillita	3.998	3.998	3.998	-	
Cali, Siloé	14.125	14.125	14.125	=		Barranquilla, Granabastos	4.129	4.129	4.129	-	
Cartagena, Bazurto	13.969	13.969	13.969	=		Bogotá, D. C., Corabastos	4.280	4.280	4.280	+	
Ibagué, Plaza La 21	10.000	10.000	10.000	=		Bogotá, D. C., Paloquemao	4.620	4.620	4.620	+	
Manizales (Caldas)	14.319	14.319	14.319	-		Bucaramanga, Centroabastos	3.229	3.229	3.229	+	
Medellín, Central						Bucaramanga, Mercados del centro	3.293	3.293	3.293	+	
Mayorista de Antioquia	10.833	10.833	10.833	=		Cali, La Floresta	4.800	4.800	4.800	=	
Neiva, Surabastos	9.786	9.786	9.786	+		Cali, Santa Helena	4.267	4.267	4.267	+	
Palmira (Valle del Cauca)	13.167	13.167	13.167	=		Cali, Siloé	4.200	4.200	4.200	=	
Pasto (Nariño)	12.882	12.882	12.882	=		Cartagena, Bazurto	2.667	2.667	2.667	=	
Popayán (Cauca)	14.089	14.089	14.089	=		Cartago (Valle del Cauca)	2.903	2.903	2.903	-	
Tuluá (Valle del Cauca)	13.660	13.660	13.660	=		Cúcuta, Cenabastos	2.733	2.733	2.733	-	
Valledupar, Mercado Nuevo	14.375	14.375	14.375	=		Ibagué, Plaza La 21	4.500	4.500	4.500	=	
Villavicencio, CAV	14.646	14.646	14.646	-		Manizales (Caldas)	4.611	4.611	4.611	=	

**Cuadro 8. Mercados mayoristas. Precios de venta de productos procesados (conclusión)
2013 (febrero 23 a marzo 1)**

Productos y mercados	Pesos por kilogramo				Tenden- cia	Productos y mercados	Pesos por kilogramo				Tenden- cia
	Mínimo	Máximo	Medio				Mínimo	Máximo	Medio		
Pastas alimenticias (continuación)						Salsa de tomate doy pack (continuación)					
Medellín, Central				=		Cali, Santa Helena	13.250	13.250	13.250	-	
Mayorista de Antioquia	4.625	4.625	4.625	=		Cali, Siloé	12.125	12.125	12.125	=	
Medellín, Coomerca	4.583	4.583	4.583	-		Cartagena, Bazurto	12.375	12.375	12.375	=	
Medellín, Placita de Flórez	4.667	4.667	4.667	=		Cartago (Valle del Cauca)	13.542	13.542	13.542	-	
Montería (Córdoba)	2.640	2.640	2.640	=		Ibagué, Plaza La 21	7.500	7.500	7.500	=	
Neiva, Surabastos	4.450	4.450	4.450	-		Manizales (Caldas)	13.319	13.319	13.319	+	
Palmira (Valle del Cauca)	4.333	4.333	4.333	=		Medellín, Central					
Pamplona (Norte de Santander)	2.667	2.667	2.667	=		Mayorista de Antioquia	11.653	11.653	11.653	=	
Pasto (Nariño)	4.417	4.417	4.417	=		Medellín, Coomerca	13.403	13.403	13.403	=	
Pereira, Mercasa	4.493	4.493	4.493	=		Montería (Córdoba)	10.304	10.304	10.304	-	
Popayán (Cauca)	4.167	4.167	4.167	+		Neiva, Surabastos	8.553	8.553	8.553	+	
Tuluá (Valle del Cauca)	4.600	4.600	4.600	=		Palmira (Valle del Cauca)	11.583	11.583	11.583	+	
Valledupar, Mercado Nuevo	2.466	2.466	2.466	=		Pasto (Nariño)	11.823	11.823	11.823	=	
Villavicencio, CAV	4.316	4.316	4.316	-		Pereira, Mercasa	12.975	12.975	12.975	=	
						Popayán (Cauca)	11.523	11.523	11.523	=	
						Tuluá (Valle del Cauca)	12.257	12.257	12.257	=	
						Valledupar, Mercado Nuevo	13.213	13.213	13.213	=	
						Villavicencio, CAV	12.885	12.885	12.885	-	
Sal yodada						Sardinas en lata					
Armenia, Mercar	797	797	797	-		Armenia, Mercar	7.578	7.578	7.578	-	
Barranquilla, Barranquillita	785	785	785	-		Barranquilla, Barranquillita	3.915	3.915	3.915	=	
Barranquilla, Granabastos	778	778	778	+		Barranquilla, Granabastos	3.908	3.908	3.908	+	
Bogotá, D. C., Corabastos	587	587	587	+		Bogotá, D. C., Corabastos	4.673	4.673	4.673	+	
Bogotá, D. C., Paloquemao	590	590	590	-		Buenaventura (Valle del Cauca)	4.884	4.884	4.884	+	
Bogotá, D. C., Plaza España	733	733	733	-		Cali, La Floresta	5.686	5.686	5.686	=	
Bucaramanga, Centroabastos	775	775	775	+		Cali, Santa Helena	5.433	5.433	5.433	+	
Bucaramanga, Mercados del centro	802	802	802	-		Cali, Siloé	5.412	5.412	5.412	=	
Buenaventura (Valle del Cauca)	505	505	505	-		Cartagena, Bazurto	3.775	3.775	3.775	+	
Cali, La Floresta	760	760	760	=		Cartago (Valle del Cauca)	6.389	6.389	6.389	+	
Cali, Santa Helena	733	733	733	-		Cúcuta, Cenabastos	4.583	4.583	4.583	n.d.	
Cali, Siloé	760	760	760	=		Manizales (Caldas)	6.260	6.260	6.260	=	
Cartagena, Bazurto	796	796	796	=		Medellín, Central					
Cartago (Valle del Cauca)	842	842	842	+		Mayorista de Antioquia	4.208	4.208	4.208	=	
Cúcuta, Cenabastos	767	767	767	=		Medellín, Coomerca	4.093	4.093	4.093	-	
Ibagué, Plaza La 21	530	530	530	=		Montería (Córdoba)	4.105	4.105	4.105	=	
Manizales (Caldas)	800	800	800	=		Palmira (Valle del Cauca)	5.010	5.010	5.010	-	
Medellín, Central						Pamplona (Norte de Santander)	4.837	4.837	4.837	=	
Mayorista de Antioquia	806	806	806	=		Pereira, Mercasa	6.271	6.271	6.271	=	
Medellín, Coomerca	824	824	824	-		Popayán (Cauca)	3.600	3.600	3.600	-	
Medellín, Placita de Flórez	816	816	816	=		Sincelejo (Sucre)	3.734	3.734	3.734	-	
Montería (Córdoba)	768	768	768	=		Tuluá (Valle del Cauca)	4.885	4.885	4.885	=	
Neiva, Surabastos	800	800	800	=							
Palmira (Valle del Cauca)	720	720	720	=		Sopa de pollo (caja)					
Pamplona (Norte de Santander)	767	767	767	=		Bogotá, D. C., Corabastos	31.445	31.445	31.445	-	
Pasto (Nariño)	706	706	706	=		Bogotá, D. C., Paloquemao	33.120	33.120	33.120	-	
Pereira, Mercasa	875	875	875	=		Bogotá, D. C., Plaza España	31.897	31.897	31.897	-	
Popayán (Cauca)	724	724	724	=							
Sincelejo (Sucre)	792	792	792	+		Vinagre					
Sal yodada (continuación)						Barranquilla, Barranquillita	1.293	1.293	1.293	=	
Tuluá (Valle del Cauca)	755	755	755	=		Barranquilla, Granabastos	1.290	1.290	1.290	=	
Tunja (Boyacá)	600	600	600	=		Bucaramanga, Centroabastos	1.924	1.924	1.924	+	
Valledupar, Mercado Nuevo	843	843	843	=		Bucaramanga, Mercados del centro	1.778	1.778	1.778	-	
Villavicencio, CAV	738	738	738	-		Cartagena, Bazurto	1.938	1.938	1.938	=	
						Cúcuta, Cenabastos	1.375	1.375	1.375	=	
						Sincelejo (Sucre)	2.033	2.033	2.033	+	
						Valledupar, Mercado Nuevo	1.697	1.697	1.697	=	
Salsa de tomate doy pack											
Armenia, Mercar	12.500	12.500	12.500	n.d.							
Bogotá, D. C., Corabastos	11.792	11.792	11.792	-							
Bogotá, D. C., Plaza España	12.599	12.599	12.599	-							
Bucaramanga, Centroabastos	10.786	10.786	10.786	=							
Bucaramanga, Mercados del centro	10.795	10.795	10.795	+							
Buenaventura (Valle del Cauca)	8.736	8.736	8.736	+							
Cali, La Floresta	12.375	12.375	12.375	=							

Tendencias:

(---) Variación mayor al -20 %
 (--) Variación entre -10 % y -20 %
 (-) Variación entre 0 % y -10 %

(=) Variación igual a 0 %

(+) Variación entre 0 % y 10 %

(+ +) Variación entre 10 % y 20 %

(+++) Variación mayor al 20 %

(n.d.) No determinado

Precios de la panela

Durante la presente semana, en Vélez (Santander) se comercializó una cantidad similar de panela que la semana anterior, ya que se realizaron igual número de molindas. Sin embargo, el precio registró una reducción del 3,89 %, negociándose el kilo a \$1.319. Los comerciantes afirmaron que las cotizaciones en Villeta y La Peña (Cundinamarca) fueron muy bajas, lo que incidió en la cotización en este municipio.

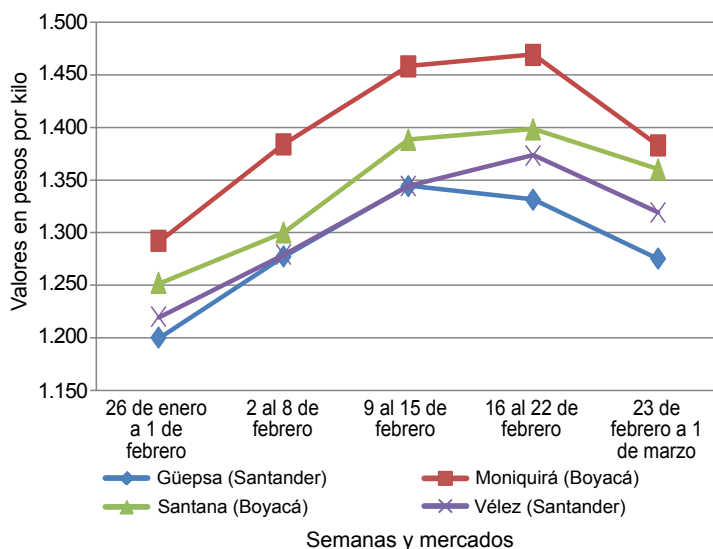
Tabla 3. Precios por kilo de la panela cuadrada morena 2013 (26 de enero al 1 de marzo)

Mercados	26 de enero a 1 de febrero	Febrero			23 de febrero al 1 de marzo
		2 a 8	9 a 15	16 a 22	
Caparrapí (Cundinamarca)	1.300	1.400	1.550	1.450	1.400
Charalá (Santander)	1.406	1.281	1.344	1.344	1.406
Nocaima (Cundinamarca)	1.356	1.409	1.420	1.424	1.414
San Gil (Santander)	1.275	1.267	1.375	1.375	1.425
Villeta (Cundinamarca)	1.283	1.455	1.513	1.540	1.483

Fuente: SIPSA, Ministerio de Agricultura y Desarrollo Rural-DANE. Cálculos: DANE.

En el mercado de San Gil, en Santander, se presentaron pocos productores, pero hubo buena afluencia de compradores, lo que hizo que los precios mostraran un incremento. Esta situación obedeció a la disminución de la producción, por la poca cantidad de materia prima, y a los

Gráfico 7. Comportamiento del precio de la panela cuadrada blanca 2013 (26 de enero al 1 de marzo)



Fuente: SIPSA-DANE-Ministerio de Agricultura y Desarrollo Rural.

mayores precios en la Costa Atlántica. El kilo de panela cuadrada blanca se vendió a \$1.375, 3,64 % más que la semana anterior.

En Santana (Boyacá) ingresó una mayor cantidad de panela que durante la semana anterior. El mercado empezó tarde y la comercialización fue lenta, pero se comercializaron todas las molindas. El kilo de panela cuadrada blanca se transó a \$1.360, lo que representó una reducción del 2,71 %.

En Charalá (Santander), durante la presente semana, se registró un alza en los precios de la panela. Esta situación obedeció a la presencia de pocos oferentes que llegaron con una menor cantidad de producto, ante las pocas molindas en la región. Para la panela cuadrada blanca, por ejemplo, el kilo se vendió a \$1.406, lo que representó un alza del 4,65 %.

El volumen de producción de panela que se ofreció durante la semana en Güepsa (Santander) fue similar al de la semana anterior. La reducción en el precio en Villeta (Cundinamarca) incidió en las cotizaciones de este municipio, pues muchos de los compradores llevan sus panelas para Bogotá, donde compiten con las que se producen en Cundinamarca. La reducción en el precio de la panela cuadrada blanca fue de 4,23 %.

En el mercado de panela del municipio de Villeta, en Cundinamarca, hubo poca participación de compradores, lo que motivó la reducción de los precios. En el caso de la panela cuadrada morena, la reducción fue del orden de 3,72 % y el kilo se negoció a \$1.483.

Tabla 4. Precios por kilo de la panela cuadrada blanca 2013 (26 de enero al 1 de marzo)

Mercados	26 de enero a 1 de febrero	Febrero			23 de febrero al 1 de marzo
		2 a 8	9 a 15	16 a 22	
Charalá (Santander)	1.406	1.281	1.344	1.344	1.406
Güepsa (Santander)	1.200	1.277	1.344	1.331	1.275
Moniquirá (Boyacá)	1.292	1.384	1.458	1.469	1.383
San Gil (Santander)	1.275	1.267	1.375	1.375	1.425
Santana (Boyacá)	1.252	1.300	1.388	1.398	1.360
Vélez (Santander)	1.220	1.279	1.344	1.373	1.319

Fuente: SIPSA, Ministerio de Agricultura y Desarrollo Rural-DANE. Cálculos: DANE.

Por otro lado, en Nocaima (Cundinamarca), los precios de la panela permanecieron relativamente estables



(-0,70 %). Las lluvias presentadas en la zona beneficiaron las moliendas; a pesar de lo anterior hubo poca presencia de oferentes. El kilo de panela cuadrada morena se negoció a \$1.414.

En Caparrapí (Cundinamarca) se registró una reducción en las cotizaciones de la panela superior al 3 %. Según los comerciantes, esta situación obedeció a la mayor salida del producto desde Santander. El kilo de panela cuadrada morena se transó a \$1.400.

Tabla 5. Precios por kilo de la panela redonda morena 2013 (26 de enero al 1 de marzo)

Mercados	26 de enero a 1 de febrero	Febrero			23 de febrero al 1 de marzo
		2 a 8	9 a 15	16 a 22	
Caparrapí (Cundinamarca)	1.250	1.300	1.250	1.400	1.350

Fuente: SIPSA, Ministerio de Agricultura y Desarrollo Rural-DANE. Cálculos: DANE.