

Comportamiento de los precios

Buena producción de mango y mora



Fuente: DANE.

El Departamento Administrativo Nacional de Estadística (DANE), por medio del Sistema de Información de Precios y Abastecimiento del Sector Agropecuario (SIPSA), comunicó que durante la semana del 24 al 30 de mayo de 2014 se registró una reducción en las cotizaciones de las verduras, las frutas y los tubérculos.

En el grupo de las frutas frescas, se destacó la reducción de las cotizaciones de la mora, el mango Tommy, el limón Tahití y la naranja Valencia. Mejoró el nivel de ingreso de mango desde Tolima y Bolívar y de mora de Cundinamarca y Santander, lo que generó la caída en los precios mayoristas.

Asimismo, bajaron los precios de las papas negras, la arracacha y los plátanos, mientras que aumentó la cotización de la papa criolla. En el caso de la papa negra, se destacó la buena producción en Nariño, Boyacá, Santander y Antioquia, mientras que llegó más cantidad de arracacha desde Boyacá y Santander.

En el caso de las verduras, descendieron los precios de la habichuela, la remolacha y los tomates chonto y larga vida. La

buena producción de habichuela en los cultivos establecidos en Santander ocasionó la caída de las cotizaciones. También bajaron los precios de algunas hortalizas como el brócoli, el apio y la coliflor.

Informe de contexto

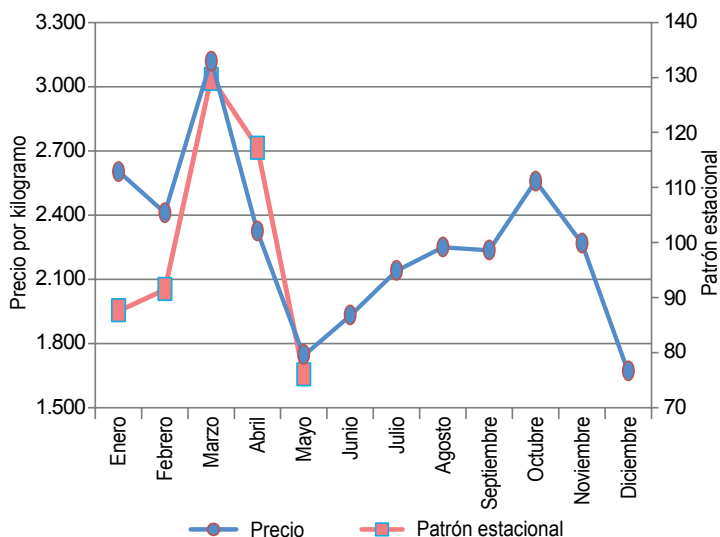
En mayo cayeron los precios del maracuyá

A lo largo del mes de mayo se observó una reducción en los precios mayoristas de un buen número de frutas frescas. En el caso del maracuyá, por ejemplo, se observó que su cotización tuvo una tendencia generalizada a la baja, la cual se generó, principalmente, por la mayor oferta en los mercados.

En este sentido, el DANE, a través del Sistema de Información de Precios y Abastecimiento del Sector Agropecuario (SIPSA), registró las variaciones de los precios mayoristas de esta fruta y encontró que durante este mes se reportó un descenso en los treinta y cuatro mercados donde se comercializó. Dado lo anterior, en el presente artículo se realizará un breve análisis de las razones que conllevaron a esta situación.

La producción de maracuyá en el país se concentra en los departamentos de Huila, Valle del Cauca, Meta, San-

Gráfico 1. Patrón estacional del maracuyá y precios mayoristas en Bogotá 2014



Fuente: SIPSA.

CONTENIDO	pág.		pág.
Comportamiento de los precios	1	Verduras y hortalizas	5
Informe de contexto	1	Frutas frescas	13
Indicador de abastecimiento	3	Tubérculos, raíces y plátanos	23
Lo que más sube, lo que más baja	4	Granos, carnes y procesados	27

tander y Antioquia, de donde se recibe más del 80 % de la producción nacional. En este sentido, cabe destacar que los departamentos de Huila y Valle del Cauca aportan más del 50 % del total de la producción nacional.

Según los comerciantes mayoristas, de allí se recibe gran parte de la carga que entra a los mercados, especialmente de los municipios de Rivera, Pitalito, Garzón, Suaza, La Plata, Palermo y Neiva, en Huila; y La Unión, Roldanillo, Tuluá, Zarzal y Obando, en Valle del Cauca. Asimismo, afirmaron que el producto preferido por los consumidores es el proveniente del Valle del Cauca, gracias a que cuenta con una mejor presentación, mejor tamaño y sabor más concentrado.

El maracuyá es una fruta que habitualmente cuenta con oferta constante a lo largo de todo el año, ya que en algunos departamentos se dispone de cultivos tecnificados que permiten su producción a lo largo de todo el año. No obstante, esta fruta presenta unos picos más altos de cosecha que van desde abril y se extienden hasta el mes de junio; este buen nivel de producción también se da en los meses de noviembre y diciembre.

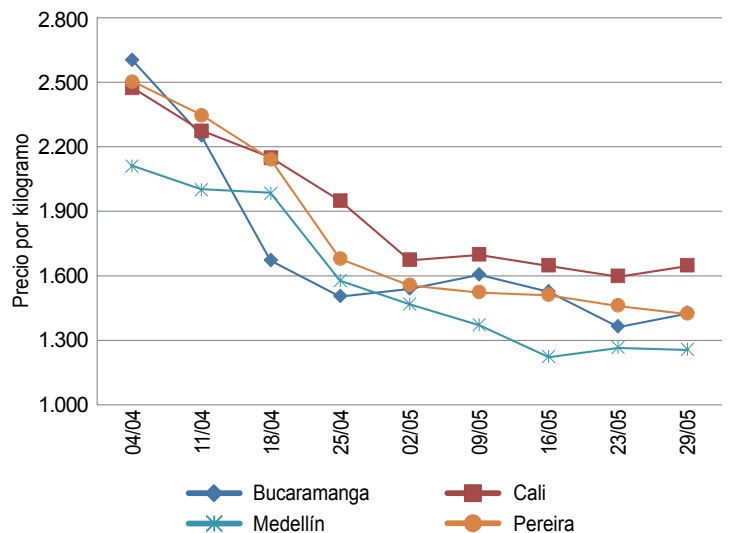
Los mayores niveles de producción en los últimos dos meses generan una caída en las cotizaciones, tendencia que se muestra en el gráfico 2, donde se observa que a lo largo de este año los precios han registrado el mismo comportamiento (reaccionando de acuerdo con su patrón estacional), mostrando el pico más alto en marzo, para luego empezar a descender.

Por ejemplo, durante el mes de marzo, en Bogotá se registró el precio más alto para esta fruta: \$3.000 por kilo. Después de esto, se observó que el precio empezó a descender gradualmente, y en mayo se comercializa a \$1.645, alcanzando una reducción equivalente al 45 %.

En general, este comportamiento se observó en todos los mercados donde se comercializó esta fruta, y la principal razón fue un incremento en los niveles de producción y abastecimiento en las principales regiones productoras del país.

Por ejemplo, a los diferentes mercados también llegó una mayor oferta desde los municipios de Lebrija, Rionegro, Piedecuesta, Girón, Los Santos y Bucaramanga (Santander); Dabeiba, Necoclí, Chigorodó, Hispania y Támesis (Antioquia); Lejanías, Granada, San Luis de Cubarral, Guamal, Acacías, Fuente de Oro y Villavicencio (Meta); El Peñol, Cumbitara y Taminango (Nariño); San Diego y La Paz (Cesar), entre otros.

Gráfico 2. Comportamiento de los precios mayoristas semanales del maracuyá 2014 (abril-mayo)



Fuente: SIPSA.

La reducción del precio no fue constante a lo largo de todo el mes, y las mayores reducciones se presentaron en las tres primeras semanas de mayo, en las cuales se contó con unas condiciones climáticas que favorecieron la producción de esta fruta. El nivel de precipitaciones que se presentó en algunos de los departamentos productores permitió una mayor cosecha.

Sin embargo, para la cuarta semana del mes las lluvias se incrementaron (especialmente en Meta, Huila y Cauca), lo que generó pérdidas de producto y una disminución en su calidad. Según los productores, la abundancia de lluvias facilita el ataque de plagas y la aparición de enfermedades que provocan el marchitamiento y la pudrición de la planta. Lo anterior provocó una leve alza en el precio, ya que la cantidad de producto de primera calidad disminuyó.

En contraste, en la ciudad de Bucaramanga los comerciantes manifestaron que la oferta mostró un incremento desde el inicio del mes, haciendo que su precio cayera; sin embargo, en las zonas de cultivo de Santander se presentó un fuerte verano, lo que incidió negativamente en la producción, ya que las altas temperaturas afectan el desarrollo de la flor, quemándola y propiciando la aparición de una plaga conocida como trips, que presenta un alto potencial dañino¹.

La tabla 1 muestra las variaciones que reportaron los precios promedio mensuales de esta fruta, respecto a los registrados durante abril. Se observa que las ma-

¹ www.corpoica.org.co

Tabla 1. Variación porcentual de los precios del maracuyá 2014 (abril-mayo)

Ciudades	Precio por kilogramo		Variación porcentual
	Abril	Mayo*	
Bogotá, D. C.	2.715	1.645	-39,41
Bucaramanga	1.957	1.492	-23,76
Cali	2.056	1.650	-19,75
Ibagué	2.218	1.725	-22,23
Manizales	2.129	1.653	-22,36
Medellín	1.896	1.329	-29,91
Neiva	2.946	1.648	-44,06
Pereira	2.104	1.488	-29,28
Sogamoso	3.000	1.838	-38,73
Tunja	2.540	1.664	-34,49
Valledupar	2.264	1.479	-34,67
Villavicencio	2.528	1.432	-43,35

Fuente: SIPSA.

* Precios a 29 de mayo de 2014.

yores reducciones se registraron en las ciudades de Bogotá, Neiva, Sogamoso, Tunja y Valledupar. En dichos mercados el precio por kilogramo cayó en más de 35 %.

En conclusión, el maracuyá es una fruta que cuenta con una amplia aceptación, lo que hace que se comercialice en más de treinta mercados en todo el país, los cuales en su totalidad reportaron un descenso de las cotizaciones de esta fruta a lo largo del mes de mayo. Dicho comportamiento obedeció principalmente al mayor volumen de oferta con el que se contó en todas las zonas de producción, ya que, según ellos, se encuentra en plena cosecha, la cual empezó en la segunda quincena de abril.

Indicador de abastecimiento de alimentos

Incrementa oferta de alimentos

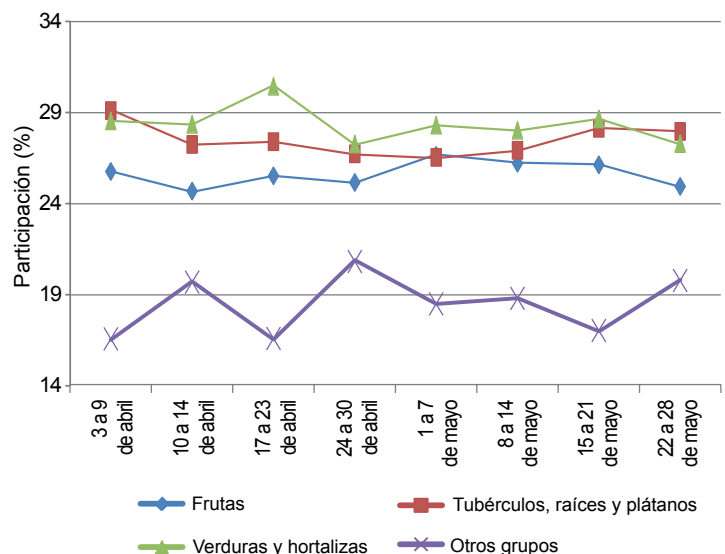
El acopio en los mercados mayoristas de Mercar, Barranquillita, Corabastos, Las Flores, Centroabastos, Cavasa, Santa Helena, Cenabastos, La Nueva Sexta, Central Mayorista de Antioquia, Coomerca, Surabastos, Mercasa y La Central de Abastos de Villavicencio, para las semanas del 15 al 21 de mayo y del 22 al 28 de mayo, registró un aumento del 4,39 % en relación con el total de los alimentos.

Este aumento en el abastecimiento se debió a una mayor entrada de alimentos en los mercados de Armenia, Mercar, en un 7,27 %; Cali, Cavasa y Santa Helena, en 5,72 %; en Neiva, Surabastos, fue del 5,58 %; en Bogotá, en Corabastos y Las Flores, registró un alza del 5,30 %; en Bucaramanga, Centroabastos, en 5,28 %; en Villavicencio, en la Central de Abastos, llegó al 4,62 %; en Barranquilla, Barranquillita, en un 4,35 %; en Cúcuta, en Cenabastos y La Nueva Sexta, en 2,89 %, y en Medellín, CMA y Coomerca, en 2,15 %. Por el contrario, en Pereira, Mercasa, se redujo la oferta en un 3,11 %.

De este modo, en la central de Mercar, el grupo de los procesados reportó los mayores inventarios, del orden del 58,91 %, por alimentos como el azúcar y la carne de cerdo; en Cavasa y Santa Helena, en Cali, del mismo modo, el aumento fue generado por los procesados, que incrementaron el aprovisionamiento en un 39,00 %, ante la buena oferta de leche cruda y carne de res. En Surabastos, el grupo de las verduras y hortalizas registró un aumento del 17,68 % en el acopio, pues se presentó un mayor ingreso de pimentón y frijol verde; en Corabastos y las Flores, los tubérculos, raíces y pláta-

nos fueron la causa del incremento en un 15,79 %, debido a la buena oferta de papa R-12 y arracacha amarilla; en Centroabastos se identificó una mayor entrada de procesados, en un 14,98 %, como resultado de los altos inventarios de arroz y harinas. Respecto al mercado mayorista de Villavicencio se reportó buena oferta de tubérculos, raíces y plátanos, del orden del 15,08 %, donde el plátano hartón verde y la papa suprema fueron los productos que más incidieron; en Barranquilla el grupo de las verduras y hortalizas aumentó el abastecimiento

Gráfico 3. Participación total de los grupos de alimentos que fueron registrados en los mercados Mercar, Barranquillita, Corabastos, Las Flores, Centroabastos, Cavasa, Santa Helena, Cenabastos, La Nueva Sexta, CMA, Coomerca, Surabastos, Mercasa y la Central de Abastos de Villavicencio. 2014 (3 de abril al 28 de mayo)



Fuente: SIPSA, Ministerio de Agricultura y Desarrollo Rural-DANE.

en un 16,08 %, a raíz del buen momento en la recolección de lechuga Batavia y cebolla junca; en Cenabastos y La Nueva Sexta, el grupo de los procesados registró un incremento del 79,87 %, pues se presentó un mayor suministro de huevos y harinas. Y en la CMA y Comercio, del mismo modo, los procesados aumentaron su oferta en un 17,58 %, ya que mejoró el acopio de panela y pastas alimenticias.

Por el contrario, en Mercasa, el grupo de las frutas frescas reportó un descenso del 15,76 % en el aprovisiona-

miento, como resultado de la menor oferta de guayaba y naranja Valencia.

Los grupos con mayor participación para la semana comprendida del 22 al 28 de mayo, para el acumulado de los mercados, fueron los tubérculos, raíces y plátanos con el 27,98 %, seguidos por las verduras y hortalizas con un 27,31 %, las frutas frescas con un 24,95 % y los otros grupos, entre los que se encuentran las carnes, los procesados, los granos, los cereales, los lácteos, los huevos y los pescados, con 19,76 %.

Lo que más sube, lo que más baja

Ciudades	Lo que más sube	Lo que más baja
Barranquilla	Chócolo mazorca, zanahoria bogotana, arveja verde en vaina, bananos criollo y Urabá, tomate de árbol, mango de azúcar, papas criollas limpia y sucia, plátano hartón verde, maíz amarillo y blanco trillados.	Habichuela, tomate Riogrande, lechuga Batavia, rábano rojo, remolacha, pepino cohombro, cebolla cabezona roja importada, mora de Castilla, aguacates común y papelillo, manzanas roja y verde importadas, papa única, queso costeño.
Bogotá, D. C.	Arveja verde en vaina, pepino cohombro, cebolla junca Aquitania, lechuga Batavia, calabacín, repollo verde, patilla, granadilla, melón Cantalup, naranjas Valencia y Sweet, pera nacional, papa criolla, plátano guineo, queso campesino, alas de pollo sin costillar y pierna pernil sin rabadilla.	Habichuela, brócoli, coliflor, remolacha, tomates chonto y larga vida, acelga, espinaca, chócolo mazorca, pimentón, cebolla cabezona blanca, mora de Castilla, uva Isabela, aguacate papelillo, piña gold, banano criollo, papas única, suprema, parda pastusa y R-12 negra, piernas de pollo, arveja verde seca importada.
Bucaramanga	Espinaca, zanahoria, cebolla cabezona blanca, pepino cohombro, lechuga Batavia, tomate riñón, granadilla, aguacate común, mango de azúcar, naranja común, melón Cantalup, maracuyá, guanábana, papa criolla limpia, harina precocida de maíz, chucho de maíz.	Habichuela, remolacha, acelga, repollo blanco, pimentón, coliflor, cebollas junca Aquitania y cabezona roja importada, mora de Castilla, limones Tahití y común, naranjas Valencia y tangelo, uva Isabela, arracacha amarilla, papas suprema, parda pastusa y única, piernas de pollo y pollo entero congelado sin vísceras.
Cali	Pepino cohombro, chócolo mazorca, calabacín, arveja verde en vaina, zanahoria bogotana, limón Tahití, manzanas roja y royal gala importadas, kiwi, patilla, papa criolla limpia, harina precocida de maíz, bagre rayado entero y sierra entera congelados.	Pimentón, brócoli, lechuga Batavia, tomates chonto y larga vida, cebolla junca Tenerife, frijol verde cargamanto, zanahoria, mora de Castilla, uvas red globe nacional e Isabela, granadilla, curuba larga, melón Cantalup, mandarina Oneco, maracuyá, papas suprema, única, parda pastusa y capira, chucho de maíz, queso costeño.
Cartagena	Chócolo mazorca, cebolla cabezona blanca, pepino cohombro, brócoli, zanahoria bogotana, melón Cantalup, patilla, curuba larga, papaya Maradol, uva y pera importadas, mango de azúcar, plátano hartón verde, bocachico criollo fresco, alas de pollo con costillar.	Habichuela, remolacha, cebolla cabezona roja peruana, berenjena, mora de Castilla, mandarina y mango comunes, maracuyá, papa única, yuca criolla, ñames criollo y diamante, mojarra lora entera fresca y congelada, lenteja importada, azúcar refinada, carne de res chatas.
Cúcuta	Arveja verde en vaina, zanahoria, lechuga Batavia, pepino cohombro, maracuyá, limón común, melón Cantalup, kiwi, mango Tommy, arracacha amarilla, bocachico criollo fresco, carnes de res pecho y morrillo, frijol Zaragoza.	Pimentón, habichuela, tomate Riogrande, chócolo mazorca, mora de Castilla, guanábana, naranja y guayaba comunes, limón Tahití, curuba larga, papas parda pastusa, única, suprema y criolla limpia, queso costeño, carne de res punta de anca, garbanzo importado.
Medellín	Cebolla junca, acelga, rábano rojo, tomate riñón, zanahoria larga vida, repollo morado, granadilla, aguacate común, melón Cantalup, mandarina Oneco, papayas Maradol y hawaiana, manzana royal gala importada, plátano guineo, maíz amarillo cáscara y trillado, queso cuajada, garbanzo importado.	Arveja verde en vaina, tomate chonto, frijol verde cargamanto, lechuga Batavia, brócoli, repollo blanco, habichuela, mora de Castilla, limón Tahití, mango Tommy, aguacate papelillo, uva Isabela, piña gold, banano criollo, yucas criolla e ICA, papas nevada y capira, arracacha blanca, queso costeño, pollo entero congelado sin vísceras.
Pereira	Repollo blanco, tomate riñón, pepino cohombro, cebolla cabezona blanca, arveja verde en vaina, pimentón, tomate de árbol, pera importada, mandarina Oneco, maracuyá, piña gold, guayaba pera, mango Tommy, papa criolla limpia, carne de res sobrebarriga y lomo de brazo.	Habichuela, cebolla junca, coliflor, lechuga Batavia, tomate chonto, apio, limón Tahití, mora de Castilla, aguacate papelillo, mango común, lulo, papas parda pastusa, única, nevada y rubí, plátano hartón verde, queso costeño, carne de cerdo brazo sin hueso.

Verduras y hortalizas

Caen cotizaciones del tomate



Fuente: DANE.

A lo largo de esta semana se registró un descenso en los precios mayoristas del tomate chonto, en catorce de los quince mercados donde se comercializó, como consecuencia de un incremento en el nivel de abastecimiento recibido desde Ramiriquí, Sutamarchán, Villa de Leyva (Boyacá), Fómeque (Cundinamarca) y Risaralda y Valle del Cauca. En Bogotá D. C., por ejemplo, la cotización disminuyó un 19,90 %, y se vendió el kilo a \$1.413.

De la misma forma, disminuyeron las cotizaciones de los tomates Riogrande y larga vida, la habichuela, la remolacha, el apio, la coliflor, el pimentón y el ajo importado. Para el tomate Riogrande, la reducción se registró en ocho de los once mercados donde se vendió el producto. Este comportamiento obedeció a que se aumentó el volumen de cosecha en San José de Oriente (Cesar) y Ábrego (Norte de Santander). En Cúcuta y Valledupar, el kilo se vendió a \$1.102 y a \$889, respectivamente; 10,20 %, en promedio, menos.

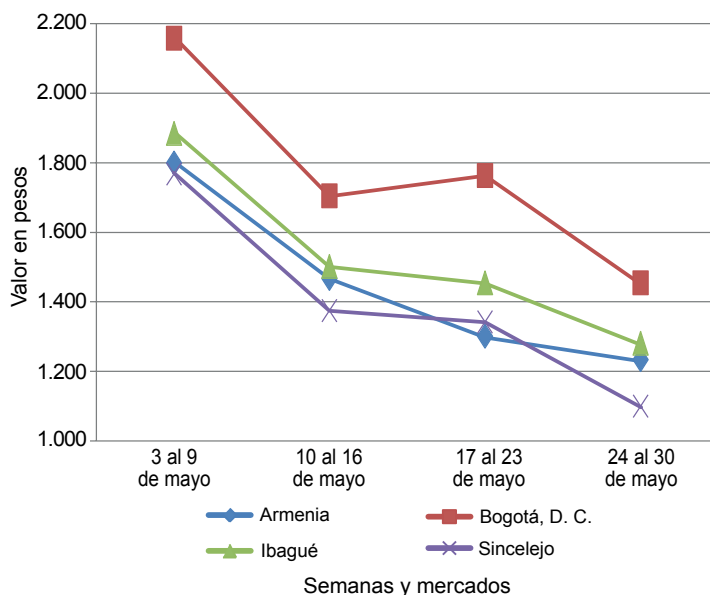
En el caso de la habichuela, su cotización bajó en veintiocho de los cuarenta mercados donde se transó. Según los comerciantes, esta situación obedeció al aumento de la oferta desde Lebrija, Piedecuesta y Bucaramanga (Santander), Nariño y Ecuador. En Tunja y Bucaramanga, por ejemplo, la reducción superó el 20,00 % y el kilo se negoció a \$1.163 y a \$704, respectivamente. El aumento del nivel de producción de remolacha procedente de Pesca, Aquitania (Boyacá) y Cundinamarca, donde están saliendo

las cosechas, fue la causa para que cayera su cotización. Esta situación se registró en dieciocho de los veintitrés mercados donde se vendió en la semana. Por ejemplo, en Barranquilla y Manizales el kilo se cotizó a \$688 y a \$507, respectivamente; un 9,83 %, en promedio, menos. Para el pimentón, su precio bajó en veintiséis de los cuarenta y dos mercados donde se vendió. El aumento en el volumen de carga procedente de Nariño, Santander, Antioquia y Valle del Cauca generó esta situación. En Cali y Neiva, por ejemplo, la reducción fue superior a 10,00 %.

En contraste, se presentó un alza en las cotizaciones del repollo blanco, los pepinos cohombro y de rellenar, el frijol verde en vaina y la zanahoria. En el caso del repollo blanco su precio subió en trece de los veintiséis mercados donde se negoció. El menor volumen de ingreso desde los municipios de Une, Cota (Cundinamarca), Tunja y Saboyá (Boyacá) generó esta situación. En Pereira y Armenia, por ejemplo, el aumento superó el 15,00 %, y se negoció el kilo a \$542 y a \$488, respectivamente.

La disminución en la oferta de pepino cohombro desde Girón, Lebrija, Los Santos, Piedecuesta (Santander), Guaya-betal (Cundinamarca) y Palmira (Valle del Cauca) hizo que subiera el precio, esta vez en veinticuatro de los treinta y ocho mercados donde se vendió. En Cali y Pasto (Nariño), por ejemplo, el kilo se transó a \$765 y a \$1.183, respectivamente; 19,04 %, en promedio, más que la semana anterior.

Gráfico 4. Comportamiento de los precios del tomate chonto 2014 (3 al 30 de mayo)



Fuente: SIPSA-DANE.

Cuadro 1. Mercados mayoristas. Precios de venta de verduras y hortalizas
2014 (24 al 30 de mayo)

Productos y mercados	Pesos por kilogramo				Tendencia	Productos y mercados	Pesos por kilogramo				Tendencia	
	Mínimo	Máximo	Medio	Precios			Mínimo	Máximo	Medio	Precios		
Acelga						Ajo (continuación)						
Armenia, Mercar	1.400	1.600	1.467	-		Pereira, La 41	2.667	3.111	2.917	-		
Barranquilla, Barranquillita	3.000	3.500	3.192	-		Pereira, Mercasa	2.778	3.111	2.926	=		
Bogotá, D. C., Corabastos	200	400	262	--		San Gil (Santander)	2.200	2.700	2.483	+		
Bucaramanga, Centroabastos	1.000	1.700	1.300	--		Sogamoso (Boyacá)	2.400	2.600	2.500	=		
Cali, Cavasa	1.000	1.000	1.000	=		Tunja (Boyacá)	3.400	4.000	3.760	-		
Cali, Santa Helena	1.500	1.500	1.500	+		Valledupar, Mercabastos	2.600	2.600	2.600	=		
Cartagena, Bazaruto	2.000	2.000	2.000	+		Villavicencio, CAV	4.400	5.000	4.933	+		
Chiquinquirá (Boyacá)	1.333	1.333	1.333	=		Ajo importado						
Duitama (Boyacá)	500	600	575	-		Armenia, Mercar	2.700	2.800	2.772	-		
Ibagué, Plaza La 21	640	800	700	+		Barranquilla, Barranquillita	2.500	2.600	2.550	=		
Ipiales (Nariño)	700	700	700	=		Barranquilla, Granabastos	2.500	2.700	2.583	-		
Medellín, Central						Bogotá, D. C., Corabastos	2.500	3.000	2.694	+		
Mayorista de Antioquia	800	800	800	++		Bucaramanga, Centroabastos	2.600	2.800	2.685	+		
Neiva, Surabastos	1.375	1.500	1.448	+		Buenaventura (Valle del Cauca)	2.600	2.900	2.767	-		
Pamplona (Norte de Santander)	1.500	1.500	1.500	=		Cali, Cavasa	2.600	2.700	2.675	-		
Pasto (Nariño)	1.000	1.500	1.313	=		Cali, Santa Helena	2.700	2.800	2.750	-		
San Gil (Santander)	1.000	1.000	1.000	=		Cartagena, Bazaruto	2.500	2.600	2.517	+		
Sogamoso (Boyacá)	800	800	800	=		Cúcuta, Cenabastos	2.800	3.000	2.946	-		
Tunja (Boyacá)	900	1.000	950	-		Ibagué, Plaza La 21	3.000	3.600	3.422	-		
Ubaté (Cundinamarca)	600	600	600	=		Ipiales (Nariño)	2.700	2.800	2.750	=		
Villavicencio, CAV	800	1.000	879	-		Manizales (Caldas)	3.000	3.500	3.171	-		
Ahuyama						Medellín, Central						
Armenia, Mercar	600	700	633	+		Mayorista de Antioquia	2.700	3.000	2.874	+		
Barranquilla, Barranquillita	429	471	446	=		Montería (Córdoba)	2.400	2.500	2.433	-		
Barranquilla, Granabastos	429	471	446	-		Neiva, Surabastos	3.000	3.200	3.083	-		
Bogotá, D. C., Corabastos	800	900	855	-		Palmira (Valle del Cauca)	2.700	2.700	2.700	=		
Bucaramanga, Centroabastos	600	650	610	+		Pamplona (Norte de Santander)	4.000	4.000	4.000	=		
Buenaventura (Valle del Cauca)	600	800	700	=		Pasto (Nariño)	2.800	3.000	2.900	=		
Cali, Cavasa	550	600	575	-		Pereira, La 41	2.800	3.000	2.867	-		
Cali, Santa Helena	600	600	600	=		Pereira, Mercasa	2.800	3.200	3.000	=		
Cartagena, Bazaruto	571	600	590	+		Popayán (Cauca)	2.700	2.800	2.725	-		
Cartago (Valle del Cauca)	500	600	533	=		Sincelejo (Sucre)	2.400	2.500	2.417	-		
Cúcuta, Cenabastos	800	800	800	=		Tuluá (Valle del Cauca)	2.900	3.000	2.975	+		
Duitama (Boyacá)	480	480	480	=		Apio						
Ibagué, Plaza La 21	700	700	700	=		Armenia, Mercar	1.400	1.600	1.467	-		
Manizales (Caldas)	800	800	800	=		Barranquilla, Barranquillita	700	800	750	-		
Medellín, Central						Barranquilla, Granabastos	800	900	821	-		
Mayorista de Antioquia	600	650	624	-		Bogotá, D. C., Corabastos	200	300	243	--		
Montería (Córdoba)	400	400	400	=		Bucaramanga, Centroabastos	833	1.083	983	-		
Neiva, Surabastos	560	800	713	--		Cali, Cavasa	529	588	548	-		
Palmira (Valle del Cauca)	600	600	600	=		Cali, Santa Helena	529	588	549	+		
Pamplona (Norte de Santander)	800	1.000	883	=		Cartagena, Bazaruto	1.000	1.000	1.000	=		
Pereira, La 41	700	800	750	=		Cartago (Valle del Cauca)	640	1.120	924	=		
Pereira, Mercasa	600	800	700	+		Chiquinquirá (Boyacá)	1.000	1.200	1.100	=		
Popayán (Cauca)	480	520	500	-		Cúcuta, Cenabastos	833	1.250	1.069	+		
Rionegro (Antioquia)	700	800	760	+		Ibagué, Plaza La 21	640	800	700	--		
San Gil (Santander)	800	800	800	=		Ipiales (Nariño)	1.000	1.000	1.000	=		
Sincelejo (Sucre)	400	500	425	+		Manizales (Caldas)	960	1.120	1.020	=		
Socorro (Santander)	800	800	800	--		Marinilla (Antioquia)	300	400	354	-		
Sogamoso (Boyacá)	462	462	462	=		Medellín, Central						
Tuluá (Valle del Cauca)	600	700	667	=		Mayorista de Antioquia	500	600	541	-		
Tunja (Boyacá)	400	431	415	-		Medellín, Coomerca	500	700	563	--		
Valledupar, Mercabastos	400	400	400	=		Montería (Córdoba)	900	1.000	967	+		
Valledupar, Mercado Nuevo	500	500	500	=		Neiva, Surabastos	1.100	1.200	1.175	-		
Villavicencio, CAV	900	1.000	963	=		Palmira (Valle del Cauca)	1.000	1.000	1.000	-		
Ají dulce						Pamplona (Norte de Santander)	1.250	1.250	1.250	++		
Cartagena, Bazaruto	1.000	2.000	1.623	--		Pasto (Nariño)	1.500	3.000	2.083	-		
Medellín, Central						Pereira, La 41	833	1.083	972	-		
Mayorista de Antioquia	1.500	2.000	1.556	--		Pereira, Mercasa	667	1.167	1.003	-		
Montería (Córdoba)	1.000	1.750	1.417	--		Rionegro (Antioquia)	600	950	721	+		
Sincelejo (Sucre)	1.000	1.250	1.167	--		Sincelejo (Sucre)	700	1.000	850	++		
Valledupar, Mercabastos	2.000	2.500	2.333	-		Tuluá (Valle del Cauca)	1.000	1.000	1.000	-		
Valledupar, Mercado Nuevo	2.000	2.500	2.333	-		Tunja (Boyacá)	1.000	1.100	1.007	-		
Ají topito dulce						Valledupar, Mercabastos	800	1.000	933	-		
Barranquilla, Barranquillita	2.250	2.500	2.375	-		Villavicencio, CAV	800	1.000	883	-		
Ajo						Arveja verde en vaina						
Bogotá, D. C., Corabastos	3.400	4.400	3.883	-		Armenia, Mercar	2.080	2.720	2.347	++		
Cartago (Valle del Cauca)	3.500	4.500	3.833	+		Barranquilla, Barranquillita	4.000	4.500	4.333	+		
Chiquinquirá (Boyacá)	4.400	4.800	4.600	+		Barranquilla, Granabastos	4.000	4.500	4.167	+		
Cúcuta, Cenabastos	3.000	3.333	3.190	++		Bogotá, D. C., Corabastos	3.400	4.400	4.019	+		
Duitama (Boyacá)	2.400	2.600	2.500	+		Bucaramanga, Centroabastos	2.800	3.000	2.950	+		
Ibagué, Plaza La 21	2.778	2.778	2.778	++		Carmen de Viboral (Antioquia)	1.200	1.300	1.250	--		
Ipiales (Nariño)	2.250	3.500	2.875	++		Cartago (Valle del Cauca)	2.000	3.200	2.622	+		
Manizales (Caldas)	3.250	3.750	3.563	-		Chiquinquirá (Boyacá)	3.000	3.400	3.250	-		
Medellín, Central						Cúcuta, Cenabastos	3.000	3.500	3.125	++		
Mayorista de Antioquia	2.000	2.500	2.463	-		Duitama (Boyacá)	3.600	4.000	3.800	++		
Pamplona (Norte de Santander)	1.667	2.833	2.347	-		El Santuario (Antioquia)	1.100	1.500	1.292	--		
Pasto (Nariño)	2.500	3.500	3.083	+++		Ibagué, Plaza La 21	2.000	2.800	2.427	-		
						Ipiales (Nariño)	1.900	2.400	2.144	++		

**Cuadro 1. Mercados mayoristas. Precios de venta de verduras y hortalizas (continuación)
2014 (24 al 30 de mayo)**

Productos y mercados	Pesos por kilogramo				Tenden- cia	Productos y mercados	Pesos por kilogramo				Tenden- cia
	Mínimo	Máximo	Medio	Precios			Mínimo	Máximo	Medio	Precios	
Arveja verde en vaina (continuación)						Cebolla cabezona blanca					
La Ceja (Antioquia)	1.500	1.800	1.678	-		Armenia, Mercar	1.300	1.440	1.358	++	
Manizales (Caldas)	3.000	3.500	3.167	-		Barranquilla, Barranquillita	1.400	1.700	1.528	+	
Marinilla (Antioquia)	1.200	1.400	1.260	---		Barranquilla, Granabastos	1.480	1.640	1.548	+	
Medellín, Central						Bogotá, D. C., Corabastos	1.200	1.500	1.376	-	
Mayorista de Antioquia	1.200	1.500	1.401	---		Bucaramanga, Centroabastos	1.300	1.500	1.420	++	
Medellín, Coomerca	1.600	2.300	1.860	---		Cartagena, Bazurto	1.400	1.700	1.543	++	
Montería (Córdoba)	4.000	4.000	4.000	=		Cartago (Valle del Cauca)	1.360	1.700	1.469	++	
Neiva, Surabastos	2.240	2.400	2.387	+		Chiquinquirá (Boyacá)	1.200	1.800	1.475	++	
Palmira (Valle del Cauca)	2.100	2.200	2.155	++		Cúcuta, Cenabastos	1.300	1.500	1.400	+	
Pamplona (Norte de Santander)	2.400	2.917	2.528	-		Duitama (Boyacá)	1.200	1.300	1.225	-	
Pereira, La 41	2.240	2.400	2.347	+		Ibagué, Plaza La 21	800	1.440	1.230	+	
Pereira, Mercasa	2.000	2.800	2.297	+		La Ceja (Antioquia)	1.700	1.800	1.756	-	
Rionegro (Antioquia)	1.250	1.800	1.504	---		Manizales (Caldas)	1.400	1.700	1.550	+	
San Gil (Santander)	2.375	3.200	2.836	+		Medellín, Central					
San Vicente (Antioquia)	1.000	1.150	1.075	---		Mayorista de Antioquia	1.354	2.800	1.837	+	
Socorro (Santander)	2.450	3.200	2.840	+		Medellín, Coomerca	1.500	1.600	1.548	-	
Sogamoso (Boyacá)	4.000	4.000	4.000	=		Montería (Córdoba)	1.240	1.800	1.507	-	
Sonsón (Antioquia)	1.167	1.250	1.200	---		Neiva, Surabastos	1.300	1.560	1.418	+	
Tunja (Boyacá)	3.000	3.600	3.233	+		Pamplona (Norte de Santander)	1.300	1.400	1.367	-	
Ubaté (Cundinamarca)	2.400	2.500	2.450	+		Pereira, La 41	1.260	1.500	1.393	+	
Villavicencio, CAV	2.600	3.200	2.929	+		Pereira, Mercasa	1.300	1.520	1.435	+++	
						Rionegro (Antioquia)	1.354	1.667	1.437	-	
						San Gil (Santander)	1.200	1.400	1.299	+	
						Sincelejo (Sucre)	1.400	1.700	1.511	+	
						Socorro (Santander)	1.360	1.440	1.400	+	
						Sogamoso (Boyacá)	1.200	1.300	1.250	=	
						Tunja (Boyacá)	1.200	1.400	1.300	+++	
						Ubaté (Cundinamarca)	2.000	2.000	2.000	+++	
						Valledupar, Mercabastos	1.400	1.400	1.400	-	
						Villavicencio, CAV	1.300	1.700	1.492	++	
Arveja verde en vaina pastusa						Cebolla cabezona blanca bogotana					
Buenaventura (Valle del Cauca)	2.400	2.400	2.400	+		Buenaventura (Valle del Cauca)	1.354	1.979	1.653	++	
Cali, Cavasa	2.000	2.120	2.033	+		Cali, Cavasa	1.292	1.979	1.602	++	
Cali, Santa Helena	2.000	2.200	2.050	++		Cali, Santa Helena	1.354	1.458	1.410	+	
Manizales (Caldas)	3.000	3.000	3.000	=		Palmira (Valle del Cauca)	1.250	1.354	1.319	-	
Pasto (Nariño)	1.600	2.400	1.958	+++		Tuluá (Valle del Cauca)	1.250	1.292	1.271	--	
Popayán (Cauca)	1.800	1.900	1.875	+							
Tuluá (Valle del Cauca)	2.240	2.560	2.340	++		Cebolla cabezona blanca importada					
						Rionegro (Antioquia)	1.354	1.563	1.486	+	
						Cebolla cabezona blanca pastusa					
						Buenaventura (Valle del Cauca)	1.250	1.979	1.597	n.d.	
						Pasto (Nariño)	833	1.354	1.127	--	
						Popayán (Cauca)	1.250	1.458	1.344	--	
						Cebolla cabezona blanca peruana					
						Popayán (Cauca)	1.563	1.625	1.601	--	
						Cebolla cabezona roja					
						San Gil (Santander)	2.600	2.600	2.600	=	
						Cebolla cabezona roja importada					
						Barranquilla, Barranquillita	2.222	2.778	2.519	--	
						Bogotá, D. C., Corabastos	2.292	2.500	2.358	n.d.	
						Bucaramanga, Centroabastos	2.083	2.708	2.283	--	
						Buenaventura (Valle del Cauca)	2.083	2.292	2.188	--	
						Medellín, Central					
						Mayorista de Antioquia	2.083	2.396	2.222	-	
						Montería (Córdoba)	2.200	2.400	2.333	-	
						Palmira (Valle del Cauca)	2.083	2.083	2.083	+	
						Tuluá (Valle del Cauca)	2.500	2.500	2.500	+	
						Cebolla cabezona roja ocañera					
						Bucaramanga, Centroabastos	2.813	2.813	2.813	-	
						Cúcuta, Cenabastos	3.542	3.542	3.542	=	
						Neiva, Surabastos	2.300	2.500	2.420	+	
						Sincelejo (Sucre)	2.222	2.857	2.485	-	
						Valledupar, Mercabastos	2.000	2.200	2.133	--	
						Valledupar, Mercado Nuevo	2.000	2.200	2.133	--	
						Cebolla cabezona roja peruana					
						Barranquilla, Granabastos	2.333	2.556	2.469	--	
						Cali, Cavasa	2.188	2.208	2.189	-	
						Cartagena, Bazurto	2.286	2.857	2.594	--	
						Cúcuta, Cenabastos	2.500	2.500	2.500	+	
						Ipiales (Nariño)	1.915	2.128	2.061	-	
						Pasto (Nariño)	1.979	2.292	2.111	-	
						Sincelejo (Sucre)	2.283	2.609	2.446	-	
						Valledupar, Mercabastos	2.000	2.500	2.192	--	
						Calabacín					
						Bogotá, D. C., Corabastos	140	160	152	++	
						Cali, Cavasa	2.000	2.000	2.000	+++	
						Medellín, Central					
						Mayorista de Antioquia	1.000	1.000	1.000	=	
						San Gil (Santander)	400	800	640	-	
						Tunja (Boyacá)	175	225	198	-	
						Ubaté (Cundinamarca)	1.000	1.000	1.000	+++	
						Calabaza					
						Bogotá, D. C., Corabastos	400	480	448	-	


Cuadro 1. Mercados mayoristas. Precios de venta de verduras y hortalizas (continuación)
2014 (24 al 30 de mayo)

Productos y mercados	Pesos por kilogramo				Tendencia	Productos y mercados	Pesos por kilogramo				Tendencia
	Mínimo	Máximo	Medio				Mínimo	Máximo	Medio		
Cebolla cabezona roja peruana (continuación)						Chócolo mazorca (continuación)					
Valledupar, Mercado Nuevo	2.000	2.200	2.133	--		Chiquinquirá (Boyacá)	360	400	382	+	
Cebolla junca						Cúcuta, Cenabastos	545	545	545	-	
Armenia, Mercar	960	960	960	++		Duitama (Boyacá)	545	545	545	+	
Barranquilla, Granabastos	1.867	2.000	1.944	+		Ibagué, Plaza La 21	320	480	408	+	
Bucaramanga, Centroabastos	781	875	791	-		Ipiales (Nariño)	400	457	421	-	
Cartagena, Bazurto	941	1.059	1.005	+		Manizales (Caldas)	400	431	415	-	
Cartago (Valle del Cauca)	640	1.040	818	++		Marinilla (Antioquia)	350	500	422	--	
Chiquinquirá (Boyacá)	1.000	1.042	1.021	=		Medellín, Central					
Ipiales (Nariño)	1.000	1.000	1.000	---		Mayorista de Antioquia	467	600	539	-	
La Ceja (Antioquia)	1.120	1.200	1.173	-		Medellín, Coomerca	467	533	508	-	
Manizales (Caldas)	960	1.120	1.020	+		Montería (Córdoba)	600	800	744	+++	
Medellín, Central						Neiva, Surabastos	480	528	497	-	
Mayorista de Antioquia	800	1.500	1.209	++		Pamplona (Norte de Santander)	545	636	576	+	
Medellín, Coomerca	700	1.800	1.178	++		Pasto (Nariño)	214	357	286	---	
Montería (Córdoba)	1.667	2.083	1.843	-		Peñol (Antioquia)	375	500	421	-	
Pereira, La 41	533	867	689	-		Popayán (Cauca)	614	643	636	+++	
Pereira, La Bella	533	600	583	+		Rionegro (Antioquia)	286	429	381	-	
Pereira, Mercasa	533	800	708	++		San Gil (Santander)	750	875	810	+	
Rionegro (Antioquia)	1.167	1.500	1.267	-		San Vicente (Antioquia)	417	458	439	-	
Sincelejo (Sucre)	1.000	1.200	1.150	++		Sincelejo (Sucre)	600	800	660	+	
Sonsón (Antioquia)	800	800	800	=		Socorro (Santander)	750	750	750	=	
Ubaté (Cundinamarca)	1.120	1.120	1.120	+		Sogamoso (Boyacá)	600	600	600	+	
Valledupar, Mercabastos	833	1.000	917	+		Sonsón (Antioquia)	400	450	417	-	
Villavicencio, CAV	870	1.087	1.031	-		Tunja (Boyacá)	460	540	492	--	
Cebolla junca Aquitania						Ubaté (Cundinamarca)	400	400	400	=	
Barranquilla, Barranquillita	1.333	1.333	1.333	=		Valledupar, Mercabastos	933	1.067	978	-	
Bogotá, D. C., Corabastos	667	1.222	968	+		Villavicencio, CAV	600	860	744	-	
Bucaramanga, Centroabastos	781	875	828	-		Cidra					
Buenaventura (Valle del Cauca)	1.600	1.600	1.600	=		Ibagué, Plaza La 21	400	400	400	-	
Cali, Cavasa	711	1.067	863	-		La Ceja (Antioquia)	400	400	400	=	
Cali, Santa Helena	889	978	956	+		Marinilla (Antioquia)	400	450	426	+	
Duitama (Boyacá)	600	667	633	---		Medellín, Central					
Ibagué, Plaza La 21	1.000	1.200	1.120	-		Mayorista de Antioquia	500	600	551	-	
Neiva, Surabastos	533	667	618	-		Peñol (Antioquia)	350	400	372	-	
San Gil (Santander)	1.920	2.160	2.031	+		San Vicente (Antioquia)	400	450	425	+	
Sogamoso (Boyacá)	533	567	550	=		Villavicencio, CAV	800	800	800	-	
Tuluá (Valle del Cauca)	1.333	1.422	1.378	-		Cilantro					
Tunja (Boyacá)	567	667	614	+		Armenia, Mercar	1.400	1.800	1.600	-	
Cebolla junca Berlín						Barranquilla, Barranquillita	5.000	7.000	5.833	+	
Barranquilla, Barranquillita	1.000	1.000	1.000	=		Bogotá, D. C., Corabastos	1.200	2.500	1.893	---	
Cúcuta, Cenabastos	625	781	697	-		Bucaramanga, Centroabastos	6.000	8.000	7.229	--	
Pamplona (Norte de Santander)	625	781	703	+		Buenaventura (Valle del Cauca)	1.750	2.000	1.917	+	
Valledupar, Mercabastos	1.000	1.000	1.000	++		Cali, Cavasa	1.500	1.500	1.500	--	
Cebolla junca pastusa						Cali, Santa Helena	1.250	1.350	1.275	---	
Palmira (Valle del Cauca)	667	750	698	+		Cartagena, Bazurto	3.000	3.500	3.408	-	
Pasto (Nariño)	444	622	519	-		Cartago (Valle del Cauca)	2.000	2.500	2.194	+	
Popayán (Cauca)	933	1.022	978	-		Chiquinquirá (Boyacá)	2.500	3.750	3.063	+++	
Cebolla junca Tenerife						Cúcuta, Cenabastos	6.000	8.000	6.750	+++	
Cali, Cavasa	750	900	828	-		Duitama (Boyacá)	2.333	2.667	2.500	+++	
Cali, Santa Helena	900	1.100	992	-		El Santuario (Antioquia)	2.000	2.300	2.171	n.d.	
Palmira (Valle del Cauca)	756	800	785	+		Ibagué, Plaza La 21	1.600	2.000	1.920	---	
Cebolla puerro						Ipiales (Nariño)	400	600	433	---	
Bogotá, D. C., Corabastos	1.000	1.500	1.176	--		La Ceja (Antioquia)	2.500	3.000	2.583	+++	
Cali, Cavasa	2.000	2.000	2.000	=		Manizales (Caldas)	3.200	4.000	3.733	=	
Cali, Santa Helena	2.500	3.000	2.750	=		Marinilla (Antioquia)	1.800	2.000	1.917	+++	
Cúcuta, Cenabastos	2.000	2.500	2.167	=		Medellín, Central					
Medellín, Central						Mayorista de Antioquia	2.500	5.000	3.810	+++	
Mayorista de Antioquia	1.000	1.500	1.248	+++		Medellín, Coomerca	2.000	5.000	3.588	+++	
Pamplona (Norte de Santander)	1.750	1.750	1.750	=		Montería (Córdoba)	5.000	8.000	6.111	+++	
Cebollín chino						Neiva, Surabastos	6.667	9.333	8.000	+++	
Barranquilla, Barranquillita	1.000	1.500	1.125	---		Palmira (Valle del Cauca)	1.500	1.500	1.500	---	
Cartagena, Bazurto	4.000	4.000	4.000	=		Pamplona (Norte de Santander)	1.500	2.100	1.888	--	
Chócolo mazorca						Pasto (Nariño)	2.000	4.000	2.917	+++	
Armenia, Mercar	357	386	362	-		Pereira, La 41	2.000	2.500	2.167	+	
Armenia, Retiro	329	357	350	-		Pereira, Mercasa	2.000	2.500	2.063	-	
Barranquilla, Barranquillita	757	946	824	+++		Popayán (Cauca)	1.500	1.500	1.500	=	
Bogotá, D. C., Corabastos	400	620	503	--		Rionegro (Antioquia)	1.800	4.500	2.822	+++	
Bucaramanga, Centroabastos	700	1.000	907	-		San Gil (Santander)	2.000	2.000	2.000	=	
Buenaventura (Valle del Cauca)	500	571	540	-		Sincelejo (Sucre)	5.000	5.000	5.000	-	
Cali, Cavasa	571	571	571	+		Socorro (Santander)	2.000	2.000	2.000	=	
Cali, Santa Helena	429	571	488	++		Sogamoso (Boyacá)	4.333	5.000	4.667	=	
Cartagena, Bazurto	750	1.000	873	++		Tuluá (Valle del Cauca)	1.200	1.250	1.233	=	
Cartago (Valle del Cauca)	550	625	606	-		Tunja (Boyacá)	2.000	3.000	2.500	+++	
						Ubaté (Cundinamarca)	4.000	4.000	4.000	+++	
						Valledupar, Mercabastos	3.000	4.500	3.833	--	
						Valledupar, Mercado Nuevo	3.000	4.500	3.833	--	
						Villavicencio, CAV	2.000	3.000	2.646	--	
						Coles					
						Barranquilla, Barranquillita	2.000	2.500	2.125	=	

Cuadro 1. Mercados mayoristas. Precios de venta de verduras y hortalizas (continuación)
2014 (24 al 30 de mayo)

Productos y mercados	Pesos por kilogramo				Tendencia	Productos y mercados	Pesos por kilogramo				Tendencia
	Mínimo	Máximo	Medio	Precios			Mínimo	Máximo	Medio	Precios	
Coles (continuación)						Frijol verde cargamanto (continuación)					
Bogotá, D. C., Corabastos	1.200	1.400	1.233		+	Sogamoso (Boyacá)	1.800	2.000	1.900		=
Medellín, Central						Sonsón (Antioquia)	900	900	900		---
Mayorista de Antioquia	500	800	602		+	Tuluá (Valle del Cauca)	1.920	2.000	1.980		+
Medellín, Coomerca	500	700	588		+	Tunja (Boyacá)	1.600	1.800	1.757		++
						Villavicencio, CAV	1.800	2.400	1.950		-
Coliflor						Frijol verde en vaina					
Armenia, Mercar	2.222	2.222	2.222		-	Armenia, Mercar	1.760	2.000	1.900		+
Barranquilla, Barranquillita	4.000	4.500	4.250		=	Barranquilla, Barranquillita	4.000	4.000	4.000		=
Barranquilla, Granabastos	3.600	4.000	3.800		-	Barranquilla, Granabastos	3.500	4.000	3.833		=
Bogotá, D. C., Corabastos	800	1.200	933		---	Bucaramanga, Centroabastos	1.600	1.800	1.743		-
Bucaramanga, Centroabastos	2.000	2.500	2.021		-	Buenaventura (Valle del Cauca)	2.000	2.400	2.200		+
Cali, Cavasa	2.000	2.000	2.000		=	Cartago (Valle del Cauca)	1.300	1.800	1.544		-
Cali, Santa Helena	1.500	1.800	1.600		-	Chiquinquirá (Boyacá)	1.400	1.400	1.400		-
Cartagena, Bazurto	5.000	5.000	5.000		=	Cúcuta, Cenabastos	1.800	1.800	1.800		+
Cartago (Valle del Cauca)	1.440	1.920	1.591		+	Duitama (Boyacá)	1.200	1.200	1.200		=
Chiquinquirá (Boyacá)	1.000	1.200	1.100		+	Ibagué, Plaza La 21	1.280	1.600	1.387		+
Cúcuta, Cenabastos	2.000	2.500	2.258		+	Ipiales (Nariño)	1.091	1.273	1.207		+
Duitama (Boyacá)	1.100	1.100	1.100		+	Manizales (Caldas)	1.700	2.000	1.833		+
Ipiales (Nariño)	583	750	708		-	Montería (Córdoba)	1.500	2.000	1.567		---
Manizales (Caldas)	1.800	2.000	1.833		=	Neiva, Surabastos	2.000	2.400	2.140		+
Marinilla (Antioquia)	750	800	778		-	Pamplona (Norte de Santander)	1.000	1.250	1.075		+
Medellín, Central						Pereira, La 41	1.500	2.000	1.713		+
Mayorista de Antioquia	1.000	2.000	1.303		-	Pereira, Mercasa	1.300	2.000	1.669		++
Montería (Córdoba)	4.000	4.000	4.000		=	San Gil (Santander)	1.125	2.000	1.636		+
Neiva, Surabastos	1.700	2.000	1.800		-	Sincelejo (Sucre)	1.800	2.000	1.867		-
Palmira (Valle del Cauca)	1.100	1.200	1.150		-	Socorro (Santander)	1.250	1.600	1.479		+
Pamplona (Norte de Santander)	1.250	1.250	1.250		=	Tunja (Boyacá)	1.100	1.400	1.277		+++
Pasto (Nariño)	800	1.000	900		-	Ubaté (Cundinamarca)	1.200	1.200	1.200		---
Pereira, La 41	1.500	1.500	1.500		-						
Pereira, Mercasa	1.500	2.000	1.778		=	Haba verde					
Popayán (Cauca)	1.083	1.250	1.167		=	Bogotá, D. C., Corabastos	1.000	1.700	1.200		-
Sogamoso (Boyacá)	1.400	1.500	1.450		+++	Cúcuta, Cenabastos	800	1.000	921		-
Tunja (Boyacá)	1.200	1.300	1.210		---	Duitama (Boyacá)	500	500	500		---
Ubaté (Cundinamarca)	1.500	1.500	1.500		=	Ipiales (Nariño)	600	650	625		++
Villavicencio, CAV	1.200	1.600	1.458		-	Pamplona (Norte de Santander)	833	833	833		-
						Sogamoso (Boyacá)	800	900	850		+++
Espinaca						Tunja (Boyacá)	600	600	600		=
Armenia, Mercar	2.000	2.444	2.241		+						
Barranquilla, Barranquillita	4.000	4.500	4.250		=	Habichuela					
Barranquilla, Granabastos	3.500	4.000	3.683		-	Armenia, Mercar	800	1.120	1.007		-
Bogotá, D. C., Corabastos	600	1.000	795		---	Barranquilla, Barranquillita	1.000	1.300	1.117		---
Bucaramanga, Centroabastos	2.000	3.000	2.651		+++	Barranquilla, Granabastos	1.250	1.600	1.396		-
Cali, Cavasa	1.500	1.500	1.500		=	Bogotá, D. C., Corabastos	880	2.080	1.468		---
Cartagena, Bazurto	6.000	7.000	6.500		=	Bucaramanga, Centroabastos	400	1.000	704		---
Chiquinquirá (Boyacá)	1.250	1.500	1.375		=	Buenaventura (Valle del Cauca)	1.200	1.280	1.253		-
Duitama (Boyacá)	2.333	2.667	2.417		++	Cali, Cavasa	1.000	1.300	1.150		+
Ibagué, Plaza La 21	1.333	1.667	1.417		+	Cali, Santa Helena	680	960	810		-
Ipiales (Nariño)	700	700	700		=	Cartagena, Bazurto	1.200	1.700	1.392		-
Manizales (Caldas)	2.500	3.000	2.833		=	Cartago (Valle del Cauca)	960	1.040	987		-
Marinilla (Antioquia)	500	600	550		---	Chiquinquirá (Boyacá)	1.037	1.296	1.139		---
Medellín, Central						Cúcuta, Cenabastos	750	1.250	893		-
Mayorista de Antioquia	700	1.000	864		+	Duitama (Boyacá)	2.250	2.250	2.250		=
Medellín, Coomerca	1.000	2.000	1.200		+++	El Santuario (Antioquia)	800	1.100	967		-
Neiva, Surabastos	2.000	2.118	2.108		-	Ibagué, Plaza La 21	1.040	1.760	1.363		---
Pamplona (Norte de Santander)	1.500	1.500	1.500		=	Ipiales (Nariño)	1.000	1.333	1.167		---
Pasto (Nariño)	1.500	1.500	1.500		=	La Ceja (Antioquia)	1.000	1.300	1.178		++
San Gil (Santander)	1.000	1.000	1.000		=	Manizales (Caldas)	1.040	1.280	1.147		-
Sogamoso (Boyacá)	4.000	4.000	4.000		=	Marinilla (Antioquia)	750	1.000	862		-
Tunja (Boyacá)	1.500	1.667	1.622		-	Medellín, Central					
Ubaté (Cundinamarca)	1.176	1.176	1.176		-	Mayorista de Antioquia	900	1.100	999		-
Villavicencio, CAV	1.100	1.600	1.338		+	Medellín, Coomerca	1.000	1.200	1.159		-
						Montería (Córdoba)	1.800	2.000	1.933		+
Frijol verde bolo						Neiva, Surabastos	800	1.600	1.253		---
Cúcuta, Cenabastos	2.500	2.500	2.500		+	Palmira (Valle del Cauca)	800	1.000	900		=
Pamplona (Norte de Santander)	1.200	1.667	1.497		---	Pamplona (Norte de Santander)	1.000	1.500	1.167		-
						Pasto (Nariño)	1.400	1.800	1.567		-
Frijol verde cargamanto						Pereira, La 41	800	1.200	980		-
Bogotá, D. C., Corabastos	1.800	2.200	1.972		-	Pereira, Mercasa	800	960	890		-
Cali, Cavasa	1.500	1.700	1.613		-	Popayán (Cauca)	1.120	1.200	1.180		+
Cali, Santa Helena	1.600	1.800	1.700		-	Rionegro (Antioquia)	900	1.300	1.138		+
Carmen de Viboral (Antioquia)	1.000	1.000	1.000		-	San Gil (Santander)	375	1.120	757		+++
El Santuario (Antioquia)	1.000	1.100	1.058		-	Sincelejo (Sucre)	1.500	1.800	1.633		+
La Ceja (Antioquia)	1.300	1.400	1.367		=	Socorro (Santander)	375	560	436		-
Marinilla (Antioquia)	900	1.100	1.022		-	Sogamoso (Boyacá)	1.500	1.625	1.563		---
Medellín, Central						Sonsón (Antioquia)	800	900	838		+
Mayorista de Antioquia	1.000	1.100	1.052		-	Tuluá (Valle del Cauca)	1.040	1.600	1.330		+++
Medellín, Coomerca	1.300	1.400	1.353		-	Tunja (Boyacá)	1.000	1.400	1.163		---
Pasto (Nariño)	1.200	1.600	1.400		-	Ubaté (Cundinamarca)	1.280	1.600	1.440		---
Peñol (Antioquia)	1.000	1.350	1.199		-	Valledupar, Mercabastos	500	1.250	875		---
Popayán (Cauca)	1.700	1.760	1.735		+++	Villavicencio, CAV	1.167	2.333	1.583		---
Rionegro (Antioquia)	900	1.300	1.121		-						
San Vicente (Antioquia)	1.100	1.200	1.150		++						

**Cuadro 1. Mercados mayoristas. Precios de venta de verduras y hortalizas (continuación)
2014 (24 al 30 de mayo)**

Productos y mercados	Pesos por kilogramo				Tenden- cia	Productos y mercados	Pesos por kilogramo				Tenden- cia
	Mínimo	Máximo	Medio				Mínimo	Máximo	Medio		
Habichuela larga						Pepino cohombro (continuación)					
Barranquilla, Barranquillita	2.500	3.000	2.750	=		Pasto (Nariño)	1.000	1.400	1.183	++	
Montería (Córdoba)	3.000	3.000	3.000	--		Pereira, La 41	700	1.000	863	+	
Lechuga Batavia						Pereira, Mercasa	600	800	681	++	
Armenia, Mercar	2.000	2.000	2.000	-		Popayán (Cauca)	615	615	615	+	
Barranquilla, Barranquillita	900	1.000	950	--		Rionegro (Antioquia)	400	600	483	-	
Barranquilla, Granabastos	900	1.100	1.000	--		San Gil (Santander)	320	600	517	+++	
Bogotá, D. C., Corabastos	375	1.167	645	-		Sincedejo (Sucre)	600	900	717	+++	
Bucaramanga, Centroabastos	833	1.000	944	+		Socorro (Santander)	320	400	355	-	
Buenaventura (Valle del Cauca)	900	1.300	1.117	--		Sogamoso (Boyacá)	600	700	650	-	
Cali, Cavasa	462	615	510	--		Sonsón (Antioquia)	650	700	683	+	
Cali, Santa Helena	615	692	641	-		Tuluá (Valle del Cauca)	700	800	750	+++	
Cartagena, Bazurto	1.133	1.333	1.206	=		Tunja (Boyacá)	760	900	843	++	
Cartago (Valle del Cauca)	960	1.120	1.031	+		Valledupar, Mercabastos	300	400	367	---	
Chiquinquirá (Boyacá)	1.000	1.200	1.100	=		Villavicencio, CAV	1.000	1.400	1.214	+++	
Cúcuta, Cenabastos	833	1.167	1.007	++		Pepino de rellenar					
Duitama (Boyacá)	800	800	800	-		Armenia, Mercar	1.250	1.300	1.275	-	
El Santuario (Antioquia)	500	600	550	n.d.		Bogotá, D. C., Corabastos	1.250	1.600	1.365	+	
Ibagué, Plaza La 21	960	960	960	+		Cali, Cavasa	2.000	2.000	2.000	n.d.	
Ipiales (Nariño)	154	308	237	---		Chiquinquirá (Boyacá)	1.200	1.333	1.261	+++	
Manizales (Caldas)	1.300	1.600	1.413	+		Duitama (Boyacá)	800	867	817	-	
Marinilla (Antioquia)	500	550	520	+++		Ibagué, Plaza La 21	720	1.200	953	+	
Medellín, Central						Medellín, Central					
Mayorista de Antioquia	667	833	770	--		Mayorista de Antioquia	2.000	3.000	2.567	-	
Medellín, Coomerca	700	1.000	815	+		Neiva, Surabastos	1.200	1.440	1.300	+	
Montería (Córdoba)	1.250	1.600	1.458	+++		San Gil (Santander)	1.600	1.600	1.600	++	
Neiva, Surabastos	960	1.280	1.100	++		Sogamoso (Boyacá)	933	1.000	967	++	
Palmira (Valle del Cauca)	538	615	590	--		Tunja (Boyacá)	833	1.250	1.119	+++	
Pamplona (Norte de Santander)	833	833	833	=		Ubaté (Cundinamarca)	667	667	667	--	
Pasto (Nariño)	462	538	494	+		Villavicencio, CAV	1.500	1.800	1.521	+	
Pereira, La 41	1.000	1.167	1.083	+		Perejil					
Pereira, Mercasa	833	1.167	1.064	+		Armenia, Mercar	4.000	4.500	4.292	-	
Popayán (Cauca)	833	833	833	+		Barranquilla, Barranquillita	3.500	4.000	3.750	=	
Rionegro (Antioquia)	600	800	700	++		Bogotá, D. C., Corabastos	1.667	3.333	2.311	---	
San Gil (Santander)	1.200	1.280	1.227	-		Bucaramanga, Centroabastos	4.000	4.000	4.000	=	
Sincedejo (Sucre)	800	1.000	875	++		Chiquinquirá (Boyacá)	2.333	2.667	2.583	+	
Sogamoso (Boyacá)	700	800	750	=		Duitama (Boyacá)	1.667	1.667	1.667	+++	
Sonsón (Antioquia)	389	389	389	--		Ibagué, Plaza La 21	3.000	3.500	3.250	=	
Tuluá (Valle del Cauca)	769	1.077	949	-		Ipiales (Nariño)	1.500	2.000	1.958	+	
Tunja (Boyacá)	700	1.000	893	++		Manizales (Caldas)	4.000	4.000	4.000	=	
Ubaté (Cundinamarca)	800	800	800	=		Medellín, Central					
Valledupar, Mercabastos	1.000	1.200	1.167	-		Mayorista de Antioquia	2.500	3.500	2.813	---	
Villavicencio, CAV	1.000	1.200	1.192	-		Montería (Córdoba)	5.000	5.000	5.000	---	
Lechuga crespá morada						Neiva, Surabastos	3.667	4.000	3.944	-	
Bogotá, D. C., Corabastos	3.333	3.333	3.333	=		Pamplona (Norte de Santander)	2.500	3.000	2.792	++	
Medellín, Central						Pasto (Nariño)	1.500	2.000	1.667	+	
Mayorista de Antioquia	1.500	1.500	1.500	-		San Gil (Santander)	2.000	2.000	2.000	=	
Lechuga crespá verde						Sogamoso (Boyacá)	1.667	2.000	1.833	=	
Bogotá, D. C., Corabastos	1.667	2.667	1.958	+		Tunja (Boyacá)	2.000	3.333	2.400	---	
Medellín, Central						Pimentón					
Mayorista de Antioquia	1.500	1.500	1.500	-		Armenia, Mercar	1.200	1.500	1.392	+	
Neiva, Surabastos	1.200	1.200	1.200	=		Barranquilla, Barranquillita	1.250	1.500	1.326	-	
Villavicencio, CAV	4.000	4.800	4.767	-		Barranquilla, Granabastos	1.250	1.500	1.403	+	
Pepino cohombro						Bogotá, D. C., Corabastos	1.500	2.000	1.738	--	
Armenia, Mercar	700	800	775	+		Bucaramanga, Centroabastos	1.200	1.600	1.378	-	
Barranquilla, Barranquillita	625	750	721	-		Buenaventura (Valle del Cauca)	1.143	1.286	1.190	+	
Barranquilla, Granabastos	700	750	727	++		Cali, Cavasa	1.000	1.500	1.219	+	
Bogotá, D. C., Corabastos	1.300	1.500	1.412	+		Cali, Santa Helena	1.000	1.200	1.133	---	
Bucaramanga, Centroabastos	400	600	503	+		Cartagena, Bazurto	1.667	1.833	1.750	-	
Buenaventura (Valle del Cauca)	700	800	767	+		Cartago (Valle del Cauca)	1.200	1.400	1.267	+	
Cali, Cavasa	700	833	765	+++		Chiquinquirá (Boyacá)	500	600	550	-	
Cali, Santa Helena	667	767	725	+++		Cúcuta, Cenabastos	833	1.250	1.089	--	
Cartagena, Bazurto	840	900	876	+		Duitama (Boyacá)	1.440	1.600	1.520	---	
Cartago (Valle del Cauca)	500	900	611	+		El Santuario (Antioquia)	500	700	592	++	
Cúcuta, Cenabastos	600	800	694	++		Ibagué, Plaza La 21	1.440	2.500	1.842	+	
Duitama (Boyacá)	700	700	700	=		Ipiales (Nariño)	1.000	1.400	1.233	---	
El Santuario (Antioquia)	400	500	425	-		La Ceja (Antioquia)	1.000	1.000	1.000	+	
Ibagué, Plaza La 21	560	800	667	--		Manizales (Caldas)	1.700	1.800	1.738	-	
Ipiales (Nariño)	833	1.000	917	+		Marinilla (Antioquia)	500	700	579	-	
La Ceja (Antioquia)	800	1.000	867	+		Medellín, Central					
Manizales (Caldas)	700	1.000	850	-		Mayorista de Antioquia	900	1.000	959	+	
Marinilla (Antioquia)	400	450	420	=		Medellín, Coomerca	600	1.000	780	-	
Medellín, Central						Montería (Córdoba)	1.700	2.000	1.911	-	
Mayorista de Antioquia	700	800	775	+		Neiva, Surabastos	857	1.143	1.095	-	
Medellín, Coomerca	600	700	668	--		Palmira (Valle del Cauca)	800	1.200	1.000	-	
Montería (Córdoba)	800	900	867	--		Pamplona (Norte de Santander)	1.417	2.083	1.773	--	
Neiva, Surabastos	769	923	872	+++		Pasto (Nariño)	1.000	1.400	1.183	-	
Palmira (Valle del Cauca)	600	700	667	+++		Pereira, La 41	1.300	1.700	1.513	+	
Pamplona (Norte de Santander)	1.000	1.000	1.000	=		Pereira, Mercasa	1.200	1.500	1.300	+	
						Peñol (Antioquia)	400	800	631	++	

Cuadro 1. Mercados mayoristas. Precios de venta de verduras y hortalizas (continuación)
2014 (24 al 30 de mayo)

Productos y mercados	Pesos por kilogramo				Tendencia	Productos y mercados	Pesos por kilogramo				Tendencia
	Mínimo	Máximo	Medio	Precios			Mínimo	Máximo	Medio	Precios	
Pimentón (continuación)						Repollo blanco (continuación)					
Popayán (Cauca)	857	1.286	1.071	--		Buenaventura (Valle del Cauca)	500	533	511	-	
Rionegro (Antioquia)	600	800	667	--		Carmen de Viboral (Antioquia)	108	125	114	+	
San Gil (Santander)	714	1.214	988	+		Cartagena, Bazurto	429	500	458	+	
Sincelejo (Sucre)	1.000	1.500	1.367	--		Cartago (Valle del Cauca)	400	640	486	++	
Socorro (Santander)	1.071	1.286	1.125	+		Chiquinquirá (Boyacá)	360	400	380	+	
Sogamoso (Boyacá)	1.167	1.167	1.167	+		El Santuario (Antioquia)	83	100	89	+	
Sonsón (Antioquia)	700	800	738	+		La Ceja (Antioquia)	200	200	200	=	
Tuluá (Valle del Cauca)	1.000	1.300	1.175	=		Manizales (Caldas)	467	583	511	+	
Tunja (Boyacá)	1.143	1.429	1.262	-		Marinilla (Antioquia)	75	88	82	-	
Ubaté (Cundinamarca)	2.000	2.000	2.000	=		Medellín, Central					
Valledupar, Mercabastos	1.250	1.417	1.278	=		Mayorista de Antioquia	92	123	107	-	
Valledupar, Mercado Nuevo	1.250	1.250	1.250	=		Medellín, Coomerca	123	154	135	-	
Villavicencio, CAV	1.250	1.667	1.490	-		Montería (Córdoba)	250	333	296	-	
						Neiva, Surabastos	373	427	407	-	
Pimentón verde						Pasto (Nariño)	133	167	147	+	
Bogotá, D. C., Corabastos	2.000	2.300	2.143	--		Pereira, La 41	371	800	545	+++	
Bucaramanga, Centroabastos	692	923	811	+		Pereira, Mercasa	343	800	542	++	
Cartagena, Bazurto	2.500	2.500	2.500	-		Popayán (Cauca)	280	280	280	+	
						Rionegro (Antioquia)	96	133	109	-	
Rábano rojo						Sincelejo (Sucre)	167	200	186	-	
Armenia, Mercar	1.250	1.250	1.250	-		Sonsón (Antioquia)	129	143	138	--	
Barranquilla, Barranquillita	3.500	4.000	3.750	--		Valledupar, Mercabastos	571	571	571	+	
Bogotá, D. C., Corabastos	417	556	519	--		Villavicencio, CAV	500	667	618	-	
Bucaramanga, Centroabastos	2.500	3.000	2.750	=							
Cali, Cavasa	2.000	2.000	2.000	=		Repollo blanco bogotano					
Cartagena, Bazurto	4.000	4.000	4.000	=		Bucaramanga, Centroabastos	400	560	480	--	
Ibagué, Plaza La 21	1.000	1.250	1.125	+++		Medellín, Central					
Manizales (Caldas)	3.000	3.000	3.000	++		Mayorista de Antioquia	229	286	249	+	
Medellín, Central											
Mayorista de Antioquia	2.000	2.000	2.000	+		Repollo blanco valluno					
Montería (Córdoba)	4.000	4.000	4.000	=		Cali, Cavasa	400	433	408	+	
Neiva, Surabastos	3.000	3.500	3.250	+		Cali, Santa Helena	367	400	375	=	
Pamplona (Norte de Santander)	1.500	1.500	1.500	+		Palmira (Valle del Cauca)	400	433	417	-	
Pasto (Nariño)	1.500	2.000	1.750	-		Tuluá (Valle del Cauca)	400	433	417	=	
Remolacha						Repollo morado					
Armenia, Mercar	480	560	528	-		Bucaramanga, Centroabastos	400	1.200	792	-	
Barranquilla, Barranquillita	583	833	688	--		Cali, Cavasa	500	650	569	+	
Barranquilla, Granabastos	667	717	686	-		Cúcuta, Cenabastos	833	833	833	=	
Bogotá, D. C., Corabastos	333	583	414	---		El Santuario (Antioquia)	192	333	264	n.d.	
Bucaramanga, Centroabastos	400	600	517	---		Medellín, Central					
Cartagena, Bazurto	700	833	773	-		Mayorista de Antioquia	325	375	354	+	
Chiquinquirá (Boyacá)	360	440	400	--		Pamplona (Norte de Santander)	556	667	644	++	
Duitama (Boyacá)	700	700	700	=		Pasto (Nariño)	500	750	592	-	
El Santuario (Antioquia)	400	500	467	-							
Ibagué, Plaza La 21	480	800	677	--		Repollo morado antioqueño					
Ipiales (Nariño)	500	500	500	=		Buenaventura (Valle del Cauca)	583	583	583	+	
La Ceja (Antioquia)	800	1.200	1.000	+		Cali, Cavasa	467	583	531	+	
Manizales (Caldas)	455	545	507	-							
Medellín, Central						Repollo verde regional					
Mayorista de Antioquia	500	600	521	-		Bogotá, D. C., Corabastos	357	429	396	+	
Medellín, Coomerca	800	900	818	-		Cúcuta, Cenabastos	400	500	425	-	
Montería (Córdoba)	900	900	900	--		Duitama (Boyacá)	600	600	600	-	
Neiva, Surabastos	480	640	564	-		Ipiales (Nariño)	200	240	207	--	
Rionegro (Antioquia)	500	700	616	--		Manizales (Caldas)	560	720	640	-	
San Gil (Santander)	640	880	751	--		Pamplona (Norte de Santander)	400	600	467	+	
Sogamoso (Boyacá)	500	500	500	---		San Gil (Santander)	560	800	673	+++	
Tunja (Boyacá)	240	360	315	--		Sogamoso (Boyacá)	417	417	417	--	
Valledupar, Mercabastos	417	667	597	--		Tunja (Boyacá)	240	320	275	--	
Villavicencio, CAV	667	1.000	806	++							
						Tomate chonto					
Remolacha antioqueña						Armenia, Mercar	1.100	1.300	1.233	-	
Sincelejo (Sucre)	800	1.100	1.008	-		Bogotá, D. C., Corabastos	1.136	1.727	1.413	--	
						Cartago (Valle del Cauca)	1.000	1.400	1.144	--	
Remolacha bogotana						Chiquinquirá (Boyacá)	1.000	1.200	1.083	--	
Buenaventura (Valle del Cauca)	960	1.040	1.013	=		Ibagué, Plaza La 21	1.000	1.520	1.180	--	
Cali, Cavasa	533	583	576	--		Manizales (Caldas)	1.136	1.364	1.239	--	
Cali, Santa Helena	583	667	604	-		Neiva, Surabastos	1.320	1.600	1.443	--	
Cartago (Valle del Cauca)	600	1.000	856	-		Pereira, Mercasa	1.000	1.300	1.150	+	
Palmira (Valle del Cauca)	500	583	542	--		Peñol (Antioquia)	600	900	755	--	
Tuluá (Valle del Cauca)	667	667	667	--		Santa Bárbara (Antioquia)	500	500	500	--	
						Sincelejo (Sucre)	1.000	1.200	1.083	--	
Remolacha regional						Tunja (Boyacá)	1.136	1.364	1.248	--	
Cúcuta, Cenabastos	600	800	698	+		Ubaté (Cundinamarca)	1.350	1.500	1.425	--	
Marinilla (Antioquia)	450	500	475	---		Valledupar, Mercabastos	1.000	1.000	1.000	--	
Pamplona (Norte de Santander)	500	700	600	+							
						Tomate chonto antioqueño					
Repollo blanco						El Santuario (Antioquia)	700	900	817	-	
Armenia, Mercar	467	533	488	++		La Ceja (Antioquia)	700	1.000	833	--	
Barranquilla, Barranquillita	357	429	408	=		Marinilla (Antioquia)	450	750	590	---	
Barranquilla, Granabastos	429	514	470	+		Medellín, Central					
Bucaramanga, Centroabastos	400	560	480	--		Mayorista de Antioquia	800	1.100	933	---	

**Cuadro 1. Mercados mayoristas. Precios de venta de verduras y hortalizas (conclusión)
2014 (24 al 30 de mayo)**

Productos y mercados	Pesos por kilogramo				Tenden- cia	Productos y mercados	Pesos por kilogramo				Tenden- cia
	Mínimo	Máximo	Medio				Mínimo	Máximo	Medio		
Tomate chonto antioqueño (continuación)						Tomate Riogrande bumangués (continuación)					
Medellín, Coomerca	700	900	752		---	Cartagena, Bazurto	1.545	1.955	1.746		+
Montería (Córdoba)	2.500	2.500	2.500		+++	Tomate Riogrande ocañero					
Peñol (Antioquia)	450	750	555		---	Barranquilla, Barranquillita	960	1.040	1.007		--
Rionegro (Antioquia)	500	1.000	771		---	Barranquilla, Granabastos	1.400	1.500	1.467		-
Sonsón (Antioquia)	800	900	850		---	Cartagena, Bazurto	1.000	1.167	1.090		--
Tomate chonto valluno						Valledupar, Mercabastos	1.042	1.250	1.132		+
Buenaventura (Valle del Cauca)	1.300	1.500	1.400		--	Zanahoria					
Cali, Cavasa	1.300	1.500	1.381		--	Armenia, Mercar	533	750	619		++
Cali, Santa Helena	1.300	1.500	1.400		-	Bogotá, D. C., Corabastos	667	833	715		-
Medellín, Central						Bucaramanga, Centroabastos	667	917	780		++
Mayorista de Antioquia	800	1.100	933		---	Buenaventura (Valle del Cauca)	455	582	515		--
Palmira (Valle del Cauca)	1.000	1.500	1.317		+	Cali, Cavasa	273	509	384		-
Tuluá (Valle del Cauca)	1.200	1.400	1.263		-	Cartago (Valle del Cauca)	667	867	737		+
Tomate larga vida						Chiquinquirá (Boyacá)	700	800	740		+
Bogotá, D. C., Corabastos	1.200	1.600	1.442		--	Cúcuta, Cenabastos	600	800	700		++
Cali, Cavasa	1.500	1.800	1.619		-	Duitama (Boyacá)	760	800	780		-
Chiquinquirá (Boyacá)	1.000	1.080	1.040		-	Ibagué, Plaza La 21	640	1.120	871		+++
Medellín, Central						Ipiales (Nariño)	240	433	319		++
Mayorista de Antioquia	2.000	2.000	2.000		=	Manizales (Caldas)	726	887	806		+
Neiva, Surabastos	1.320	1.600	1.507		--	Neiva, Surabastos	560	667	602		+
Pasto (Nariño)	1.200	1.500	1.358		---	Palmira (Valle del Cauca)	418	473	448		+++
Popayán (Cauca)	1.533	1.667	1.589		---	Pamplona (Norte de Santander)	600	800	681		+++
Sogamoso (Boyacá)	1.500	1.500	1.500		-	Pasto (Nariño)	255	364	305		+++
Tuluá (Valle del Cauca)	1.900	2.000	1.967		--	Popayán (Cauca)	650	667	661		-
Tunja (Boyacá)	1.000	1.250	1.167		--	San Gil (Santander)	800	920	869		+
Villavicencio, CAV	1.250	1.750	1.552		--	Sincedejo (Sucre)	625	750	698		++
Tomate riñón						Sogamoso (Boyacá)	583	617	600		-
Armenia, Mercar	1.800	2.000	1.911		-	Sonsón (Antioquia)	400	400	400		++
Bogotá, D. C., Corabastos	1.889	2.000	1.978		-	Tuluá (Valle del Cauca)	583	667	625		+
Bucaramanga, Centroabastos	1.818	2.045	1.903		+	Tunja (Boyacá)	617	750	692		+++
Cartago (Valle del Cauca)	1.700	2.200	1.900		-	Ubaté (Cundinamarca)	560	600	580		n.d.
Ipiales (Nariño)	889	1.000	962		+	Valledupar, Mercabastos	667	667	667		-
Manizales (Caldas)	1.800	2.200	2.075		-	Villavicencio, CAV	667	833	740		++
Medellín, Central						Zanahoria bogotana					
Mayorista de Antioquia	1.800	2.000	1.983		+	Barranquilla, Barranquillita	667	833	761		++
Pereira, La 41	2.200	2.200	2.200		=	Barranquilla, Granabastos	667	767	710		-
Pereira, Mercasa	1.800	2.000	1.933		=	Buenaventura (Valle del Cauca)	583	700	633		--
Sincedejo (Sucre)	2.000	2.200	2.100		+	Cali, Cavasa	667	967	826		+
Tomate riñón valluno						Cali, Santa Helena	750	833	792		+++
Montería (Córdoba)	2.200	2.500	2.400		+	Cartagena, Bazurto	667	1.000	811		++
Tomate Riogrande						Cúcuta, Cenabastos	667	1.000	822		++
Bucaramanga, Centroabastos	1.136	1.591	1.448		-	Medellín, Central					
Bucaramanga, Mercados del centro	1.280	1.280	1.280		+++	Mayorista de Antioquia	500	667	593		+
Cúcuta, Cenabastos	1.000	1.364	1.102		-	Pereira, La 41	667	800	747		+
Duitama (Boyacá)	1.200	1.200	1.200		=	Pereira, Mercasa	667	800	728		++
Montería (Córdoba)	920	1.120	1.022		-	Tuluá (Valle del Cauca)	783	833	806		n.d.
Pamplona (Norte de Santander)	1.227	1.364	1.303		++	Zanahoria larga vida					
San Gil (Santander)	1.000	1.400	1.283		---	Carmen de Viboral (Antioquia)	368	445	406		-
Socorro (Santander)	1.120	1.400	1.290		---	El Santuario (Antioquia)	472	500	486		++
Sogamoso (Boyacá)	1.364	1.364	1.364		-	La Ceja (Antioquia)	529	800	619		=
Valledupar, Mercabastos	833	1.000	889		-	Marinilla (Antioquia)	547	600	578		+++
Valledupar, Mercado Nuevo	833	1.000	889		--	Medellín, Central					
Tomate Riogrande bumangués						Mayorista de Antioquia	412	529	509		+
Barranquilla, Barranquillita	1.120	1.200	1.160		--	Medellín, Coomerca	471	647	556		+
Barranquilla, Granabastos	1.273	1.364	1.322		-	Montería (Córdoba)	706	824	745		+
						Rionegro (Antioquia)	441	588	498		++

Tendencias:

(---) Variación mayor al -20 %
 (--) Variación entre -10 % y -20 %
 (-) Variación entre 0 % y -10 %

(=) Variación igual a 0 %

(+) Variación entre 0 % y 10 %

(+ +) Variación entre 10 % y 20 %

(+++) Variación mayor al 20 %

(n.d.) No determinado

Frutas frescas

Aumenta ingreso de naranja



Fuente: DANE.

Las cotizaciones de la naranja Valencia disminuyeron en veintiuno de los veintiocho mercados donde se vendió durante la presente semana. La razón de este comportamiento fue el incremento de la oferta proveniente de Calarcá, Montenegro, La Tebaida (Quindío) y de Valle del Cauca. En las ciudades de Ibagué y Medellín el kilo se negoció a \$510 y a \$933, lo que significó una reducción del 10,33 %.

De igual manera, se presentó un descenso para los precios de la mora de Castilla, el mango Tommy, los limones Tahití y común, el aguacate papelillo, la papaya Maradol, la curuba larga, las uvas Isabela y red globe nacional, el banano criollo, las manzanas verde y roja importadas, la piña gold y el lulo. En el caso del mango Tommy, aumentó el nivel de abastecimiento desde Tolima y Bolívar, lo que provocó la caída de sus precios en veinticinco de los treinta y cuatro mercados donde se transó. En Tunja y Villavicencio, el kilo se vendió a \$1.364 y a \$1.436; una reducción del 12,25 % frente a la semana anterior.

Una situación similar se registró para la mora de Castilla, ya que en los diferentes mercados se contó con una mayor producción procedente de los municipios de Facatativá, Fusagasugá, Pasca, San Bernardo, Mosquera (Cundinamarca) y Lebrija (Santander), dado que esta semana intensificaron las labores de recolección. Además, entró más carga desde Nariño, Caldas y Antioquia. Gracias a esto, su precio bajó en treinta y tres de los cuarenta y un mercados donde se cotizó esta semana. En Cali y Bucaramanga, por ejem-

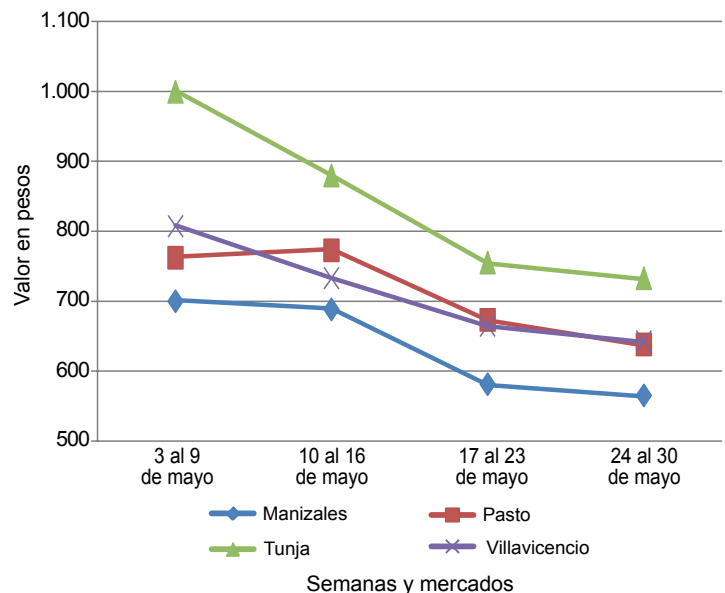
plo, el precio se redujo en más de 15,00 %, vendiéndose el kilo a \$2.287 en la primera, y a \$2.386, en la segunda.

Por su parte, el limón Tahití reportó la reducción de sus precios en veintidós de los veintisiete mercados donde se negoció, ya que hubo un mayor volumen de carga desde el Eje Cafetero y Valle del Cauca. En las centrales de Mercasa, en Pereira, y la Central Mayorista de Antioquia, en Medellín, el kilo se pagó a \$844 y a \$856, lo que indicó una reducción equivalente al 17,19 % frente a los precios de la semana pasada.

En cambio, aumentaron las cotizaciones del tomate de árbol, la granadilla, el melón Cantalup, la uva importada, la fresa y la pera importada. En el caso de esta última, se redujo la oferta de producto chileno, por lo que sus precios registraron alza en veintitrés de los treinta y dos mercados donde se comercializó esta semana.

Por último, debido a las menores recolecciones en las zonas de producción ubicadas en los municipios de Nuevo Colón, Buenavista (Boyacá), Cajamarca (Tolima), Cabrera (Cundinamarca) y San Vicente (Antioquia), las cotizaciones del tomate de árbol aumentaron en veinticuatro de los cuarenta y un mercados donde se ofreció durante esta semana. En Tunja e Ibagué, por ejemplo, el precio aumentó un 6,52 % en promedio, por lo que el kilo se transó a \$2.043 y \$2.218, respectivamente.

Gráfico 5. Comportamiento de los precios de la naranja Valencia 2014 (3 al 30 de mayo)



Fuente: SIPSA-DANE.

**Cuadro 2. Mercados mayoristas. Precios de venta de frutas frescas (continuación)
2014 (24 al 30 de mayo)**

Productos y mercados	Pesos por kilogramo				Tenden- cia	Productos y mercados	Pesos por kilogramo				Tenden- cia
	Mínimo	Máximo	Medio	Precios			Mínimo	Máximo	Medio	Precios	
Coco (continuación)						Fresa (continuación)					
Cali, Cavasa	1.455	1.455	1.455	=		Cali, Santa Helena	5.500	6.000	5.667	=	
Cali, Santa Helena	1.222	1.222	1.222	=		Cartagena, Bazaruto	5.909	6.364	6.212	=	
Cartagena, Bazaruto	2.500	2.800	2.614	-		Cartago (Valle del Cauca)	3.000	3.000	3.000	=	
Cartago (Valle del Cauca)	1.667	1.667	1.667	=		Chiquinquirá (Boyacá)	4.500	5.000	4.750	=	
Manizales (Caldas)	1.806	1.935	1.871	=		Cúcuta, Cenabastos	3.000	3.000	3.000	=	
Medellín, Central						Cúcuta, La Nueva Sexta	3.000	4.000	3.500	+	
Mayorista de Antioquia	2.154	3.600	2.868	-		Duitama (Boyacá)	3.500	3.500	3.500	=	
Montería (Córdoba)	1.800	1.800	1.800	=		Ibagué, Plaza La 21	4.000	4.500	4.375	=	
Neiva, Surabastos	2.500	2.600	2.525	=		Ipiales (Nariño)	2.400	2.640	2.444	-	
Palmira (Valle del Cauca)	1.333	1.333	1.333	=		Manizales (Caldas)	3.600	4.500	4.142	=	
Pereira, La 41	1.667	1.667	1.667	=		Medellín, Central					
Pereira, Mercasa	1.600	1.667	1.633	-		Mayorista de Antioquia	3.500	4.000	3.839	-	
Sincelejo (Sucre)	1.500	1.500	1.500	=		Medellín, Coomerca	3.500	3.500	3.500	=	
Tuluá (Valle del Cauca)	1.333	1.389	1.361	=		Montería (Córdoba)	3.000	3.200	3.067	+	
Valledupar, Mercado Nuevo	1.600	1.600	1.600	=		Neiva, Surabastos	4.800	4.800	4.800	=	
Curuba larga						Pamplona (Norte de Santander)	2.000	2.500	2.354	++	
Armenia, Mercar	900	1.000	989	-		Pasto (Nariño)	3.000	5.000	3.925	+	
Barranquilla, Barranquillita	1.440	1.600	1.480	-		Pereira, Mercasa	3.000	3.200	3.100	=	
Barranquilla, Granabastos	1.280	1.600	1.453	+		San Gil (Santander)	3.000	4.000	3.583	-	
Bucaramanga, Centroabastos	720	800	760	=		San Vicente (Antioquia)	4.000	4.500	4.267	-	
Buenaventura (Valle del Cauca)	1.600	2.000	1.833	+		Socorro (Santander)	5.000	5.000	5.000	+++	
Cali, Cavasa	1.100	1.400	1.225	--		Sogamoso (Boyacá)	3.500	4.000	3.750	+	
Cartagena, Bazaruto	1.440	1.760	1.511	+		Tuluá (Valle del Cauca)	3.000	3.000	3.000	=	
Cartago (Valle del Cauca)	1.500	1.600	1.550	-		Tunja (Boyacá)	3.333	3.467	3.347	+	
Chiquinquirá (Boyacá)	750	1.000	888	-		Valledupar, Mercado Nuevo	5.333	5.333	5.333	+	
Cúcuta, Cenabastos	833	1.000	905	-		Villavicencio, CAV	3.200	5.000	3.744	++	
Duitama (Boyacá)	800	800	800	---		Granadilla					
Ipiales (Nariño)	833	1.000	870	--		Armenia, Mercar	1.867	2.200	2.004	+	
Manizales (Caldas)	1.300	1.500	1.375	+		Barranquilla, Barranquillita	3.500	4.000	3.725	+	
Medellín, Central						Bogotá, D. C., Corabastos	2.267	2.667	2.421	++	
Mayorista de Antioquia	1.200	1.300	1.253	-		Bucaramanga, Centroabastos	1.929	3.214	2.766	+++	
Neiva, Surabastos	600	800	737	++		Cali, Cavasa	1.733	2.000	1.850	--	
Pamplona (Norte de Santander)	800	800	800	-		Cali, Santa Helena	1.667	2.133	1.917	+	
Pereira, La 41	1.400	1.400	1.400	=		Cartagena, Bazaruto	3.077	3.385	3.256	+	
Pereira, Mercasa	1.600	1.600	1.600	=		Cartago (Valle del Cauca)	1.867	2.333	2.085	+	
San Gil (Santander)	800	1.200	987	-		Chiquinquirá (Boyacá)	2.667	2.667	2.667	+	
Socorro (Santander)	1.000	1.000	1.000	=		Cúcuta, Cenabastos	2.143	2.857	2.556	+	
Sogamoso (Boyacá)	652	652	652	---		Duitama (Boyacá)	2.357	2.429	2.411	-	
Sonsón (Antioquia)	700	800	725	-		Ibagué, Plaza La 21	1.333	1.533	1.475	+	
Tuluá (Valle del Cauca)	800	900	867	--		Manizales (Caldas)	1.867	2.133	2.000	=	
Valledupar, Mercabastos	1.200	1.360	1.280	-		Medellín, Central					
Villavicencio, CAV	960	1.120	1.025	-		Mayorista de Antioquia	2.308	3.077	2.776	+++	
Curuba redonda						Montería (Córdoba)	1.800	2.133	2.037	+	
Bogotá, D. C., Corabastos	909	1.136	980	+		Neiva, Surabastos	1.333	1.867	1.611	++	
Bucaramanga, Centroabastos	800	1.000	872	+		Pamplona (Norte de Santander)	3.214	3.214	3.214	=	
Ibagué, Plaza La 21	720	960	802	+		Pasto (Nariño)	1.333	2.000	1.667	-	
Medellín, Central						Pereira, La 41	2.333	2.667	2.433	+	
Mayorista de Antioquia	1.200	1.200	1.200	-		Pereira, Mercasa	2.333	2.667	2.450	+	
Sonsón (Antioquia)	800	900	850	-		Popayán (Cauca)	2.000	2.133	2.100	+	
Tunja (Boyacá)	682	727	697	-		Rionegro (Antioquia)	1.733	2.467	2.044	-	
Durazno importado						San Gil (Santander)	2.000	2.500	2.220	-	
Medellín, Central						Socorro (Santander)	2.143	2.143	2.143	--	
Mayorista de Antioquia	8.889	8.889	8.889	n.d.		Sogamoso (Boyacá)	2.286	2.286	2.286	+	
Durazno nacional						Tuluá (Valle del Cauca)	2.333	2.667	2.500	+	
Bogotá, D. C., Corabastos	4.200	4.500	4.490	+		Tunja (Boyacá)	2.308	2.692	2.554	+	
Bucaramanga, Centroabastos	2.300	2.400	2.377	+		Ubaté (Cundinamarca)	1.867	1.867	1.867	-	
Chiquinquirá (Boyacá)	3.333	3.750	3.542	-		Valledupar, Mercabastos	2.500	3.214	2.857	+	
Cúcuta, Cenabastos	1.800	2.000	1.917	=		Villavicencio, CAV	2.000	2.667	2.378	+++	
Medellín, Central						Guanábana					
Mayorista de Antioquia	3.500	4.200	3.864	-		Armenia, Mercar	2.000	2.400	2.222	+	
Pamplona (Norte de Santander)	1.200	1.200	1.200	=		Bogotá, D. C., Corabastos	2.500	3.200	2.809	+	
San Gil (Santander)	3.000	3.000	3.000	=		Bucaramanga, Centroabastos	2.200	2.400	2.325	+	
Socorro (Santander)	3.000	3.000	3.000	=		Cali, Cavasa	2.200	2.200	2.200	-	
Tunja (Boyacá)	2.273	2.273	2.273	+		Cartago (Valle del Cauca)	1.500	2.000	1.828	++	
Feijoa						Cúcuta, Cenabastos	2.000	3.000	2.354	--	
Bogotá, D. C., Corabastos	3.000	3.500	3.143	--		Duitama (Boyacá)	3.000	3.000	3.000	=	
Cúcuta, Cenabastos	4.000	4.000	4.000	=		Ibagué, Plaza La 21	2.000	2.300	2.150	+	
San Gil (Santander)	2.500	2.500	2.500	=		Ipiales (Nariño)	2.240	2.400	2.320	=	
Socorro (Santander)	2.500	2.500	2.500	=		La Ceja (Antioquia)	2.000	2.000	2.000	=	
Sogamoso (Boyacá)	1.800	2.000	1.900	-		Manizales (Caldas)	2.000	2.200	2.117	+	
Tunja (Boyacá)	1.364	1.591	1.470	--		Medellín, Central					
Fresa						Mayorista de Antioquia	1.600	1.800	1.733	-	
Armenia, Mercar	4.400	4.400	4.400	=		Medellín, Coomerca	1.500	1.600	1.566	-	
Bogotá, D. C., Corabastos	4.000	4.500	4.200	-		Neiva, Surabastos	2.800	3.200	3.000	+	
Bucaramanga, Centroabastos	3.400	3.600	3.519	+		Pamplona (Norte de Santander)	3.500	3.500	3.500	=	
Cali, Cavasa	4.000	4.000	4.000	=		Pasto (Nariño)	2.400	2.700	2.511	-	
						Pereira, La 41	2.200	2.400	2.300	=	
						Pereira, Mercasa	1.800	2.000	1.975	+	
						Popayán (Cauca)	3.000	3.100	3.025	++	
						San Gil (Santander)	2.000	2.500	2.233	-	

**Cuadro 2. Mercados mayoristas. Precios de venta de frutas frescas (continuación)
2014 (24 al 30 de mayo)**

Productos y mercados	Pesos por kilogramo				Tendencia	Productos y mercados	Pesos por kilogramo				Tendencia
	Mínimo	Máximo	Medio				Mínimo	Máximo	Medio		
Guanábana (continuación)						Kiwi					
Santa Bárbara (Antioquia)	750	1.000	932		+	Bogotá, D. C., Corabastos	4.800	5.200	4.980		+
Socorro (Santander)	2.300	2.300	2.300		--	Bucaramanga, Centroabastos	4.700	5.000	4.902		-
Sogamoso (Boyacá)	3.000	3.000	3.000		=	Cali, Cavasa	4.500	4.500	4.500		+
Tuluá (Valle del Cauca)	1.000	1.400	1.200		=	Cali, Santa Helena	4.200	4.500	4.333		-
Tunja (Boyacá)	2.500	2.800	2.660		-	Chiquinquirá (Boyacá)	5.500	6.000	5.750		+
Valledupar, Mercabastos	4.000	4.000	4.000		++	Cúcuta, Cenabastos	6.000	8.000	7.000		+
Villavicencio, CAV	2.800	3.200	3.017		-	Ibagué, Plaza La 21	4.200	4.800	4.500		-
Guayaba agria						Manizales (Caldas)	5.556	6.111	5.963		-
Armenia, Mercar	1.800	2.000	1.883		-	Medellín, Central					
Cartago (Valle del Cauca)	1.800	2.100	1.989		+	Mayorista de Antioquia	4.200	5.000	4.733		+
Manizales (Caldas)	2.000	2.300	2.100		-	Neiva, Surabastos	4.800	5.300	5.008		+
Pereira, La 41	1.700	2.000	1.800		-	Pamplona (Norte de Santander)	6.000	6.000	6.000		=
Pereira, Mercasa	1.300	2.000	1.675		-	Pasto (Nariño)	4.444	5.333	4.852		-
Sincelejo (Sucre)	2.000	2.400	2.200		-	Pereira, La 41	5.000	5.500	5.167		=
Guayaba Atlántico						Pereira, Mercasa	5.000	5.500	5.167		=
Barranquilla, Barranquillita	1.600	1.720	1.667		+	Popayán (Cauca)	4.500	4.700	4.600		+
Guayaba común						San Gil (Santander)	6.000	6.000	6.000		=
Barranquilla, Barranquillita	1.667	1.792	1.729		+	Socorro (Santander)	6.000	6.000	6.000		=
Cartagena, Bazaruto	1.400	1.600	1.490		+	Tuluá (Valle del Cauca)	5.000	5.400	5.200		+
Chiquinquirá (Boyacá)	600	720	670		--	Tunja (Boyacá)	5.000	5.556	5.189		-
Cúcuta, Cenabastos	1.400	1.800	1.548		-	Villavicencio, CAV	4.500	5.400	4.933		-
Pamplona (Norte de Santander)	1.600	1.600	1.600		=	Limón común					
Sincelejo (Sucre)	1.700	1.800	1.750		-	Armenia, Mercar	1.300	1.500	1.350		--
Tunja (Boyacá)	682	727	705		-	Bogotá, D. C., Corabastos	1.000	1.071	1.018		+
Valledupar, Mercabastos	1.600	1.800	1.767		-	Bucaramanga, Centroabastos	800	1.200	1.005		--
Guayaba manzana						Bucaramanga, Mercados del centro	1.080	1.200	1.140		++
Cartago (Valle del Cauca)	1.100	1.500	1.317		+	Cartagena, Bazaruto	1.067	1.067	1.067		n.d.
Manizales (Caldas)	1.500	1.700	1.550		-	Cartago (Valle del Cauca)	1.100	1.600	1.300		--
Medellín, Central						Chiquinquirá (Boyacá)	1.286	1.429	1.357		--
Mayorista de Antioquia	1.400	1.600	1.494		+	Cúcuta, Cenabastos	1.200	1.600	1.325		++
Pereira, La 41	1.200	1.400	1.300		-	Cúcuta, La Nueva Sexta	1.667	2.083	1.719		++
Rionegro (Antioquia)	1.700	1.900	1.788		-	Ibagué, Plaza La 21	960	1.040	973		-
Tuluá (Valle del Cauca)	1.300	1.500	1.400		-	Medellín, Central					
Guayaba pera						Mayorista de Antioquia	2.000	2.000	2.000		=
Armenia, Mercar	1.000	1.100	1.025		+	Medellín, Coomerca	1.000	1.000	1.000		-
Barranquilla, Barranquillita	1.800	2.000	1.883		-	Montería (Córdoba)	1.143	1.286	1.214		--
Barranquilla, Granabastos	1.800	2.100	1.950		-	Neiva, Surabastos	800	960	893		--
Bogotá, D. C., Corabastos	2.000	2.286	2.164		+	Pamplona (Norte de Santander)	2.500	2.500	2.500		=
Bucaramanga, Centroabastos	1.120	1.400	1.249		-	Pereira, Mercasa	1.200	1.500	1.300		-
Buenaventura (Valle del Cauca)	1.400	1.500	1.433		=	Rionegro (Antioquia)	1.300	1.400	1.337		-
Cali, Cavasa	1.200	1.400	1.308		+	San Gil (Santander)	1.200	1.800	1.424		--
Cali, Santa Helena	1.200	1.200	1.200		-	Sincelejo (Sucre)	1.143	1.286	1.234		-
Cartagena, Bazaruto	1.800	1.900	1.856		+	Socorro (Santander)	1.400	1.400	1.400		--
Cartago (Valle del Cauca)	1.000	1.200	1.056		=	Tunja (Boyacá)	1.280	1.440	1.330		+
Chiquinquirá (Boyacá)	1.500	1.600	1.550		+	Valledupar, Mercado Nuevo	1.200	1.400	1.267		-
Duitama (Boyacá)	1.800	1.800	1.800		=	Villavicencio, CAV	1.000	1.200	1.067		--
Ibagué, Plaza La 21	1.400	1.600	1.550		+	Limón común Ciénaga					
Ipiales (Nariño)	1.400	1.500	1.450		+	Barranquilla, Barranquillita	1.250	1.375	1.313		+
La Ceja (Antioquia)	1.000	1.200	1.022		-	Cartagena, Bazaruto	1.200	1.556	1.337		--
Manizales (Caldas)	900	1.000	975		-	Sincelejo (Sucre)	1.250	1.500	1.438		--
Medellín, Central						Valledupar, Mercado Nuevo	1.400	1.600	1.467		--
Mayorista de Antioquia	900	1.100	1.017		+	Limón común valluno					
Medellín, Coomerca	800	1.000	870		-	Buenaventura (Valle del Cauca)	2.600	3.200	2.900		--
Neiva, Surabastos	1.400	2.000	1.667		+	Cali, Cavasa	833	917	880		---
Palmira (Valle del Cauca)	1.400	1.500	1.450		-	Cali, Santa Helena	1.083	1.250	1.167		-
Pasto (Nariño)	1.100	1.500	1.225		-	Palmira (Valle del Cauca)	1.250	1.667	1.458		-
Pereira, La 41	1.000	1.200	1.133		+	Tuluá (Valle del Cauca)	833	1.167	1.021		-
Pereira, Mercasa	1.000	1.000	1.000		=	Limón Mandarino					
Popayán (Cauca)	1.150	1.250	1.225		+	Armenia, Mercar	800	900	825		-
Rionegro (Antioquia)	1.200	1.300	1.262		+	Ibagué, Plaza La 21	750	750	750		=
San Gil (Santander)	1.800	1.920	1.833		+	La Ceja (Antioquia)	600	900	742		--
Socorro (Santander)	2.500	2.500	2.500		=	Medellín, Central					
Sogamoso (Boyacá)	1.800	1.800	1.800		=	Mayorista de Antioquia	700	900	786		+
Tuluá (Valle del Cauca)	1.000	1.100	1.033		+	Medellín, Coomerca	600	900	801		-
Tunja (Boyacá)	1.700	1.800	1.750		+	Pereira, La 41	500	800	625		---
Ubaté (Cundinamarca)	1.800	1.800	1.800		=	Pereira, Mercasa	600	1.000	913		-
Villavicencio, CAV	1.300	1.400	1.379		+	Peñol (Antioquia)	750	1.000	842		+
Gulupa						Santa Bárbara (Antioquia)	400	500	466		-
Bogotá, D. C., Corabastos	1.467	1.867	1.618		-	Villavicencio, CAV	1.200	1.600	1.350		++
Higo						Limón Tahiti					
Bogotá, D. C., Corabastos	5.500	6.000	5.950		--	Armenia, Mercar	700	900	800		--
Medellín, Central						Bogotá, D. C., Corabastos	1.000	1.286	1.198		+
Mayorista de Antioquia	2.800	4.500	3.394		---	Bucaramanga, Centroabastos	600	800	709		---
Sonsón (Antioquia)	2.500	2.500	2.500		---	Bucaramanga, Mercados del centro	480	680	580		n.d.
						Cali, Cavasa	900	1.000	956		++
						Cali, Santa Helena	900	1.000	917		-
						Cartago (Valle del Cauca)	600	1.000	778		--

**Cuadro 2. Mercados mayoristas. Precios de venta de frutas frescas (continuación)
2014 (24 al 30 de mayo)**

Productos y mercados	Pesos por kilogramo				Tendencia	Productos y mercados	Pesos por kilogramo				Tendencia
	Mínimo	Máximo	Medio				Mínimo	Máximo	Medio		
Limón Tahití (continuación)						Mandarina Común (continuación)					
Cúcuta, Cenabastos	1.042	1.042	1.042	-		Cúcuta, Cenabastos	800	1.000	914	+	
Duitama (Boyacá)	1.600	1.600	1.600	---		Cúcuta, La Nueva Sexta	600	800	753	++	
Ibagué, Plaza La 21	1.120	1.280	1.200	-		Ipiales (Nariño)	1.000	1.100	1.050	-	
Manizales (Caldas)	800	1.200	985	-		Montería (Córdoba)	800	800	800	---	
Medellín, Central						Pamplona (Norte de Santander)	1.200	1.200	1.200	=	
Mayorista de Antioquia	800	1.000	856	---		San Gil (Santander)	600	1.000	789	-	
Medellín, Coomerca	1.000	1.400	1.210	-		Santa Bárbara (Antioquia)	500	700	569	++	
Neiva, Surabastos	800	960	856	---		Sincedejo (Sucre)	880	1.000	947	-	
Pamplona (Norte de Santander)	1.458	1.458	1.458	=		Socorro (Santander)	600	1.000	815	++	
Pasto (Nariño)	800	900	850	---		Tunja (Boyacá)	1.100	1.250	1.235	++	
Pereira, La 41	600	800	700	---		Valledupar, Mercabastos	1.000	1.000	1.000	+	
Pereira, Mercasa	500	1.000	844	---		Mandarina Oneco					
Rionegro (Antioquia)	1.150	1.500	1.271	---		Armenia, Mercar	800	900	811	-	
San Gil (Santander)	720	1.200	860	-		Armenia, Retiro	700	800	714	-	
Santa Bárbara (Antioquia)	500	600	534	-		Bogotá, D. C., Corabastos	1.364	1.364	1.364	n.d.	
Socorro (Santander)	800	1.200	1.067	+		Cali, Cavasa	1.200	1.300	1.225	-	
Sogamoso (Boyacá)	1.364	1.591	1.477	---		Cartago (Valle del Cauca)	1.400	1.600	1.489	---	
Tuluá (Valle del Cauca)	1.000	1.200	1.067	-		Ibagué, Plaza La 21	800	1.000	900	---	
Tunja (Boyacá)	1.000	1.120	1.008	=		Manizales (Caldas)	1.000	1.500	1.325	+	
Ubaté (Cundinamarca)	1.364	1.364	1.364	=		Medellín, Central					
Villavicencio, CAV	1.000	1.200	1.133	---		Mayorista de Antioquia	1.500	1.800	1.642	+	
Lulo						Medellín, Coomerca	1.200	1.400	1.310	+	
Armenia, Mercar	2.500	2.700	2.558	-		Pereira, La 41	1.200	1.500	1.350	+	
Barranquilla, Barranquillita	3.500	4.000	3.708	-		Pereira, Mercasa	1.000	1.300	1.108	++	
Barranquilla, Granabastos	3.400	3.900	3.583	+		Rionegro (Antioquia)	1.400	2.200	1.917	+	
Bogotá, D. C., Corabastos	3.000	3.200	3.027	-		Santa Bárbara (Antioquia)	400	700	557	+	
Bucaramanga, Centroabastos	3.000	3.400	3.183	-		Mango común					
Buenaventura (Valle del Cauca)	3.000	3.400	3.200	=		Armenia, Mercar	417	417	417	-	
Cali, Cavasa	2.500	2.700	2.600	-		Cartagena, Bazurto	440	520	480	-	
Cali, Santa Helena	2.500	2.700	2.633	+		Cartago (Valle del Cauca)	800	1.200	1.000	---	
Cartagena, Bazurto	3.360	3.840	3.653	-		Ibagué, Plaza La 21	600	800	730	n.d.	
Cartago (Valle del Cauca)	2.800	3.000	2.889	+		Manizales (Caldas)	833	1.250	1.014	-	
Chiquinquirá (Boyacá)	2.500	2.500	2.500	+		Medellín, Central					
Cúcuta, Cenabastos	3.500	4.000	3.897	=		Mayorista de Antioquia	480	600	522	+++	
Cúcuta, La Nueva Sexta	3.500	4.000	3.850	-		Medellín, Coomerca	500	800	648	-	
Duitama (Boyacá)	2.400	2.600	2.450	---		Neiva, Surabastos	600	800	717	++	
Ibagué, Plaza La 21	2.800	3.600	3.160	+		Pereira, La 41	583	583	583	---	
Ipiales (Nariño)	1.500	1.500	1.500	-		Pereira, Mercasa	583	833	718	+	
Manizales (Caldas)	2.800	3.000	2.942	+		Santa Bárbara (Antioquia)	300	400	350	---	
Medellín, Central						Tunja (Boyacá)	739	783	761	++	
Mayorista de Antioquia	2.500	3.000	2.703	-		Mango costeño					
Medellín, Coomerca	2.500	2.800	2.613	+		Medellín, Central					
Montería (Córdoba)	3.500	4.000	3.667	++		Mayorista de Antioquia	500	600	533	=	
Neiva, Surabastos	2.600	2.800	2.737	-		Montería (Córdoba)	286	429	381	++	
Palmira (Valle del Cauca)	2.500	3.000	2.717	-		Mango de azúcar					
Pamplona (Norte de Santander)	2.500	2.500	2.500	=		Barranquilla, Barranquillita	1.400	1.600	1.467	++	
Pasto (Nariño)	1.522	1.957	1.739	---		Bogotá, D. C., Corabastos	1.400	1.800	1.619	+	
Pereira, La 41	2.800	3.000	2.900	-		Bucaramanga, Centroabastos	1.200	1.520	1.418	++	
Pereira, Mercasa	2.700	3.000	2.792	-		Cali, Santa Helena	800	880	813	-	
Popayán (Cauca)	2.120	2.200	2.180	+		Cartagena, Bazurto	1.040	1.200	1.147	+++	
San Gil (Santander)	2.800	3.200	3.000	+		Medellín, Central					
Socorro (Santander)	2.800	3.000	2.900	=		Mayorista de Antioquia	1.100	1.200	1.137	+	
Sogamoso (Boyacá)	2.400	2.520	2.460	-		San Gil (Santander)	720	800	790	-	
Tuluá (Valle del Cauca)	2.500	2.700	2.613	-		Socorro (Santander)	800	800	800	=	
Tunja (Boyacá)	3.261	3.478	3.330	+		Tunja (Boyacá)	1.591	1.591	1.591	+	
Valledupar, Mercabastos	3.200	4.000	3.493	+		Villavicencio, CAV	1.600	1.800	1.625	+++	
Villavicencio, CAV	3.000	3.200	3.067	-		Mango manzano					
Mandarina Arrayana						Armenia, Mercar	500	542	503	-	
Bogotá, D. C., Corabastos	1.545	1.818	1.620	-		Buenaventura (Valle del Cauca)	1.200	1.300	1.267	-	
Buenaventura (Valle del Cauca)	1.800	2.000	1.933	=		Cartago (Valle del Cauca)	700	900	800	+	
Cali, Cavasa	1.100	1.300	1.194	---		Pamplona (Norte de Santander)	1.400	1.400	1.400	=	
Chiquinquirá (Boyacá)	720	800	760	+		Pereira, La 41	667	667	667	+	
Duitama (Boyacá)	1.200	1.400	1.350	-		Pereira, Mercasa	667	1.000	741	+	
Ibagué, Plaza La 21	1.000	1.000	1.000	---		Tuluá (Valle del Cauca)	538	538	538	---	
Neiva, Surabastos	1.120	1.400	1.260	-		Tunja (Boyacá)	909	909	909	=	
Popayán (Cauca)	960	1.040	1.020	+		Ubaté (Cundinamarca)	667	667	667	=	
San Gil (Santander)	560	1.000	772	-		Mango reina					
Socorro (Santander)	600	1.000	820	++		Armenia, Mercar	417	417	417	n.d.	
Sogamoso (Boyacá)	1.200	1.200	1.200	-		Manizales (Caldas)	833	1.250	1.042	-	
Tuluá (Valle del Cauca)	1.200	1.600	1.400	+		Ubaté (Cundinamarca)	667	667	667	=	
Tunja (Boyacá)	1.136	1.136	1.136	=		Mango Tommy					
Ubaté (Cundinamarca)	900	1.000	950	+		Armenia, Mercar	667	833	750	-	
Villavicencio, CAV	960	1.000	982	+		Barranquilla, Barranquillita	1.200	1.400	1.300	=	
Mandarina Común						Bogotá, D. C., Corabastos	1.818	2.045	1.933	-	
Barranquilla, Barranquillita	833	917	868	-		Bucaramanga, Centroabastos	1.200	1.400	1.307	-	
Bogotá, D. C., Corabastos	1.273	1.455	1.364	n.d.							
Bucaramanga, Centroabastos	652	783	732	+							
Bucaramanga, Mercados del centro	640	800	720	-							
Cartagena, Bazurto	1.182	1.364	1.273	-							

**Cuadro 2. Mercados mayoristas. Precios de venta de frutas frescas (continuación)
2014 (24 al 30 de mayo)**

Productos y mercados	Pesos por kilogramo				Tenden- cia	Productos y mercados	Pesos por kilogramo				Tenden- cia
	Mínimo	Máximo	Medio				Mínimo	Máximo	Medio		
Mango Tommy (continuación)						Manzana royal gala importada (continuación)					
Bucaramanga, Mercados del centro	1.400	1.400	1.400	--		Duitama (Boyacá)	3.000	3.000	3.000	+	
Buenaventura (Valle del Cauca)	1.200	1.300	1.267	=		Ibagué, Plaza La 21	3.053	3.684	3.342	+	
Cali, Cavasa	1.200	1.440	1.303	-		Ipiales (Nariño)	2.263	2.316	2.301	+	
Cali, Santa Helena	1.200	1.400	1.367	-		La Ceja (Antioquia)	2.895	3.421	3.158	-	
Cartagena, Bazurto	1.400	1.600	1.450	-		Manizales (Caldas)	3.158	3.579	3.342	+	
Cartago (Valle del Cauca)	833	1.167	1.028	-		Medellín, Central					
Chiquinquirá (Boyacá)	1.333	1.417	1.375	=		Mayorista de Antioquia	3.053	3.421	3.212	+	
Cúcuta, Cenabastos	1.000	1.200	1.150	+		Montería (Córdoba)	2.632	3.421	2.895	=	
Duitama (Boyacá)	1.333	1.417	1.375	+		Neiva, Surabastos	3.158	3.421	3.281	-	
Ibagué, Plaza La 21	880	1.000	940	++		Palmira (Valle del Cauca)	3.053	3.053	3.053	=	
Ipiales (Nariño)	1.320	1.480	1.409	-		Pamplona (Norte de Santander)	3.250	3.250	3.250	=	
La Ceja (Antioquia)	1.300	1.400	1.342	-		Pasto (Nariño)	2.368	2.895	2.655	+	
Manizales (Caldas)	1.250	1.667	1.431	-		Pereira, La 41	3.158	3.421	3.316	-	
Medellín, Central						Pereira, Mercasa	3.053	3.263	3.149	+	
Mayorista de Antioquia	1.000	1.400	1.094	--		Popayán (Cauca)	3.158	3.316	3.228	-	
Medellín, Coomerca	900	1.300	1.138	-		Rionegro (Antioquia)	2.895	3.421	3.178	-	
Neiva, Surabastos	1.000	1.040	1.003	=		San Gil (Santander)	2.900	3.100	3.000	-	
Palmira (Valle del Cauca)	1.200	1.400	1.300	-		Socorro (Santander)	2.750	2.750	2.750	-	
Pamplona (Norte de Santander)	1.800	1.800	1.800	=		Sogamoso (Boyacá)	3.000	3.000	3.000	-	
Pasto (Nariño)	1.400	1.800	1.637	-		Tuluá (Valle del Cauca)	2.789	2.842	2.816	-	
Pereira, La 41	1.000	1.000	1.000	+		Tunja (Boyacá)	3.158	3.421	3.279	+	
Pereira, Mercasa	1.000	1.167	1.063	=		Ubaté (Cundinamarca)	3.000	3.000	3.000	=	
Popayán (Cauca)	1.520	1.720	1.620	-		Valledupar, Mercado Nuevo	3.400	3.400	3.400	=	
Rionegro (Antioquia)	1.500	1.800	1.636	-		Villavicencio, CAV	3.158	3.421	3.279	+	
San Gil (Santander)	720	1.280	927	---		Manzana verde importada					
Socorro (Santander)	640	1.200	970	---		Armenia, Mercar	3.158	3.158	3.158	=	
Sogamoso (Boyacá)	1.000	1.250	1.125	---		Barranquilla, Barranquillita	3.684	3.947	3.803	-	
Tuluá (Valle del Cauca)	943	1.200	1.086	--		Bogotá, D. C., Corabastos	3.158	3.421	3.330	+	
Tunja (Boyacá)	1.364	1.364	1.364	--		Bucaramanga, Centroabastos	2.850	3.250	3.045	-	
Ubaté (Cundinamarca)	1.000	1.000	1.000	--		Buenaventura (Valle del Cauca)	3.158	3.158	3.158	=	
Villavicencio, CAV	1.200	1.700	1.436	--		Cali, Cavasa	3.158	3.158	3.158	-	
						Cali, Santa Helena	2.737	2.842	2.763	-	
Manzana nacional						Cartagena, Bazurto	3.474	3.579	3.509	=	
Bogotá, D. C., Corabastos	2.750	3.250	3.054	+		Cartago (Valle del Cauca)	3.158	3.368	3.263	-	
Medellín, Central						Chiquinquirá (Boyacá)	2.895	3.158	3.026	=	
Mayorista de Antioquia	2.500	3.500	2.967	+		Cúcuta, Cenabastos	3.000	3.400	3.217	+	
						Duitama (Boyacá)	3.200	3.250	3.238	-	
Manzana roja importada						Ibagué, Plaza La 21	2.895	3.684	3.333	+	
Armenia, Mercar	3.421	3.421	3.421	=		Ipiales (Nariño)	2.632	2.737	2.711	+	
Barranquilla, Barranquillita	3.684	3.947	3.776	-		La Ceja (Antioquia)	2.632	3.053	2.886	-	
Bogotá, D. C., Corabastos	3.158	3.421	3.281	-		Manizales (Caldas)	3.158	3.421	3.289	+	
Bucaramanga, Centroabastos	3.000	3.300	3.134	-		Medellín, Central					
Buenaventura (Valle del Cauca)	2.895	2.895	2.895	=		Mayorista de Antioquia	3.053	3.421	3.221	+	
Cali, Cavasa	3.421	3.474	3.430	+		Montería (Córdoba)	3.421	3.684	3.596	++	
Cali, Santa Helena	2.842	3.000	2.912	+		Neiva, Surabastos	3.053	3.316	3.189	-	
Cartagena, Bazurto	3.368	3.474	3.427	+		Palmira (Valle del Cauca)	3.053	3.053	3.053	=	
Cartago (Valle del Cauca)	3.158	3.263	3.181	-		Pamplona (Norte de Santander)	3.750	3.750	3.750	=	
Chiquinquirá (Boyacá)	2.895	2.895	2.895	=		Pasto (Nariño)	2.632	2.895	2.760	-	
Cúcuta, Cenabastos	3.400	3.500	3.475	+		Pereira, La 41	3.158	3.579	3.351	+	
Duitama (Boyacá)	3.200	3.250	3.238	-		Pereira, Mercasa	3.053	3.421	3.189	-	
Ibagué, Plaza La 21	3.421	3.684	3.487	+		Popayán (Cauca)	3.158	3.263	3.202	-	
Ipiales (Nariño)	3.158	3.211	3.171	+		Rionegro (Antioquia)	3.158	3.421	3.344	+	
La Ceja (Antioquia)	3.158	3.158	3.158	-		San Gil (Santander)	3.150	3.400	3.250	-	
Manizales (Caldas)	3.158	3.684	3.493	+		Sincelejo (Sucre)	3.500	3.500	3.500	=	
Medellín, Central						Socorro (Santander)	3.250	3.250	3.250	=	
Mayorista de Antioquia	3.158	3.421	3.295	-		Sogamoso (Boyacá)	3.150	3.250	3.200	+	
Montería (Córdoba)	3.421	3.421	3.421	+++		Tuluá (Valle del Cauca)	3.000	3.053	3.026	-	
Neiva, Surabastos	3.263	3.474	3.364	-		Tunja (Boyacá)	3.158	3.421	3.263	+	
Palmira (Valle del Cauca)	3.053	3.053	3.053	=		Ubaté (Cundinamarca)	3.000	3.000	3.000	=	
Pamplona (Norte de Santander)	3.750	3.750	3.750	=		Valledupar, Mercado Nuevo	3.789	3.789	3.789	=	
Pasto (Nariño)	2.632	3.158	2.924	--		Villavicencio, CAV	2.895	3.158	3.147	-	
Pereira, La 41	3.053	3.421	3.211	-		Maracuyá					
Pereira, Mercasa	3.053	3.421	3.184	+		Armenia, Mercar	1.300	1.600	1.417	-	
Popayán (Cauca)	3.158	3.263	3.175	-		Barranquilla, Granabastos	1.800	2.000	1.900	n.d.	
Rionegro (Antioquia)	3.158	3.684	3.412	-		Bucaramanga, Centroabastos	1.286	1.714	1.482	+	
San Gil (Santander)	3.500	3.600	3.517	+		Buenaventura (Valle del Cauca)	1.600	1.700	1.633	++	
Sincelejo (Sucre)	3.750	3.750	3.750	=		Cali, Cavasa	1.400	1.600	1.519	-	
Socorro (Santander)	3.350	3.350	3.350	=		Cali, Santa Helena	1.600	1.700	1.650	+	
Sogamoso (Boyacá)	3.250	3.250	3.250	=		Cartago (Valle del Cauca)	1.200	1.500	1.361	--	
Tuluá (Valle del Cauca)	2.947	3.053	3.000	-		Chiquinquirá (Boyacá)	1.500	1.800	1.650	=	
Tunja (Boyacá)	3.158	3.421	3.263	+		Cúcuta, Cenabastos	1.750	2.000	1.831	+++	
Valledupar, Mercado Nuevo	3.579	3.579	3.579	=		Duitama (Boyacá)	1.800	2.000	1.900	---	
Villavicencio, CAV	3.158	3.421	3.169	-		Ibagué, Plaza La 21	1.600	2.000	1.840	+	
						Ipiales (Nariño)	1.450	1.500	1.488	-	
Manzana royal gala importada						La Ceja (Antioquia)	1.500	1.800	1.617	+	
Armenia, Mercar	3.158	3.158	3.158	=		Manizales (Caldas)	1.400	1.800	1.613	+	
Bogotá, D. C., Corabastos	3.158	3.421	3.340	-		Medellín, Coomerca	1.200	1.400	1.279	+	
Bucaramanga, Centroabastos	3.000	3.250	3.108	+		Montería (Córdoba)	1.800	1.800	1.800	+	
Cali, Cavasa	3.158	3.421	3.289	+		Neiva, Surabastos	1.200	1.500	1.417	-	
Cali, Santa Helena	2.842	2.947	2.904	+							
Chiquinquirá (Boyacá)	2.895	2.895	2.895	=							
Cúcuta, Cenabastos	2.400	2.750	2.550	-							

Cuadro 2. Mercados mayoristas. Precios de venta de frutas frescas (continuación)
2014 (24 al 30 de mayo)

Productos y mercados	Pesos por kilogramo				Tenden- cia	Productos y mercados	Pesos por kilogramo				Tenden- cia
	Mínimo	Máximo	Medio				Mínimo	Máximo	Medio		
Maracuyá (continuación)						Mora de Castilla (continuación)					
Palmira (Valle del Cauca)	1.400	1.500	1.450		+	Bucaramanga, Centroabastos	2.000	2.800	2.386		--
Pamplona (Norte de Santander)	2.000	2.000	2.000		=	Buenaventura (Valle del Cauca)	3.000	3.000	3.000		=
Pasto (Nariño)	778	889	844		+	Cali, Cavasa	2.000	2.600	2.287		--
Pereira, La 41	1.200	1.800	1.517		+	Cali, Santa Helena	2.400	2.560	2.440		--
Pereira, Mercasa	1.300	1.700	1.475		+	Cartagena, Bazaruto	2.400	2.800	2.532		---
Popayán (Cauca)	1.200	1.300	1.275		---	Cartago (Valle del Cauca)	2.000	2.000	1.900		-
Rionegro (Antioquia)	1.500	1.900	1.742		-	Chiquinquirá (Boyacá)	1.714	2.000	1.807		-
San Gil (Santander)	1.200	1.440	1.300		--	Cúcuta, Cenabastos	2.167	2.500	2.391		--
Santa Bárbara (Antioquia)	800	1.000	900		-	Cúcuta, La Nueva Sexta	2.500	2.833	2.542		--
Sincelejo (Sucre)	1.700	1.700	1.700		+	Duitama (Boyacá)	3.000	3.000	3.000		++
Socorro (Santander)	1.600	1.600	1.600		+	El Santuario (Antioquia)	1.300	1.400	1.358		+
Sogamoso (Boyacá)	1.400	1.700	1.550		-	Ibagué, Plaza La 21	2.000	2.600	2.311		-
Sonsón (Antioquia)	1.100	1.200	1.125		-	Ipiales (Nariño)	1.625	2.250	1.906		--
Tuluá (Valle del Cauca)	1.400	1.700	1.525		+	La Ceja (Antioquia)	1.500	1.700	1.633		--
Tunja (Boyacá)	1.300	1.400	1.360		+	Manizales (Caldas)	2.000	2.500	2.250		--
Ubaté (Cundinamarca)	2.000	2.000	2.000		=	Marinilla (Antioquia)	1.500	1.750	1.625		--
Valledupar, Mercabastos	850	1.000	950		---	Medellín, Central					
Villavicencio, CAV	1.200	1.400	1.304		-	Mayorista de Antioquia	1.000	1.900	1.317		--
Maracuyá antioqueño						Medellín, Coomerca	1.200	1.300	1.217		--
Medellín, Central						Montería (Córdoba)	1.667	2.500	2.056		--
Mayorista de Antioquia	1.200	1.500	1.356		+	Neiva, Surabastos	1.840	2.000	1.953		--
Montería (Córdoba)	1.600	1.600	1.600		-	Palmira (Valle del Cauca)	2.000	2.000	2.000		--
Sincelejo (Sucre)	1.500	1.800	1.608		-	Pamplona (Norte de Santander)	1.600	2.000	1.713		---
Maracuyá huilense						Pasto (Nariño)	2.125	2.875	2.458		-
Bogotá, D. C., Corabastos	1.500	1.800	1.573		+	Pereira, La 41	1.700	2.300	2.000		--
Medellín, Central						Pereira, Mercasa	1.700	2.800	2.081		-
Mayorista de Antioquia	1.300	1.500	1.444		n.d.	Popayán (Cauca)	1.920	2.080	2.020		=
Maracuyá santandereano						Rionegro (Antioquia)	1.400	2.200	1.883		--
Barranquilla, Barranquillita	1.600	2.000	1.756		+	San Gil (Santander)	1.840	2.000	1.973		-
Cartagena, Bazaruto	1.733	1.800	1.770		-	San Vicente (Antioquia)	1.500	1.600	1.550		=
Valledupar, Mercabastos	1.333	1.667	1.417		=	Sincelejo (Sucre)	1.500	1.500	1.500		--
Maracuyá valluno						Socorro (Santander)	2.500	2.500	2.500		-
Barranquilla, Barranquillita	1.800	2.000	1.900		--	Sogamoso (Boyacá)	3.000	3.000	3.000		-
Barranquilla, Granabastos	1.800	2.000	1.925		--	Tuluá (Valle del Cauca)	2.000	2.080	2.027		-
Cartagena, Bazaruto	1.900	2.200	2.044		-	Tunja (Boyacá)	2.500	2.500	2.500		=
Medellín, Central						Ubaté (Cundinamarca)	3.000	3.000	3.000		-
Mayorista de Antioquia	1.400	1.800	1.539		-	Valledupar, Mercabastos	2.800	3.200	3.040		--
Melón Cantalup						Villavicencio, CAV	2.500	3.000	2.778		--
Armenia, Mercar	1.300	1.500	1.408		+++	Naranja común					
Barranquilla, Barranquillita	1.500	1.800	1.625		+	Barranquilla, Barranquillita	800	880	813		-
Barranquilla, Granabastos	1.200	1.600	1.317		-	Bogotá, D. C., Corabastos	417	500	439		+
Bogotá, D. C., Corabastos	1.200	1.700	1.352		++	Bucaramanga, Centroabastos	540	700	619		+
Bucaramanga, Centroabastos	1.000	1.200	1.138		+	Bucaramanga, Mercados del centro	500	540	520		n.d.
Cali, Cavasa	1.000	1.200	1.125		-	Cali, Cavasa	400	417	404		+
Cali, Santa Helena	1.100	1.400	1.250		=	Cartagena, Bazaruto	640	800	738		-
Cartagena, Bazaruto	1.500	1.625	1.542		++	Chiquinquirá (Boyacá)	360	400	380		+
Cartago (Valle del Cauca)	1.000	1.300	1.189		-	Cúcuta, Cenabastos	360	400	395		-
Chiquinquirá (Boyacá)	1.500	1.800	1.625		+	Cúcuta, La Nueva Sexta	333	400	368		++
Cúcuta, Cenabastos	1.200	1.200	1.200		+	Ibagué, Plaza La 21	368	384	376		--
Cúcuta, La Nueva Sexta	1.100	1.300	1.204		-	Montería (Córdoba)	720	720	720		=
Duitama (Boyacá)	1.600	1.600	1.600		+	Neiva, Surabastos	352	400	393		-
Ibagué, Plaza La 21	1.200	1.500	1.350		+	Pamplona (Norte de Santander)	300	360	312		--
Ipiales (Nariño)	1.200	1.300	1.275		=	San Gil (Santander)	400	500	457		++
Manizales (Caldas)	1.286	1.429	1.375		-	Santa Bárbara (Antioquia)	300	400	325		-
Medellín, Central						Socorro (Santander)	500	500	500		+++
Mayorista de Antioquia	1.300	1.600	1.419		++	Sonsón (Antioquia)	300	300	300		=
Montería (Córdoba)	1.800	2.000	1.933		+	Tunja (Boyacá)	417	467	443		+
Neiva, Surabastos	1.000	1.100	1.025		=	Ubaté (Cundinamarca)	540	540	540		=
Pamplona (Norte de Santander)	1.500	1.500	1.500		=	Valledupar, Mercado Nuevo	800	800	800		n.d.
Pasto (Nariño)	1.200	1.800	1.544		++	Yarumal (Antioquia)	440	500	470		-
Pereira, La 41	1.300	1.400	1.350		+	Naranja Sweet					
Pereira, Mercasa	1.400	1.600	1.500		=	Armenia, Mercar	500	500	500		-
San Gil (Santander)	1.200	1.400	1.296		-	Armenia, Retiro	360	440	395		-
Sincelejo (Sucre)	1.800	1.800	1.800		=	Bogotá, D. C., Corabastos	900	1.000	973		+
Socorro (Santander)	1.200	1.200	1.200		--	Cali, Cavasa	560	600	577		-
Sogamoso (Boyacá)	1.300	1.400	1.350		-	Cartago (Valle del Cauca)	600	700	642		-
Tuluá (Valle del Cauca)	1.000	1.200	1.067		+++	Neiva, Surabastos	511	556	541		+
Tunja (Boyacá)	1.200	1.500	1.333		+	Pasto (Nariño)	560	800	693		--
Ubaté (Cundinamarca)	2.000	2.200	2.100		+++	Pereira, La 41	800	800	800		=
Valledupar, Mercado Nuevo	1.200	1.300	1.250		-	Pereira, Mercasa	400	800	638		=
Villavicencio, CAV	1.300	1.600	1.408		-	Tuluá (Valle del Cauca)	560	600	573		--
Mora de Castilla						Naranja Valencia					
Armenia, Mercar	1.800	2.600	2.300		--	Armenia, Mercar	300	340	312		-
Barranquilla, Barranquillita	2.240	3.800	2.888		---	Armenia, Retiro	280	320	303		-
Barranquilla, Granabastos	2.080	3.600	2.765		---	Barranquilla, Barranquillita	920	1.000	960		-
Bogotá, D. C., Corabastos	1.846	3.077	2.345		---	Bogotá, D. C., Corabastos	909	1.000	988		+
						Bucaramanga, Centroabastos	520	640	570		-
						Buenaventura (Valle del Cauca)	760	880	827		-
						Cali, Cavasa	500	520	501		-

**Cuadro 2. Mercados mayoristas. Precios de venta de frutas frescas (continuación)
2014 (24 al 30 de mayo)**

Productos y mercados	Pesos por kilogramo				Tenden- cia	Productos y mercados	Pesos por kilogramo				Tenden- cia
	Mínimo	Máximo	Medio				Mínimo	Máximo	Medio		
Naranja Valencia (continuación)						Patilla					
Cali, Santa Helena	560	600	580	-		Armenia, Mercar	700	700	700	++	
Cartagena, Bazaruto	800	800	800	-		Barranquilla, Barranquillita	700	800	758	+	
Cartago (Valle del Cauca)	480	560	511	-		Bogotá, D. C., Corabastos	800	1.000	953	++	
Duitama (Boyacá)	914	914	914	=		Bucaramanga, Centroabastos	850	900	871	=	
Ibagué, Plaza La 21	500	520	510	--		Cali, Cavasa	850	1.000	944	+	
Ipiales (Nariño)	450	550	511	--		Cali, Santa Helena	700	800	775	+	
La Ceja (Antioquia)	1.000	1.200	1.128	-		Cartagena, Bazaruto	650	900	779	+++	
Manizales (Caldas)	500	700	565	-		Cartago (Valle del Cauca)	600	800	686	--	
Medellín, Central						Cúcuta, Cenabastos	1.000	1.000	1.000	=	
Mayorista de Antioquia	900	1.000	933	-		Cúcuta, La Nueva Sexta	1.000	1.000	1.000	-	
Medellín, Coomerca	800	800	800	=		Medellín, Central					
Neiva, Surabastos	500	500	500	n.d.		Mayorista de Antioquia	600	650	617	-	
Palmira (Valle del Cauca)	480	480	480	=		Medellín, Coomerca	600	600	600	=	
Pasto (Nariño)	460	800	638	=		Neiva, Surabastos	900	900	900	=	
Pereira, La 41	600	700	650	-		Palmira (Valle del Cauca)	1.000	1.000	1.000	=	
Pereira, Mercasa	500	600	550	=		Pasto (Nariño)	900	1.500	1.256	+++	
Popayán (Cauca)	560	660	610	-		Popayán (Cauca)	800	900	875	-	
Rionegro (Antioquia)	1.100	1.300	1.218	-		Rionegro (Antioquia)	750	800	798	+	
Sincelejo (Sucre)	660	760	720	-		San Gil (Santander)	800	900	833	=	
Tunja (Boyacá)	700	800	733	-		Sincelejo (Sucre)	850	850	850	=	
Valledupar, Mercado Nuevo	800	800	800	=		Socorro (Santander)	900	900	900	=	
Villavicencio, CAV	500	760	663	-		Tuluá (Valle del Cauca)	900	1.000	933	+++	
						Tunja (Boyacá)	600	660	624	-	
						Valledupar, Mercado Nuevo	800	800	800	=	
Papaya hawaiana						Pera importada					
Bogotá, D. C., Corabastos	1.389	1.556	1.528	-		Armenia, Mercar	2.750	3.000	2.958	+	
Chiquinquirá (Boyacá)	1.120	1.200	1.160	=		Bogotá, D. C., Corabastos	3.200	3.400	3.293	+	
Duitama (Boyacá)	1.000	1.000	1.000	=		Bucaramanga, Centroabastos	3.100	3.250	3.227	-	
La Ceja (Antioquia)	1.200	1.400	1.288	+		Buenaventura (Valle del Cauca)	3.421	3.421	3.421	=	
Medellín, Central						Cali, Cavasa	3.158	3.158	3.158	-	
Mayorista de Antioquia	1.320	1.440	1.403	+		Cali, Santa Helena	2.632	2.895	2.772	+	
Medellín, Coomerca	1.000	1.000	1.000	=		Cartagena, Bazaruto	3.474	3.789	3.696	+	
Rionegro (Antioquia)	1.200	1.500	1.357	+		Cartago (Valle del Cauca)	2.900	3.200	3.050	+	
Sogamoso (Boyacá)	1.400	1.400	1.400	-		Chiquinquirá (Boyacá)	3.421	3.947	3.671	++	
						Cúcuta, Cenabastos	3.250	3.500	3.392	+	
Papaya Maradol						Duitama (Boyacá)	3.000	3.000	3.000	=	
Armenia, Mercar	600	800	683	-		Ibagué, Plaza La 21	2.632	3.421	2.982	+	
Barranquilla, Barranquillita	1.800	2.000	1.900	+		Ipiales (Nariño)	2.789	2.895	2.842	=	
Bogotá, D. C., Corabastos	1.222	1.389	1.292	+		Manizales (Caldas)	3.000	3.200	3.067	+	
Bucaramanga, Centroabastos	1.200	1.300	1.242	=		Medellín, Central					
Buenaventura (Valle del Cauca)	1.300	1.400	1.333	-		Mayorista de Antioquia	2.895	3.158	3.107	+	
Cali, Cavasa	700	800	794	-		Montería (Córdoba)	3.316	3.684	3.573	++	
Cali, Santa Helena	900	900	900	-		Neiva, Surabastos	3.444	3.778	3.653	++	
Cartagena, Bazaruto	1.500	1.625	1.514	+		Palmira (Valle del Cauca)	3.316	3.316	3.316	+	
Chiquinquirá (Boyacá)	720	800	760	=		Pamplona (Norte de Santander)	3.500	3.500	3.500	=	
Cúcuta, Cenabastos	1.100	1.200	1.150	-		Pasto (Nariño)	2.895	3.421	3.187	+	
Cúcuta, La Nueva Sexta	1.000	1.300	1.119	-		Pereira, La 41	3.000	3.250	3.150	+	
Duitama (Boyacá)	900	900	900	=		Pereira, Mercasa	2.750	3.500	3.250	+	
Ibagué, Plaza La 21	1.000	1.400	1.163	+		Popayán (Cauca)	2.895	3.000	2.947	+	
Ipiales (Nariño)	1.200	1.300	1.244	+		Rionegro (Antioquia)	3.158	3.684	3.466	+	
La Ceja (Antioquia)	1.200	1.300	1.256	+		San Gil (Santander)	3.000	3.250	3.167	-	
Manizales (Caldas)	800	1.200	988	-		Sincelejo (Sucre)	3.750	3.750	3.750	+	
Medellín, Central						Socorro (Santander)	3.000	3.000	3.000	=	
Mayorista de Antioquia	1.100	1.300	1.244	+		Sogamoso (Boyacá)	3.250	3.350	3.300	+	
Medellín, Coomerca	900	900	900	--		Tuluá (Valle del Cauca)	3.263	3.368	3.316	+	
Neiva, Surabastos	1.000	1.100	1.008	-		Tunja (Boyacá)	3.421	3.526	3.484	+	
Palmira (Valle del Cauca)	600	800	717	--		Valledupar, Mercado Nuevo	3.400	3.400	3.400	=	
Pamplona (Norte de Santander)	1.500	1.500	1.500	=		Villavicencio, CAV	3.000	3.500	3.204	+	
Pasto (Nariño)	1.000	1.200	1.111	-							
Pereira, La 41	900	1.000	975	-		Pera nacional					
Pereira, Mercasa	800	1.000	875	-		Bogotá, D. C., Corabastos	870	1.000	900	+	
Popayán (Cauca)	1.400	1.600	1.450	+		Bucaramanga, Centroabastos	800	1.000	927	+	
Rionegro (Antioquia)	1.400	1.600	1.451	-		Chiquinquirá (Boyacá)	720	720	720	++	
San Gil (Santander)	900	1.150	1.024	-		Ibagué, Plaza La 21	800	960	860	+	
Socorro (Santander)	600	920	772	-		Medellín, Central					
Sogamoso (Boyacá)	900	1.000	950	=		Mayorista de Antioquia	1.100	1.100	1.100	-	
Tuluá (Valle del Cauca)	600	700	650	--		San Gil (Santander)	960	1.200	1.036	-	
Tunja (Boyacá)	722	889	804	-		Socorro (Santander)	1.000	1.000	1.000	--	
Ubaté (Cundinamarca)	1.000	1.222	1.111	-		Tunja (Boyacá)	680	720	701	++	
Valledupar, Mercado Nuevo	800	1.000	867	--							
Villavicencio, CAV	833	1.056	975	-							
Papaya melona						Piña gold					
Bucaramanga, Centroabastos	880	1.000	950	-		Armenia, Mercar	800	900	831	-	
Medellín, Central						Bogotá, D. C., Corabastos	1.273	1.455	1.342	-	
Mayorista de Antioquia	1.000	1.200	1.100	++		Bucaramanga, Centroabastos	900	1.000	950	+	
						Cali, Cavasa	800	900	842	-	
Papaya redonda						Cali, Santa Helena	800	900	850	-	
Bucaramanga, Centroabastos	750	900	850	=		Cartago (Valle del Cauca)	1.000	1.200	1.083	-	
Cartago (Valle del Cauca)	600	1.000	706	-		Ibagué, Plaza La 21	1.000	1.200	1.067	-	
Medellín, Central						Manizales (Caldas)	1.000	1.100	1.025	=	
Mayorista de Antioquia	1.000	1.200	1.100	++		Medellín, Central					
						Mayorista de Antioquia	700	900	819	-	

**Cuadro 2. Mercados mayoristas. Precios de venta de frutas frescas (continuación)
2014 (24 al 30 de mayo)**

Productos y mercados	Pesos por kilogramo				Tenden- cia	Productos y mercados	Pesos por kilogramo				Tenden- cia
	Mínimo	Máximo	Medio				Mínimo	Máximo	Medio		
Piña gold (continuación)						Tomate de árbol (continuación)					
Medellín, Coomerca	700	800	772		++	Cartagena, Bazurto	2.200	2.400	2.267		+
Neiva, Surabastos	1.000	1.200	1.117		+	Cartago (Valle del Cauca)	2.000	2.200	2.111		+
Palmira (Valle del Cauca)	800	900	883		+	Chiquinquirá (Boyacá)	2.000	2.250	2.125		=
Pasto (Nariño)	1.000	1.200	1.122		-	Cúcuta, Cenabastos	2.500	2.667	2.597		n.d.
Pereira, La 41	1.000	1.200	1.063		+	Duitama (Boyacá)	2.200	2.280	2.250		+
Pereira, Mercasa	1.000	1.000	1.000		=	El Santuario (Antioquia)	1.600	1.700	1.650		-
Rionegro (Antioquia)	1.100	1.300	1.192		-	Ibagué, Plaza La 21	1.920	2.400	2.218		+
Sogamoso (Boyacá)	1.700	1.800	1.750		+	Ipiales (Nariño)	1.000	1.067	1.031		--
Tuluá (Valle del Cauca)	800	800	800		--	La Ceja (Antioquia)	1.800	2.000	1.844		++
Tunja (Boyacá)	1.273	1.455	1.376		-	Manizales (Caldas)	1.760	1.920	1.840		+
Villavicencio, CAV	700	1.000	825		+	Marinilla (Antioquia)	1.500	1.700	1.622		+
Piña manzana						Medellín, Central					
Armenia, Mercar	800	800	800		=	Mayorista de Antioquia	2.000	2.200	2.139		+
Buenaventura (Valle del Cauca)	600	600	600		=	Medellín, Coomerca	1.800	2.200	2.000		+
Cali, Cavasa	700	700	700		=	Montería (Córdoba)	1.325	1.450	1.339		--
Cali, Santa Helena	700	800	775		+	Neiva, Surabastos	2.200	2.400	2.327		-
La Ceja (Antioquia)	1.000	1.000	1.000		=	Palmira (Valle del Cauca)	2.200	2.300	2.233		++
Manizales (Caldas)	800	900	875		-	Pamplona (Norte de Santander)	2.250	2.250	2.250		n.d.
Medellín, Central						Pasto (Nariño)	1.346	1.442	1.389		-
Mayorista de Antioquia	750	850	794		-	Pereira, La 41	2.000	2.300	2.183		+
Medellín, Coomerca	800	900	856		++	Pereira, Mercasa	2.000	2.400	2.215		+
Palmira (Valle del Cauca)	700	750	733		=	Peñol (Antioquia)	1.400	1.550	1.483		+
Pasto (Nariño)	750	950	867		-	Popayán (Cauca)	1.120	1.360	1.252		--
Pereira, La 41	1.000	1.100	1.013		+	Rionegro (Antioquia)	1.500	1.800	1.617		+
Pereira, Mercasa	1.000	1.000	1.000		=	San Gil (Santander)	2.400	2.480	2.407		+
Popayán (Cauca)	700	750	738		-	San Vicente (Antioquia)	1.500	1.600	1.550		-
Rionegro (Antioquia)	850	1.050	960		-	Sincedejo (Sucre)	2.000	2.171	2.092		-
Tuluá (Valle del Cauca)	600	650	617		-	Socorro (Santander)	2.400	2.400	2.400		=
Piña perolera						Sogamoso (Boyacá)	2.200	2.400	2.300		=
Barranquilla, Barranquillita	960	1.040	1.000		=	Sonsón (Antioquia)	1.500	1.600	1.525		+
Barranquilla, Granabastos	1.040	1.120	1.073		-	Tuluá (Valle del Cauca)	2.000	2.300	2.175		+
Bogotá, D. C., Corabastos	719	781	760		-	Tunja (Boyacá)	1.920	2.200	2.043		+
Bucaramanga, Centroabastos	567	733	657		+	Valledupar, Mercabastos	2.400	2.400	2.400		+
Cartagena, Bazurto	1.000	1.080	1.027		+	Villavicencio, CAV	2.200	2.600	2.332		+
Chiquinquirá (Boyacá)	880	1.000	940		+	Uchuva con cáscara					
Cúcuta, Cenabastos	667	933	824		+	Bogotá, D. C., Corabastos	2.400	3.000	2.553		-
Cúcuta, La Nueva Sexta	1.000	1.067	1.039		+	Bucaramanga, Centroabastos	2.600	3.000	2.900		-
Duitama (Boyacá)	867	900	883		-	Cúcuta, Cenabastos	2.000	2.000	2.000		=
Medellín, Central						Cúcuta, La Nueva Sexta	2.000	2.500	2.267		=
Mayorista de Antioquia	800	800	800		=	Duitama (Boyacá)	2.000	2.000	2.000		=
Montería (Córdoba)	800	880	827		+	Ibagué, Plaza La 21	1.760	2.000	1.840		-
Neiva, Surabastos	1.071	1.143	1.093		+	Medellín, Central					
Pamplona (Norte de Santander)	733	833	783		=	Mayorista de Antioquia	1.800	2.200	2.006		-
Sincedejo (Sucre)	800	880	853		-	Neiva, Surabastos	3.800	4.000	3.917		+
Socorro (Santander)	500	533	511		-	Pamplona (Norte de Santander)	1.500	1.500	1.500		=
Sogamoso (Boyacá)	833	833	833		-	Rionegro (Antioquia)	1.300	1.700	1.430		-
Tunja (Boyacá)	800	867	847		-	San Gil (Santander)	4.000	4.000	4.000		=
Ubaté (Cundinamarca)	714	714	714		++	San Vicente (Antioquia)	1.400	1.500	1.450		--
Valledupar, Mercabastos	1.080	1.200	1.167		+	Socorro (Santander)	4.000	4.000	4.000		=
Villavicencio, CAV	788	909	845		+	Tunja (Boyacá)	1.875	2.000	1.938		-
Pitahaya						Uva importada					
Bogotá, D. C., Corabastos	10.000	11.000	10.344		--	Barranquilla, Barranquillita	5.556	5.556	5.556		=
Bucaramanga, Centroabastos	15.000	16.000	15.500		+	Bogotá, D. C., Corabastos	5.000	6.000	5.500		-
Cali, Cavasa	14.000	15.000	14.500		+	Bucaramanga, Centroabastos	5.625	6.250	5.875		+
Medellín, Central						Buenaventura (Valle del Cauca)	6.250	6.250	6.250		=
Mayorista de Antioquia	10.000	13.000	11.167		-	Cali, Cavasa	3.889	4.167	4.028		-
Tangelo						Cartagena, Bazurto	6.000	6.500	6.293		++
Bogotá, D. C., Corabastos	1.400	1.600	1.452		+	Cúcuta, Cenabastos	6.250	6.500	6.333		=
Bucaramanga, Centroabastos	800	1.040	922		-	Medellín, Central					
Cali, Cavasa	1.400	1.500	1.467		-	Mayorista de Antioquia	5.000	5.625	5.212		+
Cartago (Valle del Cauca)	1.500	1.600	1.583		-	Sogamoso (Boyacá)	5.556	6.111	5.833		+
Manizales (Caldas)	1.000	1.500	1.275		+	Tunja (Boyacá)	4.737	5.053	4.874		+
Medellín, Central						Villavicencio, CAV	4.889	5.556	5.227		+
Mayorista de Antioquia	1.000	1.000	1.000		+	Uva Isabela					
Pereira, Mercasa	1.000	1.500	1.200		++	Armenia, Mercar	2.643	2.731	2.702		-
Rionegro (Antioquia)	1.400	1.800	1.563		+	Bogotá, D. C., Corabastos	2.400	2.880	2.627		-
Tunja (Boyacá)	1.000	1.120	1.040		-	Bucaramanga, Centroabastos	2.480	2.720	2.640		-
Ubaté (Cundinamarca)	1.150	1.250	1.200		--	Cali, Cavasa	1.760	1.840	1.793		--
Tomate de árbol						Chiquinquirá (Boyacá)	2.800	3.000	2.875		-
Armenia, Mercar	1.800	2.200	1.900		-	Cúcuta, Cenabastos	3.000	4.000	3.550		-
Barranquilla, Barranquillita	2.000	2.200	2.100		+	Ibagué, Plaza La 21	2.080	2.400	2.260		-
Barranquilla, Granabastos	2.000	2.200	2.083		-	Ipiales (Nariño)	2.500	2.500	2.500		--
Bogotá, D. C., Corabastos	2.200	2.400	2.308		+	La Ceja (Antioquia)	2.000	2.000	2.400		-
Bucaramanga, Centroabastos	2.200	2.200	2.200		-	Medellín, Central					
Buenaventura (Valle del Cauca)	2.200	2.400	2.267		+	Mayorista de Antioquia	2.000	3.000	2.478		-
Cali, Cavasa	2.100	2.200	2.156		+	Neiva, Surabastos	1.760	1.760	1.760		-
Cali, Santa Helena	2.000	2.200	2.150		++	Palmira (Valle del Cauca)	1.920	1.920	1.920		=
						Pamplona (Norte de Santander)	3.000	3.000	3.400		=

**Cuadro 2. Mercados mayoristas. Precios de venta de frutas frescas (conclusión)
2014 (24 al 30 de mayo)**

Productos y mercados	Pesos por kilogramo				Tenden- cia	Productos y mercados	Pesos por kilogramo				Tenden- cia
	Mínimo	Máximo	Medio	Precios			Mínimo	Máximo	Medio	Precios	
Uva Isabela (continuación)						Uva red globe nacional (continuación)					
Pasto (Nariño)	1.840	2.160	2.062		-	San Gil (Santander)	4.222	4.667	4.444		-
Popayán (Cauca)	3.000	3.000	2.600		=	Socorro (Santander)	3.636	3.636	3.636		=
Rionegro (Antioquia)	3.000	3.000	3.300		+	Tuluá (Valle del Cauca)	3.000	3.200	3.067		=
San Gil (Santander)	3.120	3.440	3.253		-	Villavicencio, CAV	2.727	3.455	3.129		-
Socorro (Santander)	3.200	3.200	3.200		=	Uva roja					
Sogamoso (Boyacá)	2.500	2.667	2.583		+	Cali, Santa Helena	4.750	5.000	4.875		-
Tuluá (Valle del Cauca)	2.000	2.000	2.000		=	Duitama (Boyacá)	2.750	2.833	2.771		-
Tunja (Boyacá)	2.640	2.960	2.744		-	Ipiales (Nariño)	3.125	3.750	3.354		-
Ubaté (Cundinamarca)	3.000	3.000	3.000		=	Neiva, Surabastos	3.800	4.000	3.917		+
Villavicencio, CAV	2.800	3.040	2.930		-	Pereira, La 41	5.000	5.000	5.000		=
Uva negra						Pereira, Mercasa	4.444	5.000	4.815		-
Cartago (Valle del Cauca)	2.400	2.800	2.569		-	Sincelejo (Sucre)	4.222	4.222	4.222		=
Duitama (Boyacá)	2.750	2.833	2.771		-	Sogamoso (Boyacá)	2.750	2.833	2.792		=
Sogamoso (Boyacá)	2.500	2.667	2.583		-	Uva verde					
Uva red globe nacional						Bogotá, D. C., Corabastos	2.727	3.556	3.134		+
Armenia, Mercar	3.040	3.200	3.102		-	Bucaramanga, Centroabastos	2.400	2.400	2.400		-
Barranquilla, Barranquillita	3.200	3.600	3.484		-	Cartago (Valle del Cauca)	1.600	2.080	1.800		--
Barranquilla, Granabastos	4.400	4.600	4.500		=	Cúcuta, Cenabastos	3.889	4.222	4.056		=
Bogotá, D. C., Corabastos	2.727	3.667	3.210		+	Duitama (Boyacá)	2.667	2.667	2.667		=
Bucaramanga, Centroabastos	2.560	2.960	2.747		-	Manizales (Caldas)	2.800	2.800	2.800		=
Cali, Cavasa	2.778	3.111	2.944		--	Medellín, Central					
Cali, Santa Helena	3.000	3.100	3.025		=	Mayorista de Antioquia	2.778	3.111	3.031		-
Cartagena, Bazurto	3.889	4.111	3.991		-	Neiva, Surabastos	3.800	4.000	3.917		+
Ibagué, Plaza La 21	3.200	3.600	3.410		-	San Gil (Santander)	4.222	4.444	4.370		+
La Ceja (Antioquia)	3.333	3.333	3.333		+	Sincelejo (Sucre)	2.800	2.800	2.800		=
Manizales (Caldas)	3.040	3.360	3.147		-	Socorro (Santander)	3.455	3.455	3.455		+
Medellín, Central						Sogamoso (Boyacá)	2.667	2.667	2.667		=
Mayorista de Antioquia	2.727	3.111	2.941		-	Tunja (Boyacá)	2.727	3.000	2.873		-
Montería (Córdoba)	3.556	3.889	3.667		-	Villavicencio, CAV	2.417	2.917	2.576		+
Pasto (Nariño)	2.160	2.800	2.542		--	Zapote					
Pereira, La 41	3.400	3.500	3.450		-	Barranquilla, Barranquillita	1.500	1.500	1.500		++
Pereira, Mercasa	3.000	3.400	3.183		-	Valledupar, Mercado Nuevo	3.000	3.000	3.000		=
Popayán (Cauca)	5.222	5.333	5.278		-						
Rionegro (Antioquia)	3.333	3.889	3.597		-						

Tendencias:

- (--) Variación mayor al -20 %
 (-) Variación entre -10 % y -20 %
 (-) Variación entre 0 % y -10 %

- (=) Variación igual a 0 %
 (+) Variación entre 0 % y 10 %
 (+ +) Variación entre 10 % y 20 %
 (+++) Variación mayor al 20 %
 (n.d.) No determinado

Tubérculos, raíces y plátanos

Más abastecimiento de la papa



Fuente: DANE.

Durante la presente semana se redujo la cotización mayorista de la papa capira en veinticinco de los veintisiete mercados donde se vendió. La caída en el precio estuvo motivada por la mayor producción en los diferentes municipios del oriente antioqueño. En Cali y Medellín, por ejemplo, el kilo se vendió a \$915 y a \$1.567, respectivamente; 10,60 % menos que la semana anterior.

De la misma forma, bajaron los precios de las papas única, parda pastusa, suprema, nevada, R-12 roja y negra y Betina, los plátanos hartón y dominico hartón verdes, el ñame diamante y las arracachas amarilla y blanca. En el caso de la papa única, su cotización disminuyó en veintuno de los veinticuatro mercados donde se vendió a lo largo de la semana. Dicha situación estuvo motivada por la mayor disponibilidad del tubérculo en las provincias de Centro y Márquez, en Boyacá, donde aumentó la producción. En Barranquilla y Bogotá D. C., por ejemplo, la caída fue de 17,82 %, en promedio, y se negoció el kilo a \$845 y a \$822, respectivamente.

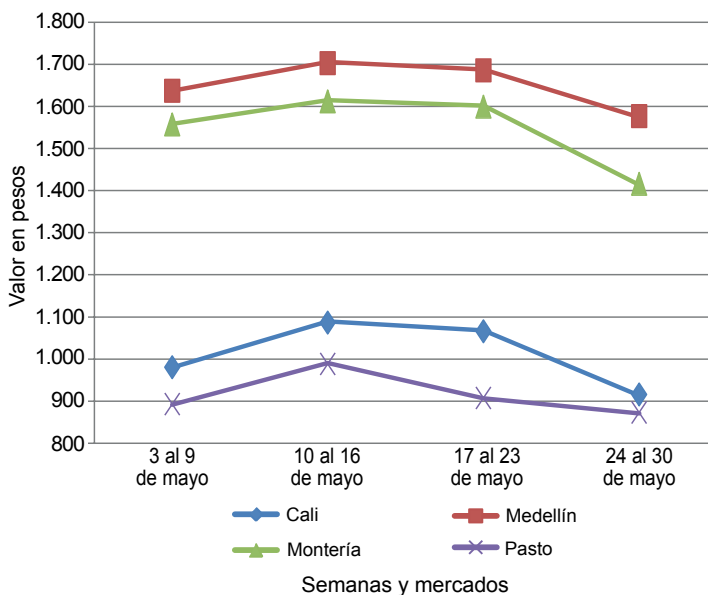
También bajaron las cotizaciones de la arracacha amarilla en once de los dieciocho mercados donde se transó esta semana. Los comerciantes afirmaron que la mayor producción en Ramiriquí y Tibaná (Boyacá), así como en Cáchira (Norte de Santander), El Playón (Santander) y Cajamarca (Tolima), ocasionó la mayor oferta y, por ende, los menores precios. En Duitama y Bucaramanga, por ejemplo, el kilo se vendió a \$950 y a \$636, respectivamente;

15,68 %, en promedio, menos que la semana anterior.

Por otra parte, el nivel de abastecimiento de ñame diamante desde El Carmen de Bolívar, San Juan de Nepomuceno (Bolívar) y Sucre fue mayor, lo que generó la reducción de sus precios a lo largo de la semana en cinco de los siete mercados donde se vendió esta variedad. En Cartagena, principal destino de la producción de esta zona, el kilo se vendió a \$618; 3,89 % menos que la semana anterior. En cuanto a las cotizaciones de la papa parda pastusa, bajaron en veintiún de los veintidós mercados donde se vendió como consecuencia del inicio de la producción en los municipios de Pesca, Tota, Aquitania, Tutazá, Cerinza (Boyacá), Cerrito (Santander) y Pasto (Nariño). En Sogamoso y Neiva, por ejemplo, el kilo se negoció a \$950 y a \$795, respectivamente; 10,60 %, en promedio, menos que la semana anterior.

En contraste, aumentaron las cotizaciones mayoristas de las papas criollas, tanto limpia como sucia. La poca producción en Une, Chipaque, Ubaque Fosca, Cáqueza (Cundinamarca), Soracá, Ventaquemada, Samacá (Boyacá), El Santuario y Granada (Antioquia) generó el incremento. En el caso de la papa limpia, el alza se registró en veinticinco de los treinta y siete mercados donde se negoció. En Pereira y Barranquilla, por ejemplo, el kilo se vendió a \$1.930 y a \$1.843, respectivamente; 12,00 %, en promedio, más.

Gráfico 6. Comportamiento de los precios de papa capira 2014 (3 al 30 de mayo)



Fuente: SIPSA-DANE.

**Cuadro 3. Mercados mayoristas. Precios de venta de tubérculos, raíces y plátanos
2014 (24 al 30 de mayo)**

Productos y mercados	Pesos por kilogramo				Tendencia	Productos y mercados	Pesos por kilogramo				Tendencia			
	Mínimo	Máximo	Medio				Mínimo	Máximo	Medio					
Arracacha amarilla						Papa capira (continuación)								
Bogotá, D. C., Corabastos	500	667	570	+	Medellín, Coomerca	1.350	1.500	1.435	--	Bogotá, D. C., Corabastos	2.333	2.889	2.611	++
Bucaramanga, Centroabastos	560	720	636	--	Montería (Córdoba)	1.400	1.500	1.420	--	Bucaramanga, Centroabastos	1.700	2.000	1.832	++
Buenaventura (Valle del Cauca)	1.040	1.120	1.067	-	Palmira (Valle del Cauca)	900	1.000	950	--	Buenaventura (Valle del Cauca)	1.280	1.760	1.493	+++
Cali, Cavasa	417	500	486	-	Pasto (Nariño)	800	900	873	-	Cali, Cavasa	1.440	1.480	1.463	+++
Cali, Santa Helena	583	750	667	-	Pereira, La 41	960	960	960	-	Cali, Santa Helena	1.100	1.300	1.217	+++
Chiquinquirá (Boyacá)	800	1.000	925	++	Pereira, Mercasa	960	1.080	1.010	-	Carmen de Viboral (Antioquia)	1.000	1.200	1.075	--
Cúcuta, Cenabastos	600	700	615	+	Peñol (Antioquia)	1.188	1.531	1.415	--	Cartagena, Bazurto	1.900	2.200	2.044	+
Duitama (Boyacá)	900	1.000	950	--	Popayán (Cauca)	680	700	690	-	Cartago (Valle del Cauca)	2.000	2.600	2.216	+
Ibagué, Plaza La 21	400	400	400	-	Rionegro (Antioquia)	1.300	1.700	1.490	-	Cúcuta, Cenabastos	1.600	1.800	1.750	-
Neiva, Surabastos	640	800	747	---	San Vicente (Antioquia)	1.333	1.400	1.365	--	Duitama (Boyacá)	1.500	1.600	1.575	+++
Palmira (Valle del Cauca)	667	667	667	=	Santa Bárbara (Antioquia)	1.500	1.700	1.600	-	El Santuario (Antioquia)	900	1.100	1.042	+
Pamplona (Norte de Santander)	400	400	400	--	Sincelejo (Sucre)	1.420	1.600	1.527	-	Ibagué, Plaza La 21	1.400	2.000	1.682	-
Popayán (Cauca)	1.280	1.480	1.390	-	Sonsón (Antioquia)	1.500	1.600	1.538	-	La Ceja (Antioquia)	1.200	1.500	1.367	+
San Gil (Santander)	960	1.088	1.011	+	Tuluá (Valle del Cauca)	920	1.000	965	--	La Unión (Antioquia)	645	871	769	-
Sogamoso (Boyacá)	667	667	667	--	Papa capira carmenia					Manizales (Caldas)	1.458	1.667	1.549	+
Tunja (Boyacá)	467	667	526	-	Medellín, Coomerca	1.500	1.700	1.623	-	Marinilla (Antioquia)	800	1.100	940	-
Valledupar, Mercabastos	1.200	1.400	1.300	+	Papa criolla limpia					Medellín, Central				
Villavicencio, CAV	800	1.000	917	+	Armenia, Mercar	1.600	2.000	1.757	++	Mayorista de Antioquia	1.000	1.200	1.103	+
Arracacha blanca					Barranquilla, Granabastos	1.760	1.960	1.843	+	Medellín, Coomerca	1.200	1.400	1.305	+
Armenia, Mercar	500	500	500	=	Bogotá, D. C., Corabastos	2.333	2.889	2.611	++	Montería (Córdoba)	1.500	1.500	1.500	=
Cartago (Valle del Cauca)	500	550	526	+	Bucaramanga, Centroabastos	1.700	2.000	1.832	++	Neiva, Surabastos	1.900	2.200	2.057	++
Ipiales (Nariño)	560	600	590	-	Buenaventura (Valle del Cauca)	1.280	1.760	1.493	+++	Pamplona (Norte de Santander)	1.400	1.500	1.433	-
La Ceja (Antioquia)	1.000	1.000	1.000	=	Cali, Cavasa	1.440	1.480	1.463	+++	Pereira, La 41	1.750	1.917	1.847	++
Manizales (Caldas)	1.129	1.210	1.183	+	Cali, Santa Helena	1.100	1.300	1.217	+++	Pereira, Mercasa	1.660	2.240	1.930	++
Marinilla (Antioquia)	389	467	426	-	Carmen de Viboral (Antioquia)	1.000	1.200	1.075	--	Rionegro (Antioquia)	800	1.200	1.063	-
Medellín, Central					Cartagena, Bazurto	1.900	2.200	2.044	+	San Gil (Santander)	1.200	1.700	1.494	+++
Mayorista de Antioquia	500	750	601	-	Cartago (Valle del Cauca)	2.000	2.600	2.216	+	San Vicente (Antioquia)	900	1.000	963	-
Medellín, Coomerca	1.200	1.200	1.200	-	Cúcuta, Cenabastos	1.600	1.800	1.750	-	Santa Bárbara (Antioquia)	1.000	1.000	1.000	-
Pasto (Nariño)	727	909	835	++	Duitama (Boyacá)	1.500	1.600	1.575	+++	Sincelejo (Sucre)	1.800	2.000	1.894	+
Pereira, La 41	500	800	650	=	El Santuario (Antioquia)	900	1.100	1.042	+	Socorro (Santander)	1.500	1.560	1.530	++
Pereira, Mercasa	667	1.067	852	-	Ibagué, Plaza La 21	1.400	2.000	1.682	-	Sogamoso (Boyacá)	1.600	1.700	1.650	-
Peñol (Antioquia)	700	750	721	-	La Ceja (Antioquia)	1.200	1.500	1.367	+	Tunja (Boyacá)	1.500	1.800	1.600	++
Rionegro (Antioquia)	900	1.000	958	+	La Unión (Antioquia)	645	871	769	-	Valledupar, Mercabastos	2.000	2.500	2.300	+
San Vicente (Antioquia)	389	444	415	=	Manizales (Caldas)	1.458	1.667	1.549	+	Valledupar, Mercado Nuevo	2.000	2.500	2.300	+
Tuluá (Valle del Cauca)	583	667	625	-	Marinilla (Antioquia)	800	1.100	940	-	Villavicencio, CAV	2.000	3.000	2.450	+++
Ñame criollo					Medellín, Central					Papa criolla para lavar				
Barranquilla, Barranquillita	1.100	1.200	1.150	=	Mayorista de Antioquia	1.000	1.200	1.103	+	Cali, Cavasa	1.360	1.400	1.388	+++
Barranquilla, Granabastos	1.100	1.240	1.178	--	Medellín, Coomerca	1.200	1.400	1.305	+	Papa criolla sucia				
Cartagena, Bazurto	1.000	1.040	1.004	-	Montería (Córdoba)	1.500	1.500	1.500	=	Barranquilla, Barranquillita	1.800	1.920	1.877	++
Montería (Córdoba)	760	900	858	-	Neiva, Surabastos	1.900	2.200	2.057	++	Bogotá, D. C., Corabastos	1.600	2.200	1.905	+++
Sincelejo (Sucre)	1.100	1.300	1.208	+	Pamplona (Norte de Santander)	1.400	1.500	1.433	-	Cali, Cavasa	1.160	1.200	1.193	+++
Ñame diamante					Pereira, La 41	1.750	1.917	1.847	++	Chiquinquirá (Boyacá)	1.000	1.200	1.138	++
Barranquilla, Barranquillita	800	900	867	+	Pereira, Mercasa	1.660	2.240	1.930	++	Ipiales (Nariño)	900	1.000	913	+++
Barranquilla, Granabastos	800	1.000	917	-	Rionegro (Antioquia)	800	1.200	1.063	-	Palmira (Valle del Cauca)	1.000	1.300	1.123	++
Cartagena, Bazurto	600	660	618	+	San Gil (Santander)	1.200	1.700	1.494	+++	Pasto (Nariño)	760	900	835	++
Montería (Córdoba)	560	600	578	-	San Vicente (Antioquia)	900	1.000	963	-	Popayán (Cauca)	750	900	822	--
Sincelejo (Sucre)	600	700	622	+	Santa Bárbara (Antioquia)	1.000	1.000	1.000	-	Tuluá (Valle del Cauca)	1.333	1.750	1.521	-
Valledupar, Mercabastos	760	760	760	-	Sincelejo (Sucre)	1.800	2.000	1.894	+	Tunja (Boyacá)	1.100	1.400	1.240	+++
Valledupar, Mercado Nuevo	760	760	760	-	Socorro (Santander)	1.500	1.560	1.530	++	Villavicencio, CAV	1.940	2.940	2.420	+++
Ñame espino					Sogamoso (Boyacá)	1.600	1.700	1.650	-	Papa ICA-Huila				
Barranquilla, Barranquillita	1.900	2.000	1.950	=	Tunja (Boyacá)	1.500	1.800	1.600	++	Pasto (Nariño)	720	840	770	--
Barranquilla, Granabastos	1.800	2.000	1.892	-	Valledupar, Mercabastos	2.000	2.500	2.300	+	Papa Morasurco				
Cartagena, Bazurto	1.900	2.100	1.981	+	Valledupar, Mercado Nuevo	2.000	2.500	2.300	+	Pasto (Nariño)	700	800	742	-
Sincelejo (Sucre)	1.800	2.000	1.917	++	Villavicencio, CAV	2.000	3.000	2.450	+++	Papa nevada				
Papa Betina					Papa criolla para lavar					Cali, Cavasa	1.875	1.875	1.875	=
Buenaventura (Valle del Cauca)	720	880	800	--	Cali, Cavasa	1.360	1.400	1.388	+++	Papa criolla sucia				
Cali, Cavasa	600	700	643	--	Barranquilla, Barranquillita	1.800	1.920	1.877	++	Barranquilla, Barranquillita	1.800	1.920	1.877	++
Cúcuta, Cenabastos	400	600	517	+	Bogotá, D. C., Corabastos	1.600	2.200	1.905	+++	Bogotá, D. C., Corabastos	1.600	2.200	1.905	+++
Ipiales (Nariño)	480	600	541	--	Cali, Cavasa	1.160	1.200	1.193	+++	Cali, Cavasa	1.160	1.200	1.193	+++
Pasto (Nariño)	680	720	707	-	Chiquinquirá (Boyacá)	1.000	1.200	1.138	++	Chiquinquirá (Boyacá)	1.000	1.200	1.138	++
Tunja (Boyacá)	600	660	621	--	Ipiales (Nariño)	900	1.000	913	+++	Ipiales (Nariño)	900	1.000	913	+++
Papa capira					Palmira (Valle del Cauca)	1.000	1.300	1.123	++	Palmira (Valle del Cauca)	1.000	1.300	1.123	++
Armenia, Mercar	1.060	1.200	1.127	-	Pasto (Nariño)	760	900	835	++	Pasto (Nariño)	760	900	835	++
Buenaventura (Valle del Cauca)	880	1.000	940	--	Popayán (Cauca)	750	900	822	--	Popayán (Cauca)	750	900	822	--
Cali, Cavasa	820	1.000	915	--	Tuluá (Valle del Cauca)	1.333	1.750	1.521	-	Tuluá (Valle del Cauca)	1.333	1.750	1.521	-
Cali, Santa Helena	1.000	1.100	1.050	+	Tunja (Boyacá)	1.100	1.400	1.240	+++	Tunja (Boyacá)	1.100	1.400	1.240	+++
Carmen de Viboral (Antioquia)	1.400	1.450	1.413	--	Villavicencio, CAV	1.940	2.940	2.420	+++	Villavicencio, CAV	1.940	2.940	2.420	+++
Cartago (Valle del Cauca)	960	1.040	1.000	--	Papa ICA-Huila					Papa ICA-Huila				
El Santuario (Antioquia)	1.200	1.400	1.317	--	Pasto (Nariño)	720	840	770	--	Pasto (Nariño)	720	840	770	--
Ipiales (Nariño)	700	800	769	-	Papa Morasurco					Papa Morasurco				
La Ceja (Antioquia)	1.250	1.700	1.451	--	Pasto (Nariño)	700	800	742	-	Pasto (Nariño)	700	800	742	-
La Unión (Antioquia)	1.452	1.532	1.495	+	Papa nevada					Papa nevada				
Manizales (Caldas)	1.020	1.240	1.120	--	Cali, Cavasa	1.875	1.875	1.875	=	Cali, Cavasa	1.875	1.875	1.875	=
Marinilla (Antioquia)	1.300	1.500	1.386	--										
Medellín, Central														
Mayorista de Antioquia	1.500	1.650	1.567	-										

Cuadro 3. Mercados mayoristas. Precios de venta de tubérculos, raíces y plátanos (continuación)
2014 (24 al 30 de mayo)

Productos y mercados	Pesos por kilogramo				Tendencia	Productos y mercados	Pesos por kilogramo				Tendencia			
	Mínimo	Máximo	Medio				Mínimo	Máximo	Medio					
Papa nevada (continuación)						Papa suprema (continuación)								
Carmen de Viboral (Antioquia)	1.200	1.350	1.288	--	Bucaramanga, Mercados del centro	1.000	1.100	1.050	-	Buenaventura (Valle del Cauca)	640	900	773	---
Cartago (Valle del Cauca)	1.625	1.813	1.746	--	Cali, Cavasa	600	800	711	---	Cali, Santa Helena	840	900	877	--
El Santuario (Antioquia)	1.200	1.400	1.279	--	Cali, Santa Helena	800	800	800	--	Chiquinquirá (Boyacá)	800	800	800	--
Marinilla (Antioquia)	1.200	1.450	1.331	-	Cúcuta, Cenabastos	500	800	668	-	Cúcuta, Cenabastos	500	800	668	-
Medellín, Central					Ibagué, Plaza La 21	800	900	866	--	Ipiales (Nariño)	640	750	675	-
Mayorista de Antioquia	1.300	1.500	1.408	--	Neiva, Surabastos	760	900	825	--	Neiva, Surabastos	760	900	825	--
Medellín, Coomerca	1.600	1.700	1.655	+	Palmira (Valle del Cauca)	800	900	853	--	Palmira (Valle del Cauca)	800	900	853	--
Pereira, La 41	1.688	1.875	1.781	--	Pamplona (Norte de Santander)	600	700	667	--	Pamplona (Norte de Santander)	600	700	667	--
Pereira, Mercasa	1.688	1.825	1.763	--	Pasto (Nariño)	680	800	733	-	Pasto (Nariño)	680	800	733	-
Peñol (Antioquia)	1.313	1.563	1.452	-	Popayán (Cauca)	640	680	670	+	Popayán (Cauca)	640	680	670	+
Rionegro (Antioquia)	1.300	1.600	1.480	-	Sogamoso (Boyacá)	700	760	730	---	Sogamoso (Boyacá)	700	760	730	---
San Vicente (Antioquia)	1.400	1.500	1.450	--	Tuluá (Valle del Cauca)	640	820	720	---	Tuluá (Valle del Cauca)	640	820	720	---
Papa parda para lavar					Tunja (Boyacá)	740	900	803	--	Tunja (Boyacá)	740	900	803	--
Sincelejo (Sucre)	940	1.000	984	--	Ubaté (Cundinamarca)	700	700	700	---	Ubaté (Cundinamarca)	700	700	700	---
Papa parda pastusa					Villavicencio, CAV	940	1.040	985	--	Villavicencio, CAV	940	1.040	985	--
Armenia, Mercar	800	840	827	--	Papa tocarreña					Sogamoso (Boyacá)	1.100	1.100	1.100	=
Bogotá, D. C., Corabastos	1.000	1.300	1.135	--	Sogamoso (Boyacá)	1.100	1.100	1.100	=	Tunja (Boyacá)	1.100	1.200	1.150	n.d.
Bucaramanga, Centroabastos	860	1.000	931	--	Ubaté (Cundinamarca)	1.500	1.500	1.500	=	Ubaté (Cundinamarca)	1.500	1.500	1.500	=
Bucaramanga, Mercados del centro	1.100	1.100	1.100	+	Papa única					Barranquilla, Barranquillita	860	900	880	-
Cali, Cavasa	800	900	847	--	Barranquilla, Barranquillita	800	900	845	-	Barranquilla, Granabastos	800	900	822	---
Cali, Santa Helena	900	1.000	967	--	Bogotá, D. C., Corabastos	700	900	822	---	Bogotá, D. C., Corabastos	700	900	822	---
Cartago (Valle del Cauca)	880	920	893	-	Bucaramanga, Centroabastos	740	800	771	--	Bucaramanga, Centroabastos	740	800	771	--
Chiquinquirá (Boyacá)	900	900	900	--	Bucaramanga, Mercados del centro	900	900	900	=	Bucaramanga, Mercados del centro	900	900	900	=
Cúcuta, Cenabastos	700	1.000	804	-	Buenaventura (Valle del Cauca)	720	880	800	--	Buenaventura (Valle del Cauca)	720	880	800	--
Duitama (Boyacá)	1.000	1.100	1.050	--	Cali, Cavasa	560	700	626	--	Cali, Cavasa	560	700	626	--
Ipiales (Nariño)	640	750	701	-	Cartagena, Bazaruto	800	880	838	--	Cartagena, Bazaruto	800	880	838	--
Neiva, Surabastos	760	1.100	897	-	Cartago (Valle del Cauca)	840	1.000	933	-	Cartago (Valle del Cauca)	840	1.000	933	-
Pamplona (Norte de Santander)	900	900	900	-	Cúcuta, Cenabastos	500	720	612	-	Cúcuta, Cenabastos	500	720	612	-
Pasto (Nariño)	720	940	825	-	Duitama (Boyacá)	800	800	800	=	Duitama (Boyacá)	800	800	800	=
Pereira, La 41	680	680	680	---	Ipiales (Nariño)	500	600	569	-	Ipiales (Nariño)	500	600	569	-
Pereira, Mercasa	720	900	815	--	Manizales (Caldas)	800	960	890	-	Manizales (Caldas)	800	960	890	-
Popayán (Cauca)	820	840	837	--	Neiva, Surabastos	680	800	745	--	Neiva, Surabastos	680	800	745	--
San Gil (Santander)	1.100	1.200	1.119	-	Pamplona (Norte de Santander)	700	760	720	-	Pamplona (Norte de Santander)	700	760	720	-
Socorro (Santander)	1.100	1.200	1.133	-	Pasto (Nariño)	540	660	602	--	Pasto (Nariño)	540	660	602	--
Sogamoso (Boyacá)	900	1.000	950	-	Pereira, La 41	700	760	723	--	Pereira, La 41	700	760	723	--
Tunja (Boyacá)	1.000	1.100	1.040	-	Pereira, Mercasa	720	860	769	--	Pereira, Mercasa	720	860	769	--
Ubaté (Cundinamarca)	1.000	1.000	1.000	-	Popayán (Cauca)	680	720	703	---	Popayán (Cauca)	680	720	703	---
Papa Puracé					Sogamoso (Boyacá)	600	600	600	---	Sogamoso (Boyacá)	600	600	600	---
La Unión (Antioquia)	1.411	1.452	1.438	++	Tunja (Boyacá)	600	660	621	--	Tunja (Boyacá)	600	660	621	--
Montería (Córdoba)	1.667	1.778	1.691	--	Ubaté (Cundinamarca)	800	800	800	=	Ubaté (Cundinamarca)	800	800	800	=
Papa R-12 negra					Valledupar, Mercabastos	720	920	817	---	Valledupar, Mercabastos	720	920	817	---
Bogotá, D. C., Corabastos	1.100	1.300	1.223	-	Valledupar, Mercado Nuevo	760	900	820	---	Valledupar, Mercado Nuevo	760	900	820	---
Cartago (Valle del Cauca)	1.160	1.220	1.193	+	Plátano comino					Medellín, Central				
Manizales (Caldas)	1.020	1.240	1.130	-	Medellín, Central					Mayorista de Antioquia	800	900	886	-
Medellín, Central					Mayorista de Antioquia	800	900	886	-	Rionegro (Antioquia)	850	1.000	921	-
Mayorista de Antioquia	1.388	1.469	1.438	-	Plátano dominico hartón maduro					La Virginia (Risaralda)	190	190	190	n.d.
Neiva, Surabastos	960	1.160	1.080	--	La Virginia (Risaralda)	190	190	190	n.d.	Manizales (Caldas)	650	700	683	=
Ubaté (Cundinamarca)	1.500	1.600	1.550	+	Manizales (Caldas)	650	700	683	=	Pereira, La 41	600	700	650	-
Papa R-12 roja					Pereira, La 41	600	700	650	-	Pereira, Mercasa	600	650	617	-
Barranquilla, Barranquillita	1.340	1.360	1.353	-	Plátano dominico hartón verde					Armenia, Retiro	450	540	502	-
Barranquilla, Granabastos	1.240	1.320	1.285	--	Armenia, Retiro	450	540	502	-	Cartago (Valle del Cauca)	500	700	594	-
Bogotá, D. C., Corabastos	800	1.000	899	--	Cartago (Valle del Cauca)	500	700	594	-	La Virginia (Risaralda)	247	252	250	-
Sogamoso (Boyacá)	600	600	600	---	La Virginia (Risaralda)	247	252	250	-	Manizales (Caldas)	650	700	683	=
Tunja (Boyacá)	600	660	636	--	Manizales (Caldas)	650	700	683	=	Pereira, La 41	600	700	650	-
Papa roja peruana					Pereira, La 41	600	700	650	-	Pereira, Mercasa	600	650	617	-
Ipiales (Nariño)	640	750	675	-	Plátano dominico verde					Armenia, Retiro	450	540	502	-
Papa rubí					Armenia, Retiro	450	540	502	-	Cartago (Valle del Cauca)	500	700	594	-
Bogotá, D. C., Corabastos	800	900	884	--	Cartago (Valle del Cauca)	500	700	594	-	La Virginia (Risaralda)	247	252	250	-
Pereira, La 41	800	960	850	--	La Virginia (Risaralda)	247	252	250	-	Manizales (Caldas)	650	700	683	=
Pereira, Mercasa	800	960	853	--	Manizales (Caldas)	650	700	683	=	Pereira, La 41	600	700	650	-
Papa sabanera					Pereira, La 41	600	700	650	-	Pereira, Mercasa	600	650	617	-
Bogotá, D. C., Corabastos	1.400	1.700	1.589	-	Plátano dominico verde					Armenia, Retiro	450	540	502	-
Papa San Félix					Armenia, Retiro	450	540	502	-	Cartago (Valle del Cauca)	500	700	594	-
Manizales (Caldas)	1.233	1.400	1.325	-	Cartago (Valle del Cauca)	500	700	594	-	La Virginia (Risaralda)	247	252	250	-
Papa superior					La Virginia (Risaralda)	247	252	250	-	Manizales (Caldas)	650	700	683	=
Bogotá, D. C., Corabastos	900	1.100	1.027	--	Manizales (Caldas)	650	700	683	=	Pereira, La 41	600	700	650	-
Villavicencio, CAV	960	1.140	1.049	--	Pereira, La 41	600	700	650	-	Pereira, Mercasa	600	650	617	-
Papa suprema					Plátano dominico verde					Armenia, Retiro	450	540	502	-
Armenia, Mercar	740	840	790	--	Armenia, Retiro	450	540	502	-	Cartago (Valle del Cauca)	500	700	594	-
Bogotá, D. C., Corabastos	800	1.000	920	--	Cartago (Valle del Cauca)	500	700	594	-	La Virginia (Risaralda)	247	252	250	-
Bucaramanga, Centroabastos	760	960	864	--	La Virginia (Risaralda)	247	252	250	-	Manizales (Caldas)	650	700	683	=
					Manizales (Caldas)	650	700	683	=	Pereira, La 41	600	700	650	-
					Pereira, La 41	600	700	650	-	Pereira, Mercasa	600	650	617	-
					Pereira, Mercasa	600	650	617	-	Plátano guineo				
					Plátano guineo					Armenia, Mercar	500	500	500	--
					Armenia, Mercar	500	500	500	--	Armenia, Retiro	320	350	332	--
					Armenia, Retiro	320	350	332	--	Bogotá, D. C., Corabastos	1.000	1.100	1.069	+
					Bogotá, D. C., Corabastos	1.000	1.100	1.069	+	Cartago (Valle del Cauca)	500	700	594	-
					Cartago (Valle del Cauca)	500	700	594	-					

**Cuadro 3. Mercados mayoristas. Precios de venta de tubérculos, raíces y plátanos (conclusión)
2014 (24 al 30 de mayo)**

Productos y mercados	Pesos por kilogramo				Tenden- cia	Productos y mercados	Pesos por kilogramo				Tenden- cia
	Mínimo	Máximo	Medio				Mínimo	Máximo	Medio		
Plátano guineo (continuación)						Plátano hartón verde ecuatoriano					
Cúcuta, Cenabastos	333	333	333	=	Barranquilla, Barranquillita	767	767	767	=		
Ibagué, Plaza La 21	800	800	800	+	Bogotá, D. C., Corabastos	767	833	793	-		
La Ceja (Antioquia)	350	400	382	-	Cali, Cavasa	600	600	600	=		
La Virginia (Risaralda)	290	295	291	-	Cali, Santa Helena	567	600	583	+		
Manizales (Caldas)	400	500	450	=	Ipiales (Nariño)	567	567	567	=		
Medellín, Central					Palmira (Valle del Cauca)	633	633	633	+		
Mayorista de Antioquia	800	900	812	+	Pasto (Nariño)	567	600	592	+		
Medellín, Coomerca	600	700	610	-							
Neiva, Surabastos	1.000	1.000	1.000	=	Plátano hartón verde llanero						
Pereira, Mercasa	440	600	505	=	Bogotá, D. C., Corabastos	1.227	1.455	1.280	-		
Peñol (Antioquia)	447	533	499	++							
Rionegro (Antioquia)	550	700	629	-	Ulluco						
Santa Bárbara (Antioquia)	333	400	358	+	Buenaventura (Valle del Cauca)	1.200	1.400	1.267	+		
Sonsón (Antioquia)	200	200	200	+	Cali, Cavasa	833	833	833	-		
Tuluá (Valle del Cauca)	500	600	533	=	Cali, Santa Helena	500	625	544	--		
Tunja (Boyacá)	467	533	513	=	Ipiales (Nariño)	400	433	422	--		
Villavicencio, CAV	1.333	1.333	1.333	=	Pasto (Nariño)	250	425	321	---		
Yarumal (Antioquia)	267	333	283	---	Popayán (Cauca)	600	783	696	++		
					Tuluá (Valle del Cauca)	750	833	792	-		
Plátano hartón maduro					Yuca chirosa						
Armenia, Mercar	650	700	667	-	Buenaventura (Valle del Cauca)	600	640	627	=		
Bogotá, D. C., Corabastos	1.100	1.250	1.184	-	Ibagué, Plaza La 21	500	667	571	+		
Ibagué, Plaza La 21	609	1.000	792	-	La Ceja (Antioquia)	560	1.000	754	+		
Ipiales (Nariño)	567	567	567	=	Medellín, Coomerca	680	720	693	+		
Medellín, Central					Montería (Córdoba)	371	429	410	+		
Mayorista de Antioquia	1.000	1.000	1.000	=	Rionegro (Antioquia)	500	700	594	-		
Neiva, Surabastos	700	700	700	-							
Pereira, La 41	600	700	650	-	Yuca criolla						
Pereira, Mercasa	600	650	617	-	Barranquilla, Barranquillita	375	375	375	=		
Tunja (Boyacá)	1.000	1.100	1.050	=	Barranquilla, Granabastos	450	500	467	-		
					Bucaramanga, Centroabastos	595	714	624	-		
Plátano hartón verde					Bucaramanga, Mercados del centro	667	667	667	-		
Armenia, Mercar	650	700	679	-	Cartagena, Bazurto	300	425	364	-		
Armenia, Retiro	500	580	551	=	Cartago (Valle del Cauca)	480	600	547	=		
Barranquilla, Barranquillita	1.140	1.200	1.170	=	Chiquinquirá (Boyacá)	667	733	697	-		
Barranquilla, Granabastos	1.260	1.260	1.260	+	Cúcuta, Cenabastos	595	1.071	842	+		
Bogotá, D. C., Corabastos	1.100	1.250	1.180	-	Medellín, Central						
Bucaramanga, Centroabastos	960	1.200	1.060	-	Mayorista de Antioquia	640	900	734	-		
Bucaramanga, Mercados del centro	1.120	1.120	1.120	+	Montería (Córdoba)	343	400	381	+		
Buenaventura (Valle del Cauca)	1.067	1.067	1.067	=	Pamplona (Norte de Santander)	548	595	572	+		
Cali, Cavasa	750	780	765	-	San Gil (Santander)	300	714	563	+		
Cali, Santa Helena	750	800	775	+	Sincelejo (Sucre)	500	533	511	+		
Cartagena, Bazurto	1.080	1.260	1.190	+	Socorro (Santander)	300	500	415	-		
Chiquinquirá (Boyacá)	700	1.100	896	-	Tunja (Boyacá)	640	720	692	+		
Cúcuta, Cenabastos	952	1.111	1.012	-	Vallédupar, Mercabastos	400	450	417	-		
Duitama (Boyacá)	700	760	735	n.d.	Vallédupar, Mercado Nuevo	400	450	417	-		
Ibagué, Plaza La 21	609	1.000	792	-							
Ipiales (Nariño)	895	895	895	n.d.	Yuca ICA						
La Ceja (Antioquia)	800	1.000	908	+	Armenia, Mercar	440	480	470	+		
La Virginia (Risaralda)	250	280	265	-	Armenia, Retiro	260	300	283	-		
Medellín, Central					Cali, Cavasa	480	520	487	=		
Mayorista de Antioquia	1.000	1.000	1.000	=	Cali, Santa Helena	400	480	450	+		
Medellín, Coomerca	750	750	750	-	Manizales (Caldas)	720	800	773	+		
Montería (Córdoba)	650	700	664	--	Medellín, Central						
Neiva, Surabastos	800	800	800	=	Mayorista de Antioquia	560	800	644	-		
Palmira (Valle del Cauca)	750	780	764	-	Palmira (Valle del Cauca)	480	520	490	-		
Pamplona (Norte de Santander)	571	711	628	=	Pasto (Nariño)	314	357	329	+		
Pereira, La 41	600	700	650	-	Pereira, La 41	480	520	507	+		
Pereira, Mercasa	600	650	617	-	Pereira, Mercasa	560	600	587	-		
Popayán (Cauca)	720	760	750	-	Popayán (Cauca)	600	633	625	+		
Rionegro (Antioquia)	800	1.000	933	-	Tuluá (Valle del Cauca)	520	560	533	=		
San Gil (Santander)	320	720	516	--							
Santa Bárbara (Antioquia)	500	700	575	-	Yuca llanera						
Sincelejo (Sucre)	960	1.020	990	-	Bogotá, D. C., Corabastos	643	821	717	+		
Socorro (Santander)	400	640	510	=	Duitama (Boyacá)	667	733	683	n.d.		
Sogamoso (Boyacá)	720	1.182	950	+	Neiva, Surabastos	800	1.000	867	+		
Tuluá (Valle del Cauca)	750	820	786	+	Sogamoso (Boyacá)	600	667	633	=		
Tunja (Boyacá)	1.000	1.100	1.050	=	Ubaté (Cundinamarca)	1.000	1.000	1.000	+++		
Ubaté (Cundinamarca)	1.278	1.278	1.278	+	Villavicencio, CAV	533	600	547	+		
Vallédupar, Mercabastos	900	1.260	1.074	-							
Vallédupar, Mercado Nuevo	1.050	1.140	1.080	-							
Villavicencio, CAV	960	1.120	1.035	-							

Tendencias:

(---) Variación mayor al -20 %
 (--) Variación entre -10 % y -20 %
 (-) Variación entre 0 % y -10 %

(=) Variación igual a 0 %

(+) Variación entre 0 % y 10 %

(+ +) Variación entre 10 % y 20 %

(++) Variación mayor al 20 %

(n.d.) No determinado

Granos, carnes y procesados

Menor precio para la arveja importada

A lo largo de esta semana se presentó un descenso en las cotizaciones de la arveja verde seca importada. De acuerdo con los comerciantes, hubo un mayor nivel de abastecimiento desde Canadá; asimismo, los comerciantes manifestaron que las ventas han caído, por lo que decidieron reducir el precio con el fin de disminuir los inventarios. En Cali y Bogotá D. C., el kilo se vendió a \$2.187 y a \$1.813; un 4,34 % menos que la semana pasada.

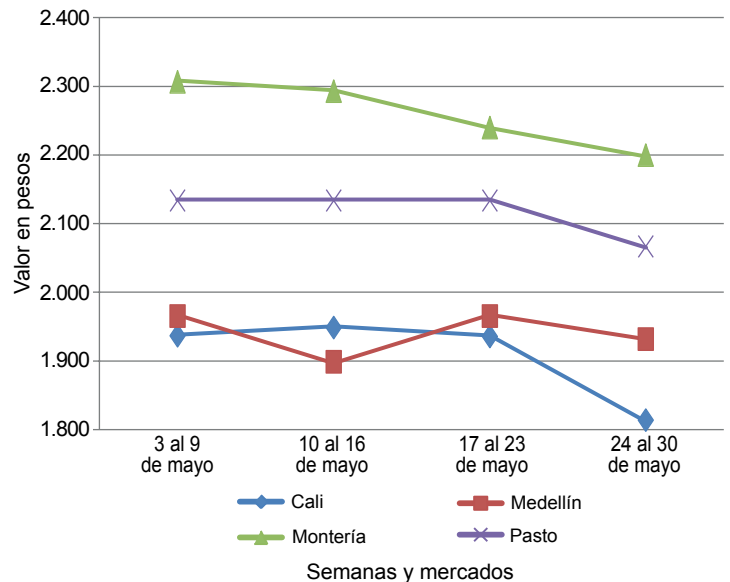
De igual manera, debido a un incremento en la oferta de producto santandereano y de Valle del Cauca, las cotizaciones de los huevos rojos reportaron una reducción a lo largo de la semana. En el caso del huevo rojo AA esta tendencia se presentó en diez de los veintitrés mercados donde se negoció. En las ciudades de Popayán y Bucaramanga, por ejemplo, el precio bajó un 6,66 %, vendiéndose el kilo a \$198 y a \$195, respectivamente.

Asimismo, se observó que para esta semana bajaron los precios de las panelas cuadrada y redonda morenas, gracias al mayor volumen de producción que se registró en Cundinamarca y Santander. El kilo de panela redonda morena, por ejemplo, se negoció a \$1.396 y a \$2.097, en las ciudades de Medellín y Palmira, respectivamente, lo que significó un descenso del 3,88 % respecto a la semana pasada.

Por otra parte, se registraron unos mayores precios para la carne de res, especialmente para los cortes de pecho, chatas, morrillo y cogote. Lo anterior se dio como resultado del menor nivel de oferta debido a la reducción de animales en pie. Para el caso de las chatas, el kilo se negoció a \$19.750 y a \$19.000, en Medellín y Montería; es decir, un 3,33 % más.

Gráfico 7. Comportamiento de los precios de la arveja verde importada

2014 (3 al 30 de mayo)



Fuente: SIPSA-DANE.

Cuadro 4. Mercados mayoristas. Precios de venta de granos y cereales 2014 (24 al 30 de mayo)

Productos y mercados	Pesos por kilogramo			Tendencia
	Mínimo	Máximo	Medio	
Arroz blanco importado				
Pasto (Nariño)	1.933	2.111	2.015	=
Arroz de primera				
Armenia, Mercar	2.176	2.200	2.190	-
Barranquilla, Barranquillita	2.078	2.144	2.120	-
Barranquilla, Granabastos	2.089	2.133	2.111	=
Bogotá, D. C., Corabastos	1.920	2.000	1.960	-
Bogotá, D. C., Paloquemao	2.080	2.240	2.187	+
Bogotá, D. C., Plaza España	2.080	2.240	2.120	-
Bucaramanga, Mercados del centro	2.224	2.320	2.275	-
Cali, La Floresta	1.960	2.160	2.067	+
Cali, Santa Helena	1.760	2.080	1.920	-
Cartagena, Bazaruto	2.178	2.267	2.200	-
Cartago (Valle del Cauca)	2.192	2.240	2.216	-
Cúcuta, Cenabastos	2.067	2.153	2.107	=
Cúcuta, La Nueva Sexta	2.000	2.200	2.078	=
Manizales (Caldas)	2.160	2.240	2.213	=
Medellín, Central				
Mayorista de Antioquia	2.040	2.176	2.136	+
Medellín, Coomerca	2.176	2.200	2.190	-
Medellín, Placita de Flórez	2.120	2.160	2.147	=
Montería (Córdoba)	1.933	1.956	1.948	=
Neiva, Surabastos	2.120	2.120	2.120	=
Palmira (Valle del Cauca)	1.800	1.860	1.833	-
Popayán (Cauca)	1.760	1.820	1.793	-
Sincelejo (Sucre)	1.889	1.940	1.915	+
Tuluá (Valle del Cauca)	1.790	2.184	2.011	-
Tunja (Boyacá)	1.920	2.100	2.007	=

Productos y mercados	Pesos por kilogramo			Tendencia
	Mínimo	Máximo	Medio	
Arroz de primera (continuación)				
Valledupar, Mercado Nuevo	1.920	1.960	1.940	=
Villavicencio, CAV	2.120	2.120	2.120	=
Arroz de segunda				
Barranquilla, Barranquillita	1.889	1.933	1.914	=
Barranquilla, Granabastos	1.911	1.980	1.945	=
Bogotá, D. C., Corabastos	1.780	1.840	1.805	-
Cartago (Valle del Cauca)	2.000	2.000	2.000	-
Pereira, Mercasa	2.000	2.130	2.059	=
Sincelejo (Sucre)	1.578	1.733	1.659	+
Arroz excelso				
Barranquilla, Barranquillita	2.256	2.312	2.278	=
Barranquilla, Granabastos	2.240	2.328	2.285	-
Bucaramanga, Centroabastos	2.200	2.280	2.253	+
Cartagena, Bazaruto	2.240	2.280	2.260	+
Ibagué, Plaza La 21	1.790	1.900	1.857	+
Sincelejo (Sucre)	2.040	2.080	2.067	+
Valledupar, Mercado Nuevo	2.320	2.320	2.320	=
Arroz sopa cristal				
Bogotá, D. C., Plaza España	1.440	1.600	1.520	=
Bucaramanga, Centroabastos	1.136	1.280	1.232	-
Bucaramanga, Mercados del centro	1.168	1.280	1.243	+
Montería (Córdoba)	1.240	1.300	1.280	=
Arveja amarilla seca importada				
Bucaramanga, Centroabastos	1.700	1.800	1.740	-

**Cuadro 4. Mercados mayoristas. Precios de venta de granos y cereales (continuación)
2014 (24 al 30 de mayo)**

Productos y mercados	Pesos por kilogramo				Tenden- cia	Productos y mercados	Pesos por kilogramo				Tenden- cia
	Mínimo	Máximo	Medio				Mínimo	Máximo	Medio		
Arveja amarilla seca importada (continuación)						Frijol calima					
Bucaramanga, Mercados del centro	1.700	1.850	1.783	=		Bucaramanga, Centroabastos	3.200	3.400	3.300	-	
Cúcuta, Cenabastos	1.760	1.840	1.800	=		Bucaramanga, Mercados del centro	3.000	3.000	3.000	-	
Cúcuta, La Nueva Sexta	1.560	1.700	1.633	-		Buenaventura (Valle del Cauca)	2.350	2.560	2.463	-	
Ibagué, Plaza La 21	1.620	1.720	1.673	-		Cali, La Floresta	2.400	2.400	2.400	=	
Pamplona (Norte de Santander)	1.920	2.000	1.973	=		Cali, Santa Helena	2.560	2.560	2.560	-	
Arveja enlatada						Cali, Siloé	2.800	2.800	2.800	=	
Medellín, Central						Ibagué, Plaza La 21	1.920	2.000	1.960	=	
Mayorista de Antioquia	4.138	4.813	4.537	=		Pasto (Nariño)	2.080	2.160	2.133	=	
Medellín, Coomerca	6.007	6.250	6.155	=		Popayán (Cauca)	3.680	3.760	3.707	=	
Medellín, Placita de Flórez	6.000	6.319	6.190	=		Tuluá (Valle del Cauca)	2.240	2.320	2.267	=	
Valledupar, Mercado Nuevo	6.111	6.153	6.132	=		Frijol cargamanto blanco					
Arveja verde seca importada						Carmen de Viboral (Antioquia)	4.000	4.100	4.075	-	
Armenia, Mercar	2.115	2.379	2.232	=		Marinilla (Antioquia)	4.000	4.100	4.058	-	
Barranquilla, Barranquillita	1.850	2.100	1.988	=		Medellín, Central					
Bogotá, D. C., Corabastos	1.800	1.840	1.813	-		Mayorista de Antioquia	4.000	4.500	4.250	+	
Bogotá, D. C., Paloquemao	2.560	2.720	2.613	+		Medellín, Coomerca	4.000	4.200	4.150	=	
Bogotá, D. C., Plaza España	2.160	2.400	2.300	+		Medellín, Placita de Flórez	4.400	4.800	4.600	=	
Bucaramanga, Centroabastos	1.800	1.800	1.800	=		Rionegro (Antioquia)	4.000	4.100	4.067	+	
Bucaramanga, Mercados del centro	1.900	2.000	1.940	=		San Vicente (Antioquia)	3.700	3.900	3.813	-	
Cali, La Floresta	2.200	2.300	2.233	=		Sonsón (Antioquia)	3.455	3.545	3.485	-	
Cali, Santa Helena	2.160	2.240	2.187	-		Frijol cargamanto rojo					
Cartagena, Bazurto	1.700	2.000	1.875	-		Armenia, Mercar	2.880	2.880	2.880	=	
Cúcuta, Cenabastos	1.794	2.100	1.931	-		Bogotá, D. C., Corabastos	2.720	2.800	2.740	+	
Cúcuta, La Nueva Sexta	1.760	2.200	1.920	-		Bogotá, D. C., Paloquemao	3.840	4.000	3.893	=	
Manizales (Caldas)	2.115	2.379	2.232	=		Bogotá, D. C., Plaza España	3.600	4.320	3.960	+++	
Medellín, Central						Carmen de Viboral (Antioquia)	3.000	3.200	3.050	++	
Mayorista de Antioquia	2.000	2.800	2.200	-		Ibagué, Plaza La 21	2.720	3.120	2.920	++	
Medellín, Coomerca	2.720	2.880	2.820	-		Manizales (Caldas)	3.084	3.744	3.451	=	
Medellín, Placita de Flórez	2.000	2.800	2.267	--		Marinilla (Antioquia)	2.900	3.000	2.953	-	
Palmira (Valle del Cauca)	2.100	2.200	2.133	=		Medellín, Central					
Pamplona (Norte de Santander)	2.080	2.080	2.080	=		Mayorista de Antioquia	2.800	3.200	2.975	-	
Pasto (Nariño)	1.840	2.000	1.920	=		Medellín, Placita de Flórez	3.400	3.500	3.433	=	
Tuluá (Valle del Cauca)	1.920	1.980	1.953	-		Pereira, Mercasa	3.000	3.190	3.073	=	
Tunja (Boyacá)	2.000	2.200	2.067	-		Peñol (Antioquia)	2.800	2.950	2.864	+	
Valledupar, Mercado Nuevo	2.500	2.600	2.533	=		San Vicente (Antioquia)	2.800	2.900	2.834	-	
Villavicencio, CAV	2.043	2.348	2.185	=		Sincelejo (Sucre)	4.400	4.800	4.600	+	
						Tunja (Boyacá)	2.080	2.400	2.240	-	
Cuchuco de cebada						Frijol enlatado					
Bucaramanga, Centroabastos	1.600	1.768	1.656	+		Medellín, Central					
Bucaramanga, Mercados del centro	1.496	1.600	1.549	=		Mayorista de Antioquia	5.172	7.478	6.544	+	
Ibagué, Plaza La 21	2.320	2.512	2.416	=		Medellín, Placita de Flórez	6.185	6.537	6.396	=	
Cuchuco de maíz						Frijol nima calima					
Bucaramanga, Centroabastos	1.788	2.000	1.903	+		Armenia, Mercar	2.240	2.240	2.240	=	
Bucaramanga, Mercados del centro	1.800	1.840	1.813	-		Bogotá, D. C., Corabastos	2.400	2.400	2.400	+	
Cali, La Floresta	960	1.000	987	=		Bogotá, D. C., Paloquemao	3.520	3.600	3.547	-	
Cali, Santa Helena	1.040	1.120	1.093	-		Bogotá, D. C., Plaza España	3.040	3.680	3.440	++	
Cartago (Valle del Cauca)	944	960	952	-		Manizales (Caldas)	2.819	3.348	3.157	=	
Ibagué, Plaza La 21	1.440	1.696	1.568	-		Medellín, Central					
Montería (Córdoba)	1.040	1.040	1.040	=		Mayorista de Antioquia	2.300	2.700	2.500	-	
Popayán (Cauca)	792	816	803	+		Neiva, Surabastos	2.560	2.640	2.580	-	
Sincelejo (Sucre)	1.000	1.000	1.000	=		Frijol palomito importado					
Tuluá (Valle del Cauca)	880	920	893	=		Barranquilla, Barranquillita	2.900	3.050	2.988	=	
Frijol bolón						Barranquilla, Granabastos	3.040	3.180	3.105	+	
Armenia, Mercar	3.520	3.600	3.560	=		Cartagena, Bazurto	3.500	3.800	3.675	=	
Bogotá, D. C., Corabastos	3.040	3.200	3.120	-		Frijol radical					
Bogotá, D. C., Plaza España	4.800	4.800	4.800	+++		Bogotá, D. C., Corabastos	2.240	2.320	2.293	-	
Bucaramanga, Centroabastos	3.800	4.000	3.900	=		Bogotá, D. C., Paloquemao	3.520	3.600	3.573	+	
Cali, La Floresta	3.200	3.400	3.333	+		Bucaramanga, Centroabastos	3.000	3.200	3.100	=	
Cali, Santa Helena	3.760	3.920	3.840	-		Cartago (Valle del Cauca)	3.040	3.248	3.144	+	
Cali, Siloé	4.000	4.000	4.000	=		Medellín, Central					
Cartago (Valle del Cauca)	3.360	3.536	3.448	-		Mayorista de Antioquia	2.600	3.500	2.975	-	
Palmira (Valle del Cauca)	3.400	3.600	3.533	+		Pereira, Mercasa	2.680	2.680	2.680	=	
Pasto (Nariño)	2.720	2.800	2.747	=		Frijol Uribe rosado					
Popayán (Cauca)	4.400	4.480	4.453	=		Cartago (Valle del Cauca)	2.680	2.720	2.700	-	
Tuluá (Valle del Cauca)	3.040	3.500	3.247	=		Medellín, Central					
Tunja (Boyacá)	2.880	3.200	2.987	=		Mayorista de Antioquia	2.300	2.600	2.475	-	
Villavicencio, CAV	3.600	3.920	3.760	-		Pereira, Mercasa	2.500	2.835	2.662	=	
Frijol cabeza negra importado						Frijol Zaragoza					
Barranquilla, Barranquillita	2.750	3.000	2.863	=		Barranquilla, Barranquillita	3.800	4.000	3.863	=	
Cartagena, Bazurto	2.950	3.200	3.050	+		Barranquilla, Granabastos	3.950	4.200	4.065	+	
Valledupar, Mercado Nuevo	2.500	3.000	2.767	=		Cúcuta, Cenabastos	4.000	4.000	4.000	+	
Frijol cabeza negra nacional						Cúcuta, La Nueva Sexta	3.800	4.000	3.933	+	
Barranquilla, Granabastos	2.590	2.910	2.763	+		Montería (Córdoba)	2.200	3.200	2.733	=	
Montería (Córdoba)	2.100	2.800	2.500	=		Sincelejo (Sucre)	3.400	4.000	3.767	=	
Sincelejo (Sucre)	2.800	3.000	2.900	+							

**Cuadro 4. Mercados mayoristas. Precios de venta de granos y cereales (conclusión)
2014 (24 al 30 de mayo)**

Productos y mercados	Pesos por kilogramo				Tenden- cia	Productos y mercados	Pesos por kilogramo				Tenden- cia
	Mínimo	Máximo	Medio				Mínimo	Máximo	Medio		
Frijol Zaragoza (continuación)						Maíz amarillo retrillado					
Valledupar, Mercado Nuevo	4.000	4.500	4.167	=		Armenia, Mercar	1.300	1.300	1.300	=	
Garbanzo importado						Maíz amarillo trillado					
Armenia, Mercar	3.018	3.172	3.095	=		Armenia, Mercar	840	880	860	+	
Bogotá, D. C., Corabastos	3.200	3.400	3.269	+		Barranquilla, Barranquillita	1.225	1.250	1.234	+	
Bogotá, D. C., Paloquemao	3.840	4.160	4.000	+		Barranquilla, Granabastos	1.268	1.299	1.289	+	
Bogotá, D. C., Plaza España	3.840	4.160	4.000	+		Cali, La Floresta	1.140	1.160	1.153	-	
Bucaramanga, Centroabastos	2.500	2.600	2.550	=		Cali, Santa Helena	1.080	1.120	1.100	+	
Bucaramanga, Mercados del centro	2.484	2.600	2.542	=		Cali, Siloé	1.160	1.160	1.160	=	
Cartago (Valle del Cauca)	2.400	2.608	2.504	-		Cartagena, Bazurto	1.250	1.300	1.267	-	
Cúcuta, Cenabastos	2.800	3.200	2.967	-		Medellín, Central					
Cúcuta, La Nueva Sexta	3.000	3.500	3.167	-		Mayorista de Antioquia	900	1.220	1.055	+	
Medellín, Central						Medellín, Coomerca	1.250	1.300	1.275	-	
Mayorista de Antioquia	2.480	4.400	3.020	+		Medellín, Placita de Flórez	1.250	1.300	1.283	=	
Medellín, Coomerca	4.000	4.080	4.040	=		Montería (Córdoba)	1.080	1.200	1.127	=	
Medellín, Placita de Flórez	2.400	4.080	3.520	=		Palmira (Valle del Cauca)	1.100	1.160	1.127	-	
Neiva, Surabastos	2.720	2.800	2.780	=		Pereira, Mercasa	990	1.080	1.037	=	
Pamplona (Norte de Santander)	2.720	2.720	2.720	=		Popayán (Cauca)	1.080	1.120	1.093	=	
Pereira, Mercasa	2.560	3.080	2.813	=		Sincelejo (Sucre)	1.044	1.067	1.056	=	
Tunja (Boyacá)	3.400	3.800	3.533	=		Tuluá (Valle del Cauca)	1.080	1.120	1.100	=	
Villavicencio, CAV	2.320	2.960	2.680	=		Tunja (Boyacá)	768	880	816	-	
Lenteja importada						Maíz blanco cáscara					
Armenia, Mercar	2.207	2.379	2.292	-		Medellín, Central					
Barranquilla, Barranquillita	2.050	2.200	2.125	=		Mayorista de Antioquia	900	1.000	950	+	
Barranquilla, Granabastos	1.798	1.900	1.845	--		San Vicente (Antioquia)	2.400	2.500	2.450	+++	
Bogotá, D. C., Corabastos	1.900	1.980	1.935	+		Tunja (Boyacá)	960	960	960	-	
Bogotá, D. C., Paloquemao	2.240	2.400	2.347	+		Maíz blanco retrillado					
Bogotá, D. C., Plaza España	2.080	2.240	2.140	+		Cartago (Valle del Cauca)	1.100	1.140	1.120	-	
Bucaramanga, Centroabastos	1.900	2.000	1.950	+		Medellín, Central					
Bucaramanga, Mercados del centro	2.100	2.140	2.119	=		Mayorista de Antioquia	1.200	1.250	1.218	+	
Buenaventura (Valle del Cauca)	1.600	1.680	1.647	-		Maíz blanco trillado					
Cali, La Floresta	1.960	2.000	1.987	=		Armenia, Mercar	1.060	1.140	1.100	+	
Cali, Santa Helena	1.920	2.000	1.947	=		Barranquilla, Barranquillita	1.250	1.288	1.266	+	
Cali, Siloé	2.000	2.000	2.000	=		Barranquilla, Granabastos	1.229	1.285	1.262	+	
Cartagena, Bazurto	1.800	2.100	1.950	--		Bogotá, D. C., Corabastos	1.158	1.160	1.159	-	
Cúcuta, Cenabastos	2.000	2.300	2.112	+		Bogotá, D. C., Paloquemao	1.440	1.440	1.440	=	
Cúcuta, La Nueva Sexta	2.000	2.167	2.111	+		Cali, La Floresta	1.200	1.240	1.213	=	
Ibagué, Plaza La 21	1.900	2.000	1.950	+		Cali, Santa Helena	1.240	1.260	1.247	-	
Manizales (Caldas)	1.894	2.379	2.129	=		Cali, Siloé	1.240	1.280	1.260	=	
Medellín, Central						Cartago (Valle del Cauca)	1.030	1.042	1.036	-	
Mayorista de Antioquia	1.960	2.680	2.170	-		Cúcuta, Cenabastos	1.306	1.700	1.469	=	
Medellín, Coomerca	2.400	2.480	2.440	=		Cúcuta, La Nueva Sexta	1.417	1.700	1.539	-	
Medellín, Placita de Flórez	2.080	2.480	2.347	=		Manizales (Caldas)	1.120	1.120	1.120	=	
Montería (Córdoba)	1.800	1.900	1.867	=		Medellín, Central					
Neiva, Surabastos	2.080	2.080	2.080	=		Mayorista de Antioquia	1.200	1.250	1.218	+	
Palmira (Valle del Cauca)	1.960	1.960	1.960	+		Medellín, Coomerca	1.200	1.300	1.225	-	
Pamplona (Norte de Santander)	1.860	2.160	2.020	=		Medellín, Placita de Flórez	1.300	1.400	1.333	=	
Pasto (Nariño)	1.920	2.000	1.973	=		Montería (Córdoba)	1.100	1.200	1.133	=	
Pereira, Mercasa	1.870	2.100	2.013	+		Neiva, Surabastos	896	928	908	+	
Popayán (Cauca)	1.760	1.840	1.787	+		Palmira (Valle del Cauca)	1.200	1.240	1.227	-	
Sincelejo (Sucre)	2.000	2.400	2.200	+		Popayán (Cauca)	1.380	1.400	1.393	-	
Tunja (Boyacá)	2.000	2.200	2.067	=		Sincelejo (Sucre)	1.244	1.244	1.244	+	
Valledupar, Mercado Nuevo	2.500	3.000	2.667	=		Tuluá (Valle del Cauca)	1.100	1.160	1.127	+	
Villavicencio, CAV	2.261	2.304	2.283	=		Valledupar, Mercado Nuevo	1.200	1.200	1.200	+	
Maíz amarillo cáscara						Villavicencio, CAV	1.200	1.360	1.270	=	
Bogotá, D. C., Corabastos	792	832	822	+		Maíz enlatado					
Bogotá, D. C., Paloquemao	1.120	1.120	1.120	+		Medellín, Central					
Buenaventura (Valle del Cauca)	860	900	880	+		Mayorista de Antioquia	7.041	9.681	8.409	-	
Cali, Santa Helena	880	900	887	+		Medellín, Coomerca	5.787	5.980	5.883	=	
Cartagena, Bazurto	880	960	920	+		Maíz pira					
Cartago (Valle del Cauca)	840	860	850	-		Bucaramanga, Centroabastos	2.071	2.095	2.083	+	
Manizales (Caldas)	1.000	1.000	1.000	=		Bucaramanga, Mercados del centro	2.267	2.381	2.324	+++	
Medellín, Central						Cúcuta, Cenabastos	2.088	2.280	2.189	=	
Mayorista de Antioquia	800	1.050	925	+		Cúcuta, La Nueva Sexta	2.200	2.300	2.247	-	
Medellín, Coomerca	900	1.000	975	+		Medellín, Central					
Medellín, Placita de Flórez	950	1.000	983	=		Mayorista de Antioquia	2.240	2.800	2.420	=	
Montería (Córdoba)	900	1.000	967	+		Medellín, Coomerca	2.720	2.800	2.760	=	
Neiva, Surabastos	704	720	712	+		Medellín, Placita de Flórez	2.240	2.720	2.560	=	
Pasto (Nariño)	750	800	775	=		Montería (Córdoba)	4.000	4.600	4.333	=	
Sincelejo (Sucre)	733	778	756	=		Villavicencio, CAV	2.565	2.609	2.598	=	
Sonsón (Antioquia)	800	850	825	=							
Tuluá (Valle del Cauca)	880	920	900	=							
Valledupar, Mercado Nuevo	900	900	900	=							

Tendencias:

(---) Variación mayor al -20 %
(--) Variación entre -10 % y -20 %
(-) Variación entre 0 % y -10 %

(=) Variación igual a 0 %
(+) Variación entre 0 % y 10 %
(++) Variación entre 10 % y 20 %
(+++) Variación mayor al 20 %
(n.d.) No determinado

**Cuadro 5. Mercados mayoristas. Precios de venta de huevos y lácteos
2014 (24 al 30 de mayo)**

Productos y mercados	Pesos por kilogramo				Tenden- cia	Productos y mercados	Pesos por kilogramo				Tenden- cia				
	Mínimo	Máximo	Medio				Mínimo	Máximo	Medio						
Huevo blanco A						Huevo rojo AA (continuación)									
Armenia, Mercar	190	210	205	=	Pasto (Nariño)	210	220	214	=	Barranquilla, Barranquillita	200	200	200	=	
Buenaventura (Valle del Cauca)	250	253	251	-	Popayán (Cauca)	197	200	198	--	Barranquilla, Granabastos	205	210	207	=	
Cartago (Valle del Cauca)	210	210	210	-	Sincelejo (Sucre)	250	250	250	-	Bogotá, D. C., Corabastos	210	210	210	+	
Cúcuta, Cenabastos	189	189	189	-	Tuluá (Valle del Cauca)	202	212	207	-	Bogotá, D. C., Paloquemao	200	200	200	-	
Manizales (Caldas)	220	230	225	=	Valledupar, Mercado Nuevo	207	213	210	-	Bucaramanga, Centroabastos	165	195	180	-	
Medellín, Central					Villavicencio, CAV	215	220	217	+	Cartagena, Bazurto	206	206	206	=	
Mayorista de Antioquia	175	220	201	-						Ibagué, Plaza La 21	200	220	213	=	
Medellín, Coomerca	210	210	210	=	Huevo rojo B					Medellín, Central					
Medellín, Placita de Flórez	205	210	208	=	Barranquilla, Barranquillita	200	200	200	=	Mayorista de Antioquia	170	210	194	-	
Pereira, La 41	200	200	200	=	Barranquilla, Granabastos	205	210	207	=	Medellín, Coomerca	200	205	203	=	
Huevo blanco AA					Bogotá, D. C., Corabastos	210	210	210	+	Medellín, Placita de Flórez	200	200	200	=	
Armenia, Mercar	200	240	225	=	Bogotá, D. C., Paloquemao	200	200	200	-	Neiva, Surabastos	200	210	205	=	
Cartago (Valle del Cauca)	220	223	222	=	Bucaramanga, Centroabastos	165	195	180	-	Sincelejo (Sucre)	213	213	213	=	
Manizales (Caldas)	210	245	228	=	Cartagena, Bazurto	206	206	206	=	Villavicencio, CAV	190	200	198	-	
Medellín, Central					Ibagué, Plaza La 21	200	220	213	=						
Mayorista de Antioquia	185	225	209	-	Medellín, Central					Huevo rojo extra					
Medellín, Coomerca	215	220	218	-	Mayorista de Antioquia	190	240	220	-	Bogotá, D. C., Corabastos	255	260	258	+	
Medellín, Placita de Flórez	215	220	218	=	Medellín, Coomerca	225	230	228	=	Bogotá, D. C., Paloquemao	240	250	246	+	
Pereira, La 41	220	220	220	=	Medellín, Placita de Flórez	230	240	235	=	Bucaramanga, Centroabastos	200	216	208	-	
Huevo blanco B					Neiva, Surabastos	200	210	205	=	Cúcuta, Cenabastos	215	215	215	-	
Cartago (Valle del Cauca)	197	200	198	=	Sincelejo (Sucre)	213	213	213	=	Ibagué, Plaza La 21	240	267	258	=	
Manizales (Caldas)	210	210	210	=	Villavicencio, CAV	190	200	198	-	Medellín, Central					
Medellín, Central										Mayorista de Antioquia	190	240	220	-	
Mayorista de Antioquia	170	210	194	-	Leche en polvo					Medellín, Coomerca	225	230	228	=	
Medellín, Coomerca	200	205	203	=	Armenia, Mercar	15.250	18.889	16.357	+	Medellín, Placita de Flórez	230	240	235	=	
Medellín, Placita de Flórez	200	200	200	=	Barranquilla, Barranquillita	17.361	18.255	17.641	+	Neiva, Surabastos	250	250	250	=	
Pereira, La 41	195	195	195	=	Barranquilla, Granabastos	17.865	18.089	18.005	+	Pasto (Nariño)	220	230	226	=	
Huevo blanco extra					Bucaramanga, Centroabastos	17.509	18.333	17.966	-	Villavicencio, CAV	220	223	222	=	
Armenia, Mercar	220	260	245	+	Bucaramanga, Mercados del centro	17.999	18.316	18.181	-						
Cali, Santa Helena	233	237	234	=	Buenaventura (Valle del Cauca)	15.197	18.056	16.717	+						
Cartago (Valle del Cauca)	250	253	252	+	Cali, Santa Helena	15.877	17.969	16.923	+						
Manizales (Caldas)	220	260	237	-	Cali, Siloé	15.789	17.708	16.793	=						
Medellín, Central					Cartagena, Bazurto	17.361	17.708	17.491	-						
Mayorista de Antioquia	190	240	220	=	Cartago (Valle del Cauca)	18.611	18.704	18.657	=						
Medellín, Coomerca	225	230	228	=	Cúcuta, Cenabastos	17.795	18.637	18.220	=						
Medellín, Placita de Flórez	230	240	235	=	Ibagué, Plaza La 21	14.000	17.000	15.592	-						
Pereira, La 41	250	250	250	=	Medellín, Central										
Huevo rojo A					Mayorista de Antioquia	13.833	14.417	14.028	=						
Barranquilla, Barranquillita	210	220	214	=	Medellín, Placita de Flórez	13.917	14.000	13.958	=						
Barranquilla, Granabastos	215	215	215	=	Palmira (Valle del Cauca)	16.140	18.056	17.084	=						
Bogotá, D. C., Paloquemao	210	210	210	-	Pamplona (Norte de Santander)	10.333	10.417	10.375	=						
Bucaramanga, Centroabastos	170	200	185	-	Pasto (Nariño)	14.825	15.741	15.244	=						
Cali, Galería Alameda	200	200	200	=	Popayán (Cauca)	15.263	17.066	16.159	=						
Cali, La Floresta	205	207	206	=	Sincelejo (Sucre)	16.146	17.057	16.739	=						
Cartagena, Bazurto	217	220	218	-	Tuluá (Valle del Cauca)	15.088	17.778	16.414	=						
Cúcuta, Cenabastos	189	190	189	+	Valledupar, Mercado Nuevo	15.833	16.667	16.327	=						
Ibagué, Plaza La 21	210	233	226	=	Villavicencio, CAV	18.421	19.544	19.096	=						
Medellín, Central															
Mayorista de Antioquia	175	220	201	-	Queso campesino										
Medellín, Coomerca	210	210	210	-	Armenia, Mercar	9.000	9.600	9.300	-						
Medellín, Placita de Flórez	205	210	208	=	Bogotá, D. C., Corabastos	7.400	8.000	7.750	+						
Montería (Córdoba)	220	220	220	=	Bogotá, D. C., Paloquemao	7.000	7.600	7.333	+						
Neiva, Surabastos	210	210	210	-	Bogotá, D. C., Plaza Las Flores	7.000	7.000	6.867	-						
Pamplona (Norte de Santander)	186	189	188	=	Bucaramanga, Mercados del centro	9.000	10.000	9.333	+						
Pasto (Nariño)	200	215	207	=	Cali, La Floresta	8.800	9.000	8.933	+						
Sincelejo (Sucre)	223	227	225	=	Cali, Santa Helena	9.200	9.400	9.300	+						
Tuluá (Valle del Cauca)	193	198	195	-	Cúcuta, Cenabastos	8.500	9.000	8.750	+						
Valledupar, Mercado Nuevo	200	207	203	-	Ibagué, Plaza La 21	6.400	6.400	6.400	-						
Villavicencio, CAV	200	210	208	+	Manizales (Caldas)	6.400	6.600	6.467	+						
Huevo rojo AA					Medellín, Central										
Barranquilla, Barranquillita	225	235	230	=	Mayorista de Antioquia	9.600	10.500	10.033	+						
Barranquilla, Granabastos	220	225	222	=	Montería (Córdoba)	8.000	9.000	8.333	=						
Bogotá, D. C., Corabastos	230	230	230	+	Palmira (Valle del Cauca)	8.600	8.600	8.600	-						
Bogotá, D. C., Paloquemao	220	220	220	-	Tuluá (Valle del Cauca)	8.000	9.000	8.667	-						
Bucaramanga, Centroabastos	180	210	195	-	Villavicencio, CAV	7.600	8.000	7.900	+						
Cali, La Floresta	217	217	217	=											
Cali, Santa Helena	223	227	225	-	Queso Caquetá										
Cartagena, Bazurto	227	227	227	=	Buenaventura (Valle del Cauca)	8.000	8.400	8.200	--						
Cúcuta, Cenabastos	205	206	205	+											
Ibagué, Plaza La 21	220	250	241	=											
Medellín, Central															
Mayorista de Antioquia	185	225	209	-											
Medellín, Coomerca	215	220	218	-											
Medellín, Placita de Flórez	215	220	218	=											
Montería (Córdoba)	227	227	227	=											
Neiva, Surabastos	220	230	225	=											
Pamplona (Norte de Santander)	211	211	211	=											

**Cuadro 5. Mercados mayoristas. Precios de venta de huevos y lácteos (conclusión)
2014 (24 al 30 de mayo)**

Productos y mercados	Pesos por kilogramo				Tendencia	Productos y mercados	Pesos por kilogramo				Tendencia
	Mínimo	Máximo	Medio	Precios			Mínimo	Máximo	Medio	Precios	
Queso Caquetá (continuación)						Queso cuajada (continuación)					
Cali, Galería Alameda	10.200	10.500	10.367		-	Bogotá, D. C., Paloquemao	7.600	8.000	7.800		-
Cali, La Floresta	9.500	9.500	9.500		+	Bogotá, D. C., Plaza Las Flores	7.000	7.000	6.867		=
Cali, Santa Helena	9.500	9.500	9.500		-	Bucaramanga, Mercados del centro	8.000	9.000	8.333		-
Cali, Siloé	9.600	9.800	9.700		+	Buenaventura (Valle del Cauca)	6.400	6.600	6.533		-
Palmira (Valle del Cauca)	7.600	7.600	7.600		---	Cali, Galería Alameda	6.200	6.400	6.267		-
Popayán (Cauca)	8.500	8.600	8.550		=	Cali, La Floresta	6.000	6.000	6.000		=
Tuluá (Valle del Cauca)	6.800	7.000	6.900		--	Cali, Siloé	5.600	5.800	5.700		+
Queso costeño						Cúcuta, Cenabastos	8.500	9.000	8.750		=
Armenia, Mercar	6.600	6.800	6.700		---	Ibagué, Plaza La 21	8.400	8.400	8.400		=
Barranquilla, Barranquillita	7.800	8.000	7.900		---	Medellín, Central					
Barranquilla, Granabastos	7.600	8.000	7.750		--	Mayorista de Antioquia	7.500	10.000	8.633		+
Bogotá, D. C., Corabastos	9.000	9.400	9.200		-	Palmira (Valle del Cauca)	6.000	6.000	6.000		=
Bogotá, D. C., Paloquemao	9.000	10.000	9.667		=	Pereira, La 41	7.000	7.000	7.000		=
Bogotá, D. C., Plaza Las Flores	8.000	9.000	8.133		-	Popayán (Cauca)	6.600	6.800	6.700		=
Bucaramanga, Mercados del centro	9.000	9.000	9.000		-	Tuluá (Valle del Cauca)	6.400	6.600	6.467		=
Cali, La Floresta	9.500	9.600	9.533		+	Villavicencio, CAV	7.000	8.400	7.400		-
Cali, Santa Helena	9.500	10.200	9.900		-	Queso doble crema					
Cartagena, Bazurto	9.000	9.300	9.125		-	Armenia, Mercar	8.800	8.800	8.800		+
Cúcuta, Cenabastos	9.500	10.000	9.750		-	Bogotá, D. C., Corabastos	9.200	10.000	9.567		+
Ibagué, Plaza La 21	8.000	8.000	8.000		--	Bogotá, D. C., Paloquemao	8.800	9.200	9.067		-
Manizales (Caldas)	8.000	9.000	8.500		=	Bogotá, D. C., Plaza Las Flores	8.000	8.800	8.400		--
Medellín, Central						Bucaramanga, Mercados del centro	10.000	10.000	10.000		=
Mayorista de Antioquia	8.500	8.500	8.500		--	Buenaventura (Valle del Cauca)	7.400	7.600	7.533		=
Medellín, Coomerca	7.500	8.000	7.625		--	Cali, Galería Alameda	9.200	9.500	9.367		-
Medellín, Placita de Flórez	8.000	8.000	8.000		--	Cali, La Floresta	8.500	8.500	8.500		-
Montería (Córdoba)	9.000	9.000	9.000		---	Cali, Santa Helena	8.600	8.800	8.700		-
Palmira (Valle del Cauca)	7.600	7.600	7.600		---	Cali, Siloé	8.500	8.500	8.500		+
Pereira, La 41	7.000	10.000	8.500		--	Cúcuta, Cenabastos	9.000	9.000	9.000		=
Sincelejo (Sucre)	10.000	10.000	10.000		=	Ibagué, Plaza La 21	8.800	9.200	9.000		-
Valledupar, Mercado Nuevo	7.000	7.000	7.000		--	Medellín, Central					
Villavicencio, CAV	9.000	10.000	9.400		+	Mayorista de Antioquia	7.600	11.000	9.133		-
Queso cuajada						Palmira (Valle del Cauca)	8.600	8.600	8.600		-
Armenia, Mercar	6.000	6.600	6.250		=	Popayán (Cauca)	9.100	9.200	9.150		=
Bogotá, D. C., Corabastos	8.000	8.000	8.000		=	Tuluá (Valle del Cauca)	8.000	9.000	8.500		-
						Villavicencio, CAV	9.200	9.200	9.200		=

Tendencias:

- (---) Variación mayor al -20 %
- (--) Variación entre -10 % y -20 %
- (-) Variación entre 0 % y -10 %

(=) Variación igual a 0 %

(+) Variación entre 0 % y 10 %

(+ +) Variación entre 10 % y 20 %

(+++) Variación mayor al 20 %

(n.d.) No determinado

**Cuadro 6. Mercados mayoristas. Precios de venta de carnes
2014 (24 al 30 de mayo)**

Productos y mercados	Pesos por kilogramo				Tendencia	Productos y mercados	Pesos por kilogramo				Tendencia
	Mínimo	Máximo	Medio	Precios			Mínimo	Máximo	Medio	Precios	
Carne de cerdo						Carne de cerdo, brazo sin hueso (continuación)					
Carne de cerdo en canal						Bogotá, D. C., Paloquemao	10.000	10.000	9.733		-
Armenia, Frigocafé	7.000	7.000	7.000		=	Buenaventura (Valle del Cauca)	11.000	11.000	11.000		=
Bogotá, D. C., Frigorífico Ble Ltda.	7.360	7.360	7.360		-	Cali, Santa Helena	9.500	9.700	9.600		=
Bogotá, D. C., Frigorífico Guadalupe	7.200	7.520	7.393		+	Cartagena, Bazurto	10.500	10.500	10.500		=
Cúcuta, Cenabastos	4.500	5.000	4.750		+	Ibagué, Frigorífico Carlina	11.000	11.000	11.000		+
Cúcuta, La Nueva Sexta	4.200	4.500	4.400		=	Ibagué, Plaza La 21	10.400	12.000	11.133		-
Ibagué, Plaza La 21	7.200	7.360	7.280		-	Medellín, Central					
Pereira, La 41	6.800	7.100	6.950		+	Mayorista de Antioquia	9.900	11.000	10.225		=
Popayán (Cauca)	5.200	5.400	5.300		-	Montería (Córdoba)	12.000	12.000	12.000		=
Carne de cerdo, brazo con hueso						Pasto (Nariño)	9.600	12.000	10.800		=
Armenia, Frigocafé	9.000	9.000	9.000		=	Pereira, La 41	10.000	10.500	10.250		-
Barranquilla, Barranquillita	7.800	8.400	8.100		-	Popayán (Cauca)	10.000	10.000	10.000		=
Bogotá, D. C., Frigorífico Ble Ltda.	9.000	9.400	9.133		-	Tuluá (Valle del Cauca)	9.700	10.000	9.833		=
Bogotá, D. C., Frigorífico Guadalupe	8.400	9.000	8.783		+	Valledupar, Mercado Nuevo	11.000	12.000	11.667		+
Bogotá, D. C., Paloquemao	8.000	9.000	8.533		n.d.	Carne de cerdo, cabeza de lomo					
Cartagena, Bazurto	7.500	7.500	7.500		=	Armenia, Frigocafé	9.500	9.500	9.500		=
Cúcuta, Cenabastos	8.500	9.000	8.750		=	Bogotá, D. C., Frigorífico Ble Ltda.	9.200	9.600	9.400		+
Montería (Córdoba)	8.600	9.000	8.867		=	Bogotá, D. C., Frigorífico Guadalupe	9.000	9.800	9.475		-
Sincelejo (Sucre)	7.000	7.000	7.000		=	Bogotá, D. C., Paloquemao	10.000	10.000	9.867		=
Valledupar, Mercado Nuevo	8.000	9.000	8.500		=	Cúcuta, Cenabastos	9.000	10.000	9.500		=
Villavicencio, CAV	9.600	10.000	9.800		=	Cúcuta, La Nueva Sexta	7.000	8.000	7.667		-
Carne de cerdo, brazo sin hueso						Ibagué, Frigorífico Carlina	11.000	11.000	11.000		+
Armenia, Frigocafé	10.000	10.000	10.000		=	Ibagué, Plaza La 21	10.400	12.000	11.133		-
Barranquilla, Barranquillita	10.400	10.400	10.400		=	Villavicencio, CAV	10.000	11.000	10.375		-
Bogotá, D. C., Frigorífico Ble Ltda.	9.200	9.600	9.438		+	Carne de cerdo, chuleta de lomo					
Bogotá, D. C., Frigorífico Guadalupe	9.200	10.000	9.563		+	Montería (Córdoba)	9.000	9.000	9.000		=

**Cuadro 6. Mercados mayoristas. Precios de venta de carnes (continuación)
2014 (24 al 30 de mayo)**

Productos y mercados	Pesos por kilogramo				Tenden- cia	Productos y mercados	Pesos por kilogramo				Tenden- cia
	Mínimo	Máximo	Medio				Mínimo	Máximo	Medio		
Carne de cerdo, costilla						Carne de cerdo, lomo sin hueso (continuación)					
Armenia, Frigocafé	9.500	9.500	9.500	=	Tuluá (Valle del Cauca)	13.800	14.000	13.867	+		
Barranquilla, Barranquillita	7.800	8.400	8.100	=	Tunja (Boyacá)	12.000	12.000	12.000	=		
Bogotá, D. C., Frigorífico Ble Ltda.	10.400	11.000	10.650	+	Valledupar, Mercado Nuevo	12.000	14.000	13.333	=		
Bogotá, D. C., Frigorífico Guadalupe	10.400	11.000	10.638	+	Carne de cerdo, perril con hueso						
Bogotá, D. C., Paloquemao	10.000	11.000	10.400	-	Armenia, Frigocafé	10.500	10.500	10.500	=		
Buenaventura (Valle del Cauca)	11.000	11.000	11.000	=	Barranquilla, Barranquillita	7.800	8.400	8.100	=		
Cali, Santa Helena	9.500	9.600	9.567	=	Bogotá, D. C., Frigorífico Ble Ltda.	9.500	10.400	10.029	+		
Cartagena, Bazurto	8.000	8.000	8.000	=	Bogotá, D. C., Frigorífico Guadalupe	9.200	9.600	9.483	-		
Cúcuta, Cenabastos	9.000	9.000	9.000	=	Cartagena, Bazurto	8.000	8.000	8.000	=		
Cúcuta, La Nueva Sexta	7.000	7.500	7.167	-	Cúcuta, Cenabastos	8.500	9.000	8.750	=		
Ibagué, Frigorífico Carlina	12.500	12.500	12.500	+	Cúcuta, La Nueva Sexta	6.000	6.500	6.250	=		
Ibagué, Plaza La 21	10.500	12.000	11.167	=	Ibagué, Plaza La 21	10.000	13.000	11.333	+		
Manizales (Caldas)	11.000	12.000	11.333	=	Montería (Córdoba)	9.000	9.000	9.000	=		
Medellín, Central					Sincelejo (Sucre)	7.000	7.000	7.000	=		
Mayorista de Antioquia	12.900	13.600	13.133	=	Valledupar, Mercado Nuevo	8.000	9.000	8.667	=		
Medellín, Coomerca	11.600	12.000	11.800	+	Villavicencio, CAV	9.200	9.800	9.550	-		
Montería (Córdoba)	9.000	9.000	9.000	=	Carne de cerdo, perril sin hueso						
Palmira (Valle del Cauca)	8.000	8.500	8.167	-	Armenia, Frigocafé	11.000	11.000	11.000	=		
Pasto (Nariño)	9.000	10.500	9.833	=	Bogotá, D. C., Frigorífico Ble Ltda.	10.400	11.000	10.575	+		
Pereira, La 41	11.000	11.000	11.000	=	Bogotá, D. C., Frigorífico Guadalupe	10.200	11.000	10.475	+		
Popayán (Cauca)	9.000	9.000	9.000	=	Buenaventura (Valle del Cauca)	12.000	12.000	12.000	=		
Tuluá (Valle del Cauca)	9.000	10.400	9.467	=	Cali, Santa Helena	11.000	11.000	11.000	=		
Tunja (Boyacá)	10.000	10.600	10.200	=	Cúcuta, Cenabastos	9.000	9.000	9.000	=		
Valledupar, Mercado Nuevo	8.000	9.000	8.667	=	Cúcuta, La Nueva Sexta	7.000	8.000	7.500	-		
Villavicencio, CAV	9.600	9.800	9.700	-	Ibagué, Frigorífico Carlina	12.000	12.000	12.000	+		
Carne de cerdo, espinazo						Ibagué, Plaza La 21	11.000	13.000	12.000	+	
Armenia, Frigocafé	7.000	7.000	7.000	=	Manizales (Caldas)	11.000	12.000	11.667	=		
Bogotá, D. C., Frigorífico Ble Ltda.	5.000	5.500	5.333	+	Medellín, Central						
Bogotá, D. C., Frigorífico Guadalupe	5.000	5.800	5.463	+	Mayorista de Antioquia	11.900	13.000	12.300	+		
Buenaventura (Valle del Cauca)	6.500	6.700	6.567	=	Medellín, Coomerca	11.500	13.200	12.175	-		
Cali, Santa Helena	6.400	6.500	6.433	=	Montería (Córdoba)	12.000	12.000	12.000	=		
Cúcuta, Cenabastos	4.000	4.000	4.000	=	Palmira (Valle del Cauca)	11.000	11.500	11.333	-		
Ibagué, Frigorífico Carlina	4.500	4.500	4.500	+++	Pasto (Nariño)	11.000	12.500	11.833	=		
Ibagué, Plaza La 21	4.000	5.000	4.333	=	Pereira, La 41	11.000	11.000	11.000	=		
Manizales (Caldas)	8.000	8.000	8.000	=	Sincelejo (Sucre)	10.000	10.000	10.000	=		
Medellín, Central					Tuluá (Valle del Cauca)	11.200	11.400	11.333	+		
Mayorista de Antioquia	6.000	7.000	6.750	=	Tunja (Boyacá)	9.600	10.000	9.867	-		
Medellín, Coomerca	4.600	6.000	5.250	=	Carne de cerdo, tocina plancha						
Montería (Córdoba)	9.000	9.000	9.000	=	Cúcuta, Cenabastos	4.000	4.000	4.000	=		
Neiva, Surabastos	4.000	4.000	3.900	-	Manizales (Caldas)	9.000	9.500	9.167	=		
Palmira (Valle del Cauca)	5.000	5.500	5.167	-	Carne de cerdo, tocino barriga						
Pasto (Nariño)	6.000	8.500	7.167	=	Armenia, Frigocafé	8.500	8.500	8.500	=		
Pereira, La 41	7.000	7.500	7.250	=	Bogotá, D. C., Frigorífico Ble Ltda.	8.000	9.000	8.292	+		
Popayán (Cauca)	5.000	5.000	5.000	=	Bogotá, D. C., Frigorífico Guadalupe	7.500	8.000	7.800	-		
Tuluá (Valle del Cauca)	5.000	6.000	5.467	=	Buenaventura (Valle del Cauca)	6.500	6.800	6.600	=		
Tunja (Boyacá)	6.000	6.400	6.200	=	Cali, Santa Helena	8.500	8.500	8.500	-		
Carne de cerdo, lomo con hueso						Ibagué, Frigorífico Carlina	4.500	4.500	4.500	=	
Armenia, Frigocafé	11.000	11.000	11.000	=	Ibagué, Plaza La 21	4.500	6.000	5.167	-		
Barranquilla, Barranquillita	7.800	8.400	8.100	=	Medellín, Central						
Cartagena, Bazurto	8.000	8.000	8.000	=	Mayorista de Antioquia	12.000	13.000	12.333	=		
Cúcuta, Cenabastos	10.000	10.000	10.000	=	Medellín, Coomerca	11.600	13.000	12.250	-		
Cúcuta, La Nueva Sexta	9.000	9.000	9.000	=	Neiva, Surabastos	5.000	5.000	4.650	-		
Montería (Córdoba)	9.000	9.000	9.000	=	Palmira (Valle del Cauca)	5.000	5.500	5.167	-		
Sincelejo (Sucre)	7.000	7.000	7.000	=	Pasto (Nariño)	7.200	7.600	7.400	-		
Valledupar, Mercado Nuevo	7.000	8.000	7.333	=	Pereira, La 41	9.500	10.000	9.750	=		
Carne de cerdo, lomo sin hueso						Tuluá (Valle del Cauca)	8.400	9.000	8.633	=	
Armenia, Frigocafé	12.000	12.000	12.000	=	Tunja (Boyacá)	7.000	7.600	7.300	=		
Barranquilla, Barranquillita	12.600	13.000	12.800	=	Carne de cerdo, tocino papada						
Bogotá, D. C., Frigorífico Ble Ltda.	12.000	14.000	13.113	-	Armenia, Frigocafé	8.000	8.000	8.000	=		
Bogotá, D. C., Frigorífico Guadalupe	12.500	13.000	12.850	+	Bogotá, D. C., Frigorífico Ble Ltda.	6.000	6.400	6.088	+		
Bogotá, D. C., Paloquemao	12.000	13.000	12.333	+	Bogotá, D. C., Frigorífico Guadalupe	5.400	6.000	5.633	+		
Buenaventura (Valle del Cauca)	13.000	13.000	13.000	=	Cúcuta, Cenabastos	5.000	6.000	5.500	=		
Cali, Santa Helena	12.500	12.700	12.633	-	Cúcuta, La Nueva Sexta	4.000	4.000	4.000	=		
Cartagena, Bazurto	13.000	13.000	13.000	=	Ibagué, Plaza La 21	4.500	6.000	5.500	+		
Cúcuta, Cenabastos	10.000	10.000	10.000	=	Manizales (Caldas)	8.000	9.000	8.333	=		
Cúcuta, La Nueva Sexta	9.500	10.000	9.833	+	Medellín, Central						
Ibagué, Frigorífico Carlina	14.500	14.500	14.500	+++	Mayorista de Antioquia	7.000	8.000	7.500	=		
Ibagué, Plaza La 21	11.000	14.000	12.667	=	Medellín, Coomerca	7.000	8.900	7.975	=		
Manizales (Caldas)	14.000	14.000	14.000	=	Pereira, La 41	8.000	9.000	8.500	=		
Medellín, Central					Tuluá (Valle del Cauca)	7.000	7.200	7.067	=		
Mayorista de Antioquia	14.000	15.600	14.650	=	Carne de res						
Medellín, Coomerca	13.000	15.400	14.000	=	Carne de res en canal						
Montería (Córdoba)	14.000	14.000	14.000	=	Armenia, Frigocafé	7.000	7.000	7.000	=		
Neiva, Surabastos	10.000	11.000	10.450	-	Cartagena, Frigorífico Candelaria	6.500	6.500	6.500	=		
Palmira (Valle del Cauca)	12.000	13.000	12.467	+							
Pasto (Nariño)	12.600	14.000	13.200	=							
Pereira, La 41	13.000	14.000	13.500	=							
Popayán (Cauca)	13.000	13.000	13.000	=							
Sincelejo (Sucre)	10.000	10.000	10.000	=							

**Cuadro 6. Mercados mayoristas. Precios de venta de carnes (continuación)
2014 (24 al 30 de mayo)**

Productos y mercados	Pesos por kilogramo				Tenden- cia	Productos y mercados	Pesos por kilogramo				Tenden- cia
	Mínimo	Máximo	Medio				Mínimo	Máximo	Medio		
Carne de res en canal (continuación)						Carne de res, bota (continuación)					
Cúcuta, Cenabastos	4.500	5.500	5.167		+	Cartagena, Frigorífico Candelaria	11.250	11.250	11.250		=
Cúcuta, La Nueva Sexta	5.000	5.500	5.167		-	Cúcuta, Cenabastos	9.000	10.000	9.667		=
Ibagué, Plaza La 21	6.560	6.880	6.693		-	Ibagué, Frigorífico Carlina	10.500	10.500	10.500		=
Montería (Córdoba)	6.700	6.700	6.700		-	Ibagué, Plaza La 21	10.500	12.500	11.333		=
Montería, Frigosinú	7.200	7.200	7.200		+	Medellín, Central					
Popayán (Cauca)	4.700	4.900	4.800		-	Mayorista de Antioquia	14.000	15.000	14.750		=
Carne de res molida, murillo						Medellín, Coomerca	12.600	13.600	13.150		-
Bogotá, D. C., Frigorífico Ble Ltda.	7.000	7.600	7.317		-	Montería (Córdoba)	12.000	12.000	12.000		=
Bogotá, D. C., Frigorífico Guadalupe	7.000	7.400	7.200		+	Montería, Frigosinú	14.200	14.200	14.200		+
Bogotá, D. C., Paloquemao	8.000	8.000	8.133		=	Sincedejo (Sucre)	11.000	11.000	11.000		=
Bucaramanga, Frigoríficos	9.800	9.800	9.800		=	Valledupar, Mercado Nuevo	10.000	12.000	11.000		=
Cúcuta, Cenabastos	7.000	7.500	7.167		=	Villavicencio, CAV	10.500	11.000	10.750		+
Cúcuta, La Nueva Sexta	7.000	7.000	7.000		=	Carne de res, cadera					
Ibagué, Frigorífico Carlina	7.600	7.600	7.600		=	Armenia, Frigocafé	11.500	11.500	11.500		=
Ibagué, Plaza La 21	7.600	8.000	7.867		=	Barranquilla, Barranquillita	12.000	12.400	12.200		=
Neiva, Surabastos	6.000	6.000	6.350		=	Barranquilla, Granabastos	12.000	12.400	12.133		-
Villavicencio, CAV	7.000	7.000	7.000		=	Bogotá, D. C., Frigorífico Ble Ltda.	10.600	11.000	10.775		-
Carne de res, bola de brazo						Bogotá, D. C., Frigorífico Guadalupe	10.800	11.000	10.883		+
Armenia, Frigocafé	11.000	11.000	11.000		=	Bogotá, D. C., Paloquemao	11.000	12.000	11.400		+
Barranquilla, Barranquillita	10.000	11.000	10.350		=	Bucaramanga, Frigoríficos	14.800	14.800	14.800		=
Barranquilla, Granabastos	11.800	12.000	11.933		=	Buenaventura (Valle del Cauca)	12.000	12.000	12.000		=
Bogotá, D. C., Paloquemao	10.000	11.000	10.467		-	Cali, Santa Helena	11.500	11.600	11.533		-
Bucaramanga, Frigoríficos	12.800	12.800	12.800		=	Cartagena, Bazurto	11.800	12.300	11.967		-
Buenaventura (Valle del Cauca)	12.000	12.000	12.000		=	Cartagena, Frigorífico Candelaria	11.550	11.550	11.550		=
Cali, Santa Helena	10.000	10.200	10.067		=	Cúcuta, Cenabastos	9.000	10.000	9.667		=
Cartagena, Bazurto	11.000	12.000	11.500		+	Cúcuta, La Nueva Sexta	7.000	10.000	8.333		=
Cartagena, Frigorífico Candelaria	11.550	11.550	11.550		=	Ibagué, Frigorífico Carlina	12.000	12.000	12.000		=
Cúcuta, Cenabastos	9.000	10.000	9.333		=	Ibagué, Plaza La 21	10.500	12.500	11.333		=
Cúcuta, La Nueva Sexta	7.000	10.000	8.333		=	Medellín, Central					
Ibagué, Frigorífico Carlina	12.000	12.000	12.000		=	Mayorista de Antioquia	13.000	15.000	13.750		-
Ibagué, Plaza La 21	10.500	12.500	11.333		=	Montería (Córdoba)	12.000	12.000	12.000		-
Medellín, Central						Montería, Frigosinú	11.500	11.500	11.500		+
Mayorista de Antioquia	13.000	15.000	13.750		-	Palmira (Valle del Cauca)	10.500	11.400	10.967		+
Montería (Córdoba)	12.000	12.000	12.000		-	Pasto (Nariño)	11.000	11.500	11.233		=
Montería, Frigosinú	11.500	11.500	11.500		+	Pereira, La 41	12.000	13.000	12.500		+
Palmira (Valle del Cauca)	10.500	11.400	10.967		+	Popayán (Cauca)	10.000	10.000	10.000		=
Pasto (Nariño)	11.000	11.500	11.233		=	Sincedejo (Sucre)	11.000	11.000	11.000		=
Pereira, La 41	12.000	12.000	12.000		=	Tuluá (Valle del Cauca)	12.000	12.800	12.400		+
Popayán (Cauca)	10.000	10.000	10.000		=	Valledupar, Mercado Nuevo	13.000	13.000	13.000		=
Sincedejo (Sucre)	11.000	11.000	11.000		=	Villavicencio, CAV	10.500	11.000	10.750		=
Tuluá (Valle del Cauca)	11.000	12.400	11.667		=	Carne de res, centro de pierna					
Valledupar, Mercado Nuevo	12.000	13.000	12.500		=	Armenia, Frigocafé	11.500	11.500	11.500		=
Carne de res, bola de pierna						Barranquilla, Barranquillita	10.800	10.800	10.800		=
Barranquilla, Barranquillita	11.800	12.000	11.950		=	Barranquilla, Granabastos	11.800	12.000	11.933		=
Barranquilla, Granabastos	12.000	12.400	12.133		-	Bogotá, D. C., Frigorífico Ble Ltda.	10.600	11.000	10.775		-
Bogotá, D. C., Frigorífico Ble Ltda.	10.600	11.000	10.775		-	Bogotá, D. C., Frigorífico Guadalupe	10.800	11.000	10.883		+
Bogotá, D. C., Frigorífico Guadalupe	10.800	11.000	10.883		+	Bogotá, D. C., Paloquemao	11.000	12.000	11.400		+
Bogotá, D. C., Paloquemao	11.000	12.000	11.400		+	Bucaramanga, Frigoríficos	14.600	14.600	14.600		=
Bucaramanga, Frigoríficos	14.600	14.600	14.600		=	Cartagena, Bazurto	11.800	12.300	12.050		+
Buenaventura (Valle del Cauca)	12.000	12.000	12.000		=	Cartagena, Frigorífico Candelaria	11.550	11.550	11.550		=
Cali, Santa Helena	11.500	11.500	11.500		-	Cúcuta, Cenabastos	9.000	10.000	9.667		=
Cartagena, Bazurto	11.800	12.300	11.975		-	Cúcuta, La Nueva Sexta	9.000	10.000	9.667		=
Cúcuta, Cenabastos	9.000	10.000	9.667		=	Ibagué, Frigorífico Carlina	12.000	12.000	12.000		=
Cúcuta, La Nueva Sexta	9.000	10.000	9.333		=	Ibagué, Plaza La 21	11.500	12.500	12.000		=
Ibagué, Frigorífico Carlina	12.000	12.000	12.000		=	Medellín, Central					
Ibagué, Plaza La 21	10.500	12.500	11.667		=	Mayorista de Antioquia	13.500	15.000	14.000		-
Medellín, Central						Montería (Córdoba)	12.000	12.000	12.000		=
Mayorista de Antioquia	14.000	15.000	14.500		+	Montería, Frigosinú	14.200	14.200	14.200		+
Medellín, Coomerca	14.000	14.700	14.225		+	Pereira, La 41	12.500	12.500	12.500		=
Montería (Córdoba)	12.000	12.000	12.000		=	Sincedejo (Sucre)	11.000	11.000	11.000		=
Neiva, Surabastos	11.000	11.000	11.000		+	Valledupar, Mercado Nuevo	13.000	13.000	13.000		=
Palmira (Valle del Cauca)	12.000	12.500	12.167		=	Villavicencio, CAV	10.500	11.000	10.750		=
Pasto (Nariño)	11.000	11.500	11.233		=	Carne de res, chatas					
Pereira, La 41	12.000	12.000	12.000		=	Armenia, Frigocafé	13.000	13.000	13.000		=
Popayán (Cauca)	10.000	10.000	10.000		=	Barranquilla, Barranquillita	13.000	13.000	13.000		=
Sincedejo (Sucre)	11.000	11.000	11.000		=	Barranquilla, Granabastos	13.000	14.000	13.500		+
Tuluá (Valle del Cauca)	11.000	12.400	11.800		+	Bogotá, D. C., Frigorífico Ble Ltda.	10.400	13.600	12.479		-
Valledupar, Mercado Nuevo	13.000	13.000	13.000		=	Bogotá, D. C., Frigorífico Guadalupe	13.000	13.800	13.271		+
Villavicencio, CAV	10.500	11.000	10.750		=	Bogotá, D. C., Paloquemao	14.000	14.000	13.933		+
Carne de res, bota						Bucaramanga, Frigoríficos	19.300	19.300	19.300		=
Armenia, Frigocafé	11.500	11.500	11.500		=	Buenaventura (Valle del Cauca)	13.000	13.000	13.000		=
Barranquilla, Barranquillita	12.000	12.400	12.200		=	Cali, Santa Helena	12.200	12.400	12.267		-
Barranquilla, Granabastos	12.000	12.400	12.200		=	Cartagena, Bazurto	11.800	12.500	12.100		-
Bogotá, D. C., Frigorífico Ble Ltda.	10.600	11.000	10.775		-	Cartagena, Frigorífico Candelaria	11.550	11.550	11.550		=
Bogotá, D. C., Frigorífico Guadalupe	10.800	11.000	10.883		+	Cúcuta, Cenabastos	12.000	12.000	12.000		=
Bogotá, D. C., Paloquemao	11.000	12.000	11.400		+	Cúcuta, La Nueva Sexta	11.000	12.000	11.333		-
Bucaramanga, Frigoríficos	12.800	12.800	12.800		=	Ibagué, Frigorífico Carlina	15.000	15.000	15.000		=
Cartagena, Bazurto	11.800	12.300	12.050		+	Ibagué, Plaza La 21	13.000	16.000	14.333		-

**Cuadro 6. Mercados mayoristas. Precios de venta de carnes (continuación)
2014 (24 al 30 de mayo)**

Productos y mercados	Pesos por kilogramo				Tenden- cia	Productos y mercados	Pesos por kilogramo				Tenden- cia
	Mínimo	Máximo	Medio				Mínimo	Máximo	Medio		
Carne de res, chatas (continuación)						Carne de res, lomo de brazo (continuación)					
Medellín, Central						Bogotá, D. C., Paloquemao	11.000	12.000	11.533		++
Mayorista de Antioquia	18.000	21.000	19.750	+		Buenaventura (Valle del Cauca)	12.000	12.000	12.000		=
Medellín, Coomerca	17.200	20.600	18.450	+		Cali, Santa Helena	10.500	10.800	10.600		-
Montería (Córdoba)	12.000	12.000	12.000	=		Cartagena, Frigorífico Candelaria	10.450	10.450	10.450		=
Montería, Frigosinú	19.000	19.000	19.000	+		Cúcuta, Cenabastos	9.000	9.000	9.000		=
Palmira (Valle del Cauca)	13.000	13.000	13.000	=		Cúcuta, La Nueva Sexta	7.000	9.000	8.000		-
Pasto (Nariño)	12.000	12.500	12.167	=		Montería (Córdoba)	12.000	12.000	12.000		=
Pereira, La 41	14.000	14.000	14.000	+		Montería, Frigosinú	10.500	10.500	10.500		+
Popayán (Cauca)	9.000	9.000	9.000	=		Palmira (Valle del Cauca)	11.000	11.000	11.000		=
Sincelejo (Sucre)	11.000	11.000	11.000	=		Pasto (Nariño)	12.000	12.500	12.233		+
Tuluá (Valle del Cauca)	14.000	14.400	14.200	+		Pereira, La 41	11.000	11.000	11.000		+
Valledupar, Mercado Nuevo	13.000	14.000	13.500	+		Popayán (Cauca)	10.000	10.000	10.000		=
Villavicencio, CAV	12.000	12.000	12.000	=		Tuluá (Valle del Cauca)	10.000	10.400	10.200		=
						Valledupar, Mercado Nuevo	12.000	12.000	12.000		=
Carne de res, cogote						Carne de res, lomo fino					
Armenia, Frigocafé	8.000	8.000	8.000	=		Armenia, Frigocafé	14.000	14.000	14.000		=
Bogotá, D. C., Frigorífico Ble Ltda.	7.600	8.000	7.750	+		Barranquilla, Barranquillita	16.000	17.000	16.500		=
Bogotá, D. C., Frigorífico Guadalupe	7.200	7.600	7.375	+		Barranquilla, Granabastos	15.000	16.000	15.667		+
Bogotá, D. C., Paloquemao	8.000	8.000	8.133	=		Bogotá, D. C., Frigorífico Ble Ltda.	17.000	18.000	17.463		-
Bucaramanga, Frigoríficos	9.800	9.800	9.800	=		Bogotá, D. C., Frigorífico Guadalupe	17.000	18.000	17.500		-
Cartagena, Frigorífico Candelaria	10.350	10.350	10.350	=		Bogotá, D. C., Paloquemao	17.000	18.000	17.533		+
Ibagué, Frigorífico Carlima	7.000	7.000	7.000	=		Bucaramanga, Frigoríficos	28.000	28.000	28.000		=
Ibagué, Plaza La 21	8.000	8.000	8.000	=		Buenaventura (Valle del Cauca)	15.000	15.000	15.000		=
Medellín, Central						Cali, Santa Helena	13.500	14.000	13.767		-
Mayorista de Antioquia	9.300	12.000	10.625	=		Cartagena, Frigorífico Candelaria	17.750	17.750	17.750		=
Montería (Córdoba)	8.000	9.000	8.667	=		Cúcuta, Cenabastos	12.000	13.000	12.667		-
Montería, Frigosinú	10.000	10.000	10.000	+		Cúcuta, La Nueva Sexta	11.000	12.000	11.667		=
Pereira, La 41	8.000	8.500	8.250	+		Ibagué, Frigorífico Carlima	23.000	23.000	23.000		=
						Ibagué, Plaza La 21	14.000	16.000	15.000		=
Carne de res, costilla						Carne de res, morrillo					
Armenia, Frigocafé	5.500	5.500	5.500	=		Armenia, Frigocafé	11.000	11.000	11.000		=
Barranquilla, Barranquillita	5.400	5.600	5.500	=		Bogotá, D. C., Frigorífico Ble Ltda.	8.000	8.600	8.267		+
Bogotá, D. C., Frigorífico Ble Ltda.	7.600	8.000	7.883	-		Bogotá, D. C., Frigorífico Guadalupe	8.000	8.400	8.050		-
Bogotá, D. C., Frigorífico Guadalupe	7.000	7.800	7.375	=		Bogotá, D. C., Paloquemao	10.000	10.000	9.867		+
Bogotá, D. C., Paloquemao	8.000	8.000	8.133	=		Bucaramanga, Frigoríficos	10.000	10.000	10.000		=
Bucaramanga, Frigoríficos	7.000	7.000	7.000	=		Buenaventura (Valle del Cauca)	10.000	10.000	10.000		=
Buenaventura (Valle del Cauca)	7.000	7.000	7.000	=		Cali, Santa Helena	8.800	9.000	8.933		=
Cali, Santa Helena	6.000	6.000	6.000	-		Cartagena, Frigorífico Candelaria	8.950	8.950	8.950		=
Cartagena, Bazurto	5.000	5.500	5.250	=		Cúcuta, Cenabastos	7.000	8.000	7.667		+
Cartagena, Frigorífico Candelaria	5.450	5.450	5.450	=		Cúcuta, La Nueva Sexta	7.000	7.000	7.000		=
Cúcuta, Cenabastos	7.000	7.500	7.167	+		Ibagué, Frigorífico Carlima	8.300	8.300	8.300		=
Cúcuta, La Nueva Sexta	7.000	7.000	7.000	=		Ibagué, Plaza La 21	9.000	9.000	9.000		=
Ibagué, Frigorífico Carlima	6.000	6.000	6.000	=		Manizales (Caldas)	9.000	10.000	9.500		=
Ibagué, Plaza La 21	6.000	7.000	6.667	=		Medellín, Central					
Medellín, Central						Mayorista de Antioquia	11.000	12.100	11.367		=
Mayorista de Antioquia	6.000	8.000	7.000	=		Montería (Córdoba)	8.000	8.000	8.000		=
Medellín, Coomerca	6.000	7.000	6.575	+		Montería, Frigosinú	9.000	9.000	9.000		+
Montería (Córdoba)	5.000	5.000	5.000	=		Palmira (Valle del Cauca)	9.000	9.000	9.000		=
Montería, Frigosinú	7.600	7.600	7.600	+		Pasto (Nariño)	7.600	8.500	8.033		=
Pasto (Nariño)	5.200	5.800	5.467	=		Pereira, La 41	9.500	10.000	9.750		+
Pereira, La 41	4.000	4.000	4.000	=		Popayán (Cauca)	8.000	8.000	8.000		=
Popayán (Cauca)	8.000	8.000	8.000	=		Valledupar, Mercado Nuevo	7.000	7.000	7.000		=
Valledupar, Mercado Nuevo	7.000	7.000	7.000	=		Villavicencio, CAV	7.000	7.000	7.000		=
Villavicencio, CAV	7.000	7.000	7.000	=							
						Carne de res, muchacho					
Armenia, Frigocafé	7.500	7.500	7.500	=		Armenia, Frigocafé	10.500	10.500	10.500		=
Barranquilla, Barranquillita	9.000	9.600	9.350	=		Barranquilla, Barranquillita	11.000	12.000	11.500		=
Barranquilla, Granabastos	10.200	10.400	10.267	=		Barranquilla, Granabastos	12.200	12.400	12.267		=
Bogotá, D. C., Frigorífico Ble Ltda.	7.600	8.400	8.000	-		Bogotá, D. C., Frigorífico Ble Ltda.	13.000	13.500	13.125		=
Bogotá, D. C., Frigorífico Guadalupe	7.800	8.600	8.175	-		Bogotá, D. C., Paloquemao	14.000	14.000	13.867		n.d.
Buenaventura (Valle del Cauca)	10.000	10.000	10.000	=		Bucaramanga, Frigoríficos	14.000	14.000	14.000		=
Cali, Santa Helena	6.300	6.500	6.400	-		Buenaventura (Valle del Cauca)	12.000	12.000	12.000		=
Cartagena, Bazurto	8.500	10.000	9.125	+		Cali, Santa Helena	10.500	10.800	10.650		-
Cúcuta, Cenabastos	7.000	8.000	7.333	=		Cartagena, Bazurto	11.800	12.500	12.100		-
Cúcuta, La Nueva Sexta	7.000	7.000	7.000	=		Cartagena, Frigorífico Candelaria	11.550	11.550	11.550		=
Ibagué, Frigorífico Carlima	8.800	8.800	8.800	=							
Ibagué, Plaza La 21	9.000	10.500	9.833	=							
Manizales (Caldas)	7.000	8.000	7.500	=							
Medellín, Central											
Mayorista de Antioquia	7.000	9.000	8.000	+							
Medellín, Coomerca	11.800	12.000	11.950	+							
Montería (Córdoba)	10.000	10.000	10.000	=							
Montería, Frigosinú	10.800	10.800	10.800	+							
Palmira (Valle del Cauca)	7.000	7.000	7.000	=							
Pasto (Nariño)	8.000	8.500	8.233	+							
Pereira, La 41	8.000	8.000	8.000	+							
Popayán (Cauca)	6.000	6.000	6.000	=							
Tuluá (Valle del Cauca)	6.800	7.000	6.933	=							
Carne de res, lomo de brazo											
Armenia, Frigocafé	10.500	10.500	10.500	=							

Cuadro 6. Mercados mayoristas. Precios de venta de carnes (continuación)
2014 (24 al 30 de mayo)

Productos y mercados	Pesos por kilogramo				Tendencia	Productos y mercados	Pesos por kilogramo				Tendencia
	Mínimo	Máximo	Medio				Mínimo	Máximo	Medio		
Carne de res, muchacho (continuación)						Carne de res, punta de anca (continuación)					
Cúcuta, Cenabastos	10.000	10.000	10.000		+	Barranquilla, Barranquillita	13.000	13.000	13.000		=
Cúcuta, La Nueva Sexta	9.000	10.000	9.667		=	Barranquilla, Granabastos	13.800	14.000	13.933		+
Ibagué, Frigorífico Carlima	10.500	10.500	10.500		=	Bogotá, D. C., Frigorífico Ble Ltda.	13.000	13.500	13.125		+
Ibagué, Plaza La 21	11.000	14.000	12.333		-	Bogotá, D. C., Paloquemao	13.000	14.000	13.333		+
Manizales (Caldas)	11.500	13.000	12.167		=	Bucaramanga, Frigoríficos	19.000	19.000	19.000		=
Medellín, Central						Buenaventura (Valle del Cauca)	12.000	12.000	12.000		=
Mayorista de Antioquia	14.000	15.000	14.667		=	Cali, Santa Helena	12.300	12.400	12.333		-
Medellín, Coomerca	13.000	14.000	13.425		+	Cartagena, Bazurto	11.800	12.500	11.975		-
Montería (Córdoba)	12.000	12.000	12.000		=	Cartagena, Frigorífico Candelaria	13.330	13.330	13.330		=
Montería, Frigosinú	14.200	14.200	14.200		+	Cúcuta, Cenabastos	11.000	11.000	11.000		=
Palmira (Valle del Cauca)	11.400	12.000	11.633		+	Cúcuta, La Nueva Sexta	10.000	10.000	10.000		-
Pasto (Nariño)	11.000	11.500	11.233		=	Ibagué, Frigorífico Carlima	15.000	15.000	15.000		=
Pereira, La 41	12.000	12.500	12.250		+	Ibagué, Plaza La 21	12.000	14.000	13.000		=
Popayán (Cauca)	12.000	12.000	12.000		=	Manizales (Caldas)	12.000	13.000	12.500		=
Sincelejo (Sucre)	11.000	11.000	11.000		=	Medellín, Central					
Tuluá (Valle del Cauca)	11.600	12.400	12.000		+	Mayorista de Antioquia	18.000	19.000	18.667		+
Valledupar, Mercado Nuevo	13.000	13.000	13.000		=	Medellín, Coomerca	17.400	20.600	18.425		+
Villavicencio, CAV	10.500	11.000	10.750		=	Montería (Córdoba)	12.000	12.600	12.200		=
Carne de res, murillo						Carne de res, sobrebarriga					
Armenia, Frigocafé	8.000	8.000	8.000		=	Armenia, Frigocafé	11.000	11.000	11.000		=
Bogotá, D. C., Frigorífico Ble Ltda.	7.400	7.600	7.483		-	Barranquilla, Barranquillita	9.200	9.800	9.600		=
Bogotá, D. C., Frigorífico Guadalupe	7.000	7.400	7.108		-	Barranquilla, Granabastos	10.000	10.400	10.200		=
Bogotá, D. C., Paloquemao	8.000	8.000	8.133		-	Bogotá, D. C., Frigorífico Ble Ltda.	8.800	9.500	9.063		-
Bucaramanga, Frigoríficos	9.800	9.800	9.800		=	Bogotá, D. C., Frigorífico Guadalupe	8.400	9.000	8.700		-
Cartagena, Frigorífico Candelaria	11.550	11.550	11.550		=	Bogotá, D. C., Paloquemao	9.000	10.000	9.333		-
Cúcuta, Cenabastos	7.000	7.500	7.167		-	Bucaramanga, Frigoríficos	12.800	12.800	12.800		=
Cúcuta, La Nueva Sexta	7.000	7.000	7.000		=	Buenaventura (Valle del Cauca)	10.000	10.000	10.000		=
Ibagué, Frigorífico Carlima	7.600	7.600	7.600		=	Cali, Santa Helena	9.500	9.500	9.500		-
Ibagué, Plaza La 21	7.600	8.000	7.867		=	Cartagena, Bazurto	8.500	10.000	9.250		+
Medellín, Central						Cartagena, Frigorífico Candelaria	8.950	8.950	8.950		=
Mayorista de Antioquia	9.000	11.900	10.225		+	Cúcuta, Cenabastos	9.000	9.000	9.000		=
Montería (Córdoba)	8.000	8.000	8.000		=	Cúcuta, La Nueva Sexta	8.000	9.000	8.333		=
Montería, Frigosinú	10.500	10.500	10.500		+	Ibagué, Frigorífico Carlima	8.600	8.600	8.600		=
Neiva, Surabastos	6.000	6.000	6.000		=	Ibagué, Plaza La 21	9.000	10.500	9.833		-
Villavicencio, CAV	7.000	7.000	7.000		=	Manizales (Caldas)	9.000	9.000	9.000		=
Carne de res, paletero						Pollo					
Armenia, Frigocafé	10.500	10.500	10.500		=	Alas de pollo con costillar					
Bogotá, D. C., Paloquemao	9.000	10.000	9.600		-	Barranquilla, Barranquillita	3.300	3.400	3.375		=
Bucaramanga, Frigoríficos	11.000	11.000	11.000		=	Barranquilla, Granabastos	3.400	3.800	3.567		-
Cartagena, Frigorífico Candelaria	11.450	11.450	11.450		=	Bogotá, D. C., Frigorífico Ble Ltda.	3.000	3.000	3.000		=
Cúcuta, Cenabastos	7.000	9.000	8.000		=	Bogotá, D. C., Frigorífico Guadalupe	2.500	2.900	2.638		+
Cúcuta, La Nueva Sexta	7.000	8.000	7.333		+	Cali, Galería Alameda	4.000	4.000	3.867		+
Ibagué, Frigorífico Carlima	8.800	8.800	8.800		=	Cali, Santa Helena	3.000	3.000	3.000		+
Ibagué, Plaza La 21	10.000	11.000	10.667		=	Cartagena, Bazurto	3.400	4.200	3.800		+
Manizales (Caldas)	9.000	10.000	9.500		=	Ibagué, Plaza La 21	4.200	4.400	4.333		+
Medellín, Central						Montería (Córdoba)	3.185	3.400	3.328		=
Mayorista de Antioquia	12.000	13.000	12.333		+	Sincelejo (Sucre)	3.800	4.000	3.850		-
Montería (Córdoba)	9.000	9.000	9.000		+	Tuluá (Valle del Cauca)	4.000	5.000	4.533		-
Montería, Frigosinú	10.500	10.500	10.500		+	Valledupar, Mercado Nuevo	9.000	9.000	9.000		=
Pereira, La 41	12.000	12.000	12.000		+	Villavicencio, CAV	8.000	8.000	8.000		=
Valledupar, Mercado Nuevo	10.000	10.000	10.000		=	Alas de pollo sin costillar					
Carne de res, pecho						Armenia, Mercar	4.000	4.000	4.050		=
Armenia, Frigocafé	10.500	10.500	10.500		=	Bogotá, D. C., Corabastos	4.000	4.400	4.200		+
Bogotá, D. C., Frigorífico Ble Ltda.	8.400	9.000	8.650		+	Bogotá, D. C., Frigorífico Ble Ltda.	5.000	5.000	5.000		=
Bogotá, D. C., Frigorífico Guadalupe	8.000	8.600	8.300		+						
Bogotá, D. C., Paloquemao	9.000	10.000	9.200		-						
Bucaramanga, Frigoríficos	11.000	11.000	11.000		=						
Buenaventura (Valle del Cauca)	10.000	10.000	10.000		=						
Cali, Santa Helena	9.500	9.600	9.533		=						
Cartagena, Frigorífico Candelaria	8.950	8.950	8.950		=						
Cúcuta, Cenabastos	8.000	8.000	8.000		+						
Cúcuta, La Nueva Sexta	7.000	8.000	7.333		+						
Ibagué, Frigorífico Carlima	8.600	8.600	8.600		=						
Ibagué, Plaza La 21	9.000	11.000	10.000		=						
Medellín, Central											
Mayorista de Antioquia	9.000	11.000	9.667		=						
Medellín, Coomerca	8.800	9.000	8.950		+						
Montería (Córdoba)	10.000	10.000	10.000		+						
Montería, Frigosinú	10.000	10.000	10.000		+						
Palmira (Valle del Cauca)	9.000	9.500	9.167		-						
Pasto (Nariño)	7.800	8.500	8.100		-						
Pereira, La 41	8.000	9.000	8.500		+						
Popayán (Cauca)	8.000	8.000	8.000		=						
Tuluá (Valle del Cauca)	8.000	9.000	8.500		=						
Valledupar, Mercado Nuevo	10.000	10.000	10.000		=						
Carne de res, punta de anca											
Armenia, Frigocafé	14.000	14.000	14.000		=						

**Cuadro 6. Mercados mayoristas. Precios de venta de carnes (conclusión)
2014 (24 al 30 de mayo)**

Productos y mercados	Pesos por kilogramo				Tenden- cia	Productos y mercados	Pesos por kilogramo				Tenden- cia
	Mínimo	Máximo	Medio				Mínimo	Máximo	Medio		
Alas de pollo sin costillar (continuación)						Pierna pernil con rabadilla (continuación)					
Bogotá, D. C., Frigorífico Guadalupe	4.800	5.200	4.992	+		Montería (Córdoba)	3.455	3.600	3.552	=	
Bogotá, D. C., Paloquemao	6.000	6.000	5.700	-		Palmira (Valle del Cauca)	4.000	4.000	4.400	=	
Bucaramanga, Frigoríficos	4.200	5.200	4.533	-		Pasto (Nariño)	4.000	4.000	3.867	=	
Cúcuta, Cenabastos	3.200	4.000	3.567	-		Sincelejo (Sucre)	4.200	4.400	4.300	=	
Medellín, Central						Tuluá (Valle del Cauca)	5.000	5.000	4.933	=	
Mayorista de Antioquia	4.800	5.200	4.967	-		Valledupar, Mercado Nuevo	3.300	3.700	3.500	=	
Medellín, Coomerca	3.800	4.000	3.900	-		Villavicencio, CAV	5.200	5.400	5.250	-	
Neiva, Surabastos	4.000	4.000	4.000	=							
Menudencias de pollo						Pierna pernil sin rabadilla					
Armenia, Mercar	2.000	2.000	1.800	=		Bogotá, D. C., Corabastos	5.600	5.800	5.650	+	
Bogotá, D. C., Frigorífico Ble Ltda.	600	700	617	-		Bogotá, D. C., Frigorífico Ble Ltda.	6.000	6.600	6.325	+	
Bogotá, D. C., Frigorífico Guadalupe	500	500	500	=		Bogotá, D. C., Frigorífico Guadalupe	5.500	6.000	5.825	+	
Cúcuta, Cenabastos	350	350	350	--		Bogotá, D. C., Paloquemao	6.000	6.000	6.133	=	
Ibagué, Frigorífico Carlina	1.000	1.000	1.000	=		Bucaramanga, Frigoríficos	5.300	6.300	5.900	-	
Ibagué, Plaza La 21	1.000	1.000	1.000	=		Cúcuta, Cenabastos	5.100	5.900	5.500	=	
Montería (Córdoba)	1.200	1.300	1.233	=		Neiva, Surabastos	5.000	5.000	4.650	-	
Pasto (Nariño)	1.000	1.000	1.000	=							
Popayán (Cauca)	1.000	1.000	900	=		Piernas de pollo					
Villavicencio, CAV	1.100	1.200	1.175	=		Armenia, Mercar	6.000	6.000	5.925	-	
Muslos de pollo con rabadilla						Bogotá, D. C., Corabastos	5.800	6.000	5.933	-	
Medellín, Coomerca	5.200	5.200	5.200	=		Bogotá, D. C., Frigorífico Ble Ltda.	7.100	7.400	7.300	+	
Valledupar, Mercado Nuevo	3.300	3.700	3.500	=		Bogotá, D. C., Frigorífico Guadalupe	6.000	6.800	6.350	+	
Muslos de pollo sin rabadilla						Bogotá, D. C., Paloquemao	7.000	7.000	7.067	-	
Bogotá, D. C., Corabastos	5.600	6.200	5.875	+		Bucaramanga, Frigoríficos	5.400	7.150	6.350	-	
Bogotá, D. C., Frigorífico Ble Ltda.	5.800	6.400	6.000	+		Cartagena, Bazurto	6.200	6.800	6.533	+	
Bogotá, D. C., Frigorífico Guadalupe	5.000	5.600	5.350	+		Cúcuta, Cenabastos	6.200	6.850	6.517	-	
Bogotá, D. C., Paloquemao	6.000	7.000	6.300	+		Medellín, Central					
Bucaramanga, Frigoríficos	4.800	6.500	5.433	-		Mayorista de Antioquia	6.200	6.300	6.250	=	
Medellín, Central						Montería (Córdoba)	6.000	6.200	6.133	=	
Mayorista de Antioquia	6.200	6.400	6.300	=		Palmira (Valle del Cauca)	6.000	6.000	5.933	++	
Pechuga de pollo						Pasto (Nariño)	4.000	5.000	4.533	=	
Armenia, Mercar	7.000	7.000	6.575	-		Tuluá (Valle del Cauca)	6.000	7.000	6.333	=	
Barranquilla, Barranquillita	6.500	6.600	6.550	-		Valledupar, Mercado Nuevo	6.500	6.500	6.500	=	
Barranquilla, Granabastos	6.200	6.700	6.433	+		Pollo entero congelado					
Bogotá, D. C., Corabastos	6.500	7.000	6.725	+		sin vísceras					
Bogotá, D. C., Frigorífico Ble Ltda.	7.600	7.800	7.688	+		Barranquilla, Barranquillita	4.300	4.500	4.400	-	
Bogotá, D. C., Frigorífico Guadalupe	6.800	7.200	6.913	+		Barranquilla, Granabastos	4.000	4.200	4.100	=	
Bucaramanga, Frigoríficos	6.450	7.200	6.717	-		Bogotá, D. C., Corabastos	5.000	5.600	5.267	+	
Buenaventura (Valle del Cauca)	6.400	6.600	6.533	=		Bucaramanga, Frigoríficos	4.300	4.900	4.533	-	
Cali, Santa Helena	6.000	7.000	6.467	+		Cali, Galería Alameda	5.000	5.000	4.933	=	
Cúcuta, Cenabastos	6.500	6.600	6.567	-		Cali, Santa Helena	5.000	5.000	5.067	-	
Ibagué, Frigorífico Carlina	7.300	7.300	7.300	=		Cartagena, Bazurto	4.300	4.550	4.438	+	
Ibagué, Plaza La 21	7.000	7.600	7.267	-		Medellín, Central					
Manizales (Caldas)	7.000	7.000	6.850	=		Mayorista de Antioquia	4.800	5.100	4.975	-	
Medellín, Central						Medellín, Coomerca	4.800	4.800	4.800	=	
Mayorista de Antioquia	6.500	7.500	7.050	=		Montería (Córdoba)	4.200	4.393	4.264	=	
Medellín, Coomerca	6.600	6.800	6.650	-		Pasto (Nariño)	4.000	5.000	4.800	=	
Montería (Córdoba)	6.600	6.800	6.667	-		Popayán (Cauca)	5.000	6.000	5.500	=	
Neiva, Surabastos	7.000	7.000	6.850	-		Valledupar, Mercado Nuevo	4.100	4.300	4.200	=	
Popayán (Cauca)	8.000	8.000	8.000	-		Pollo entero fresco con vísceras					
Sincelejo (Sucre)	7.000	7.200	7.100	-		Ibagué, Plaza La 21	5.000	5.400	5.133	=	
Tuluá (Valle del Cauca)	7.000	8.000	7.400	=		Pollo entero fresco sin vísceras					
Valledupar, Mercado Nuevo	6.300	6.500	6.400	+		Armenia, Mercar	5.000	5.000	4.750	-	
Villavicencio, CAV	6.800	7.400	7.150	=		Bogotá, D. C., Frigorífico Ble Ltda.	5.600	5.800	5.675	+	
Pierna pernil con rabadilla						Bogotá, D. C., Frigorífico Guadalupe	5.000	5.400	5.238	+	
Armenia, Mercar	4.000	4.000	4.000	+		Bogotá, D. C., Paloquemao	5.000	6.000	5.567	+	
Barranquilla, Barranquillita	3.400	3.500	3.450	+		Bucaramanga, Frigoríficos	4.900	5.000	4.950	+	
Barranquilla, Granabastos	3.400	3.700	3.533	+		Cúcuta, Cenabastos	4.500	4.800	4.683	=	
Bogotá, D. C., Frigorífico Guadalupe	4.700	5.200	4.975	+		Ibagué, Frigorífico Carlina	4.900	4.900	4.900	=	
Bogotá, D. C., Paloquemao	5.000	6.000	5.300	+		Ibagué, Plaza La 21	5.200	5.600	5.467	-	
Bucaramanga, Frigoríficos	3.800	4.500	4.133	+		Palmira (Valle del Cauca)	5.000	5.000	5.200	+	
Cali, Galería Alameda	4.000	4.000	3.933	=		Sincelejo (Sucre)	4.800	5.000	4.850	=	
Cali, Santa Helena	4.000	4.000	4.300	-		Tuluá (Valle del Cauca)	5.000	6.000	5.500	-	
Cartagena, Bazurto	3.600	4.070	3.768	-		Villavicencio, CAV	5.300	5.400	5.350	=	
Cúcuta, Cenabastos	3.650	3.800	3.717	-		Rabadillas de pollo					
Ibagué, Plaza La 21	5.000	5.400	5.133	-		Armenia, Mercar	2.000	2.000	2.200	=	
Medellín, Central						Bucaramanga, Frigoríficos	1.800	1.850	1.825	++	
Mayorista de Antioquia	4.000	5.000	4.500	+		Cúcuta, Cenabastos	1.500	2.200	1.900	=	
Medellín, Coomerca	3.600	3.800	3.750	+		Manizales (Caldas)	2.000	2.000	2.000	=	
						Montería (Córdoba)	1.400	2.200	1.733	=	

Tendencias:

(---) Variación mayor al -20 %
 (--) Variación entre -10 % y -20 %
 (-) Variación entre 0 % y -10 %

(=) Variación igual a 0 %

(+) Variación entre 0 % y 10 %

(+ +) Variación entre 10 % y 20 %

(+++) Variación mayor al 20 %

(n.d.) No determinado

Cuadro 7. Mercados mayoristas. Precios de venta de pescados 2014 (24 al 30 de mayo)

Productos y mercados	Pesos por kilogramo				Tendencia	Productos y mercados	Pesos por kilogramo				Tendencia			
	Mínimo	Máximo	Medio				Mínimo	Máximo	Medio					
Almejas con concha						Calamar anillos (continuación)								
Cali, Galería Alameda	5.800	6.000	5.900	=	Cali, Galería Alameda	9.500	10.000	9.833	+	Cali, Santa Helena	8.500	9.000	8.733	-
Cali, Santa Helena	7.000	7.500	7.250	=	Medellín, Central					Mayorista de Antioquia	11.000	14.000	12.000	=
Medellín, Central					Calamar blanco entero					Bogotá, D. C., Corabastos	6.000	6.800	6.467	-
Mayorista de Antioquia	2.784	5.000	4.261	=	Bogotá, D. C., Paloquemao	7.000	8.000	7.667	+	Cali, Galería Alameda	6.000	6.200	6.133	=
Almejas sin concha					Cali, Santa Helena	5.300	5.800	5.550	-	Palmira (Valle del Cauca)	6.000	6.000	6.000	=
Cali, Galería Alameda	10.000	10.800	10.267	-	Calamar morado entero					Bogotá, D. C., Corabastos	9.000	10.000	9.667	=
Cali, Santa Helena	10.000	10.200	10.100	+	Bogotá, D. C., Paloquemao	9.000	10.000	9.533	+	Cali, Galería Alameda	9.800	10.500	10.100	=
Medellín, Central					Cali, Santa Helena	8.500	9.000	8.700	-	Camarón tigre precocido seco				
Mayorista de Antioquia	15.000	15.300	15.100	-	Bogotá, D. C., Paloquemao	30.000	32.000	30.667	-	Cali, Galería Alameda	28.000	28.000	28.000	+
Palmira (Valle del Cauca)	10.000	10.000	10.000	=	Cali, Santa Helena	26.000	27.000	26.667	-	Medellín, Central				
Bagre rayado en postas congelado					Mayorista de Antioquia	27.400	34.000	30.133	=	Mayorista de Antioquia	28.000	28.000	28.000	=
Armenia, Mercar	17.000	17.000	17.000	+	Palmira (Valle del Cauca)	28.000	28.000	28.000	=	Popayán (Cauca)	25.000	25.000	25.000	+
Bogotá, D. C., Paloquemao	15.000	16.000	15.333	-	Camarón titi precocido seco					Armenia, Mercar	28.000	29.000	28.500	=
Medellín, Central					Bogotá, D. C., Paloquemao	26.000	28.000	26.667	-	Popayán (Cauca)	22.000	22.000	22.000	+
Mayorista de Antioquia	13.000	15.600	14.200	=	Popayán (Cauca)	22.000	22.000	22.000	+	Capaz Magdalena fresco				
Tunja (Boyacá)	14.000	15.000	14.500	=	La Dorada (Caldas)	14.000	16.000	14.958	+	Neiva, Surabastos	11.000	11.000	11.000	=
Villavicencio, CAV	16.000	16.000	16.000	-	Neiva, Surabastos	11.000	11.000	11.000	=	Tunja (Boyacá)	10.000	11.000	10.500	=
Bagre rayado entero congelado					Ubaté (Cundinamarca)	8.000	8.000	8.000	+	Cazuela de mariscos (paquete)				
Bogotá, D. C., Plaza Las Flores	10.800	11.200	10.933	-	Bogotá, D. C., Corabastos	8.000	10.000	8.833	-	Bogotá, D. C., Corabastos	8.000	10.000	8.833	-
Cali, Galería Alameda	20.000	21.000	20.333	n.d.	Bogotá, D. C., Paloquemao	10.000	11.000	10.333	+	Medellín, Central				
Cali, Santa Helena	15.000	17.000	16.000	+	Mayorista de Antioquia	12.000	20.000	15.333	=	Mayorista de Antioquia	12.000	20.000	15.333	=
Medellín, Central					Corvina, filete congelado nacional					Buenaventura (Valle del Cauca)	16.000	16.000	16.000	=
Mayorista de Antioquia	14.000	18.000	16.400	=	Cali, Galería Alameda	22.000	23.000	22.333	+	Cali, Santa Helena	21.000	21.000	21.000	=
Palmira (Valle del Cauca)	18.000	18.000	18.000	=	Cali, Santa Helena	21.000	21.000	21.000	=	Palmira (Valle del Cauca)	18.000	20.000	19.000	=
Pereira, La 41	18.000	18.000	18.000	=	Langostino 16-20					Bogotá, D. C., Corabastos	48.000	50.000	48.667	-
Popayán (Cauca)	13.000	13.000	13.000	+	Bogotá, D. C., Paloquemao	44.000	48.000	45.333	n.d.	Cali, Galería Alameda	44.000	45.000	44.667	=
Bagre rayado entero fresco					Cali, Santa Helena	44.000	45.000	44.500	-	Medellín, Central				
Bogotá, D. C., Paloquemao	15.000	16.000	15.667	=	Mayorista de Antioquia	43.000	48.000	45.667	=	Mayorista de Antioquia	43.000	48.000	45.667	=
Ibagué, Plaza La 21	16.000	16.000	16.000	=	Langostino U12					Bogotá, D. C., Paloquemao	56.000	60.000	58.667	-
Neiva, Surabastos	14.000	14.000	14.000	=	Bogotá, D. C., Paloquemao	62.000	62.000	62.000	+	Cali, Galería Alameda	62.000	62.000	62.000	+
Blanquillo entero fresco					Medellín, Central					Mayorista de Antioquia	52.000	56.000	53.667	=
Barranquilla, Barranquillita	6.000	6.000	6.000	=	Mayorista de Antioquia	50.000	50.000	50.000	=	Palmira (Valle del Cauca)	50.000	50.000	50.000	=
Bucaramanga, Centroabastos	8.800	8.800	8.800	+	Merluza, filete importado					Armenia, Mercar	8.000	8.000	8.000	+
La Dorada (Caldas)	7.000	8.000	7.458	-	Bogotá, D. C., Corabastos	8.500	9.000	8.667	-	Bogotá, D. C., Corabastos	8.500	9.000	8.667	-
Montería (Córdoba)	5.200	5.200	5.200	-	Bogotá, D. C., Paloquemao	10.000	12.000	11.000	+	Bogotá, D. C., Paloquemao	10.000	12.000	11.000	+
Sincelejo (Sucre)	5.000	5.000	5.000	=	Cali, Galería Alameda	8.000	8.500	8.333	+	Cali, Santa Helena	7.800	8.000	7.900	+
Valledupar, Mercado Nuevo	7.500	8.000	7.833	--	Cali, Santa Helena	7.800	8.000	7.900	+	Medellín, Central				
Bocachico criollo fresco					Mayorista de Antioquia	7.000	8.400	7.767	=	Mayorista de Antioquia	7.000	8.400	7.767	=
Barranquilla, Barranquillita	10.000	11.000	10.500	-	Merluza, filete nacional					Bogotá, D. C., Corabastos	20.000	20.000	20.000	-
Cartagena, Bazurto	14.000	16.000	15.000	+	Bogotá, D. C., Corabastos	24.000	24.000	24.000	-	Bogotá, D. C., Paloquemao	24.000	24.000	24.000	=
Cúcuta, La Nueva Sexta	6.000	8.000	7.000	+	Cali, Galería Alameda	22.000	24.000	22.667	=	Cali, Santa Helena	16.800	17.000	16.867	-
La Dorada (Caldas)	8.000	8.000	8.000	-	Mojarra lora entera congelada					Armenia, Mercar	8.000	8.000	8.000	=
Montería (Córdoba)	10.000	10.000	10.000	-										
Sincelejo (Sucre)	10.000	11.000	10.333	-										
Valledupar, Mercado Nuevo	14.000	15.000	14.500	+++										
Bocachico importado congelado														
Armenia, Mercar	6.000	7.000	6.500	-										
Barranquilla, Barranquillita	6.000	6.000	6.000	-										
Bogotá, D. C., Plaza Las Flores	6.000	6.400	6.133	-										
Cali, Galería Alameda	7.500	7.800	7.633	-										
Cali, Santa Helena	5.800	6.000	5.867	-										
Cartagena, Bazurto	6.200	6.200	6.200	=										
Cúcuta, La Nueva Sexta	6.500	7.000	6.833	+										
Manizales (Caldas)	6.000	8.000	7.000	+										
Montería (Córdoba)	7.000	7.000	7.000	+										
Palmira (Valle del Cauca)	7.000	7.200	7.100	+										
Pereira, La 41	6.000	6.000	6.000	=										
Popayán (Cauca)	8.400	8.600	8.500	-										
Sincelejo (Sucre)	6.500	6.500	6.500	-										
Tuluá (Valle del Cauca)	6.400	7.500	6.950	=										
Valledupar, Mercado Nuevo	7.500	7.500	7.500	=										
Cachama de cultivo fresca														
Bogotá, D. C., Plaza Las Flores	4.800	5.200	4.947	+										
Bucaramanga, Centroabastos	6.000	6.400	6.117	-										
Cúcuta, La Nueva Sexta	4.000	5.000	4.438	-										
Ibagué, Plaza La 21	7.000	8.000	7.333	-										
Montería (Córdoba)	5.200	5.200	5.200	+										
Ubaté (Cundinamarca)	7.000	8.000	7.500	+										
Villavicencio, CAV	7.000	7.000	7.000	=										

**Cuadro 7. Mercados mayoristas. Precios de venta de pescados (conclusión)
2014 (24 al 30 de mayo)**

Productos y mercados	Pesos por kilogramo				Tenden- cia	Productos y mercados	Pesos por kilogramo				Tenden- cia		
	Mínimo	Máximo	Medio				Mínimo	Máximo	Medio				
Mojarra lora entera congelada (continuación)						Sierra entera congelada							
Barranquilla, Barranquillita	4.500	5.000	4.750	=		Armenia, Mercar	11.000	12.000	11.200	+			
Cartagena, Bazurto	5.500	6.000	5.667	-		Bogotá, D. C., Corabastos	10.000	11.000	10.333	-			
Mojarra lora entera fresca						Bogotá, D. C., Paloquemao	11.000	12.000	11.333	=			
Barranquilla, Barranquillita	4.000	4.500	4.250	+		Buenaventura (Valle del Cauca)	7.000	7.000	7.000	=			
Cartagena, Bazurto	5.000	5.500	5.250	--		Cali, Galería Alameda	9.000	9.000	9.000	=			
Montería (Córdoba)	6.000	6.000	6.000	++		Cali, Santa Helena	7.800	8.200	8.000	+			
Sincelejo (Sucre)	5.000	5.000	5.000	-		Cartagena, Bazurto	11.000	12.000	11.333	=			
Valledupar, Mercado Nuevo	6.000	7.000	6.333	-		Medellín, Central							
Villavicencio, CAV	8.000	8.000	8.000	=		Mayorista de Antioquia	11.000	12.500	11.800	=			
Nicuro fresco						Palmira (Valle del Cauca)	9.500	10.000	9.750	=			
Bogotá, D. C., Plaza Las Flores	4.000	4.400	4.133	-		Tilapia roja entera congelada							
La Dorada (Caldas)	5.000	5.000	5.000	-		Barranquilla, Barranquillita	5.000	5.500	5.250	=			
Tunja (Boyacá)	6.000	6.000	6.000	=		Cali, Galería Alameda	6.400	6.600	6.500	+			
Ubaté (Cundinamarca)	7.000	7.000	7.000	=		Cali, Santa Helena	6.500	7.000	6.767	+			
Palmitos de mar						Cartagena, Bazurto	6.500	6.500	6.500	=			
Bogotá, D. C., Corabastos	9.000	10.000	9.333	-		Medellín, Central							
Bogotá, D. C., Paloquemao	10.000	12.000	11.000	+		Mayorista de Antioquia	8.000	8.500	8.300	=			
Cali, Galería Alameda	10.000	11.000	10.500	=		Palmira (Valle del Cauca)	6.500	6.500	6.500	n.d.			
Cali, Santa Helena	9.700	9.800	9.733	-		Palmira (Valle del Cauca)	7.600	8.000	7.800	=			
Medellín, Central						Tilapia roja entera fresca							
Mayorista de Antioquia	8.000	8.500	8.300	=		Barranquilla, Barranquillita	5.000	5.500	5.250	--			
Pargo rojo entero congelado						Bogotá, D. C., Paloquemao	7.000	8.000	7.667	=			
Armenia, Mercar	18.000	18.000	18.000	=		Bogotá, D. C., Plaza Las Flores	5.600	5.600	5.600	+			
Bogotá, D. C., Corabastos	18.000	20.000	18.667	+		Bucaramanga, Centroabastos	5.600	6.400	6.042	+			
Bogotá, D. C., Paloquemao	18.000	20.000	19.000	=		Cartagena, Bazurto	6.000	6.300	6.200	-			
Cali, Galería Alameda	13.000	14.000	13.667	=		Cúcuta, La Nueva Sexta	6.000	6.500	6.171	-			
Medellín, Central						Ibagué, Plaza La 21	7.000	7.000	7.000	=			
Mayorista de Antioquia	18.000	23.800	21.433	+		Montería (Córdoba)	7.000	7.500	7.333	+++			
Pereira, La 41	20.000	20.000	20.000	=		Neiva, Surabastos	6.000	6.000	6.000	=			
Tuluá (Valle del Cauca)	11.000	13.000	12.000	=		Sincelejo (Sucre)	6.000	6.000	6.000	=			
Pargo rojo entero fresco						Tunja (Boyacá)	7.000	7.000	7.000	=			
Valledupar, Mercado Nuevo	18.000	18.000	18.000	-		Ubaté (Cundinamarca)	7.000	7.000	7.000	=			
Pargo rojo platero						Valledupar, Mercado Nuevo	6.500	7.000	6.833	+			
Buenaventura (Valle del Cauca)	14.000	14.000	14.000	=		Tilapia, filete congelado							
Cali, Galería Alameda	18.600	21.000	19.867	=		Bogotá, D. C., Corabastos	13.500	14.500	14.000	+			
Cali, Santa Helena	13.500	14.000	13.667	+		Cali, Galería Alameda	16.000	18.000	17.000	-			
Cartagena, Bazurto	18.800	20.000	19.267	=		Cali, Santa Helena	12.500	13.000	12.750	=			
Palmira (Valle del Cauca)	15.000	16.000	15.500	=		Medellín, Central							
Pescado cabezas						Mayorista de Antioquia	14.000	17.900	15.633	=			
Armenia, Mercar	2.000	3.000	2.700	=		Popayán (Cauca)	11.000	11.000	11.000	=			
Bogotá, D. C., Paloquemao	5.000	6.000	5.667	+		Tuluá (Valle del Cauca)	12.000	14.000	13.000	=			
Buenaventura (Valle del Cauca)	2.000	2.500	2.167	=		Tilapia, lomitos							
Cali, Galería Alameda	6.000	6.000	6.000	=		Medellín, Central							
Cali, Santa Helena	4.800	5.000	4.867	-		Mayorista de Antioquia	5.600	6.000	5.867	=			
Palmira (Valle del Cauca)	6.000	7.000	6.500	=		Toyo blanco, filete congelado							
Pereira, La 41	2.200	2.200	2.200	=		Bogotá, D. C., Paloquemao	10.000	12.000	11.000	+			
Popayán (Cauca)	4.000	4.200	4.100	=		Cali, Galería Alameda	9.500	10.000	9.833	+			
Róbalo, filete congelado						Cali, Santa Helena	9.600	10.000	9.800	-			
Armenia, Mercar	10.000	10.000	10.000	=		Palmira (Valle del Cauca)	10.000	10.000	10.000	=			
Medellín, Central						Popayán (Cauca)	11.000	11.000	11.000	=			
Mayorista de Antioquia	7.500	8.000	7.767	=		Tuluá (Valle del Cauca)	9.700	10.000	9.850	=			
Pereira, La 41	9.800	9.800	9.800	=		Trucha en corte mariposa							
Salmón, filete congelado						Armenia, Mercar	11.000	11.000	10.800	=			
Armenia, Mercar	26.000	27.000	26.300	=		Bogotá, D. C., Corabastos	11.000	12.000	11.500	=			
Bogotá, D. C., Corabastos	23.000	25.000	23.667	-		Bogotá, D. C., Paloquemao	11.000	12.000	11.667	=			
Bogotá, D. C., Paloquemao	28.000	30.000	28.667	+		Cali, Galería Alameda	11.000	12.000	11.500	-			
Cali, Galería Alameda	28.000	30.000	28.833	-		Cali, Santa Helena	11.000	11.000	11.000	=			
Cali, Santa Helena	22.000	24.000	23.333	+		Manizales (Caldas)	11.500	12.500	12.000	=			
Medellín, Central						Medellín, Central							
Mayorista de Antioquia	24.000	34.000	28.333	-		Mayorista de Antioquia	11.000	12.500	11.900	=			
Palmira (Valle del Cauca)	25.000	26.000	25.500	=		Palmira (Valle del Cauca)	10.000	10.000	10.000	=			
Popayán (Cauca)	26.000	27.000	26.500	+		Pereira, La 41	12.000	12.000	12.000	=			
Tendencias:						Popayán (Cauca)	11.000	11.000	11.000	=			
(---) Variación mayor al -20 %						Trucha entera fresca							
(--) Variación entre -10 % y -20 %						Pasto (Nariño)	9.000	9.000	9.000	=			
(-) Variación entre 0 % y -10 %						(=) Variación igual a 0 %							
						(+) Variación entre 0 % y 10 %							
						(+ +) Variación entre 10 % y 20 %							
						(+++) Variación mayor al 20 %							
						(n.d.) No determinado							

**Cuadro 8. Mercados mayoristas. Precios de venta de productos procesados
2014 (24 al 30 de mayo)**

Productos y mercados	Pesos por kilogramo			Tenden- cia	Productos y mercados	Pesos por kilogramo			Tenden- cia
	Mínimo	Máximo	Medio			Mínimo	Máximo	Medio	
Aceite girasol					Azúcar morena				
Barranquilla, Barranquillita	6.892	7.320	7.040	=	Bogotá, D. C., Corabastos	1.700	1.760	1.727	-
Barranquilla, Granabastos	6.830	6.942	6.868	-	Bogotá, D. C., Plaza España	1.778	1.800	1.788	-
Cartagena, Bazurto	5.500	6.000	5.750	+	Cali, Santa Helena	1.800	1.850	1.817	=
Medellín, Central					Cali, Siloé	1.600	1.800	1.700	=
Mayorista de Antioquia	6.292	6.708	6.528	=	Cartago (Valle del Cauca)	1.520	1.660	1.590	-
Montería (Córdoba)	5.000	5.000	5.000	=	Ibagué, Plaza La 21	1.616	1.700	1.652	-
Pereira, Mercasa	6.920	7.570	7.245	=	Medellín, Central				
Sincelejo (Sucre)	4.500	4.583	4.542	=	Mayorista de Antioquia	1.640	1.760	1.700	=
Valledupar, Mercado Nuevo	6.500	6.667	6.583	=	Medellín, Coomerca	1.760	1.800	1.770	=
					Medellín, Placita de Flórez	1.680	1.800	1.747	=
Aceite soya					Pamplona (Norte de Santander)	1.960	2.000	1.987	=
Cartago (Valle del Cauca)	4.217	4.683	4.485	+	Pasto (Nariño)	1.680	1.800	1.747	=
					Tuluá (Valle del Cauca)	1.750	1.800	1.783	=
Aceite vegetal mezcla					Azúcar refinada				
Armenia, Mercar	3.688	3.700	3.694	=	Barranquilla, Barranquillita	1.592	1.740	1.658	=
Barranquilla, Barranquillita	3.795	4.017	3.923	-	Barranquilla, Granabastos	1.536	1.739	1.642	+
Barranquilla, Granabastos	3.772	3.876	3.818	+	Bucaramanga, Centroabastos	1.875	1.958	1.903	-
Bogotá, D. C., Corabastos	4.125	5.000	4.544	+	Bucaramanga, Mercados del centro	1.917	2.000	1.958	+
Bogotá, D. C., Paloquemao	4.000	5.083	4.528	-	Cartagena, Bazurto	1.680	1.760	1.733	-
Bogotá, D. C., Plaza España	3.833	5.000	4.427	-	Cúcuta, Cenabastos	2.000	2.048	2.016	=
Bucaramanga, Centroabastos	4.092	4.900	4.383	+	Ibagué, Plaza La 21	1.616	1.660	1.639	-
Bucaramanga, Mercados del centro	3.722	4.000	3.799	+	Medellín, Central				
Buenaventura (Valle del Cauca)	3.875	4.470	4.163	-	Mayorista de Antioquia	1.800	1.840	1.827	=
Cali, Santa Helena	4.000	4.667	4.333	-	Medellín, Placita de Flórez	1.680	1.800	1.747	=
Cali, Siloé	4.458	5.333	4.885	=	Montería (Córdoba)	1.360	1.500	1.433	=
Cartagena, Bazurto	3.750	3.833	3.778	-	Pamplona (Norte de Santander)	1.700	1.740	1.720	=
Cartago (Valle del Cauca)	3.517	4.000	3.747	-	Pasto (Nariño)	1.600	1.700	1.647	=
Cúcuta, Cenabastos	3.426	4.241	3.819	=	Sincelejo (Sucre)	1.840	1.840	1.840	+
Cúcuta, La Nueva Sexta	3.333	3.426	3.364	=	Valledupar, Mercado Nuevo	1.840	1.920	1.867	=
Ibagué, Plaza La 21	3.500	3.667	3.597	+	Villavicencio, CAV	1.880	1.920	1.910	+
Manizales (Caldas)	3.917	4.400	4.194	=					
Medellín, Central					Azúcar sulfitada				
Mayorista de Antioquia	3.750	3.892	3.839	+	Armenia, Mercar	1.580	1.600	1.590	+
Medellín, Coomerca	4.125	4.250	4.190	+	Barranquilla, Barranquillita	1.496	1.530	1.509	+
Medellín, Placita de Flórez	4.083	4.167	4.111	+	Barranquilla, Granabastos	1.496	1.532	1.517	+
Montería (Córdoba)	3.333	3.333	3.333	=	Bogotá, D. C., Corabastos	1.560	1.620	1.593	-
Neiva, Surabastos	3.667	4.083	3.885	-	Bogotá, D. C., Paloquemao	1.840	1.920	1.893	=
Palmira (Valle del Cauca)	4.000	4.500	4.236	=	Bucaramanga, Centroabastos	1.660	1.674	1.665	-
Pamplona (Norte de Santander)	3.704	3.796	3.750	=	Bucaramanga, Mercados del centro	1.700	1.760	1.727	+
Pasto (Nariño)	3.333	3.542	3.444	=	Buenaventura (Valle del Cauca)	1.580	1.590	1.587	=
Popayán (Cauca)	3.325	3.642	3.461	+	Cali, La Floresta	1.500	1.500	1.500	=
Tuluá (Valle del Cauca)	3.783	4.300	4.024	+	Cali, Santa Helena	1.440	1.480	1.457	-
Valledupar, Mercado Nuevo	3.833	4.000	3.917	+	Cartagena, Bazurto	1.400	1.440	1.420	-
Villavicencio, CAV	4.375	5.167	4.786	-	Cartago (Valle del Cauca)	1.580	1.610	1.595	+
					Ibagué, Plaza La 21	1.554	1.560	1.558	-
Avena en hojuelas					Manizales (Caldas)	1.620	1.720	1.680	-
Barranquilla, Barranquillita	5.198	5.494	5.352	=	Medellín, Central				
Barranquilla, Granabastos	5.294	5.417	5.343	-	Mayorista de Antioquia	1.560	1.600	1.583	=
Bogotá, D. C., Corabastos	6.000	6.167	6.083	+	Palmira (Valle del Cauca)	1.500	1.520	1.507	+
Bogotá, D. C., Paloquemao	6.500	6.500	6.500	+	Pereira, Mercasa	1.700	1.750	1.717	=
Bogotá, D. C., Plaza España	5.833	6.068	5.953	-	Popayán (Cauca)	1.320	1.360	1.340	+
Bucaramanga, Centroabastos	5.000	5.167	5.078	-	Sincelejo (Sucre)	1.530	1.550	1.540	=
Bucaramanga, Mercados del centro	5.042	5.333	5.167	-	Valledupar, Mercado Nuevo	1.600	1.620	1.607	=
Cali, Santa Helena	5.417	5.417	5.417	-	Villavicencio, CAV	1.680	1.740	1.705	+
Cali, Siloé	6.125	6.250	6.188	=					
Cartagena, Bazurto	5.208	5.417	5.313	=	Bocadillo veleño				
Cartago (Valle del Cauca)	7.969	8.000	7.984	-	Bogotá, D. C., Corabastos	181	194	191	-
Cúcuta, Cenabastos	5.000	5.167	5.056	+	Bogotá, D. C., Paloquemao	194	208	204	-
Cúcuta, La Nueva Sexta	5.000	5.000	5.000	=	Neiva, Surabastos	103	106	103	-
Ibagué, Plaza La 21	5.900	6.133	6.011	+					
Neiva, Surabastos	6.333	6.500	6.458	+	Café instantáneo				
Palmira (Valle del Cauca)	5.500	6.000	5.833	=	Barranquilla, Barranquillita	64.706	68.235	66.588	=
Pamplona (Norte de Santander)	4.667	4.833	4.778	=	Barranquilla, Granabastos	64.427	67.157	66.066	+
Pereira, Mercasa	5.210	5.745	5.478	=	Bogotá, D. C., Corabastos	63.725	66.373	64.935	n.d.
Sincelejo (Sucre)	5.260	5.313	5.295	=	Bogotá, D. C., Plaza España	67.549	68.627	68.268	n.d.
Tuluá (Valle del Cauca)	5.500	5.875	5.688	=	Cali, Santa Helena	75.163	75.817	75.599	=
Valledupar, Mercado Nuevo	4.333	4.500	4.417	=	Cali, Siloé	77.124	77.124	77.124	=
Villavicencio, CAV	6.000	6.333	6.129	=	Cartagena, Bazurto	63.725	67.647	65.686	n.d.
					Cartago (Valle del Cauca)	68.750	70.000	69.375	-
Avena molida					Cúcuta, Cenabastos	62.990	66.078	64.101	=
Bogotá, D. C., Corabastos	5.983	6.167	6.078	-	Medellín, Central				
Bogotá, D. C., Paloquemao	6.500	6.500	6.500	+	Mayorista de Antioquia	70.588	73.529	72.059	-
Bogotá, D. C., Plaza España	6.067	6.167	6.117	+	Medellín, Placita de Flórez	71.895	75.163	73.312	-
Cali, La Floresta	6.500	6.750	6.667	=	Neiva, Surabastos	61.765	63.235	62.132	=
Cali, Santa Helena	5.729	5.833	5.764	-	Palmira (Valle del Cauca)	76.471	76.471	76.471	=
Cali, Siloé	6.125	6.250	6.188	=	Pamplona (Norte de Santander)	64.706	65.686	65.359	=
Ibagué, Plaza La 21	6.167	6.533	6.344	=	Pasto (Nariño)	78.824	81.699	80.087	=
Neiva, Surabastos	6.333	6.500	6.458	+	Popayán (Cauca)	75.163	76.601	75.643	=
Palmira (Valle del Cauca)	5.500	6.000	5.833	=	Sincelejo (Sucre)	62.353	68.137	65.310	=
Pereira, Mercasa	5.625	5.975	5.800	=	Tuluá (Valle del Cauca)	72.549	76.797	74.837	=
Popayán (Cauca)	5.083	5.125	5.097	=	Valledupar, Mercado Nuevo	58.824	61.275	60.049	=
Tuluá (Valle del Cauca)	5.500	5.875	5.688	=					

**Cuadro 8. Mercados mayoristas. Precios de venta de productos procesados (continuación)**
2014 (24 al 30 de mayo)

Productos y mercados	Pesos por kilogramo				Tenden- cia	Productos y mercados	Pesos por kilogramo				Tenden- cia
	Mínimo	Máximo	Medio				Mínimo	Máximo	Medio		
Café molido						Fécula de maíz (continuación)					
Armenia, Mercar	14.000	15.000	14.567	=	Cúcuta, Cenabastos	12.917	13.056	13.009	=		
Barranquilla, Barranquillita	15.000	15.800	15.355	=	Cúcuta, La Nueva Sexta	12.222	12.500	12.315	-		
Barranquilla, Granabastos	15.158	15.497	15.293	+	Ibagué, Plaza La 21	12.222	12.685	12.531	+		
Bogotá, D. C., Corabastos	14.400	14.800	14.690	+	Montería (Córdoba)	7.778	8.333	7.963	+		
Bogotá, D. C., Paloquemao	15.400	16.400	15.933	+	Neiva, Surabastos	12.829	13.158	12.961	=		
Bogotá, D. C., Plaza España	14.126	14.860	14.529	+	Palmira (Valle del Cauca)	12.632	12.632	12.632	=		
Bucaramanga, Mercados del centro	14.784	15.200	14.925	=	Pamplona (Norte de Santander)	14.167	14.167	14.167	=		
Cali, La Floresta	14.800	15.000	14.867	-	Pasto (Nariño)	9.178	9.276	9.221	=		
Cali, Santa Helena	14.720	14.800	14.773	+	Valledupar, Mercado Nuevo	13.706	13.925	13.816	+		
Cali, Siloé	14.400	14.400	14.400	=	Villavicencio, CAV	12.632	13.684	13.158	-		
Cartagena, Bazurto	15.583	16.333	15.938	-	Galletas dulces redondas con crema						
Cúcuta, Cenabastos	14.792	15.763	15.277	+	Barranquilla, Barranquillita	9.137	10.000	9.532	=		
Manizales (Caldas)	14.000	16.000	15.000	=	Barranquilla, Granabastos	8.906	9.288	9.114	+		
Medellín, Central					Bogotá, D. C., Plaza España	8.635	8.755	8.708	-		
Mayorista de Antioquia	13.200	13.600	13.333	=	Bucaramanga, Centroabastos	9.046	9.880	9.401	-		
Montería (Córdoba)	16.400	16.800	16.533	+	Bucaramanga, Mercados del centro	9.036	9.157	9.116	-		
Neiva, Surabastos	15.600	16.400	16.050	+	Cartagena, Bazurto	8.434	9.036	8.785	-		
Palmira (Valle del Cauca)	14.800	14.800	14.800	=	Cúcuta, Cenabastos	8.986	9.217	9.080	=		
Pereira, Mercasa	18.360	18.360	18.360	=	Cúcuta, La Nueva Sexta	8.534	9.237	8.976	+		
Popayán (Cauca)	14.400	14.640	14.547	=	Pamplona (Norte de Santander)	8.735	9.237	9.003	+		
Tuluá (Valle del Cauca)	14.000	14.352	14.171	=	Sincelejo (Sucre)	9.157	9.839	9.498	=		
Villavicencio, CAV	12.667	13.333	12.979	+	Galletas saladas 3 tacos						
Chocolate amargo					Armenia, Mercar	8.361	8.667	8.546	+		
Armenia, Mercar	15.600	16.240	15.920	=	Barranquilla, Barranquillita	7.526	7.841	7.652	+		
Buenaventura (Valle del Cauca)	15.200	16.000	15.667	=	Barranquilla, Granabastos	7.436	7.692	7.595	-		
Cali, La Floresta	14.800	14.800	14.800	=	Bogotá, D. C., Corabastos	7.619	7.989	7.804	-		
Cali, Santa Helena	15.400	15.800	15.600	+	Bogotá, D. C., Plaza España	7.738	8.201	7.926	-		
Cali, Siloé	14.800	15.200	15.000	=	Bucaramanga, Centroabastos	7.937	8.254	8.073	+		
Cartago (Valle del Cauca)	15.000	15.200	15.100	+	Bucaramanga, Mercados del centro	7.196	8.016	7.716	=		
Ibagué, Plaza La 21	16.000	17.600	16.800	=	Buenaventura (Valle del Cauca)	7.751	7.952	7.827	+		
Manizales (Caldas)	16.000	16.400	16.133	=	Cali, La Floresta	8.254	8.571	8.466	+		
Medellín, Central					Cali, Santa Helena	7.937	7.937	7.937	+		
Mayorista de Antioquia	14.680	14.680	14.680	=	Cartagena, Bazurto	7.308	7.692	7.468	-		
Medellín, Coomerca	15.200	16.000	15.500	=	Cartago (Valle del Cauca)	7.937	8.135	8.036	-		
Medellín, Placita de Flórez	15.200	15.600	15.467	=	Cúcuta, Cenabastos	8.125	8.444	8.241	=		
Palmira (Valle del Cauca)	14.400	14.800	14.667	=	Cúcuta, La Nueva Sexta	8.056	8.194	8.148	+		
Pasto (Nariño)	17.120	17.600	17.307	=	Ibagué, Plaza La 21	7.436	7.615	7.551	+		
Pereira, Mercasa	17.360	17.360	17.360	=	Manizales (Caldas)	7.672	7.937	7.804	=		
Popayán (Cauca)	16.680	16.800	16.760	=	Medellín, Central						
Tuluá (Valle del Cauca)	15.260	15.400	15.330	=	Mayorista de Antioquia	7.540	7.672	7.584	=		
Chocolate dulce					Medellín, Coomerca	7.672	7.804	7.738	-		
Barranquilla, Barranquillita	8.500	9.000	8.750	+	Medellín, Placita de Flórez	7.672	7.738	7.694	=		
Barranquilla, Granabastos	8.500	8.750	8.615	+	Montería (Córdoba)	9.259	9.259	9.259	=		
Bogotá, D. C., Corabastos	7.400	7.600	7.519	-	Neiva, Surabastos	7.672	7.937	7.870	+		
Bogotá, D. C., Plaza España	7.520	7.800	7.622	-	Palmira (Valle del Cauca)	8.254	8.571	8.466	+		
Bucaramanga, Centroabastos	7.168	7.400	7.323	-	Pamplona (Norte de Santander)	7.308	7.308	7.308	=		
Bucaramanga, Mercados del centro	7.400	7.600	7.500	=	Pereira, Mercasa	7.529	8.027	7.778	=		
Cartagena, Bazurto	10.000	10.000	10.000	+	Popayán (Cauca)	7.937	8.069	7.998	+		
Cúcuta, Cenabastos	7.880	8.148	8.049	+	Sincelejo (Sucre)	7.436	7.564	7.521	=		
Cúcuta, La Nueva Sexta	7.400	8.200	7.840	+	Valledupar, Mercado Nuevo	7.436	7.692	7.564	=		
Ibagué, Plaza La 21	7.100	8.400	7.900	=	Villavicencio, CAV	7.937	8.333	8.135	=		
Montería (Córdoba)	10.000	10.000	10.000	=	Gelatina						
Neiva, Surabastos	7.520	7.800	7.700	+	Barranquilla, Barranquillita	20.000	21.120	20.551	=		
Sincelejo (Sucre)	9.700	10.300	10.067	+	Barranquilla, Granabastos	19.002	21.354	20.213	+		
Valledupar, Mercado Nuevo	8.500	9.000	8.667	=	Bogotá, D. C., Corabastos	19.531	20.313	19.857	-		
Villavicencio, CAV	8.000	8.400	8.169	=	Bogotá, D. C., Paloquemao	19.271	19.792	19.618	-		
Chocolate instantáneo					Bogotá, D. C., Plaza España	19.479	19.818	19.696	-		
Cartago (Valle del Cauca)	21.200	21.200	21.200	=	Bucaramanga, Centroabastos	19.271	21.250	20.035	=		
Medellín, Central					Bucaramanga, Mercados del centro	18.750	20.833	19.694	-		
Mayorista de Antioquia	18.362	18.696	18.562	-	Cali, La Floresta	9.412	10.000	9.608	=		
Pereira, Mercasa	21.500	21.500	21.500	=	Cali, Santa Helena	9.559	9.804	9.641	+		
Color (bolsita)					Cali, Siloé	9.706	9.706	9.706	+		
Ibagué, Plaza La 21	22.000	26.000	24.000	=	Cúcuta, Cenabastos	20.313	20.495	20.373	=		
Medellín, Central					Cúcuta, La Nueva Sexta	19.531	19.792	19.705	=		
Mayorista de Antioquia	17.857	18.929	18.294	=	Ibagué, Plaza La 21	17.292	20.417	19.236	-		
Medellín, Coomerca	15.476	15.476	15.476	=	Manizales (Caldas)	19.271	20.000	19.514	=		
Medellín, Placita de Flórez	15.476	15.476	15.476	=	Medellín, Central						
Neiva, Surabastos	9.500	9.500	9.500	=	Mayorista de Antioquia	18.750	19.271	19.097	+		
Fécula de maíz					Neiva, Surabastos	20.313	21.250	20.807	=		
Barranquilla, Barranquillita	12.778	13.403	13.142	=	Palmira (Valle del Cauca)	20.000	20.000	20.000	=		
Barranquilla, Granabastos	13.194	13.611	13.406	+	Pamplona (Norte de Santander)	18.750	19.271	19.097	=		
Bogotá, D. C., Corabastos	11.511	12.368	11.905	-	Pereira, Mercasa	9.118	9.118	9.118	=		
Bucaramanga, Centroabastos	12.796	13.737	13.318	+	Popayán (Cauca)	19.271	19.792	19.514	=		
Bucaramanga, Mercados del centro	12.895	13.158	13.026	-	Tuluá (Valle del Cauca)	19.271	20.365	19.878	=		
Cali, La Floresta	12.632	12.763	12.675	=	Valledupar, Mercado Nuevo	19.792	22.396	20.660	=		
Cali, Santa Helena	12.632	12.763	12.697	=	Harina de trigo						
Cartagena, Bazurto	12.500	12.778	12.569	-	Armenia, Mercar	1.568	1.588	1.578	=		

Cuadro 8. Mercados mayoristas. Precios de venta de productos procesados (continuación)
2014 (24 al 30 de mayo)

Productos y mercados	Pesos por kilogramo				Tendencia	Productos y mercados	Pesos por kilogramo				Tendencia
	Mínimo	Máximo	Medio				Mínimo	Máximo	Medio		
Harina de trigo (continuación)						Jugo instantáneo (sobre) (continuación)					
Barranquilla, Barranquillita	1.104	1.216	1.165	=		Cartagena, Bazaruto	22.778	23.056	22.917	-	
Barranquilla, Granabastos	1.111	1.200	1.166	+		Cartago (Valle del Cauca)	28.333	30.000	29.167	=	
Bogotá, D. C., Corabastos	1.420	1.440	1.435	+		Medellín, Central					
Bogotá, D. C., Paloquemao	1.500	1.520	1.507	=		Mayorista de Antioquia	28.333	29.000	28.556	=	
Bogotá, D. C., Plaza España	1.424	1.440	1.432	+		Medellín, Coomerca	28.333	28.667	28.500	=	
Bucaramanga, Centroabastos	1.720	1.896	1.792	+		Medellín, Placita de Flórez	23.333	23.611	23.426	=	
Bucaramanga, Mercados del centro	1.736	1.840	1.785	=		Palmira (Valle del Cauca)	28.000	28.000	28.000	=	
Buenaventura (Valle del Cauca)	1.320	1.360	1.347	-		Pasto (Nariño)	27.667	28.333	28.000	=	
Cali, La Floresta	2.200	2.240	2.227	-		Popayán (Cauca)	28.000	28.333	28.222	=	
Cali, Santa Helena	2.240	2.400	2.293	-		Sincelejo (Sucre)	22.778	23.333	23.056	=	
Cali, Siloé	2.200	2.240	2.220	=		Tuluá (Valle del Cauca)	28.000	28.333	28.111	+	
Cartagena, Bazaruto	1.200	1.240	1.220	=		Valledupar, Mercado Nuevo	28.333	28.333	28.333	=	
Cartago (Valle del Cauca)	1.440	1.528	1.484	+		Villavicencio, CAV	28.333	28.667	28.500	=	
Cúcuta, Cenabastos	1.400	1.460	1.437	=							
Cúcuta, La Nueva Sexta	1.400	1.500	1.433	-		Lomitos de atún en lata					
Ibagué, Plaza La 21	1.576	1.648	1.608	+		Armenia, Mercar	12.623	13.358	12.868	-	
Manizales (Caldas)	1.360	1.440	1.413	=		Barranquilla, Barranquillita	14.511	15.376	14.988	=	
Medellín, Central						Barranquilla, Granabastos	14.606	15.435	15.136	+	
Mayorista de Antioquia	2.240	2.304	2.261	=		Bogotá, D. C., Corabastos	12.010	12.377	12.163	-	
Medellín, Coomerca	2.200	2.240	2.230	+		Bogotá, D. C., Plaza España	12.635	12.978	12.843	+	
Medellín, Placita de Flórez	2.200	2.240	2.227	=		Bucaramanga, Centroabastos	16.033	16.576	16.304	-	
Montería (Córdoba)	1.200	1.240	1.213	=		Bucaramanga, Mercados del centro	16.824	17.635	17.229	=	
Neiva, Surabastos	1.320	1.360	1.350	=		Buenaventura (Valle del Cauca)	17.143	17.600	17.295	-	
Palmira (Valle del Cauca)	2.240	2.240	2.240	=		Cali, La Floresta	13.235	13.529	13.431	-	
Pamplona (Norte de Santander)	1.550	1.600	1.583	=		Cali, Santa Helena	12.500	12.868	12.623	+	
Pasto (Nariño)	1.280	1.400	1.347	=		Cali, Siloé	11.765	11.765	11.765	=	
Pereira, Mercasa	2.256	2.540	2.368	=		Cartagena, Bazaruto	14.380	14.719	14.493	-	
Popayán (Cauca)	1.280	1.320	1.293	=		Cartago (Valle del Cauca)	16.595	16.988	16.792	-	
Sincelejo (Sucre)	1.080	1.130	1.107	=		Cúcuta, Cenabastos	12.255	12.647	12.386	=	
Tuluá (Valle del Cauca)	1.328	1.360	1.344	=		Cúcuta, La Nueva Sexta	12.010	12.255	12.092	=	
Valledupar, Mercado Nuevo	1.750	1.750	1.750	=		Manizales (Caldas)	18.571	18.857	18.714	=	
Villavicencio, CAV	2.400	2.480	2.430	=		Medellín, Central					
						Mayorista de Antioquia	12.010	12.377	12.173	+	
Harina precocida de maíz						Medellín, Coomerca	15.564	15.931	15.748	-	
Armenia, Mercar	2.229	2.333	2.285	=		Montería (Córdoba)	20.588	21.078	20.915	=	
Barranquilla, Barranquillita	1.628	1.750	1.694	=		Neiva, Surabastos	10.539	10.588	10.576	=	
Barranquilla, Granabastos	1.650	1.767	1.706	+		Palmira (Valle del Cauca)	12.353	13.235	12.843	+	
Bogotá, D. C., Corabastos	2.280	2.480	2.370	-		Pamplona (Norte de Santander)	13.235	13.235	13.235	+	
Bogotá, D. C., Paloquemao	2.560	2.560	2.560	-		Pasto (Nariño)	12.738	13.095	12.897	=	
Bogotá, D. C., Plaza España	2.333	2.420	2.371	-		Pereira, Mercasa	18.567	18.619	18.593	=	
Bucaramanga, Centroabastos	1.776	2.000	1.925	+		Popayán (Cauca)	15.595	15.952	15.754	=	
Bucaramanga, Mercados del centro	1.760	1.840	1.792	=		Tuluá (Valle del Cauca)	12.623	13.088	12.855	=	
Bucaramanga, Mercados del centro	2.314	2.400	2.345	-		Villavicencio, CAV	12.990	13.235	13.082	=	
Buenaventura (Valle del Cauca)	2.000	2.000	2.000	=							
Cali, La Floresta	2.000	2.400	2.280	+		Manteca					
Cali, Santa Helena	2.000	2.083	2.042	-		Armenia, Mercar	2.975	3.135	3.070	+	
Cali, Siloé	2.000	2.083	2.042	-		Bogotá, D. C., Corabastos	4.000	4.300	4.157	+	
Cartagena, Bazaruto	2.583	2.667	2.625	=		Bogotá, D. C., Plaza España	3.910	4.000	3.955	-	
Cartago (Valle del Cauca)	2.296	2.504	2.400	-		Bucaramanga, Centroabastos	3.520	4.000	3.807	=	
Cúcuta, Cenabastos	1.525	1.600	1.550	-		Bucaramanga, Mercados del centro	4.400	4.860	4.653	=	
Cúcuta, La Nueva Sexta	1.500	1.600	1.533	-		Buenaventura (Valle del Cauca)	2.750	2.900	2.817	-	
Ibagué, Plaza La 21	1.560	1.720	1.653	+		Cali, La Floresta	4.800	5.200	5.067	+	
Manizales (Caldas)	2.208	2.333	2.292	=		Cali, Santa Helena	4.400	4.500	4.467	+	
Montería (Córdoba)	1.167	1.208	1.181	=		Cali, Siloé	4.320	4.400	4.360	=	
Neiva, Surabastos	2.333	2.417	2.396	=		Cartago (Valle del Cauca)	3.150	3.350	3.250	=	
Palmira (Valle del Cauca)	2.000	2.083	2.028	+		Cúcuta, Cenabastos	4.333	4.833	4.536	=	
Pamplona (Norte de Santander)	1.500	1.500	1.500	=		Cúcuta, La Nueva Sexta	4.333	4.833	4.583	=	
Pasto (Nariño)	1.750	1.875	1.819	=		Ibagué, Plaza La 21	2.800	3.400	3.030	=	
Pereira, Mercasa	2.188	2.400	2.294	=		Manizales (Caldas)	3.800	4.600	4.233	=	
Popayán (Cauca)	1.760	1.824	1.781	=		Neiva, Surabastos	3.300	3.350	3.325	=	
Sincelejo (Sucre)	2.292	2.375	2.333	=		Palmira (Valle del Cauca)	4.400	4.600	4.467	=	
Valledupar, Mercado Nuevo	1.750	1.792	1.764	=		Pamplona (Norte de Santander)	4.583	4.750	4.667	=	
Villavicencio, CAV	2.240	2.320	2.280	+		Popayán (Cauca)	3.300	3.400	3.333	-	
						Tuluá (Valle del Cauca)	4.290	4.400	4.330	=	
						Villavicencio, CAV	4.200	4.300	4.225	+	
Jugo de frutas						Margarina					
Barranquilla, Barranquillita	4.907	5.419	5.205	-		Armenia, Mercar	7.940	9.020	8.587	-	
Barranquilla, Granabastos	4.962	5.247	5.107	+		Barranquilla, Barranquillita	9.583	10.833	10.123	-	
Bucaramanga, Centroabastos	4.942	5.058	5.013	-		Barranquilla, Granabastos	9.800	10.418	10.138	-	
Bucaramanga, Mercados del centro	5.000	5.039	5.019	-		Bogotá, D. C., Corabastos	8.350	8.800	8.488	+	
Cartagena, Bazaruto	4.961	5.039	5.000	=		Bogotá, D. C., Plaza España	8.236	8.530	8.389	+	
Sincelejo (Sucre)	4.884	5.008	4.951	=		Bucaramanga, Centroabastos	8.500	9.200	8.923	-	
Valledupar, Mercado Nuevo	4.961	5.271	5.116	=		Bucaramanga, Mercados del centro	9.000	9.000	9.000	=	
						Buenaventura (Valle del Cauca)	13.680	14.000	13.893	=	
Jugo instantáneo (sobre)						Cali, La Floresta	13.000	13.200	13.067	-	
Barranquilla, Barranquillita	22.583	23.889	23.451	=		Cali, Santa Helena	12.500	12.800	12.667	-	
Barranquilla, Granabastos	23.056	23.889	23.542	+		Cali, Siloé	13.800	13.800	13.800	=	
Bogotá, D. C., Corabastos	28.333	28.667	28.500	+		Cartago (Valle del Cauca)	9.160	9.370	9.265	-	
Bogotá, D. C., Paloquemao	30.000	31.667	30.778	+		Ibagué, Plaza La 21	5.200	5.500	5.350	+	
Bogotá, D. C., Plaza España	28.333	28.533	28.400	-		Manizales (Caldas)	8.800	9.200	9.000	+	
Buenaventura (Valle del Cauca)	28.333	28.867	28.511	=							
Cali, La Floresta	28.000	28.333	28.222	+							
Cali, Santa Helena	28.000	28.333	28.222	=							
Cali, Siloé	28.000	28.000	28.000	=							

**Cuadro 8. Mercados mayoristas. Precios de venta de productos procesados (continuación)
2014 (24 al 30 de mayo)**

Productos y mercados	Pesos por kilogramo				Tenden- cia	Productos y mercados	Pesos por kilogramo				Tenden- cia
	Mínimo	Máximo	Medio				Mínimo	Máximo	Medio		
Margarina (continuación)						Panela redonda morena (continuación)					
Medellín, Central						Pereira, Mercasa	2.146	2.196	2.179	=	
Mayorista de Antioquia	9.050	9.670	9.307	=	Sonsón (Antioquia)	1.667	1.667	1.667	=		
Medellín, Coomerca	9.000	9.250	9.113	-	Tuluá (Valle del Cauca)	2.083	2.104	2.090	=		
Medellín, Placita de Flórez	9.000	9.200	9.133	=	Yarumal (Antioquia)	1.292	1.333	1.313	-		
Neiva, Surabastos	6.000	6.000	6.000	=							
Palmira (Valle del Cauca)	12.800	12.800	12.800	=	Papa frita						
Pamplona (Norte de Santander)	6.000	6.400	6.133	=	Bogotá, D. C., Plaza España	3.178	3.178	3.178	=		
Popayán (Cauca)	12.900	13.000	12.967	=							
Tuluá (Valle del Cauca)	12.500	12.800	12.650	-	Pastas alimenticias						
Mayonesa doy pack						Armenia, Mercar	4.242	4.583	4.442	-	
Bogotá, D. C., Corabastos	13.333	14.125	13.688	-	Barranquilla, Barranquillita	3.982	4.303	4.121	=		
Bogotá, D. C., Plaza España	14.583	15.320	14.871	-	Barranquilla, Granabastos	3.737	4.200	4.028	+		
Bucaramanga, Centroabastos	15.000	16.500	15.750	+	Bogotá, D. C., Corabastos	4.333	4.492	4.404	-		
Buenaventura (Valle del Cauca)	12.083	12.125	12.111	+	Bogotá, D. C., Paloquemao	4.833	5.000	4.917	-		
Cali, Siloé	13.750	15.000	14.458	=	Bogotá, D. C., Plaza España	4.430	4.750	4.538	-		
Cartago (Valle del Cauca)	12.708	13.125	12.917	+	Bucaramanga, Centroabastos	3.320	3.456	3.405	+		
Ibagué, Plaza La 21	9.500	11.000	10.167	=	Bucaramanga, Mercados del centro	3.360	3.520	3.413	=		
Manizales (Caldas)	13.958	14.656	14.330	=	Buenaventura (Valle del Cauca)	4.500	4.760	4.614	-		
Medellín, Central					Cali, La Floresta	4.800	4.800	4.800	=		
Mayorista de Antioquia	10.967	11.333	11.211	=	Cali, Santa Helena	4.333	4.500	4.389	=		
Neiva, Surabastos	11.842	11.842	11.842	=	Cali, Siloé	4.400	4.800	4.600	=		
Pasto (Nariño)	13.229	14.500	13.816	=	Cartagena, Bazurto	2.667	2.700	2.683	=		
Tuluá (Valle del Cauca)	13.750	13.750	13.750	=	Cartago (Valle del Cauca)	2.800	2.880	2.840	-		
Valledupar, Mercado Nuevo	15.000	15.625	15.417	-	Cúcuta, Cenabastos	2.792	2.892	2.853	=		
Villavicencio, CAV	14.375	15.000	14.583	-	Cúcuta, La Nueva Sexta	2.750	2.833	2.778	=		
					Ibagué, Plaza La 21	4.417	4.667	4.583	-		
					Manizales (Caldas)	4.233	4.500	4.411	=		
					Medellín, Central						
					Mayorista de Antioquia	4.333	4.583	4.472	=		
					Medellín, Coomerca	4.500	4.583	4.542	=		
					Medellín, Placita de Flórez	4.500	4.600	4.561	=		
					Montería (Córdoba)	2.560	2.560	2.560	=		
					Neiva, Surabastos	4.640	4.800	4.760	+		
					Palmira (Valle del Cauca)	4.400	4.400	4.400	+		
					Pamplona (Norte de Santander)	2.583	2.667	2.611	=		
					Pasto (Nariño)	4.583	4.667	4.611	=		
					Pereira, Mercasa	4.416	4.450	4.433	=		
					Popayán (Cauca)	4.100	4.267	4.178	=		
					Tuluá (Valle del Cauca)	4.200	4.333	4.278	=		
					Valledupar, Mercado Nuevo	2.360	2.400	2.387	=		
					Villavicencio, CAV	4.320	4.400	4.380	=		
					Sal yodada						
					Armenia, Mercar	752	784	766	-		
					Barranquilla, Barranquillita	620	824	723	=		
					Barranquilla, Granabastos	775	800	785	=		
					Bogotá, D. C., Corabastos	564	600	578	-		
					Bogotá, D. C., Paloquemao	640	660	647	-		
					Bogotá, D. C., Plaza España	775	800	792	+		
					Bucaramanga, Centroabastos	750	800	783	=		
					Bucaramanga, Mercados del centro	795	850	815	+		
					Buenaventura (Valle del Cauca)	508	528	519	=		
					Cali, La Floresta	800	864	821	=		
					Cali, Siloé	840	864	852	=		
					Cartagena, Bazurto	800	800	800	=		
					Cartago (Valle del Cauca)	800	840	820	=		
					Cúcuta, La Nueva Sexta	600	620	607	=		
					Ibagué, Plaza La 21	760	800	784	+		
					Manizales (Caldas)	800	800	800	=		
					Medellín, Central						
					Mayorista de Antioquia	840	936	877	=		
					Medellín, Coomerca	800	840	830	+		
					Medellín, Placita de Flórez	800	840	813	=		
					Montería (Córdoba)	800	800	800	=		
					Neiva, Surabastos	800	800	800	=		
					Pamplona (Norte de Santander)	750	775	758	=		
					Pasto (Nariño)	714	714	714	=		
					Pereira, Mercasa	875	875	875	=		
					Popayán (Cauca)	760	792	773	=		
					Sincedejo (Sucre)	768	800	781	=		
					Tuluá (Valle del Cauca)	768	800	784	=		
					Tunja (Boyacá)	600	640	620	=		
					Valledupar, Mercado Nuevo	840	840	840	=		
					Villavicencio, CAV	725	750	744	+		
					Salsa de tomate doy pack						
					Armenia, Mercar	12.708	12.750	12.722	-		
					Bogotá, D. C., Corabastos	11.875	12.292	12.083	+		
					Bogotá, D. C., Plaza España	12.315	13.083	12.633	+		
					Bucaramanga, Centroabastos	11.219	13.500	12.586	-		
					Buenaventura (Valle del Cauca)	8.750	8.958	8.889	=		
					Cali, La Floresta	11.250	13.500	12.413	=		

Cuadro 8. Mercados mayoristas. Precios de venta de productos procesados (conclusión) 2014 (24 al 30 de mayo)

Productos y mercados	Pesos por kilogramo				Tendencia	Productos y mercados	Pesos por kilogramo				Tendencia
	Mínimo	Máximo	Medio				Mínimo	Máximo	Medio		
Salsa de tomate doy pack (continuación)						Sardinas en lata (continuación)					
Cali, Santa Helena	12.917	13.333	13.125		+	Cúcuta, La Nueva Sexta	4.804	4.902	4.837		=
Cali, Siloé	11.750	12.750	12.245		=	Manizales (Caldas)	6.322	6.681	6.501		=
Cartagena, Bazurto	12.708	13.125	12.917		-	Medellín, Central					
Cartago (Valle del Cauca)	12.708	13.104	12.906		-	Mayorista de Antioquia	4.559	4.559	4.559		=
Ibagué, Plaza La 21	7.000	9.000	8.167		+	Medellín, Coomerca	4.314	4.510	4.412		-
Manizales (Caldas)	12.500	14.656	13.358		+	Medellín, Placita de Flórez	4.412	4.559	4.493		-
Medellín, Central						Montería (Córdoba)	4.461	4.510	4.493		=
Mayorista de Antioquia	11.354	12.188	11.806		=	Palmira (Valle del Cauca)	5.294	5.637	5.408		=
Medellín, Placita de Flórez	11.667	12.500	12.083		=	Pamplona (Norte de Santander)	5.294	5.294	5.294		+
Montería (Córdoba)	10.333	11.167	10.889		=	Pasto (Nariño)	3.922	4.216	4.101		=
Neiva, Surabastos	9.211	9.211	9.211		=	Pereira, Mercasa	7.224	7.224	7.224		=
Palmira (Valle del Cauca)	11.250	12.000	11.458		=	Popayán (Cauca)	4.069	4.118	4.090		=
Pereira, Mercasa	12.975	12.975	12.975		=	Sincelejo (Sucre)	4.216	4.426	4.319		=
Popayán (Cauca)	10.646	12.802	11.818		=	Tuluá (Valle del Cauca)	5.049	5.176	5.127		=
Sincelejo (Sucre)	13.000	13.000	13.000		=						
Tuluá (Valle del Cauca)	12.396	12.500	12.465		=	Sopa de pollo (caja)					
Valledupar, Mercado Nuevo	13.229	13.958	13.576		=	Bogotá, D. C., Corabastos	32.479	33.476	33.137		-
Villavicencio, CAV	12.708	13.333	12.990		=	Bogotá, D. C., Paloquemao	33.476	35.613	34.900		-
						Bogotá, D. C., Plaza España	33.547	35.613	34.449		+
Sardinas en lata						Vinagre					
Armenia, Mercar	4.990	5.343	5.176		+	Barranquilla, Barranquillita	1.080	1.458	1.267		=
Barranquilla, Barranquillita	4.527	4.550	4.542		=	Barranquilla, Granabastos	1.257	1.324	1.291		-
Barranquilla, Granabastos	4.319	4.569	4.451		+	Bucaramanga, Centroabastos	1.667	2.125	1.896		+
Bogotá, D. C., Corabastos	4.853	5.098	4.988		+	Bucaramanga, Mercados del centro	1.833	2.133	1.983		=
Bogotá, D. C., Plaza España	5.054	5.294	5.174		-	Cartagena, Bazurto	2.000	2.083	2.042		+
Buenaventura (Valle del Cauca)	4.412	4.482	4.452		-	Cúcuta, Cenabastos	1.333	1.500	1.444		=
Cali, Santa Helena	5.735	5.882	5.801		-	Cúcuta, La Nueva Sexta	1.417	1.417	1.417		=
Cali, Siloé	4.941	4.941	4.941		=	Pamplona (Norte de Santander)	1.500	1.667	1.611		=
Cartagena, Bazurto	4.216	4.265	4.232		-	Sincelejo (Sucre)	1.975	2.167	2.047		=
Cartago (Valle del Cauca)	5.637	5.819	5.728		+	Valledupar, Mercado Nuevo	1.583	1.667	1.639		=
Cúcuta, Cenabastos	4.951	5.115	5.006		=						

Tendencias:

- (---) Variación mayor al -20 %
- (--) Variación entre -10 % y -20 %
- (-) Variación entre 0 % y -10 %

(=) Variación igual a 0 %

(+) Variación entre 0 % y 10 %

(+ +) Variación entre 10 % y 20 %

(+++) Variación mayor al 20 %

(n.d.) No determinado

Precios de la panela

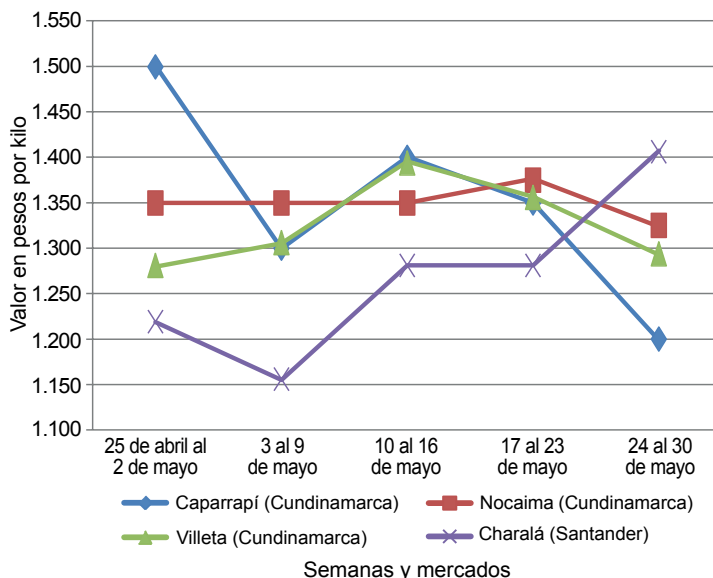
En Santana (Boyacá), durante la presente semana, se redujo la cotización de la panela cuadrada blanca. La comercialización comenzó lentamente y se evidenciaron pocas transacciones, debido a que se contó con poca afluencia de compradores procedentes de Barbosa, San Gil, Vélez, Socorro (Santander) y Moniquirá (Boyacá). Llegó producto desde San José de Pare (Boyacá) y Gámbita (Santander). El kilo se negoció a \$1.225; 3,92 % menos.

Tabla 1. Precios por kilo de la panela cuadrada morena 2014 (26 de abril al 30 de mayo)

Mercados	26 de abril al 2 de mayo	Mayo			
		3 al 9	10 al 16	17 al 23	24 al 30
Caparrapí (Cundinamarca)	1.500	1.300	1.400	1.350	1.200
Charalá (Santander)	1.219	1.156	1.281	1.281	1.406
Nocaima (Cundinamarca)	1.350	1.350	1.350	1.375	1.325
San Gil (Santander)	1.325	1.225	1.275	1.275	1.275
Villeta (Cundinamarca)	1.281	1.306	1.394	1.356	1.294

Fuente: SIPSA-DANE. Cálculos: DANE.

Gráfico 8. Comportamiento del precio de la panela cuadrada morena 2014 (26 de abril al 30 de mayo)



Fuente: SIPSA-DANE.



Asimismo, en Vélez (Santander) se contó con productores que llegaron desde los municipios de La Loma, Chipatá y La Paz, en Santander, pero se evidenció poco ingreso de compradores, a pesar de lo cual hubo buen dinamismo comercial y se vendió toda la panella ofrecida. De esta forma, el kilo de panella cuadrada blanca se vendió a \$1.150; 4,17 % menos que la semana anterior.

Por el contrario, las cotizaciones aumentaron en Charalá (Santander). Hubo poca llegada de oferentes con panella de diferentes lugares como Ocamonte, Coromoro y Encino donde la producción de caña de azúcar disminuyó. En el caso de la panella cuadrada blanca el kilo se vendió a \$1.469; 4,48 % más.

Tabla 2. Precios por kilo de la panella cuadrada blanca 2014 (26 de abril al 30 de mayo)

Mercados	26 de abril al 2 de mayo	Mayo			
		3 al 9	10 al 16	17 al 23	24 al 30
Charalá (Santander)	1.344	1.281	1.391	1.406	1.469
Güepsa (Santander)	1.125	1.125	1.200	1.175	1.200
Moniquirá (Boyacá)	1.300	1.300	1.300	1.350	1.200
San Gil (Santander)	1.325	1.225	1.275	1.275	1.275
Santana (Boyacá)	1.275	1.225	1.275	1.275	1.225
Vélez (Santander)	1.175	1.175	1.250	1.200	1.150

Fuente: SIPSA-DANE. Cálculos: DANE.

En cambio, en San Gil (Santander) se registró estabilidad en los precios. Se contó con la misma cantidad de oferentes que la semana pasada, los cuales llegaron desde Valle de San José, Páramo, Ocamonte, Socorro y Mogotes (Santander), pero el ingreso de panella fue menor. El kilo de panella cuadrada se transó a \$1.275.

En contraste, en Güepsa (Santander) aumentaron los precios. Hubo bajo dinamismo comercial y debido a las

elecciones presidenciales se molió menos cantidad de panella durante el fin de semana en las diferentes veredas del municipio. Llegaron compradores desde Vélez, Barbosa, Güepsa (Santander), Santana y Moniquirá (Boyacá), y la panella se vendió toda. El alza fue de 2,13 %, y el kilo se comercializó a \$1.200.

En Villeta (Cundinamarca), los precios de la panella también descendieron, esta vez un 4,57 %. A pesar de que la oferta disminuyó, los compradores afirmaron que las ventas se redujeron por la entrada de panella desde Santander a precios más bajos. El kilo de panella cuadrada morena se vendió a \$1.294; 4,57 % menos que la semana anterior.

En Nocaima (Cundinamarca) también descendieron los precios de la panella con relación a la semana pasada. Llegó producto desde las veredas Vaquero, La Florida y El Cajón, así como desde los municipios productores de Santander. La reducción fue de 3,64 %, y el kilo se vendió a \$1.325.

Tabla 3. Precios por kilo de la panella redonda morena 2014 (26 de abril al 30 de mayo)

Mercados	26 de abril al 2 de mayo	Mayo			
		3 al 9	10 al 16	17 al 23	24 al 30
Caparrapí (Cundinamarca)	1.382	n.d.	1.300	1.350	1.200

Fuente: SIPSA-DANE. Cálculos: DANE.

Por último, en Caparrapí (Cundinamarca) aumentó el abastecimiento de panella debido a la mayor disponibilidad de materia prima para su procesamiento, pues el clima ha beneficiado la producción. De esta forma, se registró una reducción en el precio del 11,11 % y el kilo de panella tanto redonda como cuadrada se vendió a \$1.200.