

Comportamiento de los precios

Aumentó la oferta de verduras



Fuente: DANE.

El Departamento Administrativo Nacional de Estadística (DANE), por medio del Sistema de Información de Precios y Abastecimiento del Sector Agropecuario (SIPSA), comunicó que durante la semana del 25 al 31 de octubre de 2014 descendieron las cotizaciones de las verduras, las frutas y los tubérculos.

En el caso de las verduras se redujeron los precios de la habichuela, la cebolla cabezona blanca, la arveja verde, el pepino cohombro, la zanahoria y el tomate chonto. Para la habichuela se registró un incremento de la oferta procedente de Santander y Valle del Cauca.

En el grupo de las frutas frescas cayeron las cotizaciones del maracuyá, el mango Tommy, la mandarina común, la patilla, el limón Tahití, la piña gold, la granadilla y la naranja común. Se registró un aumento de la producción de maracuyá en Meta, Valle del Cauca y Santander, lo que generó los menores precios.

Para los tubérculos, bajó la cotización de las papas parda pastusa, suprema, capira, nevada, única, criolla limpia y

Betina; la arracacha amarilla; el plátano hartón verde, y la yuca chirosa. Se incrementó la oferta de papa parda pastusa recibida desde Santander, Norte de Santander y Nariño, donde se aumentó la recolección; para el plátano llegó una mayor cantidad desde Arauca y Quindío.

Informe de contexto

En octubre cayeron los precios del tomate de árbol

El tomate de árbol es un producto de gran importancia en el gasto de los colombianos. Debido a este hecho es uno de los alimentos que tienen ponderación propia en el IPC (0,06 % en el total) y representa el 1,7 % en el grupo de alimentos. Por tal motivo, es importante analizar el comportamiento de sus precios.

Las características que debe cumplir el producto para ser considerado de primera calidad son bastante similares en el país, pero se presentan algunas preferencias por la fruta dependiendo de la procedencia.

En el Eje Cafetero, Montería, Barranquilla, Valledupar y Bucaramanga los comerciantes reportan que se prefiere

Tabla 1. Características del tomate de árbol de primera calidad

Ciudad	Características
Pereira	El fruto debe ser homogéneo, con buena consistencia, sin defectos físicos como deshidratación o marchitamiento, ni defectos mecánicos como hongos o insectos.
Tunja	Cada unidad debe superar los 80 gramos de peso; su cáscara debe ser lisa y brillante. No se deben encontrar defectos físicos.
Bogotá	El fruto debe ser grande, con una cáscara brillante y color uniforme, no debe presentar manchas por enfermedades ni daños mecánicos.
Medellín	El peso debe estar entre 100 y 110 gramos. El color debe ser naranja y debe estar pintón.
Montería	El producto debe estar fresco y entero y no debe presentar defectos por plagas, ni daños en el exterior.
Bucaramanga	La cáscara debe ser de color rojo brillante, consistente y dura, sin manchas. El tamaño debe ser uniforme.
Barranquilla	El fruto debe estar maduro, sin manchas en la cáscara y de consistencia dura.
Valledupar	Color entre rojizo y amarillo claro, con un tamaño entre 5 y 10 centímetros. La consistencia debe ser dura.

Fuente: DANE-SIPSA. Cálculos: DANE.

CONTENIDO	pág.		pág.
Comportamiento de los precios	1	Verduras y hortalizas	5
Informe de contexto	1	Frutas frescas	13
Indicador de abastecimiento	3	Tubérculos, raíces y plátanos	23
Lo que más sube, lo que más baja	4	Granos, carnes y procesados	27

la fruta proveniente de los municipios antioqueños debido a su sabor y textura. Por su parte, en Bogotá e Ibagué se prefieren los tomates que llegan desde Cundinamarca por su mayor durabilidad, puesto que los frutos presentan una mayor dureza y, por tanto, más tiempo en almacenamiento sin perder sus características.

Una característica del mercado del tomate de árbol es la alta concentración del abastecimiento. En el 2013, por ejemplo, el 89,6 % del total nacional provino de los departamentos de Antioquia y Cundinamarca. Según los comerciantes mayoristas, gran parte de la fruta llegó de los municipios antioqueños de Santa Rosa de Osos, Medellín y San Pedro de los Milagros. También se reportó ingreso desde San Bernardo, Fusagasugá y Silvania, en Cundinamarca. Por tal motivo, cualquier cambio en el abastecimiento desde estos departamentos tiene un impacto sobre el abastecimiento de los centros mayoristas, provocando una modificación en los precios.

De acuerdo con el DANE, por medio del Sistema de Información de Precios Mayoristas y Abastecimiento del Sector Agropecuario (SIPSA), en el mes de octubre se registró un descenso de las cotizaciones del tomate de árbol en cuarenta mercados de los cuarenta y uno donde se comercializó. En el presente informe se analiza el comportamiento de los precios de los diferentes mercados donde se comercializó la fruta buscando las razones que se registraron para la reducción.

Si bien es cierto que como balance final se encuentra una caída generalizada de la cotización mayorista del tomate

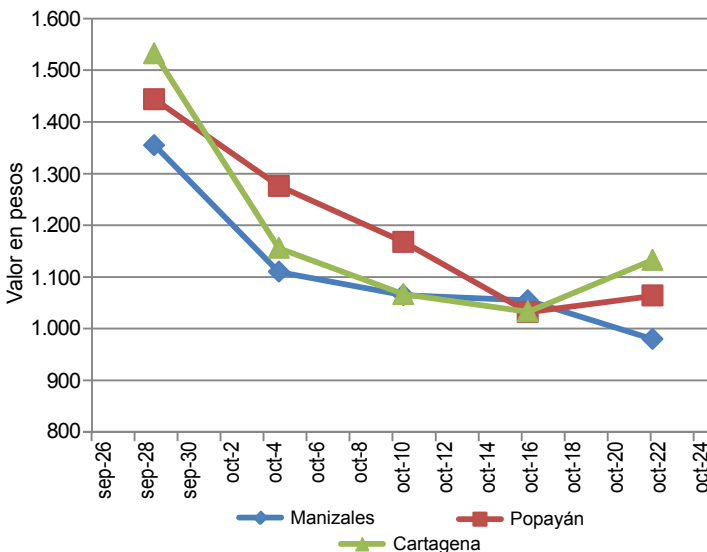
de árbol, durante el mes se registró un comportamiento diferente y hubo un grupo de mercados con una tendencia decreciente durante todo el mes, mientras que otro presentó caídas en sus precios en la primera parte del mes, para luego estabilizarse. Existe un tercer grupo de mercados en los que las cotizaciones disminuyeron en la primera parte del mes y luego empezaron a crecer.

Dentro de los mercados que mostraron caídas sostenidas se encuentran los de la Costa Atlántica, así como Manizales, Popayán y algunos mercados regionales de Antioquia como Marinilla, Peñol y Sonsón.

Para este grupo de ciudades se encontró que la reducción en los precios a lo largo del mes de octubre obedeció al incremento en la oferta causada por la mayor producción en Santa Rosa de Osos, San Vicente, Guarne, Marinilla y Granada (Antioquia). Al mercado de Popayán, por su parte, la oferta de tomate de árbol llega desde Piendamó y Sotaró (Cauca) y se completa con producto proveniente desde Santa Rosa de Osos (Antioquia). De esta forma, la reducción en las cotizaciones en estas ciudades estuvo marcada por el incremento de las cosechas en Antioquia.

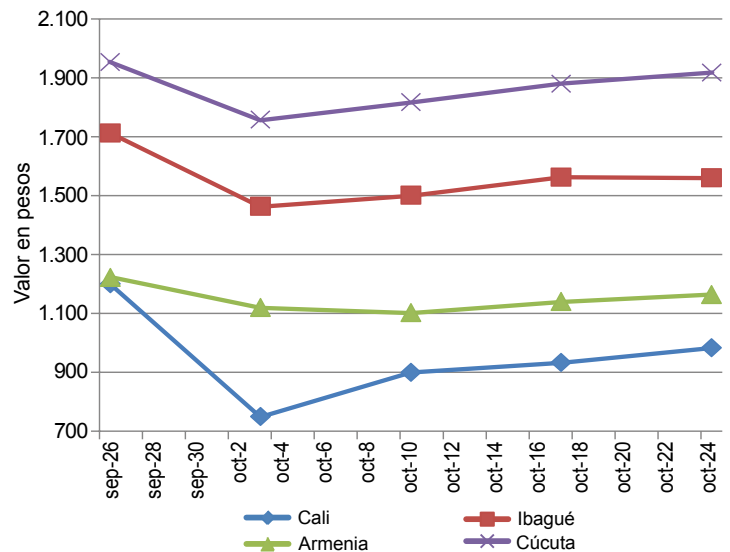
En el segundo grupo, en el que los precios caen y luego se estabilizan, están los mercados de Cali, Ibagué, Cúcuta y Armenia. En Cúcuta, Armenia y Cali, se reportó una disminución del precio causada por el aumento en el ingreso de producto desde Antioquia. No obstante, esta tendencia no se mantuvo en todo el mes debido a una mayor demanda por el fruto en Medellín, especialmente en la parte final del mes, lo que hizo que la oferta se dirigiera hacia la capital

Gráfico 1. Precios mayoristas semanales del tomate de árbol 2014 (26 de septiembre al 24 de octubre)



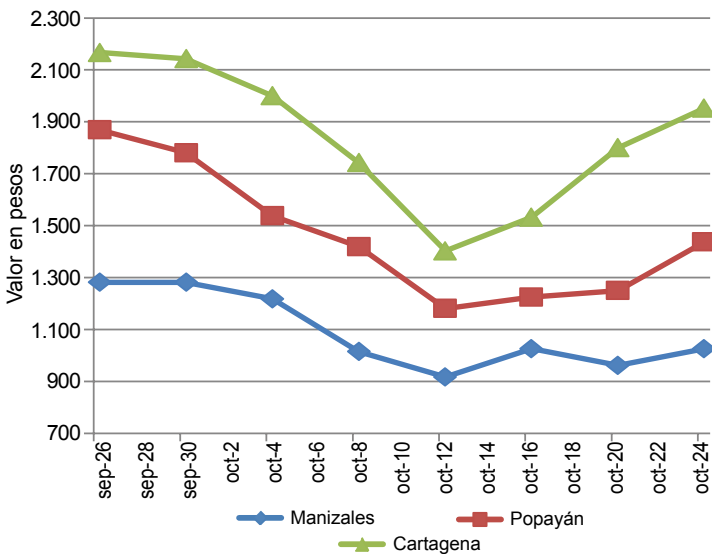
Fuente: SIPSA-DANE.

Gráfico 2. Precios mayoristas semanales del tomate de árbol 2014 (26 de septiembre al 24 de octubre)



Fuente: SIPSA-DANE.

Gráfico 3. Precios mayoristas semanales del tomate de árbol 2014 (5 de septiembre al 24 de octubre)



Fuente: SIPSA-DANE.

antioqueña. Por su parte, en Ibagué se presentó un aumento de la oferta de Cabrera (Cundinamarca) durante la primera semana del mes y posteriormente la cantidad del fruto disminuyó.

En el tercer grupo de mercados, es decir aquellos en los que se reducen las cotizaciones pero después empiezan a crecer, se encuentran Neiva, Villavicencio, Pasto y Pereira. Neiva y Villavicencio se abastecen de tomate de árbol proveniente de Cabrera, Fusagasugá y Silvania (Cundinamarca); si bien es cierto que se registró una reducción en los precios, dicha caída fue inferior a la registrada en el mes anterior.

Por su parte, a Pasto llega la fruta desde Samaniego, Funes, Aldana, Puerres (Nariño) y Antioquia. Sin embargo, los comerciantes afirman que el producto preferido es el regional, para el cual en la parte final del mes se redujo su oferta.

A nivel general se encuentra una disminución del precio del tomate de árbol a lo largo de octubre, como consecuencia del aumento de la oferta de los municipios antioqueños. No obstante, la caída del precio no fue uniforme a lo largo del mes y hubo semanas en las que la oferta se redujo.

De esta manera, la mayor disminución de los precios en el mes de octubre se registró en Cartagena, donde las cotizaciones cayeron un 36 %, ante el aumento de la oferta procedente de Antioquia.

Indicador de abastecimiento de alimentos

Disminuye ingreso de alimentos procesados en Cúcuta

El acopio en los mercados mayoristas de Mercar, Barranquillita, Corabastos, Las Flores, Centroabastos, Cavasa, Santa Helena, Cenabastos, La Nueva Sexta, Central Mayorista de Antioquia, Coomerca, Surabastos, Mercasa y La Central de Abastos de Villavicencio, para las semanas del 16 al 22 de octubre y del 23 al 29 de octubre, registró un descenso del 1,08 % en relación con el total de los alimentos.

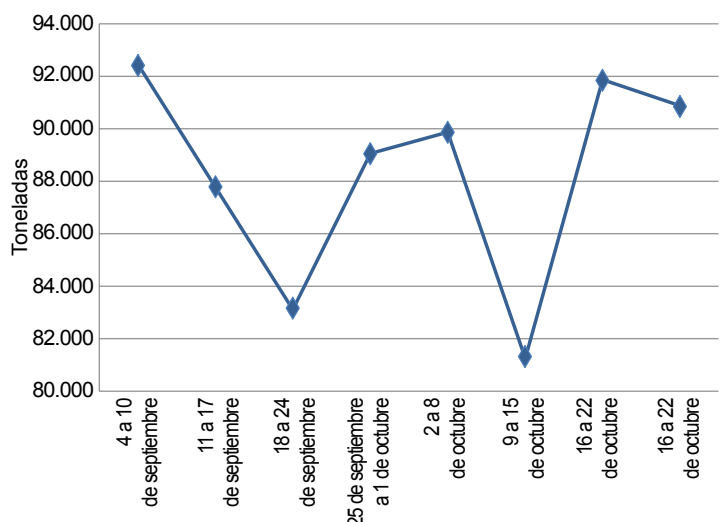
Esta disminución en el abastecimiento se debió a una menor entrada de alimentos en los mercados de Cúcuta, en Cenabastos y La Nueva Sexta, en un 7,97 %; en Medellín, CMA y Coomerca, un 2,37 % menos; en Cali, en Cavasa y Santa Helena, se redujo su oferta en un 1,91 %, y en Bogotá, en Corabastos y Las Flores, bajó un 1,22 %. Por el contrario, en Armenia, Mercar, aumentó el acopio de alimentos en un 12,16 %; en Neiva, Surabastos, un 2,33 %; en Villavicencio, en la Central de Abastos, el incremento fue del 2,23 %; en Barranquilla, Barranquillita, fue del 1,79 %; en Bucaramanga, en Centroabastos, un 1,09 %, y en Pereira, Mercasa, llegó al 1,00 %.

De este modo, en Cenabastos y La Nueva Sexta, el grupo de los procesados registró un descenso en el aprovisiona-

miento de alimentos del 21,85 %, ante el menor suministro de panela, quesos y cuajadas; en la CMA y Coomerca, el

Gráfico 4. Volumen total de alimentos que fueron registrados en los mercados Mercar, Barranquillita, Corabastos, Las Flores, Centroabastos, Cavasa, Santa Helena, Cenabastos, La Nueva Sexta, CMA, Coomerca, Surabastos, Mercasa y la Central de Abastos de Villavicencio.

2014 (4 de septiembre al 29 de octubre)



Fuente: SIPSA, Ministerio de Agricultura y Desarrollo Rural-DANE.



grupo de las verduras y hortalizas disminuyó su oferta en un 5,98 %, ya que el menor acopio se debió a alimentos como la habichuela y el brócoli; en Cavasa y Santa Helena, en Cali, el menor abastecimiento fue generado por el grupo de los tubérculos, raíces y plátanos, que redujo el aprovisionamiento en un 5,59 %, ante la baja oferta de plátano hartón verde y yuca. Y en Corabastos y las Flores, el grupo de las frutas fue la causa del descenso en un 4,74 %, como resultado de las menores cantidades ingresadas de piña Gold y patilla.

Por el contrario, en la central de Mercar, el grupo de los procesados reportó los mayores inventarios, del orden del 112,63 %, por alimentos como la panela, las carnes frías y los embutidos; en Surabastos, del mismo modo, el grupo de los procesados aumentó su abastecimiento en un 114,12 %, pues se registró un mayor ingreso de bebidas lácteas. En el caso del mercado mayorista de Villavicencio, se reportó una mayor oferta de los tubérculos, raíces y plátanos, del orden del 15,48 %, donde el plá-

no hartón verde y la papa suprema fueron los productos que más incidieron; en Barranquilla, el grupo de procesados mejoró su oferta en un 17,65 %, a raíz de un mayor ingreso de huevos y confitería; en Centroabastos, de la misma manera, se identificó un mayor ingreso de alimentos procesados en un 14,20 %, como resultado del buen acopio de productos de panadería, carnes frías y embutidos. Y en Mercasa, igualmente, el grupo de los procesados registró un aumento en el aprovisionamiento del 6,32 %, como resultado de una mayor oferta de aceites y arroz.

Los grupos con mayor participación para la semana comprendida del 23 al 29 de octubre, para el acumulado de los mercados, fueron las verduras y hortalizas con un 27,56 %, seguidas por los tubérculos, raíces y plátanos con el 27,33 %, las frutas frescas con un 23,77 %, y los otros grupos, entre los que se encuentran las carnes, los procesados, los granos, los cereales, los lácteos, los huevos y los pescados, con 21,34 %.

Lo que más sube, lo que más baja

Ciudades	Lo que más sube	Lo que más baja
Barranquilla	Repollo blanco, coles, cebollín chino, guayabas agria y pera, queso costeño.	Habichuela, chόcolo mazorca, cebollas junca Aquitania y cabezonas blanca y roja peruana, mora de Castilla, mandarina común, zapote, papaya Maradol, plátano hartón verde, carne de res falda.
Bogotá, D. C.	Brόcoli, acelga, arveja verde en vaina, espinaca, chόcolo mazorca, pepino de rellenar, ahuyama, remolacha, rάbano rojo, uva verde, uva y pera importadas, papa R-12 negra, plátano guineo, manteca, queso cuajada, huevos rojos, frijol cargamanto rojo, harina precocida de maíz, alas de pollo sin costillar.	Pepino cohombro, pimentón, tomates chonto y larga vida, frijol verde cargamanto, zanahoria, habichuela, cebollas junca Aquitania y cabezona roja, guayaba pera, mango Tommy, mandarina arrayana, limón común, melón Cantalup, curuba, mora de Castilla, aguacate Hass, piña gold, granadilla, papas criollas sucia y limpia, plátano hartón verde, maíz amarillo cáscara, salmón filete congelado.
Bucaramanga	Chόcolo mazorca, rάbano rojo, repollos blanco y morado, tomate riñón, pepino cohombro, uchuva, tomate de árbol, zapote, ciruela roja, lulo, papa criolla limpia, yuca criolla, garbanzo importado, huevos rojos.	Acelga, ahuyama, zanahoria, cebollas junca y cabezona blanca, uva Isabela, mora de Castilla, mango Tommy, papaya Maradol, maracuyá, patilla, naranja Valencia, banano Urabá, granadilla, plátano hartón verde, arracacha amarilla, papa parda pastusa, lenteja importada, carne de res costilla.
Cali	Pimentón, ahuyama, coliflor, tomate de árbol, guayaba pera, mandarina arrayana, naranja Valencia, lulo, papa única, plátano hartón verde, tilapia filete congelado, frijoles calima y bolón, carnes de res bola de brazo y costilla, pescado cabezas.	Chόcolo mazorca, habichuela, cebolla cabezona roja peruana, pepino de rellenar, apio, lechuga Batavia, ajo importado, naranja común, limón Tahití, uva Isabela, piña gold, manzana roja importada, papaya Maradol, piña manzana, curuba, mango Tommy, papas criolla sucia y parda pastusa, yuca ICA, arracacha amarilla, sal yodada, pastas alimenticias.
Cartagena	Repollo blanco, ají dulce, berenjena, naranja común, curuba, tomate de árbol, papaya Maradol, granadilla, papa criolla limpia, yuca criolla, papa criolla limpia, frijol Zaragoza, huevo rojo A y panela cuadrada blanca.	Habichuela, ahuyama, chόcolo mazorca, pepino cohombro, tomate Riogrande, cebollas junca y cabezonas blanca y roja peruana, mora de Castilla, uva importada, mandarina común, maracuyá, tilapia roja entera fresca, mojarra lora entera fresca y congelada.
Cúcuta	Lechuga Batavia, frijol verde en vaina, coliflor, brόcoli, ajo, banano criollo, tomate de árbol, curuba, ciruela roja, manzanas roja y royal gala importadas, limones Tahití y comunes, piña perolera, huevos rojos, frijol Zaragoza, carnes de res sobrebarriga, lomo fino y de brazo.	Habichuela, cebolla cabezona blanca, pimentón, zanahoria, pepino cohombro, maracuyá, mora de Castilla, mango Tommy, mandarina y naranja comunes, papaya Maradol, papas criolla limpia, suprema y parda pastusa, maíz pira, queso costeño, carne de cerdo lomo sin hueso, carnes de res centro de pierna y molida murillo.
Medellín	Coliflor, brόcoli, pepino de rellenar, cebolla junca, frijol verde cargamanto, apio, cebolla junca, chόcolo mazorca, repollo blanco, pera importada, uchuva, manzanas verde y royal gala importadas, tomate de árbol, banano Urabá, aguacate papelillo, frijoles nima calima y radical, queso costeño, panela redonda.	Habichuela, arveja verde en vaina, espinaca, cebollas cabezonas blanca y roja importada, tomates chonto y larga vida, melón Cantalup, guayaba pera, papayas Maradol y redonda, naranja Valencia, tangelo, limón Tahití, papas nevada, criolla limpia y capira, maíz amarillo trillado y carnes de res falda.
Pereira	Pepino cohombro, ajo, lechuga Batavia, kiwi, mango común, guayaba pera, manzana royal gala importada, pera importada, yuca ICA, papa única, lenteja importada, carne de cerdo tocino barriga, carne de res muchacho.	Habichuela, tomate chonto, apio, arveja verde en vaina, coliflor, cebollas junca y cabezona blanca, maracuyá, piña gold, melón Cantalup, limón Tahití papaya Maradol, mango Tommy, papas nevada y criolla limpia, plátano hartón verde.

Verduras y hortalizas

Cayeron los precios de la cebolla cabezona



Fuente: Carulla.

A lo largo de la presente semana se registró una reducción en los precios de la cebolla cabezona blanca en veinticinco de los veintinueve mercados mayoristas donde se comercializó. La razón de este comportamiento fue el mayor nivel de abastecimiento desde Sogamoso, Duitama, Sáchica (Boyacá) y la Sabana de Bogotá, donde se presentaron nuevos cortes de cosecha, por lo que los productores decidieron adelantar las recolecciones con el fin de evitar que se dañe el producto por causa de las lluvias. En Pereira y Bucaramanga, por ejemplo, el kilo se negoció a \$775 y a \$753; un 12,09 % menos con respecto a la semana pasada.

De igual manera, cayeron las cotizaciones de la habichuela, la arveja verde en vaina, el pepino cohombro, la zanahoria, el pimentón, la remolacha, el chócolo mazorca, la cebolla junca y los tomates chonto, Riogrande y larga vida. En el caso de la zanahoria, su precio cayó esta vez en veintiuno de los veintisiete mercados donde se cotizó. De acuerdo con los comerciantes, la caída obedeció a un incremento en el volumen de oferta que llegó desde Túquerres (Nariño) y el altiplano cundiboyacense. En Tunja y Manizales, por ejemplo, la cotización disminuyó en más de un 20,00 %.

También bajó el precio de la habichuela, ya que aumentó su producción en los municipios de Lebrija, Girón (Santander), Ocaña (Norte de Santander), Fusagasugá (Cundinamarca), Palmira, Candelaria (Valle del Cauca), Cajamarca (Tolima), Sonsón, El Carmen de Viboral, Marinilla y El Santuario (Antioquia), así como del Eje Cafetero. Esta situación ocasionó el descenso de sus precios en treinta y cuatro de los cuaren-

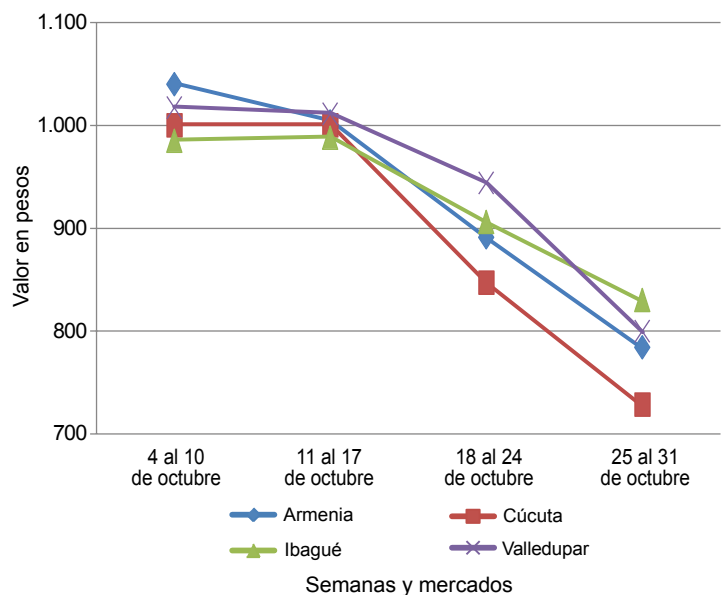
ta mercados donde se transó. En Bogotá D. C. y Medellín, la cotización disminuyó un 18,83 %, vendiéndose el kilo a \$2.016 y a \$917, respectivamente.

En el caso de la arveja verde en vaina, la tendencia a la baja se dio gracias al buen nivel de abastecimiento que se registró desde Sonsón, Marinilla, El Santuario (Antioquia), Ipiates (Nariño), El Dovio (Valle del Cauca), Pamplona y Ocaña (Norte de Santander), principalmente, lo que provocó la caída de sus precios en veintiuno de los treinta y tres mercados donde se ofreció esta semana.

Por otra parte, se reportó un incremento para los precios del brócoli, el repollo blanco, el frijol verde cargamanto, la coliflor, el pepino de rellenar y el tomate riñón. Respecto al brócoli, se observó que sus cotizaciones aumentaron en dieciocho de los veinticinco mercados donde se transó esta semana debido a una reducción en la oferta procedente de la Sabana de Bogotá, Antioquia y Boyacá. En este último, por ejemplo, las fuertes precipitaciones observadas en Duitama, Nobsa y Tibasosa afectaron la producción, ya que inundaron algunos de los cultivos.

Asimismo, se recibió una menor oferta de repollo blanco proveniente del altiplano cundiboyacense, donde los cultivos están finalizando. A esto se sumó un menor volumen de carga desde Antioquia y Cundinamarca, lo que adujo el incremento de sus precios.

Gráfico 5. Comportamiento de los precios de la cebolla cabezona blanca 2014 (4 al 31 de octubre)



Fuente: SIPSA-DANE.


**Cuadro 1. Mercados mayoristas. Precios de venta de verduras y hortalizas
 2014 (25 al 31 de octubre)**

Productos y mercados	Pesos por kilogramo				Tendencia	Productos y mercados	Pesos por kilogramo				Tendencia			
	Mínimo	Máximo	Medio				Mínimo	Máximo	Medio					
Acelga						Ajo (continuación)								
Armenia, Mercar	1.500	1.600	1.567	-	Pamplona (Norte de Santander)	2.000	2.500	2.190	-	Barranquilla, Barranquillita	3.000	3.200	3.100	=
Barranquilla, Barranquillita	3.000	3.200	3.100	=	Pasto (Nariño)	2.500	3.000	2.542	+	Bogotá, D. C., Corabastos	300	800	463	+++
Bogotá, D. C., Corabastos	300	800	463	+++	Pereira, La 41	2.778	3.111	3.028	+	Bucaramanga, Centroabastos	1.000	1.500	1.264	-
Bucaramanga, Centroabastos	1.000	1.500	1.264	-	Pereira, Mercasa	2.889	3.333	3.019	-	Cali, Cavasa	1.000	1.000	1.000	=
Cali, Cavasa	1.000	1.000	1.000	=	San Gil (Santander)	2.000	2.400	2.200	-	Cali, Santa Helena	1.500	1.500	1.500	+
Cali, Santa Helena	1.500	1.500	1.500	+	Sogamoso (Boyacá)	2.400	2.400	2.400	-	Cartagena, Bazurto	2.500	2.500	2.500	=
Cartagena, Bazurto	2.500	2.500	2.500	=	Tunja (Boyacá)	3.600	4.000	3.693	-	Chiquinquirá (Boyacá)	1.333	1.667	1.500	++
Chiquinquirá (Boyacá)	1.333	1.667	1.500	++	Valledupar, Mercabastos	2.900	2.900	2.900	-	Duitama (Boyacá)	800	800	800	=
Duitama (Boyacá)	800	800	800	=	Villavicencio, CAV	4.800	5.400	5.008	-	Ibaqué, Plaza La 21	720	800	740	+
Ibaqué, Plaza La 21	720	800	740	+						Ipiales (Nariño)	500	700	683	=
Ipiales (Nariño)	500	700	683	=						Medellín, Central				
Medellín, Central					Ajo importado					Mayorista de Antioquia	1.000	1.000	1.000	+
Mayorista de Antioquia	1.000	1.000	1.000	+	Armenia, Mercar	3.100	3.200	3.178	-	Neiva, Surabastos	1.500	1.500	1.500	=
Neiva, Surabastos	1.500	1.500	1.500	=	Barranquilla, Barranquillita	3.000	3.200	3.100	=	Pamplona (Norte de Santander)	1.600	1.600	1.600	=
Pamplona (Norte de Santander)	1.600	1.600	1.600	=	Barranquilla, Granabastos	2.800	3.300	3.025	-	Pasto (Nariño)	750	1.250	1.021	--
Pasto (Nariño)	750	1.250	1.021	--	Bogotá, D. C., Corabastos	3.500	4.000	3.738	-	Sogamoso (Boyacá)	1.000	1.000	1.000	=
Sogamoso (Boyacá)	1.000	1.000	1.000	=	Bucaramanga, Centroabastos	3.200	3.300	3.250	+	Tunja (Boyacá)	1.000	1.000	1.000	=
Tunja (Boyacá)	1.000	1.000	1.000	=	Buenaventura (Valle del Cauca)	3.200	3.500	3.367	=	Ubaté (Cundinamarca)	600	600	600	---
Ubaté (Cundinamarca)	600	600	600	---	Cali, Cavasa	2.900	3.500	3.175	-	Villavicencio, CAV	800	1.000	888	-
Villavicencio, CAV	800	1.000	888	-	Cali, Santa Helena	3.200	3.400	3.267	-					
					Cartagena, Bazurto	2.600	3.200	2.833	-					
					Cúcuta, Cenabastos	3.500	3.500	3.500	=					
Ahuyama					Ibaqué, Plaza La 21	3.500	4.500	3.950	-					
Armenia, Mercar	500	600	533	=	Ipiales (Nariño)	3.300	3.500	3.367	+					
Barranquilla, Barranquillita	500	571	515	-	Manizales (Caldas)	4.000	4.000	4.000	-					
Barranquilla, Granabastos	500	571	554	=	Medellín, Central									
Bogotá, D. C., Corabastos	1.000	1.200	1.108	+	Mayorista de Antioquia	2.200	2.500	2.413	=					
Bucaramanga, Centroabastos	600	650	613	-	Montería (Córdoba)	2.800	3.400	2.942	-					
Buenaventura (Valle del Cauca)	700	800	733	=	Neiva, Surabastos	3.600	3.800	3.717	=					
Cali, Cavasa	650	700	671	++	Palmira (Valle del Cauca)	3.400	3.400	3.400	-					
Cali, Santa Helena	600	600	600	=	Pamplona (Norte de Santander)	5.500	5.500	5.500	=					
Cartagena, Bazurto	700	743	713	--	Pasto (Nariño)	3.200	3.400	3.275	-					
Cartago (Valle del Cauca)	400	500	467	-	Pereira, La 41	3.400	3.600	3.500	=					
Cúcuta, Cenabastos	800	900	850	-	Pereira, Mercasa	3.200	3.600	3.400	+					
Duitama (Boyacá)	448	480	464	+	Popayán (Cauca)	3.300	3.400	3.375	+					
Ibaqué, Plaza La 21	800	800	800	n.d.	Sincelejo (Sucre)	2.700	2.800	2.783	-					
Manizales (Caldas)	700	800	763	-	Tuluá (Valle del Cauca)	3.500	3.900	3.675	-					
Medellín, Central														
Mayorista de Antioquia	450	500	475	=	Apio									
Montería (Córdoba)	300	400	324	+	Armenia, Mercar	1.600	1.900	1.767	-					
Neiva, Surabastos	640	960	800	-	Barranquilla, Barranquillita	900	1.000	950	=					
Palmira (Valle del Cauca)	700	700	700	=	Barranquilla, Granabastos	1.000	1.100	1.025	-					
Pamplona (Norte de Santander)	800	1.000	922	+	Bogotá, D. C., Corabastos	500	800	676	-					
Pereira, La 41	700	700	700	=	Bucaramanga, Centroabastos	1.000	1.000	1.000	+					
Pereira, Mercasa	600	700	633	=	Cali, Cavasa	706	824	765	--					
Popayán (Cauca)	400	440	420	+	Cali, Santa Helena	647	706	691	---					
Rionegro (Antioquia)	650	800	700	+	Cartagena, Bazurto	1.000	1.000	1.000	=					
San Gil (Santander)	700	700	700	++	Cartago (Valle del Cauca)	960	1.120	1.004	-					
Sincelejo (Sucre)	400	500	444	-	Chiquinquirá (Boyacá)	1.000	1.000	1.000	=					
Socorro (Santander)	700	700	700	+	Cúcuta, Cenabastos	833	1.000	944	+					
Sogamoso (Boyacá)	585	585	585	+	Ibaqué, Plaza La 21	960	960	960	+					
Tuluá (Valle del Cauca)	600	700	650	+	Ipiales (Nariño)	500	1.000	875	-					
Valledupar, Mercabastos	600	600	600	=	Manizales (Caldas)	1.120	1.280	1.180	-					
Valledupar, Mercado Nuevo	500	600	567	-	Marinilla (Antioquia)	500	550	520	-					
Villavicencio, CAV	1.000	1.100	1.088	+	Medellín, Central									
					Mayorista de Antioquia	500	800	613	++					
Ahuyamín (Sakata)					Medellín, Coomerca	600	1.000	860	+++					
Bogotá, D. C., Corabastos	800	860	803	-	Montería (Córdoba)	1.000	1.000	1.000	=					
San Gil (Santander)	600	600	600	=	Neiva, Surabastos	1.300	1.500	1.417	-					
					Palmira (Valle del Cauca)	1.500	1.500	1.500	=					
AjÍ dulce					Pamplona (Norte de Santander)	1.000	1.083	1.042	=					
Cartagena, Bazurto	1.125	2.000	1.608	+++	Pasto (Nariño)	1.500	2.000	1.583	--					
Medellín, Central					Pereira, La 41	1.167	1.250	1.208	-					
Mayorista de Antioquia	1.500	2.000	1.954	+	Pereira, Mercasa	1.000	1.250	1.115	-					
Montería (Córdoba)	1.500	2.000	1.795	+++	Rionegro (Antioquia)	600	1.000	829	+					
Sincelejo (Sucre)	1.500	2.000	1.694	+++	Socorro (Santander)	800	1.000	842	+					
Valledupar, Mercabastos	1.250	2.000	1.583	-	Tuluá (Valle del Cauca)	1.167	1.333	1.229	-					
Valledupar, Mercado Nuevo	1.250	2.000	1.583	-	Tunja (Boyacá)	1.200	1.300	1.223	-					
					Valledupar, Mercabastos	800	1.000	933	-					
AjÍ topito dulce					Villavicencio, CAV	1.200	1.600	1.392	+					
Barranquilla, Barranquillita	1.250	2.000	1.542	++										
					Arveja verde en vaina									
Ajo					Armenia, Mercar	1.440	1.600	1.480	-					
Bogotá, D. C., Corabastos	3.600	4.000	3.810	-	Barranquilla, Barranquillita	4.500	5.000	4.750	=					
Cartago (Valle del Cauca)	4.000	4.000	4.000	=	Barranquilla, Granabastos	4.500	5.000	4.667	++					
Chiquinquirá (Boyacá)	4.000	4.000	4.000	=	Bogotá, D. C., Corabastos	2.600	3.200	2.940	++					
Cúcuta, Cenabastos	1.667	2.167	1.929	+	Bucaramanga, Centroabastos	1.800	2.200	2.060	-					
Duitama (Boyacá)	2.200	2.400	2.300	-	Carmen de Viboral (Antioquia)	2.000	2.200	2.050	+					
Ibaqué, Plaza La 21	2.444	2.667	2.556	-	Cartago (Valle del Cauca)	1.760	2.080	1.956	-					
Ipiales (Nariño)	2.500	3.000	2.611	+++	Chiquinquirá (Boyacá)	2.000	2.200	2.150	--					
Manizales (Caldas)	3.125	3.750	3.438	-	Cúcuta, Cenabastos	2.500	3.800	3.084	-					
Medellín, Central					Duitama (Boyacá)	1.800	1.900	1.850	-					
Mayorista de Antioquia	3.500	5.000	4.167	+	El Santuario (Antioquia)	1.600	1.800	1.700	-					

Cuadro 1. Mercados mayoristas. Precios de venta de verduras y hortalizas (continuación)
2014 (25 al 31 de octubre)

Productos y mercados	Pesos por kilogramo				Tendencia	Productos y mercados	Pesos por kilogramo				Tendencia	
	Mínimo	Máximo	Medio	Precios			Mínimo	Máximo	Medio	Precios		
Arveja verde en vaina (continuación)												
Ibagué, Plaza La 21	1.600	2.000	1.822	-		Calabaza						
Ipiales (Nariño)	1.000	1.500	1.161	+	Bogotá, D. C., Corabastos	640	720	688	+			
La Ceja (Antioquia)	2.000	2.000	2.000	-	Cúcuta, Cenabastos	333	444	382	=			
Manizales (Caldas)	2.500	3.000	2.875	+	Medellín, Central							
Marinilla (Antioquia)	1.600	1.750	1.663	---	Mayorista de Antioquia	400	1.000	675	--			
Medellín, Central					Montería (Córdoba)	300	360	320	--			
Mayorista de Antioquia	1.400	1.800	1.575	--	Cebolla cabezona blanca							
Medellín, Coomerca	1.500	2.000	1.847	-	Armenia, Mercar	700	900	784	--			
Montería (Córdoba)	4.000	4.000	4.000	--	Barranquilla, Barranquillita	840	1.040	937	--			
Neiva, Surabastos	1.600	2.000	1.740	+	Barranquilla, Granabastos	920	1.080	990	--			
Palmira (Valle del Cauca)	1.160	1.300	1.223	-	Bogotá, D. C., Corabastos	600	800	730	-			
Pamplona (Norte de Santander)	2.000	2.917	2.571	-	Bucaramanga, Centroabastos	700	800	753	--			
Pereira, La 41	1.600	1.760	1.653	=	Cartagena, Bazurto	960	1.120	1.042	--			
Pereira, Mercasa	1.600	2.000	1.747	--	Cartago (Valle del Cauca)	800	1.000	889	--			
Rionegro (Antioquia)	1.500	2.000	1.700	---	Chiquinquirá (Boyacá)	800	1.200	975	-			
San Gil (Santander)	2.400	2.400	2.400	-	Cúcuta, Cenabastos	700	800	740	--			
San Vicente (Antioquia)	1.400	1.500	1.450	--	Duitama (Boyacá)	1.000	1.040	1.020	+			
Socorro (Santander)	2.240	2.400	2.293	+	Ibagué, Plaza La 21	700	960	803	--			
Sogamoso (Boyacá)	2.600	2.800	2.700	++	La Ceja (Antioquia)	1.000	1.500	1.133	--			
Sonsón (Antioquia)	1.333	1.417	1.358	--	Manizales (Caldas)	900	1.100	950	--			
Tunja (Boyacá)	1.800	2.200	2.040	+	Medellín, Central							
Ubaté (Cundinamarca)	1.800	1.900	1.850	+	Mayorista de Antioquia	833	1.200	1.037	-			
Villavicencio, CAV	1.600	2.000	1.863	-	Medellín, Coomerca	1.000	1.200	1.129	-			
Arveja verde en vaina pastusa					Montería (Córdoba)	900	1.200	1.108	-			
Buenaventura (Valle del Cauca)	1.200	1.200	1.200	---	Neiva, Surabastos	760	840	793	-			
Cali, Cavasa	1.000	1.200	1.054	-	Pamplona (Norte de Santander)	800	1.000	878	--			
Cali, Santa Helena	1.200	1.300	1.225	-	Pereira, La 41	720	840	780	--			
Manizales (Caldas)	2.000	2.500	2.281	-	Pereira, Mercasa	720	800	775	--			
Medellín, Central					Rionegro (Antioquia)	938	1.146	1.015	-			
Mayorista de Antioquia	1.200	1.600	1.320	--	San Gil (Santander)	900	1.000	984	-			
Pasto (Nariño)	900	1.200	1.047	-	Sincedejo (Sucre)	1.000	1.200	1.027	-			
Popayán (Cauca)	1.000	1.060	1.020	--	Socorro (Santander)	1.000	1.100	1.050	=			
Tuluá (Valle del Cauca)	1.200	1.360	1.300	-	Sogamoso (Boyacá)	600	600	600	=			
Berenjena					Tunja (Boyacá)	560	660	615	=			
Armenia, Mercar	1.500	1.600	1.550	-	Ubaté (Cundinamarca)	2.000	2.000	2.000	=			
Barranquilla, Barranquillita	375	375	375	=	Valledupar, Mercabastos	800	900	822	--			
Bogotá, D. C., Corabastos	1.400	2.000	1.760	--	Villavicencio, CAV	800	1.000	888	--			
Cali, Cavasa	2.000	2.000	2.000	=	Cebolla cabezona blanca bogotana							
Cartagena, Bazurto	1.125	2.200	1.627	+	Buenaventura (Valle del Cauca)	729	833	771	---			
Manizales (Caldas)	2.000	2.000	2.000	=	Cali, Santa Helena	583	625	604	n.d.			
Medellín, Central					Cebolla cabezona blanca importada							
Mayorista de Antioquia	1.000	1.500	1.358	--	Palmira (Valle del Cauca)	938	1.000	969	n.d.			
Montería (Córdoba)	750	875	844	+	Rionegro (Antioquia)	938	1.146	1.043	-			
Sincedejo (Sucre)	875	1.125	1.021	++	Cebolla cabezona blanca pastusa							
Brócoli					Buenaventura (Valle del Cauca)	625	729	681	---			
Armenia, Mercar	1.600	1.600	1.600	++	Cali, Cavasa	500	583	533	---			
Barranquilla, Barranquillita	4.000	4.500	4.250	=	Cali, Santa Helena	667	750	708	--			
Barranquilla, Granabastos	3.500	4.000	3.700	=	Palmira (Valle del Cauca)	792	792	792	---			
Bogotá, D. C., Corabastos	2.000	3.000	2.458	+++	Pasto (Nariño)	417	625	538	--			
Bucaramanga, Centroabastos	2.000	2.000	2.000	+	Popayán (Cauca)	521	542	538	---			
Cali, Cavasa	2.000	2.000	2.000	=	Cebolla cabezona blanca peruana							
Cali, Santa Helena	1.600	1.700	1.625	+	Buenaventura (Valle del Cauca)	792	1.042	917	--			
Cartagena, Bazurto	5.000	5.000	5.000	=	Cali, Cavasa	729	792	742	--			
Chiquinquirá (Boyacá)	1.200	1.200	1.200	++	Ipiales (Nariño)	745	851	810	-			
Cúcuta, Cenabastos	2.000	2.500	2.125	+	Pasto (Nariño)	729	833	795	--			
Duitama (Boyacá)	850	900	875	++	Popayán (Cauca)	833	854	844	---			
Ibagué, Plaza La 21	1.500	1.500	1.500	+++	Tuluá (Valle del Cauca)	729	833	760	--			
Ipiales (Nariño)	667	833	782	+++	Cebolla cabezona roja							
Manizales (Caldas)	2.000	2.400	2.244	+	Ibagué, Plaza La 21	1.800	1.800	1.800	n.d.			
Marinilla (Antioquia)	950	1.050	1.000	-	San Gil (Santander)	1.300	1.400	1.350	-			
Medellín, Central					Cebolla cabezona roja importada							
Mayorista de Antioquia	1.200	2.000	1.525	+	Barranquilla, Barranquillita	1.222	1.333	1.280	--			
Montería (Córdoba)	5.000	5.000	5.000	+++	Bogotá, D. C., Corabastos	1.250	1.354	1.313	--			
Neiva, Surabastos	3.000	3.500	3.217	+++	Bucaramanga, Centroabastos	1.354	1.458	1.380	-			
Palmira (Valle del Cauca)	833	1.167	1.028	++	Buenaventura (Valle del Cauca)	1.042	1.250	1.163	---			
Pamplona (Norte de Santander)	1.500	1.600	1.550	-	Medellín, Central							
Pasto (Nariño)	700	1.000	850	+	Mayorista de Antioquia	1.250	1.800	1.455	-			
Sogamoso (Boyacá)	1.100	1.200	1.150	+++	Montería (Córdoba)	1.000	1.200	1.100	-			
Tunja (Boyacá)	1.000	1.100	1.030	--	Palmira (Valle del Cauca)	1.146	1.146	1.146	---			
Ubaté (Cundinamarca)	1.500	1.500	1.500	+++	Cebolla cabezona roja ocañera							
Villavicencio, CAV	2.400	2.667	2.600	+	Barranquilla, Barranquillita	1.111	1.156	1.133	-			
Calabacín												
Bogotá, D. C., Corabastos	360	480	416	--								
Cali, Cavasa	1.700	1.800	1.758	+								
Medellín, Central												
Mayorista de Antioquia	1.000	1.500	1.242	+++								
Tunja (Boyacá)	625	625	625	n.d.								
Ubaté (Cundinamarca)	1.500	1.500	1.500	=								


Cuadro 1. Mercados mayoristas. Precios de venta de verduras y hortalizas (continuación)
2014 (25 al 31 de octubre)

Productos y mercados	Pesos por kilogramo				Tenden- cia	Productos y mercados	Pesos por kilogramo				Tenden- cia		
	Mínimo	Máximo	Medio				Mínimo	Máximo	Medio				
Cebolla cabezona roja ocañera (continuación)						Cebollín chino							
Barranquilla, Granabastos	1.111	1.111	1.111	-		Barranquilla, Barranquillita	1.500	3.000	2.125	+++			
Cartagena, Bazurto	1.429	1.444	1.437	-		Cartagena, Bazurto	4.000	4.000	4.000	=			
Cúcuta, Cenabastos	2.292	2.500	2.396	=		Chócolo mazorca							
Sincelejo (Sucre)	889	1.143	1.048	-		Armenia, Mercar	686	714	700	-			
Valledupar, Mercabastos	1.000	1.000	1.000	--		Armenia, Retiro	643	714	690	-			
Valledupar, Mercado Nuevo	1.000	1.000	1.000	--		Barranquilla, Barranquillita	324	351	338	-			
Cebolla cabezona roja peruana						Bogotá, D. C., Corabastos	1.000	1.300	1.193	+			
Barranquilla, Granabastos	1.222	1.267	1.233	--		Bucaramanga, Centroabastos	1.125	1.600	1.325	++			
Cali, Cavasa	938	1.250	1.059	--		Buenaventura (Valle del Cauca)	643	714	702	--			
Cartagena, Bazurto	1.087	1.429	1.267	--		Cali, Cavasa	500	643	543	---			
Ipiiales (Nariño)	851	1.170	1.022	--		Cali, Santa Helena	500	714	595	---			
Neiva, Surabastos	1.200	1.300	1.276	-		Cartagena, Bazurto	325	375	363	-			
Pamplona (Norte de Santander)	1.458	1.667	1.563	+		Cartago (Valle del Cauca)	700	750	733	+			
Pasto (Nariño)	938	1.250	1.134	--		Chiquinquirá (Boyacá)	800	800	800	-			
Sincelejo (Sucre)	870	1.304	1.134	--		Cúcuta, Cenabastos	727	818	739	-			
Valledupar, Mercabastos	1.000	1.200	1.025	--		Duitama (Boyacá)	1.055	1.091	1.073	-			
Valledupar, Mercado Nuevo	1.000	1.000	1.000	--		El Santuario (Antioquia)	1.063	1.125	1.109	-			
Cebolla junca						Ibagué, Plaza La 21	800	1.040	910	+			
Armenia, Mercar	640	880	720	---		Ipiiales (Nariño)	571	714	643	+			
Barranquilla, Granabastos	1.933	2.200	2.083	-		Manizales (Caldas)	538	538	538	--			
Bucaramanga, Centroabastos	938	938	938	--		Marinilla (Antioquia)	792	875	830	-			
Cartagena, Bazurto	1.029	1.176	1.130	--		Medellín, Central							
Cartago (Valle del Cauca)	640	720	676	---		Mayorista de Antioquia	706	941	796	+			
Chiquinquirá (Boyacá)	1.042	1.167	1.104	-		Medellín, Coomerca	733	867	802	+			
Ipiiales (Nariño)	750	1.000	938	--		Montería (Córdoba)	600	700	643	++			
La Ceja (Antioquia)	1.040	1.200	1.169	-		Neiva, Surabastos	832	880	876	--			
Manizales (Caldas)	800	960	860	--		Pamplona (Norte de Santander)	455	545	467	++			
Medellín, Central						Pasto (Nariño)	714	929	821	++			
Mayorista de Antioquia	588	1.200	926	+		Peñol (Antioquia)	792	875	828	-			
Medellín, Coomerca	1.000	1.500	1.235	+++		Popayán (Cauca)	857	886	864	+++			
Montería (Córdoba)	1.250	1.500	1.333	++		Rionegro (Antioquia)	643	1.000	818	-			
Pereira, La Bella	333	400	383	---		San Gil (Santander)	625	750	708	-			
Pereira, La 41	400	533	489	--		San Vicente (Antioquia)	708	750	731	--			
Pereira, Mercasa	333	667	558	---		Sincelejo (Sucre)	360	400	382	-			
Rionegro (Antioquia)	917	1.083	1.003	--		Socorro (Santander)	625	750	688	--			
Sincelejo (Sucre)	800	800	800	++		Sogamoso (Boyacá)	1.000	1.000	1.000	=			
Sonsón (Antioquia)	720	800	770	+++		Sonsón (Antioquia)	550	600	588	=			
Ubaté (Cundinamarca)	1.120	1.120	1.120	-		Tuluá (Valle del Cauca)	643	714	679	=			
Valledupar, Mercabastos	1.000	1.167	1.148	--		Tunja (Boyacá)	800	1.000	910	+++			
Villavicencio, CAV	1.304	1.522	1.322	--		Valledupar, Mercabastos	1.067	1.333	1.156	+			
Cebolla junca Aquitania						Villavicencio, CAV	1.400	1.600	1.492	+			
Barranquilla, Barranquillita	1.200	1.333	1.267	---		Cidra							
Bogotá, D. C., Corabastos	667	1.111	870	---		Ibagué, Plaza La 21	800	800	800	=			
Bucaramanga, Centroabastos	781	938	911	--		Marinilla (Antioquia)	1.100	1.150	1.124	++			
Buenaventura (Valle del Cauca)	1.700	1.750	1.733	--		Medellín, Central							
Duitama (Boyacá)	833	833	833	+		Mayorista de Antioquia	1.000	1.500	1.238	--			
Ibagué, Plaza La 21	1.120	1.320	1.257	-		Peñol (Antioquia)	1.050	1.150	1.100	-			
Neiva, Surabastos	613	667	647	---		San Vicente (Antioquia)	1.000	1.100	1.050	-			
San Gil (Santander)	2.400	2.400	2.400	-		Villavicencio, CAV	1.440	2.240	1.583	++			
Sogamoso (Boyacá)	567	600	583	-		Cilantro							
Tuluá (Valle del Cauca)	1.333	1.333	1.333	=		Armenia, Mercar	1.200	1.600	1.450	+			
Tunja (Boyacá)	600	733	660	--		Barranquilla, Barranquillita	3.500	6.000	4.500	+++			
Cebolla junca Berlín						Bogotá, D. C., Corabastos	800	1.500	1.055	---			
Barranquilla, Barranquillita	833	1.267	1.117	--		Bucaramanga, Centroabastos	6.000	7.000	6.125	+			
Cúcuta, Cenabastos	781	1.094	931	-		Buenaventura (Valle del Cauca)	1.750	2.000	1.917	=			
Pamplona (Norte de Santander)	688	844	776	-		Cali, Cavasa	1.000	1.000	1.000	=			
Valledupar, Mercabastos	1.000	1.167	1.111	--		Cali, Santa Helena	800	1.000	888	-			
Cebolla junca pastusa						Cartagena, Bazurto	2.000	2.600	2.442	-			
Cali, Cavasa	800	889	815	--		Cartago (Valle del Cauca)	1.000	1.500	1.222	-			
Cali, Santa Helena	756	800	789	--		Chiquinquirá (Boyacá)	1.500	3.000	2.156	+++			
Palmira (Valle del Cauca)	667	667	667	+		Cúcuta, Cenabastos	4.000	5.000	4.542	+			
Pasto (Nariño)	489	578	526	---		Duitama (Boyacá)	2.667	2.833	2.750	+++			
Popayán (Cauca)	756	978	859	-		Ibagué, Plaza La 21	1.000	1.200	1.180	---			
Cebolla junca Tenerife						Ipiiales (Nariño)	600	1.200	850	++			
Cali, Cavasa	700	1.250	994	++		La Ceja (Antioquia)	2.000	3.000	2.722	++			
Cali, Santa Helena	900	1.000	933	--		Manizales (Caldas)	2.800	3.200	2.967	++			
Palmira (Valle del Cauca)	578	667	622	--		Marinilla (Antioquia)	700	1.000	846	+++			
Cebolla puerro						Medellín, Central							
Cali, Cavasa	2.000	2.000	2.000	=		Mayorista de Antioquia	1.000	2.000	1.179	+			
Cali, Santa Helena	2.300	2.500	2.467	-		Medellín, Coomerca	800	2.000	1.241	+++			
Cúcuta, Cenabastos	2.000	2.000	2.000	=		Montería (Córdoba)	2.000	3.000	2.333	+			
Medellín, Central						Neiva, Surabastos	3.333	5.333	4.111	-			
Mayorista de Antioquia	500	1.000	775	-		Palmira (Valle del Cauca)	1.000	1.000	1.000	=			
Pamplona (Norte de Santander)	1.750	1.750	1.750	=		Pamplona (Norte de Santander)	1.667	2.000	1.833	=			
						Pasto (Nariño)	2.500	3.500	2.917	--			
						Pereira, La 41	750	1.000	875	--			
						Pereira, Mercasa	750	1.000	906	---			
						Popayán (Cauca)	1.500	1.750	1.583	+			
						Rionegro (Antioquia)	1.000	2.000	1.521	-			

Cuadro 1. Mercados mayoristas. Precios de venta de verduras y hortalizas (continuación)
2014 (25 al 31 de octubre)

Productos y mercados	Pesos por kilogramo				Tenden- cia	Productos y mercados	Pesos por kilogramo				Tenden- cia
	Mínimo	Máximo	Medio				Mínimo	Máximo	Medio		
Cilantro (continuación)						Frijol verde cargamanto (continuación)					
Sincelejo (Sucre)	3.000	4.000	3.333		++	La Ceja (Antioquia)	2.300	2.700	2.472		+
Sogamoso (Boyacá)	3.667	4.000	3.833		+++	Marinilla (Antioquia)	2.200	2.600	2.408		+
Tuluá (Valle del Cauca)	1.250	1.250	1.250		=	Medellín, Central					
Tunja (Boyacá)	1.250	2.250	1.867		--	Mayorista de Antioquia	2.200	2.800	2.492		++
Ubaté (Cundinamarca)	2.500	2.500	2.500		=	Medellín, Coomerca	2.200	3.000	2.706		++
Valledupar, Mercabastos	2.500	2.500	2.500		=	Pasto (Nariño)	2.300	2.400	2.375		+
Valledupar, Mercado Nuevo	2.500	2.500	2.500		=	Peñol (Antioquia)	2.400	2.700	2.550		+
Villavicencio, CAV	1.500	2.500	1.917		-	Popayán (Cauca)	2.600	2.700	2.625		+
Coles						Rionegro (Antioquia)	2.000	2.600	2.321		-
Barranquilla, Barranquillita	1.500	3.000	2.042		+++	San Vicente (Antioquia)	2.200	2.400	2.300		+
Bogotá, D. C., Corabastos	1.000	1.200	1.050		--	Sogamoso (Boyacá)	2.400	2.400	2.400		=
Medellín, Central						Sonsón (Antioquia)	1.750	1.800	1.788		=
Mayorista de Antioquia	800	1.000	900		--	Tunja (Boyacá)	2.400	2.800	2.573		+
Medellín, Coomerca	1.000	1.200	1.046		-	Villavicencio, CAV	2.200	2.800	2.642		-
Coliflor						Frijol verde en vaina					
Armenia, Mercar	2.000	2.222	2.093		-	Armenia, Mercar	2.720	2.880	2.773		+
Barranquilla, Barranquillita	4.000	4.500	4.250		=	Barranquilla, Barranquillita	4.500	5.000	4.750		=
Barranquilla, Granabastos	3.500	4.000	3.667		=	Barranquilla, Granabastos	4.000	4.500	4.333		=
Bogotá, D. C., Corabastos	800	1.000	933		+	Bucaramanga, Centroabastos	2.400	3.400	2.914		-
Bucaramanga, Centroabastos	2.000	2.000	2.000		+	Buenaventura (Valle del Cauca)	2.800	3.200	3.000		-
Cali, Cavasa	1.500	1.800	1.642		+	Cartago (Valle del Cauca)	2.700	3.200	2.889		+
Cali, Santa Helena	1.600	1.700	1.625		+	Chiquinquirá (Boyacá)	2.600	2.800	2.638		+
Cartagena, Bazurto	5.000	5.000	5.000		=	Cúcuta, Cenabastos	2.000	2.500	2.302		+
Cartago (Valle del Cauca)	1.200	1.600	1.360		-	Duitama (Boyacá)	1.700	1.800	1.750		+
Chiquinquirá (Boyacá)	1.200	1.200	1.200		--	Ibagué, Plaza La 21	2.400	3.040	2.727		+
Cúcuta, Cenabastos	2.000	2.500	2.125		+	Ipiales (Nariño)	1.636	1.727	1.659		+
Duitama (Boyacá)	1.000	1.100	1.050		+	Manizales (Caldas)	2.500	2.700	2.583		=
Ipiales (Nariño)	833	917	847		+++	Montería (Córdoba)	1.800	3.000	2.222		--
Manizales (Caldas)	1.800	2.000	1.867		=	Neiva, Surabastos	2.800	3.200	3.027		-
Marinilla (Antioquia)	1.150	1.400	1.288		++	Pereira, Mercasa	2.500	3.000	2.846		++
Medellín, Central						San Gil (Santander)	2.160	2.800	2.400		+++
Mayorista de Antioquia	1.500	2.200	1.790		+++	Sincelejo (Sucre)	2.200	3.000	2.633		+
Montería (Córdoba)	4.000	4.000	4.000		-	Socorro (Santander)	2.240	2.400	2.320		+
Neiva, Surabastos	1.800	2.000	1.850		-	Tunja (Boyacá)	1.800	2.000	1.930		+
Neiva, Surabastos	1.800	2.000	1.850		-	Haba verde					
Palmira (Valle del Cauca)	1.000	1.400	1.267		+	Bogotá, D. C., Corabastos	900	1.200	1.020		+
Pamplona (Norte de Santander)	1.333	1.417	1.375		-	Chiquinquirá (Boyacá)	600	600	600		--
Pasto (Nariño)	800	1.000	917		+	Cúcuta, Cenabastos	1.000	1.000	1.000		=
Pereira, La 41	1.500	1.667	1.583		=	Duitama (Boyacá)	760	800	780		=
Pereira, Mercasa	1.250	1.667	1.444		-	Ipiales (Nariño)	400	600	538		-
Popayán (Cauca)	1.083	1.083	1.083		-	Pamplona (Norte de Santander)	500	667	593		-
Sogamoso (Boyacá)	800	800	800		+	Sogamoso (Boyacá)	700	700	700		+++
Tunja (Boyacá)	1.100	1.200	1.160		-	Tunja (Boyacá)	400	500	444		--
Ubaté (Cundinamarca)	1.500	1.500	1.500		=	Ubaté (Cundinamarca)	750	750	750		=
Villavicencio, CAV	1.400	1.800	1.658		+	Habichuela					
Espinaca						Armenia, Mercar	960	1.280	1.107		--
Armenia, Mercar	2.444	2.444	2.444		+	Barranquilla, Barranquillita	1.250	1.800	1.488		--
Barranquilla, Barranquillita	4.000	4.500	4.250		=	Barranquilla, Granabastos	1.250	1.750	1.483		--
Barranquilla, Granabastos	3.600	4.000	3.867		=	Bogotá, D. C., Corabastos	1.760	2.240	2.016		--
Bogotá, D. C., Corabastos	800	1.000	960		++	Bucaramanga, Centroabastos	1.500	1.500	1.500		-
Bucaramanga, Centroabastos	2.000	2.000	2.000		+	Buenaventura (Valle del Cauca)	1.200	1.760	1.467		--
Cali, Cavasa	1.400	1.500	1.429		-	Cali, Cavasa	1.200	1.400	1.308		--
Cartagena, Bazurto	6.000	7.000	6.500		=	Cali, Santa Helena	1.200	1.600	1.400		--
Chiquinquirá (Boyacá)	1.500	1.500	1.500		=	Cartagena, Bazurto	1.500	1.900	1.746		--
Duitama (Boyacá)	2.333	2.333	2.333		+	Cartago (Valle del Cauca)	1.040	1.280	1.138		--
Ibagué, Plaza La 21	1.556	1.778	1.611		+	Chiquinquirá (Boyacá)	1.667	1.852	1.759		-
Ipiales (Nariño)	700	700	700		=	Cúcuta, Cenabastos	1.000	1.250	1.125		--
Manizales (Caldas)	2.500	3.000	2.833		=	Duitama (Boyacá)	1.650	1.750	1.700		=
Marinilla (Antioquia)	500	600	558		--	El Santuario (Antioquia)	500	1.000	788		--
Medellín, Central						Ibagué, Plaza La 21	1.600	2.400	1.957		+
Mayorista de Antioquia	1.000	1.800	1.250		-	Ipiales (Nariño)	1.333	2.000	1.759		--
Medellín, Coomerca	1.500	2.000	1.625		++	La Ceja (Antioquia)	1.000	1.200	1.044		--
Neiva, Surabastos	1.765	2.588	2.147		--	Manizales (Caldas)	1.040	1.920	1.503		+
Pamplona (Norte de Santander)	1.600	1.600	1.600		=	Marinilla (Antioquia)	750	1.000	847		--
Pasto (Nariño)	1.000	1.500	1.146		-	Medellín, Central					
Sogamoso (Boyacá)	4.000	4.000	4.000		+++	Mayorista de Antioquia	700	1.100	917		--
Tunja (Boyacá)	1.500	1.667	1.633		-	Medellín, Coomerca	1.100	1.500	1.209		--
Ubaté (Cundinamarca)	1.765	1.765	1.765		+++	Montería (Córdoba)	1.500	1.800	1.639		--
Villavicencio, CAV	1.200	1.600	1.400		++	Neiva, Surabastos	1.200	1.760	1.433		--
Frijol verde bolo						Palmira (Valle del Cauca)	1.200	1.400	1.300		--
Cúcuta, Cenabastos	3.300	3.500	3.442		+	Pamplona (Norte de Santander)	1.000	1.250	1.181		--
Pamplona (Norte de Santander)	2.600	2.917	2.758		-	Pasto (Nariño)	1.800	2.400	2.100		-
Frijol verde cargamanto						Pereira, La 41	800	1.600	1.167		--
Bogotá, D. C., Corabastos	2.800	3.200	2.975		-	Pereira, Mercasa	960	1.440	1.255		--
Cali, Cavasa	2.700	2.800	2.725		+	Popayán (Cauca)	1.120	1.200	1.140		--
Cali, Santa Helena	2.600	2.800	2.750		+	Rionegro (Antioquia)	700	1.000	910		--
Carmen de Viboral (Antioquia)	2.200	2.300	2.250		+	San Gil (Santander)	1.364	1.364	1.364		=
El Santuario (Antioquia)	2.400	2.600	2.508		+	Sincelejo (Sucre)	1.200	1.500	1.383		--

**Cuadro 1. Mercados mayoristas. Precios de venta de verduras y hortalizas (continuación)**
2014 (25 al 31 de octubre)

Productos y mercados	Pesos por kilogramo				Tendencia	Productos y mercados	Pesos por kilogramo				Tendencia
	Mínimo	Máximo	Medio	Precios			Mínimo	Máximo	Medio	Precios	
Habichuela (continuación)						Pepino cohombro (continuación)					
Socorro (Santander)	1.273	1.364	1.333		+	La Ceja (Antioquia)	800	1.000	897		-
Sogamoso (Boyacá)	2.000	2.000	2.000		=	Manizales (Caldas)	1.000	1.200	1.050		-
Sonsón (Antioquia)	1.300	1.400	1.350		-	Marinilla (Antioquia)	400	500	445		---
Tuluá (Valle del Cauca)	1.040	1.280	1.150		---	Medellín, Central					
Tunja (Boyacá)	1.600	2.000	1.813		---	Mayorista de Antioquia	700	800	725		-
Ubaté (Cundinamarca)	2.240	2.400	2.320		---	Medellín, Coomerca	800	900	879		-
Valledupar, Mercabastos	1.000	1.250	1.125		---	Montería (Córdoba)	700	800	725		-
Villavicencio, CAV	1.667	2.500	2.021		--	Neiva, Surabastos	615	769	718		++
Habichuela larga						Palmira (Valle del Cauca)	700	900	808		---
Barranquilla, Barranquillita	1.500	2.000	1.750		--	Pamplona (Norte de Santander)	800	1.000	900		---
Montería (Córdoba)	2.000	3.000	2.569		-	Pasto (Nariño)	1.000	1.200	1.100		+
Lechuga Batavia						Pereira, La 41	800	1.000	963		++
Armenia, Mercar	1.333	1.583	1.472		-	Pereira, Mercasa	700	900	813		+
Barranquilla, Barranquillita	900	1.000	950		=	Popayán (Cauca)	462	462	462		+
Barranquilla, Granabastos	800	1.200	975		=	Rionegro (Antioquia)	400	600	479		-
Bogotá, D. C., Corabastos	800	1.200	965		=	San Gil (Santander)	480	560	520		--
Bucaramanga, Centroabastos	833	1.000	982		=	Sincelejo (Sucre)	400	600	450		---
Buenaventura (Valle del Cauca)	1.200	1.300	1.250		+	Socorro (Santander)	400	480	440		=
Cali, Cavasa	462	538	487		--	Sogamoso (Boyacá)	900	900	900		-
Cali, Santa Helena	538	615	577		-	Sonsón (Antioquia)	550	600	583		+
Cartagena, Bazaruto	933	1.133	1.039		-	Tuluá (Valle del Cauca)	600	700	675		-
Cartago (Valle del Cauca)	960	1.280	1.058		-	Tunja (Boyacá)	760	800	792		-
Chiquinquirá (Boyacá)	1.000	1.000	1.000		=	Valledupar, Mercabastos	500	600	567		--
Cúcuta, Cenabastos	833	1.000	917		++	Villavicencio, CAV	800	1.200	967		-
Duitama (Boyacá)	850	900	875		+	Pepino de rellenar					
Ibagué, Plaza La 21	960	1.120	1.080		++	Armenia, Mercar	1.400	1.400	1.400		++
Ipiales (Nariño)	231	385	359		+	Bogotá, D. C., Corabastos	1.250	1.600	1.413		+++
Manizales (Caldas)	1.200	1.600	1.388		-	Cali, Cavasa	1.500	1.600	1.546		-
Marinilla (Antioquia)	400	550	489		---	Chiquinquirá (Boyacá)	933	1.133	1.053		+
Medellín, Central						Duitama (Boyacá)	800	867	833		-
Mayorista de Antioquia	429	563	496		-	Ibagué, Plaza La 21	1.000	1.440	1.288		++
Medellín, Coomerca	429	500	468		+	Medellín, Central					
Montería (Córdoba)	700	1.000	867		+	Mayorista de Antioquia	1.500	2.000	1.742		++
Neiva, Surabastos	1.120	1.200	1.140		+	Neiva, Surabastos	1.600	1.600	1.600		-
Palmira (Valle del Cauca)	615	692	654		+	San Gil (Santander)	960	1.120	1.040		+
Pamplona (Norte de Santander)	833	833	833		=	Sogamoso (Boyacá)	733	800	767		+
Pasto (Nariño)	462	615	532		-	Tunja (Boyacá)	833	1.000	900		+
Pereira, La 41	1.083	1.167	1.139		+	Ubaté (Cundinamarca)	1.200	1.200	1.200		+++
Pereira, Mercasa	1.000	1.333	1.115		+	Villavicencio, CAV	1.200	1.800	1.554		++
Popayán (Cauca)	583	750	688		-	Perejil					
Rionegro (Antioquia)	500	800	645		-	Armenia, Mercar	3.500	3.500	3.500		=
San Gil (Santander)	1.250	1.333	1.278		-	Barranquilla, Barranquillita	3.500	4.000	3.750		=
Sincelejo (Sucre)	700	800	733		-	Bogotá, D. C., Corabastos	1.333	1.667	1.552		-
Sogamoso (Boyacá)	1.000	1.100	1.050		=	Bucaramanga, Centroabastos	4.000	6.000	4.750		++
Sonsón (Antioquia)	250	278	268		-	Chiquinquirá (Boyacá)	1.667	2.667	2.250		+++
Tuluá (Valle del Cauca)	846	923	885		+	Duitama (Boyacá)	2.333	2.667	2.500		=
Tunja (Boyacá)	1.000	1.200	1.173		++	Ibagué, Plaza La 21	2.500	3.000	2.875		--
Ubaté (Cundinamarca)	800	800	800		---	Ipiales (Nariño)	1.000	2.000	1.500		--
Valledupar, Mercabastos	833	1.000	926		--	Manizales (Caldas)	3.200	3.200	3.200		=
Villavicencio, CAV	1.200	1.400	1.233		-	Medellín, Central					
Lechuga cressa morada						Mayorista de Antioquia	1.000	1.700	1.471		--
Bogotá, D. C., Corabastos	2.667	2.667	2.667		-	Montería (Córdoba)	8.000	8.000	8.000		=
Medellín, Central						Neiva, Surabastos	4.000	4.000	4.000		=
Mayorista de Antioquia	1.700	2.000	1.950		-	Pamplona (Norte de Santander)	3.000	3.000	3.000		=
Lechuga cressa verde						Pasto (Nariño)	2.500	3.000	2.708		-
Bogotá, D. C., Corabastos	2.333	3.000	2.594		-	Sogamoso (Boyacá)	1.667	1.667	1.667		=
Cali, Cavasa	2.000	2.000	2.000		=	Tunja (Boyacá)	2.000	2.667	2.300		--
Medellín, Central						Pimentón					
Mayorista de Antioquia	1.600	2.000	1.942		-	Armenia, Mercar	1.500	1.700	1.600		--
Neiva, Surabastos	1.200	1.200	1.200		=	Barranquilla, Barranquillita	1.250	1.417	1.354		=
Villavicencio, CAV	4.800	5.600	5.433		-	Barranquilla, Granabastos	1.417	1.667	1.563		=
Pepino cohombro						Bogotá, D. C., Corabastos	2.000	2.500	2.298		-
Armenia, Mercar	800	800	800		+	Bucaramanga, Centroabastos	1.667	2.500	1.950		-
Barranquilla, Barranquillita	800	900	856		+	Buenaventura (Valle del Cauca)	1.714	1.857	1.762		-
Barranquilla, Granabastos	625	750	706		+	Cali, Cavasa	2.000	2.000	2.000		++
Bogotá, D. C., Corabastos	1.000	1.200	1.100		---	Cali, Santa Helena	1.800	2.000	1.900		+
Bucaramanga, Centroabastos	480	800	635		++	Cartagena, Bazaruto	1.833	2.083	1.965		-
Buenaventura (Valle del Cauca)	700	800	767		=	Cartago (Valle del Cauca)	1.700	2.000	1.856		++
Cali, Cavasa	467	533	500		-	Chiquinquirá (Boyacá)	1.100	1.100	1.100		=
Cali, Santa Helena	500	533	522		-	Cúcuta, Cenabastos	1.667	2.083	1.810		--
Cartagena, Bazaruto	920	1.040	960		-	Duitama (Boyacá)	1.760	1.760	1.760		+
Cartago (Valle del Cauca)	800	1.000	856		+++	El Santuario (Antioquia)	1.300	1.800	1.475		-
Cúcuta, Cenabastos	600	700	643		--	Ibagué, Plaza La 21	2.000	2.500	2.200		---
Duitama (Boyacá)	660	700	680		--	Ipiales (Nariño)	1.800	3.000	2.400		+++
El Santuario (Antioquia)	400	500	450		--	La Ceja (Antioquia)	2.000	2.000	2.000		=
Ibagué, Plaza La 21	560	800	720		--	Manizales (Caldas)	1.800	2.200	2.000		+
Ipiales (Nariño)	1.167	1.333	1.278		-	Marinilla (Antioquia)	1.300	1.600	1.468		-
						Medellín, Central					
						Mayorista de Antioquia	2.000	2.200	2.042		-



Cuadro 1. Mercados mayoristas. Precios de venta de verduras y hortalizas (continuación)
2014 (25 al 31 de octubre)

Productos y mercados	Pesos por kilogramo			
	Mínimo	Máximo	Medio	Tendencia
Pimentón (continuación)				
Medellín, Coomerca	1.600	2.000	1.870	-
Montería (Córdoba)	1.600	2.800	2.278	--
Neiva, Surabastos	1.429	2.000	1.762	--
Palmira (Valle del Cauca)	1.500	1.700	1.600	--
Pamplona (Norte de Santander)	2.083	2.667	2.410	+
Pasto (Nariño)	1.800	2.400	2.117	+++
Peñol (Antioquia)	1.350	1.700	1.496	--
Pereira, La 41	1.800	2.200	2.000	=
Pereira, Mercasa	1.500	2.000	1.763	-
Popayán (Cauca)	1.286	2.000	1.643	--
Rionegro (Antioquia)	1.350	1.800	1.518	--
San Gil (Santander)	1.000	1.071	1.048	--
Sincelejo (Sucre)	1.500	2.200	1.822	--
Socorro (Santander)	929	1.071	1.000	-
Sogamoso (Boyacá)	1.000	1.000	1.000	-
Sonsón (Antioquia)	1.800	2.000	1.925	+++
Tuluá (Valle del Cauca)	1.300	1.400	1.350	--
Tunja (Boyacá)	1.643	2.143	1.990	++
Ubaté (Cundinamarca)	2.400	2.400	2.400	+
Valledupar, Mercabastos	1.250	2.083	1.625	---
Valledupar, Mercado Nuevo	1.417	2.083	1.722	---
Villavicencio, CAV	2.083	2.750	2.333	-
Pimentón verde				
Bucaramanga, Centroabastos	692	769	750	-
Cartagena, Bazurto	2.100	2.300	2.200	-
Rábano rojo				
Armenia, Mercar	1.000	1.250	1.208	-
Barranquilla, Barranquillita	3.500	4.000	3.750	=
Bogotá, D. C., Corabastos	333	556	449	+
Bucaramanga, Centroabastos	2.000	2.500	2.125	+
Cali, Cavasa	2.000	2.000	2.000	=
Cartagena, Bazurto	4.000	4.000	4.000	=
Manizales (Caldas)	3.000	3.000	3.000	=
Medellín, Central				
Mayorista de Antioquia	1.800	2.500	2.260	-
Montería (Córdoba)	4.000	5.000	4.667	-
Neiva, Surabastos	2.000	3.500	2.708	--
Pasto (Nariño)	1.000	2.000	1.333	--
Remolacha				
Armenia, Mercar	352	432	393	-
Barranquilla, Barranquillita	583	600	592	=
Barranquilla, Granabastos	667	750	696	+
Bogotá, D. C., Corabastos	333	500	389	+
Bucaramanga, Centroabastos	500	700	598	-
Cartagena, Bazurto	633	750	687	-
Chiquinquirá (Boyacá)	400	500	450	-
Duitama (Boyacá)	760	760	760	-
El Santuario (Antioquia)	500	600	575	-
Ibagué, Plaza La 21	640	720	667	-
Ipiales (Nariño)	833	833	833	+++
La Ceja (Antioquia)	800	1.000	911	+
Manizales (Caldas)	455	545	477	=
Medellín, Central				
Mayorista de Antioquia	500	700	621	-
Medellín, Coomerca	700	1.000	870	++
Montería (Córdoba)	700	900	850	-
Neiva, Surabastos	448	528	492	-
Rionegro (Antioquia)	600	800	713	-
San Gil (Santander)	700	800	711	+
Sogamoso (Boyacá)	600	640	620	-
Tunja (Boyacá)	300	360	343	-
Valledupar, Mercabastos	417	583	495	--
Villavicencio, CAV	500	667	646	-
Remolacha antioqueña				
Sincelejo (Sucre)	800	1.000	847	-
Remolacha bogotana				
Buenaventura (Valle del Cauca)	800	960	880	=
Cali, Cavasa	417	583	515	--
Cali, Santa Helena	417	500	447	--
Cartago (Valle del Cauca)	700	800	756	-
Medellín, Central				
Mayorista de Antioquia	500	500	500	-
Palmira (Valle del Cauca)	500	583	544	--
Tuluá (Valle del Cauca)	533	667	589	--
Remolacha regional				
Cúcuta, Cenabastos	600	700	647	+
Remolacha regional (continuación)				
Marinilla (Antioquia)	550	600	578	+
Pamplona (Norte de Santander)	400	500	444	+
Repollo blanco				
Armenia, Mercar	400	467	437	-
Barranquilla, Barranquillita	1.314	1.714	1.439	+++
Barranquilla, Granabastos	1.357	1.543	1.449	+++
Bucaramanga, Centroabastos	480	640	560	++
Buenaventura (Valle del Cauca)	533	567	556	=
Carmen de Viboral (Antioquia)	667	750	708	-
Cartagena, Bazurto	1.143	1.500	1.321	+++
Chiquinquirá (Boyacá)	500	500	500	+++
El Santuario (Antioquia)	750	917	840	+
La Ceja (Antioquia)	1.000	1.200	1.150	++
Marinilla (Antioquia)	858	917	895	++
Medellín, Central				
Mayorista de Antioquia	692	923	810	+
Medellín, Coomerca	692	923	786	+
Montería (Córdoba)	1.000	1.083	1.042	++
Pasto (Nariño)	300	333	328	-
Popayán (Cauca)	560	580	565	-
Rionegro (Antioquia)	792	1.000	894	+
Sincelejo (Sucre)	917	1.050	953	+
Sonsón (Antioquia)	643	714	689	++
Valledupar, Mercabastos	429	571	504	+
Villavicencio, CAV	1.500	1.667	1.622	++
Repollo blanco bogotano				
Cartago (Valle del Cauca)	1.417	1.667	1.553	++
Manizales (Caldas)	1.333	1.667	1.542	+
Pereira, La 41	1.143	1.286	1.214	+
Repollo blanco valluno				
Cali, Cavasa	300	400	350	--
Cali, Santa Helena	367	400	392	-
Cartago (Valle del Cauca)	480	540	518	-
Palmira (Valle del Cauca)	400	400	400	+
Pereira, La 41	560	600	573	+
Pereira, Mercasa	560	680	613	+
Tuluá (Valle del Cauca)	433	467	456	n.d.
Repollo morado				
Bogotá, D. C., Corabastos	857	857	857	-
Bucaramanga, Centroabastos	1.200	1.500	1.333	++
Buenaventura (Valle del Cauca)	667	750	708	--
Cali, Cavasa	583	875	736	-
Cúcuta, Cenabastos	1.111	1.111	1.111	=
El Santuario (Antioquia)	417	500	476	-
Medellín, Central				
Mayorista de Antioquia	462	538	534	-
Pamplona (Norte de Santander)	1.000	1.000	1.000	=
Pasto (Nariño)	625	750	652	-
Repollo verde				
Bogotá, D. C., Corabastos	1.286	1.429	1.389	+++
Cúcuta, Cenabastos	300	400	369	+
Duitama (Boyacá)	360	400	380	--
Ipiales (Nariño)	480	560	517	-
Manizales (Caldas)	520	600	580	--
Pamplona (Norte de Santander)	300	400	340	+
San Gil (Santander)	560	720	601	+
Sogamoso (Boyacá)	467	500	483	+
Tunja (Boyacá)	352	416	398	+++
Tomate chonto				
Armenia, Mercar	900	1.000	975	-
Bogotá, D. C., Corabastos	1.273	1.455	1.382	-
Cartago (Valle del Cauca)	1.000	1.200	1.156	-
Chiquinquirá (Boyacá)	1.000	1.000	1.000	-
Ibagué, Plaza La 21	857	1.143	942	---
Manizales (Caldas)	1.000	1.273	1.102	---
Neiva, Surabastos	800	1.200	1.020	---
Peñol (Antioquia)	900	1.200	1.081	---
Pereira, La 41	1.200	1.300	1.267	---
Pereira, Mercasa	1.000	1.200	1.067	---
Sincelejo (Sucre)	1.000	1.500	1.150	---
Tunja (Boyacá)	1.000	1.136	1.079	---
Ubaté (Cundinamarca)	1.150	1.250	1.200	-
Valledupar, Mercabastos	800	1.200	1.033	---
Tomate chonto antioqueño				
El Santuario (Antioquia)	700	900	842	---

**Cuadro 1. Mercados mayoristas. Precios de venta de verduras y hortalizas (conclusión)
2014 (25 al 31 de octubre)**

Productos y mercados	Pesos por kilogramo				Tenden- cia	Productos y mercados	Pesos por kilogramo				Tenden- cia
	Mínimo	Máximo	Medio				Mínimo	Máximo	Medio		
Tomate chonto antioqueño (continuación)						Tomate Riogrande bumangués (continuación)					
La Ceja (Antioquia)	800	1.200	992	---		Cartagena, Bazurto	1.591	1.955	1.705	--	
Marinilla (Antioquia)	750	1.100	936	---		Tomate Riogrande ocañero					
Medellín, Central						Barranquilla, Barranquillita	1.200	1.280	1.227	---	
Mayorista de Antioquia	1.100	1.400	1.258	---		Barranquilla, Granabastos	1.300	1.650	1.438	---	
Medellín, Coomerca	1.000	1.200	1.030	---		Cartagena, Bazurto	920	1.333	1.125	---	
Montería (Córdoba)	1.000	1.400	1.225	---		Sincelejo (Sucre)	800	1.200	927	---	
Peñol (Antioquia)	700	1.000	861	---		Valledupar, Mercabastos	917	1.250	1.076	---	
Rionegro (Antioquia)	900	1.400	1.093	---		Zanahoria					
Sonsón (Antioquia)	900	950	913	-		Armenia, Mercar	667	917	760	--	
Tomate chonto valluno						Bogotá, D. C., Corabastos	917	1.000	973	-	
Buenaventura (Valle del Cauca)	1.200	1.400	1.333	-		Bucaramanga, Centroabastos	750	1.000	833	-	
Cali, Cavasa	1.000	1.200	1.125	---		Buenaventura (Valle del Cauca)	727	945	830	+	
Cali, Santa Helena	800	1.000	917	---		Cali, Cavasa	509	818	659	-	
Medellín, Central						Cali, Santa Helena	582	636	603	+	
Mayorista de Antioquia	1.100	1.400	1.260	---		Cartago (Valle del Cauca)	833	1.083	943	-	
Palmira (Valle del Cauca)	1.000	1.600	1.300	+		Chiquinquirá (Boyacá)	900	960	930	---	
Tuluá (Valle del Cauca)	1.000	1.200	1.075	--		Cúcuta, Cenabastos	833	833	833	--	
Tomate larga vida						Duitama (Boyacá)	1.460	1.500	1.480	-	
Bogotá, D. C., Corabastos	1.300	1.500	1.359	-		Ibagué, Plaza La 21	1.040	1.280	1.096	-	
Cali, Cavasa	1.700	1.900	1.775	-		Ipiales (Nariño)	280	400	316	-	
Chiquinquirá (Boyacá)	800	800	800	-		Manizales (Caldas)	806	1.048	958	--	
Medellín, Central						Neiva, Surabastos	667	907	760	-	
Mayorista de Antioquia	1.600	1.800	1.717	-		Palmira (Valle del Cauca)	618	655	639	++	
Neiva, Surabastos	1.320	1.400	1.393	-		Pamplona (Norte de Santander)	583	917	764	--	
Pasto (Nariño)	1.400	1.600	1.492	+		Pasto (Nariño)	327	455	394	+	
Popayán (Cauca)	933	1.000	944	-		Popayán (Cauca)	633	667	644	-	
Sogamoso (Boyacá)	1.250	1.250	1.250	=		San Gil (Santander)	1.000	1.400	1.267	-	
Tuluá (Valle del Cauca)	2.000	2.200	2.100	=		Sincelejo (Sucre)	750	750	750	-	
Tunja (Boyacá)	1.000	1.150	1.092	--		Sogamoso (Boyacá)	833	917	875	---	
Villavicencio, CAV	1.250	1.500	1.360	-		Sonsón (Antioquia)	480	480	480	++	
Tomate riñón						Tuluá (Valle del Cauca)	667	833	778	+	
Armenia, Mercar	1.800	2.000	1.867	-		Tunja (Boyacá)	583	733	648	---	
Bucaramanga, Centroabastos	1.591	2.045	1.780	+		Ubaté (Cundinamarca)	800	860	830	n.d.	
Cartago (Valle del Cauca)	2.000	2.400	2.189	+		Valledupar, Mercabastos	833	1.000	870	---	
Ipiales (Nariño)	1.000	1.364	1.195	-		Villavicencio, CAV	833	1.000	934	--	
Manizales (Caldas)	2.000	2.200	2.100	+		Zanahoria bogotana					
Medellín, Central						Barranquilla, Barranquillita	967	1.067	1.014	--	
Mayorista de Antioquia	1.500	1.600	1.567	+		Barranquilla, Granabastos	917	1.000	971	--	
Pereira, La 41	2.000	2.200	2.100	+		Cali, Cavasa	1.167	1.333	1.250	-	
Pereira, Mercasa	1.800	2.200	2.000	+		Cartagena, Bazurto	917	1.033	947	---	
Sincelejo (Sucre)	2.000	2.200	2.033	-		Cúcuta, Cenabastos	1.000	1.000	1.000	---	
Tomate riñón valluno						Medellín, Central					
Montería (Córdoba)	2.000	2.000	2.000	-		Mayorista de Antioquia	833	833	833	=	
Tomate Riogrande						Pamplona (Norte de Santander)	833	833	833	---	
Bucaramanga, Centroabastos	1.136	1.591	1.207	---		Pereira, La 41	1.083	1.167	1.125	-	
Duitama (Boyacá)	1.120	1.200	1.160	=		Pereira, Mercasa	750	1.000	924	--	
Montería (Córdoba)	880	1.200	1.040	---		Tuluá (Valle del Cauca)	967	1.000	989	n.d.	
San Gil (Santander)	800	1.000	889	---		Zanahoria larga vida					
Socorro (Santander)	720	1.120	920	-		Carmen de Viboral (Antioquia)	500	526	513	+	
Sogamoso (Boyacá)	1.136	1.227	1.182	--		El Santuario (Antioquia)	528	667	579	++	
Valledupar, Mercabastos	833	1.000	852	---		La Ceja (Antioquia)	600	800	733	=	
Valledupar, Mercado Nuevo	833	833	833	---		Marinilla (Antioquia)	633	700	664	+	
Tomate Riogrande bumangués						Medellín, Central					
Barranquilla, Barranquillita	1.200	1.360	1.267	---		Mayorista de Antioquia	511	706	618	+	
Barranquilla, Granabastos	1.182	1.545	1.360	---		Medellín, Coomerca	578	765	685	++	
						Montería (Córdoba)	647	765	716	+	
						Rionegro (Antioquia)	588	676	633	++	

Tendencias:

(---) Variación mayor al -20 %
 (--) Variación entre -10 % y -20 %
 (-) Variación entre 0 % y -10 %

(=) Variación igual a 0 %

(+) Variación entre 0 % y 10 %

(++) Variación entre 10 % y 20 %

(++) Variación mayor al 20 %

(n.d.) No determinado

Frutas frescas

Mayor producción de mango Tommy



Fuente: DANE.

A lo largo de la presente semana cayeron los precios del mango Tommy en veinticuatro de los treinta mercados donde se vendió a lo largo de la semana. Según los comerciantes, esta situación obedeció a la mayor oferta del producto desde Guamo, Espinal (Tolima), San Joaquín (Cundinamarca) y Ecuador. En Bogotá D. C. y Bucaramanga, por ejemplo, el kilo se vendió a \$2.378 y a \$2.063, respectivamente; 25,41 %, en promedio, menos que la semana anterior.

De la misma forma, bajaron las cotizaciones mayoristas del maracuyá, la papaya Maradol, la mandarina común, la patilla, el limón Tahití, la piña gold, la granadilla, el melón Cantalup, la naranja común y la Valencia, y la curuba. En el caso del maracuyá, por ejemplo, la reducción estuvo motivada por el buen nivel de abastecimiento procedente de Lejanías, Granada (Meta), La Unión, Dagua, Tuluá (Valle del Cauca), Lebrija y Girón (Santander). La caída se registró en veintinueve de los treinta y dos mercados donde se vendió. En Cúcuta y Sogamoso, por ejemplo, la reducción fue de 11,11 %, y el kilo se vendió a \$2.000 en ambos mercados.

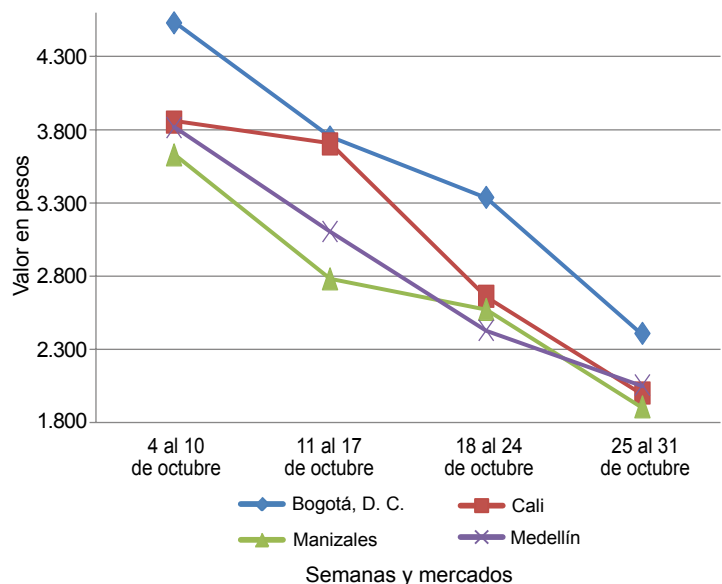
Igualmente, la cotización mayorista de la papaya Maradol bajó en veintiséis de los treinta y cinco mercados donde se vendió, pues llegó más cantidad desde La Unión, Roldanillo, Zarzal, Tuluá, La Victoria (Valle del Cauca), Socorro (Santander), La Paz (Cesar) y Quindío. En Medellín y Villadupar, por ejemplo, el kilo se vendió a \$1.425 y a \$600,

respectivamente, lo que representó una caída mayor al 15,00 %. Asimismo, descendió el precio de la mandarina común gracias a la salida de las cosechas en Angostura, Campamento (Antioquia), Piedecuesta, Socorro, Girón, Lebrija, San Vicente de Chucurí (Santander), Cucutilla, Durania y Pinchote (Norte de Santander). En Barranquilla y Villavicencio, por ejemplo, el kilo se vendió a \$1.361 y a \$627, respectivamente; 11,10 %, en promedio, menos que la semana anterior.

En cambio, aumentaron los precios de la pera importada, las manzanas royal gala, verde y roja importadas, el tomate de árbol y el kiwi. En el caso de la pera importada, el alza obedeció a la poca oferta que se presentó desde Chile, donde están finalizando los ciclos productivos. Esta situación se registró en veintisiete de los treinta y dos mercados donde se negoció. En Pasto y Medellín, por ejemplo, el kilo se transó a \$4.181 y a \$4.789, respectivamente; 11,87 %, en promedio, más.

La reducción de la oferta de tomate de árbol en Santa Rosa de Osos, El Santuario, Granada (Antioquia), Chinchiná (Caldas), Líbano (Tolima) y Cabrera (Cundinamarca) ocasionó el incremento de la cotización mayorista en veintisiete de los cuarenta y un mercados donde se vendió. En Ibagué, por ejemplo, el precio subió un 6,28 % y se vendió el kilo a \$1.658.

Gráfico 6. Comportamiento de los precios del mango Tommy 2014 (4 al 31 de octubre)



Fuente: SIPSA-DANE.

**Cuadro 2. Mercados mayoristas. Precios de venta de frutas frescas (continuación)
2014 (25 al 31 de octubre)**

Productos y mercados	Pesos por kilogramo				Tenden- cia	Productos y mercados	Pesos por kilogramo				Tenden- cia
	Mínimo	Máximo	Medio	Precios			Mínimo	Máximo	Medio	Precios	
Coco (continuación)						Fresa (continuación)					
Neiva, Surabastos	2.800	3.000	2.950	=		Medellín, Coomerca	4.500	4.500	4.500	=	
Palmira (Valle del Cauca)	1.278	1.278	1.278	-		Montería (Córdoba)	3.400	4.000	3.678	-	
Pereira, La 41	1.733	1.733	1.733	=		Neiva, Surabastos	4.800	4.800	4.800	=	
Pereira, Mercasa	1.733	1.733	1.733	=		Pamplona (Norte de Santander)	2.300	3.000	2.580	+	
Sincelejo (Sucre)	1.500	1.600	1.544	-		Pasto (Nariño)	3.000	4.000	3.600	-	
Tuluá (Valle del Cauca)	1.333	1.389	1.361	=		Pereira, Mercasa	3.400	3.400	3.400	=	
Valledupar, Mercado Nuevo	1.500	1.500	1.500	=		San Gil (Santander)	3.800	4.000	3.933	+	
Curuba						San Vicente (Antioquia)	5.500	6.000	5.704	+	
Armenia, Mercar	1.000	1.000	1.000	=		Socorro (Santander)	3.800	3.800	3.800	+	
Barranquilla, Barranquillita	1.360	1.440	1.400	=		Sogamoso (Boyacá)	4.000	4.000	4.000	=	
Barranquilla, Granabastos	1.280	1.600	1.467	+		Tuluá (Valle del Cauca)	3.000	3.000	3.000	=	
Bogotá, D. C., Corabastos	1.364	1.591	1.508	--		Tunja (Boyacá)	3.333	3.733	3.507	-	
Bucaramanga, Centroabastos	920	1.000	940	-		Valledupar, Mercado Nuevo	5.333	5.333	5.333	=	
Buenaventura (Valle del Cauca)	1.400	1.800	1.517	-		Villavicencio, CAV	3.400	5.000	4.040	+	
Cali, Cavasa	750	1.000	858	--		Granadilla					
Cartagena, Bazurto	1.440	1.760	1.547	+		Armenia, Mercar	2.333	2.667	2.463	+	
Cartago (Valle del Cauca)	1.400	1.700	1.533	+		Barranquilla, Barranquillita	4.000	4.500	4.250	=	
Chiquinquirá (Boyacá)	900	900	900	---		Barranquilla, Granabastos	3.500	3.600	3.533	=	
Cúcuta, Cenabastos	833	1.000	911	+		Bogotá, D. C., Corabastos	2.333	2.667	2.540	--	
Duitama (Boyacá)	840	880	860	=		Bucaramanga, Centroabastos	2.714	3.071	2.766	-	
Ibaqué, Plaza La 21	720	800	787	-		Cali, Cavasa	2.333	2.333	2.333	=	
Ipiales (Nariño)	833	1.083	986	-		Cali, Santa Helena	2.000	2.333	2.200	--	
Manizales (Caldas)	1.000	1.300	1.213	-		Cartagena, Bazurto	3.231	3.538	3.402	+	
Medellín, Central						Cartago (Valle del Cauca)	2.333	2.667	2.415	+	
Mayorista de Antioquia	1.200	1.300	1.222	-		Chiquinquirá (Boyacá)	3.000	3.000	3.000	=	
Montería (Córdoba)	2.000	2.500	2.250	+		Cúcuta, Cenabastos	2.714	3.214	2.895	+	
Neiva, Surabastos	1.200	1.200	1.200	+		Duitama (Boyacá)	2.857	3.000	2.929	-	
Pamplona (Norte de Santander)	800	1.200	920	++		Ibaqué, Plaza La 21	1.667	2.000	1.820	-	
Pereira, La 41	1.300	1.400	1.350	++		Ipiales (Nariño)	1.867	2.133	2.022	-	
Pereira, Mercasa	1.300	1.400	1.350	=		Manizales (Caldas)	2.000	2.333	2.172	+	
San Gil (Santander)	1.120	1.280	1.187	-		Medellín, Central					
Socorro (Santander)	1.080	1.120	1.100	-		Mayorista de Antioquia	2.462	2.692	2.641	-	
Sogamoso (Boyacá)	1.217	1.217	1.217	-		Montería (Córdoba)	1.533	1.867	1.687	-	
Sonsón (Antioquia)	400	450	413	--		Neiva, Surabastos	1.467	2.133	1.878	-	
Tuluá (Valle del Cauca)	1.000	1.100	1.067	-		Palmira (Valle del Cauca)	2.133	2.333	2.233	=	
Tunja (Boyacá)	1.273	1.591	1.379	-		Pamplona (Norte de Santander)	3.214	3.929	3.631	-	
Valledupar, Mercabastos	1.200	1.200	1.200	-		Pasto (Nariño)	1.867	2.333	1.993	-	
Villavicencio, CAV	1.400	1.600	1.472	-		Pereira, Mercasa	2.333	2.667	2.589	+	
Durazno importado						Popayán (Cauca)	2.000	2.133	2.033	+	
Bogotá, D. C., Corabastos	5.000	5.400	5.197	+		Rionegro (Antioquia)	2.308	2.692	2.467	-	
Medellín, Central						San Gil (Santander)	2.857	2.857	2.857	-	
Mayorista de Antioquia	5.000	5.000	5.000	=		Socorro (Santander)	2.857	2.857	2.857	-	
Neiva, Surabastos	7.500	7.750	7.625	+		Sogamoso (Boyacá)	2.857	3.000	2.929	-	
San Gil (Santander)	5.800	5.800	5.800	n.d.		Tuluá (Valle del Cauca)	2.267	2.533	2.358	-	
Socorro (Santander)	4.833	4.833	4.833	+		Tunja (Boyacá)	2.692	3.308	2.844	--	
Valledupar, Mercado Nuevo	5.000	5.000	5.000	=		Ubaté (Cundinamarca)	1.867	2.000	1.933	n.d.	
Durazno nacional						Valledupar, Mercabastos	3.214	3.571	3.304	-	
Bogotá, D. C., Corabastos	4.500	4.800	4.520	+		Villavicencio, CAV	2.000	2.667	2.472	-	
Bucaramanga, Centroabastos	2.700	2.800	2.775	+		Guanábana					
Chiquinquirá (Boyacá)	5.000	5.833	5.417	-		Armenia, Mercar	2.800	3.200	3.022	=	
Cúcuta, Cenabastos	2.000	2.000	2.000	=		Bogotá, D. C., Corabastos	3.000	3.500	3.307	-	
Medellín, Central						Bucaramanga, Centroabastos	2.500	2.800	2.693	-	
Mayorista de Antioquia	4.500	4.500	4.500	+		Cali, Cavasa	2.000	2.000	2.000	n.d.	
San Gil (Santander)	3.000	3.000	3.000	=		Cartago (Valle del Cauca)	2.000	2.500	2.206	-	
Socorro (Santander)	3.000	3.200	3.100	=		Cúcuta, Cenabastos	3.000	3.000	3.000	+	
Tunja (Boyacá)	2.273	2.727	2.409	-		Duitama (Boyacá)	3.600	3.700	3.650	+	
Feijoa						Ibaqué, Plaza La 21	3.000	3.000	3.000	+	
Cúcuta, Cenabastos	4.000	4.000	4.000	=		Ipiales (Nariño)	2.640	2.720	2.680	+	
San Gil (Santander)	2.500	2.500	2.500	--		La Ceja (Antioquia)	2.500	3.000	2.633	+	
Socorro (Santander)	3.000	3.000	3.000	--		Manizales (Caldas)	2.000	2.500	2.325	+	
Tunja (Boyacá)	2.273	2.273	2.273	--		Medellín, Central					
Fresa						Mayorista de Antioquia	2.500	2.600	2.556	-	
Armenia, Mercar	4.800	4.800	4.800	=		Medellín, Coomerca	2.300	2.500	2.483	-	
Bogotá, D. C., Corabastos	4.000	4.500	4.212	-		Neiva, Surabastos	2.800	3.000	2.950	-	
Bucaramanga, Centroabastos	3.000	3.600	3.243	+		Pamplona (Norte de Santander)	3.200	3.200	3.200	--	
Cali, Cavasa	3.000	3.000	3.208	-		Pasto (Nariño)	2.800	3.300	2.944	-	
Cali, Santa Helena	4.500	5.000	4.833	-		Pereira, La 41	2.500	2.800	2.567	-	
Cartagena, Bazurto	5.909	6.364	6.212	=		Pereira, Mercasa	2.500	2.800	2.650	=	
Chiquinquirá (Boyacá)	4.500	5.000	4.750	=		Popayán (Cauca)	2.700	2.800	2.775	+	
Cúcuta, Cenabastos	2.500	3.000	2.729	-		San Gil (Santander)	3.000	3.400	3.200	+	
Cúcuta, La Nueva Sexta	3.000	3.500	3.217	-		Santa Bárbara (Antioquia)	583	800	683	-	
Duitama (Boyacá)	3.500	3.700	3.600	-		Socorro (Santander)	3.200	3.400	3.300	+	
Ibaqué, Plaza La 21	5.000	5.500	5.250	n.d.		Sogamoso (Boyacá)	3.000	3.000	3.000	=	
Ipiales (Nariño)	2.640	3.200	2.900	+		Tuluá (Valle del Cauca)	1.500	2.000	1.667	=	
Manizales (Caldas)	4.000	4.600	4.375	=		Tunja (Boyacá)	2.800	3.200	2.960	-	
Medellín, Central						Valledupar, Mercabastos	3.500	4.000	3.750	+	
Mayorista de Antioquia	4.800	5.000	4.964	-		Villavicencio, CAV	3.400	4.000	3.679	+	
						Guayaba agría					
						Armenia, Mercar	2.500	2.700	2.581	+	

Cuadro 2. Mercados mayoristas. Precios de venta de frutas frescas (continuación)
2014 (25 al 31 de octubre)

Productos y mercados	Pesos por kilogramo				Tenden- cia	Productos y mercados	Pesos por kilogramo				Tenden- cia
	Mínimo	Máximo	Medio	Precios			Mínimo	Máximo	Medio	Precios	
Guayaba agría (continuación)						Kiwi (continuación)					
Barranquilla, Barranquillita	1.000	1.500	1.329		-	Cúcuta, Cenabastos	7.000	7.000	7.000	=	
Cartago (Valle del Cauca)	1.700	2.200	1.989		+	Ibagué, Plaza La 21	6.000	6.500	6.250	++	
Manizales (Caldas)	2.500	3.000	2.758		+	Manizales (Caldas)	6.500	7.000	6.625	+++	
Montería (Córdoba)	1.000	1.400	1.200		---	Medellín, Central					
Pereira, La 41	2.000	2.500	2.275		n.d.	Mayorista de Antioquia	6.000	6.000	6.000	=	
Pereira, Mercasa	2.400	2.500	2.489		+	Neiva, Surabastos	6.400	7.800	7.275	++	
Sincelejo (Sucre)	1.200	1.600	1.467		---	Pamplona (Norte de Santander)	7.000	7.000	7.000	+	
Guayaba Atlántico						Pasto (Nariño)	6.444	6.667	6.642	+	
Barranquilla, Barranquillita	1.320	1.400	1.373		=	Pereira, La 41	5.500	6.000	5.750	+++	
Guayaba común						Pereira, Mercasa	5.000	5.500	5.213	+	
Barranquilla, Barranquillita	1.417	1.458	1.438		=	Popayán (Cauca)	5.400	5.500	5.425	-	
Cartagena, Bazurto	800	1.440	1.104		-	San Gil (Santander)	6.000	7.500	6.750	++	
Chiquinquirá (Boyacá)	800	800	800		=	Socorro (Santander)	5.500	7.500	6.500	++	
Sincelejo (Sucre)	1.300	1.500	1.411		-	Tuluá (Valle del Cauca)	5.500	6.000	5.700	+	
Valledupar, Mercabastos	1.400	1.400	1.400		+	Tunja (Boyacá)	7.556	8.333	8.078	+	
Guayaba manzana						Villavicencio, CAV	6.000	6.500	6.125	-	
Cartago (Valle del Cauca)	1.300	1.500	1.400		+	Limón común					
Manizales (Caldas)	1.500	1.700	1.550		=	Armenia, Mercar	1.300	1.500	1.467	+	
Medellín, Central						Bogotá, D. C., Corabastos	1.143	1.143	1.143	---	
Mayorista de Antioquia	1.800	2.000	1.922		-	Bucaramanga, Centroabastos	1.000	1.000	1.000	=	
Pereira, La 41	1.300	1.400	1.350		=	Bucaramanga, Mercados del centro	1.000	1.000	1.000	=	
Rionegro (Antioquia)	2.000	2.200	2.100		-	Cartago (Valle del Cauca)	1.400	1.700	1.572	+	
Tuluá (Valle del Cauca)	1.200	1.400	1.283		+	Chiquinquirá (Boyacá)	1.429	1.571	1.500	+	
Guayaba pera						Cúcuta, Cenabastos	1.500	1.600	1.513	-	
Armenia, Mercar	1.000	1.100	1.008		++	Cúcuta, La Nueva Sexta	1.667	1.667	1.667	=	
Barranquilla, Barranquillita	1.700	1.800	1.750		+	Ibagué, Plaza La 21	960	1.280	1.160	--	
Barranquilla, Granabastos	1.500	1.800	1.650		+	Medellín, Central					
Bogotá, D. C., Corabastos	1.429	1.786	1.554		---	Mayorista de Antioquia	1.500	1.800	1.717	-	
Bucaramanga, Centroabastos	800	1.040	923		-	Medellín, Coomerca	1.400	1.500	1.459	-	
Buenaventura (Valle del Cauca)	1.400	1.500	1.433		=	Montería (Córdoba)	571	857	685	-	
Cali, Cavasa	1.000	1.200	1.104		+	Neiva, Surabastos	992	1.360	1.143	--	
Cali, Santa Helena	1.200	1.200	1.200		+	Pamplona (Norte de Santander)	2.000	2.083	2.028	-	
Cartagena, Bazurto	1.700	1.800	1.789		+	Pereira, Mercasa	1.500	1.500	1.500	-	
Cartago (Valle del Cauca)	1.000	1.200	1.067		++	Rionegro (Antioquia)	1.700	2.200	1.938	+	
Chiquinquirá (Boyacá)	1.400	1.500	1.475		---	San Gil (Santander)	1.120	1.200	1.173	+	
Cúcuta, Cenabastos	1.200	1.320	1.253		+	Sincelejo (Sucre)	571	1.000	722	++	
Duitama (Boyacá)	1.000	1.000	1.000		+	Socorro (Santander)	880	1.120	1.000	=	
Ibagué, Plaza La 21	1.200	1.400	1.300		-	Tunja (Boyacá)	1.280	1.360	1.320	--	
IpiALES (Nariño)	1.500	1.800	1.583		+	Valledupar, Mercado Nuevo	1.000	1.280	1.160	+++	
La Ceja (Antioquia)	1.000	1.000	1.000		=	Villavicencio, CAV	1.600	2.000	1.650	-	
Manizales (Caldas)	900	1.000	975		=	Limón común Ciénaga					
Medellín, Central						Barranquilla, Barranquillita	1.125	1.125	1.125	-	
Mayorista de Antioquia	900	1.000	944		-	Cartagena, Bazurto	1.000	1.556	1.267	-	
Medellín, Coomerca	800	900	848		-	Valledupar, Mercado Nuevo	1.320	1.400	1.376	+	
Neiva, Surabastos	1.500	1.800	1.675		-	Limón común valluno					
Palmira (Valle del Cauca)	1.200	1.400	1.300		+	Buenaventura (Valle del Cauca)	2.000	2.200	2.067	--	
Pamplona (Norte de Santander)	1.280	1.320	1.313		+	Cali, Cavasa	1.167	1.167	1.167	--	
Pasto (Nariño)	1.000	1.250	1.100		-	Cali, Santa Helena	1.250	1.333	1.313	-	
Pereira, La 41	1.000	1.200	1.033		+	Palmira (Valle del Cauca)	1.000	1.083	1.042	+	
Pereira, Mercasa	800	1.000	925		+	Tuluá (Valle del Cauca)	833	1.083	979	--	
Popayán (Cauca)	1.100	1.150	1.138		---	Limón mandarino					
Rionegro (Antioquia)	1.200	1.500	1.390		+	Armenia, Mercar	800	900	850	-	
San Gil (Santander)	1.000	1.120	1.040		-	Ibagué, Plaza La 21	900	900	900	++	
Socorro (Santander)	1.800	1.800	1.800		-	La Ceja (Antioquia)	500	700	592	-	
Sogamoso (Boyacá)	1.800	2.000	1.900		-	Medellín, Central					
Tuluá (Valle del Cauca)	1.000	1.200	1.067		+	Mayorista de Antioquia	400	600	528	--	
Tunja (Boyacá)	1.300	1.500	1.390		+	Medellín, Coomerca	500	600	556	-	
Ubaté (Cundinamarca)	1.000	1.300	1.150		---	Peñol (Antioquia)	420	470	446	-	
Villavicencio, CAV	1.100	1.400	1.246		-	Pereira, Mercasa	500	1.000	731	---	
Gulupa						Santa Bárbara (Antioquia)	167	300	206	---	
Bogotá, D. C., Corabastos	1.467	1.733	1.673		-	Villavicencio, CAV	400	600	472	+	
Medellín, Central						Limón Tahiti					
Mayorista de Antioquia	900	1.000	950		+	Armenia, Mercar	1.500	1.600	1.533	=	
Sonsón (Antioquia)	700	800	738		=	Bogotá, D. C., Corabastos	2.000	2.143	2.086	-	
Higo						Bucaramanga, Centroabastos	1.000	1.080	1.030	-	
Bogotá, D. C., Corabastos	4.000	4.000	4.000		-	Bucaramanga, Mercados del centro	1.000	1.000	1.000	=	
Medellín, Central						Cali, Cavasa	1.400	1.600	1.508	--	
Mayorista de Antioquia	1.500	1.500	1.500		---	Cali, Santa Helena	1.500	1.800	1.650	-	
Sonsón (Antioquia)	1.500	1.500	1.500		+++	Cartago (Valle del Cauca)	1.400	1.600	1.522	+	
Kiwi						Cúcuta, Cenabastos	1.136	1.364	1.327	+	
Bogotá, D. C., Corabastos	6.800	7.500	7.143		++	Duitama (Boyacá)	1.280	1.400	1.340	+	
Bucaramanga, Centroabastos	6.500	6.500	6.500		=	Ibagué, Plaza La 21	1.920	1.920	1.920	-	
Cali, Cavasa	5.500	5.500	5.500		=	Manizales (Caldas)	1.200	1.500	1.338	=	
Cali, Santa Helena	5.000	5.200	5.050		+	Medellín, Central					
Chiquinquirá (Boyacá)	5.000	7.000	6.000		++	Mayorista de Antioquia	1.300	1.600	1.433	--	
						Medellín, Coomerca	1.200	1.800	1.467	--	
						Neiva, Surabastos	1.600	1.920	1.700	-	

**Cuadro 2. Mercados mayoristas. Precios de venta de frutas frescas (conclusión)
2014 (25 al 31 de octubre)**

Productos y mercados	Pesos por kilogramo				Tenden- cia	Productos y mercados	Pesos por kilogramo				Tenden- cia			
	Precios			Mínimo			Precios			Mínimo				
	Mínimo	Máximo	Medio				Mínimo	Máximo	Medio					
Uva red globe nacional (continuación)						Uva verde (continuación)								
Rionegro (Antioquia)	4.222	4.778	4.523	-	Manizales (Caldas)	3.040	3.200	3.120	-	Medellín, Central	3.667	3.778	3.747	-
San Gil (Santander)	3.600	3.600	3.600	=	Mayorista de Antioquia	4.500	4.600	4.517	-	Neiva, Surabastos	3.200	3.200	3.200	=
Socorro (Santander)	3.600	3.760	3.680	+	San Gil (Santander)	3.600	3.600	3.600	+	Sincelejo (Sucre)	3.200	3.520	3.360	=
Tuluá (Valle del Cauca)	4.000	4.500	4.283	+	Socorro (Santander)	3.455	3.636	3.545	-	Tunja (Boyacá)	2.917	3.333	3.167	-
Villavicencio, CAV	3.818	4.091	4.027	-	Villavicencio, CAV					Zapote				
Uva roja					Barranquilla, Barranquillita	1.750	1.750	1.750	-	Bucaramanga, Centroabastos	1.200	1.200	1.200	+
Cali, Santa Helena	6.875	7.125	7.042	+	Cali, Cavasa	1.600	1.700	1.650	-	Cúcuta, Cenabastos	1.000	1.000	1.000	n.d.
Duitama (Boyacá)	3.250	3.417	3.333	+	Medellín, Central	1.000	1.200	1.162	-	Mayorista de Antioquia	1.120	1.200	1.173	+
Ipiales (Nariño)	4.250	4.500	4.375	+	Neiva, Surabastos	400	500	475	n.d.	Santa Bárbara (Antioquia)	1.200	1.300	1.250	+
Neiva, Surabastos	4.700	5.200	4.833	+	Tuluá (Valle del Cauca)	1.522	1.739	1.603	n.d.	Tunja (Boyacá)	3.500	3.500	3.500	=
Pereira, Mercasa	6.444	6.667	6.583	-	Valledupar, Mercado Nuevo									
Sincelejo (Sucre)	5.000	5.000	5.000	-										
Sogamoso (Boyacá)	2.750	2.833	2.792	-										
Uva verde														
Bogotá, D. C., Corabastos	3.636	4.444	4.017	+										
Bucaramanga, Centroabastos	2.400	3.040	2.613	--										
Cartago (Valle del Cauca)	2.880	3.360	3.164	-										
Cúcuta, Cenabastos	4.000	4.444	4.241	+										
Duitama (Boyacá)	4.000	4.167	4.083	+										

Tendencias:

- (--) Variación mayor al -20 %
 (-) Variación entre -10 % y -20 %
 (-) Variación entre 0 % y -10 %

(=) Variación igual a 0 %

(+) Variación entre 0 % y 10 %

(+ +) Variación entre 10 % y 20 %

(+++) Variación mayor al 20 %

(n.d.) No determinado

Tubérculos, raíces y plátanos

Disminuyeron cotizaciones de papa negra



Fuente: DANE.

A lo largo de la semana, las diferentes variedades de papas negras presentaron un comportamiento a la baja en sus cotizaciones; es así que la papa parda pastusa disminuyó en dieciséis de los veinte mercados donde comercializó. La razón para este comportamiento fue la abundante oferta que llegó de Tunja (Boyacá), por mayores cosechas, y el mayor ingreso desde Nariño y los municipios de Cerrito, en Santander, y Chitagá, en Norte de Santander. En Cali y Sogamoso se transó el kilo a \$792 y a \$620; un 8,15 % menos.

Lo mismo sucedió con las papas capira, única, suprema, nevada y Betina. En el caso de la primera variedad, un mayor volumen de la producción en algunos municipios del oriente antioqueño como Granada, El Carmen de Viboral y San Vicente, y un mayor ingreso desde Bogotá y Nariño fueron las causas principales para que el producto descendiera en dieciséis de los veintiséis mercados donde se negoció. En Medellín y Montería, el precio bajó un 6,07 % y se transó el kilo a \$965 y a \$1.033, respectivamente.

Las cotizaciones de la papa única descendieron en dieciséis de los veinticinco mercados donde se transó, gracias a un aumento en el volumen de cosecha recibido desde el altiplano cundiboyacense y la Sabana de Bogotá. En la ciudad de Bucaramanga, por ejemplo, el kilo se negoció a \$700, lo que significó una reducción del 7,89 %.

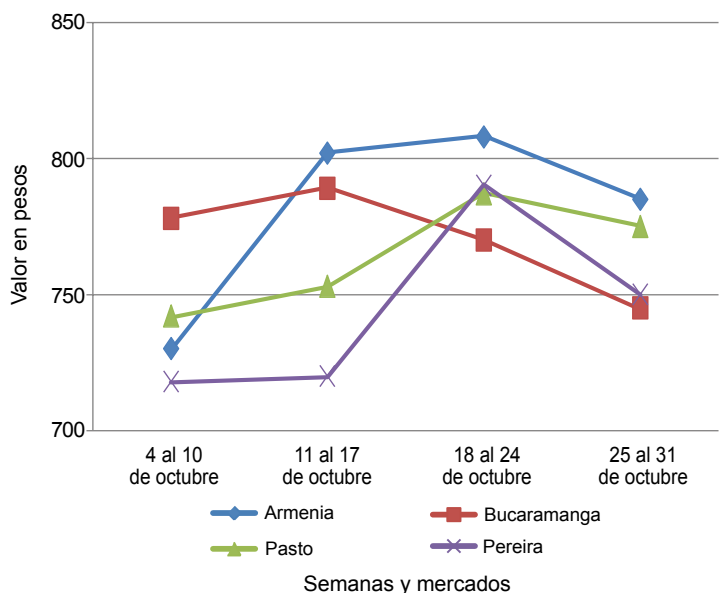
De igual manera, el precio de la papa criolla limpia bajó en veintitrés de los treinta y seis mercados donde se comercia-

lizó. La mayor oferta de producto de primera calidad procedente de Silos (Norte de Santander), Simijaca (Boyacá), El Carmen, La Unión, San Vicente Granada (Antioquia) y Nariño fue la razón para que bajara el precio de este tubérculo. En Cali y Cúcuta se negoció el kilo a \$867 y a \$1.100; es decir, un 10,95 % menos que la semana anterior.

Otros productos que también presentaron tendencia a la baja en sus precios fueron el plátano hartón verde, la arracacha amarilla y la yuca chirosa. En el caso del plátano, hubo una mayor oferta desde el municipio de Saravena (Arauca) y desde Quindío, lo que provocó la disminución de sus precios en diecinueve de los treinta y ocho mercados donde se negoció. En cuanto a la arracacha amarilla, que bajó en doce de los diecisiete mercados donde se transó, se contó con una mayor oferta desde los municipios de Lebrija, Suratá (Santander) y Cajamarca (Tolima), lo que adujo la caída del precio. En Ibagué se presentó la mayor variación; allí el kilo se transó a \$507, lo que indicó una reducción superior al 20,00 %.

En contraste, subieron los precios de la yuca ICA en seis de los doce mercados donde se comercializó a lo largo de la semana. Según los comerciantes, esto se debió al menor volumen de abastecimiento desde los departamentos de Quindío y Risaralda, donde la mayor parte de la producción fue despachada hacia los mercados de la Costa Atlántica.

Gráfico 7. Comportamiento de los precios de la papa parda pastusa 2014 (4 al 31 de octubre)



Fuente: SIPSA-DANE.

Cuadro 3. Mercados mayoristas. Precios de venta de tubérculos, raíces y plátanos (continuación)
2014 (25 al 31 de octubre)

Productos y mercados	Pesos por kilogramo				Tendencia	Productos y mercados	Pesos por kilogramo				Tendencia			
	Mínimo	Máximo	Medio				Mínimo	Máximo	Medio					
Papa parda pastusa						Papa suprema (continuación)								
Armenia, Mercar	760	820	785	-	Socorro (Santander)	700	720	710	-	Socorro (Santander)	700	720	710	-
Bogotá, D. C., Corabastos	700	840	786	-	Sogamoso (Boyacá)	480	500	490	--	Sogamoso (Boyacá)	480	500	490	--
Bucaramanga, Centroabastos	700	800	750	-	Tuluá (Valle del Cauca)	740	820	773	+	Tuluá (Valle del Cauca)	740	820	773	+
Bucaramanga, Mercados del centro	800	840	820	-	Tunja (Boyacá)	540	600	559	-	Tunja (Boyacá)	540	600	559	-
Cali, Cavasa	760	800	792	-	Ubaté (Cundinamarca)	800	800	800	++	Ubaté (Cundinamarca)	800	800	800	++
Cali, Santa Helena	800	840	820	-	Villavicencio, CAV	640	740	685	-	Villavicencio, CAV	640	740	685	-
Cartago (Valle del Cauca)	700	720	718	-	Papa tocarreña					Papa tocarreña				
Chiquinquirá (Boyacá)	800	800	800	=	Sogamoso (Boyacá)	640	680	660	-	Sogamoso (Boyacá)	640	680	660	-
Cúcuta, Cenabastos	600	640	610	-	Tunja (Boyacá)	640	700	691	-	Tunja (Boyacá)	640	700	691	-
Duitama (Boyacá)	680	700	690	+	Ubaté (Cundinamarca)	900	900	900	-	Ubaté (Cundinamarca)	900	900	900	-
Ipiales (Nariño)	750	750	750	+	Papa única					Papa única				
Pamplona (Norte de Santander)	600	680	641	-	Barranquilla, Barranquillita	640	660	650	=	Barranquilla, Barranquillita	640	660	650	=
Pasto (Nariño)	740	800	775	-	Barranquilla, Granabastos	640	680	660	+	Barranquilla, Granabastos	640	680	660	+
Pereira, Mercasa	740	760	750	-	Bogotá, D. C., Corabastos	560	640	593	-	Bogotá, D. C., Corabastos	560	640	593	-
Popayán (Cauca)	840	860	843	-	Bucaramanga, Centroabastos	640	680	664	+	Bucaramanga, Centroabastos	640	680	664	+
San Gil (Santander)	720	760	740	-	Bucaramanga, Mercados del centro	700	700	700	-	Bucaramanga, Mercados del centro	700	700	700	-
Socorro (Santander)	740	760	750	-	Buenaventura (Valle del Cauca)	720	800	773	-	Buenaventura (Valle del Cauca)	720	800	773	-
Sogamoso (Boyacá)	600	640	620	-	Cali, Cavasa	680	720	688	-	Cali, Cavasa	680	720	688	-
Tunja (Boyacá)	600	700	653	=	Cartagena, Bazurto	700	720	703	-	Cartagena, Bazurto	700	720	703	-
Ubaté (Cundinamarca)	800	800	800	=	Cartago (Valle del Cauca)	680	720	707	-	Cartago (Valle del Cauca)	680	720	707	-
Papa Puracé					Cúcuta, Cenabastos	560	640	600	-	Cúcuta, Cenabastos	560	640	600	-
La Unión (Antioquia)	669	800	716	-	Duitama (Boyacá)	500	500	500	+	Duitama (Boyacá)	500	500	500	+
Montería (Córdoba)	1.000	1.222	1.111	-	Ipiales (Nariño)	600	680	640	+	Ipiales (Nariño)	600	680	640	+
Papa roja peruana					Manizales (Caldas)	700	760	728	-	Manizales (Caldas)	700	760	728	-
Ipiales (Nariño)	650	700	661	+	Neiva, Surabastos	640	700	677	+	Neiva, Surabastos	640	700	677	+
Papa rubí					Pamplona (Norte de Santander)	560	600	593	-	Pamplona (Norte de Santander)	560	600	593	-
Bogotá, D. C., Corabastos	600	640	613	+	Pasto (Nariño)	640	700	660	-	Pasto (Nariño)	640	700	660	-
Pereira, La 41	720	800	750	+	Pereira, La 41	660	700	680	-	Pereira, La 41	660	700	680	-
Pereira, Mercasa	760	840	813	+	Pereira, Mercasa	720	760	740	+	Pereira, Mercasa	720	760	740	+
Papa R-12 negra					Popayán (Cauca)	680	960	827	--	Popayán (Cauca)	680	960	827	--
Armenia, Mercar	720	760	742	-	Sogamoso (Boyacá)	460	480	470	-	Sogamoso (Boyacá)	460	480	470	-
Bogotá, D. C., Corabastos	680	800	712	+	Tuluá (Valle del Cauca)	680	700	690	+	Tuluá (Valle del Cauca)	680	700	690	+
Bucaramanga, Centroabastos	720	800	785	+	Tunja (Boyacá)	500	540	507	-	Tunja (Boyacá)	500	540	507	-
Cali, Cavasa	760	820	773	-	Ubaté (Cundinamarca)	700	700	700	++	Ubaté (Cundinamarca)	700	700	700	++
Cartago (Valle del Cauca)	760	820	784	-	Valledupar, Mercabastos	660	680	663	-	Valledupar, Mercabastos	660	680	663	-
Manizales (Caldas)	720	800	760	=	Valledupar, Mercado Nuevo	660	660	660	-	Valledupar, Mercado Nuevo	660	660	660	-
Medellín, Central					Plátano comino					Plátano comino				
Mayorista de Antioquia	816	918	875	-	Medellín, Central					Medellín, Central				
Neiva, Surabastos	800	800	800	+	Mayorista de Antioquia	700	800	750	=	Mayorista de Antioquia	700	800	750	=
Ubaté (Cundinamarca)	900	900	900	-	Rionegro (Antioquia)	900	1.000	936	+	Rionegro (Antioquia)	900	1.000	936	+
Papa R-12 roja					Plátano dominico hartón maduro					Plátano dominico hartón maduro				
Barranquilla, Barranquillita	760	800	790	=	Manizales (Caldas)	700	750	717	+	Manizales (Caldas)	700	750	717	+
Barranquilla, Granabastos	820	920	890	+	Pereira, La 41	800	850	813	=	Pereira, La 41	800	850	813	=
Bogotá, D. C., Corabastos	600	640	605	+	Pereira, Mercasa	700	800	721	-	Pereira, Mercasa	700	800	721	-
Pereira, Mercasa	740	780	760	=	Plátano dominico hartón verde					Plátano dominico hartón verde				
Sogamoso (Boyacá)	440	460	450	--	Armenia, Retiro	650	730	687	+	Armenia, Retiro	650	730	687	+
Tunja (Boyacá)	540	560	549	-	Cartago (Valle del Cauca)	700	800	756	+	Cartago (Valle del Cauca)	700	800	756	+
Papa sabanera					La Virginia (Risaralda)	262	275	269	+	La Virginia (Risaralda)	262	275	269	+
Bogotá, D. C., Corabastos	1.200	1.400	1.319	-	Manizales (Caldas)	700	750	717	+	Manizales (Caldas)	700	750	717	+
Papa San Félix					Pereira, La 41	800	850	813	=	Pereira, La 41	800	850	813	=
Manizales (Caldas)	917	1.050	983	--	Pereira, Mercasa	700	800	721	-	Pereira, Mercasa	700	800	721	-
Papa superior					Plátano dominico verde					Plátano dominico verde				
Bogotá, D. C., Corabastos	660	760	708	-	Medellín, Central					Medellín, Central				
Tunja (Boyacá)	560	640	595	-	Mayorista de Antioquia	700	800	725	=	Mayorista de Antioquia	700	800	725	=
Villavicencio, CAV	700	800	746	-	Medellín, Coomerca	700	800	717	+	Medellín, Coomerca	700	800	717	+
Papa suprema					Santa Bárbara (Antioquia)	400	450	425	+	Santa Bárbara (Antioquia)	400	450	425	+
Armenia, Mercar	740	800	770	-	Sonsón (Antioquia)	600	600	600	--	Sonsón (Antioquia)	600	600	600	--
Bogotá, D. C., Corabastos	600	700	655	-	Yarumal (Antioquia)	350	400	388	-	Yarumal (Antioquia)	350	400	388	-
Bucaramanga, Centroabastos	640	760	700	-	Plátano guineo					Plátano guineo				
Bucaramanga, Mercados del centro	800	800	800	=	Armenia, Mercar	600	600	600	+	Armenia, Mercar	600	600	600	+
Buenaventura (Valle del Cauca)	840	900	867	-	Armenia, Retiro	420	460	445	++	Armenia, Retiro	420	460	445	++
Cali, Cavasa	740	840	773	-	Bogotá, D. C., Corabastos	900	1.000	987	+	Bogotá, D. C., Corabastos	900	1.000	987	+
Cali, Santa Helena	700	840	773	-	Cartago (Valle del Cauca)	500	700	622	-	Cartago (Valle del Cauca)	500	700	622	-
Chiquinquirá (Boyacá)	700	700	700	=	Cúcuta, Cenabastos	333	333	333	=	Cúcuta, Cenabastos	333	333	333	=
Cúcuta, Cenabastos	500	560	536	-	Ibagué, Plaza La 21	700	800	750	+	Ibagué, Plaza La 21	700	800	750	+
Ibagué, Plaza La 21	720	800	762	-	La Ceja (Antioquia)	400	400	400	=	La Ceja (Antioquia)	400	400	400	=
Ipiales (Nariño)	680	700	695	+	La Virginia (Risaralda)	290	318	304	+	La Virginia (Risaralda)	290	318	304	+
Neiva, Surabastos	720	760	750	-	Manizales (Caldas)	300	500	400	=	Manizales (Caldas)	300	500	400	=
Palmira (Valle del Cauca)	760	840	807	-	Medellín, Central					Medellín, Central				
Pamplona (Norte de Santander)	560	600	593	+	Mayorista de Antioquia	600	800	683	-	Mayorista de Antioquia	600	800	683	-
Pasto (Nariño)	640	760	705	-	Medellín, Coomerca	500	500	500	+	Medellín, Coomerca	500	500	500	+
Popayán (Cauca)	700	760	730	--	Neiva, Surabastos	950	1.000	992	-	Neiva, Surabastos	950	1.000	992	-
San Gil (Santander)	680	720	700	-	Peñol (Antioquia)	367	400	384	-	Peñol (Antioquia)	367	400	384	-
					Pereira, La 41	440	600	505	=	Pereira, La 41	440	600	505	=
					Pereira, Mercasa	440	600	505	=	Pereira, Mercasa	440	600	505	=

**Cuadro 3. Mercados mayoristas. Precios de venta de tubérculos, raíces y plátanos (conclusión)
2014 (25 al 31 de octubre)**

Productos y mercados	Pesos por kilogramo				Tenden- cia	Productos y mercados	Pesos por kilogramo				Tenden- cia				
	Mínimo	Máximo	Medio				Mínimo	Máximo	Medio						
Plátano guineo (continuación)						Plátano hartón verde llanero									
Rionegro (Antioquia)	600	700	619	-	Bogotá, D. C., Corabastos	1.455	1.636	1.556	-	Ulluco					
Santa Bárbara (Antioquia)	267	333	300	--	Cúcuta, Cenabastos	1.587	1.587	1.587	=	Buenaventura (Valle del Cauca)	1.200	2.400	1.867	--	
Sonsón (Antioquia)	150	175	156	---						Cali, Cavasa	1.833	1.917	1.875	-	
Tuluá (Valle del Cauca)	500	600	533	=						Cali, Santa Helena	1.125	1.250	1.188	-	
Tunja (Boyacá)	533	533	533	=						Ipiales (Nariño)	1.000	1.167	1.092	+	
Villavicencio, CAV	1.333	1.333	1.333	=						Pasto (Nariño)	800	900	852	-	
Yarumal (Antioquia)	400	467	450	+						Popayán (Cauca)	1.250	1.300	1.263	+	
										Tuluá (Valle del Cauca)	1.500	1.500	1.500	-	
Plátano hartón maduro										Yuca chirosa					
Armenia, Mercar	800	850	833	+						Buenaventura (Valle del Cauca)	640	680	667	-	
Bogotá, D. C., Corabastos	1.300	1.500	1.419	-						Ibaqué, Plaza La 21	500	667	604	-	
Ibaqué, Plaza La 21	739	1.200	977	+						La Ceja (Antioquia)	880	1.200	1.037	+	
Ipiales (Nariño)	867	900	883	+						Medellín, Coomerca	680	720	691	-	
Medellín, Central										Montería (Córdoba)	500	750	604	+	
Mayorista de Antioquia	1.000	1.200	1.075	=						Rionegro (Antioquia)	700	920	814	-	
Neiva, Surabastos	900	1.000	954	-						Yuca criolla					
Pereira, La 41	800	850	813	-						Barranquilla, Barranquillita	700	750	725	=	
Pereira, Mercasa	700	800	721	-						Barranquilla, Granabastos	700	875	806	-	
Tunja (Boyacá)	1.300	1.500	1.410	-						Bucaramanga, Centroabastos	595	714	664	+	
										Bucaramanga, Mercados del centro	714	714	714	=	
Plátano hartón verde										Cartago, Bazurto	500	750	590	+	
Armenia, Mercar	800	900	858	+						Cartago (Valle del Cauca)	600	680	640	+	
Armenia, Retiro	680	800	756	++						Chiquinquirá (Boyacá)	833	933	875	-	
Barranquilla, Barranquillita	960	1.080	1.005	n.d.						Cúcuta, Cenabastos	714	1.071	888	-	
Barranquilla, Granabastos	900	900	900	-						Medellín, Central					
Bogotá, D. C., Corabastos	1.300	1.500	1.430	-						Mayorista de Antioquia	960	1.200	1.095	-	
Bucaramanga, Centroabastos	1.440	1.600	1.540	-						Medellín, Coomerca	1.000	1.080	1.063	-	
Bucaramanga, Mercados del centro	1.440	1.600	1.520	-						Montería (Córdoba)	500	650	566	+	
Buenaventura (Valle del Cauca)	1.067	1.067	1.067	=						Montería (Córdoba)	500	650	566	+	
Cali, Cavasa	930	1.000	966	+						Pamplona (Norte de Santander)	595	667	619	+	
Cali, Santa Helena	900	900	900	+						San Gil (Santander)	400	833	601	-	
Cartagena, Bazurto	1.020	1.080	1.050	=						Sincelejo (Sucre)	500	550	513	+	
Chiquinquirá (Boyacá)	833	1.250	1.046	-						Socorro (Santander)	400	440	420	+	
Cúcuta, Cenabastos	1.508	1.508	1.508	=						Tunja (Boyacá)	880	1.000	944	+	
Duitama (Boyacá)	760	780	770	+						Valledupar, Mercabastos	650	675	658	-	
Ibaqué, Plaza La 21	739	1.200	977	+						Valledupar, Mercado Nuevo	650	675	658	-	
La Ceja (Antioquia)	1.000	1.100	1.042	-						Yuca ICA					
La Virginia (Risaralda)	284	310	297	+						Armenia, Mercar	600	640	623	+	
Medellín, Central										Armenia, Retiro	480	520	482	+	
Mayorista de Antioquia	1.000	1.200	1.075	=						Cali, Cavasa	560	600	572	--	
Medellín, Coomerca	900	950	922	-						Cali, Santa Helena	520	560	540	+	
Montería (Córdoba)	625	700	654	+						Manizales (Caldas)	760	960	840	=	
Neiva, Surabastos	900	1.000	954	-						Medellín, Central					
Palmira (Valle del Cauca)	900	930	905	+						Mayorista de Antioquia	640	1.000	830	-	
Pamplona (Norte de Santander)	889	889	889	=						Palmira (Valle del Cauca)	600	640	627	-	
Pereira, La 41	800	850	813	=						Pasto (Nariño)	500	643	575	+	
Pereira, Mercasa	700	800	721	-						Pereira, La 41	600	600	600	=	
Popayán (Cauca)	760	800	770	--						Pereira, Mercasa	600	680	610	+	
Rionegro (Antioquia)	1.000	1.100	1.023	-						Popayán (Cauca)	550	567	563	+	
San Gil (Santander)	600	760	653	-						Tuluá (Valle del Cauca)	600	600	600	-	
Santa Bárbara (Antioquia)	500	600	563	--						Yuca llanera					
Sincelejo (Sucre)	1.200	1.260	1.225	+						Bogotá, D. C., Corabastos	867	1.000	933	-	
Socorro (Santander)	640	720	680	+						Duitama (Boyacá)	700	733	717	+	
Sogamoso (Boyacá)	720	1.045	876	-						Neiva, Surabastos	1.000	1.200	1.067	+	
Tuluá (Valle del Cauca)	800	850	819	-						Sogamoso (Boyacá)	667	667	667	+	
Tunja (Boyacá)	1.300	1.500	1.410	-						Ubaté (Cundinamarca)	1.120	1.120	1.120	++	
Ubaté (Cundinamarca)	1.556	1.556	1.556	++						Villavicencio, CAV	733	800	767	-	
Valledupar, Mercabastos	900	1.050	950	--											
Valledupar, Mercado Nuevo	900	1.050	950	--											
Villavicencio, CAV	1.200	1.280	1.253	-											
Plátano hartón verde ecuatoriano															
Ipiales (Nariño)	867	900	883	+											
Pasto (Nariño)	833	900	858	+											

Tendencias:

- (---) Variación mayor al -20 %
 (--) Variación entre -10 % y -20 %
 (-) Variación entre 0 % y -10 %

- (=) Variación igual a 0 %
 (+) Variación entre 0 % y 10 %
 (+ +) Variación entre 10 % y 20 %
 (+++) Variación mayor al 20 %
 (n.d.) No determinado

Granos, carnes y procesados

Bajó abastecimiento de lenteja importada

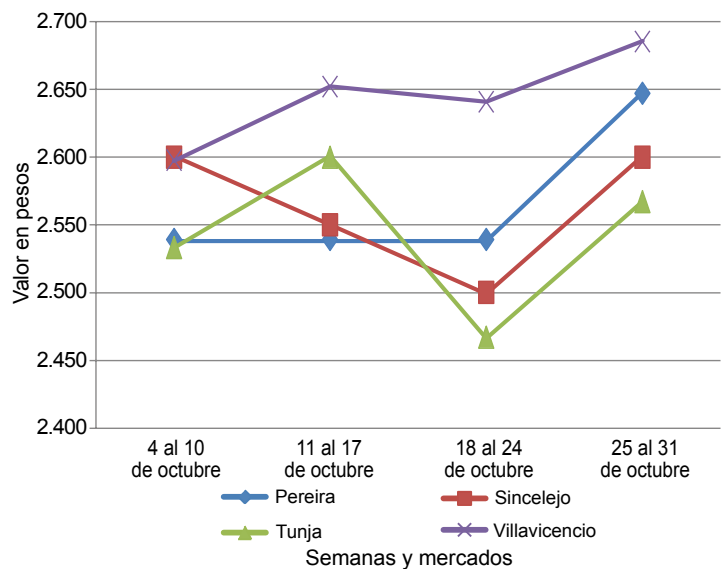
Durante la presente semana subieron los precios de la lenteja importada debido a la reducción en el abastecimiento por baja oferta desde Canadá; asimismo hubo aumentos en la demanda y en los costos de importación. Lo anterior provocó el incremento del precio en dieciséis de los treinta tres mercados donde se comercializó. En Sincelejo y Pereira, por ejemplo, el kilo se transó a \$2.600 y a \$2.647; un 4,13 % más.

De la misma forma aumentó el precio del huevo rojo AA en dieciocho de los veinticinco mercados donde se vendió. De acuerdo con los comerciantes, este comportamiento obedeció a la baja oferta de las granjas avícolas en Fosca, Choachí, Sáname, Cáqueza (Cundinamarca), Tenza (Boyacá), La Unión, El Santuario, Rionegro (Antioquia) y Santander. En los mercados de Bogotá D. C. y Bucaramanga la unidad se cotizó a \$279 y a \$270; un 7,04 %, en promedio, más.

Una situación similar se presentó para la cotización de la panela cuadrada morena, la cual mostró una tendencia al alza en siete de los diecinueve mercados donde se negoció. El menor ingreso de producto desde la hoya del río Suárez, durante esta semana, fue la principal razón para que se presentara este aumento en el precio. El Villeta (Cundinamarca), el incremento fue de 4,85 %, en promedio, vendiéndose el kilo a \$1.081.

Por el contrario, bajaron los precios de algunos cortes de carnes de res, como falda, cadera, bola y centro de pierna. La carne de res falda, por ejemplo, reportó un menor precio en siete de los veinticuatro mercados donde se transó, debido a la menor demanda. En la Central Mayorista de Antioquia, en Medellín, el kilo se comercializó a \$7.900; un 3,66 % menos frente a la semana anterior.

Gráfico 8. Comportamiento de los precios de la lenteja importada 2014 (4 al 31 de octubre)



Fuente: SIPSA-DANE.

Cuadro 4. Mercados mayoristas. Precios de venta de granos y cereales 2014 (25 al 31 de octubre)

Productos y mercados	Pesos por kilogramo			Tendencia
	Mínimo	Máximo	Medio	
Arroz blanco importado				
Pasto (Nariño)	2.067	2.133	2.096	=
Arroz de primera				
Armenia, Mercar	2.176	2.200	2.188	-
Barranquilla, Barranquillita	2.156	2.211	2.190	=
Barranquilla, Granabastos	2.178	2.200	2.192	=
Bogotá, D. C., Corabastos	2.060	2.120	2.090	+
Bogotá, D. C., Paloquemao	2.080	2.160	2.100	-
Bogotá, D. C., Plaza España	2.160	2.240	2.190	-
Bucaramanga, Mercados del centro	2.280	2.280	2.280	=
Cali, La Floresta	1.960	2.200	2.100	=
Cali, Santa Helena	1.960	2.160	2.073	-
Cartago (Valle del Cauca)	2.184	2.256	2.220	+
Cúcuta, Cenabastos	2.067	2.147	2.093	-
Cúcuta, La Nueva Sexta	2.067	2.200	2.111	-
Manizales (Caldas)	2.240	2.240	2.240	=
Medellín, Central				
Mayorista de Antioquia	2.080	2.224	2.172	+
Medellín, Coomercá	2.200	2.224	2.214	+
Medellín, Placita de Flórez	2.120	2.200	2.173	+
Montería (Córdoba)	2.044	2.067	2.061	-
Neiva, Surabastos	2.080	2.120	2.100	=
Palmira (Valle del Cauca)	1.880	1.900	1.890	+
Pamplona (Norte de Santander)	2.067	2.100	2.083	=
Pereira, Mercasa	2.200	2.248	2.212	=
Popayán (Cauca)	1.660	1.720	1.693	-
Sincelejo (Sucre)	1.867	2.020	1.943	-
Tuluá (Valle del Cauca)	1.960	2.200	2.083	+
Tunja (Boyacá)	2.000	2.100	2.047	-

Productos y mercados	Pesos por kilogramo			Tendencia
	Mínimo	Máximo	Medio	
Arroz de primera (continuación)				
Valledupar, Mercado Nuevo	2.000	2.040	2.013	=
Villavicencio, CAV	2.120	2.120	2.120	=
Arroz de segunda				
Barranquilla, Barranquillita	1.978	2.044	2.002	=
Barranquilla, Granabastos	1.978	2.000	1.989	=
Bogotá, D. C., Corabastos	1.800	1.920	1.875	+
Cartagena, Bazurto	1.911	2.000	1.956	=
Pereira, Mercasa	2.190	2.224	2.207	=
Sincelejo (Sucre)	1.600	1.822	1.733	+
Arroz excelso				
Barranquilla, Barranquillita	2.272	2.312	2.292	=
Barranquilla, Granabastos	2.280	2.328	2.308	=
Bucaramanga, Centroabastos	2.224	2.280	2.259	+
Ibagué, Plaza La 21	1.900	1.920	1.913	=
Montería (Córdoba)	2.400	2.400	2.400	=
Sincelejo (Sucre)	2.160	2.256	2.224	+
Valledupar, Mercado Nuevo	2.320	2.400	2.347	=
Arroz sopa cristal				
Bogotá, D. C., Paloquemao	1.400	1.440	1.427	-
Bogotá, D. C., Plaza España	1.360	1.440	1.413	+
Bucaramanga, Centroabastos	1.196	1.280	1.225	=
Bucaramanga, Mercados del centro	1.160	1.280	1.213	-
Montería (Córdoba)	1.360	1.360	1.360	=
Arveja amarilla seca importada				
Bucaramanga, Centroabastos	1.600	1.700	1.633	=

**Cuadro 4. Mercados mayoristas. Precios de venta de granos y cereales (continuación)
2014 (25 al 31 de octubre)**

Productos y mercados	Pesos por kilogramo				Tenden- cia	Productos y mercados	Pesos por kilogramo				Tenden- cia
	Mínimo	Máximo	Medio				Mínimo	Máximo	Medio		
Arveja amarilla seca importada (continuación)						Frijol cabeza negra importado					
Bucaramanga, Mercados del centro	1.620	1.680	1.653	+		Barranquilla, Barranquillita	3.800	3.860	3.835	=	
Cúcuta, Cenabastos	1.600	1.800	1.733	=		Cartagena, Bazurto	3.800	3.900	3.833	-	
Cúcuta, La Nueva Sexta	1.600	1.900	1.700	=		Frijol cabeza negra nacional					
Ibagué, Plaza La 21	1.460	1.500	1.480	=		Barranquilla, Granabastos	3.780	3.810	3.799	=	
Pamplona (Norte de Santander)	1.920	2.000	1.960	+		Montería (Córdoba)	4.000	4.000	4.000	=	
						Sincelejo (Sucre)	3.400	3.800	3.667	+	
						Valledupar, Mercado Nuevo	3.000	4.000	3.333	+	
Arveja enlatada						Frijol calima					
Barranquilla, Granabastos	4.193	4.243	4.217	=		Bucaramanga, Centroabastos	3.200	3.200	3.200	=	
Medellín, Central						Buenaventura (Valle del Cauca)	2.430	2.560	2.490	=	
Mayorista de Antioquia	4.138	4.813	4.537	=		Cali, La Floresta	2.700	2.800	2.750	=	
Medellín, Coomerca	5.972	6.111	6.059	-		Cali, Santa Helena	2.880	2.960	2.907	+	
Medellín, Placita de Flórez	6.007	6.319	6.192	+		Cali, Siloé	3.040	3.360	3.147	-	
Valledupar, Mercado Nuevo	6.111	6.153	6.132	=		Palmira (Valle del Cauca)	3.200	3.250	3.225	+	
						Pasto (Nariño)	2.560	2.640	2.587	=	
						Popayán (Cauca)	3.296	3.408	3.355	-	
						Tuluá (Valle del Cauca)	2.720	2.800	2.747	=	
Arveja verde seca importada						Frijol cargamento blanco					
Armenia, Mercar	1.978	2.159	2.068	=		Carmen de Viboral (Antioquia)	5.800	6.000	5.925	+++	
Barranquilla, Barranquillita	1.880	2.000	1.918	=		Marinilla (Antioquia)	6.000	6.150	6.075	++	
Bogotá, D. C., Corabastos	1.760	1.840	1.800	+		Medellín, Central					
Bogotá, D. C., Paloquemao	2.560	2.720	2.667	+		Mayorista de Antioquia	6.000	6.300	6.125	+	
Bogotá, D. C., Plaza España	2.240	2.400	2.280	+		Medellín, Coomerca	5.700	5.800	5.775	+++	
Bucaramanga, Centroabastos	1.760	1.800	1.787	=		Medellín, Placita de Flórez	5.500	5.800	5.600	++	
Bucaramanga, Mercados del centro	1.780	1.920	1.850	=		San Vicente (Antioquia)	5.800	6.000	5.925	+	
Buenaventura (Valle del Cauca)	1.600	1.680	1.627	=		Sonsón (Antioquia)	5.364	5.455	5.424	+++	
Cali, La Floresta	1.960	2.100	2.020	+							
Cali, Santa Helena	2.000	2.000	2.000	=		Frijol cargamento rojo					
Cali, Siloé	2.400	2.400	2.400	--		Armenia, Mercar	4.000	4.400	4.200	++	
Cartagena, Bazurto	2.000	2.200	2.133	+		Bogotá, D. C., Corabastos	4.320	4.480	4.440	+	
Cúcuta, Cenabastos	1.670	2.100	1.890	=		Bogotá, D. C., Paloquemao	4.320	4.800	4.560	+	
Cúcuta, La Nueva Sexta	1.700	1.840	1.747	-		Bogotá, D. C., Plaza España	4.160	4.400	4.293	+	
Manizales (Caldas)	2.044	2.379	2.174	=		Cartago (Valle del Cauca)	4.400	4.696	4.548	-	
Medellín, Central						Ibagué, Plaza La 21	3.456	3.600	3.528	-	
Mayorista de Antioquia	1.880	2.800	2.150	=		Manizales (Caldas)	3.965	4.846	4.405	=	
Medellín, Coomerca	2.880	3.040	2.980	+		Medellín (Antioquia)	5.000	5.100	5.058	+	
Medellín, Placita de Flórez	2.000	2.800	2.400	+		Medellín, Central					
Palmira (Valle del Cauca)	1.800	2.000	1.900	-		Mayorista de Antioquia	5.000	5.300	5.075	+	
Pamplona (Norte de Santander)	1.920	2.000	1.960	+		Medellín, Coomerca	5.200	5.300	5.225	++	
Pasto (Nariño)	1.840	2.000	1.933	=		Medellín, Placita de Flórez	5.200	5.300	5.233	+	
Pereira, Mercasa	1.630	1.800	1.717	-		Peñol (Antioquia)	4.850	5.000	4.921	++	
Popayán (Cauca)	2.008	2.048	2.032	+		Pereira, Mercasa	3.700	4.180	3.943	=	
Tuluá (Valle del Cauca)	1.760	2.000	1.870	-		Rionegro (Antioquia)	5.000	5.000	5.000	++	
Tunja (Boyacá)	2.000	2.200	2.133	-		Sincelejo (Sucre)	6.000	6.000	6.000	=	
Valledupar, Mercado Nuevo	2.500	2.600	2.533	-		Tunja (Boyacá)	3.520	3.680	3.600	=	
Villavicencio, CAV	2.043	2.348	2.185	=		Frijol enlatado					
						Medellín, Central					
Cuchuco de cebada						Mayorista de Antioquia	5.672	7.478	6.606	=	
Bucaramanga, Centroabastos	1.600	1.768	1.656	=		Medellín, Placita de Flórez	6.185	6.537	6.396	=	
Bucaramanga, Mercados del centro	1.760	1.920	1.840	=							
Ibagué, Plaza La 21	2.160	2.328	2.252	=		Frijol nima calima					
						Armenia, Mercar	2.720	2.800	2.760	+	
Cuchuco de maíz						Bogotá, D. C., Corabastos	2.800	2.880	2.860	+	
Bucaramanga, Centroabastos	1.880	1.920	1.907	=		Bogotá, D. C., Paloquemao	3.520	3.680	3.600	n.d.	
Bucaramanga, Mercados del centro	1.720	1.840	1.780	=		Bogotá, D. C., Plaza España	3.360	3.520	3.413	+	
Cali, La Floresta	960	1.040	987	=		Manizales (Caldas)	2.819	3.524	3.115	=	
Cali, Santa Helena	1.120	1.200	1.147	+		Medellín, Central					
Cali, Siloé	1.052	1.120	1.084	-		Mayorista de Antioquia	2.900	3.000	2.975	+	
Cartago (Valle del Cauca)	1.096	1.160	1.128	=		Neiva, Surabastos	2.560	2.680	2.630	+	
Ibagué, Plaza La 21	1.440	1.440	1.440	=							
Montería (Córdoba)	1.000	1.060	1.025	-		Frijol palomito importado					
Popayán (Cauca)	912	928	920	-		Barranquilla, Barranquillita	3.400	3.600	3.488	=	
Sincelejo (Sucre)	1.000	1.400	1.133	-		Barranquilla, Granabastos	3.430	3.600	3.518	=	
Tuluá (Valle del Cauca)	880	960	940	+		Cartagena, Bazurto	3.500	3.800	3.625	-	
						Frijol radical					
Frijol bolón						Bogotá, D. C., Corabastos	2.560	2.720	2.667	=	
Armenia, Mercar	4.400	4.560	4.480	+		Bogotá, D. C., Paloquemao	3.520	3.680	3.600	n.d.	
Bogotá, D. C., Corabastos	4.000	4.160	4.080	+		Bucaramanga, Centroabastos	3.200	3.400	3.300	+	
Bogotá, D. C., Plaza España	4.480	4.800	4.640	-		Cartago (Valle del Cauca)	4.160	4.160	4.160	=	
Bucaramanga, Centroabastos	4.400	4.400	4.400	=		Manizales (Caldas)	3.084	3.084	3.084	=	
Bucaramanga, Mercados del centro	4.600	4.700	4.650	=		Medellín, Central					
Cali, La Floresta	3.700	3.800	3.750	-		Mayorista de Antioquia	2.900	3.000	2.975	+	
Cali, Santa Helena	3.680	3.840	3.787	+		Pereira, Mercasa	2.784	2.784	2.784	=	
Cali, Siloé	4.960	4.960	4.960	+							
Cartago (Valle del Cauca)	4.400	4.400	4.400	+		Frijol Uribe rosado					
Cúcuta, Cenabastos	4.500	6.000	5.167	=		Cartago (Valle del Cauca)	3.200	3.400	3.300	--	
Palmira (Valle del Cauca)	3.600	3.920	3.760	+		Pereira, Mercasa	2.650	2.950	2.767	=	
Pasto (Nariño)	3.360	3.440	3.387	=							
Pereira, Mercasa	4.000	4.100	4.050	=							
Popayán (Cauca)	3.440	3.600	3.547	=							
Tuluá (Valle del Cauca)	4.160	4.400	4.307	=							
Tunja (Boyacá)	3.520	3.840	3.733	-							
Villavicencio, CAV	4.000	4.160	4.060	-							

**Cuadro 4. Mercados mayoristas. Precios de venta de granos y cereales (conclusión)
2014 (25 al 31 de octubre)**

Productos y mercados	Pesos por kilogramo				Tenden- cia	Productos y mercados	Pesos por kilogramo				Tenden- cia
	Mínimo	Máximo	Medio				Mínimo	Máximo	Medio		
Frijol Zaragoza						Maíz amarillo cáscara (continuación)					
Barranquilla, Barranquillita	5.600	5.700	5.638	=		Valledupar, Mercado Nuevo	900	960	927	+	
Barranquilla, Granabastos	5.600	5.700	5.663	=		Maíz amarillo cáscara importado					
Cartagena, Bazurto	6.000	6.500	6.325	++		Medellín, Central					
Cúcuta, Cenabastos	6.800	7.500	7.100	+		Mayorista de Antioquia	750	800	783	-	
Cúcuta, La Nueva Sexta	7.000	7.500	7.167	+		Maíz amarillo trillado					
Montería (Córdoba)	5.600	6.000	5.867	-		Armenia, Mercar	840	920	880	+	
Sincelejo (Sucre)	6.200	7.600	6.867	+		Barranquilla, Barranquillita	1.050	1.075	1.063	=	
Valledupar, Mercado Nuevo	5.000	6.000	5.333	=		Barranquilla, Granabastos	1.070	1.100	1.085	=	
Garbanzo importado						Cali, Santa Helena	1.200	1.220	1.213	+	
Armenia, Mercar	2.894	3.172	3.033	=		Cali, Siloé	1.240	1.260	1.250	-	
Bogotá, D. C., Corabastos	3.166	3.400	3.267	+		Cartagena, Bazurto	1.250	1.350	1.300	=	
Bogotá, D. C., Paloquemao	3.840	4.000	3.920	-		Medellín, Central					
Bogotá, D. C., Plaza España	3.520	3.840	3.680	-		Mayorista de Antioquia	1.100	1.150	1.133	-	
Bucaramanga, Centroabastos	2.800	2.800	2.800	+		Medellín, Coomerca	1.250	1.300	1.288	-	
Bucaramanga, Mercados del centro	2.600	2.600	2.600	=		Medellín, Placita de Flórez	1.400	1.400	1.400	=	
Cartago (Valle del Cauca)	2.400	2.736	2.568	-		Montería (Córdoba)	940	960	955	+	
Cúcuta, Cenabastos	3.208	3.800	3.536	=		Palmira (Valle del Cauca)	1.080	1.100	1.093	=	
Cúcuta, La Nueva Sexta	3.333	3.500	3.389	-		Popayán (Cauca)	900	910	903	=	
Medellín, Central						Sincelejo (Sucre)	933	1.000	961	-	
Mayorista de Antioquia	2.400	3.840	2.900	=		Tuluá (Valle del Cauca)	1.040	1.080	1.060	+	
Medellín, Coomerca	4.000	4.080	4.060	+		Tunja (Boyacá)	800	880	837	+	
Medellín, Placita de Flórez	2.400	4.080	3.240	+		Maíz blanco cáscara					
Neiva, Surabastos	2.800	2.880	2.840	-		Medellín, Central					
Pamplona (Norte de Santander)	2.560	2.640	2.600	+		Mayorista de Antioquia	900	920	907	+	
Pereira, Mercasa	2.400	3.080	2.740	=		San Vicente (Antioquia)	900	1.100	988	-	
Tunja (Boyacá)	3.200	3.200	3.200	-		Tunja (Boyacá)	1.120	1.200	1.147	++	
Villavicencio, CAV	2.640	2.800	2.724	-		Maíz blanco retrillado					
Lenteja importada						Cartago (Valle del Cauca)	1.160	1.200	1.180	+	
Armenia, Mercar	2.665	2.731	2.698	=		Maíz blanco trillado					
Barranquilla, Barranquillita	2.380	2.450	2.415	=		Armenia, Mercar	1.060	1.100	1.073	+	
Barranquilla, Granabastos	2.350	2.450	2.398	=		Barranquilla, Barranquillita	1.175	1.200	1.191	=	
Bogotá, D. C., Corabastos	2.380	2.400	2.395	-		Barranquilla, Granabastos	1.283	1.350	1.324	=	
Bogotá, D. C., Paloquemao	2.720	2.880	2.820	+		Bogotá, D. C., Corabastos	1.196	1.240	1.214	+	
Bogotá, D. C., Plaza España	2.240	2.560	2.380	+		Bogotá, D. C., Paloquemao	1.440	1.440	1.440	-	
Bucaramanga, Centroabastos	2.400	2.400	2.400	+		Bogotá, D. C., Plaza España	1.360	1.440	1.420	=	
Bucaramanga, Mercados del centro	2.600	2.800	2.700	+		Cali, La Floresta	1.200	1.240	1.227	=	
Cali, La Floresta	2.400	2.480	2.440	+		Cali, Siloé	1.200	1.300	1.247	-	
Cali, Santa Helena	2.160	2.240	2.213	+		Cartagena, Bazurto	1.500	1.500	1.500	=	
Cali, Siloé	2.320	2.320	2.320	-		Cúcuta, Cenabastos	1.348	1.700	1.489	+	
Cartago (Valle del Cauca)	2.320	2.400	2.360	-		Cúcuta, La Nueva Sexta	1.417	1.500	1.472	+	
Cúcuta, La Nueva Sexta	2.417	2.833	2.681	+		Manizales (Caldas)	1.120	1.200	1.147	=	
Ibagué, Plaza La 21	2.300	2.320	2.310	n.d.		Medellín, Central					
Manizales (Caldas)	2.555	2.863	2.731	=		Mayorista de Antioquia	1.050	1.100	1.067	-	
Medellín, Central						Medellín, Coomerca	1.300	1.300	1.300	=	
Mayorista de Antioquia	2.640	3.200	2.800	=		Medellín, Placita de Flórez	1.400	1.400	1.400	=	
Medellín, Coomerca	2.880	2.960	2.910	-		Montería (Córdoba)	800	840	810	-	
Medellín, Placita de Flórez	2.000	2.800	2.533	++		Neiva, Surabastos	976	1.008	992	-	
Montería (Córdoba)	2.300	2.440	2.385	+		Pereira, Mercasa	1.140	1.210	1.170	=	
Neiva, Surabastos	2.560	2.720	2.640	+		Popayán (Cauca)	1.150	1.160	1.157	-	
Palmira (Valle del Cauca)	2.400	2.440	2.413	+++		Sincelejo (Sucre)	1.156	1.178	1.163	=	
Pamplona (Norte de Santander)	2.560	2.560	2.560	=		Valledupar, Mercado Nuevo	1.200	1.240	1.213	=	
Pasto (Nariño)	1.920	2.400	2.107	+		Villavicencio, CAV	1.280	1.360	1.320	+	
Pereira, Mercasa	2.600	2.700	2.647	+		Maíz enlatado					
Tuluá (Valle del Cauca)	2.400	2.640	2.560	+++		Medellín, Central					
Valledupar, Mercado Nuevo	2.500	3.000	2.833	=		Mayorista de Antioquia	7.041	9.681	8.410	+	
Villavicencio, CAV	2.609	2.826	2.685	+		Medellín, Coomerca	5.787	5.787	5.787	=	
Maíz amarillo cáscara						Maíz pira					
Bogotá, D. C., Corabastos	768	832	792	-		Bogotá, D. C., Corabastos	1.992	2.200	2.076	-	
Bogotá, D. C., Paloquemao	1.040	1.120	1.100	=		Bucaramanga, Centroabastos	2.000	2.048	2.032	+	
Buenaventura (Valle del Cauca)	860	900	873	=		Bucaramanga, Mercados del centro	2.381	2.548	2.464	=	
Cartagena, Bazurto	760	760	760	=		Cúcuta, La Nueva Sexta	1.920	2.000	1.973	--	
Cartago (Valle del Cauca)	920	960	940	+		Medellín, Central					
Manizales (Caldas)	920	960	936	=		Mayorista de Antioquia	2.040	2.800	2.370	=	
Medellín, Central						Medellín, Coomerca	2.880	2.960	2.900	+	
Mayorista de Antioquia	980	1.000	993	-		Medellín, Placita de Flórez	2.240	2.800	2.520	+	
Medellín, Coomerca	1.000	1.000	1.000	=		Montería (Córdoba)	2.000	2.500	2.225	++	
Medellín, Placita de Flórez	1.000	1.000	1.000	=		Villavicencio, CAV	2.391	2.609	2.554	=	
Montería (Córdoba)	720	760	730	-							
Pasto (Nariño)	750	775	767	-							
Sincelejo (Sucre)	778	822	794	-							
Sonsón (Antioquia)	800	800	800	++							
Tuluá (Valle del Cauca)	880	900	893	+							

Tendencias:

(---) Variación mayor al -20 %
(--) Variación entre -10 % y -20 %
(-) Variación entre 0 % y -10 %

(=) Variación igual a 0 %

(+) Variación entre 0 % y 10 %

(+ +) Variación entre 10 % y 20 %

(+++) Variación mayor al 20 %

(n.d.) No determinado

**Cuadro 5. Mercados mayoristas. Precios de venta de huevos y lácteos
2014 (25 al 31 de octubre)**

Productos y mercados	Pesos por kilogramo				Tenden- cia	Productos y mercados	Pesos por kilogramo				Tenden- cia
	Mínimo	Máximo	Medio	Precios			Mínimo	Máximo	Medio	Precios	
Huevo blanco A						Huevo rojo AA (continuación)					
Buenaventura (Valle del Cauca)	307	313	310		+	Popayán (Cauca)	230	230	230		+
Cartago (Valle del Cauca)	250	253	252		++	Sincelejo (Sucre)	290	290	290		+
Manizales (Caldas)	230	240	234		=	Tuluá (Valle del Cauca)	257	260	258		+
Medellín, Central						Valledupar, Mercado Nuevo	280	283	282		+
Mayorista de Antioquia	255	265	260		+	Villavicencio, CAV	273	283	278		+
Medellín, Coomerca	250	260	257		+	Huevo rojo B					
Medellín, Placita de Flórez	260	260	260		+	Armenia, Mercar	240	240	240		n.d.
Pereira, La 41	250	250	250		+	Barranquilla, Barranquillita	210	215	213		=
Huevo blanco AA						Barranquilla, Granabastos	210	215	212		=
Cartago (Valle del Cauca)	260	263	262		++	Bogotá, D. C., Corabastos	250	260	255		+
Manizales (Caldas)	240	250	244		=	Bogotá, D. C., Paloquemao	260	260	260		+
Medellín, Central						Bucaramanga, Centroabastos	255	255	255		+
Mayorista de Antioquia	265	270	268		+	Cartagena, Bazurto	260	260	260		=
Medellín, Coomerca	260	265	263		+	Cúcuta, Cenabastos	230	230	230		+
Medellín, Placita de Flórez	265	270	268		+	Ibagué, Plaza La 21	250	260	253		+
Pereira, La 41	260	260	260		+	Medellín, Central					
Huevo blanco B						Mayorista de Antioquia	250	250	250		+
Cartago (Valle del Cauca)	237	240	238		+	Medellín, Placita de Flórez	250	250	250		n.d.
Manizales (Caldas)	225	230	228		=	Montería (Córdoba)	267	267	267		+
Medellín, Central						Sincelejo (Sucre)	267	277	270		+
Mayorista de Antioquia	250	250	250		+	Villavicencio, CAV	250	260	256		+
Medellín, Placita de Flórez	250	250	250		n.d.	Huevo rojo extra					
Pereira, La 41	240	240	240		+	Armenia, Mercar	270	290	280		+
Huevo blanco extra						Bogotá, D. C., Corabastos	290	300	293		+
Cali, Santa Helena	250	253	252		+	Bogotá, D. C., Paloquemao	310	320	318		+
Cartago (Valle del Cauca)	270	270	270		+	Bucaramanga, Centroabastos	280	280	280		+
Manizales (Caldas)	250	260	253		=	Cali, Galería Alameda	260	283	272		=
Medellín, Central						Cúcuta, Cenabastos	255	255	255		+
Mayorista de Antioquia	275	280	279		=	Ibagué, Plaza La 21	283	317	293		+
Medellín, Coomerca	270	280	277		+	Medellín, Central					
Medellín, Placita de Flórez	280	280	280		+	Mayorista de Antioquia	275	280	279		=
Pereira, La 41	270	270	270		=	Medellín, Coomerca	270	280	277		+
Huevo rojo A						Neiva, Surabastos	280	285	282		+
Armenia, Mercar	245	250	248		+	Palmira (Valle del Cauca)	250	250	250		=
Barranquilla, Barranquillita	220	225	223		=	Pasto (Nariño)	267	277	269		=
Barranquilla, Granabastos	225	230	227		=	Villavicencio, CAV	275	293	284		+
Bogotá, D. C., Corabastos	265	270	269		+	Leche en polvo					
Bogotá, D. C., Paloquemao	275	280	279		+	Armenia, Mercar	15.250	19.722	16.661		=
Cali, La Floresta	217	233	225		=	Barranquilla, Barranquillita	17.278	18.255	17.620		-
Cartagena, Bazurto	270	280	273		+	Barranquilla, Granabastos	17.769	17.951	17.869		-
Cúcuta, Cenabastos	235	239	237		+	Bogotá, D. C., Corabastos	18.229	18.550	18.409		n.d.
Ibagué, Plaza La 21	260	267	263		+	Bucaramanga, Centroabastos	17.595	18.333	17.995		=
Medellín, Central						Bucaramanga, Mercados del centro	17.917	18.611	18.148		=
Mayorista de Antioquia	255	265	260		+	Cali, Siloé	17.632	18.299	17.965		+
Medellín, Coomerca	250	260	257		+	Cartagena, Bazurto	17.361	18.056	17.665		=
Medellín, Placita de Flórez	260	260	260		+	Cartago (Valle del Cauca)	18.330	18.889	18.759		+
Montería (Córdoba)	273	280	276		+	Cúcuta, Cenabastos	17.752	18.637	18.206		=
Neiva, Surabastos	250	255	252		+	Ibagué, Plaza La 21	17.000	17.000	16.842		-
Pamplona (Norte de Santander)	233	236	235		+	Medellín, Central					
Pasto (Nariño)	250	253	251		=	Mayorista de Antioquia	13.833	14.467	14.044		=
Popayán (Cauca)	200	200	200		+	Palmira (Valle del Cauca)	15.351	17.622	16.395		-
Sincelejo (Sucre)	280	283	283		+	Pamplona (Norte de Santander)	11.083	11.083	11.083		-
Tuluá (Valle del Cauca)	243	250	248		+	Pasto (Nariño)	15.263	15.926	15.561		-
Valledupar, Mercado Nuevo	273	277	275		+	Popayán (Cauca)	15.509	17.535	16.508		=
Villavicencio, CAV	263	266	265		+	Tuluá (Valle del Cauca)	15.175	18.056	16.800		=
Huevo rojo AA						Valledupar, Mercado Nuevo	15.833	16.667	16.389		=
Armenia, Mercar	255	270	262		+	Villavicencio, CAV	19.123	20.430	19.493		=
Barranquilla, Barranquillita	240	250	245		=	Queso campesino					
Barranquilla, Granabastos	235	235	235		=	Armenia, Mercar	9.000	10.000	9.500		=
Bogotá, D. C., Corabastos	275	280	279		+	Bogotá, D. C., Corabastos	6.800	7.000	6.950		+
Bogotá, D. C., Paloquemao	290	300	294		+	Bogotá, D. C., Paloquemao	7.000	7.600	7.300		-
Bucaramanga, Centroabastos	270	270	270		+	Bogotá, D. C., Plaza Las Flores	7.000	7.000	6.933		+
Cali, Galería Alameda	250	267	258		=	Bucaramanga, Mercados del centro	9.000	10.000	9.333		=
Cali, La Floresta	253	260	258		=	Cali, La Floresta	9.000	9.000	9.000		=
Cali, Santa Helena	240	243	242		+	Cali, Santa Helena	9.000	9.000	9.000		=
Cartagena, Bazurto	270	270	270		+	Cúcuta, Cenabastos	8.500	9.000	8.750		=
Cúcuta, Cenabastos	245	249	247		+	Ibagué, Plaza La 21	6.400	7.000	6.700		=
Ibagué, Plaza La 21	270	283	274		+	Manizales (Caldas)	6.400	6.600	6.500		=
Medellín, Central						Medellín, Central					
Mayorista de Antioquia	265	270	268		+	Mayorista de Antioquia	9.600	10.500	10.033		=
Medellín, Coomerca	260	265	263		+	Montería (Córdoba)	7.000	8.000	7.500		+
Medellín, Placita de Flórez	265	270	268		+	Palmira (Valle del Cauca)	9.200	9.200	9.200		=
Montería (Córdoba)	283	283	283		+	Pereira, La 41	7.600	8.000	7.800		=
Neiva, Surabastos	260	265	262		+	Tuluá (Valle del Cauca)	8.000	9.600	8.867		n.d.
Palmira (Valle del Cauca)	233	233	233		=	Villavicencio, CAV	7.600	8.400	8.200		-
Pamplona (Norte de Santander)	244	247	246		+	Queso Caquetá					
Pasto (Nariño)	257	260	258		=	Buenaventura (Valle del Cauca)	9.600	10.000	9.800		=

**Cuadro 5. Mercados mayoristas. Precios de venta de huevos y lácteos (conclusión)
2014 (25 al 31 de octubre)**

Productos y mercados	Pesos por kilogramo				Tenden- cia	Productos y mercados	Pesos por kilogramo				Tenden- cia
	Mínimo	Máximo	Medio	Precios			Mínimo	Máximo	Medio	Precios	
Queso Caquetá (continuación)						Queso cuajada (continuación)					
Cali, Galería Alameda	9.000	9.500	9.250	=		Bogotá, D. C., Plaza Las Flores	7.000	7.000	7.000	+	
Cali, La Floresta	8.000	8.400	8.200	=		Bucaramanga, Mercados del centro	8.000	10.000	9.000	=	
Cali, Santa Helena	9.000	9.100	9.033	-		Buenaventura (Valle del Cauca)	6.400	6.600	6.533	=	
Cali, Siloé	8.400	8.600	8.500	=		Cali, Galería Alameda	6.000	6.600	6.333	=	
Palmira (Valle del Cauca)	8.800	8.800	8.800	=		Cali, La Floresta	6.000	6.000	6.000	=	
Popayán (Cauca)	8.000	8.000	8.000	=		Cali, Santa Helena	5.800	6.000	5.933	-	
Tuluá (Valle del Cauca)	7.800	8.400	8.100	=		Cali, Siloé	6.000	6.000	6.000	n.d.	
Queso costeño						Cúcuta, Cenabastos	8.500	9.000	8.750	=	
Armenia, Mercar	8.000	8.240	8.120	+		Ibagué, Plaza La 21	8.400	8.400	8.400	=	
Barranquilla, Barranquillita	6.800	7.000	6.900	=		Medellín, Central					
Barranquilla, Granabastos	7.200	7.500	7.375	+		Mayorista de Antioquia	7.700	8.400	8.033	=	
Bogotá, D. C., Corabastos	8.400	9.000	8.800	-		Medellín, Coomerca	6.200	6.200	6.200	+	
Bogotá, D. C., Paloquemao	10.000	10.000	10.000	+		Palmira (Valle del Cauca)	6.400	6.400	6.400	=	
Bogotá, D. C., Plaza Las Flores	9.000	9.000	9.033	+		Pereira, La 41	7.000	7.000	7.000	=	
Bucaramanga, Mercados del centro	9.000	9.000	9.000	=		Popayán (Cauca)	6.400	6.600	6.500	=	
Cali, Galería Alameda	8.800	9.500	9.100	=		Tuluá (Valle del Cauca)	5.800	6.400	6.067	=	
Cali, Santa Helena	9.200	9.300	9.250	-		Villavicencio, CAV	9.000	9.000	9.000	=	
Cali, Siloé	8.400	8.600	8.500	=		Queso doble crema					
Cartagena, Bazurto	6.600	6.800	6.725	+		Armenia, Mercar	8.600	9.000	8.800	=	
Ibagué, Plaza La 21	9.000	9.200	9.100	=		Bogotá, D. C., Corabastos	8.000	8.400	8.300	+	
Manizales (Caldas)	8.000	8.000	8.000	=		Bogotá, D. C., Paloquemao	7.600	8.400	8.100	-	
Medellín, Central						Bogotá, D. C., Plaza Las Flores	8.400	8.800	8.667	-	
Mayorista de Antioquia	8.200	8.500	8.300	+		Bucaramanga, Mercados del centro	10.000	10.000	10.000	=	
Medellín, Coomerca	8.000	8.000	8.000	+		Buenaventura (Valle del Cauca)	7.400	7.600	7.533	=	
Medellín, Placita de Flórez	8.000	8.000	8.000	+		Cali, Galería Alameda	9.000	10.000	9.467	=	
Montería (Córdoba)	7.000	9.000	7.850	+		Cali, La Floresta	8.400	8.600	8.467	=	
Pereira, La 41	9.000	10.000	9.500	+		Cali, Santa Helena	8.400	8.500	8.450	+	
Sincelejo (Sucre)	7.000	7.000	7.000	+		Cúcuta, Cenabastos	8.500	9.000	8.750	-	
Valledupar, Mercado Nuevo	7.000	7.500	7.250	=		Ibagué, Plaza La 21	9.000	9.200	9.100	-	
Villavicencio, CAV	9.000	10.000	9.250	+		Medellín, Central					
Queso cuajada						Mayorista de Antioquia	8.000	8.000	8.000	+	
Armenia, Mercar	6.000	6.600	6.350	=		Palmira (Valle del Cauca)	8.800	8.800	8.800	=	
Bogotá, D. C., Corabastos	8.400	9.000	8.733	+		Popayán (Cauca)	8.500	8.800	8.650	=	
Bogotá, D. C., Paloquemao	7.000	7.600	7.200	-		Tuluá (Valle del Cauca)	8.800	8.800	8.800	=	
						Villavicencio, CAV	8.800	8.800	8.800	=	

Tendencias:

- (---) Variación mayor al -20 %
- (--) Variación entre -10 % y -20 %
- (-) Variación entre 0 % y -10 %

(=) Variación igual a 0 %

(+) Variación entre 0 % y 10 %

(+ +) Variación entre 10 % y 20 %

(+++) Variación mayor al 20 %

(n.d.) No determinado

**Cuadro 6. Mercados mayoristas. Precios de venta de carnes
2014 (25 al 31 de octubre)**

Productos y mercados	Pesos por kilogramo				Tenden- cia	Productos y mercados	Pesos por kilogramo				Tenden- cia
	Mínimo	Máximo	Medio	Precios			Mínimo	Máximo	Medio	Precios	
Carne de cerdo						Carne de cerdo, brazo sin hueso (continuación)					
Carne de cerdo, brazo con hueso						Pereira, La 41	10.000	11.000	10.500	=	
Armenia, Frigocafé	9.000	9.000	9.000	=		Popayán (Cauca)	10.000	10.000	10.000	=	
Barranquilla, Barranquillita	7.600	8.400	8.050	-		Sincelejo (Sucre)	9.000	10.000	9.250	=	
Bogotá, D. C., Frigorífico Ble Ltda.	8.800	9.200	8.975	-		Tuluá (Valle del Cauca)	9.700	10.000	9.833	=	
Bogotá, D. C., Frigorífico Guadalupe	8.400	9.000	8.717	-		Valledupar, Mercado Nuevo	10.000	12.000	11.000	+	
Bogotá, D. C., Paloquemao	9.000	9.000	9.150	=		Villavicencio, CAV	10.000	10.000	10.000	=	
Cartagena, Bazurto	7.500	7.500	7.500	=		Carne de cerdo, cabeza de lomo					
Cúcuta, Cenabastos	8.500	9.000	8.750	=		Armenia, Frigocafé	9.500	9.500	9.500	=	
Montería (Córdoba)	8.600	9.000	8.867	=		Bogotá, D. C., Frigorífico Ble Ltda.	9.200	9.600	9.408	-	
Sincelejo (Sucre)	7.000	7.000	7.000	=		Bogotá, D. C., Frigorífico Guadalupe	9.400	9.600	9.533	-	
Valledupar, Mercado Nuevo	8.000	9.000	8.500	-		Bogotá, D. C., Paloquemao	10.000	11.000	10.200	-	
Carne de cerdo, brazo sin hueso						Cúcuta, Cenabastos	10.000	10.000	10.000	=	
Armenia, Frigocafé	10.000	10.000	10.000	=		Cúcuta, La Nueva Sexta	8.000	9.500	8.833	+	
Barranquilla, Barranquillita	10.400	10.400	10.400	=		Ibagué, Frigorífico Carlina	10.600	10.600	10.600	=	
Bogotá, D. C., Frigorífico Ble Ltda.	9.200	9.600	9.408	-		Ibagué, Plaza La 21	10.000	12.000	10.667	-	
Bogotá, D. C., Frigorífico Guadalupe	9.400	9.600	9.533	-		Villavicencio, CAV	10.000	11.000	10.250	+	
Bogotá, D. C., Paloquemao	10.000	10.000	9.900	-		Carne de cerdo, costilla					
Buenaventura (Valle del Cauca)	11.000	11.000	11.000	=		Armenia, Frigocafé	10.000	10.000	10.000	=	
Cali, Santa Helena	9.500	9.500	9.500	-		Barranquilla, Barranquillita	7.800	8.400	8.100	=	
Cartagena, Bazurto	10.500	10.500	10.500	=		Bogotá, D. C., Frigorífico Ble Ltda.	10.500	11.000	10.675	+	
Ibagué, Frigorífico Carlina	10.600	10.600	10.600	=		Bogotá, D. C., Frigorífico Guadalupe	10.400	10.800	10.567	-	
Ibagué, Plaza La 21	10.000	12.000	10.667	-		Bogotá, D. C., Paloquemao	10.000	11.000	10.600	+	
Medellín, Central						Buenaventura (Valle del Cauca)	11.000	11.000	11.000	=	
Mayorista de Antioquia	9.000	10.000	9.400	=		Cali, Santa Helena	8.000	8.200	8.067	-	
Montería (Córdoba)	12.000	12.000	12.000	=		Cartagena, Bazurto	8.000	8.000	8.000	=	
Palmira (Valle del Cauca)	9.400	9.400	9.400	=		Cúcuta, Cenabastos	8.500	9.000	8.750	=	
Pasto (Nariño)	10.000	12.000	10.933	=							

**Cuadro 6. Mercados mayoristas. Precios de venta de carnes (continuación)
2014 (25 al 31 de octubre)**

Productos y mercados	Pesos por kilogramo				Tenden- cia	Productos y mercados	Pesos por kilogramo				Tenden- cia
	Mínimo	Máximo	Medio	Precios			Mínimo	Máximo	Medio	Precios	
Carne de cerdo, costilla (continuación)						Carne de cerdo, lomo sin hueso (continuación)					
Cúcuta, La Nueva Sexta	8.000	8.500	8.167		-	Popayán (Cauca)	13.000	13.000	13.000	=	
Ibagué, Frigorífico Carlima	12.500	12.500	12.500		=	Sincelejo (Sucre)	11.000	11.000	11.000	=	
Ibagué, Plaza La 21	11.000	12.000	11.667		+	Tuluá (Valle del Cauca)	13.000	13.800	13.433	=	
Manizales (Caldas)	9.000	10.000	9.750		=	Tunja (Boyacá)	12.000	13.000	12.500	=	
Medellín, Central						Vallédupar, Mercado Nuevo	12.000	15.000	13.667	=	
Mayorista de Antioquia	10.200	12.000	10.950		=	Carne de cerdo, perril con hueso					
Medellín, Coomerca	10.800	11.500	11.075		-	Armenia, Frigocafé	10.500	10.500	10.500	=	
Montería (Córdoba)	9.000	9.000	9.000		=	Barranquilla, Barranquillita	7.800	8.400	8.100	=	
Palmira (Valle del Cauca)	7.600	7.600	7.600		=	Bogotá, D. C., Frigorífico Ble Ltda.	9.800	10.400	10.067	-	
Pasto (Nariño)	9.500	10.500	10.000		=	Bogotá, D. C., Frigorífico Guadalupe	9.000	9.500	9.367	-	
Pereira, La 41	11.000	11.000	11.000		=	Cúcuta, Cenabastos	8.500	9.000	8.750	=	
Popayán (Cauca)	9.000	9.000	9.000		=	Cúcuta, La Nueva Sexta	7.000	8.000	7.500	-	
Tuluá (Valle del Cauca)	10.000	10.400	10.233		=	Ibagué, Plaza La 21	10.000	12.000	11.000	=	
Tunja (Boyacá)	10.000	11.000	10.333		=	Montería (Córdoba)	9.000	9.000	9.000	=	
Vallédupar, Mercado Nuevo	8.000	9.000	8.667		+	Sincelejo (Sucre)	8.000	8.000	8.000	+	
Villavicencio, CAV	9.600	10.000	9.850		=	Vallédupar, Mercado Nuevo	8.000	9.000	8.667	+	
Carne de cerdo en canal						Villavicencio, CAV	9.400	10.000	9.650	+	
Armenia, Frigocafé	7.000	7.000	7.000		=	Carne de cerdo, perril sin hueso					
Bogotá, D. C., Frigorífico Ble Ltda.	7.280	7.360	7.320		-	Armenia, Frigocafé	11.000	11.000	11.000	=	
Bogotá, D. C., Frigorífico Guadalupe	7.040	7.360	7.260		+	Bogotá, D. C., Frigorífico Ble Ltda.	10.200	10.800	10.521	+	
Cúcuta, Cenabastos	5.000	5.000	5.000		+	Bogotá, D. C., Frigorífico Guadalupe	10.300	10.800	10.467	+	
Cúcuta, La Nueva Sexta	5.000	5.000	5.000		+	Calí, Santa Helena	10.700	10.800	10.767	-	
Ibagué, Plaza La 21	6.720	7.200	6.960		=	Cartagena, Bazurto	10.500	10.500	10.500	=	
Pereira, La 41	6.800	7.100	6.950		=	Cúcuta, La Nueva Sexta	8.000	9.000	8.500	=	
Popayán (Cauca)	5.000	5.000	5.000		=	Ibagué, Frigorífico Carlima	11.800	11.800	11.800	=	
Carne de cerdo, espinazo						Ibagué, Plaza La 21	11.000	12.000	11.467	-	
Armenia, Frigocafé	7.000	7.000	7.000		=	Manizales (Caldas)	10.500	11.000	10.750	=	
Bogotá, D. C., Frigorífico Ble Ltda.	5.000	6.000	5.400		+	Medellín, Central					
Bogotá, D. C., Frigorífico Guadalupe	5.200	5.600	5.467		+	Mayorista de Antioquia	9.000	11.000	10.250		
Buenaventura (Valle del Cauca)	6.500	6.700	6.567		+	Medellín, Coomerca	12.000	13.500	12.900	+	
Calí, Santa Helena	5.000	5.200	5.067		-	Pasto (Nariño)	11.000	12.500	11.833	=	
Cúcuta, Cenabastos	4.000	4.000	4.000		=	Pereira, La 41	11.000	11.000	11.000	=	
Ibagué, Frigorífico Carlima	4.500	4.500	4.500		=	Popayán (Cauca)	10.000	10.000	10.000	=	
Ibagué, Plaza La 21	4.000	5.000	4.333		-	Sincelejo (Sucre)	10.000	10.000	10.000	=	
Manizales (Caldas)	5.000	7.000	6.000		=	Tuluá (Valle del Cauca)	10.200	10.400	10.333	=	
Medellín, Central						Tunja (Boyacá)	10.000	10.600	10.200	=	
Mayorista de Antioquia	5.000	5.700	5.350		+	Villavicencio, CAV	10.000	11.000	10.250	+	
Medellín, Coomerca	4.600	6.000	5.425		-	Carne de cerdo, tocina plancha					
Montería (Córdoba)	9.000	9.000	9.000		=	Cúcuta, Cenabastos	4.000	4.000	4.000	=	
Neiva, Surabastos	3.000	3.000	3.000		=	Manizales (Caldas)	7.000	9.000	8.250	=	
Palmira (Valle del Cauca)	5.000	5.000	5.000		=	Carne de cerdo, tocino barriga					
Pasto (Nariño)	6.000	8.000	7.000		=	Armenia, Frigocafé	8.500	8.500	8.500	=	
Pereira, La 41	7.000	7.500	7.250		=	Bogotá, D. C., Frigorífico Ble Ltda.	7.600	8.000	7.908	-	
Popayán (Cauca)	5.000	5.000	5.000		=	Bogotá, D. C., Frigorífico Guadalupe	7.500	7.800	7.650	-	
Tuluá (Valle del Cauca)	5.000	6.000	5.533		+	Buenaventura (Valle del Cauca)	6.500	6.800	6.600	+	
Tunja (Boyacá)	6.000	6.400	6.200		=	Calí, Santa Helena	5.800	6.000	5.933	-	
Carne de cerdo, lomo con hueso						Cúcuta, Cenabastos	4.000	4.000	4.000	=	
Armenia, Frigocafé	11.000	11.000	11.000		=	Ibagué, Frigorífico Carlima	4.500	4.500	4.500	=	
Barranquilla, Barranquillita	7.800	8.400	8.100		=	Ibagué, Plaza La 21	5.000	7.000	6.000	=	
Cartagena, Bazurto	8.000	8.000	8.000		=	Medellín, Central					
Cúcuta, Cenabastos	10.000	10.000	10.000		=	Mayorista de Antioquia	10.000	12.000	11.075	=	
Cúcuta, La Nueva Sexta	9.000	10.000	9.500		=	Medellín, Coomerca	10.800	11.500	11.125	n.d.	
Montería (Córdoba)	9.000	9.000	9.000		=	Neiva, Surabastos	4.000	5.000	4.550	-	
Sincelejo (Sucre)	7.000	7.000	7.000		=	Palmira (Valle del Cauca)	5.800	6.000	5.900	-	
Vallédupar, Mercado Nuevo	7.000	8.000	7.333		=	Pereira, La 41	9.500	10.000	9.750	+	
Carne de cerdo, lomo sin hueso						Popayán (Cauca)	7.000	8.000	7.500	=	
Armenia, Frigocafé	12.000	12.000	12.000		=	Tuluá (Valle del Cauca)	8.400	8.500	8.467	=	
Barranquilla, Barranquillita	12.600	13.000	12.800		=	Tunja (Boyacá)	7.000	7.600	7.300	+	
Bogotá, D. C., Frigorífico Ble Ltda.	12.000	13.000	12.721		+	Carne de cerdo, tocino papada					
Bogotá, D. C., Frigorífico Guadalupe	12.300	12.500	12.450		-	Armenia, Frigocafé	8.000	8.000	8.000	=	
Bogotá, D. C., Paloquemao	13.000	13.000	12.850		+	Bogotá, D. C., Frigorífico Ble Ltda.	5.500	6.300	5.954	-	
Buenaventura (Valle del Cauca)	13.000	13.000	13.000		=	Bogotá, D. C., Frigorífico Guadalupe	5.500	6.000	5.583	-	
Calí, Santa Helena	12.000	12.200	12.067		-	Cúcuta, Cenabastos	5.000	6.000	5.500	=	
Cartagena, Bazurto	13.000	13.000	13.000		=	Cúcuta, La Nueva Sexta	4.500	5.000	4.833	+	
Cúcuta, Cenabastos	10.000	10.000	10.000		=	Ibagué, Plaza La 21	5.000	7.000	6.000	=	
Cúcuta, La Nueva Sexta	10.000	10.500	10.167		-	Manizales (Caldas)	6.000	7.000	6.750	=	
Ibagué, Frigorífico Carlima	13.000	13.000	13.000		=	Medellín, Central					
Ibagué, Plaza La 21	11.000	14.000	12.667		=	Mayorista de Antioquia	6.000	7.000	6.500	+	
Manizales (Caldas)	12.000	13.000	12.625		=	Medellín, Coomerca	6.800	7.000	6.950	=	
Medellín, Central						Pereira, La 41	8.000	9.000	8.500	=	
Mayorista de Antioquia	12.000	14.000	12.750		-	Tuluá (Valle del Cauca)	7.000	7.400	7.200	=	
Medellín, Coomerca	13.000	13.700	13.300		-	Carne de res					
Montería (Córdoba)	14.000	14.000	14.000		=	Carne de res, bola de brazo					
Neiva, Surabastos	10.000	11.000	10.450		=	Armenia, Frigocafé	11.500	11.500	11.500	=	
Palmira (Valle del Cauca)	12.000	12.000	12.000		=						
Pasto (Nariño)	12.600	14.000	13.200		=						
Pereira, La 41	13.000	14.000	13.500		=						

Cuadro 6. Mercados mayoristas. Precios de venta de carnes (continuación)
2014 (25 al 31 de octubre)

Productos y mercados	Pesos por kilogramo				Tendencia	Productos y mercados	Pesos por kilogramo				Tendencia			
	Mínimo	Máximo	Medio				Mínimo	Máximo	Medio					
Carne de res, bola de brazo (continuación)						Carne de res, cadera (continuación)								
Barranquilla, Barranquillita	10.000	10.000	10.000	=	Cúcuta, Cenabastos	9.000	10.000	9.667	-	Ibagué, Frigorífico Carlima	12.000	12.000	12.000	=
Barranquilla, Granabastos	12.200	12.400	12.267	=	Ibagué, Plaza La 21	12.000	12.000	12.000	=	Manizales (Caldas)	10.500	12.000	11.000	=
Bogotá, D. C., Paloquemao	9.000	10.000	9.533	=	Medellín, Central					Mayorista de Antioquia	11.600	14.000	12.400	-
Bucaramanga, Frigoríficos	12.800	12.800	12.800	=	Mayorista de Antioquia	11.600	14.000	12.400	-	Medellín, Coomerca	14.000	14.700	14.300	+
Buenaventura (Valle del Cauca)	12.000	12.000	12.000	=	Montería (Córdoba)	12.000	12.000	12.000	=	Montería, Frigosinú	13.500	13.500	13.500	=
Cali, Santa Helena	11.000	11.500	11.233	+	Palmira (Valle del Cauca)	11.400	11.400	11.400	=	Pastor (Nariño)	11.000	12.000	11.500	=
Cartagena, Bazaruto	11.000	12.000	11.650	=	Pastor (Nariño)	11.000	12.000	11.500	=	Pereira, La 41	12.500	12.500	12.500	=
Cartagena, Frigorífico Candelaria	11.550	11.550	11.550	=	Popayán (Cauca)	10.000	10.000	10.000	=	Popayán (Cauca)	10.000	10.000	10.000	=
Cúcuta, Cenabastos	8.000	10.000	9.000	-	Sincelejo (Sucre)	11.000	12.000	11.500	+	Sincedejo (Sucre)	11.000	11.000	11.000	=
Cúcuta, La Nueva Sexta	7.500	9.000	8.167	-	Tuluá (Valle del Cauca)	12.000	12.900	12.450	-	Tuluá (Valle del Cauca)	12.000	12.900	12.450	-
Ibagué, Frigorífico Carlima	12.000	12.000	12.000	=	Valledupar, Mercado Nuevo	12.000	12.000	12.000	-	Valledupar, Mercado Nuevo	12.000	12.000	12.000	-
Ibagué, Plaza La 21	10.000	11.000	10.667	+	Medellín, Central					Villavicencio, CAV	10.500	11.000	10.875	=
Medellín, Central					Mayorista de Antioquia	10.300	13.500	11.700	=					
Mayorista de Antioquia	10.300	13.500	11.700	=	Montería (Córdoba)	12.000	12.000	12.000	=					
Montería (Córdoba)	12.000	12.000	12.000	=	Montería, Frigosinú	10.650	10.650	10.650	=					
Montería, Frigosinú	10.650	10.650	10.650	=	Palmira (Valle del Cauca)	12.000	12.000	12.000	=					
Palmira (Valle del Cauca)	12.000	12.000	12.000	=	Pastor (Nariño)	11.000	12.000	11.333	=					
Pastor (Nariño)	11.000	12.000	11.333	=	Pereira, La 41	12.500	12.500	12.500	=					
Pereira, La 41	12.500	12.500	12.500	=	Popayán (Cauca)	10.000	10.000	10.000	=					
Popayán (Cauca)	10.000	10.000	10.000	=	Sincelejo (Sucre)	11.000	11.000	11.000	=					
Sincelejo (Sucre)	11.000	11.000	11.000	=	Tuluá (Valle del Cauca)	12.000	12.900	12.450	-					
Tuluá (Valle del Cauca)	12.000	12.900	12.450	-	Valledupar, Mercado Nuevo	12.000	12.000	12.000	-					
Valledupar, Mercado Nuevo	12.000	12.000	12.000	-										
					Carne de res, bola de pierna					Carne de res, centro de pierna				
					Barranquilla, Barranquillita	11.800	12.000	11.900	=	Armenia, Frigocafé	12.500	12.500	12.500	=
					Barranquilla, Granabastos	12.000	12.500	12.300	=	Barranquilla, Barranquillita	10.800	10.800	10.800	=
					Bogotá, D. C., Frigorífico Ble Ltda.	10.500	10.700	10.600	-	Barranquilla, Granabastos	12.200	12.400	12.333	=
					Bogotá, D. C., Frigorífico Guadalupe	10.600	10.700	10.617	-	Bogotá, D. C., Frigorífico Ble Ltda.	10.500	10.700	10.600	-
					Bogotá, D. C., Paloquemao	11.000	12.000	11.533	-	Bogotá, D. C., Frigorífico Guadalupe	10.600	10.700	10.617	-
					Bucaramanga, Frigoríficos	14.600	14.600	14.600	=	Bogotá, D. C., Frigorífico Guadalupe	10.600	10.700	10.617	-
					Buenaventura (Valle del Cauca)	12.000	12.000	12.000	=	Bogotá, D. C., Paloquemao	11.000	12.000	11.533	-
					Cali, Santa Helena	11.800	12.000	11.900	-	Bucaramanga, Frigoríficos	14.600	14.600	14.600	=
					Cartagena, Bazaruto	11.800	12.300	11.975	-	Cartagena, Bazaruto	12.300	12.300	12.300	=
					Cúcuta, La Nueva Sexta	9.000	9.000	9.000	-	Cartagena, Frigorífico Candelaria	11.550	11.550	11.550	=
					Ibagué, Frigorífico Carlima	12.000	12.000	12.000	=	Cúcuta, Cenabastos	9.000	10.000	9.667	-
					Ibagué, Plaza La 21	10.000	12.000	11.000	-	Cúcuta, La Nueva Sexta	9.000	9.000	9.000	-
					Medellín, Central					Ibagué, Frigorífico Carlima	12.000	12.000	12.000	=
					Mayorista de Antioquia	11.000	13.000	11.950	=	Ibagué, Plaza La 21	12.000	12.000	12.000	=
					Medellín, Coomerca	14.000	14.200	14.050	=	Medellín, Central				
					Montería (Córdoba)	12.000	12.000	12.000	=	Mayorista de Antioquia	11.600	14.600	12.550	=
					Neiva, Surabastos	11.000	11.000	11.000	=	Medellín, Coomerca	13.100	14.000	13.550	-
					Palmira (Valle del Cauca)	12.000	12.000	12.000	=	Medellín, Coomerca	13.100	14.000	13.550	-
					Pereira, La 41	12.500	12.500	12.500	=	Montería (Córdoba)	12.000	12.000	12.000	=
					Popayán (Cauca)	10.000	10.000	10.000	=	Montería, Frigosinú	13.500	13.500	13.500	=
					Sincedejo (Sucre)	11.000	12.000	11.750	+	Pereira, La 41	12.500	13.000	12.750	=
					Tuluá (Valle del Cauca)	12.000	12.900	12.567	-	Sincedejo (Sucre)	11.000	12.000	11.500	+
					Valledupar, Mercado Nuevo	12.000	12.000	12.000	-	Valledupar, Mercado Nuevo	12.000	12.000	12.000	-
					Villavicencio, CAV	10.500	11.000	10.875	=	Villavicencio, CAV	10.500	11.000	10.875	=
					Carne de res, chatas					Carne de res, cadera				
					Armenia, Frigocafé	13.500	13.500	13.500	=	Armenia, Frigocafé	12.500	12.500	12.500	=
					Barranquilla, Barranquillita	12.800	13.000	12.900	=	Barranquilla, Barranquillita	12.000	12.000	12.000	=
					Barranquilla, Granabastos	13.800	14.000	13.933	=	Barranquilla, Granabastos	12.400	12.600	12.467	=
					Bogotá, D. C., Frigorífico Ble Ltda.	13.000	13.200	13.050	-	Bogotá, D. C., Frigorífico Ble Ltda.	10.500	10.700	10.600	-
					Bogotá, D. C., Frigorífico Guadalupe	12.500	13.200	12.950	-	Bogotá, D. C., Frigorífico Guadalupe	10.500	10.700	10.617	-
					Bogotá, D. C., Paloquemao	14.000	15.000	14.467	+	Bogotá, D. C., Paloquemao	11.000	12.000	11.533	-
					Bucaramanga, Frigoríficos	19.600	19.600	19.600	+	Cartagena, Bazaruto	11.800	12.300	11.975	-
					Buenaventura (Valle del Cauca)	13.000	13.000	13.000	=	Cartagena, Frigorífico Candelaria	11.250	11.250	11.250	=
					Cali, Santa Helena	12.500	12.800	12.667	+	Cúcuta, Cenabastos	9.000	10.000	9.667	-
					Cartagena, Frigorífico Candelaria	11.550	11.550	11.550	=	Cúcuta, La Nueva Sexta	10.000	12.000	11.000	=
					Cúcuta, Cenabastos	12.000	12.000	12.000	=	Ibagué, Frigorífico Carlima	15.000	15.000	15.000	=
					Cúcuta, La Nueva Sexta	10.000	12.000	11.000	=	Ibagué, Plaza La 21	13.000	16.000	14.333	=
					Ibagué, Frigorífico Carlima	15.000	15.000	15.000	=	Medellín, Central				
					Ibagué, Plaza La 21	13.000	16.000	14.333	=	Mayorista de Antioquia	16.000	17.000	16.750	=
					Medellín, Central					Medellín, Coomerca	17.000	19.900	18.250	-
					Mayorista de Antioquia	16.000	17.000	16.750	=	Montería (Córdoba)	12.000	12.000	12.000	=
					Medellín, Coomerca	17.000	19.900	18.250	-	Montería, Frigosinú	19.000	19.000	19.000	=
					Montería (Córdoba)	12.000	12.000	12.000	=	Palmira (Valle del Cauca)	13.000	13.000	13.000	=
					Montería, Frigosinú	19.000	19.000	19.000	=	Pastor (Nariño)	12.000	13.000	12.433	=
					Palmira (Valle del Cauca)	13.000	13.000	13.000	=	Pereira, La 41	14.000	14.000	14.000	=
					Pastor (Nariño)	12.000	13.000	12.433	=	Sincedejo (Sucre)	11.000	12.000	11.250	+
					Pereira, La 41	14.000	14.000	14.000	=	Tuluá (Valle del Cauca)	14.400	14.400	14.400	=
					Sincedejo (Sucre)	11.000	12.000	11.250	+	Valledupar, Mercado Nuevo	13.000	14.000	13.500	-
					Tuluá (Valle del Cauca)	14.400	14.400	14.400	=	Villavicencio, CAV	12.000	12.000	12.000	=
					Valledupar, Mercado Nuevo	13.000	14.000	13.500	-					
					Villavicencio, CAV	12.000	12.000	12.000	=					
										Carne de res, cogote				
										Armenia, Frigocafé	8.000	8.000	8.000	=
										Bogotá, D. C., Frigorífico Ble Ltda.	7.600	8.000	7.725	+
										Bogotá, D. C., Frigorífico Guadalupe	7.200	7.400	7.267	-
										Bogotá, D. C., Paloquemao	8.000	8.000	8.133	+
										Bucaramanga, Frigoríficos	9.800	9.800	9.800	=
										Cartagena, Frigorífico Candelaria	10.350	10.350	10.350	=
										Ibagué, Frigorífico Carlima	7.000	7.000	7.000	=
										Ibagué, Plaza La 21	6.000	8.000	6.667	-
										Montería (Córdoba)	9.000	9.000	9.000	=
										Montería, Frigosinú	9.800	9.800	9.800	=
										Pereira, La 41	8.000	8.500	8.250	=

**Cuadro 6. Mercados mayoristas. Precios de venta de carnes (continuación)
2014 (25 al 31 de octubre)**

Productos y mercados	Pesos por kilogramo				Tenden- cia	Productos y mercados	Pesos por kilogramo				Tenden- cia			
	Mínimo	Máximo	Medio				Mínimo	Máximo	Medio					
Carne de res, costilla						Carne de res, lomo fino (continuación)								
Armenia, Frigocafé	6.000	6.000	6.000	=	Barranquilla, Granabastos	16.000	17.000	16.333	=	Barranquilla, Granabastos	16.000	17.000	16.333	=
Barranquilla, Barranquillita	5.000	5.200	5.100	=	Bogotá, D. C., Frigorífico Ble Ltda.	17.000	18.000	17.563	-	Bogotá, D. C., Frigorífico Ble Ltda.	17.000	18.000	17.563	-
Bogotá, D. C., Frigorífico Guadalupe	7.400	8.000	7.800	-	Bogotá, D. C., Frigorífico Guadalupe	17.000	18.000	17.500	+	Bogotá, D. C., Frigorífico Guadalupe	17.000	18.000	17.500	+
Bogotá, D. C., Paloquemao	8.000	8.000	7.867	=	Bogotá, D. C., Paloquemao	17.000	18.000	17.600	-	Bogotá, D. C., Paloquemao	17.000	18.000	17.600	-
Bucaramanga, Frigoríficos	7.000	7.000	7.000	=	Bucaramanga, Frigoríficos	29.000	29.000	29.000	=	Bucaramanga, Frigoríficos	29.000	29.000	29.000	=
Buenaventura (Valle del Cauca)	7.000	7.000	7.000	=	Buenaventura (Valle del Cauca)	15.000	15.000	15.000	=	Buenaventura (Valle del Cauca)	15.000	15.000	15.000	=
Cali, Santa Helena	5.000	6.000	5.500	+	Cali, Santa Helena	13.500	13.600	13.533	-	Cali, Santa Helena	13.500	13.600	13.533	-
Cartagena, Bazurto	5.000	5.500	5.250	=	Cartagena, Frigorífico Candelaria	17.750	17.750	17.750	=	Cartagena, Frigorífico Candelaria	17.750	17.750	17.750	=
Cartagena, Frigorífico Candelaria	5.450	5.450	5.450	=	Cúcuta, Cenabastos	12.000	14.000	13.000	=	Cúcuta, Cenabastos	12.000	14.000	13.000	=
Cúcuta, Cenabastos	6.500	7.000	6.833	-	Cúcuta, La Nueva Sexta	10.000	13.000	11.667	+	Cúcuta, La Nueva Sexta	10.000	13.000	11.667	+
Cúcuta, La Nueva Sexta	7.000	7.000	7.000	=	Ibagué, Frigorífico Carlina	23.000	23.000	23.000	=	Ibagué, Frigorífico Carlina	23.000	23.000	23.000	=
Ibagué, Frigorífico Carlina	6.000	6.000	6.000	=	Ibagué, Plaza La 21	15.000	18.000	16.667	=	Ibagué, Plaza La 21	15.000	18.000	16.667	=
Ibagué, Plaza La 21	7.000	7.000	7.000	=	Manizales (Caldas)	12.500	13.000	12.875	=	Manizales (Caldas)	12.500	13.000	12.875	=
Medellín, Central					Medellín, Central					Medellín, Central				
Mayorista de Antioquia	5.400	7.000	6.350	=	Mayorista de Antioquia	19.300	21.000	19.900	=	Mayorista de Antioquia	19.300	21.000	19.900	=
Medellín, Coomerca	5.800	7.000	6.325	-	Medellín, Coomerca	18.600	20.000	19.400	=	Medellín, Coomerca	18.600	20.000	19.400	=
Montería (Córdoba)	5.000	5.000	5.000	=	Montería (Córdoba)	18.000	18.000	18.000	=	Montería (Córdoba)	18.000	18.000	18.000	=
Montería, Frigosinú	7.000	7.000	7.000	=	Montería, Frigosinú	24.000	24.000	24.000	=	Montería, Frigosinú	24.000	24.000	24.000	=
Pasto (Nariño)	5.400	6.000	5.767	=	Palmira (Valle del Cauca)	13.400	13.400	13.400	=	Palmira (Valle del Cauca)	13.400	13.400	13.400	=
Pereira, La 41	4.000	4.000	4.000	=	Pasto (Nariño)	12.000	13.000	12.500	=	Pasto (Nariño)	12.000	13.000	12.500	=
Popayán (Cauca)	7.000	8.000	7.500	=	Pereira, La 41	14.000	14.000	14.000	=	Pereira, La 41	14.000	14.000	14.000	=
Valledupar, Mercado Nuevo	7.000	7.000	7.000	=	Popayán (Cauca)	13.000	13.000	13.000	=	Popayán (Cauca)	13.000	13.000	13.000	=
Villavicencio, CAV	7.000	7.000	7.000	=	Sincelejo (Sucre)	12.000	12.000	12.000	+	Sincelejo (Sucre)	12.000	12.000	12.000	+
Carne de res en canal					Tuluá (Valle del Cauca)	15.000	17.000	16.000	=	Tuluá (Valle del Cauca)	15.000	17.000	16.000	=
Armenia, Frigocafé	7.000	7.000	7.000	=	Valledupar, Mercado Nuevo	14.000	15.000	14.500	=	Valledupar, Mercado Nuevo	14.000	15.000	14.500	=
Cartagena, Frigorífico Candelaria	6.500	6.500	6.500	=	Villavicencio, CAV	14.000	14.000	14.000	=	Villavicencio, CAV	14.000	14.000	14.000	=
Cúcuta, Cenabastos	5.300	5.500	5.433	-	Carne de res molida, murillo					Carne de res molida, murillo				
Cúcuta, La Nueva Sexta	4.800	5.500	5.200	-	Bogotá, D. C., Frigorífico Ble Ltda.	7.000	7.600	7.325	-	Bogotá, D. C., Frigorífico Ble Ltda.	7.000	7.600	7.325	-
Ibagué, Plaza La 21	6.400	7.200	6.773	-	Bogotá, D. C., Frigorífico Guadalupe	7.000	7.000	7.000	-	Bogotá, D. C., Frigorífico Guadalupe	7.000	7.000	7.000	-
Montería (Córdoba)	6.600	6.700	6.667	=	Bogotá, D. C., Paloquemao	8.000	8.000	8.200	+	Bogotá, D. C., Paloquemao	8.000	8.000	8.200	+
Montería, Frigosinú	6.800	6.800	6.800	=	Bucaramanga, Frigoríficos	9.800	9.800	9.800	=	Bucaramanga, Frigoríficos	9.800	9.800	9.800	=
Popayán (Cauca)	5.000	5.300	5.150	+	Cúcuta, Cenabastos	7.000	7.000	7.000	-	Cúcuta, Cenabastos	7.000	7.000	7.000	-
Carne de res, falda					Cúcuta, La Nueva Sexta	7.000	7.500	7.167	+	Cúcuta, La Nueva Sexta	7.000	7.500	7.167	+
Armenia, Frigocafé	8.000	8.000	8.000	=	Ibagué, Frigorífico Carlina	7.600	7.600	7.600	=	Ibagué, Frigorífico Carlina	7.600	7.600	7.600	=
Barranquilla, Barranquillita	9.000	9.600	9.250	=	Ibagué, Plaza La 21	7.600	8.000	7.867	=	Ibagué, Plaza La 21	7.600	8.000	7.867	=
Barranquilla, Granabastos	10.400	10.500	10.467	=	Neiva, Surabastos	6.000	6.000	6.350	=	Neiva, Surabastos	6.000	6.000	6.350	=
Bogotá, D. C., Frigorífico Ble Ltda.	7.600	8.400	8.075	-	Villavicencio, CAV	7.000	7.000	7.000	=	Villavicencio, CAV	7.000	7.000	7.000	=
Bogotá, D. C., Frigorífico Guadalupe	8.000	8.400	8.133	-	Carne de res, morrillo					Carne de res, morrillo				
Bogotá, D. C., Paloquemao	9.000	10.000	9.533	+	Armenia, Frigocafé	11.000	11.000	11.000	=	Armenia, Frigocafé	11.000	11.000	11.000	=
Buenaventura (Valle del Cauca)	10.000	10.000	10.000	=	Bogotá, D. C., Frigorífico Ble Ltda.	8.000	8.400	8.125	-	Bogotá, D. C., Frigorífico Ble Ltda.	8.000	8.400	8.125	-
Cali, Santa Helena	6.500	6.700	6.567	-	Bogotá, D. C., Frigorífico Guadalupe	7.600	8.200	7.933	-	Bogotá, D. C., Frigorífico Guadalupe	7.600	8.200	7.933	-
Cartagena, Bazurto	8.500	10.000	9.375	=	Bogotá, D. C., Paloquemao	9.000	10.000	9.533	+	Bogotá, D. C., Paloquemao	9.000	10.000	9.533	+
Cartagena, Frigorífico Candelaria	8.950	8.950	8.950	=	Bucaramanga, Frigoríficos	10.000	10.000	10.000	=	Bucaramanga, Frigoríficos	10.000	10.000	10.000	=
Cúcuta, Cenabastos	7.000	8.000	7.333	=	Buenaventura (Valle del Cauca)	10.000	10.000	10.000	=	Buenaventura (Valle del Cauca)	10.000	10.000	10.000	=
Cúcuta, La Nueva Sexta	7.000	7.500	7.167	=	Cali, Santa Helena	9.000	9.000	9.000	=	Cali, Santa Helena	9.000	9.000	9.000	=
Ibagué, Frigorífico Carlina	8.800	8.800	8.800	=	Cartagena, Frigorífico Candelaria	8.950	8.950	8.950	=	Cartagena, Frigorífico Candelaria	8.950	8.950	8.950	=
Ibagué, Plaza La 21	9.000	10.000	9.333	-	Cúcuta, Cenabastos	8.000	8.000	8.000	=	Cúcuta, Cenabastos	8.000	8.000	8.000	=
Manizales (Caldas)	6.000	6.500	6.250	=	Cúcuta, La Nueva Sexta	7.000	7.500	7.167	=	Cúcuta, La Nueva Sexta	7.000	7.500	7.167	=
Medellín, Central					Ibagué, Frigorífico Carlina	8.300	8.300	8.300	=	Ibagué, Frigorífico Carlina	8.300	8.300	8.300	=
Mayorista de Antioquia	6.800	9.000	7.900	-	Ibagué, Plaza La 21	8.000	9.000	8.667	=	Ibagué, Plaza La 21	8.000	9.000	8.667	=
Medellín, Coomerca	11.400	12.000	11.650	=	Manizales (Caldas)	8.500	10.000	9.125	=	Manizales (Caldas)	8.500	10.000	9.125	=
Montería (Córdoba)	9.000	10.000	9.667	=	Medellín, Central					Medellín, Central				
Montería, Frigosinú	10.400	10.400	10.400	=	Mayorista de Antioquia	10.000	11.000	10.500	=	Mayorista de Antioquia	10.000	11.000	10.500	=
Palmira (Valle del Cauca)	6.600	6.800	6.700	=	Montería (Córdoba)	8.000	8.000	8.000	=	Montería (Córdoba)	8.000	8.000	8.000	=
Pasto (Nariño)	8.000	9.000	8.500	=	Palmira (Valle del Cauca)	9.000	9.000	9.000	=	Palmira (Valle del Cauca)	9.000	9.000	9.000	=
Pereira, La 41	8.000	8.000	8.000	=	Pasto (Nariño)	7.600	9.000	8.200	=	Pasto (Nariño)	7.600	9.000	8.200	=
Popayán (Cauca)	6.000	6.000	6.000	=	Pereira, La 41	9.500	10.000	9.750	=	Pereira, La 41	9.500	10.000	9.750	=
Tuluá (Valle del Cauca)	7.000	7.600	7.200	=	Popayán (Cauca)	8.000	8.000	8.000	=	Popayán (Cauca)	8.000	8.000	8.000	=
Carne de res, lomo de brazo					Tuluá (Valle del Cauca)	9.000	9.200	9.067	=	Tuluá (Valle del Cauca)	9.000	9.200	9.067	=
Armenia, Frigocafé	11.000	11.000	11.000	=	Villavicencio, CAV	7.000	7.000	7.000	=	Villavicencio, CAV	7.000	7.000	7.000	=
Bogotá, D. C., Paloquemao	10.000	11.000	10.533	+	Carne de res, muchacho					Carne de res, muchacho				
Buenaventura (Valle del Cauca)	12.000	12.000	12.000	=	Armenia, Frigocafé	11.000	11.000	11.000	=	Armenia, Frigocafé	11.000	11.000	11.000	=
Cali, Santa Helena	11.700	12.000	11.833	+	Barranquilla, Barranquillita	10.800	11.000	10.900	=	Barranquilla, Barranquillita	10.800	11.000	10.900	=
Cartagena, Frigorífico Candelaria	10.450	10.450	10.450	=	Barranquilla, Granabastos	12.400	12.900	12.633	=	Barranquilla, Granabastos	12.400	12.900	12.633	=
Cúcuta, Cenabastos	8.000	9.000	8.667	=	Bogotá, D. C., Frigorífico Ble Ltda.	13.000	13.000	13.000	=	Bogotá, D. C., Frigorífico Ble Ltda.	13.000	13.000	13.000	=
Cúcuta, La Nueva Sexta	8.000	9.000	8.667	++	Bogotá, D. C., Paloquemao	13.000	14.000	13.333	+	Bogotá, D. C., Paloquemao	13.000	14.000	13.333	+
Montería (Córdoba)	10.800	12.000	11.600	=	Bucaramanga, Frigoríficos	14.000	14.000	14.000	=	Bucaramanga, Frigoríficos	14.000	14.000	14.000	=
Montería, Frigosinú	9.800	9.800	9.800	=	Buenaventura (Valle del Cauca)	12.000	12.000	12.000	=	Buenaventura (Valle del Cauca)	12.000	12.000	12.000	=
Palmira (Valle del Cauca)	13.000	13.000	13.000	=	Cali, Santa Helena	11.300	11.500	11.400	+	Cali, Santa Helena	11.300	11.500	11.400	+
Pasto (Nariño)	12.000	13.000	12.500	=	Cartagena, Bazurto	11.800	12.500	12.150	=	Cartagena, Bazurto	11.800	12.500	12.150	=
Pereira, La 41	10.000	11.000	10.500	=	Cartagena, Frigorífico Candelaria	11.550	11.550	11.550	=	Cartagena, Frigorífico Candelaria	11.550	11.550	11.550	=
Popayán (Cauca)	10.000	10.000	10.000	=	Cúcuta, Cenabastos	9.000	10.000	9.667	-	Cúcuta, Cenabastos	9.000	10.000	9.667	-
Tuluá (Valle del Cauca)	12.000	12.900	12.450	=	Cúcuta, La Nueva Sexta	9.000	10.000	9.667	+	Cúcuta, La Nueva Sexta	9.000	10.000	9.667	+
Valledupar, Mercado Nuevo	12.000	12.000	12.000	-	Ibagué, Frigorífico Carlina	10.500	10.500	10.500	=	Ibagué, Frigorífico Carlina	10.500	10.500	10.500	=
Carne de res, lomo fino					Ibagué, Plaza La 21	11.000								

Cuadro 6. Mercados mayoristas. Precios de venta de carnes (continuación)
2014 (25 al 31 de octubre)

Productos y mercados	Pesos por kilogramo				Tendencia	Productos y mercados	Pesos por kilogramo				Tendencia
	Mínimo	Máximo	Medio				Mínimo	Máximo	Medio		
Carne de res, muchacho (continuación)						Carne de res, punta de anca (continuación)					
Medellín, Coomerca	12.800	13.000	12.950	=		Cartagena, Bazurto	11.800	12.500	12.150	=	
Montería (Córdoba)	12.000	12.000	12.000	=		Cartagena, Frigorífico Candelaria	13.330	13.330	13.330	=	
Montería, Frigosinú	13.500	13.500	13.500	=		Cúcuta, Cenabastos	10.000	11.000	10.667	-	
Palmira (Valle del Cauca)	11.600	11.600	11.600	=		Cúcuta, La Nueva Sexta	9.000	11.000	10.000	+	
Pasto (Nariño)	11.000	12.000	11.400	=		Ibagué, Frigorífico Carlisma	15.000	15.000	15.000	=	
Pereira, La 41	12.500	13.000	12.750	+		Ibagué, Plaza La 21	13.000	16.000	14.333	+	
Popayán (Cauca)	12.000	12.000	12.000	=		Manizales (Caldas)	11.000	14.000	12.500	=	
Sincelejo (Sucre)	12.000	12.000	12.000	+		Medellín, Central					
Tuluá (Valle del Cauca)	11.600	12.800	12.200	=		Mayorista de Antioquia	16.000	17.000	16.750	=	
Valledupar, Mercado Nuevo	12.000	12.000	12.000	-		Medellín, Coomerca	16.000	19.900	17.875	-	
Villavicencio, CAV	10.500	11.000	10.750	=		Montería (Córdoba)	12.000	13.000	12.333	=	
						Montería, Frigosinú	19.000	19.000	19.000	=	
Carne de res, murillo						Carne de res, sobrebarriga					
Armenia, Frigocafé	8.500	8.500	8.500	=		Armenia, Frigocafé	11.000	11.000	11.000	=	
Bogotá, D. C., Frigorífico Ble Ltda.	7.000	7.600	7.325	-		Barranquilla, Barranquillita	9.200	9.800	9.550	=	
Bogotá, D. C., Frigorífico Guadalupe	7.000	7.000	7.000	-		Barranquilla, Granabastos	10.200	10.400	10.267	=	
Bogotá, D. C., Paloquemao	8.000	8.000	8.000	=		Bogotá, D. C., Frigorífico Ble Ltda.	8.600	9.500	9.088	-	
Bucaramanga, Frigoríficos	9.800	9.800	9.800	=		Bogotá, D. C., Frigorífico Guadalupe	8.200	8.800	8.500	-	
Cartagena, Frigorífico Candelaria	11.550	11.550	11.550	=		Bogotá, D. C., Paloquemao	9.000	10.000	9.267	+	
Cúcuta, Cenabastos	7.000	7.000	7.000	-		Bucaramanga, Frigoríficos	12.800	12.800	12.800	n.d.	
Cúcuta, La Nueva Sexta	7.000	7.500	7.167	+		Buenaventura (Valle del Cauca)	10.000	10.000	10.000	=	
Ibagué, Frigorífico Carlisma	7.600	7.600	7.600	=		Cali, Santa Helena	9.400	9.500	9.467	-	
Ibagué, Plaza La 21	7.600	8.000	7.867	=		Cartagena, Bazurto	9.000	10.000	9.500	=	
Medellín, Central						Cartagena, Frigorífico Candelaria	8.950	8.950	8.950	=	
Mayorista de Antioquia	9.000	11.000	10.250	=		Cúcuta, Cenabastos	9.000	9.000	9.000	=	
Montería (Córdoba)	8.000	8.000	8.000	=		Cúcuta, La Nueva Sexta	8.000	9.000	8.667	+	
Montería, Frigosinú	10.000	10.000	10.000	=		Ibagué, Frigorífico Carlisma	8.600	8.600	8.600	=	
Neiva, Surabastos	6.000	6.000	6.000	=		Ibagué, Plaza La 21	9.000	10.000	9.667	+	
Villavicencio, CAV	7.000	7.000	7.000	=		Manizales (Caldas)	8.500	9.000	8.750	=	
						Medellín, Central					
Carne de res, paletero						Pollo					
Armenia, Frigocafé	11.500	11.500	11.500	=		Mayorista de Antioquia	10.000	12.000	10.825	=	
Bogotá, D. C., Paloquemao	9.000	10.000	9.533	=		Medellín, Coomerca	10.000	10.500	10.125	-	
Bucaramanga, Frigoríficos	11.000	11.000	11.000	n.d.		Montería (Córdoba)	9.000	9.000	9.000	=	
Cartagena, Frigorífico Candelaria	11.450	11.450	11.450	=		Montería, Frigosinú	10.600	10.600	10.600	=	
Cúcuta, Cenabastos	7.000	9.000	8.000	-		Neiva, Surabastos	7.000	7.000	7.000	=	
Cúcuta, La Nueva Sexta	7.000	7.500	7.167	-		Palmira (Valle del Cauca)	9.400	9.400	9.400	=	
Ibagué, Frigorífico Carlisma	8.800	8.800	8.800	=		Pasto (Nariño)	7.600	8.800	8.133	=	
Ibagué, Plaza La 21	10.000	11.000	10.667	+		Pereira, La 41	9.500	10.000	9.750	=	
Manizales (Caldas)	9.500	10.000	9.750	+		Popayán (Cauca)	9.000	9.000	9.000	=	
Medellín, Central						Sincelejo (Sucre)	7.000	8.000	7.500	+	
Mayorista de Antioquia	10.000	12.000	11.300	=		Tuluá (Valle del Cauca)	10.000	10.200	10.100	=	
Montería (Córdoba)	9.000	9.000	9.000	=		Valledupar, Mercado Nuevo	9.000	10.000	9.500	=	
Montería, Frigosinú	9.800	9.800	9.800	=		Villavicencio, CAV	8.000	8.000	8.000	=	
Pereira, La 41	10.000	11.000	10.500	=							
Valledupar, Mercado Nuevo	9.000	10.000	9.500	-							
Carne de res, pecho											
Armenia, Frigocafé	11.000	11.000	11.000	=							
Bogotá, D. C., Frigorífico Ble Ltda.	8.400	8.800	8.700	+							
Bogotá, D. C., Frigorífico Guadalupe	7.800	8.400	8.167	-							
Bogotá, D. C., Paloquemao	9.000	10.000	9.267	+							
Bucaramanga, Frigoríficos	11.000	11.000	11.000	=							
Buenaventura (Valle del Cauca)	10.000	10.000	10.000	=							
Cali, Santa Helena	9.000	9.200	9.100	=							
Cartagena, Frigorífico Candelaria	8.950	8.950	8.950	=							
Cúcuta, Cenabastos	8.000	8.000	8.000	=							
Cúcuta, La Nueva Sexta	7.000	7.500	7.167	-							
Ibagué, Frigorífico Carlisma	8.600	8.600	8.600	=							
Ibagué, Plaza La 21	9.000	10.000	9.667	+							
Medellín, Central											
Mayorista de Antioquia	7.000	9.700	8.638	=							
Medellín, Coomerca	8.600	9.000	8.850	-							
Montería (Córdoba)	9.000	10.000	9.667	=							
Montería, Frigosinú	9.800	9.800	9.800	=							
Palmira (Valle del Cauca)	9.000	9.000	9.000	=							
Pasto (Nariño)	7.800	8.600	8.200	=							
Pereira, La 41	8.000	9.000	8.500	=							
Popayán (Cauca)	8.000	8.000	8.000	=							
Tuluá (Valle del Cauca)	9.200	9.400	9.300	=							
Valledupar, Mercado Nuevo	10.000	10.000	10.000	=							
Carne de res, punta de anca											
Armenia, Frigocafé	14.000	14.000	14.000	=		Alas de pollo con costillar					
Barranquilla, Barranquillita	12.800	13.000	12.900	=		Barranquilla, Barranquillita	3.400	3.500	3.450	=	
Barranquilla, Granabastos	14.000	14.200	14.067	=		Barranquilla, Granabastos	3.400	3.800	3.633	=	
Bogotá, D. C., Frigorífico Ble Ltda.	13.000	13.500	13.125	+		Bogotá, D. C., Frigorífico Ble Ltda.	2.400	3.000	2.725	-	
Bogotá, D. C., Paloquemao	12.000	13.000	12.533	=		Bogotá, D. C., Frigorífico Guadalupe	2.000	2.500	2.200	-	
Bucaramanga, Frigoríficos	20.000	20.000	20.000	=		Cali, Galería Alameda	3.000	4.000	3.500	=	
Buenaventura (Valle del Cauca)	12.000	12.000	12.000	=		Cali, Santa Helena	4.000	4.000	3.933	+	
Cali, Santa Helena	12.700	13.000	12.833	=		Cartagena, Bazurto	3.253	4.200	3.588	+	
						Ibagué, Plaza La 21	4.000	4.600	4.333	+	
						Montería (Córdoba)	3.300	3.500	3.400	=	
						Palmira (Valle del Cauca)	4.000	4.000	4.100	=	
						Sincelejo (Sucre)	3.800	4.000	3.850	+	
						Tuluá (Valle del Cauca)	4.000	5.000	4.400	=	
						Valledupar, Mercado Nuevo	3.200	3.300	3.250	-	
						Villavicencio, CAV	4.400	4.800	4.500	+	
						Alas de pollo sin costillar					
						Armenia, Mercar	4.000	4.000	4.333	=	
						Bogotá, D. C., Corabastos	4.400	4.800	4.533	+	
						Bogotá, D. C., Frigorífico Ble Ltda.	4.700	5.000	4.917	-	
						Bogotá, D. C., Frigorífico Guadalupe	4.800	5.200	4.967	-	
						Bogotá, D. C., Paloquemao	6.000	6.000	5.950	+	
						Bucaramanga, Frigoríficos	4.200	5.200	4.533	=	
						Cúcuta, Cenabastos	3.700	4.200	3.880	-	
						Medellín, Central					
						Mayorista de Antioquia	3.000	5.400	4.425	=	

**Cuadro 6. Mercados mayoristas. Precios de venta de carnes (conclusión)
2014 (25 al 31 de octubre)**

Productos y mercados	Pesos por kilogramo			
	Precios			Tenden- cia
	Mínimo	Máximo	Medio	
Alas de pollo sin costillar (continuación)				
Medellín, Coomerca	4.000	4.200	4.150	+
Neiva, Surabastos	4.000	4.000	3.900	+
Menudencias de pollo				
Armenia, Mercar	1.000	1.000	1.400	=
Bogotá, D. C., Frigorífico Ble Ltda.	600	700	633	+
Bogotá, D. C., Frigorífico Guadalupe	500	500	500	=
Cúcuta, Cenabastos	440	500	463	=
Ibagué, Frigorífico Carlima	1.200	1.200	1.200	=
Ibagué, Plaza La 21	1.200	1.400	1.333	+++
Montería (Córdoba)	1.100	1.200	1.167	=
Neiva, Surabastos	1.000	1.000	1.000	=
Pasto (Nariño)	1.000	1.000	1.000	=
Popayán (Cauca)	1.000	1.000	900	=
Villavicencio, CAV	1.100	1.200	1.175	=
Muslos de pollo con rabadilla				
Medellín, Coomerca	5.000	5.200	5.050	--
Valledupar, Mercado Nuevo	3.200	3.200	3.200	-
Muslos de pollo sin rabadilla				
Bogotá, D. C., Corabastos	5.400	6.000	5.667	+
Bogotá, D. C., Frigorífico Ble Ltda.	5.600	6.000	5.750	-
Bogotá, D. C., Frigorífico Guadalupe	4.800	5.200	5.050	-
Bogotá, D. C., Paloquemao	6.000	6.000	6.250	+
Bucaramanga, Frigoríficos	4.800	6.500	5.733	=
Medellín, Central				
Mayorista de Antioquia	6.000	6.500	6.350	-
Pechuga de pollo				
Armenia, Mercar	7.000	7.000	6.900	+
Barranquilla, Barranquillita	6.500	7.000	6.750	+
Barranquilla, Granabastos	7.000	7.200	7.100	=
Bogotá, D. C., Corabastos	6.600	6.800	6.733	+
Bogotá, D. C., Frigorífico Ble Ltda.	7.600	8.000	7.700	-
Bogotá, D. C., Frigorífico Guadalupe	6.200	7.000	6.683	-
Bogotá, D. C., Paloquemao	8.000	8.000	8.250	+
Bucaramanga, Frigoríficos	6.500	7.300	6.867	+
Buenaventura (Valle del Cauca)	6.800	7.000	6.933	+
Cali, Galería Alameda	6.000	7.000	6.700	+
Cali, Santa Helena	7.000	7.000	7.200	+
Cartagena, Bazurto	6.600	7.150	6.777	+
Cúcuta, Cenabastos	6.600	6.600	6.600	=
Ibagué, Frigorífico Carlima	7.500	7.500	7.500	=
Ibagué, Plaza La 21	7.000	8.000	7.467	+
Manizales (Caldas)	7.000	8.000	7.433	=
Medellín, Central				
Mayorista de Antioquia	7.100	7.700	7.525	=
Medellín, Coomerca	7.000	7.400	7.200	-
Montería (Córdoba)	6.900	7.000	6.933	-
Neiva, Surabastos	7.000	7.000	6.800	=
Palmira (Valle del Cauca)	8.000	8.000	7.600	=
Pasto (Nariño)	8.000	9.000	8.133	=
Popayán (Cauca)	8.000	8.000	8.100	+
Sincelejo (Sucre)	7.400	7.600	7.500	+
Tuluá (Valle del Cauca)	8.000	8.000	7.867	=
Valledupar, Mercado Nuevo	6.300	6.500	6.400	-
Villavicencio, CAV	7.000	7.400	7.150	=
Pierna perril con rabadilla				
Armenia, Mercar	4.000	5.000	4.200	+
Barranquilla, Barranquillita	3.400	3.500	3.425	=
Barranquilla, Granabastos	3.800	4.000	3.867	=
Bogotá, D. C., Paloquemao	5.000	6.000	5.550	-
Bucaramanga, Frigoríficos	3.800	4.700	4.100	=
Buenaventura (Valle del Cauca)	4.000	5.000	4.333	-
Cali, Galería Alameda	4.000	4.000	4.300	+
Cali, Santa Helena	4.000	4.000	4.200	+
Cartagena, Bazurto	3.300	4.050	3.675	=
Cúcuta, Cenabastos	3.600	3.900	3.717	+
Ibagué, Plaza La 21	5.000	5.400	5.267	+
Medellín, Central				
Mayorista de Antioquia	4.300	4.700	4.500	+
Medellín, Coomerca	4.000	4.200	4.050	=
Pierna perril con rabadilla (continuación)				
Montería (Córdoba)	3.400	3.600	3.467	---
Palmira (Valle del Cauca)	5.000	5.000	4.600	=
Pasto (Nariño)	4.000	4.000	3.867	=
Sincelejo (Sucre)	4.000	4.600	4.350	=
Tuluá (Valle del Cauca)	5.000	5.000	4.733	=
Valledupar, Mercado Nuevo	3.200	3.200	3.200	-
Villavicencio, CAV	5.000	5.200	5.150	=
Pierna perril sin rabadilla				
Bogotá, D. C., Corabastos	5.400	6.000	5.733	+
Bogotá, D. C., Frigorífico Ble Ltda.	6.300	6.600	6.413	+
Bogotá, D. C., Frigorífico Guadalupe	5.500	6.000	5.688	+
Bogotá, D. C., Paloquemao	6.000	7.000	6.550	---
Bucaramanga, Frigoríficos	5.000	6.300	5.700	=
Cúcuta, Cenabastos	5.100	5.800	5.450	=
Neiva, Surabastos	4.000	5.000	4.600	-
Piernas de pollo				
Armenia, Mercar	6.000	6.000	6.267	+
Bogotá, D. C., Corabastos	6.600	6.600	6.600	+
Bogotá, D. C., Frigorífico Ble Ltda.	7.400	7.800	7.575	+
Bogotá, D. C., Frigorífico Guadalupe	5.800	6.200	6.092	+
Bogotá, D. C., Paloquemao	7.000	8.000	7.450	+
Bucaramanga, Frigoríficos	5.130	7.150	6.193	=
Cali, Santa Helena	5.000	5.000	5.100	+
Cartagena, Bazurto	6.700	6.820	6.773	=
Cúcuta, Cenabastos	6.500	6.850	6.717	-
Medellín, Central				
Mayorista de Antioquia	5.800	6.800	6.350	=
Medellín, Coomerca	5.000	5.200	5.100	=
Montería (Córdoba)	6.000	6.200	6.133	=
Palmira (Valle del Cauca)	6.000	6.000	6.000	=
Popayán (Cauca)	6.000	6.000	5.600	=
Tuluá (Valle del Cauca)	6.000	7.000	6.200	=
Valledupar, Mercado Nuevo	6.500	6.500	6.500	=
Pollo entero congelado sin vísceras				
Barranquilla, Barranquillita	4.200	4.400	4.300	=
Barranquilla, Granabastos	4.300	4.600	4.467	=
Bucaramanga, Frigoríficos	4.300	4.900	4.600	=
Cali, Galería Alameda	6.000	6.000	5.600	=
Cali, Santa Helena	5.000	5.000	5.067	-
Cartagena, Bazurto	4.254	4.550	4.426	=
Medellín, Central				
Mayorista de Antioquia	5.000	5.300	5.125	=
Medellín, Coomerca	4.800	5.000	4.950	-
Montería (Córdoba)	4.200	4.400	4.300	=
Pasto (Nariño)	4.000	5.000	4.800	=
Popayán (Cauca)	5.000	5.000	5.300	+
Valledupar, Mercado Nuevo	4.400	4.500	4.450	+
Pollo entero fresco con vísceras				
Ibagué, Plaza La 21	5.000	5.000	5.000	-
Pollo entero fresco sin vísceras				
Armenia, Mercar	5.000	5.000	5.133	+
Bogotá, D. C., Corabastos	5.400	6.000	5.667	n.d.
Bogotá, D. C., Frigorífico Ble Ltda.	5.600	6.200	5.825	=
Bogotá, D. C., Frigorífico Guadalupe	5.000	5.400	5.133	-
Bogotá, D. C., Paloquemao	6.000	6.000	6.100	+
Bucaramanga, Frigoríficos	4.900	5.000	4.950	+
Cúcuta, Cenabastos	4.800	4.900	4.865	+
Ibagué, Plaza La 21	5.200	5.400	5.333	+
Palmira (Valle del Cauca)	5.000	5.000	5.400	=
Pasto (Nariño)	4.000	5.000	4.867	=
Sincelejo (Sucre)	5.000	5.200	5.100	+
Tuluá (Valle del Cauca)	6.000	6.000	5.900	=
Villavicencio, CAV	5.200	5.400	5.275	=
Rabadillas de pollo				
Bucaramanga, Frigoríficos	850	1.850	1.517	=
Cúcuta, Cenabastos	1.400	2.200	1.677	--
Manizales (Caldas)	2.000	2.000	2.000	=
Montería (Córdoba)	1.800	2.200	2.000	=

Tendencias:

(---) Variación mayor al -20 %
 (--) Variación entre -10 % y -20 %
 (-) Variación entre 0 % y -10 %

(=) Variación igual a 0 %
 (+) Variación entre 0 % y 10 %
 (+ +) Variación entre 10 % y 20 %
 (+++) Variación mayor al 20 %
 (n.d.) No determinado

**Cuadro 7. Mercados mayoristas. Precios de venta de pescados (conclusión)
2014 (25 al 31 de octubre)**

Productos y mercados	Pesos por kilogramo				Tenden- cia	Productos y mercados	Pesos por kilogramo				Tenden- cia
	Mínimo	Máximo	Medio	Precios			Mínimo	Máximo	Medio	Precios	
Merluza, filete nacional (continuación)						Salmón, filete congelado (continuación)					
Cali, Santa Helena	18.000	20.000	19.000		-	Palmira (Valle del Cauca)	24.000	26.000	25.000		=
Mojarra lora entera congelada						Popayán (Cauca)	25.000	25.000	25.000		=
Armenia, Mercar	9.000	9.000	9.000		=	Sierra entera congelada					
Barranquilla, Barranquillita	5.500	5.500	5.500		=	Armenia, Mercar	11.000	12.000	11.400		=
Cartagena, Bazurto	5.000	5.500	5.333		-	Bogotá, D. C., Corabastos	9.800	11.500	10.575		-
Mojarra lora entera fresca						Bogotá, D. C., Paloquemao	11.000	12.000	11.650		+
Barranquilla, Barranquillita	6.000	6.000	6.000		=	Buenaventura (Valle del Cauca)	7.000	7.000	7.000		+
Cartagena, Bazurto	5.000	5.000	5.000		-	Cali, Santa Helena	8.500	8.600	8.533		-
Montería (Córdoba)	6.000	6.000	6.000		-	Cartagena, Bazurto	11.000	12.000	11.600		=
Sincedejo (Sucre)	6.000	7.000	6.500		-	Medellín, Central					
Valledupar, Mercado Nuevo	7.000	8.000	7.333		+	Mayorista de Antioquia	11.000	12.500	11.833		=
Villavicencio, CAV	8.000	8.000	8.000		=	Palmira (Valle del Cauca)	10.000	11.000	10.500		=
Nicuro fresco						Tilapia, filete congelado					
Bogotá, D. C., Plaza Las Flores	4.800	5.200	4.933		-	Bogotá, D. C., Corabastos	12.000	13.000	12.650		-
La Dorada (Caldas)	5.000	5.000	5.000		-	Cali, Galeria Alameda	12.000	15.200	13.050		-
Tunja (Boyacá)	6.600	7.000	6.800		=	Cali, Santa Helena	12.000	12.000	12.000		+
Ubaté (Cundinamarca)	7.000	7.000	7.000		=	Medellín, Central					
Palmitos de mar						Mayorista de Antioquia	14.000	16.100	15.033		=
Bogotá, D. C., Corabastos	9.000	10.000	9.625		+	Palmira (Valle del Cauca)	11.000	14.000	12.500		=
Bogotá, D. C., Paloquemao	10.000	12.000	11.000		+	Popayán (Cauca)	10.000	10.000	10.000		=
Cali, Santa Helena	9.300	9.800	9.533		-	Tuluá (Valle del Cauca)	13.600	14.000	13.800		+
Medellín, Central						Tilapia, lomitos					
Mayorista de Antioquia	8.000	8.600	8.333		=	Medellín, Central					
Palmira (Valle del Cauca)	8.000	8.000	8.000		n.d.	Mayorista de Antioquia	5.000	6.000	5.533		=
Pargo rojo entero congelado						Tilapia roja entera congelada					
Armenia, Mercar	18.000	18.000	18.000		=	Barranquilla, Barranquillita	6.000	6.500	6.250		=
Bogotá, D. C., Corabastos	16.500	18.000	17.375		=	Cali, Galeria Alameda	7.500	9.000	8.100		-
Cali, Galeria Alameda	16.000	17.200	16.600		+	Cali, Santa Helena	7.000	7.800	7.433		-
Medellín, Central						Cartagena, Bazurto	6.450	6.500	6.483		-
Mayorista de Antioquia	18.000	23.800	21.567		+	Medellín, Central					
Pereira, La 41	20.000	20.000	20.000		=	Mayorista de Antioquia	7.700	8.800	8.300		=
Tuluá (Valle del Cauca)	10.000	14.000	12.000		n.d.	Palmira (Valle del Cauca)	7.600	7.600	7.600		=
Pargo rojo entero fresco						Tuluá (Valle del Cauca)	7.600	8.000	7.800		=
Valledupar, Mercado Nuevo	18.000	18.000	18.000		=	Tilapia roja entera fresca					
Pargo rojo platero						Barranquilla, Barranquillita	6.500	7.000	6.750		=
Buenaventura (Valle del Cauca)	14.000	14.000	14.000		=	Bogotá, D. C., Paloquemao	8.000	8.000	7.900		-
Cali, Galeria Alameda	17.000	18.000	17.667		-	Bogotá, D. C., Plaza Las Flores	6.000	6.400	6.307		-
Cali, Santa Helena	14.500	15.000	14.833		+	Bucaramanga, Centroabastos	6.800	7.200	7.000		=
Cartagena, Bazurto	18.800	20.000	19.267		+	Cúcuta, La Nueva Sexta	6.500	7.000	6.875		+
Palmira (Valle del Cauca)	15.600	15.600	15.600		n.d.	Montería (Córdoba)	6.000	6.000	6.000		--
Pescado cabezas						Tunja (Boyacá)	7.000	7.000	7.000		=
Armenia, Mercar	3.000	3.000	2.800		=	Ubaté (Cundinamarca)	8.000	8.000	8.000		=
Bogotá, D. C., Corabastos	7.000	8.000	7.667		+	Valledupar, Mercado Nuevo	7.500	8.000	7.667		=
Bogotá, D. C., Paloquemao	5.000	6.000	5.400		--	Toyo blanco, filete congelado					
Buenaventura (Valle del Cauca)	2.000	2.500	2.167		=	Bogotá, D. C., Paloquemao	11.000	12.000	11.650		-
Cali, Galeria Alameda	5.000	6.000	5.500		+	Cali, Galeria Alameda	9.500	9.500	9.500		=
Palmira (Valle del Cauca)	6.000	6.000	6.000		=	Cali, Santa Helena	9.800	10.000	9.900		-
Pereira, La 41	2.200	2.200	2.200		=	Popayán (Cauca)	11.000	11.000	11.000		=
Popayán (Cauca)	4.000	4.000	4.000		=	Tuluá (Valle del Cauca)	9.700	10.000	9.850		=
Róbalo, filete congelado						Trucha en corte mariposa					
Armenia, Mercar	10.000	11.000	10.500		=	Armenia, Mercar	11.000	12.000	11.300		=
Medellín, Central						Bogotá, D. C., Corabastos	12.000	13.000	12.750		+
Mayorista de Antioquia	7.000	7.500	7.233		=	Bogotá, D. C., Paloquemao	13.000	14.000	13.500		-
Pereira, La 41	9.800	9.800	9.800		=	Cali, Galeria Alameda	13.000	14.400	13.467		+
Salmón, filete congelado						Cali, Santa Helena	11.000	12.000	11.500		=
Armenia, Mercar	26.000	27.000	26.300		=	Manizales (Caldas)	12.000	13.500	12.667		=
Bogotá, D. C., Corabastos	22.000	23.000	22.500		-	Medellín, Central					
Bogotá, D. C., Paloquemao	26.000	30.000	28.000		-	Mayorista de Antioquia	11.000	12.500	11.533		=
Cali, Galeria Alameda	26.000	29.000	27.475		-	Palmira (Valle del Cauca)	11.000	12.000	11.500		+
Cali, Santa Helena	23.000	24.000	23.667		-	Pereira, La 41	13.000	13.000	13.000		=
Medellín, Central						Popayán (Cauca)	10.000	10.000	10.000		=
Mayorista de Antioquia	25.000	26.600	25.867		=	Trucha entera fresca					
Tendencias:						Pasto (Nariño)	10.000	10.000	10.000		=

Tendencias:

(---) Variación mayor al -20 %
 (--) Variación entre -10 % y -20 %
 (-) Variación entre 0 % y -10 %

(=) Variación igual a 0 %

(+) Variación entre 0 % y 10 %

(+ +) Variación entre 10 % y 20 %

(+++) Variación mayor al 20 %

(n.d.) No determinado

Cuadro 8. Mercados mayoristas. Precios de venta de productos procesados (continuación)
2014 (25 al 31 de octubre)

Productos y mercados	Pesos por kilogramo				Tenden- cia	Productos y mercados	Pesos por kilogramo				Tenden- cia
	Mínimo	Máximo	Medio				Mínimo	Máximo	Medio		
Café instantáneo (continuación)						Color (bolsita) (continuación)					
Medellín, Coomerca	73.203	73.856	73.660	-		Medellín, Coomerca	15.476	15.476	15.476	=	
Medellín, Placita de Flórez	73.529	73.856	73.747	=		Medellín, Placita de Flórez	15.238	15.476	15.397	=	
Neiva, Surabastos	58.824	59.804	59.436	+		Neiva, Surabastos	9.500	9.500	9.500	=	
Palmira (Valle del Cauca)	72.549	72.549	72.549	=							
Pamplona (Norte de Santander)	64.706	64.706	64.706	=		Fécula de maíz					
Pasto (Nariño)	76.471	81.699	79.303	=		Barranquilla, Barranquillita	12.778	13.403	13.115	=	
Popayán (Cauca)	78.366	78.431	78.410	+		Barranquilla, Granabastos	12.222	13.201	12.832	=	
Sincelejo (Sucre)	65.196	68.137	66.728	+		Bogotá, D. C., Corabastos	12.211	12.500	12.382	+	
Tuluá (Valle del Cauca)	74.641	76.797	75.534	=		Bucaramanga, Centroabastos	12.796	13.421	13.186	=	
Valledupar, Mercado Nuevo	61.765	63.725	62.745	=		Bucaramanga, Mercados del centro	12.895	13.072	12.954	=	
						Cali, La Floresta	12.632	12.829	12.730	=	
Café molido						Cali, Santa Helena	12.829	12.829	12.829	+	
Armenia, Mercar	14.000	15.000	14.500	=		Cartagena, Bazurto	12.500	12.500	12.500	=	
Barranquilla, Barranquillita	15.000	15.700	15.280	=		Cúcuta, Cenabastos	13.194	13.611	13.472	+	
Barranquilla, Granabastos	15.133	15.497	15.368	=		Cúcuta, La Nueva Sexta	11.806	14.444	13.056	+	
Bogotá, D. C., Corabastos	14.200	14.800	14.500	-		Ibagué, Plaza La 21	12.222	13.148	12.531	=	
Bogotá, D. C., Paloquemao	15.600	17.200	16.467	+		Montería (Córdoba)	10.000	10.000	10.000	=	
Bogotá, D. C., Plaza España	14.400	15.200	14.733	+		Neiva, Surabastos	12.829	13.158	12.961	=	
Bucaramanga, Centroabastos	14.560	15.000	14.756	=		Palmira (Valle del Cauca)	13.816	13.816	13.816	+	
Bucaramanga, Mercados del centro	14.720	15.120	14.939	+		Pamplona (Norte de Santander)	12.500	12.500	12.500	n.d.	
Cali, La Floresta	14.240	14.400	14.347	+		Pasto (Nariño)	9.145	9.276	9.211	=	
Cali, Santa Helena	14.400	14.400	14.400	+		Popayán (Cauca)	12.039	12.105	12.083	=	
Cali, Siloé	13.852	14.320	14.057	-		Valledupar, Mercado Nuevo	13.158	14.254	13.706	=	
Cartagena, Bazurto	15.583	16.333	16.021	=		Villavicencio, CAV	12.763	13.026	12.952	+	
Cartago (Valle del Cauca)	15.200	16.000	15.600	=							
Cúcuta, Cenabastos	15.096	17.042	16.268	+		Galletas dulces redondas con crema					
Ibagué, Plaza La 21	15.000	15.800	15.467	-		Barranquilla, Barranquillita	8.916	9.438	9.132	=	
Manizales (Caldas)	14.600	15.000	14.900	=		Barranquilla, Granabastos	8.906	9.287	9.076	=	
Medellín, Central						Bogotá, D. C., Plaza España	8.670	8.896	8.783	+	
Mayorista de Antioquia	13.400	14.000	13.667	=		Bucaramanga, Centroabastos	9.036	9.880	9.351	=	
Montería (Córdoba)	16.400	16.800	16.500	-		Bucaramanga, Mercados del centro	9.106	9.880	9.381	+	
Neiva, Surabastos	15.600	16.400	16.000	-		Cartagena, Bazurto	9.639	10.542	10.015	+	
Palmira (Valle del Cauca)	14.240	14.400	14.347	-		Cúcuta, Cenabastos	9.202	9.491	9.333	=	
Pereira, Mercasa	18.475	18.475	18.475	=		Cúcuta, La Nueva Sexta	8.685	9.512	9.064	-	
Popayán (Cauca)	14.744	14.880	14.808	=		Ibagué, Plaza La 21	7.667	8.250	8.028	=	
Tuluá (Valle del Cauca)	14.240	14.352	14.304	-		Pamplona (Norte de Santander)	8.892	9.305	9.064	-	
Valledupar, Mercado Nuevo	14.583	14.833	14.750	=		Sincelejo (Sucre)	9.538	9.839	9.639	+	
Villavicencio, CAV	12.833	13.000	12.896	=							
						Galletas saladas 3 tacos					
Chocolate amargo						Armenia, Mercar	8.472	8.611	8.528	=	
Armenia, Mercar	16.000	16.400	16.200	=		Barranquilla, Barranquillita	7.692	7.969	7.801	=	
Buenaventura (Valle del Cauca)	16.800	17.600	17.200	=		Barranquilla, Granabastos	7.436	7.692	7.567	=	
Cali, La Floresta	15.600	16.000	15.800	=		Bogotá, D. C., Corabastos	7.573	7.937	7.779	+	
Cali, Santa Helena	15.800	15.920	15.880	+		Bogotá, D. C., Paloquemao	8.571	8.730	8.633	-	
Cartago (Valle del Cauca)	16.600	17.000	16.800	+		Bogotá, D. C., Plaza España	7.672	7.937	7.817	-	
Ibagué, Plaza La 21	16.000	17.800	16.900	+		Bucaramanga, Centroabastos	7.937	8.254	8.071	=	
Manizales (Caldas)	16.000	16.000	16.000	=		Bucaramanga, Mercados del centro	7.196	8.016	7.743	=	
Medellín, Central						Buenaventura (Valle del Cauca)	7.672	7.952	7.801	=	
Mayorista de Antioquia	14.680	14.680	14.680	=		Cali, La Floresta	7.791	7.937	7.888	=	
Medellín, Coomerca	15.200	16.000	15.500	=		Cali, Santa Helena	7.937	7.937	7.937	+	
Medellín, Placita de Flórez	15.200	15.840	15.547	=		Cali, Siloé	7.778	7.937	7.857	-	
Palmira (Valle del Cauca)	16.000	16.200	16.100	+		Cartagena, Bazurto	7.308	7.436	7.372	+	
Pasto (Nariño)	17.120	17.600	17.307	=		Cartago (Valle del Cauca)	7.540	8.254	7.897	+	
Pereira, Mercasa	17.360	17.360	17.360	=		Cúcuta, Cenabastos	8.125	8.521	8.266	-	
Popayán (Cauca)	16.360	16.488	16.420	=		Cúcuta, La Nueva Sexta	8.056	8.333	8.148	=	
Tuluá (Valle del Cauca)	15.600	15.880	15.740	=		Ibagué, Plaza La 21	7.436	7.603	7.534	=	
						Manizales (Caldas)	8.333	8.333	8.333	=	
Chocolate dulce						Medellín, Central					
Barranquilla, Barranquillita	9.500	9.760	9.640	=		Mayorista de Antioquia	7.474	7.672	7.556	=	
Barranquilla, Granabastos	9.400	9.800	9.575	=		Medellín, Coomerca	7.672	7.738	7.705	+	
Bogotá, D. C., Corabastos	7.800	8.000	7.880	-		Medellín, Placita de Flórez	7.619	7.672	7.654	=	
Bogotá, D. C., Plaza España	7.860	8.160	8.033	+		Montería (Córdoba)	10.053	10.159	10.079	-	
Bucaramanga, Centroabastos	6.600	7.892	7.219	=		Neiva, Surabastos	7.672	7.937	7.804	-	
Cartagena, Bazurto	9.500	10.000	9.775	=		Palmira (Valle del Cauca)	8.254	8.333	8.294	-	
Cúcuta, Cenabastos	7.920	9.240	8.567	+		Pamplona (Norte de Santander)	7.917	8.056	7.963	-	
Cúcuta, La Nueva Sexta	7.920	8.400	8.107	=		Pasto (Nariño)	8.201	8.598	8.377	=	
Ibagué, Plaza La 21	7.100	8.000	7.633	=		Pereira, Mercasa	7.529	7.533	7.531	=	
Montería (Córdoba)	10.000	10.000	10.000	=		Popayán (Cauca)	7.989	8.201	8.113	=	
Neiva, Surabastos	7.520	7.680	7.580	-		Sincelejo (Sucre)	7.564	7.821	7.671	=	
Sincelejo (Sucre)	9.500	9.800	9.600	=		Tuluá (Valle del Cauca)	7.765	7.870	7.809	=	
Valledupar, Mercado Nuevo	8.500	9.000	8.667	=		Valledupar, Mercado Nuevo	7.564	7.692	7.607	=	
Villavicencio, CAV	8.520	8.720	8.632	+		Villavicencio, CAV	7.937	8.333	8.135	=	
						Gelatina					
Chocolate instantáneo						Barranquilla, Barranquillita	20.833	21.120	20.986	=	
Cartago (Valle del Cauca)	21.500	22.400	21.950	+		Barranquilla, Granabastos	19.005	21.427	20.382	=	
Medellín, Central						Bogotá, D. C., Corabastos	19.792	20.833	20.326	+	
Mayorista de Antioquia	17.971	18.406	18.261	-		Bogotá, D. C., Plaza España	20.260	21.563	20.816	-	
Pereira, Mercasa	21.500	21.500	21.500	=		Bucaramanga, Centroabastos	19.271	21.250	20.278	-	
						Bucaramanga, Mercados del centro	18.229	20.833	19.688	=	
Color (bolsita)						Cali, La Floresta	9.804	10.539	10.049	=	
Ibagué, Plaza La 21	22.000	26.000	24.000	=							
Medellín, Central Mayorista de Antioquia	14.524	15.476	15.238	=							



**Cuadro 8. Mercados mayoristas. Precios de venta de productos procesados (continuación)
 2014 (25 al 31 de octubre)**

Productos y mercados	Pesos por kilogramo				Tendencia	Productos y mercados	Pesos por kilogramo				Tendencia
	Mínimo	Máximo	Medio				Mínimo	Máximo	Medio		
Gelatina (continuación)						Jugo de frutas					
Cali, Santa Helena	9.804	10.294	10.049	=		Barranquilla, Barranquillita	5.116	5.411	5.267	=	
Cali, Siloé	8.824	8.824	8.824	=		Barranquilla, Granabastos	4.961	5.248	5.123	=	
Cartagena, Bazaruto	16.667	18.750	17.969	=		Bucaramanga, Centroabastos	5.039	5.116	5.065	=	
Cúcuta, Cenabastos	20.573	21.797	21.328	=		Bucaramanga, Mercados del centro	4.981	5.155	5.045	=	
Cúcuta, La Nueva Sexta	19.792	20.833	20.139	=		Cartagena, Bazaruto	4.961	5.039	5.000	-	
Ibagué, Plaza La 21	21.075	21.875	21.475	=		Sincelejo (Sucre)	4.961	5.116	5.031	=	
Manizales (Caldas)	19.792	20.000	19.931	=		Valledupar, Mercado Nuevo	4.961	5.271	5.116	=	
Medellín, Central						Jugo instantáneo (sobre)					
Mayorista de Antioquia	18.750	19.531	19.076	=		Barranquilla, Barranquillita	22.583	23.750	23.250	=	
Neiva, Surabastos	21.875	22.396	22.201	=		Barranquilla, Granabastos	23.056	23.889	23.542	=	
Palmira (Valle del Cauca)	19.792	22.396	21.007	-		Bogotá, D. C., Corabastos	28.333	28.667	28.500	+	
Pamplona (Norte de Santander)	18.750	19.271	18.924	=		Bogotá, D. C., Paloquemao	31.667	32.667	32.111	+	
Pasto (Nariño)	8.088	8.578	8.333	=		Bogotá, D. C., Plaza España	28.333	28.667	28.417	+	
Pereira, Mercasa	11.071	11.071	11.071	=		Buenaventura (Valle del Cauca)	28.333	28.867	28.511	=	
Popayán (Cauca)	19.792	20.313	20.122	=		Cali, La Floresta	28.000	28.333	28.111	=	
Tuluá (Valle del Cauca)	19.271	20.365	19.878	=		Cali, Santa Helena	28.333	28.333	28.333	=	
Valledupar, Mercado Nuevo	19.792	22.396	20.660	=		Cali, Siloé	28.333	29.333	28.667	+	
Harina de trigo						Cartagena, Bazaruto	22.778	23.056	22.963	+	
Armenia, Mercar	1.568	1.680	1.612	=		Cartago (Valle del Cauca)	28.333	30.000	29.167	=	
Barranquilla, Barranquillita	1.130	1.173	1.151	=		Ibagué, Plaza La 21	23.333	23.333	23.333	=	
Barranquilla, Granabastos	1.112	1.200	1.156	=		Medellín, Central					
Bogotá, D. C., Corabastos	1.360	1.440	1.385	n.d.		Mayorista de Antioquia	26.667	28.000	27.417	=	
Bogotá, D. C., Paloquemao	1.440	1.520	1.480	-		Medellín, Coomerca	28.000	28.333	28.250	=	
Bogotá, D. C., Plaza España	1.400	1.480	1.447	+		Medellín, Placita de Flórez	23.333	23.611	23.519	=	
Bucaramanga, Centroabastos	1.720	1.760	1.733	=		Palmira (Valle del Cauca)	28.000	28.333	28.111	-	
Bucaramanga, Mercados del centro	1.736	1.900	1.804	-		Pasto (Nariño)	27.667	28.333	28.000	=	
Buenaventura (Valle del Cauca)	1.216	1.400	1.325	-		Popayán (Cauca)	28.333	29.000	28.667	=	
Cali, La Floresta	2.160	2.320	2.240	=		Sincelejo (Sucre)	22.778	23.056	22.847	=	
Cali, Santa Helena	2.240	2.400	2.347	+		Tuluá (Valle del Cauca)	28.000	28.333	28.167	=	
Cali, Siloé	2.240	2.440	2.307	-		Valledupar, Mercado Nuevo	28.333	28.333	28.333	=	
Cartagena, Bazaruto	1.200	1.240	1.215	=		Villavicencio, CAV	28.333	28.667	28.417	=	
Cartago (Valle del Cauca)	1.340	1.480	1.410	-		Lomitos de atún en lata					
Cúcuta, Cenabastos	1.400	1.460	1.437	+		Armenia, Mercar	12.475	13.113	12.819	+	
Cúcuta, La Nueva Sexta	1.400	1.500	1.433	=		Barranquilla, Barranquillita	14.380	15.070	14.822	=	
Ibagué, Plaza La 21	1.544	1.600	1.573	-		Barranquilla, Granabastos	14.606	15.489	15.111	=	
Manizales (Caldas)	1.344	1.360	1.355	=		Bogotá, D. C., Corabastos	12.010	12.500	12.224	-	
Medellín, Central						Bogotá, D. C., Plaza España	12.500	12.990	12.776	-	
Mayorista de Antioquia	2.240	2.320	2.270	=		Bucaramanga, Centroabastos	16.033	16.757	16.395	=	
Medellín, Coomerca	2.240	2.280	2.260	=		Bucaramanga, Mercados del centro	16.789	18.125	17.754	+	
Medellín, Placita de Flórez	2.240	2.312	2.264	-		Buenaventura (Valle del Cauca)	18.452	18.857	18.587	=	
Montería (Córdoba)	1.240	1.300	1.280	-		Cali, La Floresta	13.480	13.480	13.480	=	
Neiva, Surabastos	1.200	1.280	1.240	-		Cali, Santa Helena	13.113	13.480	13.358	+	
Palmira (Valle del Cauca)	2.240	2.400	2.320	-		Cali, Siloé	13.725	14.093	13.909	+	
Pamplona (Norte de Santander)	1.450	1.500	1.475	=		Cartagena, Bazaruto	15.625	16.304	16.002	=	
Pasto (Nariño)	1.280	1.440	1.360	=		Cartago (Valle del Cauca)	19.429	19.643	19.536	+	
Pereira, Mercasa	2.256	2.540	2.368	=		Cúcuta, Cenabastos	12.255	13.725	12.880	=	
Popayán (Cauca)	1.272	1.304	1.285	=		Cúcuta, La Nueva Sexta	12.010	12.010	12.010	=	
Sincelejo (Sucre)	1.090	1.100	1.095	+		Manizales (Caldas)	18.810	18.857	18.841	=	
Tuluá (Valle del Cauca)	1.200	1.360	1.298	-		Medellín, Central					
Valledupar, Mercado Nuevo	1.750	1.792	1.764	=		Mayorista de Antioquia	12.010	12.377	12.132	=	
Villavicencio, CAV	2.400	2.480	2.420	=		Medellín, Coomerca	15.748	15.809	15.794	n.d.	
Harina precocida de maíz						Montería (Córdoba)	19.608	21.201	20.313	-	
Armenia, Mercar	2.317	2.375	2.346	=		Neiva, Surabastos	11.275	11.642	11.458	=	
Barranquilla, Barranquillita	1.625	1.733	1.677	=		Palmira (Valle del Cauca)	12.745	13.235	12.949	-	
Barranquilla, Granabastos	1.649	1.767	1.679	=		Pamplona (Norte de Santander)	12.745	12.990	12.868	=	
Bogotá, D. C., Corabastos	2.240	2.400	2.330	+		Pasto (Nariño)	12.857	13.095	12.976	=	
Bogotá, D. C., Paloquemao	2.480	2.560	2.533	=		Pereira, Mercasa	18.567	19.200	18.883	=	
Bogotá, D. C., Plaza España	2.333	2.483	2.425	+		Popayán (Cauca)	16.429	16.667	16.547	=	
Bucaramanga, Centroabastos	1.776	1.800	1.792	=		Tuluá (Valle del Cauca)	12.941	13.333	13.137	=	
Bucaramanga, Mercados del centro	1.760	1.776	1.765	=		Villavicencio, CAV	13.480	14.706	14.093	+	
Buenaventura (Valle del Cauca)	2.314	2.400	2.345	=		Manteca					
Cali, La Floresta	2.083	2.167	2.139	=		Armenia, Mercar	3.050	3.200	3.128	=	
Cali, Santa Helena	2.240	2.320	2.267	-		Bogotá, D. C., Corabastos	4.200	4.300	4.233	++	
Cali, Siloé	2.000	2.292	2.125	-		Bogotá, D. C., Plaza España	4.300	4.500	4.400	=	
Cartagena, Bazaruto	2.667	2.667	2.667	=		Buenaventura (Valle del Cauca)	2.750	3.200	2.950	=	
Cartago (Valle del Cauca)	2.440	2.480	2.460	=		Cali, La Floresta	4.800	5.000	4.900	=	
Cúcuta, Cenabastos	1.500	1.575	1.525	=		Cali, Santa Helena	4.800	5.000	4.933	=	
Cúcuta, La Nueva Sexta	1.500	1.550	1.517	=		Cali, Siloé	4.200	4.600	4.350	+	
Ibagué, Plaza La 21	1.560	1.720	1.643	+		Cartago (Valle del Cauca)	3.120	3.360	3.240	+	
Manizales (Caldas)	2.208	2.333	2.279	=		Cúcuta, Cenabastos	4.375	4.875	4.564	=	
Montería (Córdoba)	1.333	1.417	1.375	=		Cúcuta, La Nueva Sexta	4.333	4.750	4.556	+	
Neiva, Surabastos	2.333	2.417	2.375	-		Ibagué, Plaza La 21	2.800	3.400	3.067	=	
Palmira (Valle del Cauca)	2.167	2.167	2.167	=		Manizales (Caldas)	3.700	4.400	4.100	=	
Pamplona (Norte de Santander)	1.500	1.500	1.500	=		Neiva, Surabastos	3.300	3.350	3.325	=	
Pasto (Nariño)	1.750	1.875	1.819	=		Palmira (Valle del Cauca)	3.900	4.600	4.300	-	
Pereira, Mercasa	2.272	2.404	2.338	=		Pamplona (Norte de Santander)	4.500	4.583	4.542	=	
Popayán (Cauca)	1.672	1.704	1.685	=		Popayán (Cauca)	3.260	3.300	3.287	+	
Sincelejo (Sucre)	2.333	2.375	2.361	=		Tuluá (Valle del Cauca)	4.290	4.400	4.363	=	
Valledupar, Mercado Nuevo	1.667	1.667	1.667	=		Villavicencio, CAV	3.780	4.300	4.095	=	
Villavicencio, CAV	2.240	2.400	2.290	=							

MinAgricultura
Ministerio de Agricultura
y Desarrollo RuralDANE
Para tomar decisiones
Departamento Administrativo Nacional de EstadísticaCuadro 8. Mercados mayoristas. Precios de venta de productos procesados (continuación)
2014 (25 al 31 de octubre)

Productos y mercados	Pesos por kilogramo				Tendencia	Productos y mercados	Pesos por kilogramo				Tendencia				
	Mínimo	Máximo	Medio				Mínimo	Máximo	Medio						
Margarina						Panela cuadrada morena (continuación)									
Armenia, Mercar	9.020	9.510	9.343	=	Pamplona (Norte de Santander)	1.596	1.596	1.596	+	Pasta alimenticias					
Barranquilla, Barranquillita	10.667	11.308	10.910	=	Pasto (Nariño)	1.160	1.360	1.240	=	Armenia, Mercar	4.240	4.658	4.494	-	
Barranquilla, Granabastos	10.800	11.083	10.925	=	Popayán (Cauca)	1.250	1.333	1.292	+	Barranquilla, Barranquillita	3.967	4.190	4.060	=	
Bogotá, D. C., Corabastos	8.100	8.400	8.250	+	San Gil (Santander), panela	1.200	1.250	1.225	=	Barranquilla, Granabastos	3.742	4.200	4.026	=	
Bogotá, D. C., Plaza España	8.200	8.400	8.287	-	Tuluá (Valle del Cauca)	2.238	2.250	2.246	=	Bogotá, D. C., Corabastos	4.317	4.583	4.413	-	
Bucaramanga, Centroabastos	9.000	9.200	9.090	=	Villavicencio, CAV	1.500	1.600	1.525	=	Bogotá, D. C., Paloquemao	4.833	5.000	4.903	+	
Bucaramanga, Mercados del centro	9.000	9.140	9.047	-	Villeta (Cundinamarca)	1.050	1.100	1.081	+	Bogotá, D. C., Plaza España	4.650	4.933	4.756	=	
Buenaventura (Valle del Cauca)	13.800	14.200	14.067	-						Bucaramanga, Centroabastos	3.280	3.440	3.387	=	
Cali, La Floresta	13.800	13.800	13.800	=						Bucaramanga, Mercados del centro	3.360	3.440	3.387	=	
Cali, Santa Helena	13.600	13.700	13.667	+						Buenaventura (Valle del Cauca)	4.583	4.760	4.670	=	
Cali, Siloé	13.600	13.600	13.600	-						Cali, La Floresta	4.500	4.917	4.778	-	
Cartago (Valle del Cauca)	8.400	8.800	8.600	=						Cali, Santa Helena	4.167	4.500	4.278	-	
Ibagué, Plaza La 21	5.200	5.500	5.350	=						Cali, Siloé	4.333	4.750	4.556	-	
Manizales (Caldas)	8.600	9.200	8.900	=						Cartagena, Bazaruto	2.667	2.667	2.667	=	
Medellín, Central										Cartago (Valle del Cauca)	2.320	2.720	2.520	+	
Mayorista de Antioquia	9.000	9.400	9.213	=						Cúcuta, Cenabastos	2.792	2.892	2.825	=	
Medellín, Coomerca	9.000	9.200	9.100	-						Cúcuta, La Nueva Sexta	2.667	2.917	2.778	=	
Medellín, Placita de Flórez	9.200	9.300	9.233	=						Ibagué, Plaza La 21	4.417	4.883	4.656	+	
Neiva, Surabastos	6.000	6.000	6.000	=						Manizales (Caldas)	4.333	4.767	4.515	=	
Palmira (Valle del Cauca)	12.800	14.000	13.533	-						Medellín, Central					
Pamplona (Norte de Santander)	5.600	6.000	5.800	+						Mayorista de Antioquia	4.450	4.583	4.508	=	
Popayán (Cauca)	13.000	13.200	13.120	-						Medellín, Coomerca	4.500	4.583	4.521	-	
Tuluá (Valle del Cauca)	12.830	13.570	13.117	=						Medellín, Placita de Flórez	4.500	4.583	4.521	-	
										Montería (Córdoba)	2.560	2.560	2.560	=	
Mayonesa doy pack										Neiva, Surabastos	4.640	4.800	4.760	+	
Bogotá, D. C., Corabastos	13.542	14.583	14.010	-						Palmira (Valle del Cauca)	3.600	3.800	3.700	-	
Bogotá, D. C., Plaza España	14.167	15.000	14.667	+						Pamplona (Norte de Santander)	2.667	2.667	2.667	=	
Bucaramanga, Centroabastos	15.833	16.292	16.063	=						Pasto (Nariño)	4.500	4.750	4.611	=	
Bucaramanga, Mercados del centro	15.343	15.343	15.343	=						Pereira, Mercasa	4.416	4.456	4.436	=	
Buenaventura (Valle del Cauca)	11.250	11.458	11.389	=						Popayán (Cauca)	4.167	4.283	4.206	=	
Cali, La Floresta	15.208	15.417	15.347	=						Tuluá (Valle del Cauca)	4.200	4.533	4.383	=	
Cali, Santa Helena	15.417	15.833	15.556	+						Valledupar, Mercado Nuevo	2.400	2.480	2.453	=	
Cali, Siloé	14.583	14.583	14.583	+						Villavicencio, CAV	4.500	4.583	4.542	=	
Cartagena, Bazaruto	11.667	12.917	12.292	=											
Cartago (Valle del Cauca)	14.167	16.500	15.333	+											
Ibagué, Plaza La 21	8.500	10.750	9.750	+											
Manizales (Caldas)	13.750	14.615	14.247	=											
Medellín, Central															
Mayorista de Antioquia	11.667	11.667	11.667	=											
Neiva, Surabastos	11.842	11.842	11.842	=											
Palmira (Valle del Cauca)	10.500	15.000	12.993	-											
Pasto (Nariño)	13.229	14.375	13.795	=											
Popayán (Cauca)	13.750	15.208	14.542	=											
Tuluá (Valle del Cauca)	13.750	14.375	14.132	-											
Valledupar, Mercado Nuevo	14.792	15.625	15.139	=											
Villavicencio, CAV	13.333	15.917	14.552	=											
Mostaza doy pack															
Cartagena, Bazaruto	11.667	12.500	12.083	=											
Panela cuadrada blanca															
Barranquilla, Barranquillita	1.471	1.786	1.637	=											
Barranquilla, Granabastos	1.600	1.650	1.615	=											
Bucaramanga, Centroabastos	1.714	1.786	1.738	=											
Bucaramanga, Mercados del centro	1.686	1.714	1.695	=											
Cartagena, Bazaruto	1.286	1.429	1.375	+											
Charalá (Santander)	1.406	1.438	1.422	=											
Güepsa (Santander)	1.200	1.200	1.200	=											
Ibagué, Plaza La 21	1.314	1.333	1.322	-											
Medellín, Central															
Mayorista de Antioquia	1.467	2.167	1.868	=											
Monquirá (Boyacá)	1.200	1.230	1.215	=											
San Gil (Santander), panela	1.300	1.350	1.325	=											
Santana (Boyacá)	1.249	1.280	1.265	+											
Sincelejo (Sucre)	1.143	1.171	1.150	=											
Tunja (Boyacá)	1.375	1.500	1.438	-											
Valledupar, Mercado Nuevo	1.778	1.889	1.852	=											
Vélez (Santander)	1.200	1.200	1.200	=											
Panela cuadrada morena															
Bogotá, D. C., Corabastos	1.400	1.400	1.400	n.d.											
Bogotá, D. C., Paloquemao	1.600	1.750	1.683	-											
Bogotá, D. C., Plaza España	1.425	1.500	1.475	+											
Bucaramanga, Centroabastos	1.667	1.800	1.726	+											
Bucaramanga, Mercados del centro	1.667	1.767	1.711	=											
Caparrapí (Cundinamarca)	1.000	1.000	1.000	++											
Charalá (Santander)	1.344	1.375	1.359	=											
Cúcuta, Cenabastos	1.587	1.637	1.620	=											
Cúcuta, La Nueva Sexta	1.587	1.687	1.620	=											
Montería (Córdoba)	1.343	1.371	1.357	=											
Neiva, Surabastos	1.600	1.680	1.630	-											
Nocaima (Cundinamarca)	1.100	1.100	1.100	+											

**Cuadro 8. Mercados mayoristas. Precios de venta de productos procesados (conclusión)
2014 (25 al 31 de octubre)**

Productos y mercados	Pesos por kilogramo				Tenden- cia	Productos y mercados	Pesos por kilogramo				Tenden- cia
	Mínimo	Máximo	Medio				Mínimo	Máximo	Medio		
Sal yodada (continuación)						Sardinias					
Medellín, Central						en lata					
Mayorista de Antioquia	816	840	832	=	Armenia, Mercar	5.534	5.882	5.717	+		
Medellín, Coomerca	800	840	810	+	Barranquilla, Barranquillita	4.902	5.172	5.070	=		
Medellín, Placita de Flórez	760	800	787	=	Barranquilla, Granabastos	4.941	5.157	5.051	=		
Montería (Córdoba)	800	800	800	=	Bogotá, D. C., Corabastos	5.343	5.539	5.478	-		
Neiva, Surabastos	800	800	800	=	Bogotá, D. C., Plaza España	5.196	5.637	5.404	-		
Palmira (Valle del Cauca)	656	720	685	+	Buenaventura (Valle del Cauca)	4.902	5.000	4.967	+		
Pamplona (Norte de Santander)	750	775	763	=	Cali, La Floresta	5.882	5.980	5.931	+		
Pasto (Nariño)	714	714	714	=	Cali, Santa Helena	5.784	5.882	5.850	=		
Pereira, Mercasa	875	875	875	=	Cali, Siloé	6.201	6.201	6.201	+		
Popayán (Cauca)	768	792	776	=	Cartagena, Bazurto	4.216	4.265	4.240	=		
Sincelejo (Sucre)	696	720	709	=	Cartago (Valle del Cauca)	5.833	6.260	6.047	+		
Tuluá (Valle del Cauca)	736	768	752	-	Cúcuta, Cenabastos	5.245	5.596	5.427	-		
Tunja (Boyacá)	600	640	620	=	Cúcuta, La Nueva Sexta	5.294	5.588	5.425	=		
Valledupar, Mercado Nuevo	800	840	827	=	Manizales (Caldas)	5.755	6.000	5.879	=		
Villavicencio, CAV	725	750	738	=	Medellín, Central						
Salsa de tomate doy pack						Mayorista de Antioquia	4.559	4.559	4.559	=	
Armenia, Mercar	13.125	13.250	13.167	=	Medellín, Coomerca	4.902	4.951	4.926	+		
Bogotá, D. C., Corabastos	12.083	12.500	12.318	+	Montería (Córdoba)	4.804	4.804	4.804	=		
Bogotá, D. C., Plaza España	12.500	13.896	13.198	-	Palmira (Valle del Cauca)	5.098	5.294	5.180	-		
Bucaramanga, Centroabastos	11.146	12.833	12.036	=	Pamplona (Norte de Santander)	5.490	5.637	5.564	=		
Bucaramanga, Mercados del centro	10.854	13.167	12.010	-	Pasto (Nariño)	4.216	4.461	4.346	=		
Buenaventura (Valle del Cauca)	8.542	9.150	8.814	=	Pereira, Mercasa	7.647	7.647	7.647	=		
Cali, La Floresta	13.021	13.125	13.073	=	Popayán (Cauca)	4.363	4.417	4.397	=		
Cali, Santa Helena	12.917	12.917	12.917	=	Sincelejo (Sucre)	4.730	4.877	4.792	+		
Cali, Siloé	13.125	13.125	13.125	+	Tuluá (Valle del Cauca)	5.181	5.598	5.415	=		
Cartagena, Bazurto	12.708	13.125	12.917	=	Villavicencio, CAV	5.637	5.882	5.760	+		
Cartago (Valle del Cauca)	12.271	12.604	12.438	+	Sopa						
Ibagué, Plaza La 21	7.000	8.500	7.833	=	de pollo (caja)						
Manizales (Caldas)	12.500	12.990	12.802	=	Bogotá, D. C., Corabastos	33.476	34.900	34.099	+		
Medellín, Central					Bogotá, D. C., Plaza España	34.188	34.188	34.188	+		
Mayorista de Antioquia	12.188	12.396	12.344	=	Vinagre						
Medellín, Coomerca	11.458	11.875	11.719	-	Barranquilla, Barranquillita	1.080	1.375	1.267	-		
Montería (Córdoba)	10.333	11.167	10.889	=	Barranquilla, Granabastos	1.254	1.330	1.291	=		
Neiva, Surabastos	9.211	9.211	9.211	=	Bucaramanga, Centroabastos	1.625	2.125	1.875	=		
Palmira (Valle del Cauca)	11.458	12.500	11.979	=	Bucaramanga, Mercados del centro	1.583	2.350	1.922	=		
Pasto (Nariño)	11.750	14.375	13.035	=	Cartagena, Bazurto	1.917	2.000	1.979	+		
Pereira, Mercasa	12.975	12.975	12.975	=	Cúcuta, Cenabastos	1.333	1.500	1.444	=		
Popayán (Cauca)	10.844	13.146	12.078	=	Cúcuta, La Nueva Sexta	1.417	1.417	1.417	=		
Sincelejo (Sucre)	13.000	16.458	14.472	=	Pamplona (Norte de Santander)	1.500	1.583	1.556	+		
Tuluá (Valle del Cauca)	12.500	13.750	13.021	=	Sincelejo (Sucre)	1.942	2.000	1.973	+		
Valledupar, Mercado Nuevo	13.229	13.958	13.576	=	Valledupar, Mercado Nuevo	1.583	1.667	1.639	=		
Villavicencio, CAV	12.708	13.833	13.354	=							

Tendencias:

- (---) Variación mayor al -20 %
- (--) Variación entre -10 % y -20 %
- (-) Variación entre 0 % y -10 %

(=) Variación igual a 0 %

(+) Variación entre 0 % y 10 %

(+ +) Variación entre 10 % y 20 %

(+++) Variación mayor al 20 %

(n.d.) No determinado



Precios de la panela

Durante la presente semana, en Santana (Boyacá) aumentó el precio de la panela cuadrada blanca en 3,27 %. El mercado comenzó tarde, pero toda la panela se vendió. Se evidenció una mayor demanda por parte de compradores de Barbosa, Vélez, Güepsa, Socorro, San Gil (Santander) y Moniquirá (Boyacá), y el producto llegó procedente de Chitaraque y Togúí (Boyacá). El kilo se vendió a \$1.265.

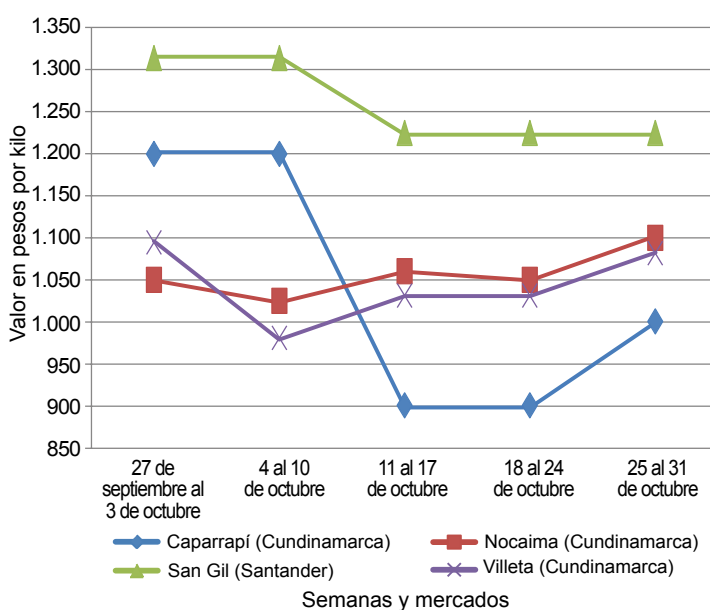
Tabla 2. Precios por kilo de la panela cuadrada morena 2014 (27 de septiembre al 31 de octubre)

Mercados	27 de septiembre al 3 de octubre	Octubre			
		4 al 10	11 al 17	18 al 24	25 al 31
Caparrapí (Cundinamarca)	1.200	1.200	900	900	1.000
Charalá (Santander)	1.219	1.234	1.359	1.359	1.359
Nocaima (Cundinamarca)	1.050	1.025	1.060	1.050	1.100
San Gil (Santander)	1.314	1.314	1.225	1.225	1.225
Villeta (Cundinamarca)	1.094	981	1.031	1.031	1.081

Fuente: SIPSA-DANE. Cálculos: DANE.

En cambio, en Vélez (Santander) el precio se mantuvo estable. Los comerciantes comentaron que las ventas no han sido buenas, por lo que el precio no varió; pero a pesar de esto, toda la panela que salió al mercado se vendió. Llegó panela de Chipatá, La Loma y La Paz (Santander), y los comerciantes vinieron desde Vélez,

Gráfico 9. Comportamiento del precio de la panela cuadrada morena 2014 (27 de septiembre al 31 de octubre)



Fuente: SIPSA-DANE.

Chipatá, Güepsa, Barbosa y Santana (Boyacá). El kilo se negoció a \$1.200.

En Güepsa también se reportó estabilidad en las cotizaciones. Hubo poca panela para la venta porque, según los comerciantes, los productores están dejando las molindas para diciembre. Ingresó panela desde las diferentes veredas del municipio, y toda la panela que salió fue vendida. El kilo de panela blanca se vendió a \$1.200.

Asimismo, en San Gil (Santander) el precio de la panela cuadrada, tanto blanca como morena, no varió respecto a la semana anterior. Se presentaron pocas molindas debido a falta de mano de obra, ya que en la actualidad hay recolección de la cosecha de café. Los compradores comentaron que la comercialización en los departamentos de la Costa Atlántica sigue estable y que cuentan con bastante panela en bodega. El kilo de la panela blanca se vendió a \$1.325 y el de la morena a \$1.225.

De la misma forma, los precios de la panela en Charalá (Santander) no variaron. En este municipio se evidenció poca oferta proveniente de las áreas rurales de los municipios de Ocamonte, Mogotes y Charalá, en Santander, pero disminuyó la demanda. El kilo de panela cuadrada morena se vendió a \$1.359.

Tabla 3. Precios por kilo de la panela cuadrada blanca 2014 (27 de septiembre al 31 de octubre)

Mercados	27 de septiembre al 3 de octubre	Octubre			
		4 al 10	11 al 17	18 al 24	25 al 31
Charalá (Santander)	1.344	1.359	1.422	1.422	1.422
Güepsa (Santander)	1.200	1.150	1.200	1.200	1.200
Moniquirá (Boyacá)	1.175	1.313	1.353	1.215	1.215
San Gil (Santander)	1.275	1.275	1.325	1.325	1.325
Santana (Boyacá)	1.225	1.225	1.257	1.225	1.265
Vélez (Santander)	1.150	1.155	1.200	1.200	1.200

Fuente: SIPSA-DANE. Cálculos: DANE.

En contraste, en los municipios paneleros de Cundinamarca los precios se incrementaron. En Villeta, por ejemplo, el alza estuvo motivada por la menor oferta de producto debido a que se procesó menos caña, a lo que se sumó el mejoramiento de la demanda desde Bogotá, Boyacá, Meta, Huila y Santander. El kilo de panela morena se vendió a \$1.081; 4,85 % más que la semana anterior.

En Nocaima (Cundinamarca) también subió la cotización. A pesar de que hubo mayor oferta en el mercado por parte

Tabla 4. Precios por kilo de la panela redonda morena 2014 (27 de septiembre al 31 de octubre)

Mercados	27 de septiembre al 3 de octubre	Octubre			
		4 al 10	11 al 17	18 al 24	25 al 31
Caparrapí (Cundinamarca)	1.100	1.100	800	800	1.000

Fuente: SIPSA-DANE. Cálculos: DANE.

de compradores de Cundinamarca y Boyacá, se contó con la presencia de clientes procedentes de Santander,

quienes comentan que hay baja producción de caña en este departamento. El aumento fue de 4,76 %, ofreciéndose el kilo a \$1.100.

Por último, en Caparrapí subió el precio de la panela cuadrada y la redonda, debido a que durante los últimos días no ha llegado al mercado el producto procedente de las diferentes veredas del municipio. El kilo de la panela redonda se negoció a \$1.000; 25 % más que la semana anterior.

Precios de venta del arroz y subproductos en molino durante octubre

A lo largo del mes de octubre se observó una tendencia estable para los precios del arroz paddy. Por su parte, las cotizaciones del arroz cristal y la harina de arroz reportaron un comportamiento a la baja debido a la menor demanda. En el caso de la harina de arroz, esta situación obedeció a un menor número de pedidos por parte del sector industrial, el cual demanda este producto para la elaboración de alimentos concentrados.

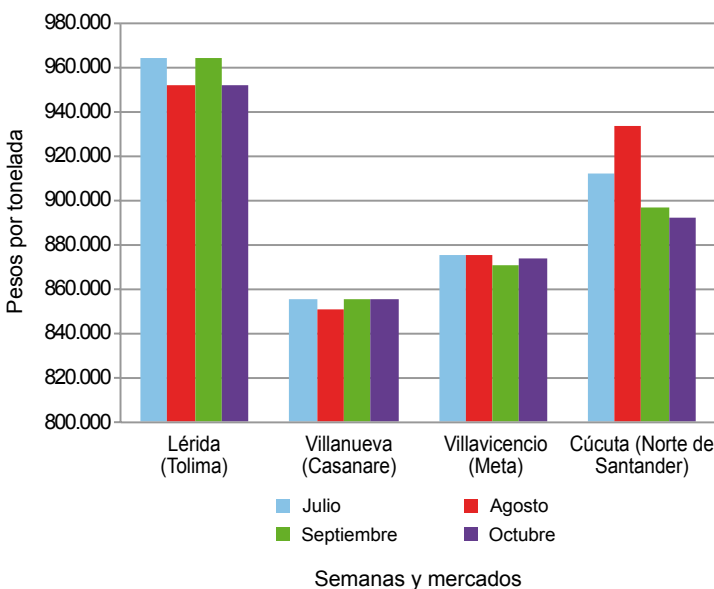
Arroz paddy

Los precios de arroz paddy registraron estabilidad en veintiuno de los veintiséis mercados donde se comercializó el producto a lo largo del mes de octubre. No obstante, se reportaron reducciones en los municipios de Valledupar (Cesar), Montería y Cereté (Córdoba), mientras que en la capital de Santander, Bucaramanga, el comportamiento del precio fue al alza.

De acuerdo con las fuentes encuestadas, el incremento en la cotización del arroz paddy en la ciudad de Bucaramanga fue resultado del incentivo otorgado por el gobierno a los productores. Allí la tonelada se comercializó a un precio promedio de \$990.000, lo que indicó un incremento cercano al 4 % frente al mes anterior.

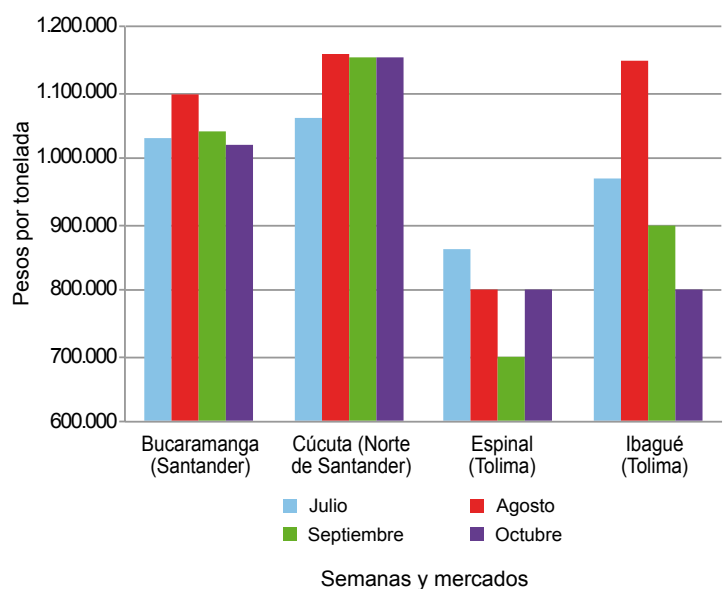
Por otra parte, debido a un incremento en el volumen de abastecimiento en algunas zonas de producción cercanas a Valledupar, el precio cayó un 10 %, en promedio, por lo que la tonelada de arroz paddy se negoció a \$930.000. Según las fuentes encuestadas, a pesar de que no quedan cultivos en etapa productiva, durante este mes se llevaron a cabo labores de corte y recolección, lo que provocó un mayor nivel de oferta en dicha región.

Gráfico 10. Precio del paddy 2014 (julio-octubre)



Fuente: SIPSA-DANE.

Gráfico 11. Precio del arroz cristal 2014 (julio-octubre)



Fuente: SIPSA-DANE.

Una situación similar se presentó en Cereté, donde la mayor oferta proveniente de Valledupar adujo la caída del precio para el mes de octubre. Allí la tonelada se comercializó a \$900.000, lo que significó una reducción superior al 10 % respecto al mes anterior.

La cotización más alta se registró en Bucaramanga, mientras que la más baja se encontró en el municipio de San Bernardo del Viento (Córdoba), donde la tonelada se pagó a un precio promedio de \$800.000.

Arroz blanco

A lo largo del mes de octubre la cotización del arroz blanco reportó una tendencia estable, especialmente el empacado, el cual mantuvo su precio en los dieciocho municipios donde se comercializó. Para el caso del arroz blanco en bulto se observó una situación similar, pues sus cotizaciones no registraron variaciones en diecisiete de los veintiún mercados donde se recopiló información durante este mes. No obstante, en algunos mercados se registraron algunas variaciones que vale la pena resaltar.

Por ejemplo, en los municipios de Cereté (Córdoba), Magangué (Bolívar), San Marcos (Sucre) y Valledupar (Cesar), las cotizaciones reportaron una reducción del 4 %, en promedio, en comparación con los precios que se registraron en el mes de septiembre.

En la ciudad de Valledupar, por ejemplo, las fuentes encuestadas indicaron que el comportamiento a la baja en

el precio obedeció a una mayor oferta, debido a que se adelantaron labores de corte y recolección en las zonas de producción. El mayor volumen de oferta también se reflejó en Cereté, donde el ingreso de más cantidad procedente de la capital de Cesar provocó una reducción en el precio del arroz blanco en bulto.

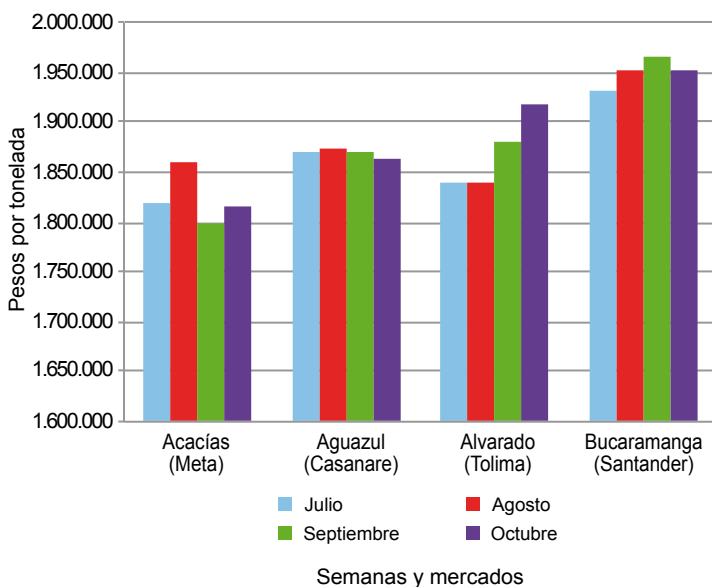
Por su parte, en Magangué y San Marcos la caída en el precio estuvo relacionada con la menor demanda del producto. De acuerdo con los comerciantes, la mayor parte del producto es enviada hacia los mercados de Sincelejo (Sucre), Montería (Córdoba), Barranquilla (Atlántico) y Cartagena (Bolívar), pero el nivel de rotación de este producto ha sido menor a lo largo de este mes, por lo que decidieron reducir las cotizaciones.

Arroz cristal y harina de arroz

A lo largo del mes de octubre el precio promedio del arroz cristal mostró una leve tendencia a la baja, jalado por la reducción en nueve de los veinte municipios donde se comercializó. No obstante, se observó estabilidad en seis mercados e incrementos en cuatro municipios.

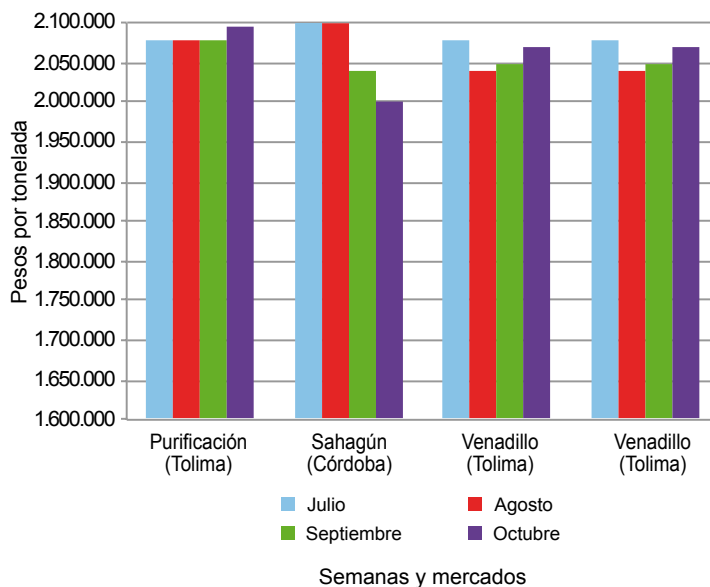
Las reducciones se registraron en Acacías (Meta), Ibagué (Tolima), Cereté, Planeta Rica, Sahagún (Córdoba), Magangué (Bolívar), San Marcos (Sucre), Valledupar (Cesar) y Villavicencio (Meta), donde la variación promedio estuvo un 8 % por debajo de los precios registrados durante el mes de septiembre.

Gráfico 12. Precio del arroz blanco 2014 (julio-octubre)



Fuente: SIPSA-DANE.

Gráfico 13. Precio del arroz blanco empacado 2014 (julio-octubre)



Fuente: SIPSA-DANE.

Allí, según las fuentes encuestadas, la razón del descenso estuvo relacionada con el menor nivel de demanda que registró el producto a lo largo del mes, razón por la cual, varios de los molinos ubicados en estos municipios decidieron reducir el precio con el fin de darle una mayor rotación al producto.

En cambio, se observó un aumento en los precios del arroz cristal en Campoalegre (Huila), San Martín (Meta), Espinal y Venadillo (Tolima), siendo estos dos últimos municipios los que reportaron las mayores variaciones. De acuerdo con los comerciantes tolimenses, esta conducta obedeció a la mayor calidad del grano, lo que conllevó al incremento.

Cuadro 9. Precios de venta del arroz y subproductos en molino 2014 (octubre)

Productos y mercados	Pesos por tonelada			
	Mínimo	Máximo	Medio	Tendencia
Arroz blanco bulto				
Acacias (Meta)	1.740.000	1.890.000	1.815.000	=
Aguazul (Casanare)	1.760.000	1.950.000	1.863.333	=
Alvarado (Tolima)	1.920.000	1.920.000	1.920.000	=
Bucaramanga (Santander)	1.900.000	2.000.000	1.953.333	=
Campoalegre (Huila)	2.000.000	2.000.000	2.000.000	=
Cereté (Córdoba)	1.867.000	1.867.000	1.867.000	x
Cúcuta (Norte de Santander)	1.840.000	2.020.000	1.915.000	=
Espinal (Tolima)	1.760.000	2.120.000	1.930.000	=
Ibagué (Tolima)	1.920.000	2.300.000	2.115.000	=
Magangué (Bolívar)	1.778.000	1.844.000	1.813.200	x
Montería (Córdoba)	1.911.000	1.978.000	1.944.500	=
Neiva (Huila)	1.900.000	1.900.000	1.900.000	=
Planeta Rica (Córdoba)	1.778.000	1.778.000	1.778.000	=
Purificación (Tolima)	1.933.000	1.933.000	1.933.000	=
Sahagún (Córdoba)	1.889.000	1.956.000	1.922.500	=
San Bernardo del Viento (Córdoba)	1.911.000	1.911.000	1.911.000	n.d.
San Marcos (Sucre)	1.777.000	1.867.000	1.807.333	x
San Martín (Meta)	1.760.000	1.960.000	1.860.000	=
Valledupar (Cesar)	1.780.000	1.900.000	1.853.333	x
Venadillo (Tolima)	1.760.000	1.870.000	1.810.000	=
Villavicencio (Meta)	1.740.000	1.840.000	1.793.333	=
Yopal (Casanare)	1.810.000	1.900.000	1.870.000	=
Arroz blanco empacado				
Aguazul (Casanare)	2.080.000	2.120.000	2.104.000	=
Alvarado (Tolima)	2.000.000	2.000.000	2.000.000	=
Bucaramanga (Santander)	2.080.000	2.200.000	2.120.000	=
Campoalegre (Huila)	2.080.000	2.096.000	2.088.000	=
Cúcuta (Norte de Santander)	2.128.000	2.200.000	2.162.667	=
Espinal (Tolima)	2.000.000	2.120.000	2.081.333	=
Ibagué (Tolima)	2.080.000	2.104.000	2.092.000	=
Lérida (Tolima)	2.120.000	2.136.000	2.128.000	=
Montería (Córdoba)	2.080.000	2.080.000	2.080.000	=
Neiva (Huila)	2.080.000	2.096.000	2.088.000	=
Purificación (Tolima)	2.096.000	2.096.000	2.096.000	=
Rivera (Huila)	2.080.000	2.080.000	2.080.000	=
Sahagún (Córdoba)	2.000.000	2.000.000	2.000.000	=
San Martín (Meta)	2.108.000	2.108.000	2.108.000	=
Venadillo (Tolima)	2.064.000	2.080.000	2.072.000	=
Villanueva (Casanare)	2.096.000	2.096.000	2.096.000	=
Villavicencio (Meta)	1.940.000	2.096.000	2.052.500	=
Yopal (Casanare)	2.088.000	2.160.000	2.124.000	=
Arroz cristal				
Acacias (Meta)	1.100.000	1.100.000	1.100.000	xx
Aguazul (Casanare)	1.000.000	1.000.000	1.000.000	=
Bucaramanga (Santander)	900.000	1.100.000	1.020.000	=
Campoalegre (Huila)	650.000	650.000	650.000	oo
Cereté (Córdoba)	1.060.000	1.060.000	1.060.000	x
Cúcuta (Norte de Santander)	900.000	1.360.000	1.152.500	=
Espinal (Tolima)	700.000	850.000	800.000	oo
Ibagué (Tolima)	800.000	800.000	800.000	xx
Magangué (Bolívar)	900.000	1.000.000	940.000	xx
Montería (Córdoba)	1.000.000	1.000.000	1.000.000	=
Neiva (Huila)	624.000	624.000	624.000	n.d.

Por otra parte, por segundo mes consecutivo las cotizaciones de la harina de arroz tuvieron un comportamiento a la baja, que fue ocasionado por las reducciones registradas en catorce de los veintiséis mercados donde se recopiló información.

Las mayores variaciones se observaron en Espinal, Purificación (Tolima), Planeta Rica, Sahagún (Córdoba) y Villanueva (Casanare), donde el precio cayó en más de un 10%, en promedio, respecto al registrado en el mes de septiembre. En general, esta tendencia a la baja se debió al bajo nivel de ventas. En Espinal, por ejemplo, indicaron que los pedidos por parte de las plantas de alimentos concentrados se redujeron.

Productos y mercados	Pesos por tonelada			
	Mínimo	Máximo	Medio	Tendencia
Arroz cristal (continuación)				
Planeta Rica (Córdoba)	1.000.000	1.000.000	1.000.000	xx
Rivera (Huila)	590.000	590.000	590.000	=
Sahagún (Córdoba)	933.000	933.000	933.000	xx
San Marcos (Sucre)	850.000	1.100.000	950.000	xxx
San Martín (Meta)	1.000.000	1.200.000	1.100.000	oo
Venadillo (Tolima)	1.100.000	1.150.000	1.125.000	oo
Villavicencio (Meta)	700.000	1.120.000	942.500	x
Yopal (Casanare)	1.240.000	1.250.000	1.245.000	=
Arroz granza				
Acacias (Meta)	560.000	620.000	590.000	=
Aguazul (Casanare)	599.000	600.000	599.667	=
Alvarado (Tolima)	735.000	735.000	735.000	o
Campoalegre (Huila)	900.000	900.000	900.000	=
Cúcuta (Norte de Santander)	680.000	800.000	765.000	=
Espinal (Tolima)	578.000	683.000	625.167	xx
Ibagué (Tolima)	578.000	735.000	648.500	=
Lérida (Tolima)	630.000	1.100.000	865.000	=
Magangué (Bolívar)	550.000	600.000	580.000	o
Montería (Córdoba)	577.000	577.000	577.000	x
Neiva (Huila)	820.000	820.000	820.000	=
Planeta Rica (Córdoba)	533.000	533.000	533.000	xx
Purificación (Tolima)	550.000	550.000	550.000	=
San Bernardo del Viento (Córdoba)	500.000	500.000	500.000	n.d.
San Marcos (Sucre)	450.000	600.000	510.000	=
San Martín (Meta)	600.000	600.000	600.000	x
Valledupar (Cesar)	540.000	700.000	613.333	=
Venadillo (Tolima)	651.000	683.000	672.333	=
Villanueva (Casanare)	700.000	700.000	700.000	oo
Villavicencio (Meta)	530.000	700.000	615.000	=
Yopal (Casanare)	525.000	650.000	591.667	=
Arroz paddy				
Acacias (Meta)	867.000	880.000	871.333	=
Aguazul (Casanare)	852.000	864.000	855.500	=
Alvarado (Tolima)	976.000	976.000	976.000	=
Bucaramanga (Santander)	960.000	1.050.000	990.000	o
Campoalegre (Huila)	946.000	960.000	953.000	=
Cereté (Córdoba)	900.000	900.000	900.000	xxx
Cúcuta (Norte de Santander)	880.000	912.000	892.000	=
Espinal (Tolima)	946.000	968.000	958.857	=
Granada (Meta)	852.000	852.000	852.000	=
Ibagué (Tolima)	961.000	976.000	965.750	=
Lérida (Tolima)	953.000	953.000	953.000	=
Magangué (Bolívar)	850.000	870.000	854.000	=
Montería (Córdoba)	750.000	880.000	815.000	x
Neiva (Huila)	946.000	946.000	946.000	=
Planeta Rica (Córdoba)	850.000	850.000	850.000	=
Purificación (Tolima)	955.000	955.000	955.000	=
Rivera (Huila)	946.000	946.000	946.000	=
Sahagún (Córdoba)	850.000	880.000	865.000	=
San Bernardo del Viento (Córdoba)	800.000	800.000	800.000	n.d.
San Marcos (Sucre)	850.000	850.000	850.000	=
San Martín (Meta)	851.000	851.000	851.000	=
Valledupar (Cesar)	920.000	950.000	930.000	xx


Cuadro 9. Precios de venta del arroz y subproductos en molino (conclusión)
2014 (octubre)

Productos y mercados	Pesos por tonelada			Tenden- cia	Productos y mercados	Pesos por tonelada			Tenden- cia
	Mínimo	Máximo	Medio			Mínimo	Máximo	Medio	
Arroz paddy (continuación)					Harina de arroz (continuación)				
Venadillo (Tolima)	968.000	968.000	968.000	=	Lérida (Tolima)	551.000	700.000	625.500	x
Villanueva (Casanare)	856.000	856.000	856.000	=	Magangué (Bolívar)	450.000	460.000	454.000	=
Villavicencio (Meta)	867.000	880.000	873.667	=	Montería (Córdoba)	450.000	650.000	550.000	o
Yopal (Casanare)	851.000	864.000	856.000	=	Neiva (Huila)	650.000	680.000	665.000	=
Harina de arroz					Planeta Rica (Córdoba)				
Acacias (Meta)	465.000	500.000	482.500	=	Purificación (Tolima)	450.000	450.000	450.000	xxx
Aguazul (Casanare)	450.000	536.000	487.250	x	Rivera (Huila)	501.000	501.000	501.000	xxx
Alvarado (Tolima)	772.000	772.000	772.000	o	Sahagún (Córdoba)	530.000	530.000	530.000	=
Bucaramanga (Santander)	600.000	600.000	600.000	x	San Bernardo del Viento (Córdoba)	600.000	600.000	600.000	xx
Campoalegre (Huila)	550.000	700.000	625.000	=	San Marcos (Sucre)	450.000	450.000	450.000	n.d.
Cereté (Córdoba)	560.000	560.000	560.000	x	San Martín (Meta)	450.000	500.000	470.000	x
Cúcuta (Norte de Santander)	567.000	600.000	583.167	=	Valledupar (Cesar)	440.000	530.000	485.000	x
Espinal (Tolima)	473.000	609.000	537.000	xx	Villavicencio (Meta)	500.000	675.000	558.333	x
Granada (Meta)	560.000	560.000	560.000	x	Venadillo (Tolima)	525.000	683.000	588.333	=
Ibagué (Tolima)	562.000	630.000	594.750	x	Villanueva (Casanare)	500.000	500.000	500.000	xx
					Villavicencio (Meta)	450.000	530.000	486.000	=
					Yopal (Casanare)	470.000	630.000	563.750	=

n.d. No hay datos del mes anterior.

Tendencias:

- (xxx) Variación menor al -12 %
 (xx) Variación entre -7 % y -12 %
 (x) Variación entre -3 % y -7 %

- (=) Variación igual a -3 % y 3%
 (o) Variación entre 3 % y 7 %
 (oo) Variación entre 7 % y 12 %
 (ooo) Variación mayor al 12 %
 (n.d.) No determinado