

Comportamiento de los precios

Disminuye oferta de verduras



Fuente: DANE.

El Departamento Administrativo Nacional de Estadística (DANE), por medio del Sistema de Información de Precios y Abastecimiento del Sector Agropecuario (SIPSA), comunicó que durante la semana del 30 de agosto al 5 de septiembre de 2014 subieron las cotizaciones de las verduras y los tubérculos, mientras que descendieron las de las frutas.

En el grupo de las verduras y hortalizas, se destacó el alza de la cotización de la arveja, la habichuela, el frijol y el pimentón. Hubo menor disponibilidad de habichuela desde Antioquia, Santander, Cundinamarca y Valle del Cauca; y en el caso de la arveja se destacó la reducción en el ingreso de Boyacá, Cundinamarca y Antioquia, lo que generó los aumentos de los precios.

El incremento de los precios de los tubérculos estuvo motivado por la subida de las papas pardas pastusa, suprema y criolla, el plátano hartón verde y la yuca criolla. Para la papa pastusa, se reportó finalización de cosechas en Nariño.

En cambio, descendió la cotización de la papa nevada, pues llegó más cantidad desde el oriente antioqueño.

Por el contrario, cayeron los precios de las frutas frescas, principalmente de la patilla, el tomate de árbol, la guayaba pera y la papaya Maradol. Ingresó un mayor volumen de carga de tomate de árbol desde Antioquia, Cundinamarca y Boyacá, y de guayaba pera desde Boyacá, Santander y Meta.

Informe de contexto

Características del comercio exterior del arroz en Colombia

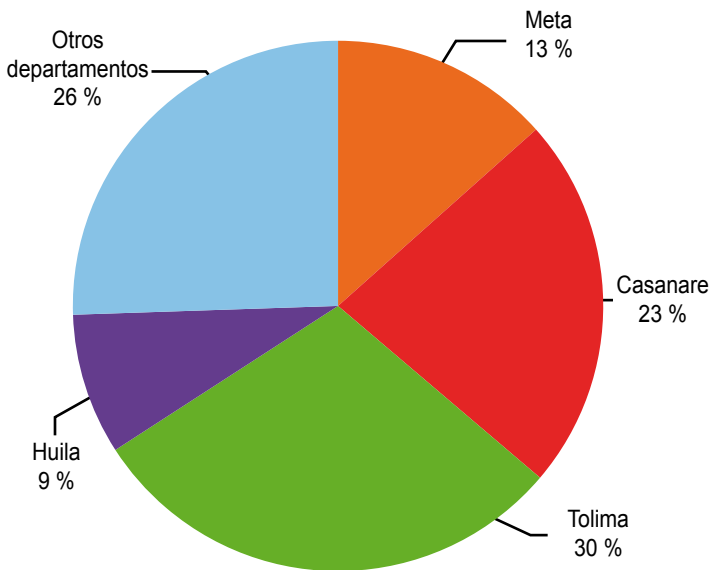
El arroz es un cereal considerado como un alimento básico, especialmente en muchos países de Asia y Norteamérica y en algunas partes de América Latina, debido a su aporte nutricional. Después del trigo, es el cereal más cultivado en el mundo. Se produce en climas cálidos y húmedos o con estación lluviosa. La mayor parte de la producción mundial se concentra en Asia, especialmente en Tailandia, Vietnam, India, China e Indonesia que, además, son los principales exportadores y consumidores mundiales.

Las variedades de arroz son muy diversas y se encuentran clasificadas en tres categorías: de grano largo, que es muy utilizado en la cocina china, y proviene de India y Estados Unidos. De grano medio, para el cual los mayores productores y consumidores son Brasil, Colombia, Perú, Ecuador, Argentina y Chile. Y, finalmente, de grano corto, que se suele encontrar en Japón, Norte de China y Corea. También existen otras categorías definidas por color, aroma y según su tratamiento industrial (arroz vaporizado y precocido).

En Colombia el arroz es el tercer producto agrícola en extensión después del café y el maíz; actualmente los principales departamentos donde se cosecha son Casanare, Meta, Tolima y Huila. En este sentido, el mayor productor de arroz mecanizado¹ es Tolima, que para el primer semestre de 2013 reportó un 42 % del total de la producción nacional. Para los años anteriores se registró una situa-

¹ Arroz mecanizado hace referencia a aquel para cuyo cultivo los productores proveen el agua requerida en cualquier momento, por medio de bombeo y sistemas de riego. El seco, por su parte, es aquel para el cual el agua se provee solamente por las lluvias y canales de drenaje.

CONTENIDO	pág.	pág.	
Comportamiento de los precios	1	Verduras y hortalizas	5
Informe de contexto	1	Frutas frescas	13
Indicador de abastecimiento	3	Tubérculos, raíces y plátanos	23
Lo que más sube, lo que más baja	4	Granos, carnes y procesados	27

Gráfico 1. Participación departamental en la producción de arroz nacional 2013


Fuente: DANE.

ción similar, observándose la mayor producción en Tolima, seguida de la de Casanare, concentrando más del 50 % del total de la producción en el país.

Comercio exterior

El comercio exterior de arroz en Colombia no es muy representativo, pues históricamente las exportaciones e importaciones han sido mínimas en comparación con las que realizan los grandes países asiáticos. Dicha situación está evidenciada, principalmente, en los bajos volúmenes de producción, los cuales apenas satisfacen la demanda nacional, y además responde a instrumentos de protección por parte del gobierno como las cuotas de importación, aranceles y restricciones fitosanitarias que han sido elementos utilizados en la política comercial del país.

Uno de estos mecanismos fue la Absorción Doméstica de Cosechas, política que consistía en que los importadores debían demostrar inicialmente haber adquirido la producción nacional, para poder tener derecho a importar volúmenes adicionales con el fin de suplir sus necesidades. No obstante, en el actual contexto dichas medidas se han ido eliminando.

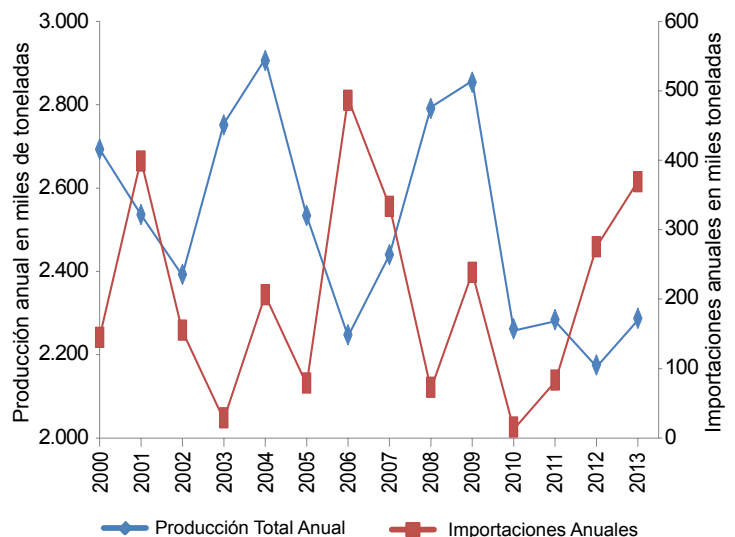
En cuanto a la producción nacional y las importaciones de arroz, en 2001 y 2006 se observó que las importaciones registraron las mayores participaciones en relación con la producción de arroz, pues para esos años ingresaron un total de 399.514 y 486.760 toneladas del grano, lo que equivalió a una participación superior al 15 y al 20 %, respectivamente, de la producción total para esos años.

Este aumento en el número de toneladas de arroz que ingresó al país en esos años obedeció principalmente a la desaparición de medidas como la Ley de Preferencias Arancelarias Andinas, la cual finalizó en diciembre de 2001 (pero con una prórroga que se extendía hasta el 2006).

Asimismo, cabe resaltar que la producción nacional de arroz para ese mismo año fue la más baja de la década con tan solo 2.248.000 toneladas; es decir, más de 300.000 toneladas por debajo del promedio. Esta fue una de las principales razones por las que se dio un alto volumen en las compras de arroz durante ese año.

Para el año 2003, el volumen de las importaciones presentó una caída que estuvo asociada a la mayor producción nacional, ya que para ese año se registró un incremento en los niveles de productividad (5,2 toneladas por hectárea en el país versus 3,9 t/ha en promedio mundial). De igual manera, entre 2008 y 2011 las importaciones representaron menos del 10 % de la producción nacional, gracias a que se obtuvieron altos niveles en la producción de arroz debido a la coyuntura internacional. En esos años los grandes productores mundiales como China, India y Vietnam establecieron restricciones en sus exportaciones, ocasionando escasez en la oferta mundial, lo que conllevó al alza de los precios internacionales de este producto.

Debido a este escenario, los productores nacionales incrementaron el número de hectáreas sembradas y, con esto, la producción, gracias a lo cual cayeron las importaciones en el 2008; para el siguiente año se registró una

Gráfico 2. Producción total de arroz vs. importaciones totales 2000-2013


Fuente: DANE, DIAN y FEDEARROZ. Cálculos: DANE.

de las mayores producciones a nivel nacional: más de 2.800.000 toneladas.

Ya para principios del 2010, los inventarios de arroz paddy seco en el país alcanzaron sus máximos históricos ante el elevado nivel de producción que resultó de dicha crisis internacional del comercio exterior y los altos precios del arroz en los años 2007 y 2008. Debido a esta situación, el gobierno colombiano suspendió los permisos de importación de arroz para proteger la producción nacional.

Estas condiciones hicieron que las importaciones disminuyeran en ese año; reducciones que estuvieron sustentadas por las medidas proteccionistas del gobierno que se tradujeron en la suspensión de permisos de importación de arroz por parte del Instituto Colombiano Agropecuario desde algunos países pertenecientes a la Comunidad Andina de Naciones, con el fin de mantener un precio estable.

En contraste, después del 2010 se observó un cambio en la tendencia de las importaciones, las cuales se cuadruplicaron; pasaron de 15.000 a 83.000 toneladas en el 2011, y a más de 250.000 y 350.000 toneladas en 2012 y 2013 respectivamente. Este comportamiento estuvo relacionado con las condiciones climáticas que afectaron la producción nacional, a lo que se sumó el contingente aprobado

de importación del cereal hasta de 250.000 toneladas y también por la entrada en vigencia del Tratado de Libre Comercio con Estados Unidos.

En los últimos años las importaciones aumentaron; para el 2013 ascendieron a 400 mil toneladas, debido al mayor volumen de ingreso desde Estados Unidos; dicha cantidad representa el 16,1 % de la producción nacional. En cambio, las exportaciones son muy bajas y casi que inexistentes, pues la producción arroceras se destina casi en toda su mayoría para el consumo nacional.

En conclusión, el mercado internacional del arroz está compuesto por unos pocos países que cuentan con niveles de producción altos, lo que les permite tener suficiente oferta para suplir su demanda interna y exportar a otros países. Este es el caso de países como China, India, Indonesia, Vietnam, Tailandia e India, quienes son los mayores productores, consumidores y exportadores de este grano a nivel mundial.

En el caso colombiano, el comercio internacional de este producto no es muy representativo debido a los bajos niveles productivos del país; por lo tanto, en general, la participación de las importaciones respecto a la producción total es amplia.

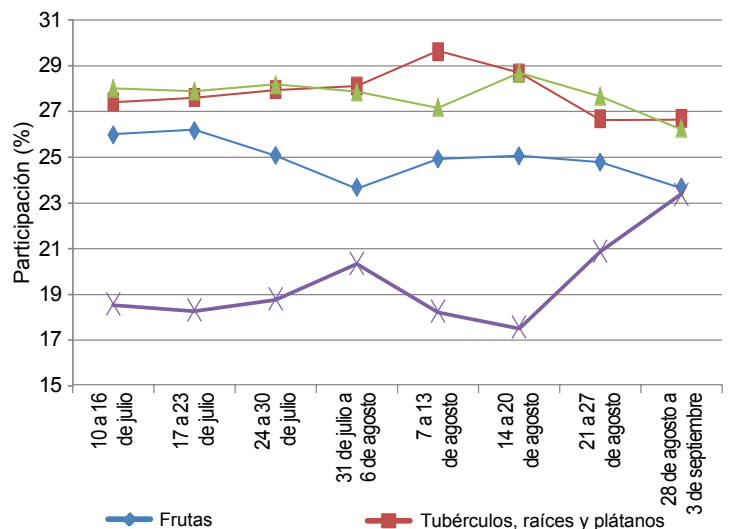
Indicador de abastecimiento de alimentos

Aumenta el abastecimiento de procesados

El acopio en los mercados mayoristas de Mercar, Barranquillita, Corabastos, Las Flores, Centroabastos, Cavasa, Santa Helena, Cenabastos, La Nueva Sexta, Central Mayorista de Antioquia, Coomerca, Surabastos, Mercasa y La Central de Abastos de Villavicencio, para las semanas del 21 al 27 de agosto y del 28 de agosto al 3 de septiembre, registró un aumento del 1,90 % en relación con el total de los alimentos.

Este incremento en el abastecimiento se debió a una mayor entrada de alimentos en los diferentes mercados. En Armenia, Mercar, el aumento fue de un 14,88 %; en Cali, Cavasa y Santa Helena, fue del 14,31 %; en Villavicencio, en la Central de Abastos, el aprovisionamiento creció un 7,94 %; en Medellín, CMA y Coomerca, aumentó el 5,34 %, y en Pereira, Mercasa, un 2,55 %. Por el contrario, en Cúcuta, en Cenabastos y La Nueva Sexta, el abastecimiento disminuyó en 6,70 %; en Barranquilla, Barranquillita, cayó en un 6,58 %; en Neiva, Surabastos, disminuyó en un 4,97 %; en Bucaramanga, Centroabastos, un 0,96 %, y en Bogotá, en Corabastos y Las Flores, 0,78 %.

Gráfico 3. Participación total de los grupos de alimentos que fueron registrados en los mercados Mercar, Barranquillita, Corabastos, Las Flores, Centroabastos, Cavasa, Santa Helena, Cenabastos, La Nueva Sexta, CMA, Coomerca, Surabastos, Mercasa y la Central de Abastos de Villavicencio. 2014 (10 de julio al 3 de septiembre)



Fuente: SIPSA, Ministerio de Agricultura y Desarrollo Rural-DANE.



De este modo, en la central de Mercar, el grupo de los procesados reportó los mayores inventarios, del orden del 56,52 %, por alimentos como el maíz amarillo, las carnes frías y los embutidos; en Cavasa y Santa Helena, en Cali, del mismo modo, el mayor abastecimiento fue generado por el grupo de los procesados, que aumentó el aprovisionamiento en un 37,83 %, ante la buena oferta de arroz y carne de res; en el mercado mayorista de Villavicencio, se reportó una mayor oferta de verduras y hortalizas, del orden del 29,04 %, donde la cebolla cabezona y la habichuela fueron los productos que más incidieron. En la CMA y Coomerca, el grupo de los procesados aumentó su oferta en un 17,27 %, ante el mayor acopio de panela y leche pasteurizada UHT; y en Mercasa, el grupo de los tubérculos, raíces y plátanos reportó un incremento del 56,47 % en el aprovisionamiento, como resultado de una mayor oferta de papa única y yuca.

Por el contrario, en Cenabastos y La Nueva Sexta, el grupo de los tubérculos, raíces y plátanos registró un descenso en el aprovisionamiento de alimentos en un 14,03 %, ya que se observó un menor suministro de yuca y papa suprema;

en Barranquilla, el grupo de los procesados disminuyó su abastecimiento en un 12,17 %, a raíz de un menor acopio de arroz y galletas. En el caso de Surabastos, el grupo de las frutas redujo su abastecimiento en 13,15 %, pues se presentó un menor abastecimiento de papaya Maradol y lulo; en Centroabastos, del mismo modo, se identificó una reducción de un 8,43 % en la entrada de frutas, como resultado de la poca oferta de tangelo y papaya Maradol. Y en Corabastos y las Flores, el grupo de las verduras y hortalizas fue la causa del descenso en el abastecimiento, pues estas disminuyeron en un 8,43 % debido a las menores cantidades ingresadas de pepino cohombro y frijol verde.

Los grupos con mayor participación para la semana comprendida del 28 de agosto al 3 de septiembre, para el acumulado de los mercados, fueron los tubérculos, raíces y plátanos con el 26,70 %, seguidos por las verduras y hortalizas con un 26,27 %, las frutas frescas con un 23,69 % y los otros grupos, entre los que se encuentran las carnes, los procesados, los granos, los cereales, los lácteos, los huevos y los pescados, con 23,35 %.

Lo que más sube, lo que más baja

Ciudades	Lo que más sube	Lo que más baja
Barranquilla	Habichuela, ahuyama, remolacha, tomate Riogrande, brócoli, zanahoria bogotana, mandarina común, tomate de árbol, maracuyá valluno, plátano hartón verde, papa criolla limpia, frijol Zaragoza.	Pepino cohombro; pimentón; cebollas junca Aquitania y cabezonas rojas ocañera e importada; limón común Ciénaga; guayabas pera, agria y común; maíz amarillo trillado.
Bogotá, D. C.	Habichuela, acelga, remolacha, zanahoria, lechuga Batavia, brócoli, chócolo mazorca, coliflor, frijol verde cargamento, arveja verde en vaina, melón Cantalup, granadilla, limones Tahití y común, mandarina arrayana, piñas gold y perolera, mora de Castilla, naranja común, banano criollo, arracacha amarilla, papas suprema y criolla, maíz amarillo cáscara, merluza filete nacional.	Espinaca, cebolla cabezona blanca, pepino cohombro, tomate larga vida, repollos verde y morado, patilla, tomate de árbol, guayaba pera, uva importada, mango Tommy, uchuva, curuba, papa sabanera, harina precocida de maíz, calamar blanco entero, sal yodada.
Bucaramanga	Habichuela, zanahoria, arveja y frijol verdes en vaina, tomate Riogrande, ahuyama, cebolla junca, granadilla, piña perolera, melón Cantalup, maracuyá, tangelo, peras nacional e importada, mora de Castilla, papa criolla limpia, yuca criolla, plátano hartón verde, arracacha amarilla, frijoles bolón y calima.	Pepino cohombro, repollo blanco, lechuga Batavia, pimentón, brócoli, cebolla cabezona blanca, guayaba pera, guanábana, uva Isabela, mango Tommy, naranja y mandarina comunes, patilla, uchuva, papa ICA-Huila, salsa de tomate doypack.
Cali	Habichuela, pimentón, lechuga Batavia, tomate larga vida, chócolo mazorca, zanahoria, frijol verde cargamento, arveja verde en vaina, pepinos cohombro y de rellenar, naranja común, maracuyá, manzana verde importada, guayaba pera, aguacate papellillo, papaya Maradol, arracacha amarilla, papas suprema, única y parda pastusa, plátano hartón verde, tilapia roja entera congelada.	Remolacha bogotana, cebollas cabezona roja peruana y junca Aquitania, apio, uva Isabela, mango Tommy, patilla, naranja Valencia, limón Tahití, curuba, mora de Castilla, papas criollas sucia y limpia, carne de res costilla.
Cartagena	Habichuela, remolacha, pimentón, cebolla junca, lechuga Batavia, tomate Riogrande, limón común, papaya Maradol, maracuyá, ñame diamante, papa criolla limpia, plátano hartón verde, alas de pollo con costillar, tilapia roja entera fresca.	Pepino cohombro, cebollas cabezonas rojas ocañera e importada, berenjena, guayaba común, aguacate papellillo, lulo, naranja común, melón Cantalup, naranja Valencia, ñame espino.
Cúcuta	Chócolo mazorca, habichuela, zanahoria, arveja verde en vaina, frijol verde en vaina, pimentón, lechuga Batavia, cebolla junca Berlín, maracuyá, naranja común, limón común, granadilla, piña perolera, yuca criolla, papas única y suprema, plátano hartón verde, arracacha amarilla, carne de res bola de brazo, murillo, chatas y lomo con hueso.	Pepino cohombro, cebolla cabezona roja ocañera, repollos verde y morado, tomate de árbol, lulo, limón Tahití, uvas verde e importada, guayaba común, ciruela roja y negra chilena, bocachico criollo fresco, carne de cerdo lomo sin hueso, pemil sin hueso y costilla.
Medellín	Habichuela, tomate chonto, chócolo mazorca, arveja verde en vaina, frijol verde cargamento, espinaca, pimentón, mora de Castilla, piñas gold y manzana, granadilla, maracuyá, peras nacional e importada, uchuva, fresa, yuca criolla, papa criolla limpia, plátano hartón, lenteja importada.	Brócoli, pepino cohombro, cebollas junca y cabezona blanca, tomate larga vida, apio, mandarina Oneco, papaya Maradol, tomate de árbol, uvas Isabela e importada, guanábana, guayaba pera, tangelo, manzana roja importada, papa nevada, quesos costeño y doble crema, alas de pollo sin costillar.
Pereira	Habichuela, zanahoria bogotana, cebolla junca, tomate chonto, repollo blanco, lechuga Batavia, arveja verde en vaina, pimentón, mora de Castilla, maracuyá, piña gold, melón Cantalup, limón Tahití, mango común, lenteja importada.	Pepino cohombro, cebolla cabezona blanca, ajo importado, guayabas agria y pera, naranjas Sweet y tangelo, mandarina Oneco, mango manzano, uva roja, frijol cargamento rojo.

Verduras y hortalizas

Menor ingreso de arveja



Fuente: DANE.

Durante la presente semana se incrementaron los precios de la arveja verde en vaina en veinticinco de los treinta y tres mercados donde se vendió a lo largo de la semana. Se registró un menor nivel de ingreso desde Samacá (Boyacá), Simijaca (Cundinamarca), Marinilla, El Carmen de Viboral, El Santuario y Sonsón (Antioquia), lo que ocasionó el alza de la cotización. En Medellín y Bogotá D. C., por ejemplo, el kilo se ofreció a \$2.333 y a \$2.488; 16,79 %, en promedio, más.

De la misma forma, subieron las cotizaciones mayoristas de la habichuela, el pimentón, el frijol verde en vaina, el chícolo mazorca, los ajos nacional e importado y la zanahoria. En el caso de la habichuela, el alza estuvo motivada porque hubo menor disponibilidad desde Marinilla, Rionegro, Guame (Antioquia), Lebrija, Socorro (Santander), Fusagasugá (Cundinamarca), Pradera, Florida y Calima (Valle del Cauca). En las ciudades de Bucaramanga y Cali, por ejemplo, el kilo se vendió a \$2.518 y a \$1.750, respectivamente; 32,56 %, en promedio, más que la semana anterior.

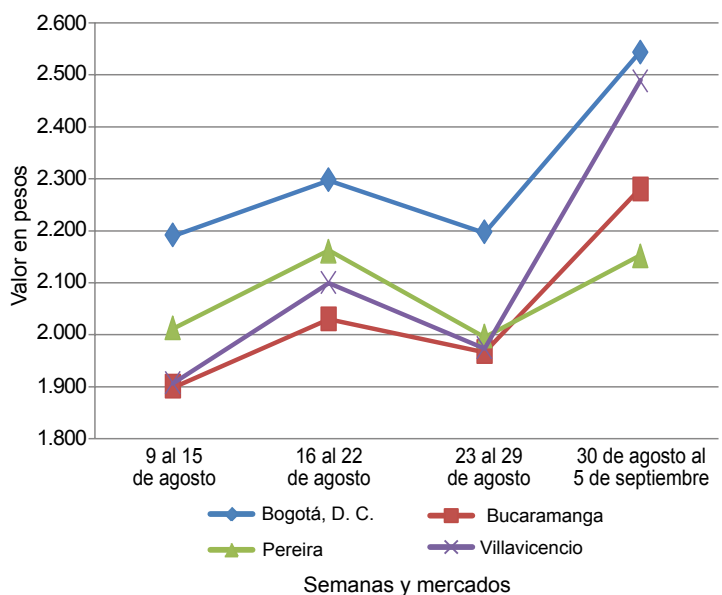
Asimismo, aumentó el precio del pimentón en veintinueve de los cuarenta y dos mercados donde se negoció esta semana. Según los comerciantes, esta situación obedeció a la menor disponibilidad de producto procedente de Lebrija (Santander), Ábrego (Norte de Santander), La Unión, Calima, Candelaria y Miranda (Valle del Cauca). En las ciudades de Pereira y Cúcuta, por ejemplo, el aumento fue del 13,41 %, ofreciéndose el kilo a \$1.275 y a \$2.152, respectivamente. También subió la cotización del frijol verde en vaina

debido a que descendió el ingreso desde Samacá, Caldas (Boyacá) y Cajamarca (Tolima). En Neiva y Armenia, por ejemplo, el kilo se vendió a \$2.287 y a \$1.729, respectivamente; 10,77 %, en promedio, más que la semana anterior.

En cambio, descendieron los precios del pepino cohombro, el apio, la cebolla cabezona blanca, el brócoli, los tomates riñón y larga vida, el repollo morado y la espinaca. En el caso del pepino cohombro, por ejemplo, la salida de cosechas en Cocomá, Granada (Antioquia), El Dovio (Valle del Cauca), Bucaramanga, Lebrija (Santander) y Ocaña (Norte de Santander) ocasionó la caída de la cotización. En Pasto y Cartagena, por ejemplo, el kilo se vendió a \$1.467 y a \$898; 15,40 %, en promedio, menos que la semana anterior.

También, bajó la cotización del apio, pues aumentó el ingreso desde Cota, Une (Cundinamarca) y Saboyá (Boyacá), donde las condiciones climáticas beneficiaron la producción. Esta situación se registró en dieciocho de los treinta mercados donde se negoció. En Armenia, el kilo se vendió a \$1.617, lo que representó una caída del 18,46 %. Por otra parte, el aumento de las recolecciones de cebolla cabezona blanca en la Sabana de Bogotá y Boyacá generó una caída del precio mayorista en veinte de los veintinueve mercados donde se negoció esta semana. En Bogotá D. C. y Medellín, por ejemplo, el kilo se transó a \$1.490 y a \$1.664, respectivamente; 8,30 %, en promedio, menos que la semana anterior.

Gráfico 4. Comportamiento de los precios de la arveja verde en vaina
2014 (9 de agosto al 5 de septiembre)



Fuente: SIPSA-DANE.



Cuadro 1. Mercados mayoristas. Precios de venta de verduras y hortalizas 2014 (30 de agosto al 5 de septiembre)

Productos y mercados	Pesos por kilogramo				Tendencia	Productos y mercados	Pesos por kilogramo				Tendencia
	Mínimo	Máximo	Medio				Mínimo	Máximo	Medio		
Acelga						Ajo (continuación)					
Armenia, Mercar	1.800	1.800	1.800		++	Pasto (Nariño)	2.000	2.500	2.458		-
Barranquilla, Barranquillita	3.200	3.500	3.375		=	Pereira, La 41	2.778	3.556	3.167		+
Bogotá, D. C., Corabastos	500	800	568		+++	Pereira, Mercasa	2.778	3.111	3.000		=
Bucaramanga, Centroabastos	1.500	1.600	1.548		+	San Gil (Santander)	2.200	2.200	2.200		=
Cali, Cavasa	1.000	1.000	1.000		=	Sogamoso (Boyacá)	3.200	3.400	3.300		+
Cali, Santa Helena	1.400	1.500	1.450		-	Tunja (Boyacá)	3.200	4.000	3.693		+
Cartagena, Bazurto	2.500	2.500	2.500		=	Valledupar, Mercabastos	2.400	2.400	2.400		=
Chiquinquirá (Boyacá)	1.333	1.667	1.500		=	Villavicencio, CAV	4.600	5.200	4.942		+
Duitama (Boyacá)	700	700	700		=						
Ibagué, Plaza La 21	640	800	740		+	Ajo importado					
Ipiales (Nariño)	700	1.000	831		-	Armenia, Mercar	2.300	2.600	2.492		-
Medellín, Central						Barranquilla, Barranquillita	2.400	2.500	2.450		=
Mayorista de Antioquia	1.000	1.300	1.046		-	Barranquilla, Granabastos	2.000	2.400	2.175		=
Neiva, Surabastos	1.500	1.500	1.500		=	Bogotá, D. C., Corabastos	2.500	3.000	2.780		+
Pamplona (Norte de Santander)	1.600	2.000	1.800		-	Bucaramanga, Centroabastos	2.500	2.600	2.546		+
Pasto (Nariño)	1.500	2.000	1.750		-	Buenaventura (Valle del Cauca)	2.500	2.600	2.533		=
Sogamoso (Boyacá)	1.000	1.000	1.000		=	Cali, Cavasa	2.300	2.300	2.300		=
Tunja (Boyacá)	1.000	1.000	1.000		+	Cali, Santa Helena	2.300	2.400	2.383		+
Ubaté (Cundinamarca)	700	800	750		+++	Cartagena, Bazurto	2.200	2.400	2.289		+
Villavicencio, CAV	900	1.000	950		=	Cúcuta, Cenabastos	2.500	2.800	2.607		+
						Ibagué, Plaza La 21	3.000	3.500	3.111		-
Ahuyama						Ipiales (Nariño)	2.300	2.500	2.478		-
Armenia, Mercar	500	500	500		=	Manizales (Caldas)	2.700	3.500	3.200		-
Barranquilla, Barranquillita	1.500	1.643	1.571		+++	Medellín, Central					
Barranquilla, Granabastos	1.500	1.643	1.577		+++	Mayorista de Antioquia	2.000	2.500	2.288		=
Bogotá, D. C., Corabastos	800	900	858		+	Montería (Córdoba)	2.200	2.300	2.278		+
Bucaramanga, Centroabastos	600	700	676		+	Neiva, Surabastos	2.800	2.800	2.800		+
Buenaventura (Valle del Cauca)	600	800	700		-	Palmira (Valle del Cauca)	2.300	2.600	2.450		+
Cali, Cavasa	500	550	546		-	Pamplona (Norte de Santander)	4.000	4.000	4.000		=
Cali, Santa Helena	600	600	600		=	Pasto (Nariño)	2.500	3.000	2.642		+
Cartagena, Bazurto	1.200	1.200	1.200		=	Pereira, La 41	2.700	2.800	2.775		-
Cartago (Valle del Cauca)	500	500	500		=	Pereira, Mercasa	2.400	2.800	2.544		-
Cúcuta, Cenabastos	800	800	800		=	Popayán (Cauca)	2.400	2.500	2.450		+
Duitama (Boyacá)	480	480	480		=	Sincelejo (Sucre)	2.000	2.200	2.089		-
Ibagué, Plaza La 21	700	700	700		=	Tuluá (Valle del Cauca)	2.400	2.600	2.450		+
Manizales (Caldas)	700	800	750		-						
Medellín, Central						Apio					
Mayorista de Antioquia	500	500	500		=	Armenia, Mercar	1.400	1.800	1.617		--
Neiva, Surabastos	560	560	560		=	Barranquilla, Barranquillita	900	1.000	950		=
Palmira (Valle del Cauca)	500	600	546		-	Barranquilla, Granabastos	900	1.000	950		=
Pamplona (Norte de Santander)	800	800	800		+	Bogotá, D. C., Corabastos	600	800	716		+
Pereira, La 41	700	700	700		=	Bucaramanga, Centroabastos	1.000	1.000	1.000		-
Pereira, Mercasa	600	700	667		=	Cali, Cavasa	647	824	760		-
Popayán (Cauca)	380	500	445		--	Cali, Santa Helena	647	765	716		-
Rionegro (Antioquia)	600	800	733		+	Cartagena, Bazurto	1.000	1.000	1.000		=
San Gil (Santander)	700	700	700		=	Cartago (Valle del Cauca)	960	1.040	987		-
Sincelejo (Sucre)	1.200	1.400	1.356		+++	Chiquinquirá (Boyacá)	1.000	1.200	1.100		-
Socorro (Santander)	600	700	650		-	Cúcuta, Cenabastos	833	1.250	979		++
Sogamoso (Boyacá)	462	462	462		+	Ibagué, Plaza La 21	800	800	800		+
Tuluá (Valle del Cauca)	700	700	700		=	Ipiales (Nariño)	1.000	1.500	1.167		--
Tunja (Boyacá)	431	615	546		++	Manizales (Caldas)	1.120	1.280	1.180		--
Valledupar, Mercado Nuevo	1.400	1.400	1.400		++	Marinilla (Antioquia)	440	600	503		--
Villavicencio, CAV	1.000	1.000	1.000		=	Medellín, Central					
						Mayorista de Antioquia	500	800	629		-
Ahuyamin (Sakata)						Medellín, Coomerca	600	700	660		-
Bogotá, D. C., Corabastos	400	600	538		+++	Montería (Córdoba)	800	1.000	900		+
San Gil (Santander)	450	500	467		-	Neiva, Surabastos	1.200	1.200	1.200		--
						Palmira (Valle del Cauca)	792	1.250	1.021		---
AjÍ dulce						Pamplona (Norte de Santander)	1.000	1.250	1.125		=
Cartagena, Bazurto	2.750	3.750	3.347		-	Pasto (Nariño)	1.500	2.000	1.813		-
Medellín, Central						Pereira, La 41	1.083	1.167	1.125		=
Mayorista de Antioquia	1.800	2.500	2.050		++	Pereira, Mercasa	1.000	1.167	1.068		+
Montería (Córdoba)	3.000	3.750	3.194		--	Rionegro (Antioquia)	600	1.000	817		+
Sincelejo (Sucre)	2.500	2.500	2.500		--	Sincelejo (Sucre)	700	1.000	864		++
Valledupar, Mercabastos	2.500	3.500	3.000		+	Tuluá (Valle del Cauca)	1.167	1.333	1.229		-
Valledupar, Mercado Nuevo	2.500	3.500	3.000		+	Tunja (Boyacá)	1.200	1.300	1.213		-
						Valledupar, Mercabastos	800	1.000	933		-
AjÍ topito dulce						Villavicencio, CAV	1.000	1.000	1.000		-
Barranquilla, Barranquillita	3.000	3.250	3.125		-						
						Arveja verde en vaina					
Ajo						Armenia, Mercar	1.600	2.080	1.789		++
Bogotá, D. C., Corabastos	4.000	4.000	4.000		=	Barranquilla, Barranquillita	4.500	5.000	4.750		=
Cartago (Valle del Cauca)	3.000	4.000	3.333		=	Barranquilla, Granabastos	4.500	5.000	4.833		=
Chiquinquirá (Boyacá)	4.000	4.000	4.000		=	Bogotá, D. C., Corabastos	2.200	2.800	2.488		++
Cúcuta, Cenabastos	2.000	3.000	2.366		+	Bucaramanga, Centroabastos	2.000	2.800	2.280		++
Duitama (Boyacá)	2.000	2.200	2.100		=	Carmen de Viboral (Antioquia)	2.400	2.600	2.525		+++
Ibagué, Plaza La 21	2.556	3.000	2.815		+	Cartago (Valle del Cauca)	1.840	2.000	1.964		-
Ipiales (Nariño)	2.000	2.500	2.250		-	Chiquinquirá (Boyacá)	2.000	2.000	2.000		++
Manizales (Caldas)	3.375	4.000	3.672		+	Cúcuta, Cenabastos	2.000	3.000	2.517		++
Medellín, Central						Duitama (Boyacá)	2.000	2.200	2.100		+
Mayorista de Antioquia	3.000	4.500	3.833		+	El Santuario (Antioquia)	1.800	2.600	2.242		+++
Pamplona (Norte de Santander)	2.167	2.500	2.428		+	Ibagué, Plaza La 21	1.600	2.240	1.837		+

Cuadro 1. Mercados mayoristas. Precios de venta de verduras y hortalizas (continuación)
2014 (30 de agosto al 5 de septiembre)

Productos y mercados	Pesos por kilogramo				Tendencia	Productos y mercados	Pesos por kilogramo				Tendencia
	Mínimo	Máximo	Medio	Precios			Mínimo	Máximo	Medio	Precios	
Arveja verde en vaina (continuación)						Calabaza (continuación)					
Ipiales (Nariño)	1.400	1.800	1.589		++	Cúcuta, Cenabastos	444	667	552		-
La Ceja (Antioquia)	2.400	2.600	2.489		+++	Medellín, Central					
Manizales (Caldas)	2.500	3.000	2.625		+	Mayorista de Antioquia	700	1.200	965		+
Marinilla (Antioquia)	1.800	2.300	2.075		++	Montería (Córdoba)	400	500	420		+
Medellín, Central						Pamplona (Norte de Santander)	556	667	611		--
Mayorista de Antioquia	1.800	3.000	2.333		+++	Cebolla cabezona blanca					
Medellín, Coomerca	2.100	3.200	2.608		++	Armenia, Mercar	1.360	1.520	1.457		+
Montería (Córdoba)	4.000	4.000	4.000		=	Barranquilla, Barranquillita	1.500	1.600	1.575		-
Neiva, Surabastos	2.160	2.240	2.233		++	Barranquilla, Granabastos	1.320	1.600	1.437		+
Palmira (Valle del Cauca)	1.600	1.760	1.680		++	Bogotá, D. C., Corabastos	1.300	2.000	1.490		-
Pamplona (Norte de Santander)	1.600	2.500	2.141		-	Bucaramanga, Centroabastos	1.400	1.400	1.400		-
Pereira, La 41	2.240	2.560	2.400		+++	Cartagena, Bazurto	1.600	1.700	1.653		-
Pereira, Mercasa	2.000	2.400	2.167		+	Cartago (Valle del Cauca)	1.300	1.500	1.373		--
Rionegro (Antioquia)	1.800	2.500	2.161		+	Chiquinquirá (Boyacá)	1.400	1.600	1.525		=
San Gil (Santander)	2.400	3.200	2.760		+	Cúcuta, Cenabastos	1.400	1.400	1.400		-
San Vicente (Antioquia)	1.900	2.000	1.950		+++	Duitama (Boyacá)	1.200	1.200	1.200		-
Socorro (Santander)	2.400	2.560	2.480		-	Ibagué, Plaza La 21	1.200	1.840	1.454		-
Sogamoso (Boyacá)	2.200	2.400	2.300		++	La Ceja (Antioquia)	1.800	2.000	1.944		+
Sonsón (Antioquia)	1.500	1.600	1.523		-	Manizales (Caldas)	1.500	1.600	1.575		+
Tunja (Boyacá)	1.700	2.200	1.833		+	Medellín, Central					
Ubaté (Cundinamarca)	1.300	1.400	1.350		--	Mayorista de Antioquia	1.354	2.000	1.664		-
Villavicencio, CAV	2.000	3.000	2.367		++	Medellín, Coomerca	1.600	1.700	1.654		-
Arveja verde en vaina pastusa						Montería (Córdoba)	1.400	1.600	1.522		-
Buenaventura (Valle del Cauca)	2.000	2.000	2.000		+++	Neiva, Surabastos	1.300	1.500	1.397		-
Cali, Cavasa	1.400	2.000	1.729		++	Pamplona (Norte de Santander)	1.300	1.500	1.413		-
Cali, Santa Helena	1.700	1.800	1.750		+++	Pereira, La 41	1.500	1.600	1.540		+
Manizales (Caldas)	2.500	2.500	2.500		=	Pereira, Mercasa	1.300	1.440	1.373		-
Medellín, Central						Rionegro (Antioquia)	1.417	1.667	1.535		-
Mayorista de Antioquia	1.600	2.600	2.133		++	San Gil (Santander)	1.400	1.600	1.494		-
Pasto (Nariño)	1.300	1.700	1.518		+++	Sincedejo (Sucre)	1.480	1.700	1.578		+
Popayán (Cauca)	1.400	1.800	1.593		++	Socorro (Santander)	1.500	1.600	1.550		-
Tuluá (Valle del Cauca)	1.760	2.400	2.010		++	Sogamoso (Boyacá)	1.400	1.400	1.400		=
Berenjena						Tunja (Boyacá)	1.200	1.300	1.268		-
Armenia, Mercar	1.500	1.700	1.600		+	Ubaté (Cundinamarca)	2.000	2.000	2.000		=
Barranquilla, Barranquillita	500	750	688		-	Valledupar, Mercabastos	1.500	1.600	1.556		-
Bogotá, D. C., Corabastos	2.400	2.500	2.411		-	Villavicencio, CAV	1.500	1.800	1.588		-
Cali, Cavasa	2.000	2.000	2.000		=	Cebolla cabezona blanca bogotana					
Cartagena, Bazurto	1.000	2.000	1.492		-	Buenaventura (Valle del Cauca)	1.417	1.458	1.444		=
Manizales (Caldas)	2.000	2.500	2.333		=	Cali, Cavasa	1.250	1.250	1.250		+
Medellín, Central						Palmira (Valle del Cauca)	1.417	1.417	1.417		-
Mayorista de Antioquia	1.600	2.000	1.946		+++	Tuluá (Valle del Cauca)	1.250	1.354	1.302		-
Montería (Córdoba)	625	750	694		---	Cebolla cabezona blanca importada					
Sincedejo (Sucre)	500	625	569		---	Rionegro (Antioquia)	1.417	1.708	1.548		-
Brócoli						Cebolla cabezona blanca pastusa					
Armenia, Mercar	1.600	1.600	1.600		=	Buenaventura (Valle del Cauca)	1.250	1.417	1.330		+
Barranquilla, Barranquillita	4.000	5.000	4.417		+	Cali, Cavasa	1.250	1.354	1.309		++
Barranquilla, Granabastos	3.500	4.000	3.833		=	Palmira (Valle del Cauca)	1.375	1.375	1.375		-
Bogotá, D. C., Corabastos	1.000	1.500	1.363		+++	Pasto (Nariño)	938	1.146	1.036		-
Bucaramanga, Centroabastos	2.000	2.000	2.000		-	Popayán (Cauca)	1.208	1.292	1.250		++
Cali, Cavasa	2.000	2.000	2.000		++	Cebolla cabezona blanca peruana					
Cali, Santa Helena	1.500	1.500	1.500		+	Buenaventura (Valle del Cauca)	1.458	1.583	1.521		+
Cartagena, Bazurto	5.000	5.000	5.000		=	Cali, Cavasa	1.250	1.354	1.327		=
Chiquinquirá (Boyacá)	1.200	1.200	1.200		=	Ipiales (Nariño)	1.064	1.277	1.175		-
Cúcuta, Cenabastos	2.000	2.000	2.000		=	Pasto (Nariño)	1.146	1.458	1.302		=
Duitama (Boyacá)	1.000	1.000	1.000		-	Popayán (Cauca)	1.417	1.458	1.427		-
Ibagué, Plaza La 21	1.000	1.500	1.125		---	Cebolla cabezona roja					
Ipiales (Nariño)	500	667	604		-	Ibagué, Plaza La 21	1.600	1.600	1.600		--
Manizales (Caldas)	1.667	2.000	1.778		--	San Gil (Santander)	1.500	1.800	1.625		-
Marinilla (Antioquia)	650	700	674		--	Cebolla cabezona roja importada					
Medellín, Central						Barranquilla, Barranquillita	1.289	1.600	1.387		-
Mayorista de Antioquia	700	1.000	838		---	Bogotá, D. C., Corabastos	1.563	1.667	1.597		-
Montería (Córdoba)	4.000	4.000	4.000		-	Bucaramanga, Centroabastos	1.354	1.458	1.393		+
Neiva, Surabastos	2.000	2.200	2.083		-	Buenaventura (Valle del Cauca)	1.458	1.583	1.514		-
Palmira (Valle del Cauca)	917	1.167	1.042		-	Medellín, Central					
Pamplona (Norte de Santander)	1.500	1.500	1.500		---	Mayorista de Antioquia	1.458	1.563	1.493		-
Pasto (Nariño)	1.000	1.500	1.125		++	Montería (Córdoba)	1.000	1.400	1.222		-
Sogamoso (Boyacá)	800	1.000	900		---	Tuluá (Valle del Cauca)	1.667	1.708	1.677		-
Tunja (Boyacá)	1.100	1.200	1.193		-	Cebolla cabezona roja ocañera					
Ubaté (Cundinamarca)	1.000	1.000	1.000		=	Barranquilla, Barranquillita	1.111	1.444	1.267		--
Villavicencio, CAV	2.400	2.667	2.641		+	Barranquilla, Granabastos	1.333	1.444	1.370		=
Calabacín						Bucaramanga, Centroabastos	1.563	1.771	1.654		-
Cali, Cavasa	1.750	1.800	1.794		+	Cartagena, Bazurto	1.286	1.467	1.365		-
Medellín, Central						Cebolla cabezona roja ocañera					
Mayorista de Antioquia	300	600	438		-	Barranquilla, Barranquillita	1.111	1.444	1.267		--
Ubaté (Cundinamarca)	1.500	1.500	1.500		=	Barranquilla, Granabastos	1.333	1.444	1.370		=
Calabaza						Bucaramanga, Centroabastos	1.563	1.771	1.654		-
Bogotá, D. C., Corabastos	480	600	560		++	Cartagena, Bazurto	1.286	1.467	1.365		-



**Cuadro 1. Mercados mayoristas. Precios de venta de verduras y hortalizas (continuación)
2014 (30 de agosto al 5 de septiembre)**

Productos y mercados	Pesos por kilogramo				Tenden- cia	Productos y mercados	Pesos por kilogramo				Tenden- cia	
	Mínimo	Máximo	Medio				Mínimo	Máximo	Medio			
Cebolla cabezona roja ocañera (continuación)						Cebollín chino						
Cúcuta, Cenabastos	2.083	2.500	2.396	-		Barranquilla, Barranquillita	1.000	1.500	1.125	=		
Valledupar, Mercabastos	1.100	1.200	1.183	-		Cartagena, Bazurto	4.000	4.000	4.000	=		
Valledupar, Mercado Nuevo	1.100	1.200	1.167	-		Chócolo mazorca						
Cebolla cabezona roja peruana						Armenia, Mercar	686	714	705	+		
Barranquilla, Granabastos	1.333	1.511	1.431	-		Armenia, Retiro	643	643	643	-		
Cali, Cavasa	1.292	1.396	1.350	--		Barranquilla, Barranquillita	486	730	577	++		
Cartagena, Bazurto	1.304	1.714	1.397	-		Bogotá, D. C., Corabastos	700	900	789	+++		
Cúcuta, Cenabastos	1.563	1.875	1.810	-		Bucaramanga, Centroabastos	1.000	1.125	1.058	-		
Ipiales (Nariño)	1.064	1.277	1.182	-		Buenaventura (Valle del Cauca)	786	1.071	929	+		
Neiva, Surabastos	1.400	1.500	1.438	-		Cali, Cavasa	643	1.000	849	+++		
Pamplona (Norte de Santander)	1.875	1.875	1.875	=		Cali, Santa Helena	571	643	631	-		
Pasto (Nariño)	1.313	1.417	1.380	-		Cartagena, Bazurto	500	650	571	-		
Sincelejo (Sucre)	1.239	1.457	1.378	-		Cartago (Valle del Cauca)	625	625	625	-		
Valledupar, Mercabastos	1.100	1.200	1.142	--		Chiquinquirá (Boyacá)	600	800	700	-		
Valledupar, Mercado Nuevo	1.100	1.100	1.100	--		Cúcuta, Cenabastos	818	1.455	1.159	+++		
Cebolla junca						Duitama (Boyacá)	727	764	745	+		
Armenia, Mercar	1.600	1.920	1.729	-		El Santuario (Antioquia)	875	938	922	+++		
Barranquilla, Granabastos	2.200	2.333	2.267	+		Ibagué, Plaza La 21	480	800	626	++		
Bucaramanga, Centroabastos	1.094	1.406	1.246	+		Ipiales (Nariño)	629	714	679	+		
Cartagena, Bazurto	1.471	1.647	1.544	+		Manizales (Caldas)	538	538	538	++		
Cartago (Valle del Cauca)	1.600	1.920	1.698	+++		Marinilla (Antioquia)	583	667	618	+		
Chiquinquirá (Boyacá)	1.167	1.167	1.167	-		Medellín, Central						
Ipiales (Nariño)	1.750	2.000	1.871	+		Mayorista de Antioquia	588	706	686	++		
La Ceja (Antioquia)	1.200	1.600	1.364	-		Medellín, Coomerca	600	733	673	++		
Manizales (Caldas)	1.600	1.920	1.760	++		Montería (Córdoba)	600	800	676	++		
Medellín, Central						Neiva, Surabastos	768	800	789	-		
Mayorista de Antioquia	720	1.200	982	-		Pamplona (Norte de Santander)	455	582	518	+		
Medellín, Coomerca	1.000	1.500	1.267	+		Pasto (Nariño)	571	714	649	+++		
Montería (Córdoba)	1.250	2.000	1.602	-		Peñol (Antioquia)	517	625	569	+		
Pereira, La Bella	1.200	1.333	1.300	+++		Popayán (Cauca)	514	671	593	-		
Pereira, La 41	1.200	1.467	1.344	++		Rionegro (Antioquia)	500	714	584	+++		
Pereira, Mercasa	1.200	1.467	1.367	+++		San Gil (Santander)	500	625	583	=		
Rionegro (Antioquia)	1.417	1.667	1.535	-		San Vicente (Antioquia)	458	500	478	-		
Sincelejo (Sucre)	600	1.200	811	=		Sincelejo (Sucre)	500	500	500	+		
Sonsón (Antioquia)	960	1.040	1.010	-		Socorro (Santander)	550	750	650	+		
Ubaté (Cundinamarca)	1.280	1.280	1.280	n.d.		Sogamoso (Boyacá)	660	700	680	-		
Valledupar, Mercabastos	1.333	1.667	1.565	+		Sonsón (Antioquia)	250	250	250	--		
Villavicencio, CAV	1.522	1.652	1.527	-		Tuluá (Valle del Cauca)	714	757	736	+		
Cebolla junca Aquitania						Tunja (Boyacá)	600	700	690	++		
Barranquilla, Barranquillita	1.667	2.400	2.056	-		Ubaté (Cundinamarca)	400	500	450	-		
Bogotá, D. C., Corabastos	1.111	1.444	1.308	++		Valledupar, Mercabastos	1.333	1.333	1.333	+		
Bucaramanga, Centroabastos	1.094	1.406	1.270	+		Villavicencio, CAV	800	1.000	921	+		
Buenaventura (Valle del Cauca)	1.750	1.800	1.767	+		Cidra						
Cali, Cavasa	1.022	1.111	1.067	-		Ibagué, Plaza La 21	480	640	560	++		
Cali, Santa Helena	1.156	1.156	1.156	=		La Ceja (Antioquia)	400	400	400	=		
Duitama (Boyacá)	833	833	833	-		Marinilla (Antioquia)	500	550	524	++		
Ibagué, Plaza La 21	1.200	1.400	1.327	-		Medellín, Central						
Neiva, Surabastos	880	1.120	1.009	+++		Mayorista de Antioquia	800	1.000	896	+++		
San Gil (Santander)	2.400	2.400	2.400	---		Peñol (Antioquia)	400	500	443	++		
Sogamoso (Boyacá)	667	733	700	---		San Vicente (Antioquia)	450	500	473	+		
Tuluá (Valle del Cauca)	1.333	1.511	1.422	+		Villavicencio, CAV	800	1.200	1.003	+++		
Tunja (Boyacá)	833	900	867	+		Cilantro						
Cebolla junca Berlín						Armenia, Mercar	1.600	1.800	1.700	+		
Barranquilla, Barranquillita	1.167	1.833	1.517	+		Barranquilla, Barranquillita	6.000	7.000	6.500	=		
Cúcuta, Cenabastos	1.250	1.406	1.317	+		Bogotá, D. C., Corabastos	3.000	4.000	3.300	--		
Pamplona (Norte de Santander)	1.094	1.250	1.211	+++		Bucaramanga, Centroabastos	8.000	10.000	8.286	+		
Valledupar, Mercabastos	1.500	1.667	1.611	+		Buenaventura (Valle del Cauca)	1.750	2.000	1.917	=		
Cebolla junca pastusa						Cali, Cavasa	1.000	1.000	1.000	=		
Cali, Cavasa	1.111	1.111	1.111	-		Cali, Santa Helena	1.150	1.250	1.225	---		
Cali, Santa Helena	978	1.111	1.044	n.d.		Cartagena, Bazurto	3.700	4.500	4.108	-		
Palmira (Valle del Cauca)	833	958	889	--		Cartago (Valle del Cauca)	2.000	2.500	2.111	+		
Pasto (Nariño)	800	889	863	-		Chiquinquirá (Boyacá)	2.500	2.500	2.500	+++		
Popayán (Cauca)	1.111	1.156	1.119	+		Cúcuta, Cenabastos	5.000	5.000	5.000	+		
Cebolla junca Tenerife						Duitama (Boyacá)	2.667	3.000	2.833	=		
Cali, Cavasa	1.250	1.250	1.250	+		Ibagué, Plaza La 21	2.000	2.800	2.300	+++		
Cali, Santa Helena	1.000	1.250	1.133	-		Ipiales (Nariño)	1.200	1.800	1.483	---		
Palmira (Valle del Cauca)	889	1.111	1.030	+		La Ceja (Antioquia)	2.000	2.000	2.000	+++		
Cebolla puerro						Manizales (Caldas)	3.200	4.000	3.700	+		
Cali, Cavasa	2.000	2.000	2.000	=		Marinilla (Antioquia)	1.000	1.500	1.254	+++		
Cali, Santa Helena	2.500	2.500	2.500	=		Medellín, Central						
Cúcuta, Cenabastos	2.000	2.000	2.000	=		Mayorista de Antioquia	500	1.800	1.179	+++		
Medellín, Central						Medellín, Coomerca	700	2.500	1.490	+++		
Mayorista de Antioquia	600	800	700	-		Montería (Córdoba)	3.000	3.000	3.000	++		
Pamplona (Norte de Santander)	1.750	2.000	1.875	=		Neiva, Surabastos	1.333	2.667	1.889	+++		
						Palmira (Valle del Cauca)	1.000	1.000	1.000	=		
						Pamplona (Norte de Santander)	1.667	1.667	1.667	-		
						Pasto (Nariño)	4.500	6.000	5.125	-		
						Pereira, La 41	1.750	2.500	2.208	+		
						Pereira, Mercasa	1.500	2.500	2.125	-		

Cuadro 1. Mercados mayoristas. Precios de venta de verduras y hortalizas (continuación)
2014 (30 de agosto al 5 de septiembre)

Productos y mercados	Pesos por kilogramo				Tenden- cia	Productos y mercados	Pesos por kilogramo				Tenden- cia
	Mínimo	Máximo	Medio	Precios			Mínimo	Máximo	Medio	Precios	
Cilantro (continuación)						Frijol verde cargamanto (continuación)					
Popayán (Cauca)	1.500	1.500	1.500	=		El Santuario (Antioquia)	1.500	1.800	1.642	++	
Rionegro (Antioquia)	1.000	2.000	1.663	--		La Ceja (Antioquia)	1.500	2.000	1.717	+++	
Sincelejo (Sucre)	3.000	6.000	3.917	+++		Marinilla (Antioquia)	1.250	1.700	1.463	+	
Sogamoso (Boyacá)	4.000	4.000	4.000	+++		Medellín, Central					
Tuluá (Valle del Cauca)	1.500	2.000	1.750	--		Mayorista de Antioquia	1.300	2.000	1.608	++	
Tunja (Boyacá)	1.250	3.250	2.417	-		Medellín, Coomerca	1.500	2.100	1.808	++	
Valledupar, Mercabastos	4.000	4.000	4.000	=		Pasto (Nariño)	1.800	2.200	1.933	+	
Valledupar, Mercado Nuevo	4.000	4.000	4.000	=		Peñol (Antioquia)	1.300	1.650	1.478	+	
Villavicencio, CAV	3.000	4.000	3.813	--		Popayán (Cauca)	1.680	1.720	1.705	+	
Coles						Rionegro (Antioquia)	1.350	1.900	1.575	+	
Barranquilla, Barranquillita	1.500	2.000	1.750	=		San Vicente (Antioquia)	1.300	1.350	1.327	-	
Bogotá, D. C., Corabastos	2.000	2.400	2.056	+		Sogamoso (Boyacá)	1.800	2.000	1.900	+	
Medellín, Central						Sonsón (Antioquia)	1.200	1.300	1.263	=	
Mayorista de Antioquia	600	1.000	738	++		Tuluá (Valle del Cauca)	1.600	2.000	1.820	+	
Medellín, Coomerca	500	700	638	++		Tunja (Boyacá)	1.700	1.800	1.760	+	
Coliflor						Villavicencio, CAV	1.800	2.600	2.142	++	
Armenia, Mercar	2.222	2.667	2.444	+++		Frijol verde en vaina					
Barranquilla, Barranquillita	4.000	4.500	4.250	=		Armenia, Mercar	1.600	1.920	1.729	+	
Barranquilla, Granabastos	3.500	4.000	3.833	=		Barranquilla, Barranquillita	4.500	5.000	4.750	=	
Bogotá, D. C., Corabastos	1.000	1.200	1.079	+++		Barranquilla, Granabastos	3.500	4.000	3.667	=	
Bucaramanga, Centroabastos	2.000	2.000	2.000	-		Bucaramanga, Centroabastos	1.800	2.400	2.036	+	
Cali, Cavasa	1.500	1.500	1.500	-		Buenaventura (Valle del Cauca)	2.000	2.000	2.000	+++	
Cali, Santa Helena	1.500	1.500	1.500	+		Cartago (Valle del Cauca)	1.700	2.000	1.856	+	
Cartagena, Bazurto	5.000	5.000	5.000	=		Chiquinquirá (Boyacá)	2.000	2.000	2.000	++	
Cartago (Valle del Cauca)	1.440	1.760	1.556	++		Cúcuta, Cenabastos	2.000	2.000	2.000	+	
Chiquinquirá (Boyacá)	1.200	1.200	1.200	=		Duitama (Boyacá)	1.600	1.700	1.650	+	
Cúcuta, Cenabastos	2.000	2.000	2.000	=		Ibagué, Plaza La 21	1.440	1.760	1.553	+	
Duitama (Boyacá)	1.100	1.100	1.100	+		Ipiales (Nariño)	1.636	1.818	1.727	n.d.	
Ipiales (Nariño)	667	917	799	-		Manizales (Caldas)	2.000	2.500	2.250	+	
Manizales (Caldas)	1.800	2.000	1.933	+		Montería (Córdoba)	1.800	1.800	1.800	-	
Marinilla (Antioquia)	750	800	776	--		Neiva, Surabastos	2.240	2.400	2.287	++	
Medellín, Central						Pamplona (Norte de Santander)	1.200	1.667	1.499	+	
Mayorista de Antioquia	700	1.000	875	-		Pereira, La 41	1.800	2.000	1.833	+	
Montería (Córdoba)	4.000	4.000	4.000	-		Pereira, Mercasa	1.700	2.000	1.808	-	
Neiva, Surabastos	1.800	2.200	1.983	-		San Gil (Santander)	1.200	2.400	1.840	+	
Palmira (Valle del Cauca)	1.400	1.500	1.450	+		Sincelejo (Sucre)	1.700	2.000	1.911	+	
Pamplona (Norte de Santander)	1.333	1.500	1.417	=		Socorro (Santander)	1.600	2.000	1.800	-	
Pasto (Nariño)	1.500	2.000	1.750	=		Tunja (Boyacá)	1.300	1.400	1.393	+	
Pereira, La 41	1.500	1.500	1.500	=		Ubaté (Cundinamarca)	1.600	1.600	1.600	++	
Pereira, Mercasa	1.500	2.000	1.806	+		Haba verde					
Popayán (Cauca)	1.083	1.083	1.083	+		Bogotá, D. C., Corabastos	1.400	1.600	1.543	-	
Sogamoso (Boyacá)	900	1.000	950	---		Chiquinquirá (Boyacá)	1.200	1.400	1.300	-	
Tunja (Boyacá)	1.200	1.400	1.260	+		Cúcuta, Cenabastos	1.500	1.500	1.500	=	
Ubaté (Cundinamarca)	1.000	1.000	1.000	---		Duitama (Boyacá)	1.560	1.640	1.600	+	
Villavicencio, CAV	1.400	1.600	1.467	-		Ipiales (Nariño)	900	1.000	975	+	
Espinaca						Pamplona (Norte de Santander)	1.067	1.500	1.235	-	
Armenia, Mercar	2.444	2.667	2.556	+		Sogamoso (Boyacá)	700	700	700	---	
Barranquilla, Barranquillita	4.000	4.500	4.250	=		Tunja (Boyacá)	900	1.000	938	---	
Barranquilla, Granabastos	3.500	4.000	3.683	-		Ubaté (Cundinamarca)	625	750	688	---	
Bogotá, D. C., Corabastos	800	1.500	1.067	-		Habichuela					
Bucaramanga, Centroabastos	2.000	2.000	2.000	-		Armenia, Mercar	1.600	2.160	1.973	+++	
Cali, Cavasa	1.400	1.500	1.458	-		Barranquilla, Barranquillita	2.250	3.500	3.079	+++	
Cartagena, Bazurto	6.000	7.000	6.500	-		Barranquilla, Granabastos	2.800	3.500	3.238	+++	
Chiquinquirá (Boyacá)	1.500	1.500	1.500	=		Bogotá, D. C., Corabastos	2.080	2.560	2.328	+++	
Duitama (Boyacá)	3.333	3.333	3.333	=		Bucaramanga, Centroabastos	2.000	3.000	2.518	+++	
Ibagué, Plaza La 21	1.333	1.778	1.556	+		Buenaventura (Valle del Cauca)	1.760	2.080	1.920	+++	
Ipiales (Nariño)	1.000	1.500	1.097	++		Cali, Cavasa	1.400	2.000	1.750	+++	
Manizales (Caldas)	2.500	3.000	2.833	++		Cali, Santa Helena	1.200	1.440	1.320	--	
Marinilla (Antioquia)	650	700	676	++		Cartagena, Bazurto	3.000	3.900	3.329	+++	
Medellín, Central						Cartago (Valle del Cauca)	1.600	2.240	1.956	+++	
Mayorista de Antioquia	500	1.000	708	+		Chiquinquirá (Boyacá)	1.852	2.222	2.037	+++	
Medellín, Coomerca	600	1.000	971	-		Cúcuta, Cenabastos	2.250	3.000	2.714	+++	
Neiva, Surabastos	2.118	2.588	2.333	-		Duitama (Boyacá)	1.600	1.750	1.675	++	
Pamplona (Norte de Santander)	1.600	2.000	1.700	--		El Santuario (Antioquia)	1.400	2.000	1.671	+++	
Pasto (Nariño)	1.500	2.000	1.708	-		Ibagué, Plaza La 21	1.920	2.400	2.137	+++	
Sogamoso (Boyacá)	3.000	3.000	3.000	---		Ipiales (Nariño)	2.000	2.333	2.167	-	
Tunja (Boyacá)	1.667	1.667	1.667	-		La Ceja (Antioquia)	1.700	2.000	1.822	+++	
Ubaté (Cundinamarca)	1.765	1.765	1.765	+++		Manizales (Caldas)	1.440	2.560	1.980	+++	
Villavicencio, CAV	1.400	1.600	1.433	+		Marinilla (Antioquia)	1.100	1.600	1.411	+++	
Frijol verde bolo						Medellín, Central					
Cúcuta, Cenabastos	2.500	3.000	2.758	+		Mayorista de Antioquia	1.000	2.000	1.592	+++	
Pamplona (Norte de Santander)	1.800	2.167	2.027	-		Medellín, Coomerca	1.200	2.200	1.790	+++	
Frijol verde cargamanto						Montería (Córdoba)	1.000	1.200	1.089	-	
Bogotá, D. C., Corabastos	1.900	2.200	2.092	++		Neiva, Surabastos	2.000	2.400	2.220	+++	
Cali, Cavasa	1.600	2.000	1.808	++		Palmira (Valle del Cauca)	1.400	1.400	1.400	+	
Cali, Santa Helena	1.700	1.800	1.775	+		Pamplona (Norte de Santander)	1.250	2.100	1.890	+++	
Carmen de Viboral (Antioquia)	1.300	1.500	1.400	++		Pasto (Nariño)	2.000	2.400	2.250	+	
						Pereira, La 41	2.000	2.400	2.180	+++	

**Cuadro 1. Mercados mayoristas. Precios de venta de verduras y hortalizas (continuación)
2014 (30 de agosto al 5 de septiembre)**

Productos y mercados	Pesos por kilogramo				Tendencia	Productos y mercados	Pesos por kilogramo				Tendencia
	Mínimo	Máximo	Medio	Precios			Mínimo	Máximo	Medio	Precios	
Habichuela (continuación)						Pepino cohombro (continuación)					
Pereira, Mercasa	1.760	2.080	1.950		+++	Duitama (Boyacá)	1.000	1.000	1.000		+
Popayán (Cauca)	1.440	1.520	1.460		-	El Santuario (Antioquia)	400	700	550		+
Rionegro (Antioquia)	1.000	1.700	1.333		+++	Ibagué, Plaza La 21	640	960	833		+
San Gil (Santander)	909	1.364	1.162		-	Ipiales (Nariño)	1.333	1.667	1.528		+
Sincelejo (Sucre)	1.500	2.400	1.814		++	La Ceja (Antioquia)	1.000	1.200	1.089		-
Socorro (Santander)	1.000	1.364	1.216		-	Manizales (Caldas)	1.000	1.200	1.125		+
Sogamoso (Boyacá)	2.250	2.500	2.375		+++	Marinilla (Antioquia)	550	700	617		-
Sonsón (Antioquia)	600	700	663		=	Medellín, Central					
Tuluá (Valle del Cauca)	1.600	2.000	1.800		+++	Mayorista de Antioquia	600	1.000	796		--
Tunja (Boyacá)	1.800	2.800	2.533		+++	Medellín, Coomerca	800	1.000	935		-
Ubaté (Cundinamarca)	2.800	2.800	2.800		+++	Montería (Córdoba)	1.000	1.000	1.000		+
Valledupar, Mercabastos	3.000	3.000	3.000		+++	Neiva, Surabastos	769	923	859		--
Villavicencio, CAV	2.000	2.667	2.389		+++	Palmira (Valle del Cauca)	1.200	1.300	1.225		-
						Pamplona (Norte de Santander)	960	1.200	1.022		-
Habichuela larga						Pasto (Nariño)	1.400	1.600	1.467		--
Barranquilla, Barranquillita	2.500	3.000	2.750		=	Pereira, La 41	800	1.200	988		--
Montería (Córdoba)	2.000	2.000	2.000		-	Pereira, Mercasa	800	1.200	925		--
						Popayán (Cauca)	769	846	808		++
Lechuga Batavia						Rionegro (Antioquia)	500	700	620		--
Armenia, Mercar	1.583	1.667	1.625		-	San Gil (Santander)	400	480	427		--
Barranquilla, Barranquillita	900	1.000	950		=	Sincelejo (Sucre)	500	900	689		--
Barranquilla, Granabastos	800	1.200	1.025		++	Socorro (Santander)	320	400	380		--
Bogotá, D. C., Corabastos	800	1.200	1.001		+++	Sogamoso (Boyacá)	1.000	1.000	1.000		+
Bucaramanga, Centroabastos	833	1.000	938		-	Sonsón (Antioquia)	700	750	713		-
Buenaventura (Valle del Cauca)	1.100	1.300	1.200		+	Tuluá (Valle del Cauca)	900	1.000	950		=
Cali, Cavasa	615	1.000	724		+++	Tunja (Boyacá)	560	600	597		---
Cali, Santa Helena	692	769	718		+	Valledupar, Mercabastos	600	800	700		+
Cartagena, Bazurto	1.000	1.067	1.022		+	Villavicencio, CAV	800	1.200	1.017		+++
Cartago (Valle del Cauca)	1.120	1.280	1.173		+						
Chiquinquirá (Boyacá)	1.000	1.200	1.100		=	Pepino de rellenar					
Cúcuta, Cenabastos	667	833	708		+	Armenia, Mercar	1.000	1.100	1.017		-
Duitama (Boyacá)	1.000	1.100	1.050		=	Bogotá, D. C., Corabastos	1.000	1.100	1.016		++
Ibagué, Plaza La 21	800	1.120	1.000		+	Cali, Cavasa	1.000	1.500	1.250		+++
Ipiales (Nariño)	462	692	564		-	Chiquinquirá (Boyacá)	1.000	1.200	1.150		++
Manizales (Caldas)	1.400	1.800	1.575		+	Duitama (Boyacá)	867	867	867		=
Marinilla (Antioquia)	450	550	500		-	Ibagué, Plaza La 21	480	833	655		-
Medellín, Central						Medellín, Central					
Mayorista de Antioquia	500	625	550		-	Mayorista de Antioquia	1.500	2.000	1.688		-
Medellín, Coomerca	600	700	658		-	Neiva, Surabastos	1.120	1.280	1.190		--
Montería (Córdoba)	1.000	1.000	1.000		-	San Gil (Santander)	800	800	800		-
Neiva, Surabastos	1.040	1.200	1.133		+	Sogamoso (Boyacá)	733	800	767		-
Palmira (Valle del Cauca)	692	769	756		++	Tunja (Boyacá)	750	833	828		+
Pamplona (Norte de Santander)	833	833	833		+	Ubaté (Cundinamarca)	800	800	800		n.d.
Pasto (Nariño)	615	769	705		+	Villavicencio, CAV	1.200	1.800	1.454		-
Pereira, La 41	1.167	1.250	1.208		+						
Pereira, Mercasa	1.000	1.500	1.236		+	Perejil					
Popayán (Cauca)	750	750	750		-	Armenia, Mercar	4.000	5.000	4.333		+
Rionegro (Antioquia)	600	800	701		-	Barranquilla, Barranquillita	3.500	4.000	3.750		=
San Gil (Santander)	1.250	1.250	1.250		=	Bogotá, D. C., Corabastos	1.667	2.667	2.153		++
Sincelejo (Sucre)	700	1.000	817		++	Bucaramanga, Centroabastos	4.000	4.000	4.000		=
Sogamoso (Boyacá)	900	1.000	950		=	Chiquinquirá (Boyacá)	2.667	2.667	2.667		--
Sonsón (Antioquia)	278	278	278		---	Duitama (Boyacá)	2.333	2.667	2.500		=
Tuluá (Valle del Cauca)	846	923	897		+	Ibagué, Plaza La 21	3.000	3.000	3.000		-
Tunja (Boyacá)	900	1.000	967		+	Ipiales (Nariño)	2.000	2.500	2.083		+
Ubaté (Cundinamarca)	1.000	1.000	1.000		+++	Manizales (Caldas)	3.200	4.000	3.600		-
Valledupar, Mercabastos	833	1.000	972		+	Medellín, Central					
Villavicencio, CAV	1.200	1.400	1.208		+	Mayorista de Antioquia	1.300	1.800	1.542		--
						Montería (Córdoba)	8.000	10.000	9.333		+
Lechuga craspa morada						Neiva, Surabastos	4.000	4.000	4.000		=
Bogotá, D. C., Corabastos	2.667	3.000	2.691		-	Pamplona (Norte de Santander)	3.000	3.000	3.000		=
Medellín, Central						Pasto (Nariño)	2.500	3.500	2.917		++
Mayorista de Antioquia	1.700	1.800	1.767		n.d.	Sogamoso (Boyacá)	2.000	2.333	2.167		---
						Tunja (Boyacá)	2.333	3.000	2.767		+
Lechuga craspa verde											
Bogotá, D. C., Corabastos	2.333	2.667	2.481		-	Pimentón					
Medellín, Central						Armenia, Mercar	1.000	1.400	1.100		=
Mayorista de Antioquia	600	800	725		-	Barranquilla, Barranquillita	1.500	1.917	1.688		-
Neiva, Surabastos	1.200	1.300	1.217		+	Barranquilla, Granabastos	1.583	1.833	1.688		=
Villavicencio, CAV	4.800	5.600	4.833		+	Bogotá, D. C., Corabastos	2.000	2.000	2.000		+
						Bucaramanga, Centroabastos	1.667	2.500	2.119		-
Pepino cohombro						Buenaventura (Valle del Cauca)	1.000	1.571	1.262		+++
Armenia, Mercar	1.000	1.000	1.000		=	Cali, Cavasa	1.200	2.000	1.633		+++
Barranquilla, Barranquillita	800	1.075	896		--	Cali, Santa Helena	1.000	1.200	1.133		+
Barranquilla, Granabastos	750	1.000	833		--	Cartagena, Bazurto	1.667	2.333	2.014		+
Bogotá, D. C., Corabastos	1.000	1.500	1.331		-	Cartago (Valle del Cauca)	800	1.200	967		++
Bucaramanga, Centroabastos	400	720	489		--	Chiquinquirá (Boyacá)	1.000	1.250	1.125		-
Buenaventura (Valle del Cauca)	1.000	1.100	1.033		+	Cúcuta, Cenabastos	2.083	2.333	2.152		++
Cali, Cavasa	833	1.000	981		++	Duitama (Boyacá)	1.360	1.520	1.440		+
Cali, Santa Helena	733	833	789		--	El Santuario (Antioquia)	900	1.300	1.075		+++
Cartagena, Bazurto	880	920	898		--	Ibagué, Plaza La 21	1.920	2.500	2.034		+
Cartago (Valle del Cauca)	800	1.000	944		-	Ipiales (Nariño)	1.200	1.600	1.467		++
Cúcuta, Cenabastos	600	1.000	772		-	La Ceja (Antioquia)	1.000	1.200	1.111		+

**Cuadro 1. Mercados mayoristas. Precios de venta de verduras y hortalizas (continuación)
2014 (30 de agosto al 5 de septiembre)**

Productos y mercados	Pesos por kilogramo				Tenden- cia	Productos y mercados	Pesos por kilogramo				Tenden- cia
	Mínimo	Máximo	Medio	Precios			Mínimo	Máximo	Medio	Precios	
Pimentón (continuación)						Remolacha regional					
Manizales (Caldas)	1.200	1.600	1.450		+	Cúcuta, Cenabastos	500	600	561		-
Marinilla (Antioquia)	450	750	630		+	Marinilla (Antioquia)	300	380	342		--
Medellín, Central						Pamplona (Norte de Santander)	500	600	533		-
Mayorista de Antioquia	800	1.400	1.146		+	Repollo blanco					
Medellín, Coomerca	700	1.200	935		+++	Armenia, Mercar	600	667	652		++
Montería (Córdoba)	1.400	2.000	1.556		+++	Barranquilla, Barranquillita	1.071	1.086	1.079		-
Neiva, Surabastos	1.714	2.000	1.940		+++	Barranquilla, Granabastos	1.000	1.071	1.032		-
Palmira (Valle del Cauca)	1.200	1.600	1.400		++	Bucaramanga, Centroabastos	640	640	640		--
Pamplona (Norte de Santander)	2.083	2.500	2.188		+	Buenaventura (Valle del Cauca)	667	700	678		+
Pasto (Nariño)	1.000	1.200	1.100		--	Carmen de Viboral (Antioquia)	333	375	354		=
Peñol (Antioquia)	500	700	618		+++	Cartagena, Bazurto	929	1.000	956		+
Pereira, La 41	1.200	1.400	1.275		++	Cartago (Valle del Cauca)	640	1.083	859		+
Pereira, Mercasa	1.000	1.300	1.138		+	Chiquinquirá (Boyacá)	600	600	600		--
Popayán (Cauca)	1.143	1.429	1.286		++	El Santuario (Antioquia)	250	292	263		-
Rionegro (Antioquia)	600	900	727		-	La Ceja (Antioquia)	360	500	438		++
San Gil (Santander)	1.071	1.429	1.246		--	Manizales (Caldas)	1.083	1.167	1.125		-
Sincelejo (Sucre)	1.400	1.800	1.533		++	Marinilla (Antioquia)	267	300	285		+
Socorro (Santander)	1.071	1.286	1.179		-	Medellín, Central					
Sogamoso (Boyacá)	1.000	1.000	1.000		=	Mayorista de Antioquia	246	338	303		=
Sonsón (Antioquia)	700	800	738		=	Medellín, Coomerca	277	308	293		+
Tuluá (Valle del Cauca)	1.000	1.200	1.100		+	Montería (Córdoba)	333	417	391		-
Tunja (Boyacá)	1.786	2.000	1.833		-	Neiva, Surabastos	667	773	719		-
Ubaté (Cundinamarca)	2.200	2.200	2.200		=	Pasto (Nariño)	300	400	346		++
Valledupar, Mercabastos	1.833	2.500	2.111		++	Pereira, La 41	880	880	880		++
Valledupar, Mercado Nuevo	1.833	2.083	2.000		++	Pereira, Mercasa	720	1.000	810		++
Villavicencio, CAV	1.667	2.083	1.830		++	Popayán (Cauca)	260	280	265		+
Pimentón verde						Rionegro (Antioquia)	292	333	319		-
Bucaramanga, Centroabastos	923	1.154	990		-	Sincelejo (Sucre)	367	417	398		-
Cartagena, Bazurto	2.200	2.500	2.367		+	Sonsón (Antioquia)	257	286	264		-
Rábano rojo						Valledupar, Mercabastos	571	643	599		-
Armenia, Mercar	1.250	1.250	1.250		+	Villavicencio, CAV	1.000	1.250	1.135		-
Barranquilla, Barranquillita	3.500	4.000	3.750		=	Repollo blanco bogotano					
Bogotá, D. C., Corabastos	556	833	729		+++	Medellín, Central					
Bucaramanga, Centroabastos	2.000	2.500	2.383		+	Mayorista de Antioquia	643	714	690		-
Cali, Cavasa	2.000	2.000	2.000		+	Repollo blanco valluno					
Cartagena, Bazurto	4.000	4.000	4.000		=	Cali, Cavasa	533	600	561		+
Manizales (Caldas)	3.000	3.000	3.000		=	Cali, Santa Helena	500	533	517		++
Medellín, Central						Palmira (Valle del Cauca)	567	567	567		+
Mayorista de Antioquia	500	1.000	717		++	Repollo morado					
Montería (Córdoba)	4.000	6.000	4.667		++	Bogotá, D. C., Corabastos	714	714	714		--
Neiva, Surabastos	2.500	2.500	2.500		=	Buenaventura (Valle del Cauca)	667	667	667		--
Pamplona (Norte de Santander)	1.500	1.500	1.500		n.d.	Cali, Cavasa	467	875	644		-
Pasto (Nariño)	1.500	2.000	1.875		=	Cúcuta, Cenabastos	1.111	1.111	1.111		-
Remolacha						El Santuario (Antioquia)	250	292	265		-
Armenia, Mercar	480	560	514		-	Medellín, Central					
Barranquilla, Barranquillita	583	717	656		++	Mayorista de Antioquia	277	338	308		--
Barranquilla, Granabastos	667	750	696		-	Pasto (Nariño)	575	750	671		+
Bogotá, D. C., Corabastos	417	667	509		+++	Repollo verde					
Bucaramanga, Centroabastos	600	600	600		=	Bogotá, D. C., Corabastos	714	857	793		-
Cartagena, Bazurto	667	700	678		+	Cúcuta, Cenabastos	500	700	617		-
Chiquinquirá (Boyacá)	400	400	400		=	Duitama (Boyacá)	740	800	770		+
Duitama (Boyacá)	720	780	750		++	Ipiales (Nariño)	400	560	487		+++
El Santuario (Antioquia)	200	300	263		-	Manizales (Caldas)	920	1.200	1.030		+++
Ibagué, Plaza La 21	640	800	707		+	Pamplona (Norte de Santander)	500	600	530		-
Ipiales (Nariño)	833	933	867		+	San Gil (Santander)	720	800	757		--
La Ceja (Antioquia)	900	1.200	1.047		+	Sogamoso (Boyacá)	550	583	567		-
Manizales (Caldas)	455	727	581		++	Tunja (Boyacá)	480	560	510		-
Medellín, Central						Tomate chonto					
Mayorista de Antioquia	300	500	388		=	Armenia, Mercar	1.400	1.800	1.625		++
Medellín, Coomerca	700	800	738		-	Bogotá, D. C., Corabastos	1.818	2.091	2.000		+
Montería (Córdoba)	500	900	700		--	Cartago (Valle del Cauca)	1.300	2.000	1.633		+
Neiva, Surabastos	560	672	620		++	Chiquinquirá (Boyacá)	1.600	1.800	1.700		=
Rionegro (Antioquia)	400	500	440		--	Ibagué, Plaza La 21	1.600	2.000	1.852		+
San Gil (Santander)	600	800	693		-	Manizales (Caldas)	1.364	2.000	1.670		+
Sogamoso (Boyacá)	500	500	500		-	Neiva, Surabastos	1.800	1.920	1.820		-
Tunja (Boyacá)	340	500	423		++	Peñol (Antioquia)	1.100	1.700	1.393		+
Valledupar, Mercabastos	500	750	639		+	Pereira, La 41	1.700	2.200	1.917		+++
Villavicencio, CAV	583	833	694		+	Pereira, Mercasa	1.300	2.000	1.783		+++
Remolacha antioqueña						Sincelejo (Sucre)	1.400	2.000	1.778		+
Sincelejo (Sucre)	700	1.000	889		+	Tunja (Boyacá)	1.364	1.727	1.594		+
Remolacha bogotana						Ubaté (Cundinamarca)	2.250	2.250	2.250		-
Buenaventura (Valle del Cauca)	800	960	880		=	Valledupar, Mercabastos	1.800	1.880	1.840		-
Cali, Cavasa	467	583	501		-	Tomate chonto antioqueño					
Cali, Santa Helena	500	533	511		-	El Santuario (Antioquia)	1.300	1.600	1.475		+++
Cartago (Valle del Cauca)	600	800	722		--	La Ceja (Antioquia)	1.400	2.000	1.722		+++
Palmira (Valle del Cauca)	567	750	663		+						
Tuluá (Valle del Cauca)	583	667	611		+						

**Cuadro 1. Mercados mayoristas. Precios de venta de verduras y hortalizas (conclusión)
2014 (30 de agosto al 5 de septiembre)**

Productos y mercados	Pesos por kilogramo				Tenden- cia	Productos y mercados	Pesos por kilogramo				Tenden- cia
	Mínimo	Máximo	Medio				Mínimo	Máximo	Medio		
Tomate chonto antioqueño (continuación)						Tomate Riogrande bumangués					
Marinilla (Antioquia)	1.100	1.700	1.438		++	Barranquilla, Barranquillita	1.760	2.000	1.913		+
Medellín, Central						Barranquilla, Granabastos	1.818	2.045	1.936		+
Mayorista de Antioquia	1.300	2.200	1.846		++	Cartagena, Bazurto	2.091	2.727	2.457		+
Medellín, Coomerca	1.100	1.900	1.633		+	Tomate Riogrande ocañero					
Montería (Córdoba)	1.500	2.200	1.789		+	Barranquilla, Barranquillita	1.480	1.840	1.737		++
Peñol (Antioquia)	800	1.500	1.235		++	Barranquilla, Granabastos	1.900	2.250	2.083		+
Rionegro (Antioquia)	800	1.800	1.120		--	Cartagena, Bazurto	1.520	1.833	1.620		+
Sonsón (Antioquia)	1.000	1.150	1.088		--	Valledupar, Mercabastos	1.875	2.083	1.944		=
Yarumal (Antioquia)	800	900	833		n.d.	Zanahoria					
Tomate chonto valluno						Armenia, Mercar	1.333	1.667	1.449		+++
Buenaventura (Valle del Cauca)	2.000	2.100	2.033		+++	Bogotá, D. C., Corabastos	1.667	2.000	1.857		+++
Cali, Cavasa	2.200	2.500	2.300		+++	Bucaramanga, Centroabastos	1.250	1.833	1.590		+++
Cali, Santa Helena	1.600	1.900	1.700		++	Buenaventura (Valle del Cauca)	818	1.455	1.142		++
Medellín, Central						Cali, Cavasa	727	1.545	1.117		+++
Mayorista de Antioquia	1.300	2.200	1.846		++	Cartago (Valle del Cauca)	1.333	2.033	1.676		++
Palmira (Valle del Cauca)	1.600	1.900	1.750		++	Chiquinquirá (Boyacá)	1.600	1.800	1.700		+
Tuluá (Valle del Cauca)	1.300	1.900	1.613		+	Cúcuta, Cenabastos	1.167	1.667	1.542		+++
Tomate larga vida						Duitama (Boyacá)	1.560	1.600	1.580		--
Bogotá, D. C., Corabastos	1.700	2.000	1.909		-	Ibagué, Plaza La 21	1.440	1.600	1.549		+++
Cali, Cavasa	2.300	2.300	2.300		+++	Ipiales (Nariño)	560	760	622		+
Chiquinquirá (Boyacá)	1.200	1.400	1.300		-	Manizales (Caldas)	1.613	1.935	1.804		+++
Medellín, Central						Neiva, Surabastos	1.133	1.493	1.323		+++
Mayorista de Antioquia	1.800	2.200	1.975		-	Palmira (Valle del Cauca)	636	836	755		--
Neiva, Surabastos	1.800	1.920	1.820		-	Pamplona (Norte de Santander)	1.000	1.500	1.400		+++
Pasto (Nariño)	1.400	2.000	1.650		-	Pasto (Nariño)	509	909	682		+++
Popayán (Cauca)	933	1.000	967		---	Pereira, Mercasa	1.035	1.059	1.047		n.d.
Sogamoso (Boyacá)	2.000	2.000	2.000		---	Popayán (Cauca)	633	667	644		-
Tuluá (Valle del Cauca)	2.000	2.200	2.133		-	San Gil (Santander)	1.600	2.000	1.800		-
Tunja (Boyacá)	1.500	1.750	1.733		+	Sincelejo (Sucre)	750	1.125	913		-
Villavicencio, CAV	1.850	2.250	2.013		---	Sogamoso (Boyacá)	1.417	1.500	1.458		+
Tomate riñón						Sonsón (Antioquia)	520	560	530		---
Armenia, Mercar	2.000	2.200	2.100		-	Tunja (Boyacá)	1.250	1.667	1.550		+++
Bogotá, D. C., Corabastos	2.667	2.778	2.711		-	Ubaté (Cundinamarca)	1.200	1.300	1.250		+
Bucaramanga, Centroabastos	1.818	2.045	1.960		-	Valledupar, Mercabastos	1.333	1.833	1.523		+
Cartago (Valle del Cauca)	2.000	2.300	2.089		---	Villavicencio, CAV	1.500	2.000	1.747		+++
Ipiales (Nariño)	1.556	1.591	1.582		-	Zanahoria bogotana					
Manizales (Caldas)	2.000	2.200	2.100		---	Barranquilla, Barranquillita	1.333	1.917	1.611		+
Medellín, Central						Barranquilla, Granabastos	1.433	1.917	1.646		+
Mayorista de Antioquia	1.600	2.000	1.911		-	Buenaventura (Valle del Cauca)	1.333	1.367	1.344		--
Pereira, La 41	1.800	2.000	1.900		-	Cali, Cavasa	1.333	2.333	1.823		+++
Pereira, Mercasa	2.000	2.200	2.067		-	Cali, Santa Helena	1.417	1.500	1.438		-
Sincelejo (Sucre)	2.000	2.400	2.192		-	Cartagena, Bazurto	1.333	1.833	1.564		+
Tomate riñón valluno						Cúcuta, Cenabastos	1.500	2.167	1.951		++
Montería (Córdoba)	2.000	2.500	2.378		+	Pereira, La 41	1.417	1.500	1.450		++
Tomate Riogrande						Pereira, Mercasa	1.333	1.833	1.669		+++
Bucaramanga, Centroabastos	1.727	2.273	1.994		+	Tuluá (Valle del Cauca)	1.167	1.750	1.458		+
Bucaramanga, Mercados del centro	1.800	1.800	1.800		+++	Zanahoria larga vida					
Duitama (Boyacá)	1.800	1.800	1.800		=	Carmen de Viboral (Antioquia)	474	555	523		+++
San Gil (Santander)	1.000	1.800	1.324		-	El Santuario (Antioquia)	556	750	655		+++
Socorro (Santander)	800	1.200	1.020		---	La Ceja (Antioquia)	1.000	1.000	1.000		+++
Sogamoso (Boyacá)	1.818	1.909	1.864		-	Marinilla (Antioquia)	667	733	702		+++
Valledupar, Mercabastos	1.667	2.000	1.750		++	Medellín, Central					
Valledupar, Mercado Nuevo	1.667	1.917	1.750		++	Mayorista de Antioquia	511	824	668		++
						Medellín, Coomerca	706	824	765		++
						Montería (Córdoba)	706	882	797		--
						Rionegro (Antioquia)	529	765	649		-

Tendencias:

(---) Variación mayor al -20 %
 (--) Variación entre -10 % y -20 %
 (-) Variación entre 0 % y -10 %

(=) Variación igual a 0 %

(+) Variación entre 0 % y 10 %

(+ +) Variación entre 10 % y 20 %

(+++) Variación mayor al 20 %

(n.d.) No determinado

Frutas frescas

Caen los precios de la patilla



Fuente: DANE.

A lo largo de esta semana se registró un descenso en los precios mayoristas de la patilla, debido a la abundante oferta de producto proveniente de San Martín (Meta) y Valle del Cauca. Este comportamiento se observó en dieciocho de los veinticinco mercados donde se vendió el producto. En las ciudades de Cali y Montería, el kilo se transó a \$900 y a \$750; es decir, un 10,88 % menos.

También descendieron los precios del tomate de árbol; la guayaba pera; la papaya Maradol; las uvas Isabela, red globe nacional y verde; la guanábana; la manzana verde importada; la naranja Valencia; el limón Tahití y el común, y la mandarina Oneco. En el caso del tomate de árbol, se registró una reducción en sus cotizaciones en veintisiete de los cuarenta y un mercados donde se comercializó. De acuerdo con los comerciantes mayoristas, ingresó un mayor volumen de carga desde los municipios de Granada, San Vicente, Sonsón, Guarne, Santa Rosa de Osos (Antioquia), Nuevo Colón, Ramiriquí, Jenesano (Boyacá), Samaniego (Nariño), San Bernardo y Sylvania (Cundinamarca), por salidas de nuevos cortes de cosecha.

De igual manera, los precios de la guayaba pera disminuyeron en veinte de los treinta y un mercados donde se cotizó, debido a que aumentó el ingreso desde los departamentos de Valle del Cauca y Caldas, a lo que se sumó el producto que llegó desde Pauna, Tununguá (Boyacá), Rionegro, Lebrija (Santander), Granada y Lejanías (Meta), donde mejoró la producción debido a que hay cultivos en fase productiva. En Barranquilla y Bucaramanga,

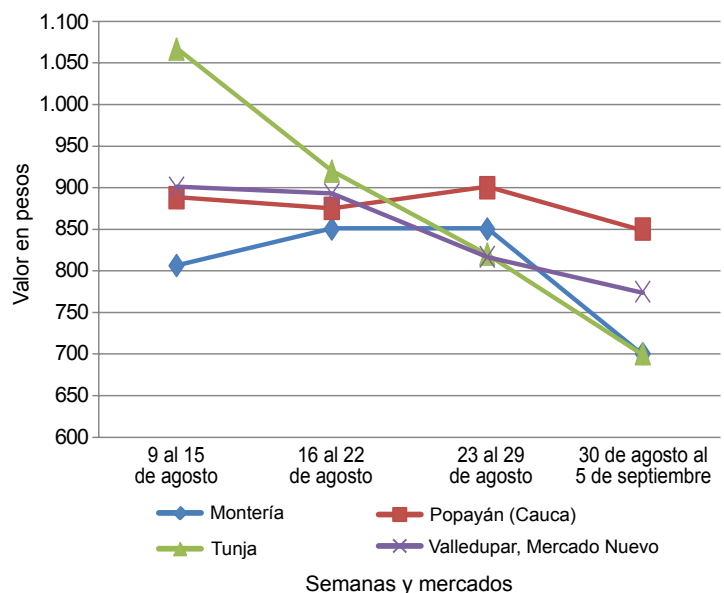
por ejemplo, el precio estuvo un 12,47 % en promedio por debajo del precio registrado la semana pasada.

Asimismo, como consecuencia del aumento de la oferta desde los municipios de La Unión, Roldanillo y Ginebra (Valle del Cauca), y del Huila, los precios mayoristas de la papaya Maradol reportaron una tendencia a la baja en diecinueve de los treinta y cinco mercados donde se comercializó. En Medellín el kilo se cotizó a \$1.417; un 8,58 % menos.

En contraste, aumentaron las cotizaciones de la mora de Castilla, el maracuyá, la pera importada, el aguacate papalillo, la granadilla, las piñas gold y perolera y la fresa. En cuanto a la mora, aumentó el precio por disminución en el volumen de abastecimiento desde Lebrija, (Santander), Neira, Villamaría (Caldas), Fusagasugá, Cabrera (Cundinamarca) y Chiquinquirá (Boyacá). El incremento se registró en veintinueve de los cuarenta y un mercados donde se transó.

Entre tanto, el maracuyá subió de precio en veintidós de los treinta y un mercados donde se comercializó, a causa de la menor producción en los departamentos del Valle del Cauca, Caldas, Risaralda, Nariño, Santander y Huila. Asimismo, aumentó la cotización de la pera importada debido al menor abastecimiento desde Chile y Estados Unidos, donde se registra una baja producción. En Bucaramanga subió el precio un 6,63 %, y se negoció el kilo a \$2.798.

Gráfico 5. Comportamiento de los precios de la patilla 2014 (9 de agosto al 5 de septiembre)



Fuente: SIPSA-DANE.

**Cuadro 2. Mercados mayoristas. Precios de venta de frutas frescas
2014 (30 de agosto al 5 de septiembre)**

Productos y mercados	Pesos por kilogramo				Tenden- cia	Productos y mercados	Pesos por kilogramo				Tenden- cia
	Mínimo	Máximo	Medio				Mínimo	Máximo	Medio		
Aguacate común						Banano criollo (continuación)					
Buenaventura (Valle del Cauca)	3.500	3.700	3.600		++	La Virginia (Risaralda)	235	245	241		++
Cúcuta, Cenabastos	3.500	3.500	3.500		=	Manizales (Caldas)	400	500	450		-
Ibagué, Plaza La 21	2.000	2.200	2.100		+	Medellín, Central					
Manizales (Caldas)	2.200	2.300	2.250		+	Mayorista de Antioquia	500	650	597		+
Medellín, Central						Medellín, Coomerca	600	650	616		=
Mayorista de Antioquia	2.000	2.000	2.000		n.d.	Neiva, Surabastos	600	800	670		-
Neiva, Surabastos	2.720	3.200	2.927		+	Palmira (Valle del Cauca)	600	650	625		=
Tuluá (Valle del Cauca)	1.800	2.000	1.867		=	Pamplona (Norte de Santander)	667	667	667		-
Tunja (Boyacá)	2.500	2.500	2.500		n.d.	Pereira, La 41	550	700	619		+
Villavicencio, CAV	1.714	2.000	1.960		-	Pereira, Mercasa	500	600	538		=
Aguacate Hass						Popayán (Cauca)	750	800	788		=
Bogotá, D. C., Corabastos	3.500	4.000	3.826		+	Rionegro (Antioquia)	600	750	681		+
Chiquinquirá (Boyacá)	3.000	3.500	3.250		+	San Gil (Santander)	480	480	480		=
La Ceja (Antioquia)	1.600	2.000	1.725		+	Santa Bárbara (Antioquia)	250	300	281		-
Medellín, Central						Socorro (Santander)	440	520	470		-
Mayorista de Antioquia	2.200	2.400	2.320		+	Sonsón (Antioquia)	400	400	400		=
Popayán (Cauca)	2.900	2.900	2.900		+	Tuluá (Valle del Cauca)	400	500	450		=
Rionegro (Antioquia)	1.800	2.200	1.992		+	Tunja (Boyacá)	1.100	1.200	1.130		-
San Gil (Santander)	3.500	4.000	3.833		+	Yarumal (Antioquia)	333	444	389		=
San Vicente (Antioquia)	1.750	1.850	1.800		-	Banano Urabá					
Socorro (Santander)	4.000	4.000	4.000		=	Barranquilla, Barranquillita	600	600	600		=
Sonsón (Antioquia)	1.800	2.000	1.925		=	Barranquilla, Granabastos	660	660	660		=
Tunja (Boyacá)	2.500	2.800	2.690		-	Bogotá, D. C., Corabastos	800	850	821		-
Aguacate papelillo						Bucaramanga, Centroabastos	900	900	900		=
Armenia, Mercar	2.800	3.000	2.956		++	Chiquinquirá (Boyacá)	900	900	900		=
Armenia, Retiro	2.200	2.500	2.367		+	Duitama (Boyacá)	950	1.000	975		+
Barranquilla, Barranquillita	3.500	3.800	3.650		=	Medellín, Central					
Bogotá, D. C., Corabastos	3.400	3.800	3.511		+	Mayorista de Antioquia	780	780	780		=
Bucaramanga, Centroabastos	3.500	3.500	3.500		=	Montería (Córdoba)	900	900	900		+
Buenaventura (Valle del Cauca)	3.000	3.200	3.067		+++	Pamplona (Norte de Santander)	1.000	1.000	1.000		+
Cali, Cavasa	3.000	3.200	3.083		+	Sincelejo (Sucre)	360	480	422		--
Cali, Santa Helena	2.800	3.000	2.967		++	Sogamoso (Boyacá)	900	950	925		-
Cartagena, Bazurto	3.500	3.500	3.500		--	Tunja (Boyacá)	900	900	900		=
Cartago (Valle del Cauca)	2.500	2.500	2.500		=	Valledupar, Mercabastos	550	600	583		+
Chiquinquirá (Boyacá)	3.000	3.000	3.000		=	Villavicencio, CAV	680	720	703		-
Duitama (Boyacá)	2.500	2.500	2.500		=	Borojó					
Ibagué, Plaza La 21	2.500	3.000	2.700		-	Bogotá, D. C., Corabastos	3.000	3.300	3.060		+
Manizales (Caldas)	2.000	3.000	2.496		-	Bucaramanga, Centroabastos	3.500	4.000	3.813		+
Medellín, Central						Cúcuta, Cenabastos	3.000	3.000	3.000		-
Mayorista de Antioquia	2.400	2.900	2.614		+	Medellín, Central					
Montería (Córdoba)	3.500	4.000	3.833		+	Mayorista de Antioquia	2.000	2.100	2.067		=
Neiva, Surabastos	2.500	3.000	2.800		++	Montería (Córdoba)	3.500	4.000	3.833		=
Palmira (Valle del Cauca)	2.800	3.000	2.883		+	Pamplona (Norte de Santander)	5.000	5.000	5.000		=
Pereira, La 41	2.200	3.000	2.550		+	Villavicencio, CAV	3.500	4.000	3.563		=
Pereira, Mercasa	2.000	2.500	2.300		+	Breva					
Popayán (Cauca)	2.500	2.600	2.575		+	Armenia, Mercar	3.600	4.000	3.800		---
Rionegro (Antioquia)	2.500	3.000	2.650		+	Bogotá, D. C., Corabastos	5.000	5.500	5.083		+
Sincelejo (Sucre)	3.000	4.000	3.339		++	Bucaramanga, Centroabastos	2.300	3.000	2.681		+
Sogamoso (Boyacá)	3.800	4.000	3.900		++	Cúcuta, Cenabastos	3.000	3.000	3.000		n.d.
Tunja (Boyacá)	2.700	3.000	2.887		-	Ibagué, Plaza La 21	3.200	4.000	3.600		++
Villavicencio, CAV	3.400	3.800	3.517		+	Medellín, Central					
Badea						Mayorista de Antioquia	3.000	3.500	3.267		+
Bucaramanga, Centroabastos	1.250	1.500	1.350		-	Ciruela negra chilena					
Cúcuta, Cenabastos	1.250	1.400	1.325		+	Bucaramanga, Centroabastos	4.545	5.000	4.716		+
Neiva, Surabastos	1.000	1.100	1.042		+	Cúcuta, Cenabastos	7.000	7.000	7.000		-
Banano bocadillo						Medellín, Central					
Bogotá, D. C., Corabastos	1.250	1.250	1.250		=	Mayorista de Antioquia	5.500	5.625	5.611		--
Medellín, Central						Neiva, Surabastos	5.333	5.778	5.611		-
Mayorista de Antioquia	800	800	800		+	Tunja (Boyacá)	5.556	6.111	5.833		n.d.
Santa Bárbara (Antioquia)	500	667	542		+	Valledupar, Mercado Nuevo	7.500	7.500	7.500		=
Tunja (Boyacá)	1.538	1.692	1.569		-	Ciruela roja					
Banano criollo						Bogotá, D. C., Corabastos	1.600	1.840	1.720		+
Armenia, Mercar	450	500	467		=	Bucaramanga, Centroabastos	2.000	2.000	2.000		=
Armenia, Retiro	230	300	254		--	Cúcuta, Cenabastos	2.500	3.000	2.667		-
Barranquilla, Barranquillita	420	540	480		-	Medellín, Central					
Bogotá, D. C., Corabastos	850	1.000	905		++	Mayorista de Antioquia	1.800	2.500	2.194		+
Bucaramanga, Centroabastos	1.100	1.200	1.150		=	Neiva, Surabastos	2.000	2.200	2.100		-
Buenaventura (Valle del Cauca)	700	750	717		=	Pamplona (Norte de Santander)	2.000	2.000	2.000		-
Cali, Cavasa	600	600	600		=	San Gil (Santander)	2.200	2.400	2.307		+
Cali, Santa Helena	550	600	575		=	Socorro (Santander)	2.700	2.700	2.700		+
Cartago (Valle del Cauca)	480	480	480		+	Tunja (Boyacá)	1.600	1.800	1.733		-
Chiquinquirá (Boyacá)	1.000	1.033	1.008		-	Coco					
Cúcuta, Cenabastos	1.000	1.000	1.000		=	Armenia, Mercar	1.733	1.733	1.733		+
Cúcuta, La Nueva Sexta	833	933	858		+	Barranquilla, Barranquillita	1.700	1.800	1.750		=
Ibagué, Plaza La 21	500	800	661		-	Bogotá, D. C., Corabastos	3.000	3.000	3.000		=
Ipiales (Nariño)	481	519	500		-	Bucaramanga, Centroabastos	2.167	2.250	2.208		=
La Ceja (Antioquia)	500	650	533		+						

Cuadro 2. Mercados mayoristas. Precios de venta de frutas frescas (continuación)
2014 (30 de agosto al 5 de septiembre)

Productos y mercados	Pesos por kilogramo				Tendencia	Productos y mercados	Pesos por kilogramo				Tendencia
	Mínimo	Máximo	Medio	Precios			Mínimo	Máximo	Medio	Precios	
Coco (continuación)						Fresa (continuación)					
Buenaventura (Valle del Cauca)	833	833	833		=	Cúcuta, Cenabastos	2.500	3.000	2.708		+
Cali, Cavasa	1.455	1.455	1.455		=	Cúcuta, La Nueva Sexta	3.000	3.000	3.000		+
Cartagena, Bazurto	2.800	3.000	2.944		+	Duitama (Boyacá)	4.000	4.000	4.000		=
Cartago (Valle del Cauca)	1.667	1.667	1.667		=	Ibagué, Plaza La 21	5.000	5.000	5.000		-
Cúcuta, Cenabastos	1.167	1.250	1.208		+	Ipiales (Nariño)	2.640	3.200	3.013		+
Manizales (Caldas)	1.806	1.935	1.871		=	Manizales (Caldas)	3.600	4.400	4.117		-
Medellín, Central						Medellín, Central					
Mayorista de Antioquia	2.154	3.500	2.867		+	Mayorista de Antioquia	4.000	4.500	4.167		+
Montería (Córdoba)	2.000	2.200	2.133		++	Medellín, Coomerca	3.500	3.500	3.500		=
Neiva, Surabastos	2.800	3.000	2.950		=	Montería (Córdoba)	3.000	3.600	3.267		+
Palmira (Valle del Cauca)	1.278	1.333	1.319		-	Neiva, Surabastos	4.800	4.800	4.800		=
Pereira, La 41	1.667	1.667	1.667		=	Pamplona (Norte de Santander)	2.000	2.500	2.375		+
Pereira, Mercasa	1.600	1.667	1.633		=	Pasto (Nariño)	3.000	4.000	3.533		-
Sincelejo (Sucre)	1.500	1.800	1.597		-	Pereira, Mercasa	3.000	3.200	3.100		=
Tuluá (Valle del Cauca)	1.333	1.389	1.361		=	San Gil (Santander)	4.000	5.000	4.500		++
Valledupar, Mercado Nuevo	1.600	1.600	1.600		=	San Vicente (Antioquia)	4.500	5.000	4.867		++
Curuba						Socorro (Santander)	3.400	3.600	3.475		-
Armenia, Mercar	1.300	1.500	1.389		=	Sogamoso (Boyacá)	4.000	4.000	4.000		=
Barranquilla, Barranquillita	1.360	1.440	1.400		=	Tuluá (Valle del Cauca)	3.000	3.000	3.000		=
Barranquilla, Granabastos	1.280	1.600	1.440		=	Tunja (Boyacá)	3.733	4.267	4.107		+
Bogotá, D. C., Corabastos	1.000	1.182	1.071		-	Valledupar, Mercado Nuevo	5.333	5.333	5.333		=
Bucaramanga, Centroabastos	800	800	800		=	Villavicencio, CAV	3.200	4.375	3.717		+
Buenaventura (Valle del Cauca)	2.000	2.000	2.000		=	Granadilla					
Cali, Cavasa	1.500	1.500	1.500		-	Armenia, Mercar	2.000	2.267	2.067		-
Cartagena, Bazurto	1.440	1.600	1.476		+	Barranquilla, Barranquillita	3.800	4.000	3.950		+
Cartago (Valle del Cauca)	1.400	1.600	1.500		-	Bogotá, D. C., Corabastos	2.667	3.067	2.854		+++
Chiquinquirá (Boyacá)	850	900	875		=	Bucaramanga, Centroabastos	2.429	3.357	3.027		+++
Cúcuta, Cenabastos	750	833	790		+	Cali, Cavasa	2.000	2.533	2.208		-
Duitama (Boyacá)	600	600	600		=	Cali, Santa Helena	2.000	2.267	2.100		+
Ibagué, Plaza La 21	800	1.000	957		++	Cartagena, Bazurto	3.077	3.385	3.197		-
Ipiales (Nariño)	1.000	1.250	1.185		++	Cartago (Valle del Cauca)	1.867	2.333	2.081		+
Manizales (Caldas)	1.200	1.400	1.275		=	Chiquinquirá (Boyacá)	2.667	2.667	2.667		=
Medellín, Central						Cúcuta, Cenabastos	2.500	3.214	2.810		+
Mayorista de Antioquia	1.500	1.500	1.500		=	Duitama (Boyacá)	2.429	2.500	2.464		+
Neiva, Surabastos	1.000	1.120	1.012		+	Ibagué, Plaza La 21	2.000	2.200	2.033		++
Pamplona (Norte de Santander)	1.600	2.000	1.753		+++	Ipiales (Nariño)	1.800	2.267	2.033		++
Pereira, Mercasa	1.200	1.400	1.300		=	Manizales (Caldas)	1.667	2.333	2.053		++
San Gil (Santander)	800	960	898		-	Medellín, Central					
Socorro (Santander)	880	880	880		-	Mayorista de Antioquia	2.538	3.077	2.846		++
Sogamoso (Boyacá)	652	696	674		+	Montería (Córdoba)	2.000	2.667	2.207		+
Sonsón (Antioquia)	800	800	800		=	Neiva, Surabastos	2.133	2.333	2.239		+++
Tuluá (Valle del Cauca)	1.000	1.100	1.067		=	Palmira (Valle del Cauca)	2.200	2.200	2.200		-
Tunja (Boyacá)	591	818	721		+	Pamplona (Norte de Santander)	3.929	3.929	3.929		+++
Valledupar, Mercabastos	1.200	1.280	1.240		-	Pasto (Nariño)	1.667	2.000	1.852		=
Villavicencio, CAV	960	1.200	1.063		-	Pereira, La 41	2.333	2.333	2.333		=
Durazno importado						Pereira, Mercasa	2.000	2.400	2.222		+
Bogotá, D. C., Corabastos	4.800	5.000	4.900		-	Popayán (Cauca)	1.867	2.000	1.967		--
Bucaramanga, Centroabastos	5.556	6.111	5.736		-	Rionegro (Antioquia)	2.000	3.231	2.566		++
Medellín, Central						San Gil (Santander)	2.500	2.857	2.619		+
Mayorista de Antioquia	4.444	4.444	4.444		-	Socorro (Santander)	2.286	2.500	2.393		=
Neiva, Surabastos	6.750	7.500	7.250		-	Sogamoso (Boyacá)	2.857	3.214	3.036		+++
Socorro (Santander)	4.167	4.333	4.250		+	Tuluá (Valle del Cauca)	1.867	2.133	1.983		---
Tunja (Boyacá)	5.000	5.500	5.363		-	Tunja (Boyacá)	2.692	3.308	3.067		+++
Valledupar, Mercado Nuevo	5.000	5.000	5.000		=	Ubaté (Cundinamarca)	2.000	2.333	2.167		+++
Durazno nacional						Valledupar, Mercabastos	2.857	2.857	2.857		-
Bogotá, D. C., Corabastos	4.500	4.500	4.500		+	Villavicencio, CAV	2.333	3.000	2.669		+++
Bucaramanga, Centroabastos	2.300	2.500	2.438		+	Guanábana					
Chiquinquirá (Boyacá)	6.667	6.667	6.667		+++	Armenia, Mercar	2.600	3.000	2.800		+
Cúcuta, Cenabastos	2.000	2.000	2.000		=	Bogotá, D. C., Corabastos	2.800	3.200	2.957		-
Medellín, Central						Bucaramanga, Centroabastos	1.800	2.800	2.450		-
Mayorista de Antioquia	4.000	4.000	4.000		=	Cartago (Valle del Cauca)	2.000	2.500	2.183		+
San Gil (Santander)	3.000	3.000	3.000		=	Cúcuta, Cenabastos	3.000	3.500	3.246		+
Socorro (Santander)	2.800	2.800	2.800		+	Duitama (Boyacá)	3.200	3.500	3.350		+
Tunja (Boyacá)	2.727	3.182	2.976		-	Ibagué, Plaza La 21	2.500	3.000	2.738		+
Feijoa						Ipiales (Nariño)	2.320	2.400	2.373		-
Cúcuta, Cenabastos	4.000	4.000	4.000		=	La Ceja (Antioquia)	2.200	2.500	2.328		-
San Gil (Santander)	2.000	2.200	2.067		---	Manizales (Caldas)	1.800	2.200	2.042		-
Socorro (Santander)	3.200	3.200	3.200		++	Medellín, Central					
Fresa						Mayorista de Antioquia	2.000	2.200	2.072		--
Armenia, Mercar	4.400	4.400	4.400		=	Medellín, Coomerca	1.600	1.700	1.667		--
Bogotá, D. C., Corabastos	4.000	4.500	4.227		+	Neiva, Surabastos	2.800	3.000	2.950		+
Bucaramanga, Centroabastos	3.000	3.400	3.329		-	Pamplona (Norte de Santander)	3.000	3.500	3.250		-
Cali, Cavasa	3.000	3.000	3.033		+	Pasto (Nariño)	2.400	2.800	2.589		=
Cali, Santa Helena	4.500	5.000	4.833		=	Pereira, La 41	2.200	2.500	2.333		-
Cartagena, Bazurto	5.909	6.364	6.212		+	Pereira, Mercasa	2.000	2.000	2.000		+
Cartago (Valle del Cauca)	3.000	3.000	3.000		=	Popayán (Cauca)	2.300	2.500	2.350		+
Chiquinquirá (Boyacá)	4.500	5.000	4.750		=	San Gil (Santander)	2.600	3.200	2.800		+
						Santa Bárbara (Antioquia)	583	800	683		---
						Socorro (Santander)	3.200	3.200	3.200		=
						Sogamoso (Boyacá)	2.800	2.800	2.800		-

**Cuadro 2. Mercados mayoristas. Precios de venta de frutas frescas (continuación)
2014 (30 de agosto al 5 de septiembre)**

Productos y mercados	Pesos por kilogramo				Tenden- cia	Productos y mercados	Pesos por kilogramo				Tenden- cia
	Mínimo	Máximo	Medio				Mínimo	Máximo	Medio		
Guanábana (continuación)						Kiwi					
Tuluá (Valle del Cauca)	1.500	1.600	1.533	=		Bogotá, D. C., Corabastos	4.800	5.200	4.907	-	
Tunja (Boyacá)	2.800	3.000	2.900	-		Bucaramanga, Centroabastos	4.000	4.800	4.554	+	
Valledupar, Mercabastos	3.500	4.000	3.750	=		Cali, Cavasa	4.800	5.000	4.900	=	
Villavicencio, CAV	3.000	3.500	3.413	+		Cali, Santa Helena	4.400	4.700	4.500	+	
Guayaba agria						Chiquinquirá (Boyacá)	4.500	5.000	4.750	=	
Armenia, Mercar	1.800	2.000	1.867	-		Cúcuta, Cenabastos	6.000	7.000	6.333	-	
Barranquilla, Barranquillita	1.000	1.500	1.321	---		Ibagué, Plaza La 21	3.800	4.500	4.238	+	
Cartago (Valle del Cauca)	1.800	2.000	1.911	++		Manizales (Caldas)	5.500	5.500	5.500	+	
Manizales (Caldas)	2.000	2.500	2.350	-		Medellín, Central					
Montería (Córdoba)	600	800	667	---		Mayorista de Antioquia	4.000	5.000	4.722	+	
Pereira, La 41	2.000	2.000	2.000	---		Neiva, Surabastos	5.000	5.600	5.383	+	
Pereira, Mercasa	2.000	2.400	2.192	-		Pamplona (Norte de Santander)	6.000	6.000	6.000	=	
Sincelejo (Sucre)	1.000	1.200	1.067	--		Pasto (Nariño)	4.778	5.222	5.037	-	
Guayaba Atlántico						Pereira, La 41	4.600	5.000	4.850	=	
Barranquilla, Barranquillita	1.000	1.200	1.100	n.d.		Pereira, Mercasa	5.000	5.000	5.000	=	
Guayaba común						Popayán (Cauca)	4.700	5.000	4.800	+	
Barranquilla, Barranquillita	1.042	1.333	1.170	-		San Gil (Santander)	5.000	6.000	5.278	+	
Cartagena, Bazurto	1.200	1.720	1.425	--		Socorro (Santander)	5.000	5.000	5.000	=	
Chiquinquirá (Boyacá)	920	1.000	960	=		Tuluá (Valle del Cauca)	4.800	5.200	5.000	+	
Cúcuta, Cenabastos	1.000	1.200	1.090	-		Tunja (Boyacá)	5.333	5.778	5.489	-	
Pamplona (Norte de Santander)	1.000	1.200	1.107	-		Villavicencio, CAV	4.500	5.000	4.938	-	
Sincelejo (Sucre)	1.300	1.800	1.467	-		Limón común					
Valledupar, Mercabastos	1.000	1.200	1.113	--		Armenia, Mercar	1.500	1.700	1.583	-	
Guayaba manzana						Bogotá, D. C., Corabastos	1.143	1.357	1.257	++	
Cartago (Valle del Cauca)	1.300	1.500	1.378	-		Bucaramanga, Centroabastos	800	1.000	925	-	
Manizales (Caldas)	1.500	1.700	1.563	+		Cartagena, Bazurto	800	1.067	889	+	
Medellín, Central						Cartago (Valle del Cauca)	1.400	1.800	1.611	+	
Mayorista de Antioquia	1.400	1.600	1.500	=		Chiquinquirá (Boyacá)	1.571	1.714	1.643	+	
Pereira, La 41	1.200	1.300	1.250	=		Cúcuta, Cenabastos	1.000	1.500	1.288	++	
Rionegro (Antioquia)	1.800	2.000	1.891	+		Cúcuta, La Nueva Sexta	1.250	1.667	1.431	+	
Tuluá (Valle del Cauca)	1.300	1.400	1.333	=		Ibagué, Plaza La 21	1.200	1.280	1.240	--	
Guayaba pera						Medellín, Central					
Armenia, Mercar	900	1.000	967	-		Mayorista de Antioquia	1.800	2.000	1.933	=	
Barranquilla, Barranquillita	1.700	2.000	1.800	-		Medellín, Coomerca	1.300	1.400	1.359	++	
Barranquilla, Granabastos	1.600	1.900	1.725	-		Montería (Córdoba)	429	571	532	++	
Bogotá, D. C., Corabastos	714	857	723	-		Neiva, Surabastos	1.280	1.440	1.347	-	
Bucaramanga, Centroabastos	600	800	715	--		Pamplona (Norte de Santander)	1.667	1.667	1.667	-	
Buenaventura (Valle del Cauca)	1.400	1.500	1.433	=		Pereira, Mercasa	1.700	2.000	1.825	=	
Cali, Cavasa	1.200	1.300	1.238	+		Rionegro (Antioquia)	1.400	1.900	1.694	-	
Cali, Santa Helena	1.100	1.200	1.175	-		San Gil (Santander)	800	800	800	--	
Cartagena, Bazurto	1.700	1.800	1.767	-		Sincelejo (Sucre)	714	857	780	+	
Cartago (Valle del Cauca)	800	1.100	961	--		Socorro (Santander)	800	800	800	-	
Chiquinquirá (Boyacá)	1.000	1.500	1.250	--		Tunja (Boyacá)	1.200	1.280	1.240	-	
Duitama (Boyacá)	1.200	1.300	1.250	=		Valledupar, Mercado Nuevo	800	1.000	867	-	
Ibagué, Plaza La 21	1.000	1.500	1.267	-		Villavicencio, CAV	800	1.000	925	-	
Ipiales (Nariño)	1.500	1.500	1.500	-		Limón común Ciénaga					
La Ceja (Antioquia)	1.000	1.200	1.111	+		Barranquilla, Barranquillita	938	1.125	1.010	-	
Manizales (Caldas)	1.100	1.200	1.163	-		Cartagena, Bazurto	933	1.333	1.076	--	
Medellín, Central						Valledupar, Mercado Nuevo	1.320	1.333	1.327	+	
Mayorista de Antioquia	900	1.100	1.000	-		Limón común valluno					
Medellín, Coomerca	700	1.000	835	--		Buenaventura (Valle del Cauca)	2.500	2.600	2.567	-	
Neiva, Surabastos	1.500	2.000	1.733	+++		Cali, Cavasa	1.333	1.667	1.497	+	
Palmira (Valle del Cauca)	1.200	1.500	1.350	+		Cali, Santa Helena	1.333	1.333	1.333	--	
Pasto (Nariño)	1.000	1.400	1.238	-		Palmira (Valle del Cauca)	1.667	1.667	1.667	-	
Pereira, La 41	1.000	1.000	1.000	=		Tuluá (Valle del Cauca)	1.167	1.333	1.188	+	
Pereira, Mercasa	700	1.000	875	-		Limón mandarino					
Popayán (Cauca)	1.150	1.200	1.188	-		Armenia, Mercar	700	900	789	+	
Rionegro (Antioquia)	1.300	1.500	1.413	+		Ibagué, Plaza La 21	600	700	663	+	
San Gil (Santander)	800	1.000	916	+		La Ceja (Antioquia)	500	600	538	-	
Socorro (Santander)	1.800	1.800	1.800	+++		Medellín, Central					
Sogamoso (Boyacá)	1.200	1.200	1.200	-		Mayorista de Antioquia	500	700	639	++	
Tuluá (Valle del Cauca)	1.000	1.300	1.100	-		Medellín, Coomerca	500	700	599	++	
Tunja (Boyacá)	600	700	640	-		Peñol (Antioquia)	450	550	517	-	
Villavicencio, CAV	400	700	546	++		Pereira, Mercasa	600	900	750	-	
Gulupa						Santa Bárbara (Antioquia)	167	300	218	++	
Bogotá, D. C., Corabastos	1.333	1.667	1.479	+		Villavicencio, CAV	400	800	600	++	
Medellín, Central						Limón Tahiti					
Mayorista de Antioquia	900	900	900	=		Armenia, Mercar	1.200	1.400	1.300	-	
Sonsón (Antioquia)	700	800	738	=		Bogotá, D. C., Corabastos	1.357	1.500	1.431	++	
Higo						Bucaramanga, Centroabastos	680	800	758	+	
Bogotá, D. C., Corabastos	4.000	4.500	4.228	=		Cali, Cavasa	1.400	1.500	1.408	-	
Medellín, Central						Cali, Santa Helena	1.300	1.500	1.417	+	
Mayorista de Antioquia	2.000	2.000	2.000	-		Cartago (Valle del Cauca)	1.200	1.700	1.383	-	
Sonsón (Antioquia)	1.500	1.500	1.500	=		Cúcuta, Cenabastos	682	909	849	-	
						Duitama (Boyacá)	800	800	800	+	
						Ibagué, Plaza La 21	1.280	1.280	1.280	=	
						Manizales (Caldas)	800	1.200	988	-	

Cuadro 2. Mercados mayoristas. Precios de venta de frutas frescas (continuación)
2014 (30 de agosto al 5 de septiembre)

Productos y mercados	Pesos por kilogramo				Tendencia	Productos y mercados	Pesos por kilogramo				Tendencia
	Mínimo	Máximo	Medio	Precios			Mínimo	Máximo	Medio	Precios	
Limón Tahití (continuación)						Mandarina común (continuación)					
Medellín, Central						Sincelejo (Sucre)	1.600	1.800	1.716		+
Mayorista de Antioquia	1.000	1.300	1.139	-		Socorro (Santander)	800	1.040	920		--
Medellín, Coomerca	1.000	1.200	1.144	+		Tunja (Boyacá)	1.400	1.750	1.520		--
Neiva, Surabastos	1.120	1.120	1.120	-		Valledupar, Mercabastos	1.200	1.800	1.470		--
Palmira (Valle del Cauca)	1.200	1.300	1.275	=		Mandarina Oneco					
Pamplona (Norte de Santander)	833	1.042	1.007	-		Armenia, Mercar	1.300	1.500	1.408		-
Pasto (Nariño)	1.300	1.700	1.483	+		Armenia, Retiro	1.000	1.100	1.014		--
Pereira, Mercasa	1.000	1.500	1.313	++		Cali, Cavasa	1.700	2.000	1.846		-
Rionegro (Antioquia)	1.300	1.600	1.446	-		Cartago (Valle del Cauca)	1.400	1.600	1.472		-
San Gil (Santander)	440	560	487	---		Ibagué, Plaza La 21	1.400	1.600	1.467		+
Santa Bárbara (Antioquia)	500	600	546	-		Manizales (Caldas)	1.300	1.600	1.438		-
Socorro (Santander)	480	480	480	-		Medellín, Central					
Sogamoso (Boyacá)	1.136	1.136	1.136	+		Mayorista de Antioquia	1.000	1.500	1.250		---
Tuluá (Valle del Cauca)	1.200	1.200	1.200	=		Medellín, Coomerca	1.200	1.300	1.264		-
Tunja (Boyacá)	720	1.000	893	-		Pereira, Mercasa	1.000	1.800	1.392		-
Ubaté (Cundinamarca)	1.000	1.000	1.000	++		Rionegro (Antioquia)	1.500	2.000	1.825		---
Villavicencio, CAV	800	1.080	917	+		Santa Bárbara (Antioquia)	400	800	592		---
Lulo						Mango común					
Armenia, Mercar	2.200	2.200	2.200	+		Armenia, Mercar	1.167	1.250	1.208		-
Barranquilla, Barranquillita	3.000	3.400	3.242	-		Bogotá, D. C., Corabastos	2.174	2.609	2.400		++
Barranquilla, Granabastos	3.000	3.300	3.200	=		Cartago (Valle del Cauca)	1.700	2.000	1.867		++
Bogotá, D. C., Corabastos	2.600	2.800	2.742	-		Medellín, Central					
Bucaramanga, Centroabastos	2.320	2.800	2.460	+		Mayorista de Antioquia	1.880	2.600	2.338		+++
Buenaventura (Valle del Cauca)	2.600	3.000	2.800	-		Neiva, Surabastos	920	1.520	1.133		--
Cali, Cavasa	2.200	2.300	2.283	-		Pereira, La 41	1.000	1.167	1.083		---
Cali, Santa Helena	2.000	2.300	2.175	-		Pereira, Mercasa	1.833	1.833	1.833		++
Cartagena, Bazurto	2.800	3.200	2.962	-		Santa Bárbara (Antioquia)	1.000	1.600	1.338		+
Cartago (Valle del Cauca)	2.000	2.200	2.039	-		Mango de azúcar					
Chiquinquirá (Boyacá)	2.333	2.333	2.333	+		Barranquilla, Barranquillita	2.400	2.600	2.500		=
Cúcuta, Cenabastos	3.000	3.300	3.042	-		Bucaramanga, Centroabastos	2.400	2.600	2.489		-
Cúcuta, La Nueva Sexta	3.000	3.500	3.217	-		Cali, Santa Helena	1.800	1.800	1.800		++
Duitama (Boyacá)	2.680	2.720	2.700	+		Mango manzano					
Ibagué, Plaza La 21	2.000	2.640	2.320	-		Armenia, Mercar	2.083	2.250	2.111		--
Ipiales (Nariño)	1.500	1.800	1.683	-		Buenaventura (Valle del Cauca)	2.500	3.000	2.750		-
Manizales (Caldas)	2.200	2.500	2.313	---		Cartago (Valle del Cauca)	2.800	3.300	3.167		+
Medellín, Central						Pereira, La 41	2.083	2.333	2.139		--
Mayorista de Antioquia	1.600	2.200	1.981	+		Pereira, Mercasa	2.250	2.500	2.444		-
Medellín, Coomerca	2.000	2.200	2.096	+		Mango reina					
Montería (Córdoba)	3.000	4.000	3.722	++		Armenia, Mercar	1.667	1.667	1.667		--
Neiva, Surabastos	2.200	2.200	2.200	=		Manizales (Caldas)	1.667	2.083	1.944		=
Palmira (Valle del Cauca)	2.500	2.500	2.500	+		Pereira, La 41	1.833	2.083	1.917		-
Pamplona (Norte de Santander)	2.300	3.000	2.700	+		Pereira, Mercasa	1.833	1.833	1.833		+
Pasto (Nariño)	1.826	2.174	2.039	+		Tunja (Boyacá)	2.273	2.727	2.500		n.d.
Pereira, La 41	2.400	2.400	2.400	=		Mango Tommy					
Pereira, Mercasa	2.000	2.300	2.192	-		Armenia, Mercar	2.000	2.500	2.278		--
Popayán (Cauca)	1.600	2.000	1.800	---		Bogotá, D. C., Corabastos	3.864	4.318	4.097		-
San Gil (Santander)	2.200	2.400	2.300	-		Bucaramanga, Centroabastos	3.600	4.000	3.708		-
Sincelejo (Sucre)	2.000	3.000	2.725	+		Cali, Cavasa	3.600	4.000	3.950		--
Socorro (Santander)	2.000	2.600	2.300	-		Cali, Santa Helena	3.800	4.000	3.917		++
Sogamoso (Boyacá)	2.600	2.600	2.600	+		Cartago (Valle del Cauca)	2.833	2.917	2.903		+++
Tuluá (Valle del Cauca)	2.000	2.300	2.188	+		Chiquinquirá (Boyacá)	3.333	3.333	3.333		++
Tunja (Boyacá)	2.609	2.826	2.696	+		Ipiales (Nariño)	2.800	3.400	2.933		=
Valledupar, Mercabastos	2.800	3.200	3.100	+		Manizales (Caldas)	2.500	3.333	2.917		=
Villavicencio, CAV	2.400	2.800	2.700	++		Medellín, Central					
Mandarina arrayana						Mayorista de Antioquia	4.500	5.000	4.667		+
Bogotá, D. C., Corabastos	2.273	3.182	2.696	++		Neiva, Surabastos	2.400	2.600	2.500		-
Buenaventura (Valle del Cauca)	1.700	1.800	1.767	=		Palmira (Valle del Cauca)	3.600	3.600	3.600		---
Cali, Cavasa	1.700	2.000	1.846	-		Pasto (Nariño)	2.857	3.440	3.192		-
Chiquinquirá (Boyacá)	1.000	1.000	1.000	=		Pereira, La 41	2.500	2.917	2.722		+
Duitama (Boyacá)	1.720	1.880	1.800	+		Pereira, Mercasa	3.333	3.333	3.333		+
Ibagué, Plaza La 21	1.400	1.600	1.467	+		Popayán (Cauca)	3.400	3.520	3.490		-
Neiva, Surabastos	1.400	1.480	1.417	+		Rionegro (Antioquia)	4.500	6.000	5.271		++
Popayán (Cauca)	1.120	1.200	1.140	++		San Gil (Santander)	3.200	3.400	3.300		+++
San Gil (Santander)	800	800	800	-		Socorro (Santander)	2.000	2.000	2.000		+++
Socorro (Santander)	1.000	1.000	1.000	=		Tuluá (Valle del Cauca)	2.538	2.692	2.615		+
Sogamoso (Boyacá)	1.800	1.800	1.800	=		Tunja (Boyacá)	3.182	3.182	3.182		n.d.
Tuluá (Valle del Cauca)	1.300	1.500	1.400	-		Villavicencio, CAV	3.000	3.400	3.168		--
Tunja (Boyacá)	1.364	1.591	1.430	---		Manzana nacional					
Villavicencio, CAV	1.480	1.680	1.606	+		Medellín, Central					
Mandarina común						Mayorista de Antioquia	2.500	2.500	2.500		=
Barranquilla, Barranquillita	1.333	1.750	1.616	++		Tunja (Boyacá)	2.000	2.400	2.100		--
Bucaramanga, Centroabastos	1.217	1.522	1.424	-		Manzana roja importada					
Cartagena, Bazurto	1.909	2.182	1.981	-		Armenia, Mercar	3.421	3.421	3.421		=
Cúcuta, Cenabastos	1.600	1.600	1.600	=		Barranquilla, Barranquillita	3.684	3.947	3.842		=
Cúcuta, La Nueva Sexta	1.600	1.800	1.683	+							
Ipiales (Nariño)	900	950	906	-							
Montería (Córdoba)	1.200	1.200	1.200	+							
San Gil (Santander)	1.000	1.000	1.000	+							
Santa Bárbara (Antioquia)	750	1.200	967	--							

**Cuadro 2. Mercados mayoristas. Precios de venta de frutas frescas (continuación)
2014 (30 de agosto al 5 de septiembre)**

Productos y mercados	Pesos por kilogramo				Tendencia	Productos y mercados	Pesos por kilogramo				Tendencia
	Mínimo	Máximo	Medio	Precios			Mínimo	Máximo	Medio	Precios	
Manzana roja importada (continuación)						Manzana verde importada (continuación)					
Bogotá, D. C., Corabastos	3.158	3.474	3.322		+	Ipiales (Nariño)	2.632	3.000	2.898		+
Bucaramanga, Centroabastos	3.000	3.250	3.098		-	La Ceja (Antioquia)	2.632	2.895	2.763		-
Buenaventura (Valle del Cauca)	3.158	3.158	3.158		=	Manizales (Caldas)	3.158	3.421	3.333		=
Cali, Cavasa	3.053	3.263	3.167		-	Medellín, Central					
Cali, Santa Helena	2.684	2.789	2.746		+	Mayorista de Antioquia	2.895	3.053	2.947		+
Cartagena, Bazurto	3.368	3.474	3.415		-	Montería (Córdoba)	3.421	3.579	3.526		-
Cartago (Valle del Cauca)	2.895	3.105	2.997		-	Neiva, Surabastos	3.684	3.895	3.768		-
Chiquinquirá (Boyacá)	3.421	3.421	3.421		=	Palmira (Valle del Cauca)	3.053	3.053	3.053		+
Cúcuta, Cenabastos	3.400	3.500	3.467		=	Pamplona (Norte de Santander)	3.750	3.750	3.750		=
Duitama (Boyacá)	3.500	3.500	3.500		+	Pasto (Nariño)	2.632	2.895	2.712		-
Ibagué, Plaza La 21	3.053	3.421	3.237		+	Pereira, La 41	3.158	3.421	3.224		-
Ipiales (Nariño)	2.842	2.947	2.886		-	Pereira, Mercasa	3.158	3.421	3.246		=
La Ceja (Antioquia)	3.158	3.263	3.205		+	Popayán (Cauca)	3.053	3.158	3.123		-
Manizales (Caldas)	3.158	3.421	3.333		=	Rionegro (Antioquia)	3.158	3.421	3.356		-
Medellín, Central						San Gil (Santander)	3.250	3.500	3.361		-
Mayorista de Antioquia	3.158	3.421	3.246		-	Sincelejo (Sucre)	3.750	4.400	4.022		+
Montería (Córdoba)	3.421	3.684	3.585		+	Socorro (Santander)	3.000	3.050	3.013		-
Neiva, Surabastos	3.684	3.895	3.768		-	Sogamoso (Boyacá)	3.250	3.400	3.325		+
Palmira (Valle del Cauca)	2.421	2.421	2.421		-	Tuluá (Valle del Cauca)	3.158	3.368	3.263		-
Pamplona (Norte de Santander)	3.500	4.000	3.917		+	Tunja (Boyacá)	3.263	3.421	3.353		-
Pasto (Nariño)	2.632	2.895	2.749		-	Ubaté (Cundinamarca)	3.000	3.000	3.000		=
Pereira, La 41	3.158	3.158	3.158		-	Valledupar, Mercado Nuevo	3.579	3.579	3.579		=
Pereira, Mercasa	3.053	3.421	3.219		-	Villavicencio, CAV	3.158	3.421	3.289		+
Popayán (Cauca)	2.947	3.053	2.965		-						
Rionegro (Antioquia)	3.263	3.684	3.469		+	Maracuyá					
San Gil (Santander)	3.250	3.500	3.364		-	Armenia, Mercar	1.300	2.000	1.578		+
Sincelejo (Sucre)	3.750	3.750	3.750		-	Bucaramanga, Centroabastos	2.143	2.857	2.402		+
Socorro (Santander)	3.000	3.000	3.000		=	Buenaventura (Valle del Cauca)	2.400	2.500	2.467		+++
Sogamoso (Boyacá)	3.250	3.400	3.325		+	Cali, Cavasa	1.800	2.200	1.963		++
Tuluá (Valle del Cauca)	3.053	3.158	3.105		-	Cali, Santa Helena	1.700	1.700	1.700		+
Tunja (Boyacá)	3.263	3.421	3.342		-	Cartago (Valle del Cauca)	1.500	1.900	1.689		+
Valledupar, Mercado Nuevo	3.579	3.579	3.579		-	Chiquinquirá (Boyacá)	2.000	2.000	2.000		+
Villavicencio, CAV	3.158	3.421	3.289		+	Cúcuta, Cenabastos	2.000	2.500	2.299		++
						Ibagué, Plaza La 21	1.600	2.000	1.727		+
Manzana royal gala importada						Ipiales (Nariño)	1.600	1.600	1.600		n.d.
Armenia, Mercar	3.421	3.421	3.421		=	La Ceja (Antioquia)	1.300	2.000	1.611		+
Bogotá, D. C., Corabastos	3.158	3.421	3.328		-	Manizales (Caldas)	1.300	1.800	1.563		+
Bucaramanga, Centroabastos	2.900	3.250	3.095		+	Medellín, Coomerc	1.200	1.400	1.327		-
Cali, Cavasa	3.053	3.263	3.158		-	Montería (Córdoba)	1.800	2.200	2.000		++
Cali, Santa Helena	2.737	2.842	2.772		+	Neiva, Surabastos	1.600	2.000	1.783		++
Chiquinquirá (Boyacá)	3.421	3.421	3.421		=	Palmira (Valle del Cauca)	1.800	2.000	1.833		+
Cúcuta, Cenabastos	2.750	3.000	2.917		+	Pamplona (Norte de Santander)	1.667	1.867	1.767		---
Duitama (Boyacá)	3.150	3.250	3.200		+	Pasto (Nariño)	889	1.222	1.027		+++
Ibagué, Plaza La 21	3.053	3.526	3.276		-	Pereira, La 41	1.700	2.000	1.875		++
Ipiales (Nariño)	2.632	2.842	2.655		+	Pereira, Mercasa	1.600	2.000	1.938		++
La Ceja (Antioquia)	2.632	3.316	3.006		-	Popayán (Cauca)	1.200	1.300	1.225		-
Manizales (Caldas)	3.158	3.421	3.333		=	Rionegro (Antioquia)	1.800	2.000	1.875		+
Medellín, Central						San Gil (Santander)	1.600	2.000	1.800		+
Mayorista de Antioquia	3.053	3.158	3.123		=	Santa Bárbara (Antioquia)	1.000	1.300	1.117		+++
Montería (Córdoba)	3.421	3.579	3.526		+	Socorro (Santander)	1.760	1.760	1.760		++
Neiva, Surabastos	3.684	3.895	3.768		-	Sogamoso (Boyacá)	2.200	2.500	2.350		+++
Palmira (Valle del Cauca)	2.632	2.947	2.789		+	Sonsón (Antioquia)	1.000	1.100	1.025		+
Pamplona (Norte de Santander)	3.250	3.500	3.292		=	Tuluá (Valle del Cauca)	1.600	2.000	1.875		++
Pasto (Nariño)	2.632	2.895	2.789		-	Tunja (Boyacá)	1.800	2.000	1.900		-
Pereira, La 41	3.158	3.158	3.158		-	Ubaté (Cundinamarca)	2.000	2.500	2.250		+++
Pereira, Mercasa	3.053	3.421	3.219		-	Valledupar, Mercabastos	2.700	2.700	2.700		+
Popayán (Cauca)	3.053	3.158	3.140		-	Villavicencio, CAV	1.500	1.900	1.663		+
Rionegro (Antioquia)	3.158	3.421	3.272		+						
San Gil (Santander)	3.250	3.500	3.364		-	Maracuyá antioqueño					
Socorro (Santander)	2.750	3.000	2.875		+	Medellín, Central					
Sogamoso (Boyacá)	3.150	3.250	3.200		+	Mayorista de Antioquia	1.500	1.800	1.656		++
Tuluá (Valle del Cauca)	3.053	3.158	3.105		-	Montería (Córdoba)	1.800	2.300	2.017		++
Tunja (Boyacá)	3.263	3.421	3.353		-	Sincelejo (Sucre)	1.800	2.200	2.008		+
Ubaté (Cundinamarca)	3.000	3.000	3.000		=						
Valledupar, Mercado Nuevo	3.400	3.400	3.400		=	Maracuyá huilense					
Villavicencio, CAV	3.158	3.421	3.289		+	Bogotá, D. C., Corabastos	1.800	2.200	1.938		+
Manzana verde importada						Maracuyá santandereano					
Armenia, Mercar	3.421	3.421	3.421		=	Barranquilla, Barranquillita	2.333	2.533	2.417		+
Barranquilla, Barranquillita	3.684	3.947	3.855		-	Cartagena, Bazurto	2.167	2.333	2.259		+
Bogotá, D. C., Corabastos	3.158	3.421	3.344		-	Valledupar, Mercabastos	2.667	3.000	2.722		+
Bucaramanga, Centroabastos	3.100	3.400	3.291		+						
Buenaventura (Valle del Cauca)	3.158	3.158	3.158		=	Maracuyá valluno					
Cali, Cavasa	3.053	3.684	3.382		+	Barranquilla, Barranquillita	2.400	2.500	2.458		-
Cali, Santa Helena	2.632	2.737	2.675		+	Barranquilla, Granabastos	2.200	2.600	2.408		++
Cartagena, Bazurto	3.474	3.579	3.532		-	Cartagena, Bazurto	2.400	2.700	2.544		+
Cartago (Valle del Cauca)	2.895	3.158	3.003		-	Medellín, Central					
Chiquinquirá (Boyacá)	3.421	3.421	3.421		=	Mayorista de Antioquia	2.000	2.400	2.222		++
Cúcuta, Cenabastos	3.250	3.500	3.379		-						
Duitama (Boyacá)	3.500	3.500	3.500		=	Melón Cantalup					
Ibagué, Plaza La 21	2.895	3.684	3.283		-	Armenia, Mercar	1.400	1.500	1.472		-

Cuadro 2. Mercados mayoristas. Precios de venta de frutas frescas (continuación)
2014 (30 de agosto al 5 de septiembre)

Productos y mercados	Pesos por kilogramo				Tenden- cia	Productos y mercados	Pesos por kilogramo				Tenden- cia
	Mínimo	Máximo	Medio	Precios			Mínimo	Máximo	Medio	Precios	
Melón Cantalup (continuación)						Naranja común (continuación)					
Barranquilla, Barranquillita	2.000	2.000	2.000		=	Bucaramanga, Mercados del centro	500	500	500		--
Barranquilla, Granabastos	1.800	1.900	1.850		-	Cali, Cavasa	583	583	583		+++
Bogotá, D. C., Corabastos	1.400	1.800	1.649		+++	Cartagena, Bazurto	800	880	849		-
Bucaramanga, Centroabastos	1.500	1.900	1.756		++	Chiquinquirá (Boyacá)	700	700	700		+
Cali, Cavasa	1.200	1.400	1.279		+	Cúcuta, Cenabastos	600	700	654		++
Cali, Santa Helena	1.300	1.400	1.350		-	Cúcuta, La Nueva Sexta	600	667	629		+
Cartagena, Bazurto	1.625	1.625	1.625		-	Ibagué, Plaza La 21	384	432	408		+
Cartago (Valle del Cauca)	1.300	1.500	1.422		+	Montería (Córdoba)	800	960	853		--
Chiquinquirá (Boyacá)	1.700	2.000	1.825		-	Neiva, Surabastos	320	400	360		++
Cúcuta, Cenabastos	1.500	1.800	1.563		+	Palmira (Valle del Cauca)	500	500	500		-
Cúcuta, La Nueva Sexta	1.400	1.700	1.472		+	Pamplona (Norte de Santander)	500	600	571		++
Duitama (Boyacá)	1.800	2.000	1.900		+	San Gil (Santander)	500	640	538		++
Ibagué, Plaza La 21	1.400	2.000	1.588		+	Santa Bárbara (Antioquia)	300	400	325		--
Ipiales (Nariño)	1.500	1.500	1.500		+	Socorro (Santander)	400	500	450		-
Manizales (Caldas)	1.429	1.571	1.482		=	Sonsón (Antioquia)	360	400	373		+
Medellín, Central						Tunja (Boyacá)	583	617	587		-
Mayorista de Antioquia	1.200	1.600	1.372		+	Ubaté (Cundinamarca)	600	600	600		n.d.
Montería (Córdoba)	2.000	2.200	2.022		-	Yarumal (Antioquia)	400	400	400		n.d.
Neiva, Surabastos	1.300	1.500	1.375		+						
Palmira (Valle del Cauca)	1.200	1.400	1.292		-	Naranja Sweet					
Pamplona (Norte de Santander)	1.500	2.000	1.783		-	Armenia, Mercar	800	860	817		+
Pasto (Nariño)	1.400	2.000	1.744		+	Armenia, Retiro	600	700	641		-
Pereira, La 41	1.400	1.500	1.467		+	Bogotá, D. C., Corabastos	1.100	1.250	1.177		+
Pereira, Mercasa	1.400	1.800	1.638		++	Cali, Cavasa	800	800	800		=
San Gil (Santander)	1.360	1.400	1.396		--	Cartago (Valle del Cauca)	700	800	746		-
Sincelejo (Sucre)	1.200	2.000	1.600		---	Ibagué, Plaza La 21	900	1.000	933		+
Socorro (Santander)	1.400	1.600	1.500		--	Neiva, Surabastos	733	778	774		+
Sogamoso (Boyacá)	1.800	2.000	1.900		++	Pasto (Nariño)	760	1.000	862		++
Tuluá (Valle del Cauca)	1.200	1.300	1.233		-	Pereira, Mercasa	600	900	750		-
Tunja (Boyacá)	1.500	1.800	1.620		++	Tuluá (Valle del Cauca)	800	900	867		=
Ubaté (Cundinamarca)	1.800	2.000	1.900		--						
Valledupar, Mercado Nuevo	1.200	1.500	1.350		---	Naranja Valencia					
Villavicencio, CAV	1.500	2.000	1.654		+	Armenia, Mercar	560	600	580		=
						Armenia, Retiro	440	500	471		-
Mora de Castilla						Barranquilla, Barranquillita	920	960	940		=
Armenia, Mercar	2.600	2.800	2.667		+	Bogotá, D. C., Corabastos	1.182	1.182	1.182		-
Barranquilla, Barranquillita	2.000	3.000	2.520		+	Bucaramanga, Centroabastos	640	680	670		-
Barranquilla, Granabastos	1.760	3.200	2.502		-	Bucaramanga, Mercados del centro	640	680	660		+
Bogotá, D. C., Corabastos	2.308	2.769	2.516		+	Buenaventura (Valle del Cauca)	1.000	1.060	1.027		-
Bucaramanga, Centroabastos	1.600	2.320	1.949		+	Cali, Cavasa	700	760	743		-
Buenaventura (Valle del Cauca)	2.800	2.800	2.800		+	Cali, Santa Helena	800	860	830		-
Cali, Cavasa	1.840	1.920	1.857		-	Cartagena, Bazurto	1.000	1.120	1.058		-
Cali, Santa Helena	1.760	2.000	1.880		-	Cartago (Valle del Cauca)	600	660	620		-
Cartagena, Bazurto	2.000	2.800	2.505		+	Duitama (Boyacá)	1.714	1.714	1.714		-
Cartago (Valle del Cauca)	2.000	2.000	1.900		-	Ibagué, Plaza La 21	800	800	800		=
Chiquinquirá (Boyacá)	1.800	2.000	1.889		=	Ipiales (Nariño)	825	875	858		-
Cúcuta, Cenabastos	1.667	2.333	2.019		+	La Ceja (Antioquia)	1.200	1.200	1.200		=
Cúcuta, La Nueva Sexta	2.000	2.000	2.000		+	Manizales (Caldas)	600	800	692		+
Duitama (Boyacá)	2.400	2.600	2.500		+	Medellín, Central					
El Santuario (Antioquia)	1.200	1.500	1.375		+	Mayorista de Antioquia	1.000	1.200	1.122		-
Ibagué, Plaza La 21	2.000	2.400	2.217		+	Medellín, Coomerca	900	1.000	967		+++
Ipiales (Nariño)	1.250	1.500	1.288		++	Montería (Córdoba)	800	900	833		-
La Ceja (Antioquia)	1.500	1.800	1.633		-	Palmira (Valle del Cauca)	640	660	647		+
Manizales (Caldas)	2.000	3.000	2.638		++	Pasto (Nariño)	600	900	789		+
Marinilla (Antioquia)	1.700	2.000	1.825		+	Pereira, Mercasa	600	700	650		n.d.
Medellín, Central						Popayán (Cauca)	700	720	715		--
Mayorista de Antioquia	1.200	2.800	1.737		+++	Rionegro (Antioquia)	1.100	1.500	1.296		+
Medellín, Coomerca	1.200	1.600	1.433		++	Sincelejo (Sucre)	900	940	907		+
Montería (Córdoba)	2.333	2.833	2.537		++	Tunja (Boyacá)	900	1.000	957		-
Neiva, Surabastos	1.280	1.440	1.400		-	Valledupar, Mercado Nuevo	1.100	1.100	1.100		=
Palmira (Valle del Cauca)	1.760	1.920	1.867		++	Villavicencio, CAV	800	900	848		+
Pamplona (Norte de Santander)	1.760	2.080	1.911		++						
Pasto (Nariño)	1.250	1.875	1.604		-	Papaya hawaiana					
Pereira, La 41	2.000	2.200	2.100		+	Chiquinquirá (Boyacá)	1.200	1.200	1.200		=
Pereira, Mercasa	2.000	2.400	2.033		++	Medellín, Central					
Popayán (Cauca)	1.840	2.400	2.100		--	Mayorista de Antioquia	2.400	3.200	2.933		+++
Rionegro (Antioquia)	2.000	2.300	2.125		+	Medellín, Coomerca	2.000	2.200	2.020		+
San Gil (Santander)	1.440	1.440	1.440		-	Rionegro (Antioquia)	2.400	2.700	2.507		+++
San Vicente (Antioquia)	1.400	1.550	1.475		+						
Sincelejo (Sucre)	1.600	2.400	1.975		+++	Papaya Maradol					
Socorro (Santander)	1.800	1.800	1.800		-	Armenia, Mercar	1.000	1.200	1.164		-
Sogamoso (Boyacá)	2.300	2.500	2.400		++	Barranquilla, Barranquillita	1.800	2.000	1.950		=
Tuluá (Valle del Cauca)	1.440	1.920	1.667		++	Barranquilla, Granabastos	1.700	2.000	1.792		+
Tunja (Boyacá)	2.200	2.400	2.275		+	Bogotá, D. C., Corabastos	1.222	1.556	1.355		+
Ubaté (Cundinamarca)	3.000	3.000	3.000		+	Bucaramanga, Centroabastos	1.400	1.600	1.452		-
Valledupar, Mercabastos	2.000	2.400	2.293		+	Buenaventura (Valle del Cauca)	1.300	1.500	1.400		-
Villavicencio, CAV	2.333	2.667	2.472		+	Cali, Cavasa	1.300	1.400	1.371		+
						Cali, Santa Helena	1.300	1.500	1.400		-
Naranja común						Cartagena, Bazurto	1.750	1.875	1.806		+
Barranquilla, Barranquillita	880	920	900		=	Chiquinquirá (Boyacá)	920	960	942		+
Bogotá, D. C., Corabastos	583	750	639		+	Cúcuta, Cenabastos	1.400	1.500	1.442		=
Bucaramanga, Centroabastos	700	700	700		-	Cúcuta, La Nueva Sexta	1.400	1.600	1.489		+

**Cuadro 2. Mercados mayoristas. Precios de venta de frutas frescas (continuación)
2014 (30 de agosto al 5 de septiembre)**

Productos y mercados	Pesos por kilogramo				Tendencia	Productos y mercados	Pesos por kilogramo				Tendencia
	Mínimo	Máximo	Medio				Mínimo	Máximo	Medio		
Papaya Maradol (continuación)						Pera importada (continuación)					
Duitama (Boyacá)	1.000	1.000	1.000		-	Medellín, Central					
Ibagué, Plaza La 21	1.200	1.700	1.479		-	Mayorista de Antioquia	2.895	3.579	3.212		++
Ipiales (Nariño)	1.500	1.700	1.600		-	Montería (Córdoba)	3.053	3.316	3.228		-
La Ceja (Antioquia)	1.400	1.600	1.500		-	Neiva, Surabastos	3.222	3.444	3.361		-
Manizales (Caldas)	1.300	1.500	1.375		-	Palmira (Valle del Cauca)	2.895	2.895	2.895		-
Medellín, Central						Pamplona (Norte de Santander)	3.250	3.250	3.250		=
Mayorista de Antioquia	1.300	1.600	1.417		-	Pasto (Nariño)	3.158	3.263	3.178		+
Medellín, Coomerca	1.000	1.000	1.000		+	Pereira, La 41	2.900	2.900	2.900		+
Neiva, Surabastos	1.300	1.400	1.350		-	Pereira, Mercasa	2.750	3.000	2.879		+
Palmira (Valle del Cauca)	1.200	1.400	1.292		-	Popayán (Cauca)	3.368	3.526	3.456		++
Pamplona (Norte de Santander)	1.500	2.000	1.675		+	Rionegro (Antioquia)	3.158	3.421	3.333		++
Pasto (Nariño)	1.400	1.600	1.511		-	San Gil (Santander)	3.000	3.250	3.125		+
Pereira, La 41	1.200	1.300	1.275		-	Sincedejo (Sucre)	3.000	3.300	3.217		+
Pereira, Mercasa	1.300	1.500	1.342		-	Socorro (Santander)	2.650	2.750	2.713		+
Popayán (Cauca)	1.200	1.300	1.250		--	Sogamoso (Boyacá)	2.900	3.000	2.950		+
Rionegro (Antioquia)	1.800	2.000	1.838		-	Tuluá (Valle del Cauca)	2.842	3.053	2.947		-
San Gil (Santander)	1.150	1.250	1.217		-	Tunja (Boyacá)	3.158	3.421	3.253		+
Socorro (Santander)	1.000	1.000	1.000		=	Valledupar, Mercado Nuevo	3.250	3.250	3.250		=
Sogamoso (Boyacá)	1.000	1.000	1.000		=	Villavicencio, CAV	2.750	3.500	3.027		+
Tuluá (Valle del Cauca)	1.000	1.200	1.100		=						
Tunja (Boyacá)	1.000	1.111	1.030		+	Pera nacional					
Ubaté (Cundinamarca)	1.389	1.500	1.444		++	Bogotá, D. C., Corabastos	1.957	2.391	2.188		+
Valledupar, Mercado Nuevo	1.200	1.300	1.267		+	Bucaramanga, Centroabastos	2.000	2.200	2.025		+
Villavicencio, CAV	944	1.222	1.035		+	Chiquinquirá (Boyacá)	2.000	2.400	2.200		++
						Medellín, Central					
Papaya melona						Mayorista de Antioquia	2.083	2.083	2.083		++
Bucaramanga, Centroabastos	800	1.000	933		-	San Gil (Santander)	2.000	2.400	2.133		++
Medellín, Central						Socorro (Santander)	1.800	2.000	1.900		++
Mayorista de Antioquia	1.300	1.600	1.489		-	Tunja (Boyacá)	1.800	2.200	1.944		++
Papaya redonda						Piña gold					
Bucaramanga, Centroabastos	500	750	667		--	Armenia, Mercar	1.000	1.250	1.108		+++
Cartago (Valle del Cauca)	1.000	1.600	1.261		++	Bogotá, D. C., Corabastos	1.273	1.818	1.551		++
Medellín, Central						Bucaramanga, Centroabastos	1.300	1.700	1.516		-
Mayorista de Antioquia	1.300	1.600	1.489		-	Cali, Cavasa	900	1.100	979		-
Patilla						Cali, Santa Helena	1.000	1.200	1.083		-
Armenia, Mercar	500	600	550		=	Cartago (Valle del Cauca)	900	1.300	1.083		++
Barranquilla, Barranquillita	850	880	865		=	Cúcuta, Cenabastos	2.000	2.000	2.000		= Ibagué,
Bogotá, D. C., Corabastos	700	750	709		-	Plaza La 21	1.200	1.500	1.300		+++
Bucaramanga, Centroabastos	900	1.000	963		-	Manizales (Caldas)	1.000	1.300	1.163		+
Cali, Cavasa	900	900	900		-	Medellín, Central					
Cali, Santa Helena	900	900	900		=	Mayorista de Antioquia	1.000	1.600	1.325		+++
Cartagena, Bazarito	700	800	758		+	Medellín, Coomerca	900	1.500	1.310		+++
Cartago (Valle del Cauca)	700	900	783		-	Neiva, Surabastos	1.200	1.300	1.292		-
Cúcuta, Cenabastos	900	1.200	1.138		-	Palmira (Valle del Cauca)	1.200	1.200	1.200		+++
Cúcuta, La Nueva Sexta	1.200	1.500	1.400		-	Pasto (Nariño)	1.000	1.500	1.211		++
Ibagué, Plaza La 21	700	700	700		-	Pereira, La 41	1.200	1.400	1.300		+
Medellín, Central						Pereira, Mercasa	1.000	1.200	1.150		++
Mayorista de Antioquia	600	600	600		=	Rionegro (Antioquia)	1.300	2.000	1.558		++
Medellín, Coomerca	600	600	600		=	Sogamoso (Boyacá)	1.800	1.800	1.800		+
Montería (Córdoba)	700	850	750		--	Tuluá (Valle del Cauca)	1.000	1.000	1.000		=
Neiva, Surabastos	800	900	838		+	Tunja (Boyacá)	1.545	1.818	1.700		++
Palmira (Valle del Cauca)	1.000	1.100	1.050		+	Villavicencio, CAV	1.000	1.000	1.000		-
Pasto (Nariño)	600	800	700		--	Piña manzana					
Popayán (Cauca)	800	900	850		-	Armenia, Mercar	800	800	800		++
Rionegro (Antioquia)	750	800	798		-	Buenaventura (Valle del Cauca)	1.000	1.000	1.000		+++
San Gil (Santander)	800	1.000	900		-	Cali, Cavasa	600	750	702		-
Sincedejo (Sucre)	600	800	671		-	Cali, Santa Helena	650	700	692		-
Socorro (Santander)	800	900	850		-	La Ceja (Antioquia)	1.000	1.100	1.044		+
Tuluá (Valle del Cauca)	1.000	1.200	1.050		-	Manizales (Caldas)	900	900	900		=
Tunja (Boyacá)	700	700	700		--	Medellín, Central					
Valledupar, Mercado Nuevo	750	800	767		-	Mayorista de Antioquia	800	1.000	900		++
						Medellín, Coomerca	800	1.000	933		++
Patilla baby						Palmira (Valle del Cauca)	650	700	688		+
Bogotá, D. C., Corabastos	1.400	1.500	1.458		+	Pasto (Nariño)	800	1.000	867		+
						Pereira, La 41	1.000	1.000	1.000		=
Pera importada						Pereira, Mercasa	1.000	1.000	1.000		=
Armenia, Mercar	3.000	3.250	3.125		=	Popayán (Cauca)	750	800	763		-
Bogotá, D. C., Corabastos	2.800	3.000	2.955		+	Rionegro (Antioquia)	900	1.000	933		+
Bucaramanga, Centroabastos	2.600	3.000	2.798		+	Tuluá (Valle del Cauca)	700	700	700		=
Buenaventura (Valle del Cauca)	3.421	3.421	3.421		=	Piña perolera					
Cali, Cavasa	2.895	2.895	2.895		=	Barranquilla, Barranquillita	960	1.040	1.007		-
Cali, Santa Helena	2.737	2.842	2.772		+	Barranquilla, Granabastos	1.120	1.280	1.173		+
Cartagena, Bazarito	3.158	3.368	3.263		+	Bogotá, D. C., Corabastos	781	1.000	860		+
Cartago (Valle del Cauca)	2.750	2.900	2.819		-	Bucaramanga, Centroabastos	667	767	719		+
Chiquinquirá (Boyacá)	3.684	3.684	3.684		++	Cartagena, Bazarito	1.200	1.200	1.200		-
Cúcuta, Cenabastos	2.750	3.100	2.938		+	Chiquinquirá (Boyacá)	960	1.000	980		=
Duitama (Boyacá)	3.500	3.750	3.625		+	Cúcuta, Cenabastos	800	933	860		+
Ibagué, Plaza La 21	2.474	3.158	2.757		-	Cúcuta, La Nueva Sexta	1.000	1.167	1.083		+
Ipiales (Nariño)	3.000	3.158	3.058		n.d.	Duitama (Boyacá)	667	700	683		=
Manizales (Caldas)	3.000	3.000	3.000		=						

Cuadro 2. Mercados mayoristas. Precios de venta de frutas frescas (continuación)
2014 (30 de agosto al 5 de septiembre)

Productos y mercados	Pesos por kilogramo				Tenden- cia	Productos y mercados	Pesos por kilogramo				Tenden- cia
	Mínimo	Máximo	Medio	Precios			Mínimo	Máximo	Medio	Precios	
Piña perolera (continuación)						Uchuva con cáscara (continuación)					
Medellín, Central					=	Cúcuta, Cenabastos	1.500	1.500	1.500		=
Mayorista de Antioquia	850	850	850			Cúcuta, La Nueva Sexta	1.800	2.000	1.947		-
Montería (Córdoba)	800	920	884		++	Duitama (Boyacá)	2.000	2.250	2.125		+
Neiva, Surabastos	1.071	1.143	1.086		+	Ibagué, Plaza La 21	1.840	2.400	2.160		+++
Pamplona (Norte de Santander)	833	900	887		+	Medellín, Central					
San Gil (Santander)	700	800	746		++	Mayorista de Antioquia	1.800	2.500	2.261		+
Sincelejo (Sucre)	800	920	858		=	Neiva, Surabastos	2.800	3.800	3.217		--
Socorro (Santander)	667	833	742		++	Pamplona (Norte de Santander)	1.500	2.000	1.625		+++
Sogamoso (Boyacá)	1.000	1.000	1.000		++	Rionegro (Antioquia)	1.200	1.500	1.433		++
Tunja (Boyacá)	833	933	911		+	San Gil (Santander)	2.000	3.200	2.600		--
Ubaté (Cundinamarca)	714	714	714		=	San Vicente (Antioquia)	1.200	1.300	1.250		+++
Valledupar, Mercabastos	1.080	1.200	1.160		+	Socorro (Santander)	2.200	2.200	2.200		=
Villavicencio, CAV	758	970	861		+	Tunja (Boyacá)	2.000	2.125	2.083		++
Pitahaya						Uva importada					
Bogotá, D. C., Corabastos	4.000	4.500	4.154		-	Barranquilla, Barranquillita	6.111	6.667	6.407		=
Bucaramanga, Centroabastos	3.500	4.000	3.781		-	Bogotá, D. C., Corabastos	6.842	7.368	7.060		-
Cali, Cavasa	4.000	6.000	5.000		+++	Bucaramanga, Centroabastos	7.500	8.500	8.211		+
Cúcuta, Cenabastos	5.000	6.000	5.750		-	Buenaventura (Valle del Cauca)	7.500	7.500	7.500		=
Ibagué, Plaza La 21	4.000	4.000	4.000		n.d.	Cali, Cavasa	8.125	8.500	8.313		-
Medellín, Central						Cartagena, Bazurto	5.778	7.000	6.395		+
Mayorista de Antioquia	3.500	4.500	4.028		-	Cúcuta, Cenabastos	7.125	7.500	7.313		-
Tangelo						Uva Isabela					
Bogotá, D. C., Corabastos	3.000	3.200	3.082		-	Armenia, Mercar	2.467	2.643	2.584		-
Bucaramanga, Centroabastos	1.920	2.200	2.085		+	Bogotá, D. C., Corabastos	2.240	2.560	2.436		+
Cartago (Valle del Cauca)	2.500	2.500	2.500		=	Bucaramanga, Centroabastos	2.000	2.240	2.132		-
Manizales (Caldas)	1.800	2.000	1.933		+	Cali, Cavasa	1.600	1.920	1.753		--
Medellín, Central						Chiquinquirá (Boyacá)	2.000	2.720	2.550		-
Mayorista de Antioquia	2.500	2.700	2.589		-	Cúcuta, Cenabastos	3.000	3.000	3.000		=
Pereira, Mercasa	1.500	2.000	1.750		-	Ibagué, Plaza La 21	2.000	2.240	2.100		-
Rionegro (Antioquia)	2.000	3.000	2.547		-	Ipiales (Nariño)	2.300	2.600	2.417		--
Tunja (Boyacá)	2.000	2.000	2.000		-	La Ceja (Antioquia)	2.000	2.000	2.200		-
Ubaté (Cundinamarca)	2.000	2.000	2.000		=	Medellín, Central					
Tomate de árbol						Uva negra					
Armenia, Mercar	1.520	1.800	1.724		-	Cartago (Valle del Cauca)	3.200	3.600	3.444		-
Barranquilla, Barranquillita	1.900	2.000	1.950		-	Duitama (Boyacá)	1.667	1.667	1.667		+
Barranquilla, Granabastos	1.800	2.000	1.950		+	Sogamoso (Boyacá)	2.500	2.667	2.583		-
Bogotá, D. C., Corabastos	1.800	2.200	1.989		-	Uva red globe nacional					
Bucaramanga, Centroabastos	1.680	1.920	1.788		-	Armenia, Mercar	3.600	4.000	3.849		-
Buenaventura (Valle del Cauca)	1.800	2.000	1.933		=	Barranquilla, Barranquillita	3.200	3.360	3.253		=
Cali, Cavasa	1.600	1.750	1.667		-	Barranquilla, Granabastos	4.400	4.600	4.533		n.d.
Cali, Santa Helena	1.600	1.700	1.650		-	Bogotá, D. C., Corabastos	3.455	4.667	4.018		+
Cartagena, Bazurto	2.000	2.100	2.033		-	Bucaramanga, Centroabastos	3.360	3.360	3.360		-
Cartago (Valle del Cauca)	1.600	2.000	1.756		--	Cali, Cavasa	3.778	4.333	4.000		-
Chiquinquirá (Boyacá)	2.000	2.250	2.125		=	Cali, Santa Helena	3.500	3.500	3.500		-
Cúcuta, Cenabastos	2.200	2.400	2.269		-	Cartagena, Bazurto	4.667	5.000	4.867		-
Duitama (Boyacá)	2.000	2.080	2.040		+	Ibagué, Plaza La 21	4.000	4.400	4.300		+
El Santuario (Antioquia)	1.200	1.400	1.313		+	La Ceja (Antioquia)	3.889	3.889	3.889		-
Ibagué, Plaza La 21	1.760	2.240	2.037		-	Manizales (Caldas)	3.440	3.600	3.547		-
Ipiales (Nariño)	1.000	1.200	1.078		--	Medellín, Central					
La Ceja (Antioquia)	1.200	1.500	1.358		-	Mayorista de Antioquia	3.455	3.889	3.725		-
Manizales (Caldas)	1.400	1.600	1.500		-	Montería (Córdoba)	4.444	5.000	4.568		+
Marinilla (Antioquia)	1.400	1.650	1.489		-	Pasto (Nariño)	3.200	3.600	3.324		-
Medellín, Central						Pereira, La 41	3.500	4.000	3.750		-
Mayorista de Antioquia	1.500	1.700	1.561		-	Pereira, Mercasa	3.800	4.000	3.950		=
Medellín, Coomerca	1.400	1.750	1.522		--	Popayán (Cauca)	4.778	4.889	4.806		-
Montería (Córdoba)	1.375	1.800	1.575		++						
Neiva, Surabastos	2.000	2.200	2.167		-						
Palmira (Valle del Cauca)	1.700	2.000	1.850		+						
Pamplona (Norte de Santander)	1.667	2.083	1.983		-						
Pasto (Nariño)	1.154	1.346	1.282		-						
Peñol (Antioquia)	1.350	1.600	1.479		-						
Pereira, La 41	1.800	2.000	1.938		+						
Pereira, Mercasa	1.600	2.000	1.869		+						
Popayán (Cauca)	1.120	1.472	1.296		++						
Rionegro (Antioquia)	1.300	1.500	1.433		+						
San Gil (Santander)	2.000	2.200	2.133		-						
San Vicente (Antioquia)	1.300	1.450	1.375		-						
Sincelejo (Sucre)	1.625	2.000	1.781		-						
Socorro (Santander)	2.000	2.000	2.000		-						
Sogamoso (Boyacá)	2.000	2.200	2.100		+						
Sonsón (Antioquia)	1.300	1.400	1.338		=						
Tuluá (Valle del Cauca)	1.800	2.000	1.938		-						
Tunja (Boyacá)	1.800	2.080	1.915		-						
Valledupar, Mercabastos	2.080	2.080	2.080		=						
Villavicencio, CAV	1.600	2.200	1.888		--						
Uchuva con cáscara											
Bogotá, D. C., Corabastos	2.500	3.000	2.683		-						
Bucaramanga, Centroabastos	2.000	2.000	2.000		-						

**Cuadro 2. Mercados mayoristas. Precios de venta de frutas frescas (conclusión)
2014 (30 de agosto al 5 de septiembre)**

Productos y mercados	Pesos por kilogramo				Tenden- cia	Productos y mercados	Pesos por kilogramo				Tenden- cia
	Precios			Mínimo			Precios			Mínimo	
	Mínimo	Máximo	Medio				Mínimo	Máximo	Medio		
Uva red globe nacional (continuación)						Uva verde (continuación)					
Rionegro (Antioquia)	3.889	4.778	4.338	-	Medellín, Central						
San Gil (Santander)	3.840	4.000	3.920	+	Mayorista de Antioquia	3.778	4.333	4.086	+		
Socorro (Santander)	3.600	3.840	3.720	+	Neiva, Surabastos	4.800	5.000	4.917	+++		
Tuluá (Valle del Cauca)	3.800	4.500	4.050	-	San Gil (Santander)	3.360	3.600	3.460	+		
Villavicencio, CAV	3.636	4.091	3.784	-	Sincelejo (Sucre)	3.600	3.760	3.636	+		
Uva roja						Socorro (Santander)	3.040	3.200	3.160	-	
Cali, Santa Helena	7.750	8.000	7.906	+	Sogamoso (Boyacá)	3.333	3.333	3.333	-		
Duitama (Boyacá)	4.000	4.167	4.083	=	Tunja (Boyacá)	3.455	3.636	3.600	-		
Ipiales (Nariño)	4.000	4.250	4.104	-	Villavicencio, CAV	2.917	3.750	3.264	-		
Neiva, Surabastos	4.800	5.000	4.917	-	Zapote						
Pereira, La 41	7.778	7.778	7.778	=	Barranquilla, Barranquillita	2.250	2.250	2.250	=		
Pereira, Mercasa	7.222	7.778	7.500	-	Bucaramanga, Centroabastos	1.400	1.400	1.400	+		
Sincelejo (Sucre)	5.000	5.222	5.074	-	Cali, Cavasa	1.300	1.500	1.400	+		
Sogamoso (Boyacá)	3.333	3.333	3.333	-	Cúcuta, Cenabastos	833	833	833	n.d.		
Uva verde						Medellín, Central					
Bogotá, D. C., Corabastos	3.455	4.444	3.926	-	Mayorista de Antioquia	800	800	800	-		
Bucaramanga, Centroabastos	3.200	3.200	3.200	-	Medellín, Coomerca	700	800	725	-		
Cartago (Valle del Cauca)	2.720	3.040	2.827	-	Neiva, Surabastos	1.200	1.320	1.257	--		
Cúcuta, Cenabastos	4.444	4.444	4.444	-	Santa Bárbara (Antioquia)	500	600	533	n.d.		
Duitama (Boyacá)	4.167	4.167	4.167	-	Tuluá (Valle del Cauca)	800	1.200	950	+		
Manizales (Caldas)	2.960	3.040	3.007	-	Tunja (Boyacá)	1.087	1.304	1.217	++		
					Valledupar, Mercado Nuevo	4.000	4.000	4.000	-		

Tendencias:

- (---) Variación mayor al -20 %
 (--) Variación entre -10 % y -20 %
 (-) Variación entre 0 % y -10 %

- (=) Variación igual a 0 %
 (+) Variación entre 0 % y 10 %
 (++) Variación entre 10 % y 20 %
 (+++) Variación mayor al 20 %
 (n.d.) No determinado

Tubérculos, raíces y plátanos

Disminuye abastecimiento de papa criolla



Fuente: DANE.

A lo largo de esta semana se presentó un incremento en los precios mayoristas de la papa criolla limpia en veintiuno de los treinta y siete mercados donde se ofreció. Según los comerciantes, este comportamiento obedeció al menor nivel de abastecimiento de producto de primera calidad proveniente de Une, Chipaque (Cundinamarca), el altiplano cundiboyacense y Valle del Cauca, a lo que se sumó la buena demanda con la que contó el producto durante esta semana. En las ciudades de Bucaramanga y Medellín, por ejemplo, el kilo se vendió a \$1.425 y a \$1.975; un 13,26 % más.

Una conducta similar se presentó para las cotizaciones de las papas única, parda pastusa y suprema, las cuales mostraron una tendencia al alza durante esta semana. En el caso de la variedad parda pastusa, sus precios aumentaron en trece de los veintidós mercados donde se ofreció, como consecuencia del menor volumen de carga recibido, principalmente desde Nariño, donde los cultivos se encuentran en etapa de finalización. En Cali y Pereira, por ejemplo, el kilo se vendió a \$897 y a \$767; un alza del 9,82 %.

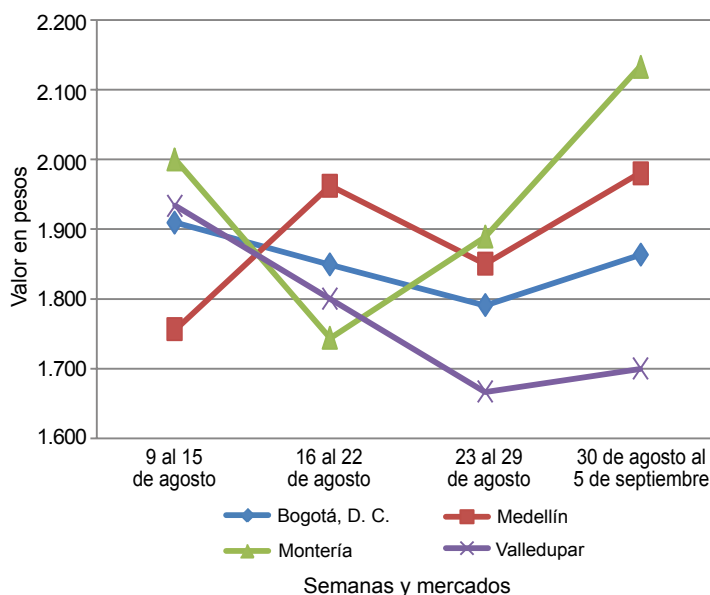
De igual manera, se observó que las cotizaciones de la papa única subieron en quince de los veinticuatro mercados donde se transó el producto. Esta situación obedeció al descenso en la oferta recibida desde Sogamoso, Duitama, Tunja (Boyacá), Pasto, Ipiales (Nariño) y el altiplano cundiboyacense. Según los comerciantes, el verano afectó la productividad y la calidad del producto. En las ciudades de Pasto y Cúcuta, por ejemplo, el precio aumentó un 11,34 % respecto a la semana anterior.

Del mismo modo, para esta semana aumentaron las cotizaciones de los plátanos hartones verde y maduro y dominico hartón maduro y la yuca criolla. Por ejemplo, para el caso de esta última, esta tendencia se registró en once de las diecisiete plazas donde se ofreció a lo largo de esta semana. Dicha conducta se debió al menor ingreso a las centrales del producto proveniente de Saravena (Arauca) y Plato (Magdalena), donde los volúmenes de cosecha disminuyeron.

Asimismo, la oferta de plátano hartón verde reportó un descenso desde las zonas de producción ubicadas en los municipios de Quimbaya, La Tebaida, Buenavista, Montenegro, Calarcá, Córdoba (Quindío), Belén de Umbría, Marsella, Pereira (Risaralda) y Saravena (Arauca). Esta situación conllevó al aumento de sus precios en veintisiete de los treinta y ocho mercados donde se vendió a lo largo de esta semana. En Armenia y Sincelejo, por ejemplo, el kilo se vendió a \$620 y a \$1.285, lo que significó un incremento superior al 15,00 %.

Por otra parte, para esta semana bajaron los precios de las papas nevada y capira. En el caso de la variedad capira, su cotización cayó en dieciséis de los veintisiete mercados donde se comercializó debido al buen ingreso de producto proveniente desde Granada, El Santuario, San Vicente, Marinilla (Antioquia) y Nariño. Lo mismo sucedió con la papa nevada, ya que hubo un incremento en el volumen de carga recibida desde el oriente antioqueño, por lo que sus precios disminuyeron.

Gráfico 6. Comportamiento de los precios de la papa criolla limpia 2014 (9 de agosto al 5 de septiembre)



Fuente: SIPSA-DANE.

**Cuadro 3. Mercados mayoristas. Precios de venta de tubérculos, raíces y plátanos
2014 (30 de agosto al 5 de septiembre)**

Productos y mercados	Pesos por kilogramo				Tendencia	Productos y mercados	Pesos por kilogramo				Tendencia			
	Mínimo	Máximo	Medio	Precios			Mínimo	Máximo	Medio	Precios				
Arracacha amarilla						Papa capira (continuación)								
Bogotá, D. C., Corabastos	750	1.000	848	+	Pereira, La 41	720	760	740	=	Bucaramanga, Centroabastos	640	800	736	+
Buenaventura (Valle del Cauca)	960	1.120	1.040	--	Popayán (Cauca)	760	800	787	--	Cali, Cavasa	667	833	760	++
Cali, Cavasa	667	833	760	++	Rionegro (Antioquia)	900	1.100	1.003	-	Cali, Santa Helena	833	833	833	=
Cali, Santa Helena	833	833	833	=	San Vicente (Antioquia)	813	900	858	--	Chiquinquirá (Boyacá)	800	800	800	=
Chiquinquirá (Boyacá)	800	800	800	=	Santa Bárbara (Antioquia)	1.000	1.100	1.050	-	Cúcuta, Cenabastos	500	600	593	+
Cúcuta, Cenabastos	500	600	593	+	Sincelejo (Sucre)	1.000	1.120	1.055	-	Duitama (Boyacá)	800	800	800	+
Duitama (Boyacá)	800	800	800	+	Sonsón (Antioquia)	1.100	1.100	1.100	-	Ibagué, Plaza La 21	400	560	467	--
Ibagué, Plaza La 21	400	560	467	--	Tuluá (Valle del Cauca)	840	860	850	-	Neiva, Surabastos	960	1.280	1.047	+
Neiva, Surabastos	960	1.280	1.047	+	Papa criolla limpia					Palmira (Valle del Cauca)	800	1.000	900	-
Palmira (Valle del Cauca)	800	1.000	900	-	Armenia, Mercar	1.200	1.333	1.286	+	Pamplona (Norte de Santander)	400	500	439	+
Pamplona (Norte de Santander)	400	500	439	+	Barranquilla, Granabastos	1.600	1.700	1.625	+	Popayán (Cauca)	1.280	1.320	1.290	-
Popayán (Cauca)	1.280	1.320	1.290	-	Bogotá, D. C., Corabastos	1.778	2.000	1.856	+	San Gil (Santander)	800	960	872	-
San Gil (Santander)	800	960	872	-	Bucaramanga, Centroabastos	1.200	1.600	1.425	++	Sogamoso (Boyacá)	667	667	667	-
Sogamoso (Boyacá)	667	667	667	-	Buenaventura (Valle del Cauca)	800	1.040	933	=	Tunja (Boyacá)	450	667	531	--
Tunja (Boyacá)	450	667	531	--	Cali, Cavasa	800	900	875	--	Valledupar, Mercabastos	1.200	1.200	1.200	+
Valledupar, Mercabastos	1.200	1.200	1.200	+	Cali, Santa Helena	760	800	787	-	Villavicencio, CAV	700	1.000	883	+
Villavicencio, CAV	700	1.000	883	+	Carmen de Viboral (Antioquia)	1.800	2.000	1.950	++	Arracacha blanca				
Arracacha blanca					Cartagena, Bazaruto	1.800	2.200	2.000	+	Armenia, Mercar	667	667	667	=
Armenia, Mercar	667	667	667	=	Cartago (Valle del Cauca)	1.400	1.700	1.516	--	Cartago (Valle del Cauca)	500	683	587	+
Cartago (Valle del Cauca)	500	683	587	+	Cúcuta, Cenabastos	1.200	1.200	1.200	+	Ipiales (Nariño)	600	700	675	+
Ipiales (Nariño)	600	700	675	+	Duitama (Boyacá)	1.400	1.400	1.400	+	La Ceja (Antioquia)	1.000	1.200	1.089	+
La Ceja (Antioquia)	1.000	1.200	1.089	+	El Santuario (Antioquia)	1.600	2.000	1.817	+	Manizales (Caldas)	1.129	1.210	1.183	+
Manizales (Caldas)	1.129	1.210	1.183	+	Ibagué, Plaza La 21	1.000	1.600	1.291	-	Marinilla (Antioquia)	422	467	444	--
Marinilla (Antioquia)	422	467	444	--	La Ceja (Antioquia)	2.000	2.500	2.128	++	Medellín, Central				
Medellín, Central					La Unión (Antioquia)	1.210	1.532	1.381	+	Mayorista de Antioquia	375	625	507	+
Mayorista de Antioquia	375	625	507	+	Manizales (Caldas)	1.354	1.458	1.432	-	Medellín, Coomerca	1.200	1.200	1.200	=
Medellín, Coomerca	1.200	1.200	1.200	=	Marinilla (Antioquia)	2.000	2.150	2.079	++	Pasto (Nariño)	636	727	682	=
Pasto (Nariño)	636	727	682	=	Medellín, Central					Peñol (Antioquia)	650	700	677	-
Peñol (Antioquia)	650	700	677	-	Mayorista de Antioquia	1.500	2.400	1.975	+	Pereira, La 41	583	933	808	+++
Pereira, La 41	583	933	808	+++	Medellín, Coomerca	1.700	2.600	2.090	+	Pereira, Mercasa	833	1.333	1.004	+
Pereira, Mercasa	833	1.333	1.004	+	Montería (Córdoba)	2.000	2.500	2.244	++	Rionegro (Antioquia)	700	1.000	862	-
Rionegro (Antioquia)	700	1.000	862	-	Neiva, Surabastos	1.100	1.520	1.257	++	San Vicente (Antioquia)	378	411	393	-
San Vicente (Antioquia)	378	411	393	-	Pamplona (Norte de Santander)	800	1.100	940	-	Tuluá (Valle del Cauca)	667	750	708	++
Tuluá (Valle del Cauca)	667	750	708	++	Pereira, La 41	1.320	1.720	1.488	+	Ñame criollo				
Ñame criollo					Pereira, Mercasa	1.300	1.520	1.457	+	Cartagena, Bazaruto	1.700	1.800	1.750	+
Cartagena, Bazaruto	1.700	1.800	1.750	+	Rionegro (Antioquia)	1.600	2.200	1.821	-	Montería (Córdoba)	1.500	1.500	1.500	n.d.
Montería (Córdoba)	1.500	1.500	1.500	n.d.	San Gil (Santander)	1.200	1.200	1.200	-	Sincelejo (Sucre)	1.600	1.800	1.686	+
Sincelejo (Sucre)	1.600	1.800	1.686	+	San Vicente (Antioquia)	1.900	2.050	1.975	++	Ñame diamante				
Ñame diamante					Santa Bárbara (Antioquia)	1.800	2.000	1.900	-	Barranquilla, Barranquillita	1.200	1.400	1.283	+
Barranquilla, Barranquillita	1.200	1.400	1.283	+	Sincelejo (Sucre)	2.200	3.000	2.600	+	Barranquilla, Granabastos	1.300	1.400	1.355	=
Barranquilla, Granabastos	1.300	1.400	1.355	=	Socorro (Santander)	840	1.200	1.020	---	Cartagena, Bazaruto	1.200	1.300	1.259	++
Cartagena, Bazaruto	1.200	1.300	1.259	++	Sogamoso (Boyacá)	1.200	1.300	1.250	-	Montería (Córdoba)	1.100	1.200	1.156	++
Montería (Córdoba)	1.100	1.200	1.156	++	Sonsón (Antioquia)	1.700	1.750	1.725	-	Sincelejo (Sucre)	1.000	1.200	1.101	+
Sincelejo (Sucre)	1.000	1.200	1.101	+	Tunja (Boyacá)	740	1.000	904	---	Valledupar, Mercabastos	1.200	1.200	1.200	=
Valledupar, Mercabastos	1.200	1.200	1.200	=	Valledupar, Mercado Nuevo	1.600	1.800	1.667	=	Valledupar, Mercado Nuevo	1.200	1.200	1.200	=
Valledupar, Mercado Nuevo	1.200	1.200	1.200	=	Papa criolla sucia					Ñame espino				
Ñame espino					Barranquilla, Barranquillita	1.300	1.400	1.350	=	Cartagena, Bazaruto	1.500	1.600	1.565	-
Cartagena, Bazaruto	1.500	1.600	1.565	-	Bogotá, D. C., Corabastos	1.200	1.400	1.267	+	Sincelejo (Sucre)	1.500	1.700	1.583	-
Sincelejo (Sucre)	1.500	1.700	1.583	-	Cali, Cavasa	600	760	708	--	Papa Betina				
Papa Betina					Chiquinquirá (Boyacá)	800	800	800	+	Buenaventura (Valle del Cauca)	760	900	837	+
Buenaventura (Valle del Cauca)	760	900	837	+	Ipiales (Nariño)	500	550	506	++	Cali, Cavasa	680	800	728	++
Cali, Cavasa	680	800	728	++	Palmira (Valle del Cauca)	720	780	755	-	Ipiales (Nariño)	550	700	631	+++
Ipiales (Nariño)	550	700	631	+++	Pasto (Nariño)	560	700	608	+	Pasto (Nariño)	560	600	583	=
Pasto (Nariño)	560	600	583	=	Popayán (Cauca)	650	750	708	--	Tunja (Boyacá)	500	560	524	-
Tunja (Boyacá)	500	560	524	-	Tuluá (Valle del Cauca)	1.200	1.417	1.338	-	Papa capira				
Papa capira					Tunja (Boyacá)	540	700	613	---	Armenia, Mercar	800	840	824	+
Armenia, Mercar	800	840	824	+	Ubaté (Cundinamarca)	700	800	750	=	Buenaventura (Valle del Cauca)	800	900	860	+
Buenaventura (Valle del Cauca)	800	900	860	+	Villavicencio, CAV	1.140	1.540	1.307	+	Cali, Cavasa	760	900	803	+
Cali, Cavasa	760	900	803	+	Papa ICA-Huila					Cali, Santa Helena	760	800	787	-
Cali, Santa Helena	760	800	787	-	Bucaramanga, Centroabastos	1.000	1.060	1.018	-	Carmen de Viboral (Antioquia)	950	1.050	988	-
Carmen de Viboral (Antioquia)	950	1.050	988	-	Cúcuta, Cenabastos	800	800	800	-	Cartago (Valle del Cauca)	780	920	844	-
Cartago (Valle del Cauca)	780	920	844	-	Pasto (Nariño)	720	900	782	+	El Santuario (Antioquia)	900	950	913	-
El Santuario (Antioquia)	900	950	913	-	Papa Morasurco					Ipiales (Nariño)	650	800	713	+
Ipiales (Nariño)	650	800	713	+	Pasto (Nariño)	760	900	833	+	La Ceja (Antioquia)	1.000	1.200	1.083	-
La Ceja (Antioquia)	1.000	1.200	1.083	-	Papa nevada					Medellín, Central	847	1.008	924	-
Medellín, Central	847	1.008	924	-	Cali, Cavasa	1.375	1.375	1.375	+	Mayorista de Antioquia	1.000	1.108	1.063	=
Mayorista de Antioquia	1.000	1.108	1.063	=	Carmen de Viboral (Antioquia)	800	900	863	--	Medellín, Coomerca	950	1.200	1.026	+
Medellín, Coomerca	950	1.200	1.026	+	Cartago (Valle del Cauca)	1.125	1.400	1.238	-	Montería (Córdoba)	1.000	1.100	1.067	+
Montería (Córdoba)	1.000	1.100	1.067	+	El Santuario (Antioquia)	800	900	846	--	Palmira (Valle del Cauca)	780	900	823	+
Palmira (Valle del Cauca)	780	900	823	+	Marinilla (Antioquia)	850	950	900	--	Pasto (Nariño)	700	800	757	+
Pasto (Nariño)	700	800	757	+	Medellín, Central					Peñol (Antioquia)	844	1.000	939	-
Peñol (Antioquia)	844	1.000	939	-	Mayorista de Antioquia	800	1.000	917	---					
					Medellín, Coomerca	1.200	1.300	1.263	-					
					Peñol (Antioquia)	750	906	829	---					

Cuadro 3. Mercados mayoristas. Precios de venta de tubérculos, raíces y plátanos (continuación)
2014 (30 de agosto al 5 de septiembre)

Productos y mercados	Pesos por kilogramo				Tendencia	Productos y mercados	Pesos por kilogramo				Tendencia
	Mínimo	Máximo	Medio				Mínimo	Máximo	Medio		
Papa nevada (continuación)						Papa suprema (continuación)					
Pereira, La 41	1.225	1.625	1.413	--		Cali, Cavasa	800	920	860	++	
Pereira, Mercasa	1.125	1.500	1.242	--		Cali, Santa Helena	740	800	767	-	
Rionegro (Antioquia)	800	1.000	928	--		Chiquinquirá (Boyacá)	800	800	800	=	
San Vicente (Antioquia)	750	813	780	--		Cúcuta, Cenabastos	500	700	624	+	
Papa parda para lavar						Ibagué, Plaza La 21	760	880	823	+	
Sincelejo (Sucre)	700	800	777	+		Ipiales (Nariño)	700	780	725	++	
Papa parda pastusa						Neiva, Surabastos	800	900	843	++	
Armenia, Mercar	840	900	865	+		Palmira (Valle del Cauca)	840	920	873	+	
Bogotá, D. C., Corabastos	800	1.000	916	+		Pamplona (Norte de Santander)	600	700	651	-	
Bucaramanga, Centroabastos	800	880	836	-		Pasto (Nariño)	700	760	717	+	
Bucaramanga, Mercados del centro	800	800	800	=		Popayán (Cauca)	800	840	810	=	
Cali, Cavasa	860	920	897	++		San Gil (Santander)	740	800	767	-	
Cali, Santa Helena	800	840	810	-		Socorro (Santander)	800	800	800	-	
Cartago (Valle del Cauca)	720	760	738	+		Sogamoso (Boyacá)	500	540	520	--	
Chiquinquirá (Boyacá)	900	900	900	=		Tuluá (Valle del Cauca)	840	920	878	+	
Cúcuta, Cenabastos	600	800	746	+		Tunja (Boyacá)	640	680	660	-	
Duitama (Boyacá)	760	800	780	+		Ubaté (Cundinamarca)	700	700	700	=	
Ipiales (Nariño)	750	800	788	++		Villavicencio, CAV	760	800	797	+	
Neiva, Surabastos	800	880	830	++		Papa tocarreña					
Palmira (Valle del Cauca)	840	880	865	+		Sogamoso (Boyacá)	700	740	713	-	
Pamplona (Norte de Santander)	700	840	784	+		Tunja (Boyacá)	640	800	713	-	
Pasto (Nariño)	720	840	780	+		Ubaté (Cundinamarca)	900	900	900	=	
Pereira, Mercasa	720	800	767	+		Papa única					
Popayán (Cauca)	960	1.060	1.003	-		Barranquilla, Barranquillita	680	700	690	+	
San Gil (Santander)	760	840	813	+		Barranquilla, Granabastos	680	740	705	=	
Socorro (Santander)	800	800	800	-		Bogotá, D. C., Corabastos	600	700	640	+	
Sogamoso (Boyacá)	660	700	680	--		Bucaramanga, Centroabastos	640	700	678	+	
Tunja (Boyacá)	740	800	756	-		Bucaramanga, Mercados del centro	700	700	700	--	
Ubaté (Cundinamarca)	800	800	800	=		Buenaventura (Valle del Cauca)	720	880	803	+	
Papa Puracé						Cali, Cavasa	680	800	733	++	
La Unión (Antioquia)	726	806	761	--		Cartagena, Bazaruto	720	760	740	+	
Montería (Córdoba)	1.111	1.111	1.111	--		Cartago (Valle del Cauca)	700	760	738	+	
Papa roja peruana						Cúcuta, Cenabastos	600	700	656	+	
Ipiales (Nariño)	650	750	680	++		Duitama (Boyacá)	600	600	600	-	
Papa rubí						Ipiales (Nariño)	600	650	625	++	
Bogotá, D. C., Corabastos	600	760	668	-		Manizales (Caldas)	700	720	707	=	
Pereira, La 41	760	840	813	++		Neiva, Surabastos	700	720	708	+	
Pereira, Mercasa	720	840	793	+		Pamplona (Norte de Santander)	600	700	647	+	
Papa R-12 negra						Pasto (Nariño)	560	700	638	++	
Armenia, Mercar	800	840	829	+		Pereira, La 41	680	760	733	+	
Bogotá, D. C., Corabastos	700	860	782	-		Pereira, Mercasa	700	780	755	+	
Bucaramanga, Centroabastos	860	900	890	-		Popayán (Cauca)	760	860	810	-	
Cali, Cavasa	760	900	803	+		Sogamoso (Boyacá)	500	540	520	=	
Cartago (Valle del Cauca)	780	920	833	-		Tuluá (Valle del Cauca)	640	800	720	+	
Manizales (Caldas)	760	840	793	+		Tunja (Boyacá)	500	560	524	-	
Medellín, Central						Valledupar, Mercabastos	660	700	691	-	
Mayorista de Antioquia	918	980	952	-		Valledupar, Mercado Nuevo	700	700	700	=	
Neiva, Surabastos	720	960	847	++		Plátano comino					
Ubaté (Cundinamarca)	900	900	900	=		Medellín, Central					
Villavicencio, CAV	700	760	728	+		Mayorista de Antioquia	600	800	700	-	
Papa R-12 roja						Rionegro (Antioquia)	900	1.000	925	+	
Barranquilla, Barranquillita	960	1.040	997	+		Plátano dominico hartón maduro					
Barranquilla, Granabastos	900	940	910	=		Manizales (Caldas)	650	750	700	+	
Bogotá, D. C., Corabastos	600	800	700	-		Pereira, La 41	600	700	650	++	
Pereira, Mercasa	740	800	783	+		Pereira, Mercasa	600	650	613	+	
Sogamoso (Boyacá)	500	500	500	-		Plátano dominico hartón verde					
Tunja (Boyacá)	560	640	601	+		Armenia, Retiro	520	600	577	++	
Papa sabanera						Cartago (Valle del Cauca)	500	600	522	-	
Bogotá, D. C., Corabastos	1.100	1.400	1.263	-		La Virginia (Risaralda)	215	225	219	++	
Papa San Félix						Manizales (Caldas)	650	750	700	+	
Manizales (Caldas)	1.167	1.233	1.183	+		Pereira, La 41	600	700	650	++	
Papa superior						Pereira, Mercasa	600	650	613	+	
Bogotá, D. C., Corabastos	720	900	826	+		Plátano dominico verde					
Tunja (Boyacá)	660	700	692	-		Medellín, Central					
Villavicencio, CAV	800	860	843	=		Mayorista de Antioquia	500	700	558	+	
Papa suprema						Medellín, Coomerca	600	800	710	+++	
Armenia, Mercar	800	900	847	++		Santa Bárbara (Antioquia)	350	400	388	--	
Bogotá, D. C., Corabastos	700	900	755	+		Sonsón (Antioquia)	600	600	600	=	
Bucaramanga, Centroabastos	700	800	782	-		Yarumal (Antioquia)	400	450	413	--	
Bucaramanga, Mercados del centro	800	860	833	-		Plátano guineo					
Buenaventura (Valle del Cauca)	800	1.000	900	++		Armenia, Mercar	500	550	517	+	
						Armenia, Retiro	300	330	323	+	
						Bogotá, D. C., Corabastos	900	1.000	948	+	
						Cartago (Valle del Cauca)	500	600	567	-	
						Cúcuta, Cenabastos	333	333	333	=	

**Cuadro 3. Mercados mayoristas. Precios de venta de tubérculos, raíces y plátanos (conclusión)
2014 (30 de agosto al 5 de septiembre)**

Productos y mercados	Pesos por kilogramo				Tenden- cia	Productos y mercados	Pesos por kilogramo				Tenden- cia
	Mínimo	Máximo	Medio	Precios			Mínimo	Máximo	Medio	Precios	
Plátano guineo (continuación)						Plátano hartón verde (continuación)					
Ibagué, Plaza La 21	800	1.000	900	+++		Villavicencio, CAV	1.280	1.440	1.330	-	
La Ceja (Antioquia)	300	400	350	-		Plátano hartón verde ecuatoriano					
La Virginia (Risaralda)	240	250	248	++		Ipiales (Nariño)	667	800	739	+	
Manizales (Caldas)	300	500	400	=		Pasto (Nariño)	733	800	761	+	
Medellín, Central						Plátano hartón verde llanero					
Mayorista de Antioquia	500	800	625	+		Bogotá, D. C., Corabastos	1.636	1.727	1.677	-	
Medellín, Coomerca	600	800	752	=		Cúcuta, Cenabastos	1.587	1.587	1.587	n.d.	
Neiva, Surabastos	1.000	1.000	1.000	=		Ulluco					
Peñol (Antioquia)	333	367	350	--		Buenaventura (Valle del Cauca)	2.400	2.500	2.433	+++	
Pereira, La 41	440	600	505	=		Cali, Cavasa	1.500	1.667	1.618	+	
Pereira, Mercasa	440	600	505	=		Ipiales (Nariño)	1.167	1.500	1.367	-	
Rionegro (Antioquia)	550	700	629	-		Pasto (Nariño)	1.125	1.250	1.183	-	
Santa Bárbara (Antioquia)	200	267	250	--		Popayán (Cauca)	1.133	1.167	1.142	-	
Sonsón (Antioquia)	200	200	200	=		Tuluá (Valle del Cauca)	1.583	1.667	1.625	+	
Tuluá (Valle del Cauca)	500	600	533	=		Yuca chirosa					
Tunja (Boyacá)	533	533	533	=		Buenaventura (Valle del Cauca)	600	640	627	=	
Villavicencio, CAV	1.333	1.333	1.333	=		Ibagué, Plaza La 21	500	667	598	+	
Yarumal (Antioquia)	333	400	350	-		La Ceja (Antioquia)	920	1.200	1.018	-	
Plátano hartón maduro						Medellín, Coomerca	1.040	1.120	1.080	+	
Armenia, Mercar	650	800	708	++		Montería (Córdoba)	571	714	657	++	
Bogotá, D. C., Corabastos	1.400	1.500	1.484	-		Rionegro (Antioquia)	700	880	817	+	
Ibagué, Plaza La 21	652	1.000	852	+		Yuca criolla					
Ipiales (Nariño)	667	800	739	+		Barranquilla, Barranquillita	625	650	638	=	
Medellín, Central						Barranquilla, Granabastos	700	800	742	+	
Mayorista de Antioquia	950	1.200	1.046	+		Bucaramanga, Centroabastos	714	833	742	++	
Neiva, Surabastos	850	850	850	+		Bucaramanga, Mercados del centro	714	714	714	+	
Pereira, La 41	600	700	650	++		Cartagena, Bazurto	500	575	525	-	
Pereira, Mercasa	600	650	613	+		Cartago (Valle del Cauca)	640	680	653	=	
Tunja (Boyacá)	1.350	1.400	1.380	-		Chiquinquirá (Boyacá)	733	767	750	+	
Plátano hartón verde						Cúcuta, Cenabastos	714	1.143	915	++	
Armenia, Mercar	700	850	746	++		Medellín, Central					
Armenia, Retiro	580	680	620	++		Mayorista de Antioquia	1.000	1.300	1.076	+	
Barranquilla, Barranquillita	1.200	1.260	1.230	=		Montería (Córdoba)	514	629	571	++	
Barranquilla, Granabastos	1.350	1.410	1.390	+		Pamplona (Norte de Santander)	476	643	562	++	
Bogotá, D. C., Corabastos	1.400	1.500	1.489	+		San Gil (Santander)	400	714	557	=	
Bucaramanga, Centroabastos	1.600	2.080	1.787	-		Sincelejo (Sucre)	500	667	626	--	
Bucaramanga, Mercados del centro	1.600	1.600	1.600	-		Socorro (Santander)	400	400	400	+	
Buenaventura (Valle del Cauca)	1.067	1.067	1.067	=		Tunja (Boyacá)	680	720	711	-	
Cali, Cavasa	800	850	829	+		Valledupar, Mercabastos	700	750	733	+	
Cali, Santa Helena	700	750	742	+		Valledupar, Mercado Nuevo	700	750	733	+	
Cartagena, Bazurto	1.380	1.500	1.425	+		Yuca ICA					
Chiquinquirá (Boyacá)	900	1.350	1.093	-		Armenia, Mercar	520	560	540	-	
Cúcuta, Cenabastos	1.349	1.746	1.627	++		Armenia, Retiro	400	440	423	-	
Duitama (Boyacá)	800	820	810	+		Cali, Cavasa	600	680	640	+	
Ibagué, Plaza La 21	652	1.000	852	+		Cali, Santa Helena	520	560	540	+	
La Ceja (Antioquia)	850	1.200	950	+		Manizales (Caldas)	720	960	827	-	
La Virginia (Risaralda)	227	255	242	++		Medellín, Central					
Medellín, Central						Mayorista de Antioquia	640	1.200	876	+	
Mayorista de Antioquia	950	1.200	1.046	+		Palmira (Valle del Cauca)	560	640	607	=	
Medellín, Coomerca	800	950	883	+		Pasto (Nariño)	357	486	419	--	
Montería (Córdoba)	850	950	917	+		Pereira, La 41	600	600	600	=	
Neiva, Surabastos	850	850	850	+		Pereira, Mercasa	600	640	613	+	
Palmira (Valle del Cauca)	800	850	825	++		Popayán (Cauca)	533	567	546	+	
Pamplona (Norte de Santander)	844	1.111	922	+		Tuluá (Valle del Cauca)	520	560	533	=	
Pereira, La 41	600	700	650	++		Yuca llanera					
Pereira, Mercasa	600	650	613	+		Bogotá, D. C., Corabastos	786	893	855	+	
Popayán (Cauca)	720	800	760	-		Duitama (Boyacá)	633	667	650	+	
Rionegro (Antioquia)	900	1.000	969	+		Neiva, Surabastos	800	1.200	1.067	++	
San Gil (Santander)	640	720	687	++		Sogamoso (Boyacá)	600	600	600	-	
Santa Bárbara (Antioquia)	500	700	600	-		Ubaté (Cundinamarca)	1.000	1.000	1.000	++	
Sincelejo (Sucre)	1.200	1.350	1.285	++		Villavicencio, CAV	567	667	597	-	
Socorro (Santander)	480	560	507	-							
Sogamoso (Boyacá)	740	1.227	989	-							
Tuluá (Valle del Cauca)	600	700	625	+							
Tunja (Boyacá)	1.350	1.400	1.380	-							
Ubaté (Cundinamarca)	1.556	1.556	1.556	++							
Valledupar, Mercabastos	1.260	1.440	1.368	+							
Valledupar, Mercado Nuevo	1.350	1.440	1.380	+							

Tendencias:

(--) Variación mayor al -20 %

(-) Variación entre -10 % y -20 %

(0) Variación entre 0 % y -10 %

(0) Variación igual a 0 %

(+/-) Variación entre 0 % y 10 %

(+ +) Variación entre 10 % y 20 %

(+++) Variación mayor al 20 %

(n.d.) No determinado

Granos, carnes y procesados

Baja la cotización de la pechuga de pollo

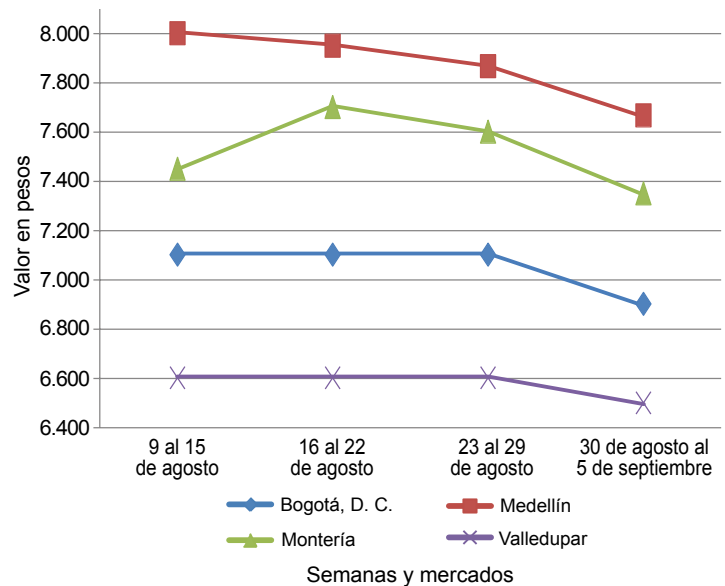
Durante la presente semana se registró una disminución en las cotizaciones de la pechuga de pollo debido a una reducción en la demanda y a una mejora en el nivel de abastecimiento. Dado lo anterior, su precio se redujo en trece de los veintisiete mercados donde se comercializó esta semana. En Neiva, por ejemplo, el kilo se negoció a \$7.350; es decir, un 3,29 % menos.

Otros productos que también bajaron de precio fueron el aceite vegetal mezcla, la galleta salada tres tacos, el azúcar sulfitada, la sal yodada, los quesos doble crema y costeño y el frijol cargamanto rojo. Para el caso del aceite, su precio cayó en once de los veintiocho mercados donde se transó, debido al aumento de la oferta desde la capital del país y la menor rotación del mismo en las centrales donde se vendió. En Medellín y Villavicencio se cotizó el litro a \$3.978 y a \$4.693; un 3,98 % menos.

Caso contrario sucedió con los precios de la harina de trigo, las sardinas en lata, la margarina, el maíz blanco trillado, las pastas alimenticias y el huevo rojo A. Respecto a la harina, hubo un incremento en la demanda en varios de los mercados donde se comercializó; esta situación provocó el aumento de sus cotizaciones en catorce de los treinta y dos mercados. En la ciudad de Neiva, el kilo se pagó a \$1.390; es decir, un 3,73 % más.

En cuanto al maíz blanco trillado, sus precios registraron un incremento en diez de los veintisiete mercados donde se comercializó debido a la reducción de la producción por causas del verano, el cual no ha permitido establecer nuevas siembras en los municipios de Roldanillo y Zarzal (Valle del Cauca). En Montería se cotizó el kilo a \$1.053; un 3,24 % más.

Gráfico 7. Comportamiento de los precios de la pechuga de pollo 2014 (9 de agosto al 5 de septiembre)



Fuente: SIPSA-DANE.

Cuadro 4. Mercados mayoristas. Precios de venta de granos y cereales 2014 (30 de agosto al 5 de septiembre)

Productos y mercados	Pesos por kilogramo			Tendencia
	Mínimo	Máximo	Medio	
Arroz blanco importado				
Pasto (Nariño)	2.044	2.133	2.089	=
Arroz de primera				
Armenia, Mercar	2.176	2.192	2.187	-
Barranquilla, Barranquillita	2.156	2.211	2.192	+
Bogotá, D. C., Corabastos	1.980	2.040	2.013	+
Bogotá, D. C., Paloquemao	2.160	2.240	2.220	+
Bogotá, D. C., Plaza España	2.160	2.280	2.227	+
Bucaramanga, Mercados del centro	2.240	2.320	2.280	=
Buenaventura (Valle del Cauca)	2.200	2.320	2.253	-
Cali, Santa Helena	1.900	2.160	2.033	+
Cali, Siloé	1.960	2.240	2.110	=
Cartagena, Bazurto	2.133	2.178	2.167	-
Cartago (Valle del Cauca)	2.160	2.200	2.180	=
Cúcuta, La Nueva Sexta	2.033	2.133	2.078	+
Manizales (Caldas)	2.240	2.240	2.240	=
Medellín, Central				
Mayorista de Antioquia	2.120	2.320	2.230	=
Medellín, Coomercá	2.160	2.176	2.164	=
Medellín, Placita de Flórez	2.120	2.200	2.160	-
Neiva, Surabastos	2.120	2.120	2.120	=
Palmira (Valle del Cauca)	1.760	1.840	1.787	=
Pamplona (Norte de Santander)	2.000	2.080	2.040	+
Pereira, Mercasa	2.200	2.248	2.212	=
Sincelejo (Sucre)	1.889	2.020	1.958	-
Tuluá (Valle del Cauca)	1.900	2.200	2.071	+
Tunja (Boyacá)	2.040	2.100	2.060	+
Valledupar, Mercado Nuevo	2.040	2.100	2.073	+
Villavicencio, CAV	2.120	2.120	2.120	=

Productos y mercados	Pesos por kilogramo			Tendencia
	Mínimo	Máximo	Medio	
Arroz de segunda				
Barranquilla, Barranquillita	1.978	2.044	2.002	+
Barranquilla, Granabastos	1.911	1.978	1.950	=
Bogotá, D. C., Corabastos	1.800	1.880	1.840	-
Cartagena, Bazurto	1.778	1.822	1.807	=
Cartago (Valle del Cauca)	2.000	2.080	2.040	=
Pereira, Mercasa	2.192	2.238	2.215	=
Sincelejo (Sucre)	1.689	1.867	1.770	+
Arroz excelso				
Barranquilla, Barranquillita	2.256	2.312	2.280	-
Barranquilla, Granabastos	2.278	2.328	2.308	-
Bucaramanga, Centroabastos	2.200	2.280	2.253	+
Cartagena, Bazurto	2.240	2.280	2.260	=
Montería (Córdoba)	2.400	2.400	2.400	=
Sincelejo (Sucre)	2.160	2.256	2.219	-
Valledupar, Mercado Nuevo	2.320	2.400	2.347	-
Arroz sopa cristal				
Bogotá, D. C., Plaza España	1.440	1.440	1.440	+
Bucaramanga, Centroabastos	1.200	1.280	1.235	+
Bucaramanga, Mercados del centro	1.120	1.280	1.227	=
Montería (Córdoba)	1.360	1.360	1.360	=
Arveja amarilla seca importada				
Bucaramanga, Centroabastos	1.600	1.700	1.633	=
Bucaramanga, Mercados del centro	1.690	1.840	1.777	-
Cúcuta, Cenabastos	1.580	1.840	1.707	-
Ibagué, Plaza La 21	1.500	1.560	1.539	+
Pamplona (Norte de Santander)	1.840	1.920	1.880	-

**Cuadro 4. Mercados mayoristas. Precios de venta de granos y cereales (continuación)
2014 (30 de agosto al 5 de septiembre)**

Productos y mercados	Pesos por kilogramo				Tenden- cia	Productos y mercados	Pesos por kilogramo				Tenden- cia
	Mínimo	Máximo	Medio	Precios			Mínimo	Máximo	Medio	Precios	
Arveja enlatada						Frijol calima (continuación)					
Medellín, Central						Ibagué, Plaza La 21	2.400	2.520	2.460		+
Mayorista de Antioquia	4.138	4.813	4.537		=	Palmira (Valle del Cauca)	2.500	2.600	2.567		=
Medellín, Placita de Flórez	6.007	6.319	6.164		+	Pasto (Nariño)	2.080	2.160	2.107		=
Valledupar, Mercado Nuevo	6.111	6.153	6.132		=	Popayán (Cauca)	3.440	3.520	3.493		=
						Tuluá (Valle del Cauca)	2.400	2.640	2.533		=
Arveja verde seca importada						Frijol cargamanto blanco					
Armenia, Mercar	2.115	2.159	2.137		+	Carmen de Viboral (Antioquia)	3.800	3.900	3.850		+
Barranquilla, Barranquillita	1.880	2.000	1.918		-	Marinilla (Antioquia)	3.700	3.750	3.718		-
Bogotá, D. C., Corabastos	1.920	1.960	1.940		+	Medellín, Central					
Bogotá, D. C., Paloquemao	2.200	2.400	2.270		+	Mayorista de Antioquia	3.800	4.000	3.950		-
Bogotá, D. C., Plaza España	2.080	2.400	2.240		+	Medellín, Coomerca	4.600	4.800	4.650		=
Bucaramanga, Centroabastos	1.740	1.760	1.747		-	Medellín, Placita de Flórez	4.500	4.800	4.700		+
Bucaramanga, Mercados del centro	1.700	1.900	1.800		-	Peñol (Antioquia)	3.700	3.850	3.779		+
Buenaventura (Valle del Cauca)	1.560	1.570	1.565		-	San Vicente (Antioquia)	3.650	3.850	3.744		-
Cali, La Floresta	1.920	2.000	1.973		=	Sonsón (Antioquia)	3.545	3.545	3.545		-
Cartagena, Bazurto	1.900	2.200	2.025		=						
Cúcuta, Cenabastos	1.630	1.900	1.777		+	Frijol cargamanto rojo					
Cúcuta, La Nueva Sexta	1.700	1.900	1.800		+	Armenia, Mercar	4.000	4.000	4.000		-
Manizales (Caldas)	2.070	2.379	2.174		-	Bogotá, D. C., Corabastos	3.840	4.000	3.947		=
Medellín, Central						Bogotá, D. C., Paloquemao	4.320	4.320	4.320		-
Mayorista de Antioquia	1.880	2.800	2.150		-	Bogotá, D. C., Plaza España	4.000	4.320	4.160		+
Medellín, Coomerca	2.720	2.880	2.820		=	Cartago (Valle del Cauca)	3.760	4.000	3.880		-
Medellín, Placita de Flórez	2.000	2.800	2.267		-	Ibagué, Plaza La 21	2.720	3.360	2.933		-
Palmira (Valle del Cauca)	1.960	2.160	2.040		+	Manizales (Caldas)	3.965	4.846	4.405		=
Pamplona (Norte de Santander)	1.920	1.920	1.920		+	Medellín, Central	3.700	3.800	3.748		-
Pasto (Nariño)	1.840	2.000	1.920		=	Mayorista de Antioquia	3.600	4.100	3.925		-
Pereira, Mercasa	1.760	1.820	1.793		=	Medellín, Coomerca	3.800	4.000	3.900		-
Tuluá (Valle del Cauca)	1.920	2.224	2.035		+	Medellín, Placita de Flórez	4.100	4.500	4.367		++
Tunja (Boyacá)	2.000	2.200	2.067		=	San Vicente (Antioquia)	3.800	4.000	3.896		+
Valledupar, Mercado Nuevo	2.500	2.600	2.533		=	Sincelejo (Sucre)	4.400	5.000	4.667		-
Villavicencio, CAV	2.043	2.174	2.120		-						
Cuchuco de cebada						Frijol enlatado					
Bucaramanga, Centroabastos	1.600	1.760	1.653		-	Medellín, Central					
Bucaramanga, Mercados del centro	1.520	1.600	1.552		-	Mayorista de Antioquia	5.668	7.478	6.606		+
Ibagué, Plaza La 21	2.144	2.328	2.236		=	Medellín, Coomerca	6.322	6.466	6.358		=
						Medellín, Placita de Flórez	6.185	6.537	6.324		-
Cuchuco de maíz						Frijol nima calima					
Bucaramanga, Centroabastos	1.880	1.920	1.907		-	Armenia, Mercar	2.640	2.880	2.760		+
Bucaramanga, Mercados del centro	1.600	1.840	1.747		=	Bogotá, D. C., Corabastos	2.720	2.848	2.789		-
Cali, La Floresta	960	1.040	987		-	Bogotá, D. C., Paloquemao	3.520	3.600	3.560		-
Cali, Santa Helena	1.040	1.120	1.093		+	Bogotá, D. C., Plaza España	3.520	3.520	3.520		+
Cali, Siloé	1.160	1.200	1.180		=	Manizales (Caldas)	2.819	3.524	3.115		-
Cartago (Valle del Cauca)	1.080	1.128	1.104		-	Medellín, Central					
Ibagué, Plaza La 21	1.440	1.440	1.440		=	Mayorista de Antioquia	2.600	2.700	2.625		+
Montería (Córdoba)	1.120	1.140	1.127		=	Neiva, Surabastos	2.560	2.640	2.600		-
Popayán (Cauca)	944	976	960		-						
Sincelejo (Sucre)	1.100	1.200	1.167		=	Frijol palomito importado					
Tuluá (Valle del Cauca)	880	920	893		=	Barranquilla, Barranquillita	3.200	3.500	3.400		-
						Barranquilla, Granabastos	3.300	3.672	3.571		=
Frijol bolón						Cartagena, Bazurto	3.300	3.600	3.450		=
Armenia, Mercar	4.160	4.400	4.280		-						
Bogotá, D. C., Corabastos	4.160	4.320	4.213		-	Frijol radical					
Bogotá, D. C., Plaza España	4.320	4.800	4.533		+	Bogotá, D. C., Corabastos	2.560	2.720	2.667		+
Bucaramanga, Centroabastos	4.400	4.800	4.600		+	Bogotá, D. C., Paloquemao	3.520	3.600	3.560		-
Bucaramanga, Mercados del centro	4.800	4.800	4.800		=	Bucaramanga, Centroabastos	3.000	3.200	3.133		=
Cali, La Floresta	3.600	3.600	3.600		=	Bucaramanga, Mercados del centro	3.200	3.240	3.220		+
Cali, Santa Helena	3.760	3.760	3.760		+	Cartago (Valle del Cauca)	3.600	3.640	3.620		-
Cúcuta, Cenabastos	4.500	5.000	4.767		+	Manizales (Caldas)	3.084	3.084	3.084		=
Palmira (Valle del Cauca)	3.360	3.600	3.500		=	Medellín, Central					
Popayán (Cauca)	3.760	3.840	3.813		=	Mayorista de Antioquia	2.600	2.800	2.700		+
Tuluá (Valle del Cauca)	3.440	3.800	3.613		=	Pereira, Mercasa	2.680	2.680	2.680		=
Tunja (Boyacá)	3.840	4.160	4.000		+						
Villavicencio, CAV	4.160	4.480	4.360		-	Frijol uribe rosado					
						Cartago (Valle del Cauca)	3.120	3.360	3.240		=
Frijol cabeza negra importado						Medellín, Central	2.500	2.700	2.600		+
Barranquilla, Barranquillita	3.200	3.400	3.325		=	Mayorista de Antioquia	2.500	2.700	2.600		+
Cartagena, Bazurto	3.200	3.300	3.233		-	Pereira, Mercasa	2.650	2.950	2.767		=
Valledupar, Mercado Nuevo	2.800	3.000	2.933		+						
						Frijol Zaragoza					
Frijol cabeza negra nacional						Barranquilla, Barranquillita	4.350	4.500	4.438		+
Barranquilla, Granabastos	3.132	3.400	3.288		-	Barranquilla, Granabastos	4.480	4.517	4.497		=
Montería (Córdoba)	3.280	3.300	3.293		+	Cúcuta, Cenabastos	4.500	4.900	4.633		=
Sincelejo (Sucre)	2.800	3.800	3.250		+	Cúcuta, La Nueva Sexta	4.500	5.000	4.667		-
						Montería (Córdoba)	4.500	4.700	4.600		-
Frijol calima						Sincelejo (Sucre)	4.000	4.600	4.375		+
Bucaramanga, Centroabastos	3.200	3.600	3.333		=	Valledupar, Mercado Nuevo	4.500	5.000	4.667		+
Bucaramanga, Mercados del centro	3.200	3.200	3.200		+						
Buenaventura (Valle del Cauca)	2.240	2.400	2.320		=	Garbanzo importado					
Cali, La Floresta	2.660	2.700	2.680		=	Armenia, Mercar	2.894	3.172	3.033		-
Cali, Santa Helena	2.800	2.880	2.840		+						
Cali, Siloé	2.880	3.096	2.988		+						

**Cuadro 4. Mercados mayoristas. Precios de venta de granos y cereales (conclusión)
2014 (30 de agosto al 5 de septiembre)**

Productos y mercados	Pesos por kilogramo				Tendencia	Productos y mercados	Pesos por kilogramo				Tendencia
	Mínimo	Máximo	Medio	Precios			Mínimo	Máximo	Medio	Precios	
Garbanzo importado (continuación)						Maíz amarillo trillado					
Bogotá, D. C., Corabastos	3.320	3.400	3.360		-	Armenia, Mercar	860	900	880		+
Bogotá, D. C., Paloquemao	4.320	4.480	4.380		+	Barranquilla, Barranquillita	1.218	1.250	1.233		-
Bogotá, D. C., Plaza España	3.520	3.840	3.680		=	Barranquilla, Granabastos	1.275	1.391	1.329		=
Bucaramanga, Centroabastos	2.500	2.600	2.550		=	Cali, La Floresta	1.040	1.120	1.080		=
Bucaramanga, Mercados del centro	2.600	2.600	2.600		=	Cali, Santa Helena	1.100	1.120	1.113		-
Cartago (Valle del Cauca)	2.600	2.800	2.700		-	Cali, Siloé	1.240	1.240	1.240		-
Cúcuta, Cenabastos	3.208	3.600	3.423		+	Cartagena, Bazurto	1.500	1.525	1.508		=
Cúcuta, La Nueva Sexta	3.333	3.500	3.444		=	Medellín, Central					
Medellín, Central						Mayorista de Antioquia	1.100	1.250	1.190		=
Mayorista de Antioquia	2.480	3.840	2.920		+	Medellín, Coomerca	1.250	1.300	1.288		-
Medellín, Coomerca	4.080	4.080	4.080		=	Montería (Córdoba)	900	960	920		--
Medellín, Placita de Flórez	2.400	4.080	2.987		-	Palmira (Valle del Cauca)	1.080	1.080	1.080		=
Neiva, Surabastos	2.800	2.880	2.820		-	Pasto (Nariño)	1.440	1.560	1.507		=
Pamplona (Norte de Santander)	2.400	2.640	2.520		-	Pereira, Mercasa	890	1.040	973		=
Pereira, Mercasa	2.400	3.080	2.740		=	Popayán (Cauca)	900	940	913		-
Tunja (Boyacá)	3.200	3.400	3.267		+	Sincelejo (Sucre)	1.000	1.111	1.061		-
Villavicencio, CAV	2.640	3.000	2.810		=	Tuluá (Valle del Cauca)	1.000	1.080	1.047		+
						Tunja (Boyacá)	720	800	757		+
Lenteja importada						Maíz blanco cáscara					
Armenia, Mercar	2.150	2.159	2.154		+	Carmen de Viboral (Antioquia)	950	1.000	983		n.d.
Barranquilla, Barranquillita	1.900	2.100	1.988		-	Medellín, Central					
Barranquilla, Granabastos	1.792	1.900	1.838		=	Mayorista de Antioquia	880	950	913		+
Bogotá, D. C., Corabastos	1.896	1.960	1.925		=	San Vicente (Antioquia)	900	1.100	1.024		-
Bogotá, D. C., Paloquemao	2.240	2.720	2.520		+	Tunja (Boyacá)	800	880	853		+
Bogotá, D. C., Plaza España	2.080	2.400	2.187		+						
Bucaramanga, Centroabastos	2.000	2.000	2.000		n.d.	Maíz blanco retrimado					
Bucaramanga, Mercados del centro	1.960	2.000	1.980		=	Cartago (Valle del Cauca)	1.062	1.130	1.096		-
Buenaventura (Valle del Cauca)	1.540	1.600	1.580		+						
Cali, La Floresta	1.900	1.980	1.940		=	Maíz blanco trillado					
Cali, Santa Helena	2.080	2.160	2.120		+	Armenia, Mercar	1.000	1.000	1.000		=
Cali, Siloé	2.000	2.000	2.000		-	Barranquilla, Barranquillita	1.250	1.288	1.269		=
Cartagena, Bazurto	1.900	2.000	1.950		-	Barranquilla, Granabastos	1.345	1.363	1.353		=
Cúcuta, La Nueva Sexta	1.833	2.000	1.917		=	Bogotá, D. C., Corabastos	1.120	1.160	1.143		+
Ibagué, Plaza La 21	1.690	1.796	1.749		=	Bogotá, D. C., Paloquemao	1.440	1.440	1.440		=
Manizales (Caldas)	2.026	2.379	2.130		-	Bogotá, D. C., Plaza España	1.280	1.440	1.360		-
Medellín, Central						Cali, La Floresta	1.240	1.300	1.260		=
Mayorista de Antioquia	1.920	2.680	2.130		+	Cali, Santa Helena	1.240	1.260	1.253		+
Medellín, Coomerca	2.640	2.720	2.660		-	Cali, Siloé	1.240	1.260	1.250		+
Medellín, Placita de Flórez	2.000	2.480	2.187		+	Cartagena, Bazurto	1.500	1.500	1.500		=
Montería (Córdoba)	1.700	1.900	1.800		+	Cartago (Valle del Cauca)	1.034	1.080	1.057		-
Neiva, Surabastos	2.080	2.080	2.080		=	Cúcuta, Cenabastos	1.266	1.500	1.422		+
Palmira (Valle del Cauca)	1.900	1.920	1.910		=	Cúcuta, La Nueva Sexta	1.333	1.500	1.444		=
Pamplona (Norte de Santander)	1.920	2.000	1.960		-	Ibagué, Plaza La 21	848	1.088	997		=
Pasto (Nariño)	1.840	2.000	1.920		=	Manizales (Caldas)	1.120	1.200	1.147		+
Pereira, Mercasa	1.870	1.900	1.885		+	Medellín, Central					
Sincelejo (Sucre)	1.800	2.000	1.850		-	Mayorista de Antioquia	1.170	1.200	1.188		=
Tuluá (Valle del Cauca)	1.824	2.120	1.981		+	Medellín, Coomerca	1.300	1.300	1.300		=
Tunja (Boyacá)	2.000	2.000	2.000		+	Medellín, Placita de Flórez	1.400	1.400	1.400		+
Valledupar, Mercado Nuevo	2.500	2.500	2.500		=	Montería (Córdoba)	1.040	1.080	1.053		+
Villavicencio, CAV	2.087	2.261	2.196		+	Neiva, Surabastos	896	928	912		+
						Palmira (Valle del Cauca)	1.120	1.120	1.120		=
						Pereira, Mercasa	1.040	1.210	1.113		=
						Popayán (Cauca)	1.180	1.240	1.213		-
						Tuluá (Valle del Cauca)	1.100	1.180	1.147		+
						Valledupar, Mercado Nuevo	1.200	1.200	1.200		=
						Villavicencio, CAV	1.280	1.360	1.300		+
Maíz amarillo cáscara						Maíz enlatado					
Bogotá, D. C., Corabastos	797	800	799		++	Medellín, Central					
Bogotá, D. C., Paloquemao	1.120	1.120	1.120		=	Mayorista de Antioquia	7.041	9.681	8.410		+
Buenaventura (Valle del Cauca)	860	900	873		+	Medellín, Coomerca	5.787	5.980	5.883		-
Cali, Santa Helena	880	880	880		=	Medellín, Placita de Flórez	7.128	7.137	7.134		+
Cartagena, Bazurto	760	800	787		=						
Cartago (Valle del Cauca)	900	924	912		+	Maíz pira					
Manizales (Caldas)	920	960	936		-	Bucaramanga, Centroabastos	1.952	2.095	2.003		n.d.
Medellín, Central						Bucaramanga, Mercados del centro	2.381	2.462	2.421		=
Mayorista de Antioquia	940	1.050	1.003		+	Cúcuta, Cenabastos	2.068	2.200	2.129		-
Medellín, Coomerca	1.000	1.000	1.000		=	Cúcuta, La Nueva Sexta	2.200	2.300	2.260		+
Medellín, Placita de Flórez	1.000	1.000	1.000		=	Medellín, Central					
Montería (Córdoba)	800	800	800		=	Mayorista de Antioquia	2.120	2.800	2.390		-
Neiva, Surabastos	864	880	872		-	Medellín, Coomerca	2.720	2.800	2.780		=
Pasto (Nariño)	750	775	767		-	Medellín, Placita de Flórez	2.240	2.720	2.400		-
Sincelejo (Sucre)	933	978	956		+	Montería (Córdoba)	3.920	4.000	3.947		=
Sonsón (Antioquia)	850	850	850		-	Villavicencio, CAV	2.391	2.609	2.543		=
Tuluá (Valle del Cauca)	880	900	887		=						
Valledupar, Mercado Nuevo	900	960	920		-						
Maíz amarillo cáscara importado											
Medellín, Central											
Mayorista de Antioquia	720	850	803		+						

Tendencias:

(--) Variación mayor al -20 %
(-) Variación entre -10 % y -20 %
() Variación entre 0 % y -10 %

(=) Variación igual a 0 %

(+) Variación entre 0 % y 10 %
(+ +) Variación entre 10 % y 20 %
(+ + +) Variación mayor al 20 %
(n.d.) No determinado

**Cuadro 5. Mercados mayoristas. Precios de venta de huevos y lácteos
2014 (30 de agosto al 5 de septiembre)**

Productos y mercados	Pesos por kilogramo				Tenden- cia	Productos y mercados	Pesos por kilogramo				Tenden- cia
	Mínimo	Máximo	Medio				Mínimo	Máximo	Medio		
Huevo blanco A						Huevo rojo AA (continuación)					
Buenaventura (Valle del Cauca)	250	260	253	+	Villavicencio, CAV	215	220	217	-		
Cartago (Valle del Cauca)	210	213	212	=	Huevo rojo B						
Cúcuta, Cenabastos	200	200	200	=	Armenia, Mercar	190	210	200	=		
Manizales (Caldas)	200	230	214	=	Barranquilla, Barranquillita	200	205	203	=		
Medellín, Central					Barranquilla, Granabastos	190	200	195	=		
Mayorista de Antioquia	210	210	210	=	Bogotá, D. C., Corabastos	200	210	203	-		
Medellín, Coomerca	195	210	203	=	Bogotá, D. C., Paloquemao	200	200	200	-		
Medellín, Placita de Flórez	215	220	218	=	Bucaramanga, Centroabastos	190	190	190	=		
Pereira, La 41	210	210	210	=	Cartagena, Bazaruto	210	210	210	=		
Huevo blanco AA					Cúcuta, Cenabastos	183	190	187	=		
Cali, Galería Alameda	215	233	224	n.d.	Ibagué, Plaza La 21	217	250	231	++		
Cartago (Valle del Cauca)	220	223	222	=	Medellín, Central						
Cúcuta, Cenabastos	206	206	206	=	Mayorista de Antioquia	200	205	201	=		
Manizales (Caldas)	215	245	228	=	Medellín, Coomerca	190	200	197	+		
Medellín, Central					Medellín, Placita de Flórez	200	200	200	n.d.		
Mayorista de Antioquia	220	220	220	+	Montería (Córdoba)	213	217	214	+		
Medellín, Coomerca	210	220	215	=	Neiva, Surabastos	200	210	205	-		
Pereira, La 41	220	220	220	+	Sincelejo (Sucre)	223	227	226	+		
Huevo blanco B					Villavicencio, CAV	200	200	200	=		
Cartago (Valle del Cauca)	190	190	190	-	Huevo rojo extra						
Cúcuta, Cenabastos	183	183	183	=	Armenia, Mercar	220	260	240	+		
Manizales (Caldas)	180	210	197	=	Bogotá, D. C., Corabastos	250	260	257	+		
Medellín, Central					Bogotá, D. C., Paloquemao	250	250	250	-		
Mayorista de Antioquia	200	200	200	=	Bucaramanga, Centroabastos	210	210	210	-		
Medellín, Coomerca	190	200	197	+	Cúcuta, Cenabastos	225	225	225	=		
Pereira, La 41	190	190	190	=	Ibagué, Plaza La 21	240	267	254	-		
Huevo blanco extra					Medellín, Central						
Cali, Santa Helena	250	253	251	+	Mayorista de Antioquia	230	270	244	-		
Cartago (Valle del Cauca)	240	243	242	=	Medellín, Coomerca	230	235	233	+		
Manizales (Caldas)	230	260	240	=	Neiva, Surabastos	250	260	256	-		
Medellín, Central					Palmira (Valle del Cauca)	250	250	250	=		
Mayorista de Antioquia	230	250	239	-	Pasto (Nariño)	227	250	237	=		
Medellín, Coomerca	230	235	233	+	Villavicencio, CAV	220	233	226	-		
Medellín, Placita de Flórez	250	250	250	+	Leche en polvo						
Pereira, La 41	250	250	250	=	Armenia, Mercar	15.250	19.306	16.509	+		
Huevo rojo A					Barranquilla, Barranquillita	17.361	18.255	17.641	=		
Armenia, Mercar	200	220	210	+	Barranquilla, Granabastos	17.865	18.089	17.965	=		
Barranquilla, Barranquillita	210	215	213	=	Bucaramanga, Centroabastos	17.595	18.333	17.995	=		
Barranquilla, Granabastos	215	220	217	=	Bucaramanga, Mercados del centro	17.995	18.576	18.267	-		
Bogotá, D. C., Corabastos	220	220	220	+	Cali, La Floresta	15.789	17.795	16.771	=		
Bogotá, D. C., Paloquemao	220	220	220	=	Cali, Santa Helena	15.351	18.056	16.806	+		
Cali, La Floresta	200	217	208	=	Cartagena, Bazaruto	16.233	17.535	17.122	=		
Cartagena, Bazaruto	220	230	225	+	Cartago (Valle del Cauca)	18.889	18.981	18.935	=		
Cúcuta, Cenabastos	195	200	198	=	Cúcuta, Cenabastos	17.795	18.637	18.220	=		
Ibagué, Plaza La 21	207	233	220	+	Ibagué, Plaza La 21	17.000	17.000	17.105	=		
Medellín, Central					Medellín, Central						
Mayorista de Antioquia	210	215	211	=	Mayorista de Antioquia	13.833	14.467	14.044	=		
Medellín, Coomerca	195	210	203	=	Palmira (Valle del Cauca)	15.526	17.622	16.509	-		
Medellín, Placita de Flórez	215	220	218	=	Pamplona (Norte de Santander)	11.250	11.250	11.250	=		
Neiva, Surabastos	210	220	216	-	Pereira, Mercasa	18.372	18.720	18.489	=		
Pamplona (Norte de Santander)	194	200	197	=	Popayán (Cauca)	15.377	17.352	16.359	=		
Sincelejo (Sucre)	223	227	226	=	Sincelejo (Sucre)	15.278	17.969	17.144	-		
Tuluá (Valle del Cauca)	197	200	198	+	Tuluá (Valle del Cauca)	15.175	18.056	16.730	=		
Valledupar, Mercado Nuevo	213	217	215	-	Valledupar, Mercado Nuevo	15.833	16.667	16.327	=		
Villavicencio, CAV	210	213	211	-	Villavicencio, CAV	18.860	19.544	19.206	-		
Huevo rojo AA					Queso campesino						
Armenia, Mercar	210	230	220	+	Armenia, Mercar	9.000	10.000	9.500	-		
Barranquilla, Barranquillita	225	235	230	=	Bogotá, D. C., Corabastos	7.000	7.000	7.000	+		
Barranquilla, Granabastos	220	225	222	=	Bogotá, D. C., Paloquemao	7.000	7.600	7.150	-		
Bogotá, D. C., Corabastos	230	230	230	=	Bogotá, D. C., Plaza Las Flores	7.000	7.000	7.033	+		
Bogotá, D. C., Paloquemao	230	240	233	-	Bucaramanga, Mercados del centro	9.000	10.000	9.667	=		
Bucaramanga, Centroabastos	205	205	205	=	Cali, Galería Alameda	9.000	10.000	9.500	+		
Cali, Galería Alameda	215	233	224	-	Cali, La Floresta	9.000	9.200	9.067	=		
Cartagena, Bazaruto	220	220	220	=	Cali, Siloé	7.000	7.200	7.100	=		
Cúcuta, Cenabastos	205	206	205	=	Cúcuta, Cenabastos	8.500	9.000	8.750	=		
Ibagué, Plaza La 21	207	233	220	-	Ibagué, Plaza La 21	6.200	6.400	6.300	=		
Medellín, Central					Manizales (Caldas)	6.400	6.600	6.500	=		
Mayorista de Antioquia	220	225	221	+	Medellín, Central						
Medellín, Coomerca	210	220	215	=	Mayorista de Antioquia	9.600	10.500	10.033	+		
Medellín, Placita de Flórez	230	230	230	+	Montería (Córdoba)	6.200	7.000	6.733	-		
Neiva, Surabastos	220	230	226	-	Palmira (Valle del Cauca)	9.000	9.600	9.200	-		
Pamplona (Norte de Santander)	222	222	222	+	Pereira, La 41	7.600	7.600	7.600	=		
Pasto (Nariño)	207	223	214	=	Tuluá (Valle del Cauca)	8.800	9.000	8.900	n.d.		
Popayán (Cauca)	193	200	197	+	Villavicencio, CAV	7.600	8.400	8.100	-		
Sincelejo (Sucre)	243	270	257	+	Queso Caquetá						
Tuluá (Valle del Cauca)	207	217	211	+	Buenaventura (Valle del Cauca)	9.800	10.000	9.933	=		
Valledupar, Mercado Nuevo	220	220	220	=	Cali, Galería Alameda	9.000	9.000	9.000	=		

**Cuadro 5. Mercados mayoristas. Precios de venta de huevos y lácteos (conclusión)
2014 (30 de agosto al 5 de septiembre)**

Productos y mercados	Pesos por kilogramo				Tenden- cia	Productos y mercados	Pesos por kilogramo				Tenden- cia
	Mínimo	Máximo	Medio				Mínimo	Máximo	Medio		
Queso Caquetá (continuación)						Queso cuajada (continuación)					
Cali, La Floresta	8.400	8.400	8.400	=		Bogotá, D. C., Plaza Las Flores	7.000	7.000	6.800	=	
Cali, Santa Helena	9.200	9.400	9.267	+		Bucaramanga, Mercados del centro	8.000	10.000	9.000	=	
Cali, Siloé	8.500	9.000	8.750	=		Buenaventura (Valle del Cauca)	6.400	6.600	6.533	=	
Palmira (Valle del Cauca)	9.000	9.600	9.200	-		Cali, Galería Alameda	6.400	7.000	6.700	+	
Popayán (Cauca)	8.000	8.200	8.100	-		Cali, La Floresta	6.000	6.400	6.133	+	
Tuluá (Valle del Cauca)	8.600	8.800	8.700	+		Cali, Santa Helena	5.800	6.000	5.933	+	
						Cali, Siloé	6.000	6.000	6.000	=	
Queso costeño						Cúcuta, Cenabastos	8.500	9.000	8.750	+	
Armenia, Mercar	8.400	8.800	8.600	=		Ibagué, Plaza La 21	8.400	8.400	8.400	=	
Barranquilla, Barranquillita	7.800	8.000	7.900	=		Medellín, Central					
Barranquilla, Granabastos	7.600	7.800	7.750	=		Mayorista de Antioquia	7.700	9.000	8.367	=	
Bogotá, D. C., Corabastos	9.000	10.000	9.500	-		Medellín, Coomerca	5.900	6.000	5.967	+	
Bogotá, D. C., Paloquemao	10.000	11.000	10.250	=		Palmira (Valle del Cauca)	6.800	7.600	7.133	=	
Bogotá, D. C., Plaza Las Flores	9.000	9.000	9.067	+		Popayán (Cauca)	6.400	6.500	6.450	=	
Bucaramanga, Mercados del centro	9.000	10.000	9.333	-		Tuluá (Valle del Cauca)	6.000	6.400	6.133	+	
Cali, Galería Alameda	9.000	9.200	9.100	=		Villavicencio, CAV	9.000	9.400	9.100	+	
Cali, La Floresta	8.400	9.200	8.933	=							
Cali, Siloé	8.400	9.000	8.700	=		Queso doble crema					
Cartagena, Bazurto	6.800	7.000	6.875	-		Armenia, Mercar	8.400	8.800	8.600	=	
Cúcuta, Cenabastos	10.000	10.000	10.000	+		Bogotá, D. C., Corabastos	8.400	8.800	8.667	-	
Manizales (Caldas)	8.500	8.500	8.500	=		Bogotá, D. C., Paloquemao	8.400	8.800	8.700	-	
Medellín, Central						Bogotá, D. C., Plaza Las Flores	8.400	8.800	8.533	-	
Mayorista de Antioquia	8.000	8.500	8.167	-		Bucaramanga, Mercados del centro	10.000	10.000	10.000	=	
Medellín, Coomerca	8.000	8.000	8.000	-		Buenaventura (Valle del Cauca)	7.400	7.600	7.533	=	
Medellín, Placita de Flórez	8.000	8.200	8.067	n.d.		Cali, Galería Alameda	9.000	10.000	9.500	+	
Montería (Córdoba)	6.400	7.000	6.800	-		Cali, La Floresta	8.400	9.200	8.733	-	
Palmira (Valle del Cauca)	9.500	9.800	9.600	+		Cali, Santa Helena	8.000	8.200	8.067	-	
Pereira, La 41	9.000	10.000	9.500	+		Cali, Siloé	7.200	8.500	7.850	-	
Sincelejo (Sucre)	6.800	7.000	6.950	+		Cúcuta, Cenabastos	9.000	9.500	9.250	=	
Valledupar, Mercado Nuevo	7.500	8.000	7.750	-		Ibagué, Plaza La 21	8.800	9.200	9.000	-	
Villavicencio, CAV	9.000	10.000	9.667	-		Medellín, Central					
						Mayorista de Antioquia	7.800	8.000	7.867	-	
Queso cuajada						Palmira (Valle del Cauca)	9.400	9.600	9.467	-	
Armenia, Mercar	6.000	6.600	6.350	=		Popayán (Cauca)	8.800	9.000	8.900	=	
Bogotá, D. C., Corabastos	8.000	8.000	8.000	=		Tuluá (Valle del Cauca)	8.800	8.800	8.800	=	
Bogotá, D. C., Paloquemao	7.000	7.000	7.000	-		Villavicencio, CAV	8.600	8.600	8.600	-	

Tendencias:

- (--) Variación mayor al -20 %
- (-) Variación entre -10 % y -20 %
- (-) Variación entre 0 % y -10 %

(=) Variación igual a 0 %

(+) Variación entre 0 % y 10 %

(+ +) Variación entre 10 % y 20 %

(+++) Variación mayor al 20 %

(n.d.) No determinado

**Cuadro 6. Mercados mayoristas. Precios de venta de carnes
2014 (30 de agosto al 5 de septiembre)**

Productos y mercados	Pesos por kilogramo				Tenden- cia	Productos y mercados	Pesos por kilogramo				Tenden- cia
	Mínimo	Máximo	Medio				Mínimo	Máximo	Medio		
Carne de cerdo						Carne de cerdo, brazo sin hueso (continuación)					
Carne de cerdo, brazo con hueso						Pereira, La 41	10.000	11.000	10.500	=	
Armenia, Frigocafé	9.000	9.000	9.000	=		Popayán (Cauca)	10.000	10.000	10.000	=	
Barranquilla, Barranquillita	7.800	8.400	8.100	=		Sincelejo (Sucre)	9.600	10.000	9.900	-	
Bogotá, D. C., Frigorífico Ble Ltda.	9.000	9.400	9.100	+		Tuluá (Valle del Cauca)	9.700	10.000	9.833	=	
Bogotá, D. C., Frigorífico Guadalupe	8.800	9.000	8.858	+		Valledupar, Mercado Nuevo	10.000	10.000	10.000	=	
Bogotá, D. C., Paloquemao	9.000	9.000	9.133	+		Villavicencio, CAV	10.000	10.000	10.000	=	
Cartagena, Bazurto	7.500	7.500	7.500	=							
Cúcuta, Cenabastos	8.500	9.000	8.750	=		Carne de cerdo, cabeza de lomo					
Montería (Córdoba)	8.600	9.000	8.867	=		Armenia, Frigocafé	9.500	9.500	9.500	=	
Sincelejo (Sucre)	7.000	7.000	7.000	-		Bogotá, D. C., Frigorífico Ble Ltda.	9.400	9.600	9.450	+	
Valledupar, Mercado Nuevo	8.000	9.000	8.500	+		Bogotá, D. C., Frigorífico Guadalupe	9.400	9.600	9.525	+	
						Bogotá, D. C., Paloquemao	10.000	10.000	9.733	-	
Carne de cerdo, brazo sin hueso						Cúcuta, Cenabastos	9.000	10.000	9.500	-	
Armenia, Frigocafé	10.000	10.000	10.000	=		Cúcuta, La Nueva Sexta	8.000	8.500	8.333	-	
Barranquilla, Barranquillita	10.400	10.400	10.400	=		Ibagué, Frigorífico Carlina	10.600	10.600	10.600	=	
Bogotá, D. C., Frigorífico Ble Ltda.	9.400	9.600	9.450	+		Ibagué, Plaza La 21	10.000	12.000	11.000	=	
Bogotá, D. C., Frigorífico Guadalupe	9.400	9.800	9.575	+		Villavicencio, CAV	11.000	11.000	11.000	=	
Bogotá, D. C., Paloquemao	9.000	10.000	9.667	+							
Buenaventura (Valle del Cauca)	11.000	11.000	11.000	=		Carne de cerdo, costilla					
Cali, Santa Helena	10.000	10.200	10.100	-		Armenia, Frigocafé	10.000	10.000	10.000	=	
Cartagena, Bazurto	10.500	10.500	10.500	=		Barranquilla, Barranquillita	7.800	8.400	8.100	=	
Ibagué, Frigorífico Carlina	10.600	10.600	10.600	=		Bogotá, D. C., Frigorífico Ble Ltda.	10.500	11.000	10.771	+	
Ibagué, Plaza La 21	10.000	12.000	11.000	=		Bogotá, D. C., Frigorífico Guadalupe	10.400	10.600	10.517	-	
Medellín, Central						Bogotá, D. C., Paloquemao	11.000	11.000	10.733	+	
Mayorista de Antioquia	9.900	11.000	10.325	-		Buenaventura (Valle del Cauca)	11.000	11.000	11.000	=	
Montería (Córdoba)	12.000	12.000	12.000	=		Cali, Santa Helena	9.000	9.200	9.067	-	
Palmira (Valle del Cauca)	9.400	9.400	9.400	=		Cartagena, Bazurto	8.000	8.000	8.000	=	
Pasto (Nariño)	9.800	12.000	10.867	=		Cúcuta, Cenabastos	8.500	9.000	8.750	=	

**Cuadro 6. Mercados mayoristas. Precios de venta de carnes (continuación)
2014 (30 de agosto al 5 de septiembre)**

Productos y mercados	Pesos por kilogramo				Tenden- cia	Productos y mercados	Pesos por kilogramo				Tenden- cia
	Mínimo	Máximo	Medio	Precios			Mínimo	Máximo	Medio	Precios	
Carne de cerdo, costilla (continuación)						Carne de cerdo, lomo sin hueso (continuación)					
Cúcuta, La Nueva Sexta	7.500	8.000	7.667		-	Tunja (Boyacá)	12.000	13.000	12.500	=	
Ibagué, Frigorífico Carlima	12.500	12.500	12.500		=	Vallédupar, Mercado Nuevo	12.000	15.000	13.667	=	
Ibagué, Plaza La 21	10.600	13.000	11.533		=	Carne de cerdo, pernil con hueso					
Manizales (Caldas)	9.500	10.000	9.875		-	Armenia, Frigocafé	10.500	10.500	10.500	=	
Medellín, Central						Barranquilla, Barranquillita	7.800	8.400	8.100	=	
Mayorista de Antioquia	11.900	13.000	12.625		=	Bogotá, D. C., Frigorífico Ble Ltda.	10.000	10.000	10.000	=	
Medellín, Coomerca	10.800	12.000	11.425		+	Bogotá, D. C., Frigorífico Guadalupe	9.500	9.800	9.583	+	
Montería (Córdoba)	9.000	9.000	9.000		=	Cartagena, Bazurto	8.000	8.000	8.000	=	
Palmira (Valle del Cauca)	7.600	7.600	7.600		=	Cúcuta, Cenabastos	8.500	9.000	8.750	=	
Pasto (Nariño)	9.000	10.500	9.500		=	Cúcuta, La Nueva Sexta	7.000	7.000	7.000	=	
Pereira, La 41	11.000	11.000	11.000		=	Montería (Córdoba)	9.000	9.000	9.000	=	
Popayán (Cauca)	9.000	9.000	9.000		=	Sincelejo (Sucre)	7.000	8.000	7.750	-	
Tuluá (Valle del Cauca)	9.000	10.400	9.467		=	Vallédupar, Mercado Nuevo	8.000	9.000	8.667	=	
Tunja (Boyacá)	10.000	10.600	10.200		=	Villavicencio, CAV	9.800	10.000	9.900	=	
Vallédupar, Mercado Nuevo	8.000	9.000	8.333		=	Carne de cerdo, pernil sin hueso					
Villavicencio, CAV	9.600	10.000	9.850		=	Armenia, Frigocafé	11.000	11.000	11.000	=	
Carne de cerdo en canal						Bogotá, D. C., Frigorífico Ble Ltda.	10.400	10.600	10.467	+	
Armenia, Frigocafé	7.000	7.000	7.000		=	Bogotá, D. C., Frigorífico Guadalupe	10.300	10.500	10.433	-	
Bogotá, D. C., Frigorífico Ble Ltda.	7.360	7.600	7.440		=	Buenaventura (Valle del Cauca)	12.000	12.000	12.000	=	
Bogotá, D. C., Frigorífico Guadalupe	7.200	7.360	7.320		+	Cali, Santa Helena	11.300	11.800	11.533	-	
Cúcuta, Cenabastos	4.500	5.000	4.750		=	Cartagena, Bazurto	10.500	10.500	10.500	=	
Cúcuta, La Nueva Sexta	4.500	4.500	4.500		+	Cúcuta, La Nueva Sexta	7.000	8.000	7.500	-	
Ibagué, Plaza La 21	6.720	7.200	6.933		+	Ibagué, Frigorífico Carlima	11.600	11.600	11.600	-	
Pereira, La 41	6.800	7.100	6.950		=	Ibagué, Plaza La 21	11.000	12.000	11.667	+	
Popayán (Cauca)	4.800	4.900	4.850		-	Manizales (Caldas)	10.500	11.000	10.750	+	
Carne de cerdo, espinazo						Medellín, Central					
Armenia, Frigocafé	7.000	7.000	7.000		=	Mayorista de Antioquia	11.900	15.000	13.475	=	
Bogotá, D. C., Frigorífico Ble Ltda.	5.000	6.000	5.283		+	Medellín, Coomerca	12.000	13.200	12.400	-	
Bogotá, D. C., Frigorífico Guadalupe	5.000	5.500	5.400		+	Montería (Córdoba)	12.000	12.000	12.000	=	
Buenaventura (Valle del Cauca)	6.500	6.700	6.567		=	Palmira (Valle del Cauca)	10.800	10.800	10.800	=	
Cali, Santa Helena	5.300	5.500	5.400		-	Pereira, La 41	11.000	11.000	11.000	=	
Cúcuta, Cenabastos	4.000	4.000	4.000		=	Popayán (Cauca)	10.000	10.000	10.000	=	
Ibagué, Frigorífico Carlima	4.500	4.500	4.500		=	Sincelejo (Sucre)	11.000	12.000	11.250	+	
Ibagué, Plaza La 21	4.000	5.900	4.833		-	Tuluá (Valle del Cauca)	11.200	11.400	11.333	=	
Manizales (Caldas)	5.000	7.000	6.000		-	Tunja (Boyacá)	9.600	10.000	9.867	-	
Medellín, Central						Villavicencio, CAV	10.600	11.000	10.900	=	
Mayorista de Antioquia	5.000	7.000	5.925		=	Carne de cerdo, tocina plancha					
Medellín, Coomerca	4.600	6.000	5.500		=	Cúcuta, Cenabastos	4.000	4.000	4.000	=	
Montería (Córdoba)	9.000	9.000	9.000		=	Manizales (Caldas)	7.000	9.000	8.250	-	
Neiva, Surabastos	3.000	3.000	3.000		=	Carne de cerdo, tocino barriga					
Palmira (Valle del Cauca)	5.000	5.000	5.000		=	Armenia, Frigocafé	8.500	8.500	8.500	=	
Pasto (Nariño)	6.000	8.500	7.500		=	Bogotá, D. C., Frigorífico Ble Ltda.	8.000	8.200	8.025	+	
Pereira, La 41	7.000	7.000	7.000		=	Bogotá, D. C., Frigorífico Guadalupe	7.500	8.000	7.788	-	
Tuluá (Valle del Cauca)	5.000	6.000	5.467		=	Buenaventura (Valle del Cauca)	6.500	6.800	6.600	=	
Tunja (Boyacá)	6.000	6.600	6.300		-	Cali, Santa Helena	6.000	6.200	6.133	-	
Carne de cerdo, lomo con hueso						Cúcuta, Cenabastos	4.000	4.000	4.000	=	
Armenia, Frigocafé	11.000	11.000	11.000		=	Ibagué, Plaza La 21	4.500	6.000	5.167	=	
Barranquilla, Barranquillita	7.800	8.400	8.100		=	Medellín, Central					
Cartagena, Bazurto	8.000	8.000	8.000		=	Mayorista de Antioquia	11.900	13.000	12.200	=	
Cúcuta, Cenabastos	10.000	10.000	10.000		=	Medellín, Coomerca	9.500	11.000	10.433	+	
Cúcuta, La Nueva Sexta	9.000	10.000	9.333		++	Neiva, Surabastos	4.000	5.000	4.450	+	
Montería (Córdoba)	9.000	9.000	9.000		=	Palmira (Valle del Cauca)	5.800	6.000	5.900	=	
Sincelejo (Sucre)	7.000	7.000	7.000		-	Pasto (Nariño)	7.200	7.800	7.533	=	
Vallédupar, Mercado Nuevo	7.000	8.000	7.333		=	Popayán (Cauca)	8.000	8.000	8.000	=	
Carne de cerdo, lomo sin hueso						Tuluá (Valle del Cauca)	8.400	9.000	8.633	=	
Armenia, Frigocafé	12.000	12.000	12.000		=	Tunja (Boyacá)	7.000	7.600	7.300	+	
Barranquilla, Barranquillita	12.600	13.000	12.800		=	Carne de cerdo, tocino papada					
Bogotá, D. C., Frigorífico Ble Ltda.	12.000	13.000	12.683		+	Armenia, Frigocafé	8.000	8.000	8.000	=	
Bogotá, D. C., Frigorífico Guadalupe	12.500	13.000	12.667		+	Bogotá, D. C., Frigorífico Ble Ltda.	5.600	6.400	6.000	=	
Bogotá, D. C., Paloquemao	13.000	14.000	13.367		+	Bogotá, D. C., Frigorífico Guadalupe	5.400	5.500	5.483	-	
Buenaventura (Valle del Cauca)	13.000	13.000	13.000		=	Cúcuta, Cenabastos	5.000	6.000	5.500	=	
Cartagena, Bazurto	13.000	13.000	13.000		=	Cúcuta, La Nueva Sexta	4.500	5.000	4.667	+	
Cúcuta, La Nueva Sexta	10.000	12.000	10.667		--	Ibagué, Plaza La 21	4.500	6.000	5.167	+	
Ibagué, Frigorífico Carlima	13.000	13.000	13.000		=	Manizales (Caldas)	6.000	7.000	6.750	+	
Ibagué, Plaza La 21	11.000	14.000	12.667		+	Medellín, Central					
Manizales (Caldas)	12.000	13.000	12.625		-	Mayorista de Antioquia	6.600	8.000	7.300	=	
Medellín, Central						Medellín, Coomerca	6.500	7.000	6.833	n.d.	
Mayorista de Antioquia	13.900	15.000	14.325		=	Pereira, La 41	8.000	8.000	8.000	=	
Medellín, Coomerca	13.000	14.600	13.700		=	Tuluá (Valle del Cauca)	7.000	7.200	7.067	=	
Montería (Córdoba)	14.000	14.000	14.000		=	Carne de res					
Neiva, Surabastos	10.000	11.000	10.350		-	Carne de res, bola de brazo					
Palmira (Valle del Cauca)	12.000	12.000	12.000		=	Armenia, Frigocafé	11.500	11.500	11.500	=	
Pasto (Nariño)	12.600	14.000	13.200		=	Barranquilla, Barranquillita	10.000	10.000	10.000	=	
Pereira, La 41	13.000	14.000	13.500		=	Barranquilla, Granabastos	12.200	12.400	12.267	=	
Popayán (Cauca)	13.000	13.000	13.000		=						
Sincelejo (Sucre)	11.000	12.000	11.250		+						
Tuluá (Valle del Cauca)	13.800	14.000	13.900		=						

Cuadro 6. Mercados mayoristas. Precios de venta de carnes (continuación)
2014 (30 de agosto al 5 de septiembre)

Productos y mercados	Pesos por kilogramo				Tendencia	Productos y mercados	Pesos por kilogramo				Tendencia
	Mínimo	Máximo	Medio				Mínimo	Máximo	Medio		
Carne de res, bola de brazo (continuación)						Carne de res, cadera (continuación)					
Bogotá, D. C., Paloquemao	10.000	11.000	10.250		-	Cali, Santa Helena	11.800	12.000	11.933	=	
Bucaramanga, Frigoríficos	12.800	12.800	12.800		=	Cartagena, Bazurto	11.800	12.300	12.050	+	
Buenaventura (Valle del Cauca)	12.000	12.000	12.000		=	Cartagena, Frigorífico Candelaria	11.550	11.550	11.550	=	
Cali, Santa Helena	9.700	9.900	9.800		+	Cúcuta, Cenabastos	9.000	10.000	9.667	=	
Cartagena, Bazurto	11.000	12.000	11.650		=	Ibagué, Frigorífico Carlina	12.000	12.000	12.000	=	
Cartagena, Frigorífico Candelaria	11.550	11.550	11.550		=	Ibagué, Plaza La 21	11.000	12.000	11.667	=	
Cúcuta, Cenabastos	9.000	10.000	9.667		+	Manizales (Caldas)	10.500	12.000	11.000	-	
Cúcuta, La Nueva Sexta	9.000	10.000	9.333		++	Medellín, Central					
Ibagué, Frigorífico Carlina	12.000	12.000	12.000		=	Mayorista de Antioquia	14.000	15.000	14.550	=	
Ibagué, Plaza La 21	10.000	12.000	11.000		=	Medellín, Coomerca	13.600	14.700	14.075	-	
Medellín, Central						Montería (Córdoba)	12.000	12.000	12.000	=	
Mayorista de Antioquia	11.000	14.000	12.875		+	Montería, Frigosinú	13.500	13.500	13.500	=	
Montería (Córdoba)	12.000	12.000	12.000		=	Palmira (Valle del Cauca)	11.400	11.400	11.400	=	
Montería, Frigosinú	10.650	10.650	10.650		=	Pasto (Nariño)	11.000	11.500	11.167	=	
Palmira (Valle del Cauca)	12.000	12.000	12.000		=	Pereira, La 41	12.500	12.500	12.500	=	
Pasto (Nariño)	11.000	11.500	11.233		=	Popayán (Cauca)	10.000	10.000	10.000	=	
Pereira, La 41	12.500	12.500	12.500		=	Sincelejo (Sucre)	11.000	12.000	11.750	-	
Popayán (Cauca)	10.000	10.000	10.000		=	Tuluá (Valle del Cauca)	12.000	12.800	12.400	=	
Sincelejo (Sucre)	11.000	11.000	11.000		=	Valledupar, Mercado Nuevo	12.000	13.000	12.500	=	
Tuluá (Valle del Cauca)	11.000	12.400	11.667		=	Villavicencio, CAV	10.500	11.000	10.875	=	
Valledupar, Mercado Nuevo	12.000	13.000	12.500		=						
Carne de res, bola de pierna						Carne de res, centro de pierna					
Barranquilla, Barranquillita	11.800	12.000	11.950		=	Armenia, Frigocafé	12.500	12.500	12.500	=	
Barranquilla, Granabastos	12.000	12.500	12.300		=	Barranquilla, Barranquillita	10.800	10.800	10.800	=	
Bogotá, D. C., Frigorífico Ble Ltda.	10.600	10.800	10.675		-	Barranquilla, Granabastos	12.200	12.400	12.333	=	
Bogotá, D. C., Frigorífico Guadalupe	10.800	11.000	10.825		+	Bogotá, D. C., Frigorífico Ble Ltda.	10.600	10.800	10.675	-	
Bogotá, D. C., Paloquemao	11.000	12.000	11.400		+	Bogotá, D. C., Frigorífico Guadalupe	10.800	11.000	10.825	+	
Bucaramanga, Frigoríficos	14.600	14.600	14.600		=	Bogotá, D. C., Paloquemao	11.000	12.000	11.400	+	
Buenaventura (Valle del Cauca)	12.000	12.000	12.000		=	Bucaramanga, Frigoríficos	14.600	14.600	14.600	=	
Cali, Santa Helena	11.800	12.000	11.933		+	Cartagena, Bazurto	12.300	12.300	12.300	=	
Cartagena, Bazurto	11.800	12.300	12.025		+	Cartagena, Frigorífico Candelaria	11.550	11.550	11.550	=	
Cúcuta, Cenabastos	9.000	10.000	9.333		-	Cúcuta, Cenabastos	9.000	10.000	9.333	-	
Cúcuta, La Nueva Sexta	9.000	10.000	9.333		=	Cúcuta, La Nueva Sexta	9.000	11.000	10.000	+	
Ibagué, Frigorífico Carlina	12.000	12.000	12.000		=	Ibagué, Frigorífico Carlina	12.000	12.000	12.000	=	
Ibagué, Plaza La 21	10.000	12.000	11.000		-	Ibagué, Plaza La 21	11.000	12.000	11.667	=	
Medellín, Central						Medellín, Central					
Mayorista de Antioquia	13.000	15.000	14.050		-	Mayorista de Antioquia	14.000	15.000	14.550	=	
Medellín, Coomerca	13.600	14.700	14.075		-	Medellín, Coomerca	13.600	14.100	13.925	-	
Montería (Córdoba)	12.000	12.000	12.000		-	Montería (Córdoba)	12.000	12.000	12.000	=	
Neiva, Surabastos	11.000	11.000	10.950		-	Montería, Frigosinú	13.500	13.500	13.500	=	
Palmira (Valle del Cauca)	12.000	12.000	12.000		=	Pereira, La 41	12.500	13.000	12.750	=	
Pasto (Nariño)	11.000	11.500	11.167		=	Sincelejo (Sucre)	11.000	12.000	11.500	+	
Pereira, La 41	12.500	12.500	12.500		=	Valledupar, Mercado Nuevo	12.000	13.000	12.500	=	
Popayán (Cauca)	10.000	10.000	10.000		=	Villavicencio, CAV	10.500	11.000	10.875	=	
Sincelejo (Sucre)	11.000	12.000	11.750		=						
Tuluá (Valle del Cauca)	11.500	12.400	11.967		=	Carne de res, chatas					
Valledupar, Mercado Nuevo	12.000	13.000	12.500		=	Armenia, Frigocafé	13.500	13.500	13.500	=	
Villavicencio, CAV	10.500	11.000	10.875		=	Barranquilla, Barranquillita	12.800	13.000	12.900	=	
Carne de res, bota						Barranquilla, Granabastos	13.800	14.000	13.933	=	
Armenia, Frigocafé	12.500	12.500	12.500		=	Bogotá, D. C., Frigorífico Ble Ltda.	13.000	13.500	13.325	+	
Barranquilla, Barranquillita	12.000	12.000	12.000		=	Bogotá, D. C., Frigorífico Guadalupe	13.000	13.500	13.113	+	
Barranquilla, Granabastos	12.400	12.600	12.467		=	Bogotá, D. C., Paloquemao	14.000	15.000	14.150	+	
Bogotá, D. C., Frigorífico Ble Ltda.	10.600	10.800	10.675		-	Bucaramanga, Frigoríficos	19.600	19.600	19.600	=	
Bogotá, D. C., Frigorífico Guadalupe	10.800	11.000	10.825		+	Buenaventura (Valle del Cauca)	13.000	13.000	13.000	=	
Bogotá, D. C., Paloquemao	11.000	12.000	11.400		+	Cali, Santa Helena	12.500	12.800	12.633	-	
Bucaramanga, Frigoríficos	12.800	12.800	12.800		+	Cartagena, Bazurto	11.800	12.500	12.150	=	
Cartagena, Bazurto	11.800	12.300	11.975		-	Cartagena, Frigorífico Candelaria	11.550	11.550	11.550	=	
Cartagena, Frigorífico Candelaria	11.250	11.250	11.250		-	Cúcuta, Cenabastos	11.000	12.000	11.667	=	
Cúcuta, Cenabastos	9.000	10.000	9.333		-	Cúcuta, La Nueva Sexta	12.000	13.000	12.333	++	
Ibagué, Frigorífico Carlina	10.500	10.500	10.500		=	Ibagué, Frigorífico Carlina	15.000	15.000	15.000	=	
Ibagué, Plaza La 21	10.000	12.000	11.000		=	Ibagué, Plaza La 21	13.000	16.000	14.333	-	
Medellín, Central						Medellín, Central					
Mayorista de Antioquia	14.000	15.000	14.525		+	Mayorista de Antioquia	18.800	21.000	19.650	+	
Medellín, Coomerca	12.600	13.200	12.950		+	Medellín, Coomerca	16.000	20.600	17.800	-	
Montería (Córdoba)	12.000	12.000	12.000		=	Montería (Córdoba)	12.000	12.000	12.000	=	
Montería, Frigosinú	13.500	13.500	13.500		=	Montería, Frigosinú	19.000	19.000	19.000	=	
Sincelejo (Sucre)	11.000	12.000	11.250		=	Pasto (Nariño)	12.000	12.500	12.267	=	
Valledupar, Mercado Nuevo	12.000	12.000	12.000		=	Pereira, La 41	14.000	14.000	14.000	=	
Villavicencio, CAV	10.500	11.000	10.875		=	Popayán (Cauca)	9.000	9.000	9.000	=	
Carne de res, cadera						Sincelejo (Sucre)	11.000	12.000	11.500	-	
Armenia, Frigocafé	12.500	12.500	12.500		=	Tuluá (Valle del Cauca)	14.000	14.400	14.200	=	
Barranquilla, Barranquillita	12.000	12.000	12.000		=	Valledupar, Mercado Nuevo	14.000	15.000	14.500	=	
Barranquilla, Granabastos	12.400	12.600	12.533		=	Villavicencio, CAV	12.000	12.000	12.000	=	
Bogotá, D. C., Frigorífico Ble Ltda.	10.600	10.800	10.675		-	Carne de res, cogote					
Bogotá, D. C., Frigorífico Guadalupe	10.800	11.000	10.825		+	Armenia, Frigocafé	8.000	8.000	8.000	=	
Bogotá, D. C., Paloquemao	11.000	12.000	11.400		+	Bogotá, D. C., Frigorífico Ble Ltda.	7.400	8.000	7.550	-	
Bucaramanga, Frigoríficos	14.800	14.800	14.800		+	Bogotá, D. C., Frigorífico Guadalupe	7.400	7.400	7.400	+	
Buenaventura (Valle del Cauca)	12.000	12.000	12.000		=	Bogotá, D. C., Paloquemao	8.000	9.000	8.250	-	
						Bucaramanga, Frigoríficos	9.800	9.800	9.800	=	
						Cartagena, Frigorífico Candelaria	10.350	10.350	10.350	=	
						Ibagué, Frigorífico Carlina	7.000	7.000	7.000	=	

**Cuadro 6. Mercados mayoristas. Precios de venta de carnes (continuación)
2014 (30 de agosto al 5 de septiembre)**

Productos y mercados	Pesos por kilogramo				Tenden- cia	Productos y mercados	Pesos por kilogramo				Tenden- cia
	Mínimo	Máximo	Medio	Precios			Mínimo	Máximo	Medio	Precios	
Carne de res, cogote (continuación)					Carne de res, lomo de brazo (continuación)						
Ibagué, Plaza La 21	7.000	8.000	7.333	=	Tuluá (Valle del Cauca)	10.000	10.400	10.200	=		
Montería (Córdoba)	9.000	9.000	9.000	=	Valledupar, Mercado Nuevo	12.000	13.000	12.500	=		
Montería, Frigosinú	9.800	9.800	9.800	=	Carne de res, lomo fino						
Pereira, La 41	8.000	8.000	8.000	=	Armenia, Frigocafé	14.000	14.000	14.000	=		
Carne de res, costilla					Barranquilla, Barranquillita	16.000	17.000	16.500	=		
Armenia, Frigocafé	6.000	6.000	6.000	=	Barranquilla, Granabastos	16.000	17.000	16.333	=		
Barranquilla, Barranquillita	5.000	5.200	5.100	-	Bogotá, D. C., Frigorífico Ble Ltda.	17.300	18.000	17.725	+		
Bogotá, D. C., Frigorífico Ble Ltda.	7.800	8.000	7.875	-	Bogotá, D. C., Frigorífico Guadalupe	17.000	18.000	17.500	-		
Bogotá, D. C., Frigorífico Guadalupe	7.000	7.400	7.300	+	Bogotá, D. C., Paloquemao	17.000	18.000	17.333	-		
Bogotá, D. C., Paloquemao	8.000	8.000	7.900	=	Bucaramanga, Frigoríficos	29.000	29.000	29.000	=		
Bucaramanga, Frigoríficos	7.500	7.500	7.500	=	Buenaventura (Valle del Cauca)	15.000	15.000	15.000	=		
Buenaventura (Valle del Cauca)	7.000	7.000	7.000	=	Cali, Santa Helena	13.800	14.200	13.933	-		
Cali, Santa Helena	5.000	5.000	5.000	-	Cartagena, Frigorífico Candelaria	17.750	17.750	17.750	=		
Cartagena, Bazurto	5.000	5.500	5.250	=	Cúcuta, Cenabastos	12.000	13.000	12.667	=		
Cartagena, Frigorífico Candelaria	5.450	5.450	5.450	=	Cúcuta, La Nueva Sexta	11.000	12.000	11.667	+		
Cúcuta, Cenabastos	7.000	7.500	7.167	=	Ibagué, Frigorífico Carlina	23.000	23.000	23.000	=		
Cúcuta, La Nueva Sexta	7.000	7.000	7.000	+	Ibagué, Plaza La 21	15.000	18.000	16.333	-		
Ibagué, Frigorífico Carlina	6.000	6.000	6.000	=	Manizales (Caldas)	12.500	13.000	12.875	-		
Ibagué, Plaza La 21	6.000	7.000	6.667	=	Medellín, Central						
Medellín, Central					Mayorista de Antioquia	20.000	24.000	22.375	=		
Mayorista de Antioquia	6.000	7.500	6.925	=	Medellín, Coomerca	18.600	20.000	19.200	-		
Medellín, Coomerca	6.000	7.000	6.250	-	Montería (Córdoba)	18.000	18.000	18.000	=		
Montería (Córdoba)	5.000	5.000	5.000	=	Montería, Frigosinú	24.000	24.000	24.000	=		
Montería, Frigosinú	7.000	7.000	7.000	=	Palmira (Valle del Cauca)	13.400	13.400	13.400	=		
Pasto (Nariño)	5.400	6.200	5.800	=	Pasto (Nariño)	12.000	12.600	12.300	=		
Pereira, La 41	4.000	4.000	4.000	=	Pereira, La 41	14.000	14.000	14.000	=		
Popayán (Cauca)	7.000	8.000	7.500	-	Popayán (Cauca)	13.000	13.000	13.000	=		
Valledupar, Mercado Nuevo	7.000	7.000	7.000	=	Sincelejo (Sucre)	12.000	12.000	12.000	-		
Villavicencio, CAV	7.000	7.000	7.000	=	Tuluá (Valle del Cauca)	14.000	16.000	15.000	=		
Carne de res en canal					Valledupar, Mercado Nuevo	14.000	15.000	14.500	=		
Armenia, Frigocafé	7.000	7.000	7.000	=	Villavicencio, CAV	14.000	14.000	14.000	=		
Cartagena, Frigorífico Candelaria	6.500	6.500	6.500	=	Carne de res molida, murillo						
Cúcuta, Cenabastos	5.400	5.500	5.467	=	Bogotá, D. C., Frigorífico Ble Ltda.	7.000	7.400	7.300	-		
Cúcuta, La Nueva Sexta	4.900	5.600	5.233	+	Bogotá, D. C., Frigorífico Guadalupe	7.000	7.400	7.200	+		
Ibagué, Plaza La 21	6.400	7.200	6.827	+	Bogotá, D. C., Paloquemao	8.000	9.000	8.250	+		
Montería (Córdoba)	6.600	6.700	6.667	=	Bucaramanga, Frigoríficos	9.800	9.800	9.800	=		
Montería, Frigosinú	6.800	6.800	6.800	=	Cúcuta, Cenabastos	7.000	7.500	7.167	-		
Popayán (Cauca)	5.000	5.200	5.100	=	Cúcuta, La Nueva Sexta	7.000	7.000	7.000	-		
Carne de res, falda					Ibagué, Frigorífico Carlina	7.600	7.600	7.600	=		
Armenia, Frigocafé	8.000	8.000	8.000	=	Ibagué, Plaza La 21	7.600	8.000	7.867	=		
Barranquilla, Barranquillita	9.000	9.600	9.400	=	Neiva, Surabastos	6.000	7.000	6.400	-		
Barranquilla, Granabastos	10.400	10.500	10.467	=	Villavicencio, CAV	7.000	7.000	7.000	=		
Bogotá, D. C., Frigorífico Ble Ltda.	8.000	8.400	8.183	-	Carne de res, morrillo						
Bogotá, D. C., Frigorífico Guadalupe	8.000	8.400	8.200	-	Armenia, Frigocafé	11.000	11.000	11.000	=		
Bogotá, D. C., Paloquemao	9.000	10.000	9.300	+	Bogotá, D. C., Frigorífico Ble Ltda.	7.800	8.400	8.050	-		
Buenaventura (Valle del Cauca)	10.000	10.000	10.000	=	Bogotá, D. C., Frigorífico Guadalupe	8.000	8.400	8.125	-		
Cali, Santa Helena	6.700	6.800	6.767	+	Bogotá, D. C., Paloquemao	9.000	10.000	9.650	+		
Cartagena, Bazurto	8.500	10.000	9.375	=	Bucaramanga, Frigoríficos	10.000	10.000	10.000	=		
Cartagena, Frigorífico Candelaria	8.950	8.950	8.950	=	Buenaventura (Valle del Cauca)	10.000	10.000	10.000	=		
Cúcuta, Cenabastos	7.000	8.000	7.667	+	Cali, Santa Helena	8.800	9.000	8.933	-		
Cúcuta, La Nueva Sexta	7.000	7.000	7.000	=	Cartagena, Frigorífico Candelaria	8.950	8.950	8.950	=		
Ibagué, Frigorífico Carlina	8.800	8.800	8.800	=	Cúcuta, Cenabastos	7.000	8.000	7.500	-		
Ibagué, Plaza La 21	9.000	10.000	9.333	=	Cúcuta, La Nueva Sexta	7.000	8.000	7.667	+		
Manizales (Caldas)	6.000	6.500	6.250	=	Ibagué, Frigorífico Carlina	8.300	8.300	8.300	=		
Medellín, Central					Ibagué, Plaza La 21	8.000	9.000	8.667	+		
Mayorista de Antioquia	7.000	9.000	8.000	=	Manizales (Caldas)	8.500	10.000	9.125	-		
Medellín, Coomerca	11.600	12.000	11.850	-	Medellín, Central						
Montería (Córdoba)	9.000	10.000	9.667	=	Mayorista de Antioquia	11.000	11.500	11.200	=		
Montería, Frigosinú	10.400	10.400	10.400	=	Montería (Córdoba)	8.000	8.000	8.000	=		
Palmira (Valle del Cauca)	6.600	6.600	6.600	=	Montería, Frigosinú	8.600	8.600	8.600	=		
Pasto (Nariño)	8.000	8.600	8.267	=	Palmira (Valle del Cauca)	9.000	9.000	9.000	=		
Pereira, La 41	7.000	8.000	7.500	=	Pasto (Nariño)	7.600	8.500	8.033	=		
Popayán (Cauca)	6.000	6.000	6.000	=	Pereira, La 41	9.000	10.000	9.500	=		
Tuluá (Valle del Cauca)	6.800	7.000	6.933	=	Popayán (Cauca)	8.000	8.000	8.000	=		
Carne de res, lomo de brazo					Tuluá (Valle del Cauca)	8.000	8.600	8.200	=		
Armenia, Frigocafé	11.000	11.000	11.000	=	Villavicencio, CAV	7.000	7.000	7.000	=		
Bogotá, D. C., Paloquemao	10.000	11.000	10.400	-	Carne de res, muchacho						
Buenaventura (Valle del Cauca)	12.000	12.000	12.000	=	Armenia, Frigocafé	11.000	11.000	11.000	=		
Cali, Santa Helena	10.500	10.600	10.533	+	Barranquilla, Barranquillita	10.800	11.000	10.900	=		
Cartagena, Frigorífico Candelaria	10.450	10.450	10.450	=	Barranquilla, Granabastos	12.400	12.900	12.633	=		
Cúcuta, Cenabastos	9.000	9.000	9.000	=	Bogotá, D. C., Frigorífico Ble Ltda.	13.000	13.500	13.146	-		
Cúcuta, La Nueva Sexta	8.000	9.000	8.333	+	Bogotá, D. C., Paloquemao	12.000	13.000	12.667	-		
Montería (Córdoba)	10.800	12.000	11.600	+	Bucaramanga, Frigoríficos	14.000	14.000	14.000	=		
Montería, Frigosinú	9.800	9.800	9.800	=	Buenaventura (Valle del Cauca)	12.000	12.000	12.000	=		
Palmira (Valle del Cauca)	13.000	13.000	13.000	=	Cali, Santa Helena	10.800	11.200	11.000	-		
Pasto (Nariño)	12.000	12.500	12.233	=	Cartagena, Bazurto	11.800	12.500	12.225	+		
Pereira, La 41	10.000	11.000	10.500	=	Cartagena, Frigorífico Candelaria	11.550	11.550	11.550	=		
Popayán (Cauca)	10.000	10.000	10.000	=							

**Cuadro 6. Mercados mayoristas. Precios de venta de carnes (continuación)
2014 (30 de agosto al 5 de septiembre)**

Productos y mercados	Pesos por kilogramo				Tendencia	Productos y mercados	Pesos por kilogramo				Tendencia
	Mínimo	Máximo	Medio				Mínimo	Máximo	Medio		
Carne de res, muchacho (continuación)						Carne de res, punta de anca (continuación)					
Cúcuta, Cenabastos	9.000	10.000	9.667	=		Barranquilla, Barranquillita	12.800	13.000	12.900	=	
Cúcuta, La Nueva Sexta	9.000	10.000	9.333	=		Barranquilla, Granabastos	14.000	14.200	14.067	=	
Ibagué, Frigorífico Carlima	10.500	10.500	10.500	=		Bogotá, D. C., Frigorífico Ble Ltda.	13.000	13.500	13.146	-	
Ibagué, Plaza La 21	11.000	13.000	12.000	=		Bogotá, D. C., Paloquemao	12.000	13.000	12.750	-	
Manizales (Caldas)	10.000	12.000	11.250	-		Bucaramanga, Frigoríficos	20.000	20.000	20.000	=	
Medellín, Central						Buenaventura (Valle del Cauca)	12.000	12.000	12.000	=	
Mayorista de Antioquia	14.000	15.000	14.375	=		Cartagena, Bazurto	11.800	12.500	12.150	=	
Medellín, Coomerca	13.000	13.600	13.200	-		Cúcuta, Cenabastos	10.000	11.000	10.667	=	
Montería (Córdoba)	12.000	12.000	12.000	-		Cúcuta, La Nueva Sexta	10.000	11.000	10.667	++	
Montería, Frigosinú	13.500	13.500	13.500	=		Ibagué, Frigorífico Carlima	15.000	15.000	15.000	=	
Palmira (Valle del Cauca)	11.600	11.600	11.600	=		Ibagué, Plaza La 21	12.000	15.000	13.667	+	
Pasto (Nariño)	11.000	11.500	11.233	=		Manizales (Caldas)	11.000	14.000	12.500	=	
Pereira, La 41	12.500	12.500	12.500	=		Medellín, Central					
Popayán (Cauca)	12.000	12.000	12.000	-		Mayorista de Antioquia	17.900	19.000	18.425	=	
Sincelejo (Sucre)	11.000	11.000	11.000	-		Medellín, Coomerca	16.000	20.600	17.800	-	
Tuluá (Valle del Cauca)	11.600	12.400	12.000	=		Montería (Córdoba)	12.000	13.000	12.333	=	
Valledupar, Mercado Nuevo	12.000	13.000	12.500	=		Palmira (Valle del Cauca)	13.000	13.000	13.000	=	
Villavicencio, CAV	10.500	11.000	10.875	-		Pasto (Nariño)	11.000	11.500	11.233	=	
						Pereira, La 41	13.000	13.000	13.000	=	
						Popayán (Cauca)	12.000	12.000	12.000	=	
Carne de res, murillo						Tuluá (Valle del Cauca)	12.000	13.400	12.700	=	
Armenia, Frigocafé	8.500	8.500	8.500	=		Valledupar, Mercado Nuevo	13.000	14.000	13.500	=	
Bogotá, D. C., Frigorífico Ble Ltda.	7.000	7.400	7.300	-		Villavicencio, CAV	11.000	11.000	11.000	=	
Bogotá, D. C., Frigorífico Guadalupe	7.000	7.400	7.200	+							
Bogotá, D. C., Paloquemao	8.000	8.000	8.000	+	Carne de res, sobrebarriga						
Bucaramanga, Frigoríficos	9.800	9.800	9.800	=		Armenia, Frigocafé	11.000	11.000	11.000	=	
Cartagena, Frigorífico Candelaria	11.550	11.550	11.550	=		Barranquilla, Barranquillita	9.200	9.800	9.550	=	
Cúcuta, Cenabastos	7.000	7.500	7.167	=		Barranquilla, Granabastos	10.200	10.400	10.333	+	
Cúcuta, La Nueva Sexta	8.000	8.000	8.000	++		Bogotá, D. C., Frigorífico Ble Ltda.	8.600	9.500	9.113	-	
Ibagué, Frigorífico Carlima	7.600	7.600	7.600	=		Bogotá, D. C., Frigorífico Guadalupe	8.600	9.000	8.825	-	
Ibagué, Plaza La 21	7.600	8.000	7.867	=		Bogotá, D. C., Paloquemao	9.000	10.000	9.300	+	
Medellín, Central						Bucaramanga, Frigoríficos	12.800	12.800	12.800	=	
Mayorista de Antioquia	9.000	11.000	10.250	=		Buenaventura (Valle del Cauca)	10.000	10.000	10.000	=	
Montería (Córdoba)	8.000	8.000	8.000	=		Cali, Santa Helena	9.800	10.000	9.933	-	
Montería, Frigosinú	10.000	10.000	10.000	=		Cartagena, Frigorífico Candelaria	8.950	8.950	8.950	=	
Neiva, Surabastos	6.000	6.200	6.100	-		Cúcuta, La Nueva Sexta	8.000	9.000	8.333	=	
Villavicencio, CAV	7.000	7.000	7.000	=		Ibagué, Frigorífico Carlima	8.600	8.600	8.600	=	
						Ibagué, Plaza La 21	9.000	10.000	9.667	=	
Carne de res, paletero						Manizales (Caldas)	8.500	9.000	8.750	=	
Armenia, Frigocafé	11.500	11.500	11.500	=		Medellín, Central					
Bogotá, D. C., Paloquemao	9.000	10.000	9.533	+		Mayorista de Antioquia	10.000	13.000	11.325	-	
Bucaramanga, Frigoríficos	11.000	11.000	11.000	=		Medellín, Coomerca	10.000	10.800	10.325	+	
Cartagena, Frigorífico Candelaria	11.450	11.450	11.450	=		Montería (Córdoba)	9.000	9.000	9.000	=	
Cúcuta, Cenabastos	7.000	9.000	8.000	=		Montería, Frigosinú	10.600	10.600	10.600	=	
Cúcuta, La Nueva Sexta	7.000	8.000	7.667	+		Pereira, La 41	9.000	10.000	9.500	=	
Ibagué, Frigorífico Carlima	8.800	8.800	8.800	=		Popayán (Cauca)	9.000	9.000	9.000	=	
Ibagué, Plaza La 21	10.000	11.000	10.667	=		Sincelejo (Sucre)	8.000	8.000	8.000	=	
Manizales (Caldas)	9.500	10.000	9.750	-		Tuluá (Valle del Cauca)	9.200	10.000	9.600	=	
Medellín, Central						Valledupar, Mercado Nuevo	9.000	10.000	9.500	=	
Mayorista de Antioquia	12.000	13.000	12.550	=		Villavicencio, CAV	8.000	8.000	8.000	=	
Montería (Córdoba)	9.000	9.000	9.000	=							
Montería, Frigosinú	9.800	9.800	9.800	=							
Pereira, La 41	10.000	11.000	10.500	=							
Valledupar, Mercado Nuevo	10.000	10.000	10.000	=							
Carne de res, pecho											
Armenia, Frigocafé	11.000	11.000	11.000	=							
Bogotá, D. C., Frigorífico Ble Ltda.	8.000	8.800	8.433	-							
Bogotá, D. C., Frigorífico Guadalupe	8.000	8.400	8.242	-							
Bogotá, D. C., Paloquemao	9.000	10.000	9.400	+							
Bucaramanga, Frigoríficos	11.000	11.000	11.000	=							
Buenaventura (Valle del Cauca)	10.000	10.000	10.000	=							
Cali, Santa Helena	9.600	9.800	9.700	-							
Cartagena, Frigorífico Candelaria	8.950	8.950	8.950	=							
Cúcuta, Cenabastos	7.000	8.000	7.667	=							
Cúcuta, La Nueva Sexta	7.000	8.000	7.667	+							
Ibagué, Frigorífico Carlima	8.600	8.600	8.600	=							
Ibagué, Plaza La 21	9.000	10.000	9.667	=							
Medellín, Central											
Mayorista de Antioquia	9.000	11.000	10.100	=							
Medellín, Coomerca	8.800	9.000	8.950	=							
Montería (Córdoba)	9.000	10.000	9.667	=							
Montería, Frigosinú	9.800	9.800	9.800	=							
Palmira (Valle del Cauca)	9.000	9.000	9.000	=							
Pasto (Nariño)	7.800	8.200	8.000	=							
Pereira, La 41	8.000	8.000	8.000	=							
Popayán (Cauca)	8.000	8.000	8.000	=							
Tuluá (Valle del Cauca)	8.000	9.000	8.500	=							
Valledupar, Mercado Nuevo	10.000	10.000	10.000	=							
Carne de res, punta de anca											
Armenia, Frigocafé	14.000	14.000	14.000	=							

**Cuadro 6. Mercados mayoristas. Precios de venta de carnes (conclusión)
2014 (30 de agosto al 5 de septiembre)**

Productos y mercados	Pesos por kilogramo				Tenden- cia	Productos y mercados	Pesos por kilogramo				Tenden- cia
	Mínimo	Máximo	Medio				Mínimo	Máximo	Medio		
Menudencias de pollo (continuación)						Pierna pernil con rabadilla (continuación)					
Bogotá, D. C., Frigorífico Ble Ltda.	700	700	700	=		Tuluá (Valle del Cauca)	5.000	5.000	4.933	=	
Bogotá, D. C., Frigorífico Guadalupe	500	600	550	+		Valledupar, Mercado Nuevo	3.400	3.600	3.500	-	
Cúcuta, Cenabastos	450	500	483	=		Villavicencio, CAV	5.400	5.600	5.450	=	
Ibagué, Frigorífico Carlina	1.000	1.000	1.000	=		Pierna pernil sin rabadilla					
Ibagué, Plaza La 21	1.600	2.000	1.733	+		Bogotá, D. C., Corabastos	6.000	6.200	6.100	=	
Montería (Córdoba)	1.000	1.200	1.133	=		Bogotá, D. C., Frigorífico Ble Ltda.	6.400	6.800	6.700	-	
Neiva, Surabastos	1.000	1.000	1.200	=		Bogotá, D. C., Frigorífico Guadalupe	5.400	6.000	5.663	-	
Pasto (Nariño)	1.000	1.000	1.000	=		Bogotá, D. C., Paloquemao	7.000	8.000	7.233	+	
Popayán (Cauca)	1.000	1.000	900	-		Bucaramanga, Frigoríficos	5.300	6.300	5.800	-	
Villavicencio, CAV	1.100	1.200	1.175	=		Cúcuta, Cenabastos	5.100	5.900	5.500	=	
Muslos de pollo con rabadilla						Neiva, Surabastos	5.000	6.000	5.450	-	
Medellín, Coomerca	5.200	5.200	5.200	=		Piernas de pollo					
Valledupar, Mercado Nuevo	3.400	3.600	3.500	-		Armenia, Mercar	6.000	6.000	6.200	=	
Muslos de pollo sin rabadilla						Bogotá, D. C., Corabastos	6.400	6.600	6.500	-	
Bogotá, D. C., Corabastos	5.800	6.000	5.900	=		Bogotá, D. C., Frigorífico Ble Ltda.	7.600	7.900	7.763	-	
Bogotá, D. C., Frigorífico Ble Ltda.	6.000	6.600	6.175	-		Bogotá, D. C., Frigorífico Guadalupe	5.800	6.500	6.250	-	
Bogotá, D. C., Frigorífico Guadalupe	5.000	5.500	5.250	-		Bogotá, D. C., Paloquemao	8.000	8.000	7.550	+	
Bogotá, D. C., Paloquemao	6.000	7.000	6.300	-		Bucaramanga, Frigoríficos	5.400	7.150	6.250	-	
Bucaramanga, Frigoríficos	4.800	6.500	5.767	=		Cali, Santa Helena	5.000	5.000	4.900	+	
Medellín, Central						Cartagena, Bazaruto	6.700	6.800	6.767	+	
Mayorista de Antioquia	6.350	6.500	6.413	=		Cúcuta, Cenabastos	6.200	6.800	6.500	-	
Pechuga de pollo						Medellín, Central					
Armenia, Mercar	7.000	7.000	6.867	=		Mayorista de Antioquia	5.800	6.800	6.313	=	
Barranquilla, Barranquillita	6.700	7.200	6.925	=		Medellín, Coomerca	5.200	5.200	5.200	=	
Barranquilla, Granabastos	7.000	7.200	7.100	=		Medellín (Córdoba)	6.000	6.200	6.133	=	
Bogotá, D. C., Corabastos	6.800	7.000	6.900	-		Palmira (Valle del Cauca)	6.000	6.000	6.000	=	
Bogotá, D. C., Frigorífico Ble Ltda.	7.600	8.000	7.850	-		Pasto (Nariño)	4.000	5.000	4.533	=	
Bogotá, D. C., Frigorífico Guadalupe	7.000	7.500	7.288	-		Popayán (Cauca)	5.000	5.000	5.400	-	
Bogotá, D. C., Paloquemao	8.000	8.000	8.400	=		Tuluá (Valle del Cauca)	6.000	7.000	6.333	=	
Bucaramanga, Frigoríficos	6.700	7.300	6.933	=		Valledupar, Mercado Nuevo	6.800	6.800	6.800	+	
Buenaventura (Valle del Cauca)	6.400	6.600	6.533	=		Pollo entero congelado sin vísceras					
Cali, Galería Alameda	7.000	7.000	6.900	-		Barranquilla, Barranquillita	4.400	4.500	4.450	=	
Cali, Santa Helena	7.000	7.000	6.733	+		Barranquilla, Granabastos	4.300	4.600	4.467	=	
Cartagena, Bazaruto	7.007	7.200	7.102	+		Bogotá, D. C., Corabastos	5.400	6.000	5.733	-	
Cúcuta, Cenabastos	6.600	6.800	6.667	-		Bucaramanga, Frigoríficos	4.300	4.900	4.700	-	
Ibagué, Frigorífico Carlina	7.500	7.500	7.500	=		Cali, Galería Alameda	5.000	6.000	5.500	=	
Ibagué, Plaza La 21	7.400	8.000	7.667	-		Cali, Santa Helena	5.000	5.000	5.067	-	
Manizales (Caldas)	7.000	8.000	7.433	-		Cartagena, Bazaruto	4.555	4.800	4.651	+	
Medellín, Central						Medellín, Central					
Mayorista de Antioquia	7.300	7.700	7.500	=		Mayorista de Antioquia	4.700	5.400	5.150	=	
Medellín, Coomerca	7.000	7.400	7.100	=		Medellín, Coomerca	4.800	5.000	4.950	=	
Montería (Córdoba)	7.200	7.600	7.333	-		Medellín (Córdoba)	4.400	5.000	4.800	=	
Neiva, Surabastos	7.000	8.000	7.350	-		Pasto (Nariño)	4.000	5.000	4.800	=	
Palmira (Valle del Cauca)	8.000	8.000	8.000	=		Popayán (Cauca)	5.000	5.000	5.400	=	
Pasto (Nariño)	8.000	8.000	7.600	-		Valledupar, Mercado Nuevo	4.100	4.600	4.350	+	
Popayán (Cauca)	8.000	8.000	7.900	-		Pollo entero fresco con vísceras					
Sincelejo (Sucre)	7.400	7.600	7.500	+		Ibagué, Plaza La 21	5.200	6.000	5.733	+	
Tuluá (Valle del Cauca)	7.000	8.000	7.733	=		Pollo entero fresco sin vísceras					
Valledupar, Mercado Nuevo	6.400	6.600	6.500	-		Armenia, Mercar	5.000	5.000	5.100	=	
Villavicencio, CAV	7.200	7.400	7.300	-		Bogotá, D. C., Frigorífico Ble Ltda.	5.800	6.200	6.000	-	
Pierna pernil con rabadilla						Bogotá, D. C., Frigorífico Guadalupe	5.000	5.800	5.388	-	
Armenia, Mercar	4.000	5.000	4.200	+		Bogotá, D. C., Paloquemao	6.000	6.000	5.975	-	
Barranquilla, Barranquillita	3.700	3.900	3.800	=		Bucaramanga, Frigoríficos	4.600	4.950	4.817	+	
Barranquilla, Granabastos	3.800	4.000	3.867	=		Cúcuta, Cenabastos	4.750	4.800	4.783	-	
Bogotá, D. C., Frigorífico Guadalupe	4.700	5.200	4.925	n.d.		Ibagué, Frigorífico Carlina	5.300	5.300	5.300	=	
Bogotá, D. C., Paloquemao	5.000	6.000	5.925	+		Ibagué, Plaza La 21	5.400	6.000	5.800	-	
Bucaramanga, Frigoríficos	3.900	4.700	4.167	=		Palmira (Valle del Cauca)	5.000	5.000	5.400	=	
Buenaventura (Valle del Cauca)	4.000	4.000	4.000	=		Pasto (Nariño)	4.000	5.000	4.867	=	
Cali, Galería Alameda	4.000	4.000	4.100	+		Sincelejo (Sucre)	5.400	5.600	5.450	+	
Cali, Santa Helena	4.000	4.000	4.000	+		Tuluá (Valle del Cauca)	5.000	6.000	5.633	=	
Cartagena, Bazaruto	3.800	4.100	3.988	=		Villavicencio, CAV	5.600	5.800	5.675	+	
Cúcuta, Cenabastos	3.700	3.950	3.833	=		Rabadillas de pollo					
Ibagué, Plaza La 21	5.400	5.600	5.533	-		Bucaramanga, Frigoríficos	1.500	1.850	1.733	n.d.	
Medellín, Central						Cúcuta, Cenabastos	1.700	2.200	1.967	+	
Mayorista de Antioquia	4.400	5.000	4.675	=		Manizales (Caldas)	2.000	2.000	2.000	=	
Medellín, Coomerca	4.000	4.200	4.100	=		Montería (Córdoba)	2.200	2.200	2.200	=	
Montería (Córdoba)	4.400	4.600	4.467	=							
Palmira (Valle del Cauca)	5.000	5.000	4.600	=							
Pasto (Nariño)	4.000	4.000	3.867	=							
Sincelejo (Sucre)	4.400	4.400	4.400	=							

Tendencias:

- (---) Variación mayor al -20 %
 (--) Variación entre -10 % y -20 %
 (-) Variación entre 0 % y -10 %

- (=) Variación igual a 0 %
 (+) Variación entre 0 % y 10 %
 (+ +) Variación entre 10 % y 20 %
 (+++) Variación mayor al 20 %
 (n.d.) No determinado

Cuadro 7. Mercados mayoristas. Precios de venta de pescados 2014 (30 de agosto al 5 de septiembre)

Productos y mercados	Pesos por kilogramo				Tendencia	Productos y mercados	Pesos por kilogramo				Tendencia				
	Mínimo	Máximo	Medio				Mínimo	Máximo	Medio						
Almejas con concha						Cachama de cultivo fresca (continuación)									
Cali, Galería Alameda	6.000	6.600	6.200	-	Ibagué, Plaza La 21	7.000	7.000	7.000	n.d.	Montería (Córdoba)	5.600	5.600	5.600	+	
Cali, Santa Helena	6.700	6.800	6.750	+	Sincelejo (Sucre)	4.000	5.000	4.375	-	Ubaté (Cundinamarca)	7.000	8.000	7.500	=	
Medellín, Central					Villavicencio, CAV	7.000	7.000	7.000	=						
Mayorista de Antioquia	2.800	5.000	4.267	=											
Almejas sin concha					Calamar anillos										
Cali, Galería Alameda	12.000	12.000	12.000	=	Bogotá, D. C., Corabastos	11.000	12.000	11.600	-	Bogotá, D. C., Paloquemao	16.000	18.000	16.667	-	
Cali, Santa Helena	9.700	10.000	9.833	-	Cali, Santa Helena	9.300	9.600	9.500	+	Medellín, Central					
Medellín, Central					Mayorista de Antioquia	9.600	14.000	11.533	=	Palmyra (Valle del Cauca)	8.000	9.000	8.500	=	
Mayorista de Antioquia	15.000	16.100	15.533	=											
Palmyra (Valle del Cauca)	10.000	10.000	10.000	=	Calamar blanco entero										
Bagre rayado en postas congelado					Bogotá, D. C., Corabastos	6.000	6.600	6.150	-	Bogotá, D. C., Paloquemao	7.000	8.000	7.333	-	
Armenia, Mercar	17.000	17.000	17.000	=	Cali, Galería Alameda	6.000	7.200	6.467	+	Cali, Santa Helena	6.000	6.300	6.167	+	
Bogotá, D. C., Paloquemao	16.000	17.000	16.500	+	Cali, Santa Helena	6.000	6.300	6.167	+	Palmyra (Valle del Cauca)	4.200	5.000	4.600	=	
Medellín, Central															
Mayorista de Antioquia	13.000	14.000	13.667	=	Calamar morado entero										
Tunja (Boyacá)	14.000	15.000	14.500	=	Bogotá, D. C., Corabastos	9.000	10.000	9.250	-	Bogotá, D. C., Paloquemao	8.000	9.000	8.333	-	
Villavicencio, CAV	16.000	16.000	16.000	=	Cali, Galería Alameda	10.000	10.000	10.000	=	Cali, Santa Helena	8.800	9.000	8.900	-	
Bagre rayado entero congelado					Cali, Santa Helena	8.800	9.000	8.900	-						
Bogotá, D. C., Plaza Las Flores	9.200	9.600	9.400	+	Camarón tigre precocido seco										
Cali, Galería Alameda	21.000	21.000	21.000	=	Bogotá, D. C., Paloquemao	30.000	34.000	31.333	-	Cali, Galería Alameda	26.000	30.000	28.000	=	
Cali, Santa Helena	13.200	13.500	13.350	+	Cali, Santa Helena	25.000	26.000	25.667	=	Medellín, Central					
Medellín, Central					Mayorista de Antioquia	29.000	34.000	32.117	=	Mayorista de Antioquia	22.000	25.000	23.500	=	
Mayorista de Antioquia	11.700	18.000	14.567	=	Palmyra (Valle del Cauca)	22.000	25.000	23.500	=	Popayán (Cauca)	25.000	25.000	25.000	-	
Palmyra (Valle del Cauca)	17.000	18.500	17.750	=											
Pereira, La 41	18.000	18.000	18.000	=	Camarón titi precocido seco										
Popayán (Cauca)	13.000	13.000	13.000	=	Armenia, Mercar	28.000	28.000	28.000	-	Bogotá, D. C., Paloquemao	26.000	28.000	27.333	+	
Bagre rayado entero fresco					Bogotá, D. C., Paloquemao	20.000	21.000	20.500	-	Popayán (Cauca)					
Barranquilla, Barranquillita	8.000	9.000	8.500	=	Capaz Magdalena fresco										
Bogotá, D. C., Paloquemao	16.000	16.000	16.000	=	Ibagué, Plaza La 21	16.000	16.000	16.000	n.d.	La Dorada (Caldas)	11.000	12.000	11.875	--	
Bogotá, D. C., Plaza Las Flores	10.400	11.200	10.867	+	La Dorada (Caldas)	11.000	12.000	11.875	--	Neiva, Surabastos	12.000	12.000	12.000	=	
Bucaramanga, Centroabastos	12.000	12.000	12.000	+	Neiva, Surabastos	12.000	12.000	12.000	=	Tunja (Boyacá)	10.000	11.000	10.500	=	
Cartagena, Bazurto	10.000	12.000	11.000	n.d.	Tunja (Boyacá)	10.000	11.000	10.500	=						
Cúcuta, La Nueva Sexta	9.000	9.500	9.125	-	Cazuela de mariscos (paquete)										
Ibagué, Plaza La 21	16.000	16.000	16.000	=	Bogotá, D. C., Corabastos	9.000	10.000	9.750	+	Bogotá, D. C., Paloquemao	10.000	11.000	10.250	=	
La Dorada (Caldas)	10.000	12.000	11.500	-	Bogotá, D. C., Paloquemao	10.000	11.000	10.250	=	Medellín, Central					
Montería (Córdoba)	8.000	8.000	8.000	-	Medellín, Central					Mayorista de Antioquia	12.000	19.000	14.867	=	
Neiva, Surabastos	14.000	14.000	14.000	-	Mayorista de Antioquia										
Sincelejo (Sucre)	8.000	9.000	8.250	-	Corvina, filete congelado nacional										
Ubaté (Cundinamarca)	12.000	12.000	12.000	=	Buenaventura (Valle del Cauca)	16.000	16.000	16.000	=	Cali, Galería Alameda	25.000	28.000	26.667	-	
Valledupar, Mercado Nuevo	12.000	14.000	12.667	+	Cali, Galería Alameda	25.000	28.000	26.667	-	Cali, Santa Helena	20.000	22.000	21.000	=	
Blanquillo entero fresco					Cali, Santa Helena	20.000	22.000	21.000	=	Palmyra (Valle del Cauca)	20.000	20.000	20.000	=	
Barranquilla, Barranquillita	6.000	6.000	6.000	=	Palmyra (Valle del Cauca)	20.000	20.000	20.000	=						
Bucaramanga, Centroabastos	8.000	8.000	8.000	=	Langostino U12										
La Dorada (Caldas)	8.000	8.000	8.000	-	Cali, Galería Alameda	56.000	60.000	58.000	=	Medellín, Central					
Montería (Córdoba)	7.000	7.200	7.067	+	Medellín, Central	48.000	56.000	52.333	=	Mayorista de Antioquia					
Valledupar, Mercado Nuevo	9.000	10.000	9.667	+	Mayorista de Antioquia										
Bocachico criollo fresco					Langostino 16-20										
Barranquilla, Barranquillita	11.000	12.000	11.500	=	Bogotá, D. C., Corabastos	44.000	49.000	46.333	n.d.	Bogotá, D. C., Paloquemao	48.000	50.000	49.000	-	
Cúcuta, La Nueva Sexta	5.000	8.000	6.250	--	Bogotá, D. C., Paloquemao	48.000	50.000	49.000	-	Buenaventura (Valle del Cauca)	40.000	42.000	40.667	=	
Ibagué, Plaza La 21	16.000	16.000	16.000	n.d.	Buenaventura (Valle del Cauca)	40.000	42.000	40.667	=	Cali, Galería Alameda	48.000	51.600	49.867	+	
La Dorada (Caldas)	8.000	10.000	9.000	-	Cali, Galería Alameda	48.000	51.600	49.867	+	Cali, Santa Helena	48.000	50.000	49.000	+	
Montería (Córdoba)	10.000	12.000	11.333	+++	Cali, Santa Helena	48.000	50.000	49.000	+	Medellín, Central					
Sincelejo (Sucre)	11.000	12.000	11.333	+++	Medellín, Central					Mayorista de Antioquia	43.000	48.000	45.500	-	
Valledupar, Mercado Nuevo	15.000	16.000	15.500	=	Mayorista de Antioquia	43.000	48.000	45.500	-	Palmyra (Valle del Cauca)	44.000	44.000	44.000	=	
Bocachico importado congelado															
Armenia, Mercar	6.000	7.000	6.500	-	Merluza, filete importado										
Barranquilla, Barranquillita	6.000	6.000	6.000	=	Bogotá, D. C., Corabastos	8.000	9.000	8.667	+	Bogotá, D. C., Paloquemao	12.000	12.000	12.000	=	
Bogotá, D. C., Plaza Las Flores	6.400	6.400	6.400	=	Bogotá, D. C., Paloquemao	12.000	12.000	12.000	=	Cali, Galería Alameda	8.400	9.000	8.700	+	
Cali, Galería Alameda	7.800	8.000	7.900	-	Cali, Galería Alameda	8.400	9.000	8.700	+	Cali, Santa Helena	8.200	8.400	8.300	+	
Cali, Santa Helena	5.800	6.000	5.933	-	Cali, Santa Helena	8.200	8.400	8.300	+	Medellín, Central					
Cartagena, Bazurto	6.000	6.200	6.100	=	Medellín, Central					Mayorista de Antioquia	7.000	8.500	7.833	=	
Cúcuta, La Nueva Sexta	6.500	7.000	6.917	+	Mayorista de Antioquia	7.000	8.500	7.833	=						
Manizales (Caldas)	6.000	8.000	6.667	-											
Montería (Córdoba)	9.000	9.000	9.000	++											
Palmyra (Valle del Cauca)	6.200	6.500	6.350	++											
Pereira, La 41	6.000	6.000	6.000	=											
Popayán (Cauca)	8.000	8.200	8.100	=											
Sincelejo (Sucre)	6.500	6.500	6.500	=											
Tuluá (Valle del Cauca)	6.400	7.000	6.700	-											
Valledupar, Mercado Nuevo	7.250	7.250	7.250	-											
Cachama de cultivo fresca															
Bogotá, D. C., Plaza Las Flores	5.440	5.600	5.547	+											
Bucaramanga, Centroabastos	6.000	6.400	6.333	+											
Cúcuta, La Nueva Sexta	4.000	4.500	4.146	+											

**Cuadro 7. Mercados mayoristas. Precios de venta de pescados (conclusión)
2014 (30 de agosto al 5 de septiembre)**

Productos y mercados	Pesos por kilogramo				Tenden- cia	Productos y mercados	Pesos por kilogramo				Tenden- cia
	Mínimo	Máximo	Medio				Mínimo	Máximo	Medio		
Merluza, filete importado (continuación)						Salmón, filete congelado (continuación)					
Palmira (Valle del Cauca)	8.000	8.000	8.000	=		Palmira (Valle del Cauca)	24.000	26.000	25.000	=	
Merluza, filete nacional						Popayán (Cauca)	24.000	25.000	24.500	=	
Bogotá, D. C., Corabastos	22.000	25.000	23.000	+		Sierra entera congelada					
Bogotá, D. C., Paloquemao	24.000	28.000	26.000	-		Armenia, Mercar	11.000	12.000	11.400	=	
Cali, Galería Alameda	26.000	27.800	26.900	-		Bogotá, D. C., Corabastos	9.500	11.000	10.325	-	
Cali, Santa Helena	20.000	20.000	20.000	=		Bogotá, D. C., Paloquemao	12.000	12.000	12.000	+	
Mojarra lora entera congelada						Buenaventura (Valle del Cauca)	7.000	7.000	7.000	=	
Armenia, Mercar	9.000	9.000	9.000	=		Cali, Galería Alameda	10.000	12.400	11.133	+	
Barranquilla, Barranquillita	5.000	5.500	5.250	=		Cali, Santa Helena	8.800	9.000	8.933	=	
Cartagena, Bazaruto	5.500	6.000	5.667	=		Cartagena, Bazaruto	11.000	12.000	11.333	=	
Mojarra lora entera fresca						Medellín, Central					
Barranquilla, Barranquillita	5.500	5.500	5.500	-		Mayorista de Antioquia	11.000	12.500	11.833	=	
Cartagena, Bazaruto	5.500	5.500	5.500	-		Palmira (Valle del Cauca)	10.000	10.000	10.000	=	
Sincelejo (Sucre)	5.000	5.000	5.000	-		Tilapia, filete congelado					
Valledupar, Mercado Nuevo	6.000	7.000	6.333	+		Bogotá, D. C., Corabastos	12.000	13.000	12.500	=	
Villavicencio, CAV	8.000	8.000	8.000	=		Cali, Galería Alameda	13.000	14.000	13.500	=	
Nicuro fresco						Cali, Santa Helena	11.500	12.000	11.733	=	
Bogotá, D. C., Plaza Las Flores	5.200	5.600	5.333	++		Medellín, Central					
La Dorada (Caldas)	5.000	5.000	5.000	=		Mayorista de Antioquia	14.000	16.150	15.050	=	
Tunja (Boyacá)	7.000	7.000	7.000	=		Palmira (Valle del Cauca)	12.000	14.000	13.000	=	
Ubaté (Cundinamarca)	7.000	7.000	7.000	=		Popayán (Cauca)	9.000	10.000	9.500	=	
Palmitos de mar						Tuluá (Valle del Cauca)	13.000	13.600	13.300	-	
Bogotá, D. C., Corabastos	9.000	10.000	9.500	+		Tilapia, lomitos					
Bogotá, D. C., Paloquemao	10.000	12.000	11.333	+		Medellín, Central					
Cali, Santa Helena	10.000	10.300	10.167	+		Mayorista de Antioquia	5.000	6.000	5.533	=	
Medellín, Central						Tilapia roja entera congelada					
Mayorista de Antioquia	8.000	10.300	8.900	=		Barranquilla, Barranquillita	5.500	5.500	5.500	=	
Palmira (Valle del Cauca)	9.000	12.000	10.500	=		Cali, Galería Alameda	7.500	9.000	8.100	-	
Pargo rojo entero congelado						Cali, Santa Helena	7.300	7.700	7.500	+	
Armenia, Mercar	16.000	16.000	16.000	n.d.		Cartagena, Bazaruto	6.300	6.500	6.433	+	
Bogotá, D. C., Corabastos	17.500	18.000	17.833	+		Medellín, Central					
Bogotá, D. C., Paloquemao	18.000	20.000	19.000	+		Mayorista de Antioquia	7.700	8.800	8.300	=	
Cali, Galería Alameda	14.200	16.000	15.100	-		Palmira (Valle del Cauca)	6.400	6.600	6.500	=	
Medellín, Central						Tuluá (Valle del Cauca)	7.600	8.000	7.800	=	
Mayorista de Antioquia	18.000	23.800	21.567	=		Tilapia roja entera fresca					
Pereira, La 41	20.000	20.000	20.000	=		Barranquilla, Barranquillita	6.000	6.500	6.250	=	
Pargo rojo entero fresco						Bogotá, D. C., Paloquemao	7.000	9.000	8.133	+	
Valledupar, Mercado Nuevo	18.000	18.000	18.000	++		Bogotá, D. C., Plaza Las Flores	6.400	6.800	6.600	+	
Pargo rojo platero						Bucaramanga, Centroabastos	6.800	7.200	6.950	+	
Buenaventura (Valle del Cauca)	14.000	14.000	14.000	=		Cartagena, Bazaruto	6.300	6.500	6.450	+	
Cali, Galería Alameda	16.000	18.000	17.333	+		Cúcuta, La Nueva Sexta	7.000	7.000	7.000	=	
Cartagena, Bazaruto	18.800	20.000	19.267	+		Montería (Córdoba)	6.400	6.600	6.467	++	
Palmira (Valle del Cauca)	15.000	16.000	15.500	-		Sincelejo (Sucre)	6.000	7.000	6.375	++	
Pescado cabezas						Tunja (Boyacá)	7.000	7.600	7.400	=	
Armenia, Mercar	3.000	3.000	2.800	=		Ubaté (Cundinamarca)	7.000	7.000	7.000	=	
Bogotá, D. C., Corabastos	6.000	7.000	6.667	++		Valledupar, Mercado Nuevo	7.500	8.000	7.833	=	
Bogotá, D. C., Paloquemao	6.000	7.000	6.333	+		Toyo blanco, filete congelado					
Buenaventura (Valle del Cauca)	2.000	2.500	2.167	=		Bogotá, D. C., Paloquemao	10.000	12.000	11.000	=	
Palmira (Valle del Cauca)	6.000	6.000	6.000	=		Cali, Galería Alameda	9.200	9.800	9.500	=	
Pereira, La 41	2.200	2.200	2.200	=		Cali, Santa Helena	9.500	9.600	9.550	+	
Popayán (Cauca)	4.000	4.000	4.000	=		Palmira (Valle del Cauca)	8.800	9.000	8.900	=	
Róbalo, filete congelado						Popayán (Cauca)	11.000	12.000	11.500	=	
Armenia, Mercar	10.000	11.000	10.500	=		Tuluá (Valle del Cauca)	9.700	10.000	9.850	=	
Medellín, Central						Trucha en corte mariposa					
Mayorista de Antioquia	7.000	7.500	7.233	=		Armenia, Mercar	11.000	12.000	11.400	+	
Pereira, La 41	9.800	9.800	9.800	=		Bogotá, D. C., Corabastos	11.500	12.000	11.650	+	
Salmón, filete congelado						Bogotá, D. C., Paloquemao	11.000	12.000	11.667	+	
Armenia, Mercar	26.000	27.000	26.300	=		Cali, Galería Alameda	12.000	13.000	12.333	=	
Bogotá, D. C., Corabastos	22.000	25.000	23.500	-		Manizales (Caldas)	11.500	12.500	12.000	=	
Cali, Galería Alameda	26.000	30.000	27.333	+		Medellín, Central					
Cali, Santa Helena	22.000	23.000	22.667	+		Mayorista de Antioquia	11.100	12.500	11.700	+	
Medellín, Central						Palmira (Valle del Cauca)	11.000	11.600	11.300	=	
Mayorista de Antioquia	25.000	27.000	26.233	=		Pereira, La 41	12.000	12.000	12.000	=	
						Popayán (Cauca)	10.000	10.000	10.000	=	
						Trucha entera fresca					
						Pasto (Nariño)	9.000	9.000	9.000	=	

Tendencias:

- (---) Variación mayor al -20 %
 (--) Variación entre -10 % y -20 %
 (-) Variación entre 0 % y -10 %

(=) Variación igual a 0 %

(+) Variación entre 0 % y 10 %

(+ +) Variación entre 10 % y 20 %

(+++) Variación mayor al 20 %

(n.d.) No determinado

**Cuadro 8. Mercados mayoristas. Precios de venta de productos procesados
2014 (30 de agosto al 5 de septiembre)**

Productos y mercados	Pesos por kilogramo				Tendencia	Productos y mercados	Pesos por kilogramo				Tendencia	
	Mínimo	Máximo	Medio				Mínimo	Máximo	Medio			
Aceite girasol						Azúcar morena (continuación)						
Barranquilla, Barranquillita	6.790	6.917	6.854	+	Cali, Siloé	1.700	1.740	1.720	-			
Barranquilla, Granabastos	6.825	7.042	6.906	=	Cartago (Valle del Cauca)	1.800	1.968	1.884	-			
Cartagena, Bazurto	5.500	6.000	5.675	=	Ibagué, Plaza La 21	1.640	1.720	1.687	=			
Medellín, Central					Medellín, Central							
Mayorista de Antioquia	6.250	6.708	6.531	=	Mayorista de Antioquia	1.760	1.800	1.780	=			
Montería (Córdoba)	5.000	5.000	5.000	=	Medellín, Coomerca	1.760	1.800	1.780	+			
Pereira, Mercasa	6.920	7.570	7.245	=	Medellín, Placita de Flórez	1.776	1.800	1.792	+			
Sincelejo (Sucre)	4.542	4.967	4.696	+	Pamplona (Norte de Santander)	1.880	1.880	1.880	-			
Valledupar, Mercado Nuevo	6.500	6.667	6.583	=	Pasto (Nariño)	1.680	1.800	1.733	=			
					Tuluá (Valle del Cauca)	1.800	1.900	1.850	=			
Aceite soya					Azúcar refinada							
Cartago (Valle del Cauca)	4.208	4.667	4.463	+	Barranquilla, Barranquillita	1.700	1.840	1.775	+			
					Barranquilla, Granabastos	1.536	1.670	1.604	=			
Aceite vegetal mezcla					Bucaramanga, Centroabastos	1.806	1.958	1.880	+			
Armenia, Mercar	3.688	3.917	3.840	-	Bucaramanga, Mercados del centro	1.775	2.000	1.883	=			
Barranquilla, Barranquillita	3.800	4.017	3.881	+	Cartagena, Bazurto	1.680	1.800	1.730	=			
Barranquilla, Granabastos	3.757	3.875	3.825	=	Cúcuta, Cenabastos	2.000	2.100	2.067	+			
Bogotá, D. C., Corabastos	4.100	4.833	4.510	n.d.	Ibagué, Plaza La 21	1.520	1.620	1.573	-			
Bucaramanga, Centroabastos	2.949	4.444	3.904	-	Medellín, Central							
Bucaramanga, Mercados del centro	3.481	4.398	3.900	-	Mayorista de Antioquia	1.760	1.800	1.780	=			
Buenaventura (Valle del Cauca)	3.917	4.583	4.223	=	Medellín, Placita de Flórez	1.760	1.800	1.787	=			
Cali, La Floresta	4.250	5.000	4.583	=	Montería (Córdoba)	1.440	1.460	1.447	-			
Cali, Santa Helena	4.333	5.083	4.708	=	Neiva, Surabastos	1.520	1.560	1.540	-			
Cartagena, Bazurto	3.500	3.750	3.667	=	Pamplona (Norte de Santander)	1.560	1.600	1.580	-			
Cartago (Valle del Cauca)	3.472	3.983	3.774	-	Pasto (Nariño)	1.600	1.700	1.633	=			
Cúcuta, La Nueva Sexta	3.241	3.426	3.302	-	Valledupar, Mercado Nuevo	1.640	1.800	1.733	-			
Ibagué, Plaza La 21	3.500	3.667	3.586	+	Villavicencio, CAV	1.760	1.920	1.840	-			
Manizales (Caldas)	3.875	4.700	4.132	-								
Medellín, Central					Azúcar sulfitada							
Mayorista de Antioquia	3.750	3.892	3.806	-	Armenia, Mercar	1.500	1.600	1.547	+			
Medellín, Placita de Flórez	3.792	4.083	3.978	-	Barranquilla, Barranquillita	1.410	1.460	1.437	-			
Montería (Córdoba)	3.333	3.333	3.333	=	Barranquilla, Granabastos	1.440	1.500	1.466	=			
Neiva, Surabastos	3.667	4.083	3.875	=	Bogotá, D. C., Corabastos	1.520	1.540	1.530	-			
Palmira (Valle del Cauca)	3.917	4.292	4.132	-	Bogotá, D. C., Plaza España	1.609	1.672	1.634	+			
Pamplona (Norte de Santander)	3.519	3.981	3.750	+	Bucaramanga, Centroabastos	1.498	1.600	1.566	-			
Pasto (Nariño)	3.333	3.500	3.444	=	Bucaramanga, Mercados del centro	1.580	1.680	1.620	-			
Popayán (Cauca)	3.375	3.517	3.446	+	Buenaventura (Valle del Cauca)	1.510	1.520	1.517	=			
Sincelejo (Sucre)	3.042	3.575	3.233	+	Cali, La Floresta	1.480	1.540	1.507	=			
Valledupar, Mercado Nuevo	3.833	4.000	3.917	=	Cali, Santa Helena	1.460	1.500	1.480	-			
Villavicencio, CAV	4.167	5.167	4.693	-	Cali, Siloé	1.480	1.500	1.490	-			
					Cartago (Valle del Cauca)	1.520	1.634	1.577	-			
Avena en hojuelas					Ibagué, Plaza La 21	1.510	1.540	1.523	+			
Barranquilla, Barranquillita	5.208	5.573	5.355	-	Manizales (Caldas)	1.600	1.700	1.630	-			
Barranquilla, Granabastos	5.500	5.718	5.591	=	Medellín, Central							
Bogotá, D. C., Corabastos	5.800	6.167	5.992	-	Mayorista de Antioquia	1.540	1.560	1.547	=			
Bogotá, D. C., Paloquemao	6.333	6.500	6.433	-	Palmira (Valle del Cauca)	1.480	1.500	1.493	=			
Bogotá, D. C., Plaza España	6.000	6.500	6.250	+	Pereira, Mercasa	1.700	1.700	1.700	=			
Bucaramanga, Centroabastos	5.000	5.200	5.092	-	Popayán (Cauca)	1.472	1.480	1.475	+			
Bucaramanga, Mercados del centro	5.042	5.333	5.167	=	Tuluá (Valle del Cauca)	1.500	1.540	1.520	=			
Cali, La Floresta	6.042	6.250	6.146	-	Valledupar, Mercado Nuevo	1.500	1.540	1.527	-			
Cali, Santa Helena	5.938	6.042	5.990	-	Villavicencio, CAV	1.680	1.760	1.715	=			
Cali, Siloé	6.042	6.094	6.068	+								
Cartagena, Bazurto	5.208	5.208	5.208	=	Bocadillo veleño							
Cúcuta, Cenabastos	5.000	5.167	5.056	=	Bogotá, D. C., Corabastos	167	167	167	--			
Cúcuta, La Nueva Sexta	5.000	5.333	5.111	=	Neiva, Surabastos	103	106	103	=			
Ibagué, Plaza La 21	5.933	6.133	6.011	=								
Palmira (Valle del Cauca)	5.729	6.458	6.215	=	Café instantáneo							
Pereira, Mercasa	5.210	5.745	5.478	=	Barranquilla, Barranquillita	64.216	68.235	66.201	-			
Popayán (Cauca)	4.917	5.000	4.950	=	Barranquilla, Granabastos	64.427	67.157	65.658	=			
Sincelejo (Sucre)	5.313	5.729	5.495	+	Bogotá, D. C., Plaza España	67.482	67.824	67.653	n.d.			
Tuluá (Valle del Cauca)	5.208	5.250	5.236	=	Buenaventura (Valle del Cauca)	73.660	75.294	74.477	-			
Valledupar, Mercado Nuevo	4.333	4.500	4.444	+	Cali, La Floresta	75.163	76.471	75.817	=			
Villavicencio, CAV	6.000	6.083	6.038	=	Cali, Santa Helena	77.124	78.431	77.996	+			
					Cali, Siloé	75.163	77.124	76.144	+			
Avena molida					Cartago (Valle del Cauca)	68.417	70.000	69.208	+			
Bogotá, D. C., Corabastos	6.000	6.333	6.194	-	Cúcuta, Cenabastos	62.990	66.078	64.020	-			
Bogotá, D. C., Paloquemao	6.333	6.500	6.433	-	Medellín, Central							
Bogotá, D. C., Plaza España	6.167	6.500	6.333	+	Mayorista de Antioquia	70.588	73.203	71.405	=			
Cali, La Floresta	6.042	6.250	6.146	-	Medellín, Coomerca	73.203	73.856	73.638	n.d.			
Cali, Santa Helena	5.938	6.042	5.990	-	Medellín, Placita de Flórez	73.529	73.856	73.747	+			
Cali, Siloé	6.042	6.094	6.068	+	Neiva, Surabastos	61.765	63.235	62.132	=			
Neiva, Surabastos	6.250	6.500	6.354	=	Palmira (Valle del Cauca)	75.817	76.471	76.035	=			
Palmira (Valle del Cauca)	5.729	6.458	6.094	=	Pamplona (Norte de Santander)	63.529	63.529	63.529	-			
Pereira, Mercasa	5.625	5.975	5.800	=	Pasto (Nariño)	77.124	81.699	79.521	=			
Popayán (Cauca)	5.208	5.250	5.236	=	Sincelejo (Sucre)	65.196	68.137	66.728	-			
Tuluá (Valle del Cauca)	5.625	5.677	5.642	-	Tuluá (Valle del Cauca)	72.549	76.797	74.837	=			
					Valledupar, Mercado Nuevo	61.765	63.725	62.745	=			
Azúcar morena												
Bogotá, D. C., Corabastos	1.680	1.760	1.705	-	Café molido							
Bogotá, D. C., Plaza España	1.747	1.840	1.798	-	Armenia, Mercar	14.000	15.000	14.567	-			
Cali, La Floresta	1.533	1.600	1.578	-	Barranquilla, Barranquillita	15.000	15.700	15.365	-			
Cali, Santa Helena	1.700	1.800	1.767	-								

**Cuadro 8. Mercados mayoristas. Precios de venta de productos procesados (continuación)
2014 (30 de agosto al 5 de septiembre)**

Productos y mercados	Pesos por kilogramo				Tendencia	Productos y mercados	Pesos por kilogramo				Tendencia		
	Mínimo	Máximo	Medio	Precios			Mínimo	Máximo	Medio	Precios			
Café molido (continuación)						Fécula de maíz (continuación)							
Barranquilla, Granabastos	15.136	15.496	15.369	=	Palmira (Valle del Cauca)	12.500	13.816	13.158	+				
Bogotá, D. C., Paloquemao	15.500	16.400	15.775	=	Pamplona (Norte de Santander)	12.500	12.500	12.500	-				
Bogotá, D. C., Plaza España	14.160	14.600	14.351	-	Pasto (Nariño)	9.178	9.276	9.221	=				
Bucaramanga, Centroabastos	14.592	14.960	14.753	-	Popayán (Cauca)	12.171	12.250	12.219	=				
Bucaramanga, Mercados del centro	14.720	15.200	14.901	=	Valledupar, Mercado Nuevo	13.158	14.254	13.706	=				
Cali, Santa Helena	14.240	14.400	14.347	-	Villavicencio, CAV	12.632	13.816	13.117	+				
Cali, Siloé	14.400	14.400	14.400	-									
Cartagena, Bazurto	15.583	16.333	16.021	=	Galletas dulces redondas con crema								
Cartago (Valle del Cauca)	15.200	15.920	15.560	-	Barranquilla, Barranquillita	8.916	9.438	9.132	=				
Cúcuta, Cenabastos	14.792	15.763	15.324	+	Barranquilla, Granabastos	8.906	9.287	9.075	=				
Ibagué, Plaza La 21	15.200	15.700	15.433	+	Bogotá, D. C., Plaza España	8.680	9.036	8.810	n.d.				
Manizales (Caldas)	15.000	15.000	15.000	=	Bucaramanga, Centroabastos	9.036	9.880	9.384	=				
Medellín, Central					Bucaramanga, Mercados del centro	9.157	9.237	9.183	=				
Mayorista de Antioquia	12.800	13.600	13.267	-	Cartagena, Bazurto	9.036	9.438	9.187	-				
Montería (Córdoba)	16.400	16.800	16.533	=	Cúcuta, Cenabastos	9.254	9.491	9.333	-				
Neiva, Surabastos	15.600	16.400	16.000	+	Cúcuta, La Nueva Sexta	8.685	9.098	8.926	=				
Palmira (Valle del Cauca)	14.000	14.400	14.133	-	Ibagué, Plaza La 21	7.667	8.333	8.083	=				
Popayán (Cauca)	14.640	14.720	14.685	+	Pamplona (Norte de Santander)	9.305	9.305	9.305	+				
Tuluá (Valle del Cauca)	14.240	14.352	14.304	=	Sincelejo (Sucre)	9.016	9.187	9.080	=				
Valledupar, Mercado Nuevo	14.583	15.000	14.806	=									
Villavicencio, CAV	12.667	13.333	12.979	+	Galletas saladas 3 tacos								
Chocolate amargo					Armenia, Mercar	8.361	8.611	8.481	-				
Armenia, Mercar	16.000	16.400	16.200	-	Barranquilla, Barranquillita	7.692	7.969	7.801	-				
Buenaventura (Valle del Cauca)	15.200	16.000	15.667	+	Barranquilla, Granabastos	7.436	7.692	7.567	=				
Cali, La Floresta	15.200	16.000	15.600	=	Bogotá, D. C., Corabastos	7.619	7.870	7.720	-				
Cali, Santa Helena	15.600	15.800	15.667	+	Bogotá, D. C., Paloquemao	8.598	9.259	8.896	+				
Cali, Siloé	15.400	16.400	15.900	-	Bogotá, D. C., Plaza España	7.672	7.937	7.804	-				
Ibagué, Plaza La 21	16.000	17.600	16.800	=	Bucaramanga, Centroabastos	7.937	8.254	8.080	+				
Manizales (Caldas)	16.000	16.000	16.000	=	Bucaramanga, Mercados del centro	7.937	8.254	8.069	+				
Medellín, Central					Buenaventura (Valle del Cauca)	7.672	7.952	7.801	=				
Mayorista de Antioquia	14.680	14.680	14.680	=	Cali, La Floresta	7.791	7.937	7.888	=				
Medellín, Coomerca	15.200	16.000	15.500	=	Cali, Santa Helena	7.937	7.937	7.937	+				
Medellín, Placita de Flórez	15.200	15.840	15.547	+	Cartagena, Bazurto	7.436	7.692	7.596	=				
Palmira (Valle del Cauca)	15.720	15.800	15.760	-	Cartago (Valle del Cauca)	7.804	8.135	7.970	-				
Pasto (Nariño)	17.120	17.600	17.307	=	Cúcuta, Cenabastos	8.125	8.444	8.231	-				
Pereira, Mercasa	17.360	17.360	17.360	=	Cúcuta, La Nueva Sexta	8.056	8.333	8.148	=				
Popayán (Cauca)	16.480	16.520	16.496	-	Ibagué, Plaza La 21	7.436	7.603	7.491	-				
Tuluá (Valle del Cauca)	15.260	15.400	15.330	=	Manizales (Caldas)	7.937	7.937	7.937	=				
Chocolate dulce					Medellín, Central								
Barranquilla, Barranquillita	9.500	9.760	9.640	-	Mayorista de Antioquia	7.474	7.672	7.556	=				
Barranquilla, Granabastos	9.400	9.800	9.575	-	Medellín, Coomerca	7.606	7.672	7.655	-				
Bogotá, D. C., Corabastos	7.880	8.100	7.993	+	Medellín, Placita de Flórez	7.619	7.672	7.637	-				
Bucaramanga, Centroabastos	7.166	7.400	7.322	=	Neiva, Surabastos	7.672	7.937	7.870	=				
Bucaramanga, Mercados del centro	7.480	7.600	7.527	+	Palmira (Valle del Cauca)	8.254	8.333	8.307	=				
Cartagena, Bazurto	9.600	9.800	9.700	=	Pamplona (Norte de Santander)	7.917	7.917	7.917	+				
Cúcuta, Cenabastos	7.920	8.540	8.127	=	Pasto (Nariño)	8.201	8.730	8.510	=				
Ibagué, Plaza La 21	7.100	8.000	7.633	=	Pereira, Mercasa	7.529	8.027	7.778	=				
Montería (Córdoba)	10.000	10.000	10.000	=	Sincelejo (Sucre)	7.051	7.628	7.415	-				
Neiva, Surabastos	7.520	7.800	7.650	+	Tuluá (Valle del Cauca)	7.870	7.963	7.901	=				
Pamplona (Norte de Santander)	7.920	8.200	8.060	+	Valledupar, Mercado Nuevo	7.564	7.692	7.607	=				
Valledupar, Mercado Nuevo	8.500	9.000	8.667	=	Villavicencio, CAV	8.069	8.241	8.178	=				
Villavicencio, CAV	8.520	8.800	8.652	-	Gelatina								
Chocolate instantáneo					Barranquilla, Barranquillita	20.833	21.120	20.986	-				
Cartago (Valle del Cauca)	20.400	21.300	20.850	-	Barranquilla, Granabastos	19.005	21.428	20.382	=				
Medellín, Central					Bogotá, D. C., Corabastos	20.000	20.313	20.122	-				
Mayorista de Antioquia	18.406	18.841	18.647	-	Bucaramanga, Centroabastos	19.271	21.250	20.035	=				
Pereira, Mercasa	21.500	21.500	21.500	=	Bucaramanga, Mercados del centro	18.229	22.396	19.618	n.d.				
Color (bolsita)					Cali, La Floresta	10.539	10.735	10.605	+				
Ibagué, Plaza La 21	22.000	26.000	24.000	=	Cali, Santa Helena	9.804	9.804	9.804	+				
Medellín, Central					Cali, Siloé	9.412	9.559	9.485	-				
Mayorista de Antioquia	14.524	15.476	15.238	=	Cúcuta, La Nueva Sexta	19.271	20.313	19.965	+				
Medellín, Coomerca	15.476	15.476	15.476	=	Ibagué, Plaza La 21	20.208	21.075	20.567	-				
Medellín, Placita de Flórez	15.238	15.476	15.397	=	Manizales (Caldas)	19.792	20.000	19.931	+				
Neiva, Surabastos	9.500	9.500	9.500	=	Medellín, Central								
Fécula de maíz					Mayorista de Antioquia	18.490	19.479	18.997	=				
Barranquilla, Barranquillita	12.778	13.403	13.115	+	Neiva, Surabastos	20.729	21.250	20.911	=				
Barranquilla, Granabastos	12.222	13.194	12.859	=	Palmira (Valle del Cauca)	20.000	20.000	20.000	=				
Bogotá, D. C., Corabastos	11.842	12.368	12.149	+	Pamplona (Norte de Santander)	19.271	19.271	19.271	+				
Bucaramanga, Mercados del centro	12.895	14.145	13.371	=	Pereira, Mercasa	9.118	9.118	9.118	=				
Cali, La Floresta	12.632	12.632	12.632	=	Popayán (Cauca)	19.271	19.792	19.479	-				
Cali, Santa Helena	12.632	12.632	12.632	+	Tuluá (Valle del Cauca)	19.271	20.365	19.878	=				
Cartagena, Bazurto	12.500	12.500	12.500	=	Valledupar, Mercado Nuevo	19.792	22.396	20.660	=				
Cúcuta, Cenabastos	13.472	13.833	13.639	-	Harina de trigo								
Cúcuta, La Nueva Sexta	13.611	14.444	13.889	=	Armenia, Mercar	1.568	1.588	1.578	=				
Ibagué, Plaza La 21	12.222	13.611	12.685	-	Barranquilla, Barranquillita	1.130	1.180	1.156	+				
Montería (Córdoba)	10.000	10.556	10.370	=	Barranquilla, Granabastos	1.112	1.200	1.156	=				
Neiva, Surabastos	12.829	13.158	12.961	-	Bogotá, D. C., Corabastos	1.380	1.420	1.393	+				
					Bogotá, D. C., Paloquemao	1.500	1.500	1.500	+				
					Bogotá, D. C., Plaza España	1.380	1.440	1.410	+				

**Cuadro 8. Mercados mayoristas. Precios de venta de productos procesados (continuación)
2014 (30 de agosto al 5 de septiembre)**

Productos y mercados	Pesos por kilogramo				Tendencia	Productos y mercados	Pesos por kilogramo				Tendencia
	Mínimo	Máximo	Medio				Mínimo	Máximo	Medio		
Harina de trigo (continuación)						Jugo instantáneo (sobre) (continuación)					
Bucaramanga, Centroabastos	1.720	1.892	1.791	=		Palmira (Valle del Cauca)	28.000	28.333	28.222	=	
Bucaramanga, Mercados del centro	1.736	1.864	1.813	+		Pasto (Nariño)	27.667	28.333	28.111	=	
Buenaventura (Valle del Cauca)	1.320	1.400	1.360	=		Popayán (Cauca)	28.333	28.667	28.444	=	
Cali, La Floresta	2.160	2.504	2.328	=		Sincelejo (Sucre)	22.778	23.056	22.847	-	
Cali, Santa Helena	2.240	2.400	2.320	+		Tuluá (Valle del Cauca)	28.000	28.333	28.111	=	
Cali, Siloé	2.240	2.288	2.264	-		Valledupar, Mercado Nuevo	28.333	28.333	28.333	=	
Cartagena, Bazurto	1.200	1.240	1.215	+		Villavicencio, CAV	28.333	28.667	28.417	=	
Cartago (Valle del Cauca)	1.408	1.520	1.464	+		Lomitos de atún en lata					
Cúcuta, Cenabastos	1.400	1.460	1.437	=		Armenia, Mercar	12.475	12.990	12.778	-	
Cúcuta, La Nueva Sexta	1.500	1.600	1.533	=		Barranquilla, Barranquillita	14.402	15.297	14.883	-	
Ibagué, Plaza La 21	1.576	1.648	1.608	+		Barranquilla, Granabastos	14.606	15.489	15.036	=	
Manizales (Caldas)	1.344	1.360	1.355	=		Bogotá, D. C., Corabastos	12.194	12.255	12.234	-	
Medellín, Central						Bogotá, D. C., Plaza España	12.131	12.706	12.455	+	
Mayorista de Antioquia	2.240	2.320	2.270	=		Bucaramanga, Centroabastos	16.033	16.757	16.395	+	
Medellín, Coomerca	2.200	2.240	2.220	-		Bucaramanga, Mercados del centro	16.826	18.125	17.475	+	
Medellín, Placita de Flórez	2.240	2.312	2.264	+		Buenaventura (Valle del Cauca)	18.452	18.857	18.587	=	
Montería (Córdoba)	1.240	1.300	1.280	=		Cali, La Floresta	13.235	13.235	13.235	=	
Neiva, Surabastos	1.360	1.400	1.390	+		Cali, Santa Helena	13.113	13.480	13.358	+	
Palmira (Valle del Cauca)	2.080	2.160	2.120	+		Cali, Siloé	13.480	13.480	13.480	=	
Pamplona (Norte de Santander)	1.550	1.550	1.550	=		Cartagena, Bazurto	15.285	15.625	15.436	=	
Pereira, Mercasa	2.256	2.540	2.368	=		Cartago (Valle del Cauca)	17.679	18.571	18.125	+	
Popayán (Cauca)	1.240	1.320	1.283	+		Cúcuta, Cenabastos	12.255	12.647	12.386	=	
Sincelejo (Sucre)	1.080	1.096	1.089	-		Cúcuta, La Nueva Sexta	12.010	12.255	12.092	=	
Tuluá (Valle del Cauca)	1.328	1.360	1.344	=		Manizales (Caldas)	18.238	18.857	18.548	+	
Valledupar, Mercado Nuevo	1.750	1.750	1.750	=		Medellín, Central					
Villavicencio, CAV	2.400	2.480	2.440	+		Mayorista de Antioquia	12.010	12.377	12.132	=	
Harina precocida de maíz						Medellín, Coomerca	15.564	15.809	15.686	n.d.	
Armenia, Mercar	2.250	2.317	2.283	=		Montería (Córdoba)	17.157	17.157	17.157	=	
Barranquilla, Barranquillita	1.625	1.733	1.683	=		Neiva, Surabastos	10.539	10.588	10.576	=	
Barranquilla, Granabastos	1.649	1.767	1.679	=		Palmira (Valle del Cauca)	12.868	13.235	13.113	+	
Bogotá, D. C., Corabastos	2.256	2.280	2.268	-		Pamplona (Norte de Santander)	12.745	12.990	12.868	-	
Bogotá, D. C., Paloquemao	2.240	2.560	2.400	-		Pasto (Nariño)	12.857	13.095	12.976	=	
Bogotá, D. C., Plaza España	2.333	2.420	2.379	+		Pereira, Mercasa	18.567	19.200	18.883	=	
Bucaramanga, Centroabastos	1.776	1.800	1.792	+		Popayán (Cauca)	16.190	16.429	16.306	=	
Bucaramanga, Mercados del centro	1.760	1.840	1.792	=		Tuluá (Valle del Cauca)	12.647	13.088	12.868	=	
Buenaventura (Valle del Cauca)	2.314	2.400	2.345	=		Villavicencio, CAV	13.235	13.542	13.434	=	
Cali, La Floresta	2.083	2.083	2.083	=		Manteca					
Cali, Santa Helena	2.320	2.400	2.373	=		Armenia, Mercar	3.050	3.300	3.162	-	
Cali, Siloé	2.000	2.250	2.125	=		Bogotá, D. C., Corabastos	3.600	3.900	3.767	-	
Cartagena, Bazurto	2.667	2.667	2.667	=		Bogotá, D. C., Plaza España	4.200	4.200	4.200	+	
Cartago (Valle del Cauca)	2.440	2.616	2.528	-		Bucaramanga, Centroabastos	3.800	4.000	3.900	-	
Cúcuta, Cenabastos	1.525	1.600	1.550	-		Buenaventura (Valle del Cauca)	2.750	3.200	2.950	=	
Cúcuta, La Nueva Sexta	1.500	1.600	1.550	+		Cali, La Floresta	4.800	5.000	4.900	=	
Ibagué, Plaza La 21	1.552	1.720	1.624	+		Cali, Santa Helena	4.500	4.600	4.567	=	
Manizales (Caldas)	2.208	2.333	2.279	+		Cali, Siloé	4.400	4.400	4.400	=	
Montería (Córdoba)	1.167	1.208	1.181	=		Cartago (Valle del Cauca)	3.070	3.350	3.210	-	
Neiva, Surabastos	2.333	2.417	2.396	+		Cúcuta, Cenabastos	4.333	4.833	4.583	+	
Palmira (Valle del Cauca)	2.000	2.042	2.028	=		Cúcuta, La Nueva Sexta	4.333	4.833	4.583	=	
Pamplona (Norte de Santander)	1.500	1.500	1.500	=		Ibagué, Plaza La 21	2.800	2.890	2.845	-	
Pasto (Nariño)	1.750	1.875	1.819	=		Manizales (Caldas)	3.700	4.400	4.100	-	
Pereira, Mercasa	2.188	2.400	2.294	=		Neiva, Surabastos	3.300	3.350	3.338	+	
Popayán (Cauca)	1.680	1.704	1.688	+		Palmira (Valle del Cauca)	4.700	4.800	4.733	=	
Sincelejo (Sucre)	2.167	2.375	2.306	+		Pamplona (Norte de Santander)	4.500	4.583	4.542	-	
Valledupar, Mercado Nuevo	1.667	1.792	1.708	-		Popayán (Cauca)	3.200	3.300	3.250	=	
Villavicencio, CAV	2.240	2.400	2.290	=		Tuluá (Valle del Cauca)	4.290	4.400	4.330	=	
Jugo de frutas						Villavicencio, CAV	4.100	4.300	4.200	+	
Barranquilla, Barranquillita	4.938	5.411	5.215	+		Margarina					
Barranquilla, Granabastos	4.961	5.248	5.123	=		Armenia, Mercar	9.430	9.700	9.565	+	
Bucaramanga, Centroabastos	4.845	5.116	5.000	-		Barranquilla, Barranquillita	9.583	10.833	10.229	+	
Bucaramanga, Mercados del centro	4.845	5.000	4.922	-		Barranquilla, Granabastos	9.800	10.417	10.140	+	
Cartagena, Bazurto	4.961	5.039	5.000	=		Bogotá, D. C., Corabastos	8.100	8.300	8.200	-	
Sincelejo (Sucre)	4.961	5.039	4.992	=		Bogotá, D. C., Plaza España	8.138	8.600	8.358	-	
Valledupar, Mercado Nuevo	4.961	5.271	5.116	=		Bucaramanga, Centroabastos	9.000	9.200	9.090	=	
Jugo instantáneo (sobre)						Bucaramanga, Mercados del centro	9.000	9.000	9.000	=	
Barranquilla, Barranquillita	22.583	23.750	23.250	=		Buenaventura (Valle del Cauca)	13.800	14.200	14.067	+	
Barranquilla, Granabastos	23.056	23.889	23.610	=		Cali, La Floresta	13.000	13.800	13.400	+	
Bogotá, D. C., Corabastos	28.000	28.333	28.222	-		Cali, Santa Helena	13.000	13.300	13.167	+	
Bogotá, D. C., Plaza España	28.333	28.333	28.333	=		Cali, Siloé	13.800	14.000	13.900	n.d.	
Buenaventura (Valle del Cauca)	28.333	28.867	28.511	=		Cartago (Valle del Cauca)	8.800	9.060	8.930	+	
Cali, La Floresta	28.000	28.333	28.111	-		Ibagué, Plaza La 21	5.200	5.400	5.300	+	
Cali, Santa Helena	28.333	28.333	28.333	=		Manizales (Caldas)	8.600	9.200	8.900	+	
Cali, Siloé	28.000	28.333	28.167	-		Medellín, Central					
Cartagena, Bazurto	22.778	23.056	22.917	=		Mayorista de Antioquia	9.000	9.400	9.213	=	
Cartago (Valle del Cauca)	28.333	30.000	29.167	=		Medellín, Coomerca	9.000	9.200	9.150	=	
Ibagué, Plaza La 21	23.333	25.556	24.167	+		Medellín, Placita de Flórez	9.200	9.300	9.267	+	
Medellín, Central						Neiva, Surabastos	6.000	6.000	6.000	=	
Mayorista de Antioquia	26.667	28.333	27.833	=		Palmira (Valle del Cauca)	13.000	14.000	13.667	+	
Medellín, Coomerca	28.000	28.667	28.417	-		Pamplona (Norte de Santander)	6.200	6.200	6.200	+	
Medellín, Placita de Flórez	23.333	23.611	23.426	=							



**Cuadro 8. Mercados mayoristas. Precios de venta de productos procesados (continuación)
2014 (30 de agosto al 5 de septiembre)**

Productos y mercados	Pesos por kilogramo				Tenden- cia	Productos y mercados	Pesos por kilogramo				Tenden- cia
	Mínimo	Máximo	Medio	Precios			Mínimo	Máximo	Medio	Precios	
Margarina (continuación)						Panela redonda morena (continuación)					
Popayán (Cauca)	13.000	13.070	13.023	=		Montería (Córdoba)	1.800	1.800	1.800	=	
Tuluá (Valle del Cauca)	12.700	13.260	12.980	=		Palmira (Valle del Cauca)	2.083	2.125	2.111	+	
Mayonesa doy pack						Pereira, Mercasa	2.146	2.196	2.166	+	
Bogotá, D. C., Corabastos	13.750	14.583	14.167	+		Sonsón (Antioquia)	1.510	1.563	1.545	=	
Bogotá, D. C., Plaza España	14.667	15.000	14.833	+		Tuluá (Valle del Cauca)	2.083	2.125	2.104	+	
Bucaramanga, Centroabastos	15.833	16.250	16.042	+		Yarumal (Antioquia)	1.167	1.208	1.181	+	
Bucaramanga, Mercados del centro	13.792	13.792	13.792	=		Pastas alimenticias					
Buenaventura (Valle del Cauca)	11.250	11.458	11.389	=		Armenia, Mercar	4.240	4.658	4.466	=	
Cali, La Floresta	15.208	15.417	15.347	=		Barranquilla, Barranquillita	3.967	4.192	4.060	=	
Cali, Santa Helena	15.417	15.833	15.556	+		Barranquilla, Granabastos	3.742	4.200	4.026	=	
Cali, Siloé	13.750	15.000	14.375	=		Bogotá, D. C., Corabastos	4.333	4.583	4.444	+	
Cartagena, Bazaruto	11.667	12.917	12.292	=		Bogotá, D. C., Paloquemao	4.833	5.167	4.917	+	
Cartago (Valle del Cauca)	14.208	16.125	15.167	-		Bogotá, D. C., Plaza España	4.310	4.713	4.484	-	
Ibagué, Plaza La 21	9.000	10.000	9.500	=		Bucaramanga, Centroabastos	3.320	3.456	3.405	=	
Manizales (Caldas)	13.750	14.615	14.247	=		Bucaramanga, Mercados del centro	3.360	3.520	3.413	=	
Medellín, Central						Buenaventura (Valle del Cauca)	4.583	4.760	4.698	+	
Mayorista de Antioquia	11.667	11.667	11.667	=		Cali, La Floresta	4.500	4.917	4.778	=	
Neiva, Surabastos	11.842	11.842	11.842	=		Cali, Santa Helena	4.333	4.500	4.389	-	
Palmira (Valle del Cauca)	12.500	15.417	13.819	=		Cartagena, Bazaruto	2.667	2.667	2.667	=	
Pasto (Nariño)	13.229	14.500	13.816	=		Cartago (Valle del Cauca)	2.352	2.640	2.496	+	
Popayán (Cauca)	13.854	15.417	14.729	=		Cúcuta, Cenabastos	2.792	2.892	2.847	+	
Popayán (Valle del Cauca)	13.750	14.250	13.948	=		Cúcuta, La Nueva Sexta	2.667	2.917	2.778	=	
Valledupar, Mercado Nuevo	14.792	15.625	15.139	+		Ibagué, Plaza La 21	4.417	4.800	4.628	+	
Villavicencio, CAV	14.167	15.958	14.875	+		Manizales (Caldas)	4.333	4.767	4.515	-	
Mostaza doy pack						Medellín, Central					
Cartagena, Bazaruto	11.667	12.500	12.083	=		Mayorista de Antioquia	4.333	4.550	4.458	=	
Panela cuadrada blanca						Medellín, Coomerca	4.500	4.583	4.521	=	
Barranquilla, Barranquillita	1.450	1.686	1.559	+		Medellín, Placita de Flórez	4.500	4.583	4.539	+	
Barranquilla, Granabastos	1.600	1.650	1.615	=		Neiva, Surabastos	4.640	4.800	4.760	=	
Bucaramanga, Centroabastos	1.686	1.971	1.814	-		Palmira (Valle del Cauca)	3.633	3.800	3.728	-	
Bucaramanga, Mercados del centro	1.686	2.000	1.790	=		Pamplona (Norte de Santander)	2.667	2.667	2.667	+	
Cartagena, Bazaruto	1.143	1.286	1.232	=		Pasto (Nariño)	4.500	4.750	4.611	=	
Charalá (Santander)	1.250	1.313	1.281	-		Pereira, Mercasa	4.416	4.456	4.436	=	
Güepsa (Santander)	1.100	1.100	1.100	-		Tuluá (Valle del Cauca)	4.200	4.333	4.278	=	
Ibagué, Plaza La 21	1.444	1.458	1.449	=		Valledupar, Mercado Nuevo	2.400	2.480	2.453	=	
Medellín, Central						Villavicencio, CAV	4.500	4.583	4.542	=	
Mayorista de Antioquia	1.433	2.167	1.823	=		Sal yodada					
Moniquirá (Boyacá)	1.100	1.100	1.100	=		Armenia, Mercar	752	784	768	+	
San Gil (Santander)	1.230	1.280	1.255	+		Barranquilla, Barranquillita	620	820	728	-	
Santana (Boyacá)	1.099	1.150	1.125	+		Barranquilla, Granabastos	774	800	785	-	
Sincelejo (Sucre)	1.143	1.229	1.171	+		Bogotá, D. C., Corabastos	536	540	538	-	
Tunja (Boyacá)	1.438	1.500	1.469	=		Bogotá, D. C., Paloquemao	620	660	645	-	
Valledupar, Mercado Nuevo	1.833	1.889	1.852	-		Bogotá, D. C., Plaza España	768	782	775	-	
Vélez (Santander)	1.100	1.100	1.100	-		Bucaramanga, Centroabastos	750	800	783	=	
Panela cuadrada morena						Bucaramanga, Mercados del centro	790	935	858	+	
Bogotá, D. C., Corabastos	1.500	1.600	1.550	+		Buenaventura (Valle del Cauca)	508	528	519	=	
Bogotá, D. C., Paloquemao	1.700	1.750	1.725	-		Cali, Santa Helena	760	800	787	=	
Bogotá, D. C., Plaza España	1.500	1.650	1.575	++		Cali, Siloé	840	880	860	+	
Bucaramanga, Centroabastos	1.640	1.733	1.680	-		Cartagena, Bazaruto	440	480	450	=	
Bucaramanga, Mercados del centro	1.667	1.667	1.667	-		Cartago (Valle del Cauca)	760	800	780	-	
Caparrapí (Cundinamarca)	1.000	1.000	1.000	=		Cúcuta, Cenabastos	775	780	777	=	
Charalá (Santander)	1.156	1.219	1.188	-		Cúcuta, La Nueva Sexta	600	640	613	=	
Cúcuta, Cenabastos	1.637	1.637	1.637	=		Ibagué, Plaza La 21	776	800	787	=	
Cúcuta, La Nueva Sexta	1.587	1.687	1.637	+		Manizales (Caldas)	800	800	800	=	
Montería (Córdoba)	1.571	1.714	1.619	-		Medellín, Central					
Neiva, Surabastos	1.760	1.800	1.780	-		Mayorista de Antioquia	832	840	836	=	
Nocaima (Cundinamarca)	1.000	1.050	1.025	-		Medellín, Coomerca	800	800	800	-	
Pamplona (Norte de Santander)	1.596	1.596	1.596	n.d.		Medellín, Placita de Flórez	760	800	786	-	
Pasto (Nariño)	1.280	1.440	1.373	=		Montería (Córdoba)	840	848	843	-	
Popayán (Cauca)	1.500	1.583	1.542	++		Palmira (Valle del Cauca)	656	720	688	-	
San Gil (Santander)	1.150	1.200	1.175	+		Pamplona (Norte de Santander)	750	775	763	-	
Tuluá (Valle del Cauca)	2.250	2.292	2.271	=		Pasto (Nariño)	714	714	714	=	
Villavicencio, CAV	1.500	1.700	1.550	-		Pereira, Mercasa	875	875	875	=	
Villeta (Cundinamarca)	950	1.100	1.000	-		Popayán (Cauca)	744	792	768	=	
Panela redonda morena						Sincelejo (Sucre)	712	800	740	-	
Armenia, Mercar	2.042	2.083	2.063	=		Tuluá (Valle del Cauca)	768	800	784	=	
Buenaventura (Valle del Cauca)	1.250	1.321	1.294	-		Tunja (Boyacá)	640	660	650	=	
Cali, La Floresta	2.600	2.650	2.625	-		Valledupar, Mercado Nuevo	840	840	840	=	
Cali, Santa Helena	1.458	2.800	2.124	+		Villavicencio, CAV	725	750	744	=	
Cali, Siloé	2.400	2.500	2.450	-		Salsa de tomate doy pack					
Caparrapí (Cundinamarca)	950	950	950	=		Armenia, Mercar	13.125	13.250	13.188	+	
Cartago (Valle del Cauca)	2.146	2.208	2.177	=		Bogotá, D. C., Corabastos	12.000	13.333	12.576	+	
Manizales (Caldas)	1.667	1.667	1.667	=		Bogotá, D. C., Plaza España	12.271	12.500	12.385	-	
Medellín, Central						Bucaramanga, Centroabastos	10.708	13.500	12.070	-	
Mayorista de Antioquia	1.333	1.458	1.417	=		Bucaramanga, Mercados del centro	10.833	10.833	10.833	-	
Medellín, Coomerca	1.354	1.417	1.380	-		Buenaventura (Valle del Cauca)	8.175	8.958	8.697	-	
Medellín, Placita de Flórez	1.313	1.625	1.431	+		Cali, La Floresta	13.021	13.125	13.073	=	
						Cali, Santa Helena	12.917	12.917	12.917	=	

**Cuadro 8. Mercados mayoristas. Precios de venta de productos procesados (conclusión)
2014 (30 de agosto al 5 de septiembre)**

Productos y mercados	Pesos por kilogramo			Tendencia	Productos y mercados	Pesos por kilogramo			Tendencia
	Mínimo	Máximo	Medio			Mínimo	Máximo	Medio	
Salsa de tomate doy pack (continuación)					Sardinas en lata (continuación)				
Cali, Siloé	12.750	13.167	12.958	-	Cúcuta, Cenabastos	5.147	5.328	5.208	=
Cartagena, Bazurto	12.708	13.125	12.969	=	Cúcuta, La Nueva Sexta	5.098	5.294	5.180	=
Cartago (Valle del Cauca)	13.854	14.063	13.958	+	Manizales (Caldas)	5.412	5.412	5.412	=
Ibagué, Plaza La 21	7.000	8.500	7.833	=	Medellín, Central				
Manizales (Caldas)	12.500	12.979	12.799	-	Mayorista de Antioquia	4.559	4.559	4.559	=
Medellín, Central					Medellín, Coomerca	4.412	4.510	4.449	-
Mayorista de Antioquia	11.250	12.396	11.797	=	Medellín, Placita de Flórez	4.314	4.412	4.363	+
Medellín, Coomerca	11.458	11.875	11.667	=	Montería (Córdoba)	4.706	4.755	4.722	=
Medellín, Placita de Flórez	11.667	12.396	12.049	=	Palmira (Valle del Cauca)	5.294	5.441	5.392	+
Montería (Córdoba)	10.333	11.167	10.889	=	Pamplona (Norte de Santander)	4.608	5.196	4.902	-
Neiva, Surabastos	9.211	9.211	9.211	=	Pasto (Nariño)	4.167	4.412	4.314	=
Palmira (Valle del Cauca)	11.458	12.500	11.979	=	Pereira, Mercasa	7.647	7.647	7.647	=
Pasto (Nariño)	11.750	14.375	13.045	=	Sincelejo (Sucre)	4.510	4.877	4.688	+
Popayán (Cauca)	10.844	13.146	12.078	=	Tuluá (Valle del Cauca)	5.000	5.353	5.170	=
Sincelejo (Sucre)	13.000	13.333	13.111	+	Villavicencio, CAV	5.294	5.637	5.478	+
Tuluá (Valle del Cauca)	12.396	12.500	12.465	=	Sopa de pollo (caja)				
Valledupar, Mercado Nuevo	13.229	13.958	13.576	=	Bogotá, D. C., Corabastos	33.333	34.188	33.666	+
Villavicencio, CAV	12.708	13.906	13.289	-	Bogotá, D. C., Paloquemao	34.188	35.613	34.651	+
Sardinas en lata					Bogotá, D. C., Plaza España	33.362	34.359	33.856	-
Armenia, Mercar	5.172	5.490	5.312	+	Vinagre				
Barranquilla, Barranquillita	4.559	4.632	4.596	-	Barranquilla, Barranquillita	1.080	1.458	1.309	+
Barranquilla, Granabastos	4.564	4.758	4.649	=	Barranquilla, Granabastos	1.254	1.324	1.286	=
Bogotá, D. C., Corabastos	5.000	5.245	5.082	+	Bucaramanga, Centroabastos	1.667	2.125	1.875	-
Bogotá, D. C., Plaza España	4.838	5.196	5.017	+	Bucaramanga, Mercados del centro	1.833	2.350	2.092	n.d.
Buenaventura (Valle del Cauca)	4.461	4.588	4.526	-	Cartagena, Bazurto	2.000	2.042	2.021	=
Cali, La Floresta	5.392	5.539	5.466	=	Cúcuta, Cenabastos	1.333	1.500	1.417	=
Cali, Santa Helena	5.490	5.588	5.523	+	Cúcuta, La Nueva Sexta	1.417	1.417	1.417	=
Cali, Siloé	5.343	5.588	5.466	+	Pamplona (Norte de Santander)	1.500	1.583	1.542	=
Cartagena, Bazurto	4.216	4.265	4.240	+	Sincelejo (Sucre)	1.975	2.000	1.992	-
Cartago (Valle del Cauca)	5.574	5.711	5.642	+	Valledupar, Mercado Nuevo	1.583	1.667	1.639	=

Tendencias:

- (---) Variación mayor al -20 %
- (--) Variación entre -10 % y -20 %
- (-) Variación entre 0 % y -10 %

(=) Variación igual a 0 %

(+) Variación entre 0 % y 10 %

(+ +) Variación entre 10 % y 20 %

(+++) Variación mayor al 20 %

(n.d.) No determinado

Precios de la panela

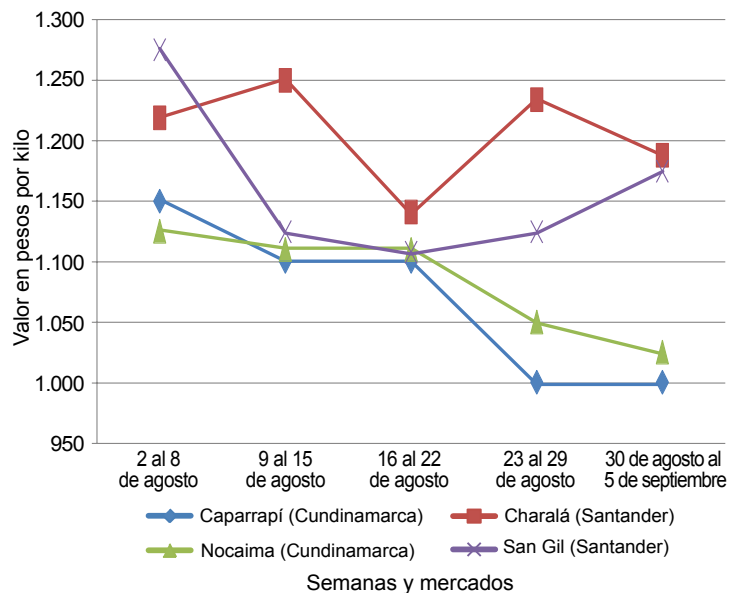
Durante la presente semana, en el mercado de Villeta (Cundinamarca), se registró una reducción en las cotizaciones de la panela cuadrada morena, comportamiento que obedeció a la mayor oferta con la que se contó para esta semana. Según los productores, gracias al verano la caña tiene un mayor rendimiento, por lo que se procesó una mayor cantidad en esta región. A pesar de esta situación, los compradores manifestaron que el nivel de ventas es bajo actualmente. El kilo se transó a \$1.000; 4,21 % menos que la semana anterior.

**Tabla 1. Precios por kilo de la panela cuadrada morena
2014 (2 de agosto al 5 de septiembre)**

Mercados	Agosto				30 de agosto al 5 de septiembre
	2 al 8	9 al 15	16 al 22	23 al 29	
Caparrapí (Cundinamarca)	1.150	1.100	1.100	1.000	1.000
Charalá (Santander)	1.219	1.250	1.141	1.234	1.188
Nocaima (Cundinamarca)	1.125	1.110	1.110	1.050	1.025
San Gil (Santander)	1.275	1.125	1.108	1.125	1.175
Villeta (Cundinamarca)	1.081	1.063	1.094	1.044	1.000

Fuente: SIPSA-DANE. Cálculos: DANE.

**Gráfico 8. Comportamiento del precio de la panela cuadrada
morena
2014 (2 de agosto al 5 de septiembre)**



Fuente: SIPSA-DANE.



En el municipio de Nocaima (Cundinamarca), los precios también mostraron un comportamiento a la baja, situación que se viene presentado desde semanas anteriores. Allí, al igual que en Villeta, hubo un mayor nivel de abastecimiento gracias al mayor procesamiento de caña en los últimos días. La producción provino desde las veredas Las Mercedes, El Naranjal, La Florida, Vaquero y El Tigre.

Una situación similar se presentó en Charalá (Santander) como consecuencia de la buena oferta en el mercado, pues se llevaron a cabo moliendas en las zonas de producción ubicadas en los municipios de Coromoro, Ocamonte, Mogotes y Charalá. Asimismo, las fuentes informantes indicaron que hubo una baja demanda del producto, pues según los compradores, la salida del producto hacia los mercados de la Costa Atlántica se redujo. El kilo de panela cuadrada blanca se pagó a \$1.281; es decir, tuvo una disminución de 3,54 %.

Tabla 2. Precios por kilo de la panela cuadrada blanca 2014 (2 de agosto al 5 de septiembre)

Mercados	Agosto				30 de agosto al 5 de septiembre
	2 al 8	9 al 15	16 al 22	23 al 29	
Charalá (Santander)	1.344	1.313	1.234	1.328	1.281
Güepsa (Santander)	1.200	1.150	1.215	1.150	1.100
Moniquirá (Boyacá)	1.175	1.150	1.175	1.150	1.100
San Gil (Santander)	1.275	1.225	1.225	1.225	1.255
Santana (Boyacá)	1.175	1.175	1.175	1.175	1.125
Vélez (Santander)	1.200	1.150	1.200	1.200	1.100

Fuente: SIPSA-DANE. Cálculos: DANE.

Por el contrario, en San Gil (Santander), los precios reportaron un aumento para las dos presentaciones (blanca y morena); no obstante, el incremento fue mayor para la morena. Allí, a diferencia de los mercados de Cundinamarca, el volumen de oferta fue bajo debido al menor número de moliendas. Asimismo, los compradores indicaron que aún cuentan con altos inventarios en sus bodegas, razón por la cual las variaciones en los precios no fueron tan amplias. En el caso de la panela cuadrada morena el kilo se negoció a \$1.175, lo que indicó un descenso del 4,44 % respecto al registrado la semana anterior.

Por su parte, en Güepsa (Santander), el precio de la panela cuadrada blanca bajó un 4,35 %, comercializándose el kilo a \$1.100. Los comerciantes afirmaron que para esta semana se presentó un mayor volumen de producción de-

bido a que se están llevando cabo un mayor número de moliendas, pues la caña se está secando debido al verano que se está presentando en esa región. Este producto ingresó desde las veredas El Platanal, La Teja, Sambenito y Santa Rosa, mientras que los compradores llegaron desde Vélez, Güepsa, Barbosa (Santander), Santana y Moniquirá (Boyacá).

A diferencia de la semana anterior, en Santana (Boyacá) el precio de la panela se redujo debido al bajo nivel de ventas, pues la presencia de compradores fue baja, lo que provocó que el mercado empezara tarde; además, a esto se sumó el buen nivel de producción que llegó desde las veredas de San José de Pare, San Pablo y Chitaraque (Boyacá). Los compradores arribaron desde Barbosa, Vélez, Güepsa, Socorro, San Gil (Santander) y Moniquirá (Boyacá); se vendió todo el producto. El kilo se vendió a \$1.175; un 4,26 % menos.

Vélez (Santander) reportó una caída del 8,33 % en el precio de la panela cuadrada blanca. Según las fuentes informantes, se contó con una buena presencia de productores así como de compradores, lo que adujo a que se vendiera la totalidad de la panela. La producción arribó desde Chipatá y La Paz y los compradores desde Vélez, Chipatá, Socorro, Barbosa (Santander) y Santana (Boyacá). El kilo se vendió a \$1.100.

Tabla 3. Precios por kilo de la panela redonda morena 2014 (2 de agosto al 5 de septiembre)

Mercados	Agosto				30 de agosto al 5 de septiembre
	2 al 8	9 al 15	16 al 22	23 al 29	
Caparrapí (Cundinamarca)	1.000	1.000	1.000	950	950

Fuente: SIPSA-DANE. Cálculos: DANE.

Finalmente, en Caparrapí (Cundinamarca) se registró un buen volumen de abastecimiento, producto del incremento en la oferta de materia prima a causa del verano que se presenta en la región. No obstante, a pesar de la mayor producción y la menor demanda desde Bogotá –donde los pedidos se han reducido porque hay buen abastecimiento de este producto, el cual también les llega desde Santander–, los precios se mantuvieron para esta semana. El kilo de panela redonda se vendió a \$950 y el de la cuadrada a \$1.000.