

Comportamiento de los precios

Cayó precio de hortalizas, verduras y tubérculos



Fuente: DANE.

El Sistema de Información de Precios y abastecimiento del Sector Agropecuario (SIPSA) informó que durante la semana del 5 al 11 de enero de 2013 se registró una reducción en los precios de las verduras y hortalizas, así como en los de los tubérculos, mientras que se incrementaron las cotizaciones de las frutas fresas.

Para el grupo de los tubérculos, se destacó la buena oferta de todas las variedades de papa procedentes del altiplano cundiboyacense, el sur del país y el oriente antioqueño; para el plátano mejoró el ingreso desde Arauca y Córdoba.

Asimismo, se registró una reducción en los precios de las verduras y hortalizas debido al comportamiento de la arveja verde en vaina y la lechuga Batavia, ya que se registró una mayor producción en la Sabana de Bogotá y Nariño. Asimismo, se registró una mayor oferta de cebolla cabezona blanca procedente de Boyacá. También hubo mayor oferta de tomates chonto, larga vida y Riogrande y pepino cohombro.

En cambio, a lo largo de la semana se registró un incremento en los precios de las frutas debido al comportamien-

to de los cítricos (naranjas Valencia y Tangelo, limones Tahití y común y mandarinas Oneco y arrayana), las manzanas verde y royal gala importadas, el banano Urabá, el mango común, la piña gold, la patilla y la pera importada. En el caso de la naranja Valencia, se registró un menor nivel de producción en Santander y Quindío.

Informe de contexto

Oferta y demanda, factores que determinan precio de alimentos

Según la teoría económica, el nivel de precios de un producto está determinado por factores de oferta y de demanda. Para el caso de la demanda se encuentran los gustos, las modas y las costumbres, entre otros factores, mientras que en los de oferta están la cantidad producida y el precio de los productos sustitutos y los complementarios, entre otros. De esta manera, conocer la cantidad de producto es importante para entender cómo se forman los precios y tener una idea de cómo son las tendencias del consumo.

De esta manera, para poder entender cómo se ajustan los precios de los productos agrícolas, el Sistema de información de precios y volúmenes del sector agropecuario (SIPSA) registra diariamente tanto la información de los precios mayoristas como de los volúmenes de carga ingresados a las ciudades y a las centrales mayoristas.

Así las cosas, en el presente informe de contexto se desarrollará un análisis para un grupo de productos en los que se compara la cantidad ingresada y el precio mayorista, buscando entender que tan rápido reaccionan los mercados ante cambios en el abastecimiento.

Tomate de árbol

Cerca de la capital del país se encuentran zonas productoras de tomate de árbol. Según la Encuesta Nacional Agropecuaria para el año 2011, Cundinamarca y Antioquia tuvieron, cada una, 25% del área sembrada con esta fruta y cada uno produjo casi 19% del total nacional.

En Cundinamarca, se destacan algunos municipios, como San Bernardo, Fusagasugá, Silvania, Granada y Arbelaéz. Para el último trimestre de 2012, el 18,55% del tomate de

CONTENIDO	pág.	pág.	
Comportamiento de los precios	1	Verduras y hortalizas	5
Informe de contexto	1	Frutas frescas	13
Indicador de abastecimiento	3	Tubérculos, raíces y plátanos	23
Lo que más sube y lo que más baja	4	Granos, carnes y procesados	27

árbol que se comercializó en las centrales mayoristas de diez ciudades del país¹ ingresó desde San Bernardo, en Cundinamarca y el 17,28% desde Medellín (Antioquia).

A Bogotá, por su parte, el 46,6% del tomate de árbol llegó desde San Bernardo, y el 20,7% desde Fusagasugá, ambos municipios cundinamarqueses.

En este mismo período se observó una reducción de los precios de 26% al pasar el kilo de \$1.073 en la semana del 5 de octubre a \$798 en la del 28 de diciembre de 2012. Es importante mencionar que los precios en la capital del país mostraron una reducción sostenida a lo largo del período de estudio, llegando a sus valores más bajos a finales del mes de noviembre.

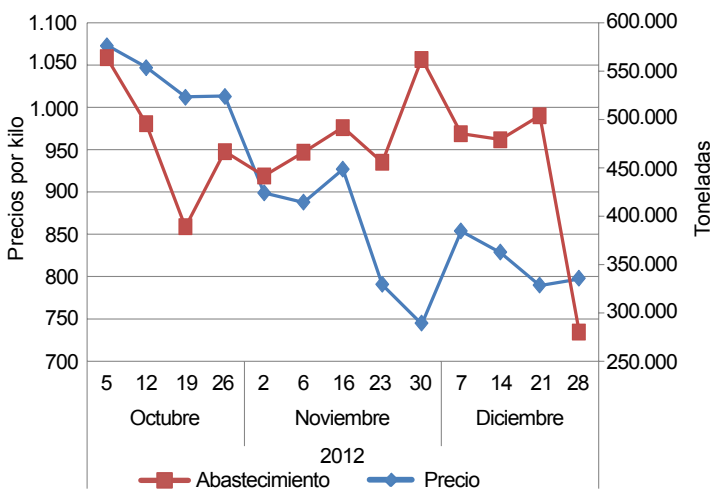
En cuanto al abastecimiento, éste cambio semana a semana, situación que se evidencia en el Gráfico 1. Se puede observar que entre los precios y el abastecimiento hay una relación inversa, la cual es aún más clara desde mediados de noviembre y hasta finales de 2012.

Plátano

El plátano es un producto que se produce en muchas zonas del país; destacándose los departamentos de Antioquia, Valle del Cauca, Quindío y Córdoba, según datos de la ENA 2011. Éstos sumaron el 50,5% del área sembrada en todo el país y el 50,6% de la producción a nivel nacional.

Del plátano hartón que llega a Medellín el 37,7% ingresa desde Armenia (Quindío), el 7,98% del municipio de Andes en departamento de Antioquia y 14,8% de Chinchiná y Aguadas (Caldas), lo cual coincide con las zonas productoras.

Gráfico 1. Relación de los precios mayoristas y el abastecimiento de tomate de árbol en Bogotá



Fuente: SIPSA, DANE-Ministerio de Agricultura. Cálculos: DANE

En el último trimestre del año 2012 los precios en la Central Mayorista de Antioquia (CMA), en Medellín, mostraron un alza. Pasaron de \$914 en la semana del 5 de octubre a \$974 en la semana del 28 de diciembre, lo que representa un 6,6% menos. En este mismo período el abastecimiento del producto al mercado mostró una reducción, la cual no fue constante semana tras semana.

Para este producto, al igual que para el tomate de árbol, los precios mayoristas y el ingreso a la central mayorista tuvieron un comportamiento contrario y cuando una variable aumentó (o disminuyó) la otra tuvo una variación contraria. En el Gráfico 2 se puede apreciar esta situación, la cual fue más clara desde mediados de noviembre de 2012.

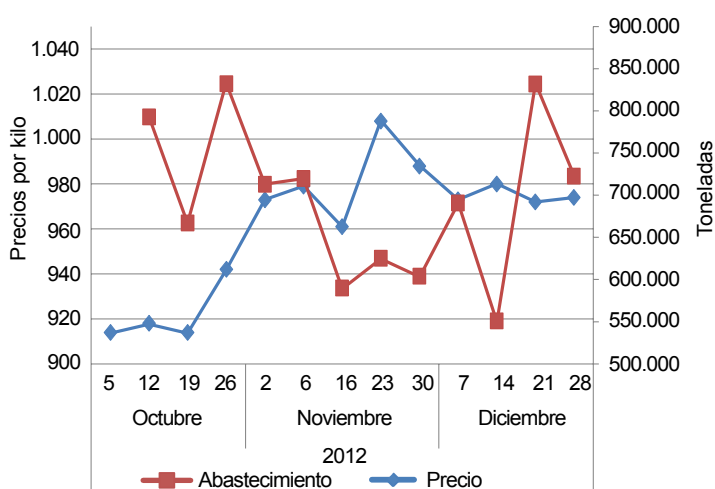
Pimentón

De acuerdo al componente de abastecimiento de alimentos del SIPSA, los principales departamentos abastecedores de pimentón en el país son Valle del Cauca, Santander y Cundinamarca. Esta información se corrobora con la información proporcionada por la ENA para el año 2011.

En estos departamentos, los municipios que se destacaron en cuanto al abastecimiento fueron Los Santos, Bucaramanga y Lebrija (Santander) con 35,61% del total y Choachí (Cundinamarca) con 6,40%.

En Cali, por su parte, el 24,38% del pimentón llega desde Pradera, 21,86% de Palmira y 18,89 de Calima. En general, el 94,2% de este producto llega desde Valle del Cauca (donde hay unas zonas productoras bastante amplias) y el restante porcentaje desde Cauca, Quindío, Caquetá y Nariño.

Gráfico 2. Relación de los precios mayoristas y el abastecimiento de plátano hartón verde en Medellín



Fuente: SIPSA, DANE-Ministerio de Agricultura. Cálculos: DANE

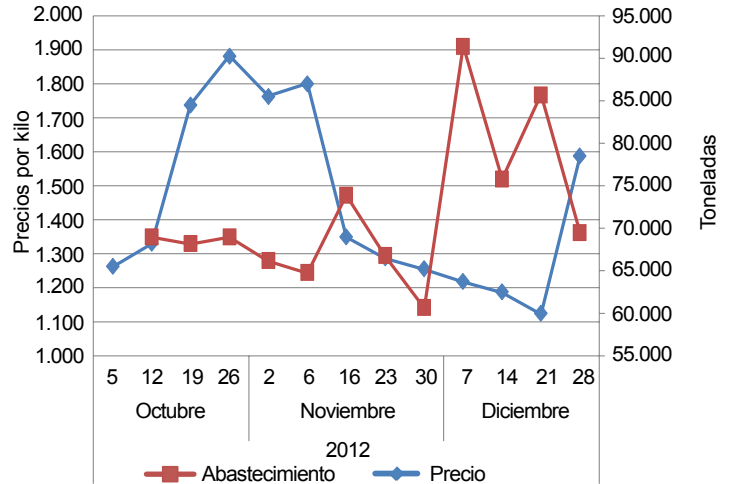
¹Armenia, Barranquilla, Bogotá, Bucaramanga, Cali, Cúcuta, Medellín, Neiva, Pereira y Villavicencio

Los precios de este producto no mostraron un comportamiento constante entre octubre y diciembre. Entre principios de octubre y mediados de noviembre se registró un alza de los precios que luego fueron contrarrestadas por reducciones de los mismos hasta finales de diciembre. Es de destacar que durante la última semana del año los precios subieron considerablemente por la alta demanda habitual durante esa época. El abastecimiento de este producto tuvo un comportamiento consistente con los precios a lo largo de este período.

A manera de conclusión se puede afirmar que para el conjunto de productos estudiados (pimentón, plátano y tomate de árbol) se encontró una relación inversa entre precios y volúmenes, lo cual se ajusta con los postulados de la teoría económica. De la misma forma, se encontró que ante pequeños cambios en los volúmenes ingresados, los precios responden de forma inmediata; esto se puede entender ya que en los mercados mayoristas es muy valorada la cali-

dad y la frescura de los productos, y los alimentos frescos ven rápidamente afectada su calidad.

Gráfico 3. Relación de los precios mayoristas y el abastecimiento de pimentón en Cali



Fuente: SIPSA, DANE-Ministerio de Agricultura. Cálculos: DANE

Indicador de abastecimiento de alimentos

Baja el abastecimiento en los principales mercados del país

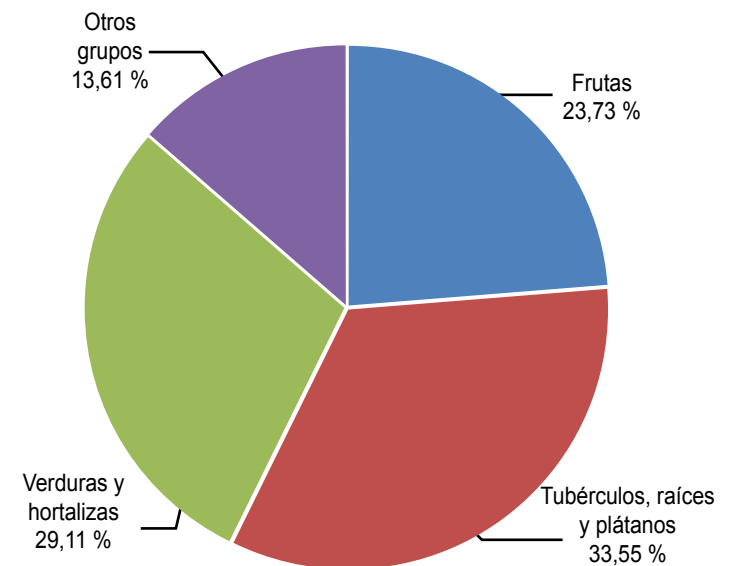
El abastecimiento en las centrales mayoristas de Mercar, Barranquillita, Corabastos, Las Flores, Centroabastos, Cavasa, Santa Helena, Cenabastos, Central Mayorista de Antioquia, Coomerca, Surabastos, Mercasa y Llanoabastos para las semanas del 22 al 28 de diciembre y del 29 de diciembre al 04 de enero, registra una reducción en el abastecimiento del -4,90 % en relación con el total de los alimentos.

Esto se explica por un descenso en el ingreso de alimentos a los mercados de Mercasa, en Pereira con un -22,27 %, Santa Helena y Cavasa en Cali, con un -20,98 %, Bucaramanga en Centroabastos con un -17,20 %. Barranquillita en Barranquilla presenta una caída de -7,32 %, seguido por Surabastos en Neiva con -4,66 % y finalmente en Bogotá, en Corabastos y Las Flores el descenso es de -0,59 %. Por el contrario se registra un aumento el abastecimiento en las centrales como Llanoabastos de Villavicencio con un 29,03 %, en Cúcuta en Cenabastos en 4,13 %. En Mercar en Armenia el alza es de 3,74 % y por último en Medellín, en CMA y Coomerca, el alza es de 2,98 %.

En Cali se registra el mayor descenso en el grupo «otros grupos» con -44,82 %, influenciado por una caída en el abastecimiento de alimentos como el arroz en un -55,17 %, la carne de res en un -38,67 %, la lenteja en un -31,03 %

y el azúcar con un -29,27 %. Para el caso de Centroabastos, incide el grupo de las verduras y hortalizas con un -25,09 %, como consecuencia de un menor ingreso de productos como el chόcolo mazorca en un -30,34 %, la

Gráfico 4. Participación porcentual de los diferentes grupos de alimentos que fueron registrados en los mercados Mercar, Barranquillita, Corabastos y Las Flores, Centroabastos, Cavasa y Santa Helena, Cenabastos, CMA, Coomerca, Surabastos, Mercasa y Llanoabastos 2012 (29 de diciembre al 04 de enero)



Fuente: SIPSA, Ministerio de Agricultura y Desarrollo Rural-DANE.

zanahoria en un -29,01 %, la cebolla junca con un -18,20 % y el pimentón en un -9,73 %. Respecto a Barranquilla, el menor ingreso lo registra el grupo «otros grupos» con una reducción en el abastecimiento de -51,32 %, donde se incluyen alimentos como los aceites con un -78,52 %, el maíz blanco con un -71,43 %, el arroz con un -44,35 % y la carne de pollo en un -28,43 %. En cuanto a Corabastos y Las Flores, una vez más, el grupo «otros grupos» reporta la mayor reducción en el abastecimiento con un -46,38 % incidiendo los productos como la sal yodada con un -60,78 %, la panela con un -60,44 %, el frijol con un -49,98 % y el arroz en un -43,64 %.

En contraste, para Llanoabastos, el incremento más significativo lo tiene el grupo de los tubérculos, raíces y plátanos con un 60,51%, incidiendo los alimentos como la papa criolla en un 31,91 %, la yuca en un 13,13 % y el plátano hartón en un 11,68 %; en el mercado de Cena-

bastos el mayor incremento en el abastecimiento lo registra el grupo de «otros grupos» en un 14,88 % destacándose los alimentos como el café con un 73,08 %, la carne de cerdo con un 69,37 % y la carne de pollo en un 6,32 %. Para la central de Mercar, incide el grupo de los tubérculos, raíces y plátanos que muestra un incremento en el abastecimiento de 15,16 % incidiendo productos como la arracacha amarilla con un 50,0 %, la papa criolla en un 42,24 % y el plátano guineo con un 8,11 %.

Los grupos con mayor participación para la semana comprendida entre el 29 de diciembre y el 04 de enero, para el acumulado de los mercados, son los tubérculos, raíces y plátanos con 33,55 %, seguidos por las verduras y hortalizas con el 29,11 %, las frutas frescas con un 23,73 % y otros grupos entre los que se encuentran las carnes, los procesados, los granos y cereales, los lácteos y huevos y pescados con un 13,61 %.

Lo que más sube, lo que más baja

Ciudades	Lo que más sube	Lo que más baja
Armenia	Zanahoria, espinaca, habichuela, coliflor, repollo blanco, tomate riñón, limones Tahití y común, mangos Tommy y manzano, piña gold, maracuyá, curuba larga, granadilla, manzanas royal gala, roja y verde importadas, aguacate papelillo, mandarina Oneco, arracacha blanca.	Tomate chonto, pimentón, cebolla cabeza blanca y junca, chόcolo mazorca, pepino cohombro, arveja y frijol verdes en vaina, apio, ahuyama, remolacha, patilla, mora de Castilla, melón Cantalup, guayaba pera, papas suprema, parda pastusa y R-12 negra, queso costeño.
Barranquilla	Coliflor, repollo blanco, chόcolo mazorca, ahuyama, espinaca, zanahoria, bogotana, coliflor, cebolla cabeza blanca, melón Cantalup, banano criollo, mango de azúcar, naranja Valencia, piña perolera, ñame espino, papa única y R-12 roja, yuca criolla.	Habichuela, pepino cohombro, pimentón, lechuga batavia, ají topito dulce, tomate Riogrande, apio, cebollas junca Aquitania y cabeza roja peruana, mora de Castilla, curuba larga, piña perolera, azúcar refinada, frijol cabeza negra nacional.
Bogotá, D. C.	Espinaca, brόcoli, chococho mazorca, pepinos cohombro y de rellenar, tomate riñón, melón Cantalup, tomate de árbol, limones Tahití y común, papaya maradol, piñas perolera y gold, Tangelo, guayaba pera, mandarina arrayana, curuba redonda, aguacate papelillo, frijol bolón, pierna perril con y sin rabadilla.	Haba verde, habichuela, rábano rojo, cebolla puerro, arveja verde en vaina, apio, acelga, lechuga batavia, pimentón, frijol verde cargamanto, uvas verde y red globe nacional, uchuva, papa criolla y parda pastusa, yuca llanera, arracacha amarilla, plátano hartón verde, carne de res costilla.
Bucaramanga	Habichuela, repollo blanco, coliflor, frijol verde en vaina, brόcoli, chόcolo mazorca, melón Cantalup, naranjas común y Tangelo, banano criollo, limones común y Tahití, tomate de árbol, uva Isabela, mandarina común, arracacha amarilla, lenteja importada, cachama de cultivo fresca.	Cebollas junca y cabeza blanca, pimentón, pepino cohombro, tomates Riogrande y riñón, arveja verde en vaina, rábano rojo, zanahoria, mango Tommy, curuba larga, uva verde, pitahaya, duraznos nacional e importado, breva, ciruela roja, maracuyá, papas criolla limpia y única, plátano hartón verde.
Cali	Repollitos blanco y morado, habichuela, zanahoria bogotana, calabacín, ajo importado, melón Cantalup, naranjas común y Tangelo, guayaba pera, uva Isabela, mandarinas Oneco y arrayana, patilla, tomate de árbol, arracacha amarilla.	Arveja verde en vaina pastusa, cebolla junca Aquitania, apio, lechuga batavia, pimentón, pepinos cohombro y de rellenar, brόcoli, coliflor, tomate larga vida, acelga, limón Tahití, lulo, mango Tommy, piña manzana, pera importada, papas única, parda pastusa y capira.
Cúcuta	Pepino cohombro, zanahoria, habichuela, remolacha regional, ajo, frijol verde bolo, melón Cantalup, naranjas Valencia y común, mora de Castilla, maracuyá, ciruela negra chilena, avena en hojuelas, tilapia roja entera fresca, carne de res morillo.	Pimentón, cebollas puerro y junca Berlín, apio, chococho mazorca, arveja y frijol verdes en vaina, lechuga batavia, tomate Riogrande, limón común, uvas Isabela y verde, piña perolera, curuba larga, breva, uchuva, papaya maradol, papas criolla limpia y única, arracacha amarilla.
Medellín	Cebolla junca, repollo blanco, melón Cantalup, piña gold, limones común y Tahití, naranjas Valencia y Tangelo, kiwi, mora de Castilla, curuba redonda, mangos Tommy y común, papaya hawaiana, tomate de árbol, papa capira, maíz amarillo trillado.	Tomate larga vida, espinaca, arveja verde en vaina, apio, calabacín, chόcolo mazorca, cebolla puerro, rábano rojo, frijol verde cargamanto, pepino de rellenar y cohombro, pimentón, aguacate Hass, granadilla, guayaba pera, lulo, arracacha blanca, papa r-12 negra.
Pereira	Habichuela, repollo blanco, melón Cantalup, limón Tahití, Tangelo, aguacate papelillo, tomate de árbol, mandarina Oneco, mango manzano, manzanas roja y verde importada, arracacha blanca, papa criolla limpia, plátano hartón maduro.	Tomates chonto y riñón, cebolla junca, arveja verde en vaina, coliflor, cebolla cabeza blanca, apio, pepino cohombro, ahuyama, pimentón, guayabas agria y pera, mango Tommy, granadilla, lulo, piña manzana, papas parda pastusa, única y r-12 roja, yuca ICA.

Verduras y hortalizas

Aumentó abastecimiento de pimentón desde los santanderes



Fuente: DANE.

Se redujeron las cotizaciones del pimentón en veintinueve de los cuarenta mercados donde se comercializó esta semana. Lo anterior fue resultado del mayor volumen de carga recibido desde los municipios de Lebrija, Girón (Santander), Ocaña y Abrego (Norte de Santander). En las ciudades de Cali y Medellín, por ejemplo, el kilo se vendió a \$938 y a \$1.421, un 16,11 % menos en comparación con la última semana.

Del mismo modo, cayeron los precios mayoristas de la arveja y frijol verdes en vaina, la ahuyama, el apio, los tomates chonto, larga vida y Riogrande, el pepino cohombro, las cebollas cabezona blanca y junca, la remolacha, el frijol verde cargamanto, el chócolo mazorca, el rábano rojo y la lechuga batavia. En el caso de esta última, el descenso de sus cotizaciones se registró en veintiuno de los treinta y dos mercados donde se negoció, y obedeció al aumento en la oferta desde La Sabana de Bogotá y Norte de Santander. En la central mayorista de Corabastos, en Bogotá, D.C., el kilo se pagó a \$822, indicando una reducción del 17,83 %.

Asimismo, se contó con un mayor nivel de abastecimiento de arveja verde en vaina desde La Sabana de Bogotá, sumado a la oferta procedente desde Nariño. Lo anterior adujo a la reducción de sus precios en veintiocho de los treinta y dos mercados donde se ofreció el producto. En Armenia y Pereira, el precio por kilo bajó en más de 10,00%, vendiéndose el kilo a \$1.520 y a \$1.733, respectivamente.

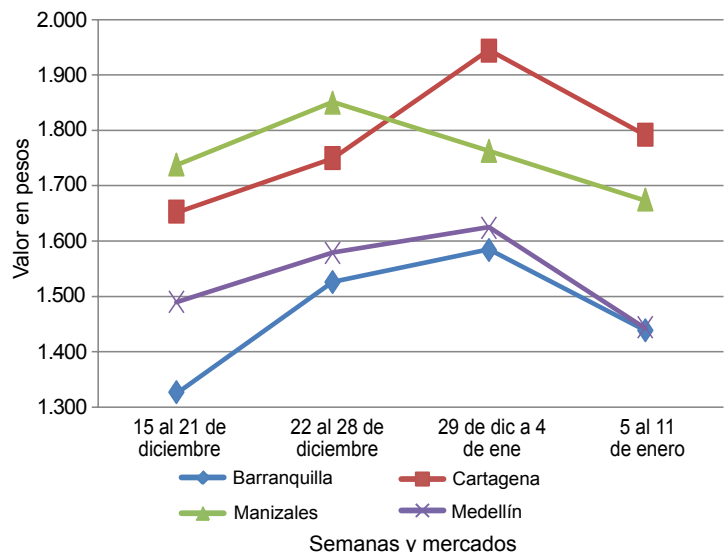
Del mismo modo, se presentó una mayor producción de cebolla cabezona blanca en Samaca, Sachica, Sogamoso y Duitama, en Boyacá, lo que provocó la caída de sus precios

en veintidós de los treinta mercados donde se comercializó el producto. En el mercado de Cavasa, en Cali, y Centroabastos, en Bucaramanga, el kilo se transó a \$806 y a \$823, un 6,76 % en promedio, menos que la semana anterior. Las cotizaciones del tomate chonto disminuyeron en doce de los trece mercados donde se comercializó, como consecuencia de la menor demanda. En las ciudades de Tunja y Manizales, el precio por kilo se redujo en más de un 15,00 % con respecto a los precios reportados la semana anterior.

Por otra parte, subieron los precios del repollo blanco, la espinaca, los ajos nacional e importado, la zanahoria, la habichuela y la coliflor. En el caso de la zanahoria, los comerciantes aseguraron que el verano afectó la producción en Cundinamarca, Boyacá y Antioquia, reduciendo así el nivel de oferta en los mercados. Este comportamiento se registró en quince de los veinticuatro mercados donde se comercializó este producto y en las ciudades de Cúcuta y Pasto, el kilo se vendió a \$1.067 y a \$822, un 21,45 % más que la semana anterior.

Por último, se registró una reducción en el nivel de abastecimiento del repollo blanco desde Duitama (Boyacá), Cajamarca (Tolima), Carmen de Viboral, Marinilla y Santuario (Antioquia), lo que provocó el incremento de sus cotizaciones en veintiuno de los veintiséis mercados donde se negoció a lo largo de la semana. En las ciudades de Armenia y Cali, el kilo se pagó a \$550 y a \$1.105, en promedio, indicando un alza mayor al 14,43 %.

Gráfico 5. Comportamiento de los precios mayoristas del pimentón
 15 de diciembre de 2012 a 11 de enero de 2013



Fuente: SIPSA-DANE-Ministerio de Agricultura y Desarrollo Rural.

**Cuadro 1. Mercados mayoristas. Precios de venta de verduras y hortalizas (continuación)
2013 (enero 5 a 11)**

Productos y mercados	Pesos por kilogramo				Tendencia	Productos y mercados	Pesos por kilogramo				Tendencia
	Mínimo	Máximo	Medio				Mínimo	Máximo	Medio		
Arveja verde en vaina (continuación)						Calabaza					
Ipiales (Nariño)	800	900	867	-		Bogotá, D.C., Corabastos	200	333	251	-	
La Ceja (Antioquia)	967	975	971	---		Montería (Córdoba)	290	300	295	---	
Manizales (Caldas)	1.500	2.000	1.750	-		Cebolla cabeza blanca					
Marinilla (Antioquia)	1.250	1.250	1.250	---		Armenia, Mercar	840	927	883	--	
Medellín, Central						Barranquilla, Barranquillita	1.000	1.095	1.058	--	
Mayorista de Antioquia	1.000	1.500	1.155	---		Barranquilla, Granabastos	1.110	1.180	1.153	+	
Medellín, Coomerca	1.200	1.667	1.400	---		Bogotá, D.C., Corabastos	927	1.050	986	-	
Montería (Córdoba)	2.500	2.500	2.500	=		Bucaramanga, Centroabastos	700	900	823	--	
Neiva, Surabastos	1.440	1.600	1.507	---		Cali, Cavasa	806	806	806	-	
Palmira (Valle del Cauca)	1.150	1.400	1.275	-		Cartagena, Bazurto	990	1.175	1.107	-	
Pamplona (Norte de Santander)	1.600	2.200	1.888	---		Cartago (Valle del Cauca)	987	1.013	1.000	--	
Pereira, La 41	1.547	1.920	1.733	--		Chiquinquirá (Boyacá)	900	900	900	---	
Pereira, Mercasa	1.320	2.000	1.544	---		Cúcuta, Cenabastos	800	970	884	-	
Rionegro (Antioquia)	1.075	1.633	1.408	-		Duitama (Boyacá)	700	700	700	---	
San Gil (Santander)	1.938	2.438	2.188	+		Ibagué, Plaza La 21	725	1.035	893	--	
San Vicente (Antioquia)	927	927	927	---		La Ceja (Antioquia)	1.150	1.267	1.208	=	
Socorro (Santander)	1.938	2.375	2.156	++		La Parada (Norte de Santander)	1.000	1.000	1.000	=	
Sogamoso (Boyacá)	1.550	1.550	1.550	-		Manizales (Caldas)	1.075	1.075	1.075	-	
Sonsón (Antioquia)	1.083	1.083	1.083	+		Medellín, Central					
Tunja (Boyacá)	1.033	1.367	1.187	---		Mayorista de Antioquia	965	1.131	1.066	-	
Ubaté (Cundinamarca)	950	950	950	---		Medellín, Coomerca	1.100	1.200	1.157	+	
Villavicencio, Llanoabastos	1.600	1.900	1.715	---		Montería (Córdoba)	1.133	1.200	1.167	++	
Arveja verde en vaina pastusa						Neiva, Surabastos	760	920	843	--	
Buenaventura (Valle del Cauca)	1.600	2.000	1.800	--		Pamplona (Norte de Santander)	950	1.000	990	+	
Cali, Cavasa	800	950	875	---		Pereira, La 41	767	940	853	--	
Cali, Santa Helena	1.075	1.450	1.263	-		Pereira, Mercasa	840	953	913	--	
Manizales (Caldas)	2.000	2.000	2.000	---		Rionegro (Antioquia)	938	1.042	1.001	-	
Pasto (Nariño)	980	980	980	--		San Gil (Santander)	930	975	953	+	
Tuluá (Valle del Cauca)	1.200	1.360	1.280	---		Sincelejo (Sucre)	1.150	1.200	1.178	+	
Berenjena						Sogamoso (Boyacá)	650	650	650	--	
Barranquilla, Barranquillita	317	333	325	-		Tunja (Boyacá)	507	667	577	--	
Cali, Cavasa	1.350	1.500	1.425	-		Ubaté (Cundinamarca)	1.200	1.200	1.200	--	
Cali, Santa Helena	1.600	1.650	1.625	+		Valledupar, Mercabastos	1.050	1.200	1.117	-	
Cartagena, Bazurto	1.219	1.338	1.298	-		Villavicencio, Llanoabastos	720	850	791	--	
Cúcuta, Cenabastos	444	611	569	--		Cebolla cabeza blanca bogotana					
Manizales (Caldas)	1.750	2.000	1.875	-		Buenaventura (Valle del Cauca)	1.021	1.021	1.021	-	
Medellín, Central						Cali, Cavasa	766	927	848	-	
Mayorista de Antioquia	1.250	1.500	1.426	-		Cali, Santa Helena	1.057	1.130	1.094	++	
Montería (Córdoba)	725	813	769	+		Palmira (Valle del Cauca)	958	958	958	+	
Sincelejo (Sucre)	983	1.125	1.036	-		Tuluá (Valle del Cauca)	875	1.000	938	-	
Brócoli						Cebolla cabeza blanca ecuatoriana					
Barranquilla, Barranquillita	4.225	4.725	4.428	-		Ipiales (Nariño)	615	846	744	-	
Barranquilla, Granabastos	3.167	3.500	3.333	+		Cebolla cabeza blanca importada					
Bogotá, D.C., Corabastos	1.933	3.000	2.360	+++		Barranquilla, Barranquillita	1.120	1.120	1.120	++	
Bucaramanga, Centroabastos	2.000	2.250	2.052	+		Medellín, Central					
Cali, Cavasa	1.500	1.525	1.513	--		Mayorista de Antioquia	1.079	1.138	1.110	-	
Cartagena, Bazurto	5.000	5.000	5.000	=		Rionegro (Antioquia)	1.111	1.146	1.133	+	
Chiquinquirá (Boyacá)	900	900	900	=		Cebolla cabeza blanca pastusa					
Cúcuta, Cenabastos	1.400	2.250	1.750	+		Buenaventura (Valle del Cauca)	885	885	885	+	
Duitama (Boyacá)	950	950	950	-		Pasto (Nariño)	729	729	729	++	
Ibagué, Plaza La 21	1.000	1.000	1.000	=		Popayán (Cauca)	800	800	800	=	
Ipiales (Nariño)	400	422	411	--		Tuluá (Valle del Cauca)	938	1.000	969	-	
Manizales (Caldas)	2.367	2.400	2.383	=		Cebolla cabeza blanca peruana					
Marinilla (Antioquia)	625	625	625	++		Buenaventura (Valle del Cauca)	1.135	1.135	1.135	=	
Medellín, Central						Cali, Cavasa	833	964	898	-	
Mayorista de Antioquia	1.050	1.500	1.383	-		Ipiales (Nariño)	830	851	844	-	
Montería (Córdoba)	3.000	3.500	3.250	-		Tuluá (Valle del Cauca)	993	1.042	1.017	-	
Neiva, Surabastos	2.200	3.100	2.708	+++		Cebolla cabeza roja					
Pamplona (Norte de Santander)	1.500	1.575	1.544	--		Ibagué, Plaza La 21	1.000	1.000	1.000	n.d.	
Pasto (Nariño)	1.000	1.000	1.000	++		San Gil (Santander)	1.400	1.400	1.400	-	
Sogamoso (Boyacá)	1.200	1.200	1.200	+++		Cebolla cabeza roja ecuatoriana					
Tunja (Boyacá)	1.000	1.200	1.080	+		Ipiales (Nariño)	846	923	897	+	
Ubaté (Cundinamarca)	1.400	1.400	1.400	n.d.		Cebolla cabeza roja importada					
Villavicencio, Llanoabastos	2.400	3.067	2.667	++		Barranquilla, Barranquillita	1.533	1.600	1.576	-	
Calabacín						Bogotá, D.C., Corabastos	1.076	1.132	1.100	+	
Bogotá, D.C., Corabastos	378	422	400	n.d.		Bucaramanga, Centroabastos	1.318	1.328	1.322	+	
Cali, Cavasa	1.275	1.400	1.331	+		Medellín, Central					
Medellín, Central						Mayorista de Antioquia	1.147	1.276	1.209	-	
Mayorista de Antioquia	1.750	2.100	1.881	---		Montería (Córdoba)	1.250	1.250	1.250	+	
San Gil (Santander)	610	610	610	+							
Tunja (Boyacá)	375	388	381	n.d.							
Ubaté (Cundinamarca)	2.000	2.000	2.000	+++							

**Cuadro 1. Mercados mayoristas. Precios de venta de verduras y hortalizas (continuación)
2013 (enero 5 a 11)**

Productos y mercados	Pesos por kilogramo				Tenden- cia	Productos y mercados	Pesos por kilogramo				Tenden- cia
	Mínimo	Máximo	Medio	Precios			Mínimo	Máximo	Medio	Precios	
Cilantro (continuación)						Espinaca (continuación)					
La Ceja (Antioquia)	2.000	2.667	2.333		-	Medellín, Coomerca	1.000	1.000	1.000		+
Manizales (Caldas)	3.200	3.200	3.200		-	Neiva, Surabastos	2.353	2.765	2.588		+++
Marinilla (Antioquia)	925	925	925		---	Pamplona (Norte de Santander)	1.600	1.600	1.600		=
Medellín, Central						Pasto (Nariño)	750	833	778		+
Mayorista de Antioquia	825	1.833	1.201		---	San Gil (Santander)	1.000	1.000	1.000		=
Medellín, Coomerca	600	2.000	1.258		---	Sogamoso (Boyacá)	4.000	4.000	4.000		+++
Montería (Córdoba)	3.250	3.500	3.375		+++	Tunja (Boyacá)	2.200	2.533	2.347		+
Neiva, Surabastos	3.333	4.000	3.778		---	Ubaté (Cundinamarca)	1.765	1.765	1.765		=
Palmira (Valle del Cauca)	1.000	1.000	1.000		+++	Villavicencio, Llanoabastos	1.250	1.650	1.433		+++
Pamplona (Norte de Santander)	1.800	2.800	2.244		---						
Pasto (Nariño)	1.000	1.000	1.000		=	Fríjol verde bolo					
Pereira, La 41	1.250	1.417	1.333		--	Cúcuta, Cenabastos	1.750	2.000	1.910		+
Pereira, Mercasa	1.000	1.500	1.200		---	Pamplona (Norte de Santander)	1.320	1.500	1.433		-
Popayán (Cauca)	1.250	1.250	1.250		=						
Rionegro (Antioquia)	1.333	1.750	1.517		-	Frijol verde cargamanto					
San Gil (Santander)	2.000	3.000	2.500		+++	Bogotá, D.C., Corabastos	1.533	2.000	1.900		-
Sincelejo (Sucre)	1.750	2.000	1.917		---	Buenaventura (Valle del Cauca)	2.200	2.200	2.200		n.d.
Socorro (Santander)	2.000	2.000	2.000		=	Cali, Cavasa	1.800	1.875	1.827		-
Sogamoso (Boyacá)	2.667	2.667	2.667		+++	Cali, Santa Helena	1.725	1.975	1.850		-
Tuluá (Valle del Cauca)	875	875	875		=	El Santuario (Antioquia)	1.300	1.475	1.388		--
Tunja (Boyacá)	1.250	3.000	1.850		---	La Ceja (Antioquia)	1.750	1.767	1.758		+
Ubaté (Cundinamarca)	3.000	3.000	3.000		++	Marinilla (Antioquia)	1.600	1.600	1.600		=
Valledupar, Mercabastos	2.000	3.000	2.500		+	Medellín, Central					
Valledupar, Mercado Nuevo	2.000	3.000	2.500		++	Mayorista de Antioquia	1.350	1.633	1.457		--
Villavicencio, Llanoabastos	1.450	1.700	1.544		---	Medellín, Coomerca	1.475	1.667	1.584		--
						Pasto (Nariño)	1.700	1.700	1.700		=
Coles						Peñol (Antioquia)	1.350	1.700	1.567		-
Barranquilla, Barranquillita	1.500	2.000	1.750		=	Popayán (Cauca)	1.780	1.780	1.780		-
Bogotá, D.C., Corabastos	1.000	1.200	1.150		-	Rionegro (Antioquia)	1.475	1.850	1.705		-
Medellín, Central						San Vicente (Antioquia)	1.250	1.250	1.250		--
Mayorista de Antioquia	767	867	818		-	Sonsón (Antioquia)	1.275	1.275	1.275		+
Medellín, Coomerca	500	600	525		-	Tuluá (Valle del Cauca)	1.547	1.600	1.573		-
						Tunja (Boyacá)	1.633	1.750	1.720		+
Coliflor						Frijol verde en vaina					
Armenia, Mercar	2.074	2.148	2.111		++	Armenia, Mercar	1.973	1.973	1.973		-
Barranquilla, Barranquillita	4.000	4.750	4.361		-	Barranquilla, Barranquillita	4.000	4.000	4.000		=
Barranquilla, Granabastos	3.875	5.000	4.438		+++	Barranquilla, Granabastos	4.000	4.500	4.250		-
Bogotá, D.C., Corabastos	567	767	640		-	Bucaramanga, Centroabastos	1.533	1.600	1.578		+
Bucaramanga, Centroabastos	1.750	2.250	2.000		+	Buenaventura (Valle del Cauca)	2.250	2.250	2.250		--
Cali, Cavasa	1.500	1.525	1.513		--	Cartago (Valle del Cauca)	1.700	1.767	1.733		-
Cali, Santa Helena	1.550	1.550	1.550		=	Chiquinquirá (Boyacá)	1.550	1.550	1.550		-
Cartagena, Bazurto	5.000	5.000	5.000		+	Cúcuta, Cenabastos	1.067	1.333	1.175		--
Cartago (Valle del Cauca)	1.067	1.093	1.080		-	Duitama (Boyacá)	1.200	1.200	1.200		++
Chiquinquirá (Boyacá)	900	900	900		+	Ibagué, Plaza La 21	1.320	1.320	1.320		--
Cúcuta, Cenabastos	1.600	2.250	1.858		=	Ipiales (Nariño)	818	1.000	899		-
Duitama (Boyacá)	1.000	1.000	1.000		=	Manizales (Caldas)	2.000	2.000	2.000		-
Ipiales (Nariño)	528	778	653		+++	Neiva, Surabastos	1.880	1.960	1.920		--
Manizales (Caldas)	1.400	1.500	1.450		--	Pamplona (Norte de Santander)	930	1.020	974		--
Marinilla (Antioquia)	850	850	850		+++	Pereira, La 41	1.600	1.625	1.613		-
Medellín, Central						Pereira, Mercasa	1.550	1.800	1.640		+
Mayorista de Antioquia	1.300	1.500	1.428		-	San Gil (Santander)	1.313	1.531	1.422		-
Montería (Córdoba)	3.000	3.500	3.250		+	Sincelejo (Sucre)	2.000	2.067	2.033		-
Neiva, Surabastos	1.550	1.600	1.575		-	Socorro (Santander)	1.438	1.531	1.484		-
Palmira (Valle del Cauca)	1.100	1.300	1.200		-	Sogamoso (Boyacá)	1.800	1.800	1.800		=
Pamplona (Norte de Santander)	1.250	1.250	1.250		+	Tunja (Boyacá)	1.050	1.150	1.090		-
Pasto (Nariño)	1.000	1.000	1.000		+++	Ubaté (Cundinamarca)	1.450	1.450	1.450		n.d.
Pereira, La 41	1.056	1.167	1.111		+						
Pereira, Mercasa	1.083	1.146	1.129		-	Haba verde					
Sogamoso (Boyacá)	1.400	1.400	1.400		+++	Bogotá, D.C., Corabastos	800	967	900		---
Tunja (Boyacá)	1.000	1.200	1.080		-	Cúcuta, Cenabastos	900	1.000	967		-
Ubaté (Cundinamarca)	1.550	1.550	1.550		+++	Duitama (Boyacá)	600	600	600		=
Villavicencio, Llanoabastos	1.133	1.300	1.206		++	Ipiales (Nariño)	900	900	900		=
						Pamplona (Norte de Santander)	800	1.080	942		---
Espinaca						Sogamoso (Boyacá)	400	400	400		---
Armenia, Mercar	2.222	2.444	2.333		++	Tunja (Boyacá)	420	520	445		---
Barranquilla, Barranquillita	4.250	4.875	4.486		+	Ubaté (Cundinamarca)	600	600	600		n.d.
Barranquilla, Granabastos	5.000	5.000	5.000		+						
Bogotá, D.C., Corabastos	1.000	1.500	1.327		+++	Habichuela					
Bucaramanga, Centroabastos	1.467	1.550	1.509		+	Armenia, Mercar	827	880	853		++
Cali, Cavasa	1.500	1.500	1.500		=	Barranquilla, Barranquillita	1.175	1.913	1.458		-
Cartagena, Bazurto	5.500	5.500	5.500		=	Barranquilla, Granabastos	1.100	2.163	1.588		-
Duitama (Boyacá)	2.667	2.667	2.667		+++	Bogotá, D.C., Corabastos	853	1.280	1.048		---
Ibagué, Plaza La 21	1.667	1.667	1.667		+++	Bucaramanga, Centroabastos	638	1.917	1.228		+++
Ipiales (Nariño)	700	700	700		=	Cali, Cavasa	500	750	619		+++
Manizales (Caldas)	2.833	3.000	2.917		+	Cali, Santa Helena	610	640	625		--
Marinilla (Antioquia)	575	575	575		+	Cartagena, Bazurto	1.250	1.675	1.425		-
Medellín, Central						Cartago (Valle del Cauca)	933	1.040	987		+++
Mayorista de Antioquia	850	1.433	1.159		---						

**Cuadro 1. Mercados mayoristas. Precios de venta de verduras y hortalizas (continuación)
2013 (enero 5 a 11)**

Productos y mercados	Pesos por kilogramo				Tenden- cia	Productos y mercados	Pesos por kilogramo				Tenden- cia
	Mínimo	Máximo	Medio				Mínimo	Máximo	Medio		
Habichuela (continuación)						Lechuga cresspa verde (continuación)					
Chiquinquirá (Boyacá)	981	981	981		++	Neiva, Surabastos	1.200	1.200	1.200		=
Cúcuta, Cenabastos	1.250	1.750	1.500		++	Pepino cohombro					
Duitama (Boyacá)	1.750	1.813	1.781		+++	Armenia, Mercar	1.067	1.100	1.083		-
El Santuario (Antioquia)	575	663	619		--	Barranquilla, Barranquillita	1.531	1.569	1.554		--
Ibagué, Plaza La 21	440	560	500		+	Barranquilla, Granabastos	1.575	1.831	1.706		--
Ipiales (Nariño)	833	833	833		+	Bogotá, D.C., Corabastos	1.200	1.500	1.368		+
La Ceja (Antioquia)	1.125	1.333	1.229		++	Bucaramanga, Centroabastos	800	1.000	926		---
Manizales (Caldas)	1.120	1.147	1.133		+++	Buenaventura (Valle del Cauca)	750	750	750		---
Marinilla (Antioquia)	653	677	665		++	Cali, Cavasa	467	500	485		---
Medellín, Central						Cali, Santa Helena	508	583	546		---
Mayorista de Antioquia	733	825	778		-	Cartagena, Bazurto	1.486	1.639	1.583		-
Medellín, Coomerca	867	933	900		--	Cartago (Valle del Cauca)	1.233	1.267	1.250		+
Montería (Córdoba)	1.500	1.500	1.500		+	Cúcuta, Cenabastos	800	950	913		+++
Neiva, Surabastos	720	800	753		+	Duitama (Boyacá)	1.000	1.000	1.000		+++
Palmira (Valle del Cauca)	600	620	610		+	Ibagué, Plaza La 21	520	640	570		---
Pamplona (Norte de Santander)	781	1.000	949		+	Ipiales (Nariño)	833	833	833		-
Pasto (Nariño)	800	1.000	867		=	La Ceja (Antioquia)	1.075	1.100	1.088		+
Pereira, La 41	760	760	760		+++	Manizales (Caldas)	1.350	1.350	1.350		-
Pereira, Mercasa	700	840	745		+	Marinilla (Antioquia)	777	777	777		++
Rionegro (Antioquia)	750	850	798		--	Medellín, Central					
San Gil (Santander)	781	894	838		n.d.	Mayorista de Antioquia	925	1.200	1.034		--
Sincelejo (Sucre)	1.200	1.500	1.367		--	Medellín, Coomerca	1.167	1.233	1.204		-
Socorro (Santander)	844	938	891		---	Montería (Córdoba)	1.200	1.200	1.200		=
Sogamoso (Boyacá)	1.375	1.375	1.375		=	Neiva, Surabastos	923	1.231	1.096		-
Sonsón (Antioquia)	788	788	788		=	Pamplona (Norte de Santander)	1.150	1.200	1.175		n.d.
Tuluá (Valle del Cauca)	440	440	440		-	Pasto (Nariño)	1.000	1.200	1.133		-
Ubaté (Cundinamarca)	1.400	1.400	1.400		-	Pereira, La 41	1.225	1.233	1.229		+
Valledupar, Mercabastos	1.125	1.375	1.250		-	Pereira, Mercasa	900	1.075	1.013		-
Villavicencio, Llanoabastos	907	1.680	1.284		+	Rionegro (Antioquia)	750	825	800		-
Habichuela larga						San Gil (Santander)	660	780	720		-
Montería (Córdoba)	1.500	1.625	1.563		---	Sincelejo (Sucre)	1.000	1.400	1.156		++
Sincelejo (Sucre)	1.367	1.750	1.594		---	Socorro (Santander)	747	760	753		++
Lechuga Batavia						Sogamoso (Boyacá)	1.000	1.000	1.000		=
Armenia, Mercar	2.185	2.222	2.204		+	Tuluá (Valle del Cauca)	900	1.250	1.075		-
Barranquilla, Barranquillita	1.150	1.300	1.242		--	Valledupar, Mercabastos	1.000	1.000	1.000		---
Barranquilla, Granabastos	1.125	1.350	1.233		--	Villavicencio, Llanoabastos	1.000	1.050	1.028		+
Bogotá, D.C., Corabastos	600	1.000	822		-	Pepino de rellenar					
Bucaramanga, Centroabastos	1.083	1.167	1.146		-	Bogotá, D.C., Corabastos	1.000	1.400	1.273		-
Cali, Cavasa	769	808	798		---	Cali, Cavasa	1.500	1.950	1.725		--
Cali, Santa Helena	1.038	1.067	1.053		--	Chiquinquirá (Boyacá)	733	733	733		--
Cartagena, Bazurto	1.233	1.367	1.311		--	Duitama (Boyacá)	933	933	933		+++
Cartago (Valle del Cauca)	1.280	1.307	1.293		+	Medellín, Central					
Chiquinquirá (Boyacá)	900	900	900		-	Mayorista de Antioquia	1.500	1.950	1.748		--
Cúcuta, Cenabastos	792	1.083	885		-	Neiva, Surabastos	1.600	1.600	1.600		=
Duitama (Boyacá)	950	1.000	975		++	San Gil (Santander)	520	520	520		-
Ibagué, Plaza La 21	880	960	920		-	Sogamoso (Boyacá)	800	800	800		++
Manizales (Caldas)	1.367	1.367	1.367		-	Tunja (Boyacá)	667	800	720		-
Marinilla (Antioquia)	550	550	550		++	Ubaté (Cundinamarca)	633	633	633		-
Medellín, Central						Perejil					
Mayorista de Antioquia	790	964	862		-	Armenia, Mercar	3.750	3.750	3.750		-
Medellín, Coomerca	764	844	802		-	Barranquilla, Barranquillita	4.000	4.000	4.000		n.d.
Montería (Córdoba)	1.156	1.264	1.210		-	Bogotá, D.C., Corabastos	1.500	1.583	1.556		---
Neiva, Surabastos	1.040	1.120	1.087		-	Bucaramanga, Centroabastos	5.333	6.500	5.979		-
Palmira (Valle del Cauca)	923	1.051	987		-	Duitama (Boyacá)	2.667	2.667	2.667		++
Pamplona (Norte de Santander)	833	833	833		=	Ibagué, Plaza La 21	2.250	2.250	2.250		-
Pasto (Nariño)	615	615	615		+	Ipiales (Nariño)	1.500	1.500	1.500		n.d.
Pereira, La 41	1.083	1.111	1.097		-	Manizales (Caldas)	3.600	4.000	3.800		+
Pereira, Mercasa	1.125	1.333	1.218		-	Medellín, Central					
Rionegro (Antioquia)	475	767	665		--	Mayorista de Antioquia	2.667	3.333	3.139		--
Sincelejo (Sucre)	900	1.067	989		--	Neiva, Surabastos	3.667	4.000	3.833		=
Sogamoso (Boyacá)	1.200	1.200	1.200		++	Pamplona (Norte de Santander)	2.000	2.000	2.000		+
Tuluá (Valle del Cauca)	1.026	1.026	1.026		+	Pasto (Nariño)	1.000	1.000	1.000		=
Tunja (Boyacá)	1.000	1.067	1.013		-	San Gil (Santander)	2.000	3.000	2.500		+++
Ubaté (Cundinamarca)	1.500	1.500	1.500		=	Sogamoso (Boyacá)	3.333	3.333	3.333		=
Valledupar, Mercabastos	1.700	1.800	1.767		=	Pimentón					
Villavicencio, Llanoabastos	1.200	1.467	1.290		+	Armenia, Mercar	933	1.000	967		--
Lechuga cresspa morada						Barranquilla, Barranquillita	1.396	1.625	1.525		--
Bogotá, D.C., Corabastos	2.667	2.667	2.667		=	Barranquilla, Granabastos	1.271	1.604	1.438		-
Medellín, Central						Bogotá, D.C., Corabastos	1.500	2.000	1.713		--
Mayorista de Antioquia	1.500	1.500	1.500		---	Bucaramanga, Centroabastos	933	1.354	1.106		---
Lechuga cresspa verde						Buenaventura (Valle del Cauca)	1.071	1.071	1.071		-
Bogotá, D.C., Corabastos	1.667	1.778	1.683		--	Cali, Cavasa	900	975	938		--
Medellín, Central						Cali, Santa Helena	850	1.125	988		++
Mayorista de Antioquia	1.433	1.567	1.488		---	Cartagena, Bazurto	1.646	1.854	1.743		--

**Cuadro 1. Mercados mayoristas. Precios de venta de verduras y hortalizas (continuación)
2013 (enero 5 a 11)**

Productos y mercados	Pesos por kilogramo				Tendencia	Productos y mercados	Pesos por kilogramo				Tendencia			
	Mínimo	Máximo	Medio	Precios			Mínimo	Máximo	Medio	Precios				
Pimentón (continuación)						Repollo blanco								
Cartago (Valle del Cauca)	1.333	1.433	1.383	+	Armenia, Mercar	544	556	550	++	Barranquilla, Barranquillita	633	664	644	+++
Chiquinquirá (Boyacá)	825	950	888	+	Barranquilla, Granabastos	664	664	664	++	Bucaramanga, Centroabastos	400	560	510	+
Cúcuta, Cenabastos	750	875	810	---	Buenaventura (Valle del Cauca)	617	667	642	++	Cali, Cavasa	1.067	1.143	1.105	++
Duitama (Boyacá)	2.400	2.400	2.400	---	Cali, Cavasa	1.067	1.143	1.105	++	Cartagena, Bazurto	571	619	598	+
El Santuario (Antioquia)	938	938	938	n.d.	Cartago (Valle del Cauca)	633	640	637	+	Chiquinquirá (Boyacá)	330	380	355	-
Ibagué, Plaza La 21	1.610	1.720	1.678	-	Chiquinquirá (Boyacá)	330	380	355	-	El Santuario (Antioquia)	396	413	404	+
Ipiales (Nariño)	1.000	1.000	1.000	=	El Santuario (Antioquia)	396	413	404	+	Ibagué, Plaza La 21	480	580	535	+
La Ceja (Antioquia)	1.500	1.633	1.567	--	La Ceja (Antioquia)	587	590	588	+	La Ceja (Antioquia)	587	590	588	+
Manizales (Caldas)	1.650	1.700	1.675	-	Manizales (Caldas)	600	600	600	+	Manizales (Antioquia)	396	396	396	--
Manizales (Caldas)	1.650	1.700	1.675	-	Medellín, Central	396	396	396	--	Medellín, Central	396	396	396	--
Marinilla (Antioquia)	1.028	1.152	1.090	---	Medellín, Central	396	396	396	--	Mayorista de Antioquia	497	516	507	+
Medellín, Central					Medellín, Coomerca	400	421	408	+	Medellín, Coomerca	400	421	408	+
Mayorista de Antioquia	1.225	1.700	1.421	--	Montería (Córdoba)	556	556	556	+	Montería (Córdoba)	556	556	556	+
Medellín, Coomerca	1.333	1.600	1.454	-	Neiva, Surabastos	433	533	480	++	Neiva, Surabastos	433	533	480	++
Montería (Córdoba)	2.133	2.600	2.367	+++	Pasto (Nariño)	333	367	356	-	Pasto (Nariño)	333	367	356	-
Neiva, Surabastos	1.143	1.429	1.238	-	Pereira, La 41	429	486	457	+	Pereira, La 41	429	486	457	+
Palmira (Valle del Cauca)	933	1.200	1.067	++	Pereira, Mercasa	438	543	468	+	Rionegro (Antioquia)	396	463	439	+
Pamplona (Norte de Santander)	1.125	1.625	1.392	--	Rionegro (Antioquia)	396	463	439	+	Sincedejo (Sucre)	429	436	431	+
Pasto (Nariño)	800	1.000	867	=	Sincedejo (Sucre)	429	436	431	+	Sonsón (Antioquia)	379	379	379	++
Pereira, La 41	1.525	1.533	1.529	+	Sonsón (Antioquia)	379	379	379	++	Valledupar, Mercabastos	464	571	528	-
Pereira, Mercasa	1.400	1.525	1.465	-	Valledupar, Mercabastos	464	571	528	-	Villavicencio, Llanoabastos	600	640	610	=
Peñol (Antioquia)	945	1.269	1.147	-	Villavicencio, Llanoabastos	600	640	610	=					
Popayán (Cauca)	1.429	1.429	1.429	=					Repollo blanco bogotano					
Rionegro (Antioquia)	1.125	1.275	1.213	--					Bucaramanga, Centroabastos	320	320	320	=	
San Gil (Santander)	696	1.018	857	--					Medellín, Central					
Sincedejo (Sucre)	1.467	1.517	1.494	--					Mayorista de Antioquia	429	452	437	+	
Socorro (Santander)	821	1.071	946	--										
Sogamoso (Boyacá)	1.000	1.000	1.000	=					Repollo blanco valluno					
Sonsón (Antioquia)	1.250	1.250	1.250	=					Cali, Cavasa	517	592	550	+++	
Tuluá (Valle del Cauca)	850	1.400	1.125	-					Cali, Santa Helena	511	542	526	-	
Valledupar, Mercabastos	833	1.375	1.083	---					Palmira (Valle del Cauca)	483	483	483	-	
Valledupar, Mercado Nuevo	833	1.250	1.111	---					Palmira (Valle del Cauca)	483	483	483	-	
Villavicencio, Llanoabastos	1.000	1.250	1.116	-					Tuluá (Valle del Cauca)	533	567	550	+	
Pimentón verde									Repollo morado					
Bogotá, D.C., Corabastos	2.000	2.400	2.148	--					Bogotá, D.C., Corabastos	1.000	1.000	1.000	n.d.	
Cartagena, Bazurto	1.700	1.800	1.750	-					Bucaramanga, Centroabastos	935	1.020	980	+	
									Cali, Cavasa	1.000	1.000	1.000	+	
Remolacha									Cúcuta, Cenabastos	500	611	556	-	
Armenia, Mercar	523	539	531	-					Medellín, Central					
Barranquilla, Barranquillita	671	742	718	-					Mayorista de Antioquia	750	875	790	-	
Barranquilla, Granabastos	779	808	794	-					Pamplona (Norte de Santander)	556	556	556	=	
Bogotá, D.C., Corabastos	438	500	463	-					Pasto (Nariño)	500	500	500	n.d.	
Bucaramanga, Centroabastos	625	750	674	+					Repollo morado antioqueño					
Buenaventura (Valle del Cauca)	1.100	1.200	1.150	+					Buenaventura (Valle del Cauca)	625	625	625	n.d.	
Buenaventura (Valle del Cauca)	1.100	1.200	1.150	+										
Cartagena, Bazurto	722	750	731	+					Repollo verde regional					
Duitama (Boyacá)	700	700	700	++					Bogotá, D.C., Corabastos	429	464	446	+++	
El Santuario (Antioquia)	500	563	531	-					Cúcuta, Cenabastos	325	350	338	-	
Ibagué, Plaza La 21	800	960	880	+					Duitama (Boyacá)	500	500	500	=	
La Ceja (Antioquia)	1.000	1.000	1.000	+					Ipiales (Nariño)	250	340	293	--	
Manizales (Caldas)	682	788	735	---					Manizales (Caldas)	1.000	1.000	1.000	+	
Medellín, Central									Pamplona (Norte de Santander)	240	340	289	+	
Mayorista de Antioquia	625	700	668	-					San Gil (Santander)	680	760	720	++	
Medellín, Coomerca	900	900	900	-					Sogamoso (Boyacá)	700	700	700	+++	
Montería (Córdoba)	975	1.075	1.025	-					Tunja (Boyacá)	400	480	438	+	
Neiva, Surabastos	608	624	619	+										
Rionegro (Antioquia)	700	900	795	--					Rábano rojo					
San Gil (Santander)	680	788	734	-					Barranquilla, Barranquillita	4.000	4.000	4.000	=	
Sincedejo (Sucre)	1.000	1.067	1.039	+					Bogotá, D.C., Corabastos	556	556	556	---	
Sogamoso (Boyacá)	900	900	900	+					Bucaramanga, Centroabastos	2.750	2.833	2.760	-	
Tunja (Boyacá)	470	530	496	---					Cali, Cavasa	2.000	2.000	2.000	=	
Valledupar, Mercabastos	583	833	713	-					Cartagena, Bazurto	4.000	4.000	4.000	=	
Villavicencio, Llanoabastos	700	850	767	-					Ibagué, Plaza La 21	750	1.500	1.000	+++	
									Manizales (Caldas)	2.500	3.000	2.750	-	
									Medellín, Central					
Remolacha bogotana									Mayorista de Antioquia	1.175	2.350	1.696	--	
Cali, Cavasa	583	604	591	--					Neiva, Surabastos	2.500	2.500	2.500	=	
Cali, Santa Helena	658	667	663	-					Pamplona (Norte de Santander)	1.500	2.000	1.750	+	
Medellín, Central									Pasto (Nariño)	1.000	1.000	1.000	=	
Mayorista de Antioquia	700	700	700	-										
Palmira (Valle del Cauca)	633	725	679	+										
Tuluá (Valle del Cauca)	646	750	698	-										
Remolacha regional														
Cúcuta, Cenabastos	800	950	870	+										
Ipiales (Nariño)	667	833	778	n.d.										
Marinilla (Antioquia)	723	723	723	++										
Pamplona (Norte de Santander)	450	633	563	-										

**Cuadro 1. Mercados mayoristas. Precios de venta de verduras y hortalizas (conclusión)
2013 (enero 5 a 11)**

Productos y mercados	Pesos por kilogramo				Tenden- cia	Productos y mercados	Pesos por kilogramo				Tenden- cia
	Mínimo	Máximo	Medio				Mínimo	Máximo	Medio		
Tomate Riogrande						Tomate larga vida (continuación)					
Bucaramanga, Centroabastos	682	1.114	913	--		Palmira (Valle del Cauca)	2.000	2.000	2.000	=	
Bucaramanga, Mercados del centro	1.000	1.000	1.000	n.d.		Pasto (Nariño)	1.375	1.400	1.392	-	
Cúcuta, Cenabastos	1.023	1.477	1.257	-		Popayán (Cauca)	1.683	1.683	1.683	=	
Duitama (Boyacá)	1.000	1.100	1.050	---		Sogamoso (Boyacá)	1.200	1.200	1.200	---	
Montería (Córdoba)	1.573	1.573	1.573	-		Tunja (Boyacá)	1.050	1.250	1.210	-	
Pamplona (Norte de Santander)	795	1.023	886	---		Villavicencio, Llanoabastos	909	1.016	954	--	
San Gil (Santander)	600	1.180	890	---		Tomate riñón					
Socorro (Santander)	740	1.200	970	---		Armenia, Mercar	1.900	2.000	1.950	+	
Sogamoso (Boyacá)	1.200	1.200	1.200	---		Bogotá, D.C., Corabastos	2.222	2.444	2.400	+	
Valledupar, Mercabastos	667	1.000	806	-		Bucaramanga, Centroabastos	1.477	1.742	1.596	--	
Valledupar, Mercado Nuevo	667	1.000	778	-		Cartago (Valle del Cauca)	2.600	2.600	2.600	-	
Tomate Riogrande bumangués						Ipiales (Nariño)	545	818	727	-	
Barranquilla, Barranquillita	940	1.140	1.010	---		Manizales (Caldas)	2.250	2.300	2.275	-	
Barranquilla, Granabastos	909	1.261	1.034	---		Medellín, Central					
Cartagena, Bazurto	1.261	1.432	1.330	---		Mayorista de Antioquia	1.433	1.867	1.546	+	
Tomate Riogrande ocañero						Pereira, La 41	2.000	2.000	2.000	-	
Barranquilla, Barranquillita	600	970	790	--		Pereira, Mercasa	2.067	2.100	2.073	-	
Barranquilla, Granabastos	975	1.325	1.100	---		Sincelejo (Sucre)	1.950	2.067	2.028	-	
Cartagena, Bazurto	800	1.000	920	---		Tomate riñón valluno					
Tomate chonto						Montería (Córdoba)	2.133	2.133	2.133	-	
Armenia, Mercar	1.000	1.200	1.100	---		Zanahoria					
Bogotá, D.C., Corabastos	1.227	1.394	1.275	-		Armenia, Mercar	1.033	1.125	1.079	+++	
Cartago (Valle del Cauca)	1.233	1.300	1.267	---		Bogotá, D.C., Corabastos	1.000	1.500	1.217	+	
Chiquinquirá (Boyacá)	1.240	1.240	1.240	=		Bucaramanga, Centroabastos	1.028	1.271	1.128	-	
Ibagué, Plaza La 21	847	1.131	1.004	---		Buenaventura (Valle del Cauca)	1.083	1.083	1.083	+++	
Manizales (Caldas)	1.250	1.477	1.364	-		Cartago (Valle del Cauca)	1.233	1.256	1.244	++	
Neiva, Surabastos	1.340	1.400	1.377	-		Chiquinquirá (Boyacá)	1.150	1.150	1.150	=	
Pereira, La 41	1.433	1.450	1.442	---		Cúcuta, Cenabastos	1.000	1.200	1.067	++	
Pereira, Mercasa	1.150	1.300	1.203	---		Duitama (Boyacá)	1.300	1.300	1.300	+++	
Santa Bárbara (Antioquia)	1.000	1.108	1.054	---		Ibagué, Plaza La 21	1.120	1.461	1.278	++	
Sincelejo (Sucre)	1.076	1.106	1.091	--		Ipiales (Nariño)	933	1.083	983	+++	
Tunja (Boyacá)	1.182	1.227	1.195	--		Manizales (Caldas)	1.109	1.169	1.139	+	
Ubaté (Cundinamarca)	1.075	1.075	1.075	--		Neiva, Surabastos	787	1.233	1.066	-	
Tomate chonto antioqueño						Pamplona (Norte de Santander)	650	700	688	--	
El Santuario (Antioquia)	950	950	950	n.d.		Pasto (Nariño)	800	833	822	+++	
La Ceja (Antioquia)	925	1.000	963	---		Popayán (Cauca)	500	500	500	=	
Marinilla (Antioquia)	940	1.028	984	---		San Gil (Santander)	1.400	1.575	1.488	++	
Medellín, Central						Sincelejo (Sucre)	1.250	1.688	1.410	++	
Mayorista de Antioquia	967	1.500	1.196	---		Sogamoso (Boyacá)	1.120	1.120	1.120	+++	
Medellín, Coomerca	1.000	1.500	1.175	---		Sonsón (Antioquia)	1.000	1.000	1.000	=	
Montería (Córdoba)	1.550	1.550	1.550	-		Tuluá (Valle del Cauca)	875	1.000	938	-	
Peñol (Antioquia)	588	1.275	900	---		Tunja (Boyacá)	1.083	1.250	1.150	+++	
Rionegro (Antioquia)	1.000	1.438	1.212	---		Ubaté (Cundinamarca)	710	710	710	-	
Sonsón (Antioquia)	1.525	1.525	1.525	--		Valledupar, Mercabastos	1.042	1.167	1.125	-	
Yarumal (Antioquia)	1.267	1.267	1.267	n.d.		Villavicencio, Llanoabastos	920	1.413	1.162	+	
Tomate chonto valluno						Zanahoria bogotana					
Buenaventura (Valle del Cauca)	1.250	1.350	1.300	---		Barranquilla, Barranquillita	1.083	1.271	1.201	-	
Cali, Cavasa	1.125	1.375	1.263	-		Barranquilla, Granabastos	1.108	1.158	1.136	+	
Cali, Santa Helena	1.050	1.225	1.138	-		Cali, Cavasa	1.396	1.396	1.396	+++	
Medellín, Central						Cali, Santa Helena	1.361	1.389	1.375	+++	
Mayorista de Antioquia	967	1.500	1.193	---		Cartagena, Bazurto	1.146	1.208	1.167	--	
Medellín, Coomerca	1.000	1.500	1.250	---		Cúcuta, Cenabastos	1.125	1.306	1.183	+	
Palmira (Valle del Cauca)	1.200	1.433	1.317	--		Pamplona (Norte de Santander)	1.200	1.300	1.263	n.d.	
Popayán (Cauca)	1.500	1.500	1.500	=		Pereira, La 41	1.017	1.111	1.064	+	
Tuluá (Valle del Cauca)	1.367	1.500	1.433	--		Pereira, Mercasa	1.033	1.256	1.086	-	
Tomate larga vida						Tuluá (Valle del Cauca)	1.017	1.042	1.029	-	
Bogotá, D.C., Corabastos	1.138	1.367	1.228	-		Zanahoria larga vida					
Cali, Cavasa	1.725	1.775	1.756	--		El Santuario (Antioquia)	1.081	1.088	1.085	-	
Cali, Santa Helena	1.967	2.133	2.050	n.d.		La Ceja (Antioquia)	1.314	1.330	1.322	+	
Chiquinquirá (Boyacá)	760	760	760	---		Marinilla (Antioquia)	1.197	1.197	1.197	+	
Medellín, Central						Medellín, Central					
Mayorista de Antioquia	1.067	1.600	1.206	---		Mayorista de Antioquia	1.088	1.426	1.195	+	
Neiva, Surabastos	1.340	1.400	1.377	-		Medellín, Coomerca	1.176	1.490	1.272	+	
						Montería (Córdoba)	1.255	1.255	1.255	-	
						Rionegro (Antioquia)	1.088	1.235	1.164	-	

Tendencias:

- (---) Variación mayor al -20 %
 (--) Variación entre -10 % y -20 %
 (-) Variación entre 0 % y -10 %

- (=) Variación igual a 0 %
 (+) Variación entre 0 % y 10 %
 (+ +) Variación entre 10 % y 20 %
 (+++) Variación mayor al 20 %
 (n.d.) No determinado

Frutas frescas

Al alza precio del melón Cantalup



Fuente: DANE.

El melón Cantalup subió de precio en veintitrés de los veintiocho mercados donde se ofreció a lo largo de esta semana. Este comportamiento obedeció principalmente al menor nivel de abastecimiento recibido desde La Unión, Valle del Cauca. En las ciudades de Cali y Bucaramanga, el kilo se vendió a \$1.483 y a \$1.749, indicando un incremento superior al 20,00 %.

Asimismo, se registró un incremento en las cotizaciones del tomate de árbol, las naranjas Valencia y Tangelo, los limones Tahití y común, las mandarinas Oneco y arrayana, las manzana verde y royal gala importadas, la uva Isabela, el banano Urabá, el mango común, la piña gold, la patilla y la pera importada. Para el caso del tomate de árbol hubo menores recolecciones por lo que su precio cayó en treinta de los cuarenta y un mercados donde se comercializó. En los mercados de Plaza la 21, en Ibagué, y Mercados del Sur, en Montería, el kilo se transó a \$1.015 y a \$1.000, un 9,28 % más que la última semana.

Del mismo modo, las cotizaciones de la naranja Valencia subieron en diecinueve de los veintiocho mercados donde se negoció esta semana, como consecuencia del menor nivel de producción recibido desde los municipios de Támesis, Venecia, La Pintada, Antioquia, Lebrija, Santander, y Armenia, Quindío. Lo mismo ocurrió con los precios del limón, pues se presentó un bajo nivel de abastecimiento desde El Guamo, El Espinal, Tolima, Girón, Santander y de Los Llano Orientales. En el caso de la variedad Tahití, este comportamiento se reflejó en veinte de los veinticuatro mercados donde se ofreció, y en las ciudades de Bogotá, D.C. y Pereira,

por ejemplo, el kilo se transó a \$1.252 y a \$813, un 16,75 % más con respecto a la semana pasada.

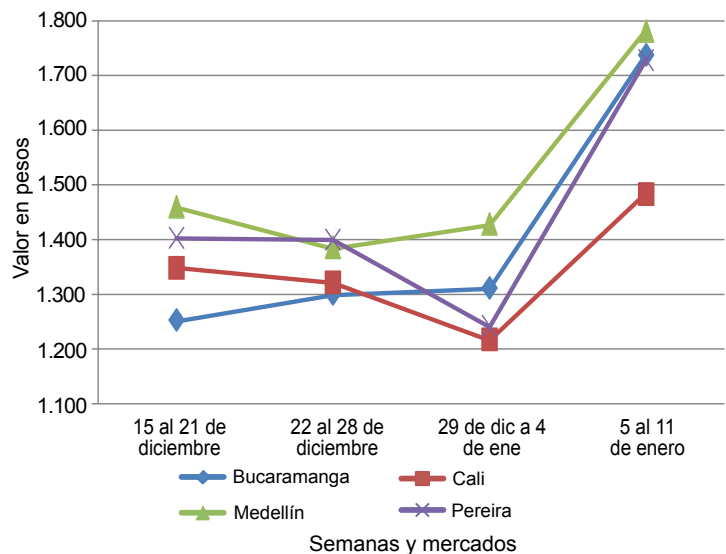
La reducción en el nivel de oferta desde Risaralda, Quindío, Caldas y Valle del Cauca provocó un incremento en los precios de la mandarina, y para el caso de la variedad Oneco, esta conducta se observó en once de los doce mercados donde se comercializó el producto. En las ciudades de Armenia y Manizales, por ejemplo, el kilo se vendió a \$1.792 y a \$1.525, lo que significó un aumento del 6,56 % en comparación con la semana pasada.

Por el contrario, bajaron los precios de la mora de Castilla, el lulo, las uvas red globe nacional y verde, la curuba larga, el maracuyá, la uchuva, los aguacates Hass y papelillo, el durazno nacional y el coco. Para el caso de la mora de Castilla, se contó con un buen nivel de oferta procedente desde los municipios de Piedecuesta (Santander) y Granada (Meta), lo que adujo a la reducción de sus precios en diecinueve de los treinta y nueve mercados donde se negoció.

Las cotizaciones del lulo bajaron gracias al aumento en el nivel de abastecimiento que llegó desde Pitalito y Garzón, Huila. Esta conducta se presentó en diecinueve de los treinta y dos mercados donde se comercializó esta semana. En las ciudades de Medellín y Neiva, el kilo se transó a \$1.630 y a \$1.600, un 10,56 % menos en comparación con los precios registrados la semana anterior.

Gráfico 6. Comportamiento de los precios mayoristas del melón Cantalup

15 de diciembre de 2012 a 11 de enero de 2013



Fuente: SIPSA-DANE-Ministerio de Agricultura y Desarrollo Rural.

**Cuadro 2. Mercados mayoristas. Precios de venta de frutas frescas
2013 (enero 5 a 11)**

Productos y mercados	Pesos por kilogramo				Tenden- cia	Productos y mercados	Pesos por kilogramo				Tenden- cia
	Mínimo	Máximo	Medio	Precios			Mínimo	Máximo	Medio	Precios	
Aguacate Hass						Banano criollo					
Bogotá, D.C., Corabastos	2.933	3.067	2.973	-		Armenia, Mercar	450	450	450	=	
La Ceja (Antioquia)	1.500	1.500	1.500	-		Armenia, Retiro	293	310	302	--	
Medellín, Central						Barranquilla, Barranquillita	450	540	490	++	
Mayorista de Antioquia	1.600	1.775	1.673	--		Bogotá, D.C., Corabastos	1.000	1.000	1.000	=	
Rionegro (Antioquia)	1.700	2.000	1.825	+		Bucaramanga, Centroabastos	750	944	819	++	
Tunja (Boyacá)	2.500	2.500	2.500	n.d.		Buenaventura (Valle del Cauca)	700	700	700	=	
Aguacate común						Cali, Cavasa	575	575	575	=	
Buenaventura (Valle del Cauca)	2.450	2.500	2.475	+		Cali, Santa Helena	550	588	569	-	
Ibagué, Plaza La 21	1.500	2.000	1.833	n.d.		Cartago (Valle del Cauca)	453	467	460	+	
Manizales (Caldas)	2.000	2.000	2.000	=		Chiquinquirá (Boyacá)	967	967	967	=	
Medellín, Coomerca	1.550	1.550	1.550	--		Cúcuta, Cenabastos	833	833	833	=	
Santa Bárbara (Antioquia)	1.153	1.472	1.313	-		Ibagué, Plaza La 21	500	520	510	+	
Sincelejo (Sucre)	3.067	3.100	3.078	+		Ipiales (Nariño)	444	537	494	-	
Aguacate papelillo						La Ceja (Antioquia)	500	500	500	=	
Armenia, Mercar	2.933	2.933	2.933	+		La Virginia (Risaralda)	368	372	370	-	
Armenia, Retiro	2.067	2.133	2.100	+		Manizales (Caldas)	500	500	500	++	
Bogotá, D.C., Corabastos	3.033	3.500	3.365	+		Medellín, Central					
Buenaventura (Valle del Cauca)	3.000	3.000	3.000	=		Mayorista de Antioquia	625	713	675	-	
Cali, Cavasa	2.533	2.700	2.617	+		Medellín, Coomerca	517	733	630	--	
Cali, Santa Helena	2.350	2.367	2.358	-		Neiva, Surabastos	1.000	1.000	1.000	++	
Cartago (Valle del Cauca)	2.833	2.833	2.833	-		Palmira (Valle del Cauca)	525	538	531	+	
Duitama (Boyacá)	3.200	3.200	3.200	=		Pamplona (Norte de Santander)	433	500	475	+	
Ibagué, Plaza La 21	2.150	2.600	2.425	--		Pereira, La 41	569	569	569	+	
Manizales (Caldas)	2.500	2.500	2.500	-		Pereira, Mercasa	538	538	538	=	
Marinilla (Antioquia)	1.500	1.500	1.500	n.d.		Rionegro (Antioquia)	650	750	690	++	
Medellín, Central						San Gil (Santander)	370	400	385	-	
Mayorista de Antioquia	2.000	2.175	2.104	-		Santa Bárbara (Antioquia)	338	425	381	-	
Montería (Córdoba)	3.000	3.000	3.000	-		Socorro (Santander)	380	440	410	+	
Neiva, Surabastos	2.500	3.000	2.667	+		Sonsón (Antioquia)	258	258	258	---	
Pereira, La 41	2.367	2.367	2.367	++		Tuluá (Valle del Cauca)	500	500	500	=	
Pereira, Mercasa	2.200	2.367	2.313	++		Yarumal (Antioquia)	361	361	361	n.d.	
Peñol (Antioquia)	1.500	1.700	1.583	+		Borojó					
Rionegro (Antioquia)	2.100	2.400	2.210	+		Bogotá, D.C., Corabastos	2.500	2.867	2.537	+	
San Vicente (Antioquia)	1.100	1.100	1.100	--		Bucaramanga, Centroabastos	3.167	3.375	3.297	+	
Sogamoso (Boyacá)	3.000	3.000	3.000	---		Cúcuta, Cenabastos	3.000	3.500	3.063	-	
Tuluá (Valle del Cauca)	2.233	2.650	2.442	-		Medellín, Central					
Tunja (Boyacá)	2.550	2.750	2.650	-		Mayorista de Antioquia	2.100	2.175	2.132	+	
Villavicencio, Llanoabastos	3.450	3.750	3.533	-		Montería (Córdoba)	4.000	4.000	4.000	+++	
Badea						Pamplona (Norte de Santander)	5.000	5.000	5.000	=	
Bucaramanga, Centroabastos	783	933	828	-		Breva					
Cali, Cavasa	1.200	1.350	1.263	+		Bucaramanga, Centroabastos	2.900	3.067	2.944	-	
Cúcuta, Cenabastos	750	900	850	-		Cúcuta, Cenabastos	3.000	3.000	3.000	--	
Ibagué, Plaza La 21	1.000	1.200	1.100	+		Medellín, Central					
Montería (Córdoba)	1.250	1.250	1.250	-		Mayorista de Antioquia	4.175	4.400	4.270	-	
Banano Urabá						Ciruela negra chilena					
Barranquilla, Barranquillita	480	540	510	+		Cúcuta, Cenabastos	7.000	8.000	7.400	+	
Bogotá, D.C., Corabastos	750	750	750	=		Tunja (Boyacá)	6.667	6.944	6.852	n.d.	
Bucaramanga, Centroabastos	833	838	834	-		Ciruela roja					
Cartagena, Bazurto	520	520	520	+		Bogotá, D.C., Corabastos	827	1.000	951	+	
Chiquinquirá (Boyacá)	825	825	825	=		Bucaramanga, Centroabastos	1.450	1.600	1.508	-	
Duitama (Boyacá)	800	800	800	+		Cúcuta, Cenabastos	2.500	3.000	2.625	-	
Medellín, Central						Medellín, Central					
Mayorista de Antioquia	758	783	771	+		Mayorista de Antioquia	1.825	1.867	1.833	+	
Medellín, Coomerca	300	383	344	+		Neiva, Surabastos	1.300	1.520	1.390	++	
Montería (Córdoba)	825	825	825	=		Pamplona (Norte de Santander)	2.500	2.500	2.500	+++	
Pamplona (Norte de Santander)	950	1.000	989	+		San Gil (Santander)	990	1.000	995	-	
Sincelejo (Sucre)	523	543	533	+		Socorro (Santander)	3.000	3.000	3.000	+++	
Sogamoso (Boyacá)	800	800	800	=		Tunja (Boyacá)	827	853	837	+	
Tunja (Boyacá)	825	850	830	+		Coco					
Villavicencio, Llanoabastos	580	620	606	+		Armenia, Mercar	1.333	1.333	1.333	=	
Banano bocadillo						Bogotá, D.C., Corabastos	2.267	2.400	2.387	-	
Bogotá, D.C., Corabastos	1.250	1.250	1.250	+		Bucaramanga, Centroabastos	1.958	2.000	1.969	-	
Medellín, Central						Buenaventura (Valle del Cauca)	833	833	833	=	
Mayorista de Antioquia	638	675	660	-		Cali, Cavasa	1.333	1.333	1.333	=	
Santa Bárbara (Antioquia)	500	542	521	-		Cartagena, Bazurto	1.900	1.933	1.911	+	
Tunja (Boyacá)	1.462	1.538	1.477	+		Cartago (Valle del Cauca)	1.311	1.333	1.322	+	
						Cúcuta, Cenabastos	958	958	958	-	
						Manizales (Caldas)	1.581	1.645	1.613	=	

Cuadro 2. Mercados mayoristas. Precios de venta de frutas frescas (continuación)
2013 (enero 5 a 11)

Productos y mercados	Pesos por kilogramo				Tendencia	Productos y mercados	Pesos por kilogramo				Tendencia
	Mínimo	Máximo	Medio	Precios			Mínimo	Máximo	Medio	Precios	
Coco (continuación)						Fresa (continuación)					
Medellín, Central						Duitama (Boyacá)	3.500	3.500	3.500	=	
Mayorista de Antioquia	1.558	1.564	1.559	-		Ibagué, Plaza La 21	2.900	3.900	3.400	++	
Montería (Córdoba)	1.850	1.925	1.900	-		Ipiales (Nariño)	2.800	2.800	2.800	-	
Palmira (Valle del Cauca)	1.111	1.111	1.111	=		Manizales (Caldas)	3.800	3.800	3.800	+	
Pereira, Mercasa	1.500	1.500	1.500	-		Medellín, Central					
Sincelejo (Sucre)	1.167	1.267	1.211	+		Mayorista de Antioquia	3.500	3.825	3.683	-	
Curuba larga						Medellín, Coomerca	3.000	3.000	3.000	=	
Armenia, Mercar	1.133	1.200	1.167	++		Montería (Córdoba)	3.000	3.133	3.089	-	
Barranquilla, Barranquillita	1.300	1.320	1.307	-		Neiva, Surabastos	4.800	4.800	4.800	=	
Barranquilla, Granabastos	1.480	1.480	1.480	-		Pamplona (Norte de Santander)	2.000	2.250	2.111	+	
Bucaramanga, Centroabastos	620	810	659	--		Pasto (Nariño)	4.000	4.000	4.000	+	
Buenaventura (Valle del Cauca)	1.350	1.400	1.375	-		Pereira, Mercasa	3.100	3.100	3.100	=	
Cartagena, Bazurto	1.493	1.547	1.520	--		San Gil (Santander)	5.000	5.000	5.000	+++	
Cartago (Valle del Cauca)	1.633	1.667	1.650	-		San Vicente (Antioquia)	3.467	3.467	3.467	-	
Chiquinquirá (Boyacá)	550	825	688	+		Socorro (Santander)	5.000	5.000	5.000	++	
Cúcuta, Cenabastos	507	800	594	---		Sogamoso (Boyacá)	3.500	3.500	3.500	=	
Duitama (Boyacá)	800	800	800	+++		Tuluá (Valle del Cauca)	3.600	3.600	3.600	=	
Ipiales (Nariño)	917	1.000	944	-		Valledupar, Mercado Nuevo	5.833	5.833	5.833	=	
Manizales (Caldas)	1.000	1.000	1.000	=		Granadilla					
Medellín, Central						Armenia, Mercar	1.833	1.911	1.872	+	
Mayorista de Antioquia	1.225	1.300	1.254	+		Barranquilla, Barranquillita	3.550	3.575	3.564	+	
Neiva, Surabastos	720	800	784	+		Barranquilla, Granabastos	3.567	3.567	3.567	n.d.	
Pamplona (Norte de Santander)	560	640	593	-		Bogotá, D.C., Corabastos	2.311	2.711	2.558	+	
Pereira, La 41	1.350	1.350	1.350	n.d.		Bucaramanga, Centroabastos	2.696	2.786	2.740	+	
Pereira, Mercasa	1.333	1.400	1.377	-		Cartagena, Bazurto	3.077	3.077	3.077	n.d.	
San Gil (Santander)	1.000	1.000	1.000	+		Cartago (Valle del Cauca)	1.711	1.778	1.744	--	
Socorro (Santander)	1.000	1.000	1.000	=		Chiquinquirá (Boyacá)	2.833	2.833	2.833	=	
Sogamoso (Boyacá)	800	800	800	=		Cúcuta, Cenabastos	2.857	3.214	2.982	-	
Sonsón (Antioquia)	563	563	563	=		Duitama (Boyacá)	3.000	3.000	3.000	+++	
Tuluá (Valle del Cauca)	900	900	900	--		Ibagué, Plaza La 21	2.000	2.067	2.017	-	
Valledupar, Mercabastos	1.200	1.200	1.200	=		Manizales (Caldas)	1.867	2.667	2.267	-	
Villavicencio, Llanoabastos	1.000	1.200	1.093	+		Medellín, Central					
Curuba redonda						Mayorista de Antioquia	2.346	2.885	2.571	--	
Bogotá, D.C., Corabastos	1.106	1.152	1.130	++		Montería (Córdoba)	2.289	2.444	2.341	+	
Ibagué, Plaza La 21	600	720	680	++		Neiva, Surabastos	1.700	1.867	1.750	-	
Medellín, Central						Pamplona (Norte de Santander)	3.214	3.214	3.214	-	
Mayorista de Antioquia	1.700	1.733	1.718	+		Pasto (Nariño)	2.000	2.000	2.000	+	
Sonsón (Antioquia)	775	775	775	--		Pereira, La 41	1.600	1.778	1.689	-	
Durazno importado						Pereira, Mercasa	1.483	1.617	1.550	-	
Bucaramanga, Centroabastos	3.611	3.611	3.611	---		Rionegro (Antioquia)	2.183	2.667	2.450	+	
Medellín, Central						San Gil (Santander)	2.500	2.857	2.679	++	
Mayorista de Antioquia	4.519	4.639	4.594	+		Socorro (Santander)	2.500	2.500	2.500	++	
Neiva, Surabastos	5.688	5.813	5.766	-		Sogamoso (Boyacá)	2.714	2.714	2.714	-	
San Gil (Santander)	5.500	5.500	5.500	+		Tuluá (Valle del Cauca)	2.167	2.167	2.167	n.d.	
Socorro (Santander)	5.000	5.000	5.000	=		Tunja (Boyacá)	2.692	2.692	2.692	+	
Tunja (Boyacá)	4.500	5.000	4.600	--		Ubaté (Cundinamarca)	2.100	2.100	2.100	n.d.	
Durazno nacional						Villavicencio, Llanoabastos	2.600	2.783	2.681	-	
Bogotá, D.C., Corabastos	4.000	4.067	4.040	-		Guanábana					
Bucaramanga, Centroabastos	2.267	2.400	2.318	-		Armenia, Mercar	3.000	3.000	3.000	=	
Chiquinquirá (Boyacá)	4.167	4.583	4.375	-		Bogotá, D.C., Corabastos	2.433	2.567	2.506	+	
Cúcuta, Cenabastos	2.000	2.000	2.000	=		Bucaramanga, Centroabastos	2.800	3.133	2.933	-	
Medellín, Central						Cartago (Valle del Cauca)	2.367	2.600	2.483	+	
Mayorista de Antioquia	3.500	3.575	3.531	-		Cúcuta, Cenabastos	3.250	3.500	3.313	-	
San Gil (Santander)	2.500	2.500	2.500	=		Duitama (Boyacá)	3.200	3.200	3.200	+	
Socorro (Santander)	3.000	3.000	3.000	++		Ibagué, Plaza La 21	2.400	2.600	2.500	+	
Feijoa						La Ceja (Antioquia)	2.500	2.500	2.500	+	
Bogotá, D.C., Corabastos	4.000	4.000	4.000	=		Manizales (Caldas)	1.933	2.000	1.967	-	
San Gil (Santander)	3.000	3.000	3.000	=		Medellín, Central					
Socorro (Santander)	4.000	4.000	4.000	=		Mayorista de Antioquia	2.075	2.125	2.085	-	
Fresa						Medellín, Coomerca	1.833	1.967	1.875	--	
Armenia, Mercar	4.000	4.000	4.000	=		Pamplona (Norte de Santander)	3.500	3.500	3.500	=	
Bogotá, D.C., Corabastos	4.000	4.067	4.040	-		Pasto (Nariño)	3.000	3.000	3.000	=	
Bucaramanga, Centroabastos	3.000	3.350	3.243	-		Pereira, La 41	2.467	2.533	2.500	-	
Cartagena, Bazurto	3.576	3.636	3.596	=		Pereira, Mercasa	2.067	2.100	2.073	-	
Cartago (Valle del Cauca)	3.000	3.033	3.017	-		Popayán (Cauca)	2.500	2.500	2.500	=	
Chiquinquirá (Boyacá)	4.750	4.750	4.750	-		San Gil (Santander)	2.467	2.467	2.467	--	
Cúcuta, Cenabastos	2.233	2.833	2.508	+		Santa Bárbara (Antioquia)	921	1.069	995	++	
						Socorro (Santander)	4.000	4.000	4.000	=	
						Sogamoso (Boyacá)	4.000	4.000	4.000	++	
						Tunja (Boyacá)	2.650	2.650	2.650	=	
						Valledupar, Mercabastos	4.000	4.000	4.000	++	

**Cuadro 2. Mercados mayoristas. Precios de venta de frutas frescas (continuación)
2013 (enero 5 a 11)**

Productos y mercados	Pesos por kilogramo				Tenden- cia	Productos y mercados	Pesos por kilogramo				Tenden- cia
	Mínimo	Máximo	Medio				Mínimo	Máximo	Medio		
Guayaba agria						Kiwi (continuación)					
Armenia, Mercar	1.500	1.500	1.500		=	Chiquinquirá (Boyacá)	4.100	4.450	4.275		+
Cartago (Valle del Cauca)	1.500	1.533	1.517		-	Cúcuta, Cenabastos	5.000	5.000	5.000		=
Manizales (Caldas)	2.000	2.100	2.050		+	Ibagué, Plaza La 21	3.700	4.000	3.900		-
Montería (Córdoba)	1.267	1.267	1.267		+++	Manizales (Caldas)	5.122	5.172	5.147		+
Pereira, La 41	1.933	2.000	1.967		+	Medellín, Central					
Pereira, Mercasa	1.700	2.000	1.858		-	Mayorista de Antioquia	4.250	4.550	4.413		++
Sincelejo (Sucre)	1.500	2.000	1.667		+++	Neiva, Surabastos	4.400	4.850	4.617		+
						Pamplona (Norte de Santander)	6.000	6.000	6.000		=
Guayaba común						Pasto (Nariño)	5.000	5.000	5.000		++
Barranquilla, Barranquillita	1.600	1.600	1.600		--	Popayán (Cauca)	4.000	4.050	4.025		-
Cartagena, Bazurto	1.120	1.200	1.173		-	San Gil (Santander)	3.000	3.000	3.000		--
Chiquinquirá (Boyacá)	660	760	710		+	Socorro (Santander)	5.000	5.000	5.000		+++
Cúcuta, Cenabastos	1.267	1.307	1.293		+	Tunja (Boyacá)	4.556	4.722	4.611		+
Pamplona (Norte de Santander)	1.000	1.167	1.046		-						
Sincelejo (Sucre)	1.300	1.667	1.531		-	Limón Tahiti					
Valledupar, Mercabastos	1.400	1.600	1.533		-	Armenia, Mercar	800	867	833		+++
						Bogotá, D.C., Corabastos	1.000	1.571	1.252		++
Guayaba manzana						Bucaramanga, Centroabastos	600	893	761		+
Manizales (Caldas)	1.400	1.400	1.400		+	Cali, Cavasa	900	1.000	956		--
Medellín, Central						Cali, Santa Helena	975	1.000	988		+++
Mayorista de Antioquia	1.625	1.750	1.695		+	Cartago (Valle del Cauca)	933	967	950		+++
Pereira, La 41	1.233	1.250	1.242		-	Cúcuta, Cenabastos	861	979	927		-
Pereira, Mercasa	1.233	1.400	1.317		-	Duitama (Boyacá)	1.000	1.000	1.000		++
Rionegro (Antioquia)	1.650	1.975	1.805		-	Ibagué, Plaza La 21	800	1.040	947		--
Tuluá (Valle del Cauca)	1.400	1.400	1.400		=	Manizales (Caldas)	833	900	867		++
						Medellín, Central					
Guayaba pera						Mayorista de Antioquia	1.075	1.825	1.428		++
Armenia, Mercar	867	967	917		-	Medellín, Coomerca	1.200	1.467	1.338		++
Barranquilla, Barranquillita	1.675	1.825	1.742		-	Neiva, Surabastos	680	800	740		-
Barranquilla, Granabastos	1.650	1.750	1.717		-	Pamplona (Norte de Santander)	806	1.042	983		++
Bogotá, D.C., Corabastos	1.024	1.095	1.057		++	Pasto (Nariño)	500	850	650		+++
Bucaramanga, Centroabastos	973	1.160	1.056		+	Pereira, La 41	725	900	813		+++
Buenaventura (Valle del Cauca)	1.400	1.400	1.400		=	Pereira, Mercasa	775	850	815		++
Cali, Cavasa	975	1.225	1.106		++	Rionegro (Antioquia)	1.325	1.725	1.585		+++
Cali, Santa Helena	1.000	1.067	1.033		-	San Gil (Santander)	570	570	570		+
Cartagena, Bazurto	1.667	1.667	1.667		+	Santa Bárbara (Antioquia)	400	561	481		++
Cartago (Valle del Cauca)	933	933	933		+	Socorro (Santander)	560	560	560		+
Chiquinquirá (Boyacá)	1.250	1.250	1.250		-	Tuluá (Valle del Cauca)	800	800	800		+++
Duitama (Boyacá)	1.400	1.400	1.400		++	Tunja (Boyacá)	1.040	1.200	1.147		+
Ibagué, Plaza La 21	1.000	1.350	1.213		--	Villavicencio, Llanoabastos	1.000	1.160	1.103		+++
Ipiales (Nariño)	1.300	1.300	1.300		--						
La Ceja (Antioquia)	1.050	1.133	1.092		-	Limón común					
Manizales (Caldas)	975	1.033	1.004		-	Armenia, Mercar	1.500	1.500	1.500		++
Medellín, Central						Barranquilla, Barranquillita	857	1.286	1.071		n.d.
Mayorista de Antioquia	825	1.000	913		--	Bogotá, D.C., Corabastos	857	1.286	1.107		+
Medellín, Coomerca	800	1.000	875		-	Bucaramanga, Centroabastos	1.050	1.467	1.235		+
Neiva, Surabastos	1.500	1.900	1.642		+++	Bucaramanga, Mercados del centro	1.600	1.600	1.600		n.d.
Palmira (Valle del Cauca)	850	900	875		--	Buenaventura (Valle del Cauca)	1.900	1.900	1.900		++
Pasto (Nariño)	1.200	1.200	1.200		=	Cartago (Valle del Cauca)	1.200	1.267	1.233		+
Pereira, La 41	1.000	1.067	1.033		-	Cúcuta, Cenabastos	1.071	1.071	1.071		---
Pereira, Mercasa	867	1.000	923		+	Ibagué, Plaza La 21	1.040	1.400	1.210		-
Popayán (Cauca)	1.063	1.075	1.069		+	Medellín, Central					
Rionegro (Antioquia)	1.175	1.275	1.220		-	Mayorista de Antioquia	1.825	2.250	2.020		++
San Gil (Santander)	1.080	1.080	1.080		+	Medellín, Coomerca	1.233	1.467	1.346		+++
Socorro (Santander)	2.000	2.000	2.000		+++	Montería (Córdoba)	1.196	1.321	1.256		++
Sogamoso (Boyacá)	1.500	1.500	1.500		=	Neiva, Surabastos	1.200	1.400	1.260		--
Tuluá (Valle del Cauca)	850	850	850		=	Pamplona (Norte de Santander)	1.973	2.000	1.988		+
Tunja (Boyacá)	889	1.333	1.156		+++	Pereira, La 41	1.333	1.350	1.342		-
Ubaté (Cundinamarca)	1.300	1.300	1.300		+++	Pereira, Mercasa	1.100	1.150	1.137		+
Villavicencio, Llanoabastos	900	1.300	1.063		+++	Rionegro (Antioquia)	1.700	2.000	1.900		++
						San Gil (Santander)	1.067	1.067	1.067		+
Gulupa						Sincelejo (Sucre)	1.643	1.714	1.690		+
Bogotá, D.C., Corabastos	1.333	1.378	1.364		-	Tunja (Boyacá)	1.440	1.520	1.480		+
						Valledupar, Mercado Nuevo	2.000	2.400	2.267		+++
Higo						Villavicencio, Llanoabastos	1.390	1.500	1.439		+
Bogotá, D.C., Corabastos	3.000	3.250	3.102		+						
Medellín, Central						Limón común Ciénaga					
Mayorista de Antioquia	1.933	1.950	1.942		+	Barranquilla, Barranquillita	1.875	2.500	2.083		--
Sonsón (Antioquia)	925	925	925		-	Cartagena, Bazurto	2.056	2.667	2.333		-
						Valledupar, Mercado Nuevo	2.800	2.800	2.800		+++
Kiwi											
Bogotá, D.C., Corabastos	3.667	4.250	3.992		+	Limón común valluno					
Bucaramanga, Centroabastos	3.750	4.333	4.161		+	Cali, Cavasa	1.063	1.167	1.112		-

Cuadro 2. Mercados mayoristas. Precios de venta de frutas frescas (continuación)
2013 (enero 5 a 11)

Productos y mercados	Pesos por kilogramo				Tenden- cia	Productos y mercados	Pesos por kilogramo				Tenden- cia
	Mínimo	Máximo	Medio	Precios			Mínimo	Máximo	Medio	Precios	
Limón común valluno (continuación)						Mandarina arrayana (continuación)					
Cali, Santa Helena	1.258	1.358	1.308		n.d.	Popayán (Cauca)	1.040	1.040	1.040		=
Pasto (Nariño)	500	500	500		=	San Gil (Santander)	370	440	405		+
Tuluá (Valle del Cauca)	917	958	938		+	Socorro (Santander)	370	660	515		+++
Limón mandarina						Sogamoso (Boyacá)	1.200	1.200	1.200		+
Armenia, Mercar	1.000	1.000	1.000		+++	Tuluá (Valle del Cauca)	1.625	1.633	1.629		+
Ibagué, Plaza La 21	750	800	781		++	Tunja (Boyacá)	1.318	1.364	1.327		++
La Ceja (Antioquia)	500	800	650		+++	Ubaté (Cundinamarca)	1.200	1.200	1.200		n.d.
Medellín, Central						Villavicencio, Llanoabastos	973	1.200	1.107		+++
Mayorista de Antioquia	650	1.075	809		--	Mandarina común					
Medellín, Coomerca	733	833	779		+	Barranquilla, Barranquillita	1.227	1.318	1.263		-
Peñol (Antioquia)	427	488	449		-	Barranquilla, Granabastos	1.364	1.364	1.364		+
Santa Bárbara (Antioquia)	275	292	283		+	Bucaramanga, Centroabastos	870	1.141	1.013		+
Lulo						Bucaramanga, Mercados del centro	800	800	800		n.d.
Armenia, Mercar	1.400	1.400	1.400		-	Cartagena, Bazaruto	1.712	1.727	1.722		+
Barranquilla, Barranquillita	2.600	2.650	2.625		-	Cúcuta, Cenabastos	707	760	731		-
Barranquilla, Granabastos	2.500	2.500	2.500		-	Montería (Córdoba)	1.040	1.110	1.073		+
Bogotá, D.C., Corabastos	1.800	1.933	1.827		-	Neiva, Surabastos	1.560	1.800	1.644		+++
Bucaramanga, Centroabastos	1.600	1.840	1.732		-	Pamplona (Norte de Santander)	520	547	533		---
Buenaventura (Valle del Cauca)	1.800	1.800	1.800		-	San Gil (Santander)	380	440	410		+
Cali, Cavasa	1.550	1.675	1.594		--	Santa Bárbara (Antioquia)	440	490	465		+++
Cali, Santa Helena	1.550	1.600	1.575		+	Sincedejo (Sucre)	1.083	1.417	1.300		+++
Cartagena, Bazaruto	2.587	2.613	2.604		-	Socorro (Santander)	370	660	515		+++
Cartago (Valle del Cauca)	1.533	1.567	1.550		-	Tunja (Boyacá)	1.250	1.500	1.300		+
Chiquinquirá (Boyacá)	1.400	1.550	1.475		-	Yarumal (Antioquia)	525	525	525		n.d.
Cúcuta, Cenabastos	2.000	2.000	2.000		=	Mango Tommy					
Duitama (Boyacá)	1.600	1.600	1.600		=	Armenia, Mercar	708	750	729		++
Ibagué, Plaza La 21	1.600	2.000	1.810		+	Barranquilla, Barranquillita	1.400	1.400	1.400		=
Manizales (Caldas)	1.650	1.750	1.700		+	Bogotá, D.C., Corabastos	1.136	1.318	1.221		+
Medellín, Central						Bucaramanga, Centroabastos	1.160	1.180	1.170		---
Mayorista de Antioquia	1.550	1.750	1.630		-	Bucaramanga, Mercados del centro	1.360	1.360	1.360		-
Medellín, Coomerca	1.467	1.633	1.529		-	Cali, Cavasa	890	1.000	950		-
Montería (Córdoba)	2.500	2.500	2.500		-	Cali, Santa Helena	1.080	1.090	1.085		+
Neiva, Surabastos	1.400	1.800	1.600		--	Cartagena, Bazaruto	1.200	1.600	1.400		+
Palmira (Valle del Cauca)	1.700	1.900	1.800		+	Cartago (Valle del Cauca)	972	972	972		-
Pamplona (Norte de Santander)	1.500	2.000	1.759		-	Chiquinquirá (Boyacá)	833	875	854		+
Pasto (Nariño)	1.522	1.522	1.522		=	Cúcuta, Cenabastos	1.107	1.160	1.143		+
Pereira, La 41	1.633	1.633	1.633		-	Duitama (Boyacá)	1.000	1.042	1.021		+
Pereira, Mercasa	1.450	1.467	1.463		-	Ibagué, Plaza La 21	1.000	1.100	1.050		++
Popayán (Cauca)	1.580	1.600	1.590		++	Ipiales (Nariño)	720	780	740		+
San Gil (Santander)	1.150	1.500	1.325		+	La Ceja (Antioquia)	1.267	1.267	1.267		-
Socorro (Santander)	1.200	1.400	1.300		+	Manizales (Caldas)	1.208	1.250	1.229		++
Sogamoso (Boyacá)	1.800	1.800	1.800		+	Medellín, Central					
Tuluá (Valle del Cauca)	1.500	1.533	1.517		=	Mayorista de Antioquia	1.025	1.075	1.048		+
Tunja (Boyacá)	1.848	2.065	2.000		-	Medellín, Coomerca	800	850	813		+
Valledupar, Mercabastos	1.900	2.050	1.983		-	Neiva, Surabastos	760	800	793		++
Villavicencio, Llanoabastos	1.800	2.200	2.036		-	Palmira (Valle del Cauca)	1.040	1.080	1.060		-
Mandarina Oneco						Pamplona (Norte de Santander)	1.800	1.800	1.800		=
Armenia, Mercar	1.750	1.833	1.792		+	Pasto (Nariño)	614	614	614		--
Armenia, Retiro	1.200	1.300	1.250		+	Pereira, La 41	833	889	861		+
Cali, Cavasa	2.200	2.250	2.225		++	Pereira, Mercasa	917	958	935		-
Cali, Santa Helena	2.300	2.300	2.300		+++	Popayán (Cauca)	980	1.000	990		-
Cartago (Valle del Cauca)	1.967	2.033	2.000		++	Rionegro (Antioquia)	1.100	1.625	1.325		++
Manizales (Caldas)	1.500	1.550	1.525		+	San Gil (Santander)	1.090	1.090	1.090		++
Medellín, Central						Socorro (Santander)	920	920	920		=
Mayorista de Antioquia	2.300	2.500	2.447		+	Sogamoso (Boyacá)	1.250	1.250	1.250		+
Medellín, Coomerca	2.000	2.200	2.100		+	Tuluá (Valle del Cauca)	940	940	940		n.d.
Pasto (Nariño)	1.364	1.364	1.364		=	Tunja (Boyacá)	939	1.091	973		--
Pereira, Mercasa	2.067	2.100	2.075		+	Ubaté (Cundinamarca)	1.429	1.429	1.429		+++
Rionegro (Antioquia)	2.000	2.150	2.075		+	Villavicencio, Llanoabastos	1.100	1.200	1.175		-
Santa Bárbara (Antioquia)	729	944	837		+++	Mango común					
Mandarina arrayana						Cartago (Valle del Cauca)	1.233	1.267	1.250		+++
Bogotá, D.C., Corabastos	1.727	1.894	1.836		++	Ibagué, Plaza La 21	707	800	753		++
Buenaventura (Valle del Cauca)	1.650	1.750	1.700		=	Manizales (Caldas)	917	1.000	958		+
Cali, Cavasa	2.000	2.125	2.063		+	Medellín, Central					
Cali, Santa Helena	2.100	2.200	2.150		+++	Mayorista de Antioquia	950	1.125	1.033		+
Chiquinquirá (Boyacá)	760	760	760		=	Medellín, Coomerca	700	800	725		+
Duitama (Boyacá)	880	900	890		+	Santa Bárbara (Antioquia)	542	563	552		++
Ibagué, Plaza La 21	1.600	1.800	1.667		++	Mango de azúcar					
Pasto (Nariño)	1.200	1.200	1.200		=	Barranquilla, Barranquillita	2.000	2.600	2.333		++

**Cuadro 2. Mercados mayoristas. Precios de venta de frutas frescas (continuación)
2013 (enero 5 a 11)**

Productos y mercados	Pesos por kilogramo				Tenden- cia	Productos y mercados	Pesos por kilogramo				Tenden- cia
	Mínimo	Máximo	Medio	Precios			Mínimo	Máximo	Medio	Precios	
Mango de azúcar (continuación)						Manzana royal gala importada (continuación)					
Cartagena, Bazurto	1.800	1.800	1.800		+++	Neiva, Surabastos	4.289	4.868	4.680		+
Medellín, Central						Palmira (Valle del Cauca)	3.947	3.947	3.947		=
Mayorista de Antioquia	1.267	1.400	1.315		+	Pamplona (Norte de Santander)	5.000	5.000	5.000		+
Mango manzano						Pasto (Nariño)	4.447	4.447	4.447		+
Armenia, Mercar	833	833	833		+++	Pereira, La 41	3.772	3.860	3.816		-
Buenaventura (Valle del Cauca)	1.450	1.500	1.475		-	Pereira, Mercasa	3.772	3.816	3.781		-
Cartago (Valle del Cauca)	1.133	1.200	1.167		+	Popayán (Cauca)	3.947	3.947	3.947		=
Pereira, La 41	917	972	944		+	Rionegro (Antioquia)	4.035	4.211	4.121		+
Pereira, Mercasa	972	1.042	1.007		+	San Gil (Santander)	3.817	3.817	3.817		-
Tunja (Boyacá)	1.136	1.364	1.273		++	Socorro (Santander)	4.400	4.400	4.400		+
Mango reina						Sogamoso (Boyacá)	4.175	4.175	4.175		+
Ibagué, Plaza La 21	1.000	1.000	1.000		++	Tuluá (Valle del Cauca)	4.000	4.053	4.026		+
Pereira, La 41	875	875	875		n.d.	Tunja (Boyacá)	4.421	4.421	4.421		-
Manzana nacional						Ubaté (Cundinamarca)	4.450	4.450	4.450		-
Medellín, Central						Valledupar, Mercado Nuevo	3.600	3.600	3.600		=
Mayorista de Antioquia	2.000	2.000	2.000		n.d.	Manzana verde importada					
Tunja (Boyacá)	1.800	1.800	1.800		n.d.	Armenia, Mercar	4.474	4.474	4.474		+
Manzana roja importada						Barranquilla, Barranquillita	4.026	4.079	4.053		n.d.
Armenia, Mercar	4.474	4.474	4.474		+	Bogotá, D.C., Corabastos	4.211	4.474	4.372		+
Barranquilla, Barranquillita	3.947	3.974	3.961		+	Bucaramanga, Centroabastos	3.550	4.125	3.842		+
Bogotá, D.C., Corabastos	3.921	3.965	3.945		-	Buenaventura (Valle del Cauca)	3.947	3.947	3.947		=
Bucaramanga, Centroabastos	3.417	3.513	3.467		+	Cali, Cavasa	4.211	4.211	4.211		+
Buenaventura (Valle del Cauca)	3.947	3.947	3.947		=	Cali, Santa Helena	3.961	4.026	3.993		+
Cali, Cavasa	3.684	3.772	3.723		+	Cartagena, Bazurto	4.053	4.158	4.105		+
Cali, Santa Helena	3.526	3.605	3.566		+	Cartago (Valle del Cauca)	3.807	3.912	3.860		-
Cartagena, Bazurto	4.053	4.158	4.105		+	Chiquinquirá (Boyacá)	4.526	4.526	4.526		=
Cartago (Valle del Cauca)	3.825	3.877	3.851		-	Cúcuta, Cenabastos	4.000	4.250	4.063		=
Chiquinquirá (Boyacá)	4.526	4.526	4.526		=	Duitama (Boyacá)	4.000	4.000	4.000		=
Cúcuta, Cenabastos	3.600	3.900	3.806		+	Ibagué, Plaza La 21	4.474	4.737	4.614		+
Duitama (Boyacá)	4.000	4.000	4.000		=	Ipiales (Nariño)	4.474	4.474	4.474		+
Ibagué, Plaza La 21	3.947	4.211	4.132		-	La Ceja (Antioquia)	4.123	4.123	4.123		+
Ipiales (Nariño)	3.500	3.553	3.526		-	Manizales (Caldas)	3.947	4.342	4.145		+
La Ceja (Antioquia)	3.421	3.421	3.421		=	Medellín, Central					
Manizales (Caldas)	3.684	3.737	3.711		+	Mayorista de Antioquia	4.066	4.197	4.136		-
Medellín, Central						Montería (Córdoba)	4.561	4.561	4.561		-
Mayorista de Antioquia	3.776	3.860	3.811		+	Neiva, Surabastos	4.316	4.684	4.449		-
Montería (Córdoba)	4.281	4.421	4.374		-	Palmira (Valle del Cauca)	4.211	4.211	4.211		+
Neiva, Surabastos	4.026	4.053	4.035		-	Pamplona (Norte de Santander)	4.500	4.500	4.500		-
Palmira (Valle del Cauca)	3.947	3.947	3.947		=	Pasto (Nariño)	4.737	4.737	4.737		+
Pamplona (Norte de Santander)	4.000	4.000	4.000		=	Pereira, La 41	4.123	4.211	4.167		+
Pasto (Nariño)	4.158	4.158	4.158		++	Pereira, Mercasa	4.211	4.211	4.211		+
Pereira, La 41	3.649	3.649	3.649		-	Popayán (Cauca)	3.947	3.947	3.947		=
Pereira, Mercasa	3.649	3.816	3.721		+	Rionegro (Antioquia)	4.298	4.579	4.417		+
Popayán (Cauca)	3.421	3.421	3.421		+	San Gil (Santander)	3.817	3.817	3.817		-
Rionegro (Antioquia)	3.947	4.035	3.979		+	Socorro (Santander)	4.400	4.400	4.400		+
San Gil (Santander)	3.700	3.700	3.700		=	Sogamoso (Boyacá)	4.625	4.625	4.625		++
Socorro (Santander)	4.250	4.250	4.250		++	Tuluá (Valle del Cauca)	4.316	4.316	4.316		+
Sogamoso (Boyacá)	3.575	3.575	3.575		--	Tunja (Boyacá)	4.421	4.737	4.637		+
Tuluá (Valle del Cauca)	3.947	3.947	3.947		=	Ubaté (Cundinamarca)	4.450	4.450	4.450		-
Tunja (Boyacá)	4.158	4.289	4.253		+	Valledupar, Mercado Nuevo	3.789	3.789	3.789		=
Valledupar, Mercado Nuevo	3.789	3.789	3.789		=	Villavicencio, Llanoabastos	4.605	4.842	4.700		+
Villavicencio, Llanoabastos	3.882	4.539	4.134		+	Maracuyá					
Manzana royal gala importada						Armenia, Mercar	1.167	1.167	1.167		++
Armenia, Mercar	4.474	4.474	4.474		+	Barranquilla, Barranquillita	1.700	1.800	1.742		--
Bogotá, D.C., Corabastos	4.140	4.246	4.186		+	Barranquilla, Granabastos	1.525	1.625	1.575		-
Bucaramanga, Centroabastos	3.650	3.850	3.734		+	Bucaramanga, Centroabastos	2.067	2.150	2.106		-
Cali, Cavasa	3.947	4.158	4.053		+	Buenaventura (Valle del Cauca)	1.300	1.450	1.375		-
Cali, Santa Helena	3.658	3.684	3.671		-	Cali, Cavasa	900	975	938		+
Chiquinquirá (Boyacá)	4.526	4.526	4.526		=	Cali, Santa Helena	1.000	1.100	1.050		--
Cúcuta, Cenabastos	4.000	4.250	4.031		-	Cartagena, Bazurto	1.767	1.800	1.789		--
Duitama (Boyacá)	4.000	4.000	4.000		=	Cartago (Valle del Cauca)	1.200	1.267	1.233		+++
Ibagué, Plaza La 21	4.211	4.421	4.276		-	Chiquinquirá (Boyacá)	1.650	1.650	1.650		-
Ipiales (Nariño)	4.079	4.263	4.171		-	Cúcuta, Cenabastos	1.833	2.000	1.875		+
La Ceja (Antioquia)	3.947	3.947	3.947		-	Duitama (Boyacá)	1.600	1.600	1.600		+
Manizales (Caldas)	3.947	4.000	3.974		+	Ibagué, Plaza La 21	907	1.160	1.030		++
Medellín, Central						Ipiales (Nariño)	1.667	1.667	1.667		-
Mayorista de Antioquia	4.066	4.197	4.133		+	La Ceja (Antioquia)	1.750	1.800	1.775		+
Montería (Córdoba)	4.263	4.281	4.275		-	Manizales (Caldas)	1.200	1.400	1.300		-
						Montería (Córdoba)	967	967	967		++
						Neiva, Surabastos	900	1.000	933		-

**Cuadro 2. Mercados mayoristas. Precios de venta de frutas frescas (continuación)
2013 (enero 5 a 11)**

Productos y mercados	Pesos por kilogramo				Tenden- cia	Productos y mercados	Pesos por kilogramo				Tenden- cia
	Mínimo	Máximo	Medio	Precios			Mínimo	Máximo	Medio	Precios	
Maracuyá (continuación)					Mora de Castilla (continuación)						
Palmira (Valle del Cauca)	700	700	700		---	Cali, Santa Helena	1.860	1.880	1.870		--
Pasto (Nariño)	578	578	578		+	Cartagena, Bazaruto	1.994	2.230	2.087		+
Pereira, La 41	1.300	1.433	1.367		++	Cartago (Valle del Cauca)	2.000	2.000	2.000		-
Pereira, Mercasa	1.050	1.100	1.073		-	Chiquinquirá (Boyacá)	1.786	1.786	1.786		=
Rionegro (Antioquia)	1.700	1.800	1.750		-	Cúcuta, Cenabastos	1.100	1.840	1.433		++
San Gil (Santander)	1.140	1.640	1.390		--	Duitama (Boyacá)	2.500	2.500	2.500		+++
Santa Bárbara (Antioquia)	1.000	1.000	1.000		=	El Santuario (Antioquia)	800	800	800		--
Sincelejo (Sucre)	1.633	1.800	1.711		+	Ibagué, Plaza La 21	1.800	2.700	2.242		+
Socorro (Santander)	1.120	1.547	1.333		--	Ipiales (Nariño)	2.000	2.500	2.167		++
Sogamoso (Boyacá)	2.000	2.000	2.000		=	La Ceja (Antioquia)	1.467	1.500	1.483		-
Sonsón (Antioquia)	1.125	1.125	1.125		-	Manizales (Caldas)	2.500	2.600	2.550		-
Tuluá (Valle del Cauca)	867	1.067	967		-	Marinilla (Antioquia)	1.400	1.650	1.525		-
Tunja (Boyacá)	1.389	1.667	1.611		++	Medellín, Central					
Ubaté (Cundinamarca)	1.500	1.500	1.500		=	Mayorista de Antioquia	1.013	2.150	1.518		+++
Valledupar, Mercabastos	1.000	1.500	1.333		--	Medellín, Coomerca	550	1.800	1.175		+
Villavicencio, Llanoabastos	1.450	1.550	1.510		++	Montería (Córdoba)	1.889	2.000	1.944		-
Maracuyá antioqueño					Melón Cantalup						
Medellín, Central						Armenia, Mercar	1.433	1.433	1.433		-
Mayorista de Antioquia	1.075	1.225	1.175		-	Barranquilla, Barranquillita	1.900	2.000	1.950		+
Medellín, Coomerca	967	1.167	1.107		-	Barranquilla, Granabastos	1.950	1.975	1.967		++
Montería (Córdoba)	1.325	1.400	1.364		-	Bogotá, D.C., Corabastos	2.133	2.633	2.462		+++
Maracuyá huilense					Melón Valencia						
Bogotá, D.C., Corabastos	1.367	1.533	1.471		+++	Armenia, Mercar	500	513	507		=
Maracuyá santandereano					Naranja Valencia						
Barranquilla, Barranquillita	1.778	1.800	1.793		+	Armenia, Retiro	420	425	423		+
Valledupar, Mercabastos	1.667	2.000	1.806		++	Barranquilla, Barranquillita	1.040	1.040	1.040		+
Maracuyá valluno					Naranja comú						
Medellín, Central						Bogotá, D.C., Corabastos	1.030	1.091	1.061		+
Mayorista de Antioquia	1.525	1.725	1.630		+	Bucaramanga, Centroabastos	613	660	647		++
Melón Cantalup					Naranja Valencia						
Armenia, Mercar	1.433	1.433	1.433		-	Bucaramanga, Centroabastos	740	800	770		+
Barranquilla, Barranquillita	1.900	2.000	1.950		+	Cali, Cavasa	700	700	700		+
Barranquilla, Granabastos	1.950	1.975	1.967		++	Cali, Santa Helena	673	687	680		+
Bogotá, D.C., Corabastos	2.133	2.633	2.462		+++	Cartago (Valle del Cauca)	633	700	667		+++
Bucaramanga, Centroabastos	1.500	1.925	1.749		+++	Cúcuta, Cenabastos	600	600	600		+
Cali, Cavasa	1.350	1.633	1.483		+++	Duitama (Boyacá)	714	714	714		-
Cali, Santa Helena	1.425	1.525	1.475		+	Duitama (Boyacá)	714	714	714		-
Cartagena, Bazaruto	1.625	1.625	1.625		+	Ibagué, Plaza La 21	680	800	740		-
Chiquinquirá (Boyacá)	1.850	1.850	1.850		+++	Ipiales (Nariño)	750	750	750		+
Cúcuta, Cenabastos	1.333	1.700	1.500		+++	La Ceja (Antioquia)	1.100	1.133	1.117		+
Duitama (Boyacá)	1.350	1.350	1.350		+	Manizales (Caldas)	600	600	600		-
Ibagué, Plaza La 21	1.650	2.000	1.821		+++	Medellín, Central					
Ipiales (Nariño)	1.550	1.800	1.633		+	Mayorista de Antioquia	1.050	1.200	1.140		+
Manizales (Caldas)	1.214	1.429	1.321		+	Medellín, Coomerca	800	933	900		+
Medellín, Central						Montería (Córdoba)	787	860	823		+
Mayorista de Antioquia	1.400	2.175	1.861		+++	Neiva, Surabastos	600	600	600		=
Montería (Córdoba)	2.000	2.300	2.150		+	Palmira (Valle del Cauca)	700	700	700		++
Pamplona (Norte de Santander)	1.500	1.800	1.635		+	Pasto (Nariño)	660	660	660		-
Pasto (Nariño)	2.000	2.000	2.000		+++	Pereira, La 41	650	650	650		+
Pereira, La 41	1.350	1.550	1.450		+	Pereira, Mercasa	650	700	660		+
Pereira, Mercasa	1.450	1.900	1.771		+++	Popayán (Cauca)	690	700	695		+
San Gil (Santander)	1.180	1.240	1.210		-	Rionegro (Antioquia)	1.000	1.150	1.113		-
Socorro (Santander)	1.200	1.500	1.350		-	Tuluá (Valle del Cauca)	800	800	800		=
Sogamoso (Boyacá)	2.500	2.500	2.500		+++	Tunja (Boyacá)	733	750	737		+
Tuluá (Valle del Cauca)	1.100	1.100	1.100		+	Villavicencio, Llanoabastos	565	700	633		+
Tunja (Boyacá)	1.900	1.933	1.908		+++	Mora de Castilla					
Ubaté (Cundinamarca)	2.350	2.350	2.350		n.d.	Armenia, Mercar	2.667	2.667	2.667		-
Valledupar, Mercado Nuevo	2.000	2.000	2.000		=	Barranquilla, Barranquillita	2.050	2.160	2.120		-
Villavicencio, Llanoabastos	2.100	2.300	2.192		+++	Barranquilla, Granabastos	2.035	2.060	2.043		-
Mora de Castilla					Naranja Valencia						
Armenia, Mercar	2.667	2.667	2.667		-	Bogotá, D.C., Corabastos	483	500	496		--
Barranquilla, Barranquillita	2.050	2.160	2.120		-	Bucaramanga, Centroabastos	613	680	643		++
Barranquilla, Granabastos	2.035	2.060	2.043		-	Bucaramanga, Mercados del centro	400	400	400		n.d.
Bogotá, D.C., Corabastos	1.897	2.731	2.382		+	Cali, Cavasa	583	583	583		++
Bucaramanga, Centroabastos	1.340	2.030	1.638		+	Cartagena, Bazaruto	560	640	596		++
Buenaventura (Valle del Cauca)	3.000	3.000	3.000		=						
Cali, Cavasa	2.400	2.400	2.400		+						

**Cuadro 2. Mercados mayoristas. Precios de venta de frutas frescas (continuación)
2013 (enero 5 a 11)**

Productos y mercados	Pesos por kilogramo				Tenden- cia	Productos y mercados	Pesos por kilogramo				Tenden- cia
	Mínimo	Máximo	Medio				Mínimo	Máximo	Medio		
Naranja común (continuación)						Patilla					
Chiquinquirá (Boyacá)	580	650	615	-		Armenia, Mercar	450	475	463	-	
Cúcuta, Cenabastos	333	450	419	+		Barranquilla, Barranquillita	610	610	610	-	
Ibagué, Plaza La 21	480	640	560	=		Bogotá, D.C., Corabastos	400	438	425	-	
Montería (Córdoba)	480	560	520	=		Bucaramanga, Centroabastos	600	600	600	=	
Neiva, Surabastos	544	608	564	+		Cali, Cavasa	500	600	550	+	
Pamplona (Norte de Santander)	320	380	344	---		Cali, Santa Helena	500	513	506	+	
Popayán (Cauca)	400	408	404	+		Cartagena, Bazurto	600	600	600	+	
San Gil (Santander)	220	255	238	-		Cartago (Valle del Cauca)	650	683	667	-	
Santa Bárbara (Antioquia)	219	250	234	+		Cúcuta, Cenabastos	700	700	700	=	
Socorro (Santander)	270	320	295	+++		Ibagué, Plaza La 21	500	550	533	+	
Sonsón (Antioquia)	220	220	220	=		Medellín, Central					
Tunja (Boyacá)	472	583	506	-		Mayorista de Antioquia	588	588	588	-	
Ubaté (Cundinamarca)	500	500	500	n.d.		Medellín, Coomerca	500	500	500	=	
Valledupar, Mercado Nuevo	600	600	600	++		Montería (Córdoba)	500	500	500	=	
Yarumal (Antioquia)	200	200	200	n.d.		Neiva, Surabastos	500	550	517	+	
Papaya Maradol						Palmira (Valle del Cauca)	600	600	600	-	
Armenia, Mercar						Rionegro (Antioquia)	700	725	710	+	
Barranquilla, Barranquillita	1.425	1.450	1.433	+		San Gil (Santander)	600	600	600	+	
Barranquilla, Granabastos	1.200	1.200	1.200	+		Sincedejo (Sucre)	433	500	467	---	
Bogotá, D.C., Corabastos	889	1.000	972	++		Socorro (Santander)	600	600	600	=	
Bucaramanga, Centroabastos	1.050	1.125	1.093	+		Tuluá (Valle del Cauca)	550	600	575	+	
Buenaventura (Valle del Cauca)	900	900	900	-		Tunja (Boyacá)	500	500	500	+	
Cali, Cavasa	800	825	806	+		Valledupar, Mercado Nuevo	700	700	700	-	
Cali, Santa Helena	950	1.000	975	+		Pera importada					
Cartagena, Bazurto	1.208	1.250	1.236	+		Armenia, Mercar	4.000	4.000	4.000	=	
Cúcuta, Cenabastos	833	933	908	-		Bogotá, D.C., Corabastos	3.717	3.867	3.769	+	
Duitama (Boyacá)	750	750	750	=		Bucaramanga, Centroabastos	3.333	3.750	3.563	+	
Ibagué, Plaza La 21	950	1.050	996	-		Buenaventura (Valle del Cauca)	3.947	3.947	3.947	=	
Ipiales (Nariño)	1.200	1.300	1.233	+		Cali, Cavasa	3.605	3.684	3.647	-	
La Ceja (Antioquia)	1.100	1.275	1.188	+		Cali, Santa Helena	3.539	3.592	3.566	-	
Manizales (Caldas)	1.125	1.125	1.125	++		Cartagena, Bazurto	4.105	4.105	4.105	+	
Medellín, Central						Cartago (Valle del Cauca)	3.567	3.567	3.567	-	
Mayorista de Antioquia	1.200	1.275	1.243	-		Chiquinquirá (Boyacá)	4.263	4.263	4.263	=	
Medellín, Coomerca	500	500	500	-		Cúcuta, Cenabastos	3.500	3.750	3.588	+	
Neiva, Surabastos	1.250	1.350	1.308	-		Duitama (Boyacá)	3.600	3.625	3.613	-	
Palmira (Valle del Cauca)	767	800	783	-		Ibagué, Plaza La 21	3.684	3.947	3.860	-	
Pamplona (Norte de Santander)	1.300	1.750	1.488	++		Manizales (Caldas)	3.450	3.550	3.500	+	
Pasto (Nariño)	1.200	1.200	1.200	=		Medellín, Central					
Pereira, La 41	900	963	931	+		Mayorista de Antioquia	3.803	4.079	3.954	+	
Pereira, Mercasa	867	900	883	-		Montería (Córdoba)	4.079	4.079	4.079	=	
Popayán (Cauca)	750	750	750	=		Neiva, Surabastos	4.278	4.417	4.361	+	
Rionegro (Antioquia)	1.350	1.475	1.410	-		Palmira (Valle del Cauca)	3.947	3.947	3.947	=	
San Gil (Santander)	800	825	813	+		Pamplona (Norte de Santander)	4.000	4.000	4.000	-	
Socorro (Santander)	460	540	500	--		Pasto (Nariño)	3.947	3.947	3.947	=	
Sogamoso (Boyacá)	900	900	900	--		Pereira, La 41	3.750	3.783	3.767	+	
Tuluá (Valle del Cauca)	650	650	650	=		Pereira, Mercasa	3.667	3.675	3.668	-	
Tunja (Boyacá)	704	741	713	+		Rionegro (Antioquia)	3.855	3.947	3.899	+	
Ubaté (Cundinamarca)	1.450	1.450	1.450	-		San Gil (Santander)	3.750	3.750	3.750	=	
Valledupar, Mercado Nuevo	700	700	700	-		Socorro (Santander)	4.250	4.250	4.250	+	
Villavicencio, Llanoabastos	667	833	772	=		Sogamoso (Boyacá)	4.000	4.000	4.000	+	
Papaya hawaiana						Tuluá (Valle del Cauca)	3.947	3.947	3.947	+	
Bogotá, D.C., Corabastos	1.370	1.630	1.515	-		Tunja (Boyacá)	4.184	4.263	4.230	+	
Chiquinquirá (Boyacá)	760	760	760	=		Valledupar, Mercado Nuevo	3.600	3.600	3.600	=	
Duitama (Boyacá)	875	900	888	-		Villavicencio, Llanoabastos	3.750	4.000	3.842	+	
La Ceja (Antioquia)	813	853	833	+		Pitahaya					
Medellín, Central						Bogotá, D.C., Corabastos	5.833	6.000	5.967	+	
Mayorista de Antioquia	1.050	1.090	1.074	+		Bucaramanga, Centroabastos	4.033	6.000	5.733	-	
Medellín, Coomerca	600	600	600	-		Cali, Cavasa	4.000	4.000	4.000	n.d.	
Rionegro (Antioquia)	983	1.100	1.022	-		Cúcuta, Cenabastos	5.000	5.000	5.000	=	
Sogamoso (Boyacá)	1.250	1.250	1.250	+++		Ibagué, Plaza La 21	4.000	5.000	4.688	+++	
Tunja (Boyacá)	944	1.000	972	-		Medellín, Central					
Papaya melona						Mayorista de Antioquia	4.575	4.833	4.744	+	
Bucaramanga, Centroabastos	893	1.000	924	+		San Gil (Santander)	4.000	4.000	4.000	=	
Medellín, Central						Socorro (Santander)	4.000	4.000	4.000	=	
Mayorista de Antioquia	875	925	908	-		Tuluá (Valle del Cauca)	3.000	3.500	3.250	+	
Papaya redonda						Piña gold					
Bucaramanga, Centroabastos	625	750	663	+		Armenia, Mercar	1.333	1.350	1.342	+++	
Cartago (Valle del Cauca)	1.067	1.167	1.117	++		Bogotá, D.C., Corabastos	1.818	1.939	1.860	++	
Medellín, Central						Cali, Cavasa	1.200	1.350	1.288	-	
Mayorista de Antioquia	875	925	908	-		Manizales (Caldas)	1.450	1.625	1.538	+	

Cuadro 2. Mercados mayoristas. Precios de venta de frutas frescas (continuación)
2013 (enero 5 a 11)

Productos y mercados	Pesos por kilogramo				Tenden- cia	Productos y mercados	Pesos por kilogramo				Tenden- cia
	Mínimo	Máximo	Medio	Precios			Mínimo	Máximo	Medio	Precios	
Piña gold (continuación)						Tomate de árbol (continuación)					
Medellín, Central						Cartagena, Bazurto	967	967	967	=	
Mayorista de Antioquia	1.500	1.725	1.658	+++		Cartago (Valle del Cauca)	933	967	950	+	
Medellín, Coomerca	1.433	1.500	1.471	+		Chiquinquirá (Boyacá)	1.325	1.325	1.325	++	
Neiva, Surabastos	1.250	1.450	1.383	-		Cúcuta, Cenabastos	1.400	1.413	1.405	+	
Pasto (Nariño)	1.500	1.500	1.500	-		Duitama (Boyacá)	800	800	800	-	
Pereira, La 41	1.425	1.500	1.463	+		El Santuario (Antioquia)	500	513	506	--	
Pereira, Mercasa	1.350	1.400	1.377	-		Ibagué, Plaza La 21	920	1.140	1.015	++	
Rionegro (Antioquia)	1.575	1.700	1.675	+		Ipiales (Nariño)	989	1.028	1.002	+	
Sogamoso (Boyacá)	2.200	2.200	2.200	-		La Ceja (Antioquia)	800	800	800	=	
Tuluá (Valle del Cauca)	1.300	1.300	1.300	=		Manizales (Caldas)	800	900	850	+	
Tunja (Boyacá)	2.100	2.200	2.180	+++		Marinilla (Antioquia)	677	695	686	-	
Piña manzana						Medellín, Central					
Armenia, Mercar	900	900	900	=		Mayorista de Antioquia	750	825	775	+	
Buenaventura (Valle del Cauca)	600	600	600	=		Medellín, Coomerca	683	737	707	-	
Cali, Cavasa	800	900	850	-		Montería (Córdoba)	1.000	1.000	1.000	+	
Cali, Santa Helena	375	394	384	+		Neiva, Surabastos	1.000	1.000	1.000	=	
La Ceja (Antioquia)	1.000	1.083	1.042	-		Palmira (Valle del Cauca)	800	817	808	+	
Manizales (Caldas)	925	950	938	+		Pamplona (Norte de Santander)	1.120	1.360	1.226	+	
Medellín, Central						Pasto (Nariño)					
Mayorista de Antioquia	763	1.125	936	---		Pereira, La 41	1.000	1.000	1.000	+	
Medellín, Coomerca	867	1.367	1.113	--		Pereira, Mercasa	875	900	890	+	
Neiva, Surabastos	800	1.000	933	-		Peñol (Antioquia)	625	648	634	+	
Palmira (Valle del Cauca)	675	700	688	+		Popayán (Cauca)	800	800	800	++	
Pasto (Nariño)	1.000	1.000	1.000	---		Rionegro (Antioquia)	600	700	645	-	
Pereira, La 41	975	1.000	988	-		San Gil (Santander)	1.040	1.200	1.120	+	
Pereira, Mercasa	950	967	963	-		San Vicente (Antioquia)	455	455	455	+	
Popayán (Cauca)	600	600	600	=		Sincelejo (Sucre)	888	990	942	-	
Rionegro (Antioquia)	988	1.075	1.033	-		Socorro (Santander)	1.200	1.200	1.200	++	
Tuluá (Valle del Cauca)	750	750	750	=		Sogamoso (Boyacá)	1.100	1.100	1.100	+++	
Piña perolera						Sonsón (Antioquia)					
Barranquilla, Barranquillita	1.130	1.160	1.147	+		Tuluá (Valle del Cauca)	500	500	500	++	
Barranquilla, Granabastos	1.070	1.090	1.077	-		Tunja (Boyacá)	975	1.100	1.038	+	
Bogotá, D.C., Corabastos	771	1.063	892	++		Valladolid, Mercabastos	900	1.107	959	+	
Bucaramanga, Centroabastos	575	689	632	+		Villavicencio, Llanoabastos	1.000	1.200	1.133	++	
Cartagena, Bazurto	960	1.060	1.023	-		Uchuva con cáscara					
Chiquinquirá (Boyacá)	940	960	950	-		Bogotá, D.C., Corabastos	1.767	2.000	1.840	-	
Cúcuta, Cenabastos	967	967	967	-		Bucaramanga, Centroabastos	2.000	2.067	2.015	-	
Duitama (Boyacá)	750	767	758	-		Cúcuta, Cenabastos	1.350	1.550	1.475	-	
Medellín, Central						Duitama (Boyacá)					
Mayorista de Antioquia	800	838	808	-		Duitama (Boyacá)	2.000	2.000	2.000	=	
Montería (Córdoba)	820	900	860	-		Ibagué, Plaza La 21	1.520	1.760	1.627	-	
Pamplona (Norte de Santander)	700	800	765	-		La Ceja (Antioquia)	1.500	1.500	1.500	+	
Sincelejo (Sucre)	827	880	862	-		Medellín, Central					
Socorro (Santander)	467	633	550	+		Mayorista de Antioquia	1.450	1.675	1.608	-	
Sogamoso (Boyacá)	833	833	833	=		Neiva, Surabastos	2.000	2.000	2.000	=	
Tunja (Boyacá)	883	933	914	+		Pamplona (Norte de Santander)	1.200	1.267	1.238	--	
Ubaté (Cundinamarca)	786	786	786	n.d.		Peñol (Antioquia)	850	943	882	++	
Valladolid, Mercabastos	1.200	1.260	1.220	+		Rionegro (Antioquia)	1.350	1.350	1.350	+++	
Villavicencio, Llanoabastos	909	1.242	1.032	++		San Gil (Santander)	2.000	2.000	2.000	=	
Tangelo						San Vicente (Antioquia)					
Bogotá, D.C., Corabastos	2.333	2.800	2.663	++		Socorro (Santander)	3.000	3.000	3.000	+++	
Bucaramanga, Centroabastos	1.300	1.600	1.450	+++		Tunja (Boyacá)	1.500	1.500	1.500	n.d.	
Cali, Cavasa	2.000	2.000	2.000	++		Uva Isabela					
Cartago (Valle del Cauca)	1.800	1.800	1.800	n.d.		Armenia, Mercar	2.349	2.349	2.349	=	
Manizales (Caldas)	1.700	1.850	1.775	+		Bogotá, D.C., Corabastos	2.400	2.533	2.456	-	
Medellín, Central						Bucaramanga, Centroabastos					
Mayorista de Antioquia	2.867	3.000	2.937	++		Cali, Cavasa	1.893	1.947	1.927	++	
Pereira, Mercasa	2.333	2.367	2.342	++		Cali, Santa Helena	1.680	1.760	1.720	+	
Rionegro (Antioquia)	2.125	2.425	2.330	+		Cúcuta, Cenabastos	3.000	3.600	3.167	---	
Ubaté (Cundinamarca)	1.950	1.950	1.950	++		Ibagué, Plaza La 21	2.160	2.240	2.220	++	
Tomate de árbol						Ipiales (Nariño)					
Armenia, Mercar	800	850	825	+		La Ceja (Antioquia)	2.600	2.600	2.600	n.d.	
Barranquilla, Barranquillita	1.000	1.000	1.000	+		Medellín, Central					
Barranquilla, Granabastos	1.000	1.000	1.000	=		Mayorista de Antioquia	2.150	2.333	2.263	-	
Bogotá, D.C., Corabastos	800	1.067	983	++		Neiva, Surabastos	1.440	1.600	1.520	++	
Bucaramanga, Centroabastos	907	1.013	940	+		Palmira (Valle del Cauca)	1.680	1.680	1.680	++	
Buenaventura (Valle del Cauca)	1.000	1.200	1.100	-		Pasto (Nariño)	1.880	1.880	1.880	+	
Cali, Cavasa	775	900	841	+		Rionegro (Antioquia)	2.733	2.900	2.807	+	
Cali, Santa Helena	725	788	756	+		San Gil (Santander)	2.347	2.347	2.347	+	
						Socorro (Santander)	2.640	2.640	2.640	+	
						Tunja (Boyacá)	2.320	2.640	2.384	-	
						Ubaté (Cundinamarca)	2.900	2.900	2.900	=	

**Cuadro 2. Mercados mayoristas. Precios de venta de frutas frescas (conclusión)
2013 (enero 5 a 11)**

Productos y mercados	Pesos por kilogramo				Tenden- cia	Productos y mercados	Pesos por kilogramo				Tenden- cia
	Precios			Medio			Precios			Medio	
	Mínimo	Máximo				Mínimo	Máximo				
Uva importada						Uva red globe nacional (continuación)					
Bucaramanga, Centroabastos	6.000	6.875	6.669	-		Tuluá (Valle del Cauca)	3.350	3.667	3.508	-	
Cartagena, Bazurto	10.722	10.778	10.741	-		Uva roja					
Cúcuta, Cenabastos	7.250	7.500	7.406	-		Armenia, Mercar	3.867	4.000	3.933	=	
Medellín, Central						Duitama (Boyacá)	3.333	3.333	3.333	=	
Mayorista de Antioquia	6.125	6.429	6.252	+		Ipiales (Nariño)	3.750	4.000	3.875	-	
Uva negra						Neiva, Surabastos	4.650	4.900	4.744	++	
Cartago (Valle del Cauca)	2.853	2.933	2.893	-		Pereira, La 41	6.389	6.667	6.528	-	
Chiquinquirá (Boyacá)	2.880	2.880	2.880	-		Pereira, Mercasa	6.296	6.481	6.374	+	
Duitama (Boyacá)	2.667	2.667	2.667	-		Sogamoso (Boyacá)	3.750	3.750	3.750	-	
Sogamoso (Boyacá)	3.167	3.167	3.167	=		Uva verde					
Uva red globe nacional						Bogotá, D.C., Corabastos	3.091	3.182	3.148	---	
Armenia, Mercar	3.867	4.000	3.933	=		Bucaramanga, Centroabastos	3.360	3.520	3.413	--	
Bogotá, D.C., Corabastos	3.182	3.636	3.533	--		Cartago (Valle del Cauca)	2.773	2.853	2.813	-	
Bucaramanga, Centroabastos	3.280	3.360	3.333	-		Chiquinquirá (Boyacá)	2.880	2.880	2.880	-	
Cali, Cavasa	3.889	3.889	3.889	n.d.		Cúcuta, Cenabastos	3.889	4.444	4.222	--	
Cartagena, Bazurto	4.444	4.444	4.444	-		Duitama (Boyacá)	2.917	2.917	2.917	---	
Chiquinquirá (Boyacá)	2.880	2.880	2.880	-		Manizales (Caldas)	3.400	3.600	3.500	-	
Ibagué, Plaza La 21	3.600	4.160	3.940	+		Medellín, Central					
La Ceja (Antioquia)	3.556	3.556	3.556	--		Mayorista de Antioquia	3.644	3.862	3.747	-	
Manizales (Caldas)	3.200	4.000	3.600	+++		Neiva, Surabastos	4.650	4.900	4.744	+	
Medellín, Central						Pasto (Nariño)	3.040	3.040	3.040	---	
Mayorista de Antioquia	3.453	3.769	3.635	-		San Gil (Santander)	5.370	5.370	5.370	+	
Montería (Córdoba)	5.444	5.630	5.537	+		Socorro (Santander)	3.909	3.909	3.909	+	
Pasto (Nariño)	3.040	3.040	3.040	--		Sogamoso (Boyacá)	3.250	3.250	3.250	+	
Pereira, La 41	3.150	3.650	3.400	-		Tunja (Boyacá)	2.560	3.000	2.696	-	
Pereira, Mercasa	3.350	3.400	3.383	+		Zapote					
Rionegro (Antioquia)	4.111	4.370	4.252	-		Bucaramanga, Centroabastos	1.300	1.300	1.300	n.d.	
San Gil (Santander)	5.074	5.074	5.074	-		Tuluá (Valle del Cauca)	1.100	1.100	1.100	=	
Socorro (Santander)	4.091	4.091	4.091	-							

Tendencias:

(---) Variación mayor al -20 %
 (--) Variación entre -10 % y -20 %
 (-) Variación entre 0 % y -10 %

(=) Variación igual a 0 %
 (+) Variación entre 0 % y 10 %
 (+ +) Variación entre 10 % y 20 %
 (+++) Variación mayor al 20 %
 (n.d.) No determinado

Tubérculos, raíces y plátanos

Amplia oferta de plátano hartón verde de Arauca



Fuente: DANE

A lo largo de la presente semana se registró una reducción de los precios del plátano hartón verde en veintitrés de los cuarenta mercados donde se ofreció esta variedad. Los comerciantes afirmaron que esta situación obedeció a que llegó más producto desde Saravena (Arauca), Lorica, Tierralta y Monitos (Córdoba). En Bucaramanga, por ejemplo, el kilo se vendió a \$1.163, 9,96 % menos.

Asimismo, cayeron las cotizaciones mayoristas de las papas capira, criolla limpia, ICA –Huila, nevada, parda pastusa, R-12 negra, suprema y única, los plátanos dominico hartón verde y guineo y las yuca chirosa, criolla y llanera. En el caso de la papa capira, hubo buena oferta desde San Vicente, El Carmen de Viboral, La Ceja (Antioquia) y Nariño lo que hizo que los precios bajaran en veinte de los veintitrés mercados donde se vendió. En las ciudades de Cali y Pasto, por ejemplo, la reducción en las cotizaciones mayoristas fue del 9,10 %, vendiéndose el kilo a \$526 y a \$540, respectivamente. De la misma forma, la cotización de la papa única bajó en dieciséis de los veintidós mercados donde se negoció esta variedad. La anterior situación obedeció al aumento de las cosechas en el altiplano cundiboyacense, así como de Silos y Chitagá (Norte de Santander). En Cúcuta y Bucaramanga, por ejemplo, se registró un descenso de 9,23 %, en promedio; el kilo se transó a \$322 y a \$439, respectivamente.

Para el plátano guineo, por su parte, la caída en los precios mayoristas se observó en doce de los veintiún mercados donde se ofreció esta variedad. Según los comerciantes, hubo buena oferta desde los municipios de Une, Quetame,

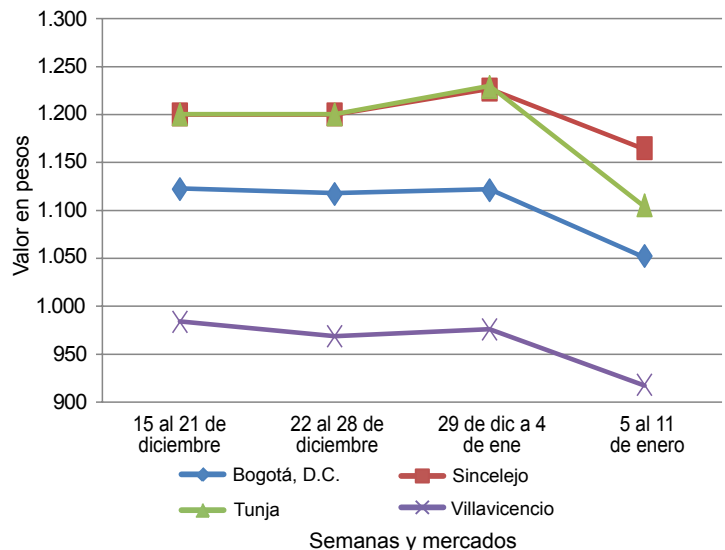
Cáqueza, Guayabetal (Cundinamarca), Abejorral y Santa Bárbara (Antioquia). En Armenia y Medellín, el kilo se vendió a \$450 y a \$720, respectivamente, lo que significó una reducción del 8,08 %, en promedio. En el caso de la yuca chirosa mejoraron las cosechas en Armenia (Quindío), así como del Urabá antioqueño, lo que adujo la reducción de los precios de esta raíz en seis de los siete mercados donde se ofreció a lo largo de la semana. En Ibagué y Montería, por ejemplo, el kilo se vendió a \$1.167 y a \$715, lo que representó una reducción superior al 16,27 %.

En contraste, subieron los precios de las arracachas blanca y amarilla, y los ñames criollo y espino. Para la arracacha blanca, el alza en las cotizaciones se observó en nueve de los quince mercados donde se ofreció esta variedad. El ascenso obedeció a la disminución de la producción y el ingreso desde los municipios de Antioquia, Risaralda y Valle del Cauca. En Armenia y Manizales, por ejemplo, la cotización se incrementó en 8,33 % y 3,23 %, respectivamente, y el kilo se negoció a \$903 y a \$1.290, respectivamente.

Por último, se incrementó el precio del ñame espino en los cinco mercados donde se ofreció esta variedad. La menor oferta de producto desde Regidor, Villanueva, El Carmen de Bolívar (Bolívar) y Montería (Córdoba) conllevó al incremento en los precios. En Barranquilla y Cartagena, por ejemplo, el precio subió en más de 15,00 %, vendiéndose el kilo a \$1.504 y \$1.535, respectivamente.

Gráfico 7. Comportamiento de los precios mayoristas del plátano harton verde

15 de diciembre de 2012 a 11 de enero de 2013



Fuente: SIPSA-DANE-Ministerio de Agricultura y Desarrollo Rural.

**Cuadro 3. Mercados mayoristas. Precios de venta de tubérculos, raíces y plátanos
2013 (enero 5 a 11)**

Productos y mercados	Pesos por kilogramo				Tenden- cia	Productos y mercados	Pesos por kilogramo				Tenden- cia			
	Mínimo	Máximo	Medio				Mínimo	Máximo	Medio					
Arracacha amarilla						Papa capira (continuación)								
Bogotá, D.C., Corabastos	1.028	1.639	1.294	--	Cartago (Valle del Cauca)	527	527	527	-	Bucaramanga, Centroabastos	880	1.440	1.149	+
Bucaramanga, Centroabastos	880	1.440	1.149	+	El Santuario (Antioquia)	613	650	631	--	Buenaventura (Valle del Cauca)	1.800	1.800	1.800	+++
Buenaventura (Valle del Cauca)	1.800	1.800	1.800	+++	Ipiales (Nariño)	400	410	405	--	Cali, Cavasa	1.208	1.278	1.236	+
Cali, Cavasa	1.208	1.278	1.236	+	La Ceja (Antioquia)	825	825	825	+	Cali, Santa Helena	1.188	1.222	1.205	+
Cali, Santa Helena	1.188	1.222	1.205	+	La Unión (Antioquia)	595	655	625	-	Cúcuta, Cenabastos	933	1.625	1.187	--
Cúcuta, Cenabastos	933	1.625	1.187	--	Manizales (Caldas)	500	547	523	-	Duitama (Boyacá)	1.450	1.500	1.475	+++
Duitama (Boyacá)	1.450	1.500	1.475	+++	Marinilla (Antioquia)	700	700	700	-	Ibagué, Plaza La 21	800	960	880	-
Ibagué, Plaza La 21	800	960	880	-	Medellín, Central					Neiva, Surabastos	1.120	1.400	1.207	--
Neiva, Surabastos	1.120	1.400	1.207	--	Mayorista de Antioquia	733	821	771	+	Palmira (Valle del Cauca)	1.278	1.306	1.292	+
Palmira (Valle del Cauca)	1.278	1.306	1.292	+	Medellín, Coomerca	600	680	634	-	Pamplona (Norte de Santander)	925	1.200	1.032	-
Pamplona (Norte de Santander)	925	1.200	1.032	-	Montería (Córdoba)	820	850	835	-	San Gil (Santander)	1.280	1.280	1.280	++
San Gil (Santander)	1.280	1.280	1.280	++	Palmira (Valle del Cauca)	650	700	675	-	Sogamoso (Boyacá)	1.400	1.400	1.400	+++
Sogamoso (Boyacá)	1.400	1.400	1.400	+++	Pasto (Nariño)	470	580	540	-	Tunja (Boyacá)	944	1.000	961	-
Tunja (Boyacá)	944	1.000	961	-	Pereira, La 41	500	500	500	n.d.	Villavicencio, Llanoabastos	1.450	1.667	1.561	--
Villavicencio, Llanoabastos	1.450	1.667	1.561	--	Peñol (Antioquia)	572	625	596	-					
					Rionegro (Antioquia)	700	788	751	-	Arracacha blanca				
					San Vicente (Antioquia)	630	630	630	-	Armenia, Mercar	833	972	903	+
					Santa Bárbara (Antioquia)	675	750	713	-	Buenaventura (Valle del Cauca)	1.400	1.400	1.400	+
					Sincedejo (Sucre)	780	870	823	+	Cartago (Valle del Cauca)	1.206	1.228	1.217	+
					Sonsón (Antioquia)	617	617	617	-	Ipiales (Nariño)	760	760	760	n.d.
					Tuluá (Valle del Cauca)	620	680	650	-	La Ceja (Antioquia)	1.500	1.700	1.600	+
									Manizales (Caldas)	1.290	1.290	1.290	+	
									Marinilla (Antioquia)	530	530	530	n.d.	
									Medellín, Central					
									Mayorista de Antioquia	688	958	838	--	
									Pasto (Nariño)	1.000	1.000	1.000	==	
									Pereira, La 41	1.533	1.750	1.642	+++	
									Pereira, Mercasa	1.310	1.517	1.413	++	
									Peñol (Antioquia)	657	727	682	+	
									Rionegro (Antioquia)	825	900	857	+	
									San Vicente (Antioquia)	578	578	578	n.d.	
									Tuluá (Valle del Cauca)	1.042	1.042	1.042	-	
									Papa ICA-Huila					
									Bucaramanga, Centroabastos	780	813	799	-	
									Cúcuta, Cenabastos	500	500	500	-	
									Ipiales (Nariño)	360	360	360	--	
									Pasto (Nariño)	580	590	583	-	
									Papa Morasurco					
									Ipiales (Nariño)	300	400	350	-	
									Pasto (Nariño)	485	580	545	-	
									Papa Puracé					
									La Unión (Antioquia)	504	544	524	=	
									Medellín, Central					
									Mayorista de Antioquia	623	667	633	-	
									Montería (Córdoba)	948	948	948	+	
									Papa R-12 negra					
									Armenia, Mercar	480	480	480	--	
									Bogotá, D.C., Corabastos	440	507	463	-	
									Bucaramanga, Centroabastos	520	587	555	+	
									Cali, Cavasa	560	560	560	n.d.	
									Cartago (Valle del Cauca)	527	533	530	-	
									Manizales (Caldas)	547	553	550	+	
									Medellín, Central					
									Mayorista de Antioquia	612	663	625	--	
									Neiva, Surabastos	500	580	527	-	
									Sogamoso (Boyacá)	300	300	300	=	
									Ubaté (Cundinamarca)	650	650	650	-	
									Villavicencio, Llanoabastos	445	480	456	-	
									Papa R-12 roja					
									Barranquilla, Barranquillita	600	613	604	+	
									Barranquilla, Granabastos	560	620	590	+	
									Bogotá, D.C., Corabastos	400	413	405	+	
									Pereira, Mercasa	507	513	511	-	
									Tunja (Boyacá)	290	350	306	+	
									Papa San Félix					
									Manizales (Caldas)	783	794	789	+	
									Papa capira					
									Buenaventura (Valle del Cauca)	560	560	560	-	
									Cali, Cavasa	510	545	526	--	
									Cali, Santa Helena	573	695	634	--	

**Cuadro 3. Mercados mayoristas. Precios de venta de tubérculos, raíces y plátanos (continuación)
2013 (enero 5 a 11)**

Productos y mercados	Pesos por kilogramo				Tendencia	Productos y mercados	Pesos por kilogramo				Tendencia
	Mínimo	Máximo	Medio				Mínimo	Máximo	Medio		
Papa nevada						Papa única					
Cali, Cavasa	1.000	1.021	1.016		+	Barranquilla, Barranquillita	420	500	473		+
Cartago (Valle del Cauca)	967	1.000	983		-	Barranquilla, Granabastos	425	460	448		-
El Santuario (Antioquia)	700	788	744		-	Bogotá, D.C., Corabastos	373	400	389		+
Marinilla (Antioquia)	640	640	640		-	Bucaramanga, Centroabastos	420	460	439		-
Medellín, Central						Bucaramanga, Mercados del centro	470	470	470		n.d.
Mayorista de Antioquia	800	867	827		-	Buenaventura (Valle del Cauca)	490	490	490		--
Medellín, Coomerca	750	800	764		-	Cali, Cavasa	360	445	401		--
Pereira, La 41	979	1.075	1.027		-	Cartagena, Bazurto	480	495	488		+
Pereira, Mercasa	906	1.000	960		-	Cartago (Valle del Cauca)	507	513	510		-
Peñol (Antioquia)	555	683	602		-	Cúcuta, Cenabastos	270	373	322		--
Rionegro (Antioquia)	725	800	770		-	Ipiales (Nariño)	255	275	265		--
San Vicente (Antioquia)	565	565	565		-	La Parada (Norte de Santander)	480	480	480		n.d.
						Neiva, Surabastos	400	470	418		-
Papa parda para lavar						Pamplona (Norte de Santander)	373	400	388		-
Sincelejo (Sucre)	495	520	508		-	Pasto (Nariño)	340	400	380		+
						Pereira, La 41	440	470	455		--
Papa parda pastusa						Pereira, Mercasa	460	480	471		-
Armenia, Mercar	560	567	563		--	Sogamoso (Boyacá)	300	300	300		=
Bogotá, D.C., Corabastos	640	695	664		-	Tunja (Boyacá)	227	300	248		--
Bucaramanga, Centroabastos	610	665	632		-	Ubaté (Cundinamarca)	450	450	450		=
Bucaramanga, Mercados del centro	600	600	600		--	Valledupar, Mercabastos	520	550	537		--
Buenaventura (Valle del Cauca)	580	580	580		--	Valledupar, Mercado Nuevo	540	560	547		--
Cali, Cavasa	600	600	600		--						
Cali, Santa Helena	587	693	640		-	Plátano comino					
Cartago (Valle del Cauca)	553	553	553		-	Medellín, Central					
Chiquinquirá (Boyacá)	600	600	600		=	Mayorista de Antioquia	700	800	741		-
Cúcuta, Cenabastos	367	685	500		=	Rionegro (Antioquia)	800	900	840		+
Duitama (Boyacá)	500	500	500		=						
Ibagué, Plaza La 21	600	600	600		--	Plátano dominico hartón maduro					
Ipiales (Nariño)	388	448	418		--	Manizales (Caldas)	600	600	600		--
La Parada (Norte de Santander)	640	640	640		--	Pereira, La 41	650	700	675		-
Neiva, Surabastos	500	540	523		-	Pereira, Mercasa	633	700	654		-
Pamplona (Norte de Santander)	540	600	579		+						
Pasto (Nariño)	465	510	493		--	Plátano dominico hartón verde					
Pereira, Mercasa	470	480	473		--	Armenia, Retiro	543	550	547		-
Popayán (Cauca)	800	800	800		=	Cartago (Valle del Cauca)	700	717	708		-
San Gil (Santander)	600	600	600		+	La Virginia (Risaralda)	346	350	348		+
Socorro (Santander)	600	620	610		+	Manizales (Caldas)	600	600	600		--
Sogamoso (Boyacá)	470	470	470		++	Pereira, La 41	650	700	675		--
Tunja (Boyacá)	413	500	439		--	Pereira, Mercasa	633	700	653		-
Ubaté (Cundinamarca)	600	600	600		=						
						Plátano dominico verde					
Papa roja peruana						Medellín, Central					
Cali, Cavasa	460	460	460		--	Mayorista de Antioquia	788	883	821		-
Ipiales (Nariño)	315	338	326		-	Medellín, Coomerca	743	750	748		+
						Santa Bárbara (Antioquia)	300	438	369		-
Papa ruby						Sonsón (Antioquia)	406	406	406		=
Pereira, La 41	500	535	518		--	Yarumal (Antioquia)	460	460	460		n.d.
Pereira, Mercasa	520	540	531		--						
						Plátano guineo					
Papa sabanera						Armenia, Mercar	450	450	450		-
Bogotá, D.C., Corabastos	933	987	958		-	Armenia, Retiro	365	380	373		-
Neiva, Surabastos	500	540	523		-	Bogotá, D.C., Corabastos	1.000	1.000	1.000		=
Sogamoso (Boyacá)	510	510	510		+	Cartago (Valle del Cauca)	650	650	650		n.d.
						Cúcuta, Cenabastos	333	333	333		--
Papa suprema						Ibagué, Plaza La 21	500	600	550		--
Armenia, Mercar	510	527	518		--	La Ceja (Antioquia)	400	400	400		-
Bogotá, D.C., Corabastos	493	513	507		+	La Virginia (Risaralda)	370	387	379		-
Bucaramanga, Centroabastos	560	607	576		-	Manizales (Caldas)	500	500	500		++
Bucaramanga, Mercados del centro	633	633	633		-	Medellín, Central					
Buenaventura (Valle del Cauca)	570	570	570		--	Mayorista de Antioquia	650	867	720		--
Cali, Cavasa	485	540	514		-	Medellín, Coomerca	600	600	600		=
Cali, Santa Helena	547	630	588		-	Neiva, Surabastos	1.000	1.000	1.000		=
Cúcuta, Cenabastos	287	530	372		--	Pereira, La 41	550	550	550		=
Ibagué, Plaza La 21	510	580	557		-	Pereira, Mercasa	550	550	550		=
Ipiales (Nariño)	313	345	329		--	Peñol (Antioquia)	382	392	386		-
Palmira (Valle del Cauca)	600	667	633		+	Rionegro (Antioquia)	523	700	587		-
Pamplona (Norte de Santander)	380	470	416		+	Santa Bárbara (Antioquia)	300	400	350		--
Pasto (Nariño)	385	480	445		+	Sonsón (Antioquia)	194	194	194		=
Tuluá (Valle del Cauca)	500	613	557		-	Tunja (Boyacá)	500	533	520		++
Ubaté (Cundinamarca)	430	430	430		-	Villavicencio, Llanoabastos	1.333	1.333	1.333		=
Villavicencio, Llanoabastos	545	580	569		+	Yarumal (Antioquia)	333	333	333		n.d.
Papa tocarreña						Plátano hartón maduro					
Tunja (Boyacá)	413	433	426		+	Armenia, Mercar	717	717	717		-
Ubaté (Cundinamarca)	600	600	600		=	Ibagué, Plaza La 21	700	850	788		--
						La Virginia (Risaralda)	290	290	290		-

**Cuadro 3. Mercados mayoristas. Precios de venta de tubérculos, raíces y plátanos (conclusión)
2013 (enero 5 a 11)**

Productos y mercados	Pesos por kilogramo				Tenden- cia	Productos y mercados	Pesos por kilogramo				Tenden- cia
	Mínimo	Máximo	Medio				Mínimo	Máximo	Medio		
Plátano hartón maduro (continuación)						Yuca ICA					
Medellín, Central						Armenia, Mercar	1.267	1.267	1.267	+	
Mayorista de Antioquia	950	983	966	-		Armenia, Retiro	1.013	1.027	1.020	-	
Neiva, Surabastos	850	875	863	=		Manizales (Caldas)	1.420	1.440	1.430	+	
Pereira, La 41	650	700	675	-		Palmira (Valle del Cauca)	1.200	1.200	1.200	=	
Pereira, Mercasa	633	700	656	-		Pereira, La 41	1.200	1.200	1.200	+	
Tunja (Boyacá)	900	1.000	920	-		Pereira, Mercasa	1.227	1.240	1.229	-	
Plátano hartón verde						Yuca chirosa					
Armenia, Mercar	767	767	767	=		Buenaventura (Valle del Cauca)	1.160	1.160	1.160	-	
Armenia, Retiro	573	590	581	-		Ibagué, Plaza La 21	1.000	1.333	1.167	--	
Barranquilla, Barranquillita	1.058	1.065	1.060	+		La Ceja (Antioquia)	1.092	1.102	1.097	-	
Barranquilla, Granabastos	1.020	1.050	1.040	+		Medellín, Coomerca	1.040	1.413	1.223	--	
Bogotá, D.C., Corabastos	900	1.117	1.035	-		Montería (Córdoba)	696	733	715	--	
Bucaramanga, Centroabastos	987	1.360	1.163	-		Pasto (Nariño)	1.820	2.000	1.940	+	
Bucaramanga, Mercados del centro	1.200	1.200	1.200	=		Rionegro (Antioquia)	1.050	1.130	1.093	-	
Buenaventura (Valle del Cauca)	1.067	1.067	1.067	=		Yuca criolla					
Cali, Cavasa	773	795	785	-		Barranquilla, Barranquillita	638	713	665	-	
Cali, Santa Helena	800	813	806	+		Barranquilla, Granabastos	669	725	697	+	
Cartagena, Bazaruto	900	1.160	1.029	+		Bucaramanga, Centroabastos	893	1.429	1.108	--	
Chiquinquirá (Boyacá)	983	983	983	-		Bucaramanga, Mercados del centro	1.071	1.071	1.071	++	
Cúcuta, Cenabastos	1.190	1.270	1.217	-		Cartagena, Bazaruto	540	637	594	-	
Duitama (Boyacá)	700	700	700	=		Cartago (Valle del Cauca)	1.267	1.293	1.280	+	
Ibagué, Plaza La 21	700	850	788	--		Chiquinquirá (Boyacá)	1.033	1.083	1.058	=	
Ipiales (Nariño)	895	921	912	+		Cúcuta, Cenabastos	1.246	1.356	1.305	-	
La Ceja (Antioquia)	925	925	925	+		Medellín, Central					
La Virginia (Risaralda)	352	366	359	+		Mayorista de Antioquia	1.338	1.443	1.393	+	
Medellín, Central						Montería (Córdoba)	733	744	739	--	
Mayorista de Antioquia	950	983	966	-		Pamplona (Norte de Santander)	952	1.190	1.079	-	
Medellín, Coomerca	783	800	793	-		San Gil (Santander)	500	500	500	-	
Montería (Córdoba)	663	675	669	+		Sincedejo (Sucre)	625	650	640	-	
Neiva, Surabastos	850	875	863	=		Socorro (Santander)	475	550	513	+	
Palmira (Valle del Cauca)	800	800	800	=		Tunja (Boyacá)	1.060	1.160	1.096	-	
Pamplona (Norte de Santander)	692	737	716	-		Valledupar, Mercabastos	600	750	667	-	
Pasto (Nariño)	900	900	900	=		Valledupar, Mercado Nuevo	600	750	667	-	
Pereira, La 41	650	700	675	-		Villavicencio, Llanoabastos	1.040	1.080	1.062	-	
Pereira, Mercasa	633	700	653	-		Yuca llanera					
Popayán (Cauca)	920	920	920	=		Bogotá, D.C., Corabastos	857	1.071	993	--	
Rionegro (Antioquia)	873	950	924	-		Duitama (Boyacá)	1.167	1.167	1.167	+++	
San Gil (Santander)	390	400	395	--		Neiva, Surabastos	1.600	1.600	1.600	--	
Santa Bárbara (Antioquia)	367	525	446	-		Sogamoso (Boyacá)	1.217	1.217	1.217	-	
Sincedejo (Sucre)	1.090	1.220	1.140	-		Ubaté (Cundinamarca)	1.140	1.140	1.140	+++	
Socorro (Santander)	350	427	388	++		Ñame criollo					
Sogamoso (Boyacá)	888	888	888	-		Cartagena, Bazaruto	833	967	889	++	
Tuluá (Valle del Cauca)	780	780	780	-		Montería (Córdoba)	1.033	1.167	1.100	+	
Tunja (Boyacá)	1.000	1.143	1.063	--		Sincedejo (Sucre)	1.000	1.100	1.042	+	
Ubaté (Cundinamarca)	1.056	1.056	1.056	-		Ñame diamante					
Valledupar, Mercabastos	1.050	1.095	1.075	-		Barranquilla, Barranquillita	700	700	700	n.d.	
Valledupar, Mercado Nuevo	1.050	1.080	1.060	-		Cartagena, Bazaruto	550	550	550	n.d.	
Villavicencio, Llanoabastos	840	960	892	-		Montería (Córdoba)	547	560	553	--	
Plátano hartón verde llanero						Sincedejo (Sucre)	467	500	489	-	
Bogotá, D.C., Corabastos	1.015	1.136	1.074	-		Valledupar, Mercabastos	700	700	700	-	
Cúcuta, Cenabastos	1.111	1.111	1.111	-		Valledupar, Mercado Nuevo	700	700	700	=	
Plátano hartón verde venezolano						Ñame espino					
Cúcuta, Cenabastos	952	1.111	1.048	-		Barranquilla, Barranquillita	1.500	1.600	1.533	+	
Ulluco						Barranquilla, Granabastos	1.500	1.507	1.504	+++	
Buenaventura (Valle del Cauca)	2.000	2.000	2.000	=		Cartagena, Bazaruto	1.495	1.610	1.535	++	
Ipiales (Nariño)	1.000	1.050	1.025	-		Montería (Córdoba)	1.000	1.167	1.083	+	
Pasto (Nariño)	500	633	589	-		Sincedejo (Sucre)	1.233	1.267	1.250	++	
Popayán (Cauca)	1.000	1.000	1.000	--							
Tuluá (Valle del Cauca)	1.333	1.500	1.417	+++							

Tendencias:

(---) Variación mayor al -20 %
 (--) Variación entre -10 % y -20 %
 (-) Variación entre 0 % y -10 %

(=) Variación igual a 0 %
 (+) Variación entre 0 % y 10 %
 (+ +) Variación entre 10 % y 20 %
 (+++) Variación mayor al 20 %
 (n.d.) No determinado

Granos, carnes y procesados

Disminuyó importación de arveja verde seca de Canadá

La reducción en el ingreso de arveja verde seca importada de Canadá provocó durante esta semana un alza en los precios del producto en diez de los veintitrés mercados donde se ofreció el grano. En Mercados del centro, en Bucaramanga, el kilo se vendió a \$1.650, un 6,22 % más que la semana pasada.

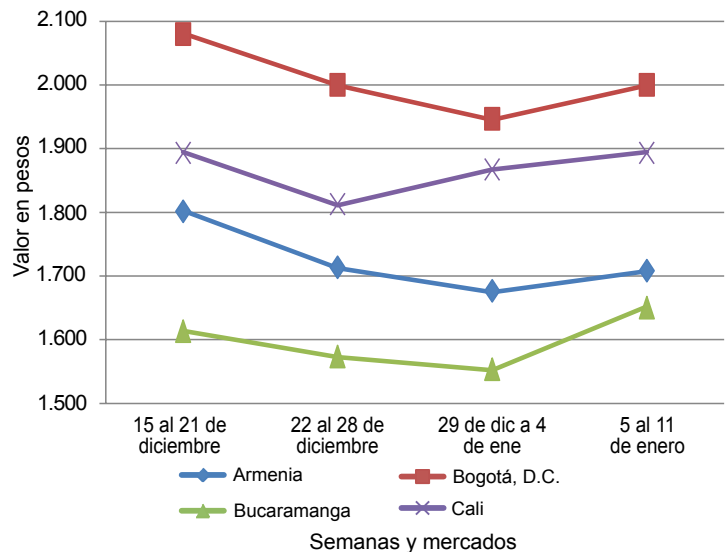
Algo similar sucedió con la cotización de la lenteja importada que subió en doce de los treinta y un mercados que la comercializaron. Los comerciantes atribuyeron este comportamiento a la poca oferta procedente de Canadá. En Neiva, el kilo se vendió a \$1.830, lo que indica un incremento del 5,17 %.

Por el contrario, esta semana bajaron las cotizaciones de los huevos rojos y blancos B, A, AA y extra. En el caso específico del huevo rojo A, el aumento del producto procedente de Venezuela, sumado a la amplia oferta procedente de Santander, fue la razón principal de los descensos. En Cúcuta la unidad se transó a \$160, un 5,88 % menos que la semana anterior.

Finalmente, bajaron los precios del azúcar sulfitada en catorce de los veinte de los quince mercados que

ofrecieron el producto. Esta situación fue aducida al aumento en el volumen de ingreso procedente de los ingenios ubicados en Valle del Cauca. En las ciudades de Armenia y Bogotá, D.C., el precio por kilo disminuyó un 4,99%, vendiéndose a \$1.467 y a \$1.440, respectivamente.

Gráfico 8. Comportamiento de los precios mayoristas de la arveja verde vaina 15 de diciembre de 2012 a 11 de enero de 2013



Fuente: SIPSA-DANE-Ministerio de Agricultura y Desarrollo Rural.

Cuadro 4. Mercados mayoristas. Precios de venta de granos y cereales 2013 (enero 5 a 11)

Productos y mercados	Pesos por kilogramo			Tendencia
	Mínimo	Máximo	Medio	
Arroz de primera				
Armenia, Mercar	2.547	2.547	2.547	-
Barranquilla, Barranquillita	2.159	2.159	2.159	-
Bogotá, D.C., Corabastos	2.483	2.483	2.483	+
Bogotá, D.C., Paloquemao	2.640	2.640	2.640	+
Bogotá, D.C., Plaza España	2.613	2.613	2.613	+
Bucaramanga, Mercados del centro	2.690	2.690	2.690	+
Buenaventura (Valle del Cauca)	2.693	2.693	2.693	=
Cali, La Floresta	2.357	2.357	2.357	-
Cali, Santa Helena	2.477	2.477	2.477	+
Cali, Siloé	2.350	2.350	2.350	-
Cartagena, Bazurto	1.911	1.911	1.911	+
Cartago (Valle del Cauca)	2.627	2.627	2.627	+
Cúcuta, Cenabastos	2.649	2.649	2.649	=
Manizales (Caldas)	2.640	2.640	2.640	=
Medellín, Central				
Mayorista de Antioquia	2.494	2.494	2.494	+
Medellín, Coomerca	2.549	2.549	2.549	=
Medellín, Placita de Flórez	2.544	2.544	2.544	=
Montería (Córdoba)	1.906	1.906	1.906	-
Neiva, Surabastos	2.500	2.500	2.500	-
Palmira (Valle del Cauca)	2.352	2.352	2.352	n.d.
Pasto (Nariño)	2.726	2.726	2.726	=
Pereira, Mercasa	2.676	2.676	2.676	-
Popayán (Cauca)	1.857	1.857	1.857	+
Sincelejo (Sucre)	1.852	1.852	1.852	-
Tuluá (Valle del Cauca)	2.113	2.113	2.113	=

Productos y mercados	Precios			Tendencia
	Mínimo	Máximo	Medio	
Arroz de primera (continuación)				
Valledupar, Mercado Nuevo	2.120	2.120	2.120	=
Villavicencio, Llanoabastos	2.550	2.550	2.550	=
Arroz de segunda				
Barranquilla, Barranquillita	1.889	1.889	1.889	n.d.
Barranquilla, Granabastos	1.911	1.911	1.911	=
Bogotá, D.C., Corabastos	2.129	2.129	2.129	-
Cartagena, Bazurto	1.763	1.763	1.763	=
Cartago (Valle del Cauca)	2.368	2.368	2.368	+
Manizales (Caldas)	2.453	2.453	2.453	=
Pereira, Mercasa	2.190	2.190	2.190	-
Arroz excelso				
Barranquilla, Barranquillita	2.616	2.616	2.616	=
Barranquilla, Granabastos	2.623	2.623	2.623	=
Bucaramanga, Centroabastos	2.587	2.587	2.587	-
Cartagena, Bazurto	2.660	2.660	2.660	=
Ibagué, Plaza La 21	2.376	2.376	2.376	=
Montería (Córdoba)	2.600	2.600	2.600	=
Pamplona (Norte de Santander)	2.367	2.367	2.367	-
Sincelejo (Sucre)	2.600	2.600	2.600	=
Valledupar, Mercado Nuevo	2.656	2.656	2.656	-
Arroz sopa cristal				
Bucaramanga, Centroabastos	1.333	1.333	1.333	-
Bucaramanga, Mercados del centro	1.405	1.405	1.405	+

Cuadro 4. Mercados mayoristas. Precios de venta de granos y cereales (continuación)
2013 (enero 5 a 11)

Productos y mercados	Pesos por kilogramo				Tenden- cia	Productos y mercados	Pesos por kilogramo				Tenden- cia
	Mínimo	Máximo	Medio				Mínimo	Máximo	Medio		
Arroz sopa cristal (continuación)						Frijol bolón (continuación)					
Montería (Córdoba)	1.515	1.515	1.515	=		Palmira (Valle del Cauca)	5.533	5.533	5.533	n.d.	
Arveja amarilla seca importada						Popayán (Cauca)	5.036	5.036	5.036	=	
Bucaramanga, Centroabastos	1.413	1.413	1.413	=		Tuluá (Valle del Cauca)	5.400	5.400	5.400	=	
Bucaramanga, Mercados del centro	1.633	1.633	1.633	+		Tunja (Boyacá)	6.000	6.000	6.000	+	
Cúcuta, Cenabastos	1.417	1.417	1.417	=		Frijol cabeza negra importado					
Ibagué, Plaza La 21	1.380	1.380	1.380	=		Cartagena, Bazurto	2.900	2.900	2.900	=	
Pamplona (Norte de Santander)	1.600	1.600	1.600	=		Valledupar, Mercado Nuevo	2.750	2.750	2.750	=	
Arveja enlatada						Frijol cabeza negra nacional					
Medellín, Central						Barranquilla, Barranquillita	2.333	2.333	2.333	-	
Mayorista de Antioquia	4.522	4.522	4.522	+		Barranquilla, Granabastos	2.438	2.438	2.438	=	
Medellín, Coomerca	6.123	6.123	6.123	+		Montería (Córdoba)	2.600	2.600	2.600	n.d.	
Valledupar, Mercado Nuevo	5.727	5.727	5.727	=		Sincelejo (Sucre)	2.600	2.600	2.600	+	
Arveja verde seca importada						Frijol calima					
Armenia, Mercar	1.708	1.708	1.708	+		Bucaramanga, Centroabastos	3.800	3.800	3.800	=	
Barranquilla, Barranquillita	1.600	1.600	1.600	=		Bucaramanga, Mercados del centro	3.400	3.400	3.400	-	
Bogotá, D.C., Corabastos	1.995	1.995	1.995	-		Buenaventura (Valle del Cauca)	3.287	3.287	3.287	=	
Bogotá, D.C., Paloquemao	2.000	2.000	2.000	+		Cali, La Floresta	3.400	3.400	3.400	+	
Bucaramanga, Centroabastos	1.627	1.627	1.627	-		Cali, Santa Helena	3.893	3.893	3.893	+	
Bucaramanga, Mercados del centro	1.650	1.650	1.650	+		Ibagué, Plaza La 21	3.840	3.840	3.840	+	
Buenaventura (Valle del Cauca)	1.356	1.356	1.356	+		Palmira (Valle del Cauca)	3.467	3.467	3.467	n.d.	
Cali, Santa Helena	1.893	1.893	1.893	+		Popayán (Cauca)	3.756	3.756	3.756	=	
Cali, Siloé	1.700	1.700	1.700	=		Tuluá (Valle del Cauca)	3.770	3.770	3.770	=	
Cúcuta, Cenabastos	1.593	1.593	1.593	=		Frijol cargamanto blanco					
Manizales (Caldas)	1.687	1.687	1.687	=		Carmen de Viboral, (Antioquia)	5.425	5.425	5.425	-	
Medellín, Central						Marinilla (Antioquia)	5.350	5.350	5.350	-	
Mayorista de Antioquia	1.830	1.830	1.830	+		Medellín, Central					
Medellín, Coomerca	2.187	2.187	2.187	+		Mayorista de Antioquia	5.650	5.650	5.650	-	
Medellín, Placita de Flórez	2.064	2.064	2.064	-		Medellín, Coomerca	6.600	6.600	6.600	-	
Montería (Córdoba)	1.600	1.600	1.600	=		Medellín, Placita de Flórez	6.500	6.500	6.500	=	
Palmira (Valle del Cauca)	1.813	1.813	1.813	n.d.		Peñol (Antioquia)	5.083	5.325	5.204	-	
Pamplona (Norte de Santander)	1.600	1.600	1.600	=		San Vicente (Antioquia)	5.375	5.525	5.450	+	
Pasto (Nariño)	1.628	1.628	1.628	=		Sonsón (Antioquia)	4.970	4.970	4.970	--	
Pereira, Mercasa	1.593	1.593	1.593	+		Frijol cargamanto rojo					
Popayán (Cauca)	1.640	1.640	1.640	+		Armenia, Mercar	4.987	4.987	4.987	+	
Sincelejo (Sucre)	1.900	1.900	1.900	++		Bogotá, D.C., Corabastos	4.760	4.760	4.760	+	
Tuluá (Valle del Cauca)	1.495	1.495	1.495	=		Bogotá, D.C., Paloquemao	5.360	5.360	5.360	+	
Valledupar, Mercado Nuevo	2.000	2.000	2.000	=		Bogotá, D.C., Plaza España	5.227	5.227	5.227	n.d.	
Cuchuco de cebada						Carmen de Viboral, (Antioquia)	5.300	5.300	5.300	+	
Bucaramanga, Centroabastos	1.680	1.680	1.680	-		Cartago (Valle del Cauca)	6.267	6.267	6.267	++	
Bucaramanga, Mercados del centro	1.747	1.747	1.747	+		Ibagué, Plaza La 21	4.800	4.800	4.800	+	
Ibagué, Plaza La 21	2.160	2.160	2.160	=		Manizales (Caldas)	4.613	4.613	4.613	=	
Cuchuco de maíz						Marinilla (Antioquia)	4.848	4.848	4.848	-	
Bucaramanga, Centroabastos	1.920	1.920	1.920	-		Medellín, Central					
Bucaramanga, Mercados del centro	1.880	1.880	1.880	+		Mayorista de Antioquia	5.500	5.500	5.500	+	
Cali, Santa Helena	1.227	1.227	1.227	+		Medellín, Coomerca	5.767	5.767	5.767	-	
Ibagué, Plaza La 21	1.600	1.600	1.600	=		Medellín, Placita de Flórez	5.900	5.900	5.900	+	
Montería (Córdoba)	950	950	950	+		Pereira, Mercasa	5.424	5.424	5.424	+	
Popayán (Cauca)	1.020	1.020	1.020	+		Peñol (Antioquia)	4.500	4.853	4.676	-	
Tuluá (Valle del Cauca)	995	995	995	=		San Vicente (Antioquia)	4.925	5.025	4.975	+	
Frijol Uribe rosado						Tunja (Boyacá)	4.000	4.000	4.000	=	
Cartago (Valle del Cauca)	3.987	3.987	3.987	+		Frijol enlatado					
Medellín, Central						Medellín, Central					
Mayorista de Antioquia	3.400	3.400	3.400	+		Mayorista de Antioquia	6.749	6.749	6.749	+	
Pereira, Mercasa	3.594	3.594	3.594	-		Medellín, Coomerca	6.513	6.513	6.513	-	
Frijol Zaragoza						Frijol nima calima					
Barranquilla, Barranquillita	3.850	3.850	3.850	-		Armenia, Mercar	3.733	3.733	3.733	=	
Barranquilla, Granabastos	4.053	4.053	4.053	=		Bogotá, D.C., Corabastos	3.387	3.387	3.387	-	
Cartagena, Bazurto	4.100	4.100	4.100	=		Bogotá, D.C., Paloquemao	3.947	3.947	3.947	+	
Cúcuta, Cenabastos	4.100	4.100	4.100	-		Bogotá, D.C., Plaza España	3.947	3.947	3.947	-	
Montería (Córdoba)	4.200	4.200	4.200	++		Manizales (Caldas)	3.760	3.760	3.760	+	
Valledupar, Mercado Nuevo	3.750	3.750	3.750	--		Medellín, Central					
Frijol bolón						Mayorista de Antioquia	3.525	3.525	3.525	-	
Armenia, Mercar	5.707	5.707	5.707	-		Neiva, Surabastos	3.800	3.800	3.800	+	
Bogotá, D.C., Corabastos	4.987	4.987	4.987	-		Frijol palomito importado					
Bogotá, D.C., Plaza España	6.027	6.027	6.027	++		Barranquilla, Barranquillita	3.300	3.300	3.300	=	
Bucaramanga, Centroabastos	5.600	5.600	5.600	-		Barranquilla, Granabastos	3.230	3.230	3.230	=	
Bucaramanga, Mercados del centro	5.550	5.550	5.550	=		Cartagena, Bazurto	3.520	3.520	3.520	+	
Cali, Santa Helena	5.893	5.893	5.893	=		Frijol radical					
Cartago (Valle del Cauca)	5.579	5.579	5.579	++		Bogotá, D.C., Corabastos	3.352	3.352	3.352	-	
Cúcuta, Cenabastos	6.000	6.000	6.000	=							



**Cuadro 4. Mercados mayoristas. Precios de venta de granos y cereales (conclusión)
2013 (enero 5 a 11)**

Productos y mercados	Pesos por kilogramo				Tenden- cia	Productos y mercados	Pesos por kilogramo				Tenden- cia
	Mínimo	Máximo	Medio	Precios			Mínimo	Máximo	Medio	Precios	
Frijol radical (continuación)						Maíz amarillo cáscara (continuación)					
Bogotá, D.C., Paloquemao	3.947	3.947	3.947		+	Montería (Córdoba)	900	900	900		=
Bucaramanga, Centroabastos	3.450	3.450	3.450		-	Neiva, Surabastos	928	928	928		=
Bucaramanga, Mercados del centro	3.900	3.900	3.900		=	Pasto (Nariño)	680	680	680		=
Manizales (Caldas)	3.627	3.627	3.627		=	Sonsón (Antioquia)	850	850	850		=
Medellín, Central						Valledupar, Mercado Nuevo	870	870	870		+
Mayorista de Antioquia	3.200	3.200	3.200		-						
Pereira, Mercasa	3.800	3.800	3.800		=	Maíz amarillo trillado					
Garbanzo importado						Armenia, Mercar	973	973	973		=
Armenia, Mercar	3.455	3.455	3.455		+	Barranquilla, Barranquillita	992	992	992		-
Bogotá, D.C., Corabastos	3.885	3.885	3.885		-	Barranquilla, Granabastos	993	993	993		=
Bogotá, D.C., Paloquemao	4.800	4.800	4.800		+	Cali, Santa Helena	1.313	1.313	1.313		+
Bogotá, D.C., Plaza España	3.947	3.947	3.947		-	Cartagena, Bazurto	1.200	1.200	1.200		n.d.
Bucaramanga, Centroabastos	2.850	2.850	2.850		-	Medellín, Central					
Bucaramanga, Mercados del centro	3.700	3.700	3.700		++	Mayorista de Antioquia	1.050	1.050	1.050		+
Cartago (Valle del Cauca)	3.272	3.272	3.272		+++	Medellín, Coomerca	1.233	1.233	1.233		+
Cúcuta, Cenabastos	3.500	3.500	3.500		=	Medellín, Placita de Flórez	1.000	1.000	1.000		=
Medellín, Central						Montería (Córdoba)	975	975	975		=
Mayorista de Antioquia	4.120	4.120	4.120		=	Pereira, Mercasa	1.274	1.274	1.274		=
Medellín, Coomerca	4.573	4.573	4.573		+	Popayán (Cauca)	820	820	820		=
Medellín, Placita de Flórez	4.360	4.360	4.360		+	Tuluá (Valle del Cauca)	1.160	1.160	1.160		+
Neiva, Surabastos	3.550	3.550	3.550		+	Maíz blanco cáscara					
Pamplona (Norte de Santander)	3.288	3.288	3.288		-	Medellín, Central					
Pereira, Mercasa	3.397	3.397	3.397		=	Mayorista de Antioquia	860	860	860		+
Tunja (Boyacá)	3.900	3.900	3.900		=	San Vicente (Antioquia)	1.000	1.000	1.000		+++
Villavicencio, Llanoabastos	3.093	3.093	3.093		-	Maíz blanco reatrillado					
Lenteja importada						Cartago (Valle del Cauca)	1.200	1.200	1.200		+
Armenia, Mercar	1.835	1.835	1.835		-	Medellín, Central					
Barranquilla, Barranquillita	1.617	1.617	1.617		+	Mayorista de Antioquia	1.015	1.015	1.015		+
Barranquilla, Granabastos	1.571	1.571	1.571		=	Maíz blanco trillado					
Bogotá, D.C., Corabastos	1.928	1.928	1.928		-	Armenia, Mercar	1.153	1.153	1.153		+
Bogotá, D.C., Paloquemao	2.960	2.960	2.960		+	Barranquilla, Barranquillita	1.142	1.142	1.142		-
Bogotá, D.C., Plaza España	2.347	2.347	2.347		+	Barranquilla, Granabastos	1.371	1.371	1.371		-
Bucaramanga, Centroabastos	1.750	1.750	1.750		+	Bogotá, D.C., Corabastos	1.258	1.258	1.258		-
Bucaramanga, Mercados del centro	1.800	1.800	1.800		+	Bogotá, D.C., Paloquemao	1.600	1.600	1.600		=
Buenaventura (Valle del Cauca)	1.513	1.513	1.513		=	Bogotá, D.C., Plaza España	1.440	1.440	1.440		+
Cali, La Floresta	1.787	1.787	1.787		+	Cali, La Floresta	1.173	1.173	1.173		=
Cali, Santa Helena	1.973	1.973	1.973		=	Cali, Santa Helena	1.313	1.313	1.313		+
Cali, Siloé	2.320	2.320	2.320		=	Cali, Siloé	1.240	1.240	1.240		+
Cartagena, Bazurto	1.725	1.725	1.725		=	Cartagena, Bazurto	1.425	1.425	1.425		=
Cartago (Valle del Cauca)	1.893	1.893	1.893		++	Cartago (Valle del Cauca)	1.140	1.140	1.140		+
Cúcuta, Cenabastos	1.777	1.777	1.777		=	Cúcuta, Cenabastos	1.453	1.453	1.453		=
Ibagué, Plaza La 21	1.580	1.580	1.580		=	Manizales (Caldas)	1.233	1.233	1.233		=
Manizales (Caldas)	1.867	1.867	1.867		=	Medellín, Coomerca	1.300	1.300	1.300		=
Medellín, Central						Medellín, Placita de Flórez	1.300	1.300	1.300		=
Mayorista de Antioquia	2.390	2.390	2.390		+	Montería (Córdoba)	950	950	950		++
Medellín, Coomerca	2.867	2.867	2.867		+	Palmira (Valle del Cauca)	1.147	1.147	1.147		n.d.
Medellín, Placita de Flórez	2.744	2.744	2.744		-	Pereira, Mercasa	1.264	1.264	1.264		+
Montería (Córdoba)	1.663	1.663	1.663		=	Popayán (Cauca)	1.150	1.150	1.150		=
Neiva, Surabastos	1.830	1.830	1.830		+	Tuluá (Valle del Cauca)	1.140	1.140	1.140		=
Palmira (Valle del Cauca)	1.900	1.900	1.900		n.d.	Valledupar, Mercado Nuevo	1.150	1.150	1.150		-
Pamplona (Norte de Santander)	2.000	2.000	2.000		=	Villavicencio, Llanoabastos	1.380	1.380	1.380		-
Pasto (Nariño)	1.760	1.760	1.760		=	Maíz enlatado					
Pereira, Mercasa	1.699	1.699	1.699		-	Medellín, Central					
Popayán (Cauca)	1.716	1.716	1.716		+	Mayorista de Antioquia	6.132	6.132	6.132		n.d.
Sincelejo (Sucre)	1.967	1.967	1.967		+	Maíz pira					
Tuluá (Valle del Cauca)	1.817	1.817	1.817		=	Bogotá, D.C., Corabastos	2.342	2.342	2.342		+
Tunja (Boyacá)	2.150	2.150	2.150		=	Bucaramanga, Centroabastos	2.106	2.106	2.106		-
Valledupar, Mercado Nuevo	2.500	2.500	2.500		-	Bucaramanga, Mercados del centro	2.242	2.242	2.242		--
Maíz amarillo cáscara						Cúcuta, Cenabastos	2.247	2.247	2.247		=
Bogotá, D.C., Corabastos	816	816	816		=	Medellín, Central					
Cali, Santa Helena	980	980	980		+	Mayorista de Antioquia	2.540	2.540	2.540		+
Cartagena, Bazurto	867	867	867		+	Medellín, Coomerca	2.680	2.680	2.680		-
Cartago (Valle del Cauca)	950	950	950		=	Medellín, Placita de Flórez	2.760	2.760	2.760		-
Manizales (Caldas)	987	987	987		-	Montería (Córdoba)	2.298	2.298	2.298		=
Medellín, Central											
Mayorista de Antioquia	873	873	873		-						
Medellín, Coomerca	983	983	983		=						
Medellín, Placita de Flórez	1.000	1.000	1.000		=						

Tendencias:

- (-->) Variación mayor al -20 %
- (- -) Variación entre -10 % y -20 %
- (-) Variación entre 0 % y -10 %

(=) Variación igual a 0 %

(+) Variación entre 0 % y 10 %

(+ +) Variación entre 10 % y 20 %

(+++) Variación mayor al 20 %

(n.d.) No determinado

**Cuadro 5. Mercados mayoristas. Precios de venta de huevos y lácteos
2013 (enero 5 a 11)**

Productos y mercados	Pesos por kilogramo				Tenden- cia	Productos y mercados	Pesos por kilogramo				Tenden- cia
	Precios			Tenden- cia			Precios			Tenden- cia	
	Mínimo	Máximo	Medio				Mínimo	Máximo	Medio		
Huevo blanco A						Huevo rojo AA (continuación)					
Armenia, Mercar	197	197	197	=	Ibagué, Plaza La 21	258	258	258	-		
Buenaventura (Valle del Cauca)	253	253	253	+	Medellín, Central						
Cartago (Valle del Cauca)	201	201	201	-	Mayorista de Antioquia	195	195	195	-		
Cúcuta, Cenabastos	160	160	160	-	Medellín, Coomerca	200	200	200	=		
Manizales (Caldas)	210	210	210	-	Medellín, Placita de Flórez	200	200	200	n.d.		
Medellín, Central					Montería (Córdoba)	220	220	220	+		
Mayorista de Antioquia	186	186	186	-	Neiva, Surabastos	205	205	205	-		
Medellín, Coomerca	185	185	185	=	Pamplona (Norte de Santander)	206	206	206	=		
Medellín, Placita de Flórez	185	185	185	n.d.	Popayán (Cauca)	200	200	200	-		
Pasto (Nariño)	200	200	200	-	Sincelejo (Sucre)	204	204	204	--		
Pereira, La 41	190	190	190	n.d.	Tuluá (Valle del Cauca)	197	197	197	-		
					Valledupar, Mercado Nuevo	187	187	187	-		
					Villavicencio, Llanoabastos	199	199	199	=		
Huevo blanco AA						Huevo rojo B					
Armenia, Mercar	220	220	220	=	Barranquilla, Barranquillita	173	173	173	n.d.		
Cartago (Valle del Cauca)	222	222	222	-	Barranquilla, Granabastos	172	172	172	=		
Cúcuta, Cenabastos	180	180	180	-	Bogotá, D.C., Corabastos	197	197	197	-		
Manizales (Caldas)	222	222	222	-	Bogotá, D.C., Paloquemao	180	180	180	-		
Medellín, Central					Bucaramanga, Centroabastos	185	185	185	+		
Mayorista de Antioquia	195	195	195	-	Cúcuta, Cenabastos	150	150	150	-		
Medellín, Coomerca	200	200	200	=	Ibagué, Plaza La 21	200	200	200	=		
Medellín, Placita de Flórez	200	200	200	n.d.	Medellín, Central						
Pasto (Nariño)	193	193	193	-	Mayorista de Antioquia	179	179	179	-		
Pereira, La 41	200	200	200	n.d.	Medellín, Coomerca	175	175	175	=		
					Medellín, Placita de Flórez	160	160	160	n.d.		
					Montería (Córdoba)	193	193	193	=		
					Neiva, Surabastos	187	187	187	-		
					Sincelejo (Sucre)	178	178	178	-		
					Villavicencio, Llanoabastos	170	170	170	-		
Huevo blanco B						Huevo rojo extra					
Armenia, Mercar	200	200	200	+	Bogotá, D.C., Corabastos	250	250	250	-		
Cartago (Valle del Cauca)	189	189	189	-	Bogotá, D.C., Paloquemao	240	240	240	-		
Manizales (Caldas)	195	195	195	-	Bucaramanga, Centroabastos	212	212	212	-		
Medellín, Central					Cúcuta, Cenabastos	210	210	210	-		
Mayorista de Antioquia	179	179	179	-	Ibagué, Plaza La 21	275	275	275	=		
Medellín, Coomerca	175	175	175	=	Medellín, Central						
Medellín, Placita de Flórez	160	160	160	n.d.	Mayorista de Antioquia	240	240	240	-		
Pereira, La 41	180	180	180	n.d.	Medellín, Coomerca	233	233	233	-		
					Medellín, Placita de Flórez	230	230	230	n.d.		
					Neiva, Surabastos	250	250	250	+		
					Villavicencio, Llanoabastos	228	228	228	-		
Huevo blanco extra						Leche en polvo					
Armenia, Mercar	250	250	250	=	Armenia, Mercar	16.648	16.648	16.648	-		
Cartago (Valle del Cauca)	253	253	253	-	Barranquilla, Barranquillita	17.616	17.616	17.616	n.d.		
Cúcuta, Cenabastos	210	210	210	-	Barranquilla, Granabastos	17.768	17.768	17.768	-		
Manizales (Caldas)	250	250	250	-	Bogotá, D.C., Corabastos	18.580	18.580	18.580	-		
Medellín, Central					Bogotá, D.C., Paloquemao	17.052	17.052	17.052	-		
Mayorista de Antioquia	240	240	240	+	Bucaramanga, Centroabastos	18.576	18.576	18.576	+		
Medellín, Coomerca	233	233	233	-	Bucaramanga, Mercados del centro	16.533	16.533	16.533	+		
Medellín, Placita de Flórez	230	230	230	n.d.	Buenaventura (Valle del Cauca)	16.228	16.228	16.228	-		
Pereira, La 41	250	250	250	n.d.	Cali, La Floresta	16.228	16.228	16.228	-		
					Cali, Santa Helena	15.848	15.848	15.848	+		
					Cali, Siloé	17.281	17.281	17.281	=		
					Cartagena, Bazurto	17.679	17.679	17.679	+		
					Cartago (Valle del Cauca)	18.735	18.735	18.735	+		
					Cúcuta, Cenabastos	19.108	19.108	19.108	=		
					Ibagué, Plaza La 21	14.813	14.813	14.813	=		
					Medellín, Central						
					Mayorista de Antioquia	13.333	13.333	13.333	-		
					Palmira (Valle del Cauca)	17.741	17.741	17.741	n.d.		
					Pamplona (Norte de Santander)	10.000	10.000	10.000	=		
					Pasto (Nariño)	15.314	15.314	15.314	=		
					Pereira, Mercasa	18.390	18.390	18.390	=		
					Popayán (Cauca)	15.773	15.773	15.773	+		
					Tuluá (Valle del Cauca)	16.565	16.565	16.565	=		
					Valledupar, Mercado Nuevo	17.994	17.994	17.994	=		
					Villavicencio, Llanoabastos	18.187	18.187	18.187	+		
Huevo rojo AA						Queso campesino					
Barranquilla, Barranquillita	220	220	220	n.d.	Armenia, Mercar	10.000	10.000	10.000	=		
Barranquilla, Granabastos	197	197	197	=	Bogotá, D.C., Corabastos	6.850	6.850	6.850	-		
Bogotá, D.C., Corabastos	227	227	227	=	Bogotá, D.C., Paloquemao	7.000	7.000	7.000	=		
Bogotá, D.C., Paloquemao	202	202	202	-	Bogotá, D.C., Plaza Las Flores	6.400	6.600	6.500	+		
Bucaramanga, Centroabastos	195	195	195	-							
Cartagena, Bazurto	190	190	190	=							
Cúcuta, Cenabastos	180	180	180	-							

**Cuadro 5. Mercados mayoristas. Precios de venta de huevos y lácteos (conclusión)
2013 (enero 5 a 11)**

Productos y mercados	Pesos por kilogramo				Tenden- cia	Productos y mercados	Pesos por kilogramo				Tenden- cia
	Mínimo	Máximo	Medio				Mínimo	Máximo	Medio		
Queso campesino (continuación)						Queso costeño (continuación)					
Bucaramanga, Mercados del centro	9.000	9.000	9.000		=	Valledupar, Mercado Nuevo	8.450	8.450	8.450		=
Cúcuta, Cenabastos	8.500	8.500	8.500		=	Villavicencio, Llanoabastos	8.900	8.900	8.900		+
Ibagué, Plaza La 21	7.000	7.000	7.000		+	Queso cuajada					
Medellín, Central						Armenia, Mercar	6.000	6.000	6.000		=
Mayorista de Antioquia	9.875	9.875	9.875		+	Bogotá, D.C., Corabastos	7.850	7.850	7.850		-
Montería (Córdoba)	8.800	8.800	8.800		+	Bogotá, D.C., Paloquemao	7.167	7.167	7.167		+
Palmira (Valle del Cauca)	9.600	9.600	9.600		n.d.	Bogotá, D.C., Plaza Las Flores	6.400	6.550	6.475		=
Pereira, La 41	7.600	7.600	7.600		n.d.	Bucaramanga, Mercados del centro	8.667	8.667	8.667		+
Tuluá (Valle del Cauca)	8.800	8.800	8.800		-	Buenaventura (Valle del Cauca)	6.500	6.500	6.500		-
Villavicencio, Llanoabastos	7.200	7.200	7.200		=	Cúcuta, Cenabastos	8.750	8.750	8.750		=
Queso costeño						Ibagué, Plaza La 21	8.200	8.200	8.200		+
Armenia, Mercar	7.800	7.800	7.800		-	Medellín, Central					
Barranquilla, Barranquillita	8.333	8.333	8.333		n.d.	Mayorista de Antioquia	7.500	7.500	7.500		-
Barranquilla, Granabastos	8.600	8.600	8.600		=	Medellín, Coomerca	7.000	7.000	7.000		=
Bogotá, D.C., Corabastos	8.350	8.350	8.350		--	Palmira (Valle del Cauca)	6.500	6.500	6.500		n.d.
Bogotá, D.C., Paloquemao	10.500	10.500	10.500		=	Tuluá (Valle del Cauca)	6.500	6.500	6.500		-
Bogotá, D.C., Plaza Las Flores	8.400	9.150	8.775		-	Villavicencio, Llanoabastos	8.100	8.100	8.100		+
Bucaramanga, Mercados del centro	9.667	9.667	9.667		=	Queso doble crema					
Buenaventura (Valle del Cauca)	9.633	9.633	9.633		-	Bogotá, D.C., Corabastos	8.125	8.125	8.125		-
Cartagena, Bazurto	7.767	7.767	7.767		+	Bogotá, D.C., Paloquemao	8.133	8.133	8.133		=
Cúcuta, Cenabastos	10.000	10.000	10.000		=	Bogotá, D.C., Plaza Las Flores	7.950	8.100	8.025		-
Ibagué, Plaza La 21	8.500	8.500	8.500		--	Bucaramanga, Mercados del centro	10.000	10.000	10.000		=
Manizales (Caldas)	8.500	8.500	8.500		--	Buenaventura (Valle del Cauca)	7.667	7.667	7.667		=
Medellín, Central						Cúcuta, Cenabastos	9.000	9.000	9.000		=
Mayorista de Antioquia	10.275	10.275	10.275		-	Ibagué, Plaza La 21	9.000	9.000	9.000		=
Montería (Córdoba)	9.500	9.500	9.500		+	Medellín, Central					
Palmira (Valle del Cauca)	9.400	9.400	9.400		n.d.	Mayorista de Antioquia	9.900	9.900	9.900		=
Pereira, La 41	8.500	8.500	8.500		n.d.	Palmira (Valle del Cauca)	9.200	9.200	9.200		n.d.
Sincelejo (Sucre)	8.800	8.800	8.800		+	Tuluá (Valle del Cauca)	8.600	8.600	8.600		-
Tuluá (Valle del Cauca)	7.900	7.900	7.900		+	Villavicencio, Llanoabastos	8.400	8.400	8.400		=

Tendencias:

- (---) Variación mayor al -20 %
- (--) Variación entre -10 % y -20 %
- (-) Variación entre 0 % y -10 %

(=) Variación igual a 0 %

(+) Variación entre 0 % y 10 %

(+ +) Variación entre 10 % y 20 %

(+++) Variación mayor al 20 %

(n.d.) No determinado

**Cuadro 6. Mercados mayoristas. Precios de venta de carnes (conclusión)
2013 (enero 5 a 11)**

Productos y mercados	Pesos por kilogramo			Tenden- cia	Productos y mercados	Pesos por kilogramo			Tenden- cia
	Mínimo	Máximo	Medio			Mínimo	Máximo	Medio	
Carne de res, sobrebarriga (continuación)					Pierna perril con rabadilla				
Bogotá, D.C., Frigorífico San Martín	8.700	8.700	8.700	+	Armenia, Mercar	4.000	4.000	4.000	=
Bogotá, D.C., Paloquemao	8.400	8.400	8.400	+	Barranquilla, Barranquillita	3.400	3.400	3.400	-
Bucaramanga, Frigoríficos	13.000	13.000	13.000	=	Barranquilla, Granabastos	3.433	3.433	3.433	=
Buenaventura (Valle del Cauca)	9.933	9.933	9.933	=	Bogotá, D.C., Frigorífico Guadalupe	4.825	5.400	5.113	+
Cali, Santa Helena	11.167	11.167	11.167	+	Bogotá, D.C., Frigorífico San Martín	5.333	5.333	5.333	n.d.
Cartagena, Bazurto	7.750	7.750	7.750	=	Bogotá, D.C., Paloquemao	5.733	5.733	5.733	++
Cartagena, Frigorífico Candelaria	7.850	7.850	7.850	=	Bucaramanga, Frigoríficos	4.175	4.175	4.175	=
Cúcuta, Cenabastos	8.833	8.833	8.833	=	Cúcuta, Cenabastos	4.167	4.167	4.167	-
Ibagué, Frigorífico Carlina	8.600	8.600	8.600	=	Ibagué, Plaza La 21	4.933	4.933	4.933	--
Ibagué, Plaza La 21	9.000	9.000	9.000	=	Montería (Córdoba)	3.900	3.900	3.900	=
Medellín, Central					Palmira (Valle del Cauca)	4.400	4.400	4.400	+
Mayorista de Antioquia	11.475	11.475	11.475	=	Pasto (Nariño)	7.000	7.000	7.000	=
Medellín, Coomerca	9.800	9.800	9.800	-	Popayán (Cauca)	5.100	5.100	5.100	+
Montería (Córdoba)	7.733	7.733	7.733	=	Valledupar, Mercado Nuevo	3.550	3.550	3.550	-
Montería, Frigosinú	10.250	10.250	10.250	n.d.	Villavicencio, Llanoabastos	5.325	5.325	5.325	+
Palmira (Valle del Cauca)	9.333	9.333	9.333	=	Pierna perril sin rabadilla				
Pasto (Nariño)	8.000	8.000	8.000	=	Bogotá, D.C., Corabastos	5.533	5.533	5.533	=
Pereira, La 41	9.000	9.000	9.000	n.d.	Bogotá, D.C., Frigorífico Guadalupe	5.800	6.900	6.350	++
Popayán (Cauca)	8.000	8.000	8.000	=	Bogotá, D.C., Frigorífico San Martín	6.233	6.233	6.233	-
Sincelejo (Sucre)	7.100	7.100	7.100	+	Bucaramanga, Frigoríficos	6.133	6.133	6.133	+
Tuluá (Valle del Cauca)	8.000	8.000	8.000	=	Cúcuta, Cenabastos	5.450	5.450	5.450	+
Valledupar, Mercado Nuevo	8.000	8.000	8.000	n.d.	Neiva, Surabastos	5.000	5.000	5.000	-
Villavicencio, Llanoabastos	7.000	7.000	7.000	=	Piernas de pollo				
Menudencias de pollo					Armenia, Mercar	6.000	6.000	6.000	=
Armenia, Mercar	2.933	2.933	2.933	=	Bogotá, D.C., Corabastos	6.333	6.333	6.333	-
Bogotá, D.C., Frigorífico Guadalupe	450	450	450	-	Bogotá, D.C., Frigorífico Guadalupe	6.000	6.000	6.000	+
Bogotá, D.C., Frigorífico San Martín	767	767	767	-	Bogotá, D.C., Frigorífico San Martín	7.033	7.033	7.033	-
Cúcuta, Cenabastos	400	400	400	--	Bogotá, D.C., Paloquemao	7.533	7.533	7.533	+
Ibagué, Frigorífico Carlina	1.000	1.000	1.000	=	Bucaramanga, Frigoríficos	6.783	6.783	6.783	+
Ibagué, Plaza La 21	1.000	1.000	1.000	=	Cartagena, Bazurto	5.725	5.725	5.725	-
Medellín, Central					Cúcuta, Cenabastos	6.600	6.600	6.600	-
Mayorista de Antioquia	3.350	3.350	3.350	-	Medellín, Central				
Medellín, Coomerca	3.800	3.800	3.800	-	Medellín, Coomerca	5.400	5.400	5.400	=
Montería (Córdoba)	1.367	1.367	1.367	=	Montería (Córdoba)	6.650	6.650	6.650	=
Pasto (Nariño)	1.000	1.000	1.000	++	Palmira (Valle del Cauca)	5.533	5.533	5.533	=
Popayán (Cauca)	900	900	900	=	Pasto (Nariño)	6.000	6.000	6.000	=
Villavicencio, Llanoabastos	1.225	1.225	1.225	+++	Popayán (Cauca)	5.100	5.100	5.100	=
Muslos de pollo con rabadilla					Tuluá (Valle del Cauca)	6.533	6.533	6.533	=
Medellín, Coomerca	3.800	3.800	3.800	+	Pollo entero congelado sin vísceras				
Muslos de pollo sin rabadilla					Barranquilla, Barranquillita	4.300	4.300	4.300	=
Bogotá, D.C., Frigorífico Guadalupe	5.200	5.400	5.300	+	Barranquilla, Granabastos	4.200	4.200	4.200	=
Bogotá, D.C., Frigorífico San Martín	5.833	5.833	5.833	+	Bucaramanga, Frigoríficos	5.117	5.117	5.117	-
Bogotá, D.C., Paloquemao	5.600	5.600	5.600	-	Cartagena, Bazurto	3.950	3.950	3.950	-
Bucaramanga, Frigoríficos	5.633	5.633	5.633	--	Medellín, Central				
Medellín, Central					Mayorista de Antioquia	4.604	4.604	4.604	=
Mayorista de Antioquia	6.015	6.015	6.015	+	Medellín, Coomerca	4.567	4.567	4.567	+
Pechuga de pollo					Montería (Córdoba)	4.567	4.567	4.567	=
Armenia, Mercar	6.533	6.533	6.533	=	Palmira (Valle del Cauca)	5.133	5.133	5.133	n.d.
Barranquilla, Barranquillita	6.900	6.900	6.900	=	Pasto (Nariño)	5.600	5.600	5.600	=
Barranquilla, Granabastos	6.700	6.700	6.700	=	Popayán (Cauca)	5.500	5.500	5.500	+
Bogotá, D.C., Corabastos	6.600	6.600	6.600	=	Valledupar, Mercado Nuevo	4.100	4.100	4.100	-
Bogotá, D.C., Frigorífico Guadalupe	6.800	6.900	6.850	-	Pollo entero fresco con vísceras				
Bogotá, D.C., Frigorífico San Martín	7.600	7.600	7.600	-	Ibagué, Plaza La 21	4.933	4.933	4.933	-
Bogotá, D.C., Paloquemao	7.733	7.733	7.733	-	Pollo entero fresco sin vísceras				
Bucaramanga, Frigoríficos	7.383	7.383	7.383	+	Armenia, Mercar	4.567	4.567	4.567	=
Buenaventura (Valle del Cauca)	6.600	6.600	6.600	-	Bogotá, D.C., Frigorífico Guadalupe	5.050	5.467	5.258	+
Cartagena, Bazurto	6.375	6.375	6.375	-	Bogotá, D.C., Frigorífico San Martín	5.733	5.733	5.733	-
Cúcuta, Cenabastos	6.767	6.767	6.767	-	Bogotá, D.C., Paloquemao	5.867	5.867	5.867	+
Ibagué, Frigorífico Carlina	8.000	8.000	8.000	=	Bucaramanga, Frigoríficos	5.417	5.417	5.417	=
Ibagué, Plaza La 21	7.133	7.133	7.133	--	Ibagué, Frigorífico Carlina	5.200	5.200	5.200	=
Medellín, Central					Ibagué, Plaza La 21	5.467	5.467	5.467	-
Mayorista de Antioquia	7.583	7.583	7.583	+	Pasto (Nariño)	5.500	5.500	5.500	=
Medellín, Coomerca	7.000	7.000	7.000	+	Sincelejo (Sucre)	5.050	5.050	5.050	-
Montería (Córdoba)	7.433	7.433	7.433	=	Tuluá (Valle del Cauca)	5.533	5.533	5.533	=
Palmira (Valle del Cauca)	6.400	6.400	6.400	=	Rabadillas de pollo				
Pasto (Nariño)	6.900	6.900	6.900	+	Armenia, Mercar	2.000	2.000	2.000	=
Popayán (Cauca)	7.600	7.600	7.600	+	Bucaramanga, Frigoríficos	1.550	1.550	1.550	=
Sincelejo (Sucre)	7.100	7.100	7.100	n.d.	Cúcuta, Cenabastos	1.867	1.867	1.867	+
Tuluá (Valle del Cauca)	7.467	7.467	7.467	=	Medellín, Coomerca	2.267	2.267	2.267	-
Valledupar, Mercado Nuevo	6.600	6.600	6.600	=	Montería (Córdoba)	2.200	2.200	2.200	=
Villavicencio, Llanoabastos	7.600	7.600	7.600	-					

Tendencias:

(---) Variación mayor al -20 %
 (--) Variación entre -10 % y -20 %
 (-) Variación entre 0 % y -10 %

(=) Variación igual a 0 %
 (+) Variación entre 0 % y 10 %
 (+ +) Variación entre 10 % y 20 %
 (+++) Variación mayor al 20 %
 (n.d.) No determinado

Cuadro 7. Mercados mayoristas. Precios de venta de pescados 2013 (enero 5 a 11)

Productos y mercados	Pesos por kilogramo				Tendencia	Productos y mercados	Pesos por kilogramo				Tendencia			
	Mínimo	Máximo	Medio				Mínimo	Máximo	Medio					
Almejas con concha						Cachama de cultivo fresca (continuación)								
Cali, Galería Alameda	6.467	6.467	6.467	=	Cúcuta, Cenabastos	4.250	4.333	4.292	-	Cali, Santa Helena	6.367	6.367	6.367	=
Cali, Santa Helena	6.367	6.367	6.367	=	Ibagué, Plaza La 21	7.000	7.000	7.000	=	Medellín, Central	4.700	4.700	4.700	=
Medellín, Central					Montería (Córdoba)	4.167	4.167	4.167	=	Mayorista de Antioquia				
Mayorista de Antioquia	4.700	4.700	4.700	=	Ubaté (Cundinamarca)	7.500	7.500	7.500	=					
					Villavicencio, Llanoabastos	7.000	7.000	7.000	=					
Almejas sin concha					Calamar anillos									
Cali, Galería Alameda	11.900	11.900	11.900	=	Bogotá, D.C., Paloquemao	17.667	17.667	17.667	-					
Cali, Santa Helena	10.667	10.667	10.667	+	Cali, Galería Alameda	10.667	10.667	10.667	+					
Medellín, Central					Cali, Santa Helena	10.667	10.667	10.667	+					
Mayorista de Antioquia	14.838	14.838	14.838	=	Medellín, Central									
					Mayorista de Antioquia	9.843	9.843	9.843	=					
Bagre rayado en postas congelado					Calamar blanco entero									
Armenia, Mercar	15.500	15.500	15.500	-	Bogotá, D.C., Paloquemao	5.667	5.667	5.667	=					
Bogotá, D.C., Paloquemao	16.000	16.000	16.000	+	Cali, Galería Alameda	6.600	6.600	6.600	=					
Medellín, Central					Cali, Santa Helena	6.633	6.633	6.633	-					
Mayorista de Antioquia	14.500	14.500	14.500	=	Calamar morado entero									
Tunja (Boyacá)	15.500	15.500	15.500	+	Bogotá, D.C., Paloquemao	8.333	8.333	8.333	=					
					Cali, Galería Alameda	9.333	9.333	9.333	=					
Bagre rayado entero congelado					Cali, Santa Helena	9.167	9.167	9.167	=					
Bogotá, D.C., Plaza Las Flores	9.600	9.600	9.600	+	Camarón tigre precocido seco									
Cali, Galería Alameda	14.333	14.333	14.333	=	Cali, Galería Alameda	24.667	24.667	24.667	-					
Cali, Santa Helena	11.833	11.833	11.833	+	Cali, Santa Helena	25.000	25.000	25.000	+					
Medellín, Central					Medellín, Central									
Mayorista de Antioquia	12.500	12.500	12.500	=	Mayorista de Antioquia	28.000	28.000	28.000	+					
Pereira, La 41	17.500	17.500	17.500	n.d.	Camarón tití precocido seco									
					Armenia, Mercar	20.000	20.000	20.000	=					
Bagre rayado entero fresco					Medellín, Central									
Bogotá, D.C., Paloquemao	15.667	15.667	15.667	+	Mayorista de Antioquia	20.750	20.750	20.750	-					
Bogotá, D.C., Plaza Las Flores	9.067	9.500	9.283	-	Capaz Magdalena fresco									
Bucaramanga, Centroabastos	8.000	9.200	8.600	-	Ibagué, Plaza La 21	15.000	15.000	15.000	+					
Cartagena, Bazurto	6.750	6.750	6.750	n.d.	La Dorada (Caldas)	11.333	12.667	12.222	-					
Cúcuta, Cenabastos	8.333	8.333	8.333	+	Cazuela de mariscos (paquete)									
Ibagué, Plaza La 21	16.000	16.000	16.000	=	Armenia, Mercar	15.000	15.000	15.000	=					
La Dorada (Caldas)	9.750	13.000	11.750	-	Bogotá, D.C., Paloquemao	9.667	9.667	9.667	=					
Montería (Córdoba)	6.133	6.133	6.133	==	Corvina, filete congelado nacional									
Sincelejo (Sucre)	5.667	5.667	5.667	==	Buenaventura (Valle del Cauca)	16.000	16.000	16.000	=					
Ubaté (Cundinamarca)	11.000	11.000	11.000	=	Cali, Galería Alameda	19.833	19.833	19.833	+					
Valledupar, Mercado Nuevo	9.000	9.000	9.000	n.d.	Cali, Santa Helena	18.667	18.667	18.667	=					
					Langostino 16-20									
Blanquillo entero fresco					Cali, Galería Alameda	34.333	34.333	34.333	+					
Bucaramanga, Centroabastos	4.200	5.200	4.600	-	Medellín, Central									
La Dorada (Caldas)	6.000	8.000	6.667	-	Mayorista de Antioquia	40.500	40.500	40.500	=					
Montería (Córdoba)	4.067	4.067	4.067	--	Langostino U12									
Sincelejo (Sucre)	2.833	2.833	2.833	---	Medellín, Central									
Valledupar, Mercado Nuevo	5.500	5.500	5.500	+	Mayorista de Antioquia	49.625	49.625	49.625	=					
					Merluza, filete importado									
Bocachico criollo fresco					Armenia, Mercar	7.900	7.900	7.900	-					
Bucaramanga, Centroabastos	9.733	10.400	9.917	+	Cali, Santa Helena	7.833	7.833	7.833	+					
Cartagena, Bazurto	9.500	9.500	9.500	-	Medellín, Central									
Cúcuta, Cenabastos	3.200	3.500	3.350	+	Mayorista de Antioquia	7.100	7.100	7.100	=					
Ibagué, Plaza La 21	14.000	14.000	14.000	++	Merluza, filete nacional									
La Dorada (Caldas)	7.667	8.000	7.889	-	Bogotá, D.C., Corabastos	18.500	18.500	18.500	=					
Montería (Córdoba)	7.000	7.000	7.000	=	Cali, Galería Alameda	18.667	18.667	18.667	=					
Sincelejo (Sucre)	11.000	11.000	11.000	---	Cali, Santa Helena	17.000	17.000	17.000	+					
Ubaté (Cundinamarca)	7.500	7.500	7.500	=	Mojarra lora entera congelada									
Valledupar, Mercado Nuevo	10.000	10.000	10.000	=	Armenia, Mercar	7.100	7.100	7.100	-					
					Barranquilla, Barranquillita	5.200	5.200	5.200	=					
Bocachico importado congelado					Cartagena, Bazurto	5.667	5.667	5.667	=					
Armenia, Mercar	6.000	6.000	6.000	=	Mojarra lora entera fresca									
Barranquilla, Barranquillita	6.500	6.500	6.500	=	Barranquilla, Barranquillita	5.000	5.000	5.000	=					
Bogotá, D.C., Plaza Las Flores	6.000	6.000	6.000	=	Cartagena, Bazurto	5.000	5.000	5.000	=					
Bucaramanga, Centroabastos	5.200	5.600	5.400	-	Montería (Córdoba)	3.833	3.833	3.833	=					
Cali, Galería Alameda	7.000	7.000	7.000	+										
Cali, Santa Helena	6.700	6.700	6.700	-										
Cartagena, Bazurto	5.925	5.925	5.925	-										
Cúcuta, Cenabastos	5.500	6.000	5.750	-										
Manizales (Caldas)	5.900	5.900	5.900	-										
Medellín, Central														
Mayorista de Antioquia	6.075	6.075	6.075	=										
Montería (Córdoba)	4.667	4.667	4.667	--										
Pereira, La 41	5.850	5.850	5.850	n.d.										
Sincelejo (Sucre)	6.000	6.000	6.000	-										
Valledupar, Mercado Nuevo	6.000	6.000	6.000	=										
Cachama de cultivo fresca														
Bogotá, D.C., Plaza Las Flores	4.880	5.200	5.040	+										
Bucaramanga, Centroabastos	5.000	5.867	5.583	+										

**Cuadro 7. Mercados mayoristas. Precios de venta de pescados (conclusión)
2013 (enero 5 a 11)**

Productos y mercados	Pesos por kilogramo			Tenden- cia
	Mínimo	Máximo	Medio	
Mojarra lora entera fresca (continuación)				
Sincelejo (Sucre)	4.000	4.000	4.000	--
Villavicencio, Llanoabastos	7.500	7.500	7.500	+
Nicuro fresco				
Bogotá, D.C., Plaza Las Flores	3.800	3.867	3.833	-
Ibagué, Plaza La 21	7.000	7.000	7.000	=
La Dorada (Caldas)	8.000	8.000	8.000	--
Ubaté (Cundinamarca)	6.500	6.500	6.500	=
Palmitos de mar				
Cali, Galería Alameda	9.900	9.900	9.900	+
Cali, Santa Helena	11.000	11.000	11.000	+
Medellín, Central				
Mayorista de Antioquia	8.650	8.650	8.650	=
Pargo rojo entero congelado				
Medellín, Central				
Mayorista de Antioquia	18.500	18.500	18.500	+
Pereira, La 41	18.000	18.000	18.000	n.d.
Pargo rojo entero fresco				
Armenia, Mercar	17.500	17.500	17.500	-
Valledupar, Mercado Nuevo	15.000	15.000	15.000	=
Pargo rojo platero				
Bogotá, D.C., Paloquemao	17.333	17.333	17.333	-
Buenaventura (Valle del Cauca)	14.000	14.000	14.000	=
Cali, Galería Alameda	17.333	17.333	17.333	-
Cali, Santa Helena	16.633	16.633	16.633	-
Cartagena, Bazurto	17.000	17.000	17.000	=
Pescado cabezas				
Bogotá, D.C., Paloquemao	6.000	6.000	6.000	=
Buenaventura (Valle del Cauca)	2.167	2.167	2.167	=
Cali, Galería Alameda	5.500	5.500	5.500	-
Cali, Santa Helena	5.667	5.667	5.667	-
Róbalo, filete congelado				
Armenia, Mercar	11.500	11.500	11.500	-
Cali, Galería Alameda	15.667	15.667	15.667	=
Medellín, Central				
Mayorista de Antioquia	7.200	7.200	7.200	-
Pereira, La 41	8.750	8.750	8.750	n.d.
Salmón, filete congelado				
Armenia, Mercar	19.700	19.700	19.700	-
Cali, Galería Alameda	20.533	20.533	20.533	=
Cali, Santa Helena	19.167	19.167	19.167	+
Medellín, Central				
Mayorista de Antioquia	20.750	20.750	20.750	-
Sierra entera congelada				
Bogotá, D.C., Paloquemao	10.667	10.667	10.667	=
Buenaventura (Valle del Cauca)	7.000	7.000	7.000	=

Tendencias:

- (-->) Variación mayor al -20 %
 (--) Variación entre -10 % y -20 %
 (-) Variación entre 0 % y -10 %

Productos y mercados	Pesos por kilogramo			Tenden- cia
	Mínimo	Máximo	Medio	
Sierra entera congelada (continuación)				
Cali, Galería Alameda	9.933	9.933	9.933	+
Cartagena, Bazurto	10.267	10.267	10.267	=
Medellín, Central				
Mayorista de Antioquia	9.050	9.050	9.050	+
Tilapia roja entera congelada				
Barranquilla, Barranquillita	7.200	7.200	7.200	-
Bucaramanga, Centroabastos	6.000	6.000	6.000	+
Cali, Galería Alameda	6.533	6.533	6.533	-
Cali, Santa Helena	8.167	8.167	8.167	+
Cartagena, Bazurto	5.167	5.167	5.167	-
Medellín, Central				
Mayorista de Antioquia	8.075	8.075	8.075	=
Tilapia roja entera fresca				
Barranquilla, Barranquillita	5.800	5.800	5.800	-
Bogotá, D.C., Paloquemao	7.000	7.000	7.000	=
Bogotá, D.C., Plaza Las Flores	5.660	5.660	5.660	+
Cartagena, Bazurto	5.000	5.000	5.000	-
Cúcuta, Cenabastos	6.000	6.000	6.000	+
Ibagué, Plaza La 21	7.000	7.000	7.000	=
Neiva, Surabastos	6.500	6.500	6.500	=
Tunja (Boyacá)	7.000	7.000	7.000	+
Ubaté (Cundinamarca)	7.000	7.000	7.000	=
Tilapia, filete congelado				
Cali, Galería Alameda	12.133	12.133	12.133	=
Cali, Santa Helena	9.833	9.833	9.833	=
Medellín, Central				
Mayorista de Antioquia	12.000	12.000	12.000	=
Tilapia, lomitos				
Medellín, Central				
Mayorista de Antioquia	5.050	5.050	5.050	+
Toyo blanco, filete congelado				
Cali, Galería Alameda	8.833	8.833	8.833	=
Cali, Santa Helena	8.500	8.500	8.500	-
Medellín, Central				
Mayorista de Antioquia	8.325	8.325	8.325	=
Trucha en corte mariposa				
Bogotá, D.C., Corabastos	10.750	10.750	10.750	-
Bogotá, D.C., Paloquemao	11.667	11.667	11.667	=
Cali, Galería Alameda	12.050	12.050	12.050	=
Cali, Santa Helena	11.333	11.333	11.333	=
Medellín, Central				
Mayorista de Antioquia	10.275	10.275	10.275	=
Pereira, La 41	11.750	11.750	11.750	n.d.
Trucha entera fresca				
Armenia, Mercar	10.700	10.700	10.700	-
Manizales (Caldas)	12.000	12.000	12.000	n.d.
Neiva, Surabastos	13.000	13.000	13.000	=
Pasto (Nariño)	11.000	11.000	11.000	=

(=) Variación igual a 0 %

(+) Variación entre 0 % y 10 %

(+ +) Variación entre 10 % y 20 %

(+++) Variación mayor al 20 %

(n.d.) No determinado

**Cuadro 8. Mercados mayoristas. Precios de venta de productos procesados (continuación)
2013 (enero 5 a 11)**

Productos y mercados	Pesos por kilogramo			Tenden- cia	Productos y mercados	Pesos por kilogramo			Tenden- cia
	Mínimo	Máximo	Medio			Mínimo	Máximo	Medio	
Café molido (continuación)					Galletas saladas 3 tacos (continuación)				
Valledupar, Mercado Nuevo	17.833	17.833	17.833	-	Cartagena, Bazaruto	6.811	6.811	6.811	=
Chocolate amargo					Cartago (Valle del Cauca)	7.720	7.720	7.720	+
Armenia, Mercar	17.600	17.600	17.600	=	Cúcuta, Cenabastos	7.593	7.593	7.593	+
Cali, Santa Helena	17.600	17.600	17.600	-	Ibagué, Plaza La 21	7.000	7.000	7.000	=
Cartago (Valle del Cauca)	17.640	17.640	17.640	-	Manizales (Caldas)	7.496	7.496	7.496	-
Ibagué, Plaza La 21	16.800	16.800	16.800	=	Medellín, Central				
Medellín, Central					Mayorista de Antioquia	7.292	7.292	7.292	=
Mayorista de Antioquia	16.900	16.900	16.900	+	Medellín, Coomerca	7.297	7.297	7.297	+
Medellín, Coomerca	17.733	17.733	17.733	=	Medellín, Placita de Flórez	7.249	7.249	7.249	-
Medellín, Placita de Flórez	17.600	17.600	17.600	=	Neiva, Surabastos	7.454	7.454	7.454	-
Pasto (Nariño)	17.200	17.200	17.200	n.d.	Palmira (Valle del Cauca)	7.090	7.090	7.090	n.d.
Pereira, Mercasa	18.380	18.380	18.380	=	Pasto (Nariño)	7.275	7.275	7.275	=
Tuluá (Valle del Cauca)	17.200	17.200	17.200	=	Pereira, Mercasa	7.699	7.699	7.699	+
					Popayán (Cauca)	7.507	7.507	7.507	+
Chocolate dulce					Sincelejo (Sucre)	7.035	7.035	7.035	-
Barranquilla, Barranquillita	10.141	10.141	10.141	=	Tuluá (Valle del Cauca)	7.235	7.235	7.235	=
Barranquilla, Granabastos	9.950	9.950	9.950	-	Valledupar, Mercado Nuevo	7.115	7.115	7.115	+
Bogotá, D.C., Corabastos	7.880	7.880	7.880	-	Villavicencio, Llanoabastos	7.385	7.385	7.385	-
Bogotá, D.C., Plaza España	7.961	7.961	7.961	+					
Bucaramanga, Centroabastos	7.600	7.600	7.600	+	Gelatina				
Bucaramanga, Mercados del centro	7.780	7.780	7.780	=	Barranquilla, Barranquillita	19.788	19.788	19.788	-
Cartagena, Bazaruto	10.250	10.250	10.250	=	Barranquilla, Granabastos	20.273	20.273	20.273	=
Cúcuta, Cenabastos	8.308	8.308	8.308	=	Bucaramanga, Centroabastos	20.347	20.347	20.347	+
Ibagué, Plaza La 21	8.350	8.350	8.350	=	Bucaramanga, Mercados del centro	20.104	20.104	20.104	+
Montería (Córdoba)	10.825	10.825	10.825	=	Cali, La Floresta	9.632	9.632	9.632	=
Neiva, Surabastos	7.600	7.600	7.600	-	Cali, Santa Helena	9.804	9.804	9.804	=
Sincelejo (Sucre)	9.933	9.933	9.933	n.d.	Cartagena, Bazaruto	18.789	18.789	18.789	=
Valledupar, Mercado Nuevo	8.750	8.750	8.750	=	Cúcuta, Cenabastos	20.373	20.373	20.373	+
Villavicencio, Llanoabastos	8.650	8.650	8.650	=	Ibagué, Plaza La 21	19.375	19.375	19.375	=
					Manizales (Caldas)	8.987	8.987	8.987	+
Chocolate instantáneo					Medellín, Central				
Medellín, Central					Mayorista de Antioquia	18.294	18.294	18.294	=
Mayorista de Antioquia	19.040	19.040	19.040	-	Pamplona (Norte de Santander)	14.141	14.141	14.141	=
Pereira, Mercasa	22.240	22.240	22.240	=	Pasto (Nariño)	6.924	6.924	6.924	=
					Pereira, Mercasa	9.654	9.654	9.654	=
Color (bolsita)					Popayán (Cauca)	19.245	19.245	19.245	=
Ibagué, Plaza La 21	20.000	20.000	20.000	=	Tuluá (Valle del Cauca)	9.101	9.101	9.101	=
Medellín, Central					Valledupar, Mercado Nuevo	9.477	9.477	9.477	=
Mayorista de Antioquia	15.119	15.119	15.119	+					
Medellín, Coomerca	15.278	15.278	15.278	+	Harina de trigo				
Medellín, Placita de Flórez	15.476	15.476	15.476	=	Armenia, Mercar	1.687	1.687	1.687	+
					Barranquilla, Barranquillita	1.340	1.340	1.340	-
Fécula de maíz					Barranquilla, Granabastos	1.269	1.269	1.269	-
Barranquilla, Barranquillita	12.498	12.498	12.498	+	Bogotá, D.C., Corabastos	1.604	1.604	1.604	-
Barranquilla, Granabastos	12.000	12.000	12.000	+	Bogotá, D.C., Paloquemao	1.670	1.670	1.670	-
Bucaramanga, Centroabastos	12.695	12.695	12.695	+	Bogotá, D.C., Plaza España	1.600	1.600	1.600	n.d.
Bucaramanga, Mercados del centro	12.763	12.763	12.763	-	Bucaramanga, Centroabastos	1.968	1.968	1.968	+
Cali, La Floresta	12.719	12.719	12.719	=	Bucaramanga, Mercados del centro	2.036	2.036	2.036	+
Cali, Santa Helena	12.544	12.544	12.544	+	Buenaventura (Valle del Cauca)	1.593	1.593	1.593	+
Cartagena, Bazaruto	11.597	11.597	11.597	+	Cali, La Floresta	2.187	2.187	2.187	=
Cúcuta, Cenabastos	11.653	11.653	11.653	=	Cali, Santa Helena	1.680	1.680	1.680	+
Ibagué, Plaza La 21	11.296	11.296	11.296	=	Cali, Siloé	2.160	2.160	2.160	+
Montería (Córdoba)	8.611	8.611	8.611	=	Cartagena, Bazaruto	1.337	1.337	1.337	=
Neiva, Surabastos	12.599	12.599	12.599	+	Cartago (Valle del Cauca)	1.613	1.613	1.613	-
Palmira (Valle del Cauca)	12.632	12.632	12.632	n.d.	Cúcuta, Cenabastos	1.660	1.660	1.660	=
Pamplona (Norte de Santander)	11.296	11.296	11.296	+	Ibagué, Plaza La 21	1.584	1.584	1.584	=
Pasto (Nariño)	12.138	12.138	12.138	-	Manizales (Caldas)	1.933	1.933	1.933	-
Popayán (Cauca)	11.970	11.970	11.970	=	Medellín, Central				
Valledupar, Mercado Nuevo	12.555	12.555	12.555	=	Mayorista de Antioquia	2.234	2.234	2.234	-
Villavicencio, Llanoabastos	12.018	12.018	12.018	-	Medellín, Coomerca	2.227	2.227	2.227	+
					Medellín, Placita de Flórez	2.192	2.192	2.192	=
Galletas dulces redondas con crema					Montería (Córdoba)	1.320	1.320	1.320	=
Barranquilla, Barranquillita	9.009	9.009	9.009	-	Neiva, Surabastos	1.420	1.420	1.420	-
Barranquilla, Granabastos	8.681	8.681	8.681	+	Palmira (Valle del Cauca)	2.160	2.160	2.160	n.d.
Bogotá, D.C., Plaza España	8.456	8.456	8.456	+	Pamplona (Norte de Santander)	1.373	1.373	1.373	=
Bucaramanga, Centroabastos	8.889	8.889	8.889	-	Pasto (Nariño)	1.520	1.520	1.520	=
Bucaramanga, Mercados del centro	9.237	9.237	9.237	+	Pereira, Mercasa	2.144	2.144	2.144	=
Cartagena, Bazaruto	8.384	8.384	8.384	=	Popayán (Cauca)	1.360	1.360	1.360	=
Ibagué, Plaza La 21	7.750	7.750	7.750	=	Sincelejo (Sucre)	1.277	1.277	1.277	+
Sincelejo (Sucre)	8.701	8.701	8.701	-	Tuluá (Valle del Cauca)	1.393	1.393	1.393	+
					Villavicencio, Llanoabastos	2.307	2.307	2.307	+
Galletas saladas 3 tacos									
Armenia, Mercar	7.542	7.542	7.542	=	Harina precocida de maíz				
Barranquilla, Barranquillita	7.173	7.173	7.173	+	Armenia, Mercar	2.613	2.613	2.613	-
Barranquilla, Granabastos	7.223	7.223	7.223	+	Barranquilla, Barranquillita	2.624	2.624	2.624	+
Bogotá, D.C., Corabastos	7.226	7.226	7.226	+	Barranquilla, Granabastos	2.607	2.607	2.607	=
Bogotá, D.C., Plaza España	7.314	7.314	7.314	n.d.	Bogotá, D.C., Corabastos	2.547	2.547	2.547	+
Bucaramanga, Centroabastos	7.646	7.646	7.646	-	Bogotá, D.C., Paloquemao	2.667	2.667	2.667	+
Bucaramanga, Mercados del centro	7.690	7.690	7.690	+	Bogotá, D.C., Plaza España	2.667	2.667	2.667	n.d.
Buenaventura (Valle del Cauca)	7.606	7.606	7.606	+	Bucaramanga, Centroabastos	1.925	1.925	1.925	-
Cali, La Floresta	7.650	7.650	7.650	+	Bucaramanga, Mercados del centro	1.920	1.920	1.920	+
Cali, Santa Helena	7.738	7.738	7.738	-	Buenaventura (Valle del Cauca)	2.736	2.736	2.736	+
Cali, Siloé	7.275	7.275	7.275	=					

**Cuadro 8. Mercados mayoristas. Precios de venta de productos procesados (conclusión)
2013 (enero 5 a 11)**

Productos y mercados	Pesos por kilogramo			Tenden- cia	Productos y mercados	Pesos por kilogramo			Tenden- cia
	Mínimo	Máximo	Medio			Mínimo	Máximo	Medio	
Panela cuadrada morena (continuación)					Sal yodada (continuación)				
Armenia, Mercar	2.125	2.125	2.125	=	Montería (Córdoba)	773	773	773	=
Buenaventura (Valle del Cauca)	1.375	1.375	1.375	=	Neiva, Surabastos	796	796	796	-
Cali, Siloé	2.450	2.450	2.450	=	Palmira (Valle del Cauca)	720	720	720	n.d.
Caparrapí (Cundinamarca)	1.300	1.300	1.300	-	Pamplona (Norte de Santander)	758	758	758	=
Cartago (Valle del Cauca)	2.567	2.567	2.567	-	Pasto (Nariño)	690	690	690	=
Manizales (Caldas)	1.778	1.778	1.778	=	Pereira, Mercasa	875	875	875	=
Medellín, Central					Popayán (Cauca)	724	724	724	=
Mayorista de Antioquia	1.667	1.667	1.667	+	Sincelejo (Sucre)	725	725	725	+
Medellín, Coomerca	1.646	1.646	1.646	+	Tuluá (Valle del Cauca)	752	752	752	=
Medellín, Placita de Flórez	1.604	1.604	1.604	+	Valledupar, Mercado Nuevo	843	843	843	+
Montería (Córdoba)	1.875	1.875	1.875	=	Villavicencio, Llanoabastos	731	731	731	+
Palmira (Valle del Cauca)	2.014	2.014	2.014	n.d.					
Pereira, Mercasa	2.164	2.164	2.164	+	Salsa de tomate doy pack				
Sonsón (Antioquia)	1.667	1.667	1.667	=	Armenia, Mercar	12.292	12.292	12.292	-
Tuluá (Valle del Cauca)	2.193	2.193	2.193	=	Bogotá, D.C., Corabastos	11.667	11.667	11.667	-
Yarumal (Antioquia)	1.417	1.417	1.417	n.d.	Bogotá, D.C., Plaza España	12.719	12.719	12.719	+
					Bucaramanga, Centroabastos	10.712	10.712	10.712	+
Papa frita					Bucaramanga, Mercados del centro	8.418	8.418	8.418	+
Bogotá, D.C., Plaza España	3.256	3.256	3.256	+	Buenaventura (Valle del Cauca)	8.597	8.597	8.597	=
					Cali, La Floresta	11.931	11.931	11.931	=
Pastas alimenticias					Cali, Santa Helena	12.986	12.986	12.986	-
Armenia, Mercar	4.431	4.431	4.431	-	Cali, Siloé	11.375	11.375	11.375	=
Barranquilla, Barranquillita	4.133	4.133	4.133	=	Cartagena, Bazurto	12.427	12.427	12.427	=
Barranquilla, Granabastos	4.148	4.148	4.148	=	Cartago (Valle del Cauca)	13.243	13.243	13.243	+
Bogotá, D.C., Corabastos	4.400	4.400	4.400	+	Ibagué, Plaza La 21	7.500	7.500	7.500	=
Bogotá, D.C., Paloquemao	4.693	4.693	4.693	+	Manizales (Caldas)	13.250	13.250	13.250	+
Bucaramanga, Centroabastos	3.227	3.227	3.227	-	Medellín, Central				
Bucaramanga, Mercados del centro	3.413	3.413	3.413	+	Mayorista de Antioquia	11.625	11.625	11.625	=
Cali, La Floresta	4.733	4.733	4.733	=	Montería (Córdoba)	10.333	10.333	10.333	=
Cali, Santa Helena	4.167	4.167	4.167	+	Palmira (Valle del Cauca)	11.458	11.458	11.458	n.d.
Cali, Siloé	4.200	4.200	4.200	=	Pasto (Nariño)	12.552	12.552	12.552	=
Cartago (Valle del Cauca)	2.744	2.744	2.744	+	Pereira, Mercasa	12.975	12.975	12.975	=
Ibagué, Plaza La 21	4.883	4.883	4.883	+	Popayán (Cauca)	11.604	11.604	11.604	+
Manizales (Caldas)	4.644	4.644	4.644	=	Tuluá (Valle del Cauca)	12.257	12.257	12.257	=
Medellín, Central					Valledupar, Mercado Nuevo	12.917	12.917	12.917	n.d.
Mayorista de Antioquia	4.625	4.625	4.625	+	Villavicencio, Llanoabastos	12.694	12.694	12.694	-
Medellín, Coomerca	4.611	4.611	4.611	+					
Medellín, Placita de Flórez	4.617	4.617	4.617	+	Sardinas en lata				
Neiva, Surabastos	4.590	4.590	4.590	-	Armenia, Mercar	7.882	7.882	7.882	=
Palmira (Valle del Cauca)	4.333	4.333	4.333	n.d.	Barranquilla, Barranquillita	3.819	3.819	3.819	=
Pamplona (Norte de Santander)	2.560	2.560	2.560	=	Barranquilla, Granabastos	3.836	3.836	3.836	+
Pasto (Nariño)	4.717	4.717	4.717	+	Bogotá, D.C., Corabastos	4.575	4.575	4.575	+
Pereira, Mercasa	4.622	4.622	4.622	+	Buenaventura (Valle del Cauca)	3.873	3.873	3.873	=
Popayán (Cauca)	4.083	4.083	4.083	=	Cali, La Floresta	5.686	5.686	5.686	+
Tuluá (Valle del Cauca)	4.600	4.600	4.600	=	Cali, Santa Helena	5.392	5.392	5.392	+
Valledupar, Mercado Nuevo	2.645	2.645	2.645	+	Cali, Siloé	5.412	5.412	5.412	+
Villavicencio, Llanoabastos	4.500	4.500	4.500	+	Cartagena, Bazurto	3.799	3.799	3.799	=
					Cartago (Valle del Cauca)	6.239	6.239	6.239	+
Sal yodada					Cúcuta, Cenabastos	4.383	4.383	4.383	=
Armenia, Mercar	781	781	781	-	Manizales (Caldas)	6.346	6.346	6.346	-
Barranquilla, Barranquillita	798	798	798	-	Medellín, Coomerca	3.693	3.693	3.693	n.d.
Barranquilla, Granabastos	762	762	762	=	Montería (Córdoba)	4.142	4.142	4.142	=
Bogotá, D.C., Corabastos	580	580	580	-	Palmira (Valle del Cauca)	5.059	5.059	5.059	n.d.
Bogotá, D.C., Paloquemao	647	647	647	+	Pamplona (Norte de Santander)	4.837	4.837	4.837	=
Bogotá, D.C., Plaza España	725	725	725	-	Pereira, Mercasa	7.165	7.165	7.165	=
Bucaramanga, Centroabastos	768	768	768	+	Popayán (Cauca)	3.699	3.699	3.699	=
Bucaramanga, Mercados del centro	783	783	783	+	Sincelejo (Sucre)	3.807	3.807	3.807	+
Buenaventura (Valle del Cauca)	511	511	511	-	Tuluá (Valle del Cauca)	4.885	4.885	4.885	n.d.
Cali, La Floresta	747	747	747	=					
Cali, Santa Helena	752	752	752	+	Sopa de pollo (caja)				
Cali, Siloé	760	760	760	=	Bogotá, D.C., Plaza España	32.619	32.619	32.619	-
Cartagena, Bazurto	800	800	800	=					
Cartago (Valle del Cauca)	800	800	800	-	Vinagre				
Cúcuta, Cenabastos	750	750	750	=	Barranquilla, Barranquillita	1.293	1.293	1.293	-
Ibagué, Plaza La 21	530	530	530	=	Barranquilla, Granabastos	1.298	1.298	1.298	=
Manizales (Caldas)	800	800	800	n.d.	Bucaramanga, Centroabastos	1.658	1.658	1.658	--
Medellín, Central					Bucaramanga, Mercados del centro	1.856	1.856	1.856	-
Mayorista de Antioquia	824	824	824	+	Cartagena, Bazurto	1.948	1.948	1.948	=
Medellín, Coomerca	803	803	803	=					
Medellín, Placita de Flórez	792	792	792	-					

Tendencias:

(---) Variación mayor al -20 %
 (--) Variación entre -10 % y -20 %
 (-) Variación entre 0 % y -10 %

(=) Variación igual a 0 %

(+) Variación entre 0 % y 10 %

(+ +) Variación entre 10 % y 20 %

(+++) Variación mayor al 20 %

(n.d.) No determinado

Precios de la panela

En Santana (Santander) esta semana se incrementó el volumen de producción en relación con la semana anterior. Algunos productores afirmaron que se está comenzando a estabilizar el ritmo de moliendas, el cual se redujo a finales de año. El mercado inició un poco tarde y los precios reportados fueron más bajos que los de la semana anterior; para la panela blanca la reducción fue del 8,36%.

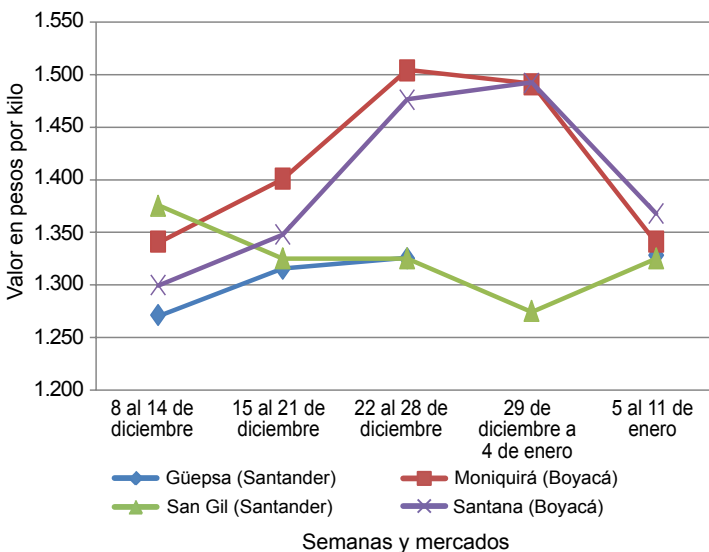
Tabla 1. Precios por kilo de la panela cuadrada blanca 8 de diciembre de 2012 al 11 de enero de 2013

Mercados	Diciembre			29 de dic 2012 a 4 de enero 2013	Enero 5 a 11
	8 a 14	15 a 21	22 a 28		
Charalá (Santander)	1.469	1.469	n.d	n.d	1.344
Güepsa (Santander)	1.271	1.315	1.325	n.d	1.328
Moniquirá (Boyacá)	1.341	1.401	1.504	1.491	1.341
San Gil (Santander)	1.375	1.325	1.325	1.275	1.325
Santana (Boyacá)	1.300	1.348	1.476	1.492	1.368
Socorro (Santander)	1.438	1.438	1.438	1.438	1.375
Vélez (Santander)	1.275	1.288	1.325	n.d	1.380

Fuente: SIPSA, Ministerio de Agricultura y Desarrollo Rural-DANE. Cálculos: DANE.

Por su parte, en Güepsa (Santander) la producción de panela fue la resultante de siete moliendas que algunos productores tenían programadas. Los compradores afirmaron que las ventas estuvieron malas y que el comportamiento del precio fue el mismo que en Santana y Vélez. El kilo de panela blanca se vendió a \$1.328.

Gráfico 9. Comportamiento del precio de la panela cuadrada morena 8 de diciembre de 2012 al 11 de enero de 2013



Fuente: SIPSA-DANE-Ministerio de Agricultura y Desarrollo Rural.

En el municipio de Socorro (Santander) el precio de la panela mostró una reducción; para el caso de la panela morena ésta fue de 4,17% ofreciéndose el kilo a \$1.438. Esta situación obedeció a la buena producción presentada en Oiba, Palmas del Socorro, Palmar y Guapotá, a lo que se sumó la buena presencia de oferentes del municipio de Moniquirá donde se cuenta con una buena cantidad de caña para procesar.

Por su parte, en Moniquirá (Boyacá) el precio de la panela cuadrada blanca cayó 10,04% y el kilo se vendió a \$1,341. Los comerciantes reportaron un mayor volumen de producción y una menor afluencia de compradores por lo que el mercado inició tarde.

En Charalá (Santander) esta semana se registró buena afluencia de vendedores de diferentes partes de la región donde hubo muchas moliendas debido a la buena cantidad de materia prima para procesar. Este factor, sumado a la poca llegada de compradores hizo que el precio de la panela bajara respecto a su último registro. El kilo se negoció a \$1.344.

Tabla 2. Precios por kilo de la panela cuadrada morena 8 de diciembre de 2012 al 11 de enero de 2013

Mercados	Diciembre			29 de dic 2012 a 4 de enero 2013	Enero 5 a 11
	8 a 14	15 a 21	22 a 28		
Caparrapí (Cundinamarca)	1.140	1.260	1.350	1.500	1.500
Charalá (Santander)	1.469	1.469	n.d.	n.d	1344
Nocaima (Cundinamarca)	1.195	1.208	1.404	1.475	1.493
San Gil (Santander)	1.375	1.325	1.325	1.275	1.325
Socorro (Santander)	1.500	1.500	1.500	1.500	1.438
Villeta (Cundinamarca)	1.250	1.267	1.369	1.441	1.639

Fuente: SIPSA, Ministerio de Agricultura y Desarrollo Rural-DANE. Cálculos: DANE.

La comercialización de panela en el mercado de Villeta (Cundinamarca) se caracterizó por la baja oferta ya que los cultivos de la región han sido muy afectados por el intenso verano, a lo que se sumó las festividades por

Tabla 3. Precios por kilo de la panela redonda morena 8 de diciembre de 2012 al 11 de enero de 2013

Mercados	Diciembre			29 de dic 2012 a 4 de enero 2013	Enero 5 a 11
	8 a 14	15 a 21	22 a 28		
Caparrapí (Cundinamarca)	1.000	1.200	1.250	1.350	1.300

Fuente: SIPSA, Ministerio de Agricultura y Desarrollo Rural-DANE. Cálculos: DANE.



lo que se dispone de menor mano de obra para laborar en los trapiches. El precio tuvo un alza de 13,77%.

Los productores de Caparrapí (Cundinamarca) manifestaron que los cultivos de caña aún no se recuperan

en su totalidad de la pasada temporada seca y que esta tiende a estar más escasa por el verano de los últimos días. A pesar de lo anterior, la reducción en el precio fue dado por falta de la plastificación del producto. La caída fue 3,70% y el kilo se transó a \$1.300.