

BOLETÍN SEMANAL

PRECIOS MAYORISTAS

DANE
INFORMACIÓN PARA TODOS

SIPSA

SISTEMA DE INFORMACIÓN
DE PRECIOS Y ABASTECIMIENTO
DEL SECTOR AGROPECUARIO



COMPORTAMIENTO DE LOS PRECIOS

Aumentaron los precios de las verduras y los tubérculos

El Departamento Administrativo Nacional de Estadística (DANE), por medio del Sistema de Información de Precios y Abastecimiento del Sector Agropecuario (SIPSA) comunicó que durante la semana del 7 al 13 de mayo de 2022 aumentaron las cotizaciones de las verduras, las frutas y los tubérculos.

En el grupo de las verduras se destacó el alza del precio de la lechuga Batavia, el chócolo mazorca, el apio, el brócoli, el pimentón, la espinaca, la cebolla junca Berlín y la arveja verde en vaina. Hubo una menor producción de lechuga en Antioquia, Nariño, Cundinamarca y Boyacá y de chócolo en Cundinamarca, Meta, Tolima y Valle del Cauca, lo que ocasionó el alza de las cotizaciones esta semana.

También se registró un incremento de los precios de los tubérculos, especialmente de las papas criolla limpia, superior y única, así como de la yuca criolla. En el caso de la papa criolla, se destacó la menor oferta del tubérculo oriundo de Boyacá, Nariño, Antioquia, Tolima y Valle del Cauca, a lo que se sumó la dificultad para su recolección ocasionada por las lluvias en Norte de Santander, lo que provocó el incremento de la cotización durante esta semana.

De la misma forma, aumentaron las cotizaciones mayoristas de las frutas frescas, destacándose la patilla, la mora de Castilla, la piña gold, el lulo, la papaya Maradol y la guayaba pera. El alza del precio de la patilla estuvo relacionada con la menor producción en Valle del Cauca, Meta y Santander y el de la mora de Castilla obedeció a un menor abastecimiento desde Caldas, Quindío, Antioquia, Nariño, Cundinamarca y Boyacá.

CONTENIDO

Comportamiento de los precios	1
Informe de contexto	2
Indicador de abastecimiento	4
Lo que más sube y lo que más baja	7
Verduras y hortalizas	8
Frutas frescas	20
Tubérculos, raíces y plátanos	34
Granos, cárnicos y procesados	40



El futuro
es de todos

Gobierno
de Colombia

SIPSA

SISTEMA DE INFORMACIÓN
DE PRECIOS Y ABASTECIMIENTO
DEL SECTOR AGROPECUARIO

INFORME DE CONTEXTO

Comportamiento de los precios de la panela

La panela es uno de los alimentos más tradicionales de la cocina colombiana y es ampliamente utilizado para la preparación de bebidas, tanto frías como calientes. Su importancia radica en que aporta diferentes nutrientes, convirtiéndolo en un alimento saludable.

La panela se obtiene del jugo de la caña, por lo que es comúnmente empleada como endulzante. Como no es un producto refinado se caracteriza por su tonalidad oscura y su contenido de minerales.

Según la FAO, India concentra la mayor producción de panela, seguida por Colombia. En el país su producción se lleva a cabo principalmente en los departamentos de Santander, Cundinamarca, Boyacá, Antioquia y Nariño.

Vale la pena anotar que, dependiendo de los requerimientos de los compradores, así como de las costumbres regionales, la panela puede ser redonda o cuadrada, siendo la cuadrada la más demandada y la que se cotiza a menor precio. En los últimos años se han generado nuevas presentaciones que generen más facilidades para su utilización como la panela granulada, en pastilla o de un tamaño más pequeño, llamado panelín.

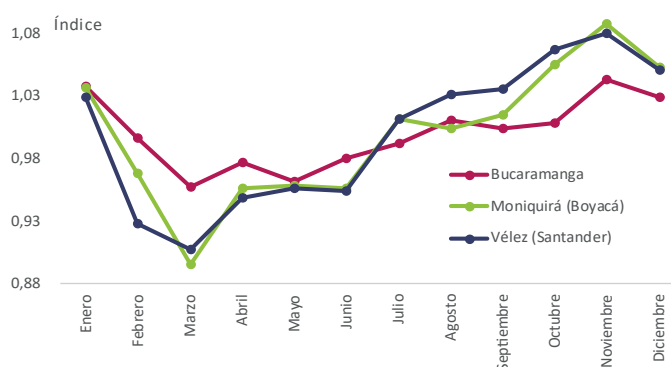
Al estudiar el comportamiento de los precios se encuentra que, aunque no tiene un comportamiento tan marcado, si están directamente relacionados con las temporadas de lluvias, dadas las características del cultivo y las necesidades hídricas para el procesamiento de la caña y su grado óptimo de madurez.



Fuente: DANE

Independientemente de lo anterior, entre julio y noviembre se registran habitualmente alzas en los precios de la panela cuadrada blanca que son más marcadas en los mercados más cercanos a las zonas productoras. No sucede lo mismo con la panela cuadrada morena que se produce principalmente en Cundinamarca y que registra alzas en las cotizaciones entre septiembre y diciembre y reducciones entre abril y septiembre.

Gráfico 1. Patrón estacional de los precios de la panela cuadrada blanca



Fuente: SIPSA – DANE, Cálculos: DANE

Panela cuadrada blanca

Respecto al comportamiento de los precios de este tipo de panela se encuentra que entre enero de 2021 y abril de 2022 se ha registrado una tendencia decreciente.

Se observaron reducciones de las cotizaciones para el primer trimestre de 2021. Por ejemplo, en Bucaramanga bajó el precio debido a una mayor oferta del producto procedente de Mogotes, Santander y Santana (Boyacá), mientras que en Tunja la reducción se debió al mayor procesamiento de caña en los municipios de Moniquirá, Togui, Chitaraqué, San José de Pare (Boyacá), Suaita,

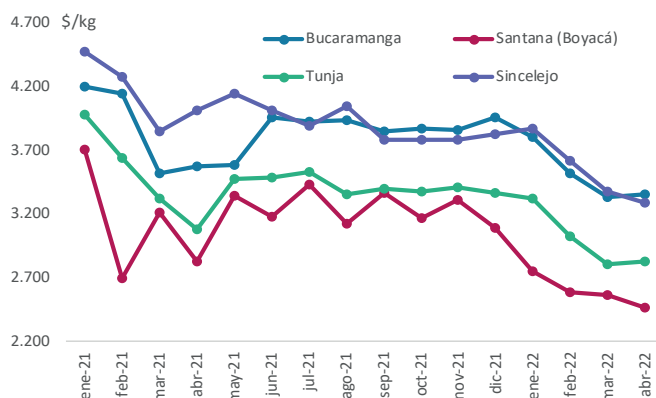
PRECIOS MAYORISTAS

Gámbita y San Benito (Santander) pues se contó con mayor disponibilidad de caña madura para ser procesada, ya que las condiciones climática fueron favorables y aceleraron los procesos productivos de los cultivos.

Por su parte, en Santana (Boyacá), el descenso de la cotización se dio por el mayor procesamiento de caña en los trapiches locales y de los municipios de Togüí, Chitaraqué, San José de Pare (Boyacá), Suaita y San Benito (Santander). En Sincelejo la reducción también estuvo motivada por la ampliación de la oferta desde Santander, que se unió al producto antioqueño.

El mismo comportamiento se observó en los primeros cuatro meses del 2022 y obedeció a la mayor disponibilidad de materia prima para ser procesada y al mayor número de moliendas realizadas pues las condiciones climáticas fueron favorables para el alistamiento de aprontas y el transporte del producto.

Gráfico 2. Precios mayoristas de la panela cuadrada blanca Enero de 2021 a abril de 2022



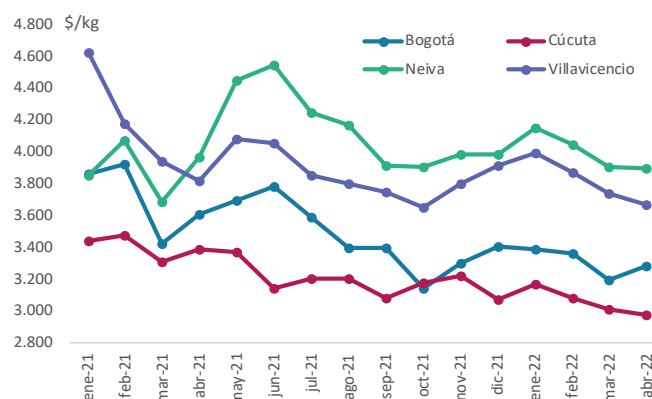
Fuente. SIPSA – DANE

Cabe anotar que en abril del presente año se presentó un pequeño incremento de los precios en Bucaramanga y Tunja debido al ingreso del producto con una mayor cotización ofrecida por los proveedores, ya que se redujo el número de moliendas realizadas en Mogotes (Santander) y Santana (Boyacá).

Panela cuadrada morena

Para el mismo período de estudio, los precios de la panela morena mostraron un comportamiento diferente al de la blanca, registrándose alzas entre marzo y mayo de 2021.

Gráfico 3. Precios mayoristas de la panela cuadrada morena Enero de 2021 a abril de 2022



Fuente. SIPSA – DANE

En la capital de la República este comportamiento se dio tanto por la alta demanda del producto como por los problemas asociados al transporte ante los problemas de orden público; el producto llegó desde Villeta y Caparrapí (Cundinamarca). En Neiva, por su parte, la cotización subió debido a la mayor demanda del alimento generada por la escasez del azúcar, sumado a los mayores costos en el transporte del producto oriundo de Isnos (Huila).

Por su parte, en Villavicencio se incrementó la cotización pues se contó con un menor nivel de abastecimiento desde Villeta, Nocaima (Cundinamarca), Vélez, Güepsa y Barbosa (Santander), como consecuencia de las lluvias.

En conclusión, la producción de panela está concentrada en ciertas regiones que cumplen con condiciones climáticas apropiadas para la producción de caña, razón por la cual se observa una alta concentración de la producción en los departamentos de Santander, Cundinamarca, Boyacá, Antioquia y Nariño.

Asimismo, se observa que hay variaciones estacionales en la producción, por lo que los precios están ampliamente relacionados con las condiciones climáticas.

INDICADOR DE ABASTECIMIENTO DE ALIMENTOS

Disminuye el abastecimiento de alimentos

El abastecimiento en los mercados mayoristas donde el SIPSA en el componente de Abastecimiento tomó información para las semanas del 28 de abril al 4 de mayo y del 5 al 11 de mayo de 2022 disminuyó en un 6,83%.

De los grupos que redujeron su acopio, el de las frutas fue el que tuvo la variación más alta con un 12,80%; la categoría otros grupos¹ descendió un 8,13%, los tubérculos, raíces y plátanos tuvieron una caída del 4,58% y las verduras y hortalizas disminuyeron en un 2,70%.

Entre los mercados mayoristas que registraron una reducción en el abastecimiento de alimentos se encuentra el Nuevo Mercado de Sincelejo, que descendió un 34,37% por el paro armado que tuvo lugar del 5 al 9 de mayo y el grupo que más se vio afectado fue el de las verduras y hortalizas con una caída del 63,51%, por productos como las cebollas cabezona y junca, la zanahoria y el tomate chonto. El Mercado del Sur, en Montería, al igual que el de Sincelejo se vio afectado por el paro con un descenso en su acopio del 22,61%, donde las verduras y hortalizas disminuyeron 41,98% por la zanahoria, la cebolla junca, el tomate chonto y la lechuga Batavia.

En el caso del Complejo de Servicios del Sur en Tunja, el abastecimiento de alimentos decreció un 21,24%, por los tubérculos, raíces y plátanos que presentaron un descenso del 34,43% influenciado por alimentos



Fuente: DANE

como las papas superior, rubí, Betina y R-12, y el plátano hartón verde. El Centro de Acopio en Ipiales redujo sus inventarios en un 21,07%, debido a los tubérculos, raíces y plátanos que cayeron 49,38%, por las papas superior, capira y criolla.

Los mercados de Barranquilla disminuyeron su oferta de alimentos en un 19,59%, debido a un menor ingreso de frutas, las cuales cayeron 28,47% por productos como el banano Urabá, el aguacate común, el tomate de árbol, la papaya tainung y la naranja Valencia y/o Sweet. Respecto a Mercabastos y el Mercado Nuevo en Valledupar, el suministro de alimentos decreció un 17,34% por la categoría otros grupos, que reportó una caída del 44,77% por el menor ingreso de harinas y carne de pollo.

En el Centro Galerías de Manizales, el aprovisionamiento de alimentos cayó un 11,68% por la categoría otros grupos, que disminuyó un 22,07% ante los menores inventarios de maíz blanco y harinas. Finalmente, en Mercar en Armenia, la oferta descendió un 9,60% por la categoría otros grupos que bajó un 34,01% por alimentos como el maíz amarillo, el arroz, las gaseosas y las maltas.

La participación de los diferentes grupos en el total del abastecimiento para la semana comprendida del 5 al 11 de mayo de 2022 fue la siguiente: las verduras y hortalizas concentraron el 28,69%, los tubérculos, raíces y plátanos participaron con el 28,30%, las frutas representaron el 23,49% y los otros grupos el 19,52%.

¹ Otros grupos comprende: carnes, granos y cereales, lácteos y huevos, pescados y mariscos, y procesados

PRECIOS MAYORISTAS

Cuadro 1. Evolución del abastecimiento por ciudad 2022 (28 de abril al 11 de mayo)

Total mercados			
Grupo	28 de abril al 4 de mayo	5 al 11 de mayo	Variación (%)
Frutas	31.982	27.889	-12,80%
Tubérculos, raíces y plátanos	35.218	33.604	-4,58%
Verduras y hortalizas	35.001	34.057	-2,70%
Otros grupos	25.227	23.175	-8,13%
Total general	127.428	118.726	-6,83%

Armenia, Mercar			
Grupo	28 de abril al 4 de mayo	5 al 11 de mayo	Variación (%)
Frutas	597	569	-4,66%
Tubérculos, raíces y plátanos	615	576	-6,28%
Verduras y hortalizas	578	520	-9,99%
Otros grupos	195	128	-34,01%
Total	1.984	1.794	-9,60%

Barranquilla, Barranquillita y Granabastos			
Grupo	28 de abril al 4 de mayo	5 al 11 de mayo	Variación (%)
Frutas	1.949	1.394	-28,47%
Tubérculos, raíces y plátanos	1.762	1.294	-26,52%
Verduras y hortalizas	1.685	1.453	-13,80%
Otros grupos	4.302	3.656	-15,00%
Total	9.698	7.798	-19,59%

Bogotá, D.C., Corabastos, Paloquemao, Plaza Las Flores y Plaza Samper Mendoza			
Grupo	28 de abril al 4 de mayo	5 al 11 de mayo	Variación (%)
Frutas	14.311	12.400	-13,36%
Tubérculos, raíces y plátanos	13.009	12.563	-3,43%
Verduras y hortalizas	16.558	16.353	-1,24%
Otros grupos	5.395	4.973	-7,82%
Total	49.274	46.290	-6,06%

Bucaramanga, Centroabastos			
Grupo	28 de abril al 4 de mayo	5 al 11 de mayo	Variación (%)
Frutas	2.367	2.264	-4,35%
Tubérculos, raíces y plátanos	2.051	2.109	2,80%
Verduras y hortalizas	2.634	2.620	-0,52%
Otros grupos	418	195	-53,27%
Total	7.469	7.187	-3,77%

Cali, Cavasa y Santa Helena			
Grupo	28 de abril al 4 de mayo	5 al 11 de mayo	Variación (%)
Frutas	2.606	2.236	-14,18%
Tubérculos, raíces y plátanos	2.885	2.817	-2,33%
Verduras y hortalizas	2.696	2.631	-2,40%
Otros grupos	2.946	3.031	2,88%
Total	11.132	10.715	-3,74%

Cartagena, Bazurto			
Grupo	28 de abril al 4 de mayo	5 al 11 de mayo	Variación (%)
Frutas	879	706	-19,68%
Tubérculos, raíces y plátanos	1.513	1.391	-8,04%
Verduras y hortalizas	932	980	5,20%
Otros grupos	1.315	1.310	-0,35%
Total	4.639	4.388	-5,41%

Cúcuta, Cenabastos y La Nueva Sexta			
Grupo	28 de abril al 4 de mayo	5 al 11 de mayo	Variación (%)
Frutas	773	1.035	33,82%
Tubérculos, raíces y plátanos	1.518	1.638	7,95%
Verduras y hortalizas	1.153	1.418	23,02%
Otros grupos	1.937	2.181	12,59%
Total	5.381	6.272	16,57%

Ibagué, Plaza La 21			
Grupo	28 de abril al 4 de mayo	5 al 11 de mayo	Variación (%)
Frutas	212	152	-28,07%
Tubérculos, raíces y plátanos	415	453	9,12%
Verduras y hortalizas	217	220	1,30%
Otros grupos	74	59	-21,21%
Total	919	884	-3,76%

Ipiales, Centro de Acopio de Ipiales			
Grupo	28 de abril al 4 de mayo	5 al 11 de mayo	Variación (%)
Frutas	0	0	-
Tubérculos, raíces y plátanos	434	220	-49,38%
Verduras y hortalizas	328	382	16,38%
Total	762	601	-21,07%

Manizales, Centro Galerías			
Grupo	28 de abril al 4 de mayo	5 al 11 de mayo	Variación (%)
Frutas	347	280	-19,43%
Tubérculos, raíces y plátanos	363	400	10,04%
Verduras y hortalizas	321	262	-18,47%
Otros grupos	291	227	-22,07%
Total	1.322	1.168	-11,68%

Medellín, Central Mayorista de Antioquia y Plaza Minorista José María Villa			
Grupo	28 de abril al 4 de mayo	5 al 11 de mayo	Variación (%)
Frutas	4.635	3.687	-20,45%
Tubérculos, raíces y plátanos	4.156	4.404	5,96%
Verduras y hortalizas	3.782	3.421	-9,56%
Otros grupos	5.964	5.347	-10,36%
Total	18.538	16.858	-9,06%

Cuadro 1. Evolución del abastecimiento por ciudad (conclusión) 2022 (28 de abril al 11 de mayo)**Montería, Mercado del Sur**

Grupo	28 de abril al 4 de mayo	5 al 11 de mayo	Variación (%)
Frutas	132	78	-40,66%
Tubérculos, raíces y plátanos	351	314	-10,68%
Verduras y hortalizas	241	140	-41,98%
Otros grupos	78	89	14,24%
Total	802	621	-22,61%

Santa Marta (Magdalena)

Grupo	28 de abril al 4 de mayo	5 al 11 de mayo	Variación (%)
Frutas	219	166	-24,28%
Tubérculos, raíces y plátanos	248	229	-7,86%
Verduras y hortalizas	206	254	23,46%
Otros grupos	201	245	21,81%
Total	874	893	2,23%

Neiva, Surabastos

Grupo	28 de abril al 4 de mayo	5 al 11 de mayo	Variación (%)
Frutas	405	338	-16,59%
Tubérculos, raíces y plátanos	600	565	-5,87%
Verduras y hortalizas	640	583	-8,91%
Otros grupos	455	425	-6,67%
Total	2.101	1.911	-9,04%

Sincelejo, Nuevo Mercado

Grupo	28 de abril al 4 de mayo	5 al 11 de mayo	Variación (%)
Frutas	143	99	-30,43%
Tubérculos, raíces y plátanos	450	347	-22,88%
Verduras y hortalizas	359	131	-63,61%
Otros grupos	156	150	-3,93%
Total	1.108	727	-34,37%

Pasto, El Potrerillo

Grupo	28 de abril al 4 de mayo	5 al 11 de mayo	Variación (%)
Frutas	339	354	4,38%
Tubérculos, raíces y plátanos	1.014	1.071	5,64%
Verduras y hortalizas	638	714	11,87%
Otros grupos	1	7	605,89%
Total	1.992	2.147	7,73%

Tunja, Complejo de Servicios del Sur

Grupo	28 de abril al 4 de mayo	5 al 11 de mayo	Variación (%)
Frutas	522	481	-7,86%
Tubérculos, raíces y plátanos	1.613	1.057	-34,43%
Verduras y hortalizas	692	686	-0,73%
Otros grupos	0	1	-
Total	2.826	2.226	-21,24%

Pereira, Mercasa

Grupo	28 de abril al 4 de mayo	5 al 11 de mayo	Variación (%)
Frutas	669	696	4,08%
Tubérculos, raíces y plátanos	462	451	-2,49%
Verduras y hortalizas	451	450	-0,22%
Otros grupos	1.061	862	-18,74%
Total	2.643	2.459	-6,96%

Valledupar, Mercabastos y Mercado Nuevo

Grupo	28 de abril al 4 de mayo	5 al 11 de mayo	Variación (%)
Frutas	343	379	10,67%
Tubérculos, raíces y plátanos	393	250	-36,26%
Verduras y hortalizas	306	287	-6,19%
Otros grupos	203	112	-44,77%
Total	1.244	1.029	-17,34%

Popayán, Plaza de Mercado del Barrio Bolívar

Grupo	28 de abril al 4 de mayo	5 al 11 de mayo	Variación (%)
Frutas	95	138	45,12%
Tubérculos, raíces y plátanos	568	751	32,12%
Verduras y hortalizas	46	57	24,96%
Otros grupos	50	37	-27,34%
Total	759	982	29,37%

Villavicencio, Central de Abastos de Villavicencio

Grupo	28 de abril al 4 de mayo	5 al 11 de mayo	Variación (%)
Frutas	440	437	-0,74%
Tubérculos, raíces y plátanos	798	704	-11,83%
Verduras y hortalizas	539	495	-8,13%
Otros grupos	184	140	-24,06%
Total	1.961	1.775	-9,47%

CIUDADES	LO QUE MÁS SUBE	LO QUE MÁS BAJA
Bogotá D. C.	Espinaca, calabaza, brócoli, berenjena, acelga, remolacha, pimentón, coles, chócolo mazorca, lechugas Batavia y cresa verde, arveja verde en vaina, pepino cohombro, pera nacional, mango de azúcar, piña perolera, papaya tainung, fresa, patilla, granadilla y manzana nacional.	Cebolla cabezona roja y blanca, coliflor, pepino de rellenar, repollos verde y morado, tomate chonto, zanahoria, habichuela, ajo, mora de Castilla, patilla baby, curuba, limón Tahití, tangelo, guayaba pera, arracacha amarilla, papas sabanera y rubí, plátano hartón maduro y verde.
Medellín	Berenjena, calabacín, rábano rojo, ajo, piña gold, mangos Tommy y de azúcar, limones común y mandarino, fresa, maracuyá antioqueño, yuca criolla, plátano guineo, azúcar refinada, sardinas en lata, azúcares morena y sulfitada, café instantáneo, aceite de palma, frijol radical, cazuela de mariscos (paquete) y palmitos de mar.	Tomates chonto regional, riñón y larga vida, calabaza, repollo morado, brócoli, cebollas cabezona blanca y puerro, remolacha, coliflor, frijol verde cargamento, ají topito dulce, apio, espinaca, pimentón, limón Tahití, gulupa, mora de Castilla, papas capira, nevada y R-12 negra y arracacha blanca.
Bucaramanga	Cebolla junca, arveja verde en vaina, pimentón verde, pepino cohombro, tomate riñón, limón común, mango de azúcar, pitahaya, maracuyá, lulo, naranja Valencia, guanábana, yuca criolla, papa criolla limpia y harina de trigo.	Cebolla cabezona blanca y roja ocañera, ahuyamín (Sakata), tomate Riogrande, apio, chócolo mazorca, calabacín, ajo importado, ciruela roja, patilla baby, melón Cantalup, papas parda pastusa y única, plátano hartón verde, lomititos de atún en lata y arroz excelso.
Cúcuta	Frijol verde bolo y en vaina, zanahoria, lechuga Batavia, pepino cohombro, mora de Castilla, curuba, ciruela roja, piña perolera, lulo, mandarina común, maracuyá, guayaba pera, papaya Maradol, papas superior, única y criolla limpia, muchacho, bola de brazo, bola de pierna y bota de res.	Cebolla cabezona blanca y roja, calabaza, espinaca, tomates Riogrande y chonto, limón Tahití, melón Cantalup, banano criollo, arracacha amarilla, plátano hartón maduro y verde.
Cali	Lechuga Batavia, pepino cohombro, arveja verde en vaina pastusa, cebolla junca Tenerife y Aquitania, habichuela, tomate larga vida, coliflor, chócolo mazorca, papaya Maradol, guayaba pera, maracuyá, mora de Castilla, lulo, mangos Tommy y común, naranja Sweet, piñas manzana y gold, papa criolla limpia y costilla de res.	Cebolla cabezona blanca bogotana, tomate chonto, zanahoria bogotana, ajo importado, limón Tahití, mandarina Arrayana, uva importada, granadilla, coco, pera importada, tomate de árbol y kiwi.
Barranquilla	Coles, habichuela, lechuga Batavia, pimentón, pepino cohombro, cebollín chino, rábano rojo, tomate Riogrande bumangués, banano criollo, maracuyá valluno, banano Urabá, limón común Ciénaga, guayabas común y Atlántico, naranja Valencia, lulo, azúcar refinada, aceite girasol, sal yodada y leche en polvo.	Cebolla cabezona blanca, zanahoria bogotana, limón Tahití, mango Tommy, coco y lenteja importada.
Pereira	Remolacha, apio, arveja verde en vaina, brócoli, acelga, lechuga Batavia, melón Cantalup, granadilla, guayaba pera, banano criollo, piña gold, papaya Maradol, mora de Castilla, papas parda pastusa, criolla limpia y única, yuca ICA, galletas saladas, sardinas en lata, harina precocida de maíz y maíz amarillo trillado.	Tomate chonto, cebollas cabezona blanca y junca, limones Tahití, común y mandarino, mandarina Oneco, papas nevada y capira y cabezas de pescado.
Cartagena	Lechuga Batavia, habichuela, cebolla junca Berlín, ahuyama, aguacate común, limón común, piña gold, manzana roja importada, lulo, papaya tainung, papa única y azúcar sulfitada.	Tomates chonto y Riogrande bumangués, cebolla cabezona blanca y roja, remolacha, chócolo mazorca, limón Tahití, guayaba común, naranja Valencia y plátano hartón verde.

VERDURAS Y HORTALIZAS

Menor oferta de lechuga Batavia

A lo largo de la presente semana subieron las cotizaciones mayoristas de la lechuga Batavia en treinta de los cuarenta mercados en los que se negoció. Este comportamiento fue atribuido por los comerciantes a la reducción en los niveles de producción en las zonas de cultivo de Marinilla, Sonsón, El Carmen de Viboral, El Santuario (Antioquia), Ipiales, Pasto (Nariño), Mosquera, Madrid, Facatativá (Cundinamarca), Siachoque, Soracá, Ramiriquí y Samacá (Boyacá). En Barranquillita en Barranquilla, por ejemplo, el kilo se transó a \$2.842, significando un alza promedio en el precio del 48,95%.

Igualmente, aumentaron los precios del chócolo mazorca, el apio, el brócoli, el pimentón, la espinaca, la cebolla junca Berlín y la arveja verde en vaina. En el caso del chócolo mazorca, esta situación se presentó en veintidós de los treinta y cuatro mercados en los que se transó. Según los comerciantes, esto se debió a la terminación de los ciclos de cosecha en las zonas productoras de Mosquera, Une, Mchetá, La Calera, Susa, Simijaca, Viotá, Anapoima (Cundinamarca), Granada (Meta), Cajamarca, Ibagué (Tolima), San Vicente Ferrer, El Santuario (Antioquia), Pradera y Palmira (Valle del Cauca), a lo que se sumó una mayor comercialización del producto durante la semana. En Ibagué, por ejemplo, el kilo se ofreció a \$1.667, aumentando así 42,84% su precio.

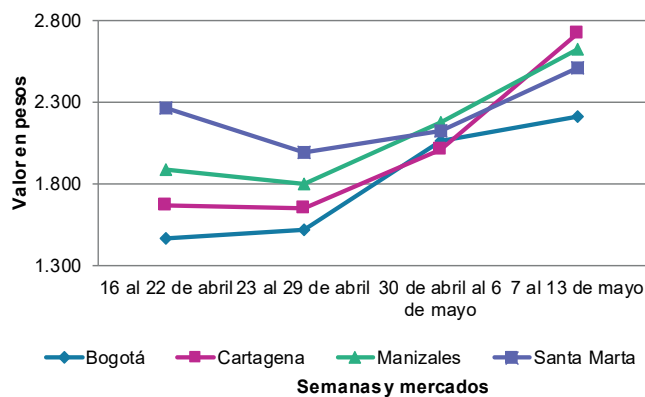
En relación con el apio, de los treinta y tres mercados en los que se vendió, diecinueve registraron un incremento en su cotización. Esto se dio a raíz de un menor abastecimiento de producto de primera calidad oriundo de Sonsón, El Santuario, Marinilla, Guarne (Antioquia), Madrid, Funza, Facatativá, Cajicá, Mosquera, Cota (Cundinamarca), Mutiscua (Norte de Santander) y Bogotá.

Así mismo, el brócoli, en respuesta a la caída en las actividades de recolección, provocada por el exceso de lluvias en los municipios de Saboyá (Boyacá), Simijaca, Cota, Cajicá, Tenjo, Madrid (Cundinamarca), Marinilla, San Vicente Ferrer, El Carmen de Viboral (Antioquia) y Bogotá, mostró un ascenso en su precio en catorce de los veinticuatro mercados en los que se ofreció. En Bogotá y Neiva, por ejemplo, el kilo se ofreció a \$5.007 y \$6.150, respectivamente, lo que se tradujo en un alza promedio del 27,16%.

En contraste, bajaron las cotizaciones de la cebolla cabezona blanca y roja, el tomate chonto, el ajo importado y la zanahoria. En cuanto a la cebolla cabezona blanca, por ejemplo, las fuentes afirmaron que esta tendencia obedeció al incremento en la producción en Sáchica, Cucaita, Sogamoso, Samacá, Sutamarchán, Tibasosa (Boyacá), Une, Chipaque, Quetame, Fosca, Cabrera (Cundinamarca), Marinilla, El Santuario (Antioquia) y Bogotá. Esto se dio en veintinueve de los treinta y un mercados en los que se transó el bulbo. En Centroabastos en Bucaramanga, por ejemplo, la reducción fue del 23,86% y el kilo se ofreció a \$1.624.

Por último, los precios del tomate chonto disminuyeron en veintiocho de los veintinueve mercados en los que se ofertó. Esto, como resultado de la baja comercialización del producto, del cual ingresó un buen volumen desde Santa Sofía, Villa de Leyva, Sáchica, Sutamarchán (Boyacá), La Unión, Pradera, Restrepo, Calima, El Cerrito, Candelaria (Valle del Cauca), Santa Bárbara, Abejorral (Antioquia), Circasia, Montenegro, Quimbaya (Quindío) y Ábrego (Norte de Santander).

Gráfico 4. Comportamiento de los precios de la lechuga Batavia 2022 (16 de abril al 13 de mayo)



Fuente: DANE, SIPSA.

Cuadro 2. Mercados mayoristas. Precios de venta de verduras y hortalizas 2022 (7 al 13 de mayo)

Productos y mercados	Pesos por kilogramo				Tendencia	Productos y mercados	Pesos por kilogramo				Tendencia
	Mínimo	Máximo	Medio				Mínimo	Máximo	Medio		
Acelga						Ahuayamín (Sakata)					
Armenia, Mercar	1.333	1.333	1.333	-		Arauca (Arauca)	880	1.060	985	+	
Barranquilla, Barranquillita	4.000	4.000	4.000	=		Bogotá, D.C., Corabastos	900	1.100	997	+	
Bogotá, D.C., Corabastos	667	1.000	924	+++		Bucaramanga, Centroabastos	520	700	616	-	
Bucaramanga, Centroabastos	2.000	2.000	2.000	=		Chiquinquirá (Boyacá)	1.000	1.200	1.050	n.d.	
Chiquinquirá (Boyacá)	1.500	1.800	1.583	-		Duitama (Boyacá), Mercaplaza	1.000	1.040	1.013	-	
Duitama (Boyacá), Mercaplaza	1.000	1.100	1.033	+		Florencia (Cauquetá)	1.280	1.280	1.280	+	
Florencia (Cauquetá)	2.000	2.000	2.000	=		Ibagué, Plaza La 21	1.700	2.000	1.811	+	
Ibagué, Plaza La 21	1.280	1.600	1.369	-		Neiva, Surabastos	960	1.200	1.120	-	
Ipiales (Nariño), Ipiales somos todos	2.000	2.000	2.000	+		Pamplona (Norte de Santander)	1.500	1.500	1.500	++	
Medellín, Central Mayorista de Antioquia	2.000	2.000	2.000	-		San Gil (Santander)	800	900	833	=	
Neiva, Surabastos	2.250	2.500	2.458	+		Tibasosa (Boyacá), Coomproriente	800	1.000	910	+	
Pamplona (Norte de Santander)	3.000	3.000	3.000	=		Tunja, Complejo de Servicios del Sur	880	1.000	933	-	
Pasto, El Potrerillo	3.000	3.500	3.375	+		Villavicencio, CAV	1.200	1.400	1.283	-	
Pereira, Mercasa	2.000	3.000	2.567	+		Yopal (Casanare)	1.140	1.200	1.170	-	
Tibasosa (Boyacá), Coomproriente	1.500	1.500	1.500	=							
Tunja, Complejo de Servicios del Sur	1.800	2.000	1.933	+		Aji topito dulce					
Villavicencio, CAV	1.500	2.000	1.717	-		Cartagena, Bazurto	2.000	3.000	2.542	n.d.	
Yopal (Casanare)	2.000	2.000	2.000	=		Medellín, Central Mayorista de Antioquia	3.000	3.500	3.083	-	
						Montería, Mercado del Sur	1.250	1.750	1.494	-	
						Sincelejo, Nuevo Mercado	1.250	2.500	1.750	+++	
Ahuayama											
Armenia, Mercar	1.200	1.300	1.267	=							
Barranquilla, Granabastos	714	886	817	-		Ajo					
Bogotá, D.C., Corabastos	1.100	1.200	1.183	+		Bogotá, D.C., Corabastos	10.000	12.000	10.767	-	
Bucaramanga, Centroabastos	700	800	738	+		Chiquinquirá (Boyacá)	5.500	6.000	5.883	+	
Buenaventura (Valle del Cauca)	1.300	1.400	1.333	+		Cúcuta, Cenabastos	4.000	4.500	4.167	+	
Cali, Cavasa	900	900	900	++		Duitama (Boyacá), Mercaplaza	5.000	5.400	5.133	+	
Cali, Santa Elena	700	800	725	-		Ipiales (Nariño), Ipiales somos todos	7.500	9.000	8.222	-	
Cartagena, Bazurto	1.000	1.000	1.000	+		Manizales, Centro Galerías	7.500	8.125	7.708	-	
Cartago (Valle del Cauca)	1.200	1.300	1.271	-		Medellín, Central Mayorista de Antioquia	8.000	9.000	8.333	+	
Cúcuta, Cenabastos	1.000	1.100	1.010	+		Pamplona (Norte de Santander)	4.000	4.500	4.333	+	
Duitama (Boyacá), Mercaplaza	781	813	792	=		Pasto, El Potrerillo	8.500	9.000	8.750	-	
Ibagué, Plaza La 21	1.000	1.000	1.000	+		Pereira, La 41	9.444	10.222	9.944	-	
Manizales, Centro Galerías	1.200	1.300	1.233	=		Pereira, Mercasa	8.667	10.000	9.259	+	
Medellín, Central Mayorista de Antioquia	600	800	733	-		San Gil (Santander)	5.000	5.500	5.333	-	
Medellín, Plaza Minorista "José María Villa"	900	1.200	979	+		Tibasosa (Boyacá), Coomproriente	5.000	5.400	5.250	+	
Montería, Mercado del Sur	660	800	743	n.d.		Tunja, Complejo de Servicios del Sur	4.500	5.500	4.917	+	
Palmira (Valle del Cauca)	1.100	1.200	1.150	-		Túquerres (Nariño)	8.500	9.000	8.583	-	
Pamplona (Norte de Santander)	1.500	1.500	1.500	++		Villavicencio, CAV	6.000	7.500	6.833	++	
Pereira, La 41	1.800	2.000	1.900	+++		Yopal (Casanare)	8.750	9.000	8.875	++	
Pereira, Mercasa	1.200	1.300	1.233	+							
Popayán, Plaza de mercado del barrio Bolívar	1.320	1.400	1.345	+		Ajo importado					
San Gil (Santander)	1.100	1.200	1.167	-		Arauca (Arauca)	10.400	12.000	10.884	-	
Sincelejo, Nuevo Mercado	800	800	800	=		Armenia, Mercar	10.500	11.000	10.833	-	
Socorro (Santander)	1.000	1.100	1.067	=		Barranquilla, Barranquillita	9.000	9.500	9.292	+	
Tibasosa (Boyacá), Coomproriente	1.300	1.500	1.413	++		Barranquilla, Granabastos	8.900	9.300	9.078	-	
Tuluá (Valle del Cauca)	900	1.200	1.038	=		Bogotá, D.C., Corabastos	9.000	12.000	10.195	-	
Tunja, Complejo de Servicios del Sur	563	625	587	-		Bucaramanga, Centroabastos	9.500	11.000	10.050	-	
Valledupar, Mercabastos	800	1.000	840	-		Buenaventura (Valle del Cauca)	9.500	10.000	9.733	-	
Valledupar, Mercado Nuevo	700	900	850	+		Cali, Cavasa	8.500	9.000	8.688	-	
Yopal (Casanare)	1.200	1.300	1.250	+		Cali, Santa Elena	8.500	9.000	8.563	-	
						Cartagena, Bazurto	9.000	9.500	9.458	-	

Cuadro 2. Mercados mayoristas. Precios de venta de verduras y hortalizas (continuación)
2022 (7 al 13 de mayo)

Productos y mercados	Pesos por kilogramo				Tendencia	Productos y mercados	Pesos por kilogramo				Tendencia
	Mínimo	Máximo	Medio				Mínimo	Máximo	Medio		
Ajo importado (continuación)						Arveja verde en vaina					
Cartago (Valle del Cauca)	11.000	12.000	11.500	-		Armenia, Mercar	5.600	6.000	5.644	-	
Cúcuta, Cenabastos	10.500	11.500	11.083	+		Barranquilla, Barranquillita	10.000	10.000	10.000	=	
Ibagué, Plaza La 21	9.500	11.000	10.333	-		Barranquilla, Granabastos	9.000	9.200	9.050	-	
Ipiales (Nariño), Ipiales somos todos	6.500	7.500	6.944	-		Bogotá, D.C., Corabastos	6.400	8.200	7.285	+	
Manizales, Centro Galerías	11.000	12.000	11.417	-		Bucaramanga, Centroabastos	4.300	8.400	6.144	+++	
Medellín, Central Mayorista de Antioquia	8.000	9.000	8.542	-		Cartago (Valle del Cauca)	6.000	7.200	6.500	+++	
Medellín, Plaza Minorista "José María Villa"	8.000	8.500	8.233	-		Chiquinquirá (Boyacá)	5.000	6.600	5.933	+	
Montería, Mercado del Sur	8.800	9.500	9.125	-		Cúcuta, Cenabastos	7.000	9.000	8.292	+	
Neiva, Surabastos	9.000	11.500	9.988	-		Duitama (Boyacá), Mercaplaza	4.400	4.600	4.467	-	
Palmira (Valle del Cauca)	9.000	9.600	9.225	-		El Carmen de Viboral (Antioquia)	5.500	6.000	5.750	-	
Pasto, El Potrerillo	8.000	9.000	8.500	-		El Santuario (Antioquia)	5.000	6.000	5.458	-	
Pereira, La 41	11.000	12.000	11.250	-		Ibagué, Plaza La 21	4.800	8.000	6.266	++	
Pereira, Mercasa	9.800	10.800	10.158	-		La Ceja (Antioquia)	5.500	6.000	5.750	-	
Popayán, Plaza de mercado del barrio Bolívar	9.000	10.000	9.450	-		Manizales, Centro Galerías	5.500	6.000	5.917	-	
Sincelejo, Nuevo Mercado	9.000	9.500	9.063	-		Marinilla (Antioquia)	4.500	6.000	5.167	-	
Tuluá (Valle del Cauca)	10.500	12.000	11.175	-		Medellín, Central Mayorista de Antioquia	4.800	5.800	5.200	-	
Valledupar, Mercabastos	9.500	10.500	9.806	-		Medellín, Plaza Minorista "José María Villa"	5.500	6.000	5.879	-	
						Neiva, Surabastos	4.800	7.600	6.325	++	
Apio						Palmira (Valle del Cauca)	6.000	6.400	6.200	+++	
Arauca (Arauca)	2.083	2.500	2.292	=		Pamplona (Norte de Santander)	5.800	6.250	6.083	++	
Armenia, Mercar	1.000	1.000	1.000	-		Pereira, La 41	4.800	5.280	5.060	-	
Barranquilla, Barranquillita	1.500	1.600	1.525	=		Pereira, Mercasa	4.960	6.000	5.570	++	
Barranquilla, Granabastos	1.500	1.600	1.575	+		Rionegro (Antioquia)	5.500	6.200	5.983	-	
Bogotá, D.C., Corabastos	700	1.000	845	+		San Gil (Santander)	6.400	7.200	6.800	++	
Bucaramanga, Centroabastos	750	900	781	-		San Vicente (Antioquia)	5.000	5.500	5.350	-	
Cali, Cavasa	1.059	1.294	1.181	-		Socorro (Santander)	6.000	6.400	6.133	++	
Cali, Santa Elena	1.059	1.176	1.157	+		Sonsón (Antioquia)	4.500	5.000	4.875	-	
Cartagena, Bazurto	1.400	1.600	1.503	+		Tibasosa (Boyacá), Coomproriente	4.400	7.000	5.713	++	
Cartago (Valle del Cauca)	1.600	1.760	1.640	-		Tuluá (Valle del Cauca)	5.600	7.200	6.317	++	
Chiquinquirá (Boyacá)	700	800	742	-		Tunja, Complejo de Servicios del Sur	4.800	6.400	5.522	+	
Cúcuta, Cenabastos	933	1.200	1.050	+		Villavicencio, CAV	5.600	7.000	6.483	-	
Duitama (Boyacá), Mercaplaza	500	600	567	-		Yopal (Casanare)	6.563	6.667	6.615	++	
Ibagué, Plaza La 21	1.280	1.440	1.351	-							
Ipiales (Nariño), Ipiales somos todos	1.500	2.500	2.000	+		Arveja verde en vaina pastusa					
Manizales, Centro Galerías	1.440	1.600	1.493	+		Bogotá, D.C., Corabastos	5.600	7.000	6.278	+	
Marinilla (Antioquia)	300	400	350	-		Cali, Cavasa	5.600	7.000	6.300	+++	
Medellín, Central Mayorista de Antioquia	600	1.000	817	-		Cali, Santa Elena	6.000	7.200	6.600	+++	
Medellín, Plaza Minorista "José María Villa"	600	800	692	-		La Unión (Nariño)	5.000	5.400	5.150	+++	
Montería, Mercado del Sur	800	1.400	1.075	++		Medellín, Central Mayorista de Antioquia	4.800	5.600	5.183	-	
Neiva, Surabastos	1.500	2.000	1.775	++		Pasto, El Potrerillo	4.600	5.200	5.000	++	
Palmira (Valle del Cauca)	1.667	2.000	1.806	+		Popayán, Plaza de mercado del barrio Bolívar	5.360	5.600	5.445	+	
Pamplona (Norte de Santander)	833	1.167	1.000	-							
Pereira, La 41	1.667	2.083	1.958	++		Berenjena					
Pereira, Mercasa	2.000	2.167	2.111	++		Barranquilla, Barranquillita	950	1.000	967	-	
Rionegro (Antioquia)	700	1.000	817	++		Bogotá, D.C., Corabastos	2.800	3.800	3.144	+++	
Santa Marta (Magdalena)	1.600	2.000	1.860	++		Manizales, Centro Galerías	2.500	3.000	2.833	=	
Sincelejo, Nuevo Mercado	1.200	1.600	1.300	++		Medellín, Central Mayorista de Antioquia	2.000	3.000	2.621	+++	
Tibasosa (Boyacá), Coomproriente	900	1.000	925	=		Montería, Mercado del Sur	769	923	842	-	
Tuluá (Valle del Cauca)	1.667	1.833	1.722	+		Sincelejo, Nuevo Mercado	1.000	1.050	1.008	-	
Tunja, Complejo de Servicios del Sur	1.000	1.100	1.056	++							
Valledupar, Mercabastos	1.600	2.000	1.717	+							
Villavicencio, CAV	1.800	2.000	1.867	+							

Cuadro 2. Mercados mayoristas. Precios de venta de verduras y hortalizas (continuación)
2022 (7 al 13 de mayo)

Productos y mercados	Pesos por kilogramo				Tendencia	Productos y mercados	Pesos por kilogramo				Tendencia
	Mínimo	Máximo	Medio				Mínimo	Máximo	Medio		
Brócoli						Cebolla cabezona blanca (continuación)					
Armenia, Mercar	1.800	2.000	1.900	-		Florencia (Caquetá)	1.900	2.000	1.950	-	
Barranquilla, Barranquillita	8.000	8.000	8.000	=		Ibagué, Plaza La 21	1.500	2.080	1.772	-	
Barranquilla, Granabastos	7.000	7.200	7.050	=		Ipiales (Nariño), Ipiales somos todos	1.923	1.923	1.923	n.d.	
Bogotá, D.C., Corabastos	3.000	6.000	5.007	+++		Manizales, Centro Galerías	1.600	1.800	1.713	-	
Bucaramanga, Centroabastos	3.500	4.000	3.800	+		Medellín, Central Mayorista de Antioquia	1.739	1.848	1.793	-	
Cali, Santa Elena	3.000	3.200	3.100	+		Medellín, Plaza Minorista "José María Villa"	1.800	2.300	2.106	-	
Chiquinquirá (Boyacá)	1.800	2.000	1.833	++		Montería, Mercado del Sur	1.940	2.000	1.983	-	
Cúcuta, Cenabastos	4.000	4.000	4.000	+		Pamplona (Norte de Santander)	1.600	1.800	1.744	-	
Duitama (Boyacá), Mercaplaza	2.000	2.200	2.133	+		Pereira, La 41	1.800	1.840	1.820	-	
Ibagué, Plaza La 21	2.250	2.500	2.472	++		Pereira, Mercasa	1.440	1.800	1.685	-	
Ipiales (Nariño), Ipiales somos todos	2.500	2.500	2.500	++		Rionegro (Antioquia)	1.875	2.292	2.066	-	
Manizales, Centro Galerías	4.333	4.667	4.556	++		San Gil (Santander)	1.700	1.800	1.733	-	
Marinilla (Antioquia)	1.500	2.500	2.200	+++		Santa Marta (Magdalena)	2.000	2.500	2.134	-	
Medellín, Central Mayorista de Antioquia	2.500	3.500	3.021	-		Sincelejo, Nuevo Mercado	2.000	2.400	2.113	-	
Medellín, Plaza Minorista "José María Villa"	3.000	4.000	3.573	-		Socorro (Santander)	1.500	1.600	1.567	-	
Neiva, Surabastos	5.400	7.200	6.150	+++		Tibasosa (Boyacá), Coomproriente	1.400	1.800	1.575	-	
Palmira (Valle del Cauca)	2.333	2.667	2.500	=		Tunja, Complejo de Servicios del Sur	1.400	1.600	1.494	+	
Pamplona (Norte de Santander)	3.000	3.000	3.000	=		Valledupar, Mercabastos	1.700	2.400	2.011	-	
Pasto, El Potrerillo	1.500	2.000	1.750	-		Villavicencio, CAV	1.400	2.000	1.775	-	
Pereira, Mercasa	2.400	3.200	2.733	++		Yopal (Casanare)	1.875	1.958	1.917	-	
Tibasosa (Boyacá), Coomproriente	1.800	2.500	2.125	-							
Tunja, Complejo de Servicios del Sur	2.500	3.000	2.783	++		Cebolla cabezona blanca bogotana					
Túquerres (Nariño)	2.000	2.083	2.063	=		Buenaventura (Valle del Cauca)	1.917	2.292	2.104	-	
Villavicencio, CAV	3.867	4.667	4.178	+		Cali, Cavasa	1.667	2.083	1.836	-	
						Cali, Santa Elena	1.458	1.771	1.602	-	
Calabacín						Neiva, Surabastos	1.400	1.720	1.556	-	
Bogotá, D.C., Corabastos	750	900	850	++		Palmira (Valle del Cauca)	1.771	2.188	1.961	-	
Bucaramanga, Centroabastos	1.500	2.000	1.750	-							
Duitama (Boyacá), Mercaplaza	1.000	1.100	1.033	=		Cebolla cabezona blanca importada					
Medellín, Central Mayorista de Antioquia	1.300	2.000	1.554	++		Ipiales (Nariño), Ipiales somos todos	3.043	3.152	3.098	-	
Medellín, Plaza Minorista "José María Villa"	1.000	1.200	1.100	-							
Tibasosa (Boyacá), Coomproriente	600	900	731	+++		Cebolla cabezona blanca pastusa					
Tunja, Complejo de Servicios del Sur	500	600	567	+		Pasto, El Potrerillo	1.875	2.188	2.014	-	
						Popayán, Plaza de mercado del barrio Bolívar	2.188	2.292	2.279	-	
Calabaza						Túquerres (Nariño)	2.021	2.083	2.068	-	
Bogotá, D.C., Corabastos	600	800	665	+++							
Cúcuta, Cenabastos	444	778	620	-		Cebolla cabezona roja					
Medellín, Central Mayorista de Antioquia	1.000	1.300	1.133	-		Arauca (Arauca)	3.000	3.154	3.085	+	
Villavicencio, CAV	1.000	1.250	1.125	+		Barranquilla, Barranquillita	2.333	2.444	2.407	n.d.	
						Bogotá, D.C., Corabastos	2.000	2.800	2.319	-	
Cebolla cabezona blanca						Cartagena, Bazurto	2.222	2.778	2.540	-	
Arauca (Arauca)	1.625	1.826	1.713	-		Cúcuta, Cenabastos	2.200	2.700	2.375	-	
Armenia, Mercar	2.000	2.400	2.200	-		Florencia (Caquetá)	3.120	3.200	3.160	+++	
Barranquilla, Barranquillita	1.760	2.000	1.902	-		Neiva, Surabastos	3.111	3.556	3.331	-	
Barranquilla, Granabastos	1.760	2.040	1.927	-		Pereira, Mercasa	2.900	3.400	3.157	-	
Bogotá, D.C., Corabastos	1.400	1.800	1.582	-		Santa Marta (Magdalena)	2.766	3.500	3.201	-	
Bucaramanga, Centroabastos	1.400	1.800	1.624	-		Sincelejo, Nuevo Mercado	2.222	2.444	2.333	-	
Cartagena, Bazurto	1.800	2.100	1.969	-		Tibasosa (Boyacá), Coomproriente	2.000	3.200	2.550	-	
Cartago (Valle del Cauca)	2.083	2.604	2.370	-		Valledupar, Mercabastos	2.222	3.000	2.529	-	
Chiquinquirá (Boyacá)	1.400	1.600	1.500	-		Valledupar, Mercado Nuevo	2.222	3.000	2.536	-	
Cúcuta, Cenabastos	1.600	2.100	1.835	-							
Duitama (Boyacá), Mercaplaza	1.600	1.800	1.733	-							

Cuadro 2. Mercados mayoristas. Precios de venta de verduras y hortalizas (continuación)
2022 (7 al 13 de mayo)

Productos y mercados	Pesos por kilogramo				Tendencia	Productos y mercados	Pesos por kilogramo				Tendencia
	Mínimo	Máximo	Medio				Mínimo	Máximo	Medio		
Cebolla cabezona roja importada						Cebolla junca Berlín					
Barranquilla, Barranquillita	3.000	3.109	3.053		+	Barranquilla, Barranquillita	1.833	2.167	2.000		-
Bucaramanga, Centroabastos	2.917	3.021	2.961		+	Barranquilla, Granabastos	1.967	2.000	1.992		+
Cali, Cavasa	3.000	3.222	3.139		-	Cartagena, Bazurto	2.333	2.667	2.537		++
Cartagena, Bazurto	2.935	3.043	3.016		-	Cúcuta, Cenabastos	1.406	2.188	1.875		+
Ipiales (Nariño), Ipiales somos todos	2.609	2.826	2.736		-	Pamplona (Norte de Santander)	1.563	1.563	1.563		+++
Medellín, Central Mayorista de Antioquia	2.935	3.043	2.989		-	Valledupar, Mercabastos	1.667	2.000	1.750		+
Medellín, Plaza Minorista "José María Villa"	3.300	3.500	3.404		-						
Montería, Mercado del Sur	3.043	3.261	3.147		+	Cebolla junca pastusa					
Cebolla cabezona roja ocañera						La Unión (Nariño)	1.778	2.222	2.000		+
Bucaramanga, Centroabastos	2.292	2.500	2.402		-	Palmira (Valle del Cauca)	1.667	1.750	1.677		++
Cebolla cabezona roja peruana						Pasto, El Potrerillo	1.511	1.778	1.626		-
Barranquilla, Granabastos	2.978	3.022	2.998		-	Popayán, Plaza de mercado del barrio Bolívar	2.133	2.222	2.144		+
Montería, Mercado del Sur	2.000	2.222	2.111		+	Cebolla junca Tenerife					
Sincelejo, Nuevo Mercado	3.043	3.152	3.071		+	Cali, Cavasa	2.000	2.500	2.234		+
Valledupar, Mercabastos	3.152	3.261	3.219		-	Cali, Santa Elena	2.000	2.250	2.031		+++
Cebolla junca						Palmira (Valle del Cauca)	1.778	2.000	1.828		++
Arauca (Arauca)	2.037	2.407	2.247		-	Cebolla puerro					
Armenia, Mercar	1.714	1.857	1.762		+	Bogotá, D.C., Corabastos	2.500	3.250	2.854		+
Bucaramanga, Centroabastos	1.094	2.031	1.578		+++	Cúcuta, Cenabastos	5.000	6.000	5.250		+
Cartago (Valle del Cauca)	1.440	2.000	1.620		+	Medellín, Central Mayorista de Antioquia	2.300	3.300	2.888		-
Florencia (Caquetá)	2.200	2.400	2.300		-	Pamplona (Norte de Santander)	3.500	3.500	3.500		=
Ipiales (Nariño), Ipiales somos todos	2.000	3.000	2.667		++	Cebollín chino					
La Ceja (Antioquia)	1.700	2.000	1.917		-	Barranquilla, Barranquillita	4.000	6.000	5.333		+
Manizales, Centro Galerías	1.280	1.600	1.480		-	Chócolo mazorca					
Medellín, Central Mayorista de Antioquia	1.800	2.500	2.131		-	Armenia, Mercar	1.143	1.143	1.143		=
Medellín, Plaza Minorista "José María Villa"	2.400	3.200	2.813		-	Armenia, Retiro	1.143	1.143	1.143		=
Montería, Mercado del Sur	2.500	2.500	2.500		++	Bogotá, D.C., Corabastos	2.400	2.800	2.633		+
Pereira, La 41	1.067	1.200	1.156		-	Bucaramanga, Centroabastos	1.040	1.280	1.153		-
Pereira, Mercasa	933	1.267	1.022		-	Buenaventura (Valle del Cauca)	1.214	1.286	1.250		++
Rionegro (Antioquia)	1.700	2.000	1.908		+++	Cali, Cavasa	1.071	1.143	1.132		++
Sincelejo, Nuevo Mercado	2.000	3.200	2.575		+++	Cali, Santa Elena	1.071	1.214	1.155		++
Sonsón (Antioquia)	1.000	1.071	1.018		-	Cartagena, Bazurto	1.125	1.250	1.183		-
Túquerres (Nariño)	2.750	3.000	2.958		+++	Cartago (Valle del Cauca)	2.000	2.125	2.044		+
Villavicencio, CAV	2.000	2.333	2.194		+	Chiquinquirá (Boyacá)	1.800	2.200	2.033		++
Yopal (Casanare)	1.933	2.000	1.967		-	Cúcuta, Cenabastos	909	1.091	1.044		-
Cebolla junca Aquitania						Duitama (Boyacá), Mercaplaza	2.200	2.200	2.200		-
Bogotá, D.C., Corabastos	1.833	2.833	2.199		-	Ibague, Plaza La 21	1.440	1.920	1.667		+++
Buenaventura (Valle del Cauca)	3.500	3.600	3.525		n.d.	Ipiales (Nariño), Ipiales somos todos	1.143	1.286	1.214		+++
Cali, Cavasa	1.556	2.444	2.019		+	Manizales, Centro Galerías	1.200	1.200	1.200		=
Cali, Santa Elena	1.778	2.000	1.874		+++	Marinilla (Antioquia)	1.167	1.333	1.250		+
Chiquinquirá (Boyacá)	1.933	2.267	2.022		+	Medellín, Central Mayorista de Antioquia	1.750	1.875	1.813		+
Duitama (Boyacá), Mercaplaza	1.167	1.333	1.222		-	Medellín, Plaza Minorista "José María Villa"	1.500	1.750	1.641		+
Ibague, Plaza La 21	1.563	1.875	1.736		-	Montería, Mercado del Sur	700	1.000	825		++
Neiva, Surabastos	1.500	2.500	1.933		+	Neiva, Surabastos	1.600	1.920	1.687		+
San Gil (Santander)	2.167	2.333	2.278		-	Pamplona (Norte de Santander)	1.091	1.455	1.222		+
Santa Marta (Magdalena)	1.833	2.600	2.217		-	Pasto, El Potrerillo	1.196	1.304	1.205		+
Socorro (Santander)	2.167	2.333	2.278		=	Peñol (Antioquia)	1.000	1.375	1.184		-
Tibasosa (Boyacá), Coomproriente	1.667	1.667	1.667		-						
Tunja, Complejo de Servicios del Sur	1.500	2.000	1.778		+						
Valledupar, Mercabastos	1.667	2.000	1.806		+						

Cuadro 2. Mercados mayoristas. Precios de venta de verduras y hortalizas (continuación)
2022 (7 al 13 de mayo)

Productos y mercados	Pesos por kilogramo				Tendencia	Productos y mercados	Pesos por kilogramo				Tendencia
	Mínimo	Máximo	Medio				Mínimo	Máximo	Medio		
Chócolo mazorca (continuación)						Cilantro (continuación)					
Popayán, Plaza de mercado del barrio Bolívar	943	971	966	-		Tuluá (Valle del Cauca)	6.000	6.000	6.000	=	
San Gil (Santander)	2.500	2.750	2.667	+		Tunja, Complejo de Servicios del Sur	5.833	8.333	6.806	+++	
San Vicente (Antioquia)	1.417	1.458	1.427	+++		Valledupar, Mercabastos	4.000	5.000	4.667	+++	
Santa Marta (Magdalena)	1.400	1.400	1.400	n.d.		Valledupar, Mercado Nuevo	4.000	5.000	4.667	+++	
Sincelejo, Nuevo Mercado	900	1.000	955	++		Villavicencio, CAV	5.000	7.000	5.917	+++	
Sonsón (Antioquia)	1.250	1.300	1.288	+		Yopal (Casanare)	7.000	7.600	7.300	+++	
Tibasosa (Boyacá), Coomproriente	2.400	2.800	2.650	+++		Coles					
Tunja, Complejo de Servicios del Sur	1.800	2.200	2.050	-		Barranquilla, Barranquillita	3.000	5.000	4.333	+++	
Valledupar, Mercabastos	1.100	1.600	1.300	+		Bogotá, D.C., Corabastos	1.600	3.000	2.656	+	
Villavicencio, CAV	2.200	3.000	2.567	-		Medellín, Central Mayorista de Antioquia	1.800	2.000	1.900	=	
Yopal (Casanare)	2.800	2.875	2.838	+		Medellín, Plaza Minorista "José María Villa"	1.800	2.000	1.904	+	
Cidra						Coliflor					
Bogotá, D.C., Corabastos	1.800	2.200	1.988	-		Armenia, Mercar	2.667	2.833	2.722	-	
Medellín, Central Mayorista de Antioquia	1.000	2.000	1.446	-		Barranquilla, Barranquillita	8.000	8.000	8.000	=	
Villavicencio, CAV	1.400	1.600	1.533	-		Barranquilla, Granabastos	7.000	7.200	7.067	+	
Cilantro						Bogotá, D.C., Corabastos	1.500	3.500	2.528	-	
Armenia, Mercar	2.400	2.400	2.400	-		Bucaramanga, Centroabastos	4.000	4.200	4.075	-	
Barranquilla, Barranquillita	15.000	15.000	15.000	+++		Cali, Santa Elena	3.300	3.600	3.467	++	
Bogotá, D.C., Corabastos	1.500	6.000	4.171	+++		Cartago (Valle del Cauca)	2.880	3.200	3.000	-	
Bucaramanga, Centroabastos	3.700	6.200	5.275	+++		Chiquinquirá (Boyacá)	2.000	2.500	2.167	=	
Buenaventura (Valle del Cauca)	3.250	3.500	3.458	++		Cúcuta, Cenabastos	4.000	4.000	4.000	+	
Cali, Cavasa	2.500	2.500	2.500	++		Duitama (Boyacá), Mercaplaza	2.000	2.100	2.033	+	
Cali, Santa Elena	2.000	2.250	2.125	++		Ipiales (Nariño), Ipiales somos todos	2.500	2.667	2.528	+	
Cartagena, Bazurto	6.500	7.500	6.800	+++		Manizales, Centro Galerías	4.000	4.800	4.433	=	
Cartago (Valle del Cauca)	3.500	4.500	3.875	-		Marinilla (Antioquia)	1.500	2.500	2.188	++	
Chiquinquirá (Boyacá)	6.250	7.500	7.208	+++		Medellín, Central Mayorista de Antioquia	3.000	4.000	3.275	-	
Cúcuta, Cenabastos	5.000	8.000	7.250	+++		Medellín, Plaza Minorista "José María Villa"	3.000	4.000	3.573	-	
Duitama (Boyacá), Mercaplaza	4.500	5.000	4.833	+++		Neiva, Surabastos	3.000	3.600	3.292	+	
Florencia (Cauquetá)	7.000	8.000	7.500	+++		Palmira (Valle del Cauca)	2.800	3.200	3.033	-	
Ibagué, Plaza La 21	2.400	10.000	4.422	-		Pamplona (Norte de Santander)	3.000	3.000	3.000	=	
Ipiales (Nariño), Ipiales somos todos	1.400	2.000	1.639	-		Pasto, El Potrerillo	1.500	2.000	1.750	=	
La Ceja (Antioquia)	4.000	5.500	4.625	++		Pereira, La 41	2.500	3.000	2.819	-	
Manizales, Centro Galerías	6.000	6.000	6.000	=		Pereira, Mercasa	2.917	3.333	3.215	-	
Marinilla (Antioquia)	3.000	4.500	3.633	+++		Tibasosa (Boyacá), Coomproriente	1.800	2.500	2.163	-	
Medellín, Central Mayorista de Antioquia	3.500	6.500	4.783	+		Tunja, Complejo de Servicios del Sur	3.200	3.800	3.511	n.d.	
Medellín, Plaza Minorista "José María Villa"	4.000	7.000	5.198	++		Túquerres (Nariño)	2.960	3.200	3.100	+	
Montería, Mercado del Sur	7.000	8.000	7.625	++		Villavicencio, CAV	2.200	3.000	2.567	-	
Neiva, Surabastos	5.333	8.000	6.833	-		Espinaca					
Palmira (Valle del Cauca)	2.000	2.500	2.250	+++		Armenia, Mercar	2.444	2.444	2.444	-	
Pamplona (Norte de Santander)	4.333	5.000	4.667	+++		Barranquilla, Barranquillita	8.000	8.000	8.000	=	
Pasto, El Potrerillo	2.500	5.000	4.000	+++		Barranquilla, Granabastos	6.900	7.100	7.000	-	
Pereira, La 41	3.000	3.500	3.167	=		Bogotá, D.C., Corabastos	1.800	3.000	2.390	+++	
Pereira, Mercasa	2.500	3.500	3.000	+		Bucaramanga, Centroabastos	4.000	4.000	4.000	=	
Popayán, Plaza de mercado del barrio Bolívar	2.500	3.000	2.750	=		Chiquinquirá (Boyacá)	2.154	2.462	2.282	++	
Rionegro (Antioquia)	4.500	6.000	5.125	+++		Cúcuta, Cenabastos	5.000	7.000	5.917	-	
San Gil (Santander)	4.800	5.000	4.867	=		Duitama (Boyacá), Mercaplaza	2.000	2.333	2.222	+++	
Sincelejo, Nuevo Mercado	4.666	5.333	5.000	++		Ibagué, Plaza La 21	2.222	3.333	2.963	+++	
Tibasosa (Boyacá), Coomproriente	5.833	6.667	6.146	+++		Ipiales (Nariño), Ipiales somos todos	2.000	2.000	2.000	+	

Cuadro 2. Mercados mayoristas. Precios de venta de verduras y hortalizas (continuación)
2022 (7 al 13 de mayo)

Productos y mercados	Pesos por kilogramo				Tendencia	Productos y mercados	Pesos por kilogramo				Tendencia
	Mínimo	Máximo	Medio				Mínimo	Máximo	Medio		
Espinaca (continuación)						Frijol verde en vaina (continuación)					
Manizales, Centro Galerías	3.000	5.000	4.063		++	Montería, Mercado del Sur	5.500	5.500	5.500		-
Medellín, Central Mayorista de Antioquia	2.000	3.000	2.350		-	Neiva, Surabastos	4.400	5.200	4.900		-
Medellín, Plaza Minorista "José María Villa"	2.000	2.700	2.444		+	Pamplona (Norte de Santander)	2.000	2.667	2.426		-
Neiva, Surabastos	2.353	2.941	2.775		+++	Pereira, La 41	5.000	5.500	5.333		-
Pamplona (Norte de Santander)	3.000	3.000	3.000		=	Pereira, Mercasa	4.800	5.500	5.292		-
Pasto, El Potrerillo	3.000	4.500	3.583		++	San Gil (Santander)	4.000	4.400	4.133		=
Tibasosa (Boyacá), Coomproriente	3.750	4.000	3.844		+	Sincelejo, Nuevo Mercado	5.500	6.000	5.646		-
Tunja, Complejo de Servicios del Sur	2.769	3.846	3.192		++	Socorro (Santander)	3.200	3.600	3.333		-
Villavicencio, CAV	2.000	3.000	2.400		+	Tunja, Complejo de Servicios del Sur	2.000	2.800	2.358		n.d.
Yopal (Casanare)	5.000	5.500	5.250		+						
Frijol verde bolo						Haba verde					
Cúcuta, Cenabastos	4.500	6.500	5.698		+++	Bogotá, D.C., Corabastos	2.000	2.300	2.082		-
Pamplona (Norte de Santander)	3.333	5.333	4.181		+	Chiquinquirá (Boyacá)	1.400	1.600	1.567		-
Frijol verde cargamanto						Habichuela					
Bogotá, D.C., Corabastos	4.600	5.000	4.833		-	Arauca (Arauca)	3.272	3.667	3.438		+
Cali, Cavasa	5.000	5.100	5.006		+	Armenia, Mercar	2.400	2.800	2.533		-
Cali, Santa Elena	5.000	5.200	5.033		+	Barranquilla, Barranquillita	2.400	3.500	3.021		+++
Chiquinquirá (Boyacá)	3.600	4.800	4.067		+	Barranquilla, Granabastos	2.400	3.350	2.871		+++
Duitama (Boyacá), Mercaplaza	4.300	4.400	4.367		=	Bogotá, D.C., Corabastos	2.333	3.500	3.060		-
El Santuario (Antioquia)	3.900	4.700	4.350		-	Bucaramanga, Centroabastos	1.250	2.750	1.959		-
La Ceja (Antioquia)	4.500	5.500	5.083		-	Buenaventura (Valle del Cauca)	4.240	4.960	4.573		-
La Unión (Nariño)	4.800	5.000	4.950		+	Cali, Cavasa	3.600	4.000	3.838		-
Marinilla (Antioquia)	3.500	4.500	4.142		-	Cali, Santa Elena	2.800	4.800	3.775		+++
Medellín, Central Mayorista de Antioquia	3.800	4.800	4.250		-	Cartagena, Bazurto	2.500	3.000	2.875		++
Medellín, Plaza Minorista "José María Villa"	4.000	5.000	4.573		-	Cartago (Valle del Cauca)	3.200	3.680	3.453		-
Pasto, El Potrerillo	4.800	5.000	4.833		++	Chiquinquirá (Boyacá)	3.200	3.600	3.333		++
Peñol (Antioquia)	4.000	4.400	4.208		-	Cúcuta, Cenabastos	2.500	3.000	2.625		+
Popayán, Plaza de mercado del barrio Bolívar	4.960	5.100	5.006		-	Duitama (Boyacá), Mercaplaza	3.500	3.750	3.583		-
Rionegro (Antioquia)	4.000	5.000	4.433		-	El Santuario (Antioquia)	1.300	2.000	1.683		-
San Vicente (Antioquia)	4.500	4.800	4.650		-	Florencia (Caquetá)	2.400	2.800	2.600		-
Sonsón (Antioquia)	3.800	4.000	3.950		-	Ibagué, Plaza La 21	2.400	3.600	3.011		-
Tibasosa (Boyacá), Coomproriente	4.000	4.400	4.188		+	La Ceja (Antioquia)	2.200	2.800	2.458		-
Tuluá (Valle del Cauca)	4.800	6.080	5.613		+++	Manizales, Centro Galerías	1.600	2.400	2.030		-
Tunja, Complejo de Servicios del Sur	3.000	4.800	3.861		-	Marinilla (Antioquia)	1.200	2.000	1.575		-
Villavicencio, CAV	4.000	5.200	4.750		-	Medellín, Central Mayorista de Antioquia	1.400	2.000	1.660		-
Yopal (Casanare)	4.583	4.792	4.688		-	Medellín, Plaza Minorista "José María Villa"	1.600	2.700	2.048		-
Frijol verde en vaina						Frijol verde en vaina					
Arauca (Arauca)	4.348	4.783	4.565		=	Montería, Mercado del Sur	3.000	3.000	3.000		++
Armenia, Mercar	5.600	6.000	5.644		-	Neiva, Surabastos	2.560	4.000	3.150		-
Barranquilla, Barranquillita	8.000	8.000	8.000		=	Palmira (Valle del Cauca)	3.400	4.800	4.175		+++
Barranquilla, Granabastos	6.900	7.000	6.967		-	Pamplona (Norte de Santander)	2.000	3.000	2.458		-
Bucaramanga, Centroabastos	3.600	4.400	4.066		-	Pasto, El Potrerillo	3.000	3.167	3.056		-
Cartago (Valle del Cauca)	5.600	6.200	5.933		++	Pereira, La 41	3.200	4.000	3.653		+++
Cúcuta, Cenabastos	3.000	4.500	3.813		+++	Pereira, Mercasa	2.800	3.600	3.080		-
Ibagué, Plaza La 21	4.400	5.600	4.996		+						
La Unión (Nariño)	4.800	5.000	4.950		+						
Manizales, Centro Galerías	5.500	6.000	5.875		=						

Cuadro 2. Mercados mayoristas. Precios de venta de verduras y hortalizas (continuación)
2022 (7 al 13 de mayo)

Productos y mercados	Pesos por kilogramo				Tendencia	Productos y mercados	Pesos por kilogramo				Tendencia
	Mínimo	Máximo	Medio				Mínimo	Máximo	Medio		
Habichuela (continuación)						Lechuga Batavia (continuación)					
Popayán, Plaza de mercado del barrio Bolívar	3.200	3.280	3.220	-		Sonsón (Antioquia)	900	1.000	950	-	
Rionegro (Antioquia)	2.000	2.000	2.000	+		Tibasosa (Boyacá), Coomprorente	2.000	2.500	2.275	+++	
San Gil (Santander)	1.750	2.250	1.992	+++		Tuluá (Valle del Cauca)	1.000	1.231	1.122	+++	
Santa Marta (Magdalena)	2.500	2.600	2.544	-		Tunja, Complejo de Servicios del Sur	1.900	2.200	2.056	++	
Sincelejo, Nuevo Mercado	2.500	3.500	3.000	++		Valledupar, Mercabastos	2.083	2.500	2.299	++	
Socorro (Santander)	1.500	1.600	1.533	=		Villavicencio, CAV	1.800	2.200	1.933	+	
Tibasosa (Boyacá), Coomprorente	2.500	4.000	3.188	+++		Yopal (Casanare)	2.400	2.500	2.450	+	
Tuluá (Valle del Cauca)	2.400	3.680	2.980	-		Lechuga cressa verde					
Tunja, Complejo de Servicios del Sur	2.600	2.800	2.722	+		Arauca (Arauca)	3.632	4.400	4.077	-	
Valledupar, Mercabastos	3.000	3.500	3.083	+++		Bogotá, D.C., Corabastos	2.500	3.333	2.819	+	
Villavicencio, CAV	2.333	3.167	2.653	+		Bucaramanga, Centroabastos	2.800	3.200	3.025	-	
Yopal (Casanare)	3.889	3.889	3.889	-		Cali, Cavasa	2.800	3.000	2.967	+	
Habichuela larga						Cúcuta, Cenabastos	4.000	4.000	4.000	+	
Barranquilla, Barranquillita	5.000	5.000	5.000	++		Medellín, Central Mayorista de Antioquia	1.500	2.000	1.838	-	
Montería, Mercado del Sur	3.500	3.500	3.500	++		Medellín, Plaza Minorista "José María Villa"	2.000	2.500	2.338	+	
Lechuga Batavia						Neiva, Surabastos	2.857	3.429	3.238	+	
Arauca (Arauca)	3.500	4.000	3.842	+		Villavicencio, CAV	7.200	8.800	7.733	+	
Armenia, Mercar	1.333	1.467	1.400	-		Pepino cohombro					
Barranquilla, Barranquillita	2.500	3.000	2.842	+++		Arauca (Arauca)	1.818	2.273	1.992	-	
Barranquilla, Granabastos	2.000	2.500	2.333	++		Armenia, Mercar	1.200	1.300	1.233	=	
Bogotá, D.C., Corabastos	2.000	2.600	2.213	+		Barranquilla, Barranquillita	960	1.040	1.010	+++	
Bucaramanga, Centroabastos	1.250	1.417	1.313	-		Barranquilla, Granabastos	960	1.060	1.007	+++	
Buenaventura (Valle del Cauca)	1.700	2.000	1.850	++		Bogotá, D.C., Corabastos	1.500	1.600	1.517	+	
Cali, Cavasa	692	1.154	939	++		Bucaramanga, Centroabastos	1.000	1.200	1.155	++	
Cali, Santa Elena	769	1.077	923	+++		Buenaventura (Valle del Cauca)	1.800	2.000	1.883	-	
Cartagena, Bazurto	2.533	3.000	2.681	+++		Cali, Cavasa	1.167	1.333	1.222	+	
Cartago (Valle del Cauca)	1.385	1.692	1.590	-		Cali, Santa Elena	1.000	1.200	1.133	+++	
Chiquinquirá (Boyacá)	1.800	2.000	1.833	++		Cartagena, Bazurto	960	1.000	990	n.d.	
Cúcuta, Cenabastos	1.000	1.500	1.292	+++		Cartago (Valle del Cauca)	1.200	1.400	1.308	-	
Duitama (Boyacá), Mercaplaza	1.400	1.500	1.467	+++		Cúcuta, Cenabastos	700	1.100	900	++	
Florencia (Cauquetá)	1.500	1.667	1.583	+		Duitama (Boyacá), Mercaplaza	1.120	1.200	1.173	=	
Ibagué, Plaza La 21	1.760	2.240	1.973	++		Florencia (Cauquetá)	1.280	1.440	1.360	+	
Ipiales (Nariño), Ipiales somos todos	538	769	632	-		Ibagué, Plaza La 21	800	1.200	898	-	
Manizales, Centro Galerías	2.400	3.000	2.625	+++		La Ceja (Antioquia)	900	1.200	1.008	-	
Marinilla (Antioquia)	800	1.400	1.100	+		Manizales, Centro Galerías	800	1.000	900	-	
Medellín, Central Mayorista de Antioquia	857	1.438	1.144	-		Medellín, Central Mayorista de Antioquia	600	1.200	863	-	
Medellín, Plaza Minorista "José María Villa"	857	1.357	1.098	-		Medellín, Plaza Minorista "José María Villa"	700	1.000	848	+++	
Montería, Mercado del Sur	1.250	1.667	1.427	+		Montería, Mercado del Sur	800	800	800	+++	
Neiva, Surabastos	1.920	2.240	2.093	+++		Neiva, Surabastos	1.200	1.600	1.325	-	
Palmira (Valle del Cauca)	923	1.077	990	+++		Palmira (Valle del Cauca)	1.167	1.333	1.258	+++	
Pamplona (Norte de Santander)	833	1.000	917	=		Pamplona (Norte de Santander)	800	800	800	-	
Pasto, El Potrerillo	769	923	808	-		Pasto, El Potrerillo	1.100	1.200	1.183	-	
Pereira, La 41	1.500	1.667	1.583	+		Pereira, La 41	1.200	1.500	1.317	-	
Pereira, Mercasa	1.417	1.667	1.528	+		Pereira, Mercasa	1.000	1.000	1.000	+	
Popayán, Plaza de mercado del barrio Bolívar	846	1.231	1.048	-		Popayán, Plaza de mercado del barrio Bolívar	1.231	1.308	1.269	+++	
Rionegro (Antioquia)	1.500	1.800	1.625	++		Rionegro (Antioquia)	500	700	575	-	
San Gil (Santander)	1.917	2.083	2.028	+		San Gil (Santander)	640	800	707	++	
Santa Marta (Magdalena)	2.000	2.917	2.575	+++		Santa Marta (Magdalena)	900	1.200	1.068	+	
Sincelejo, Nuevo Mercado	1.500	2.000	1.663	+++		Sincelejo, Nuevo Mercado	800	800	800	+++	

Cuadro 2. Mercados mayoristas. Precios de venta de verduras y hortalizas (continuación)
2022 (7 al 13 de mayo)

Productos y mercados	Pesos por kilogramo				Tendencia	Productos y mercados	Pesos por kilogramo				Tendencia
	Mínimo	Máximo	Medio				Mínimo	Máximo	Medio		
Pepino cohombro (continuación)						Pimentón (continuación)					
Socorro (Santander)	600	680	627	=		Cali, Cavasa	3.500	4.500	3.875	-	
Sonsón (Antioquia)	1.400	1.500	1.425	-		Cali, Santa Elena	3.200	3.700	3.500	+	
Tibasosa (Boyacá), Coomproriente	800	1.000	850	-		Cartagena, Bazurto	5.833	6.667	5.972	-	
Tuluá (Valle del Cauca)	800	1.300	1.033	-		Cartago (Valle del Cauca)	3.800	4.500	4.133	+	
Tunja, Complejo de Servicios del Sur	600	920	773	++		Chiquinquirá (Boyacá)	3.571	3.571	3.571	++	
Valledupar, Mercabastos	600	1.000	775	++		Cúcuta, Cenabastos	4.167	5.000	4.740	+	
Villavicencio, CAV	800	1.200	1.033	+++		Duitama (Boyacá), Mercaplaza	2.500	2.643	2.548	-	
Yopal (Casanare)	1.500	1.591	1.545	++		Florencia (Caquetá)	3.214	3.571	3.393	=	
						Ibagué, Plaza La 21	3.600	4.560	4.187	++	
						La Ceja (Antioquia)	5.000	6.000	5.417	-	
Pepino de rellenar						Manizales, Centro Galerías	3.700	4.000	3.913	+	
Bogotá, D.C., Corabastos	1.500	3.000	2.276	-		Marinilla (Antioquia)	3.600	5.000	4.342	-	
Chiquinquirá (Boyacá)	1.667	2.500	2.083	++		Medellín, Central Mayorista de Antioquia	4.000	6.500	5.479	-	
Duitama (Boyacá), Mercaplaza	1.500	1.667	1.611	+		Medellín, Plaza Minorista "José María Villa"	4.500	6.500	5.481	+	
Ibagué, Plaza La 21	1.440	2.800	1.911	-		Montería, Mercado del Sur	7.500	8.000	7.750	+++	
Medellín, Central Mayorista de Antioquia	2.800	3.000	2.975	+		Neiva, Surabastos	3.214	3.929	3.609	++	
Neiva, Surabastos	1.920	2.000	1.987	+		Palmira (Valle del Cauca)	3.800	4.000	3.975	++	
San Gil (Santander)	2.240	2.400	2.320	+		Pamplona (Norte de Santander)	3.750	5.000	4.514	+++	
Tibasosa (Boyacá), Coomproriente	1.500	1.917	1.656	+++		Pasto, El Potrerillo	3.571	3.929	3.899	+	
Tunja, Complejo de Servicios del Sur	1.833	2.083	2.014	++		Peñol (Antioquia)	3.500	5.500	4.342	-	
Villavicencio, CAV	2.000	3.000	2.542	-		Pereira, La 41	4.000	4.500	4.333	-	
Yopal (Casanare)	3.000	3.200	3.100	+		Pereira, Mercasa	4.500	5.000	4.631	+	
						Popayán, Plaza de mercado del barrio Bolívar	2.857	3.000	2.929	+	
Perejil						Rionegro (Antioquia)	4.500	5.000	4.767	-	
Arauca (Arauca)	5.000	5.750	5.375	+		San Gil (Santander)	2.643	2.857	2.786	=	
Armenia, Mercar	6.000	6.500	6.208	-		Santa Marta (Magdalena)	3.167	4.583	4.133	+++	
Barranquilla, Barranquillita	9.800	10.000	9.956	=		Sincelejo, Nuevo Mercado	6.000	7.000	6.583	+	
Bogotá, D.C., Corabastos	6.667	8.333	7.736	+++		Socorro (Santander)	2.500	2.857	2.738	=	
Bucaramanga, Centroabastos	2.000	2.000	2.000	=		Sonsón (Antioquia)	2.000	2.000	2.000	-	
Chiquinquirá (Boyacá)	2.000	2.400	2.133	=		Tibasosa (Boyacá), Coomproriente	3.143	3.571	3.429	-	
Cúcuta, Cenabastos	5.000	8.000	6.917	+++		Tuluá (Valle del Cauca)	3.300	3.800	3.617	++	
Duitama (Boyacá), Mercaplaza	1.800	2.000	1.933	+		Tunja, Complejo de Servicios del Sur	3.214	3.571	3.373	+	
Ibagué, Plaza La 21	6.250	8.750	7.306	+		Valledupar, Mercabastos	5.000	6.667	5.660	++	
Ipiales (Nariño), Ipiales somos todos	3.000	5.000	4.000	+		Valledupar, Mercado Nuevo	5.000	6.667	5.694	++	
Manizales, Centro Galerías	6.000	6.000	6.000	=		Villavicencio, CAV	4.167	4.583	4.236	++	
Medellín, Central Mayorista de Antioquia	4.000	6.000	5.125	-		Yopal (Casanare)	5.417	5.583	5.500	+	
Medellín, Plaza Minorista "José María Villa"	4.000	5.000	4.599	-							
Neiva, Surabastos	6.000	10.000	8.361	++		Pimentón verde					
Pamplona (Norte de Santander)	3.000	3.000	3.000	=		Bucaramanga, Centroabastos	3.462	3.846	3.692	++	
Pasto, El Potrerillo	7.500	9.000	8.458	++		Medellín, Central Mayorista de Antioquia	5.500	7.000	6.258	+	
San Gil (Santander)	4.800	5.000	4.867	=							
Tibasosa (Boyacá), Coomproriente	3.000	3.200	3.025	-		Rábano rojo					
Tunja, Complejo de Servicios del Sur	3.500	4.000	3.778	+		Armenia, Mercar	3.200	3.200	3.200	-	
Yopal (Casanare)	4.000	4.000	4.000	+++		Barranquilla, Barranquillita	8.900	9.000	8.967	++	
						Bogotá, D.C., Corabastos	6.667	6.667	6.667	+	
Pimentón						Medellín, Central Mayorista de Antioquia	9.000	12.000	10.083	+	
Arauca (Arauca)	5.710	6.200	5.903	+		Neiva, Surabastos	9.000	12.000	10.917	-	
Armenia, Mercar	2.800	3.000	2.867	-							
Barranquilla, Barranquillita	3.750	4.417	4.076	+++		Remolacha					
Barranquilla, Granabastos	4.000	4.250	4.132	++		Arauca (Arauca)	1.091	1.218	1.164	-	
Bogotá, D.C., Corabastos	5.000	5.600	5.249	+		Armenia, Mercar	960	960	960	-	
Bucaramanga, Centroabastos	6.000	7.000	6.400	-		Barranquilla, Barranquillita	1.167	1.200	1.172	-	
Buenaventura (Valle del Cauca)	4.286	5.000	4.667	+							

Cuadro 2. Mercados mayoristas. Precios de venta de verduras y hortalizas (continuación)
2022 (7 al 13 de mayo)

Productos y mercados	Pesos por kilogramo				Tendencia	Productos y mercados	Pesos por kilogramo				Tendencia
	Mínimo	Máximo	Medio	Precios			Mínimo	Máximo	Medio	Precios	
Remolacha (continuación)						Repollo blanco (continuación)					
Barranquilla, Granabastos	1.167	1.200	1.174	-	-	La Ceja (Antioquia)	400	660	510	++	
Bogotá, D.C., Corabastos	833	1.000	910	+++	+	La Unión (Nariño)	1.200	1.400	1.250	++	
Bucaramanga, Centroabastos	1.133	1.250	1.179	-	-	Marinilla (Antioquia)	167	233	200	-	
Cartagena, Bazurto	1.083	1.333	1.194	-	-	Medellín, Central Mayorista de Antioquia	200	400	265	-	
Chiquinquirá (Boyacá)	1.000	1.200	1.067	-	-	Medellín, Plaza Minorista "José María Villa"	800	1.200	1.023	+++	
Duitama (Boyacá), Mercaplaza	1.300	1.400	1.367	+++	-	Montería, Mercado del Sur	417	467	431	-	
El Santuario (Antioquia)	400	500	417	-	-	Neiva, Surabastos	800	800	800	-	
Florencia (Cauquetá)	1.167	1.250	1.208	-	-	Palmira (Valle del Cauca)	833	933	897	-	
Ibagué, Plaza La 21	1.120	1.200	1.164	+	+	Pasto, El Potrerillo	1.800	2.000	1.900	+	
La Ceja (Antioquia)	800	1.200	942	-	+	Pereira, La 41	1.280	1.400	1.340	+	
Manizales, Centro Galerías	1.182	1.273	1.227	-	+	Pereira, Mercasa	1.360	1.440	1.400	+	
Medellín, Central Mayorista de Antioquia	400	600	525	-	+	Popayán, Plaza de mercado del barrio Bolívar	1.300	1.460	1.383	+	
Medellín, Plaza Minorista "José María Villa"	700	900	829	-	-	Rionegro (Antioquia)	167	292	235	-	
Montería, Mercado del Sur	900	1.000	975	-	+	Santa Marta (Magdalena)	1.143	1.314	1.203	+	
Neiva, Surabastos	800	1.040	949	+	+	Sincelejo, Nuevo Mercado	417	500	479	+	
Pereira, Mercasa	1.273	1.600	1.473	+++	-	Sonsón (Antioquia)	231	308	250	-	
Rionegro (Antioquia)	600	800	708	-	+	Tuluá (Valle del Cauca)	1.000	1.167	1.078	+	
San Gil (Santander)	1.300	1.400	1.367	=	+	Túquerres (Nariño)	1.000	1.100	1.032	+	
Santa Marta (Magdalena)	1.167	1.333	1.257	+	+	Valledupar, Mercabastos	1.000	1.143	1.095	-	
Sincelejo, Nuevo Mercado	1.000	1.200	1.113	+	-	Villavicencio, CAV	1.083	1.583	1.292	-	
Tibasosa (Boyacá), Coomproriente	1.000	1.200	1.075	+	-	Yopal (Casanare)	1.133	1.167	1.150	-	
Tunja, Complejo de Servicios del Sur	1.000	1.200	1.100	+		Repollo blanco bogotano					
Valledupar, Mercabastos	1.167	1.333	1.250	+		Pereira, Mercasa	929	1.057	1.009	+	
Villavicencio, CAV	1.000	1.333	1.174	+		Repollo morado					
Yopal (Casanare)	1.000	1.083	1.042	-		Bogotá, D.C., Corabastos	1.692	2.000	1.838	-	
Remolacha bogotana						Bucaramanga, Centroabastos	3.000	3.000	3.000	=	
Buenaventura (Valle del Cauca)	1.440	1.760	1.587	+		Cúcuta, Cenabastos	1.944	2.222	2.187	+	
Cali, Cavasa	1.000	1.333	1.135	++		Medellín, Central Mayorista de Antioquia	1.289	1.333	1.327	-	
Cali, Santa Elena	833	833	833	-		Pamplona (Norte de Santander)	1.222	1.222	1.222	-	
Cartago (Valle del Cauca)	1.300	1.800	1.525	+		Repollo verde					
Palmira (Valle del Cauca)	1.000	1.133	1.058	+		Bogotá, D.C., Corabastos	769	923	899	-	
Tuluá (Valle del Cauca)	1.167	1.500	1.292	+++		Cúcuta, Cenabastos	1.000	1.300	1.156	+	
Remolacha regional						Ipiales (Nariño), Ipiales somos todos	900	1.200	1.006	-	
Cúcuta, Cenabastos	1.000	1.200	1.058	-		Manizales, Centro Galerías	1.400	1.520	1.440	+	
Marinilla (Antioquia)	300	400	367	-		Pamplona (Norte de Santander)	600	1.000	744	-	
Pamplona (Norte de Santander)	700	1.400	983	+		San Gil (Santander)	1.040	1.120	1.093	=	
Repollo blanco						Tibasosa (Boyacá), Coomproriente	667	1.000	831	-	
Arauca (Arauca)	1.000	1.267	1.125	-		Tunja, Complejo de Servicios del Sur	867	1.000	935	+	
Armenia, Mercar	1.000	1.167	1.078	-		Tomate chonto					
Barranquilla, Barranquillita	971	1.014	999	-		Arauca (Arauca)	4.909	5.682	5.295	+	
Barranquilla, Granabastos	1.000	1.043	1.016	+		Armenia, Mercar	3.864	4.773	4.318	-	
Bucaramanga, Centroabastos	960	1.040	1.003	-		Barranquilla, Barranquillita	4.600	4.680	4.627	-	
Buenaventura (Valle del Cauca)	1.067	1.167	1.125	+++		Barranquilla, Granabastos	3.120	4.680	3.890	-	
Cali, Cavasa	833	933	903	+++		Bogotá, D.C., Corabastos	2.636	5.227	4.260	-	
Cali, Santa Elena	900	1.000	933	+		Cali, Cavasa	4.000	4.600	4.269	-	
Cartagena, Bazurto	1.000	1.214	1.101	-		Cali, Santa Elena	3.800	4.500	4.150	-	
Cartago (Valle del Cauca)	1.520	1.600	1.573	-		Cartagena, Bazurto	2.800	5.200	3.978	-	
El Santuario (Antioquia)	200	233	215	+							
Florencia (Cauquetá)	2.571	2.714	2.643	-							

Cuadro 2. Mercados mayoristas. Precios de venta de verduras y hortalizas (continuación)
2022 (7 al 13 de mayo)

Productos y mercados	Pesos por kilogramo				Tendencia	Productos y mercados	Pesos por kilogramo				Tendencia
	Mínimo	Máximo	Medio				Mínimo	Máximo	Medio		
Tomate chonto (continuación)						Tomate riñón					
Cartago (Valle del Cauca)	3.800	4.800	4.250	-		Armenia, Mercar	4.000	4.000	4.000	=	
Chiquinquirá (Boyacá)	4.091	4.545	4.167	-		Bucaramanga, Centroabastos	3.091	3.636	3.383	+	
Cúcuta, Cenabastos	3.750	5.208	4.449	-		Cartago (Valle del Cauca)	4.900	6.000	5.483	+	
Duitama (Boyacá), Mercaplaza	3.182	3.409	3.258	-		Ipiales (Nariño), Ipiales somos todos	2.500	2.955	2.722	-	
Florencia (Caquetá)	4.000	4.000	4.000	-		Medellín, Central Mayorista de Antioquia	3.000	3.000	3.000	-	
Ibagué, Plaza La 21	3.000	4.800	3.978	-		Sincelejo, Nuevo Mercado	4.500	4.600	4.525	-	
Manizales, Centro Galerías	3.636	4.545	4.038	-		Tomate riñón valluno					
Neiva, Surabastos	2.609	5.217	3.872	-		Montería, Mercado del Sur	4.000	4.000	4.000	-	
Palmira (Valle del Cauca)	4.000	5.700	4.850	-		Pereira, Mercasa	5.000	6.400	5.438	+	
Pamplona (Norte de Santander)	3.333	4.583	3.819	-		Tomate Riogrande					
Pereira, La 41	3.500	4.000	3.817	-		Bucaramanga, Centroabastos	2.955	5.455	4.043	-	
Pereira, Mercasa	3.400	4.500	3.783	-		Cúcuta, Cenabastos	3.750	5.208	4.417	-	
Santa Bárbara (Antioquia)	3.500	4.000	3.788	-		Duitama (Boyacá), Mercaplaza	3.636	3.727	3.667	-	
Santa Marta (Magdalena)	3.600	5.600	4.607	-		San Gil (Santander)	2.400	4.400	3.500	-	
Sincelejo, Nuevo Mercado	2.700	4.700	3.675	-		Socorro (Santander)	4.000	4.200	4.067	-	
Tibasosa (Boyacá), Coomproriente	3.636	5.455	4.403	-		Tibasosa (Boyacá), Coomproriente	3.864	5.909	4.801	-	
Tuluá (Valle del Cauca)	3.500	4.800	4.100	-		Yopal (Casanare)	5.750	5.750	5.750	-	
Tunja, Complejo de Servicios del Sur	2.500	4.545	3.510	-		Tomate Riogrande bumangués					
Valledupar, Mercabastos	3.200	4.800	4.044	-		Barranquilla, Barranquillita	3.600	5.600	4.708	-	
Valledupar, Mercado Nuevo	3.200	4.800	4.067	-		Barranquilla, Granabastos	3.636	5.455	4.591	-	
Villavicencio, CAV	3.500	5.000	4.354	-		Cartagena, Bazurto	3.000	5.600	4.611	-	
Tomate chonto regional						Zanahoria					
Buenaventura (Valle del Cauca)	4.800	5.500	5.200	-		Arauca (Arauca)	2.091	2.316	2.215	-	
La Ceja (Antioquia)	2.500	3.500	2.992	-		Armenia, Mercar	2.167	2.167	2.167	-	
Marinilla (Antioquia)	2.000	3.500	2.733	-		Bogotá, D.C., Corabastos	2.000	2.500	2.188	-	
Medellín, Central Mayorista de Antioquia	2.800	4.500	3.825	-		Bucaramanga, Centroabastos	2.133	2.417	2.305	-	
Medellín, Plaza Minorista "José María Villa"	2.000	4.000	3.204	-		Buenaventura (Valle del Cauca)	1.600	1.700	1.667	-	
Montería, Mercado del Sur	2.400	4.500	3.450	-		Cali, Cavasa	1.400	1.500	1.421	-	
Peñol (Antioquia)	1.800	4.000	2.867	-		Cali, Santa Elena	1.700	2.000	1.863	+	
Rionegro (Antioquia)	2.800	4.000	3.600	-		Cartago (Valle del Cauca)	2.000	2.167	2.090	-	
Sonsón (Antioquia)	3.800	4.000	3.850	-		Chiquinquirá (Boyacá)	1.833	2.167	2.000	-	
Tomate larga vida						Cúcuta, Cenabastos	1.333	2.000	1.609	++	
Bogotá, D.C., Corabastos	3.500	5.750	4.993	-		Duitama (Boyacá), Mercaplaza	1.917	2.000	1.972	=	
Cali, Cavasa	4.500	4.600	4.521	=		Florencia (Caquetá)	2.167	2.333	2.250	-	
Cali, Santa Elena	3.800	4.200	4.000	+++		Ibagué, Plaza La 21	1.600	2.240	1.996	-	
Florencia (Caquetá)	4.000	4.400	4.200	-		Ipiales (Nariño), Ipiales somos todos	1.200	1.400	1.272	-	
Marinilla (Antioquia)	2.200	3.700	2.883	-		La Unión (Nariño)	1.600	1.800	1.700	+++	
Medellín, Central Mayorista de Antioquia	3.800	4.500	4.161	-		Neiva, Surabastos	2.080	2.560	2.320	-	
Neiva, Surabastos	3.864	5.455	4.722	-		Palmira (Valle del Cauca)	1.700	2.000	1.850	++	
Pasto, El Potrerillo	3.500	4.300	3.942	+		Pamplona (Norte de Santander)	1.167	1.500	1.278	+	
Peñol (Antioquia)	2.000	4.000	3.017	-		Pasto, El Potrerillo	1.100	1.600	1.397	+	
Popayán, Plaza de mercado del barrio Bolívar	3.000	3.800	3.438	-							

PRECIOS MAYORISTAS

Cuadro 2. Mercados mayoristas. Precios de venta de verduras y hortalizas (conclusión) 2022 (7 al 13 de mayo)

Productos y mercados	Pesos por kilogramo			Tendencia	Productos y mercados	Pesos por kilogramo			Tendencia
	Mínimo	Máximo	Medio			Mínimo	Máximo	Medio	
Zanahoria (continuación)					Zanahoria bogotana (continuación)				
Popayán, Plaza de mercado del barrio Bolívar	1.250	1.583	1.417	-	Cúcuta, Cenabastos	2.333	2.667	2.486	+
San Gil (Santander)	2.250	2.333	2.306	-	Manizales, Centro Galerías	2.258	2.419	2.339	-
Santa Marta (Magdalena)	2.000	2.167	2.081	-	Pereira, La 41	2.267	2.367	2.322	-
Sincelejo, Nuevo Mercado	2.000	2.500	2.259	+	Pereira, Mercasa	2.133	2.500	2.317	-
Tibasosa (Boyacá), Coomproriente	1.667	2.000	1.917	-	Tuluá (Valle del Cauca)	2.000	2.667	2.267	-
Tunja, Complejo de Servicios del Sur	1.500	2.000	1.708	-	Zanahoria larga vida				
Túquerres (Nariño)	1.300	1.400	1.367	++	El Carmen de Viboral (Antioquia)	1.500	1.611	1.556	-
Valledupar, Mercabastos	2.000	2.333	2.146	-	El Santuario (Antioquia)	1.333	1.611	1.477	+
Villavicencio, CAV	1.833	2.167	2.014	-	La Ceja (Antioquia)	1.556	2.111	1.822	-
Yopal (Casanare)	2.167	2.217	2.192	-	Marinilla (Antioquia)	1.111	1.556	1.366	-
Zanahoria bogotana					Medellín, Central Mayorista de Antioquia	889	1.889	1.470	-
Barranquilla, Barranquillita	2.167	2.333	2.222	-	Medellín, Plaza Minorista "José María Villa"	1.289	2.222	1.672	-
Barranquilla, Granabastos	2.100	2.200	2.144	-	Montería, Mercado del Sur	2.111	2.667	2.389	+++
Cali, Cavasa	2.583	2.667	2.656	+	Rionegro (Antioquia)	1.278	1.556	1.389	-
Cali, Santa Elena	2.083	2.250	2.167	-	Sonsón (Antioquia)	889	1.000	917	-
Cartagena, Bazurto	2.000	2.500	2.336	-					

TENDENCIAS

---	-	+	+++
Variación mayor al -20 %	Variación entre 0 % y -10 %	Variación entre 0 % y 10 %	Variación mayor al 20 %
--	=	++	n. d.
Variación entre -10 % y -20 %	Variación igual a 0 %	Variación entre 10 % y 20 %	No determinado

FRUTAS FRESCAS

Subió el precio de la patilla

En esta semana aumentaron los precios la patilla en quince de los veintidós mercados en los que se negoció. Esto se dio en respuesta a la menor disponibilidad del producto asociada a la reducción la recolección en Valle del Cauca, Meta y Santander. Por ejemplo, en Montería y La 41 en Pereira el kilo se vendió a \$1.513 y a \$1.700, respectivamente, lo que representó un ascenso promedio del precio del 15,16%.

También subieron las cotizaciones de la mora de Castilla, la piña gold, el lulo, la papaya Maradol y la guayaba pera. En el caso de la piña gold, se presentó una tendencia al alza en veintitrés de los veintisiete mercados mayoristas en los que se vendió. Esto obedeció a una menor disponibilidad de producto desde Armenia (Quindío), Caicedonia (Valle del Cauca), Lebrija, Girón (Santander), Pereira (Risaralda), Chigorodó (Antioquia), Buenavista (Córdoba), Tauramena, Villanueva (Casanare) y Tame (Arauca). Por ejemplo, en Medellín e Ibagué el kilo se negoció a \$1.850 y a \$1.650, respectivamente, luego de que las cotizaciones de esta verdura subieran, en promedio, 18,11%.

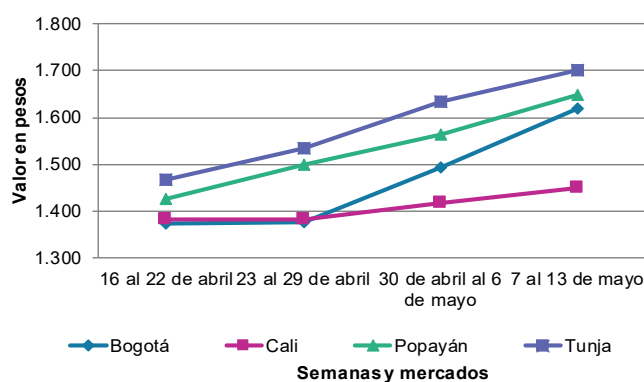
En cuanto a la mora de Castilla, de los treintaiséis mercados en los que se transó esta semana, veintitrés presentaron un aumento en su cotización. Esto respondió a una mayor demanda del producto y a un menor abastecimiento desde las zonas de cultivo de Caldas, Quindío, Antioquia, Nariño, Cundinamarca y Boyacá.

Por su parte, el alza en el precio del lulo obedeció a una menor producción en Urao, Concepción, Sonsón, Santa Rosa de Osos (Antioquia), La Unión (Valle del Cauca), Anserma, Aguadas (Caldas), Chiquinquirá (Boyacá), Cabrera, Fusagasugá (Cundinamarca) y Pitalito (Huila). La cotización de la fruta mostró un aumento en veintidós de los treintaicinco mercados mayoristas en los que se comercializó.

En contraste, el limón Tahití, el mango Tommy y las manzanas roja y verde importadas reportaron reducciones en sus cotizaciones. Una mayor disponibilidad del limón Tahití desde los departamentos de Tolima, Santander, Valle del Cauca y Antioquia ocasionó que los precios bajaran en veintiocho de los veintinueve mercados en los que se vendió. Por ejemplo, en Manizales y Barranquillita en Barranquilla se ofreció el kilo a \$1.600 y a \$2.523, respectivamente, una caída promedio de 34,76% frente a la semana anterior.

Asimismo, debido a una mayor disponibilidad de producto desde Cesar, Cundinamarca, Magdalena, Tolima y Córdoba, bajó el precio mayorista del mango Tommy. Este comportamiento se registró en veintitrés de los treintaicinco mercados mayoristas en los que se vendió durante esta semana. En Arauca se negoció a \$2.503 el kilo, mientras que en Barranquillita en Barranquilla se ofreció a \$2.391, en promedio, 27,78% menos.

Gráfico 5. Comportamiento de los precios de la patilla 2022 (16 de abril al 13 de mayo)



Fuente: DANE, SIPSA.

Cuadro 3. Mercados mayoristas. Precios de venta de frutas frescas 2022 (7 al 13 de mayo)

Productos y mercados	Pesos por kilogramo				Tendencia	Productos y mercados	Pesos por kilogramo				Tendencia
	Mínimo	Máximo	Medio				Mínimo	Máximo	Medio		
Aguacate común						Aguacate papelillo (continuación)					
Bucaramanga, Centroabastos	4.500	6.000	5.375		+	Tunja, Complejo de Servicios del Sur	5.500	6.000	5.922		+
Buenaventura (Valle del Cauca)	4.500	4.600	4.525		+	Villavicencio, CAV	6.800	7.500	7.275		+
Cartagena, Bazurto	5.000	5.500	5.063		+++	Yopal (Casanare)	7.000	7.000	7.000		=
Cúcuta, Cenabastos	5.000	6.000	5.250		-						
Medellín, Plaza Minorista "José María Villa"	3.200	3.500	3.417		+	Badea					
Montería, Mercado del Sur	3.500	3.500	3.500		+	Neiva, Surabastos	2.000	2.500	2.250		=
Neiva, Surabastos	3.500	4.000	3.875		+	Banano bocadillo					
Santa Bárbara (Antioquia)	1.875	2.500	2.234		-	Bogotá, D.C., Corabastos	1.800	2.200	1.998		-
Sincelejo, Nuevo Mercado	4.000	4.000	4.000		+	Duitama (Boyacá), Mercaplaza	1.500	1.600	1.567		+
Tuluá (Valle del Cauca)	3.800	4.000	3.950		-	Medellín, Central Mayorista de Antioquia	1.300	1.400	1.350		-
Tunja, Complejo de Servicios del Sur	3.800	4.000	3.933		+	Tibasosa (Boyacá), Coomproriente	1.250	1.500	1.356		+
Valledupar, Mercado Nuevo	3.000	3.500	3.125		-	Tunja, Complejo de Servicios del Sur	1.400	1.600	1.511		+
Aguacate Hass						Banano criollo					
Bogotá, D.C., Corabastos	5.500	6.000	5.894		-	Armenia, Mercar	1.100	1.200	1.133		+
Chiquinquirá (Boyacá)	4.000	4.500	4.167		-	Armenia, Retiro	1.000	1.200	1.111		+
La Ceja (Antioquia)	2.800	3.500	3.117		-	Barranquilla, Barranquillita	1.020	1.440	1.180		+++
Medellín, Central Mayorista de Antioquia	3.600	4.600	4.275		-	Bogotá, D.C., Corabastos	1.600	2.000	1.828		-
Rionegro (Antioquia)	4.000	4.200	4.017		-	Bucaramanga, Centroabastos	1.500	1.900	1.613		=
San Gil (Santander)	5.000	5.500	5.250		=	Buenaventura (Valle del Cauca)	1.389	1.444	1.417		-
San Vicente (Antioquia)	4.000	4.200	4.100		-	Cali, Cavasa	1.333	1.467	1.419		-
Sonsón (Antioquia)	4.000	4.000	4.000		=	Cali, Santa Elena	1.200	1.333	1.267		-
Tibasosa (Boyacá), Coomproriente	4.000	5.000	4.688		+	Cartago (Valle del Cauca)	1.000	1.300	1.150		+
Tunja, Complejo de Servicios del Sur	3.800	4.200	4.022		-	Chiquinquirá (Boyacá)	1.500	1.750	1.600		+
Aguacate papelillo						Cúcuta, Cenabastos	2.000	2.500	2.233		-
Arauca (Arauca)	7.000	7.800	7.525		+	Cúcuta, La Nueva Sexta	1.667	2.167	1.986		-
Armenia, Mercar	4.500	5.500	5.000		+	Florencia (Caquetá)	1.640	1.680	1.667		+
Armenia, Retiro	4.800	5.500	5.178		++	Ibagué, Plaza La 21	1.200	1.300	1.217		-
Barranquilla, Barranquillita	6.000	6.500	6.167		+	Ipiques (Nariño), Ipiques somos todos	852	926	907		+
Bogotá, D.C., Corabastos	6.500	7.500	6.871		-	La Ceja (Antioquia)	1.000	1.300	1.092		-
Bucaramanga, Centroabastos	5.500	6.500	6.063		=	La Unión (Nariño)	2.000	2.500	2.250		=
Buenaventura (Valle del Cauca)	6.200	6.700	6.400		+	Manizales, Centro Galerías	1.300	1.300	1.300		+
Cali, Cavasa	5.700	6.000	5.952		+	Medellín, Central Mayorista de Antioquia	1.500	1.600	1.550		-
Cali, Santa Elena	5.500	6.000	5.625		-	Medellín, Plaza Minorista "José María Villa"	1.500	1.600	1.550		+
Cartago (Valle del Cauca)	5.500	6.000	5.800		-	Neiva, Surabastos	1.400	2.000	1.671		+
Chiquinquirá (Boyacá)	5.000	6.000	5.417		+	Palmira (Valle del Cauca)	1.500	1.600	1.538		=
Duitama (Boyacá), Mercaplaza	7.000	7.000	7.000		+	Pamplona (Norte de Santander)	2.000	2.200	2.133		+
Florencia (Caquetá)	5.000	5.500	5.250		=	Pereira, La 41	1.100	1.300	1.233		-
Ibagué, Plaza La 21	5.000	6.000	5.528		+	Pereira, Mercasa	1.100	1.400	1.233		+
Manizales, Centro Galerías	4.500	5.000	4.875		+	Popayán, Plaza de mercado del barrio Bolívar	1.400	1.400	1.400		-
Medellín, Central Mayorista de Antioquia	4.700	5.700	5.283		-	Rionegro (Antioquia)	1.300	1.600	1.450		-
Medellín, Plaza Minorista "José María Villa"	5.000	5.500	5.142		-	San Gil (Santander)	560	600	587		=
Neiva, Surabastos	5.500	6.500	5.802		-	Santa Bárbara (Antioquia)	500	750	638		++
Palmira (Valle del Cauca)	5.500	5.700	5.575		+	Santa Marta (Magdalena)	765	824	794		+
Pereira, La 41	5.000	6.000	5.433		-	Socorro (Santander)	600	640	627		-
Pereira, Mercasa	5.550	6.000	5.796		+	Sonsón (Antioquia)	1.000	1.100	1.050		=
Popayán, Plaza de mercado del barrio Bolívar	5.800	6.000	5.933		-	Tibasosa (Boyacá), Coomproriente	1.500	1.750	1.600		+
Sincelejo, Nuevo Mercado	5.700	6.000	5.850		+	Tuluá (Valle del Cauca)	1.000	1.300	1.175		+
Tibasosa (Boyacá), Coomproriente	6.000	7.000	6.700		+	Tunja, Complejo de Servicios del Sur	1.750	1.900	1.800		+
Tuluá (Valle del Cauca)	5.000	6.000	5.546		+	Villavicencio, CAV	2.000	2.400	2.208		+

Cuadro 3. Mercados mayoristas. Precios de venta de frutas frescas (continuación)
2022 (7 al 13 de mayo)

Productos y mercados	Pesos por kilogramo				Tendencia	Productos y mercados	Pesos por kilogramo				Tendencia
	Mínimo	Máximo	Medio				Mínimo	Máximo	Medio		
Banano Urabá						Coco (continuación)					
Arauca (Arauca)	1.722	1.889	1.815	-		Palmira (Valle del Cauca)	2.333	2.500	2.444	-	
Barranquilla, Barranquillita	1.080	1.080	1.080	+++		Pereira, Mercasa	2.933	3.067	3.011	+	
Bogotá, D.C., Corabastos	1.500	1.750	1.619	+		Sincelejo, Nuevo Mercado	3.480	3.480	3.480	=	
Bucaramanga, Centroabastos	1.450	1.700	1.563	+		Curuba					
Chiquinquirá (Boyacá)	1.500	1.750	1.600	-		Arauca (Arauca)	2.000	2.500	2.300	-	
Duitama (Boyacá), Mercaplaza	1.500	1.600	1.533	+		Armenia, Mercar	2.500	2.500	2.500	+	
Medellín, Plaza Minorista "José María Villa"	1.300	1.400	1.333	+		Bogotá, D.C., Corabastos	1.364	1.818	1.562	-	
Montería, Mercado del Sur	1.000	1.200	1.106	++		Bucaramanga, Centroabastos	1.800	2.000	1.903	+	
Tibasosa (Boyacá), Coomproriente	1.400	1.500	1.481	+		Buenaventura (Valle del Cauca)	3.100	3.200	3.167	+	
Tunja, Complejo de Servicios del Sur	1.650	1.750	1.717	+		Cali, Cavasa	2.500	2.750	2.632	+	
Valledupar, Mercabastos	700	875	792	+		Cartago (Valle del Cauca)	2.200	2.800	2.600	-	
Villavicencio, CAV	960	1.000	973	+		Chiquinquirá (Boyacá)	909	1.136	1.023	-	
Yopal (Casanare)	1.833	1.944	1.889	+		Cúcuta, Cenabastos	1.833	2.333	2.167	++	
Borojó						Duitama (Boyacá), Mercaplaza	1.364	1.455	1.394	-	
Bogotá, D.C., Corabastos	8.000	10.000	9.410	-		Ipiales (Nariño), Ipiales somos todos	1.833	1.833	1.833	=	
Bucaramanga, Centroabastos	8.000	9.000	8.406	+		Medellín, Central Mayorista de Antioquia	2.300	2.600	2.417	+	
Cúcuta, Cenabastos	8.000	8.500	8.125	-		Neiva, Surabastos	1.400	1.600	1.489	-	
Medellín, Central Mayorista de Antioquia	6.800	7.000	6.900	-		Pamplona (Norte de Santander)	1.250	1.250	1.250	-	
Pamplona (Norte de Santander)	10.000	10.000	10.000	++		Pereira, Mercasa	2.200	2.800	2.500	-	
Villavicencio, CAV	10.000	13.000	11.708	+		San Gil (Santander)	1.680	1.800	1.720	+	
Breva						Socorro (Santander)	1.680	1.800	1.720	=	
Medellín, Central Mayorista de Antioquia	6.800	7.500	7.017	+		Sonsón (Antioquia)	1.400	1.500	1.450	++	
Ciruela importada						Tibasosa (Boyacá), Coomproriente	1.364	1.591	1.506	-	
Bogotá, D.C., Corabastos	11.667	12.444	12.084	-		Tuluá (Valle del Cauca)	2.200	2.800	2.400	+	
Medellín, Central Mayorista de Antioquia	10.000	11.250	10.286	+		Tunja, Complejo de Servicios del Sur	1.273	1.500	1.383	+	
Ciruela roja						Villavicencio, CAV	1.400	1.800	1.587	+	
Bogotá, D.C., Corabastos	3.200	3.600	3.414	+		Durazno nacional					
Bucaramanga, Centroabastos	3.400	4.000	3.625	-		Bogotá, D.C., Corabastos	5.500	6.500	5.953	+	
Cúcuta, Cenabastos	3.500	4.000	3.750	++		Bucaramanga, Centroabastos	5.000	5.500	5.169	+	
Medellín, Central Mayorista de Antioquia	4.400	4.600	4.500	-		Chiquinquirá (Boyacá)	4.091	5.000	4.394	-	
Neiva, Surabastos	3.800	4.000	3.940	+		Cúcuta, Cenabastos	4.500	4.500	4.500	+	
Pamplona (Norte de Santander)	4.000	4.000	4.000	+		Duitama (Boyacá), Mercaplaza	4.091	4.545	4.394	n.d.	
San Gil (Santander)	3.600	4.000	3.733	=		Medellín, Central Mayorista de Antioquia	5.800	6.000	5.900	+	
Tibasosa (Boyacá), Coomproriente	3.200	3.600	3.400	-		San Gil (Santander)	5.800	6.200	6.033	+	
Tunja, Complejo de Servicios del Sur	3.200	3.600	3.339	+		Tibasosa (Boyacá), Coomproriente	4.545	5.455	5.152	n.d.	
Coco						Feijoa					
Armenia, Mercar	3.000	3.200	3.133	+		Bogotá, D.C., Corabastos	4.500	5.500	4.996	n.d.	
Barranquilla, Barranquillita	3.500	3.600	3.544	-		Duitama (Boyacá), Mercaplaza	2.500	2.727	2.652	=	
Bogotá, D.C., Corabastos	3.750	4.167	3.854	-		Tibasosa (Boyacá), Coomproriente	1.818	2.727	2.254	-	
Cali, Cavasa	2.606	2.727	2.683	-		Tunja, Complejo de Servicios del Sur	2.045	2.500	2.191	+	
Cali, Santa Elena	2.222	2.333	2.259	-		Fresa					
Cartagena, Bazurto	3.920	4.200	4.013	+		Armenia, Mercar	11.000	11.000	11.000	=	
Cartago (Valle del Cauca)	2.933	3.200	3.089	+		Bogotá, D.C., Corabastos	6.000	9.000	7.794	+	
La Unión (Nariño)	2.556	3.056	2.806	+		Bucaramanga, Centroabastos	7.000	11.000	8.156	+	
Manizales, Centro Galerías	3.226	3.548	3.266	-		Cali, Cavasa	4.600	5.000	4.913	+	
Medellín, Central Mayorista de Antioquia	5.385	6.500	5.924	=		Cali, Santa Elena	4.500	4.600	4.525	-	
Montería, Mercado del Sur	4.000	4.000	4.000	=		Cartago (Valle del Cauca)	6.000	6.400	6.300	+	
						Chiquinquirá (Boyacá)	6.000	6.667	6.222	++	

Cuadro 3. Mercados mayoristas. Precios de venta de frutas frescas (continuación)
2022 (7 al 13 de mayo)

Productos y mercados	Pesos por kilogramo				Tendencia	Productos y mercados	Pesos por kilogramo				Tendencia
	Mínimo	Máximo	Medio				Mínimo	Máximo	Medio		
Fresa (continuación)						Guanábana (continuación)					
Cúcuta, Cenabastos	10.000	12.000	10.854	=		Chiquinquirá (Boyacá)	2.500	3.000	2.917	+	
Duitama (Boyacá), Mercaplaza	6.500	6.600	6.533	-		Cúcuta, Cenabastos	4.000	4.500	4.198	-	
Manizales, Centro Galerías	8.000	8.000	8.000	++		Duitama (Boyacá), Mercaplaza	3.200	3.300	3.267	-	
Medellín, Central Mayorista de Antioquia	8.500	9.200	8.950	+		Ibagué, Plaza La 21	3.000	3.500	3.167	+	
Medellín, Plaza Minorista "José María Villa"	8.500	8.500	8.500	+		Manizales, Centro Galerías	3.000	3.300	3.150	=	
Montería, Mercado del Sur	4.000	4.000	4.000	=		Medellín, Central Mayorista de Antioquia	2.800	3.200	3.000	-	
Neiva, Surabastos	7.500	8.750	8.073	+		Medellín, Plaza Minorista "José María Villa"	3.000	3.300	3.154	+	
Pasto, El Potrerillo	5.000	6.000	5.750	=		Pamplona (Norte de Santander)	4.500	4.500	4.500	+	
Pereira, Mercasa	5.200	5.600	5.333	-		Pasto, El Potrerillo	3.500	4.000	3.792	-	
San Gil (Santander)	5.333	5.467	5.422	=		Pereira, La 41	3.400	3.800	3.533	+	
Sincelejo, Nuevo Mercado	4.800	5.000	4.850	-		Pereira, Mercasa	3.000	3.500	3.292	-	
Socorro (Santander)	5.333	5.467	5.422	=		Popayán, Plaza de mercado del barrio Bolívar	3.300	3.500	3.388	+	
Tibasosa (Boyacá), Coomproriente	8.000	8.000	8.000	+		San Gil (Santander)	3.400	3.600	3.467	+	
Tunja, Complejo de Servicios del Sur	5.067	6.000	5.348	-		Tibasosa (Boyacá), Coomproriente	3.200	3.600	3.475	-	
Villavicencio, CAV	6.000	6.875	6.375	-		Tuluá (Valle del Cauca)	3.100	3.600	3.350	-	
						Tunja, Complejo de Servicios del Sur	2.300	2.700	2.508	+	
						Villavicencio, CAV	4.500	5.000	4.731	+	
Granadilla						Guayaba agria					
Arauca (Arauca)	6.143	8.714	6.976	-		Armenia, Mercar	3.200	3.500	3.278	-	
Armenia, Mercar	5.667	6.000	5.833	-		Cartago (Valle del Cauca)	3.400	3.600	3.492	+	
Bogotá, D.C., Corabastos	4.667	6.667	5.449	++		Manizales, Centro Galerías	3.500	3.500	3.500	+	
Bucaramanga, Centroabastos	6.786	7.143	7.009	+		Montería, Mercado del Sur	3.600	3.600	3.600	=	
Cali, Cavasa	5.333	5.667	5.481	-		Pereira, La 41	2.800	3.500	3.050	=	
Cali, Santa Elena	5.333	5.667	5.389	-		Pereira, Mercasa	3.000	3.200	3.033	+	
Cartago (Valle del Cauca)	5.667	6.000	5.833	-		Sincelejo, Nuevo Mercado	4.000	4.400	4.100	-	
Chiquinquirá (Boyacá)	5.000	6.000	5.667	n.d.							
Cúcuta, Cenabastos	7.857	8.214	7.902	+		Guayaba Atlántico					
Florencia (Cauquetá)	5.333	5.533	5.433	-		Barranquilla, Barranquillita	2.200	2.400	2.267	+	
Ibagué, Plaza La 21	3.333	3.667	3.389	+							
Manizales, Centro Galerías	4.667	5.333	5.000	=		Guayaba común					
Medellín, Central Mayorista de Antioquia	3.846	9.500	6.432	-		Barranquilla, Barranquillita	2.880	3.000	2.951	++	
Neiva, Surabastos	4.667	4.667	4.667	+		Cartagena, Bazurto	2.400	2.600	2.480	-	
Palmira (Valle del Cauca)	5.000	5.667	5.333	-		Chiquinquirá (Boyacá)	1.955	2.273	2.068	+	
Pamplona (Norte de Santander)	3.571	3.571	3.571	-		Cúcuta, Cenabastos	2.000	2.333	2.167	+	
Pasto, El Potrerillo	5.000	5.333	5.222	-		Sincelejo, Nuevo Mercado	2.500	2.800	2.638	+	
Pereira, Mercasa	7.333	8.000	7.667	++		Valledupar, Mercabastos	2.800	3.200	3.006	+	
Popayán, Plaza de mercado del barrio Bolívar	5.333	5.667	5.500	-							
San Gil (Santander)	6.429	6.786	6.548	-		Guayaba manzana					
Socorro (Santander)	6.429	6.786	6.607	=		Cartago (Valle del Cauca)	2.000	2.600	2.392	+	
Tibasosa (Boyacá), Coomproriente	5.333	6.000	5.725	+		Manizales, Centro Galerías	2.500	2.500	2.500	-	
Tuluá (Valle del Cauca)	5.333	5.467	5.367	-		Medellín, Central Mayorista de Antioquia	3.000	3.300	3.083	+	
Tunja, Complejo de Servicios del Sur	5.333	6.000	5.583	++		Rionegro (Antioquia)	2.800	3.300	3.008	-	
Villavicencio, CAV	4.800	6.000	5.344	+							
Yopal (Casanare)	5.667	6.000	5.833	-		Guayaba pera					
						Arauca (Arauca)	2.727	3.091	2.902	-	
Guanábana						Armenia, Mercar	1.400	1.600	1.500	-	
Armenia, Mercar	3.200	3.200	3.200	-		Barranquilla, Barranquillita	3.000	3.400	3.111	+	
Barranquilla, Barranquillita	4.000	4.000	4.000	+		Barranquilla, Granabastos	2.800	3.000	2.942	=	
Bogotá, D.C., Corabastos	3.500	4.300	3.997	-		Bogotá, D.C., Corabastos	3.214	3.929	3.524	-	
Bucaramanga, Centroabastos	3.000	3.200	3.050	+		Bucaramanga, Centroabastos	2.400	2.800	2.605	+	
Cali, Cavasa	3.300	3.500	3.444	-							
Cartago (Valle del Cauca)	3.500	4.300	3.917	+							

Cuadro 3. Mercados mayoristas. Precios de venta de frutas frescas (continuación)
2022 (7 al 13 de mayo)

Productos y mercados	Pesos por kilogramo				Tendencia	Productos y mercados	Pesos por kilogramo				Tendencia
	Mínimo	Máximo	Medio				Mínimo	Máximo	Medio		
Guayaba pera (continuación)						Kiwi (continuación)					
Buenaventura (Valle del Cauca)	2.500	2.700	2.600		+	Chiquinquirá (Boyacá)	12.000	13.000	12.167		+
Cali, Cavasa	2.000	2.200	2.054		+	Cúcuta, Cenabastos	17.000	18.000	17.583		=
Cali, Santa Elena	2.000	2.400	2.200		++	Duitama (Boyacá), Mercaplaza	12.000	12.500	12.167		+
Cartagena, Bazurto	2.800	3.200	3.050		+	Ibagué, Plaza La 21	11.000	12.000	11.589		+
Cartago (Valle del Cauca)	1.800	2.300	2.025		+	La Unión (Nariño)	7.500	8.500	8.000		+
Cúcuta, Cenabastos	3.182	3.409	3.329		+	Manizales, Centro Galerías	11.000	12.000	11.625		-
Duitama (Boyacá), Mercaplaza	2.727	2.955	2.879		-	Medellín, Central Mayorista de Antioquia	9.500	10.000	9.625		-
Florencia (Caquetá)	5.600	6.000	5.800		-	Neiva, Surabastos	10.500	12.400	11.433		-
Ibagué, Plaza La 21	1.900	2.000	1.967		+	Pereira, La 41	11.000	12.000	11.333		=
Ipiates (Nariño), Ipiates somos todos	2.200	2.200	2.200		=	Pereira, Mercasa	11.000	12.000	11.500		+
La Ceja (Antioquia)	2.200	2.600	2.333		-	Popayán, Plaza de mercado del barrio Bolívar	10.800	11.000	10.900		-
La Unión (Nariño)	1.650	1.900	1.800		-	San Gil (Santander)	12.000	13.000	12.667		=
Manizales, Centro Galerías	2.000	2.000	2.000		-	Tibasosa (Boyacá), Coomproriente	10.500	12.000	11.563		+
Medellín, Central Mayorista de Antioquia	2.000	2.200	2.083		-	Tuluá (Valle del Cauca)	11.000	12.500	11.750		-
Medellín, Plaza Minorista "José María Villa"	2.000	2.300	2.129		+	Tunja, Complejo de Servicios del Sur	12.000	13.000	12.556		+
Neiva, Surabastos	1.800	2.700	2.142		-	Villavicencio, CAV	10.000	11.000	10.750		-
Palmira (Valle del Cauca)	2.000	2.200	2.100		++						
Pamplona (Norte de Santander)	2.955	3.182	3.106		+	Limón común					
Pasto, El Potrerillo	1.500	1.750	1.650		+	Armenia, Mercar	3.800	4.000	3.867		=
Pereira, La 41	1.500	2.000	1.733		+	Bogotá, D.C., Corabastos	2.143	2.714	2.372		+
Pereira, Mercasa	1.600	2.000	1.800		+	Bucaramanga, Centroabastos	2.400	2.800	2.525		+++
Popayán, Plaza de mercado del barrio Bolívar	2.150	2.250	2.238		+++	Bucaramanga, Mercados del centro	2.720	2.800	2.760		=
Rionegro (Antioquia)	2.300	2.600	2.475		++	Cali, Cavasa	3.167	3.333	3.250		++
San Gil (Santander)	2.800	3.000	2.893		++	Cali, Santa Elena	2.833	3.500	3.139		-
Tibasosa (Boyacá), Coomproriente	2.727	2.955	2.807		+	Cartagena, Bazurto	2.857	4.000	3.504		++
Tuluá (Valle del Cauca)	1.500	2.000	1.775		+	Cartago (Valle del Cauca)	2.900	3.500	3.158		-
Tunja, Complejo de Servicios del Sur	2.273	2.727	2.478		-	Chiquinquirá (Boyacá)	2.143	2.857	2.500		-
Villavicencio, CAV	2.000	2.200	2.033		+	Cúcuta, Cenabastos	4.500	5.000	4.823		-
Yopal (Casanare)	2.500	2.727	2.614		+	Cúcuta, La Nueva Sexta	3.750	4.583	4.167		+
						Florencia (Caquetá)	3.600	4.000	3.800		-
						Ibagué, Plaza La 21	2.571	3.143	2.889		++
						Medellín, Central Mayorista de Antioquia	2.429	3.300	2.884		+++
						Medellín, Plaza Minorista "José María Villa"	2.700	3.500	3.040		+
						Montería, Mercado del Sur	3.500	4.000	3.773		+++
						Neiva, Surabastos	2.240	2.880	2.570		-
						Pamplona (Norte de Santander)	4.000	4.000	4.000		=
						Pereira, La 41	3.200	4.000	3.517		-
						Pereira, Mercasa	2.500	3.000	2.750		-
						San Gil (Santander)	1.200	1.400	1.333		-
						Sincelejo, Nuevo Mercado	2.571	3.286	2.845		+++
						Socorro (Santander)	1.200	1.400	1.333		-
						Tunja, Complejo de Servicios del Sur	2.240	2.720	2.471		-
						Valledupar, Mercabastos	3.084	3.965	3.488		+++
						Valledupar, Mercado Nuevo	2.400	2.920	2.663		-
						Villavicencio, CAV	2.400	2.800	2.600		-
						Limón común Ciénaga					
						Barranquilla, Barranquillita	7.160	7.200	7.187		++
						Limón común valluno					
						Buenaventura (Valle del Cauca)	4.500	4.800	4.633		+
						Palmira (Valle del Cauca)	2.917	3.333	3.073		-
						Tuluá (Valle del Cauca)	2.500	3.000	2.833		-

Cuadro 3. Mercados mayoristas. Precios de venta de frutas frescas (continuación)
2022 (7 al 13 de mayo)

Productos y mercados	Pesos por kilogramo				Tendencia	Productos y mercados	Pesos por kilogramo				Tendencia
	Mínimo	Máximo	Medio				Mínimo	Máximo	Medio		
Limón mandarino						Lulo (continuación)					
Armenia, Mercar	2.700	3.000	2.822	=		Cali, Santa Elena	4.100	4.700	4.400	+	
Armenia, Retiro	2.900	3.500	3.183	++		Cartagena, Bazurto	5.000	6.000	5.517	+	
La Ceja (Antioquia)	2.000	2.600	2.358	-		Cartago (Valle del Cauca)	4.000	4.500	4.300	-	
Medellín, Central Mayorista de Antioquia	3.300	3.800	3.533	++		Chiquinquirá (Boyacá)	3.800	4.400	4.067	+	
Medellín, Plaza Minorista "José María Villa"	3.000	3.700	3.500	++		Cúcuta, Cenabastos	5.000	6.500	5.857	++	
Peñol (Antioquia)	2.000	2.300	2.046	-		Duitama (Boyacá), Mercaplaza	4.565	4.783	4.710	=	
Pereira, La 41	2.300	3.000	2.633	+		Florencia (Cauquetá)	5.000	5.200	5.100	+	
Pereira, Mercasa	2.000	2.500	2.242	-		Ibagué, Plaza La 21	4.000	4.800	4.311	-	
Santa Bárbara (Antioquia)	2.600	3.000	2.800	+++		Manizales, Centro Galerías	4.800	5.000	4.900	+	
Villavicencio, CAV	2.000	2.600	2.350	-		Medellín, Central Mayorista de Antioquia	4.100	4.700	4.408	+	
Yopal (Casanare)	3.000	3.250	3.125	+		Medellín, Plaza Minorista "José María Villa"	4.300	4.800	4.481	-	
						Montería, Mercado del Sur	5.000	5.000	5.000	=	
Limón Tahití						Neiva, Surabastos	4.400	5.200	4.792	+	
Armenia, Mercar	4.200	4.500	4.300	-		Palmira (Valle del Cauca)	4.300	4.500	4.475	+	
Barranquilla, Barranquillita	2.500	2.583	2.523	-		Pamplona (Norte de Santander)	4.000	4.500	4.167	+	
Bogotá, D.C., Corabastos	1.571	2.286	2.056	-		Pasto, El Potrerillo	3.261	3.565	3.388	+	
Bucaramanga, Centroabastos	1.600	2.000	1.838	-		Pereira, La 41	3.800	4.000	3.933	=	
Bucaramanga, Mercados del centro	2.400	2.480	2.440	-		Pereira, Mercasa	3.800	4.300	4.008	-	
Cali, Cavasa	2.000	2.200	2.183	-		Popayán, Plaza de mercado del barrio Bolívar	3.920	4.000	3.970	-	
Cali, Santa Elena	2.200	2.400	2.300	-		San Gil (Santander)	4.400	4.800	4.567	+	
Cartagena, Bazurto	2.320	3.200	2.556	-		Sincelejo, Nuevo Mercado	4.600	5.200	5.017	+	
Cartago (Valle del Cauca)	2.000	3.000	2.592	-		Tibasosa (Boyacá), Coomproriente	4.348	5.217	4.864	=	
Chiquinquirá (Boyacá)	2.273	2.273	2.273	n.d.		Tuluá (Valle del Cauca)	3.800	4.000	3.938	+	
Cúcuta, Cenabastos	3.182	5.455	3.826	-		Tunja, Complejo de Servicios del Sur	4.400	4.600	4.511	+	
Duitama (Boyacá), Mercaplaza	2.500	2.727	2.652	-		Valledupar, Mercabastos	4.800	4.800	4.800	-	
Florencia (Cauquetá)	2.320	2.400	2.360	+		Villavicencio, CAV	4.800	5.200	5.003	+	
Ibagué, Plaza La 21	2.571	2.571	2.571	-		Yopal (Casanare)	5.800	6.000	5.900	++	
Manizales, Centro Galerías	1.200	2.000	1.600	-							
Medellín, Central Mayorista de Antioquia	1.800	2.600	2.171	-		Mandarina arrayana					
Medellín, Plaza Minorista "José María Villa"	1.800	2.500	2.098	-		Bogotá, D.C., Corabastos	2.727	3.182	2.882	+	
Neiva, Surabastos	2.400	2.400	2.400	-		Buenaventura (Valle del Cauca)	3.200	3.500	3.367	-	
Palmira (Valle del Cauca)	2.200	2.600	2.363	-		Cali, Cavasa	2.500	2.700	2.548	-	
Pamplona (Norte de Santander)	1.875	2.083	2.014	-		Cali, Santa Elena	2.500	2.750	2.667	-	
Pereira, La 41	2.800	3.000	2.967	-		Chiquinquirá (Boyacá)	1.818	2.273	2.083	-	
Pereira, Mercasa	1.600	3.000	2.250	-		Duitama (Boyacá), Mercaplaza	2.727	2.955	2.879	+++	
Rionegro (Antioquia)	2.500	3.000	2.758	-		Florencia (Cauquetá)	2.000	2.200	2.107	-	
San Gil (Santander)	1.200	1.280	1.227	-		Neiva, Surabastos	2.727	4.091	3.409	-	
Socorro (Santander)	1.000	1.200	1.133	-		Popayán, Plaza de mercado del barrio Bolívar	2.000	2.600	2.270	-	
Tibasosa (Boyacá), Coomproriente	2.273	2.727	2.443	-		San Gil (Santander)	1.200	1.280	1.227	-	
Tuluá (Valle del Cauca)	1.500	2.500	1.875	-		Socorro (Santander)	1.200	1.280	1.227	-	
Tunja, Complejo de Servicios del Sur	1.818	2.273	1.913	-		Tibasosa (Boyacá), Coomproriente	2.727	3.636	3.040	+++	
Villavicencio, CAV	2.000	2.400	2.183	-		Tuluá (Valle del Cauca)	2.200	2.300	2.250	-	
						Tunja, Complejo de Servicios del Sur	2.045	2.500	2.283	+	
						Villavicencio, CAV	1.600	2.000	1.817	+	
Lulo						Mandarina común					
Arauca (Arauca)	5.500	6.000	5.772	-		Arauca (Arauca)	3.318	4.031	3.616	-	
Armenia, Mercar	3.800	4.000	3.867	+		Barranquilla, Barranquillita	3.875	3.958	3.898	+	
Barranquilla, Barranquillita	5.800	6.000	5.950	++		Bucaramanga, Centroabastos	3.261	3.478	3.402	-	
Barranquilla, Granabastos	5.500	5.800	5.633	+		Cartagena, Bazurto	4.318	4.773	4.451	-	
Bogotá, D.C., Corabastos	4.800	5.200	5.083	+		Cúcuta, Cenabastos	4.000	4.400	4.229	++	
Bucaramanga, Centroabastos	4.800	5.200	5.100	+							
Buenaventura (Valle del Cauca)	4.800	5.200	5.033	-							
Cali, Cavasa	4.200	4.500	4.425	-							

Cuadro 3. Mercados mayoristas. Precios de venta de frutas frescas (continuación)
2022 (7 al 13 de mayo)

Productos y mercados	Pesos por kilogramo				Tendencia	Productos y mercados	Pesos por kilogramo				Tendencia
	Mínimo	Máximo	Medio				Mínimo	Máximo	Medio		
Mandarina común (continuación)						Mango Tommy (continuación)					
Ipiales (Nariño), Ipiales somos todos	1.964	2.321	2.110		+	Barranquilla, Barranquillita	2.320	2.400	2.391		-
Pamplona (Norte de Santander)	3.600	3.600	3.600		+	Bogotá, D.C., Corabastos	2.292	2.500	2.474		n.d.
San Gil (Santander)	1.800	2.000	1.933		=	Bucaramanga, Centroabastos	2.000	2.800	2.300		-
Socorro (Santander)	1.800	2.000	1.933		=	Cali, Cavasa	2.000	2.800	2.396		-
Tibasosa (Boyacá), Coomproriente	3.636	4.318	4.006		-	Cali, Santa Elena	2.400	2.600	2.500		+
Tunja, Complejo de Servicios del Sur	2.727	3.182	2.955		-	Cartago (Valle del Cauca)	2.333	2.917	2.646		-
Valledupar, Mercabastos	3.200	3.600	3.400		-	Chiquinquirá (Boyacá)	1.786	2.143	1.935		-
Mandarina Oneco						Cúcuta, Cenabastos	2.800	3.000	2.950		+
Armenia, Mercar	3.500	3.800	3.667		-	Duitama (Boyacá), Mercaplaza	2.143	2.321	2.202		+
Armenia, Retiro	2.700	2.800	2.767		-	Ipiales (Nariño), Ipiales somos todos	1.800	2.000	1.900		-
Cali, Cavasa	2.600	2.800	2.706		-	La Ceja (Antioquia)	2.200	3.000	2.658		-
Cali, Santa Elena	3.000	3.000	3.000		+	La Unión (Nariño)	3.400	3.600	3.500		-
Cartago (Valle del Cauca)	3.200	3.500	3.375		-	Manizales, Centro Galerías	2.400	2.800	2.667		-
Manizales, Centro Galerías	2.800	3.000	2.967		-	Medellín, Central Mayorista de Antioquia	2.100	2.800	2.450		+++
Medellín, Central Mayorista de Antioquia	4.000	4.300	4.142		=	Medellín, Plaza Minorista "José María Villa"	2.200	2.700	2.542		+++
Medellín, Plaza Minorista "José María Villa"	4.000	4.500	4.210		+	Neiva, Surabastos	1.920	2.600	2.247		-
Pereira, La 41	2.500	3.000	2.717		-	Palmira (Valle del Cauca)	2.400	2.600	2.525		-
Pereira, Mercasa	2.500	3.500	2.983		-	Pasto, El Potrerillo	2.200	2.800	2.477		-
Rionegro (Antioquia)	4.200	4.500	4.375		+	Pereira, La 41	2.400	2.800	2.607		-
Santa Bárbara (Antioquia)	2.000	2.500	2.125		=	Popayán, Plaza de mercado del barrio Bolívar	1.943	2.600	2.283		-
Mango común						Rionegro (Antioquia)	2.800	3.300	3.117		+++
Cali, Santa Elena	1.600	1.800	1.667		+	San Gil (Santander)	1.400	1.600	1.467		-
Florencia (Caquetá)	1.400	1.400	1.400		=	Socorro (Santander)	1.600	1.800	1.667		=
Medellín, Central Mayorista de Antioquia	2.000	2.200	2.033		+	Tibasosa (Boyacá), Coomproriente	2.143	2.500	2.232		-
Montería, Mercado del Sur	400	880	625		-	Tuluá (Valle del Cauca)	2.600	3.000	2.700		-
Pereira, La 41	2.174	2.435	2.348		-	Tunja, Complejo de Servicios del Sur	1.786	1.964	1.825		-
Tunja, Complejo de Servicios del Sur	1.071	1.429	1.190		++	Túquerres (Nariño)	2.000	2.800	2.400		-
Mango de azúcar						Villavicencio, CAV	2.800	3.600	3.083		+
Barranquilla, Barranquillita	2.400	2.800	2.533		+	Yopal (Casanare)	2.200	2.320	2.260		-
Bogotá, D.C., Corabastos	2.500	3.333	2.973		+++	Mango Yulima					
Bucaramanga, Centroabastos	2.000	2.400	2.250		+++	Armenia, Mercar	1.600	1.600	1.600		-
Cúcuta, Cenabastos	1.667	1.667	1.667		+	Duitama (Boyacá), Mercaplaza	1.786	1.857	1.810		+++
Duitama (Boyacá), Mercaplaza	2.800	3.000	2.933		++	Florencia (Caquetá)	2.200	2.200	2.200		=
Medellín, Central Mayorista de Antioquia	2.400	2.800	2.600		+++	Pereira, La 41	2.000	2.400	2.231		-
Medellín, Plaza Minorista "José María Villa"	2.400	2.900	2.553		+++	Tunja, Complejo de Servicios del Sur	1.607	1.786	1.711		-
San Gil (Santander)	1.400	1.600	1.533		=	Manzana nacional					
Tibasosa (Boyacá), Coomproriente	2.000	3.000	2.500		+++	Bogotá, D.C., Corabastos	4.500	5.000	4.778		+
Tunja, Complejo de Servicios del Sur	2.000	3.000	2.556		+++	Duitama (Boyacá), Mercaplaza	3.182	3.636	3.485		+
Mango manzano						Medellín, Central Mayorista de Antioquia	4.400	4.600	4.500		-
Armenia, Mercar	2.200	2.200	2.200		-	Tibasosa (Boyacá), Coomproriente	3.182	3.636	3.295		=
Florencia (Caquetá)	3.000	3.000	3.000		+	Tunja, Complejo de Servicios del Sur	2.955	3.864	3.333		+
Pereira, La 41	2.400	2.880	2.651		-	Manzana roja importada					
Tunja, Complejo de Servicios del Sur	1.429	1.786	1.637		-	Arauca (Arauca)	7.000	7.750	7.503		-
Mango Tommy						Armenia, Mercar	6.579	6.579	6.579		-
Arauca (Arauca)	2.440	2.636	2.503		-	Barranquilla, Barranquillita	7.263	7.895	7.702		-
Armenia, Mercar	2.200	2.200	2.200		-	Bogotá, D.C., Corabastos	7.368	7.895	7.681		-
						Bucaramanga, Centroabastos	7.250	7.750	7.422		-
						Buenaventura (Valle del Cauca)	7.105	7.632	7.351		-

Cuadro 3. Mercados mayoristas. Precios de venta de frutas frescas (continuación)
2022 (7 al 13 de mayo)

Productos y mercados	Pesos por kilogramo				Tendencia	Productos y mercados	Pesos por kilogramo				Tendencia
	Mínimo	Máximo	Medio				Mínimo	Máximo	Medio		
Manzana roja importada (continuación)						Manzana royal gala importada (continuación)					
Cali, Cavasa	6.579	6.842	6.776	-		Pamplona (Norte de Santander)	6.250	6.250	6.250	=	
Cali, Santa Elena	6.316	6.579	6.404	-		Pasto, El Potrerillo	5.526	5.789	5.636	+	
Cartagena, Bazurto	8.737	8.737	8.737	+		Pereira, La 41	6.316	6.579	6.404	=	
Cartago (Valle del Cauca)	6.632	7.895	7.289	-		Pereira, Mercasa	5.263	5.789	5.526	-	
Chiquinquirá (Boyacá)	6.316	6.579	6.491	+		Popayán, Plaza de mercado del barrio Bolívar	6.316	6.842	6.754	-	
Cúcuta, Cenabastos	8.000	8.250	8.146	-		Rionegro (Antioquia)	5.526	5.789	5.618	-	
Duitama (Boyacá), Mercaplaza	7.632	7.895	7.807	=		San Gil (Santander)	6.750	7.250	7.000	=	
Florencia (Cauquetá)	7.789	7.895	7.842	=		Socorro (Santander)	6.750	7.000	6.875	=	
Ibagué, Plaza La 21	7.105	7.368	7.251	-		Tibasosa (Boyacá), Coomproriente	6.316	6.632	6.428	+	
La Unión (Nariño)	5.789	6.316	6.118	-		Tuluá (Valle del Cauca)	5.789	6.316	6.053	-	
Manizales, Centro Galerías	6.842	7.895	7.434	-		Tunja, Complejo de Servicios del Sur	5.789	6.579	6.228	-	
Medellín, Central Mayorista de Antioquia	7.105	7.368	7.303	+		Túquerres (Nariño)	6.053	6.053	6.053	+	
Montería, Mercado del Sur	7.211	7.368	7.289	-		Valledupar, Mercado Nuevo	6.000	6.000	6.000	=	
Neiva, Surabastos	7.368	7.895	7.675	-		Villavicencio, CAV	5.789	6.053	6.031	+	
Palmira (Valle del Cauca)	6.842	7.105	6.941	-							
Pamplona (Norte de Santander)	6.500	6.500	6.500	+		Manzana verde importada					
Pereira, La 41	6.842	7.105	6.930	=		Arauca (Arauca)	9.667	10.867	10.328	-	
Pereira, Mercasa	6.842	7.368	7.193	-		Armenia, Mercar	6.053	6.316	6.228	-	
Popayán, Plaza de mercado del barrio Bolívar	6.842	6.842	6.842	=		Barranquilla, Barranquillita	7.263	7.895	7.684	-	
Rionegro (Antioquia)	7.368	7.895	7.632	+		Bogotá, D.C., Corabastos	7.368	7.895	7.709	-	
San Gil (Santander)	7.000	7.250	7.167	=		Bucaramanga, Centroabastos	7.250	7.750	7.578	-	
Sincelejo, Nuevo Mercado	7.500	7.500	7.500	=		Buenaventura (Valle del Cauca)	7.368	7.684	7.561	-	
Tibasosa (Boyacá), Coomproriente	7.368	7.895	7.566	+		Cali, Cavasa	6.842	6.842	6.842	-	
Tuluá (Valle del Cauca)	7.368	7.895	7.632	+		Cali, Santa Elena	6.053	6.316	6.096	-	
Tunja, Complejo de Servicios del Sur	6.579	7.368	7.047	-		Cartagena, Bazurto	7.158	8.211	7.860	-	
Túquerres (Nariño)	6.053	6.579	6.316	+		Cartago (Valle del Cauca)	6.737	7.368	7.145	-	
Valledupar, Mercado Nuevo	7.368	7.368	7.368	=		Chiquinquirá (Boyacá)	7.368	7.895	7.632	-	
Villavicencio, CAV	7.368	7.895	7.654	-		Cúcuta, Cenabastos	8.000	8.500	8.333	+	
Yopal (Casanare)	7.632	7.895	7.763	=		Duitama (Boyacá), Mercaplaza	7.368	7.632	7.456	-	
						Florencia (Cauquetá)	7.526	7.632	7.579	=	
						Ibagué, Plaza La 21	7.105	7.368	7.310	-	
						Ipiales (Nariño), Ipiales somos todos	6.053	6.316	6.184	+	
						La Unión (Nariño)	6.316	7.105	6.711	-	
						Manizales, Centro Galerías	7.368	7.632	7.500	-	
						Medellín, Central Mayorista de Antioquia	7.053	7.368	7.224	+	
						Montería, Mercado del Sur	7.895	7.895	7.895	=	
						Neiva, Surabastos	7.368	8.158	7.807	+	
						Palmira (Valle del Cauca)	6.579	6.842	6.743	-	
						Pamplona (Norte de Santander)	6.500	6.750	6.625	=	
						Pasto, El Potrerillo	6.316	6.579	6.491	+	
						Pereira, La 41	6.842	7.368	7.105	=	
						Pereira, Mercasa	6.316	7.105	6.754	-	
						Popayán, Plaza de mercado del barrio Bolívar	6.316	6.579	6.518	-	
						Rionegro (Antioquia)	7.368	7.895	7.614	+	
						San Gil (Santander)	7.000	7.500	7.250	=	
						Sincelejo, Nuevo Mercado	7.500	7.750	7.688	+	
						Socorro (Santander)	7.500	7.750	7.625	-	
						Tibasosa (Boyacá), Coomproriente	7.368	7.895	7.697	=	

Cuadro 3. Mercados mayoristas. Precios de venta de frutas frescas (continuación)
2022 (7 al 13 de mayo)

Productos y mercados	Pesos por kilogramo				Tendencia	Productos y mercados	Pesos por kilogramo				Tendencia
	Mínimo	Máximo	Medio				Mínimo	Máximo	Medio		
Manzana verde importada (continuación)						Maracuyá santandereano					
Tuluá (Valle del Cauca)	6.842	7.368	7.171		+	Santa Marta (Magdalena)	3.333	4.267	3.658		+
Tunja, Complejo de Servicios del Sur	7.368	7.895	7.690		-	Valledupar, Mercabastos	3.333	4.000	3.593		++
Túquerres (Nariño)	6.579	6.579	6.579		+	Maracuyá valluno					
Valledupar, Mercado Nuevo	6.842	7.105	6.974		=	Barranquilla, Barranquillita	2.800	4.800	3.833		+++
Villavicencio, CAV	7.368	7.632	7.478		-	Melón Cantalup					
Yopal (Casanare)	8.158	8.421	8.289		=	Arauca (Arauca)	3.300	3.500	3.367		-
Maracuyá						Armenia, Mercar	3.000	3.000	3.000		=
Arauca (Arauca)	2.628	3.200	2.943		-	Barranquilla, Barranquillita	2.900	3.000	2.967		-
Armenia, Mercar	2.800	3.000	2.889		-	Bogotá, D.C., Corabastos	1.500	3.500	2.201		++
Barranquilla, Granabastos	2.800	3.000	2.888		-	Bucaramanga, Centroabastos	2.300	2.700	2.469		-
Bogotá, D.C., Corabastos	2.400	3.200	2.783		-	Cali, Cavasa	2.500	2.600	2.540		+
Bucaramanga, Centroabastos	2.667	3.000	2.858		++	Cali, Santa Elena	2.600	2.700	2.663		-
Buenaventura (Valle del Cauca)	3.300	3.600	3.483		=	Cartago (Valle del Cauca)	3.100	4.000	3.483		++
Cali, Cavasa	2.600	3.200	2.883		+	Chiquinquirá (Boyacá)	1.364	1.591	1.402		+
Cali, Santa Elena	3.000	3.400	3.238		++	Cúcuta, Cenabastos	2.000	2.500	2.194		-
Cartago (Valle del Cauca)	2.800	3.600	3.275		+	Duitama (Boyacá), Mercaplaza	2.273	2.500	2.424		=
Chiquinquirá (Boyacá)	2.500	3.000	2.767		++	Ibagué, Plaza La 21	1.500	2.000	1.800		++
Cúcuta, Cenabastos	3.000	3.800	3.446		++	Manizales, Centro Galerías	3.500	3.500	3.500		+
Duitama (Boyacá), Mercaplaza	2.500	2.700	2.633		-	Medellín, Central Mayorista de Antioquia	3.700	4.200	3.895		+
Ibagué, Plaza La 21	2.560	2.720	2.627		-	Neiva, Surabastos	1.600	3.000	2.167		++
La Ceja (Antioquia)	2.500	3.000	2.567		-	Palmira (Valle del Cauca)	2.600	2.700	2.638		+
Manizales, Centro Galerías	2.400	3.200	2.788		+	Pamplona (Norte de Santander)	3.000	3.000	3.000		=
Medellín, Plaza Minorista "José María Villa"	2.100	2.400	2.247		-	Pasto, El Potrerillo	3.000	3.500	3.125		=
Palmira (Valle del Cauca)	2.800	3.500	3.163		+	Pereira, Mercasa	3.200	4.000	3.642		+++
Pamplona (Norte de Santander)	3.000	3.000	3.000		=	San Gil (Santander)	2.400	2.600	2.460		-
Pasto, El Potrerillo	2.500	2.667	2.619		+	Santa Marta (Magdalena)	1.800	1.800	1.800		=
Pereira, La 41	2.500	3.000	2.817		-	Socorro (Santander)	2.280	2.400	2.340		+
Pereira, Mercasa	2.700	3.500	2.981		+	Tibasosa (Boyacá), Coomproriente	2.700	2.800	2.725		+
Popayán, Plaza de mercado del barrio Bolívar	2.600	2.700	2.650		-	Tunja, Complejo de Servicios del Sur	1.818	2.273	1.941		+
Rionegro (Antioquia)	2.600	2.700	2.650		+	Valledupar, Mercado Nuevo	1.800	2.000	1.908		+
San Gil (Santander)	2.667	3.000	2.889		-	Villavicencio, CAV	2.300	3.500	2.783		+
Socorro (Santander)	2.667	2.800	2.711		-	Mora de Castilla					
Sonsón (Antioquia)	2.000	2.000	2.000		-	Arauca (Arauca)	4.200	5.200	4.653		-
Tibasosa (Boyacá), Coomproriente	2.000	2.800	2.425		+	Armenia, Mercar	5.400	6.000	5.556		-
Tuluá (Valle del Cauca)	2.800	3.500	3.050		-	Barranquilla, Barranquillita	5.200	6.800	5.963		+
Tunja, Complejo de Servicios del Sur	2.300	2.500	2.417		+	Barranquilla, Granabastos	5.360	6.600	5.960		-
Túquerres (Nariño)	2.333	2.533	2.458		-	Bogotá, D.C., Corabastos	4.333	6.333	5.170		-
Villavicencio, CAV	2.200	3.000	2.525		-	Bucaramanga, Centroabastos	4.800	4.960	4.840		+
Yopal (Casanare)	2.500	2.600	2.533		=	Buenaventura (Valle del Cauca)	5.700	5.800	5.750		+
Maracuyá antioqueño						Cali, Cavasa	5.200	5.200	5.200		+
Medellín, Central Mayorista de Antioquia	2.100	2.600	2.313		+	Cali, Santa Elena	5.200	5.200	5.200		++
Montería, Mercado del Sur	2.400	2.500	2.450		-	Cartagena, Bazurto	5.440	6.000	5.673		+
Sincelejo, Nuevo Mercado	2.500	2.800	2.700		+	Cartago (Valle del Cauca)	5.000	6.400	5.925		+
Maracuyá huilense						Chiquinquirá (Boyacá)	4.000	5.000	4.417		++
Florencia (Caquetá)	2.240	2.560	2.400		++	Cúcuta, Cenabastos	5.000	6.250	5.814		+++
Neiva, Surabastos	2.400	2.800	2.590		+	Duitama (Boyacá), Mercaplaza	3.800	4.000	3.933		-
						Ibagué, Plaza La 21	5.400	6.000	5.678		+

Cuadro 3. Mercados mayoristas. Precios de venta de frutas frescas (continuación)
2022 (7 al 13 de mayo)

Productos y mercados	Pesos por kilogramo				Tendencia	Productos y mercados	Pesos por kilogramo				Tendencia
	Mínimo	Máximo	Medio				Mínimo	Máximo	Medio		
Mora de Castilla (continuación)						Naranja Valencia					
Ipiales (Nariño), Ipiales somos todos	4.750	4.750	4.750	-		Barranquilla, Barranquillita	2.000	2.000	2.000	++	
Manizales, Centro Galerías	5.500	6.500	6.167	+		Bogotá, D.C., Corabastos	1.800	2.100	1.936	+	
Medellín, Central Mayorista de Antioquia	4.100	4.800	4.410	-		Bucaramanga, Centroabastos	1.600	1.800	1.700	+	
Montería, Mercado del Sur	4.400	5.600	5.075	+		Bucaramanga, Mercados del centro	1.880	2.000	1.933	+	
Neiva, Surabastos	4.160	4.800	4.610	-		Buenaventura (Valle del Cauca)	1.640	1.660	1.653	+	
Palmira (Valle del Cauca)	5.200	5.600	5.360	+		Cartagena, Bazurto	1.800	1.800	1.800	-	
Pamplona (Norte de Santander)	3.600	4.000	3.867	+		Cartago (Valle del Cauca)	1.300	1.400	1.365	+	
Pasto, El Potrerillo	4.625	5.250	4.948	+		Duitama (Boyacá), Mercaplaza	1.800	2.000	1.933	=	
Pereira, La 41	5.000	5.000	5.000	-		Florencia (Cauquetá)	1.100	1.200	1.150	-	
Pereira, Mercasa	5.000	5.800	5.342	+		Ipiales (Nariño), Ipiales somos todos	1.125	1.250	1.206	-	
Popayán, Plaza de mercado del barrio Bolívar	4.640	4.960	4.800	-		La Ceja (Antioquia)	1.800	2.200	2.083	+	
San Gil (Santander)	4.500	4.600	4.533	+		Manizales, Centro Galerías	1.300	1.400	1.325	=	
Santa Marta (Magdalena)	4.800	5.760	5.152	++		Medellín, Central Mayorista de Antioquia	2.000	2.400	2.200	+	
Sincelejo, Nuevo Mercado	5.200	6.000	5.700	-		Medellín, Plaza Minorista "José María Villa"	2.000	2.300	2.127	+	
Socorro (Santander)	4.200	4.300	4.250	+		Montería, Mercado del Sur	1.825	1.875	1.856	-	
Tibasosa (Boyacá), Coomproriente	4.200	5.500	4.750	+++		Pereira, Mercasa	1.400	1.900	1.625	+	
Tuluá (Valle del Cauca)	5.920	6.000	5.960	+++		Rionegro (Antioquia)	2.000	2.400	2.258	-	
Tunja, Complejo de Servicios del Sur	3.500	4.500	3.944	+		Sincelejo, Nuevo Mercado	1.750	2.000	1.847	-	
Valledupar, Mercabastos	5.000	5.200	5.039	+		Tibasosa (Boyacá), Coomproriente	2.000	2.300	2.183	+	
Villavicencio, CAV	5.500	6.000	5.633	=		Tunja, Complejo de Servicios del Sur	1.500	1.600	1.567	-	
Yopal (Casanare)	5.625	5.625	5.625	-		Túquerres (Nariño)	1.375	1.500	1.397	-	
						Valledupar, Mercabastos	2.273	2.500	2.386	n.d.	
						Valledupar, Mercado Nuevo	1.800	2.000	1.900	-	
						Villavicencio, CAV	1.400	1.720	1.570	+	
						Yopal (Casanare)	1.700	1.800	1.750	-	
Naranja común						Papaya hawaiana					
Arauca (Arauca)	2.123	2.174	2.143	-		Medellín, Central Mayorista de Antioquia	2.857	2.857	2.857	++	
Chiquinquirá (Boyacá)	833	1.000	917	-							
Cúcuta, Cenabastos	2.167	2.500	2.333	+		Papaya Maradol					
Cúcuta, La Nueva Sexta	2.000	2.333	2.208	+		Arauca (Arauca)	1.460	2.500	1.987	-	
Neiva, Surabastos	800	1.000	975	-		Armenia, Mercar	1.500	1.600	1.533	=	
Pamplona (Norte de Santander)	1.100	1.200	1.167	-		Bucaramanga, Centroabastos	1.600	1.700	1.650	+	
San Gil (Santander)	1.680	1.920	1.813	+		Buenaventura (Valle del Cauca)	2.200	2.300	2.267	+	
Santa Bárbara (Antioquia)	667	889	736	-		Cali, Cavasa	1.500	1.700	1.565	+	
Socorro (Santander)	1.200	1.280	1.227	=		Cali, Santa Elena	1.700	1.800	1.738	+++	
Sonsón (Antioquia)	1.000	1.200	1.125	++		Cartago (Valle del Cauca)	1.300	2.000	1.625	-	
Tunja, Complejo de Servicios del Sur	1.067	1.167	1.100	-		Chiquinquirá (Boyacá)	1.389	1.667	1.509	++	
						Cúcuta, Cenabastos	1.500	1.800	1.640	+	
						Cúcuta, La Nueva Sexta	1.600	1.700	1.617	+	
						Duitama (Boyacá), Mercaplaza	944	1.000	981	-	
						Florencia (Cauquetá)	1.400	1.400	1.400	=	
						Ibague, Plaza La 21	1.400	1.800	1.554	+	
						Ipiales (Nariño), Ipiales somos todos	1.700	2.000	1.925	-	
						La Ceja (Antioquia)	2.000	2.500	2.258	-	
						La Unión (Nariño)	2.000	2.500	2.250	=	
						Manizales, Centro Galerías	1.500	1.700	1.600	-	
						Medellín, Central Mayorista de Antioquia	2.100	2.200	2.152	=	
						Neiva, Surabastos	1.300	2.000	1.633	+	
						Palmira (Valle del Cauca)	1.600	1.700	1.650	+	
						Pamplona (Norte de Santander)	1.800	1.800	1.800	+	

Cuadro 3. Mercados mayoristas. Precios de venta de frutas frescas (continuación)
2022 (7 al 13 de mayo)

Productos y mercados	Pesos por kilogramo				Tendencia	Productos y mercados	Pesos por kilogramo				Tendencia
	Mínimo	Máximo	Medio				Mínimo	Máximo	Medio		
Papaya Maradol (continuación)						Patilla (continuación)					
Pereira, La 41	1.500	2.000	1.692		+	Tunja, Complejo de Servicios del Sur	1.600	1.800	1.722		+
Pereira, Mercasa	1.500	1.800	1.667		+	Villavicencio, CAV	1.700	2.000	1.817		+
Popayán, Plaza de mercado del barrio Bolívar	1.500	1.600	1.538		-	Patilla baby					
Rionegro (Antioquia)	2.300	2.600	2.442		-	Bogotá, D.C., Corabastos	2.400	2.800	2.532		-
San Gil (Santander)	900	1.000	942		+	Bucaramanga, Centroabastos	2.000	2.500	2.150		-
Socorro (Santander)	900	900	900		=	Cali, Cavasa	2.700	2.800	2.748		-
Tibasosa (Boyacá), Coomproriente	1.111	1.389	1.201		+++	Medellín, Central Mayorista de Antioquia	3.500	3.800	3.660		+
Tuluá (Valle del Cauca)	800	1.300	1.163		-	Tunja, Complejo de Servicios del Sur	2.800	3.000	2.900		+
Tunja, Complejo de Servicios del Sur	1.000	1.250	1.121		+	Pera importada					
Papaya Paulina						Armenia, Mercar	5.000	5.263	5.175		=
Bogotá, D.C., Corabastos	1.389	1.778	1.600		-	Bogotá, D.C., Corabastos	5.000	5.500	5.184		+
Bucaramanga, Centroabastos	1.600	1.700	1.650		+	Bucaramanga, Centroabastos	5.000	5.500	5.175		+
Medellín, Plaza Minorista "José María Villa"	1.400	1.600	1.544		+	Buenaventura (Valle del Cauca)	5.526	5.789	5.719		+
Neiva, Surabastos	1.300	2.000	1.581		-	Cali, Cavasa	5.000	5.263	5.148		+
Valledupar, Mercado Nuevo	900	1.100	994		+++	Cali, Santa Elena	5.000	5.263	5.088		-
Villavicencio, CAV	1.150	1.350	1.263		++	Cartagena, Bazurto	5.789	5.789	5.789		-
Papaya tainung						Cartago (Valle del Cauca)	5.000	5.895	5.553		+
Barranquilla, Barranquillita	1.700	1.800	1.767		-	Chiquinquirá (Boyacá)	6.316	6.842	6.447		-
Bogotá, D.C., Corabastos	2.400	3.000	2.668		+	Cúcuta, Cenabastos	5.750	6.000	5.875		-
Cartagena, Bazurto	1.400	2.000	1.631		+	Florencia (Caquetá)	5.842	6.053	5.947		+
Florencia (Caquetá)	1.100	1.200	1.150		-	Ibagué, Plaza La 21	5.789	6.316	5.936		+
Medellín, Central Mayorista de Antioquia	1.400	1.700	1.533		+	Ipiales (Nariño), Ipiales somos todos	5.263	5.526	5.395		=
Medellín, Plaza Minorista "José María Villa"	1.400	1.500	1.450		++	La Unión (Nariño)	5.789	6.842	6.316		-
Montería, Mercado del Sur	1.000	1.120	1.045		-	Manizales, Centro Galerías	5.500	6.000	5.750		+
Santa Marta (Magdalena)	1.600	1.700	1.650		n.d.	Medellín, Central Mayorista de Antioquia	4.737	6.053	5.291		+
Sincelejo, Nuevo Mercado	1.167	1.167	1.167		-	Montería, Mercado del Sur	6.316	6.842	6.618		+
Villavicencio, CAV	1.150	1.350	1.263		++	Neiva, Surabastos	5.833	6.667	6.157		-
Patilla						Palmira (Valle del Cauca)	5.000	5.263	5.132		-
Armenia, Mercar	1.200	1.300	1.267		+	Pamplona (Norte de Santander)	7.000	7.000	7.000		+
Bogotá, D.C., Corabastos	1.500	1.800	1.617		+	Pasto, El Potrerillo	5.263	6.053	5.855		+
Bucaramanga, Centroabastos	1.600	1.700	1.625		=	Pereira, La 41	5.500	6.000	5.750		=
Cali, Cavasa	1.500	1.700	1.606		-	Pereira, Mercasa	5.000	5.500	5.250		-
Cali, Santa Elena	1.400	1.500	1.450		+	Popayán, Plaza de mercado del barrio Bolívar	4.737	5.000	4.888		-
Cartagena, Bazurto	1.800	2.000	1.850		-	Rionegro (Antioquia)	5.526	5.789	5.614		-
Cartago (Valle del Cauca)	1.700	1.800	1.775		=	San Gil (Santander)	6.250	6.750	6.500		-
Cúcuta, Cenabastos	1.500	1.700	1.575		+	Tibasosa (Boyacá), Coomproriente	5.789	6.842	6.250		+
Medellín, Central Mayorista de Antioquia	1.100	1.500	1.283		+	Tuluá (Valle del Cauca)	5.000	5.789	5.461		-
Medellín, Plaza Minorista "José María Villa"	1.100	1.400	1.242		+	Tunja, Complejo de Servicios del Sur	5.263	6.053	5.731		+
Montería, Mercado del Sur	1.400	1.600	1.513		++	Valledupar, Mercado Nuevo	5.500	6.000	5.750		=
Palmira (Valle del Cauca)	1.500	1.600	1.550		+	Villavicencio, CAV	5.000	5.500	5.188		+
Pasto, El Potrerillo	1.800	2.000	1.883		+	Yopal (Casanare)	5.850	6.000	5.925		-
Pereira, La 41	1.700	1.700	1.700		++	Pera nacional					
Popayán, Plaza de mercado del barrio Bolívar	1.300	1.800	1.488		-	Bogotá, D.C., Corabastos	1.522	1.739	1.637		+++
Rionegro (Antioquia)	1.400	1.600	1.508		++	Bucaramanga, Centroabastos	1.600	1.800	1.733		n.d.
San Gil (Santander)	1.400	1.400	1.400		=	Chiquinquirá (Boyacá)	1.320	1.600	1.420		+
Socorro (Santander)	1.400	1.500	1.450		+	Ibagué, Plaza La 21	1.440	1.520	1.480		+
Tuluá (Valle del Cauca)	1.800	1.800	1.800		++	Medellín, Central Mayorista de Antioquia	1.667	1.875	1.792		+
						San Gil (Santander)	1.400	1.480	1.427		-

Cuadro 3. Mercados mayoristas. Precios de venta de frutas frescas (continuación)
2022 (7 al 13 de mayo)

Productos y mercados	Pesos por kilogramo				Tendencia	Productos y mercados	Pesos por kilogramo				Tendencia
	Mínimo	Máximo	Medio				Mínimo	Máximo	Medio		
Pera nacional (continuación)						Piña perolera (continuación)					
Socorro (Santander)	1.400	1.480	1.427	=		Tibasosa (Boyacá), Coomproriente	833	1.167	992	-	
Tibasosa (Boyacá), Coomproriente	1.200	1.600	1.372	+++		Tunja, Complejo de Servicios del Sur	1.000	1.167	1.078	-	
Tunja, Complejo de Servicios del Sur	1.217	1.652	1.435	++		Valledupar, Mercabastos	1.400	1.600	1.533	=	
Piña gold						Pitahaya					
Armenia, Mercar	1.400	1.500	1.467	+		Arauca (Arauca)	12.000	15.000	13.500	+	
Bogotá, D.C., Corabastos	1.364	1.636	1.466	+		Bogotá, D.C., Corabastos	14.000	16.000	15.042	-	
Bucaramanga, Centroabastos	1.200	1.300	1.250	=		Bucaramanga, Centroabastos	17.000	22.000	18.938	+++	
Buenaventura (Valle del Cauca)	2.100	2.200	2.150	+		Cúcuta, Cenabastos	10.000	10.000	10.000	+	
Cali, Cavasa	1.500	1.600	1.544	+		Medellín, Central Mayorista de Antioquia	16.000	20.000	17.833	-	
Cali, Santa Elena	1.400	1.500	1.463	+		Neiva, Surabastos	15.000	16.000	15.889	+	
Cartagena, Bazurto	1.500	2.000	1.776	+		Tibasosa (Boyacá), Coomproriente	12.000	15.000	14.500	-	
Cartago (Valle del Cauca)	1.500	2.000	1.717	+		Tunja, Complejo de Servicios del Sur	14.000	16.000	14.889	++	
Cúcuta, Cenabastos	1.500	1.600	1.546	-		Villavicencio, CAV	15.000	18.000	16.667	+	
Duitama (Boyacá), Mercaplaza	1.500	1.600	1.567	+		Tangelo					
Ibagué, Plaza La 21	1.500	1.800	1.650	++		Bogotá, D.C., Corabastos	1.800	2.200	2.020	-	
La Unión (Nariño)	2.000	2.500	2.250	=		Bucaramanga, Centroabastos	2.000	2.400	2.278	+	
Manizales, Centro Galerías	1.400	1.600	1.517	+		Cartago (Valle del Cauca)	2.500	2.900	2.700	-	
Medellín, Central Mayorista de Antioquia	1.600	2.300	1.850	+++		Manizales, Centro Galerías	2.500	2.800	2.700	-	
Medellín, Plaza Minorista "José María Villa"	1.000	1.500	1.252	++		Pereira, Mercasa	2.700	3.000	2.908	-	
Montería, Mercado del Sur	1.300	1.600	1.450	+		Rionegro (Antioquia)	3.000	3.500	3.250	-	
Neiva, Surabastos	1.500	1.800	1.615	+		Tibasosa (Boyacá), Coomproriente	2.200	2.800	2.450	-	
Palmira (Valle del Cauca)	1.400	1.600	1.500	+		Tunja, Complejo de Servicios del Sur	1.800	2.000	1.932	-	
Pasto, El Potrerillo	1.200	1.400	1.308	+		Villavicencio, CAV	1.739	2.174	2.011	-	
Pereira, La 41	1.600	2.000	1.767	+		Tomate de árbol					
Pereira, Mercasa	1.500	1.800	1.675	+		Arauca (Arauca)	3.576	4.091	3.768	-	
Rionegro (Antioquia)	1.800	2.300	2.083	+		Armenia, Mercar	3.000	3.200	3.067	-	
Santa Marta (Magdalena)	2.100	2.200	2.150	+		Barranquilla, Barranquillita	3.000	3.100	3.025	-	
Sincelejo, Nuevo Mercado	1.500	1.600	1.525	+		Barranquilla, Granabastos	3.100	3.200	3.125	+	
Tibasosa (Boyacá), Coomproriente	1.600	2.000	1.750	-		Bogotá, D.C., Corabastos	2.800	3.000	2.882	+	
Tuluá (Valle del Cauca)	1.500	1.800	1.592	+		Bucaramanga, Centroabastos	2.800	3.200	3.033	-	
Tunja, Complejo de Servicios del Sur	1.250	1.400	1.306	+		Buenaventura (Valle del Cauca)	3.400	3.600	3.483	-	
Piña manzana						Cali, Cavasa	2.800	3.100	2.931	-	
Cali, Santa Elena	1.100	1.200	1.167	+		Cali, Santa Elena	3.200	3.300	3.250	-	
Popayán, Plaza de mercado del barrio Bolívar	1.400	1.400	1.400	+		Cartagena, Bazurto	3.400	3.800	3.600	+	
Piña perolera						Cartago (Valle del Cauca)	3.000	3.500	3.200	+	
Barranquilla, Barranquillita	1.360	1.600	1.450	-		Chiquinquirá (Boyacá)	2.400	2.800	2.600	-	
Barranquilla, Granabastos	1.200	1.320	1.258	-		Cúcuta, Cenabastos	3.400	3.600	3.525	+	
Bogotá, D.C., Corabastos	800	1.333	1.071	+++		Duitama (Boyacá), Mercaplaza	2.400	2.600	2.533	-	
Bucaramanga, Centroabastos	767	867	808	+		El Santuario (Antioquia)	2.500	2.500	2.500	-	
Chiquinquirá (Boyacá)	1.000	1.167	1.083	=		Florencia (Cauquetá)	3.520	3.600	3.560	+	
Cúcuta, Cenabastos	1.000	1.333	1.278	++		Ibagué, Plaza La 21	2.800	3.040	2.947	++	
Duitama (Boyacá), Mercaplaza	933	1.000	956	-		Ipiales (Nariño), Ipiales somos todos	3.000	3.333	3.073	-	
Florencia (Cauquetá)	1.429	1.429	1.429	+		La Ceja (Antioquia)	2.500	3.000	2.817	+	
Pamplona (Norte de Santander)	1.333	1.333	1.333	-		La Unión (Antioquia)	2.500	2.500	2.500	+	
San Gil (Santander)	667	833	756	-		Manizales, Centro Galerías	2.720	3.040	2.880	-	
Sincelejo, Nuevo Mercado	1.120	1.200	1.160	-		Marinilla (Antioquia)	2.500	2.600	2.525	+	
Socorro (Santander)	800	867	822	=		Medellín, Central Mayorista de Antioquia	2.800	3.000	2.925	+	
						Medellín, Plaza Minorista "José María Villa"	2.600	3.000	2.775	-	

Cuadro 3. Mercados mayoristas. Precios de venta de frutas frescas (continuación)
2022 (7 al 13 de mayo)

Productos y mercados	Pesos por kilogramo				Tendencia	Productos y mercados	Pesos por kilogramo				Tendencia
	Mínimo	Máximo	Medio				Mínimo	Máximo	Medio		
Tomate de árbol (continuación)						Uva Isabela					
Montería, Mercado del Sur	2.800	3.000	2.860	-		Arauca (Arauca)	3.322	4.400	4.015	-	
Neiva, Surabastos	2.600	3.000	2.908	+		Armenia, Mercar	3.700	3.700	3.700	=	
Palmira (Valle del Cauca)	3.000	3.400	3.200	-		Bogotá, D.C., Corabastos	4.000	4.889	4.496	-	
Pamplona (Norte de Santander)	3.333	3.750	3.542	+		Bucaramanga, Centroabastos	3.520	3.760	3.650	+	
Pasto, El Potrerillo	3.000	3.200	3.017	+		Cali, Cavasa	2.800	2.960	2.880	+	
Peñol (Antioquia)	2.300	2.500	2.400	-		Cali, Santa Elena	2.400	2.400	2.400	=	
Pereira, La 41	3.000	3.300	3.183	+		Chiquinquirá (Boyacá)	4.000	5.000	4.600	-	
Pereira, Mercasa	3.000	3.400	3.075	-		Cúcuta, Cenabastos	5.200	5.400	5.308	+	
Popayán, Plaza de mercado del barrio Bolívar	2.240	2.400	2.274	+		Duitama (Boyacá), Mercaplaza	3.600	3.600	3.600	=	
Rionegro (Antioquia)	2.500	3.000	2.750	-		Ibagué, Plaza La 21	2.640	3.200	2.898	-	
San Gil (Santander)	3.000	3.400	3.200	-		Ipiales (Nariño), Ipiales somos todos	3.200	3.600	3.382	-	
San Vicente (Antioquia)	2.500	2.700	2.575	-		La Unión (Nariño)	3.200	3.600	3.440	-	
Santa Marta (Magdalena)	3.200	3.400	3.300	=		Medellín, Central Mayorista de Antioquia	4.000	4.800	4.308	+	
Sincelejo, Nuevo Mercado	3.000	3.120	3.040	+		Neiva, Surabastos	2.500	2.500	2.500	-	
Socorro (Santander)	3.000	3.200	3.133	=		Palmira (Valle del Cauca)	2.400	2.560	2.420	=	
Sonsón (Antioquia)	2.400	2.500	2.450	-		Pamplona (Norte de Santander)	4.000	4.000	4.000	+	
Tibasosa (Boyacá), Coomproriente	2.800	3.200	2.870	+		Pasto, El Potrerillo	3.200	3.440	3.327	+	
Tuluá (Valle del Cauca)	2.800	3.200	2.967	-		Popayán, Plaza de mercado del barrio Bolívar	2.800	3.120	3.020	+	
Tunja, Complejo de Servicios del Sur	2.400	2.600	2.483	-		Rionegro (Antioquia)	4.600	5.000	4.733	+	
Túquerres (Nariño)	2.333	2.400	2.350	-		San Gil (Santander)	4.160	4.400	4.240	+	
Valledupar, Mercabastos	3.200	3.800	3.506	+		Sincelejo, Nuevo Mercado	4.000	4.667	4.306	+	
Villavicencio, CAV	3.000	3.600	3.337	+		Socorro (Santander)	4.000	4.160	4.053	+	
Yopal (Casanare)	2.800	3.000	2.900	-		Tibasosa (Boyacá), Coomproriente	3.200	3.600	3.400	+	
Uchuva con cáscara						Tuluá (Valle del Cauca)	2.560	3.040	2.880	+	
Bogotá, D.C., Corabastos	3.000	3.600	3.419	-		Tunja, Complejo de Servicios del Sur	3.600	4.160	3.956	+	
Cúcuta, Cenabastos	4.500	4.500	4.500	-		Túquerres (Nariño)	3.200	3.440	3.300	-	
Ibagué, Plaza La 21	2.800	3.200	2.880	+		Villavicencio, CAV	4.167	4.583	4.444	+	
Medellín, Central Mayorista de Antioquia	3.500	3.500	3.500	+		Uva red globe nacional					
Uva importada						Armenia, Mercar	6.800	7.200	6.933	=	
Arauca (Arauca)	13.750	14.535	14.178	-		Bogotá, D.C., Corabastos	6.500	7.778	7.083	-	
Bogotá, D.C., Corabastos	12.500	13.750	12.940	-		Bucaramanga, Centroabastos	7.111	7.778	7.521	+	
Bucaramanga, Centroabastos	12.500	13.250	12.844	=		Cali, Cavasa	6.333	6.889	6.569	+	
Cali, Cavasa	11.176	11.765	11.422	-		Cali, Santa Elena	6.400	6.667	6.444	+	
Cali, Santa Elena	9.412	10.588	10.196	-		Cartagena, Bazurto	7.500	8.000	7.767	+	
Cúcuta, Cenabastos	13.750	13.750	13.750	=		Cartago (Valle del Cauca)	6.800	8.000	7.408	-	
Medellín, Central Mayorista de Antioquia	11.250	12.500	11.927	+		Manizales, Centro Galerías	6.000	6.800	6.400	+	
San Gil (Santander)	13.750	14.375	13.958	=		Medellín, Central Mayorista de Antioquia	7.000	7.222	7.137	=	
Tunja, Complejo de Servicios del Sur	12.500	13.750	13.333	+		Montería, Mercado del Sur	7.778	7.778	7.778	-	
Valledupar, Mercado Nuevo	13.750	13.750	13.750	=		Pasto, El Potrerillo	4.000	4.400	4.100	-	
Villavicencio, CAV	12.500	13.750	12.917	-		Pereira, Mercasa	7.000	7.200	7.067	-	
						Popayán, Plaza de mercado del barrio Bolívar	6.737	6.842	6.789	+	

PRECIOS MAYORISTAS

Cuadro 3. Mercados mayoristas. Precios de venta de frutas frescas (conclusión)
2022 (7 al 13 de mayo)

Productos y mercados	Pesos por kilogramo				Tendencia	Productos y mercados	Pesos por kilogramo				Tendencia
	Mínimo	Máximo	Medio	Precios			Mínimo	Máximo	Medio	Precios	
Uva red globe nacional (continuación)						Uva roja (continuación)					
San Gil (Santander)	6.364	6.818	6.515		=	Neiva, Surabastos	8.000	8.800	8.388		+
Socorro (Santander)	6.364	6.818	6.515		=	Pereira, Mercasa	10.556	11.667	11.037		+
Tuluá (Valle del Cauca)	6.500	6.800	6.625		+	Sincelejo, Nuevo Mercado	8.000	8.500	8.125		+
Villavicencio, CAV	6.636	8.125	7.320		+	Tibasosa (Boyacá), Coomproriente	4.000	4.800	4.380		-
Uva roja						Uva verde					
Duitama (Boyacá), Mercaplaza	4.400	4.400	4.400		+	Bogotá, D.C., Corabastos	7.778	8.889	8.278		-
Florencia (Caquetá)	8.000	8.500	8.250		-	Cartago (Valle del Cauca)	7.600	8.000	7.900		=
Ipiales (Nariño), Ipiales somos todos	5.333	5.889	5.605		-	Cúcuta, Cenabastos	8.889	9.444	9.306		+
La Unión (Nariño)	6.400	7.200	6.860		+	Neiva, Surabastos	9.500	11.000	10.000		n.d.

TENDENCIAS

---	-	+	+++
Variación mayor al -20 %	Variación entre 0 % y -10 %	Variación entre 0 % y 10 %	Variación mayor al 20 %
--	=	++	n. d.
Variación entre -10 % y -20 %	Variación igual a 0 %	Variación entre 10 % y 20 %	No determinado

TUBÉRCULOS, RAÍCES Y PLÁTANOS

Poca producción de yuca criolla

A lo largo de la presente semana se registró un alza en el precio de la yuca criolla en trece de los dieciséis mercados donde se vendió. Según los comerciantes, esto se debió al menor ingreso de producto desde Saravena (Arauca) donde las lluvias han dificultado el transporte, a lo que se sumó la menor producción en Plato, Ariguaní (Magdalena), Tierralta, Chinú, Canalete (Córdoba), Mutatá y Dabeiba (Antioquia). En Mercados del Centro en Bucaramanga y Mercabastos en Valledupar, por ejemplo, el aumento superó el 20,00%, ofreciéndose el kilo a \$3.393 y a \$2.813, respectivamente.

De la misma forma, se incrementaron las cotizaciones mayoristas de las papas criolla limpia, superior y única. En el caso de la papa criolla limpia, por ejemplo, el alza en el precio se presentó en veintinueve de los cuarenta y cinco mercados en los que se vendió, como consecuencia de la menor oferta del tubérculo oriundo de Tunja, Santa Rosa de Viterbo, Belén, Ventaquemada, Sogamoso (Boyacá), Ipiales, Túquerres (Nariño), Sonsón, El Carmen de Viboral, La Unión, Marinilla, El Santuario (Antioquia), Cajamarca, Roncesvalles (Tolima) y Tuluá (Valle del Cauca). Además, las lluvias en Pamplona, Cácuta, Mutiscua y Chitagá (Norte de Santander) han dificultado la recolección.

Igualmente, subió el precio de la papa superior, esta vez en diez de los catorce mercados en los que se negoció. Lo anterior se dio como consecuencia de la reducción en la recolección en la Sabana de Bogotá, Pasto (Nariño), Cerrito (Santander), Chitagá y Mutiscua (Norte de Santander).

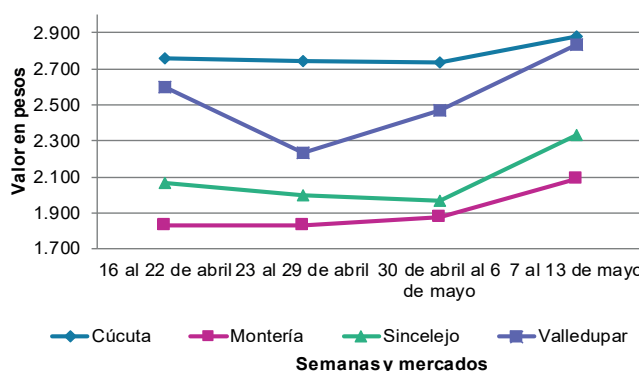
Así mismo, aumentaron las cotizaciones de la papa única debido a que las lluvias han afectado la recolección en Chitagá (Norte de Santander) y Cerrito (Santander), a lo que se sumó la menor producción en el Altiplano cundiboyacense. El anterior comportamiento se registró en catorce de los veintidós mercados en los que se ofreció a lo largo de la presente semana.

En contraste, bajaron los precios mayoristas del plátano hartón verde, la papa nevada y la arracacha blanca. En el caso del plátano hartón verde, el descenso se registró en veintitrés de los treinta y siete mercados donde se comercializó y estuvo motivado por el mayor nivel de abastecimiento desde los municipios de Saravena, Tame, Arauca (Arauca), Lejanías, San Martín, Granada (Meta), Santa Bárbara, Montebello (Antioquia), La Tebaida, Córdoba, Quimbaya, Calarcá, Montenegro (Quindío), Loricá, Moñitos y Tierralta (Córdoba), donde es mayor la producción.

En el caso de la papa nevada, el buen momento por el que están pasando los cultivos establecidos en El Peñol, El Santuario, Guarne y El Carmen de Viboral (Antioquia) ocasionó un mayor abastecimiento, lo que adujo la reducción de su cotización durante esta semana en los ocho mercados en los que se vendió.

Finalmente, cayeron los precios de la arracacha blanca en ocho de los diez mercados donde se ofreció. Esto se dio pues se contó con una mayor cantidad de la raíz procedente de El Dovio (Valle del Cauca), Marinilla y San Vicente Ferrer (Antioquia).

Gráfico 6. Comportamiento de los precios de la yuca criolla 2022 (16 de abril al 13 de mayo)



Fuente: DANE, SIPSA.

Cuadro 4. Mercados mayoristas. Precios de venta de tubérculos, raíces y plátanos 2022 (7 al 13 de mayo)

Productos y mercados	Pesos por kilogramo				Tendencia	Productos y mercados	Pesos por kilogramo				Tendencia
	Mínimo	Máximo	Medio				Mínimo	Máximo	Medio		
Arracacha amarilla						Papa capira					
Arauca (Arauca)	2.360	2.400	2.387		+	Buenaventura (Valle del Cauca)	1.800	2.400	2.103		+++
Bogotá, D.C., Corabastos	1.500	1.833	1.639		-	Cali, Cavasa	1.600	2.200	1.906		+++
Bucaramanga, Centroabastos	1.440	1.760	1.590		+	Cali, Santa Elena	1.700	1.800	1.755		-
Buenaventura (Valle del Cauca)	2.400	2.800	2.627		+	Cartago (Valle del Cauca)	1.900	2.000	1.988		++
Cali, Cavasa	1.833	2.000	1.917		-	El Carmen de Viboral (Antioquia)	2.400	2.500	2.450		-
Cali, Santa Elena	2.167	2.167	2.167		=	El Santuario (Antioquia)	2.200	2.600	2.408		-
Chiquinquirá (Boyacá)	1.667	2.000	1.861		-	Ipiales (Nariño), Centro de acopio	1.300	1.600	1.471		++
Cúcuta, Cenabastos	1.400	2.000	1.733		-	Ipiales (Nariño), Ipiales somos todos	1.500	1.800	1.622		+
Duitama (Boyacá), Mercaplaza	1.917	2.000	1.972		=	La Ceja (Antioquia)	2.400	2.900	2.700		-
Florencia (Cauquetá)	1.440	1.760	1.600		-	La Unión (Antioquia)	2.200	2.200	2.200		-
Ibagué, Plaza La 21	1.280	1.600	1.502		++	Manizales, Centro Galerías	2.000	2.200	2.067		-
Neiva, Surabastos	1.600	2.240	1.995		+	Marinilla (Antioquia)	2.200	2.600	2.408		-
Palmira (Valle del Cauca)	2.167	2.167	2.167		+	Medellín, Central Mayorista de Antioquia	2.200	2.700	2.440		-
Pamplona (Norte de Santander)	1.400	1.800	1.589		+	Medellín, Plaza Minorista "José María Villa"	2.000	2.600	2.277		-
Popayán, Plaza de mercado del barrio Bolívar	2.000	2.080	2.010		-	Montería, Mercado del Sur	2.400	3.000	2.700		-
San Gil (Santander)	1.840	1.920	1.880		++	Palmira (Valle del Cauca)	1.800	2.100	1.940		++
Tibasosa (Boyacá), Coomproriente	1.500	2.000	1.729		+	Pasto, El Potrerillo	1.600	2.000	1.758		++
Tunja, Complejo de Servicios del Sur	1.250	1.500	1.333		+	Peñol (Antioquia)	2.300	2.600	2.442		-
Valledupar, Mercabastos	2.000	2.800	2.406		+	Pereira, La 41	1.900	2.000	1.947		-
Villavicencio, CAV	2.400	3.000	2.717		-	Pereira, Mercasa	1.900	2.100	1.968		-
Yopal (Casanare)	2.167	2.167	2.167		-	Popayán, Plaza de mercado del barrio Bolívar	1.600	2.000	1.793		++
Arracacha blanca						Rionegro (Antioquia)	2.400	2.800	2.567		-
Armenia, Mercar	2.167	2.167	2.167		-	San Vicente (Antioquia)	2.300	2.500	2.400		-
Cartago (Valle del Cauca)	2.583	2.833	2.722		-	Santa Bárbara (Antioquia)	2.600	3.000	2.825		-
Manizales, Centro Galerías	2.742	2.903	2.849		=	Sonsón (Antioquia)	2.500	2.600	2.525		-
Medellín, Central Mayorista de Antioquia	1.250	1.500	1.319		-	Tuluá (Valle del Cauca)	1.900	2.000	1.983		+++
Medellín, Plaza Minorista "José María Villa"	1.500	1.800	1.633		-	Túquerres (Nariño)	1.600	1.800	1.713		+++
Pasto, El Potrerillo	2.200	2.400	2.233		-	Papa criolla limpia					
Pereira, La 41	2.333	2.467	2.408		-	Arauca (Arauca)	2.292	3.042	2.583		-
Pereira, Mercasa	2.667	2.750	2.727		+	Armenia, Mercar	2.500	2.750	2.648		-
San Vicente (Antioquia)	889	944	917		-	Barranquilla, Barranquillita	3.360	3.600	3.444		+
Tuluá (Valle del Cauca)	2.333	2.833	2.500		-	Barranquilla, Granabastos	3.360	3.500	3.429		+
Ñame criollo						Bogotá, D.C., Corabastos	3.111	3.556	3.292		+
Montería, Mercado del Sur	1.400	1.400	1.400		+	Bucaramanga, Centroabastos	2.600	3.000	2.865		++
Sincelejo, Nuevo Mercado	2.000	2.200	2.025		+	Cali, Cavasa	2.800	3.000	2.900		++
Ñame diamante						Cali, Santa Elena	2.200	3.000	2.600		++
Montería, Mercado del Sur	1.000	1.000	1.000		=	Cartagena, Bazurto	3.100	3.400	3.217		n.d.
Sincelejo, Nuevo Mercado	1.400	1.400	1.400		+++	Cartago (Valle del Cauca)	2.500	2.800	2.613		+
Valledupar, Mercabastos	1.300	1.500	1.383		-	Cúcuta, Cenabastos	2.200	2.800	2.479		++
Ñame espino						Duitama (Boyacá), Mercaplaza	2.500	2.600	2.567		+
Cartagena, Bazurto	1.800	2.200	2.038		+	El Carmen de Viboral (Antioquia)	2.000	2.100	2.050		-
Sincelejo, Nuevo Mercado	2.000	2.200	2.025		-	El Santuario (Antioquia)	1.700	2.200	1.883		+
Valledupar, Mercabastos	2.200	2.200	2.200		=	Florencia (Cauquetá)	2.700	2.800	2.750		+++
Papa Betina						Ibagué, Plaza La 21	2.400	3.200	2.765		+
Buenaventura (Valle del Cauca)	1.600	1.800	1.707		+++	Ipiales (Nariño), Ipiales somos todos	2.400	2.400	2.400		+
Cali, Cavasa	1.400	1.600	1.481		+++	La Ceja (Antioquia)	1.900	2.500	2.133		-
Ipiales (Nariño), Centro de acopio	1.000	1.300	1.167		+++	La Unión (Antioquia)	1.300	1.900	1.600		-
Tunja, Complejo de Servicios del Sur	1.100	1.400	1.222		+	La Unión (Nariño)	2.200	2.400	2.275		-
						Manizales, Centro Galerías	2.500	2.917	2.786		+

Cuadro 4. Mercados mayoristas. Precios de venta de tubérculos, raíces y plátanos (continuación)
2022 (7 al 13 de mayo)

Productos y mercados	Pesos por kilogramo				Tendencia	Productos y mercados	Pesos por kilogramo				Tendencia
	Mínimo	Máximo	Medio				Mínimo	Máximo	Medio		
Papa criolla limpia (continuación)						Papa nevada (continuación)					
Marinilla (Antioquia)	1.300	2.200	1.775	-		Rionegro (Antioquia)	2.700	3.200	2.900	-	
Medellín, Central Mayorista de Antioquia	1.500	2.600	1.950	-		San Vicente (Antioquia)	2.500	2.800	2.650	-	
Medellín, Plaza Minorista "José María Villa"	1.800	3.000	2.321	-		Papa parda pastusa					
Montería, Mercado del Sur	3.000	3.500	3.200	+		Arauca (Arauca)	1.660	2.000	1.789	-	
Neiva, Surabastos	2.400	3.200	2.763	+		Armenia, Mercar	1.200	1.300	1.250	-	
Pamplona (Norte de Santander)	1.800	2.400	2.156	+++		Bogotá, D.C., Corabastos	1.800	2.100	1.985	-	
Pereira, La 41	2.640	2.800	2.727	-		Bucaramanga, Centroabastos	1.600	1.900	1.768	-	
Pereira, Mercasa	2.600	2.880	2.727	+		Bucaramanga, Mercados del centro	1.900	2.000	1.933	+	
Rionegro (Antioquia)	1.600	2.200	1.892	-		Cali, Cavasa	1.800	2.200	2.025	+++	
San Gil (Santander)	2.600	2.800	2.700	+		Cartago (Valle del Cauca)	1.700	2.100	1.888	+	
San Vicente (Antioquia)	2.000	2.200	2.100	++		Chiquinquirá (Boyacá)	1.600	1.800	1.667	-	
Santa Bárbara (Antioquia)	2.800	3.000	2.900	++		Florencia (Caquetá)	1.900	2.000	1.950	-	
Santa Marta (Magdalena)	2.400	3.500	2.904	+		Ipiales (Nariño), Centro de acopio	1.100	1.650	1.392	+++	
Sincelejo, Nuevo Mercado	2.800	3.300	3.013	-		Manizales, Centro Galerías	1.800	2.000	1.900	-	
Socorro (Santander)	2.400	2.600	2.500	+		Pamplona (Norte de Santander)	1.400	1.700	1.520	+	
Sonsón (Antioquia)	1.800	1.800	1.800	-		Pereira, Mercasa	1.360	1.700	1.570	++	
Tibasosa (Boyacá), Coomproriente	2.600	2.800	2.625	++		Popayán, Plaza de mercado del barrio Bolívar	2.200	3.000	2.608	+++	
Tuluá (Valle del Cauca)	2.000	2.333	2.167	+		San Gil (Santander)	1.800	1.900	1.833	++	
Tunja, Complejo de Servicios del Sur	2.000	2.200	2.111	+		Socorro (Santander)	1.800	2.000	1.900	+++	
Túquerres (Nariño)	2.100	2.200	2.183	+++		Yopal (Casanare)	1.771	1.771	1.771	-	
Valledupar, Mercabastos	2.600	4.000	3.333	+		Papa Puracé					
Valledupar, Mercado Nuevo	2.600	4.000	3.333	+		La Unión (Antioquia)	1.800	2.200	1.950	-	
Villavicencio, CAV	2.000	2.800	2.350	-		Montería, Mercado del Sur	2.200	2.600	2.400	-	
Yopal (Casanare)	3.125	3.125	3.125	-		Sincelejo, Nuevo Mercado	2.600	2.800	2.700	-	
Papa criolla sucia						Papa R-12 negra					
Bogotá, D.C., Corabastos	2.400	2.800	2.563	+		Cartago (Valle del Cauca)	1.900	2.000	1.965	++	
Cali, Cavasa	2.400	2.800	2.594	+++		Manizales, Centro Galerías	2.000	2.200	2.067	-	
Chiquinquirá (Boyacá)	1.200	1.600	1.433	+++		Medellín, Central Mayorista de Antioquia	1.900	2.300	2.075	-	
Ipiales (Nariño), Centro de acopio	1.700	2.000	1.821	+++		Papa roja peruana					
Palmira (Valle del Cauca)	2.200	2.600	2.403	++		Ipiales (Nariño), Centro de acopio	1.200	1.650	1.392	+++	
Pasto, El Potrerillo	1.900	2.000	1.975	++		Papa rubí					
Popayán, Plaza de mercado del barrio Bolívar	1.833	1.867	1.838	-		Bogotá, D.C., Corabastos	1.400	1.700	1.526	-	
Tunja, Complejo de Servicios del Sur	1.400	1.600	1.471	+		Pereira, La 41	1.900	2.000	1.957	++	
Papa ICA-Huila						Pereira, Mercasa	1.760	1.960	1.871	+	
La Unión (Nariño)	1.600	2.000	1.800	-		Santa Marta (Magdalena)	1.960	2.300	2.060	+	
Pasto, El Potrerillo	1.600	2.000	1.767	++		Sincelejo, Nuevo Mercado	2.000	2.000	2.000	-	
Papa Morasurco						Tunja, Complejo de Servicios del Sur	1.200	1.400	1.289	-	
Ipiales (Nariño), Centro de acopio	800	1.200	1.075	++		Papa sabanera					
La Unión (Nariño)	1.600	2.000	1.800	-		Bogotá, D.C., Corabastos	3.000	3.800	3.351	-	
Pasto, El Potrerillo	1.800	1.900	1.850	n.d.		Papa superior					
Papa nevada						Bogotá, D.C., Corabastos	1.700	2.000	1.831	-	
Cartago (Valle del Cauca)	3.875	4.188	4.016	-		Chiquinquirá (Boyacá)	1.600	1.800	1.667	-	
El Santuario (Antioquia)	2.500	2.700	2.550	-		Cúcuta, Cenabastos	1.500	2.100	1.775	+++	
Marinilla (Antioquia)	2.300	3.000	2.608	-		Duitama (Boyacá), Mercaplaza	1.600	1.600	1.600	=	
Medellín, Central Mayorista de Antioquia	2.400	2.800	2.546	-							
Peñol (Antioquia)	2.400	2.800	2.567	-							
Pereira, Mercasa	3.533	3.733	3.616	-							

Cuadro 4. Mercados mayoristas. Precios de venta de tubérculos, raíces y plátanos (continuación)
2022 (7 al 13 de mayo)

Productos y mercados	Pesos por kilogramo				Tendencia	Productos y mercados	Pesos por kilogramo				Tendencia
	Mínimo	Máximo	Medio				Mínimo	Máximo	Medio		
Papa superior (continuación)						Plátano dominico hartón maduro					
Ibagué, Plaza La 21	1.600	1.900	1.762	+		Manizales, Centro Galerías	2.000	2.000	2.000	=	
Ipiales (Nariño), Centro de acopio	1.400	1.700	1.546	++		Pereira, La 41	1.800	1.900	1.817	-	
Ipiales (Nariño), Ipiales somos todos	1.500	1.800	1.622	++		Pereira, Mercasa	1.600	1.900	1.750	-	
Neiva, Surabastos	1.800	2.000	1.893	+		Plátano dominico hartón verde					
Pamplona (Norte de Santander)	1.400	1.700	1.509	+		Armenia, Retiro	1.600	1.700	1.633	-	
Pasto, El Potrerillo	1.560	2.000	1.760	+++		Cartago (Valle del Cauca)	1.800	2.100	1.950	+	
Tibasosa (Boyacá), Coomproriente	1.600	1.700	1.670	+		Manizales, Centro Galerías	2.000	2.000	2.000	=	
Tunja, Complejo de Servicios del Sur	1.500	1.800	1.614	+		Pereira, La 41	1.800	1.900	1.833	-	
Túquerres (Nariño)	1.600	1.800	1.650	+++		Pereira, Mercasa	1.700	1.900	1.758	-	
Villavicencio, CAV	1.600	2.000	1.792	-		Plátano dominico verde					
Papa suprema						Medellín, Central Mayorista de Antioquia	1.000	1.200	1.100	+	
Armenia, Mercar	1.200	1.300	1.250	-		Santa Bárbara (Antioquia)	550	767	666	-	
Buenaventura (Valle del Cauca)	1.900	2.200	2.028	+++		Sonsón (Antioquia)	1.250	1.500	1.313	-	
Cali, Cavasa	1.660	2.000	1.816	+++		Plátano guineo					
Cali, Santa Elena	1.800	1.900	1.845	+		Bogotá, D.C., Corabastos	1.100	1.200	1.176	+	
Ipiales (Nariño), Centro de acopio	1.200	1.500	1.338	+++		Cartago (Valle del Cauca)	1.000	1.200	1.025	+	
La Unión (Nariño)	1.600	1.700	1.625	-		La Ceja (Antioquia)	1.000	1.000	1.000	+	
Palmira (Valle del Cauca)	1.700	2.040	1.880	++		Medellín, Central Mayorista de Antioquia	1.000	1.300	1.150	++	
Pasto, El Potrerillo	1.600	1.900	1.750	+++		Medellín, Plaza Minorista "José María Villa"	800	1.200	975	+	
Tuluá (Valle del Cauca)	1.960	2.100	2.008	+		Neiva, Surabastos	800	800	800	-	
Papa única						Peñol (Antioquia)	467	533	500	-	
Barranquilla, Barranquillita	1.560	1.600	1.596	-		Rionegro (Antioquia)	1.200	1.300	1.217	+	
Barranquilla, Granabastos	1.560	1.640	1.597	-		Santa Bárbara (Antioquia)	450	600	509	+	
Bogotá, D.C., Corabastos	1.300	1.700	1.505	-		Sonsón (Antioquia)	300	400	338	-	
Bucaramanga, Centroabastos	1.400	1.700	1.540	-		Villavicencio, CAV	2.333	2.667	2.500	-	
Buenaventura (Valle del Cauca)	1.720	2.100	1.910	+++		Plátano hartón maduro					
Cali, Cavasa	1.500	1.900	1.676	+++		Armenia, Mercar	1.500	1.700	1.611	-	
Cali, Santa Elena	1.600	1.800	1.688	+		Bogotá, D.C., Corabastos	2.000	2.750	2.380	-	
Cartagena, Bazurto	1.800	2.000	1.958	++		Cúcuta, Cenabastos	2.500	3.500	2.833	-	
Cartago (Valle del Cauca)	1.900	2.000	1.940	++		Ibagué, Plaza La 21	1.500	2.100	1.828	-	
Cúcuta, Cenabastos	1.300	1.600	1.400	++		Medellín, Central Mayorista de Antioquia	2.000	2.200	2.050	+	
Ipiales (Nariño), Centro de acopio	1.200	1.400	1.313	+++		Medellín, Plaza Minorista "José María Villa"	1.800	2.200	2.017	+	
La Unión (Nariño)	1.500	1.600	1.575	-		Neiva, Surabastos	1.200	2.000	1.763	-	
Manizales, Centro Galerías	1.400	1.600	1.533	-		Pereira, La 41	1.800	1.900	1.817	-	
Neiva, Surabastos	1.400	1.760	1.624	-		Pereira, Mercasa	1.600	1.900	1.750	-	
Pamplona (Norte de Santander)	1.000	1.400	1.178	+		Tunja, Complejo de Servicios del Sur	2.100	2.400	2.200	-	
Pasto, El Potrerillo	1.300	1.800	1.575	+++		Plátano hartón verde					
Pereira, La 41	1.760	1.900	1.817	++		Arauca (Arauca)	3.000	3.400	3.233	-	
Pereira, Mercasa	1.480	1.800	1.671	+		Armenia, Mercar	1.600	1.800	1.667	-	
Popayán, Plaza de mercado del barrio Bolívar	1.600	2.600	2.100	++		Armenia, Retiro	1.700	1.800	1.733	-	
Tunja, Complejo de Servicios del Sur	1.100	1.300	1.200	-		Barranquilla, Barranquillita	2.100	2.100	2.100	-	
Valledupar, Mercabastos	1.500	1.700	1.611	+		Bogotá, D.C., Corabastos	2.000	2.750	2.380	-	
Valledupar, Mercado Nuevo	1.500	1.700	1.600	+		Bucaramanga, Centroabastos	2.368	3.440	2.665	-	
Plátano comino						Bucaramanga, Mercados del centro	2.720	2.800	2.760	-	
Medellín, Central Mayorista de Antioquia	1.400	1.500	1.475	+		Cali, Cavasa	1.900	1.950	1.910	+	
Rionegro (Antioquia)	1.400	1.700	1.550	+							

Cuadro 4. Mercados mayoristas. Precios de venta de tubérculos, raíces y plátanos (continuación)
2022 (7 al 13 de mayo)

Productos y mercados	Pesos por kilogramo				Tendencia	Productos y mercados	Pesos por kilogramo				Tendencia
	Mínimo	Máximo	Medio	Precios			Mínimo	Máximo	Medio	Precios	
Plátano hartón verde (continuación)						Plátano hartón verde Eje Cafetero					
Cali, Santa Elena	1.800	1.900	1.838		+	Medellín, Central Mayorista de Antioquia	2.600	2.700	2.647		+
Cartagena, Bazurto	1.500	2.250	1.838		-	Plátano hartón verde llanero					
Chiquinquirá (Boyacá)	2.500	2.750	2.583		-	Bogotá, D.C., Corabastos	2.750	3.300	3.082		-
Cúcuta, Cenabastos	2.500	3.500	2.848		-	Ulluco					
Duitama (Boyacá), Mercaplaza	2.250	2.350	2.283		-	Buenaventura (Valle del Cauca)	2.800	3.000	2.900		+
Florencia (Cauquetá)	1.700	1.700	1.700		=	Cali, Cavasa	1.833	2.000	1.910		-
Ibagué, Plaza La 21	1.500	2.100	1.828		-	Ipiales (Nariño), Ipiales somos todos	1.667	2.000	1.833		++
La Ceja (Antioquia)	2.000	2.600	2.333		-	Pasto, El Potrerillo	1.406	1.719	1.484		+
Medellín, Central Mayorista de Antioquia	2.000	2.200	2.050		+	Popayán, Plaza de mercado del barrio Bolívar	1.583	1.667	1.656		-
Medellín, Plaza Minorista "José María Villa"	1.800	2.000	1.921		+	Túquerres (Nariño)	1.167	1.667	1.404		+++
Montería, Mercado del Sur	1.500	1.750	1.625		+	Yuca chirosa					
Neiva, Surabastos	1.700	2.000	1.856		-	Buenaventura (Valle del Cauca)	2.800	2.880	2.847		+
Palmira (Valle del Cauca)	1.900	2.000	1.944		-	Ibagué, Plaza La 21	2.667	3.333	3.046		-
Pamplona (Norte de Santander)	2.500	3.000	2.653		-	La Ceja (Antioquia)	2.800	4.000	3.475		++
Pereira, La 41	1.800	1.900	1.833		-	Medellín, Central Mayorista de Antioquia	3.200	3.800	3.412		n.d.
Pereira, Mercasa	1.700	1.900	1.758		-	Rionegro (Antioquia)	3.200	3.500	3.350		++
Rionegro (Antioquia)	2.400	2.700	2.550		+	Yuca criolla					
San Gil (Santander)	1.440	1.600	1.520		=	Arauca (Arauca)	1.566	2.000	1.851		-
Santa Bárbara (Antioquia)	1.100	1.600	1.375		-	Barranquilla, Barranquillita	2.475	2.750	2.613		+
Santa Marta (Magdalena)	3.000	3.600	3.256		-	Barranquilla, Granabastos	2.450	2.525	2.500		+
Sincelejo, Nuevo Mercado	1.462	1.687	1.575		+	Bucaramanga, Centroabastos	3.095	3.810	3.567		+++
Socorro (Santander)	1.040	1.200	1.120		=	Bucaramanga, Mercados del centro	3.333	3.452	3.393		+++
Tibasosa (Boyacá), Coomproriente	2.250	2.750	2.500		-	Cartagena, Bazurto	1.750	2.500	2.208		-
Tuluá (Valle del Cauca)	1.800	2.100	1.950		+	Cúcuta, Cenabastos	2.600	3.000	2.892		+
Tunja, Complejo de Servicios del Sur	2.100	2.400	2.200		-	Medellín, Central Mayorista de Antioquia	3.200	3.600	3.403		+
Valledupar, Mercabastos	1.950	2.400	2.186		+	Medellín, Plaza Minorista "José María Villa"	3.120	3.600	3.270		+
Valledupar, Mercado Nuevo	1.950	2.400	2.175		+	Montería, Mercado del Sur	2.000	2.125	2.044		+
Villavicencio, CAV	2.160	2.800	2.533		-	Pamplona (Norte de Santander)	1.667	2.619	2.209		+++
Yopal (Casanare)	2.400	2.720	2.587		+	San Gil (Santander)	2.619	2.976	2.798		+
Plátano hartón verde ecuatoriano						Sincelejo, Nuevo Mercado	2.000	2.375	2.188		++
Bogotá, D.C., Corabastos	1.600	2.000	1.763		-	Socorro (Santander)	1.300	1.400	1.333		=
Ipiales (Nariño), Ipiales somos todos	1.500	1.667	1.617		-	Valledupar, Mercabastos	2.750	2.875	2.813		++
Pasto, El Potrerillo	1.667	1.767	1.703		-	Valledupar, Mercado Nuevo	2.500	2.875	2.688		+
Popayán, Plaza de mercado del barrio Bolívar	1.767	1.833	1.796		-						
Túquerres (Nariño)	1.667	1.733	1.678		+						

PRECIOS MAYORISTAS

Cuadro 4. Mercados mayoristas. Precios de venta de tubérculos, raíces y plátanos (conclusión) 2022 (7 al 13 de mayo)

Productos y mercados	Pesos por kilogramo				Tendencia	Productos y mercados	Pesos por kilogramo				Tendencia
	Mínimo	Máximo	Medio	Precios			Mínimo	Máximo	Medio	Precios	
Yuca ICA						Yuca ICA (continuación)					
Armenia, Mercar	2.800	2.880	2.840		=	Popayán, Plaza de mercado del barrio Bolívar	1.050	1.083	1.067		-
Armenia, Retiro	2.800	2.960	2.867		+	Tuluá (Valle del Cauca)	2.480	2.800	2.583		-
Cali, Cavasa	2.600	2.800	2.663		+	Yuca llanera					
Cali, Santa Elena	2.600	2.680	2.627		+	Bogotá, D.C., Corabastos	3.333	4.000	3.524		-
Cartago (Valle del Cauca)	2.560	2.960	2.767		=	Chiquinquirá (Boyacá)	3.000	3.333	3.111		+
Florencia (Caquetá)	2.400	2.560	2.480		-	Duitama (Boyacá), Mercaplaza	2.400	2.500	2.467		+
Manizales, Centro Galerías	3.080	3.400	3.247		+	Tibasosa (Boyacá), Coomproriente	2.333	2.667	2.617		+
Neiva, Surabastos	3.200	3.600	3.365		-	Tunja, Complejo de Servicios del Sur	2.833	3.167	3.000		-
Palmira (Valle del Cauca)	2.600	2.800	2.660		-	Villavicencio, CAV	3.167	3.833	3.569		-
Pasto, El Potrerillo	2.667	2.833	2.750		+	Yopal (Casanare)	2.667	2.667	2.667		=
Pereira, La 41	2.800	3.000	2.900		+						
Pereira, Mercasa	2.800	3.600	3.035		+						

TENDENCIAS

---	-	+	+++
Variación mayor al -20 %	Variación entre 0 % y -10 %	Variación entre 0 % y 10 %	Variación mayor al 20 %
--	=	++	n. d.
Variación entre -10 % y -20 %	Variación igual a 0 %	Variación entre 10 % y 20 %	No determinado

GRANOS, CÁRNICOS Y PROCESADOS

Aumentan las cotizaciones de la sobrecarriga de res

En esta semana se registraron alzas en los precios de la sobrecarriga de res debido a la menor entrada de animales en canal desde las plantas de sacrificio ubicadas en Risaralda, Caldas y Antioquia. La cotización subió en trece de los veintiocho mercados donde se ofreció. En Ibagué, por ejemplo, el alza fue del 3,32% y el kilo se ofreció a \$21.025.

Igualmente, aumentaron los precios de la arveja verde seca importada en once de los veinticuatro mercados donde se negoció; el poco ingreso del producto desde Canadá fue la razón que ocasionó esta tendencia alcista. En Medellín, por ejemplo, se ofreció el kilo a \$3.360, 3,70% más que la semana inmediatamente anterior.

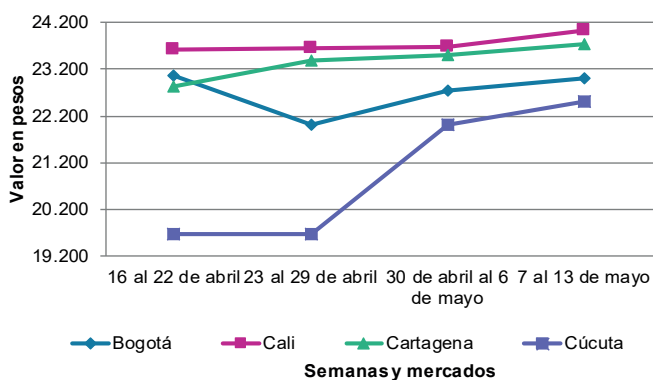
Así mismo, se registraron aumentos en los precios de la pechuga de pollo como resultado de la reducción en la oferta desde las plantas ubicadas en Soledad, Malambo (Atlántico), Medellín (Antioquia), Guamal (Meta) y Fusagasugá (Cundinamarca). La cotización mayorista de este producto subió en trece de los treinta mercados donde se comercializó.



Fuente: DANE

Por otra parte, subió la cotización de la lenteja importada, debido al ingreso de producto desde Estados Unidos y Canadá a un mayor valor. El alza se registró en dieciséis de los treintaiséis mercados mayoristas en los que se comercializó esta semana. Por ejemplo, en La Nueva Sexta en Cúcuta, se vendió a \$5.972, 4,11% más que la semana anterior.

Gráfico 7. Comportamiento de los precios de la sobrecarriga de res 2022 (16 de abril al 13 de mayo)



Fuente: DANE, SIPSA.

Cuadro 5. Mercados mayoristas. Precios de venta de granos y cereales 2022 (7 al 13 de mayo)

Productos y mercados	Pesos por kilogramo				Tendencia	Productos y mercados	Pesos por kilogramo				Tendencia
	Mínimo	Máximo	Medio				Mínimo	Máximo	Medio		
Arroz blanco importado						Arroz excelso (continuación)					
Pasto, El Potrerillo	3.200	3.244	3.222		+	Sincelejo, Nuevo Mercado	3.360	3.520	3.440		-
Arroz de primera						Arroz sopa cristal					
Armenia, Mercar	3.600	3.640	3.613		+	Valledupar, Mercado Nuevo	3.360	3.360	3.360		=
Barranquilla, Barranquillita	3.333	3.367	3.344		-	Arroz sopa cristal					
Barranquilla, Granabastos	3.333	3.400	3.378		-	Bucaramanga, Centroabastos	2.560	2.800	2.707		=
Bogotá, D.C., Corabastos	3.300	3.400	3.353		-	Bucaramanga, Mercados del centro	2.400	2.520	2.440		=
Bogotá, D.C., Paloquemao	3.280	3.440	3.387		-	Montería, Mercado del Sur	2.800	2.820	2.805		+
Bogotá, D.C., Plaza España	3.360	3.520	3.460		-	Arveja amarilla seca importada					
Bogotá, D.C., Plaza Las Flores	3.160	3.240	3.200		+	Bucaramanga, Centroabastos	3.739	4.000	3.855		=
Bucaramanga, Mercados del centro	3.520	3.680	3.600		=	Cúcuta, Cenabastos	3.200	3.480	3.360		+
Buenaventura (Valle del Cauca)	3.520	3.600	3.573		+	Ibagué, Plaza La 21	3.280	3.400	3.343		=
Cali, La Floresta	3.300	3.440	3.353		+	Pamplona (Norte de Santander)	3.826	3.826	3.826		+
Cali, Santa Elena	3.100	3.280	3.167		+	Arveja verde seca importada					
Cali, Siloé	3.360	3.520	3.427		+	Armenia, Mercar	4.317	4.374	4.355		=
Cartagena, Bazurto	3.333	3.333	3.333		=	Bogotá, D.C., Corabastos	3.800	3.900	3.833		+
Cartago (Valle del Cauca)	3.424	3.440	3.432		+	Bogotá, D.C., Paloquemao	4.800	4.880	4.827		+
Cúcuta, Cenabastos	3.533	3.733	3.600		+	Bogotá, D.C., Plaza España	4.160	4.400	4.267		-
Cúcuta, La Nueva Sexta	3.533	3.733	3.644		=	Bucaramanga, Centroabastos	3.826	4.000	3.913		=
Florencia (Caquetá)	3.352	3.440	3.396		+	Bucaramanga, Mercados del centro	3.878	4.043	3.945		=
Manizales, Centro Galerías	3.920	3.960	3.940		++	Cali, La Floresta	3.680	3.760	3.733		-
Medellín, Central Mayorista de Antioquia	3.360	3.520	3.420		+	Cali, Santa Elena	3.680	3.840	3.760		-
Medellín, Plaza Minorista "José María Villa"	3.360	3.440	3.400		+	Cali, Siloé	3.840	4.000	3.893		=
Montería, Mercado del Sur	3.267	3.333	3.317		+	Cartagena, Bazurto	3.500	3.800	3.650		+
Neiva, Surabastos	3.400	3.440	3.420		=	Cúcuta, Cenabastos	3.200	3.440	3.347		+
Palmira (Valle del Cauca)	3.100	3.360	3.245		=	Manizales, Centro Galerías	3.965	4.185	4.093		-
Pamplona (Norte de Santander)	3.600	3.600	3.600		++	Medellín, Central Mayorista de Antioquia	3.280	3.440	3.360		+
Pasto, El Potrerillo	3.040	3.520	3.280		+	Medellín, Plaza Minorista "José María Villa"	2.960	3.080	3.030		+
Pereira, Mercasa	3.560	3.666	3.620		=	Palmira (Valle del Cauca)	4.000	4.080	4.030		+
Popayán, Plaza de mercado del barrio Bolívar	2.700	2.732	2.714		=	Pamplona (Norte de Santander)	3.826	3.826	3.826		+
Santa Marta (Magdalena)	3.170	3.210	3.195		-	Pasto, El Potrerillo	2.880	3.040	2.980		=
Sincelejo, Nuevo Mercado	3.040	3.060	3.045		+	Pereira, Mercasa	3.737	4.100	3.882		=
Tuluá (Valle del Cauca)	3.000	3.360	3.185		+	Popayán, Plaza de mercado del barrio Bolívar	4.000	4.240	4.133		+
Tunja, Complejo de Servicios del Sur	3.400	3.500	3.433		+	Santa Marta (Magdalena)	3.273	3.400	3.327		=
Valledupar, Mercado Nuevo	3.200	3.300	3.233		=	Tuluá (Valle del Cauca)	3.440	3.600	3.520		+
Villavicencio, CAV	3.400	3.440	3.420		=	Tunja, Complejo de Servicios del Sur	4.200	4.400	4.267		=
Arroz de segunda						Valledupar, Mercado Nuevo	4.000	4.000	4.000		=
Barranquilla, Barranquillita	3.211	3.222	3.219		+	Villavicencio, CAV	3.670	3.965	3.822		+
Barranquilla, Granabastos	3.200	3.251	3.221		+	Cuchuco de cebada					
Bogotá, D.C., Corabastos	2.900	3.060	2.987		-	Bucaramanga, Centroabastos	3.280	3.920	3.536		-
Cartagena, Bazurto	3.000	3.156	3.104		+	Bucaramanga, Mercados del centro	3.312	3.600	3.424		++
Arroz excelso						Cuchuco de maíz					
Barranquilla, Barranquillita	3.440	3.520	3.467		=	Bucaramanga, Centroabastos	3.280	4.000	3.563		=
Barranquilla, Granabastos	3.440	3.600	3.520		+	Bucaramanga, Mercados del centro	3.312	3.600	3.424		++
Bucaramanga, Centroabastos	3.528	3.760	3.656		-	Cali, La Floresta	2.100	2.200	2.133		=
Cartagena, Bazurto	3.520	3.600	3.547		+	Cali, Santa Elena	2.160	2.240	2.200		+
Ibagué, Plaza La 21	3.280	3.344	3.296		-	Cali, Siloé	2.240	2.320	2.280		+
Montería, Mercado del Sur	3.600	3.680	3.620		+	Cartago (Valle del Cauca)	2.160	2.296	2.228		=
Santa Marta (Magdalena)	3.168	3.280	3.212		=						

Cuadro 5. Mercados mayoristas. Precios de venta de granos y cereales (continuación)
2022 (7 al 13 de mayo)

Productos y mercados	Pesos por kilogramo				Tendencia	Productos y mercados	Pesos por kilogramo				Tendencia
	Mínimo	Máximo	Medio				Mínimo	Máximo	Medio		
Cuchuco de maíz (continuación)						Frijol cargamanto rojo (continuación)					
Florencia (Caquetá)	2.360	2.680	2.520	=		Bogotá, D.C., Plaza Las Flores	8.960	9.440	9.200	-	
Montería, Mercado del Sur	2.200	2.240	2.210	+		Cartago (Valle del Cauca)	9.680	10.000	9.840	+	
Popayán, Plaza de mercado del barrio Bolívar	2.400	2.560	2.453	=		El Carmen de Viboral (Antioquia)	11.000	11.500	11.300	+	
Sincelejo, Nuevo Mercado	3.000	3.200	3.100	=		Ibagué, Plaza La 21	10.180	10.200	10.187	+	
Frijol bolón						Manizales, Centro Galerías	12.599	12.775	12.687	=	
Armenia, Mercar	10.308	10.573	10.396	+		Marinilla (Antioquia)	11.000	11.500	11.125	=	
Bogotá, D.C., Corabastos	9.500	9.600	9.547	-		Medellín, Central Mayorista de Antioquia	12.000	12.500	12.250	+	
Bogotá, D.C., Plaza España	9.840	10.080	9.973	+		Medellín, Plaza Minorista "José María Villa"	12.000	12.300	12.075	-	
Bogotá, D.C., Plaza Las Flores	8.960	9.200	9.120	-		Peñol (Antioquia)	10.300	10.400	10.375	n.d.	
Cartago (Valle del Cauca)	8.280	9.680	8.980	+		Pereira, Mercasa	11.300	11.990	11.727	-	
Pereira, Mercasa	9.560	10.200	9.903	-		San Vicente (Antioquia)	11.500	11.800	11.650	+	
Popayán, Plaza de mercado del barrio Bolívar	7.200	7.456	7.339	+		Tunja, Complejo de Servicios del Sur	7.520	7.680	7.627	-	
Tuluá (Valle del Cauca)	9.200	9.440	9.320	-		Villavicencio, CAV	11.817	12.174	12.055	+	
Tunja, Complejo de Servicios del Sur	8.000	8.320	8.213	-		Frijol nima calima					
Villavicencio, CAV	9.757	10.435	10.139	+		Armenia, Mercar	9.251	9.295	9.280	=	
Frijol cabeza negra importado						Cartago (Valle del Cauca)	8.240	8.448	8.344	-	
Barranquilla, Barranquillita	5.800	5.850	5.817	-		Florencia (Caquetá)	8.280	8.480	8.380	+	
Cartagena, Bazurto	5.800	6.500	6.100	-		Medellín, Central Mayorista de Antioquia	9.400	9.600	9.500	+	
Santa Marta (Magdalena)	5.055	5.455	5.255	=		Neiva, Surabastos	9.200	9.440	9.260	+	
Frijol cabeza negra nacional						Frijol palomito importado					
Barranquilla, Granabastos	5.900	6.000	5.967	+		Barranquilla, Barranquillita	6.200	6.270	6.233	+	
Montería, Mercado del Sur	4.500	5.000	4.675	=		Barranquilla, Granabastos	6.000	6.000	6.000	+	
Sincelejo, Nuevo Mercado	4.400	5.000	4.725	=		Cartagena, Bazurto	6.000	6.500	6.167	-	
Valledupar, Mercado Nuevo	6.000	6.000	6.000	=		Santa Marta (Magdalena)	5.455	5.818	5.618	=	
Frijol calima						Frijol radical					
Buenaventura (Valle del Cauca)	6.680	6.800	6.733	+		Bucaramanga, Centroabastos	7.522	8.522	8.152	+	
Cali, La Floresta	7.600	7.800	7.667	+		Medellín, Central Mayorista de Antioquia	8.800	9.000	8.900	+	
Cali, Santa Elena	8.000	8.320	8.213	+		Frijol Uribe rosado					
Cali, Siloé	8.640	8.800	8.747	+		Cartago (Valle del Cauca)	7.920	8.880	8.400	+	
Palmira (Valle del Cauca)	7.600	7.720	7.655	+		Frijol Zaragoza					
Popayán, Plaza de mercado del barrio Bolívar	6.288	6.480	6.389	+		Barranquilla, Barranquillita	7.400	7.500	7.450	-	
Tuluá (Valle del Cauca)	8.800	9.120	8.960	-		Barranquilla, Granabastos	7.500	7.600	7.567	=	
Frijol cargamanto blanco						Cartagena, Bazurto	7.500	8.000	7.833	+	
El Carmen de Viboral (Antioquia)	11.500	12.000	11.700	-		Cúcuta, Cenabastos	7.000	7.700	7.367	-	
Marinilla (Antioquia)	11.500	12.000	11.875	-		Cúcuta, La Nueva Sexta	7.500	8.000	7.667	=	
Medellín, Central Mayorista de Antioquia	13.000	13.000	13.000	+		Montería, Mercado del Sur	7.300	7.400	7.360	-	
Medellín, Plaza Minorista "José María Villa"	12.300	12.500	12.400	-		Santa Marta (Magdalena)	7.000	7.082	7.034	+	
Peñol (Antioquia)	11.300	11.500	11.450	n.d.		Sincelejo, Nuevo Mercado	7.000	7.600	7.400	+	
San Vicente (Antioquia)	11.500	12.000	11.875	-		Valledupar, Mercado Nuevo	8.000	8.000	8.000	=	
Frijol cargamanto rojo						Garbanzo importado					
Armenia, Mercar	11.101	11.278	11.160	-		Arauca (Arauca)	8.017	8.167	8.092	=	
Bogotá, D.C., Corabastos	10.500	10.660	10.596	+		Armenia, Mercar	6.608	7.048	6.902	=	
Bogotá, D.C., Paloquemao	10.640	10.800	10.747	-		Bogotá, D.C., Corabastos	6.560	6.774	6.665	-	
Bogotá, D.C., Plaza España	10.560	11.040	10.760	-		Bogotá, D.C., Paloquemao	7.360	7.600	7.520	+	
						Bogotá, D.C., Plaza España	6.960	7.200	7.060	-	
						Bogotá, D.C., Plaza Las Flores	8.400	8.800	8.533	n.d.	

Cuadro 5. Mercados mayoristas. Precios de venta de granos y cereales (continuación)
2022 (7 al 13 de mayo)

Productos y mercados	Pesos por kilogramo				Tendencia	Productos y mercados	Pesos por kilogramo				Tendencia
	Mínimo	Máximo	Medio				Mínimo	Máximo	Medio		
Garbanzo importado (continuación)						Maíz amarillo cáscara					
Bucaramanga, Centroabastos	5.900	6.720	6.180	=		Bogotá, D.C., Corabastos	2.160	2.240	2.213	-	
Bucaramanga, Mercados del centro	6.435	6.783	6.580	=		Bogotá, D.C., Paloquemao	2.320	2.480	2.400	=	
Cartago (Valle del Cauca)	5.536	5.968	5.752	-		Manizales, Centro Galerías	1.920	2.080	2.027	=	
Cúcuta, Cenabastos	5.800	6.000	5.867	=		Medellín, Central Mayorista de Antioquia	2.300	2.400	2.350	=	
Cúcuta, La Nueva Sexta	6.000	6.000	6.000	=		Medellín, Plaza Minorista "José María Villa"	1.850	2.000	1.938	-	
Medellín, Central Mayorista de Antioquia	5.600	5.840	5.720	+		Montería, Mercado del Sur	2.160	2.200	2.180	=	
Medellín, Plaza Minorista "José María Villa"	4.920	5.240	5.140	+		Neiva, Surabastos	2.016	2.016	2.016	=	
Neiva, Surabastos	5.360	6.000	5.820	+		Sincelejo, Nuevo Mercado	2.111	2.178	2.144	+	
Pamplona (Norte de Santander)	6.174	6.261	6.232	+		Valledupar, Mercado Nuevo	2.100	2.200	2.133	=	
Pereira, Mercasa	6.100	6.350	6.217	=		Maíz amarillo cáscara importado					
Tunja, Complejo de Servicios del Sur	7.400	7.800	7.600	-		Medellín, Central Mayorista de Antioquia	1.900	2.000	1.950	=	
Villavicencio, CAV	5.704	6.000	5.836	+		Maíz amarillo trillado					
Lenteja importada						Armenia, Mercar	2.400	2.460	2.430	+	
Arauca (Arauca)	6.176	6.400	6.288	=		Barranquilla, Barranquillita	2.800	2.825	2.817	+++	
Armenia, Mercar	6.696	6.700	6.699	=		Barranquilla, Granabastos	2.700	2.750	2.731	++	
Barranquilla, Barranquillita	5.400	5.450	5.417	-		Cali, La Floresta	2.300	2.400	2.333	=	
Barranquilla, Granabastos	5.800	5.900	5.867	=		Cali, Santa Elena	2.200	2.200	2.200	+	
Bogotá, D.C., Corabastos	5.840	6.020	5.920	-		Cali, Siloé	2.300	2.400	2.333	+	
Bogotá, D.C., Paloquemao	6.800	7.040	6.880	+		Medellín, Central Mayorista de Antioquia	2.400	2.500	2.450	=	
Bogotá, D.C., Plaza España	6.160	6.320	6.213	+		Medellín, Plaza Minorista "José María Villa"	2.600	2.700	2.650	+	
Bogotá, D.C., Plaza Las Flores	6.400	6.800	6.640	-		Montería, Mercado del Sur	2.600	2.600	2.600	=	
Bucaramanga, Centroabastos	6.522	6.783	6.609	=		Pereira, Mercasa	2.400	2.560	2.490	+	
Bucaramanga, Mercados del centro	6.913	7.087	6.986	=		Sincelejo, Nuevo Mercado	2.533	2.587	2.558	+	
Buenaventura (Valle del Cauca)	5.920	6.024	5.981	-		Tuluá (Valle del Cauca)	2.360	2.400	2.380	+	
Cali, La Floresta	5.800	6.000	5.867	=		Maíz blanco cáscara					
Cali, Santa Elena	6.560	6.720	6.613	+		Medellín, Central Mayorista de Antioquia	2.300	2.400	2.350	=	
Cali, Siloé	6.720	6.800	6.747	+		Maíz blanco retrillado					
Cartagena, Bazurto	5.800	6.000	5.867	=		Cartago (Valle del Cauca)	2.200	2.220	2.210	+	
Cartago (Valle del Cauca)	5.600	6.080	5.840	+		Maíz blanco trillado					
Cúcuta, Cenabastos	5.800	5.940	5.860	+		Armenia, Mercar	2.740	2.780	2.760	+	
Cúcuta, La Nueva Sexta	5.667	6.250	5.972	+		Barranquilla, Barranquillita	2.750	2.800	2.783	+	
Florencia (Cauquetá)	5.520	5.520	5.520	=		Barranquilla, Granabastos	2.575	2.625	2.600	+	
Ibagué, Plaza La 21	5.600	5.780	5.730	+		Bogotá, D.C., Corabastos	2.000	2.100	2.047	+	
Manizales, Centro Galerías	6.167	6.608	6.409	=		Bogotá, D.C., Paloquemao	2.800	2.880	2.853	-	
Medellín, Central Mayorista de Antioquia	5.600	5.760	5.680	+		Bogotá, D.C., Plaza España	2.480	2.720	2.620	-	
Medellín, Plaza Minorista "José María Villa"	5.080	5.360	5.250	+		Cali, La Floresta	2.300	2.400	2.333	=	
Montería, Mercado del Sur	5.600	5.700	5.635	-		Cali, Santa Elena	2.200	2.300	2.267	+	
Neiva, Surabastos	6.000	6.000	6.000	+		Cali, Siloé	2.300	2.400	2.367	+	
Palmira (Valle del Cauca)	6.500	6.560	6.525	+		Cartago (Valle del Cauca)	2.180	2.200	2.190	=	
Pamplona (Norte de Santander)	6.261	6.348	6.319	+		Cúcuta, Cenabastos	2.600	2.880	2.727	-	
Pasto, El Potrerillo	4.960	5.200	5.060	=		Cúcuta, La Nueva Sexta	3.000	3.000	3.000	+	
Pereira, Mercasa	6.210	6.560	6.423	=		Florencia (Cauquetá)	2.140	2.440	2.290	+	
Popayán, Plaza de mercado del barrio Bolívar	5.920	6.040	5.963	=		Ibagué, Plaza La 21	2.280	2.360	2.325	-	
Santa Marta (Magdalena)	4.455	4.591	4.534	-		Manizales, Centro Galerías	2.320	2.480	2.400	=	
Sincelejo, Nuevo Mercado	5.500	6.000	5.775	+		Medellín, Central Mayorista de Antioquia	2.500	2.600	2.550	=	
Tuluá (Valle del Cauca)	5.960	6.048	6.004	+		Medellín, Plaza Minorista "José María Villa"	2.600	2.800	2.675	+	
Tunja, Complejo de Servicios del Sur	6.000	6.200	6.133	+		Montería, Mercado del Sur	2.760	2.800	2.780	=	
Valledupar, Mercado Nuevo	6.000	7.000	6.333	=							
Villavicencio, CAV	5.935	6.522	6.266	=							

Cuadro 5. Mercados mayoristas. Precios de venta de granos y cereales (conclusión)
2022 (7 al 13 de mayo)

Productos y mercados	Pesos por kilogramo			Tendencia
	Mínimo	Máximo	Medio	
Maíz blanco trillado (continuación)				
Neiva, Surabastos	2.300	2.400	2.365	+
Palmira (Valle del Cauca)	2.300	2.400	2.365	-
Pereira, Mercasa	2.490	2.860	2.723	=
Popayán, Plaza de mercado del barrio Bolívar	2.400	2.440	2.420	+
Sincelejo, Nuevo Mercado	2.533	2.578	2.556	+
Tuluá (Valle del Cauca)	2.300	2.300	2.300	+
Tunja, Complejo de Servicios del Sur	2.600	2.700	2.633	-
Valledupar, Mercado Nuevo	2.500	2.600	2.533	=
Villavicencio, CAV	2.300	2.320	2.310	+

TENDENCIAS

---	-
Variación mayor al -20 %	Variación entre 0 % y -10 %
--	=
Variación entre -10 % y -20 %	Variación igual a 0 %

Productos y mercados	Pesos por kilogramo			Tendencia
	Mínimo	Máximo	Medio	
Maíz pira				
Bogotá, D.C., Corabastos	4.400	4.480	4.453	+
Bogotá, D.C., Paloquemao	4.960	5.200	5.093	-
Bucaramanga, Centroabastos	4.783	4.870	4.817	-
Bucaramanga, Mercados del centro	4.609	4.870	4.739	=
Cúcuta, Cenabastos	3.920	4.200	4.040	-
Cúcuta, La Nueva Sexta	3.800	4.400	4.173	=
Medellín, Central Mayorista de Antioquia	4.080	4.240	4.160	=
Medellín, Plaza Minorista "José María Villa"	3.920	4.000	3.970	+
Montería, Mercado del Sur	5.000	5.000	5.000	=
Sincelejo, Nuevo Mercado	4.000	4.400	4.275	+
Villavicencio, CAV	4.435	4.609	4.543	-

+	+++
Variación entre 0 % y 10 %	Variación mayor al 20 %
++	n. d.
Variación entre 10 % y 20 %	No determinado

Cuadro 6. Mercados mayoristas. Precios de venta de huevos y lácteos (continuación)
2022 (7 al 13 de mayo)

Productos y mercados	Pesos por kilogramo				Tendencia	Productos y mercados	Pesos por kilogramo				Tendencia
	Mínimo	Máximo	Medio				Mínimo	Máximo	Medio		
Leche en polvo						Queso Caquetá (continuación)					
Armenia, Mercar	27.378	52.778	39.615	=		Popayán, Plaza de mercado del barrio Bolívar	13.400	13.700	13.567	+	
Barranquilla, Barranquillita	38.906	39.156	39.002	++		Tuluá (Valle del Cauca)	13.600	15.000	14.300	-	
Bogotá, D.C., Corabastos	32.526	33.420	32.920	+		Queso costeño					
Bucaramanga, Centroabastos	35.156	35.938	35.457	=		Armenia, Mercar	15.600	15.680	15.653	=	
Bucaramanga, Mercados del centro	34.722	36.024	35.373	=		Barranquilla, Barranquillita	16.000	16.000	16.000	+	
Buenaventura (Valle del Cauca)	26.311	32.986	29.622	+		Barranquilla, Granabastos	15.800	15.900	15.833	+	
Cali, La Floresta	27.467	33.333	30.431	=		Bogotá, D.C., Corabastos	17.000	18.000	17.500	+	
Cali, Santa Elena	26.667	32.118	29.572	+		Bogotá, D.C., Paloquemao	15.000	16.500	15.625	-	
Cali, Siloé	27.467	33.420	30.592	+		Bogotá, D.C., Plaza España	16.300	16.500	16.367	-	
Cartagena, Bazurto	36.892	37.500	37.196	n.d.		Bogotá, D.C., Plaza Las Flores	15.000	15.600	15.250	-	
Cartago (Valle del Cauca)	26.400	33.290	29.901	+		Bucaramanga, Mercados del centro	17.000	18.000	17.500	=	
Medellín, Central Mayorista de Antioquia	25.833	26.167	25.969	=		Buenaventura (Valle del Cauca)	23.000	23.400	23.133	+	
Medellín, Plaza Minorista "José María Villa"	26.667	26.833	26.750	=		Cali, Galería Alameda	16.000	16.500	16.167	-	
Palmira (Valle del Cauca)	26.444	34.722	30.566	+		Cali, La Floresta	16.000	16.500	16.333	+	
Pamplona (Norte de Santander)	21.759	22.222	21.991	-		Cali, Santa Elena	16.000	16.500	16.225	+	
Pasto, El Potrerillo	25.333	27.200	26.356	=		Cali, Siloé	16.000	16.500	16.333	+	
Pereira, Mercasa	38.498	39.167	38.832	++		Cartagena, Bazurto	14.000	16.000	15.250	-	
Popayán, Plaza de mercado del barrio Bolívar	24.526	30.851	27.677	=		Cartago (Valle del Cauca)	14.500	14.900	14.700	=	
Tuluá (Valle del Cauca)	27.733	39.063	33.158	-		Cúcuta, Cenabastos	19.000	19.000	19.000	-	
Valledupar, Mercado Nuevo	36.458	39.670	38.064	=		Manizales, Centro Galerías	12.650	12.650	12.650	=	
Villavicencio, CAV	41.970	43.227	42.599	+		Medellín, Central Mayorista de Antioquia	17.400	18.000	17.650	-	
Queso campesino						Medellín, Plaza Minorista "José María Villa"	15.000	16.000	15.700	-	
Armenia, Mercar	18.000	18.000	18.000	=		Montería, Mercado del Sur	14.000	14.000	14.000	=	
Bogotá, D.C., Corabastos	13.000	13.300	13.125	+		Santa Marta (Magdalena)	15.000	16.000	15.500	=	
Bogotá, D.C., Paloquemao	13.000	13.500	13.175	-		Sincelejo, Nuevo Mercado	13.000	14.000	13.550	+	
Bogotá, D.C., Plaza España	12.900	13.000	12.967	-		Valledupar, Mercado Nuevo	14.000	15.000	14.500	-	
Bogotá, D.C., Plaza Las Flores	12.000	12.400	12.200	-		Villavicencio, CAV	15.000	16.000	15.750	-	
Bucaramanga, Mercados del centro	15.000	15.000	15.000	=		Queso cuajada					
Cali, Galería Alameda	15.500	16.000	15.833	=		Armenia, Mercar	12.800	13.000	12.933	=	
Cali, La Floresta	14.500	15.000	14.667	=		Bogotá, D.C., Corabastos	11.800	12.300	12.025	-	
Cali, Santa Elena	15.700	16.000	15.925	=		Bogotá, D.C., Paloquemao	13.000	13.000	13.000	-	
Cali, Siloé	15.000	15.500	15.333	-		Bogotá, D.C., Plaza Las Flores	11.800	12.000	11.950	+	
Cúcuta, Cenabastos	15.000	16.000	15.500	+		Bucaramanga, Mercados del centro	14.000	15.000	14.500	=	
Florencia (Caquetá)	10.000	10.000	10.000	-		Buenaventura (Valle del Cauca)	16.000	17.000	16.500	+	
Ibagué, Plaza La 21	13.000	13.400	13.267	-		Cali, Galería Alameda	12.000	12.500	12.167	+	
Manizales, Centro Galerías	12.800	13.000	12.933	=		Cali, La Floresta	12.000	12.500	12.333	+	
Medellín, Central Mayorista de Antioquia	18.000	20.000	19.125	=		Cali, Santa Elena	11.800	12.000	11.900	+	
Montería, Mercado del Sur	12.000	13.000	12.750	=		Cali, Siloé	12.000	12.500	12.167	+	
Palmira (Valle del Cauca)	17.000	17.500	17.250	-		Cartago (Valle del Cauca)	12.000	12.000	12.000	=	
Tuluá (Valle del Cauca)	15.400	15.500	15.450	+		Cúcuta, Cenabastos	13.500	15.000	14.250	-	
Villavicencio, CAV	12.000	15.000	13.650	+		Medellín, Central Mayorista de Antioquia	19.000	20.000	19.500	=	
Queso Caquetá						Medellín, Plaza Minorista "José María Villa"	12.500	12.800	12.575	=	
Cali, Galería Alameda	16.000	16.500	16.167	-		Palmira (Valle del Cauca)	13.000	13.500	13.375	-	
Cali, La Floresta	16.000	16.500	16.333	+		Popayán, Plaza de mercado del barrio Bolívar	12.000	12.600	12.200	+	
Cali, Santa Elena	16.000	16.500	16.250	+		Tuluá (Valle del Cauca)	12.000	12.000	12.000	-	
Cali, Siloé	16.000	16.500	16.333	+		Villavicencio, CAV	14.000	15.000	14.500	-	
Palmira (Valle del Cauca)	17.000	18.000	17.625	-							

PRECIOS MAYORISTAS

Cuadro 6. Mercados mayoristas. Precios de venta de huevos y lácteos (conclusión)
2022 (7 al 13 de mayo)

Productos y mercados	Pesos por kilogramo				Tendencia	Productos y mercados	Pesos por kilogramo				Tendencia
	Mínimo	Máximo	Medio	Precios			Mínimo	Máximo	Medio	Precios	
Queso doble crema						Queso doble crema (continuación)					
Armenia, Mercar	17.000	17.000	17.000		=	Cali, Siloé	16.500	17.000	16.667		-
Bogotá, D.C., Corabastos	15.600	15.600	15.600		+	Cúcuta, Cenabastos	16.000	16.000	16.000		=
Bogotá, D.C., Paloquemao	14.400	14.400	14.400		-	Florencia (Caquetá)	14.400	14.400	14.400		+
Bogotá, D.C., Plaza España	14.400	14.400	14.400		-	Ibagué, Plaza La 21	16.000	16.400	16.267		-
Bogotá, D.C., Plaza Las Flores	14.000	14.400	14.200		-	Medellín, Central Mayorista de Antioquia	19.600	20.500	20.025		=
Bucaramanga, Mercados del centro	15.000	16.000	15.667		=	Palmira (Valle del Cauca)	17.000	17.500	17.250		-
Buenaventura (Valle del Cauca)	17.000	18.000	17.500		+	Popayán, Plaza de mercado del barrio Bolívar	13.600	13.800	13.667		+
Cali, Galería Alameda	16.500	17.000	16.833		+	Tuluá (Valle del Cauca)	16.400	17.000	16.700		-
Cali, La Floresta	17.000	17.600	17.367		+	Villavicencio, CAV	15.200	16.800	16.000		=
Cali, Santa Elena	16.000	16.500	16.250		=						

TENDENCIAS

---	-	+	+++
Variación mayor al -20 %	Variación entre 0 % y -10 %	Variación entre 0 % y 10 %	Variación mayor al 20 %
--	=	++	n. d.
Variación entre -10 % y -20 %	Variación igual a 0 %	Variación entre 10 % y 20 %	No determinado

Cuadro 7. Mercados mayoristas. Precios de venta de carnes 2022 (7 al 13 de mayo)

Productos y mercados	Pesos por kilogramo				Tendencia	Productos y mercados	Pesos por kilogramo				Tendencia
	Mínimo	Máximo	Medio				Mínimo	Máximo	Medio		
Alas de pollo con costillar						Carne de cerdo, brazo sin hueso					
Armenia, Mercar	10.000	10.000	10.000	=		Barranquilla, Barranquillita	15.000	16.000	15.667	=	
Barranquilla, Barranquillita	6.600	6.700	6.633	=		Bogotá, D.C., Frigorífico Ble Ltda.	14.500	15.000	14.675	+	
Barranquilla, Granabastos	6.700	6.800	6.750	+		Bogotá, D.C., Frigorífico Guadalupe	14.000	14.500	14.125	+	
Bogotá, D.C., Frigorífico Ble Ltda.	7.700	8.300	7.933	+		Bogotá, D.C., Paloquemao	14.500	15.000	14.825	+	
Bogotá, D.C., Frigorífico Guadalupe	6.000	6.800	6.450	-		Bogotá, D.C., Plaza Las Flores	14.500	14.500	14.500	=	
Bogotá, D.C., Plaza Las Flores	5.600	6.000	5.850	-		Buenaventura (Valle del Cauca)	20.000	21.000	20.333	+	
Buenaventura (Valle del Cauca)	8.000	8.400	8.133	=		Cali, Santa Elena	14.700	15.500	15.100	-	
Cali, Galería Alameda	7.600	8.000	7.800	=		Cartagena, Bazurto	18.900	21.000	19.950	=	
Cali, Santa Elena	7.600	8.000	7.850	+		Ibagué, Plaza La 21	14.400	15.000	14.650	+	
Cartagena, Bazurto	6.900	7.900	7.325	-		Malambo (Atlántico), Carnes y carnes	17.000	17.000	17.000	-	
Florencia (Caquetá)	10.000	10.000	10.000	+		Medellín, Central Mayorista de Antioquia	14.400	15.600	14.950	+	
Ibagué, Plaza La 21	7.400	7.600	7.533	=		Montería, Mercado del Sur	17.000	18.000	17.625	=	
Montería, Mercado del Sur	7.000	7.300	7.175	+		Palmira (Valle del Cauca)	15.800	16.500	16.200	-	
Neiva, Surabastos	7.000	7.000	7.000	+		Pasto, El Potrerillo	18.000	20.000	18.500	=	
Palmira (Valle del Cauca)	7.600	7.700	7.625	+		Pereira, La 41	16.000	17.000	16.667	=	
Sincelejo, Nuevo Mercado	6.400	6.600	6.550	+		Popayán, Plaza de mercado del barrio Bolívar	20.000	20.000	20.000	=	
Tuluá (Valle del Cauca)	8.600	10.000	9.300	+		Sincelejo, Nuevo Mercado	16.000	16.000	16.000	=	
Valledupar, Mercado Nuevo	6.500	6.600	6.550	=		Tuluá (Valle del Cauca)	16.000	16.500	16.250	-	
Villavicencio, CAV	7.800	8.000	7.950	-		Valledupar, Mercado Nuevo	18.000	20.000	18.667	-	
Alas de pollo sin costillar						Villavicencio, CAV	15.500	16.000	15.775	+	
Arauca (Arauca)	8.300	8.400	8.367	+		Yopal (Casanare)	17.000	18.000	17.500	=	
Bogotá, D.C., Corabastos	8.500	9.200	8.733	+		Carne de cerdo, cabeza de lomo					
Bogotá, D.C., Frigorífico Ble Ltda.	9.800	10.500	10.100	+		Bogotá, D.C., Frigorífico Ble Ltda.	15.500	15.500	15.500	+	
Bogotá, D.C., Frigorífico Guadalupe	9.000	10.000	9.500	+		Bogotá, D.C., Frigorífico Guadalupe	14.000	14.500	14.300	+	
Bogotá, D.C., Paloquemao	9.500	9.700	9.600	-		Bogotá, D.C., Paloquemao	15.500	16.300	15.950	+	
Bogotá, D.C., Plaza Las Flores	7.800	8.000	7.950	-		Bogotá, D.C., Plaza Las Flores	14.500	15.000	14.625	+	
Bucaramanga, Frigoríficos	9.200	10.760	10.137	-		Cúcuta, Cenabastos	16.000	17.000	16.333	-	
Cúcuta, Cenabastos	9.100	9.300	9.200	=		Cúcuta, La Nueva Sexta	16.000	17.000	16.333	+	
Medellín, Central Mayorista de Antioquia	11.300	11.450	11.375	+		Ibagué, Plaza La 21	14.400	15.000	14.650	+	
Medellín, Plaza Minorista "José María Villa"	9.500	10.000	9.625	=		Villavicencio, CAV	16.000	16.000	16.000	+	
Carne de cerdo en canal						Yopal (Casanare)	17.000	18.000	17.500	=	
Bogotá, D.C., Frigorífico Guadalupe	10.240	10.720	10.507	-		Carne de cerdo, costilla					
Ibagué, Plaza La 21	9.904	10.000	9.936	+		Barranquilla, Barranquillita	14.500	14.500	14.500	=	
Malambo (Atlántico), Carnes y carnes	10.800	10.800	10.800	-		Bogotá, D.C., Frigorífico Ble Ltda.	15.500	16.200	15.850	+	
Pereira, La 41	9.900	10.300	10.067	=		Bogotá, D.C., Frigorífico Guadalupe	15.200	16.000	15.550	+	
Popayán, Plaza de mercado del barrio Bolívar	12.600	12.800	12.733	-		Bogotá, D.C., Paloquemao	16.700	17.000	16.925	+	
Carne de cerdo, brazo con hueso						Bogotá, D.C., Plaza Las Flores	15.000	16.000	15.375	=	
Barranquilla, Barranquillita	15.000	15.000	15.000	=		Buenaventura (Valle del Cauca)	19.000	20.000	19.667	-	
Bogotá, D.C., Frigorífico Ble Ltda.	14.000	14.500	14.125	+		Cali, Santa Elena	15.000	15.500	15.350	+	
Bogotá, D.C., Frigorífico Guadalupe	13.000	13.500	13.200	+		Cartagena, Bazurto	17.000	20.500	18.350	=	
Bogotá, D.C., Paloquemao	13.900	14.300	14.050	+		Cúcuta, Cenabastos	17.000	18.000	17.333	-	
Bogotá, D.C., Plaza Las Flores	13.800	14.000	13.900	+		Cúcuta, La Nueva Sexta	17.000	18.000	17.333	-	
Cartagena, Bazurto	12.900	13.500	13.200	=		Florencia (Caquetá)	18.000	19.000	18.500	=	
Cúcuta, Cenabastos	15.000	15.000	15.000	+		Ibagué, Plaza La 21	15.000	15.600	15.300	+	
Malambo (Atlántico), Carnes y carnes	15.000	15.000	15.000	-		Malambo (Atlántico), Carnes y carnes	18.000	18.000	18.000	-	
Montería, Mercado del Sur	14.000	15.000	14.250	=		Manizales, Centro Galerías	16.500	18.000	17.500	+	
Sincelejo, Nuevo Mercado	13.000	13.000	13.000	=		Medellín, Central Mayorista de Antioquia	18.000	20.200	18.725	+	
Valledupar, Mercado Nuevo	15.000	15.000	15.000	=		Medellín, Plaza Minorista "José María Villa"	16.800	18.000	17.450	=	
						Montería, Mercado del Sur	14.000	15.000	14.500	=	

Cuadro 7. Mercados mayoristas. Precios de venta de carnes (continuación)
2022 (7 al 13 de mayo)

Productos y mercados	Pesos por kilogramo				Tendencia	Productos y mercados	Pesos por kilogramo				Tendencia
	Mínimo	Máximo	Medio				Mínimo	Máximo	Medio		
Carne de cerdo, costilla (continuación)						Carne de cerdo, lomo sin hueso (continuación)					
Palmira (Valle del Cauca)	16.000	16.000	16.000	-		Malambo (Atlántico), Carnes y carnes	20.000	20.000	20.000	-	
Pasto, El Potrerillo	18.000	20.000	19.000	=		Manizales, Centro Galerías	17.500	20.000	18.500	=	
Pereira, La 41	18.000	18.000	18.000	=		Medellín, Central Mayorista de Antioquia	18.900	20.000	19.425	=	
Popayán, Plaza de mercado del barrio Bolívar	17.000	17.000	17.000	=		Medellín, Plaza Minorista "José María Villa"	18.000	19.000	18.500	=	
Tuluá (Valle del Cauca)	16.000	17.000	16.500	-		Montería, Mercado del Sur	21.000	22.000	21.625	=	
Tunja, Complejo de Servicios del Sur	16.000	17.000	16.667	-		Neiva, Surabastos	15.000	15.600	15.350	+	
Valledupar, Mercado Nuevo	16.000	16.000	16.000	=		Palmira (Valle del Cauca)	19.000	19.500	19.250	-	
Villavicencio, CAV	16.000	16.000	16.000	+		Pasto, El Potrerillo	20.000	22.000	20.500	=	
Yopal (Casanare)	17.000	18.000	17.500	=		Pereira, La 41	18.000	18.000	18.000	=	
Carne de cerdo, espinazo						Popayán, Plaza de mercado del barrio Bolívar	24.000	25.000	24.667	=	
Buenaventura (Valle del Cauca)	14.000	14.000	14.000	+		Sincelejo, Nuevo Mercado	16.000	17.000	16.500	=	
Cali, Santa Elena	8.400	8.800	8.550	+		Tuluá (Valle del Cauca)	18.000	20.500	19.250	-	
Cúcuta, Cenabastos	5.000	5.000	5.000	=		Tunja, Complejo de Servicios del Sur	19.000	20.000	19.333	+	
Manizales, Centro Galerías	10.000	11.000	10.667	=		Valledupar, Mercado Nuevo	20.000	22.000	20.667	=	
Medellín, Central Mayorista de Antioquia	7.200	10.000	8.450	=		Carne de cerdo, pernil con hueso					
Medellín, Plaza Minorista "José María Villa"	6.800	7.200	7.000	-		Barranquilla, Barranquillita	14.500	14.500	14.500	=	
Montería, Mercado del Sur	14.000	15.000	14.500	=		Bogotá, D.C., Frigorífico Ble Ltda.	14.000	14.500	14.250	+	
Neiva, Surabastos	4.000	5.000	4.500	-		Bogotá, D.C., Frigorífico Guadalupe	13.300	14.000	13.725	+	
Palmira (Valle del Cauca)	11.000	11.500	11.250	-		Bogotá, D.C., Plaza Las Flores	14.000	14.000	14.000	-	
Pasto, El Potrerillo	12.000	14.000	12.500	=		Cúcuta, Cenabastos	15.000	15.000	15.000	+	
Pereira, La 41	11.000	12.000	11.333	=		Cúcuta, La Nueva Sexta	13.000	16.000	14.333	=	
Popayán, Plaza de mercado del barrio Bolívar	10.000	10.000	10.000	-		Malambo (Atlántico), Carnes y carnes	16.800	16.800	16.800	-	
Tuluá (Valle del Cauca)	10.000	12.000	11.000	+		Montería, Mercado del Sur	14.000	15.000	14.250	=	
Tunja, Complejo de Servicios del Sur	12.000	13.000	12.667	-		Sincelejo, Nuevo Mercado	13.000	13.000	13.000	=	
Carne de cerdo, lomo con hueso						Valledupar, Mercado Nuevo	15.000	16.000	15.667	=	
Barranquilla, Barranquillita	15.000	15.000	15.000	=		Villavicencio, CAV	15.000	16.000	15.700	+	
Cartagena, Bazurto	14.000	15.500	14.625	+		Yopal (Casanare)	17.000	18.000	17.500	=	
Cúcuta, Cenabastos	17.000	18.000	17.500	-		Carne de cerdo, pernil sin hueso					
Cúcuta, La Nueva Sexta	17.000	18.000	17.333	=		Bogotá, D.C., Frigorífico Ble Ltda.	14.500	15.000	14.875	-	
Malambo (Atlántico), Carnes y carnes	16.800	16.800	16.800	-		Bogotá, D.C., Frigorífico Guadalupe	14.500	15.000	14.625	+	
Montería, Mercado del Sur	14.000	15.000	14.500	=		Bogotá, D.C., Plaza Las Flores	15.000	15.500	15.125	+	
Sincelejo, Nuevo Mercado	13.000	13.000	13.000	=		Buenaventura (Valle del Cauca)	20.000	21.000	20.333	-	
Valledupar, Mercado Nuevo	13.000	15.000	14.333	=		Cali, Santa Elena	16.000	16.800	16.425	-	
Carne de cerdo, lomo sin hueso						Cúcuta, Cenabastos	16.000	16.000	16.000	=	
Barranquilla, Barranquillita	20.000	20.000	20.000	=		Cúcuta, La Nueva Sexta	16.000	17.000	16.333	+	
Bogotá, D.C., Frigorífico Ble Ltda.	17.000	17.000	17.000	+		Ibagué, Plaza La 21	15.000	15.800	15.200	n.d.	
Bogotá, D.C., Frigorífico Guadalupe	17.000	18.000	17.250	+		Malambo (Atlántico), Carnes y carnes	18.600	18.600	18.600	-	
Bogotá, D.C., Paloquemao	18.000	18.500	18.125	+		Manizales, Centro Galerías	16.500	18.000	17.500	=	
Bogotá, D.C., Plaza Las Flores	17.000	18.000	17.500	+		Medellín, Central Mayorista de Antioquia	17.200	18.900	17.725	+	
Buenaventura (Valle del Cauca)	22.000	23.000	22.667	+		Medellín, Plaza Minorista "José María Villa"	16.800	17.200	17.000	=	
Cali, Santa Elena	17.400	18.000	17.725	-		Montería, Mercado del Sur	18.000	18.000	18.000	=	
Cartagena, Bazurto	21.000	22.500	21.750	=		Palmira (Valle del Cauca)	17.000	18.000	17.625	-	
Cúcuta, Cenabastos	18.000	18.000	18.000	=		Pasto, El Potrerillo	18.000	20.000	19.500	+	
Cúcuta, La Nueva Sexta	18.000	20.000	18.667	+		Pereira, La 41	17.000	17.000	17.000	-	
Florencia (Caquetá)	20.000	21.000	20.500	=		Popayán, Plaza de mercado del barrio Bolívar	20.000	20.000	20.000	=	
Ibagué, Plaza La 21	16.800	18.000	17.625	-		Sincelejo, Nuevo Mercado	16.000	16.000	16.000	=	
						Tuluá (Valle del Cauca)	18.000	19.500	18.750	+	

Cuadro 7. Mercados mayoristas. Precios de venta de carnes (continuación)
2022 (7 al 13 de mayo)

Productos y mercados	Pesos por kilogramo				Tendencia	Productos y mercados	Pesos por kilogramo				Tendencia
	Mínimo	Máximo	Medio				Mínimo	Máximo	Medio		
Carne de res, bota						Carne de res, centro de pierna (continuación)					
Barranquilla, Barranquillita	23.000	23.000	23.000	=		Bogotá, D.C., Frigorífico Guadalupe	22.000	24.000	23.000	-	
Barranquilla, Granabastos	23.000	23.100	23.067	+		Bogotá, D.C., Paloquemao	24.000	26.000	25.000	+	
Bogotá, D.C., Frigorífico Ble Ltda.	23.000	24.000	23.500	+		Bucaramanga, Frigoríficos	36.950	38.200	37.575	=	
Bogotá, D.C., Frigorífico Guadalupe	22.000	24.000	23.000	-		Cartagena, Bazurto	26.500	28.000	27.467	+	
Bogotá, D.C., Paloquemao	24.000	26.000	25.000	+		Cúcuta, Cenabastos	23.000	26.000	24.333	+	
Bucaramanga, Frigoríficos	32.600	34.900	33.750	=		Cúcuta, La Nueva Sexta	25.000	25.000	25.000	+	
Cartagena, Bazurto	25.900	27.500	26.800	+		Ibagué, Plaza La 21	24.000	25.000	24.250	+	
Cúcuta, Cenabastos	23.000	26.000	24.333	+		Malambo (Atlántico), Carnes y carnes	24.500	24.500	24.500	+	
Ibagué, Plaza La 21	24.000	24.000	24.000	+		Manizales, Centro Galerías	23.000	25.000	24.000	=	
Malambo (Atlántico), Carnes y carnes	27.900	27.900	27.900	+		Medellín, Central Mayorista de Antioquia	30.400	33.900	32.650	+	
Manizales, Centro Galerías	21.000	25.000	22.667	=		Medellín, Plaza Minorista "José María Villa"	26.600	26.800	26.700	=	
Medellín, Central Mayorista de Antioquia	29.800	33.100	31.250	+		Montería, Mercado del Sur	24.000	24.000	24.000	+	
Medellín, Plaza Minorista "José María Villa"	25.700	25.900	25.825	=		Pereira, La 41	28.000	28.000	28.000	=	
Montería, Mercado del Sur	23.000	24.000	23.500	+		Sincelejo, Nuevo Mercado	24.000	24.000	24.000	=	
Sincelejo, Nuevo Mercado	24.000	24.000	24.000	=		Valledupar, Mercado Nuevo	27.000	28.000	27.667	-	
Valledupar, Mercado Nuevo	27.000	28.000	27.667	=		Villavicencio, CAV	23.000	23.000	23.000	=	
Villavicencio, CAV	23.000	23.000	23.000	=		Yopal (Casanare)	24.000	24.000	24.000	=	
Yopal (Casanare)	24.000	24.000	24.000	=							
Carne de res, cadera						Carne de res, chatas					
Barranquilla, Barranquillita	23.000	23.000	23.000	-		Barranquilla, Barranquillita	25.000	25.000	25.000	=	
Barranquilla, Granabastos	23.000	23.100	23.033	=		Barranquilla, Granabastos	23.000	23.200	23.067	-	
Bogotá, D.C., Frigorífico Ble Ltda.	23.000	24.000	23.500	+		Bogotá, D.C., Frigorífico Ble Ltda.	27.000	29.000	27.500	+	
Bogotá, D.C., Frigorífico Guadalupe	22.000	24.000	23.000	-		Bogotá, D.C., Frigorífico Guadalupe	27.000	29.000	28.000	-	
Bogotá, D.C., Paloquemao	24.000	26.000	25.000	+		Bogotá, D.C., Paloquemao	31.000	32.000	31.250	+	
Bucaramanga, Frigoríficos	39.300	42.200	40.750	=		Bucaramanga, Frigoríficos	54.300	55.850	55.075	=	
Buenaventura (Valle del Cauca)	26.000	27.000	26.333	+		Cali, Santa Elena	35.500	36.500	36.000	+	
Cali, Santa Elena	27.000	28.500	27.725	+		Cartagena, Bazurto	29.000	31.500	30.667	+	
Cartagena, Bazurto	27.900	28.500	28.133	+		Cúcuta, Cenabastos	28.000	31.000	29.667	+	
Cúcuta, Cenabastos	23.000	26.000	24.333	+		Cúcuta, La Nueva Sexta	30.000	32.000	31.333	+	
Ibagué, Plaza La 21	24.000	25.000	24.250	+		Ibagué, Plaza La 21	29.000	30.000	29.500	+	
Malambo (Atlántico), Carnes y carnes	27.900	27.900	27.900	+		Malambo (Atlántico), Carnes y carnes	33.000	33.000	33.000	++	
Manizales, Centro Galerías	22.000	25.000	23.333	=		Medellín, Central Mayorista de Antioquia	42.600	46.800	44.650	+	
Medellín, Central Mayorista de Antioquia	30.200	33.800	32.600	+		Medellín, Plaza Minorista "José María Villa"	38.000	38.800	38.300	-	
Medellín, Plaza Minorista "José María Villa"	26.600	26.800	26.700	=		Montería, Mercado del Sur	26.000	27.000	26.500	=	
Montería, Mercado del Sur	24.000	24.000	24.000	+		Palmira (Valle del Cauca)	31.500	32.500	31.875	+	
Palmira (Valle del Cauca)	23.000	25.500	24.125	-		Pasto, El Potrerillo	21.000	24.000	22.500	+	
Pasto, El Potrerillo	20.000	22.000	21.250	+		Pereira, La 41	34.000	35.000	34.333	=	
Pereira, La 41	27.000	27.000	27.000	=		Popayán, Plaza de mercado del barrio Bolívar	30.000	30.000	30.000	=	
Popayán, Plaza de mercado del barrio Bolívar	25.000	26.000	25.667	+		Sincelejo, Nuevo Mercado	24.000	24.000	24.000	=	
Sincelejo, Nuevo Mercado	24.000	24.000	24.000	=		Tuluá (Valle del Cauca)	28.000	32.000	30.000	=	
Tuluá (Valle del Cauca)	27.000	28.000	27.500	+		Valledupar, Mercado Nuevo	29.000	30.000	29.667	=	
Valledupar, Mercado Nuevo	27.000	28.000	27.667	=		Villavicencio, CAV	26.000	28.000	26.750	=	
Villavicencio, CAV	23.000	23.000	23.000	=		Yopal (Casanare)	25.000	26.000	25.500	=	
Yopal (Casanare)	24.000	24.000	24.000	=							
Carne de res, centro de pierna						Carne de res, cogote					
Barranquilla, Barranquillita	23.000	23.000	23.000	-		Bogotá, D.C., Frigorífico Ble Ltda.	17.500	18.500	17.833	-	
Barranquilla, Granabastos	23.100	23.200	23.167	+		Bogotá, D.C., Frigorífico Guadalupe	17.000	18.000	17.500	-	
Bogotá, D.C., Frigorífico Ble Ltda.	23.000	24.000	23.500	+		Bogotá, D.C., Paloquemao	19.000	20.000	19.750	-	
						Ibagué, Plaza La 21	13.000	14.000	13.500	+	
						Montería, Mercado del Sur	18.000	18.000	18.000	=	
						Pereira, La 41	22.000	22.000	22.000	=	

Cuadro 7. Mercados mayoristas. Precios de venta de carnes (continuación)
2022 (7 al 13 de mayo)

Productos y mercados	Pesos por kilogramo				Tendencia	Productos y mercados	Pesos por kilogramo				Tendencia
	Mínimo	Máximo	Medio				Mínimo	Máximo	Medio		
Carne de res, costilla						Carne de res, lomo de brazo (continuación)					
Barranquilla, Barranquillita	12.700	12.800	12.733	=		Montería, Mercado del Sur	22.000	23.000	22.750	=	
Bogotá, D.C., Frigorífico Ble Ltda.	17.000	18.000	17.250	=		Pasto, El Potrerillo	19.000	22.000	20.750	+	
Bogotá, D.C., Frigorífico Guadalupe	16.000	16.500	16.300	-		Pereira, La 41	27.000	27.000	27.000	=	
Bogotá, D.C., Paloquemao	19.500	20.000	19.750	=		Popayán, Plaza de mercado del barrio Bolívar	24.000	24.000	24.000	=	
Bucaramanga, Frigoríficos	43.500	43.700	43.600	=		Sincelejo, Nuevo Mercado	20.000	20.000	20.000	=	
Buenaventura (Valle del Cauca)	19.000	20.000	19.333	-		Valledupar, Mercado Nuevo	26.000	27.000	26.333	=	
Cali, Santa Elena	14.300	15.500	14.875	+		Carne de res, lomo fino					
Cartagena, Bazurto	17.500	18.500	18.000	+		Barranquilla, Barranquillita	35.000	35.000	35.000	-	
Cúcuta, Cenabastos	16.000	17.000	16.333	=		Barranquilla, Granabastos	33.000	34.000	33.667	-	
Cúcuta, La Nueva Sexta	17.000	18.000	17.333	=		Bogotá, D.C., Frigorífico Ble Ltda.	38.000	40.000	38.750	=	
Ibagué, Plaza La 21	16.000	17.000	16.725	++		Bogotá, D.C., Frigorífico Guadalupe	40.000	41.000	40.750	-	
Malambo (Atlántico), Carnes y carnes	15.500	15.500	15.500	-		Bogotá, D.C., Paloquemao	40.000	41.000	40.250	+	
Manizales, Centro Galerías	12.000	16.000	14.667	+		Bucaramanga, Frigoríficos	77.050	77.400	77.225	=	
Medellín, Central Mayorista de Antioquia	18.100	21.200	19.725	+		Buenaventura (Valle del Cauca)	29.000	30.000	29.667	=	
Medellín, Plaza Minorista "José María Villa"	16.400	17.000	16.725	+		Cartagena, Bazurto	45.000	49.500	47.833	+	
Montería, Mercado del Sur	13.000	14.000	13.625	+		Cúcuta, Cenabastos	30.000	32.000	30.667	+	
Pasto, El Potrerillo	16.000	18.000	17.000	=		Cúcuta, La Nueva Sexta	30.000	32.000	31.333	+	
Pereira, La 41	12.000	12.000	12.000	=		Ibagué, Plaza La 21	37.000	38.000	37.500	+	
Popayán, Plaza de mercado del barrio Bolívar	15.000	15.000	15.000	=		Malambo (Atlántico), Carnes y carnes	50.000	50.000	50.000	++	
Valledupar, Mercado Nuevo	18.000	18.000	18.000	=		Manizales, Centro Galerías	24.000	30.000	26.333	=	
Villavicencio, CAV	20.000	21.000	20.250	=		Medellín, Central Mayorista de Antioquia	59.600	68.800	63.425	+	
Yopal (Casanare)	16.000	17.000	16.500	=		Medellín, Plaza Minorista "José María Villa"	50.000	52.500	51.250	+	
Carne de res, falda						Montería, Mercado del Sur	38.000	40.000	39.250	=	
Barranquilla, Barranquillita	17.000	17.000	17.000	=		Palmira (Valle del Cauca)	31.000	32.000	31.375	+	
Barranquilla, Granabastos	17.000	17.100	17.033	=		Pasto, El Potrerillo	22.000	24.000	23.250	+	
Bogotá, D.C., Frigorífico Ble Ltda.	18.000	18.500	18.125	+		Pereira, La 41	34.000	35.000	34.333	=	
Bogotá, D.C., Frigorífico Guadalupe	18.000	19.000	18.750	-		Popayán, Plaza de mercado del barrio Bolívar	31.000	32.000	31.667	=	
Bogotá, D.C., Paloquemao	22.000	22.000	22.000	+		Sincelejo, Nuevo Mercado	26.000	28.000	27.000	=	
Buenaventura (Valle del Cauca)	21.000	22.000	21.333	-		Valledupar, Mercado Nuevo	36.000	37.000	36.333	=	
Cali, Santa Elena	15.400	16.500	15.750	+		Villavicencio, CAV	35.000	36.000	35.250	=	
Cartagena, Bazurto	23.000	26.000	24.600	+		Yopal (Casanare)	30.000	30.000	30.000	=	
Cúcuta, Cenabastos	20.500	23.000	21.833	+		Carne de res, morrillo					
Cúcuta, La Nueva Sexta	22.000	23.000	22.667	+		Bogotá, D.C., Frigorífico Ble Ltda.	18.500	18.500	18.500	-	
Ibagué, Plaza La 21	20.600	21.000	20.900	+		Bogotá, D.C., Frigorífico Guadalupe	19.000	20.000	19.375	-	
Malambo (Atlántico), Carnes y carnes	24.000	24.000	24.000	+		Bogotá, D.C., Paloquemao	21.000	21.500	21.125	-	
Manizales, Centro Galerías	16.000	17.000	16.333	=		Buenaventura (Valle del Cauca)	20.000	21.000	20.333	+	
Medellín, Central Mayorista de Antioquia	27.000	32.700	29.750	-		Cali, Santa Elena	23.000	24.000	23.550	+	
Medellín, Plaza Minorista "José María Villa"	25.000	26.000	25.750	+		Cúcuta, Cenabastos	20.500	23.000	21.833	+	
Montería, Mercado del Sur	22.000	22.000	22.000	+		Cúcuta, La Nueva Sexta	22.000	24.000	23.000	+	
Palmira (Valle del Cauca)	17.000	17.500	17.250	-		Florencia (Caquetá)	16.000	16.000	16.000	=	
Pasto, El Potrerillo	18.000	20.000	18.500	=		Ibagué, Plaza La 21	20.000	23.000	22.000	++	
Pereira, La 41	22.000	22.000	22.000	=		Malambo (Atlántico), Carnes y carnes	20.500	20.500	20.500	+	
Popayán, Plaza de mercado del barrio Bolívar	16.000	16.000	16.000	=		Medellín, Central Mayorista de Antioquia	25.200	28.800	27.500	+	
Tuluá (Valle del Cauca)	16.500	18.500	17.500	=		Montería, Mercado del Sur	19.000	20.000	19.750	=	
Carne de res, lomo de brazo						Palmira (Valle del Cauca)	22.500	23.000	22.750	+	
Bogotá, D.C., Paloquemao	21.000	22.000	21.750	+		Pasto, El Potrerillo	18.000	20.000	18.500	=	
Cúcuta, Cenabastos	20.500	23.000	21.833	+		Pereira, La 41	24.000	25.000	24.333	=	
Cúcuta, La Nueva Sexta	22.000	23.000	22.667	-							

Cuadro 7. Mercados mayoristas. Precios de venta de carnes (continuación)
2022 (7 al 13 de mayo)

Productos y mercados	Pesos por kilogramo				Tendencia	Productos y mercados	Pesos por kilogramo				Tendencia
	Mínimo	Máximo	Medio				Mínimo	Máximo	Medio		
Carne de res, morrillo (continuación)						Carne de res, paletero					
Popayán, Plaza de mercado del barrio Bolívar	20.000	20.000	20.000	=		Bogotá, D.C., Paloquemao	21.000	22.000	21.500	-	
Tuluá (Valle del Cauca)	24.000	24.000	24.000	=		Cúcuta, Cenabastos	20.500	23.000	21.833	+	
Villavicencio, CAV	20.000	21.000	20.250	=		Cúcuta, La Nueva Sexta	22.000	23.000	22.667	+	
Yopal (Casanare)	20.000	20.000	20.000	=		Malambo (Atlántico), Carnes y carnes	19.000	19.000	19.000	+	
Carne de res, muchacho						Manizales, Centro Galerías	19.500	22.000	21.167	=	
Barranquilla, Barranquillita	23.000	23.000	23.000	-		Medellín, Central Mayorista de Antioquia	28.200	34.600	31.500	+	
Barranquilla, Granabastos	23.000	24.000	23.667	=		Montería, Mercado del Sur	23.000	24.000	23.500	+	
Bogotá, D.C., Frigorífico Ble Ltda.	26.000	26.000	26.000	+		Pereira, La 41	27.000	27.000	27.000	=	
Bogotá, D.C., Frigorífico Guadalupe	25.000	26.000	25.250	+		Sincelejo, Nuevo Mercado	22.000	22.000	22.000	=	
Bogotá, D.C., Paloquemao	26.000	27.000	26.500	+		Valledupar, Mercado Nuevo	26.000	26.000	26.000	=	
Bucaramanga, Frigoríficos	38.550	38.800	38.675	=		Carne de res, pecho					
Buenaventura (Valle del Cauca)	25.000	26.000	25.667	-		Bogotá, D.C., Frigorífico Ble Ltda.	18.500	19.000	18.875	-	
Cali, Santa Elena	24.500	25.500	24.900	+		Bogotá, D.C., Frigorífico Guadalupe	22.000	22.000	22.000	-	
Cartagena, Bazurto	26.900	27.500	27.133	+		Bogotá, D.C., Paloquemao	20.000	22.000	21.000	-	
Cúcuta, Cenabastos	23.000	25.000	23.667	+		Bucaramanga, Frigoríficos	28.650	32.900	30.775	=	
Cúcuta, La Nueva Sexta	25.000	27.000	26.000	++		Buenaventura (Valle del Cauca)	22.000	22.000	22.000	-	
Ibagué, Plaza La 21	22.000	23.000	22.400	-		Cali, Santa Elena	22.800	24.000	23.250	+	
Malambo (Atlántico), Carnes y carnes	26.900	26.900	26.900	-		Cúcuta, Cenabastos	20.500	23.000	21.833	-	
Manizales, Centro Galerías	22.000	25.000	23.667	=		Cúcuta, La Nueva Sexta	22.000	23.000	22.667	+	
Medellín, Central Mayorista de Antioquia	29.600	31.900	30.675	+		Ibagué, Plaza La 21	21.000	22.400	21.767	+	
Medellín, Plaza Minorista "José María Villa"	29.500	32.000	30.325	+		Manizales, Centro Galerías	16.500	19.000	17.500	=	
Montería, Mercado del Sur	23.000	24.000	23.750	+		Medellín, Central Mayorista de Antioquia	24.500	27.800	26.275	+	
Palmira (Valle del Cauca)	24.000	24.500	24.250	+		Medellín, Plaza Minorista "José María Villa"	21.500	22.500	22.125	+	
Pasto, El Potrerillo	19.000	22.000	20.750	+		Montería, Mercado del Sur	22.000	23.000	22.250	=	
Pereira, La 41	27.000	27.000	27.000	=		Palmira (Valle del Cauca)	23.000	24.000	23.375	+	
Popayán, Plaza de mercado del barrio Bolívar	23.000	24.000	23.333	-		Pasto, El Potrerillo	18.000	20.000	18.500	=	
Sincelejo, Nuevo Mercado	24.000	24.000	24.000	=		Pereira, La 41	23.000	24.000	23.667	=	
Tuluá (Valle del Cauca)	26.000	27.000	26.500	-		Popayán, Plaza de mercado del barrio Bolívar	20.000	20.000	20.000	=	
Valledupar, Mercado Nuevo	28.000	28.000	28.000	=		Tuluá (Valle del Cauca)	24.000	25.000	24.500	-	
Villavicencio, CAV	23.000	23.000	23.000	=		Valledupar, Mercado Nuevo	26.000	26.000	26.000	=	
Yopal (Casanare)	24.000	24.000	24.000	=		Carne de res, punta de anca					
Carne de res, murillo						Barranquilla, Barranquillita	26.000	26.200	26.067	+	
Bogotá, D.C., Frigorífico Ble Ltda.	18.000	19.000	18.425	+		Barranquilla, Granabastos	26.200	26.500	26.333	=	
Bogotá, D.C., Frigorífico Guadalupe	18.000	18.700	18.425	-		Bogotá, D.C., Frigorífico Ble Ltda.	26.000	27.000	26.250	+	
Bogotá, D.C., Paloquemao	20.000	21.000	20.500	=		Bogotá, D.C., Frigorífico Guadalupe	26.000	26.000	26.000	-	
Bucaramanga, Frigoríficos	26.100	29.400	27.750	=		Bogotá, D.C., Paloquemao	27.000	27.000	27.000	-	
Cúcuta, Cenabastos	20.500	23.000	21.833	+		Bucaramanga, Frigoríficos	58.150	59.300	58.725	=	
Cúcuta, La Nueva Sexta	22.000	22.000	22.000	=		Buenaventura (Valle del Cauca)	27.000	28.000	27.667	+	
Ibagué, Plaza La 21	18.500	19.000	18.833	-		Cali, Santa Elena	35.600	36.500	35.950	+	
Manizales, Centro Galerías	17.000	19.000	18.000	=		Cartagena, Bazurto	29.000	32.500	31.000	+	
Medellín, Central Mayorista de Antioquia	23.800	25.800	25.000	+		Cúcuta, Cenabastos	25.000	30.000	26.667	-	
Montería, Mercado del Sur	20.000	22.000	21.000	+		Cúcuta, La Nueva Sexta	28.000	32.000	30.000	+	
Neiva, Surabastos	16.000	17.000	16.500	-		Ibagué, Plaza La 21	29.000	30.000	29.250	+	
Villavicencio, CAV	20.000	21.000	20.250	-		Malambo (Atlántico), Carnes y carnes	37.000	37.000	37.000	+	
Yopal (Casanare)	20.000	20.000	20.000	=		Manizales, Centro Galerías	24.000	30.000	26.333	=	
						Medellín, Central Mayorista de Antioquia	44.500	48.400	46.925	+	
						Medellín, Plaza Minorista "José María Villa"	40.000	42.500	41.500	+	

Cuadro 7. Mercados mayoristas. Precios de venta de carnes (continuación)
2022 (7 al 13 de mayo)

Productos y mercados	Pesos por kilogramo				Tendencia	Productos y mercados	Pesos por kilogramo				Tendencia
	Mínimo	Máximo	Medio				Mínimo	Máximo	Medio		
Carne de res, punta de anca (continuación)						Menudencias de pollo (continuación)					
Montería, Mercado del Sur	28.000	30.000	29.000	=		Popayán, Plaza de mercado del barrio Bolívar	3.600	3.800	3.733	+	
Palmira (Valle del Cauca)	31.500	32.500	31.875	+		Villavicencio, CAV	2.400	3.000	2.850	+	
Pasto, El Potrerillo	20.000	22.000	21.000	=		Muslos de pollo con rabadilla					
Pereira, La 41	34.000	35.000	34.333	=		Bogotá, D.C., Paloquemao	9.500	10.200	9.875	n.d.	
Popayán, Plaza de mercado del barrio Bolívar	28.000	28.000	28.000	-		Medellín, Plaza Minorista "José María Villa"	7.000	7.500	7.125	-	
Sincelejo, Nuevo Mercado	24.000	24.000	24.000	=		Muslos de pollo sin rabadilla					
Tuluá (Valle del Cauca)	34.000	38.000	36.000	-		Arauca (Arauca)	7.900	7.900	7.900	+	
Valledupar, Mercado Nuevo	33.000	33.000	33.000	=		Bogotá, D.C., Corabastos	9.000	9.500	9.333	+	
Villavicencio, CAV	23.000	23.000	23.000	=		Bogotá, D.C., Frigorífico Ble Ltda.	9.500	10.000	9.667	-	
Yopal (Casanare)	26.000	27.000	26.500	=		Bogotá, D.C., Frigorífico Guadalupe	9.000	9.800	9.450	-	
Carne de res, sobrebarriga						Bogotá, D.C., Paloquemao	11.800	12.200	12.000	=	
Barranquilla, Barranquillita	21.000	21.000	21.000	=		Bogotá, D.C., Plaza Las Flores	7.800	8.000	7.950	+	
Barranquilla, Granabastos	19.000	19.100	19.033	=		Bucaramanga, Frigoríficos	9.200	11.650	10.572	-	
Bogotá, D.C., Frigorífico Ble Ltda.	20.000	22.000	21.000	=		Medellín, Central Mayorista de Antioquia	11.600	12.200	11.800	+	
Bogotá, D.C., Frigorífico Guadalupe	20.000	21.000	20.375	+		Villavicencio, CAV	9.800	10.500	10.175	-	
Bogotá, D.C., Paloquemao	23.000	23.000	23.000	+		Pechuga de pollo					
Bucaramanga, Frigoríficos	32.900	33.600	33.250	=		Arauca (Arauca)	10.300	10.500	10.433	+	
Buenaventura (Valle del Cauca)	22.000	23.000	22.333	+		Armenia, Mercar	14.000	14.000	14.000	=	
Cali, Santa Elena	23.600	24.500	24.025	+		Barranquilla, Barranquillita	11.000	11.000	11.000	=	
Cartagena, Bazurto	22.000	24.500	23.750	+		Barranquilla, Granabastos	11.000	11.100	11.050	-	
Cúcuta, Cenabastos	20.500	24.000	22.500	+		Bogotá, D.C., Corabastos	13.000	13.500	13.167	+	
Cúcuta, La Nueva Sexta	24.000	24.000	24.000	+		Bogotá, D.C., Frigorífico Ble Ltda.	12.800	13.500	13.100	+	
Florencia (Caquetá)	15.000	15.000	15.000	=		Bogotá, D.C., Frigorífico Guadalupe	13.300	13.800	13.525	-	
Ibagué, Plaza La 21	20.600	21.500	21.025	+		Bogotá, D.C., Paloquemao	13.900	14.000	13.975	-	
Malambo (Atlántico), Carnes y carnes	26.000	26.000	26.000	++		Bogotá, D.C., Plaza Las Flores	11.500	12.200	11.875	-	
Manizales, Centro Galerías	19.000	22.000	20.000	=		Bucaramanga, Frigoríficos	13.500	14.625	14.092	-	
Medellín, Central Mayorista de Antioquia	24.200	27.700	26.325	+		Buenaventura (Valle del Cauca)	13.000	13.500	13.233	+	
Medellín, Plaza Minorista "José María Villa"	23.500	25.000	24.375	+		Cali, Galería Alameda	12.600	13.000	12.733	+	
Montería, Mercado del Sur	20.000	21.000	20.500	=		Cali, Santa Elena	12.600	13.200	12.850	-	
Neiva, Surabastos	17.000	18.000	17.250	=		Cartagena, Bazurto	11.400	12.900	11.825	-	
Palmira (Valle del Cauca)	23.000	24.000	23.625	+		Cúcuta, Cenabastos	11.300	12.700	12.100	+	
Pasto, El Potrerillo	18.000	20.000	19.000	=		Florencia (Caquetá)	13.000	13.500	13.250	=	
Pereira, La 41	24.000	25.000	24.333	=		Ibagué, Plaza La 21	12.000	12.000	12.000	=	
Popayán, Plaza de mercado del barrio Bolívar	20.000	21.000	20.333	=		Manizales, Centro Galerías	13.200	13.600	13.400	=	
Sincelejo, Nuevo Mercado	16.000	17.000	16.500	=		Medellín, Central Mayorista de Antioquia	14.400	14.800	14.500	-	
Tuluá (Valle del Cauca)	25.000	27.000	26.000	+		Medellín, Plaza Minorista "José María Villa"	10.700	11.800	11.375	-	
Valledupar, Mercado Nuevo	25.000	26.000	25.667	=		Montería, Mercado del Sur	12.000	12.500	12.300	+	
Villavicencio, CAV	21.000	22.000	21.500	=		Neiva, Surabastos	12.000	12.000	12.000	-	
Yopal (Casanare)	20.000	20.000	20.000	=		Palmira (Valle del Cauca)	13.000	13.100	13.025	-	
Menudencias de pollo						Pasto, El Potrerillo	18.000	18.000	18.000	=	
Armenia, Mercar	7.000	7.200	7.067	=		Popayán, Plaza de mercado del barrio Bolívar	12.000	12.400	12.133	+	
Florencia (Caquetá)	4.000	4.000	4.000	=		Santa Marta (Magdalena)	12.000	12.000	12.000	=	
Ibagué, Plaza La 21	2.000	2.000	2.000	=		Sincelejo, Nuevo Mercado	11.600	12.000	11.800	=	
Montería, Mercado del Sur	2.900	3.200	3.025	+		Tuluá (Valle del Cauca)	13.000	14.000	13.500	=	
Neiva, Surabastos	2.000	3.000	2.600	=		Valledupar, Mercado Nuevo	10.400	10.500	10.467	-	
Pasto, El Potrerillo	2.000	2.000	2.000	=		Villavicencio, CAV	12.000	13.000	12.600	-	

Cuadro 7. Mercados mayoristas. Precios de venta de carnes (conclusión)
2022 (7 al 13 de mayo)

Productos y mercados	Pesos por kilogramo				Tendencia	Productos y mercados	Pesos por kilogramo				Tendencia
	Mínimo	Máximo	Medio				Mínimo	Máximo	Medio		
Pierna pernil con rabadilla						Piernas de pollo (continuación)					
Arauca (Arauca)	7.500	7.500	7.500		+	Cúcuta, Cenabastos	7.400	7.500	7.450		=
Armenia, Mercar	9.000	10.000	9.667		+	Manizales, Centro Galerías	7.000	8.000	7.500		=
Barranquilla, Barranquillita	6.800	7.000	6.933		-	Medellín, Central Mayorista de Antioquia	11.600	12.200	11.800		+
Barranquilla, Granabastos	6.800	6.900	6.850		+	Medellín, Plaza Minorista "José María Villa"	7.200	7.500	7.375		=
Bogotá, D.C., Frigorífico Guadalupe	9.200	9.400	9.267		+	Montería, Mercado del Sur	8.400	8.500	8.475		+
Bogotá, D.C., Paloquemao	8.500	8.500	8.500		=	Palmira (Valle del Cauca)	9.200	9.400	9.325		-
Bogotá, D.C., Plaza Las Flores	7.700	8.000	7.800		+	Popayán, Plaza de mercado del barrio Bolívar	7.200	7.400	7.267		+
Bucaramanga, Frigoríficos	8.200	8.330	8.260		+	Tuluá (Valle del Cauca)	10.000	10.200	10.100		+
Buenaventura (Valle del Cauca)	7.000	7.200	7.067		+	Valledupar, Mercado Nuevo	6.600	7.500	7.000		=
Cali, Galería Alameda	6.800	7.200	6.933		+	Villavicencio, CAV	9.800	10.500	10.175		+
Cali, Santa Elena	7.000	7.400	7.150		+						
Cartagena, Bazurto	6.900	7.700	7.400		-	Pollo entero congelado sin vísceras					
Cúcuta, Cenabastos	6.880	7.600	7.240		-	Barranquilla, Barranquillita	7.700	7.900	7.800		-
Florencia (Cauquetá)	9.500	10.000	9.750		+	Barranquilla, Granabastos	7.700	7.800	7.750		+
Ibagué, Plaza La 21	8.000	8.200	8.133		+	Cali, Galería Alameda	9.600	10.000	9.733		=
Medellín, Central Mayorista de Antioquia	8.400	8.600	8.500		=	Cali, Santa Elena	9.400	9.600	9.500		=
Medellín, Plaza Minorista "José María Villa"	7.500	7.700	7.600		=	Cartagena, Bazurto	7.900	8.500	8.325		+
Montería, Mercado del Sur	7.400	7.500	7.425		+	Medellín, Central Mayorista de Antioquia	10.000	10.800	10.350		-
Neiva, Surabastos	8.000	8.400	8.100		+	Medellín, Plaza Minorista "José María Villa"	9.200	9.500	9.300		=
Palmira (Valle del Cauca)	7.900	8.200	8.025		+	Montería, Mercado del Sur	8.400	8.600	8.525		+
Pasto, El Potrerillo	8.000	9.000	8.750		=	Popayán, Plaza de mercado del barrio Bolívar	10.000	10.000	10.000		+
Santa Marta (Magdalena)	8.000	8.200	8.067		=	Santa Marta (Magdalena)	8.600	8.800	8.700		-
Sincelejo, Nuevo Mercado	6.400	6.600	6.550		+	Valledupar, Mercado Nuevo	7.800	8.000	7.900		=
Tuluá (Valle del Cauca)	9.600	11.600	10.600		+						
Valledupar, Mercado Nuevo	6.300	6.500	6.433		-	Pollo entero fresco sin vísceras					
Villavicencio, CAV	8.400	9.000	8.850		-	Armenia, Mercar	10.000	10.000	10.000		+
						Bogotá, D.C., Corabastos	9.500	10.000	9.667		-
Pierna pernil sin rabadilla						Bogotá, D.C., Frigorífico Ble Ltda.	9.500	10.000	9.667		+
Bogotá, D.C., Corabastos	9.500	9.700	9.633		+	Bogotá, D.C., Frigorífico Guadalupe	9.300	9.800	9.525		+
Bogotá, D.C., Frigorífico Ble Ltda.	11.000	11.500	11.333		+	Bogotá, D.C., Paloquemao	10.000	10.500	10.250		-
Bogotá, D.C., Frigorífico Guadalupe	10.000	10.500	10.275		+	Bogotá, D.C., Plaza Las Flores	8.800	9.000	8.900		=
Bogotá, D.C., Paloquemao	11.200	12.200	11.600		+	Cúcuta, Cenabastos	9.500	9.556	9.528		+
Bucaramanga, Frigoríficos	8.800	10.600	9.570		-	Ibagué, Plaza La 21	9.400	9.600	9.533		+
						Palmira (Valle del Cauca)	9.600	9.800	9.725		-
Piernas de pollo						Pasto, El Potrerillo	9.000	9.000	9.000		=
Armenia, Mercar	11.000	12.000	11.667		=	Sincelejo, Nuevo Mercado	8.400	8.600	8.475		-
Bogotá, D.C., Corabastos	10.000	10.300	10.100		-	Tuluá (Valle del Cauca)	11.000	12.000	11.500		+
Bogotá, D.C., Frigorífico Ble Ltda.	10.800	11.500	11.100		+	Villavicencio, CAV	9.600	9.800	9.650		-
Bogotá, D.C., Frigorífico Guadalupe	10.500	10.700	10.567		-						
Bogotá, D.C., Paloquemao	11.500	12.000	11.750		+	Rabadillas de pollo					
Bogotá, D.C., Plaza Las Flores	8.700	9.000	8.800		+	Manizales, Centro Galerías	3.500	3.500	3.500		=
Bucaramanga, Frigoríficos	10.700	11.800	11.100		+						
Cali, Santa Elena	7.800	8.200	8.000		+						

TENDENCIAS

---	-	+	+++
Variación mayor al -20 %	Variación entre 0 % y -10 %	Variación entre 0 % y 10 %	Variación mayor al 20 %
--	=	++	n. d.
Variación entre -10 % y -20 %	Variación igual a 0 %	Variación entre 10 % y 20 %	No determinado

Cuadro 8. Mercados mayoristas. Precios de venta de pescados 2022 (7 al 13 de mayo)

Productos y mercados	Pesos por kilogramo			
	Mínimo	Máximo	Medio	Tendencia
Almejas con concha				
Cali, Galería Alameda	8.000	8.500	8.333	+
Cali, Santa Elena	7.000	8.000	7.667	=
Medellín, Central Mayorista de Antioquia	7.500	7.800	7.700	=
Almejas sin concha				
Cali, Galería Alameda	17.000	19.500	18.167	=
Medellín, Central Mayorista de Antioquia	21.000	23.000	22.267	=
Palmira (Valle del Cauca)	17.500	18.000	17.750	+
Bagre rayado en postas congelado				
Armenia, Mercar	26.000	27.000	26.500	=
Bogotá, D.C., Paloquemao	28.000	28.500	28.167	-
Medellín, Central Mayorista de Antioquia	25.000	28.000	26.500	=
Tunja, Complejo de Servicios del Sur	25.000	26.000	25.667	-
Villavicencio, CAV	26.000	28.000	27.000	-
Bagre rayado entero congelado				
Bogotá, D.C., Plaza Las Flores	18.400	18.800	18.533	=
Cali, Galería Alameda	26.000	30.000	28.000	+
Cali, Santa Elena	26.000	28.000	26.833	+
Medellín, Central Mayorista de Antioquia	23.000	26.000	24.750	=
Pereira, Mercasa	30.000	30.000	30.000	-
Popayán, Plaza de mercado del barrio Bolívar	25.000	26.000	25.667	+
Bagre rayado entero fresco				
Bogotá, D.C., Paloquemao	27.500	28.000	27.833	+
Bucaramanga, Centroabastos	19.600	20.000	19.867	+
Cúcuta, La Nueva Sexta	19.000	20.000	19.667	+
Florencia (Caquetá)	26.000	26.000	26.000	=
Ibagué, Plaza La 21	17.600	17.600	17.600	=
Neiva, Surabastos	16.000	18.000	17.000	-
Basa, entero congelado importado				
Barranquilla, Barranquillita	11.700	11.800	11.767	=
Bogotá, D.C., Corabastos	10.000	11.000	10.500	+
Bogotá, D.C., Paloquemao	12.000	12.500	12.333	+
Bogotá, D.C., Plaza Las Flores	9.500	10.000	9.667	-
Bucaramanga, Centroabastos	9.500	9.500	9.500	=
Cali, Galería Alameda	11.500	12.500	12.000	-
Cali, Santa Elena	10.500	11.500	11.000	+
Cartagena, Bazurto	10.200	11.500	10.600	-
Cúcuta, La Nueva Sexta	13.000	13.000	13.000	+
Medellín, Central Mayorista de Antioquia	12.000	14.000	12.750	=
Neiva, Surabastos	11.300	11.500	11.400	=
Palmira (Valle del Cauca)	11.000	12.500	11.750	-
Villavicencio, CAV	10.500	11.000	10.833	-
Basa, filete congelado importado				
Bogotá, D.C., Corabastos	14.000	14.500	14.333	-
Bogotá, D.C., Paloquemao	15.500	16.000	15.833	-
Bogotá, D.C., Plaza Las Flores	9.500	10.000	9.667	n.d.
Cali, Galería Alameda	14.000	15.000	14.500	-
Cali, Santa Elena	14.000	15.000	14.500	+
Medellín, Central Mayorista de Antioquia	15.000	16.000	15.500	=
Palmira (Valle del Cauca)	14.000	15.000	14.250	-
Tunja, Complejo de Servicios del Sur	15.000	16.000	15.667	+
Blanquillo entero fresco				
Valledupar, Mercado Nuevo	14.000	16.000	14.667	++
Bocachico criollo fresco				
Cúcuta, La Nueva Sexta	12.000	13.000	12.833	-
Montería, Mercado del Sur	11.000	12.000	11.625	-
Valledupar, Mercado Nuevo	18.000	20.000	19.000	++
Bocachico importado congelado				
Armenia, Mercar	11.000	12.000	11.500	=
Barranquilla, Barranquillita	10.500	10.600	10.533	=
Cali, Galería Alameda	12.500	14.000	13.167	+
Cali, Santa Elena	10.600	11.000	10.867	-
Cartagena, Bazurto	9.500	10.000	9.750	=
Cúcuta, La Nueva Sexta	12.000	13.000	12.500	+
Manizales, Centro Galerías	9.500	10.500	10.000	=
Medellín, Central Mayorista de Antioquia	11.100	13.000	12.025	=
Montería, Mercado del Sur	10.000	10.000	10.000	=
Palmira (Valle del Cauca)	10.500	11.000	10.875	-
Pereira, Mercasa	10.000	11.000	10.500	-
Popayán, Plaza de mercado del barrio Bolívar	13.600	14.000	13.867	+
Santa Marta (Magdalena)	11.000	13.000	12.000	=
Sincelejo, Nuevo Mercado	10.000	10.000	10.000	+
Tuluá (Valle del Cauca)	11.800	12.000	11.900	=
Valledupar, Mercado Nuevo	10.500	11.000	10.667	+
Cachama de cultivo fresca				
Arauca (Arauca)	12.000	12.000	12.000	=
Bogotá, D.C., Plaza Las Flores	8.800	8.800	8.800	-
Bucaramanga, Centroabastos	9.200	10.000	9.530	-
Cúcuta, La Nueva Sexta	9.500	10.000	9.667	+
Ibagué, Plaza La 21	9.600	9.600	9.600	=
Medellín, Central Mayorista de Antioquia	11.800	12.600	12.325	=
Montería, Mercado del Sur	8.000	8.000	8.000	-
Neiva, Surabastos	8.000	9.000	8.333	-
Villavicencio, CAV	8.500	9.500	9.000	-
Yopal (Casanare)	8.000	9.000	8.500	=

Cuadro 8. Mercados mayoristas. Precios de venta de pescados (continuación)
2022 (7 al 13 de mayo)

Productos y mercados	Pesos por kilogramo				Tendencia	Productos y mercados	Pesos por kilogramo				Tendencia
	Mínimo	Máximo	Medio				Mínimo	Máximo	Medio		
Calamar anillos						Merluza, filete importado					
Bogotá, D.C., Corabastos	34.000	36.000	35.000		+	Armenia, Mercar	19.000	19.200	19.100		=
Bogotá, D.C., Paloquemao	33.000	34.000	33.667		+	Cali, Galería Alameda	15.500	17.500	16.667		=
Cali, Galería Alameda	24.000	28.000	26.000		+	Cali, Santa Elena	13.000	15.000	14.000		-
Cali, Santa Elena	27.000	28.000	27.667		-	Medellín, Central Mayorista de Antioquia	18.000	20.000	19.000		=
Medellín, Central Mayorista de Antioquia	36.000	38.000	37.000		+	Palmira (Valle del Cauca)	15.000	15.500	15.250		-
Tuluá (Valle del Cauca)	19.000	20.000	19.500		+	Merluza, filete nacional					
Calamar blanco entero						Bogotá, D.C., Corabastos	41.000	43.000	42.000		-
Bogotá, D.C., Corabastos	11.500	11.500	11.500		+	Bogotá, D.C., Paloquemao	45.000	46.000	45.667		-
Bogotá, D.C., Paloquemao	13.500	14.000	13.667		+	Cali, Galería Alameda	38.000	43.000	40.333		+
Cali, Galería Alameda	14.000	15.000	14.333		-	Mojarra lora entera congelada					
Cali, Santa Elena	13.500	14.000	13.733		+	Armenia, Mercar	12.000	13.000	12.500		=
Palmira (Valle del Cauca)	13.500	14.000	13.875		-	Barranquilla, Barranquillita	10.300	10.400	10.367		+
Tuluá (Valle del Cauca)	13.500	14.000	13.750		=	Mojarra lora entera fresca					
Camarón tigre precocido seco						Barranquilla, Barranquillita	9.000	9.000	9.000		=
Bogotá, D.C., Paloquemao	35.000	36.000	35.333		+	Montería, Mercado del Sur	8.500	9.000	8.875		-
Cali, Galería Alameda	30.000	34.000	32.333		-	Valledupar, Mercado Nuevo	9.000	10.000	9.667		-
Cali, Santa Elena	30.000	35.000	33.000		=	Nicuro fresco					
Medellín, Central Mayorista de Antioquia	38.000	41.600	39.150		+	Bogotá, D.C., Plaza Las Flores	9.600	10.000	9.733		n.d.
Popayán, Plaza de mercado del barrio Bolívar	35.000	35.000	35.000		+	Tunja, Complejo de Servicios del Sur	14.000	14.000	14.000		n.d.
Tuluá (Valle del Cauca)	33.000	33.500	33.250		+	Palmitos de mar					
Camarón tifi precocido seco						Bogotá, D.C., Corabastos	12.000	12.000	12.000		+
Armenia, Mercar	34.000	35.000	34.500		=	Bogotá, D.C., Paloquemao	13.500	13.800	13.600		-
Bogotá, D.C., Corabastos	32.000	33.000	32.375		-	Medellín, Central Mayorista de Antioquia	15.600	15.800	15.700		+
Bogotá, D.C., Paloquemao	29.000	30.000	29.333		+	Pargo rojo entera congelado					
Pereira, Mercasa	27.500	28.500	28.000		=	Armenia, Mercar	22.000	23.000	22.500		=
Popayán, Plaza de mercado del barrio Bolívar	19.000	19.000	19.000		+	Cali, Galería Alameda	28.000	30.000	29.333		-
Capaz Magdalena fresco						Cali, Santa Elena	26.000	29.000	27.667		-
Tunja, Complejo de Servicios del Sur	18.000	18.000	18.000		n.d.	Medellín, Central Mayorista de Antioquia	40.000	41.000	40.500		=
Cazuela de mariscos (paquete)						Palmira (Valle del Cauca)	30.500	31.500	31.000		-
Bogotá, D.C., Corabastos	13.000	13.000	13.000		+	Tuluá (Valle del Cauca)	24.000	30.000	27.000		=
Bogotá, D.C., Paloquemao	13.000	13.000	13.000		-	Pargo rojo platero					
Medellín, Central Mayorista de Antioquia	21.000	23.800	22.400		+++	Buenaventura (Valle del Cauca)	34.000	36.000	35.000		+
Corvina, filete congelado nacional						Popayán, Plaza de mercado del barrio Bolívar	25.000	26.000	25.333		-
Buenaventura (Valle del Cauca)	54.000	55.400	54.800		+	Santa Marta (Magdalena)	36.000	38.000	36.667		-
Cali, Galería Alameda	45.000	47.000	46.000		=	Pescado cabezas					
Langostino 16-20						Armenia, Mercar	9.000	9.000	9.000		=
Buenaventura (Valle del Cauca)	54.000	56.000	55.000		-	Bogotá, D.C., Paloquemao	9.500	10.000	9.667		+
Cali, Santa Elena	58.000	60.000	59.333		=	Cali, Galería Alameda	7.000	7.500	7.167		=
Medellín, Central Mayorista de Antioquia	68.000	70.000	69.350		=	Cali, Santa Elena	7.000	7.500	7.167		+
Langostino U12						Palmira (Valle del Cauca)	8.000	8.000	8.000		-
Cali, Galería Alameda	67.000	70.000	69.000		=	Pereira, Mercasa	3.500	3.600	3.533		-
Medellín, Central Mayorista de Antioquia	99.000	104.000	100.500		+	Popayán, Plaza de mercado del barrio Bolívar	5.000	5.000	5.000		=

Cuadro 8. Mercados mayoristas. Precios de venta de pescados (conclusión) 2022 (7 al 13 de mayo)

Productos y mercados	Pesos por kilogramo				Tendencia	Productos y mercados	Pesos por kilogramo				Tendencia
	Mínimo	Máximo	Medio				Mínimo	Máximo	Medio		
Róbalo, filete congelado						Tilapia roja entera fresca (continuación)					
Medellín, Central Mayorista de Antioquia	48.000	49.000	48.500	=		Bucaramanga, Centroabastos	11.200	12.000	11.535	+	
Salmón, filete congelado						Cúcuta, La Nueva Sexta	12.000	13.000	12.833	=	
Armenia, Mercar	52.000	54.000	53.000	=		Florencia (Cauquetá)	13.500	14.000	13.750	-	
Bogotá, D.C., Corabastos	52.000	53.000	52.750	+		Ibagué, Plaza La 21	9.600	10.000	9.787	-	
Bogotá, D.C., Paloquemao	51.000	52.000	51.667	+		Montería, Mercado del Sur	10.000	11.000	10.750	-	
Cali, Galería Alameda	48.000	50.000	48.667	-		Neiva, Surabastos	11.000	11.200	11.067	+	
Cali, Santa Elena	47.000	48.000	47.333	-		Tunja, Complejo de Servicios del Sur	13.000	14.000	13.750	-	
Medellín, Central Mayorista de Antioquia	53.000	56.000	55.000	=		Valledupar, Mercado Nuevo	12.000	13.000	12.667	+	
Palmira (Valle del Cauca)	50.000	51.500	50.750	-		Villavicencio, CAV	13.000	14.000	13.625	++	
Popayán, Plaza de mercado del barrio Bolívar	44.800	45.000	44.933	-		Yopal (Casanare)	10.000	10.000	10.000	-	
Sierra entera congelada						Tilapia, filete congelado					
Armenia, Mercar	23.000	24.000	23.500	+		Bogotá, D.C., Corabastos	17.000	18.000	17.500	+	
Bogotá, D.C., Corabastos	21.000	22.000	21.667	+		Cali, Galería Alameda	18.000	19.000	18.667	-	
Buenaventura (Valle del Cauca)	17.000	18.000	17.667	+		Cali, Santa Elena	17.000	17.900	17.467	+	
Cali, Galería Alameda	19.000	20.000	19.667	-		Medellín, Central Mayorista de Antioquia	26.000	27.000	26.525	=	
Cali, Santa Elena	19.000	20.600	19.667	=		Palmira (Valle del Cauca)	19.000	19.500	19.250	-	
Medellín, Central Mayorista de Antioquia	22.800	24.000	23.575	=		Popayán, Plaza de mercado del barrio Bolívar	23.000	24.000	23.333	-	
Palmira (Valle del Cauca)	19.000	20.000	19.625	-		Tuluá (Valle del Cauca)	21.500	22.000	21.750	+	
Pereira, Mercasa	17.000	18.000	17.333	-		Toyo blanco, filete congelado					
Santa Marta (Magdalena)	17.000	18.000	17.333	=		Popayán, Plaza de mercado del barrio Bolívar	14.400	15.000	14.667	+	
Tilapia roja entera congelada						Trucha en corte mariposa					
Barranquilla, Barranquillita	15.000	16.000	15.333	+		Armenia, Mercar	24.000	25.000	24.500	+	
Cali, Galería Alameda	14.000	15.500	14.667	=		Bogotá, D.C., Corabastos	19.000	20.000	19.500	-	
Cali, Santa Elena	13.500	14.000	13.700	=		Bogotá, D.C., Paloquemao	19.000	20.000	19.333	-	
Medellín, Central Mayorista de Antioquia	16.000	17.200	16.550	=		Bogotá, D.C., Plaza Las Flores	18.000	19.000	18.333	-	
Palmira (Valle del Cauca)	14.000	15.000	14.250	-		Cali, Galería Alameda	18.000	20.000	19.000	-	
Pasto, El Potrerillo	14.000	17.000	15.333	-		Cali, Santa Elena	20.000	21.500	20.833	=	
Pereira, Mercasa	14.500	15.000	14.833	=		Manizales, Centro Galerías	19.000	19.000	19.000	=	
Popayán, Plaza de mercado del barrio Bolívar	16.000	17.000	16.667	-		Medellín, Central Mayorista de Antioquia	23.000	24.000	23.625	=	
Santa Marta (Magdalena)	12.000	13.000	12.333	=		Palmira (Valle del Cauca)	20.000	21.500	20.750	-	
Tuluá (Valle del Cauca)	16.000	17.000	16.500	-		Pereira, Mercasa	21.000	22.000	21.667	=	
Tilapia roja entera fresca						Popayán, Plaza de mercado del barrio Bolívar	24.000	25.000	24.667	-	
Arauca (Arauca)	13.000	15.000	13.833	n.d.		Tuluá (Valle del Cauca)	19.000	20.000	19.500	+	
Barranquilla, Barranquillita	13.000	13.000	13.000	+		Trucha entera fresca					
Bogotá, D.C., Paloquemao	16.000	16.500	16.167	+		Pasto, El Potrerillo	17.000	17.000	17.000	=	
Bogotá, D.C., Plaza Las Flores	11.200	11.600	11.467	+							

TENDENCIAS

---	-	+	+++
Variación mayor al -20 %	Variación entre 0 % y -10 %	Variación entre 0 % y 10 %	Variación mayor al 20 %
--	=	++	n. d.
Variación entre -10 % y -20 %	Variación igual a 0 %	Variación entre 10 % y 20 %	No determinado

Cuadro 9. Mercados mayoristas. Precios de venta de productos procesados 2022 (7 al 13 de mayo)

Productos y mercados	Pesos por kilogramo				Tendencia	Productos y mercados	Pesos por kilogramo				Tendencia
	Mínimo	Máximo	Medio				Mínimo	Máximo	Medio		
Aceite de palma						Arveja enlatada (continuación)					
Armenia, Mercar	7.667	7.917	7.792		+	Pereira, Mercasa	8.217	8.910	8.563		=
Medellín, Central Mayorista de Antioquia	9.167	9.375	9.281		+	Santa Marta (Magdalena)	6.129	6.317	6.250		=
Montería, Mercado del Sur	7.870	8.056	7.963		=	Valledupar, Mercado Nuevo	8.438	10.000	9.219		=
Aceite girasol						Avena en hojuelas					
Barranquilla, Barranquillita	16.767	16.817	16.798		+	Armenia, Mercar	10.500	10.500	10.500		=
Barranquilla, Granabastos	16.083	16.250	16.181		-	Bogotá, D.C., Corabastos	8.220	8.333	8.296		+
Cartagena, Bazurto	12.222	12.500	12.361		+	Bogotá, D.C., Plaza España	8.333	8.539	8.436		+
Medellín, Central Mayorista de Antioquia	17.667	17.917	17.792		+	Bucaramanga, Centroabastos	8.241	8.477	8.350		=
Montería, Mercado del Sur	13.796	14.074	13.912		+	Bucaramanga, Mercados del centro	8.128	8.899	8.556		-
Santa Marta (Magdalena)	12.315	12.407	12.370		=	Cali, La Floresta	10.000	10.417	10.278		=
Sincelejo, Nuevo Mercado	10.650	11.000	10.817		-	Cali, Santa Elena	10.000	10.417	10.278		=
Valledupar, Mercado Nuevo	14.167	15.000	14.444		=	Cali, Siloé	10.208	10.417	10.347		=
Aceite soya						Cartagena, Bazurto	9.115	9.375	9.288		-
Bogotá, D.C., Corabastos	9.000	9.500	9.194		+	Cartago (Valle del Cauca)	9.583	9.896	9.740		=
Bogotá, D.C., Paloquemao	9.800	10.300	10.100		+	Cúcuta, Cenabastos	8.025	8.230	8.093		+
Bogotá, D.C., Plaza España	9.500	11.667	10.278		+	Cúcuta, La Nueva Sexta	7.510	8.333	8.059		-
Bogotá, D.C., Plaza Las Flores	10.000	10.000	10.000		+	Ibagué, Plaza La 21	7.963	8.519	8.275		-
Aceite vegetal mezcla						Medellín, Central Mayorista de Antioquia	9.167	9.375	9.275		+
Armenia, Mercar	11.667	11.833	11.750		+	Medellín, Plaza Minorista "José María Villa"	9.375	9.479	9.427		=
Barranquilla, Barranquillita	8.888	8.926	8.905		+	Neiva, Surabastos	8.889	9.444	9.167		-
Barranquilla, Granabastos	8.667	9.000	8.828		-	Palmira (Valle del Cauca)	10.688	10.990	10.797		-
Bucaramanga, Centroabastos	9.685	10.556	10.079		+	Pamplona (Norte de Santander)	9.465	10.802	10.134		+++
Bucaramanga, Mercados del centro	10.333	10.450	10.400		n.d.	Pereira, Mercasa	9.575	10.400	9.988		=
Buenaventura (Valle del Cauca)	9.917	10.667	10.264		-	Popayán, Plaza de mercado del barrio Bolívar	9.583	9.838	9.715		+
Cali, La Floresta	10.250	11.000	10.639		=	Tuluá (Valle del Cauca)	10.000	10.208	10.104		+
Cali, Santa Elena	10.000	11.000	10.486		=	Villavicencio, CAV	9.792	10.250	9.979		=
Cali, Siloé	10.417	11.083	10.792		+	Avena molida					
Cartagena, Bazurto	8.750	9.333	9.042		n.d.	Barranquilla, Barranquillita	9.323	9.656	9.503		+
Cartago (Valle del Cauca)	9.633	10.817	10.254		+	Barranquilla, Granabastos	9.479	9.885	9.711		-
Florencia (Cauquetá)	8.583	9.667	9.146		+	Bogotá, D.C., Corabastos	8.220	8.333	8.296		+
Ibagué, Plaza La 21	8.833	9.333	9.104		-	Bogotá, D.C., Plaza España	8.333	8.539	8.436		+
Manizales, Centro Galerías	10.417	10.583	10.472		=	Cali, La Floresta	10.000	10.417	10.278		=
Medellín, Central Mayorista de Antioquia	9.708	9.917	9.844		+	Cali, Santa Elena	10.000	10.417	10.139		=
Medellín, Plaza Minorista "José María Villa"	10.250	10.417	10.323		+	Cali, Siloé	10.417	10.417	10.417		=
Neiva, Surabastos	8.667	9.000	8.854		-	Ibagué, Plaza La 21	7.963	8.519	8.275		-
Palmira (Valle del Cauca)	9.975	11.000	10.465		+	Neiva, Surabastos	8.889	9.444	9.167		-
Pamplona (Norte de Santander)	8.917	9.000	8.944		+	Palmira (Valle del Cauca)	10.688	10.990	10.797		-
Pasto, El Potrerillo	8.000	8.500	8.181		+	Pereira, Mercasa	9.575	10.400	9.988		=
Pereira, Mercasa	10.640	11.057	10.848		+	Popayán, Plaza de mercado del barrio Bolívar	9.606	10.035	9.850		+
Popayán, Plaza de mercado del barrio Bolívar	7.000	7.250	7.125		=	Sincelejo, Nuevo Mercado	8.771	9.271	9.146		-
Santa Marta (Magdalena)	7.425	7.767	7.581		+	Tuluá (Valle del Cauca)	10.000	10.208	10.104		+
Sincelejo, Nuevo Mercado	7.870	8.333	8.102		-	Valledupar, Mercado Nuevo	8.854	8.958	8.924		=
Tuluá (Valle del Cauca)	10.000	11.417	10.729		+	Villavicencio, CAV	9.271	10.250	9.771		=
Valledupar, Mercado Nuevo	8.500	8.750	8.639		=	Azúcar morena					
Villavicencio, CAV	9.900	10.075	9.988		-	Cali, La Floresta	3.280	3.440	3.387		=
Arveja enlatada						Cali, Santa Elena	3.200	3.280	3.227		=
Medellín, Central Mayorista de Antioquia	8.764	8.908	8.847		+	Cali, Siloé	3.360	3.520	3.413		+
Medellín, Plaza Minorista "José María Villa"	9.306	9.861	9.661		+						

Cuadro 9. Mercados mayoristas. Precios de venta de productos procesados (continuación)
2022 (7 al 13 de mayo)

Productos y mercados	Pesos por kilogramo				Tendencia	Productos y mercados	Pesos por kilogramo				Tendencia
	Mínimo	Máximo	Medio				Mínimo	Máximo	Medio		
Azúcar morena (continuación)						Bocadillo veleño					
Cartago (Valle del Cauca)	3.600	3.640	3.620		+	Bogotá, D.C., Corabastos	275	278	277		+
Ibagué, Plaza La 21	3.400	3.520	3.470		+	Bogotá, D.C., Paloquemao	333	347	340		+
Medellín, Central Mayorista de Antioquia	3.800	4.000	3.860		++	Cúcuta, Cenabastos	289	306	296		-
Medellín, Plaza Minorista "José María Villa"	3.600	3.680	3.635		+	Cúcuta, La Nueva Sexta	300	322	313		=
Pamplona (Norte de Santander)	3.600	3.800	3.700		++	Villavicencio, CAV	289	325	306		=
Tuluá (Valle del Cauca)	3.600	3.680	3.640		+						
Villavicencio, CAV	4.360	4.640	4.450		++	Café instantáneo					
Azúcar refinada						Barranquilla, Barranquillita	98.627	99.167	98.922		+
Barranquilla, Barranquillita	3.880	3.920	3.900		++	Barranquilla, Granabastos	99.510	100.490	99.975		-
Barranquilla, Granabastos	3.280	3.400	3.349		+	Bogotá, D.C., Corabastos	87.990	89.804	88.905		+
Bucaramanga, Centroabastos	4.200	4.600	4.347		+	Bogotá, D.C., Plaza España	99.510	100.980	100.327		-
Bucaramanga, Mercados del centro	4.160	4.240	4.213		+	Buenaventura (Valle del Cauca)	97.059	98.039	97.625		+
Cartagena, Bazurto	3.520	3.680	3.627		+	Cali, La Floresta	112.500	116.667	113.889		+
Cúcuta, Cenabastos	4.000	4.280	4.160		+	Cali, Santa Elena	101.307	103.268	102.614		+
Ibagué, Plaza La 21	3.400	3.560	3.490		+	Cali, Siloé	110.000	112.500	110.833		+
Medellín, Central Mayorista de Antioquia	3.800	4.000	3.860		+++	Cartagena, Bazurto	95.588	105.882	101.471		+
Montería, Mercado del Sur	3.900	3.960	3.925		+	Cartago (Valle del Cauca)	111.667	112.500	112.083		+
Neiva, Surabastos	4.000	4.000	4.000		+	Cúcuta, Cenabastos	124.020	132.843	128.431		n.d.
Pamplona (Norte de Santander)	3.600	3.600	3.600		++	Florencia (Caquetá)	122.353	131.275	126.814		+++
Pasto, El Potrerillo	3.240	3.340	3.290		+	Medellín, Central Mayorista de Antioquia	141.830	145.425	143.219		++
Santa Marta (Magdalena)	3.840	4.160	3.975		=	Medellín, Plaza Minorista "José María Villa"	146.405	149.673	147.631		+
Valledupar, Mercado Nuevo	3.520	3.600	3.573		=	Palmira (Valle del Cauca)	111.176	114.379	112.663		+
Villavicencio, CAV	4.320	4.480	4.370		++	Pamplona (Norte de Santander)	98.039	98.039	98.039		+
Azúcar sulfitada						Popayán, Plaza de mercado del barrio Bolívar	103.268	104.575	104.139		=
Armenia, Mercar	3.040	3.100	3.070		=	Santa Marta (Magdalena)	78.824	84.167	81.544		-
Barranquilla, Barranquillita	3.790	3.800	3.797		+	Sincelejo, Nuevo Mercado	91.618	111.765	99.314		-
Barranquilla, Granabastos	3.740	3.800	3.773		+	Tuluá (Valle del Cauca)	101.961	110.458	106.209		-
Bogotá, D.C., Corabastos	3.174	3.280	3.231		+	Valledupar, Mercado Nuevo	93.137	100.000	96.405		=
Bogotá, D.C., Paloquemao	4.240	4.480	4.373		+	Café molido					
Bogotá, D.C., Plaza España	3.300	3.400	3.367		-	Armenia, Mercar	21.700	22.000	21.850		=
Bucaramanga, Centroabastos	3.960	4.100	4.020		+	Barranquilla, Barranquillita	24.488	24.642	24.557		+
Bucaramanga, Mercados del centro	3.960	4.000	3.980		-	Barranquilla, Granabastos	24.500	24.667	24.565		+
Buenaventura (Valle del Cauca)	3.200	3.400	3.300		=	Bogotá, D.C., Corabastos	22.667	23.167	22.889		-
Cali, La Floresta	3.300	3.360	3.320		=	Bogotá, D.C., Plaza España	24.167	25.000	24.556		+
Cali, Santa Elena	3.200	3.300	3.233		-	Bucaramanga, Centroabastos	23.967	25.250	24.600		-
Cali, Siloé	3.360	3.400	3.387		+	Bucaramanga, Mercados del centro	24.550	25.000	24.739		-
Cartagena, Bazurto	3.800	3.840	3.827		+	Cali, La Floresta	23.200	23.600	23.467		=
Cartago (Valle del Cauca)	3.260	3.300	3.280		+	Cali, Santa Elena	22.400	22.800	22.533		+
Ibagué, Plaza La 21	3.360	3.380	3.375		+	Cali, Siloé	23.200	23.600	23.333		+
Manizales, Centro Galerías	3.560	3.600	3.587		=	Cartagena, Bazurto	23.917	24.333	24.083		=
Medellín, Central Mayorista de Antioquia	3.700	3.740	3.715		++	Cartago (Valle del Cauca)	23.112	23.200	23.156		+
Palmira (Valle del Cauca)	3.200	3.300	3.245		+	Cúcuta, Cenabastos	24.583	24.667	24.628		+
Popayán, Plaza de mercado del barrio Bolívar	2.900	2.922	2.913		=	Florencia (Caquetá)	23.800	24.667	24.233		=
Santa Marta (Magdalena)	3.290	3.350	3.315		-	Ibagué, Plaza La 21	24.000	25.600	24.800		=
Sincelejo, Nuevo Mercado	3.900	3.980	3.920		+	Manizales, Centro Galerías	22.000	23.000	22.350		=
Tuluá (Valle del Cauca)	3.300	3.440	3.370		-	Medellín, Central Mayorista de Antioquia	21.778	22.222	22.000		=
Valledupar, Mercado Nuevo	3.600	3.660	3.620		=	Montería, Mercado del Sur	27.000	28.000	27.350		+
Villavicencio, CAV	4.300	4.360	4.320		++	Neiva, Surabastos	24.000	25.000	24.400		-
						Palmira (Valle del Cauca)	22.400	22.800	22.618		+

Cuadro 9. Mercados mayoristas. Precios de venta de productos procesados (continuación)
2022 (7 al 13 de mayo)

Productos y mercados	Pesos por kilogramo				Tendencia	Productos y mercados	Pesos por kilogramo				Tendencia
	Mínimo	Máximo	Medio				Mínimo	Máximo	Medio		
Café molido (continuación)						Fécula de maíz					
Popayán, Plaza de mercado del barrio Bolívar	20.400	20.480	20.451		+	Armenia, Mercar	21.605	22.222	21.914		=
Santa Marta (Magdalena)	19.000	19.925	19.459		=	Barranquilla, Barranquillita	21.208	21.681	21.421		+
Sincelejo, Nuevo Mercado	24.167	26.133	24.989		-	Barranquilla, Granabastos	21.667	21.993	21.852		+
Tuluá (Valle del Cauca)	24.400	24.560	24.480		-	Bogotá, D.C., Corabastos	19.539	19.697	19.636		-
Valledupar, Mercado Nuevo	23.250	23.500	23.361		=	Bucaramanga, Centroabastos	20.125	21.316	20.831		-
Villavicencio, CAV	21.956	22.956	22.399		+	Bucaramanga, Mercados del centro	18.454	20.395	19.424		-
Chocolate amargo						Cartagena, Bazurto	21.111	22.222	21.481		-
Armenia, Mercar	28.333	28.333	28.333		=	Cúcuta, Cenabastos	22.431	22.917	22.755		-
Cali, La Floresta	26.000	26.400	26.267		+	Cúcuta, La Nueva Sexta	20.694	22.639	21.574		+
Cali, Santa Elena	26.000	26.400	26.267		+	Medellín, Central Mayorista de Antioquia	18.684	18.750	18.717		=
Cali, Siloé	26.400	26.400	26.400		=	Montería, Mercado del Sur	16.556	16.889	16.694		=
Cartago (Valle del Cauca)	25.000	25.200	25.100		=	Neiva, Surabastos	19.737	21.053	20.461		+
Ibagué, Plaza La 21	25.600	27.600	26.400		+	Popayán, Plaza de mercado del barrio Bolívar	18.947	19.079	19.035		=
Manizales, Centro Galerías	25.600	26.000	25.900		+	Santa Marta (Magdalena)	20.556	21.111	20.792		=
Medellín, Central Mayorista de Antioquia	22.800	23.192	22.948		+	Frijol enlatado					
Medellín, Plaza Minorista "José María Villa"	22.800	23.000	22.870		+	Medellín, Central Mayorista de Antioquia	11.710	13.777	12.728		=
Palmira (Valle del Cauca)	26.400	26.600	26.470		-	Medellín, Plaza Minorista "José María Villa"	12.213	12.356	12.284		+
Popayán, Plaza de mercado del barrio Bolívar	24.480	24.720	24.600		=	Galletas dulces redondas con crema					
Tuluá (Valle del Cauca)	26.000	26.800	26.400		+	Barranquilla, Barranquillita	13.042	14.453	13.730		+
Chocolate dulce						Barranquilla, Granabastos	14.578	14.859	14.741		+
Barranquilla, Barranquillita	14.750	14.825	14.780		+	Bogotá, D.C., Plaza España	14.257	14.357	14.290		-
Barranquilla, Granabastos	15.000	16.200	15.567		+	Bucaramanga, Centroabastos	14.713	15.302	15.007		-
Bogotá, D.C., Corabastos	12.083	12.167	12.131		+	Cartagena, Bazurto	12.986	13.056	13.009		+
Bogotá, D.C., Plaza España	12.292	12.542	12.417		-	Cúcuta, Cenabastos	14.764	14.888	14.813		+
Bucaramanga, Centroabastos	12.132	13.000	12.511		+	Cúcuta, La Nueva Sexta	14.578	14.888	14.716		=
Bucaramanga, Mercados del centro	11.720	12.300	11.940		+	Ibagué, Plaza La 21	12.667	13.333	13.000		=
Cartagena, Bazurto	14.800	15.500	15.200		+	Pamplona (Norte de Santander)	14.578	14.992	14.785		-
Cúcuta, Cenabastos	13.750	14.000	13.917		-	Santa Marta (Magdalena)	10.417	10.764	10.642		=
Cúcuta, La Nueva Sexta	14.000	15.800	14.813		=	Sincelejo, Nuevo Mercado	12.465	12.986	12.792		-
Florencia (Caquetá)	13.600	14.292	13.946		+	Galletas saladas					
Ibagué, Plaza La 21	11.400	12.400	11.800		=	Armenia, Mercar	13.361	13.611	13.486		+
Montería, Mercado del Sur	16.000	17.000	16.250		=	Barranquilla, Barranquillita	9.564	9.830	9.740		+
Neiva, Surabastos	12.600	13.000	12.850		=	Barranquilla, Granabastos	9.280	9.848	9.564		-
Pamplona (Norte de Santander)	13.500	13.750	13.625		+	Bucaramanga, Centroabastos	13.167	13.667	13.389		-
Santa Marta (Magdalena)	11.829	12.167	11.961		=	Bucaramanga, Mercados del centro	12.500	13.194	12.731		=
Sincelejo, Nuevo Mercado	15.000	15.300	15.100		+	Buenaventura (Valle del Cauca)	11.806	12.083	11.968		-
Valledupar, Mercado Nuevo	12.000	13.000	12.667		=	Cali, La Floresta	13.536	13.889	13.771		=
Villavicencio, CAV	13.994	14.400	14.131		+	Cali, Santa Elena	13.889	14.167	13.981		=
Chocolate instantáneo						Cali, Siloé	15.278	15.556	15.370		=
Medellín, Central Mayorista de Antioquia	21.483	21.739	21.611		=	Cartagena, Bazurto	9.091	9.470	9.343		-
Color (bolsita)						Cartago (Valle del Cauca)	11.944	12.500	12.222		+
Ibagué, Plaza La 21	24.000	26.000	25.400		=	Cúcuta, Cenabastos	13.236	13.333	13.285		-
Medellín, Central Mayorista de Antioquia	17.262	17.619	17.470		=	Cúcuta, La Nueva Sexta	9.091	9.848	9.571		=
Medellín, Plaza Minorista "José María Villa"	17.857	20.238	19.048		=	Florencia (Caquetá)	13.167	13.472	13.319		+
Neiva, Surabastos	18.800	20.000	19.450		=	Ibagué, Plaza La 21	11.500	12.389	11.880		=
Pereira, Mercasa	21.625	22.917	22.271		=	Manizales, Centro Galerías	12.000	12.222	12.148		=
						Medellín, Central Mayorista de Antioquia	11.243	12.083	11.618		=

Cuadro 9. Mercados mayoristas. Precios de venta de productos procesados (continuación)
2022 (7 al 13 de mayo)

Productos y mercados	Pesos por kilogramo				Tendencia	Productos y mercados	Pesos por kilogramo				Tendencia
	Mínimo	Máximo	Medio				Mínimo	Máximo	Medio		
Harina precocida de maíz (continuación)						Lomitos de atún en lata (continuación)					
Pereira, Mercasa	3.983	4.000	3.992		+	Cali, La Floresta	25.735	26.348	25.940		=
Popayán, Plaza de mercado del barrio Bolívar	3.680	3.760	3.712		=	Cali, Santa Elena	28.309	28.431	28.391		=
Santa Marta (Magdalena)	2.775	2.792	2.783		=	Cali, Siloé	25.490	25.980	25.654		+
Sincelejo, Nuevo Mercado	3.750	4.000	3.906		=	Cartago (Valle del Cauca)	28.701	28.799	28.750		+
Tuluá (Valle del Cauca)	4.000	4.160	4.080		+	Cúcuta, Cenabastos	27.574	27.941	27.819		+
Valledupar, Mercado Nuevo	3.000	3.167	3.083		=	Cúcuta, La Nueva Sexta	27.696	27.819	27.778		=
Villavicencio, CAV	3.500	3.625	3.569		+	Medellín, Central Mayorista de Antioquia	27.451	27.819	27.635		+
						Medellín, Plaza Minorista "José María Villa"	26.409	26.777	26.670		+
						Montería, Mercado del Sur	28.186	28.799	28.585		=
Jugo de frutas						Neiva, Surabastos	27.328	29.412	28.303		-
Barranquilla, Barranquillita	8.853	9.023	8.951		+	Palmira (Valle del Cauca)	27.978	28.431	28.241		+
Barranquilla, Granabastos	8.682	9.147	8.930		+	Pamplona (Norte de Santander)	26.225	26.716	26.471		-
Cartagena, Bazurto	8.062	8.527	8.269		-	Pasto, El Potrerillo	24.762	25.595	25.208		+
Santa Marta (Magdalena)	6.512	6.977	6.667		=	Pereira, Mercasa	26.784	27.706	27.171		=
Sincelejo, Nuevo Mercado	8.217	8.682	8.411		+	Popayán, Plaza de mercado del barrio Bolívar	27.024	27.286	27.151		-
Valledupar, Mercado Nuevo	8.217	8.372	8.320		=	Santa Marta (Magdalena)	22.672	23.529	23.100		+
						Tuluá (Valle del Cauca)	27.696	28.309	28.002		+
						Villavicencio, CAV	27.047	29.412	28.133		+
Jugo instantáneo (sobre)						Maíz enlatado					
Armenia, Mercar	25.278	25.278	25.278		=	Medellín, Central Mayorista de Antioquia	11.854	12.153	11.982		=
Barranquilla, Barranquillita	25.000	25.278	25.093		+						
Barranquilla, Granabastos	24.444	25.000	24.815		-	Manteca					
Bogotá, D.C., Corabastos	24.722	25.000	24.931		-	Armenia, Mercar	10.010	10.010	10.010		=
Bogotá, D.C., Paloquemao	27.778	28.333	27.963		+	Bogotá, D.C., Corabastos	8.333	8.400	8.356		+
Bogotá, D.C., Plaza España	25.556	26.389	25.903		+	Bogotá, D.C., Paloquemao	8.933	9.133	9.022		+
Buenaventura (Valle del Cauca)	26.389	26.667	26.574		+	Bogotá, D.C., Plaza España	8.800	8.933	8.844		+
Cali, La Floresta	25.000	25.556	25.185		=	Bogotá, D.C., Plaza Las Flores	8.667	8.800	8.711		+
Cali, Santa Elena	25.000	25.556	25.185		=	Buenaventura (Valle del Cauca)	9.150	9.250	9.200		+
Cali, Siloé	25.556	26.389	25.833		+	Cartago (Valle del Cauca)	10.200	10.300	10.250		+
Cartagena, Bazurto	22.222	23.611	23.148		-	Cúcuta, Cenabastos	11.417	11.583	11.500		+
Cartago (Valle del Cauca)	24.722	24.861	24.792		-	Florencia (Cauquetá)	9.550	10.500	10.025		=
Ibagué, Plaza La 21	24.444	27.222	25.278		+	Manizales, Centro Galerías	13.000	13.000	13.000		=
Medellín, Central Mayorista de Antioquia	24.167	25.000	24.583		=	Neiva, Surabastos	9.300	10.500	9.825		-
Medellín, Plaza Minorista "José María Villa"	24.444	25.000	24.722		=	Palmira (Valle del Cauca)	10.200	10.400	10.288		+
Montería, Mercado del Sur	23.611	24.444	24.097		=	Popayán, Plaza de mercado del barrio Bolívar	7.600	7.800	7.707		+
Palmira (Valle del Cauca)	25.000	25.000	25.000		-	Tuluá (Valle del Cauca)	9.500	10.400	9.950		+
Pasto, El Potrerillo	24.444	25.000	24.861		=						
Popayán, Plaza de mercado del barrio Bolívar	24.028	24.167	24.120		+	Margarina					
Santa Marta (Magdalena)	24.722	25.000	24.861		=	Armenia, Mercar	19.000	19.500	19.250		=
Sincelejo, Nuevo Mercado	23.056	23.889	23.611		=	Barranquilla, Barranquillita	14.167	14.250	14.194		+
Tuluá (Valle del Cauca)	24.722	25.000	24.861		+	Barranquilla, Granabastos	13.167	14.167	13.563		-
Valledupar, Mercado Nuevo	23.333	23.611	23.519		=	Bogotá, D.C., Corabastos	12.500	12.500	12.500		+
Villavicencio, CAV	23.333	25.000	24.028		-	Bogotá, D.C., Plaza España	13.000	13.200	13.067		+
						Bucaramanga, Centroabastos	13.200	14.000	13.700		=
Lomitos de atún en lata						Bucaramanga, Mercados del centro	14.000	15.000	14.333		=
Armenia, Mercar	26.961	27.083	27.022		=	Buenaventura (Valle del Cauca)	16.600	16.730	16.665		+
Bogotá, D.C., Corabastos	30.931	31.373	31.144		+	Cali, La Floresta	21.000	22.000	21.667		+
Bogotá, D.C., Plaza España	27.451	27.696	27.614		-	Cali, Siloé	21.000	21.500	21.167		+
Bucaramanga, Centroabastos	26.409	27.059	26.810		-						
Bucaramanga, Mercados del centro	27.206	28.676	27.843		=						
Buenaventura (Valle del Cauca)	35.938	36.458	36.198		+						

Cuadro 9. Mercados mayoristas. Precios de venta de productos procesados (continuación)
2022 (7 al 13 de mayo)

Productos y mercados	Pesos por kilogramo				Tendencia	Productos y mercados	Pesos por kilogramo				Tendencia
	Mínimo	Máximo	Medio				Mínimo	Máximo	Medio		
Margarina (continuación)						Panela cuadrada blanca (continuación)					
Cartago (Valle del Cauca)	19.300	19.500	19.400		+	Charalá (Santander)	2.500	2.625	2.563		=
Manizales, Centro Galerías	13.000	13.200	13.133		+	Güepsa (Santander)	2.400	2.500	2.438		+
Medellín, Central Mayorista de Antioquia	12.600	12.750	12.700		=	Ibagué, Plaza La 21	3.500	3.611	3.563		-
Medellín, Plaza Minorista "José María Villa"	12.400	12.600	12.500		=	Medellín, Central Mayorista de Antioquia	3.533	4.083	3.813		=
Neiva, Surabastos	8.917	10.000	9.417		-	Moniquirá (Boyacá)	2.350	2.450	2.400		+
Palmira (Valle del Cauca)	21.200	21.600	21.413		-	Santana (Boyacá)	2.400	2.501	2.450		+
Pamplona (Norte de Santander)	12.700	13.200	12.950		++	Sincelejo, Nuevo Mercado	3.250	3.375	3.281		=
Pereira, Mercasa	21.360	21.927	21.643		+	Tunja, Complejo de Servicios del Sur	2.813	2.875	2.833		-
Popayán, Plaza de mercado del barrio Bolívar	20.100	20.310	20.230		=	Valledupar, Mercado Nuevo	4.167	4.167	4.167		=
Santa Marta (Magdalena)	13.333	14.083	13.729		=	Vélez (Santander)	2.350	2.450	2.400		+
Tuluá (Valle del Cauca)	20.300	20.450	20.375		+	San Gil (Santander)panela	2.600	2.700	2.650		+
Villavicencio, CAV	12.900	12.900	12.900		+						
Mayonesa doy pack						Panela cuadrada morena					
Armenia, Mercar	8.947	8.947	8.947		=	Bogotá, D.C., Corabastos	3.250	3.400	3.313		-
Barranquilla, Granabastos	11.111	11.389	11.236		-	Bogotá, D.C., Paloquemao	3.650	3.750	3.683		+
Bogotá, D.C., Corabastos	10.833	11.389	11.167		+	Bogotá, D.C., Plaza España	3.300	3.400	3.367		-
Bogotá, D.C., Plaza España	11.083	11.528	11.347		+	Bogotá, D.C., Plaza Las Flores	3.250	3.400	3.363		+
Bucaramanga, Centroabastos	11.208	14.500	12.715		-	Bucaramanga, Centroabastos	3.333	3.467	3.378		=
Bucaramanga, Mercados del centro	10.417	11.000	10.639		=	Bucaramanga, Mercados del centro	3.467	3.533	3.489		-
Buenaventura (Valle del Cauca)	17.982	18.202	18.092		+	Caparrapí (Cundinamarca)	2.700	2.800	2.733		-
Cali, La Floresta	11.944	12.500	12.130		=	Charalá (Santander)	2.500	2.625	2.563		=
Cali, Santa Elena	11.667	11.944	11.852		+	Consacá (Nariño)	3.000	3.000	3.000		=
Cali, Siloé	12.500	12.778	12.685		=	Cúcuta, Cenabastos	2.976	3.075	3.026		+
Cartago (Valle del Cauca)	10.972	11.000	10.986		+	Florencia (Caquetá)	3.733	3.800	3.767		+
Ibagué, Plaza La 21	12.000	14.000	12.750		=	Güepsa (Santander)	2.000	2.100	2.038		+
Manizales, Centro Galerías	11.111	12.722	11.903		=	Moniquirá (Boyacá)	1.950	2.051	2.001		+
Medellín, Central Mayorista de Antioquia	10.139	10.500	10.340		=	Montería, Mercado del Sur	2.429	2.571	2.536		=
Palmira (Valle del Cauca)	12.361	12.667	12.521		-	Neiva, Surabastos	3.900	4.000	3.950		+
Pereira, Mercasa	8.088	9.000	8.419		=	Nocaima (Cundinamarca)	2.650	2.800	2.729		-
Popayán, Plaza de mercado del barrio Bolívar	17.522	22.368	19.857		+	Pamplona (Norte de Santander)	3.125	3.125	3.125		+
Santa Marta (Magdalena)	8.824	9.314	9.085		n.d.	Pasto, El Potrerillo	3.280	3.400	3.330		=
Tuluá (Valle del Cauca)	11.111	16.447	13.863		+	Popayán, Plaza de mercado del barrio Bolívar	4.000	4.167	4.056		=
Valledupar, Mercado Nuevo	11.111	11.111	11.111		=	Sandoná (Nariño)	3.000	3.100	3.050		=
Villavicencio, CAV	10.833	11.333	11.014		-	Santana (Boyacá)	2.000	2.101	2.063		+
						Tuluá (Valle del Cauca)	3.917	3.958	3.938		+
						Vélez (Santander)	1.950	2.050	2.000		+
						Villavicencio, CAV	3.700	3.880	3.798		+
						Villeta (Cundinamarca)	2.600	2.800	2.683		-
Mostaza doy pack						Panela en pastilla					
Barranquilla, Barranquillita	11.458	11.671	11.592		+	Caparrapí (Cundinamarca)	2.875	2.938	2.906		=
Barranquilla, Granabastos	10.227	10.985	10.619		+	Nocaima (Cundinamarca)	3.125	3.188	3.141		+
Pereira, Mercasa	16.604	17.813	17.028		=	San Sebastián de Mariquita (Tolima)	3.200	3.250	3.225		+
Sincelejo, Nuevo Mercado	10.038	10.985	10.549		+	Villeta (Cundinamarca)	3.000	3.188	3.133		-
San Gil (Santander)panela	2.600	2.700	2.650		+						
Panela cuadrada blanca						Panela redonda blanca					
Barranquilla, Barranquillita	3.278	4.517	3.890		-	Medellín, Central Mayorista de Antioquia	3.200	3.300	3.250		-
Barranquilla, Granabastos	3.422	3.556	3.467		-	San Sebastián de Mariquita (Tolima)	3.100	3.150	3.125		+
Bucaramanga, Centroabastos	3.214	3.429	3.357		-	Sincelejo, Nuevo Mercado	4.000	4.286	4.143		-
Bucaramanga, Mercados del centro	3.143	3.571	3.357		-						
Cartagena, Bazurto	2.071	2.286	2.167		+						

Cuadro 9. Mercados mayoristas. Precios de venta de productos procesados (continuación)
2022 (7 al 13 de mayo)

Productos y mercados	Pesos por kilogramo				Tendencia	Productos y mercados	Pesos por kilogramo				Tendencia
	Mínimo	Máximo	Medio				Mínimo	Máximo	Medio		
Panela redonda morena						Sal yodada					
Ancuya (Nariño)	3.000	3.000	3.000		+	Armenia, Mercar	1.528	1.528	1.528		=
Armenia, Mercar	3.708	3.750	3.729		=	Barranquilla, Barranquillita	1.600	1.610	1.606		+
Buenaventura (Valle del Cauca)	4.417	4.458	4.438		+	Barranquilla, Granabastos	1.280	1.360	1.318		+
Cali, La Floresta	4.167	4.375	4.306		=	Bogotá, D.C., Corabastos	960	1.450	1.203		+
Cali, Santa Elena	4.042	4.167	4.125		=	Bogotá, D.C., Paloquemao	1.650	1.700	1.683		-
Cali, Siloé	4.583	4.792	4.722		+	Bogotá, D.C., Plaza España	1.550	1.600	1.575		-
Caparrapí (Cundinamarca)	2.865	2.917	2.904		-	Bucaramanga, Centroabastos	1.500	1.600	1.567		=
Cartago (Valle del Cauca)	3.750	3.771	3.760		-	Bucaramanga, Mercados del centro	1.475	1.500	1.488		=
Consacá (Nariño)	3.091	3.333	3.212		+	Buenaventura (Valle del Cauca)	1.360	1.440	1.400		+
Manizales, Centro Galerías	3.542	3.750	3.646		=	Cali, La Floresta	1.600	1.680	1.627		-
Medellín, Central Mayorista de Antioquia	3.125	3.300	3.203		=	Cali, Santa Elena	1.520	1.600	1.547		=
Medellín, Plaza Minorista "José María Villa"	3.000	3.125	3.063		-	Cali, Siloé	1.600	1.600	1.600		=
Montería, Mercado del Sur	2.800	3.000	2.925		=	Cartagena, Bazurto	800	920	867		=
Palmira (Valle del Cauca)	3.542	3.604	3.563		-	Cartago (Valle del Cauca)	1.480	1.488	1.484		+
Pereira, Mercasa	3.726	3.983	3.855		=	Cúcuta, Cenabastos	1.500	1.625	1.567		+
San Sebastián de Mariquita (Tolima)	3.100	3.150	3.125		+	Cúcuta, La Nueva Sexta	1.500	1.800	1.600		+
Sandoná (Nariño)	2.900	3.111	3.031		+	Ibagué, Plaza La 21	1.600	1.640	1.610		=
Sonsón (Antioquia)	2.917	2.917	2.917		-	Manizales, Centro Galerías	1.600	1.680	1.640		=
Tuluá (Valle del Cauca)	3.750	4.042	3.896		+	Medellín, Central Mayorista de Antioquia	1.472	1.560	1.520		=
						Medellín, Plaza Minorista "José María Villa"	1.440	1.600	1.520		=
						Montería, Mercado del Sur	1.440	1.480	1.450		=
Pastas alimenticias						Neiva, Surabastos	1.680	1.760	1.740		=
Armenia, Mercar	7.833	8.167	8.000		+	Palmira (Valle del Cauca)	1.520	1.600	1.570		-
Barranquilla, Barranquillita	5.763	5.800	5.785		+	Pamplona (Norte de Santander)	1.500	1.500	1.500		+
Barranquilla, Granabastos	5.833	6.333	6.088		-	Pasto, El Potrerillo	1.600	1.650	1.625		+
Bogotá, D.C., Corabastos	7.000	7.167	7.042		+	Pereira, Mercasa	1.350	1.500	1.408		=
Bucaramanga, Centroabastos	6.856	7.160	7.005		+	Popayán, Plaza de mercado del barrio Bolívar	1.408	1.416	1.411		+
Bucaramanga, Mercados del centro	7.040	7.200	7.093		=	Santa Marta (Magdalena)	1.280	1.280	1.280		=
Buenaventura (Valle del Cauca)	7.500	7.917	7.688		+	Sincelejo, Nuevo Mercado	1.504	1.576	1.530		+
Cali, La Floresta	6.667	7.083	6.944		+	Tuluá (Valle del Cauca)	1.520	1.560	1.540		+
Cali, Santa Elena	6.333	6.667	6.556		-	Tunja, Complejo de Servicios del Sur	1.000	1.500	1.248		-
Cali, Siloé	6.667	7.292	6.875		=	Valledupar, Mercado Nuevo	1.440	1.440	1.440		=
Cartagena, Bazurto	5.667	6.083	5.806		-	Villavicencio, CAV	1.550	1.585	1.565		=
Cartago (Valle del Cauca)	6.650	7.000	6.825		-						
Cúcuta, Cenabastos	3.667	4.000	3.778		=	Salsa de tomate doy pack					
Cúcuta, La Nueva Sexta	3.500	3.917	3.694		+	Armenia, Mercar	8.947	8.947	8.947		=
Florencia (Caquetá)	4.467	5.000	4.733		=	Barranquilla, Granabastos	11.111	11.389	11.181		=
Ibagué, Plaza La 21	7.217	7.633	7.388		=	Bogotá, D.C., Corabastos	10.833	11.389	11.167		+
Medellín, Central Mayorista de Antioquia	6.583	6.917	6.750		=	Bogotá, D.C., Plaza España	11.083	11.528	11.347		+
Medellín, Plaza Minorista "José María Villa"	6.667	7.000	6.833		=	Bucaramanga, Centroabastos	7.525	10.000	8.971		-
Montería, Mercado del Sur	5.840	6.080	5.940		=	Bucaramanga, Mercados del centro	7.917	8.083	8.022		=
Neiva, Surabastos	7.000	7.750	7.438		-	Cali, La Floresta	11.944	12.500	12.130		-
Palmira (Valle del Cauca)	6.500	7.000	6.786		-	Cali, Santa Elena	11.667	11.944	11.852		=
Pamplona (Norte de Santander)	3.917	3.917	3.917		=	Cali, Siloé	12.500	12.778	12.685		=
Pereira, Mercasa	6.667	7.380	6.996		=	Cartago (Valle del Cauca)	10.167	11.000	10.583		+
Popayán, Plaza de mercado del barrio Bolívar	6.667	7.000	6.833		=	Ibagué, Plaza La 21	9.000	10.000	9.500		=
Santa Marta (Magdalena)	3.912	4.080	3.978		+	Manizales, Centro Galerías	11.111	12.722	11.903		=
Sincelejo, Nuevo Mercado	5.600	5.760	5.700		-	Medellín, Central Mayorista de Antioquia	10.111	10.500	10.340		=
Tuluá (Valle del Cauca)	6.333	6.667	6.500		+	Medellín, Plaza Minorista "José María Villa"	10.278	10.833	10.556		=
Villavicencio, CAV	6.667	7.600	7.206		-						

Cuadro 9. Mercados mayoristas. Precios de venta de productos procesados (conclusión) 2022 (7 al 13 de mayo)

Productos y mercados	Pesos por kilogramo			
	Mínimo	Máximo	Medio	Tendencia
Salsa de tomate doy pack (continuación)				
Montería, Mercado del Sur	10.174	10.853	10.538	=
Palmira (Valle del Cauca)	12.361	12.667	12.521	-
Pereira, Mercasa	7.990	8.578	8.219	=
Popayán, Plaza de mercado del barrio Bolívar	12.292	15.789	14.086	=
Santa Marta (Magdalena)	8.987	9.314	9.139	n.d.
Tuluá (Valle del Cauca)	11.111	16.146	13.672	+
Valledupar, Mercado Nuevo	11.111	11.111	11.111	=
Villavicencio, CAV	10.833	11.333	11.014	+
Sardinas en lata				
Armenia, Mercar	14.216	14.314	14.265	=
Barranquilla, Barranquillita	11.230	11.316	11.266	-
Barranquilla, Granabastos	11.078	11.225	11.158	+
Bogotá, D.C., Corabastos	15.784	16.275	16.013	+
Bogotá, D.C., Plaza España	14.314	14.608	14.477	=
Cali, La Floresta	11.127	11.275	11.225	=
Cali, Santa Elena	13.480	13.725	13.644	+
Cali, Siloé	10.784	11.029	10.948	=
Cartagena, Bazurto	9.314	10.196	9.771	-
Cartago (Valle del Cauca)	14.118	14.216	14.167	+
Cúcuta, Cenabastos	14.314	14.706	14.444	+
Cúcuta, La Nueva Sexta	14.020	15.294	14.510	-
Manizales, Centro Galerías	14.118	14.706	14.510	=
Medellín, Central Mayorista de Antioquia	9.706	9.951	9.841	++
Medellín, Plaza Minorista "José María Villa"	8.529	8.627	8.578	=
Montería, Mercado del Sur	10.882	10.980	10.931	=
Palmira (Valle del Cauca)	13.529	13.686	13.616	+
Sardinas en lata (continuación)				
Pamplona (Norte de Santander)	14.706	14.706	14.706	+
Pereira, Mercasa	14.784	15.235	14.974	+
Popayán, Plaza de mercado del barrio Bolívar	9.020	9.069	9.036	=
Santa Marta (Magdalena)	8.775	9.118	8.934	-
Sincelejo, Nuevo Mercado	9.314	10.049	9.706	+
Tuluá (Valle del Cauca)	14.216	14.412	14.314	+
Villavicencio, CAV	12.353	14.314	13.556	-
Sopa de pollo (caja)				
Bogotá, D.C., Corabastos	44.160	44.872	44.634	+
Bogotá, D.C., Paloquemao	50.570	51.994	51.045	+
Bogotá, D.C., Plaza España	43.447	44.872	44.397	=
Vinagre				
Barranquilla, Barranquillita	1.863	1.876	1.871	+
Barranquilla, Granabastos	1.667	1.833	1.767	-
Bucaramanga, Centroabastos	2.083	2.292	2.181	=
Bucaramanga, Mercados del centro	2.467	2.533	2.511	=
Cartagena, Bazurto	1.250	1.417	1.333	-
Cúcuta, Cenabastos	2.083	2.167	2.139	+
Cúcuta, La Nueva Sexta	1.917	2.167	2.028	=
Montería, Mercado del Sur	1.417	1.500	1.479	=
Pamplona (Norte de Santander)	1.750	1.750	1.750	+
Pereira, Mercasa	4.958	5.472	5.197	=
Santa Marta (Magdalena)	1.217	1.250	1.239	-
Sincelejo, Nuevo Mercado	1.333	1.417	1.361	=
Valledupar, Mercado Nuevo	1.333	1.417	1.389	=

TENDENCIAS

---	-	+	+++
Variación mayor al -20 %	Variación entre 0 % y -10 %	Variación entre 0 % y 10 %	Variación mayor al 20 %
--	=	++	n. d.
Variación entre -10 % y -20 %	Variación igual a 0 %	Variación entre 10 % y 20 %	No determinado



@DANE_Colombia



/DANEColombia



/DANEColombia



@DANEColombia

SIPSA

SISTEMA DE INFORMACIÓN
DE PRECIOS Y ABASTECIMIENTO
DEL SECTOR AGROPECUARIO

www.dane.gov.co