

BOLETÍN SEMANAL

PRECIOS MAYORISTAS

DANE
 INFORMACIÓN PARA TODOS

SIPSA

 SISTEMA DE INFORMACIÓN
 DE PRECIOS Y ABASTECIMIENTO
 DEL SECTOR AGROPECUARIO


COMPORTAMIENTO DE LOS PRECIOS

Se reducen los precios de las verduras

El Departamento Administrativo Nacional de Estadística (DANE), por medio del Sistema de Información de Precios y Abastecimiento del Sector Agropecuario (SIPSA) comunicó que durante la semana del 10 al 16 de septiembre de 2022 bajaron las cotizaciones de las verduras y los tubérculos. Sin embargo, se incrementaron las cotizaciones de las frutas.

Bajan los precios mayoristas de las verduras debido al comportamiento de la habichuela, la cebolla cabezona blanca, la zanahoria, el apio, el tomate chonto, el pepino cohombro, el repollo blanco, la arveja verde en vaina y la remolacha. Se reducen los precios de la habichuela debido a que se incrementó la producción en Cundinamarca, Valle del Cauca, Antioquia y Caldas, ya que están saliendo las cosechas. De la misma forma, disminuyen los precios de la cebolla cabezona

blanca, pues se incrementó la producción en Boyacá, Cundinamarca, Nariño y Antioquia.

También, se reducen las cotizaciones mayoristas de las yucas criolla e ICA, la papa criolla limpia y sucia, la arracacha amarilla y el plátano hartón verde. Durante la semana bajan los precios de la yuca criolla debido a que se incrementaron las cosechas en Magdalena, Antioquia y Córdoba.

En cambio, se destacó el aumento en las cotizaciones de productos que componen el grupo de las frutas, como es el caso del lulo, los limones Tahití y común, las piñas gold y perolera, la pera importada, el maracuyá, la papaya Maradol, el aguacate papelillo, la guanábana, el tomate de árbol, el melón Cantalup, el banano criollo, el coco y la naranja Sweet. En el caso del lulo, se registró una reducción en el ingreso de producto desde Caldas, Huila, Cundinamarca y Antioquia.

CONTENIDO

Comportamiento de los precios	1
Informe de contexto	2
Indicador de abastecimiento	4
Lo que más sube y lo que más baja	7
Verduras y hortalizas	8
Frutas frescas	20
Tubérculos, raíces y plátanos	33
Granos, cárnicos y procesados	39


GOBIERNO DE COLOMBIA
SIPSA

 SISTEMA DE INFORMACIÓN
 DE PRECIOS Y ABASTECIMIENTO
 DEL SECTOR AGROPECUARIO

INFORME DE CONTEXTO

Comportamiento de los precios del lulo

El lulo, cuyo nombre científico es *solanum quitoense*, es una fruta originaria de las zonas húmedas de los Andes sudamericanos, por lo cual se cultiva principalmente en Colombia, Ecuador y Perú. En estos dos últimos países, es conocido como naranjilla.

La fruta consiste en una baya en forma de globo con un diámetro entre 4 y 8 centímetros y un peso entre 80 y 100 gramos; de color amarillo intenso, amarillo rojizo o naranja, cuando están maduros. La pulpa es de color verde, tiene un sabor agrídulce y posee en su interior varias semillas. Es usada generalmente como materia prima para la fabricación de jugos, concentrados, mermeladas, helados, salsas, postres y dulces. Además, es rica en vitamina C y hierro.

Al analizar las cifras de abastecimiento de alimentos producidas por el SIPSA, se puede decir que la producción del lulo no está concentrada en una región del país; cada ciudad tiene su zona de abastecimiento; por ejemplo, el mercado de Corabastos en Bogotá, se abastece en un 90% de Huila y el producto llega desde Garzón, Pitalito y Gigante. El restante 10%, procede desde Boyacá (Garagoa) y Cundinamarca (Pacho y Quipile).

En Cali, por su parte, el 50% llega de producción del Valle del Cauca (Calima, Restrepo y Dagua), y otro 41% desde el departamento de Nariño (Taminango y San Pedro de Cartago). A la ciudad de Medellín, el lulo llega en un 87% desde Antioquia (Urrao y Sonsón).



Fuente: DANE

Por otro lado, a Bucaramanga más del 55% de producto llega desde el departamento de Santander, específicamente de Florián, Barbosa y El Guacamayo. El 23% ingresa desde Antioquia (Medellín y Urrao).

En cuanto a los precios de mercado del lulo, se realizó un análisis para el período comprendido entre junio de 2020 y julio de 2022 en cuatro mercados principales de Colombia: Corabastos en Bogotá, Granabastos de Barranquilla, Cavasa en Cali y la Central Mayorista de Antioquia en Medellín.

En Bogotá, el precio promedio del lulo entre enero y diciembre de 2021 fue de \$3.390 pesos por kilo, presentando un máximo de \$4.455 y un mínimo de \$2.288. En comparación con el periodo que va de enero a julio de 2022, cuando el precio promedio alcanzó los \$4.819, la cotización de la fruta en la capital aumentó un 42,15%.

Al realizar el análisis de la variación de los precios mes a mes se encuentra que, en el mercado de Bogotá, el aumento con mayor magnitud ocurrió en mayo de 2021, alcanzando un valor del 40,58%. Esto, se explica por los efectos causados por el paro nacional, ya que el bloqueo de las vías impidió el ingreso del producto desde el Huila. Además de este mes, durante el periodo de estudio se destaca el incremento registrado en el mes de febrero de 2021, cuando las cotizaciones subieron en un 23,16%.

En Barranquilla, el precio promedio entre enero y julio de 2022 fue 30,54% mayor al registrado en el mismo periodo del año 2021.

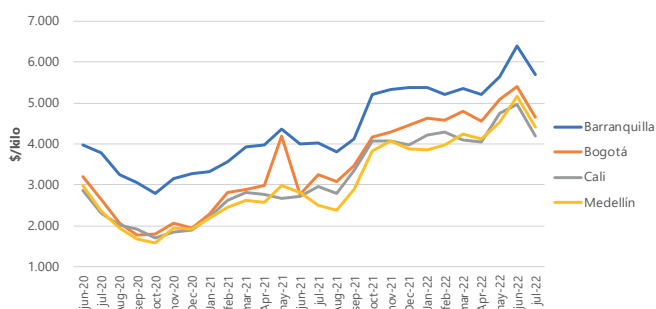
PRECIOS MAYORISTAS

En Cali, sucedió algo similar, pues el valor promedio del periodo estudiado en 2022 fue mayor en un 41,54%; en el año 2021 se registró un precio promedio de \$3.086 por kilo, mientras que en el 2022 es de \$4.368.

Finalmente, el precio promedio registrado en el mercado de Medellín fue de \$4.326 entre enero y julio de 2022, mayor en un 47,26% al alcanzado durante el año 2021. En relación al crecimiento mes a mes, se tuvo un incremento significativo entre los meses de septiembre y octubre del 2021, alcanzando un valor del 27%.

En julio de 2022, se registra una caída promedio de 14,28% respecto a junio. Esta situación puede obedecer a incrementos en la producción nacional, así como a mejoras en los rendimientos; el mejoramiento del clima aumentó la productividad de los cultivos.

Gráfico 1. Precio del lulo en los principales mercados del país.

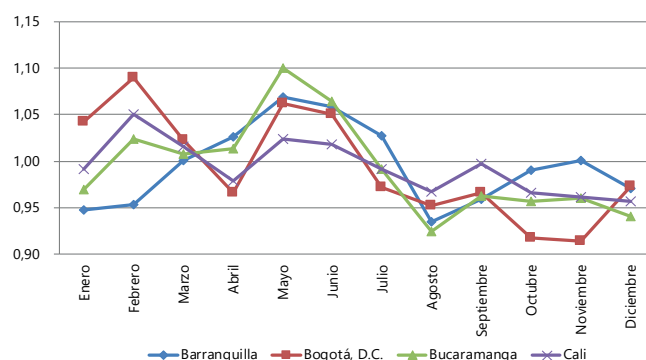


Fuente. SIPSA – DANE

Es importante anotar que los mayores precios se registran en el mercado de Barranquilla, dicho comportamiento se debe a que el 91% del abastecimiento ingresa desde Antioquia, lo que hace que el costo de transporte sea importante, llevando a que las cotizaciones en la Costa Atlántica sean superiores.

Al revisar la estacionalidad de los precios, reflejada en las tasas de crecimiento promedio de los precios mensuales disponibles, se observa una tendencia al alza significativa en el mes mayo. Esto, coincide con lo registrado en los mercados analizados, especialmente en Bogotá en el año 2021, ya que en mayo de este año los bloqueos viales realizados en el marco del paro nacional afectaron el ingreso de la fruta a la capital del país desde el departamento del Huila.

Gráfico 2. Patrón histórico de los precios del lulo.



Fuente. SIPSA – DANE

En resumen, el lulo es una fruta considerada como exótica y con características nutricionales importantes, se usa principalmente por la industria para la realización de jugos, dulces, mermeladas, entre otros. En Colombia, el abastecimiento se da principalmente desde Huila, Antioquia y Boyacá.

Finalmente, se registró un incremento de los precios del lulo tanto en el año 2021 como en el 2022; específicamente, en este último han subido en un 41%. Esta tendencia creciente se puede explicar por dos razones principalmente, por un parte, está la reducción de la oferta de producto debido al exceso de las lluvias en las zonas de cultivo, y, por otra, el aumento en los precios de los insumos agrícolas.

INDICADOR DE ABASTECIMIENTO DE ALIMENTOS

Menor oferta de frutas

El acopio en los mercados mayoristas donde el SPSA en el Componente de Abastecimiento de Alimentos tomó información para las semanas del 1 al 7 de septiembre y del 8 al 14 de septiembre de 2022 disminuyó en 1,53%.

Así, el grupo de los tubérculos, raíces y plátanos decreció su oferta en 3,48%, las verduras y hortalizas disminuyeron en 1,37%, las frutas redujeron su abastecimiento en 1,22% y, por el contrario, la categoría otros grupos aumentó su acopio en 1,24%.

Entre los mercados mayoristas que registraron bajas en la oferta de alimentos se encuentran el Nuevo Mercado en Sincelejo, que disminuyó su abastecimiento en 8,23% por los otros grupos que mermaron sus inventarios en 32,99%, debido al poco ingreso de arroz, maíces blanco y amarillo, aceites, gaseosas y maltas, principalmente. En la plaza de mercado en Santa Marta el aprovisionamiento decreció 7,46%, igualmente por los otros grupos que registraron un menor suministro del orden de 51,30%, ante una disminución en el acopio de arroz, harinas, carne de res, aceites, pastas alimenticias, panela, entre otros.

En el Potrerillo en Pasto la oferta de alimentos decreció 7,44%, a causa de las frutas que tuvieron una variación negativa de 14,61%, influenciada por alimentos como mandarina común, piña gold, banano bocadillo y papayas Maradol y Tainung. En Mercasa en Pereira el suministro de alimentos bajó en 6,97%, debido también al grupo de las frutas que presentó un menor acopio, llegando al 15,95%, debido a la caída en



Fuente: DANE

los inventarios de naranja Valencia y/o Sweet, peras, manzanas y uvas importadas, patilla, melón, banano criollo y aguacate papelillo.

En cuanto a Granabastos y Barranquillita en Barranquilla, los inventarios de alimentos cayeron 6,42%, por la categoría de otros grupos que presentó una reducción en su ingreso del 10,76%, ante los menores volúmenes de productos como arroz, sal yodada, azúcar, carnes frías, embutidos, leche pasteurizada UTH, lenteja, pastas alimenticias, grasas, maíces blanco y amarillo y atún en lata. En Bazurto en Cartagena disminuyó el abastecimiento en 4,64% por los tubérculos, raíces y plátanos, que reportaron un decrecimiento de 9,42%, por el menor ingreso de plátano hartón verde, papas rubí y capira y ñame.

Respecto a la Plaza La 21 en Ibagué, el aprovisionamiento de alimentos descendió en 4,39% por las frutas que registraron una variación negativa de 16,66%, como consecuencia de la poca entrada de naranja Valencia y/o Sweet, lulo, mora, melón, entre otros. Finalmente, en la CAV en Villavicencio decreció la oferta en 3,77%, igualmente por las frutas que registraron una baja del 7,36%, como consecuencia del menor ingreso de banano Urabá, papaya Paulina y maracuyá, principalmente.

La participación para la semana comprendida del 8 al 14 de septiembre fue la siguiente: los tubérculos, raíces y plátanos participaron con el 29,79%, las verduras y hortalizas concentraron el 28,74%, las frutas representaron el 23,92% y los otros grupos el 17,56%.

Cuadro 1. Evolución del abastecimiento por ciudad
2022 (1 al 14 de septiembre)

Total mercados			
Grupo	1 al 7 de septiembre	8 al 14 de septiembre	Variación (%)
Frutas	28.624	28.274	-1,22%
Tubérculos, raíces y plátanos	36.483	35.213	-3,48%
Verduras y hortalizas	34.446	33.975	-1,37%
Otros grupos*	20.508	20.761	1,24%
Total general	120.061	118.223	-1,53%

Armenia, Mercar			
Grupo	1 al 7 de septiembre	8 al 14 de septiembre	Variación (%)
Frutas	532	573	7,64%
Tubérculos, raíces y plátanos	671	678	1,09%
Verduras y hortalizas	565	490	-13,25%
Otros grupos*	144	154	6,56%
Total	1.912	1.895	-0,91%

Barranquilla, Barranquillita y Granabastos			
Grupo	1 al 7 de septiembre	8 al 14 de septiembre	Variación (%)
Frutas	1.909	1.958	2,53%
Tubérculos, raíces y plátanos	1.895	1.770	-6,58%
Verduras y hortalizas	1.636	1.551	-5,21%
Otros grupos*	4.323	3.858	-10,76%
Total	9.763	9.136	-6,42%

Bogotá, D.C., Corabastos, Paloquemao, Plaza Las Flores y Plaza Samper Mendoza			
Grupo	1 al 7 de septiembre	8 al 14 de septiembre	Variación (%)
Frutas	12.206	12.307	0,83%
Tubérculos, raíces y plátanos	13.028	11.802	-9,41%
Verduras y hortalizas	15.346	15.130	-1,40%
Otros grupos*	5.037	5.597	11,12%
Total	45.617	44.837	-1,71%

Bucaramanga, Centroabastos			
Grupo	1 al 7 de septiembre	8 al 14 de septiembre	Variación (%)
Frutas	2.810	2.539	-9,64%
Tubérculos, raíces y plátanos	2.736	2.482	-9,28%
Verduras y hortalizas	2.857	2.889	1,11%
Otros grupos*	335	607	81,11%
Total	8.738	8.516	-2,53%

Cali, Cavasa y Santa Helena			
Grupo	1 al 7 de septiembre	8 al 14 de septiembre	Variación (%)
Frutas	2.002	2.122	5,96%
Tubérculos, raíces y plátanos	2.793	3.142	12,48%
Verduras y hortalizas	2.471	2.558	3,55%
Otros grupos*	2.447	2.388	-2,41%
Total	9.713	10.209	5,11%

Cartagena, Bazurto			
Grupo	1 al 7 de septiembre	8 al 14 de septiembre	Variación (%)
Frutas	704	776	10,18%
Tubérculos, raíces y plátanos	2.031	1.840	-9,42%
Verduras y hortalizas	983	907	-7,72%
Otros grupos*	1.409	1.366	-3,00%
Total	5.127	4.889	-4,64%

Cúcuta, Cenabastos y La Nueva Sexta			
Grupo	1 al 7 de septiembre	8 al 14 de septiembre	Variación (%)
Frutas	819	936	14,26%
Tubérculos, raíces y plátanos	1.699	1.867	9,89%
Verduras y hortalizas	1.349	1.467	8,72%
Otros grupos*	2.817	2.548	-9,54%
Total	6.685	6.818	2,00%

Ibagué, Plaza La 21			
Grupo	1 al 7 de septiembre	8 al 14 de septiembre	Variación (%)
Frutas	212	177	-16,66%
Tubérculos, raíces y plátanos	515	493	-4,36%
Verduras y hortalizas	206	222	7,63%
Otros grupos*	130	125	-3,59%
Total	1.063	1.017	-4,39%

Ipiales, Centro de Acopio**			
Grupo	1 al 7 de septiembre	8 al 14 de septiembre	Variación (%)
Frutas	0	0	-
Tubérculos, raíces y plátanos	335	402	20,07%
Verduras y hortalizas	334	363	8,66%
Total	669	766	14,38%

Manizales, Centro Galerías			
Grupo	1 al 7 de septiembre	8 al 14 de septiembre	Variación (%)
Frutas	299	291	-2,90%
Tubérculos, raíces y plátanos	350	378	8,08%
Verduras y hortalizas	341	246	-27,80%
Otros grupos*	249	312	25,61%
Total	1.239	1.228	-0,93%

Medellín, Central Mayorista de Antioquia y Plaza Minorista José María Villa			
Grupo	1 al 7 de septiembre	8 al 14 de septiembre	Variación (%)
Frutas	3.593	3.345	-6,90%
Tubérculos, raíces y plátanos	3.616	3.466	-4,15%
Verduras y hortalizas	3.737	3.540	-5,29%
Otros grupos*	1.211	1.583	30,76%
Total	12.158	11.935	-1,84%

Cuadro 1. Evolución del abastecimiento por ciudad (conclusión)
2022 (1 al 14 de septiembre)**Montería, Mercado del Sur**

Grupo	1 al 7 de septiembre	8 al 14 de septiembre	Variación (%)
Frutas	128	128	-0,13%
Tubérculos, raíces y plátanos	402	417	3,71%
Verduras y hortalizas	292	312	7,03%
Otros grupos*	82	53	-36,13%
Total	904	910	0,61%

Santa Marta (Magdalena)

Grupo	1 al 7 de septiembre	8 al 14 de septiembre	Variación (%)
Frutas	190	209	9,87%
Tubérculos, raíces y plátanos	357	343	-3,79%
Verduras y hortalizas	216	263	22,14%
Otros grupos*	251	122	-51,30%
Total	1.013	937	-7,46%

Neiva, Surabastos

Grupo	1 al 7 de septiembre	8 al 14 de septiembre	Variación (%)
Frutas	386	369	-4,41%
Tubérculos, raíces y plátanos	612	647	5,80%
Verduras y hortalizas	680	697	2,48%
Otros grupos*	400	354	-11,48%
Total	2.078	2.067	-0,51%

Sincelejo, Nuevo Mercado

Grupo	1 al 7 de septiembre	8 al 14 de septiembre	Variación (%)
Frutas	144	153	6,70%
Tubérculos, raíces y plátanos	660	614	-7,01%
Verduras y hortalizas	366	370	1,24%
Otros grupos*	259	174	-32,99%
Total	1.429	1.311	-8,23%

Pasto, El Potrerillo

Grupo	1 al 7 de septiembre	8 al 14 de septiembre	Variación (%)
Frutas	418	357	-14,61%
Tubérculos, raíces y plátanos	1.339	1.207	-9,86%
Verduras y hortalizas	736	737	0,10%
Otros grupos*	7	14	90,32%
Total	2.500	2.314	-7,44%

Tunja, Complejo de Servicios del Sur

Grupo	1 al 7 de septiembre	8 al 14 de septiembre	Variación (%)
Frutas	446	415	-6,92%
Tubérculos, raíces y plátanos	769	1.028	33,60%
Verduras y hortalizas	772	712	-7,87%
Otros grupos*	0	0	-100,00%
Total	1.987	2.154	8,38%

Pereira, Mercasa

Grupo	1 al 7 de septiembre	8 al 14 de septiembre	Variación (%)
Frutas	959	806	-15,95%
Tubérculos, raíces y plátanos	637	558	-12,43%
Verduras y hortalizas	609	552	-9,36%
Otros grupos*	957	1.026	7,17%
Total	3.163	2.942	-6,97%

Valledupar, Mercabastos y Mercado Nuevo

Grupo	1 al 7 de septiembre	8 al 14 de septiembre	Variación (%)
Frutas	325	294	-9,55%
Tubérculos, raíces y plátanos	406	447	10,05%
Verduras y hortalizas	295	318	7,88%
Otros grupos*	153	218	42,65%
Total	1.178	1.276	8,32%

Popayán, Plaza de Mercado del Barrio Bolívar

Grupo	1 al 7 de septiembre	8 al 14 de septiembre	Variación (%)
Frutas	76	90	18,58%
Tubérculos, raíces y plátanos	894	935	4,58%
Verduras y hortalizas	88	80	-9,35%
Otros grupos*	137	104	-23,77%
Total	1.195	1.210	1,20%

Villavicencio, Central de Abastos de Villavicencio

Grupo	1 al 7 de septiembre	8 al 14 de septiembre	Variación (%)
Frutas	463	429	-7,36%
Tubérculos, raíces y plátanos	739	698	-5,49%
Verduras y hortalizas	566	570	0,58%
Otros grupos*	160	159	-0,85%
Total	1.929	1.856	-3,77%

Fuente: DANE-SIPSA

*Otros grupos comprende: Carnes, granos y cereales, lácteos y huevos, pescados y procesados.

**En la Central de Acopio de Ipiales no se recoge información de alimentos clasificados en Otros grupos*.

CIUDADES	LO QUE MÁS SUBE	LO QUE MÁS BAJA
Bogotá D. C.	Pimentón, lechuga Batavia, cebolla junca Aquitania, ahuyama, coliflor, piña perolera, gulupa, melón Cantalup, lulo, granadilla, durazno importado, papas R-12 negra y roja, parda pastusa, rubí y superior, sal yodada y maíz blanco trillado.	Rábano rojo, acelga, habichuela, remolacha, calabacín, brócoli, cebolla cabezona blanca, frijol verde cargamanto, ahuyamín (Sakata), apio, zanahoria, mora de Castilla, mandarina Arrayana, naranjas Sweet y Valencia, fresa, durazno nacional, papa criolla limpia y sucia y garbanzo importado.
Medellín	Ajo, ají topito dulce, pimentón verde, ahuyama, limones Tahití y común, melón Cantalup, curuba, limón común, gulupa, piña gold, uchuva con cáscara, papaya Maradol, uva Isabela, panela redonda blanca, murillo de res, cazuela de mariscos (paquete) y cachama de cultivo fresca.	Zanahoria larga vida, remolacha, calabaza, espinaca, habichuela, rábano rojo, tomate chonto regional, coliflor, brócoli, coles, lechuga Batavia, cebollas cabezona blanca y puerro, arveja verde en vaina pastusa, pepino de rellenar, repollo blanco, mora de Castilla, papa criolla limpia y plátano dominico verde.
Bucaramanga	Cebollas junca y cabezona roja importada, espinaca, arveja verde en vaina, frijol verde en vaina, brócoli, piñas perolera y gold, patilla baby, limones común y Tahití, guanábana, lulo, uchuva con cáscara, melón Cantalup, maracuyá, zapote, papas única y parda pastusa, plátano hartón verde y café molido.	Pepino cohombro, lechuga Batavia, pimentón verde, chócolo mazorca, tomate Riogrande, cebolla cabezona blanca, coliflor, mora de Castilla, papa criolla limpia, yuca criolla, harina precocida de maíz, panela cuadrada morena, bota, cadera, pecho y murillo de res.
Cúcuta	Arveja verde en vaina, remolacha regional, pimentón, brócoli, zanahoria, lechuga Batavia, tomate Riogrande, limón común, mango de azúcar, yuca criolla y espinazo de cerdo.	Espinaca, apio, pepino cohombro, fresa, melón Cantalup, piña gold y banano criollo.
Cali	Chócolo mazorca, remolacha bogotana, lechuga Batavia, repollo blanco, pimentón, piñas gold y manzana, uva red globe nacional, papaya Maradol, limón Tahití, mango Tommy, maracuyá, lulo, papas única, suprema y capira.	Habichuela, zanahoria bogotana, tomate chonto, cebollas junca Tenerife y Aquitania y cabezona blanca bogotana, frijol verde cargamanto, mandarina Arrayana y papa criolla limpia.
Barranquilla	Pepino cohombro, limón común Ciénaga, maracuyá valluno, papas única y criolla limpia.	Tomates chonto y Riogrande bumangués, habichuela, cebolla junca Berlín, acelga, repollo blanco, pimentón y jugo de frutas.
Pereira	Pimentón, espinaca, limones Tahití y mandarino, papaya Maradol, piña gold, mandarina Oneco, banano criollo, pitahaya, naranjas Sweet y Valencia, aguacate papelillo, guanábana, papa capira, gelatina, lomitos de atún en lata, salsa de tomate doy pack, mayonesa doy pack, arveja enlatada, sal yodada y galletas saladas.	Habichuela, arveja verde en vaina, zanahoria bogotana, cebolla cabezona blanca, tomate chonto, brócoli, coliflor, apio, repollo blanco y cabezas de pescado.
Cartagena	Lechuga Batavia, pepino cohombro, limones común y Tahití, papa única, jugo instantáneo (sobre) y sardinas en lata.	Ají topito dulce, cebolla junca Berlín, tomate chonto, naranja común, papa criolla limpia, ñame espinoso, plátano hartón verde y arveja verde seca importada.

VERDURAS Y HORTALIZAS

Disminuyen los precios de la habichuela

Durante la presente semana bajaron los precios mayoristas de la habichuela en treinta y seis de los cuarenta y un mercados en los que se vendió. Según lo comunicado por los comerciantes, este comportamiento estuvo motivado por el incremento de las cosechas en las zonas productoras de Calima, Pradera, Restrepo, El Cerrito, el Dovio, Palmira (Valle del Cauca), Fusagasugá, Silvania (Cundinamarca), Marinilla, El Santuario (Antioquia), Ábrego, Ocaña, Pamplonita, Bochalema (Norte de Santander) y Girón (Santander). En Manizales y Yopal, por ejemplo, el kilo se negoció a \$1.960 y a \$4.250, respectivamente, lo que significó una caída promedio en el precio del 41,50%.

Así mismo, los precios de la cebolla cabezona blanca, la zanahoria, el apio, el tomate chonto, el pepino cohombro, el repollo blanco, la arveja verde en vaina y la remolacha presentaron reducciones en la semana. En el caso de la cebolla cabezona blanca, por ejemplo, la caída de los precios se presentó en veintisiete de los treinta mercados en los que se transó. De acuerdo con las fuentes consultadas, esta tendencia se dio a raíz del aumento en el nivel de abastecimiento de producto desde Sogamoso, Samacá, Tibasosa, Paipa, Pesca, Firavitoba, Duitama, Nobsa, Sáchica (Boyacá), El Santuario, La Unión, Marinilla (Antioquia), Une, Cáqueza, Ubaque, Quetame y Fosca (Cundinamarca). Esto, ya que aumentó la recolección del producto, con el fin de evitar que las lluvias afecten la calidad del mismo. En Ibagué, por ejemplo, se registró una reducción de las cotizaciones del 17,38% y el kilo se ofreció a \$2.591.

También disminuyó el precio de la zanahoria, esta vez en veintiséis de los treinta y dos mercados en los que se

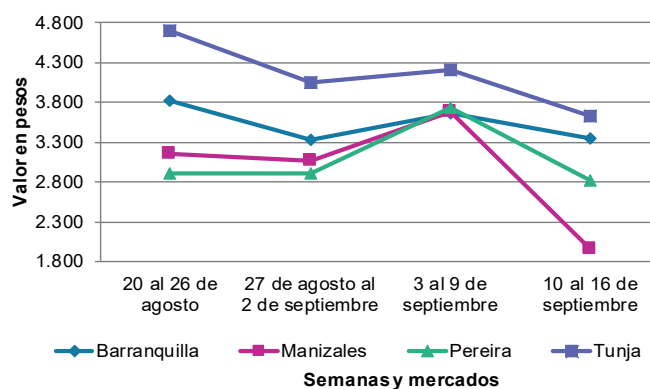
negoció. Según los comerciantes, este comportamiento se debió al mayor nivel de carga ingresado desde Ventaquemada, Tunja (Boyacá), Simijaca, Carmen de Carupa (Cundinamarca), Túquerres, Ipiales, Pupiales (Nariño), Marinilla, El Santuario, Sonsón (Antioquia) y Mutiscua (Norte de Santander).

Igualmente, se redujeron las cotizaciones del tomate chonto en veintitrés de los veintinueve mercados en los que se comercializó. Esto, como resultado del aumento en la producción en las zonas de cultivo de San Vicente Ferrer, Marinilla, El Santuario, Barbosa, Urao (Antioquia), Calima, Pradera, Restrepo, El Cerrito, El Dovio, Florida, Palmira (Valle del Cauca), Ocaña (Norte de Santander), Neira (Caldas), Cajamarca (Tolima) y Sogamoso (Boyacá).

En cambio, se incrementaron los precios del chόcolo mazorca y la ahuyama. En el caso del chόcolo mazorca, el aumento se registró en veinte de los treinta y cuatro mercados en los que se vendió, ya que se contó con una menor oferta precedente de Une, Chipaque, Quetame, Tenjo, El Rosal, Madrid (Cundinamarca), Pradera (Valle del Cauca), Ábrego, Ocaña (Norte de Santander), Cotorra (Córdoba) y María la Baja (Bolívar), debido a que la productividad de los cultivos está bajando. Por ejemplo, en Cavasa en Cali el kilo se ofertó a \$1.821, 50,12% más que la semana previa.

En cuanto a la ahuyama, su precio subió en dieciséis de las veintisiete centrales mayoristas en las que se ofreció. Según los comerciantes, se redujo la producción en El Banco (Magdalena), Villanueva (Santander) y Tunja (Boyacá), debido a la finalización de cosechas.

Gráfico 3. Comportamiento de los precios de la habichuela 2022 (20 de agosto al 16 de septiembre)



Fuente: DANE, SIPSA.

Cuadro 2. Mercados mayoristas. Precios de venta de verduras y hortalizas 2022 (10 al 16 de septiembre)

Productos y mercados	Pesos por kilogramo				Tendencia	Productos y mercados	Pesos por kilogramo				Tendencia
	Mínimo	Máximo	Medio				Mínimo	Máximo	Medio		
Acelga						Ahuyamín (Sakata)					
Armenia, Mercar	1.333	1.667	1.500	-		Arauca (Arauca)	1.200	1.560	1.400	++	
Barranquilla, Barranquillita	5.000	5.000	5.000	-		Bogotá, D.C., Corabastos	1.600	2.000	1.869	-	
Bogotá, D.C., Corabastos	533	800	613	-		Bucaramanga, Centroabastos	800	900	835	+	
Bucaramanga, Centroabastos	2.000	2.000	2.000	=		Chiquinquirá (Boyacá)	2.000	2.300	2.108	+	
Chiquinquirá (Boyacá)	1.500	1.800	1.683	-		Duitama (Boyacá), Mercaplaza	1.500	1.600	1.567	+++	
Duitama (Boyacá), Mercaplaza	1.200	1.300	1.267	-		Florencia (Cauquetá)	2.080	2.240	2.160	-	
Florencia (Cauquetá)	2.400	2.500	2.433	=		Neiva, Surabastos	2.000	2.400	2.120	-	
Ibagué, Plaza La 21	1.280	1.920	1.538	-		Pamplona (Norte de Santander)	1.300	1.500	1.433	-	
Medellín, Central Mayorista de Antioquia	1.800	2.000	1.900	+		San Gil (Santander)	1.400	1.400	1.400	+++	
Neiva, Surabastos	2.250	2.750	2.333	+		Tibasosa (Boyacá), Coomproriente	1.600	1.800	1.713	+++	
Pamplona (Norte de Santander)	2.000	3.000	2.500	-		Tunja, Complejo de Servicios del Sur	1.520	1.800	1.636	+++	
Pasto, El Potrerillo	4.500	5.000	4.708	+		Villavicencio, CAV	2.200	2.400	2.233	-	
Pereira, Mercasa	2.500	3.000	2.808	-		Yopal (Casanare)	1.600	1.660	1.630	++	
Tibasosa (Boyacá), Coomproriente	2.000	2.000	2.000	=							
Tunja, Complejo de Servicios del Sur	1.800	2.200	1.967	=		Aji topito dulce					
Villavicencio, CAV	2.000	2.500	2.233	+		Cartagena, Bazurto	2.250	2.500	2.375	-	
Yopal (Casanare)	1.800	2.000	1.900	+		Medellín, Central Mayorista de Antioquia	2.500	3.000	2.696	++	
						Montería, Mercado del Sur	1.500	2.000	1.725	-	
						Sincelejo, Nuevo Mercado	1.500	2.000	1.708	+	
Ahuyama											
Armenia, Mercar	1.200	1.300	1.267	=		Ajo					
Bogotá, D.C., Corabastos	2.300	2.700	2.576	+		Bogotá, D.C., Corabastos	12.000	14.000	12.992	+	
Bucaramanga, Centroabastos	1.400	1.500	1.466	+		Chiquinquirá (Boyacá)	6.000	6.500	6.083	+	
Buenaventura (Valle del Cauca)	1.800	2.000	1.933	=		Cúcuta, Cenabastos	5.500	6.000	5.583	-	
Cali, Cavasa	1.300	1.400	1.325	+		Duitama (Boyacá), Mercaplaza	5.300	5.500	5.433	+	
Cali, Santa Elena	1.100	1.300	1.200	+		Ipiales (Nariño), Ipiales somos todos	7.000	8.500	8.000	+	
Cartago (Valle del Cauca)	1.400	1.600	1.538	-		Manizales, Centro Galerías	7.500	8.750	8.125	-	
Cúcuta, Cenabastos	1.500	1.600	1.531	+		Medellín, Central Mayorista de Antioquia	11.500	15.000	13.708	+++	
Duitama (Boyacá), Mercaplaza	1.250	1.406	1.302	+		Pamplona (Norte de Santander)	5.000	6.000	5.611	-	
Ibagué, Plaza La 21	1.500	2.000	1.900	++		Pasto, El Potrerillo	8.000	8.500	8.375	+++	
Manizales, Centro Galerías	1.300	1.300	1.300	-		Pereira, La 41	9.111	10.000	9.685	+	
Medellín, Central Mayorista de Antioquia	1.200	1.300	1.248	+		Pereira, Mercasa	8.333	10.000	9.056	+	
Medellín, Plaza Minorista "José María Villa"	1.300	1.400	1.308	+		San Gil (Santander)	12.000	12.000	12.000	n.d.	
Montería, Mercado del Sur	1.200	1.600	1.322	-		Tibasosa (Boyacá), Coomproriente	5.200	5.600	5.425	=	
Palmira (Valle del Cauca)	1.400	1.500	1.463	+		Tunja, Complejo de Servicios del Sur	5.300	6.000	5.569	+	
Pamplona (Norte de Santander)	1.300	1.500	1.433	-		Túquerres (Nariño)	7.500	8.000	7.750	=	
Pereira, La 41	1.600	2.000	1.767	-		Villavicencio, CAV	5.000	6.500	5.750	-	
Pereira, Mercasa	1.400	1.600	1.492	-		Yopal (Casanare)	8.000	8.000	8.000	=	
Popayán, Plaza de mercado del barrio Bolívar	1.900	2.000	1.973	+							
San Gil (Santander)	1.300	1.300	1.300	+		Ajo importado					
Sincelejo, Nuevo Mercado	2.000	2.000	2.000	++		Arauca (Arauca)	7.000	8.000	7.500	+	
Socorro (Santander)	1.500	1.500	1.500	=		Armenia, Mercar	11.500	12.000	11.833	++	
Tibasosa (Boyacá), Coomproriente	900	1.100	1.000	+		Barranquilla, Barranquillita	6.700	7.000	6.878	-	
Tuluá (Valle del Cauca)	1.300	1.400	1.333	+		Barranquilla, Granabastos	6.500	7.000	6.789	-	
Tunja, Complejo de Servicios del Sur	781	938	899	=		Bogotá, D.C., Corabastos	6.500	7.000	6.928	+	
Valledupar, Mercabastos	2.000	2.200	2.075	+++		Bucaramanga, Centroabastos	7.000	7.500	7.331	+	
Yopal (Casanare)	1.000	1.200	1.100	=							

Cuadro 2. Mercados mayoristas. Precios de venta de verduras y hortalizas (continuación)
2022 (10 al 16 de septiembre)

Productos y mercados	Pesos por kilogramo				Tendencia	Productos y mercados	Pesos por kilogramo				Tendencia
	Mínimo	Máximo	Medio				Mínimo	Máximo	Medio		
Ajo importado (continuación)						Apio (continuación)					
Buenaventura (Valle del Cauca)	7.400	7.800	7.567	-		Sincelejo, Nuevo Mercado	1.000	1.200	1.033	-	
Cali, Cavasa	6.500	7.000	6.681	+		Tibasosa (Boyacá), Coomproriente	1.250	1.300	1.256	++	
Cali, Santa Elena	6.000	6.500	6.250	=		Tuluá (Valle del Cauca)	2.000	2.167	2.056	-	
Cartagena, Bazurto	6.500	6.500	6.500	+		Tunja, Complejo de Servicios del Sur	900	1.200	1.053	-	
Cartago (Valle del Cauca)	6.600	7.200	6.917	-		Valledupar, Mercabastos	1.667	2.000	1.815	+	
Cúcuta, Cenabastos	7.000	7.500	7.125	-		Villavicencio, CAV	2.000	2.400	2.300	-	
Ibagué, Plaza La 21	7.000	7.500	7.167	-		Arveja verde en vaina					
Ipiales (Nariño), Ipiales somos todos	6.500	6.800	6.600	-		Arauca (Arauca)	7.174	7.435	7.321	-	
Manizales, Centro Galerías	7.500	8.000	7.667	-		Armenia, Mercar	4.800	6.400	5.600	+++	
Medellín, Central Mayorista de Antioquia	6.500	7.000	6.554	+		Barranquilla, Barranquillita	9.800	10.000	9.911	-	
Medellín, Plaza Minorista "José María Villa"	6.000	6.500	6.317	+		Barranquilla, Granabastos	8.000	8.100	8.033	+	
Montería, Mercado del Sur	6.000	7.000	6.508	-		Bogotá, D.C., Corabastos	7.000	8.000	7.500	+	
Neiva, Surabastos	6.400	7.000	6.644	+		Bucaramanga, Centroabastos	6.200	8.000	7.363	++	
Palmira (Valle del Cauca)	6.500	7.000	6.700	-		Cartago (Valle del Cauca)	6.000	6.800	6.487	-	
Pasto, El Potrerillo	6.300	7.000	6.808	-		Chiquinquirá (Boyacá)	6.000	6.800	6.400	+	
Pereira, La 41	7.500	8.000	7.750	+		Cúcuta, Cenabastos	7.500	9.000	8.094	+	
Pereira, Mercasa	6.000	7.000	6.500	+		Duitama (Boyacá), Mercaplaza	6.000	6.400	6.200	+	
Popayán, Plaza de mercado del barrio Bolívar	6.800	7.000	6.900	-		El Carmen de Viboral (Antioquia)	4.000	4.500	4.250	-	
Sincelejo, Nuevo Mercado	6.500	6.700	6.517	+		El Santuario (Antioquia)	5.000	5.000	5.000	-	
Tuluá (Valle del Cauca)	7.000	7.200	7.167	+		Ibagué, Plaza La 21	4.800	6.400	5.506	-	
Valledupar, Mercabastos	6.300	6.500	6.475	-		La Ceja (Antioquia)	5.000	5.500	5.225	-	
Apio						Manizales, Centro Galerías	7.000	7.000	7.000	=	
Arauca (Arauca)	2.500	2.500	2.500	=		Medellín, Central Mayorista de Antioquia	4.300	5.000	4.825	-	
Armenia, Mercar	1.000	1.100	1.050	-		Medellín, Plaza Minorista "José María Villa"	5.000	5.500	5.138	-	
Barranquilla, Barranquillita	1.500	1.600	1.567	=		Neiva, Surabastos	6.000	6.800	6.240	-	
Barranquilla, Granabastos	1.500	1.600	1.525	=		Palmira (Valle del Cauca)	6.800	7.000	6.925	++	
Bogotá, D.C., Corabastos	1.000	1.600	1.146	-		Pamplona (Norte de Santander)	5.000	7.083	6.177	-	
Bucaramanga, Centroabastos	1.000	1.000	1.000	=		Pereira, La 41	6.240	6.560	6.400	-	
Cali, Cavasa	1.353	1.529	1.444	-		Pereira, Mercasa	5.600	6.400	6.030	-	
Cali, Santa Elena	1.294	1.412	1.392	-		Rionegro (Antioquia)	4.000	5.300	4.783	-	
Cartagena, Bazurto	1.500	1.800	1.583	-		San Gil (Santander)	6.800	7.200	7.067	-	
Cartago (Valle del Cauca)	1.760	2.080	1.907	-		San Vicente (Antioquia)	4.500	5.000	4.750	-	
Chiquinquirá (Boyacá)	900	1.000	933	-		Socorro (Santander)	6.400	6.400	6.400	-	
Cúcuta, Cenabastos	1.200	1.467	1.350	-		Sonsón (Antioquia)	4.500	4.500	4.500	++	
Duitama (Boyacá), Mercaplaza	1.000	1.100	1.033	-		Tibasosa (Boyacá), Coomproriente	5.600	6.800	6.238	-	
Ibagué, Plaza La 21	1.280	1.920	1.556	-		Tuluá (Valle del Cauca)	6.400	7.200	6.727	-	
Ipiales (Nariño), Ipiales somos todos	3.000	3.000	3.000	=		Tunja, Complejo de Servicios del Sur	5.600	6.800	6.256	++	
Manizales, Centro Galerías	1.600	1.920	1.787	-		Villavicencio, CAV	6.400	8.000	6.933	-	
Marinilla (Antioquia)	500	700	563	-		Yopal (Casanare)	6.188	6.250	6.219	++	
Medellín, Central Mayorista de Antioquia	900	1.000	996	+		Arveja verde en vaina pastusa					
Medellín, Plaza Minorista "José María Villa"	800	1.000	888	+		Bogotá, D.C., Corabastos	6.000	7.200	6.590	+	
Montería, Mercado del Sur	1.000	1.200	1.058	+		Cali, Cavasa	6.600	6.600	6.600	-	
Neiva, Surabastos	1.800	2.000	1.850	-		Cali, Santa Elena	6.800	7.200	7.000	-	
Palmira (Valle del Cauca)	2.083	2.333	2.194	-		La Unión (Nariño)	5.400	5.800	5.600	+	
Pamplona (Norte de Santander)	1.667	1.667	1.667	-		Medellín, Central Mayorista de Antioquia	4.400	4.400	4.400	-	
Pereira, La 41	2.000	2.500	2.278	-		Pasto, El Potrerillo	5.200	5.800	5.517	-	
Pereira, Mercasa	2.000	2.667	2.333	-		Popayán, Plaza de mercado del barrio Bolívar	5.800	6.200	5.988	+	
Rionegro (Antioquia)	800	1.100	917	-							
Santa Marta (Magdalena)	1.600	2.200	1.873	-							

Cuadro 2. Mercados mayoristas. Precios de venta de verduras y hortalizas (continuación)
2022 (10 al 16 de septiembre)

Productos y mercados	Pesos por kilogramo				Tendencia	Productos y mercados	Pesos por kilogramo				Tendencia
	Mínimo	Máximo	Medio				Mínimo	Máximo	Medio		
Berenjena						Cebolla cabeza blanca					
Barranquilla, Barranquillita	2.500	2.700	2.622		+	Arauca (Arauca)	2.563	3.438	3.010		-
Bogotá, D.C., Corabastos	2.500	3.200	2.649		=	Armenia, Mercar	2.300	2.800	2.578		+++
Manizales, Centro Galerías	3.000	3.000	3.000		=	Barranquilla, Barranquillita	3.000	3.300	3.147		-
Medellín, Central Mayorista de Antioquia	2.500	2.600	2.533		-	Barranquilla, Granabastos	3.000	3.300	3.107		-
Montería, Mercado del Sur	1.385	1.538	1.436		-	Bogotá, D.C., Corabastos	2.600	2.900	2.713		-
Pereira, Mercasa	2.500	3.000	2.958		=	Bucaramanga, Centroabastos	2.600	3.200	2.810		-
Sincelejo, Nuevo Mercado	1.600	1.917	1.710		+	Cartagena, Bazurto	3.000	3.400	3.233		-
Brócoli						Cartago (Valle del Cauca)	2.917	3.333	3.073		-
Armenia, Mercar	2.200	2.800	2.467		-	Chiquinquirá (Boyacá)	2.400	3.000	2.700		-
Barranquilla, Barranquillita	8.000	8.000	8.000		=	Cúcuta, Cenabastos	2.800	3.100	2.956		+
Barranquilla, Granabastos	8.000	8.200	8.050		+	Duitama (Boyacá), Mercaplaza	2.600	2.800	2.733		-
Bogotá, D.C., Corabastos	4.500	6.000	5.447		-	Florencia (Caquetá)	2.900	3.000	2.933		-
Bucaramanga, Centroabastos	4.000	4.500	4.308		+	Ibagué, Plaza La 21	1.400	3.040	2.591		-
Cali, Santa Elena	3.500	3.700	3.567		+	Manizales, Centro Galerías	2.700	3.200	2.913		-
Chiquinquirá (Boyacá)	2.400	3.000	2.583		-	Medellín, Central Mayorista de Antioquia	2.708	3.333	3.034		-
Cúcuta, Cenabastos	4.500	5.000	4.667		+	Medellín, Plaza Minorista "José María Villa"	2.917	3.333	3.136		-
Duitama (Boyacá), Mercaplaza	2.000	2.500	2.333		-	Montería, Mercado del Sur	3.000	3.200	3.143		-
Ibagué, Plaza La 21	2.500	3.500	2.944		-	Pamplona (Norte de Santander)	2.800	3.000	2.967		-
Ipiales (Nariño), Ipiales somos todos	2.083	2.500	2.215		+	Pereira, La 41	2.700	3.000	2.820		-
Manizales, Centro Galerías	4.000	6.667	5.389		-	Pereira, Mercasa	2.600	3.000	2.783		-
Marinilla (Antioquia)	2.000	4.000	2.750		-	Rionegro (Antioquia)	2.917	3.438	3.181		+
Medellín, Central Mayorista de Antioquia	3.500	5.000	4.267		-	San Gil (Santander)	2.800	3.000	2.850		-
Medellín, Plaza Minorista "José María Villa"	3.000	5.000	4.042		-	Santa Marta (Magdalena)	2.800	3.720	3.204		-
Neiva, Surabastos	7.200	8.400	7.850		-	Sincelejo, Nuevo Mercado	3.000	3.100	3.017		-
Palmira (Valle del Cauca)	2.750	2.917	2.847		+	Socorro (Santander)	2.800	2.800	2.800		-
Pamplona (Norte de Santander)	4.000	4.000	4.000		=	Tibasosa (Boyacá), Coomproriente	2.400	2.800	2.563		-
Pasto, El Potrerillo	2.500	3.000	2.750		+	Tunja, Complejo de Servicios del Sur	2.500	2.800	2.642		-
Pereira, Mercasa	2.400	3.200	2.867		-	Valledupar, Mercabastos	3.000	3.200	3.050		-
Tibasosa (Boyacá), Coomproriente	3.500	4.000	3.717		++	Villavicencio, CAV	2.800	3.200	2.967		-
Tunja, Complejo de Servicios del Sur	3.500	4.000	3.650		++	Yopal (Casanare)	3.021	3.125	3.073		-
Túquerres (Nariño)	2.500	2.917	2.667		+	Cebolla cabeza blanca bogotana					
Villavicencio, CAV	5.333	6.000	5.722		+	Buenaventura (Valle del Cauca)	2.917	3.042	2.986		-
Calabacín						Cali, Cavasa	2.708	2.917	2.813		-
Bogotá, D.C., Corabastos	1.200	1.350	1.268		-	Cali, Santa Elena	2.604	2.917	2.786		-
Bucaramanga, Centroabastos	3.000	3.000	3.000		+	Neiva, Surabastos	2.500	2.900	2.786		-
Duitama (Boyacá), Mercaplaza	1.400	1.500	1.467		+++	Palmira (Valle del Cauca)	2.813	3.125	2.956		+
Medellín, Central Mayorista de Antioquia	1.000	1.600	1.406		-	Cebolla cabeza blanca importada					
Medellín, Plaza Minorista "José María Villa"	1.500	2.000	1.740		++	Ipiales (Nariño), Ipiales somos todos	2.826	2.826	2.826		=
Tibasosa (Boyacá), Coomproriente	1.400	1.500	1.488		+	Cebolla cabeza blanca pastusa					
Tunja, Complejo de Servicios del Sur	1.250	1.500	1.421		-	Pasto, El Potrerillo	2.500	2.708	2.604		+
Calabaza						Popayán, Plaza de mercado del barrio Bolívar	3.021	3.125	3.073		+
Bogotá, D.C., Corabastos	720	1.080	932		-	Túquerres (Nariño)	2.083	2.396	2.266		-
Cúcuta, Cenabastos	1.778	2.111	1.944		+	Cebolla cabeza roja					
Medellín, Central Mayorista de Antioquia	1.000	1.300	1.150		-	Arauca (Arauca)	2.400	3.140	2.760		+
Villavicencio, CAV	1.250	1.500	1.321		-	Barranquilla, Barranquillita	3.222	3.533	3.373		-

Cuadro 2. Mercados mayoristas. Precios de venta de verduras y hortalizas (continuación)
2022 (10 al 16 de septiembre)

Productos y mercados	Pesos por kilogramo				Tendencia	Productos y mercados	Pesos por kilogramo				Tendencia
	Mínimo	Máximo	Medio				Mínimo	Máximo	Medio		
Cebolla cabezona roja (continuación)						Cebolla junca Aquitania					
Barranquilla, Granabastos	3.222	3.444	3.369	-		Bogotá, D.C., Corabastos	2.500	3.333	2.906	++	
Bogotá, D.C., Corabastos	2.800	3.100	2.924	-		Buenaventura (Valle del Cauca)	3.500	4.000	3.792	-	
Cartagena, Bazurto	3.111	3.333	3.278	+		Cali, Cavasa	1.644	1.778	1.734	-	
Cúcuta, Cenabastos	3.200	3.300	3.238	+		Cali, Santa Elena	1.778	1.911	1.800	-	
Florencia (Caquetá)	3.400	3.500	3.467	-		Chiquinquirá (Boyacá)	2.167	2.667	2.378	+	
Neiva, Surabastos	3.222	3.444	3.271	+		Duitama (Boyacá), Mercaplaza	1.833	2.000	1.944	++	
Pereira, Mercasa	3.000	3.400	3.183	+		Ibagué, Plaza La 21	2.188	2.344	2.309	+	
Santa Marta (Magdalena)	3.404	4.000	3.702	=		Neiva, Surabastos	2.000	2.667	2.333	+	
Sincelejo, Nuevo Mercado	3.333	3.333	3.333	+		San Gil (Santander)	2.667	2.667	2.667	-	
Tibasosa (Boyacá), Coomproriente	2.800	3.000	2.875	+		Santa Marta (Magdalena)	2.067	2.867	2.303	-	
Tunja, Complejo de Servicios del Sur	2.600	2.800	2.728	+		Socorro (Santander)	2.667	2.667	2.667	=	
Valledupar, Mercabastos	3.000	3.750	3.337	-		Tibasosa (Boyacá), Coomproriente	2.000	2.333	2.125	+	
Valledupar, Mercado Nuevo	3.000	3.750	3.336	-		Tuluá (Valle del Cauca)	3.120	3.400	3.257	-	
						Tunja, Complejo de Servicios del Sur	2.167	2.500	2.278	++	
						Valledupar, Mercabastos	1.667	1.833	1.685	-	
Cebolla cabezona roja importada						Cebolla junca Berlín					
Barranquilla, Barranquillita	3.761	3.826	3.797	+		Barranquilla, Barranquillita	2.267	2.333	2.326	-	
Bucaramanga, Centroabastos	3.333	3.438	3.376	+		Barranquilla, Granabastos	2.167	2.467	2.347	-	
Cali, Cavasa	3.000	3.111	3.083	-		Cartagena, Bazurto	2.500	3.000	2.728	-	
Cartagena, Bazurto	3.478	3.587	3.569	-		Cúcuta, Cenabastos	2.031	2.344	2.227	+	
Ipiales (Nariño), Ipiales somos todos	2.826	2.826	2.826	=		Pamplona (Norte de Santander)	1.250	1.563	1.406	n.d.	
Medellín, Central Mayorista de Antioquia	3.152	3.478	3.304	+		Valledupar, Mercabastos	1.667	2.000	1.750	-	
Medellín, Plaza Minorista "José María Villa"	3.043	3.261	3.184	-							
Montería, Mercado del Sur	3.543	3.696	3.654	-		Cebolla junca pastusa					
						La Unión (Nariño)	2.000	2.222	2.067	-	
Cebolla cabezona roja ocañera						Palmira (Valle del Cauca)	1.583	1.750	1.667	-	
Bucaramanga, Centroabastos	2.708	2.917	2.790	-		Pasto, El Potrerillo	1.333	1.556	1.404	-	
						Popayán, Plaza de mercado del barrio Bolívar	1.689	1.778	1.744	-	
Cebolla cabezona roja peruana						Cebolla junca Tenerife					
Montería, Mercado del Sur	2.889	3.222	2.996	-		Cali, Cavasa	2.000	2.100	2.006	-	
Sincelejo, Nuevo Mercado	3.587	3.696	3.650	-		Cali, Santa Elena	1.900	2.150	2.025	-	
Valledupar, Mercabastos	3.478	3.696	3.641	-		Palmira (Valle del Cauca)	1.778	1.911	1.806	-	
						Cebolla puerro					
Cebolla junca						Bogotá, D.C., Corabastos	3.250	3.750	3.511	+	
Arauca (Arauca)	2.333	2.407	2.389	-		Cúcuta, Cenabastos	4.500	6.250	5.271	+	
Armenia, Mercar	2.000	2.500	2.206	++		Medellín, Central Mayorista de Antioquia	2.500	3.500	2.944	-	
Bucaramanga, Centroabastos	2.344	2.656	2.488	+++		Pamplona (Norte de Santander)	3.000	3.500	3.250	-	
Cartago (Valle del Cauca)	3.200	3.840	3.640	-		Cebollín chino					
Florencia (Caquetá)	2.600	2.800	2.733	=		Barranquilla, Barranquillita	5.800	7.000	6.311	+	
Ipiales (Nariño), Ipiales somos todos	2.500	2.750	2.521	-							
La Ceja (Antioquia)	1.600	2.000	1.750	-		Chócolo mazorca					
Manizales, Centro Galerías	2.400	3.200	2.827	-		Armenia, Mercar	929	1.000	964	+	
Medellín, Central Mayorista de Antioquia	2.059	3.000	2.628	-		Armenia, Retiro	929	1.000	974	++	
Medellín, Plaza Minorista "José María Villa"	2.600	3.300	2.954	+		Bogotá, D.C., Corabastos	1.700	2.200	1.927	-	
Montería, Mercado del Sur	2.083	2.500	2.302	+		Bucaramanga, Centroabastos	960	1.120	1.070	-	
Pereira, La 41	2.333	2.667	2.500	-		Buenaventura (Valle del Cauca)	1.714	2.171	1.938	+++	
Pereira, Mercasa	2.267	2.667	2.383	-		Cali, Cavasa	1.571	2.143	1.821	+++	
Rionegro (Antioquia)	2.000	2.500	2.250	-							
Sincelejo, Nuevo Mercado	2.200	2.400	2.267	+							
Sonsón (Antioquia)	1.500	1.571	1.554	-							
Túquerres (Nariño)	2.750	3.000	2.875	-							
Villavicencio, CAV	2.500	2.667	2.611	++							
Yopal (Casanare)	2.500	2.500	2.500	++							

Cuadro 2. Mercados mayoristas. Precios de venta de verduras y hortalizas (continuación)
2022 (10 al 16 de septiembre)

Productos y mercados	Pesos por kilogramo				Tendencia	Productos y mercados	Pesos por kilogramo				Tendencia
	Mínimo	Máximo	Medio				Mínimo	Máximo	Medio		
Coliflor (continuación)						Frijol verde cargamanto (continuación)					
Pasto, El Potrerillo	2.500	3.000	2.750		+	Sonsón (Antioquia)	4.700	4.800	4.775		++
Pereira, La 41	3.167	3.667	3.444		-	Tibasosa (Boyacá), Coomproriente	4.400	5.600	5.075		+
Pereira, Mercasa	3.333	4.000	3.785		-	Tuluá (Valle del Cauca)	4.000	4.800	4.383		-
Tibasosa (Boyacá), Coomproriente	3.500	4.000	3.875		+	Tunja, Complejo de Servicios del Sur	4.800	5.000	4.911		-
Túquerres (Nariño)	2.800	3.200	3.107		++	Villavicencio, CAV	5.400	6.000	5.783		=
Villavicencio, CAV	4.000	4.800	4.300		-	Yopal (Casanare)	5.208	5.208	5.208		+
Espinaca						Frijol verde en vaina					
Armenia, Mercar	3.111	3.889	3.352		-	Arauca (Arauca)	5.000	5.682	5.341		-
Barranquilla, Barranquillita	8.800	9.000	8.978		-	Armenia, Mercar	4.800	5.600	5.200		+++
Barranquilla, Granabastos	5.900	7.100	6.500		-	Barranquilla, Barranquillita	9.400	9.500	9.489		=
Bogotá, D.C., Corabastos	1.800	4.000	2.848		-	Barranquilla, Granabastos	7.900	8.100	8.000		-
Bucaramanga, Centroabastos	4.500	4.800	4.708		++	Bucaramanga, Centroabastos	4.600	5.400	5.075		+
Chiquinquirá (Boyacá)	2.308	2.462	2.333		-	Cartago (Valle del Cauca)	4.500	6.000	5.321		-
Cúcuta, Cenabastos	5.000	6.000	5.625		-	Chiquinquirá (Boyacá)	4.400	4.800	4.600		++
Duitama (Boyacá), Mercaplaza	2.500	3.125	2.708		-	Cúcuta, Cenabastos	3.500	4.000	3.938		-
Ibagué, Plaza La 21	4.222	5.556	4.716		-	Ibagué, Plaza La 21	3.200	4.400	3.733		-
Manizales, Centro Galerías	6.000	7.000	6.667		=	La Unión (Nariño)	4.400	4.800	4.600		-
Medellín, Central Mayorista de Antioquia	2.000	3.000	2.519		-	Manizales, Centro Galerías	4.500	5.000	4.750		-
Medellín, Plaza Minorista "José María Villa"	3.800	4.200	3.942		-	Montería, Mercado del Sur	5.400	6.000	5.667		+
Neiva, Surabastos	3.529	4.706	4.412		+	Neiva, Surabastos	4.000	5.200	4.350		+
Pamplona (Norte de Santander)	3.500	3.500	3.500		-	Pamplona (Norte de Santander)	3.000	3.333	3.167		-
Pasto, El Potrerillo	5.500	6.000	5.750		++	Pereira, La 41	5.500	6.000	5.725		=
Pereira, Mercasa	5.000	6.000	5.583		+	Pereira, Mercasa	5.500	6.000	5.825		+
Tibasosa (Boyacá), Coomproriente	4.250	5.000	4.656		++	San Gil (Santander)	5.600	6.800	6.167		+
Tunja, Complejo de Servicios del Sur	2.308	3.846	3.248		-	Sincelejo, Nuevo Mercado	5.000	6.000	5.625		=
Villavicencio, CAV	4.000	6.000	4.667		-	Socorro (Santander)	5.600	6.000	5.800		=
Yopal (Casanare)	5.750	6.000	5.875		-	Tunja, Complejo de Servicios del Sur	3.600	3.800	3.683		n.d.
Frijol verde bolo						Haba verde					
Cúcuta, Cenabastos	5.500	7.000	6.198		-	Bogotá, D.C., Corabastos	1.600	1.700	1.638		-
Pamplona (Norte de Santander)	5.000	5.417	5.219		+	Chiquinquirá (Boyacá)	1.000	1.200	1.133		-
Frijol verde cargamanto						Habichuela					
Bogotá, D.C., Corabastos	4.600	6.200	5.497		-	Arauca (Arauca)	4.583	4.792	4.708		-
Cali, Cavasa	4.400	5.000	4.700		-	Armenia, Mercar	2.400	3.600	3.156		-
Cali, Santa Elena	4.400	5.000	4.700		-	Barranquilla, Barranquillita	3.150	3.500	3.313		-
Chiquinquirá (Boyacá)	5.200	5.600	5.500		+	Barranquilla, Granabastos	3.000	3.300	3.163		-
Duitama (Boyacá), Mercaplaza	4.000	4.400	4.200		-	Bogotá, D.C., Corabastos	1.667	3.833	2.668		-
El Santuario (Antioquia)	4.500	5.200	4.825		+	Bucaramanga, Centroabastos	2.750	3.250	2.988		-
La Ceja (Antioquia)	4.800	5.700	5.192		+	Buenaventura (Valle del Cauca)	2.240	2.880	2.573		-
La Unión (Nariño)	4.400	4.800	4.600		-	Cali, Cavasa	1.800	2.200	2.067		-
Marinilla (Antioquia)	4.500	5.200	4.783		+	Cali, Santa Elena	2.200	2.400	2.300		-
Medellín, Central Mayorista de Antioquia	4.500	5.000	4.796		-	Cartagena, Bazurto	3.100	3.500	3.367		-
Medellín, Plaza Minorista "José María Villa"	4.800	5.000	4.950		-						
Pasto, El Potrerillo	4.200	4.600	4.375		-						
Peñol (Antioquia)	4.700	5.300	5.050		++						
Popayán, Plaza de mercado del barrio Bolívar	4.600	5.500	5.038		-						
Rionegro (Antioquia)	5.000	5.300	5.083		+						
San Vicente (Antioquia)	4.500	5.000	4.625		+						

Cuadro 2. Mercados mayoristas. Precios de venta de verduras y hortalizas (continuación)
2022 (10 al 16 de septiembre)

Productos y mercados	Pesos por kilogramo				Tendencia	Productos y mercados	Pesos por kilogramo				Tendencia
	Mínimo	Máximo	Medio				Mínimo	Máximo	Medio		
Habichuela (continuación)						Lechuga Batavia (continuación)					
Cartago (Valle del Cauca)	2.560	2.800	2.750	-		Florencia (Cauquetá)	2.222	2.333	2.259	+	
Chiquinquirá (Boyacá)	3.600	4.000	3.867	=		Ibagué, Plaza La 21	3.040	3.520	3.164	-	
Cúcuta, Cenabastos	3.000	3.500	3.448	-		Ipiales (Nariño), Ipiales somos todos	2.308	2.308	2.308	+	
Duitama (Boyacá), Mercaplaza	4.000	4.000	4.000	-		Manizales, Centro Galerías	3.600	4.200	3.892	-	
El Santuario (Antioquia)	2.000	2.600	2.250	-		Marinilla (Antioquia)	1.200	1.500	1.358	-	
Florencia (Cauquetá)	3.600	4.000	3.800	-		Medellín, Central Mayorista de Antioquia	1.286	1.875	1.560	-	
Ibagué, Plaza La 21	2.400	3.200	2.862	-		Medellín, Plaza Minorista "José María Villa"	1.071	1.429	1.305	-	
La Ceja (Antioquia)	2.500	3.500	3.033	-		Montería, Mercado del Sur	1.500	2.500	2.000	-	
Manizales, Centro Galerías	1.440	2.400	1.960	-		Neiva, Surabastos	3.040	3.360	3.307	++	
Marinilla (Antioquia)	2.000	3.000	2.458	-		Palmira (Valle del Cauca)	2.538	3.077	2.827	+++	
Medellín, Central Mayorista de Antioquia	2.200	3.500	2.644	-		Pamplona (Norte de Santander)	1.500	1.500	1.500	-	
Medellín, Plaza Minorista "José María Villa"	2.500	3.700	3.108	-		Pasto, El Potrerillo	2.462	2.692	2.603	+++	
Montería, Mercado del Sur	3.000	5.000	4.067	-		Pereira, La 41	3.333	4.167	3.764	+	
Neiva, Surabastos	2.400	4.000	3.235	-		Pereira, Mercasa	3.333	3.917	3.611	-	
Palmira (Valle del Cauca)	2.400	3.000	2.650	-		Popayán, Plaza de mercado del barrio Bolívar	2.923	3.077	3.038	++	
Pamplona (Norte de Santander)	1.500	3.500	2.333	=		Rionegro (Antioquia)	1.200	2.200	1.792	-	
Pasto, El Potrerillo	3.167	5.333	4.278	-		San Gil (Santander)	2.083	3.333	2.743	-	
Pereira, La 41	2.800	3.200	2.920	-		Santa Marta (Magdalena)	2.917	3.417	3.158	-	
Pereira, Mercasa	2.400	3.200	2.710	-		Sincelejo, Nuevo Mercado	1.500	2.000	1.708	-	
Popayán, Plaza de mercado del barrio Bolívar	3.800	4.000	3.875	+		Sonsón (Antioquia)	1.900	2.000	1.975	+	
Rionegro (Antioquia)	2.500	4.000	3.183	-		Tibasosa (Boyacá), Coomproriente	2.000	2.333	2.267	+	
San Gil (Santander)	2.500	3.250	2.875	-		Tuluá (Valle del Cauca)	2.923	3.308	3.087	++	
Santa Marta (Magdalena)	3.000	3.600	3.425	-		Tunja, Complejo de Servicios del Sur	1.667	2.000	1.859	+	
Sincelejo, Nuevo Mercado	3.000	4.500	3.708	-		Valledupar, Mercabastos	2.500	3.333	2.882	-	
Socorro (Santander)	3.000	3.250	3.125	-		Villavicencio, CAV	3.500	4.000	3.683	-	
Tibasosa (Boyacá), Coomproriente	4.000	4.250	4.031	+		Yopal (Casanare)	3.500	4.000	3.750	=	
Tuluá (Valle del Cauca)	2.240	2.960	2.600	-		Lechuga crespita verde					
Tunja, Complejo de Servicios del Sur	2.800	4.000	3.422	-		Arauca (Arauca)	4.600	5.200	4.900	=	
Valledupar, Mercabastos	2.500	3.000	2.688	-		Bogotá, D.C., Corabastos	3.000	3.333	3.092	-	
Villavicencio, CAV	2.833	4.167	3.361	=		Bucaramanga, Centroabastos	3.000	3.200	3.100	=	
Yopal (Casanare)	4.167	4.333	4.250	-		Cali, Cavasa	3.200	3.600	3.429	-	
Habichuela larga						Cúcuta, Cenabastos	3.000	3.400	3.067	-	
Barranquilla, Barranquillita	4.800	5.100	4.978	+		Medellín, Central Mayorista de Antioquia	1.500	2.000	1.706	-	
Montería, Mercado del Sur	2.000	3.000	2.583	-		Medellín, Plaza Minorista "José María Villa"	1.800	2.300	2.150	+	
Lechuga Batavia						Neiva, Surabastos	3.429	3.429	3.429	=	
Arauca (Arauca)	6.000	6.333	6.208	-		Villavicencio, CAV	6.400	9.600	7.733	-	
Armenia, Mercar	2.533	2.667	2.578	++		Pepino cohombro					
Barranquilla, Barranquillita	3.400	4.500	3.783	+		Arauca (Arauca)	1.818	2.091	1.989	+	
Barranquilla, Granabastos	3.300	4.500	3.758	++		Armenia, Mercar	1.500	1.800	1.678	++	
Bogotá, D.C., Corabastos	4.500	5.500	5.006	++		Barranquilla, Barranquillita	1.320	1.400	1.363	++	
Bucaramanga, Centroabastos	2.000	2.167	2.106	-		Barranquilla, Granabastos	1.200	1.260	1.243	-	
Buenaventura (Valle del Cauca)	3.200	3.600	3.475	++		Bogotá, D.C., Corabastos	1.800	2.000	1.954	-	
Cali, Cavasa	2.692	2.923	2.808	++		Bucaramanga, Centroabastos	1.000	1.280	1.147	-	
Cali, Santa Elena	2.692	3.231	2.933	+++		Buenaventura (Valle del Cauca)	2.000	2.200	2.067	-	
Cartagena, Bazurto	3.200	3.867	3.617	++		Cali, Cavasa	1.267	1.500	1.406	-	
Cartago (Valle del Cauca)	2.923	3.385	3.141	-		Cali, Santa Elena	1.267	1.667	1.471	-	
Chiquinquirá (Boyacá)	1.600	2.000	1.700	=		Cartagena, Bazurto	1.200	1.800	1.527	++	
Cúcuta, Cenabastos	1.667	1.917	1.729	+		Cartago (Valle del Cauca)	1.800	1.800	1.800	-	
Duitama (Boyacá), Mercaplaza	2.500	3.000	2.667	++		Cúcuta, Cenabastos	1.100	1.400	1.217	-	

Cuadro 2. Mercados mayoristas. Precios de venta de verduras y hortalizas (continuación)
2022 (10 al 16 de septiembre)

Productos y mercados	Pesos por kilogramo				Tendencia	Productos y mercados	Pesos por kilogramo				Tendencia
	Mínimo	Máximo	Medio				Mínimo	Máximo	Medio		
Pepino cohombro (continuación)						Perejil (continuación)					
Duitama (Boyacá), Mercaplaza	1.400	1.600	1.533		+	Manizales, Centro Galerías	6.000	6.000	6.000		=
Florencia (Caquetá)	1.760	2.000	1.840		-	Medellín, Central Mayorista de Antioquia	5.500	7.000	6.352		+
Ibagué, Plaza La 21	1.440	1.600	1.520		-	Medellín, Plaza Minorista "José María Villa"	6.000	6.500	6.083		-
La Ceja (Antioquia)	1.300	1.800	1.492		-	Neiva, Surabastos	10.000	13.333	10.833		-
Manizales, Centro Galerías	1.200	1.300	1.250		=	Pamplona (Norte de Santander)	4.000	4.000	4.000		=
Medellín, Central Mayorista de Antioquia	1.000	1.500	1.258		-	Pasto, El Potrerillo	9.000	10.000	9.667		+
Medellín, Plaza Minorista "José María Villa"	1.200	1.300	1.238		+	San Gil (Santander)	8.000	10.000	9.000		+++
Montería, Mercado del Sur	1.000	1.100	1.023		-	Tibasosa (Boyacá), Coomproriente	7.000	8.000	7.625		+
Neiva, Surabastos	1.440	2.000	1.698		-	Tunja, Complejo de Servicios del Sur	5.833	7.500	6.639		+
Palmira (Valle del Cauca)	1.500	1.833	1.604		-	Yopal (Casanare)	8.333	8.333	8.333		+
Pamplona (Norte de Santander)	1.200	1.400	1.300		=						
Pasto, El Potrerillo	1.500	1.600	1.550		+	Pimentón					
Pereira, La 41	1.500	2.000	1.800		-	Arauca (Arauca)	3.000	3.400	3.150		+
Pereira, Mercasa	1.400	1.800	1.638		=	Armenia, Mercar	2.000	2.600	2.267		+
Popayán, Plaza de mercado del barrio Bolívar	1.308	1.385	1.327		-	Barranquilla, Barranquillita	1.833	2.083	1.931		-
Rionegro (Antioquia)	1.000	1.400	1.250		+	Barranquilla, Granabastos	2.000	2.167	2.035		-
San Gil (Santander)	1.080	1.400	1.280		-	Bogotá, D.C., Corabastos	2.800	3.600	3.289		+++
Santa Marta (Magdalena)	1.200	1.600	1.324		-	Bucaramanga, Centroabastos	2.000	3.000	2.500		-
Sincelejo, Nuevo Mercado	1.000	1.000	1.000		-	Buenaventura (Valle del Cauca)	2.714	3.143	2.881		+
Socorro (Santander)	1.000	1.000	1.000		=	Cali, Cavasa	1.500	2.200	1.788		++
Sonsón (Antioquia)	1.000	1.200	1.075		-	Cali, Santa Elena	1.800	2.000	1.925		++
Tibasosa (Boyacá), Coomproriente	1.600	2.000	1.800		-	Cartagena, Bazurto	2.500	3.750	2.914		+
Tuluá (Valle del Cauca)	1.600	1.800	1.700		+	Cartago (Valle del Cauca)	1.400	1.800	1.625		++
Tunja, Complejo de Servicios del Sur	1.200	1.400	1.273		-	Chiquinquirá (Boyacá)	1.714	1.786	1.774		+
Valledupar, Mercabastos	800	1.200	1.033		-	Cúcuta, Cenabastos	2.083	2.500	2.352		+
Villavicencio, CAV	1.500	1.800	1.608		+	Duitama (Boyacá), Mercaplaza	1.786	1.929	1.833		+
Yopal (Casanare)	1.818	1.909	1.864		-	Florencia (Caquetá)	2.000	2.143	2.048		++
						Ibagué, Plaza La 21	2.000	2.800	2.380		+++
						La Ceja (Antioquia)	2.000	2.500	2.208		-
						Manizales, Centro Galerías	1.800	2.000	1.900		++
						Marinilla (Antioquia)	1.500	1.800	1.700		-
						Medellín, Central Mayorista de Antioquia	1.400	2.000	1.721		-
						Medellín, Plaza Minorista "José María Villa"	1.700	2.200	1.954		-
						Montería, Mercado del Sur	2.400	2.800	2.550		-
						Neiva, Surabastos	1.071	1.786	1.527		++
						Palmira (Valle del Cauca)	1.600	1.800	1.725		-
						Pamplona (Norte de Santander)	2.083	2.500	2.164		++
						Pasto, El Potrerillo	1.786	2.857	2.167		++
						Peñol (Antioquia)	1.000	1.800	1.442		-
						Pereira, La 41	2.300	2.700	2.467		+++
						Pereira, Mercasa	2.300	2.600	2.475		+++
						Popayán, Plaza de mercado del barrio Bolívar	1.286	1.429	1.375		-
						Rionegro (Antioquia)	1.500	2.000	1.833		+
						San Gil (Santander)	1.429	1.786	1.667		-
						Santa Marta (Magdalena)	1.917	2.083	2.033		-
						Sincelejo, Nuevo Mercado	2.400	3.000	2.567		-
						Socorro (Santander)	1.071	1.429	1.250		-
						Sonsón (Antioquia)	1.800	1.800	1.800		+++
						Tibasosa (Boyacá), Coomproriente	1.429	1.786	1.741		-
						Tuluá (Valle del Cauca)	1.400	1.800	1.600		+++
Pepino de rellenar						Perejil					
Bogotá, D.C., Corabastos	2.500	3.500	2.952		-	Arauca (Arauca)	11.250	11.250	11.250		+
Chiquinquirá (Boyacá)	2.917	3.333	3.194		++	Armenia, Mercar	6.500	7.500	6.833		-
Duitama (Boyacá), Mercaplaza	2.333	2.500	2.444		=	Bogotá, D.C., Corabastos	4.000	6.667	6.083		-
Ibagué, Plaza La 21	2.000	2.160	2.067		-	Bucaramanga, Centroabastos	5.000	5.500	5.325		-
Medellín, Central Mayorista de Antioquia	3.000	4.500	3.604		-	Chiquinquirá (Boyacá)	4.000	5.000	4.667		-
Neiva, Surabastos	2.560	2.880	2.780		-	Cúcuta, Cenabastos	8.000	9.000	8.500		=
Tibasosa (Boyacá), Coomproriente	2.083	2.500	2.406		-	Duitama (Boyacá), Mercaplaza	7.000	8.000	7.667		+
Tunja, Complejo de Servicios del Sur	2.500	2.917	2.667		-	Ibagué, Plaza La 21	8.000	12.500	10.361		+
Villavicencio, CAV	2.500	3.500	3.042		-	Ipiales (Nariño), Ipiales somos todos	6.000	6.000	6.000		=
Yopal (Casanare)	3.300	3.500	3.400		-						

Cuadro 2. Mercados mayoristas. Precios de venta de verduras y hortalizas (continuación)
2022 (10 al 16 de septiembre)

Productos y mercados	Pesos por kilogramo				Tendencia	Productos y mercados	Pesos por kilogramo				Tendencia
	Mínimo	Máximo	Medio				Mínimo	Máximo	Medio		
Pimentón (continuación)						Remolacha bogotana (continuación)					
Tunja, Complejo de Servicios del Sur	1.429	1.786	1.720	-		Cali, Santa Elena	4.167	4.333	4.250	+++	
Valledupar, Mercabastos	2.083	2.500	2.257	-		Cartago (Valle del Cauca)	4.300	5.000	4.675	+	
Valledupar, Mercado Nuevo	2.083	2.500	2.264	-		Tuluá (Valle del Cauca)	4.167	4.667	4.375	-	
Villavicencio, CAV	2.083	2.500	2.396	++		Remolacha regional					
Yopal (Casanare)	2.750	2.917	2.833	+		Cúcuta, Cenabastos	4.200	4.200	4.200	+	
Pimentón verde						Marinilla (Antioquia)	2.200	2.800	2.525	-	
Bucaramanga, Centroabastos	1.385	1.923	1.596	-		Pamplona (Norte de Santander)	3.000	3.600	3.400	++	
Medellín, Central Mayorista de Antioquia	3.200	3.500	3.439	+		Repollo blanco					
Rábano rojo						Arauca (Arauca)	1.500	1.633	1.567	-	
Armenia, Mercar	2.400	2.800	2.600	-		Armenia, Mercar	933	1.067	1.022	-	
Barranquilla, Barranquillita	7.000	7.100	7.011	-		Barranquilla, Barranquillita	1.271	1.314	1.289	-	
Bogotá, D.C., Corabastos	833	1.467	1.012	-		Barranquilla, Granabastos	1.257	1.286	1.273	-	
Bucaramanga, Centroabastos	4.000	4.000	4.000	=		Bucaramanga, Centroabastos	880	960	925	+	
Manizales, Centro Galerías	5.000	6.000	5.500	=		Buenaventura (Valle del Cauca)	1.067	1.267	1.161	+++	
Medellín, Central Mayorista de Antioquia	2.300	2.600	2.454	-		Cali, Cavasa	833	1.000	958	+++	
Remolacha						Cali, Santa Elena	833	1.000	928	++	
Arauca (Arauca)	3.909	4.182	4.023	+		Cartagena, Bazurto	1.200	1.357	1.254	+	
Armenia, Mercar	3.760	4.000	3.876	++		Cartago (Valle del Cauca)	1.400	1.600	1.513	-	
Barranquilla, Barranquillita	3.833	4.333	4.161	-		El Santuario (Antioquia)	333	417	379	-	
Barranquilla, Granabastos	3.333	4.200	3.809	-		Florencia (Cauquetá)	2.000	2.000	2.000	-	
Bogotá, D.C., Corabastos	2.833	4.000	3.374	-		La Ceja (Antioquia)	600	1.000	807	-	
Bucaramanga, Centroabastos	3.333	3.500	3.417	+		La Unión (Nariño)	1.000	1.200	1.100	++	
Cartagena, Bazurto	3.333	4.000	3.861	+		Marinilla (Antioquia)	333	375	365	-	
Chiquinquirá (Boyacá)	4.000	5.000	4.467	++		Medellín, Central Mayorista de Antioquia	400	500	464	-	
Duitama (Boyacá), Mercaplaza	3.600	3.800	3.700	n.d.		Medellín, Plaza Minorista "José María Villa"	467	567	518	-	
El Santuario (Antioquia)	1.800	2.700	2.333	-		Montería, Mercado del Sur	633	717	657	-	
Florencia (Cauquetá)	3.333	3.417	3.375	-		Neiva, Surabastos	933	1.133	1.056	-	
Ibagué, Plaza La 21	3.840	4.000	3.960	-		Palmira (Valle del Cauca)	733	1.000	867	+++	
La Ceja (Antioquia)	2.700	4.000	3.242	-		Pasto, El Potrerillo	1.400	1.500	1.417	+	
Manizales, Centro Galerías	4.182	4.545	4.364	-		Pereira, La 41	1.120	1.400	1.267	+	
Medellín, Central Mayorista de Antioquia	2.400	3.200	2.642	-		Pereira, Mercasa	1.040	1.200	1.117	-	
Medellín, Plaza Minorista "José María Villa"	2.800	4.000	3.273	-		Popayán, Plaza de mercado del barrio Bolívar	1.160	1.240	1.200	++	
Montería, Mercado del Sur	3.500	4.000	3.742	-		Rionegro (Antioquia)	417	583	500	-	
Neiva, Surabastos	2.880	4.352	3.589	-		Santa Marta (Magdalena)	1.286	1.429	1.367	-	
Pereira, Mercasa	4.000	5.000	4.667	-		Sincelejo, Nuevo Mercado	583	750	664	-	
Rionegro (Antioquia)	2.500	3.500	3.017	-		Sonsón (Antioquia)	385	462	431	+	
San Gil (Santander)	4.600	4.800	4.733	-		Tuluá (Valle del Cauca)	800	1.000	892	-	
Santa Marta (Magdalena)	3.667	4.033	3.937	-		Túquerres (Nariño)	900	1.000	983	+++	
Sincelejo, Nuevo Mercado	3.500	4.000	3.883	-		Valledupar, Mercabastos	1.286	1.429	1.417	-	
Tibasosa (Boyacá), Coomproriente	4.000	4.400	4.225	+		Villavicencio, CAV	1.500	1.667	1.611	-	
Tunja, Complejo de Servicios del Sur	3.800	4.400	4.111	-		Yopal (Casanare)	1.750	1.800	1.775	-	
Valledupar, Mercabastos	3.500	4.000	3.778	-		Repollo blanco bogotano					
Villavicencio, CAV	3.667	4.167	3.972	-		Pereira, Mercasa	1.000	1.286	1.152	-	
Yopal (Casanare)	4.000	4.083	4.042	+		Repollo morado					
Remolacha bogotana						Bogotá, D.C., Corabastos	1.692	1.846	1.741	-	
Buenaventura (Valle del Cauca)	4.480	4.640	4.560	-		Bucaramanga, Centroabastos	3.000	3.000	3.000	=	
Cali, Cavasa	4.000	4.083	4.010	+							

Cuadro 2. Mercados mayoristas. Precios de venta de verduras y hortalizas (continuación)
2022 (10 al 16 de septiembre)

Productos y mercados	Pesos por kilogramo				Tendencia	Productos y mercados	Pesos por kilogramo				Tendencia
	Mínimo	Máximo	Medio				Mínimo	Máximo	Medio		
Repollo morado (continuación)						Tomate chonto regional					
Cúcuta, Cenabastos	2.222	2.778	2.407	=		Buenaventura (Valle del Cauca)	2.800	3.200	2.950	-	
Medellín, Central Mayorista de Antioquia	1.222	1.333	1.259	-		La Ceja (Antioquia)	1.500	2.000	1.858	-	
Pamplona (Norte de Santander)	1.667	1.667	1.667	=		Marinilla (Antioquia)	1.000	1.500	1.283	-	
Repollo verde						Medellín, Central Mayorista de Antioquia	1.700	2.500	2.021	-	
Bogotá, D.C., Corabastos	1.077	1.231	1.169	-		Medellín, Plaza Minorista "José María Villa"	1.600	2.200	1.792	-	
Cúcuta, Cenabastos	1.200	1.500	1.419	+		Montería, Mercado del Sur	1.600	2.200	1.850	-	
Ipiques (Nariño), Ipiques somos todos	1.200	1.400	1.256	+++		Peñol (Antioquia)	1.200	1.600	1.400	-	
Manizales, Centro Galerías	1.120	1.200	1.173	+		Rionegro (Antioquia)	1.200	2.000	1.675	-	
Pamplona (Norte de Santander)	800	1.000	900	-		Sonsón (Antioquia)	1.700	1.800	1.750	+++	
San Gil (Santander)	1.120	1.760	1.520	-		Tomate larga vida					
Tibasosa (Boyacá), Coomproriente	1.500	1.667	1.625	-		Bogotá, D.C., Corabastos	3.250	4.250	3.982	-	
Tunja, Complejo de Servicios del Sur	1.250	1.417	1.347	+		Cali, Cavasa	3.700	3.800	3.760	-	
Tomate chonto						Cali, Santa Elena	3.400	3.600	3.550	+	
Arauca (Arauca)	2.409	2.818	2.648	+		Florencia (Caquetá)	2.920	3.000	2.960	-	
Armenia, Mercar	1.818	2.045	1.949	-		Medellín, Central Mayorista de Antioquia	3.500	3.500	3.500	-	
Barranquilla, Barranquillita	2.120	2.200	2.173	-		Neiva, Surabastos	3.409	3.864	3.646	-	
Barranquilla, Granabastos	2.280	2.360	2.313	-		Pasto, El Potrerillo	2.500	2.750	2.633	++	
Bogotá, D.C., Corabastos	2.182	2.818	2.606	-		Popayán, Plaza de mercado del barrio Bolívar	3.200	3.400	3.275	++	
Cali, Cavasa	2.000	2.300	2.148	-		Tomate riñón					
Cali, Santa Elena	1.900	2.000	1.975	-		Armenia, Mercar	3.800	4.000	3.867	=	
Cartagena, Bazurto	2.200	2.600	2.400	-		Bucaramanga, Centroabastos	3.182	3.409	3.227	-	
Cartago (Valle del Cauca)	2.000	2.400	2.067	-		Cartago (Valle del Cauca)	4.500	5.800	5.125	+	
Chiquinquirá (Boyacá)	2.273	2.500	2.386	+		Ipiques (Nariño), Ipiques somos todos	2.273	2.500	2.386	+	
Cúcuta, Cenabastos	1.875	2.292	2.031	+		Tomate riñón valluno					
Duitama (Boyacá), Mercaplaza	1.818	2.045	1.894	-		Montería, Mercado del Sur	3.900	4.000	3.950	+	
Florencia (Caquetá)	2.400	2.480	2.453	-		Pereira, Mercasa	4.500	5.500	5.100	-	
Ibagué, Plaza La 21	2.000	2.600	2.283	-		Tomate Riogrande					
Manizales, Centro Galerías	1.818	2.182	2.011	-		Bucaramanga, Centroabastos	1.818	2.500	2.041	-	
Neiva, Surabastos	1.957	2.609	2.310	-		Cúcuta, Cenabastos	1.875	2.292	2.031	+	
Palmira (Valle del Cauca)	2.200	2.300	2.213	-		Duitama (Boyacá), Mercaplaza	1.818	2.045	1.970	-	
Pamplona (Norte de Santander)	1.458	2.083	1.748	-		San Gil (Santander)	1.600	1.800	1.733	-	
Pereira, La 41	2.000	2.500	2.250	-		Socorro (Santander)	1.400	1.400	1.400	-	
Pereira, Mercasa	1.800	2.200	1.933	-		Tibasosa (Boyacá), Coomproriente	2.273	2.727	2.557	++	
Santa Bárbara (Antioquia)	1.800	2.500	2.200	=		Yopal (Casanare)	3.500	3.700	3.600	++	
Santa Marta (Magdalena)	2.200	2.400	2.300	+		Tomate Riogrande bumangués					
Sincelejo, Nuevo Mercado	1.500	1.900	1.717	-		Barranquilla, Barranquillita	2.280	2.400	2.373	-	
Tibasosa (Boyacá), Coomproriente	2.273	2.727	2.557	+		Barranquilla, Granabastos	2.682	2.818	2.735	-	
Tuluá (Valle del Cauca)	1.600	2.000	1.792	-		Cartagena, Bazurto	2.120	2.800	2.487	-	
Tunja, Complejo de Servicios del Sur	1.818	2.273	2.083	-							
Valledupar, Mercabastos	1.600	2.400	2.033	-							
Valledupar, Mercado Nuevo	1.600	2.400	2.033	-							
Villavicencio, CAV	2.500	3.250	2.938	-							

Cuadro 2. Mercados mayoristas. Precios de venta de verduras y hortalizas (conclusión)
2022 (10 al 16 de septiembre)

Productos y mercados	Pesos por kilogramo				Tendencia	Productos y mercados	Pesos por kilogramo				Tendencia
	Mínimo	Máximo	Medio	Precios			Mínimo	Máximo	Medio	Precios	
Zanahoria						Zanahoria (continuación)					
Arauca (Arauca)	1.709	1.727	1.718	-		Tuluá (Valle del Cauca)	1.167	1.333	1.271	+	
Armenia, Mercar	1.500	1.917	1.759	-		Tunja, Complejo de Servicios del Sur	1.500	1.833	1.694	-	
Barranquilla, Barranquillita	2.117	2.300	2.194	-		Túquerres (Nariño)	700	760	713	-	
Barranquilla, Granabastos	2.167	2.250	2.192	+		Valledupar, Mercabastos	1.667	2.000	1.833	-	
Bogotá, D.C., Corabastos	1.667	2.167	1.899	-		Villavicencio, CAV	1.333	1.500	1.424	-	
Bucaramanga, Centroabastos	2.000	2.083	2.021	+		Yopal (Casanare)	1.917	1.967	1.942	+	
Buenaventura (Valle del Cauca)	960	1.160	1.057	-		Zanahoria bogotana					
Cali, Cavasa	800	1.000	908	-		Cali, Cavasa	1.500	1.667	1.571	-	
Cali, Santa Elena	1.100	1.100	1.100	-		Cali, Santa Elena	1.333	1.500	1.403	-	
Cartago (Valle del Cauca)	1.583	1.750	1.660	-		Cartagena, Bazurto	1.667	2.000	1.907	-	
Chiquinquirá (Boyacá)	1.500	2.000	1.694	-		Cúcuta, Cenabastos	2.167	2.333	2.299	+	
Cúcuta, Cenabastos	1.833	1.917	1.851	+		Manizales, Centro Galerías	1.371	1.613	1.512	-	
Duitama (Boyacá), Mercaplaza	1.667	1.750	1.694	-		Pereira, La 41	1.667	2.167	1.903	-	
Florencia (Caquetá)	1.500	1.667	1.611	-		Pereira, Mercasa	1.333	1.800	1.529	-	
Ibagué, Plaza La 21	1.600	1.920	1.756	-		Tuluá (Valle del Cauca)	1.500	1.833	1.660	-	
Ipiales (Nariño), Ipiales somos todos	700	800	765	-		Zanahoria larga vida					
La Unión (Nariño)	1.000	1.120	1.080	+		El Carmen de Viboral (Antioquia)	1.111	1.306	1.208	-	
Neiva, Surabastos	1.760	2.240	1.973	-		El Santuario (Antioquia)	889	1.306	1.100	-	
Palmira (Valle del Cauca)	1.100	1.200	1.150	-		La Ceja (Antioquia)	1.222	1.600	1.404	-	
Pamplona (Norte de Santander)	1.167	1.667	1.407	-		Marinilla (Antioquia)	1.000	1.444	1.190	-	
Pasto, El Potrerillo	700	900	783	-		Medellín, Central Mayorista de Antioquia	1.111	1.667	1.272	-	
Popayán, Plaza de mercado del barrio Bolívar	833	867	842	-		Medellín, Plaza Minorista "José María Villa"	1.267	1.778	1.533	-	
San Gil (Santander)	1.833	2.000	1.938	-		Montería, Mercado del Sur	1.556	1.889	1.737	-	
Santa Marta (Magdalena)	1.500	2.000	1.762	-		Rionegro (Antioquia)	1.167	1.667	1.463	-	
Sincelejo, Nuevo Mercado	1.625	2.250	1.854	-		Sonsón (Antioquia)	1.778	1.778	1.778	-	
Tibasosa (Boyacá), Coomproriente	1.500	1.833	1.688	-							
TENDENCIAS											
--- Variación mayor al -20 %		- Variación entre 0 % y -10 %		+ Variación entre 0 % y 10 %		+++ Variación mayor al 20 %					
-- Variación entre -10 % y -20 %		= Variación igual a 0 %		++ Variación entre 10 % y 20 %		n. d. No determinado					

FRUTAS FRESCAS

Al alza las cotizaciones del lulo

Durante la presente semana el lulo registró un incremento en su cotización en veintiocho de los treinta y cinco mercados en los que se ofreció. Esta tendencia respondió a una menor oferta desde los municipios de Garzón, Pitalito (Huila), La Unión, Urao, Sonsón (Antioquia), Anserma, Aguadas (Caldas), Puente Nacional, Albania (Santander), Briceño, Tununguá, Sogamoso (Boyacá), Fusagasugá (Cundinamarca), Montenegro, La Tebaida, Quimbaya (Quindío) y Caicedonia (Valle del Cauca). Por ejemplo, en Popayán y Bogotá se presentó un alza promedio del 8,52%, transándose el kilo a \$4.770 y \$5.136, respectivamente.

Así mismo, se presentaron incrementos en los precios del maracuyá, la pera importada y el limón Tahití. En el caso del maracuyá, este comportamiento se vio reflejado en veinticuatro de los treinta y dos centros mayoristas en los que se comercializó esta semana, respondiendo a una reducción en la producción en los departamentos del Valle del Cauca, Nariño, Antioquia, Arauca, Santander, Tolima, Meta y Quindío, así como en Ecuador. Por ejemplo, en Manizales subió 20,30% y se vendió a \$4.000 por kilo.

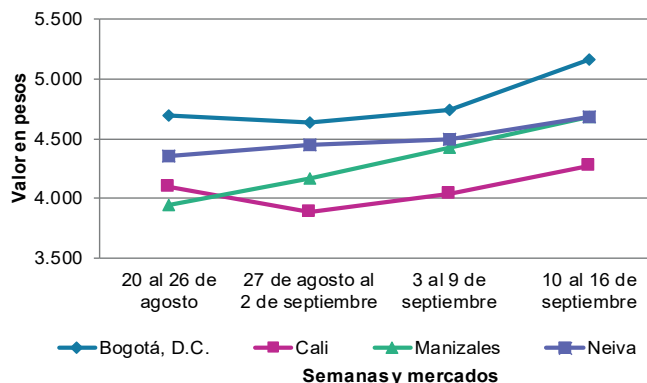
En cuanto a la pera importada, sus precios subieron en veinticuatro de los treinta y tres mercados que la ofertaron, luego de que se presentara un bajo abastecimiento de producto procedente de Chile y Estados Unidos. Por ejemplo, en Tunja se alcanzó un alza del 6,13%, vendiéndose el kilo a \$7.076.

Por su parte, el limón Tahití también presentó incrementos durante esta semana, lo cual se dio en veintisiete de las veintinueve plazas de mercado que vendieron esta fruta. Esta tendencia fue causada, de acuerdo con los comerciantes, por una mayor comercialización del producto, sumado a una menor disponibilidad del mismo, ya que un alto volumen de este alimento se está destinando para exportación. El acopio se dio desde Dabeiba, Venecia, La Pintada, Fredonia (Antioquia), Viterbo, Manizales, Palestina, Chinchiná (Caldas), Montenegro, La Tebaida, Quimbaya (Quindío), Caicedonia (Valle del Cauca), Espinal, San Luis, Guamo (Tolima), Lebrija, Rionegro, Socorro, Girón y Bucaramanga (Santander).

En contraste, el kiwi y la mandarina arrayana bajaron sus cotizaciones durante esta semana. Por ejemplo, el precio del kiwi cayó en trece de los veintidós mercados donde se ofertó por una mayor disponibilidad de producto procedente de Chile. Por ejemplo, en Medellín el descenso fue del 5,20% y se transó a \$7.817 por kilo.

Finalmente, la cotización de la mandarina arrayana se redujo en nueve de los catorce centros mayoristas que la vendieron. De acuerdo con las fuentes consultadas, esta tendencia se dio como respuesta a un mayor ingreso de carga desde Tuluá (Valle del Cauca) y Lebrija (Santander).

Gráfico 4. Comportamiento de los precios del lulo 2022 (20 de agosto al 16 de septiembre)



Fuente: DANE, SIPSA.

Cuadro 3. Mercados mayoristas. Precios de venta de frutas frescas 2022 (10 al 16 de septiembre)

Productos y mercados	Pesos por kilogramo				Tendencia	Productos y mercados	Pesos por kilogramo				Tendencia
	Mínimo	Máximo	Medio				Mínimo	Máximo	Medio		
Aguacate común						Banano bocadillo					
Bucaramanga, Centroabastos	5.000	6.000	5.625	-		Bogotá, D.C., Corabastos	2.000	2.200	2.124	-	
Buenaventura (Valle del Cauca)	4.500	4.800	4.642	+		Duitama (Boyacá), Mercaplaza	1.750	2.000	1.833	-	
Cúcuta, Cenabastos	4.000	4.500	4.042	+		Medellín, Central Mayorista de Antioquia	1.300	1.400	1.350	=	
Tuluá (Valle del Cauca)	3.400	3.500	3.475	-		Tibasosa (Boyacá), Coomproriente	1.400	1.750	1.531	+	
						Tunja, Complejo de Servicios del Sur	1.750	1.900	1.783	+	
Aguacate Hass						Banano criollo					
Bogotá, D.C., Corabastos	5.500	6.000	5.743	+		Armenia, Mercar	1.200	1.300	1.233	++	
Chiquinquirá (Boyacá)	4.000	5.000	4.333	=		Armenia, Retiro	1.200	1.300	1.233	+	
Duitama (Boyacá), Mercaplaza	4.500	5.000	4.833	-		Barranquilla, Barranquillita	1.080	1.200	1.160	-	
La Ceja (Antioquia)	3.000	4.000	3.317	+		Bogotá, D.C., Corabastos	2.000	2.300	2.212	+	
Medellín, Central Mayorista de Antioquia	3.800	4.300	4.043	-		Bucaramanga, Centroabastos	1.800	1.900	1.825	=	
Rionegro (Antioquia)	3.500	4.000	3.758	++		Buenaventura (Valle del Cauca)	1.389	1.500	1.444	+	
San Gil (Santander)	6.000	6.000	6.000	=		Cali, Cavasa	1.333	1.467	1.419	+	
San Vicente (Antioquia)	3.500	3.900	3.750	+		Cali, Santa Elena	1.333	1.400	1.350	+	
Sonsón (Antioquia)	2.500	2.700	2.550	-		Cartago (Valle del Cauca)	1.000	1.400	1.200	-	
Tibasosa (Boyacá), Coomproriente	4.000	5.000	4.375	+		Chiquinquirá (Boyacá)	1.500	1.750	1.708	+	
Tunja, Complejo de Servicios del Sur	4.500	5.000	4.722	-		Cúcuta, Cenabastos	2.200	2.300	2.242	-	
						Cúcuta, La Nueva Sexta	1.500	1.833	1.678	-	
Aguacate papelillo						Banano urabá					
Arauca (Arauca)	5.500	6.300	6.025	+		Arauca (Arauca)	2.056	2.222	2.153	-	
Armenia, Mercar	3.200	4.000	3.600	+		Barranquilla, Barranquillita	1.440	1.440	1.440	n.d.	
Armenia, Retiro	3.200	4.000	3.600	+		Bogotá, D.C., Corabastos	1.700	1.900	1.828	-	
Barranquilla, Barranquillita	5.300	5.500	5.467	+		Bucaramanga, Centroabastos	1.700	1.750	1.717	=	
Bogotá, D.C., Corabastos	5.500	5.800	5.661	-		Chiquinquirá (Boyacá)	2.000	2.250	2.108	-	
Bucaramanga, Centroabastos	5.000	5.500	5.125	=		Duitama (Boyacá), Mercaplaza	1.750	1.900	1.800	-	
Buenaventura (Valle del Cauca)	5.300	5.800	5.567	=							
Cali, Cavasa	4.800	5.000	4.896	+							
Cali, Santa Elena	4.700	5.000	4.850	+							
Cartagena, Bazurto	5.000	6.000	5.667	-							
Cartago (Valle del Cauca)	4.000	5.000	4.467	+							
Chiquinquirá (Boyacá)	4.000	5.000	4.250	+							
Duitama (Boyacá), Mercaplaza	6.500	7.000	6.833	++							
Florencia (Cauquetá)	4.600	5.000	4.800	+							
Ibagué, Plaza La 21	4.000	5.000	4.681	++							
Manizales, Centro Galerías	4.000	4.500	4.263	+							
Medellín, Central Mayorista de Antioquia	4.000	4.500	4.221	-							
Medellín, Plaza Minorista "José María Villa"	4.200	4.500	4.344	-							
Montería, Mercado del Sur	4.000	5.000	4.667	=							
Neiva, Surabastos	5.000	6.000	5.469	+							
Palmira (Valle del Cauca)	4.800	5.000	4.900	+							
Pereira, La 41	4.200	4.500	4.350	+							
Pereira, Mercasa	4.000	5.000	4.517	+							
Popayán, Plaza de mercado del barrio Bolívar	4.800	5.000	4.975	=							
Santa Bárbara (Antioquia)	3.300	4.000	3.600	-							
Sincelejo, Nuevo Mercado	4.700	5.000	4.875	-							
Tibasosa (Boyacá), Coomproriente	5.000	6.000	5.500	+							
Tuluá (Valle del Cauca)	4.500	4.500	4.500	+							
Tunja, Complejo de Servicios del Sur	4.800	5.500	5.103	+							
Valledupar, Mercado Nuevo	5.500	6.000	5.600	+							
Villavicencio, CAV	5.500	6.000	5.713	+							
Yopal (Casanare)	6.500	7.000	6.750	=							

Cuadro 3. Mercados mayoristas. Precios de venta de frutas frescas (continuación)
2022 (10 al 16 de septiembre)

Productos y mercados	Pesos por kilogramo				Tendencia	Productos y mercados	Pesos por kilogramo				Tendencia
	Mínimo	Máximo	Medio				Mínimo	Máximo	Medio		
Banano Urabá (continuación)						Curuba					
Medellín, Plaza Minorista "José María Villa"	1.500	1.500	1.500		+	Arauca (Arauca)	2.650	3.250	2.913		+
Montería, Mercado del Sur	1.500	1.600	1.525		=	Armenia, Mercar	2.000	2.000	2.000		-
Sincelejo, Nuevo Mercado	1.254	1.472	1.363		+	Barranquilla, Barranquillita	3.200	3.360	3.244		+
Tibasosa (Boyacá), Coomproriente	1.600	1.750	1.725		+	Bogotá, D.C., Corabastos	2.727	3.182	2.931		-
Tunja, Complejo de Servicios del Sur	2.000	2.150	2.067		+	Bucaramanga, Centroabastos	2.200	2.400	2.293		=
Valledupar, Mercabastos	875	900	892		+	Buenaventura (Valle del Cauca)	3.500	3.600	3.533		+
Villavicencio, CAV	1.080	1.200	1.123		-	Cali, Cavasa	3.000	3.000	3.000		+
Yopal (Casanare)	2.111	2.111	2.111		-	Cartago (Valle del Cauca)	3.000	3.600	3.308		+
Borojó						Chiquinquirá (Boyacá)	1.818	2.273	2.197		+
Bogotá, D.C., Corabastos	5.000	5.000	5.000		-	Cúcuta, Cenabastos	2.333	2.667	2.549		-
Bucaramanga, Centroabastos	6.000	6.500	6.125		=	Ipiales (Nariño), Ipiales somos todos	2.083	2.083	2.083		n.d.
Cúcuta, Cenabastos	7.000	7.500	7.188		-	Medellín, Central Mayorista de Antioquia	3.000	3.500	3.258		+++
Medellín, Central Mayorista de Antioquia	4.500	5.000	4.825		+	Neiva, Surabastos	2.200	2.400	2.300		+
Pamplona (Norte de Santander)	10.000	10.000	10.000		=	Pamplona (Norte de Santander)	1.250	1.458	1.424		=
Villavicencio, CAV	6.000	7.000	6.667		-	San Gil (Santander)	2.200	2.800	2.483		++
Breva						Socorro (Santander)	2.600	2.600	2.600		=
Medellín, Central Mayorista de Antioquia	4.000	4.200	4.050		-	Sonsón (Antioquia)	1.100	1.200	1.150		-
Ciruella importada						Tibasosa (Boyacá), Coomproriente	2.273	2.727	2.557		-
Bogotá, D.C., Corabastos	13.333	16.111	14.924		+	Tuluá (Valle del Cauca)	2.000	2.100	2.025		-
Medellín, Central Mayorista de Antioquia	15.000	16.250	15.260		-	Tunja, Complejo de Servicios del Sur	2.273	2.727	2.607		+
Ciruella roja						Villavicencio, CAV	2.400	2.800	2.567		-
Bogotá, D.C., Corabastos	2.400	2.600	2.446		+	Durazno importado					
Bucaramanga, Centroabastos	2.600	3.200	2.863		+	Bogotá, D.C., Corabastos	15.000	16.667	15.834		+
Cúcuta, Cenabastos	3.000	3.500	3.125		=	Medellín, Central Mayorista de Antioquia	13.333	15.556	14.506		-
Medellín, Central Mayorista de Antioquia	3.000	3.500	3.300		-	Durazno nacional					
Neiva, Surabastos	2.720	3.000	2.840		-	Bogotá, D.C., Corabastos	4.500	5.200	4.815		-
Pamplona (Norte de Santander)	2.000	3.500	2.750		+	Bucaramanga, Centroabastos	3.500	4.000	3.894		-
San Gil (Santander)	3.000	3.200	3.100		=	Chiquinquirá (Boyacá)	3.864	4.091	4.015		-
Socorro (Santander)	3.200	3.200	3.200		n.d.	Cúcuta, Cenabastos	4.500	5.500	4.958		+
Tibasosa (Boyacá), Coomproriente	2.000	2.400	2.275		+	Duitama (Boyacá), Mercaplaza	4.091	4.545	4.394		-
Tunja, Complejo de Servicios del Sur	2.000	2.400	2.217		-	Medellín, Central Mayorista de Antioquia	6.000	6.200	6.050		+
Coco						San Gil (Santander)	7.000	7.000	7.000		=
Armenia, Mercar	3.200	3.200	3.200		=	Tunja, Complejo de Servicios del Sur	3.182	4.091	3.460		++
Barranquilla, Barranquillita	3.400	3.600	3.500		+	Fresa					
Bogotá, D.C., Corabastos	3.750	3.917	3.828		-	Armenia, Mercar	12.000	12.000	12.000		+
Cali, Cavasa	2.606	2.667	2.625		+	Bogotá, D.C., Corabastos	6.000	7.600	6.735		-
Cali, Santa Elena	2.222	2.389	2.333		=	Bucaramanga, Centroabastos	6.000	7.000	6.583		-
Cartagena, Bazurto	3.920	4.480	4.107		-	Cali, Cavasa	4.800	5.000	4.988		-
Cartago (Valle del Cauca)	2.933	3.067	2.978		+	Cali, Santa Elena	4.500	5.000	4.738		-
La Unión (Nariño)	3.056	3.333	3.208		+	Cartago (Valle del Cauca)	6.000	6.400	6.200		+
Manizales, Centro Galerías	2.903	3.226	3.185		+	Chiquinquirá (Boyacá)	4.000	5.067	4.622		-
Medellín, Central Mayorista de Antioquia	4.808	5.500	5.166		+	Cúcuta, Cenabastos	5.000	6.000	5.250		-
Montería, Mercado del Sur	4.000	4.400	4.122		-	Duitama (Boyacá), Mercaplaza	6.600	7.000	6.800		-
Palmira (Valle del Cauca)	2.389	2.444	2.426		+	Manizales, Centro Galerías	6.800	7.000	6.867		+
Pereira, Mercasa	3.000	3.200	3.150		+	Medellín, Central Mayorista de Antioquia	7.000	7.000	7.000		=
Sincelejo, Nuevo Mercado	3.480	3.480	3.480		=	Medellín, Plaza Minorista "José María Villa"	7.000	7.500	7.267		+
Valledupar, Mercabastos	4.100	4.100	4.100		-	Montería, Mercado del Sur	4.000	4.000	4.000		=
						Neiva, Surabastos	5.625	6.250	5.990		+
						Pamplona (Norte de Santander)	6.000	6.000	6.000		-

Cuadro 3. Mercados mayoristas. Precios de venta de frutas frescas (continuación)
2022 (10 al 16 de septiembre)

Productos y mercados	Pesos por kilogramo				Tendencia	Productos y mercados	Pesos por kilogramo				Tendencia
	Mínimo	Máximo	Medio				Mínimo	Máximo	Medio		
Fresa (continuación)						Guanábana (continuación)					
Pasto, El Potrerillo	5.500	6.000	5.900		=	Pereira, La 41	4.500	4.800	4.600		+
Pereira, Mercasa	6.000	6.400	6.300		+	Pereira, Mercasa	4.000	4.800	4.475		+
San Gil (Santander)	5.600	5.600	5.600		=	Popayán, Plaza de mercado del barrio Bolívar	3.600	3.800	3.663		+
Sincelejo, Nuevo Mercado	4.400	5.000	4.783		+	Tibasosa (Boyacá), Coomprorente	4.000	4.500	4.288		+
Socorro (Santander)	6.000	6.000	6.000		=	Tuluá (Valle del Cauca)	3.500	3.800	3.650		-
Tibasosa (Boyacá), Coomprorente	7.000	7.500	7.125		+	Tunja, Complejo de Servicios del Sur	3.900	4.000	3.989		+
Tunja, Complejo de Servicios del Sur	5.333	6.667	5.852		+	Villavicencio, CAV	5.000	5.500	5.300		+
Villavicencio, CAV	5.625	6.250	6.198		+						
Granadilla						Guayaba agria					
Arauca (Arauca)	6.429	7.357	6.839		+	Armenia, Mercar	3.000	4.000	3.467		+++
Armenia, Mercar	5.333	5.667	5.500		-	Cartago (Valle del Cauca)	3.700	4.000	3.850		+
Bogotá, D.C., Corabastos	5.667	6.333	5.970		+	Manizales, Centro Galerías	4.000	4.000	4.000		=
Bucaramanga, Centroabastos	6.429	7.500	6.937		-	Montería, Mercado del Sur	1.600	2.200	1.917		-
Cali, Cavasa	6.000	6.667	6.375		+	Pereira, La 41	3.200	3.700	3.483		+
Cali, Santa Elena	5.333	5.667	5.611		-	Pereira, Mercasa	3.000	3.600	3.292		-
Cartago (Valle del Cauca)	4.000	5.333	4.800		+	Sincelejo, Nuevo Mercado	2.400	2.600	2.422		-
Chiquinquirá (Boyacá)	5.333	6.667	6.222		++						
Cúcuta, Cenabastos	5.714	6.429	6.295		-	Guayaba Atlántico					
Duitama (Boyacá), Mercaplaza	5.333	6.000	5.778		-	Barranquilla, Barranquillita	1.360	1.400	1.396		-
Florencia (Caquetá)	5.000	5.200	5.133		-						
Ibagué, Plaza La 21	3.333	4.333	3.981		-	Guayaba común					
Medellín, Central Mayorista de Antioquia	3.846	8.500	6.227		+	Barranquilla, Barranquillita	1.600	1.600	1.600		=
Neiva, Surabastos	5.667	6.000	5.861		+	Cartagena, Bazurto	1.680	2.120	1.896		-
Palmira (Valle del Cauca)	5.333	6.000	5.750		-	Chiquinquirá (Boyacá)	1.364	1.727	1.515		-
Pereira, Mercasa	7.333	8.000	7.667		-	Cúcuta, Cenabastos	1.000	1.133	1.017		-
Popayán, Plaza de mercado del barrio Bolívar	5.200	5.333	5.311		=	Montería, Mercado del Sur	2.000	2.400	2.200		n.d.
San Gil (Santander)	7.143	7.857	7.500		-	Sincelejo, Nuevo Mercado	2.000	2.300	2.167		-
Socorro (Santander)	8.571	8.571	8.571		=	Valledupar, Mercabastos	1.200	1.400	1.361		-
Tibasosa (Boyacá), Coomprorente	6.000	7.333	6.542		++						
Tuluá (Valle del Cauca)	4.667	5.333	5.167		+	Guayaba manzana					
Tunja, Complejo de Servicios del Sur	5.000	6.000	5.444		+	Cartago (Valle del Cauca)	2.100	2.200	2.150		-
Villavicencio, CAV	5.667	6.667	6.250		++	Manizales, Centro Galerías	3.000	3.000	3.000		=
Yopal (Casanare)	6.200	6.333	6.267		-	Medellín, Central Mayorista de Antioquia	3.000	3.300	3.183		-
						Rionegro (Antioquia)	3.000	3.500	3.342		+
Guanábana						Guayaba pera					
Armenia, Mercar	4.200	4.500	4.300		++	Arauca (Arauca)	1.909	1.909	1.909		=
Barranquilla, Barranquillita	4.800	5.000	4.956		-	Armenia, Mercar	1.200	1.600	1.344		-
Bogotá, D.C., Corabastos	4.300	4.700	4.497		+	Barranquilla, Barranquillita	2.400	2.600	2.500		+
Bucaramanga, Centroabastos	4.000	5.000	4.450		+	Barranquilla, Granabastos	2.300	2.500	2.425		+
Cali, Cavasa	3.600	5.000	4.263		++	Bogotá, D.C., Corabastos	1.714	1.929	1.822		+
Cartago (Valle del Cauca)	4.400	4.800	4.600		-	Bucaramanga, Centroabastos	720	800	767		-
Chiquinquirá (Boyacá)	3.200	4.000	3.550		+	Buenaventura (Valle del Cauca)	1.900	2.100	2.017		+
Cúcuta, Cenabastos	5.500	6.000	5.927		+	Cali, Cavasa	1.300	1.500	1.408		+
Duitama (Boyacá), Mercaplaza	4.400	4.500	4.467		+	Cali, Santa Elena	1.500	1.600	1.525		=
Ibagué, Plaza La 21	3.500	4.000	3.763		-	Cartagena, Bazurto	2.500	2.700	2.567		-
Manizales, Centro Galerías	3.800	4.200	4.008		+	Cartago (Valle del Cauca)	1.500	2.000	1.717		+
Medellín, Central Mayorista de Antioquia	4.200	4.500	4.413		+	Cúcuta, Cenabastos	1.273	1.591	1.423		+
Medellín, Plaza Minorista "José María Villa"	3.800	4.500	4.275		++	Duitama (Boyacá), Mercaplaza	1.455	1.591	1.545		+
Pamplona (Norte de Santander)	5.000	5.000	5.000		=	Florencia (Caquetá)	3.600	4.000	3.733		+
Pasto, El Potrerillo	5.000	5.500	5.167		+	Ibagué, Plaza La 21	1.700	1.750	1.733		+

Cuadro 3. Mercados mayoristas. Precios de venta de frutas frescas (continuación)
2022 (10 al 16 de septiembre)

Productos y mercados	Pesos por kilogramo				Tendencia	Productos y mercados	Pesos por kilogramo				Tendencia
	Mínimo	Máximo	Medio				Mínimo	Máximo	Medio		
Guayaba pera (continuación)						Kiwi (continuación)					
Ipiales (Nariño), Ipiales somos todos	2.000	2.500	2.222		++	Pamplona (Norte de Santander)	15.000	15.000	15.000		=
La Ceja (Antioquia)	2.000	2.500	2.250		+	Pasto, El Potrerillo	5.500	7.000	6.167		+
La Unión (Nariño)	2.250	2.400	2.325		=	Pereira, La 41	8.000	8.500	8.333		=
Manizales, Centro Galerías	2.000	2.000	2.000		=	Pereira, Mercasa	8.500	10.000	8.958		+
Medellín, Central Mayorista de Antioquia	1.600	1.800	1.725		-	Popayán, Plaza de mercado del barrio Bolívar	8.300	8.500	8.425		-
Medellín, Plaza Minorista "José María Villa"	1.700	2.000	1.863		-	San Gil (Santander)	12.000	12.000	12.000		-
Neiva, Surabastos	1.000	1.500	1.356		-	Tibasosa (Boyacá), Coomproriente	9.000	10.000	9.688		-
Palmira (Valle del Cauca)	1.400	1.500	1.488		+	Tuluá (Valle del Cauca)	9.000	10.000	9.500		-
Pamplona (Norte de Santander)	1.591	1.727	1.659		-	Tunja, Complejo de Servicios del Sur	9.000	10.000	9.333		-
Pasto, El Potrerillo	1.250	1.500	1.346		-	Villavicencio, CAV	9.000	10.000	9.433		+
Pereira, La 41	1.500	2.000	1.700		++						
Pereira, Mercasa	1.500	1.800	1.683		+	Limón común					
Popayán, Plaza de mercado del barrio Bolívar	1.500	1.600	1.538		-	Armenia, Mercar	4.200	5.000	4.700		+++
Rionegro (Antioquia)	2.000	2.500	2.217		-	Bucaramanga, Centroabastos	3.000	3.800	3.490		++
San Gil (Santander)	1.200	1.400	1.300		-	Bucaramanga, Mercados del centro	3.280	3.400	3.340		++
Tibasosa (Boyacá), Coomproriente	1.591	1.818	1.744		+	Cali, Cavasa	4.833	5.000	4.958		+
Tuluá (Valle del Cauca)	1.500	1.800	1.633		++	Cali, Santa Elena	4.667	5.000	4.861		+
Tunja, Complejo de Servicios del Sur	1.364	1.818	1.582		+++	Cartagena, Bazurto	2.857	3.429	2.952		++
Túquerres (Nariño)	2.000	2.133	2.044		+	Cartago (Valle del Cauca)	5.500	6.000	5.817		+
Villavicencio, CAV	1.000	1.300	1.175		+	Chiquinquirá (Boyacá)	4.571	5.000	4.786		+
Yopal (Casanare)	1.500	1.591	1.545		++	Cúcuta, Cenabastos	5.000	6.000	5.802		++
						Cúcuta, La Nueva Sexta	5.000	5.000	5.000		+
Guayaba pera valluna						Florencia (Caquetá)	3.760	4.000	3.840		-
Medellín, Central Mayorista de Antioquia	3.000	3.200	3.050		-	Ibagué, Plaza La 21	4.286	4.857	4.571		++
						Medellín, Central Mayorista de Antioquia	3.714	4.500	4.031		++
Gulupa						Montería, Mercado del Sur	1.143	1.429	1.238		+
Bogotá, D.C., Corabastos	2.000	2.500	2.370		++	Neiva, Surabastos	3.840	4.400	4.045		-
Ibagué, Plaza La 21	2.240	2.400	2.347		+	Pamplona (Norte de Santander)	5.000	5.000	5.000		=
Medellín, Central Mayorista de Antioquia	2.000	2.400	2.142		+	Pereira, La 41	4.000	5.000	4.500		++
Neiva, Surabastos	2.800	3.200	3.008		++	Pereira, Mercasa	4.500	5.000	4.792		+
Peñol (Antioquia)	1.000	1.200	1.104		+	San Gil (Santander)	2.800	3.000	2.900		=
Sonsón (Antioquia)	1.000	1.000	1.000		=	Sincelejo, Nuevo Mercado	1.714	1.857	1.821		+++
						Socorro (Santander)	2.400	2.600	2.500		=
Higo						Tunja, Complejo de Servicios del Sur	4.000	4.320	4.160		++
Bogotá, D.C., Corabastos	5.500	6.000	5.871		-	Valledupar, Mercabastos	3.084	3.524	3.304		-
Medellín, Central Mayorista de Antioquia	4.000	5.000	4.489		-	Valledupar, Mercado Nuevo	3.000	3.200	3.100		++
Sonsón (Antioquia)	3.500	4.000	3.700		-	Villavicencio, CAV	4.000	4.800	4.267		++
Kiwi						Limón común Ciénaga					
Bogotá, D.C., Corabastos	7.800	8.500	8.323		-	Barranquilla, Barranquillita	7.160	7.600	7.327		++
Bucaramanga, Centroabastos	8.500	9.000	8.775		-						
Cali, Cavasa	8.500	9.000	8.802		-	Limón común valluno					
Cali, Santa Elena	7.500	8.000	7.750		-	Buenaventura (Valle del Cauca)	5.600	6.000	5.783		+
Chiquinquirá (Boyacá)	10.000	13.000	11.667		+	Palmira (Valle del Cauca)	4.833	5.000	4.979		+
Cúcuta, Cenabastos	13.000	14.000	13.083		+	Tuluá (Valle del Cauca)	5.000	5.667	5.292		++
Duitama (Boyacá), Mercaplaza	10.000	11.000	10.667		+						
Ibagué, Plaza La 21	9.000	9.000	9.000		+	Limón mandarino					
La Unión (Nariño)	6.000	7.000	6.500		-	Armenia, Mercar	2.700	3.000	2.800		+
Manizales, Centro Galerías	10.000	10.000	10.000		-	Armenia, Retiro	2.700	3.000	2.822		-
Medellín, Central Mayorista de Antioquia	7.000	9.000	7.817		-	Ibagué, Plaza La 21	1.750	1.750	1.750		++
Neiva, Surabastos	8.000	10.500	9.300		-	La Ceja (Antioquia)	1.000	1.500	1.292		+

Cuadro 3. Mercados mayoristas. Precios de venta de frutas frescas (continuación)
2022 (10 al 16 de septiembre)

Productos y mercados	Pesos por kilogramo				Tendencia	Productos y mercados	Pesos por kilogramo				Tendencia
	Mínimo	Máximo	Medio				Mínimo	Máximo	Medio		
Limón mandarino (continuación)						Lulo (continuación)					
Medellín, Central Mayorista de Antioquia	1.000	1.700	1.440	-		Cúcuta, Cenabastos	5.000	6.000	5.750	=	
Medellín, Plaza Minorista "José María Villa"	1.200	1.500	1.300	-		Florencia (Cauquetá)	4.960	5.040	4.987	-	
Peñol (Antioquia)	900	1.200	1.017	-		Ibagué, Plaza La 21	4.000	4.600	4.344	-	
Pereira, La 41	1.600	2.400	2.017	++		Manizales, Centro Galerías	4.200	5.000	4.679	+	
Pereira, Mercasa	2.000	3.000	2.400	+++		Medellín, Central Mayorista de Antioquia	4.000	4.500	4.275	+	
Santa Bárbara (Antioquia)	400	700	550	-		Medellín, Plaza Minorista "José María Villa"	4.000	4.500	4.188	+	
Villavicencio, CAV	1.000	1.200	1.150	-		Montería, Mercado del Sur	4.500	5.500	4.992	+	
Yopal (Casanare)	1.350	1.500	1.425	+		Neiva, Surabastos	4.400	5.000	4.658	+	
Limón Tahití						Palmira (Valle del Cauca)	4.200	4.500	4.350	-	
Armenia, Mercar	3.000	4.000	3.378	+++		Pamplona (Norte de Santander)	4.000	6.000	5.333	-	
Barranquilla, Barranquillita	2.833	3.000	2.912	+		Pasto, El Potrerillo	3.913	4.130	3.931	+	
Bogotá, D.C., Corabastos	3.571	4.571	3.980	+		Pereira, La 41	3.800	4.200	3.967	+	
Bucaramanga, Centroabastos	3.200	3.600	3.400	+		Pereira, Mercasa	3.800	4.500	4.042	+	
Bucaramanga, Mercados del centro	3.320	3.400	3.360	+++		Popayán, Plaza de mercado del barrio Bolívar	4.720	4.800	4.770	+	
Cali, Cavasa	3.700	4.000	3.881	+		San Gil (Santander)	4.400	4.800	4.533	+	
Cali, Santa Elena	3.800	4.200	3.925	++		Santa Marta (Magdalena)	6.300	6.500	6.400	n.d.	
Cartagena, Bazurto	3.800	4.400	4.000	++		Sincelejo, Nuevo Mercado	4.500	5.000	4.650	+	
Cartago (Valle del Cauca)	4.400	4.800	4.567	+		Tibasosa (Boyacá), Coomproriente	4.783	5.217	5.054	+	
Chiquinquirá (Boyacá)	3.182	4.091	3.674	++		Tuluá (Valle del Cauca)	3.800	4.100	3.988	+	
Cúcuta, Cenabastos	2.727	2.955	2.917	-		Tunja, Complejo de Servicios del Sur	4.200	4.400	4.333	+	
Duitama (Boyacá), Mercaplaza	4.091	4.545	4.318	++		Valledupar, Mercado Nuevo	4.400	4.400	4.400	+	
Florencia (Cauquetá)	2.800	3.040	2.880	-		Villavicencio, CAV	4.800	5.200	4.950	+	
Ibagué, Plaza La 21	4.000	4.571	4.238	++		Yopal (Casanare)	5.750	6.000	5.875	=	
Manizales, Centro Galerías	3.000	3.200	3.100	++		Mandarina arrayana					
Medellín, Central Mayorista de Antioquia	4.300	5.300	4.925	+++		Bogotá, D.C., Corabastos	4.000	4.545	4.139	-	
Medellín, Plaza Minorista "José María Villa"	4.000	4.500	4.319	+++		Buenaventura (Valle del Cauca)	3.400	3.600	3.475	-	
Neiva, Surabastos	4.000	4.400	4.100	+		Cali, Cavasa	2.800	3.000	2.825	-	
Palmira (Valle del Cauca)	3.700	4.000	3.888	++		Cali, Santa Elena	2.750	3.000	2.833	-	
Pamplona (Norte de Santander)	2.917	3.333	3.125	+++		Chiquinquirá (Boyacá)	2.500	2.727	2.614	n.d.	
Pasto, El Potrerillo	3.143	3.571	3.429	++		Duitama (Boyacá), Mercaplaza	2.955	3.273	3.136	+	
Pereira, La 41	3.800	4.200	4.000	+++		Florencia (Cauquetá)	3.400	3.440	3.413	+	
Pereira, Mercasa	3.500	4.300	3.892	+++		Ibagué, Plaza La 21	2.600	2.600	2.600	+	
Rionegro (Antioquia)	4.900	5.500	5.258	+++		Neiva, Surabastos	3.636	4.091	3.816	-	
San Gil (Santander)	2.400	2.600	2.500	+++		Popayán, Plaza de mercado del barrio Bolívar	2.400	2.600	2.480	+	
Tibasosa (Boyacá), Coomproriente	3.636	4.318	3.920	++		Tibasosa (Boyacá), Coomproriente	3.636	4.091	3.892	=	
Tuluá (Valle del Cauca)	4.000	4.200	4.050	++		Tuluá (Valle del Cauca)	2.500	3.000	2.725	-	
Tunja, Complejo de Servicios del Sur	3.636	4.091	3.731	+++		Tunja, Complejo de Servicios del Sur	2.727	3.182	2.929	-	
Villavicencio, CAV	3.600	4.400	3.950	++		Villavicencio, CAV	2.800	3.600	3.317	-	
Lulo						Mandarina común					
Arauca (Arauca)	6.000	6.750	6.263	+		Arauca (Arauca)	3.864	4.091	3.932	-	
Armenia, Mercar	3.500	4.300	3.700	+		Barranquilla, Barranquillita	2.833	2.917	2.898	-	
Barranquilla, Barranquillita	5.200	5.800	5.456	+		Bucaramanga, Centroabastos	2.391	2.609	2.516	+	
Barranquilla, Granabastos	5.300	6.000	5.556	+		Cúcuta, Cenabastos	3.000	3.200	3.167	-	
Bogotá, D.C., Corabastos	4.800	5.400	5.136	+		Ipiales (Nariño), Ipiales somos todos	1.964	1.964	1.964	+	
Bucaramanga, Centroabastos	4.600	5.200	4.900	+		Pamplona (Norte de Santander)	2.800	3.000	2.833	-	
Buenaventura (Valle del Cauca)	4.800	5.000	4.933	+		Tibasosa (Boyacá), Coomproriente	3.636	4.091	3.712	-	
Cali, Cavasa	4.300	4.500	4.371	+		Tunja, Complejo de Servicios del Sur	2.727	3.182	2.910	-	
Cali, Santa Elena	4.100	4.500	4.275	+		Túquerres (Nariño)	2.250	2.750	2.546	-	
Cartagena, Bazurto	5.000	5.500	5.300	+		Valledupar, Mercabastos	2.800	3.000	2.900	-	
Cartago (Valle del Cauca)	4.300	4.500	4.417	+							
Chiquinquirá (Boyacá)	4.000	5.200	4.667	=							

Cuadro 3. Mercados mayoristas. Precios de venta de frutas frescas (continuación)
2022 (10 al 16 de septiembre)

Productos y mercados	Pesos por kilogramo				Tendencia	Productos y mercados	Pesos por kilogramo				Tendencia
	Mínimo	Máximo	Medio				Mínimo	Máximo	Medio		
Mandarina Oneco						Mango Tommy (continuación)					
Armenia, Mercar	2.500	3.000	2.633		++	Rionegro (Antioquia)	9.500	10.000	9.813		+
Armenia, Retiro	2.500	2.600	2.533		+	Tibasosa (Boyacá), Coomproriente	7.143	8.214	7.649		n.d.
Cali, Cavasa	2.500	2.700	2.621		-	Tuluá (Valle del Cauca)	8.320	8.800	8.480		-
Cali, Santa Elena	2.750	2.750	2.750		-	Tunja, Complejo de Servicios del Sur	6.071	7.143	6.567		-
Cartago (Valle del Cauca)	2.800	3.500	3.183		-	Villavicencio, CAV	9.200	9.800	9.483		-
Manizales, Centro Galerías	2.200	2.500	2.325		=	Yopal (Casanare)	6.600	6.800	6.700		+
Medellín, Central Mayorista de Antioquia	3.300	3.400	3.358		+						
Medellín, Plaza Minorista "José María Villa"	2.800	3.300	2.983		-	Mango Yulima					
Montería, Mercado del Sur	2.000	2.600	2.383		-	Florencia (Caquetá)	4.400	4.400	4.400		n.d.
Pereira, La 41	2.500	3.300	2.750		+++	Pereira, La 41	5.000	5.520	5.230		n.d.
Pereira, Mercasa	2.000	3.000	2.450		++	Pereira, Mercasa	5.200	6.400	5.700		n.d.
Rionegro (Antioquia)	3.500	4.000	3.800		++	Tunja, Complejo de Servicios del Sur	3.214	3.750	3.502		-
Santa Bárbara (Antioquia)	1.000	1.250	1.156		-						
Mango común						Manzana nacional					
Cali, Santa Elena	3.400	3.800	3.600		+	Bogotá, D.C., Corabastos	3.000	3.500	3.142		+
Medellín, Central Mayorista de Antioquia	3.200	4.000	3.473		-	Duitama (Boyacá), Mercaplaza	2.955	3.182	3.106		=
						Medellín, Central Mayorista de Antioquia	4.000	4.500	4.200		+
						Tibasosa (Boyacá), Coomproriente	2.500	2.727	2.699		+
						Tunja, Complejo de Servicios del Sur	2.727	3.182	3.010		++
Mango de azúcar						Manzana roja importada					
Barranquilla, Barranquillita	6.400	6.400	6.400		+	Arauca (Arauca)	8.500	8.600	8.550		+
Cúcuta, Cenabastos	3.333	3.667	3.625		+	Armenia, Mercar	6.842	7.632	7.193		++
Medellín, Central Mayorista de Antioquia	4.800	5.000	4.878		++	Bogotá, D.C., Corabastos	8.842	9.474	9.232		+
						Bucaramanga, Centroabastos	9.000	9.500	9.292		n.d.
						Buenaventura (Valle del Cauca)	6.842	7.158	7.009		+
						Cali, Cavasa	6.316	6.579	6.447		=
						Cali, Santa Elena	6.579	6.842	6.754		=
						Cartagena, Bazurto	7.684	8.737	8.620		-
						Cartago (Valle del Cauca)	6.842	8.421	7.697		+
						Chiquinquirá (Boyacá)	7.105	7.895	7.675		+
						Cúcuta, Cenabastos	7.750	8.000	7.917		+
						Duitama (Boyacá), Mercaplaza	7.632	7.895	7.807		=
						Ibagué, Plaza La 21	7.895	7.895	7.895		=
						La Unión (Nariño)	6.579	6.842	6.711		-
						Manizales, Centro Galerías	7.895	8.421	8.070		=
						Medellín, Central Mayorista de Antioquia	7.895	8.947	8.432		-
						Montería, Mercado del Sur	7.368	7.895	7.544		+
						Neiva, Surabastos	9.474	10.263	9.803		+
						Palmira (Valle del Cauca)	6.579	6.842	6.678		=
						Pamplona (Norte de Santander)	7.250	7.250	7.250		-
						Pereira, La 41	6.842	7.368	7.070		-
						Pereira, Mercasa	7.368	7.895	7.719		-
						Popayán, Plaza de mercado del barrio Bolívar	6.211	6.316	6.303		=
						Rionegro (Antioquia)	8.684	9.211	8.816		+
						San Gil (Santander)	8.000	8.500	8.250		-
						Tibasosa (Boyacá), Coomproriente	7.368	8.421	7.895		-
						Tuluá (Valle del Cauca)	8.684	8.684	8.684		+
						Tunja, Complejo de Servicios del Sur	8.421	9.474	8.918		+
						Túquerres (Nariño)	6.579	6.842	6.711		+
						Valledupar, Mercado Nuevo	7.105	7.895	7.281		+

Cuadro 3. Mercados mayoristas. Precios de venta de frutas frescas (continuación)
2022 (10 al 16 de septiembre)

Productos y mercados	Pesos por kilogramo				Tendencia	Productos y mercados	Pesos por kilogramo				Tendencia
	Mínimo	Máximo	Medio				Mínimo	Máximo	Medio		
Manzana roja importada (continuación)						Manzana verde importada (continuación)					
Villavicencio, CAV	8.421	9.474	8.925		+	Florencia (Caquetá)	8.684	8.789	8.719		-
Yopal (Casanare)	8.421	8.684	8.553		=	Ibagué, Plaza La 21	8.421	8.421	8.421		+
Manzana royal gala importada						Ipiales (Nariño), Ipiales somos todos	6.579	6.842	6.711		=
Arauca (Arauca)	9.467	9.667	9.550		+	La Unión (Nariño)	6.842	7.105	7.039		=
Armenia, Mercar	6.842	7.105	6.977		+	Manizales, Centro Galerías	7.895	8.421	8.224		=
Bogotá, D.C., Corabastos	6.842	7.632	7.255		+	Medellín, Central Mayorista de Antioquia	7.368	7.895	7.752		-
Bucaramanga, Centroabastos	7.000	7.250	7.088		=	Montería, Mercado del Sur	7.895	8.158	7.947		+
Cali, Cavasa	6.053	6.316	6.168		+	Neiva, Surabastos	8.421	8.947	8.596		=
Cali, Santa Elena	5.789	6.053	5.965		-	Palmira (Valle del Cauca)	6.316	6.842	6.579		+
Cartago (Valle del Cauca)	6.579	8.211	7.474		+	Pamplona (Norte de Santander)	8.000	8.000	8.000		-
Chiquinquirá (Boyacá)	7.105	7.895	7.675		+	Pasto, El Potrerillo	6.579	7.105	6.886		+
Cúcuta, Cenabastos	7.500	8.000	7.625		+	Pereira, La 41	6.842	7.368	7.193		+
Duitama (Boyacá), Mercaplaza	7.368	7.632	7.544		+	Pereira, Mercasa	7.368	8.158	7.785		+
Florencia (Caquetá)	7.737	7.737	7.737		-	Popayán, Plaza de mercado del barrio Bolívar	6.211	6.316	6.289		-
Ibagué, Plaza La 21	7.895	7.895	7.895		+	Rionegro (Antioquia)	7.895	8.947	8.377		+
Ipiales (Nariño), Ipiales somos todos	6.053	6.053	6.053		+	San Gil (Santander)	8.250	8.500	8.375		-
Manizales, Centro Galerías	7.368	7.632	7.434		+	Sincelejo, Nuevo Mercado	7.500	8.000	7.750		-
Medellín, Central Mayorista de Antioquia	6.842	7.368	7.177		-	Socorro (Santander)	8.250	8.250	8.250		=
Montería, Mercado del Sur	6.842	7.368	7.018		-	Tibasosa (Boyacá), Coomproriente	8.158	8.684	8.421		+
Neiva, Surabastos	7.368	8.158	7.675		=	Tuluá (Valle del Cauca)	7.895	8.632	8.316		+
Palmira (Valle del Cauca)	5.789	6.053	6.020		-	Tunja, Complejo de Servicios del Sur	8.684	9.474	9.006		+
Pamplona (Norte de Santander)	7.250	7.250	7.250		-	Túquerres (Nariño)	7.105	7.368	7.237		+
Pasto, El Potrerillo	6.579	7.105	6.732		+	Valledupar, Mercado Nuevo	6.842	7.895	7.456		+
Pereira, La 41	6.579	6.842	6.754		+	Villavicencio, CAV	7.895	8.421	8.114		=
Pereira, Mercasa	6.842	7.158	7.000		-	Yopal (Casanare)	8.684	8.947	8.816		-
Popayán, Plaza de mercado del barrio Bolívar	6.211	6.316	6.303		=	Maracuyá					
Rionegro (Antioquia)	7.105	7.632	7.368		+	Arauca (Arauca)	3.300	3.600	3.450		=
San Gil (Santander)	7.500	8.000	7.750		+	Armenia, Mercar	2.500	3.200	2.756		+
Socorro (Santander)	7.500	7.750	7.625		=	Barranquilla, Granabastos	4.200	4.400	4.292		+
Tibasosa (Boyacá), Coomproriente	7.895	8.158	7.961		=	Bogotá, D.C., Corabastos	3.400	4.000	3.712		+
Tuluá (Valle del Cauca)	7.474	7.895	7.724		=	Bucaramanga, Centroabastos	3.000	3.667	3.333		+
Tunja, Complejo de Servicios del Sur	7.895	8.684	8.187		+	Buenaventura (Valle del Cauca)	4.700	5.000	4.842		+
Túquerres (Nariño)	6.579	6.842	6.711		+	Cali, Cavasa	4.000	4.500	4.279		+
Valledupar, Mercado Nuevo	6.250	7.000	6.472		+	Cali, Santa Elena	4.200	4.300	4.250		+
Villavicencio, CAV	7.368	7.368	7.368		=	Cartago (Valle del Cauca)	3.800	4.000	3.938		++
Manzana verde importada						Chiquinquirá (Boyacá)	3.500	4.000	3.633		+
Arauca (Arauca)	10.667	11.133	10.900		-	Cúcuta, Cenabastos	3.500	4.000	3.927		-
Armenia, Mercar	7.105	7.895	7.398		++	Duitama (Boyacá), Mercaplaza	3.800	4.000	3.933		=
Bogotá, D.C., Corabastos	8.158	8.526	8.397		+	Ibagué, Plaza La 21	3.360	3.680	3.493		+
Bucaramanga, Centroabastos	8.500	8.750	8.625		=	La Ceja (Antioquia)	3.500	4.200	3.833		-
Buenaventura (Valle del Cauca)	6.842	7.105	6.947		-	Manizales, Centro Galerías	4.000	4.000	4.000		+++
Cali, Cavasa	6.316	6.579	6.464		=	Medellín, Plaza Minorista "José María Villa"	3.300	3.900	3.640		+
Cali, Santa Elena	6.579	6.842	6.754		-	Palmira (Valle del Cauca)	4.000	4.300	4.213		+++
Cartagena, Bazurto	7.684	8.737	8.620		-	Pamplona (Norte de Santander)	3.500	4.000	3.917		+
Cartago (Valle del Cauca)	7.368	8.316	7.816		+	Pasto, El Potrerillo	3.333	3.667	3.556		++
Chiquinquirá (Boyacá)	8.421	8.947	8.860		+	Pereira, La 41	3.900	4.500	4.300		++
Cúcuta, Cenabastos	8.000	8.500	8.188		+	Pereira, Mercasa	3.500	4.500	3.800		+
Duitama (Boyacá), Mercaplaza	7.895	8.421	8.070		=	Popayán, Plaza de mercado del barrio Bolívar	4.000	4.200	4.025		++

Cuadro 3. Mercados mayoristas. Precios de venta de frutas frescas (continuación)
2022 (10 al 16 de septiembre)

Productos y mercados	Pesos por kilogramo				Tendencia	Productos y mercados	Pesos por kilogramo				Tendencia
	Mínimo	Máximo	Medio				Mínimo	Máximo	Medio		
Maracuyá (continuación)						Mora de Castilla					
Rionegro (Antioquia)	3.800	4.200	4.000		+	Arauca (Arauca)	5.000	5.600	5.300		=
San Gil (Santander)	3.333	4.000	3.667		n.d.	Armenia, Mercar	5.000	6.000	5.622		+
Socorro (Santander)	3.333	3.667	3.500		-	Barranquilla, Barranquillita	4.160	6.000	5.060		-
Sonsón (Antioquia)	3.000	3.000	3.000		+++	Barranquilla, Granabastos	4.160	5.720	4.933		-
Tibasosa (Boyacá), Coomproriente	3.500	3.600	3.513		+	Bogotá, D.C., Corabastos	3.167	4.667	3.932		-
Tuluá (Valle del Cauca)	3.600	4.500	4.050		++	Bucaramanga, Centroabastos	3.600	4.160	3.795		-
Tunja, Complejo de Servicios del Sur	3.300	3.500	3.422		+	Buenaventura (Valle del Cauca)	4.500	4.800	4.633		-
Túquerres (Nariño)	2.667	3.333	3.100		-	Cali, Cavasa	3.440	3.600	3.573		+
Villavicencio, CAV	3.000	3.600	3.350		-	Cali, Santa Elena	3.440	3.600	3.560		+
Yopal (Casanare)	3.100	3.200	3.167		++	Cartagena, Bazurto	4.240	4.800	4.493		-
Maracuyá antioqueño						Cartagena (Valle del Cauca)	4.000	5.200	4.733		+
Medellín, Central Mayorista de Antioquia	3.500	3.700	3.608		-	Chiquinquirá (Boyacá)	3.500	4.000	3.883		=
Montería, Mercado del Sur	3.500	3.500	3.500		+++	Cúcuta, Cenabastos	4.167	4.667	4.417		+
Sincelejo, Nuevo Mercado	3.800	4.000	3.883		-	Duitama (Boyacá), Mercaplaza	3.800	4.000	3.933		-
Maracuyá huilense						Ibagué, Plaza La 21	4.400	5.000	4.789		-
Florencia (Caquetá)	2.720	2.880	2.800		+	Ipiales (Nariño), Ipiales somos todos	3.125	3.500	3.306		+
Neiva, Surabastos	3.360	3.680	3.472		-	Manizales, Centro Galerías	5.000	5.500	5.167		-
Maracuyá santandereano						Medellín, Central Mayorista de Antioquia	2.200	3.000	2.485		-
Santa Marta (Magdalena)	3.667	4.000	3.820		-	Montería, Mercado del Sur	3.400	4.400	3.867		-
Valledupar, Mercabastos	3.667	4.000	3.750		+	Neiva, Surabastos	2.400	3.200	2.710		-
Maracuyá valluno						Palmira (Valle del Cauca)	3.600	4.000	3.750		-
Barranquilla, Barranquillita	4.400	4.500	4.444		+	Pamplona (Norte de Santander)	2.720	3.600	3.133		+
Melón Cantalup						Pasto, El Potrerillo	4.000	4.750	4.313		++
Arauca (Arauca)	5.000	5.500	5.300		++	Pereira, La 41	4.000	4.600	4.275		-
Armenia, Mercar	3.500	4.200	3.867		-	Pereira, Mercasa	3.500	4.500	3.933		-
Barranquilla, Barranquillita	2.700	2.800	2.778		+	Popayán, Plaza de mercado del barrio Bolívar	3.840	4.640	4.220		-
Bogotá, D.C., Corabastos	4.500	5.000	4.639		++	San Gil (Santander)	4.000	4.000	4.000		++
Bucaramanga, Centroabastos	3.200	3.800	3.450		+	Santa Marta (Magdalena)	4.000	4.400	4.220		+
Cali, Cavasa	2.800	3.000	2.842		-	Sincelejo, Nuevo Mercado	3.600	4.000	3.844		-
Cali, Santa Elena	3.300	3.500	3.425		-	Socorro (Santander)	4.500	4.500	4.500		++
Cartago (Valle del Cauca)	3.400	4.000	3.625		+	Tibasosa (Boyacá), Coomproriente	4.300	4.500	4.425		+
Chiquinquirá (Boyacá)	4.091	4.545	4.318		+++	Tuluá (Valle del Cauca)	3.600	4.400	4.040		-
Cúcuta, Cenabastos	2.800	3.300	3.004		-	Tunja, Complejo de Servicios del Sur	3.800	4.500	4.011		+
Duitama (Boyacá), Mercaplaza	3.636	3.864	3.712		-	Valledupar, Mercabastos	4.000	4.600	4.244		-
Ibagué, Plaza La 21	3.500	3.800	3.600		++	Villavicencio, CAV	4.500	5.000	4.750		-
Manizales, Centro Galerías	4.000	4.000	4.000		+	Yopal (Casanare)	5.625	5.875	5.750		-
Medellín, Central Mayorista de Antioquia	4.500	5.000	4.825		+++	Naranja común					
Neiva, Surabastos	3.800	4.500	4.217		+++	Arauca (Arauca)	1.304	1.891	1.663		-
Palmira (Valle del Cauca)	3.300	3.400	3.375		+	Cartagena, Bazurto	800	1.000	900		-
Pamplona (Norte de Santander)	3.500	4.000	3.667		+	Chiquinquirá (Boyacá)	1.000	1.167	1.056		+
Pasto, El Potrerillo	3.400	4.000	3.708		+	Cúcuta, Cenabastos	1.500	1.833	1.677		+
Pereira, Mercasa	3.800	4.500	4.075		+	Cúcuta, La Nueva Sexta	1.500	1.667	1.639		+
San Gil (Santander)	2.400	2.800	2.650		-	Montería, Mercado del Sur	600	1.200	933		-
Socorro (Santander)	2.600	2.800	2.733		++	Neiva, Surabastos	900	1.200	1.050		+
Tibasosa (Boyacá), Coomproriente	3.182	3.636	3.494		+	Pamplona (Norte de Santander)	1.200	1.200	1.200		=
Tunja, Complejo de Servicios del Sur	4.091	4.545	4.249		+++	Santa Bárbara (Antioquia)	556	667	639		=
Villavicencio, CAV	4.500	5.400	4.992		++	Sonsón (Antioquia)	700	700	700		++
						Tunja, Complejo de Servicios del Sur	833	1.000	917		-
						Valledupar, Mercado Nuevo	720	800	769		-

Cuadro 3. Mercados mayoristas. Precios de venta de frutas frescas (continuación)
2022 (10 al 16 de septiembre)

Productos y mercados	Pesos por kilogramo				Tendencia	Productos y mercados	Pesos por kilogramo				Tendencia
	Mínimo	Máximo	Medio				Mínimo	Máximo	Medio		
Naranja Sweet						Papaya Maradol (continuación)					
Armenia, Mercar	1.300	1.400	1.350		+++	Duitama (Boyacá), Mercaplaza	1.556	1.667	1.630		=
Armenia, Retiro	1.200	1.400	1.317		++	Florencia (Cauquetá)	2.000	2.200	2.100		+
Bogotá, D.C., Corabastos	1.600	1.750	1.657		-	Ibagué, Plaza La 21	1.700	2.000	1.833		+
Cali, Cavasa	1.160	1.240	1.196		-	Ipiales (Nariño), Ipiales somos todos	2.900	3.300	3.072		+++
Cali, Santa Elena	1.100	1.160	1.123		+	La Ceja (Antioquia)	2.500	3.300	2.958		+
Cartago (Valle del Cauca)	1.160	1.300	1.233		-	La Unión (Nariño)	2.500	3.000	2.625		=
Florencia (Cauquetá)	1.500	1.600	1.553		-	Manizales, Centro Galerías	2.200	2.400	2.250		++
Ibagué, Plaza La 21	1.400	1.500	1.442		+	Medellín, Central Mayorista de Antioquia	2.800	3.000	2.902		+
Neiva, Surabastos	1.250	1.500	1.397		+	Neiva, Surabastos	1.700	2.200	1.942		+
Pasto, El Poterillo	1.375	1.500	1.439		+	Palmira (Valle del Cauca)	1.800	2.300	2.075		-
Pereira, La 41	1.500	1.700	1.583		+	Pamplona (Norte de Santander)	1.800	2.000	1.967		=
Pereira, Mercasa	1.400	1.800	1.583		+	Pereira, La 41	2.200	2.500	2.329		++
Popayán, Plaza de mercado del barrio Bolívar	1.200	1.240	1.210		+	Pereira, Mercasa	2.400	3.000	2.642		+++
Tuluá (Valle del Cauca)	1.200	1.400	1.305		+	Popayán, Plaza de mercado del barrio Bolívar	1.800	2.000	1.875		-
Naranja Valencia						Rionegro (Antioquia)	3.000	3.500	3.233		++
Barranquilla, Barranquillita	1.800	1.800	1.800		=	San Gil (Santander)	1.400	1.500	1.450		+
Bogotá, D.C., Corabastos	1.600	1.750	1.656		-	Socorro (Santander)	1.250	1.250	1.250		+++
Bucaramanga, Centroabastos	680	800	743		-	Tibasosa (Boyacá), Coomproriente	1.389	1.667	1.618		+
Bucaramanga, Mercados del centro	920	960	933		-	Tuluá (Valle del Cauca)	1.600	2.000	1.763		+
Buenaventura (Valle del Cauca)	1.600	1.640	1.620		-	Tunja, Complejo de Servicios del Sur	1.250	1.400	1.371		+
Cartago (Valle del Cauca)	1.000	1.100	1.053		-	Valledupar, Mercado Nuevo	1.000	1.000	1.000		n.d.
Duitama (Boyacá), Mercaplaza	1.000	1.000	1.000		-	Papaya Paulina					
Florencia (Cauquetá)	1.520	1.600	1.560		-	Bogotá, D.C., Corabastos	1.778	2.111	1.946		-
Ipiales (Nariño), Ipiales somos todos	1.250	1.375	1.305		+	Bucaramanga, Centroabastos	1.600	1.800	1.725		=
La Ceja (Antioquia)	1.700	2.000	1.875		-	Medellín, Plaza Minorista "José María Villa"	1.000	1.200	1.133		-
Manizales, Centro Galerías	1.400	1.500	1.450		=	Neiva, Surabastos	1.800	1.800	1.800		+
Medellín, Central Mayorista de Antioquia	1.800	2.000	1.917		-	Valledupar, Mercado Nuevo	1.000	1.100	1.058		-
Medellín, Plaza Minorista "José María Villa"	1.800	2.200	2.027		+	Villavicencio, CAV	1.200	1.350	1.288		-
Montería, Mercado del Sur	1.375	1.625	1.492		-	Papaya tainung					
Pereira, Mercasa	1.400	1.800	1.583		+	Barranquilla, Barranquillita	2.000	2.000	2.000		+
Rionegro (Antioquia)	2.000	2.300	2.233		+	Bogotá, D.C., Corabastos	2.400	3.000	2.635		+
Sincelejo, Nuevo Mercado	1.450	1.500	1.489		-	Cartagena, Bazurto	1.400	1.700	1.508		=
Tibasosa (Boyacá), Coomproriente	1.600	2.100	1.829		+	Florencia (Cauquetá)	2.000	2.200	2.100		+++
Tunja, Complejo de Servicios del Sur	1.100	1.300	1.189		-	Medellín, Central Mayorista de Antioquia	1.600	1.700	1.650		+
Túquerres (Nariño)	1.375	1.550	1.404		++	Montería, Mercado del Sur	880	1.080	983		-
Valledupar, Mercabastos	1.364	1.364	1.364		=	Sincelejo, Nuevo Mercado	933	1.000	980		-
Villavicencio, CAV	1.000	1.200	1.133		-	Valledupar, Mercado Nuevo	1.200	1.350	1.288		-
Yopal (Casanares)	1.300	1.300	1.300		-	Patilla					
Papaya Maradol						Armenia, Mercar	1.800	2.000	1.933		=
Arauca (Arauca)	2.000	2.800	2.400		=	Bogotá, D.C., Corabastos	2.000	2.200	2.044		+
Armenia, Mercar	2.500	3.000	2.689		+	Bucaramanga, Centroabastos	2.300	2.400	2.331		-
Bucaramanga, Centroabastos	1.600	1.800	1.725		=	Cali, Cavasa	2.300	2.400	2.335		-
Buenaventura (Valle del Cauca)	2.400	2.700	2.533		-	Cali, Santa Elena	2.000	2.300	2.183		-
Cali, Cavasa	1.800	2.200	1.971		+	Cartagena, Bazurto	1.800	2.200	2.133		+
Cali, Santa Elena	2.200	2.500	2.363		++	Cartago (Valle del Cauca)	1.900	2.400	2.200		-
Cartago (Valle del Cauca)	2.000	2.600	2.300		+	Cúcuta, Cenabastos	1.800	1.900	1.817		+
Chiquinquirá (Boyacá)	1.944	1.944	1.944		n.d.	Medellín, Central Mayorista de Antioquia	1.400	1.600	1.467		-
Cúcuta, Cenabastos	2.000	2.200	2.033		+	Medellín, Plaza Minorista "José María Villa"	1.700	1.800	1.781		+
Cúcuta, La Nueva Sexta	1.800	2.000	1.983		+						

Cuadro 3. Mercados mayoristas. Precios de venta de frutas frescas (continuación)
2022 (10 al 16 de septiembre)

Productos y mercados	Pesos por kilogramo				Tendencia	Productos y mercados	Pesos por kilogramo				Tendencia
	Mínimo	Máximo	Medio				Mínimo	Máximo	Medio		
Patilla (continuación)						Pera importada (continuación)					
Montería, Mercado del Sur	2.000	2.000	2.000	=		Tibasosa (Boyacá), Coomproriente	6.842	7.368	7.149	+	
Palmira (Valle del Cauca)	2.200	2.400	2.300	-		Tuluá (Valle del Cauca)	6.579	7.105	6.842	-	
Pasto, El Potrerillo	2.400	2.500	2.492	-		Tunja, Complejo de Servicios del Sur	6.579	7.632	7.076	+	
Pereira, La 41	2.300	2.300	2.300	+		Valledupar, Mercado Nuevo	6.250	6.750	6.444	+	
Pereira, Mercasa	2.200	2.300	2.267	+		Villavicencio, CAV	6.250	6.500	6.417	+	
Popayán, Plaza de mercado del barrio Bolívar	2.200	2.400	2.275	-		Yopal (Casanare)	7.300	7.500	7.400	-	
Rionegro (Antioquia)	1.800	2.200	1.983	-		Pera nacional					
San Gil (Santander)	1.800	1.800	1.800	=		Bogotá, D.C., Corabastos	4.348	4.783	4.697	+	
Sincelejo, Nuevo Mercado	1.700	1.700	1.700	=		Bucaramanga, Centroabastos	4.000	4.400	4.191	+	
Socorro (Santander)	1.700	1.800	1.750	=		Chiquinquirá (Boyacá)	4.800	4.800	4.800	+	
Tuluá (Valle del Cauca)	2.200	2.300	2.275	-		Duitama (Boyacá), Mercaplaza	4.130	4.348	4.275	=	
Tunja, Complejo de Servicios del Sur	2.200	2.300	2.217	+		Medellín, Central Mayorista de Antioquia	4.583	4.792	4.635	-	
Villavicencio, CAV	2.200	2.400	2.325	-		San Gil (Santander)	4.800	5.600	5.000	++	
Patilla baby						Socorro (Santander)	4.800	4.800	4.800	+	
Bogotá, D.C., Corabastos	2.400	2.700	2.510	-		Tibasosa (Boyacá), Coomproriente	3.920	4.000	3.990	+	
Bucaramanga, Centroabastos	2.400	2.800	2.667	++		Tunja, Complejo de Servicios del Sur	4.130	4.348	4.300	+	
Cali, Cavasa	2.300	2.600	2.448	-		Piña gold					
Medellín, Central Mayorista de Antioquia	2.800	3.200	2.996	-		Armenia, Mercar	1.600	2.000	1.767	+	
Pereira, Mercasa	2.800	3.200	3.042	-		Bogotá, D.C., Corabastos	2.273	2.545	2.411	+	
Tunja, Complejo de Servicios del Sur	2.500	2.800	2.667	-		Bucaramanga, Centroabastos	2.000	2.500	2.250	++	
Pera importada						Buenaventura (Valle del Cauca)	2.300	2.400	2.333	+	
Armenia, Mercar	6.316	6.842	6.637	+		Cali, Cavasa	1.800	1.900	1.873	+	
Bogotá, D.C., Corabastos	6.250	6.750	6.464	+		Cali, Santa Elena	1.900	2.000	1.963	+++	
Bucaramanga, Centroabastos	6.250	6.500	6.388	+		Cartagena, Bazurto	1.700	2.000	1.900	+	
Buenaventura (Valle del Cauca)	6.579	6.842	6.719	+		Cartago (Valle del Cauca)	2.100	2.500	2.350	+	
Cali, Cavasa	6.053	6.316	6.201	+		Cúcuta, Cenabastos	2.200	2.400	2.271	-	
Cali, Santa Elena	5.789	6.316	6.053	+		Duitama (Boyacá), Mercaplaza	2.200	2.300	2.233	+++	
Cartagena, Bazurto	6.316	6.737	6.626	-		Ibagué, Plaza La 21	2.200	2.500	2.353	++	
Cartago (Valle del Cauca)	5.789	6.947	6.408	+		La Unión (Nariño)	2.500	3.000	2.750	=	
Chiquinquirá (Boyacá)	6.842	7.368	7.237	-		Manizales, Centro Galerías	2.000	2.400	2.200	++	
Cúcuta, Cenabastos	7.500	7.500	7.500	=		Medellín, Central Mayorista de Antioquia	2.100	2.600	2.421	++	
Florencia (Caquetá)	7.263	7.316	7.281	+		Medellín, Plaza Minorista "José María Villa"	2.000	2.500	2.250	++	
Ibagué, Plaza La 21	6.842	6.842	6.842	+		Montería, Mercado del Sur	1.400	1.800	1.692	+	
Ipiales (Nariño), Ipiales somos todos	6.316	6.684	6.500	+		Neiva, Surabastos	2.000	2.600	2.327	++	
La Unión (Nariño)	6.579	7.105	6.868	+		Palmira (Valle del Cauca)	1.800	1.900	1.825	++	
Manizales, Centro Galerías	6.500	7.000	6.750	=		Pasto, El Potrerillo	1.700	1.800	1.767	+	
Medellín, Central Mayorista de Antioquia	6.053	7.368	6.584	+		Pereira, La 41	2.200	2.400	2.275	+++	
Montería, Mercado del Sur	6.842	7.368	7.018	-		Pereira, Mercasa	2.100	2.300	2.233	++	
Neiva, Surabastos	6.944	8.056	7.403	+		Rionegro (Antioquia)	2.400	3.000	2.667	++	
Palmira (Valle del Cauca)	6.053	6.316	6.184	+		Santa Marta (Magdalena)	2.100	2.200	2.150	=	
Pamplona (Norte de Santander)	7.250	7.250	7.250	=		Sincelejo, Nuevo Mercado	1.700	1.700	1.700	+	
Pasto, El Potrerillo	6.316	6.842	6.732	+		Tibasosa (Boyacá), Coomproriente	2.500	2.800	2.625	+	
Pereira, La 41	6.500	6.500	6.500	+		Tuluá (Valle del Cauca)	1.800	2.000	1.913	+	
Pereira, Mercasa	6.000	6.500	6.333	=		Tunja, Complejo de Servicios del Sur	1.750	2.400	2.144	+++	
Popayán, Plaza de mercado del barrio Bolívar	6.211	6.316	6.289	+		Valledupar, Mercado Nuevo	2.000	2.400	2.233	+	
Rionegro (Antioquia)	6.316	7.368	6.842	++		Piña manzana					
San Gil (Santander)	7.000	7.000	7.000	+		Cali, Santa Elena	1.500	1.600	1.517	++	
Sincelejo, Nuevo Mercado	6.000	6.500	6.250	+		Popayán, Plaza de mercado del barrio Bolívar	1.700	2.000	1.867	++	

Cuadro 3. Mercados mayoristas. Precios de venta de frutas frescas (continuación)
2022 (10 al 16 de septiembre)

Productos y mercados	Pesos por kilogramo				Tendencia	Productos y mercados	Pesos por kilogramo				Tendencia
	Mínimo	Máximo	Medio				Mínimo	Máximo	Medio		
Piña perolera						Tomate de árbol (continuación)					
Barranquilla, Barranquillita	1.600	2.000	1.733		+	Cúcuta, Cenabastos	3.200	3.600	3.550		+
Barranquilla, Granabastos	1.480	1.920	1.636		++	Duitama (Boyacá), Mercaplaza	3.200	3.400	3.267		=
Bogotá, D.C., Corabastos	1.267	1.600	1.494		+++	El Santuario (Antioquia)	2.600	2.800	2.738		-
Bucaramanga, Centroabastos	900	1.333	1.221		+++	Florencia (Cauquetá)	4.160	4.400	4.240		+
Chiquinquirá (Boyacá)	1.000	1.200	1.108		+	Ibagué, Plaza La 21	3.360	3.840	3.539		+
Cúcuta, Cenabastos	1.000	1.333	1.167		+	Ipiales (Nariño), Ipiales somos todos	3.417	3.800	3.604		+
Duitama (Boyacá), Mercaplaza	1.500	1.667	1.583		+++	La Ceja (Antioquia)	3.000	3.200	3.033		+
Florencia (Cauquetá)	2.036	2.143	2.083		++	Manizales, Centro Galerías	3.120	3.280	3.200		=
Montería, Mercado del Sur	1.360	1.440	1.410		+++	Medellín, Central Mayorista de Antioquia	3.100	3.400	3.242		+
Pamplona (Norte de Santander)	1.400	1.833	1.733		+++	Medellín, Plaza Minorista "José María Villa"	3.000	3.300	3.117		-
San Gil (Santander)	1.000	1.167	1.083		+	Montería, Mercado del Sur	3.000	3.200	3.100		-
Sincelejo, Nuevo Mercado	1.200	1.400	1.260		+	Neiva, Surabastos	3.200	3.800	3.617		+
Socorro (Santander)	1.000	1.000	1.000		=	Palmira (Valle del Cauca)	3.400	3.500	3.463		+
Tibasosa (Boyacá), Coomproriente	1.333	1.500	1.421		+	Pamplona (Norte de Santander)	3.750	4.167	3.819		+
Tunja, Complejo de Servicios del Sur	1.500	1.667	1.594		+++	Pasto, El Potrerillo	3.600	3.800	3.658		-
Valledupar, Mercabastos	1.800	2.200	2.033		+++	Peñol (Antioquia)	2.700	2.900	2.792		-
						Pereira, La 41	3.000	3.300	3.200		-
Pitahaya						Pereira, Mercasa	3.000	3.500	3.248		+
Arauca (Arauca)	10.000	14.000	12.250		+	Popayán, Plaza de mercado del barrio Bolívar	3.008	3.072	3.040		+
Bucaramanga, Centroabastos	13.000	14.000	13.750		+	Rionegro (Antioquia)	2.600	3.300	2.942		-
Cúcuta, Cenabastos	8.000	11.000	8.667		+	San Gil (Santander)	3.600	3.800	3.700		-
Medellín, Central Mayorista de Antioquia	13.500	14.000	13.875		+	San Vicente (Antioquia)	2.700	2.800	2.775		+
Neiva, Surabastos	12.000	15.000	14.167		n.d.	Santa Marta (Magdalena)	3.920	4.000	3.960		+
Pereira, Mercasa	12.000	14.000	12.750		+	Sincelejo, Nuevo Mercado	3.000	3.200	3.093		+
Tibasosa (Boyacá), Coomproriente	15.000	15.000	15.000		++	Socorro (Santander)	3.600	3.600	3.600		+
Tunja, Complejo de Servicios del Sur	11.000	14.000	12.333		+	Sonsón (Antioquia)	2.800	2.800	2.800		+
Villavicencio, CAV	13.000	15.000	14.167		+	Tibasosa (Boyacá), Coomproriente	3.400	3.600	3.525		+
						Tuluá (Valle del Cauca)	3.800	4.400	3.958		+
Tangelo						Tunja, Complejo de Servicios del Sur	3.200	3.400	3.300		+
Bogotá, D.C., Corabastos	3.000	3.600	3.290		-	Túquerres (Nariño)	2.667	2.767	2.700		-
Bucaramanga, Centroabastos	1.800	2.000	1.930		-	Valledupar, Mercabastos	3.600	3.800	3.617		-
Cartago (Valle del Cauca)	3.000	3.200	3.083		+	Villavicencio, CAV	3.600	4.000	3.883		+
Manizales, Centro Galerías	3.000	3.500	3.167		+	Yopal (Casanare)	3.720	3.800	3.760		+
Pereira, Mercasa	3.000	4.000	3.575		-						
Tibasosa (Boyacá), Coomproriente	2.400	2.600	2.500		-	Uchuva con cáscara					
Tunja, Complejo de Servicios del Sur	1.800	2.400	2.000		-	Bogotá, D.C., Corabastos	3.400	3.800	3.544		+
Villavicencio, CAV	2.609	3.043	2.844		-	Bucaramanga, Centroabastos	4.000	5.000	4.500		+
						Cúcuta, Cenabastos	3.500	4.000	3.552		+
Tomate de árbol						Ibagué, Plaza La 21	2.400	2.560	2.436		-
Arauca (Arauca)	4.545	4.636	4.568		+	Medellín, Central Mayorista de Antioquia	3.000	3.800	3.405		++
Armenia, Mercar	3.600	3.800	3.689		-						
Barranquilla, Barranquillita	3.300	3.500	3.367		=	Uva importada					
Barranquilla, Granabastos	3.400	3.500	3.425		-	Arauca (Arauca)	18.125	19.625	18.813		-
Bogotá, D.C., Corabastos	3.400	4.000	3.680		+	Bogotá, D.C., Corabastos	16.250	17.500	16.848		+
Bucaramanga, Centroabastos	3.400	3.600	3.447		-	Bucaramanga, Centroabastos	17.500	18.125	17.906		-
Buenaventura (Valle del Cauca)	3.800	4.200	3.950		+	Cali, Cavasa	11.765	12.353	11.801		-
Cali, Cavasa	3.400	3.400	3.400		+	Cali, Santa Elena	12.941	13.529	13.039		+
Cali, Santa Elena	3.500	3.600	3.588		-	Cúcuta, Cenabastos	17.500	17.500	17.500		-
Cartagena, Bazurto	3.200	3.800	3.542		-	Medellín, Central Mayorista de Antioquia	15.000	17.500	16.328		+
Cartago (Valle del Cauca)	3.600	3.800	3.767		+	San Gil (Santander)	18.750	20.000	19.375		=
Chiquinquirá (Boyacá)	3.200	3.600	3.267		++						

Cuadro 3. Mercados mayoristas. Precios de venta de frutas frescas (conclusión)
2022 (10 al 16 de septiembre)

Productos y mercados	Pesos por kilogramo				Tendencia	Productos y mercados	Pesos por kilogramo				Tendencia
	Mínimo	Máximo	Medio	Precios			Mínimo	Máximo	Medio	Precios	
Uva importada (continuación)						Uva red globe nacional (continuación)					
Socorro (Santander)	16.875	17.500	17.188		n.d.	Bucaramanga, Centroabastos	10.000	10.556	10.185		+
Tunja, Complejo de Servicios del Sur	16.250	18.125	17.083		-	Cali, Cavasa	8.333	9.444	8.801		-
Valledupar, Mercado Nuevo	16.250	18.750	17.361		+	Cali, Santa Elena	8.000	8.533	8.267		++
Villavicencio, CAV	16.250	17.500	17.135		-	Cartagena, Bazurto	11.000	11.800	11.322		+
Uva Isabela						Cartago (Valle del Cauca)	10.500	11.000	10.700		+
Arauca (Arauca)	3.840	4.080	3.940		+	Manizales, Centro Galerías	9.600	10.800	10.270		+
Armenia, Mercar	3.965	4.317	4.151		+	Medellín, Central Mayorista de Antioquia	10.000	10.889	10.507		+
Bogotá, D.C., Corabastos	4.000	4.444	4.312		-	Montería, Mercado del Sur	8.889	11.111	9.917		-
Bucaramanga, Centroabastos	3.200	3.520	3.340		+	Pereira, Mercasa	10.000	11.000	10.583		+
Cali, Cavasa	2.800	2.960	2.892		+	Popayán, Plaza de mercado del barrio Bolívar	10.000	10.263	10.132		-
Cali, Santa Elena	2.400	2.560	2.507		+	San Gil (Santander)	8.182	10.000	9.318		+
Chiquinquirá (Boyacá)	3.840	5.000	4.413		-	Socorro (Santander)	9.091	9.091	9.091		n.d.
Cúcuta, Cenabastos	4.000	4.600	4.300		+	Tuluá (Valle del Cauca)	10.000	10.800	10.325		-
Duitama (Boyacá), Mercaplaza	2.800	3.040	2.960		+	Villavicencio, CAV	9.091	10.625	9.760		+
Ibagué, Plaza La 21	2.800	2.800	2.800		-	Uva roja					
Ipiales (Nariño), Ipiales somos todos	3.040	3.200	3.138		+	Florencia (Caquetá)	12.000	12.000	12.000		=
La Unión (Nariño)	3.360	3.840	3.600		=	Neiva, Surabastos	11.500	12.000	11.875		+
Medellín, Central Mayorista de Antioquia	3.600	4.400	3.992		+	Pereira, Mercasa	14.444	15.556	15.139		-
Neiva, Surabastos	2.000	2.250	2.125		-	Sincelejo, Nuevo Mercado	10.000	11.000	10.400		+
Palmira (Valle del Cauca)	2.400	2.640	2.510		-	Tibasosa (Boyacá), Coomproriente	5.600	6.400	6.050		=
Pamplona (Norte de Santander)	5.000	5.000	5.000		=	Uva verde					
Pasto, El Potrerillo	3.040	3.360	3.133		+	Bogotá, D.C., Corabastos	10.556	12.222	11.097		+
Popayán, Plaza de mercado del barrio Bolívar	2.960	3.040	3.000		-	Medellín, Central Mayorista de Antioquia	10.556	13.333	12.148		-
Rionegro (Antioquia)	4.000	4.600	4.333		+	Neiva, Surabastos	13.000	14.000	13.250		=
San Gil (Santander)	4.800	4.960	4.880		n.d.	Zapote					
Sincelejo, Nuevo Mercado	4.000	4.167	4.083		-	Bucaramanga, Centroabastos	1.667	2.000	1.875		+
Socorro (Santander)	4.160	4.160	4.160		n.d.	Cúcuta, Cenabastos	1.667	2.000	1.708		+
Tibasosa (Boyacá), Coomproriente	2.800	3.200	3.110		+	Medellín, Central Mayorista de Antioquia	1.400	1.500	1.450		+
Tuluá (Valle del Cauca)	2.720	2.960	2.880		-	Medellín, Plaza Minorista "José María Villa"	1.300	1.400	1.317		-
Tunja, Complejo de Servicios del Sur	3.040	3.600	3.267		+	Santa Bárbara (Antioquia)	750	1.000	844		-
Túquerres (Nariño)	3.200	3.360	3.227		+	Tunja, Complejo de Servicios del Sur	2.000	2.333	2.102		-
Villavicencio, CAV	3.583	4.583	4.181		+	Uva red globe nacional					
Uva red globe nacional						Armenia, Mercar	10.800	11.600	11.067		-
Armenia, Mercar	10.800	11.600	11.067		-	Bogotá, D.C., Corabastos	9.500	11.111	10.224		+
Bogotá, D.C., Corabastos	9.500	11.111	10.224		+						

TENDENCIAS

---	-	+	+++
Variación mayor al -20 %	Variación entre 0 % y -10 %	Variación entre 0 % y 10 %	Variación mayor al 20 %
--	=	++	n. d.
Variación entre -10 % y -20 %	Variación igual a 0 %	Variación entre 10 % y 20 %	No determinado

TUBÉRCULOS, RAÍCES Y PLÁTANOS

Caen las cotizaciones de la yuca criolla

Durante la presente semana bajaron los precios mayoristas de la yuca criolla en once de los quince mercados en los que se transó. Según lo indicado por los comerciantes, este comportamiento estuvo asociado al incremento en el abastecimiento de producto desde los municipios de Yondó (Antioquia), Tierralta (Córdoba), Saravena (Arauca), Plato y Ariguani (Magdalena), a lo que se sumó la baja rotación del tubérculo registrada en la semana. En Montería y Mercabastos en Valledupar, por ejemplo, el descenso promedio fue del 8,45%, negociándose el kilo a \$1.979 y a \$2.023, respectivamente.

De igual forma, se redujeron las cotizaciones de las papas criolla limpia y sucia, la arracacha amarilla, el plátano hartón verde y la yuca criolla. En el caso de la papa criolla limpia, esta tendencia se evidenció en treinta y seis de los cuarenta y cinco mercados en los que se vendió. Las fuentes atribuyeron esto al aumento en el nivel de producción en las zonas de cultivo de La Unión, Sonsón, Marinilla, El Carmen de Viboral, El Santuario (Antioquia), Ventaquemada, Samacá, Toca, Tunja, Cómbita, Soracá (Boyacá), Cajamarca, Roncesvalles (Tolima), Ipiales, Túquerres (Nariño), Mutiscua, Pamplona, Cécota y Chitagá (Norte de Santander). Por ejemplo, en Medellín el kilo se ofreció a \$1.992, 17,79% menos que la semana anterior.

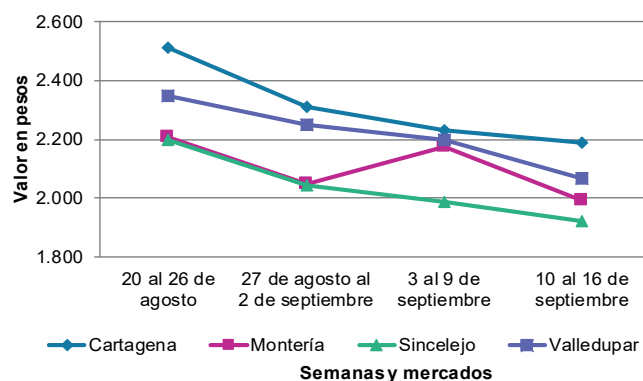
También cayeron los precios mayoristas de la arracacha amarilla en trece de los veintiún mercados en los que se comercializó, como resultado del incremento en las labores de recolección en las zonas productoras de Mutiscua, Pamplona, Cécota, Chitagá, Cáchira (Norte

de Santander), Suratá, El Playón (Santander), Boyacá, Tibaná, Jenesano, Ramiriquí (Boyacá), Cajamarca, Ibagué (Tolima) y Carmen de Carupa (Cundinamarca). Por ejemplo, el kilo se ofertó a \$2.667 en Ibagué, lo que se tradujo en una reducción en el precio del 5,96%.

Igualmente, disminuyeron las cotizaciones del plátano hartón verde, esta vez en veintiún de los cuarenta mercados en los que se negoció. Según lo manifestado por los comerciantes, esto obedeció al mayor volumen de producto ingresado desde Jardín, Santa Bárbara, Andes, San Juan de Urabá (Antioquia), La Tebaida, Córdoba, Quimbaya, Calarcá, Montenegro (Quindío), Lórica, Moñitos, Tierralta (Córdoba), Anserma y Chinchiná (Caldas), municipios en donde la producción ascendió.

Por el contrario, los precios de las papas superior, única, parda pastusa y rubí sufrieron alzas a lo largo de la semana. En el caso de la papa superior, por ejemplo, este comportamiento se dio a raíz del incremento en los costos de los insumos agropecuarios y de las afectaciones en los cultivos provocadas por el exceso de lluvias en los municipios de Chitagá (Norte de Santander), Cerrito, Carcasí (Santander), Túquerres (Nariño), Siachoque, Soracá, Toca, Chíquiza, Ciénega, Ventaquemada (Boyacá) y Villapinzón (Cundinamarca). El incremento en el precio se presentó en trece de los catorce mercados en los que se ofreció el tubérculo durante la semana. En Bogotá y Tunja, por ejemplo, el alza promedio fue del 9,21% y el kilo se transó a \$1.214 y a \$1.133, respectivamente.

Gráfico 5. Comportamiento de los precios de la yuca criolla 2022 (20 de agosto al 16 de septiembre)



Fuente: DANE, SIPSA.

Cuadro 4. Mercados mayoristas. Precios de venta de tubérculos, raíces y plátanos 2022 (10 al 16 de septiembre)

Productos y mercados	Pesos por kilogramo				Tendencia	Productos y mercados	Pesos por kilogramo				Tendencia
	Mínimo	Máximo	Medio				Mínimo	Máximo	Medio		
Arracacha amarilla						Papa capira					
Arauca (Arauca)	3.400	3.600	3.550	-		Buenaventura (Valle del Cauca)	1.040	1.280	1.143	-	
Bogotá, D.C., Corabastos	2.667	3.500	3.061	-		Cali, Cavasa	840	1.080	961	-	
Bucaramanga, Centroabastos	1.920	2.160	2.005	-		Cali, Santa Elena	1.100	1.120	1.105	++	
Buenaventura (Valle del Cauca)	3.040	3.360	3.227	-		Cartago (Valle del Cauca)	1.200	1.240	1.220	+	
Cali, Cavasa	3.000	3.167	3.108	+		El Carmen de Viboral (Antioquia)	1.300	1.400	1.350	-	
Cali, Santa Elena	3.167	3.333	3.278	-		El Santuario (Antioquia)	1.200	1.500	1.350	+	
Chiquinquirá (Boyacá)	2.333	3.167	2.694	+		Ipiales (Nariño), Centro de acopio	800	850	842	-	
Cúcuta, Cenabastos	2.200	2.600	2.467	=		Ipiales (Nariño), Ipiales somos todos	900	940	922	+	
Duitama (Boyacá), Mercaplaza	2.833	3.000	2.889	-		La Ceja (Antioquia)	1.400	2.000	1.668	+	
Florencia (Caquetá)	1.920	2.240	2.133	-		La Unión (Antioquia)	1.200	1.350	1.269	+	
Ibagué, Plaza La 21	2.400	2.880	2.667	-		Manizales, Centro Galerías	1.200	1.280	1.247	+	
Neiva, Surabastos	2.880	3.200	2.933	-		Marinilla (Antioquia)	1.200	1.400	1.283	-	
Palmira (Valle del Cauca)	3.000	3.167	3.097	-		Medellín, Central Mayorista de Antioquia	1.400	1.600	1.536	+	
Pamplona (Norte de Santander)	2.200	2.400	2.326	+		Medellín, Plaza Minorista "José María Villa"	1.440	1.600	1.521	+	
Popayán, Plaza de mercado del barrio Bolívar	2.720	2.800	2.770	-		Montería, Mercado del Sur	1.400	1.700	1.538	+	
San Gil (Santander)	2.560	2.880	2.720	-		Palmira (Valle del Cauca)	1.060	1.160	1.097	++	
Tibasosa (Boyacá), Coomproriente	2.167	2.667	2.479	-		Pasto, El Potrerillo	840	1.000	922	+	
Tunja, Complejo de Servicios del Sur	2.167	2.500	2.315	+		Peñol (Antioquia)	1.200	1.600	1.367	+	
Valledupar, Mercabastos	3.600	4.000	3.800	+++		Pereira, La 41	1.160	1.200	1.180	+	
Villavicencio, CAV	2.800	3.200	2.950	+		Pereira, Mercasa	1.100	1.200	1.168	+	
Yopal (Casanare)	2.750	2.800	2.775	+		Popayán, Plaza de mercado del barrio Bolívar	960	1.160	1.073	-	
Arracacha blanca						Rionegro (Antioquia)	1.200	1.600	1.392	-	
Armenia, Mercar	3.167	3.333	3.278	+		San Vicente (Antioquia)	1.200	1.400	1.300	++	
Cartago (Valle del Cauca)	3.583	4.000	3.778	-		Santa Bárbara (Antioquia)	1.500	1.600	1.525	-	
Manizales, Centro Galerías	4.355	4.355	4.355	=		Sonsón (Antioquia)	1.200	1.300	1.250	=	
Medellín, Central Mayorista de Antioquia	3.250	4.000	3.644	-		Tuluá (Valle del Cauca)	1.140	1.240	1.200	+	
Medellín, Plaza Minorista "José María Villa"	4.300	4.500	4.450	-		Túquerres (Nariño)	800	900	819	++	
Pereira, La 41	3.917	4.083	4.000	++		Papa criolla limpia					
Pereira, Mercasa	3.833	4.000	3.940	+		Arauca (Arauca)	2.917	3.438	3.193	+	
San Vicente (Antioquia)	2.778	3.000	2.889	-		Armenia, Mercar	2.167	2.500	2.380	++	
Tuluá (Valle del Cauca)	3.333	3.667	3.472	+		Barranquilla, Barranquillita	2.960	3.000	2.989	+	
Ñame criollo						Barranquilla, Granabastos	2.880	3.100	2.984	+	
Montería, Mercado del Sur	2.100	2.300	2.163	n.d.		Bogotá, D.C., Corabastos	2.889	4.000	3.372	-	
Ñame diamante						Bucaramanga, Centroabastos	1.800	2.000	1.900	-	
Montería, Mercado del Sur	1.600	1.800	1.663	-		Cali, Cavasa	1.500	1.600	1.538	-	
Sincelejo, Nuevo Mercado	1.800	1.900	1.842	-		Cali, Santa Elena	1.100	1.300	1.225	-	
Valledupar, Mercabastos	1.800	2.000	1.847	-		Cartagena, Bazurto	3.200	3.600	3.494	-	
Ñame espino						Cartago (Valle del Cauca)	2.100	2.400	2.263	-	
Barranquilla, Granabastos	2.100	2.200	2.167	-		Cúcuta, Cenabastos	2.400	2.600	2.450	-	
Cartagena, Bazurto	2.000	2.400	2.200	-		Duitama (Boyacá), Mercaplaza	2.400	2.600	2.467	-	
Montería, Mercado del Sur	2.000	2.240	2.077	+		El Carmen de Viboral (Antioquia)	1.800	2.000	1.900	-	
Sincelejo, Nuevo Mercado	2.000	2.000	2.000	-		El Santuario (Antioquia)	1.800	2.500	2.150	-	
Valledupar, Mercabastos	2.000	2.200	2.167	-		Florencia (Caquetá)	2.400	2.500	2.433	-	
Papa Betina						Ibagué, Plaza La 21	2.200	4.800	2.789	+	
Ipiales (Nariño), Centro de acopio	650	750	700	-		Ipiales (Nariño), Ipiales somos todos	1.200	1.300	1.222	-	
Tunja, Complejo de Servicios del Sur	760	960	876	+		La Ceja (Antioquia)	2.500	2.800	2.633	-	
						La Unión (Antioquia)	1.700	1.900	1.813	-	
						La Unión (Nariño)	1.100	1.200	1.125	+	
						Manizales, Centro Galerías	2.500	2.708	2.604	-	
						Marinilla (Antioquia)	1.800	2.200	2.008	-	

Cuadro 4. Mercados mayoristas. Precios de venta de tubérculos, raíces y plátanos (continuación)
2022 (10 al 16 de septiembre)

Productos y mercados	Pesos por kilogramo				Tendencia	Productos y mercados	Pesos por kilogramo				Tendencia
	Mínimo	Máximo	Medio				Mínimo	Máximo	Medio		
Papa criolla limpia (continuación)						Papa nevada (continuación)					
Medellín, Central Mayorista de Antioquia	1.800	2.300	1.992	-		Rionegro (Antioquia)	3.000	3.600	3.317	-	
Medellín, Plaza Minorista "José María Villa"	2.200	2.600	2.369	-		San Vicente (Antioquia)	3.200	3.500	3.350	+	
Montería, Mercado del Sur	3.200	4.000	3.567	-		Papa parda pastusa					
Neiva, Surabastos	2.000	2.900	2.569	-		Arauca (Arauca)	1.100	1.200	1.155	+	
Pamplona (Norte de Santander)	1.400	1.600	1.533	-		Armenia, Mercar	1.000	1.200	1.093	+++	
Pereira, La 41	2.800	3.000	2.927	++		Bogotá, D.C., Corabastos	1.200	1.400	1.319	++	
Pereira, Mercasa	2.500	2.800	2.618	+		Bucaramanga, Centroabastos	1.160	1.240	1.203	+	
Rionegro (Antioquia)	2.000	2.400	2.233	-		Bucaramanga, Mercados del centro	1.160	1.200	1.187	=	
San Gil (Santander)	2.600	3.000	2.800	-		Cali, Cavasa	840	1.060	955	-	
San Vicente (Antioquia)	1.800	2.000	1.950	-		Cartago (Valle del Cauca)	1.080	1.240	1.158	-	
Santa Bárbara (Antioquia)	2.000	2.300	2.225	-		Chiquinquirá (Boyacá)	1.000	1.100	1.083	++	
Santa Marta (Magdalena)	2.800	3.200	2.912	-		Florencia (Cauquetá)	1.200	1.260	1.220	-	
Sincelejo, Nuevo Mercado	3.000	3.500	3.083	-		Ipiales (Nariño), Centro de acopio	800	900	842	+	
Socorro (Santander)	2.400	2.400	2.400	=		Manizales, Centro Galerías	1.120	1.280	1.207	+	
Sonsón (Antioquia)	2.000	2.000	2.000	-		Pereira, La 41	1.160	1.200	1.173	++	
Tibasosa (Boyacá), Coomproriente	2.000	2.800	2.438	-		Popayán, Plaza de mercado del barrio Bolívar	960	1.100	1.015	-	
Tuluá (Valle del Cauca)	1.750	1.917	1.813	-		San Gil (Santander)	1.200	1.300	1.267	+	
Tunja, Complejo de Servicios del Sur	2.000	2.400	2.194	-		Socorro (Santander)	1.300	1.300	1.300	+	
Túquerres (Nariño)	700	800	783	-		Yopal (Casanare)	1.208	1.250	1.229	+	
Valledupar, Mercabastos	2.400	2.800	2.500	-		Papa Puracé					
Valledupar, Mercado Nuevo	2.400	2.800	2.533	-		La Unión (Antioquia)	1.000	1.100	1.050	=	
Villavicencio, CAV	2.000	2.600	2.300	-		Sincelejo, Nuevo Mercado	1.500	1.660	1.581	+	
Yopal (Casanare)	3.021	3.021	3.021	-		Papa R-12 negra					
Papa criolla sucia						Bogotá, D.C., Corabastos	840	1.000	956	++	
Bogotá, D.C., Corabastos	2.200	3.400	2.679	-		Cartago (Valle del Cauca)	1.040	1.200	1.130	+	
Cali, Cavasa	1.200	1.300	1.281	-		Manizales, Centro Galerías	1.200	1.280	1.247	+	
Chiquinquirá (Boyacá)	1.400	1.600	1.567	-		Medellín, Central Mayorista de Antioquia	1.200	1.440	1.283	+	
Ipiales (Nariño), Centro de acopio	800	900	867	+		Papa R-12 roja					
Palmira (Valle del Cauca)	1.100	1.300	1.215	-		Bogotá, D.C., Corabastos	760	1.000	917	++	
Pasto, El Potrerillo	600	800	703	-		Tunja, Complejo de Servicios del Sur	800	1.000	922	+	
Popayán, Plaza de mercado del barrio Bolívar	800	917	842	-		Papa roja peruana					
Tunja, Complejo de Servicios del Sur	1.400	1.500	1.450	-		Ipiales (Nariño), Centro de acopio	750	850	817	-	
Papa ICA-Huila						Papa rubí					
La Unión (Nariño)	1.100	1.200	1.150	+		Bogotá, D.C., Corabastos	900	1.000	942	+	
Pasto, El Potrerillo	800	1.000	903	+		Pereira, La 41	1.120	1.200	1.167	+	
Papa Morasurco						Pereira, Mercasa	1.060	1.160	1.114	+	
Ipiales (Nariño), Centro de acopio	600	800	708	+		Santa Marta (Magdalena)	1.240	1.360	1.286	+	
La Unión (Nariño)	1.040	1.200	1.135	+		Sincelejo, Nuevo Mercado	1.300	1.360	1.310	+	
Pasto, El Potrerillo	900	1.000	925	++		Tunja, Complejo de Servicios del Sur	800	1.000	918	+	
Papa nevada						Papa sabanera					
Cartago (Valle del Cauca)	2.750	3.000	2.922	-		Bogotá, D.C., Corabastos	2.400	2.600	2.521	+	
El Carmen de Viboral (Antioquia)	3.000	3.200	3.100	-		Papa superior					
El Santuario (Antioquia)	3.000	3.100	3.017	-		Bogotá, D.C., Corabastos	1.140	1.300	1.214	+	
Marinilla (Antioquia)	2.900	3.300	3.025	-		Chiquinquirá (Boyacá)	1.000	1.100	1.083	++	
Medellín, Central Mayorista de Antioquia	2.800	3.500	3.046	-							
Peñol (Antioquia)	3.000	3.400	3.100	+							
Pereira, Mercasa	4.000	4.500	4.242	+							

Cuadro 4. Mercados mayoristas. Precios de venta de tubérculos, raíces y plátanos (continuación)
2022 (10 al 16 de septiembre)

Productos y mercados	Pesos por kilogramo				Tendencia	Productos y mercados	Pesos por kilogramo				Tendencia
	Mínimo	Máximo	Medio	Precios			Mínimo	Máximo	Medio	Precios	
Papa superior (continuación)						Plátano dominico hartón maduro					
Cúcuta, Cenabastos	1.100	1.200	1.125		+	Manizales, Centro Galerías	1.700	1.800	1.750		-
Duitama (Boyacá), Mercaplaza	1.100	1.200	1.133		+	Pereira, La 41	1.700	1.800	1.717		-
Ibagué, Plaza La 21	1.100	1.160	1.123		+	Pereira, Mercasa	1.700	2.000	1.817		+
Ipiales (Nariño), Centro de acopio	850	900	883		=	Plátano dominico hartón verde					
Ipiales (Nariño), Ipiales somos todos	900	940	922		+	Armenia, Retiro	1.400	1.600	1.500		-
Neiva, Surabastos	1.000	1.200	1.109		+	Cartago (Valle del Cauca)	1.500	1.800	1.700		-
Pamplona (Norte de Santander)	1.000	1.100	1.048		+	Manizales, Centro Galerías	1.700	1.800	1.750		-
Pasto, El Potrerillo	840	1.000	907		+	Pereira, La 41	1.700	1.800	1.717		-
Tibasosa (Boyacá), Coomproriente	1.000	1.100	1.068		++	Pereira, Mercasa	1.700	2.000	1.817		+
Tunja, Complejo de Servicios del Sur	1.000	1.200	1.133		+	Plátano dominico verde					
Túquerres (Nariño)	800	900	819		++	Medellín, Central Mayorista de Antioquia	1.000	1.500	1.110		-
Villavicencio, CAV	1.100	1.200	1.162		+	Santa Bárbara (Antioquia)	500	750	635		+
Papa suprema						Sonsón (Antioquia)	1.100	1.100	1.100		+
Armenia, Mercar	1.000	1.200	1.093		+++	Plátano guineo					
Buenaventura (Valle del Cauca)	960	1.200	1.087		-	Cartago (Valle del Cauca)	1.000	1.200	1.033		-
Cali, Cavasa	800	1.000	883		-	La Ceja (Antioquia)	1.000	1.000	1.000		+
Cali, Santa Elena	1.060	1.100	1.085		+++	Medellín, Central Mayorista de Antioquia	1.200	1.400	1.258		-
Ipiales (Nariño), Centro de acopio	700	800	783		=	Medellín, Plaza Minorista "José María Villa"	1.000	1.200	1.088		-
La Unión (Nariño)	1.100	1.160	1.130		+++	Neiva, Surabastos	1.000	1.100	1.013		-
Palmira (Valle del Cauca)	1.040	1.100	1.078		++	Peñol (Antioquia)	467	667	622		-
Tuluá (Valle del Cauca)	1.140	1.240	1.203		+	Rionegro (Antioquia)	1.000	1.300	1.083		-
Papa única						Santa Bárbara (Antioquia)	600	800	690		-
Barranquilla, Barranquillita	1.160	1.200	1.184		++	Sonsón (Antioquia)	500	500	500		+
Barranquilla, Granabastos	1.160	1.240	1.190		+	Villavicencio, CAV	1.667	2.000	1.778		-
Bogotá, D.C., Corabastos	800	900	881		+	Plátano hartón maduro					
Bucaramanga, Centroabastos	1.100	1.160	1.130		++	Armenia, Mercar	1.400	1.600	1.500		+
Buenaventura (Valle del Cauca)	900	1.160	1.023		-	Bogotá, D.C., Corabastos	3.250	3.850	3.529		+
Cali, Cavasa	700	920	804		-	Cúcuta, Cenabastos	3.500	3.800	3.675		+
Cali, Santa Elena	1.000	1.100	1.058		+++	Ibagué, Plaza La 21	1.700	2.200	1.967		+
Cartagena, Bazurto	1.240	1.300	1.285		+	Medellín, Central Mayorista de Antioquia	1.800	2.000	1.963		-
Cartago (Valle del Cauca)	1.120	1.200	1.167		-	Medellín, Plaza Minorista "José María Villa"	1.800	2.000	1.935		-
Cúcuta, Cenabastos	900	1.000	935		-	Neiva, Surabastos	1.800	2.200	2.013		-
Ipiales (Nariño), Centro de acopio	700	800	758		-	Pereira, La 41	1.700	1.800	1.733		=
La Unión (Nariño)	960	1.100	1.040		+++	Pereira, Mercasa	1.700	2.000	1.817		+
Manizales, Centro Galerías	1.080	1.120	1.103		+	Tunja, Complejo de Servicios del Sur	3.000	3.250	3.192		-
Neiva, Surabastos	960	1.160	1.046		+	Plátano hartón verde					
Pasto, El Potrerillo	760	900	847		+	Arauca (Arauca)	2.400	2.500	2.450		=
Pereira, La 41	1.100	1.200	1.150		+	Armenia, Mercar	1.600	1.800	1.667		+
Pereira, Mercasa	1.040	1.160	1.076		+	Armenia, Retiro	1.600	1.800	1.689		+
Popayán, Plaza de mercado del barrio Bolívar	700	900	783		-	Barranquilla, Barranquillita	2.250	2.250	2.250		-
Tunja, Complejo de Servicios del Sur	840	960	900		+	Bogotá, D.C., Corabastos	3.250	3.850	3.529		+
Valledupar, Mercabastos	1.080	1.200	1.122		+	Bucaramanga, Centroabastos	3.040	3.440	3.322		+
Valledupar, Mercado Nuevo	1.080	1.200	1.123		+	Bucaramanga, Mercados del centro	3.520	3.568	3.544		+
Plátano comino						Cali, Cavasa	1.800	1.850	1.803		+
Medellín, Central Mayorista de Antioquia	1.400	1.600	1.483		-	Cali, Santa Elena	1.750	1.850	1.813		-
Rionegro (Antioquia)	1.600	2.200	1.917		-						

Cuadro 4. Mercados mayoristas. Precios de venta de tubérculos, raíces y plátanos (continuación)
2022 (10 al 16 de septiembre)

Productos y mercados	Pesos por kilogramo				Tendencia	Productos y mercados	Pesos por kilogramo				Tendencia
	Mínimo	Máximo	Medio				Mínimo	Máximo	Medio		
Plátano hartón verde (continuación)						Plátano hartón verde llanero					
Cartagena, Bazurto	1.800	2.100	1.900	-		Bogotá, D.C., Corabastos	3.750	4.100	3.893	+	
Chiquinquirá (Boyacá)	3.250	3.250	3.250	+		Ulluco					
Cúcuta, Cenabastos	3.500	3.800	3.681	+		Cali, Cavasa	5.500	5.500	5.500	n.d.	
Duitama (Boyacá), Mercaplaza	3.150	3.250	3.217	=		Ipiales (Nariño), Ipiales somos todos	2.167	2.333	2.264	++	
Florencia (Caquetá)	1.800	1.800	1.800	+		Pasto, El Potrerillo	2.500	2.656	2.569	+	
Ibagué, Plaza La 21	1.700	2.200	1.967	+		Popayán, Plaza de mercado del barrio Bolívar	4.500	4.750	4.635	+	
Ipiales (Nariño), Ipiales somos todos	1.500	1.850	1.711	+		Túquerres (Nariño)	1.833	2.500	2.208	+	
La Ceja (Antioquia)	2.000	2.400	2.175	-		Yuca chirosa					
Medellín, Central Mayorista de Antioquia	1.800	2.000	1.963	-		Buenaventura (Valle del Cauca)	3.080	3.120	3.100	n.d.	
Medellín, Plaza Minorista "José María Villa"	1.800	2.000	1.935	-		Ibagué, Plaza La 21	2.667	3.333	3.074	-	
Montería, Mercado del Sur	1.375	1.500	1.479	-		La Ceja (Antioquia)	2.800	3.000	2.870	-	
Neiva, Surabastos	1.800	2.200	2.013	-		Rionegro (Antioquia)	2.400	3.000	2.695	-	
Palmira (Valle del Cauca)	1.800	1.850	1.806	-		Yuca criolla					
Pamplona (Norte de Santander)	3.250	3.500	3.431	-		Arauca (Arauca)	2.657	2.743	2.700	=	
Pasto, El Potrerillo	2.000	2.188	2.109	+		Barranquilla, Barranquillita	2.450	2.500	2.486	-	
Pereira, La 41	1.700	1.800	1.717	-		Barranquilla, Granabastos	2.250	2.450	2.367	-	
Pereira, Mercasa	1.700	2.000	1.817	+		Bucaramanga, Centroabastos	2.738	2.857	2.814	-	
Popayán, Plaza de mercado del barrio Bolívar	2.000	2.080	2.010	-		Bucaramanga, Mercados del centro	2.857	2.976	2.917	-	
Rionegro (Antioquia)	2.200	2.700	2.408	-		Cartagena, Bazurto	2.000	2.250	2.198	-	
San Gil (Santander)	1.200	1.200	1.200	=		Cúcuta, Cenabastos	3.600	4.000	3.900	+	
Santa Bárbara (Antioquia)	1.200	1.400	1.238	-		Medellín, Central Mayorista de Antioquia	3.080	3.200	3.145	-	
Santa Marta (Magdalena)	3.000	3.100	3.046	-		Medellín, Plaza Minorista "José María Villa"	3.000	3.200	3.084	+	
Sincelejo, Nuevo Mercado	1.575	1.687	1.612	-		Montería, Mercado del Sur	1.950	2.000	1.979	-	
Socorro (Santander)	1.200	1.200	1.200	=		Pamplona (Norte de Santander)	3.286	4.286	3.593	-	
Tibasosa (Boyacá), Coomprorente	3.250	3.500	3.356	+		San Gil (Santander)	3.594	3.750	3.672	n.d.	
Tuluá (Valle del Cauca)	1.600	1.800	1.725	-		Sincelejo, Nuevo Mercado	1.750	2.000	1.865	-	
Tunja, Complejo de Servicios del Sur	3.000	3.250	3.192	-		Valledupar, Mercabastos	1.875	2.175	2.023	-	
Valledupar, Mercabastos	1.800	2.100	1.988	-		Valledupar, Mercado Nuevo	1.875	2.125	2.008	-	
Valledupar, Mercado Nuevo	1.800	2.100	1.975	-		Yuca ICA					
Villavicencio, CAV	3.200	3.360	3.227	-		Armenia, Mercar	2.800	3.000	2.907	-	
Yopal (Casanare)	3.200	3.200	3.200	+		Armenia, Retiro	2.720	3.000	2.847	-	
Plátano hartón verde ecuatoriano						Cali, Cavasa	2.880	3.000	2.932	n.d.	
Ipiales (Nariño), Ipiales somos todos	2.400	2.500	2.450	+		Cali, Santa Elena	2.800	2.920	2.880	-	
Pasto, El Potrerillo	2.433	2.533	2.497	+		Cartago (Valle del Cauca)	2.600	3.120	2.953	-	
Popayán, Plaza de mercado del barrio Bolívar	2.433	2.500	2.463	-		Florencia (Caquetá)	3.488	3.520	3.504	+	
Túquerres (Nariño)	2.333	2.400	2.361	+		Manizales, Centro Galerías	2.880	3.000	2.960	-	
Plátano hartón verde Eje Cafetero						Neiva, Surabastos	4.000	4.800	4.400	+	
Medellín, Central Mayorista de Antioquia	2.500	2.600	2.567	+		Palmira (Valle del Cauca)	2.800	2.920	2.880	-	

PRECIOS MAYORISTAS

Cuadro 4. Mercados mayoristas. Precios de venta de tubérculos, raíces y plátanos (conclusión) 2022 (10 al 16 de septiembre)

Productos y mercados	Pesos por kilogramo				Tendencia	Productos y mercados	Pesos por kilogramo				Tendencia
	Mínimo	Máximo	Medio	Precios			Mínimo	Máximo	Medio	Precios	
Yuca ICA (continuación)						Yuca llanera					
Pasto, El Potrerillo	2.000	2.167	2.014		-	Bogotá, D.C., Corabastos	3.167	3.667	3.477		-
Pereira, La 41	2.800	2.800	2.800		-	Chiquinquirá (Boyacá)	3.333	3.667	3.444		-
Pereira, Mercasa	2.800	2.880	2.810		-	Duitama (Boyacá), Mercaplaza	3.167	3.333	3.278		+
Popayán, Plaza de mercado del barrio Bolívar	3.000	3.050	3.010		+	Tibasosa (Boyacá), Coomprorente	3.167	3.667	3.375		+
Tuluá (Valle del Cauca)	2.800	3.200	2.933		-	Tunja, Complejo de Servicios del Sur	3.333	3.667	3.537		++
						Villavicencio, CAV	3.000	3.500	3.250		-
						Yopal (Casanare)	2.667	2.667	2.667		=

TENDENCIAS

---	-	+	+++
Variación mayor al -20 %	Variación entre 0 % y -10 %	Variación entre 0 % y 10 %	Variación mayor al 20 %
--	=	++	n. d.
Variación entre -10 % y -20 %	Variación igual a 0 %	Variación entre 10 % y 20 %	No determinado

GRANOS, CÁRNICOS Y PROCESADOS

Aumentan las cotizaciones del café molido

Durante esta semana, las cotizaciones del café molido aumentaron en dieciséis de los veinticinco mercados en los que se vendió. Esto fue causado por la alta demanda por parte de los compradores y por el aumento en los costos de los insumos requeridos para su producción. Fue distribuido principalmente desde el departamento de Risaralda. Por ejemplo, en Bucaramanga y Villavicencio el kilo se negoció a \$31.325 y a \$30.111, respectivamente, alcanzando en promedio un alza del 11,50%.

También se incrementaron los precios de la leche en polvo en catorce de las veintidós plazas de mercado en las que se comercializó. Esto, de acuerdo con las fuentes consultadas, se dio a raíz del incremento en la calidad del producto ingresado desde San Pedro de los Milagros (Antioquia), a lo que se sumó la alta rotación del lácteo durante la semana. Por ejemplo, en Bucaramanga el precio subió 18,51% y el kilo se vendió a \$44.861.

En contraste, la cotización del azúcar sulfitada descendió en catorce de los veintitrés mercados que la vendieron esta semana. Esto, en respuesta a una mayor oferta del dulce desde el departamento

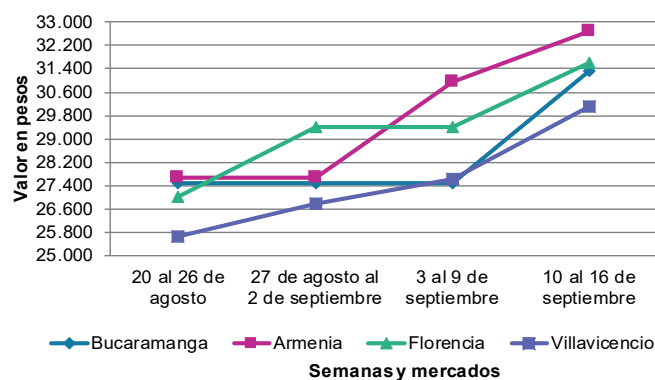


Fuente: DANE

del Valle del Cauca, superando la demanda del mismo. Para dar un ejemplo, en Manizales el kilo se negoció a \$4.400, 6,92% menos que la semana inmediatamente anterior.

Finalmente, el maíz amarillo trillado presentó una reducción en su cotización gracias a un incremento en la oferta desde Tuluá y Roldanillo (Valle del Cauca), así como desde los municipios productores de Risaralda. Este comportamiento se registró en ocho de los catorce mercados en los que se ofreció. Por ejemplo, el kilo se transó a \$2.938 en Cartagena, luego de que el precio bajara 4,08%.

Gráfico 6. Comportamiento de los precios del café molido 2022 (20 de agosto al 16 de septiembre)



Fuente: DANE, SIPSA.

Cuadro 5. Mercados mayoristas. Precios de venta de granos y cereales 2022 (10 al 16 de septiembre)

Productos y mercados	Pesos por kilogramo				Tendencia	Productos y mercados	Pesos por kilogramo				Tendencia
	Mínimo	Máximo	Medio				Mínimo	Máximo	Medio		
Arroz blanco importado						Arroz excelso (continuación)					
Pasto, El Potrerillo	3.556	3.622	3.589	-		Sincelejo, Nuevo Mercado	3.672	3.760	3.718	=	
						Valledupar, Mercado Nuevo	3.680	3.760	3.733	=	
Arroz de primera						Arroz sopa cristal					
Armenia, Mercar	3.648	3.696	3.680	+		Bucaramanga, Centroabastos	2.876	2.920	2.892	-	
Barranquilla, Barranquillita	3.711	3.822	3.770	=		Bucaramanga, Mercados del centro	3.040	3.200	3.093	+	
Barranquilla, Granabastos	3.667	3.711	3.692	+		Montería, Mercado del Sur	3.140	3.200	3.180	+	
Bogotá, D.C., Corabastos	3.484	3.580	3.521	+		Arveja amarilla seca importada					
Bogotá, D.C., Paloquemao	3.680	3.840	3.780	+		Bucaramanga, Centroabastos	4.348	4.565	4.478	=	
Bogotá, D.C., Plaza España	3.600	3.760	3.680	-		Cúcuta, Cenabastos	4.000	4.360	4.237	++	
Bogotá, D.C., Plaza Las Flores	3.560	3.700	3.647	-		Ibagué, Plaza La 21	3.920	4.000	3.960	+	
Bucaramanga, Mercados del centro	3.680	4.000	3.840	=		Pamplona (Norte de Santander)	4.087	4.609	4.290	+	
Buenaventura (Valle del Cauca)	3.760	3.840	3.800	=		Arveja verde seca importada					
Cali, La Floresta	3.300	3.680	3.487	+		Armenia, Mercar	4.388	4.388	4.388	=	
Cali, Santa Elena	3.200	3.520	3.380	-		Bogotá, D.C., Paloquemao	4.640	5.000	4.850	+	
Cali, Siloé	3.360	3.680	3.500	+		Bogotá, D.C., Plaza España	4.480	4.640	4.587	+	
Cartagena, Bazurto	3.778	3.889	3.833	-		Bucaramanga, Centroabastos	4.348	4.522	4.464	-	
Cartago (Valle del Cauca)	3.672	3.680	3.677	+		Bucaramanga, Mercados del centro	4.174	4.348	4.290	=	
Cúcuta, Cenabastos	3.800	3.933	3.871	+		Buenaventura (Valle del Cauca)	3.440	3.600	3.520	+	
Cúcuta, La Nueva Sexta	3.520	3.733	3.640	-		Cali, La Floresta	4.160	4.320	4.213	-	
Florencia (Caquetá)	3.640	3.680	3.653	+		Cali, Santa Elena	4.240	4.400	4.293	=	
Manizales, Centro Galerías	3.600	3.760	3.680	+		Cali, Siloé	4.400	4.480	4.427	=	
Medellín, Central Mayorista de Antioquia	3.600	3.680	3.640	=		Cartagena, Bazurto	3.500	3.800	3.650	-	
Medellín, Plaza Minorista "José María Villa"	3.600	3.720	3.640	+		Cúcuta, Cenabastos	3.480	4.000	3.673	-	
Montería, Mercado del Sur	3.667	3.689	3.672	+		Manizales, Centro Galerías	4.405	5.286	4.978	=	
Neiva, Surabastos	3.600	3.680	3.620	+		Medellín, Central Mayorista de Antioquia	3.960	4.120	4.050	=	
Palmira (Valle del Cauca)	3.280	3.520	3.409	+		Medellín, Plaza Minorista "José María Villa"	3.920	4.000	3.980	=	
Pamplona (Norte de Santander)	3.600	3.733	3.689	++		Palmira (Valle del Cauca)	4.100	4.200	4.140	+	
Pasto, El Potrerillo	3.600	3.880	3.710	+		Pamplona (Norte de Santander)	4.174	4.348	4.290	+	
Pereira, Mercasa	3.678	3.764	3.710	=		Pasto, El Potrerillo	3.120	3.200	3.160	+	
Popayán, Plaza de mercado del barrio Bolívar	2.900	3.000	2.953	=		Pereira, Mercasa	4.120	4.235	4.168	-	
Santa Marta (Magdalena)	3.300	3.440	3.378	+		Popayán, Plaza de mercado del barrio Bolívar	4.384	4.400	4.395	=	
Sincelejo, Nuevo Mercado	3.400	3.480	3.440	-		Santa Marta (Magdalena)	3.636	4.364	4.105	+++	
Tuluá (Valle del Cauca)	3.250	3.560	3.415	-		Tuluá (Valle del Cauca)	3.520	3.680	3.573	-	
Tunja, Complejo de Servicios del Sur	3.400	3.600	3.533	+		Tunja, Complejo de Servicios del Sur	4.900	5.000	4.967	+	
Valledupar, Mercado Nuevo	3.340	3.500	3.413	=		Valledupar, Mercado Nuevo	4.000	4.000	4.000	=	
Villavicencio, CAV	3.600	3.640	3.620	+		Villavicencio, CAV	4.348	4.748	4.491	-	
Arroz de segunda						Cuchuco de cebada					
Barranquilla, Barranquillita	3.489	3.511	3.496	=		Bucaramanga, Centroabastos	3.840	4.320	4.027	+	
Barranquilla, Granabastos	3.444	3.489	3.466	+		Bucaramanga, Mercados del centro	3.600	4.000	3.787	=	
Bogotá, D.C., Corabastos	3.380	3.480	3.433	+		Cuchuco de maíz					
Cartagena, Bazurto	3.556	3.600	3.570	+		Bucaramanga, Centroabastos	3.840	4.320	4.027	+	
Arroz excelso						Bucaramanga, Mercados del centro	3.600	4.000	3.787	=	
Barranquilla, Barranquillita	3.664	3.696	3.683	+		Cali, La Floresta	2.500	2.600	2.533	=	
Barranquilla, Granabastos	3.600	3.688	3.652	-		Cali, Santa Elena	2.500	2.600	2.533	=	
Bucaramanga, Centroabastos	3.712	3.920	3.844	+		Cali, Siloé	2.400	2.600	2.533	=	
Cartagena, Bazurto	3.680	3.760	3.707	=		Cartago (Valle del Cauca)	2.400	2.480	2.451	-	
Ibagué, Plaza La 21	3.520	3.544	3.528	-							
Montería, Mercado del Sur	3.680	3.760	3.740	+							
Santa Marta (Magdalena)	3.680	3.840	3.760	+							

Cuadro 5. Mercados mayoristas. Precios de venta de granos y cereales (continuación)
2022 (10 al 16 de septiembre)

Productos y mercados	Pesos por kilogramo				Tendencia	Productos y mercados	Pesos por kilogramo				Tendencia
	Mínimo	Máximo	Medio				Mínimo	Máximo	Medio		
Cuchuco de maíz (continuación)						Frijol cargamanto rojo (continuación)					
Florencia (Cauquetá)	2.560	3.080	2.787		+	Cartago (Valle del Cauca)	14.000	14.880	14.440		-
Montería, Mercado del Sur	2.180	2.240	2.205		+	El Carmen de Viboral (Antioquia)	14.000	15.000	14.500		-
Popayán, Plaza de mercado del barrio Bolívar	2.528	2.592	2.560		+	Marinilla (Antioquia)	14.500	15.000	14.750		+
Sincelejo, Nuevo Mercado	2.800	3.200	3.000		-	Medellín, Central Mayorista de Antioquia	14.500	15.000	14.750		-
						Medellín, Plaza Minorista "José María Villa"	14.500	15.500	15.250		-
						Peñol (Antioquia)	15.000	15.000	15.000		+
Frijol bolón						Pereira, Mercasa	16.120	16.700	16.340		-
Armenia, Mercar	12.405	12.511	12.476		=	San Vicente (Antioquia)	14.000	14.200	14.100		-
Bogotá, D.C., Corabastos	14.600	14.800	14.733		-						
Bogotá, D.C., Plaza España	17.200	17.520	17.360		-	Frijol nima calima					
Bogotá, D.C., Plaza Las Flores	15.360	15.840	15.600		-	Bogotá, D.C., Paloquemao	12.000	12.160	12.040		+
Cartago (Valle del Cauca)	14.720	14.800	14.760		=	Bogotá, D.C., Plaza Las Flores	12.240	12.560	12.373		+
Pereira, Mercasa	15.500	17.750	16.533		=	Cartago (Valle del Cauca)	11.600	11.824	11.712		+
Popayán, Plaza de mercado del barrio Bolívar	7.840	8.240	8.080		+	Florencia (Cauquetá)	10.560	10.960	10.773		+
Tuluá (Valle del Cauca)	13.600	14.384	13.968		+	Medellín, Central Mayorista de Antioquia	9.700	10.500	10.175		-
Tunja, Complejo de Servicios del Sur	14.400	16.000	14.933		n.d.	Neiva, Surabastos	10.400	11.200	10.780		-
Villavicencio, CAV	14.565	15.217	14.884		-						
						Frijol palomito importado					
Frijol cabeza negra importado						Barranquilla, Barranquillita	7.200	7.300	7.267		+
Barranquilla, Barranquillita	5.700	5.800	5.767		=	Barranquilla, Granabastos	6.600	6.600	6.600		-
Cartagena, Bazurto	6.000	7.000	6.667		+	Cartagena, Bazurto	7.500	7.500	7.500		+
Santa Marta (Magdalena)	5.018	5.545	5.255		+	Santa Marta (Magdalena)	7.273	7.909	7.559		+++
						Frijol radical					
Frijol cabeza negra nacional						Bogotá, D.C., Paloquemao	11.200	11.360	11.280		+
Barranquilla, Granabastos	5.700	5.800	5.767		=	Bucaramanga, Centroabastos	8.261	8.783	8.471		+
Montería, Mercado del Sur	5.000	5.300	5.125		=	Medellín, Central Mayorista de Antioquia	8.000	8.500	8.250		=
Sincelejo, Nuevo Mercado	5.000	5.400	5.133		+						
Valledupar, Mercado Nuevo	5.000	5.000	5.000		=	Frijol Uribe rosado					
						Cartago (Valle del Cauca)	9.520	10.880	10.267		+
Frijol calima						Pereira, Mercasa	13.720	13.950	13.835		n.d.
Buenaventura (Valle del Cauca)	10.000	10.120	10.053		+						
Cali, La Floresta	10.800	10.900	10.833		+	Frijol Zaragoza					
Cali, Santa Elena	12.000	12.080	12.027		-	Barranquilla, Barranquillita	6.800	7.000	6.867		+
Cali, Siloé	12.000	12.400	12.267		=	Barranquilla, Granabastos	6.600	6.700	6.633		+
Palmira (Valle del Cauca)	11.880	12.000	11.920		+	Cartagena, Bazurto	7.000	7.500	7.333		-
Popayán, Plaza de mercado del barrio Bolívar	7.200	7.440	7.333		+	Cúcuta, Cenabastos	6.900	8.000	7.467		-
Tuluá (Valle del Cauca)	11.280	12.160	11.613		+	Cúcuta, La Nueva Sexta	6.900	7.500	7.133		-
						Montería, Mercado del Sur	7.100	7.200	7.150		=
Frijol cargamanto blanco						Santa Marta (Magdalena)	7.455	8.000	7.795		++
El Carmen de Viboral (Antioquia)	17.000	18.000	17.375		+	Sincelejo, Nuevo Mercado	7.400	8.000	7.650		+
Marinilla (Antioquia)	16.000	16.500	16.250		+	Valledupar, Mercado Nuevo	8.000	8.000	8.000		=
Medellín, Central Mayorista de Antioquia	17.500	18.500	18.000		=						
Medellín, Plaza Minorista "José María Villa"	16.500	17.700	17.000		-	Garbanzo importado					
Peñol (Antioquia)	16.000	16.500	16.250		++	Arauca (Arauca)	7.533	7.750	7.642		=
San Vicente (Antioquia)	16.000	17.000	16.500		+	Armenia, Mercar	8.811	8.811	8.811		=
						Bogotá, D.C., Corabastos	7.180	7.380	7.313		-
Frijol cargamanto rojo						Bogotá, D.C., Paloquemao	8.640	8.960	8.800		++
Bogotá, D.C., Corabastos	14.800	15.200	14.933		+	Bogotá, D.C., Plaza España	7.384	7.680	7.528		+
Bogotá, D.C., Paloquemao	15.840	16.000	15.960		+	Bogotá, D.C., Plaza Las Flores	9.120	9.360	9.227		+
Bogotá, D.C., Plaza España	15.040	15.200	15.120		+	Bucaramanga, Centroabastos	6.100	6.456	6.319		-

Cuadro 5. Mercados mayoristas. Precios de venta de granos y cereales (continuación)
2022 (10 al 16 de septiembre)

Productos y mercados	Pesos por kilogramo				Tendencia	Productos y mercados	Pesos por kilogramo				Tendencia
	Mínimo	Máximo	Medio				Mínimo	Máximo	Medio		
Garbanzo importado (continuación)						Lenteja importada (continuación)					
Bucaramanga, Mercados del centro	6.783	7.130	6.957	-		Tunja, Complejo de Servicios del Sur	7.000	7.400	7.200	+	
Cartago (Valle del Cauca)	5.080	5.920	5.629	-		Valledupar, Mercado Nuevo	7.000	7.000	7.000	=	
Cúcuta, Cenabastos	6.300	6.900	6.500	+		Villavicencio, CAV	6.696	7.391	7.074	+	
Cúcuta, La Nueva Sexta	6.500	6.800	6.667	+							
Medellín, Central Mayorista de Antioquia	6.400	6.840	6.580	=		Maíz amarillo cáscara					
Medellín, Plaza Minorista "José María Villa"	6.240	6.400	6.360	=		Bogotá, D.C., Corabastos	2.300	2.340	2.313	-	
Neiva, Surabastos	6.240	6.560	6.430	-		Bogotá, D.C., Paloquemao	2.640	2.800	2.700	+	
Pamplona (Norte de Santander)	6.783	6.957	6.899	+		Manizales, Centro Galerías	2.240	2.400	2.320	=	
Pereira, Mercasa	6.810	7.060	6.930	-		Medellín, Central Mayorista de Antioquia	2.200	2.400	2.275	=	
Tunja, Complejo de Servicios del Sur	9.000	9.600	9.267	+		Medellín, Plaza Minorista "José María Villa"	2.000	2.100	2.025	-	
Villavicencio, CAV	6.400	6.824	6.610	+		Montería, Mercado del Sur	1.900	2.000	1.945	+	
						Neiva, Surabastos	1.903	1.935	1.925	=	
Lenteja importada						Sincelejo, Nuevo Mercado	1.900	2.000	1.942	-	
Arauca (Arauca)	6.776	6.880	6.828	=		Valledupar, Mercado Nuevo	2.000	2.000	2.000	=	
Armenia, Mercar	7.181	7.225	7.210	+							
Barranquilla, Barranquillita	6.200	6.300	6.267	+		Maíz amarillo cáscara importado					
Barranquilla, Granabastos	6.150	6.190	6.173	-		Medellín, Central Mayorista de Antioquia	1.850	1.950	1.925	=	
Bogotá, D.C., Corabastos	6.300	6.380	6.347	+							
Bogotá, D.C., Paloquemao	7.040	7.440	7.196	-		Maíz amarillo trillado					
Bogotá, D.C., Plaza España	6.720	7.200	6.960	+		Armenia, Mercar	2.488	2.500	2.494	-	
Bogotá, D.C., Plaza Las Flores	7.120	7.360	7.200	-		Barranquilla, Barranquillita	2.693	2.700	2.698	+	
Bucaramanga, Centroabastos	6.913	7.304	7.130	+		Barranquilla, Granabastos	2.750	2.800	2.781	-	
Bucaramanga, Mercados del centro	6.957	7.130	7.014	-		Cali, La Floresta	2.600	2.700	2.633	=	
Buenaventura (Valle del Cauca)	6.240	6.640	6.427	+		Cali, Santa Elena	2.500	2.600	2.553	-	
Cali, La Floresta	6.200	6.400	6.267	-		Cali, Siloé	2.500	2.600	2.567	-	
Cali, Santa Elena	6.000	6.160	6.107	-		Cartagena, Bazurto	2.875	3.000	2.938	-	
Cali, Siloé	6.400	6.560	6.507	=		Medellín, Central Mayorista de Antioquia	2.200	2.400	2.300	=	
Cartagena, Bazurto	6.500	7.000	6.767	+		Medellín, Plaza Minorista "José María Villa"	2.450	2.500	2.488	-	
Cartago (Valle del Cauca)	5.120	6.080	5.728	-		Montería, Mercado del Sur	2.360	2.400	2.380	++	
Cúcuta, Cenabastos	6.200	6.580	6.427	+		Pereira, Mercasa	2.730	2.810	2.763	-	
Cúcuta, La Nueva Sexta	6.592	7.000	6.808	-		Santa Marta (Magdalena)	3.000	3.160	3.080	=	
Florencia (Caquetá)	5.360	6.160	5.760	-		Sincelejo, Nuevo Mercado	2.222	2.467	2.322	-	
Ibagué, Plaza La 21	5.800	6.100	5.967	-		Tuluá (Valle del Cauca)	2.420	2.480	2.447	+	
Manizales, Centro Galerías	7.048	7.489	7.302	=							
Medellín, Central Mayorista de Antioquia	6.240	6.400	6.330	=		Maíz blanco cáscara					
Medellín, Plaza Minorista "José María Villa"	6.080	6.240	6.140	=		Medellín, Central Mayorista de Antioquia	2.100	2.300	2.225	=	
Montería, Mercado del Sur	6.300	6.400	6.365	=							
Neiva, Surabastos	6.240	6.400	6.320	-		Maíz blanco retrillado					
Palmira (Valle del Cauca)	7.000	7.060	7.025	+		Cartago (Valle del Cauca)	2.400	2.500	2.447	+	
Pamplona (Norte de Santander)	6.783	7.217	6.986	+							
Pasto, El Potrerillo	4.960	5.360	5.180	+		Maíz blanco trillado					
Pereira, Mercasa	6.830	7.060	6.913	-		Armenia, Mercar	2.644	2.660	2.652	-	
Popayán, Plaza de mercado del barrio Bolívar	6.400	6.496	6.432	=		Barranquilla, Barranquillita	2.700	2.725	2.708	+	
Santa Marta (Magdalena)	5.455	6.000	5.682	+++		Barranquilla, Granabastos	2.775	2.800	2.781	-	
Sincelejo, Nuevo Mercado	6.000	6.600	6.250	=		Bogotá, D.C., Corabastos	2.600	2.620	2.607	+	
Tuluá (Valle del Cauca)	5.880	6.280	6.053	-		Bogotá, D.C., Paloquemao	2.720	2.880	2.780	+	

PRECIOS MAYORISTAS

Cuadro 5. Mercados mayoristas. Precios de venta de granos y cereales (conclusión)
2022 (10 al 16 de septiembre)

Productos y mercados	Pesos por kilogramo				Tendencia	Productos y mercados	Pesos por kilogramo				Tendencia
	Mínimo	Máximo	Medio	Precios			Mínimo	Máximo	Medio	Precios	
Maíz blanco trillado (continuación)						Maíz blanco trillado (continuación)					
Bogotá, D.C., Plaza España	2.864	3.040	2.928		-	Santa Marta (Magdalena)	2.800	2.890	2.850		=
Cali, La Floresta	2.400	2.600	2.500		=	Sincelejo, Nuevo Mercado	2.267	2.467	2.356		-
Cali, Santa Elena	2.500	2.540	2.513		+	Tuluá (Valle del Cauca)	2.320	2.420	2.367		-
Cali, Siloé	2.500	2.600	2.567		=	Tunja, Complejo de Servicios del Sur	2.800	2.900	2.833		+
Cartagena, Bazurto	2.875	3.000	2.938		-	Valledupar, Mercado Nuevo	2.500	2.500	2.500		=
Cartago (Valle del Cauca)	2.360	2.500	2.420		+	Villavicencio, CAV	2.400	2.760	2.553		=
Cúcuta, Cenabastos	2.800	2.840	2.813		-						
Cúcuta, La Nueva Sexta	2.700	3.000	2.850		-	Maíz pira					
Florencia (Caquetá)	2.200	2.540	2.413		-	Bogotá, D.C., Corabastos	4.600	4.720	4.640		+
Ibagué, Plaza La 21	2.200	2.320	2.267		+	Bogotá, D.C., Paloquemao	4.960	5.040	5.013		+
Manizales, Centro Galerías	2.400	2.560	2.505		=	Bucaramanga, Centroabastos	4.883	5.435	5.222		+
Medellín, Central Mayorista de Antioquia	2.300	2.500	2.375		=	Bucaramanga, Mercados del centro	4.696	5.217	4.899		=
Medellín, Plaza Minorista "José María Villa"	2.450	2.500	2.488		-	Cúcuta, Cenabastos	4.100	4.800	4.367		-
Montería, Mercado del Sur	2.300	2.400	2.350		++	Cúcuta, La Nueva Sexta	3.920	4.080	4.000		-
Neiva, Surabastos	2.600	2.900	2.800		+	Medellín, Central Mayorista de Antioquia	4.800	4.920	4.850		=
Palmira (Valle del Cauca)	2.440	2.500	2.475		-	Medellín, Plaza Minorista "José María Villa"	4.640	4.720	4.670		+
Pereira, Mercasa	2.620	2.740	2.685		-	Montería, Mercado del Sur	4.400	4.600	4.500		=
Popayán, Plaza de mercado del barrio Bolívar	2.520	2.560	2.540		+	Sincelejo, Nuevo Mercado	4.200	4.900	4.500		+
						Villavicencio, CAV	5.000	5.217	5.148		+

TENDENCIAS

---	-	+	+++
Variación mayor al -20 %	Variación entre 0 % y -10 %	Variación entre 0 % y 10 %	Variación mayor al 20 %
--	=	++	n. d.
Variación entre -10 % y -20 %	Variación igual a 0 %	Variación entre 10 % y 20 %	No determinado

Cuadro 6. Mercados mayoristas. Precios de venta de huevos y lácteos 2022 (10 al 16 de septiembre)

Productos y mercados	Pesos por kilogramo				Tendencia	Productos y mercados	Pesos por kilogramo				Tendencia
	Mínimo	Máximo	Medio				Mínimo	Máximo	Medio		
Huevo blanco A						Huevo rojo AA (continuación)					
Buenaventura (Valle del Cauca)	567	583	572	-		Cali, Siloé	533	533	533	=	
Cartago (Valle del Cauca)	520	527	522	-		Cartagena, Bazurto	533	533	533	n.d.	
Manizales, Centro Galerías	510	517	514	+		Cartago (Valle del Cauca)	543	553	548	-	
Pereira, La 41	517	517	517	+		Cúcuta, Cenabastos	500	506	503	+	
Huevo blanco AA						Cúcuta, La Nueva Sexta	511	517	514	+	
Cartago (Valle del Cauca)	543	553	548	-		Ibagué, Plaza La 21	500	517	511	-	
Manizales, Centro Galerías	530	540	537	+		Medellín, Central Mayorista de Antioquia	530	560	540	-	
Pereira, La 41	550	550	550	+		Medellín, Plaza Minorista "José María Villa"	546	550	547	+	
Huevo blanco B						Montería, Mercado del Sur	567	567	567	+	
Pereira, La 41	483	483	483	=		Neiva, Surabastos	500	533	517	+	
Huevo blanco extra						Palmira (Valle del Cauca)	533	550	538	+	
Manizales, Centro Galerías	567	583	578	+		Pamplona (Norte de Santander)	494	500	497	-	
Pereira, La 41	583	583	583	=		Pasto, El Potrerillo	500	517	508	+	
Huevo rojo A						Popayán, Plaza de mercado del barrio Bolívar	553	557	554	-	
Armenia, Mercar	500	500	500	=		Tuluá (Valle del Cauca)	507	510	508	+	
Bogotá, D.C., Corabastos	490	500	493	+		Valledupar, Mercado Nuevo	513	520	517	+	
Bogotá, D.C., Paloquemao	490	500	497	+		Villavicencio, CAV	500	533	514	+	
Bogotá, D.C., Plaza Las Flores	510	515	513	-		Huevo rojo B					
Bucaramanga, Centroabastos	480	483	482	+		Armenia, Mercar	480	480	480	=	
Cali, Santa Elena	483	500	496	+		Bogotá, D.C., Corabastos	480	490	483	+	
Cali, Siloé	500	500	500	=		Bogotá, D.C., Paloquemao	450	480	468	+	
Cartagena, Bazurto	517	533	521	+		Bogotá, D.C., Plaza Las Flores	480	490	483	-	
Cartago (Valle del Cauca)	520	527	522	-		Bucaramanga, Centroabastos	467	470	468	+	
Cúcuta, Cenabastos	489	500	495	+		Cúcuta, Cenabastos	439	461	450	+	
Cúcuta, La Nueva Sexta	489	490	489	n.d.		Ibagué, Plaza La 21	483	483	483	+	
Ibagué, Plaza La 21	493	500	496	+		Medellín, Central Mayorista de Antioquia	500	500	500	=	
Medellín, Central Mayorista de Antioquia	515	520	518	-		Medellín, Plaza Minorista "José María Villa"	495	496	496	+	
Medellín, Plaza Minorista "José María Villa"	520	530	523	+		Montería, Mercado del Sur	500	517	513	+	
Montería, Mercado del Sur	517	533	529	+		Neiva, Surabastos	450	483	467	+	
Neiva, Surabastos	457	500	479	-		Villavicencio, CAV	467	493	475	+	
Palmira (Valle del Cauca)	483	500	492	+		Huevo rojo extra					
Pamplona (Norte de Santander)	467	472	469	-		Armenia, Mercar	530	530	530	=	
Pasto, El Potrerillo	493	500	497	n.d.		Bogotá, D.C., Corabastos	540	550	547	+	
Popayán, Plaza de mercado del barrio Bolívar	517	523	519	-		Bogotá, D.C., Paloquemao	540	550	545	+	
Sincelejo, Nuevo Mercado	513	517	516	+		Bogotá, D.C., Plaza Las Flores	570	580	578	-	
Tuluá (Valle del Cauca)	493	497	495	+		Cali, Galería Alameda	550	567	561	=	
Valledupar, Mercado Nuevo	507	513	510	+		Cali, La Floresta	533	550	539	-	
Villavicencio, CAV	483	503	495	+		Cali, Siloé	567	567	567	=	
Huevo rojo AA						Cúcuta, La Nueva Sexta	539	540	539	+	
Armenia, Mercar	520	520	520	=		Ibagué, Plaza La 21	560	583	570	+	
Bogotá, D.C., Corabastos	510	520	517	+		Medellín, Central Mayorista de Antioquia	566	580	574	-	
Bogotá, D.C., Paloquemao	520	550	537	+		Medellín, Plaza Minorista "José María Villa"	590	596	593	+	
Bogotá, D.C., Plaza Las Flores	530	535	532	-		Neiva, Surabastos	533	567	550	+	
Cali, Galería Alameda	533	533	533	=		Villavicencio, CAV	527	550	536	+	
Cali, La Floresta	500	517	511	=		Leche en polvo					
Cali, Santa Elena	533	533	533	+		Armenia, Mercar	27.733	65.556	46.178	=	
						Barranquilla, Barranquillita	38.333	38.611	38.472	=	
						Barranquilla, Granabastos	38.108	38.194	38.166	-	

Cuadro 6. Mercados mayoristas. Precios de venta de huevos y lácteos (continuación)
2022 (10 al 16 de septiembre)

Productos y mercados	Pesos por kilogramo				Tendencia	Productos y mercados	Pesos por kilogramo				Tendencia
	Mínimo	Máximo	Medio				Mínimo	Máximo	Medio		
Leche en polvo (continuación)						Queso costeño					
Bucaramanga, Centroabastos	43.472	46.250	44.861		++	Armenia, Mercar	16.640	16.800	16.693		-
Bucaramanga, Mercados del centro	40.799	41.450	41.124		=	Barranquilla, Barranquillita	16.500	16.500	16.500		=
Buenaventura (Valle del Cauca)	32.889	40.191	36.617		+	Barranquilla, Granabastos	16.800	16.900	16.833		-
Cali, La Floresta	35.200	41.667	38.319		+	Bogotá, D.C., Corabastos	19.000	19.000	19.000		+
Cali, Santa Elena	33.333	39.931	36.619		+	Bogotá, D.C., Paloquemao	19.000	20.000	19.500		+
Cali, Siloé	33.778	40.278	37.118		+	Bogotá, D.C., Plaza España	19.000	20.000	19.333		+
Cartagena, Bazurto	38.194	39.583	38.889		+	Bogotá, D.C., Plaza Las Flores	18.000	18.400	18.100		+
Cartago (Valle del Cauca)	30.444	43.316	36.105		+	Bucaramanga, Mercados del centro	17.000	17.000	17.000		-
Cúcuta, Cenabastos	27.344	27.734	27.526		+	Buenaventura (Valle del Cauca)	24.000	27.000	25.667		-
Medellín, Central Mayorista de Antioquia	28.333	28.684	28.531		=	Cali, Galería Alameda	16.500	17.000	16.833		+
Medellín, Plaza Minorista "José María Villa"	28.070	28.509	28.275		n.d.	Cali, La Floresta	17.000	17.000	17.000		+
Palmira (Valle del Cauca)	34.267	38.889	36.591		+	Cali, Santa Elena	17.000	17.000	17.000		+
Pamplona (Norte de Santander)	21.852	22.593	22.222		+	Cali, Siloé	17.000	17.000	17.000		+
Pasto, El Potrerillo	30.667	31.111	30.778		+	Cartagena, Bazurto	16.000	17.000	16.500		=
Pereira, Mercasa	41.623	42.111	41.867		=	Cartago (Valle del Cauca)	16.400	16.800	16.600		-
Popayán, Plaza de mercado del barrio Bolívar	27.193	34.896	31.074		+	Cúcuta, Cenabastos	19.500	20.000	19.750		=
Tuluá (Valle del Cauca)	33.244	40.885	36.988		+	Manizales, Centro Galerías	17.250	17.250	17.250		+
Valledupar, Mercado Nuevo	39.063	40.278	39.670		=	Medellín, Central Mayorista de Antioquia	18.800	21.600	20.667		-
Villavicencio, CAV	42.500	45.547	44.023		=	Medellín, Plaza Minorista "José María Villa"	18.000	20.000	18.500		+
Queso campesino						Montería, Mercado del Sur	18.000	18.000	18.000		=
Armenia, Mercar	18.500	19.600	19.233		=	Santa Marta (Magdalena)	16.000	16.500	16.167		=
Bogotá, D.C., Corabastos	13.000	13.000	13.000		-	Sincelejo, Nuevo Mercado	16.000	16.000	16.000		=
Bogotá, D.C., Paloquemao	13.000	13.800	13.500		-	Valledupar, Mercado Nuevo	16.000	17.000	16.667		+
Bogotá, D.C., Plaza España	14.000	14.200	14.067		+	Villavicencio, CAV	18.000	19.000	18.250		-
Bogotá, D.C., Plaza Las Flores	13.800	14.400	14.050		+	Queso cuajada					
Bucaramanga, Mercados del centro	15.000	16.000	15.667		=	Armenia, Mercar	13.500	13.800	13.700		=
Cali, Galería Alameda	16.000	16.500	16.333		+	Bogotá, D.C., Corabastos	13.000	13.500	13.125		-
Cali, La Floresta	15.500	16.000	15.833		+	Bogotá, D.C., Paloquemao	13.500	13.800	13.675		-
Cali, Santa Elena	16.000	17.000	16.500		+	Bogotá, D.C., Plaza Las Flores	13.000	13.600	13.250		+
Cali, Siloé	16.000	16.500	16.167		+	Bucaramanga, Mercados del centro	15.000	16.000	15.500		=
Cúcuta, Cenabastos	16.000	16.000	16.000		=	Buenaventura (Valle del Cauca)	16.000	17.000	16.333		-
Florencia (Caquetá)	15.600	16.000	15.733		+++	Cali, Galería Alameda	11.800	12.000	11.933		-
Ibagué, Plaza La 21	14.000	14.000	14.000		+	Cali, La Floresta	12.000	12.500	12.333		=
Manizales, Centro Galerías	14.000	14.400	14.133		=	Cali, Santa Elena	12.000	12.000	12.000		=
Medellín, Central Mayorista de Antioquia	18.500	20.000	19.333		-	Cali, Siloé	12.000	12.500	12.167		+
Montería, Mercado del Sur	17.000	17.000	17.000		=	Cartago (Valle del Cauca)	12.200	12.400	12.300		=
Palmira (Valle del Cauca)	16.000	17.000	16.625		+	Cúcuta, Cenabastos	16.000	16.000	16.000		+
Tuluá (Valle del Cauca)	16.000	18.500	17.000		=	Medellín, Central Mayorista de Antioquia	17.500	20.000	19.033		-
Villavicencio, CAV	15.000	16.000	15.600		+	Medellín, Plaza Minorista "José María Villa"	13.000	13.000	13.000		=
Queso Caquetá						Palmira (Valle del Cauca)	13.000	14.000	13.625		+
Cali, Galería Alameda	16.500	17.000	16.833		+	Popayán, Plaza de mercado del barrio Bolívar	12.700	12.800	12.767		=
Cali, La Floresta	17.000	17.000	17.000		+	Tuluá (Valle del Cauca)	12.200	12.500	12.400		-
Cali, Santa Elena	17.000	17.500	17.125		+	Villavicencio, CAV	17.000	18.000	17.350		=
Cali, Siloé	17.000	17.000	17.000		+	Queso doble crema					
Palmira (Valle del Cauca)	17.000	18.000	17.250		+	Armenia, Mercar	17.500	18.000	17.667		=
Popayán, Plaza de mercado del barrio Bolívar	15.000	15.200	15.067		-	Bogotá, D.C., Corabastos	16.800	17.200	16.900		+
Tuluá (Valle del Cauca)	15.800	16.000	15.933		+	Bogotá, D.C., Paloquemao	16.800	16.800	16.800		-
						Bogotá, D.C., Plaza España	16.800	17.600	17.067		+

PRECIOS MAYORISTAS

Cuadro 6. Mercados mayoristas. Precios de venta de huevos y lácteos (conclusión)
2022 (10 al 16 de septiembre)

Productos y mercados	Pesos por kilogramo			
	Precios			Tendencia
	Mínimo	Máximo	Medio	
Queso doble crema (continuación)				
Bogotá, D.C., Plaza Las Flores	16.800	17.200	16.900	+
Bucaramanga, Mercados del centro	16.000	17.000	16.333	=
Buenaventura (Valle del Cauca)	17.000	17.500	17.167	-
Cali, Galería Alameda	17.000	17.500	17.167	+
Cali, La Floresta	17.000	17.500	17.167	+
Cali, Santa Elena	16.500	17.000	16.625	+
Cali, Siloé	17.000	17.000	17.000	+
Cúcuta, Cenabastos	17.000	17.000	17.000	+

TENDENCIAS

---	-
Variación mayor al -20 %	Variación entre 0 % y -10 %
--	=
Variación entre -10 % y -20 %	Variación igual a 0 %

Productos y mercados	Pesos por kilogramo			
	Precios			Tendencia
	Mínimo	Máximo	Medio	
Queso doble crema (continuación)				
Florencia (Caquetá)	15.600	16.000	15.867	-
Ibagué, Plaza La 21	18.000	18.600	18.200	+
Medellín, Central Mayorista de Antioquia	19.400	20.600	19.867	-
Palmira (Valle del Cauca)	16.500	17.000	16.875	+
Popayán, Plaza de mercado del barrio Bolívar	15.000	15.400	15.133	=
Tuluá (Valle del Cauca)	17.400	18.000	17.633	+
Villavicencio, CAV	17.700	18.800	18.125	+

+	+++
Variación entre 0 % y 10 %	Variación mayor al 20 %
++	n. d.
Variación entre 10 % y 20 %	No determinado

Cuadro 7. Mercados mayoristas. Precios de venta de carnes 2022 (10 al 16 de septiembre)

Productos y mercados	Pesos por kilogramo				Tendencia	Productos y mercados	Pesos por kilogramo				Tendencia
	Mínimo	Máximo	Medio				Mínimo	Máximo	Medio		
Alas de pollo con costillar						Carne de cerdo, brazo sin hueso					
Armenia, Mercar	11.000	12.000	11.667	=		Barranquilla, Barranquillita	15.700	15.800	15.733	+	
Barranquilla, Barranquillita	7.700	7.800	7.767	+		Bogotá, D.C., Frigorífico Ble Ltda.	16.200	17.000	16.675	+	
Barranquilla, Granabastos	7.800	8.000	7.900	-		Bogotá, D.C., Frigorífico Guadalupe	16.000	16.500	16.250	-	
Bogotá, D.C., Frigorífico Ble Ltda.	8.900	9.200	9.025	-		Bogotá, D.C., Paloquemao	16.500	17.000	16.750	-	
Bogotá, D.C., Frigorífico Guadalupe	7.400	7.800	7.600	-		Bogotá, D.C., Plaza Las Flores	16.500	17.000	16.725	+	
Bogotá, D.C., Plaza Las Flores	7.000	7.200	7.100	+		Buenaventura (Valle del Cauca)	21.000	22.000	21.333	+	
Buenaventura (Valle del Cauca)	8.600	9.000	8.800	-		Cali, Santa Elena	16.500	17.400	16.925	+	
Cali, Galería Alameda	8.400	8.600	8.467	=		Cartagena, Bazaruto	18.600	21.500	20.050	n.d.	
Cali, Santa Elena	8.600	9.000	8.800	+		Ibagué, Plaza La 21	17.500	18.000	17.875	-	
Cartagena, Bazaruto	8.000	8.400	8.250	+		Malambo (Atlántico), Carnes y carnes	18.000	18.000	18.000	=	
Florencia (Caquetá)	9.800	10.000	9.933	-		Medellín, Central Mayorista de Antioquia	16.200	16.900	16.525	=	
Ibagué, Plaza La 21	7.800	8.000	7.867	-		Montería, Mercado del Sur	18.000	18.500	18.175	=	
Montería, Mercado del Sur	8.100	8.500	8.275	-		Palmira (Valle del Cauca)	17.000	17.500	17.125	+	
Neiva, Surabastos	7.000	7.800	7.250	=		Pasto, El Potrerillo	20.000	22.000	20.500	+	
Palmira (Valle del Cauca)	8.800	8.900	8.825	+		Pereira, La 41	18.000	20.000	19.333	=	
Sincelejo, Nuevo Mercado	7.000	7.400	7.200	-		Popayán, Plaza de mercado del barrio Bolívar	19.000	19.000	19.000	=	
Tuluá (Valle del Cauca)	10.000	11.600	10.800	-		Sincelejo, Nuevo Mercado	16.000	16.000	16.000	=	
Valledupar, Mercado Nuevo	7.200	7.600	7.400	=		Tuluá (Valle del Cauca)	18.000	18.500	18.250	-	
Villavicencio, CAV	8.000	8.000	8.000	+		Valledupar, Mercado Nuevo	16.000	17.000	16.667	=	
						Villavicencio, CAV	16.000	17.000	16.625	+	
						Yopal (Casanare)	18.000	20.000	19.000	=	
Alas de pollo sin costillar						Carne de cerdo, cabeza de lomo					
Arauca (Arauca)	9.400	9.500	9.467	=		Bogotá, D.C., Frigorífico Ble Ltda.	16.600	17.000	16.800	+	
Bogotá, D.C., Corabastos	9.400	9.800	9.533	+		Bogotá, D.C., Frigorífico Guadalupe	16.500	17.500	17.000	+	
Bogotá, D.C., Frigorífico Ble Ltda.	11.500	12.000	11.825	-		Bogotá, D.C., Paloquemao	17.000	17.500	17.250	-	
Bogotá, D.C., Frigorífico Guadalupe	9.800	10.800	10.300	-		Bogotá, D.C., Plaza Las Flores	16.000	17.000	16.500	+	
Bogotá, D.C., Paloquemao	10.000	10.800	10.433	-		Cúcuta, Cenabastos	17.000	19.000	18.000	-	
Bogotá, D.C., Plaza Las Flores	8.800	9.200	8.950	-		Cúcuta, La Nueva Sexta	17.000	20.000	18.333	=	
Bucaramanga, Frigoríficos	10.920	12.200	11.540	=		Ibagué, Plaza La 21	17.500	18.000	17.667	-	
Cúcuta, Cenabastos	9.830	10.000	9.915	=		Villavicencio, CAV	17.000	17.400	17.100	+	
Medellín, Central Mayorista de Antioquia	12.000	13.300	12.325	+		Yopal (Casanare)	18.000	20.000	19.000	=	
Medellín, Plaza Minorista "José María Villa"	9.500	9.600	9.550	=							
Carne de cerdo en canal						Carne de cerdo, costilla					
Bogotá, D.C., Frigorífico Guadalupe	12.800	13.040	12.933	-		Barranquilla, Barranquillita	15.000	15.000	15.000	=	
Ibagué, Plaza La 21	13.000	13.200	13.080	+		Bogotá, D.C., Frigorífico Ble Ltda.	18.000	19.000	18.625	+	
Pereira, La 41	12.900	13.000	12.967	+		Bogotá, D.C., Frigorífico Guadalupe	17.000	17.500	17.250	+	
Popayán, Plaza de mercado del barrio Bolívar	11.800	12.000	11.933	+		Bogotá, D.C., Paloquemao	18.000	18.500	18.125	-	
						Bogotá, D.C., Plaza Las Flores	17.000	18.000	17.500	-	
						Buenaventura (Valle del Cauca)	21.000	22.000	21.667	+	
						Cali, Santa Elena	15.500	16.700	16.050	+	
						Cartagena, Bazaruto	18.500	21.000	19.767	+	
						Cúcuta, Cenabastos	18.000	19.000	18.500	=	
						Cúcuta, La Nueva Sexta	19.000	20.000	19.333	-	
						Florencia (Caquetá)	17.000	17.000	17.000	=	
						Ibagué, Plaza La 21	17.000	17.800	17.267	+	
						Malambo (Atlántico), Carnes y carnes	18.800	18.800	18.800	=	
						Manizales, Centro Galerías	17.000	19.000	18.000	+	
						Medellín, Central Mayorista de Antioquia	19.450	20.900	20.413	=	
Carne de cerdo, brazo con hueso											
Barranquilla, Barranquillita	15.000	15.000	15.000	=							
Bogotá, D.C., Frigorífico Ble Ltda.	15.800	16.200	16.000	+							
Bogotá, D.C., Frigorífico Guadalupe	15.300	15.500	15.433	-							
Bogotá, D.C., Paloquemao	15.800	16.000	15.950	+							
Bogotá, D.C., Plaza Las Flores	15.800	16.300	16.025	+							
Cúcuta, Cenabastos	16.500	17.000	16.750	+							
Malambo (Atlántico), Carnes y carnes	16.000	16.000	16.000	+							
Montería, Mercado del Sur	14.000	15.000	14.250	=							
Sincelejo, Nuevo Mercado	13.000	13.000	13.000	=							
Valledupar, Mercado Nuevo	14.000	15.000	14.667	=							

Cuadro 7. Mercados mayoristas. Precios de venta de carnes (continuación)
2022 (10 al 16 de septiembre)

Productos y mercados	Pesos por kilogramo				Tendencia	Productos y mercados	Pesos por kilogramo				Tendencia
	Mínimo	Máximo	Medio				Mínimo	Máximo	Medio		
Carne de cerdo, costilla (continuación)						Carne de cerdo, lomo sin hueso (continuación)					
Medellín, Plaza Minorista "José María Villa"	19.500	20.400	19.850		+	Florencia (Caquetá)	20.000	21.000	20.333		=
Montería, Mercado del Sur	15.000	16.000	15.625		=	Ibagué, Plaza La 21	20.000	21.000	20.467		+
Palmira (Valle del Cauca)	15.500	16.000	15.875		+	Malambo (Atlántico), Carnes y carnes	21.500	21.500	21.500		=
Pasto, El Potrerillo	16.000	20.000	18.500		=	Manizales, Centro Galerías	19.500	21.000	20.500		+
Pereira, La 41	20.000	20.000	20.000		=	Medellín, Central Mayorista de Antioquia	20.900	22.850	21.688		=
Popayán, Plaza de mercado del barrio Bolívar	17.000	17.000	17.000		+	Medellín, Plaza Minorista "José María Villa"	18.000	20.400	19.350		-
Tuluá (Valle del Cauca)	18.000	18.000	18.000		+	Montería, Mercado del Sur	21.000	22.000	21.625		=
Tunja, Complejo de Servicios del Sur	18.000	19.000	18.667		+	Neiva, Surabastos	17.000	17.400	17.300		+
Valledupar, Mercado Nuevo	16.000	17.000	16.333		=	Palmira (Valle del Cauca)	18.500	19.000	18.875		+
Villavicencio, CAV	16.300	17.000	16.725		+	Pasto, El Potrerillo	22.000	24.000	22.500		+
Yopal (Casanare)	18.000	20.000	19.000		=	Pereira, La 41	22.000	23.000	22.333		=
Carne de cerdo, espinazo						Popayán, Plaza de mercado del barrio Bolívar	22.000	22.000	22.000		=
Buenaventura (Valle del Cauca)	14.000	15.000	14.667		+	Sincelejo, Nuevo Mercado	17.000	17.000	17.000		+
Cali, Santa Elena	9.000	9.800	9.325		+	Tuluá (Valle del Cauca)	22.000	22.000	22.000		+
Cúcuta, Cenabastos	6.000	6.000	6.000		+	Tunja, Complejo de Servicios del Sur	19.000	21.000	20.000		+
Manizales, Centro Galerías	11.000	13.000	12.333		=	Valledupar, Mercado Nuevo	20.000	20.000	20.000		=
Medellín, Central Mayorista de Antioquia	8.500	8.900	8.700		=	Carne de cerdo, perril con hueso					
Medellín, Plaza Minorista "José María Villa"	8.000	8.600	8.275		=	Barranquilla, Barranquillita	15.000	15.000	15.000		=
Montería, Mercado del Sur	14.000	15.000	14.500		=	Bogotá, D.C., Frigorífico Ble Ltda.	16.500	17.000	16.700		+
Neiva, Surabastos	5.000	7.000	6.000		+	Bogotá, D.C., Frigorífico Guadalupe	16.500	16.500	16.500		-
Palmira (Valle del Cauca)	11.000	12.000	11.625		+	Bogotá, D.C., Plaza Las Flores	16.000	16.800	16.325		+
Pasto, El Potrerillo	12.000	14.000	13.000		+	Cúcuta, Cenabastos	16.000	17.000	16.500		=
Pereira, La 41	13.000	13.000	13.000		=	Cúcuta, La Nueva Sexta	15.000	17.000	16.167		=
Popayán, Plaza de mercado del barrio Bolívar	10.000	10.000	10.000		=	Ibagué, Plaza La 21	18.600	19.000	18.800		+
Tuluá (Valle del Cauca)	10.000	12.000	11.000		+	Malambo (Atlántico), Carnes y carnes	17.500	17.500	17.500		=
Tunja, Complejo de Servicios del Sur	13.000	14.000	13.333		+	Montería, Mercado del Sur	14.000	15.000	14.250		=
Carne de cerdo, lomo con hueso						Sincelejo, Nuevo Mercado	13.000	13.000	13.000		=
Barranquilla, Barranquillita	15.000	15.000	15.000		=	Valledupar, Mercado Nuevo	14.000	16.000	15.000		=
Cartagena, Bazurto	14.500	15.500	14.850		+	Villavicencio, CAV	15.600	17.000	16.150		+
Cúcuta, Cenabastos	18.000	20.000	19.000		=	Yopal (Casanare)	18.000	20.000	19.000		=
Cúcuta, La Nueva Sexta	18.000	19.000	18.333		=	Carne de cerdo, perril sin hueso					
Malambo (Atlántico), Carnes y carnes	17.600	17.600	17.600		+	Bogotá, D.C., Frigorífico Ble Ltda.	17.500	18.000	17.850		+
Montería, Mercado del Sur	14.000	15.000	14.500		=	Bogotá, D.C., Frigorífico Guadalupe	17.500	18.500	17.875		+
Sincelejo, Nuevo Mercado	13.000	13.000	13.000		=	Bogotá, D.C., Plaza Las Flores	17.000	17.500	17.125		-
Valledupar, Mercado Nuevo	15.000	15.000	15.000		=	Buenaventura (Valle del Cauca)	20.000	21.000	20.333		+
Carne de cerdo, lomo sin hueso						Cali, Santa Elena	17.000	18.000	17.525		+
Barranquilla, Barranquillita	18.000	18.000	18.000		=	Cúcuta, Cenabastos	18.000	18.000	18.000		=
Bogotá, D.C., Frigorífico Ble Ltda.	19.000	20.000	19.250		=	Cúcuta, La Nueva Sexta	17.000	19.000	18.000		=
Bogotá, D.C., Frigorífico Guadalupe	19.000	19.400	19.150		+	Malambo (Atlántico), Carnes y carnes	21.000	21.000	21.000		=
Bogotá, D.C., Paloquemao	20.000	20.000	20.000		+	Manizales, Centro Galerías	17.000	19.000	18.333		+
Bogotá, D.C., Plaza Las Flores	18.000	19.000	18.750		-	Medellín, Central Mayorista de Antioquia	19.000	19.500	19.250		-
Buenaventura (Valle del Cauca)	20.000	21.000	20.667		+	Medellín, Plaza Minorista "José María Villa"	18.000	20.500	19.125		=
Cali, Santa Elena	18.000	19.000	18.500		+	Montería, Mercado del Sur	18.000	18.000	18.000		=
Cartagena, Bazurto	22.500	23.000	22.750		=	Palmira (Valle del Cauca)	17.000	18.000	17.625		+
Cúcuta, Cenabastos	19.000	20.000	19.500		=	Pasto, El Potrerillo	20.000	22.000	21.500		=
Cúcuta, La Nueva Sexta	19.000	20.000	19.667		=	Pereira, La 41	20.000	21.000	20.333		=
						Popayán, Plaza de mercado del barrio Bolívar	19.000	19.000	19.000		=

Cuadro 7. Mercados mayoristas. Precios de venta de carnes (continuación)
2022 (10 al 16 de septiembre)

Productos y mercados	Pesos por kilogramo				Tendencia	Productos y mercados	Pesos por kilogramo				Tendencia
	Mínimo	Máximo	Medio				Mínimo	Máximo	Medio		
Carne de cerdo, pernil sin hueso (continuación)						Carne de res, bola de brazo					
Sincelejo, Nuevo Mercado	16.000	16.000	16.000	=		Barranquilla, Barranquillita	26.000	26.000	26.000	=	
Tuluá (Valle del Cauca)	19.000	19.400	19.200	-		Barranquilla, Granabastos	25.500	25.800	25.700	+	
Tunja, Complejo de Servicios del Sur	18.000	19.000	18.667	=		Bogotá, D.C., Paloquemao	22.000	23.000	22.500	-	
Villavicencio, CAV	17.000	18.000	17.300	-		Buenaventura (Valle del Cauca)	26.000	27.000	26.667	=	
Yopal (Casanare)	18.000	20.000	19.000	=		Cali, Santa Elena	26.000	26.700	26.300	=	
						Cartagena, Bazurto	25.000	29.500	27.350	-	
Carne de cerdo, tocina plancha						Cúcuta, Cenabastos	24.000	27.000	25.333	=	
Manizales, Centro Galerías	18.000	18.000	18.000	+		Cúcuta, La Nueva Sexta	22.000	25.000	24.000	=	
						Ibagué, Plaza La 21	22.000	24.000	23.250	-	
Carne de cerdo, tocino barriga						Malambo (Atlántico), Carnes y carnes	28.000	28.000	28.000	+	
Bogotá, D.C., Frigorífico Ble Ltda.	17.500	18.300	17.950	+		Manizales, Centro Galerías	22.000	25.000	23.000	=	
Bogotá, D.C., Frigorífico Guadalupe	16.000	17.000	16.500	-		Medellín, Central Mayorista de Antioquia	30.900	31.500	31.200	=	
Bogotá, D.C., Plaza Las Flores	17.000	17.500	17.250	-		Montería, Mercado del Sur	22.000	23.000	22.250	=	
Florencia (Cauquetá)	12.000	13.000	12.667	+		Palmira (Valle del Cauca)	26.500	27.000	26.875	+	
Ibagué, Plaza La 21	13.000	14.000	13.633	+		Pasto, El Potrerillo	20.000	24.000	21.500	+	
Medellín, Central Mayorista de Antioquia	20.900	22.500	21.800	=		Pereira, La 41	27.000	28.000	27.333	=	
Medellín, Plaza Minorista "José María Villa"	20.500	22.000	21.000	=		Popayán, Plaza de mercado del barrio Bolívar	25.000	25.000	25.000	=	
Neiva, Surabastos	12.000	12.000	12.000	+		Sincelejo, Nuevo Mercado	23.000	23.000	23.000	=	
Palmira (Valle del Cauca)	15.000	15.500	15.250	=		Tuluá (Valle del Cauca)	27.000	29.900	28.450	-	
Pereira, La 41	19.000	20.000	19.667	=		Valledupar, Mercado Nuevo	26.000	26.000	26.000	=	
Popayán, Plaza de mercado del barrio Bolívar	8.000	8.500	8.300	+							
Tunja, Complejo de Servicios del Sur	14.000	14.000	14.000	+		Carne de res, bola de pierna					
						Barranquilla, Barranquillita	26.000	26.000	26.000	=	
Carne de cerdo, tocino papada						Barranquilla, Granabastos	26.000	27.000	26.500	-	
Bogotá, D.C., Frigorífico Ble Ltda.	12.700	13.500	13.050	-		Bogotá, D.C., Frigorífico Ble Ltda.	23.000	24.000	23.500	+	
Bogotá, D.C., Frigorífico Guadalupe	12.800	13.000	12.900	+		Bogotá, D.C., Frigorífico Guadalupe	22.000	22.500	22.375	-	
Bogotá, D.C., Plaza Las Flores	13.000	14.000	13.250	=		Bogotá, D.C., Paloquemao	25.000	26.000	25.625	+	
Buenaventura (Valle del Cauca)	11.000	12.000	11.667	-		Buenaventura (Valle del Cauca)	26.000	27.000	26.667	=	
Cali, Santa Elena	11.600	12.500	12.025	+		Cali, Santa Elena	26.000	26.700	26.425	-	
Cúcuta, Cenabastos	15.000	15.000	15.000	=		Cartagena, Bazurto	26.500	29.500	27.975	-	
Cúcuta, La Nueva Sexta	14.000	15.000	14.667	=		Cúcuta, Cenabastos	24.000	27.000	25.333	=	
Ibagué, Plaza La 21	12.000	12.500	12.167	+		Cúcuta, La Nueva Sexta	25.000	27.000	25.667	=	
Manizales, Centro Galerías	14.000	16.000	14.667	+		Florencia (Cauquetá)	23.500	24.000	23.833	+	
Medellín, Central Mayorista de Antioquia	13.500	14.000	13.700	=		Ibagué, Plaza La 21	23.000	24.000	23.667	-	
Medellín, Plaza Minorista "José María Villa"	14.000	15.000	14.750	-		Malambo (Atlántico), Carnes y carnes	28.000	28.000	28.000	+	
Pereira, La 41	16.000	17.000	16.333	=		Manizales, Centro Galerías	25.000	26.000	25.667	=	
Tuluá (Valle del Cauca)	13.200	13.800	13.500	-		Medellín, Central Mayorista de Antioquia	30.900	31.900	31.388	=	
						Medellín, Plaza Minorista "José María Villa"	27.000	28.000	27.600	=	
Carne de res en canal						Montería, Mercado del Sur	22.000	23.000	22.250	=	
Arauca (Arauca)	21.000	22.000	21.667	+		Neiva, Surabastos	23.000	23.000	23.000	+	
Ibagué, Plaza La 21	14.800	15.200	15.040	-		Palmira (Valle del Cauca)	26.500	27.500	26.875	-	
Popayán, Plaza de mercado del barrio Bolívar	14.200	14.400	14.333	+		Pasto, El Potrerillo	20.000	24.000	21.500	+	
						Pereira, La 41	27.000	28.000	27.333	-	
Carne de res molida, murillo						Popayán, Plaza de mercado del barrio Bolívar	25.000	25.000	25.000	=	
Bogotá, D.C., Frigorífico Ble Ltda.	18.000	19.000	18.667	+		Sincelejo, Nuevo Mercado	23.000	23.000	23.000	=	
Bogotá, D.C., Frigorífico Guadalupe	17.000	17.500	17.167	-		Tuluá (Valle del Cauca)	27.000	29.900	28.450	-	
Bogotá, D.C., Paloquemao	18.000	18.500	18.125	-		Valledupar, Mercado Nuevo	26.000	27.000	26.667	=	
Florencia (Cauquetá)	18.000	18.000	18.000	=		Villavicencio, CAV	21.500	22.000	21.875	=	
Ibagué, Plaza La 21	18.000	19.000	18.633	-		Yopal (Casanare)	24.000	25.000	24.500	=	

Cuadro 7. Mercados mayoristas. Precios de venta de carnes (continuación)
2022 (10 al 16 de septiembre)

Productos y mercados	Pesos por kilogramo				Tendencia	Productos y mercados	Pesos por kilogramo				Tendencia
	Mínimo	Máximo	Medio				Mínimo	Máximo	Medio		
Carne de res, bota						Carne de res, centro de pierna (continuación)					
Barranquilla, Barranquillita	27.000	27.000	27.000	=		Bogotá, D.C., Frigorífico Guadalupe	22.000	22.500	22.375	-	
Barranquilla, Granabastos	26.900	27.000	26.967	-		Bogotá, D.C., Paloquemao	25.000	26.000	25.625	+	
Bogotá, D.C., Frigorífico Ble Ltda.	23.000	24.000	23.500	+		Bucaramanga, Frigoríficos	37.700	37.800	37.750	-	
Bogotá, D.C., Frigorífico Guadalupe	22.000	22.500	22.375	-		Cartagena, Bazurto	26.500	29.500	27.975	-	
Bogotá, D.C., Paloquemao	25.000	26.000	25.625	+		Cúcuta, Cenabastos	25.000	27.000	25.667	+	
Bucaramanga, Frigoríficos	32.900	34.000	33.450	-		Cúcuta, La Nueva Sexta	25.000	27.000	25.667	+	
Cartagena, Bazurto	25.500	28.000	26.300	+		Ibagué, Plaza La 21	23.000	24.000	23.667	-	
Cúcuta, Cenabastos	24.000	27.000	25.333	=		Malambo (Atlántico), Carnes y carnes	27.100	27.100	27.100	-	
Ibagué, Plaza La 21	23.000	24.000	23.667	-		Manizales, Centro Galerías	24.000	26.000	25.333	=	
Malambo (Atlántico), Carnes y carnes	28.000	28.000	28.000	+		Medellín, Central Mayorista de Antioquia	30.900	32.000	31.475	=	
Manizales, Centro Galerías	23.000	25.000	24.000	=		Medellín, Plaza Minorista "José María Villa"	30.000	32.000	30.500	+	
Medellín, Central Mayorista de Antioquia	30.200	31.500	30.875	=		Montería, Mercado del Sur	22.000	23.000	22.500	=	
Medellín, Plaza Minorista "José María Villa"	27.500	28.500	28.000	+		Pereira, La 41	27.000	28.000	27.667	=	
Montería, Mercado del Sur	21.000	23.000	22.000	=		Sincelejo, Nuevo Mercado	23.000	23.000	23.000	=	
Sincelejo, Nuevo Mercado	23.000	23.000	23.000	=		Valledupar, Mercado Nuevo	27.000	27.000	27.000	=	
Valledupar, Mercado Nuevo	26.000	27.000	26.667	=		Villavicencio, CAV	21.500	22.000	21.875	=	
Villavicencio, CAV	21.500	22.000	21.875	=		Yopal (Casanare)	24.000	25.000	24.500	=	
Yopal (Casanare)	24.000	25.000	24.500	=							
Carne de res, cadera						Carne de res, chatas					
Barranquilla, Barranquillita	27.000	27.000	27.000	=		Barranquilla, Barranquillita	27.000	27.000	27.000	=	
Barranquilla, Granabastos	26.900	27.000	26.967	=		Barranquilla, Granabastos	26.900	27.000	26.967	-	
Bogotá, D.C., Frigorífico Ble Ltda.	23.000	24.000	23.500	+		Bogotá, D.C., Frigorífico Ble Ltda.	30.000	33.000	31.000	+	
Bogotá, D.C., Frigorífico Guadalupe	22.000	22.500	22.375	-		Bogotá, D.C., Frigorífico Guadalupe	28.000	28.500	28.375	-	
Bogotá, D.C., Paloquemao	25.000	26.000	25.625	+		Bogotá, D.C., Paloquemao	28.000	30.000	29.333	-	
Bucaramanga, Frigoríficos	39.800	41.600	40.700	-		Bucaramanga, Frigoríficos	53.960	57.000	55.480	-	
Buenaventura (Valle del Cauca)	27.000	27.000	27.000	-		Cali, Santa Elena	34.000	35.500	35.000	-	
Cali, Santa Elena	26.000	27.000	26.375	-		Cartagena, Bazurto	28.000	32.000	29.725	-	
Cartagena, Bazurto	26.500	29.000	27.850	-		Cúcuta, Cenabastos	30.000	35.000	32.333	+	
Cúcuta, Cenabastos	24.000	27.000	25.333	=		Cúcuta, La Nueva Sexta	30.000	32.000	30.667	=	
Ibagué, Plaza La 21	23.000	24.000	23.667	-		Ibagué, Plaza La 21	30.000	30.000	30.000	+	
Malambo (Atlántico), Carnes y carnes	28.000	28.000	28.000	-		Malambo (Atlántico), Carnes y carnes	32.000	32.000	32.000	+	
Manizales, Centro Galerías	24.000	26.000	25.333	=		Medellín, Central Mayorista de Antioquia	46.500	47.500	47.125	=	
Medellín, Central Mayorista de Antioquia	30.900	31.900	31.400	=		Medellín, Plaza Minorista "José María Villa"	34.000	36.000	35.000	+	
Medellín, Plaza Minorista "José María Villa"	28.000	30.000	29.000	+		Montería, Mercado del Sur	22.000	24.000	23.250	=	
Montería, Mercado del Sur	22.000	23.000	22.500	=		Palmira (Valle del Cauca)	32.000	33.000	32.625	-	
Palmira (Valle del Cauca)	26.500	27.000	26.750	+		Pasto, El Potrerillo	22.000	24.000	23.000	=	
Pasto, El Potrerillo	20.000	24.000	21.500	+		Pereira, La 41	34.000	34.000	34.000	=	
Pereira, La 41	27.000	28.000	27.333	=		Popayán, Plaza de mercado del barrio Bolívar	35.000	35.000	35.000	+	
Popayán, Plaza de mercado del barrio Bolívar	29.000	30.000	29.333	+		Sincelejo, Nuevo Mercado	23.000	23.000	23.000	=	
Sincelejo, Nuevo Mercado	23.000	23.000	23.000	=		Tuluá (Valle del Cauca)	34.500	35.000	34.750	+	
Tuluá (Valle del Cauca)	27.000	29.900	28.450	+		Valledupar, Mercado Nuevo	29.000	30.000	29.667	=	
Valledupar, Mercado Nuevo	27.000	27.000	27.000	=		Villavicencio, CAV	24.000	26.000	24.750	+	
Villavicencio, CAV	21.500	22.000	21.875	=		Yopal (Casanare)	25.000	26.000	25.500	=	
Yopal (Casanare)	24.000	25.000	24.500	=							
Carne de res, centro de pierna						Carne de res, cogote					
Barranquilla, Barranquillita	26.000	26.000	26.000	=		Bogotá, D.C., Frigorífico Ble Ltda.	19.000	20.000	19.250	+	
Barranquilla, Granabastos	25.900	26.000	25.967	=		Bogotá, D.C., Frigorífico Guadalupe	18.500	19.000	18.825	+	
Bogotá, D.C., Frigorífico Ble Ltda.	23.000	24.000	23.500	+		Bogotá, D.C., Paloquemao	20.000	21.000	20.500	+	
						Ibagué, Plaza La 21	13.000	14.000	13.667	+	
						Montería, Mercado del Sur	18.000	18.000	18.000	=	
						Pereira, La 41	22.000	22.000	22.000	=	

PRECIOS MAYORISTAS

Cuadro 7. Mercados mayoristas. Precios de venta de carnes (continuación)
2022 (10 al 16 de septiembre)

Productos y mercados	Pesos por kilogramo				Tendencia	Productos y mercados	Pesos por kilogramo				Tendencia
	Mínimo	Máximo	Medio				Mínimo	Máximo	Medio		
Carne de res, costilla						Carne de res, lomo de brazo (continuación)					
Barranquilla, Barranquillita	14.000	14.000	14.000	=		Cúcuta, La Nueva Sexta	22.000	24.000	22.667	=	
Bogotá, D.C., Frigorífico Ble Ltda.	17.800	18.500	18.075	+		Montería, Mercado del Sur	20.000	22.000	20.750	=	
Bogotá, D.C., Frigorífico Guadalupe	18.000	18.800	18.450	+		Pasto, El Potrerillo	20.000	24.000	21.500	+	
Bogotá, D.C., Paloquemao	18.800	20.000	19.450	+		Pereira, La 41	27.000	28.000	27.333	=	
Bucaramanga, Frigoríficos	44.100	45.700	44.900	-		Popayán, Plaza de mercado del barrio Bolívar	25.000	25.000	25.000	=	
Buenaventura (Valle del Cauca)	19.000	20.000	19.667	+		Sincelejo, Nuevo Mercado	19.000	20.000	19.500	=	
Cali, Santa Elena	16.000	17.000	16.375	-		Valledupar, Mercado Nuevo	26.000	27.000	26.333	=	
Cartagena, Bazurto	18.000	19.000	18.533	+		Carne de res, lomo fino					
Cúcuta, Cenabastos	17.000	18.000	17.667	+		Barranquilla, Barranquillita	40.000	40.000	40.000	=	
Cúcuta, La Nueva Sexta	18.000	18.000	18.000	=		Barranquilla, Granabastos	36.500	36.600	36.533	+	
Ibagué, Plaza La 21	17.000	17.000	17.000	+		Bogotá, D.C., Frigorífico Ble Ltda.	42.000	45.000	43.250	+	
Malambo (Atlántico), Carnes y carnes	15.500	15.500	15.500	=		Bogotá, D.C., Frigorífico Guadalupe	40.000	42.000	41.250	+	
Manizales, Centro Galerías	15.000	18.000	16.167	-		Bogotá, D.C., Paloquemao	36.000	38.000	36.667	+	
Medellín, Central Mayorista de Antioquia	18.000	18.500	18.275	-		Bucaramanga, Frigoríficos	77.400	81.300	79.350	+	
Medellín, Plaza Minorista "José María Villa"	14.000	15.000	14.750	=		Buenaventura (Valle del Cauca)	30.000	32.000	31.000	+	
Montería, Mercado del Sur	12.000	13.000	12.500	=		Cartagena, Bazurto	45.000	49.900	47.967	-	
Pasto, El Potrerillo	16.000	18.000	17.500	+		Cúcuta, Cenabastos	30.000	35.000	32.333	-	
Pereira, La 41	12.000	13.000	12.333	+		Cúcuta, La Nueva Sexta	32.000	33.000	32.667	+	
Popayán, Plaza de mercado del barrio Bolívar	17.000	17.000	17.000	=		Ibagué, Plaza La 21	39.000	40.000	39.667	+	
Tuluá (Valle del Cauca)	16.000	16.000	16.000	+		Malambo (Atlántico), Carnes y carnes	55.000	55.000	55.000	-	
Valledupar, Mercado Nuevo	16.000	17.000	16.667	=		Manizales, Centro Galerías	28.000	33.000	29.667	=	
Villavicencio, CAV	18.000	19.000	18.250	=		Medellín, Central Mayorista de Antioquia	54.500	56.000	55.000	-	
Yopal (Casanare)	15.000	16.000	15.500	=		Medellín, Plaza Minorista "José María Villa"	46.000	48.000	46.750	=	
Carne de res, falda						Montería, Mercado del Sur	37.000	38.000	37.500	=	
Barranquilla, Barranquillita	22.000	22.000	22.000	=		Palmira (Valle del Cauca)	32.000	33.000	32.500	+	
Barranquilla, Granabastos	21.800	22.000	21.933	-		Pasto, El Potrerillo	22.000	26.000	24.500	+	
Bogotá, D.C., Frigorífico Ble Ltda.	20.000	22.000	21.250	+		Pereira, La 41	34.000	36.000	35.333	-	
Bogotá, D.C., Frigorífico Guadalupe	18.500	19.000	18.825	-		Popayán, Plaza de mercado del barrio Bolívar	35.000	35.000	35.000	=	
Bogotá, D.C., Paloquemao	22.000	23.000	22.500	+		Sincelejo, Nuevo Mercado	26.000	26.000	26.000	=	
Buenaventura (Valle del Cauca)	23.000	24.000	23.333	+		Valledupar, Mercado Nuevo	34.000	37.000	35.333	=	
Cali, Santa Elena	16.800	17.600	17.225	-		Villavicencio, CAV	35.000	36.000	35.500	=	
Cartagena, Bazurto	24.000	26.500	25.000	+		Yopal (Casanare)	31.000	32.000	31.500	+	
Cúcuta, Cenabastos	22.500	23.000	22.833	=		Carne de res, morrillo					
Cúcuta, La Nueva Sexta	22.000	25.000	24.000	+		Bogotá, D.C., Frigorífico Ble Ltda.	19.000	20.000	19.500	+	
Ibagué, Plaza La 21	20.000	22.000	21.000	+		Bogotá, D.C., Frigorífico Guadalupe	20.000	21.000	20.500	=	
Malambo (Atlántico), Carnes y carnes	24.000	24.000	24.000	=		Bogotá, D.C., Paloquemao	22.000	23.000	22.750	-	
Manizales, Centro Galerías	17.500	18.000	17.833	-		Buenaventura (Valle del Cauca)	22.000	23.000	22.667	+	
Medellín, Central Mayorista de Antioquia	28.000	29.500	28.750	-		Cali, Santa Elena	23.700	24.500	24.050	-	
Medellín, Plaza Minorista "José María Villa"	25.000	27.000	26.375	=		Cúcuta, Cenabastos	22.000	23.000	22.667	=	
Montería, Mercado del Sur	22.000	22.000	22.000	=		Cúcuta, La Nueva Sexta	23.000	25.000	24.333	+	
Palmira (Valle del Cauca)	17.000	18.000	17.375	-		Florencia (Caquetá)	18.000	18.000	18.000	=	
Pasto, El Potrerillo	17.000	20.000	18.750	=		Ibagué, Plaza La 21	20.000	20.000	20.000	+	
Pereira, La 41	22.000	22.000	22.000	=		Malambo (Atlántico), Carnes y carnes	20.400	20.400	20.400	-	
Popayán, Plaza de mercado del barrio Bolívar	18.000	18.600	18.400	+		Medellín, Central Mayorista de Antioquia	26.000	26.900	26.375	=	
Tuluá (Valle del Cauca)	15.500	19.500	17.500	-		Medellín, Plaza Minorista "José María Villa"	25.000	27.500	25.875	=	
Carne de res, lomo de brazo						Montería, Mercado del Sur	20.000	20.000	20.000	=	
Bogotá, D.C., Paloquemao	21.000	22.000	21.500	-		Palmira (Valle del Cauca)	24.000	24.000	24.000	-	
Cúcuta, Cenabastos	22.000	23.000	22.333	=							

Cuadro 7. Mercados mayoristas. Precios de venta de carnes (continuación)
2022 (10 al 16 de septiembre)

Productos y mercados	Pesos por kilogramo				Tendencia	Productos y mercados	Pesos por kilogramo				Tendencia
	Mínimo	Máximo	Medio				Mínimo	Máximo	Medio		
Carne de res, morrillo (continuación)						Carne de res, paletero					
Pasto, El Potrerillo	18.000	20.000	19.500	=		Bogotá, D.C., Paloquemao	22.000	23.000	22.667	-	
Pereira, La 41	24.000	25.000	24.667	=		Cúcuta, Cenabastos	23.000	23.000	23.000	+	
Popayán, Plaza de mercado del barrio Bolívar	22.000	22.000	22.000	=		Cúcuta, La Nueva Sexta	23.000	25.000	24.000	+	
Tuluá (Valle del Cauca)	25.000	26.000	25.500	+		Malambo (Atlántico), Carnes y carnes	19.000	19.000	19.000	+	
Villavicencio, CAV	18.000	19.000	18.250	=		Manizales, Centro Galerías	22.000	24.000	22.667	=	
Yopal (Casanare)	20.000	21.000	20.500	=		Medellín, Central Mayorista de Antioquia	30.900	31.500	31.200	=	
						Medellín, Plaza Minorista "José María Villa"	28.000	29.000	28.250	+	
Carne de res, muchacho						Montería, Mercado del Sur	20.000	23.000	21.000	=	
Barranquilla, Barranquillita	26.000	26.000	26.000	=		Pereira, La 41	25.000	27.000	26.333	=	
Barranquilla, Granabastos	26.000	26.100	26.033	=		Sincelejo, Nuevo Mercado	21.000	21.000	21.000	=	
Bogotá, D.C., Frigorífico Ble Ltda.	24.000	26.000	25.000	+		Valledupar, Mercado Nuevo	24.000	24.000	24.000	=	
Bogotá, D.C., Frigorífico Guadalupe	27.000	27.500	27.125	+							
Bogotá, D.C., Paloquemao	27.000	28.000	27.250	-		Carne de res, pecho					
Buenaventura (Valle del Cauca)	27.000	27.000	27.000	=		Bogotá, D.C., Frigorífico Ble Ltda.	21.000	23.000	22.000	+	
Cali, Santa Elena	24.000	25.000	24.550	-		Bogotá, D.C., Frigorífico Guadalupe	20.000	21.000	20.600	+	
Cartagena, Bazurto	25.700	28.500	26.650	-		Bogotá, D.C., Paloquemao	22.000	23.000	22.667	+	
Cúcuta, Cenabastos	25.000	27.000	25.667	+		Bucaramanga, Frigoríficos	29.000	31.100	30.050	-	
Cúcuta, La Nueva Sexta	25.000	26.000	25.333	=		Buenaventura (Valle del Cauca)	23.000	24.000	23.333	+	
Ibagué, Plaza La 21	22.800	23.000	22.900	-		Cali, Santa Elena	23.500	24.000	23.800	+	
Malambo (Atlántico), Carnes y carnes	28.000	28.000	28.000	+		Cúcuta, Cenabastos	23.000	23.000	23.000	+	
Manizales, Centro Galerías	24.000	26.000	25.000	=		Cúcuta, La Nueva Sexta	23.000	25.000	24.000	+	
Medellín, Central Mayorista de Antioquia	30.900	31.500	31.200	=		Ibagué, Plaza La 21	20.000	23.000	21.967	-	
Medellín, Plaza Minorista "José María Villa"	27.500	28.000	27.850	+		Manizales, Centro Galerías	24.000	26.000	25.000	++	
Montería, Mercado del Sur	22.000	23.000	22.250	=		Medellín, Central Mayorista de Antioquia	24.900	25.500	25.075	=	
Palmira (Valle del Cauca)	25.000	25.500	25.125	-		Medellín, Plaza Minorista "José María Villa"	24.000	25.000	24.250	=	
Pasto, El Potrerillo	20.000	22.000	21.500	=		Montería, Mercado del Sur	20.000	21.000	20.250	=	
Pereira, La 41	27.000	28.000	27.333	-		Palmira (Valle del Cauca)	24.000	24.500	24.125	+	
Popayán, Plaza de mercado del barrio Bolívar	24.000	25.000	24.667	+		Pasto, El Potrerillo	16.000	20.000	18.500	=	
Sincelejo, Nuevo Mercado	23.000	23.000	23.000	=		Pereira, La 41	23.000	24.000	23.667	=	
Tuluá (Valle del Cauca)	27.000	28.000	27.500	-		Popayán, Plaza de mercado del barrio Bolívar	22.000	22.000	22.000	=	
Valledupar, Mercado Nuevo	26.000	26.000	26.000	=		Tuluá (Valle del Cauca)	25.000	26.000	25.500	+	
Villavicencio, CAV	21.500	22.000	21.875	-		Valledupar, Mercado Nuevo	23.000	24.000	23.667	=	
Yopal (Casanare)	24.000	25.000	24.500	=							
Carne de res, murillo						Carne de res, punta de anca					
Bogotá, D.C., Frigorífico Ble Ltda.	18.000	19.000	18.667	+		Barranquilla, Barranquillita	27.000	27.000	27.000	=	
Bogotá, D.C., Frigorífico Guadalupe	17.400	18.200	17.800	+		Barranquilla, Granabastos	26.900	27.000	26.967	=	
Bogotá, D.C., Paloquemao	21.000	23.000	22.333	+		Bogotá, D.C., Frigorífico Ble Ltda.	28.000	29.000	28.250	+	
Bucaramanga, Frigoríficos	27.800	27.900	27.850	-		Bogotá, D.C., Frigorífico Guadalupe	27.000	27.000	27.000	=	
Cúcuta, Cenabastos	22.000	23.000	22.667	=		Bogotá, D.C., Paloquemao	29.000	32.000	30.500	+	
Cúcuta, La Nueva Sexta	23.000	25.000	23.667	=		Bucaramanga, Frigoríficos	59.800	62.300	61.050	-	
Ibagué, Plaza La 21	20.000	20.000	20.000	-		Buenaventura (Valle del Cauca)	27.000	28.000	27.500	+	
Manizales, Centro Galerías	20.000	20.500	20.167	-		Cali, Santa Elena	33.500	34.000	33.800	=	
Medellín, Central Mayorista de Antioquia	26.000	28.900	26.975	+		Cartagena, Bazurto	28.500	34.000	30.800	+	
Montería, Mercado del Sur	18.000	18.000	18.000	=		Cúcuta, Cenabastos	28.000	30.000	28.667	=	
Neiva, Surabastos	18.000	18.000	18.000	+		Cúcuta, La Nueva Sexta	28.000	32.000	30.667	+	
Villavicencio, CAV	18.000	19.000	18.250	=		Ibagué, Plaza La 21	30.000	30.000	30.000	+	
Yopal (Casanare)	20.000	20.000	20.000	=		Malambo (Atlántico), Carnes y carnes	37.000	37.000	37.000	=	
						Manizales, Centro Galerías	28.000	33.000	29.667	=	
						Medellín, Central Mayorista de Antioquia	43.500	47.000	45.500	=	

Cuadro 7. Mercados mayoristas. Precios de venta de carnes (continuación)
2022 (10 al 16 de septiembre)

Productos y mercados	Pesos por kilogramo				Tendencia	Productos y mercados	Pesos por kilogramo				Tendencia
	Mínimo	Máximo	Medio				Mínimo	Máximo	Medio		
Carne de res, punta de anca (continuación)						Menudencias de pollo (continuación)					
Medellín, Plaza Minorista "José María Villa"	45.000	46.000	45.625		+	Popayán, Plaza de mercado del barrio Bolívar	4.000	4.000	4.000		+
Montería, Mercado del Sur	28.000	29.000	28.250		=	Villavicencio, CAV	2.000	3.000	2.350		-
Palmira (Valle del Cauca)	32.000	33.000	32.625		+	Muslos de pollo con rabadilla					
Pasto, El Potrerillo	20.000	22.000	21.500		=	Medellín, Plaza Minorista "José María Villa"	8.600	9.000	8.775		+
Pereira, La 41	34.000	36.000	34.667		=	Muslos de pollo sin rabadilla					
Popayán, Plaza de mercado del barrio Bolívar	32.000	33.000	32.667		+	Arauca (Arauca)	8.300	8.400	8.367		=
Sincelejo, Nuevo Mercado	23.000	23.000	23.000		=	Bogotá, D.C., Corabastos	9.800	10.000	9.867		-
Tuluá (Valle del Cauca)	34.500	39.900	37.200		+	Bogotá, D.C., Frigorífico Ble Ltda.	13.900	14.000	13.975		-
Valledupar, Mercado Nuevo	32.000	32.000	32.000		=	Bogotá, D.C., Frigorífico Guadalupe	11.000	12.000	11.400		+
Villavicencio, CAV	21.500	22.000	21.875		=	Bogotá, D.C., Paloquemao	12.000	12.800	12.450		-
Yopal (Casanare)	25.000	26.000	25.500		=	Bogotá, D.C., Plaza Las Flores	8.800	9.500	9.200		+
Carne de res, sobrebarriga						Bucaramanga, Frigoríficos	11.515	13.000	12.105		=
Barranquilla, Barranquillita	24.000	24.000	24.000		=	Medellín, Central Mayorista de Antioquia	12.000	12.800	12.400		=
Barranquilla, Granabastos	22.000	22.100	22.033		+	Villavicencio, CAV	10.600	11.000	10.800		+
Bogotá, D.C., Frigorífico Ble Ltda.	21.000	22.000	21.750		+	Pechuga de pollo					
Bogotá, D.C., Frigorífico Guadalupe	21.000	22.000	21.500		+	Arauca (Arauca)	11.900	11.900	11.900		=
Bogotá, D.C., Paloquemao	24.000	24.000	24.000		-	Armenia, Mercar	14.000	14.000	14.000		=
Bucaramanga, Frigoríficos	31.200	34.500	32.850		-	Barranquilla, Barranquillita	12.800	13.000	12.933		+
Buenaventura (Valle del Cauca)	23.000	23.000	23.000		+	Barranquilla, Granabastos	12.600	12.600	12.600		+
Cali, Santa Elena	23.000	24.000	23.525		+	Bogotá, D.C., Corabastos	13.000	13.300	13.100		-
Cartagena, Bazurto	22.000	25.000	24.000		-	Bogotá, D.C., Frigorífico Ble Ltda.	15.000	15.500	15.125		=
Cúcuta, Cenabastos	23.000	23.000	23.000		+	Bogotá, D.C., Frigorífico Guadalupe	15.000	15.200	15.150		+
Cúcuta, La Nueva Sexta	24.000	26.000	25.000		=	Bogotá, D.C., Paloquemao	15.000	16.000	15.550		-
Florencia (Caquetá)	15.000	15.000	15.000		=	Bogotá, D.C., Plaza Las Flores	12.500	13.000	12.875		+
Ibagué, Plaza La 21	22.000	22.900	22.300		+	Bucaramanga, Frigoríficos	13.900	16.100	15.207		=
Malambo (Atlántico), Carnes y carnes	26.000	26.000	26.000		=	Buenaventura (Valle del Cauca)	13.500	13.600	13.533		+
Manizales, Centro Galerías	22.000	24.000	22.667		=	Cali, Galería Alameda	12.800	13.000	12.933		-
Medellín, Central Mayorista de Antioquia	24.000	25.500	24.800		=	Cali, Santa Elena	13.600	13.800	13.675		+
Medellín, Plaza Minorista "José María Villa"	24.000	26.000	25.000		+	Cartagena, Bazurto	12.100	13.500	12.875		-
Montería, Mercado del Sur	17.000	19.000	17.750		=	Cúcuta, Cenabastos	12.700	13.500	13.100		=
Neiva, Surabastos	18.000	19.000	18.250		+	Florencia (Caquetá)	14.000	14.200	14.067		+
Palmira (Valle del Cauca)	24.000	25.000	24.250		+	Ibagué, Plaza La 21	12.200	12.400	12.333		+
Pasto, El Potrerillo	17.000	20.000	18.750		=	Manizales, Centro Galerías	13.200	13.400	13.267		=
Pereira, La 41	24.000	25.000	24.667		=	Medellín, Central Mayorista de Antioquia	13.700	14.600	14.000		=
Popayán, Plaza de mercado del barrio Bolívar	24.000	24.000	24.000		=	Medellín, Plaza Minorista "José María Villa"	11.400	11.500	11.450		=
Sincelejo, Nuevo Mercado	16.000	16.000	16.000		=	Montería, Mercado del Sur	12.200	12.500	12.425		+
Tuluá (Valle del Cauca)	26.000	27.000	26.500		-	Neiva, Surabastos	12.000	12.600	12.425		+
Valledupar, Mercado Nuevo	23.000	24.000	23.667		=	Palmira (Valle del Cauca)	13.700	13.800	13.775		+
Villavicencio, CAV	20.000	20.000	20.000		=	Pasto, El Potrerillo	18.000	18.000	18.000		=
Yopal (Casanare)	20.000	20.000	20.000		=	Popayán, Plaza de mercado del barrio Bolívar	14.000	14.000	14.000		+
Menudencias de pollo						Santa Marta (Magdalena)	12.900	13.000	12.967		=
Armenia, Mercar	6.400	7.000	6.800		+	Sincelejo, Nuevo Mercado	13.000	13.200	13.100		-
Florencia (Caquetá)	3.600	3.600	3.600		=	Tuluá (Valle del Cauca)	14.600	15.000	14.800		+
Ibagué, Plaza La 21	2.000	2.500	2.333		+	Valledupar, Mercado Nuevo	11.000	12.000	11.600		=
Montería, Mercado del Sur	4.000	4.200	4.075		+++	Villavicencio, CAV	12.600	13.000	12.700		=
Neiva, Surabastos	2.400	3.000	2.850		=						
Pasto, El Potrerillo	2.000	2.000	2.000		=						

Cuadro 7. Mercados mayoristas. Precios de venta de carnes (conclusión) 2022 (10 al 16 de septiembre)

Productos y mercados	Pesos por kilogramo				Tendencia	Productos y mercados	Pesos por kilogramo				Tendencia
	Mínimo	Máximo	Medio				Mínimo	Máximo	Medio		
Pierna pernil con rabadilla						Piernas de pollo (continuación)					
Arauca (Arauca)	7.600	7.700	7.667	=		Cali, Santa Elena	9.800	10.400	10.050	+	
Armenia, Mercar	10.000	11.000	10.667	=		Cúcuta, Cenabastos	8.500	9.000	8.750	=	
Barranquilla, Barranquillita	6.900	7.000	6.967	=		Manizales, Centro Galerías	8.500	8.900	8.633	=	
Barranquilla, Granabastos	7.300	7.400	7.350	-		Medellín, Central Mayorista de Antioquia	11.500	12.000	11.750	+	
Bogotá, D.C., Frigorífico Guadalupe	9.600	10.400	9.950	+		Medellín, Plaza Minorista "José María Villa"	8.500	8.700	8.600	+	
Bogotá, D.C., Paloquemao	9.500	9.500	9.500	-		Montería, Mercado del Sur	9.000	9.200	9.100	n.d.	
Bogotá, D.C., Plaza Las Flores	9.300	9.500	9.450	+		Palmira (Valle del Cauca)	10.200	10.400	10.275	+	
Bucaramanga, Frigoríficos	8.600	9.395	8.865	=		Popayán, Plaza de mercado del barrio Bolívar	9.200	9.400	9.333	+	
Buenaventura (Valle del Cauca)	8.600	9.000	8.867	+		Tuluá (Valle del Cauca)	10.400	12.000	11.200	+	
Cali, Galería Alameda	8.400	8.600	8.467	-		Valledupar, Mercado Nuevo	7.600	8.800	8.133	+	
Cali, Santa Elena	7.600	8.000	7.850	-		Villavicencio, CAV	10.600	11.000	10.800	+	
Cartagena, Bazurto	7.000	7.900	7.533	-		Pollo entero congelado sin vísceras					
Cúcuta, Cenabastos	7.900	8.000	7.950	=		Barranquilla, Barranquillita	8.800	9.000	8.933	+	
Florencia (Caquetá)	9.500	10.000	9.833	-		Barranquilla, Granabastos	8.800	8.800	8.800	+	
Ibagué, Plaza La 21	8.200	8.600	8.400	+		Cali, Galería Alameda	10.000	10.400	10.133	=	
Medellín, Central Mayorista de Antioquia	10.500	11.000	10.750	+		Cali, Santa Elena	10.400	10.600	10.450	=	
Medellín, Plaza Minorista "José María Villa"	8.000	8.200	8.050	+		Cartagena, Bazurto	9.000	9.900	9.450	=	
Montería, Mercado del Sur	7.400	7.500	7.425	+		Medellín, Central Mayorista de Antioquia	12.000	12.500	12.250	=	
Neiva, Surabastos	8.400	9.000	8.750	-		Medellín, Plaza Minorista "José María Villa"	9.500	10.000	9.700	=	
Palmira (Valle del Cauca)	8.500	8.600	8.550	+		Montería, Mercado del Sur	8.800	9.000	8.950	-	
Pasto, El Potrerillo	9.000	10.000	9.500	+		Popayán, Plaza de mercado del barrio Bolívar	10.400	10.800	10.667	+	
Santa Marta (Magdalena)	8.500	9.000	8.700	+		Santa Marta (Magdalena)	8.900	9.100	9.000	=	
Sincelejo, Nuevo Mercado	7.000	7.400	7.200	-		Valledupar, Mercado Nuevo	8.500	8.800	8.700	+	
Tuluá (Valle del Cauca)	8.400	12.000	10.200	-		Pollo entero fresco sin vísceras					
Valledupar, Mercado Nuevo	6.000	6.200	6.133	=		Armenia, Mercar	12.000	12.000	12.000	=	
Villavicencio, CAV	9.000	9.600	9.350	+		Bogotá, D.C., Corabastos	10.000	10.500	10.300	-	
Pierna pernil sin rabadilla						Bogotá, D.C., Frigorífico Ble Ltda.	11.500	12.300	11.933	+	
Bogotá, D.C., Corabastos	9.800	10.000	9.933	=		Bogotá, D.C., Frigorífico Guadalupe	10.200	10.800	10.500	-	
Bogotá, D.C., Frigorífico Ble Ltda.	14.000	14.500	14.233	+		Bogotá, D.C., Paloquemao	12.000	12.800	12.433	-	
Bogotá, D.C., Frigorífico Guadalupe	10.800	11.000	10.950	+		Bogotá, D.C., Plaza Las Flores	9.800	10.400	10.150	=	
Bogotá, D.C., Paloquemao	13.000	13.500	13.325	+		Cúcuta, Cenabastos	9.730	11.000	10.365	=	
Bogotá, D.C., Plaza Las Flores	10.000	10.500	10.125	+		Ibagué, Plaza La 21	9.200	9.800	9.533	-	
Bucaramanga, Frigoríficos	9.600	11.400	10.320	=		Palmira (Valle del Cauca)	10.500	10.700	10.600	+	
Piernas de pollo						Pasto, El Potrerillo	9.500	10.000	9.750	+	
Armenia, Mercar	11.000	12.000	11.667	=		Sincelejo, Nuevo Mercado	9.500	9.600	9.550	+	
Bogotá, D.C., Corabastos	10.500	11.000	10.667	+		Tuluá (Valle del Cauca)	11.800	12.800	12.300	-	
Bogotá, D.C., Frigorífico Ble Ltda.	14.500	15.500	14.875	-		Villavicencio, CAV	9.800	10.200	9.925	+	
Bogotá, D.C., Frigorífico Guadalupe	11.500	12.500	12.050	-		Rabadillas de pollo					
Bogotá, D.C., Paloquemao	12.000	12.800	12.467	-		Manizales, Centro Galerías	3.450	4.000	3.725	=	
Bogotá, D.C., Plaza Las Flores	10.000	10.500	10.300	+							
Bucaramanga, Frigoríficos	11.100	13.000	11.777	=							

TENDENCIAS

---	-	+	+++
Variación mayor al -20 %	Variación entre 0 % y -10 %	Variación entre 0 % y 10 %	Variación mayor al 20 %
--	=	++	n. d.
Variación entre -10 % y -20 %	Variación igual a 0 %	Variación entre 10 % y 20 %	No determinado

Cuadro 8. Mercados mayoristas. Precios de venta de pescados 2022 (10 al 16 de septiembre)

Productos y mercados	Pesos por kilogramo			
	Mínimo	Máximo	Medio	Tendencia
Almejas con concha				
Cali, Galería Alameda	7.000	8.000	7.500	=
Cali, Santa Elena	7.000	7.500	7.167	=
Medellín, Central Mayorista de Antioquia	7.000	7.800	7.267	-
Almejas sin concha				
Cali, Galería Alameda	17.000	19.000	17.833	-
Medellín, Central Mayorista de Antioquia	22.800	24.000	23.267	+
Palmira (Valle del Cauca)	17.000	19.000	17.875	+
Bagre rayado en postas congelado				
Bogotá, D.C., Paloquemao	27.000	28.000	27.500	-
Medellín, Central Mayorista de Antioquia	34.500	36.000	35.375	-
Tunja, Complejo de Servicios del Sur	28.000	30.000	29.000	=
Villavicencio, CAV	30.000	30.000	30.000	+
Bagre rayado entero congelado				
Bogotá, D.C., Plaza Las Flores	22.000	22.400	22.133	+
Cali, Galería Alameda	30.000	32.000	31.333	+
Cali, Santa Elena	28.000	29.000	28.333	-
Medellín, Central Mayorista de Antioquia	26.800	28.500	27.525	-
Pereira, Mercasa	28.500	29.000	28.667	-
Popayán, Plaza de mercado del barrio Bolívar	28.600	29.000	28.867	+
Bagre rayado entero fresco				
Bucaramanga, Centroabastos	24.000	24.000	24.000	n.d.
Cúcuta, La Nueva Sexta	22.000	23.000	22.667	+
Florencia (Caquetá)	30.000	30.000	30.000	+
Ibagué, Plaza La 21	24.000	25.600	24.533	+
Montería, Mercado del Sur	13.000	14.000	13.625	-
Yopal (Casanare)	15.000	15.000	15.000	-
Basa, entero congelado importado				
Barranquilla, Barranquillita	11.600	11.800	11.733	=
Bogotá, D.C., Corabastos	12.000	12.000	12.000	+
Bogotá, D.C., Plaza Las Flores	9.500	9.700	9.633	-
Bucaramanga, Centroabastos	9.500	10.000	9.750	+
Cali, Galería Alameda	13.000	14.000	13.333	=
Cali, Santa Elena	11.000	11.600	11.400	=
Cartagena, Bazurto	10.200	10.800	10.500	-
Cúcuta, La Nueva Sexta	12.000	13.000	12.500	+
Medellín, Central Mayorista de Antioquia	11.000	14.000	12.250	+
Palmira (Valle del Cauca)	11.500	12.500	12.000	+
Popayán, Plaza de mercado del barrio Bolívar	12.000	13.000	12.333	-
Villavicencio, CAV	11.000	12.000	11.667	+
Basa, filete congelado importado				
Bogotá, D.C., Corabastos	14.500	15.000	14.833	-
Bogotá, D.C., Plaza Las Flores	9.500	9.800	9.667	-
Cali, Galería Alameda	14.000	15.000	14.667	=
Cali, Santa Elena	14.000	15.000	14.533	+
Basa, filete congelado importado (continuación)				
Medellín, Central Mayorista de Antioquia	15.300	17.000	16.575	-
Palmira (Valle del Cauca)	14.000	15.000	14.625	+
Tunja, Complejo de Servicios del Sur	15.000	16.000	15.667	+
Blanquillo entero fresco				
Montería, Mercado del Sur	12.000	12.000	12.000	-
Valledupar, Mercado Nuevo	15.000	15.000	15.000	+
Bocachico criollo fresco				
Arauca (Arauca)	10.000	13.000	11.833	+
Cúcuta, La Nueva Sexta	12.000	13.000	12.750	+
Montería, Mercado del Sur	14.000	16.000	15.000	-
Neiva, Surabastos	12.000	12.000	12.000	n.d.
Valledupar, Mercado Nuevo	16.000	20.000	18.000	=
Villavicencio, CAV	15.000	16.000	15.333	+
Bocachico importado congelado				
Armenia, Mercar	11.000	11.400	11.200	=
Barranquilla, Barranquillita	10.400	10.500	10.433	=
Cali, Galería Alameda	12.000	13.000	12.667	+
Cali, Santa Elena	10.600	11.500	11.033	=
Cartagena, Bazurto	10.200	10.500	10.363	-
Cúcuta, La Nueva Sexta	14.000	14.000	14.000	+
Manizales, Centro Galerías	10.500	11.000	10.750	=
Medellín, Central Mayorista de Antioquia	11.000	12.000	11.500	-
Montería, Mercado del Sur	11.000	11.000	11.000	-
Palmira (Valle del Cauca)	10.800	11.000	10.950	+
Pereira, Mercasa	11.000	11.500	11.167	=
Popayán, Plaza de mercado del barrio Bolívar	12.000	13.000	12.333	-
Sincelejo, Nuevo Mercado	11.000	11.000	11.000	=
Tuluá (Valle del Cauca)	12.700	13.900	13.300	-
Valledupar, Mercado Nuevo	10.500	11.000	10.833	=
Cachama de cultivo fresca				
Arauca (Arauca)	13.000	13.000	13.000	=
Bogotá, D.C., Plaza Las Flores	8.800	8.960	8.853	+
Bucaramanga, Centroabastos	8.800	8.960	8.840	+
Cúcuta, La Nueva Sexta	11.000	11.000	11.000	=
Ibagué, Plaza La 21	10.000	10.000	10.000	=
Medellín, Central Mayorista de Antioquia	11.000	12.000	11.250	+
Montería, Mercado del Sur	8.500	9.000	8.625	-
Neiva, Surabastos	8.400	8.800	8.533	+
Villavicencio, CAV	8.500	9.500	9.000	=
Yopal (Casanare)	10.000	10.500	10.250	+
Calamar anillos				
Bogotá, D.C., Corabastos	34.000	35.000	34.667	+
Bogotá, D.C., Paloquemao	36.000	38.000	36.750	+
Cali, Galería Alameda	30.000	32.000	30.667	=
Cali, Santa Elena	32.000	35.000	33.667	=

Cuadro 8. Mercados mayoristas. Precios de venta de pescados (continuación)
2022 (10 al 16 de septiembre)

Productos y mercados	Pesos por kilogramo				Tendencia	Productos y mercados	Pesos por kilogramo				Tendencia
	Mínimo	Máximo	Medio	Precios			Mínimo	Máximo	Medio	Precios	
Calamar anillos (continuación)						Merluza, filete nacional					
Medellín, Central Mayorista de Antioquia	40.000	42.000	41.000		-	Bogotá, D.C., Corabastos	48.000	50.000	49.000		+
Tuluá (Valle del Cauca)	18.500	22.000	20.250		+	Cali, Galería Alameda	47.000	48.000	47.667		+
Calamar blanco entero						Mojarra lora entera congelada					
Bogotá, D.C., Corabastos	15.000	15.000	15.000		+	Armenia, Mercar	16.000	16.400	16.200		=
Bogotá, D.C., Paloquemao	15.000	15.500	15.333		+	Barranquilla, Barranquillita	12.000	12.000	12.000		=
Cali, Galería Alameda	16.000	17.800	16.767		+	Mojarra lora entera fresca					
Cali, Santa Elena	15.400	16.500	15.800		=	Barranquilla, Barranquillita	9.800	10.000	9.867		=
Palmira (Valle del Cauca)	15.000	15.800	15.450		+	Montería, Mercado del Sur	9.000	9.000	9.000		-
Tuluá (Valle del Cauca)	15.800	18.400	17.100		+	Sincelejo, Nuevo Mercado	10.000	11.000	10.500		=
Camarón tigre precocido seco						Valledupar, Mercado Nuevo	10.000	12.000	11.250		-
Bogotá, D.C., Paloquemao	36.000	38.000	36.750		+	Nicuro fresco					
Cali, Galería Alameda	30.000	33.000	31.000		+	Bogotá, D.C., Plaza Las Flores	9.600	9.840	9.733		-
Cali, Santa Elena	29.000	31.000	30.000		=	Palmitos de mar					
Medellín, Central Mayorista de Antioquia	38.900	40.000	39.675		-	Bogotá, D.C., Corabastos	11.600	12.000	11.867		-
Popayán, Plaza de mercado del barrio Bolívar	34.000	35.000	34.333		=	Bogotá, D.C., Paloquemao	14.500	16.000	15.075		+
Tuluá (Valle del Cauca)	33.000	34.800	33.900		+	Medellín, Central Mayorista de Antioquia	14.000	15.600	14.800		+
Camarón tití precocido seco						Pargo rojo entero congelado					
Armenia, Mercar	34.000	35.000	34.500		=	Armenia, Mercar	47.000	48.000	47.500		+
Bogotá, D.C., Corabastos	32.500	33.000	32.667		-	Bogotá, D.C., Corabastos	42.000	43.000	42.333		+
Popayán, Plaza de mercado del barrio Bolívar	20.000	20.000	20.000		+	Cali, Galería Alameda	28.000	31.000	29.667		=
Cazuela de mariscos (paquete)						Cali, Santa Elena	27.000	30.000	28.333		+
Bogotá, D.C., Corabastos	13.500	14.500	14.000		+	Medellín, Central Mayorista de Antioquia	34.800	36.000	35.575		-
Bogotá, D.C., Paloquemao	14.000	15.000	14.625		-	Palmira (Valle del Cauca)	29.000	30.500	29.625		+
Medellín, Central Mayorista de Antioquia	21.800	23.800	22.650		++	Pereira, Mercasa	42.000	43.000	42.333		=
Corvina, filete congelado nacional						Tuluá (Valle del Cauca)	30.000	35.000	32.500		+
Buenaventura (Valle del Cauca)	60.000	62.000	60.667		+	Pargo rojo platero					
Cali, Galería Alameda	50.000	55.000	53.333		+	Buenaventura (Valle del Cauca)	34.000	35.000	34.667		+
Langostino 16-20						Popayán, Plaza de mercado del barrio Bolívar	27.000	28.000	27.667		+
Bogotá, D.C., Corabastos	79.000	80.000	79.667		-	Santa Marta (Magdalena)	36.000	38.000	37.000		=
Buenaventura (Valle del Cauca)	53.000	55.000	54.000		-	Pescado cabezas					
Cali, Santa Elena	60.000	65.000	61.667		+	Armenia, Mercar	8.000	8.000	8.000		=
Medellín, Central Mayorista de Antioquia	68.000	70.000	69.000		-	Cali, Galería Alameda	7.000	7.500	7.167		-
Langostino U12						Cali, Santa Elena	7.000	7.500	7.167		=
Cali, Galería Alameda	65.000	70.000	68.333		-	Palmira (Valle del Cauca)	8.000	8.300	8.175		+
Medellín, Central Mayorista de Antioquia	104.000	105.000	104.500		+	Pereira, Mercasa	3.500	3.600	3.567		-
Merluza, filete importado						Popayán, Plaza de mercado del barrio Bolívar	5.800	6.000	5.933		+
Armenia, Mercar	20.000	21.000	20.500		=	Róbalo, filete congelado					
Cali, Galería Alameda	16.000	18.000	17.000		+	Medellín, Central Mayorista de Antioquia	54.000	56.000	54.875		+
Cali, Santa Elena	16.000	17.000	16.333		+	Tuluá (Valle del Cauca)	32.000	36.500	34.250		-
Medellín, Central Mayorista de Antioquia	23.000	24.600	23.775		-						

Cuadro 8. Mercados mayoristas. Precios de venta de pescados (conclusión)
2022 (10 al 16 de septiembre)

Productos y mercados	Pesos por kilogramo			
	Mínimo	Máximo	Medio	Tendencia
Salmón, filete congelado				
Armenia, Mercar	44.000	45.000	44.500	=
Bogotá, D.C., Corabastos	58.000	60.000	59.333	+
Bogotá, D.C., Paloquemao	60.000	62.000	60.500	+
Cali, Galería Alameda	55.000	58.000	56.000	+
Cali, Santa Elena	52.000	55.000	54.000	=
Medellín, Central Mayorista de Antioquia	66.000	68.000	67.000	=
Palmira (Valle del Cauca)	51.500	52.500	52.000	+
Popayán, Plaza de mercado del barrio Bolívar	48.000	49.000	48.333	-
Sierra entera congelada				
Bogotá, D.C., Corabastos	22.000	23.000	22.667	+
Bogotá, D.C., Paloquemao	22.000	24.000	23.000	+
Bogotá, D.C., Plaza Las Flores	16.000	16.200	16.067	+
Buenaventura (Valle del Cauca)	17.000	18.000	17.667	-
Cali, Galería Alameda	18.000	22.000	20.000	=
Cali, Santa Elena	22.000	24.000	22.667	=
Cartagena, Bazurto	22.000	26.500	23.500	=
Medellín, Central Mayorista de Antioquia	24.000	25.500	24.675	-
Palmira (Valle del Cauca)	21.000	22.000	21.625	-
Pereira, Mercasa	24.000	25.000	24.500	=
Santa Marta (Magdalena)	17.000	18.000	17.667	=
Tuluá (Valle del Cauca)	21.000	25.000	23.000	+
Tilapia roja entera congelada				
Barranquilla, Barranquillita	15.000	16.000	15.333	=
Cali, Galería Alameda	16.000	17.500	16.833	+
Cali, Santa Elena	15.500	16.500	16.000	+
Medellín, Central Mayorista de Antioquia	16.500	16.900	16.675	+
Palmira (Valle del Cauca)	15.000	16.000	15.375	+
Pasto, El Potrerillo	14.000	15.000	14.667	=
Pereira, Mercasa	14.000	15.000	14.333	=
Popayán, Plaza de mercado del barrio Bolívar	15.000	15.000	15.000	-
Santa Marta (Magdalena)	12.000	12.000	12.000	n.d.
Tuluá (Valle del Cauca)	16.000	17.200	16.600	-
Tilapia roja entera fresca				
Arauca (Arauca)	14.000	14.000	14.000	n.d.
Barranquilla, Barranquillita	12.000	13.000	12.333	=
Bogotá, D.C., Plaza Las Flores	12.000	12.800	12.400	-
Bucaramanga, Centroabastos	13.200	13.600	13.400	=
Cúcuta, La Nueva Sexta	11.000	12.000	11.833	-
Florencia (Cauquetá)	16.000	16.500	16.167	+
Ibagué, Plaza La 21	11.200	11.200	11.200	=
Tilapia roja entera fresca (continuación)				
Montería, Mercado del Sur	13.000	13.000	13.000	-
Neiva, Surabastos	10.800	12.000	11.400	+
Sincelejo, Nuevo Mercado	12.000	13.000	12.500	=
Tunja, Complejo de Servicios del Sur	14.000	15.000	14.750	=
Valledupar, Mercado Nuevo	13.000	13.000	13.000	+
Villavicencio, CAV	12.500	13.000	12.875	+
Yopal (Casanare)	12.000	12.000	12.000	=
Tilapia, filete congelado				
Bogotá, D.C., Corabastos	19.000	19.000	19.000	+
Cali, Galería Alameda	18.000	22.000	19.667	+
Cali, Santa Elena	17.000	18.000	17.500	=
Medellín, Central Mayorista de Antioquia	23.000	24.000	23.500	-
Palmira (Valle del Cauca)	17.500	18.500	18.000	+
Popayán, Plaza de mercado del barrio Bolívar	18.000	20.000	18.667	-
Tuluá (Valle del Cauca)	21.200	22.000	21.600	=
Tilapia, lomitos				
Medellín, Central Mayorista de Antioquia	10.900	11.200	11.025	+
Toyo blanco, filete congelado				
Popayán, Plaza de mercado del barrio Bolívar	13.000	13.400	13.133	-
Trucha en corte mariposa				
Armenia, Mercar	20.000	21.000	20.500	=
Bogotá, D.C., Corabastos	19.000	19.000	19.000	+
Bogotá, D.C., Paloquemao	20.000	20.000	20.000	=
Bogotá, D.C., Plaza Las Flores	18.000	19.000	18.667	+
Cali, Galería Alameda	20.000	22.000	21.333	+
Cali, Santa Elena	21.000	22.000	21.333	=
Manizales, Centro Galerías	19.000	20.000	19.500	=
Medellín, Central Mayorista de Antioquia	23.500	25.000	24.250	-
Palmira (Valle del Cauca)	21.000	22.000	21.625	+
Pereira, Mercasa	19.000	20.000	19.667	=
Popayán, Plaza de mercado del barrio Bolívar	20.000	20.000	20.000	-
Tuluá (Valle del Cauca)	21.000	22.000	21.500	+
Trucha entera fresca				
Pasto, El Potrerillo	16.000	17.000	16.333	=
Trucha entera fresca				
Pasto, El Potrerillo	16.000	17.000	16.667	-

TENDENCIAS

---	-	+	+++
Variación mayor al -20 %	Variación entre 0 % y -10 %	Variación entre 0 % y 10 %	Variación mayor al 20 %
--	=	++	n. d.
Variación entre -10 % y -20 %	Variación igual a 0 %	Variación entre 10 % y 20 %	No determinado

Cuadro 9. Mercados mayoristas. Precios de venta de productos procesados 2022 (10 al 16 de septiembre)

Productos y mercados	Pesos por kilogramo				Tendencia	Productos y mercados	Pesos por kilogramo				Tendencia
	Mínimo	Máximo	Medio				Mínimo	Máximo	Medio		
Aceite de palma						Arveja enlatada					
Armenia, Mercar	9.183	9.333	9.258	=		Medellín, Central Mayorista de Antioquia	8.448	9.375	8.782	+	
Cúcuta, Cenabastos	8.250	8.633	8.442	-		Medellín, Plaza Minorista "José María Villa"	9.653	9.722	9.705	+	
Cúcuta, La Nueva Sexta	8.167	8.500	8.333	+		Pereira, Mercasa	10.458	10.983	10.721	+	
Medellín, Central Mayorista de Antioquia	8.992	9.058	9.014	+		Santa Marta (Magdalena)	6.203	6.317	6.275	=	
Montería, Mercado del Sur	6.852	6.944	6.921	-		Valledupar, Mercado Nuevo	8.750	9.444	9.097	=	
Aceite girasol						Avena en hojuelas					
Barranquilla, Barranquillita	16.442	16.808	16.592	+		Armenia, Mercar	9.583	9.917	9.750	+	
Barranquilla, Granabastos	16.667	16.917	16.792	-		Bogotá, D.C., Corabastos	8.426	8.539	8.481	-	
Cartagena, Bazurto	13.657	15.000	14.120	-		Bogotá, D.C., Plaza España	8.333	8.508	8.426	-	
Medellín, Central Mayorista de Antioquia	15.167	15.375	15.264	-		Bucaramanga, Centroabastos	7.798	8.333	8.062	+	
Montería, Mercado del Sur	13.426	13.704	13.576	=		Bucaramanga, Mercados del centro	8.436	9.167	8.748	+	
Santa Marta (Magdalena)	12.870	12.963	12.932	=		Cali, La Floresta	10.521	11.000	10.840	-	
Sincelejo, Nuevo Mercado	12.333	13.750	13.042	=		Cali, Santa Elena	10.417	10.938	10.764	=	
Valledupar, Mercado Nuevo	14.167	14.333	14.222	=		Cali, Siloé	10.938	10.938	10.938	=	
Aceite soya							Cartagena, Bazurto	9.583	10.000	9.792	-
Bogotá, D.C., Corabastos	10.167	10.467	10.338	+		Cartago (Valle del Cauca)	9.615	9.813	9.714	+	
Bogotá, D.C., Paloquemao	10.000	10.800	10.375	+		Cúcuta, Cenabastos	7.973	8.642	8.213	+	
Bogotá, D.C., Plaza España	9.500	9.750	9.611	+		Cúcuta, La Nueva Sexta	8.333	8.354	8.344	+	
Bogotá, D.C., Plaza Las Flores	10.333	10.667	10.444	+		Ibagué, Plaza La 21	8.102	8.333	8.225	-	
Aceite vegetal mezcla							Neiva, Surabastos	8.714	9.979	9.236	+
Armenia, Mercar	12.133	12.208	12.171	=		Palmira (Valle del Cauca)	10.927	11.000	10.956	+	
Barranquilla, Barranquillita	9.567	9.613	9.590	+		Pamplona (Norte de Santander)	7.716	7.922	7.853	+	
Barranquilla, Granabastos	9.250	9.417	9.333	+		Popayán, Plaza de mercado del barrio Bolívar	10.417	10.648	10.571	=	
Bucaramanga, Centroabastos	9.537	10.370	9.972	-		Tuluá (Valle del Cauca)	9.938	10.000	9.969	+	
Bucaramanga, Mercados del centro	11.833	12.083	11.958	=		Villavicencio, CAV	8.615	9.000	8.872	-	
Buenaventura (Valle del Cauca)	10.000	10.833	10.463	+		Avena molida					
Cali, La Floresta	11.000	12.333	11.597	+		Barranquilla, Barranquillita	9.355	9.625	9.514	+	
Cali, Santa Elena	10.750	12.000	11.278	-		Barranquilla, Granabastos	9.667	10.005	9.842	-	
Cali, Siloé	11.500	12.000	11.639	-		Bogotá, D.C., Corabastos	8.426	8.539	8.481	-	
Cartagena, Bazurto	9.000	9.833	9.361	-		Bogotá, D.C., Plaza España	8.333	8.508	8.426	-	
Cartago (Valle del Cauca)	12.000	12.408	12.127	-		Cali, La Floresta	10.521	11.000	10.840	-	
Florencia (Caquetá)	8.250	9.167	8.847	+		Cali, Santa Elena	10.417	10.938	10.764	=	
Ibagué, Plaza La 21	9.833	10.158	9.956	-		Cali, Siloé	10.938	10.938	10.938	=	
Manizales, Centro Galerías	11.667	12.083	11.944	+		Ibagué, Plaza La 21	8.241	8.333	8.279	-	
Medellín, Central Mayorista de Antioquia	9.500	9.500	9.500	=		Neiva, Surabastos	8.714	9.979	9.236	+	
Medellín, Plaza Minorista "José María Villa"	10.833	10.833	10.833	=		Palmira (Valle del Cauca)	10.927	11.000	10.956	+	
Neiva, Surabastos	8.667	9.375	9.031	=		Popayán, Plaza de mercado del barrio Bolívar	10.417	10.648	10.571	=	
Palmira (Valle del Cauca)	11.250	11.833	11.560	-		Sincelejo, Nuevo Mercado	8.802	9.260	9.073	-	
Pamplona (Norte de Santander)	8.167	8.250	8.222	-		Tuluá (Valle del Cauca)	9.635	9.688	9.661	+	
Pereira, Mercasa	11.275	11.392	11.333	=		Valledupar, Mercado Nuevo	8.646	8.854	8.750	=	
Popayán, Plaza de mercado del barrio Bolívar	7.733	8.083	7.897	=		Villavicencio, CAV	9.479	10.042	9.840	+	
Santa Marta (Magdalena)	7.417	7.608	7.494	-		Azúcar morena					
Sincelejo, Nuevo Mercado	7.593	7.778	7.704	+		Bogotá, D.C., Corabastos	4.796	4.848	4.821	+	
Tuluá (Valle del Cauca)	12.130	12.850	12.378	-		Bogotá, D.C., Plaza España	5.028	5.120	5.063	+	
Valledupar, Mercado Nuevo	8.750	9.167	8.917	=		Cali, La Floresta	4.560	4.640	4.613	=	
Villavicencio, CAV	11.367	11.700	11.578	+							

Cuadro 9. Mercados mayoristas. Precios de venta de productos procesados (continuación)
2022 (10 al 16 de septiembre)

Productos y mercados	Pesos por kilogramo				Tendencia	Productos y mercados	Pesos por kilogramo				Tendencia
	Mínimo	Máximo	Medio				Mínimo	Máximo	Medio		
Azúcar morena (continuación)						Bocadillo veleño					
Cali, Santa Elena	4.200	4.400	4.267		+	Bogotá, D.C., Corabastos	389	394	392		+
Cali, Siloé	4.800	4.800	4.800		+	Cúcuta, Cenabastos	344	361	356		=
Cartago (Valle del Cauca)	5.192	5.200	5.197		-	Cúcuta, La Nueva Sexta	350	367	359		+
Ibagué, Plaza La 21	4.560	4.640	4.605		=	Villavicencio, CAV	333	403	359		=
Medellín, Central Mayorista de Antioquia	4.560	4.612	4.588		-	Café instantáneo					
Medellín, Plaza Minorista "José María Villa"	4.720	4.800	4.760		-	Barranquilla, Barranquillita	107.794	109.265	108.529		+
Pamplona (Norte de Santander)	4.640	4.800	4.720		-	Barranquilla, Granabastos	107.353	107.843	107.659		+
Tuluá (Valle del Cauca)	4.920	5.380	5.207		-	Bogotá, D.C., Corabastos	117.794	120.588	119.592		-
Villavicencio, CAV	5.000	5.240	5.140		+	Bogotá, D.C., Plaza España	125.392	128.431	126.716		+
Azúcar refinada						Buenaventura (Valle del Cauca)	142.484	145.752	144.444		+
Barranquilla, Barranquillita	4.820	4.872	4.853		+	Cali, La Floresta	163.333	166.667	164.444		+
Barranquilla, Granabastos	4.712	4.760	4.728		+	Cali, Santa Elena	152.941	155.294	153.725		+
Bucaramanga, Centroabastos	5.200	5.360	5.280		-	Cali, Siloé	166.667	167.500	166.944		+
Bucaramanga, Mercados del centro	5.440	5.600	5.493		=	Cartagena, Bazurto	110.588	113.725	112.157		+
Cartagena, Bazurto	5.200	5.200	5.200		+	Cartago (Valle del Cauca)	120.000	130.250	126.472		-
Cúcuta, Cenabastos	4.600	5.000	4.827		-	Florencia (Caquetá)	122.353	131.275	126.814		=
Ibagué, Plaza La 21	4.560	4.640	4.605		=	Medellín, Central Mayorista de Antioquia	144.902	147.712	146.111		=
Medellín, Central Mayorista de Antioquia	4.560	4.640	4.600		=	Medellín, Plaza Minorista "José María Villa"	150.327	151.634	150.818		=
Montería, Mercado del Sur	4.360	4.440	4.400		-	Neiva, Surabastos	92.157	107.843	99.265		-
Neiva, Surabastos	4.300	4.400	4.330		=	Palmira (Valle del Cauca)	161.176	162.941	162.092		+
Pamplona (Norte de Santander)	4.500	4.500	4.500		-	Pamplona (Norte de Santander)	117.647	121.569	120.261		+
Santa Marta (Magdalena)	3.984	4.520	4.350		=	Popayán, Plaza de mercado del barrio Bolívar	118.497	121.569	120.033		=
Valledupar, Mercado Nuevo	4.720	4.800	4.747		=	Santa Marta (Magdalena)	96.520	100.490	98.174		=
Villavicencio, CAV	5.040	5.520	5.210		-	Sincelejo, Nuevo Mercado	106.275	107.353	106.765		+
Azúcar sulfitada						Tuluá (Valle del Cauca)	149.412	159.477	152.854		+
Barranquilla, Barranquillita	4.396	4.406	4.401		+	Valledupar, Mercado Nuevo	112.745	117.647	115.196		=
Barranquilla, Granabastos	4.000	4.400	4.285		-	Café molido					
Bogotá, D.C., Corabastos	4.438	4.520	4.495		+	Armenia, Mercar	32.400	33.000	32.700		+
Bogotá, D.C., Paloquemao	4.960	5.120	5.067		-	Barranquilla, Barranquillita	29.746	29.875	29.811		+
Bogotá, D.C., Plaza España	4.548	4.600	4.582		+	Barranquilla, Granabastos	27.917	28.333	28.125		-
Bucaramanga, Centroabastos	4.534	4.680	4.591		-	Bogotá, D.C., Plaza España	27.400	28.667	27.944		+
Bucaramanga, Mercados del centro	4.860	4.900	4.880		=	Bucaramanga, Centroabastos	30.575	32.000	31.325		++
Buenaventura (Valle del Cauca)	4.340	4.360	4.350		-	Bucaramanga, Mercados del centro	26.875	27.000	26.931		=
Cali, La Floresta	4.240	4.300	4.280		-	Cali, La Floresta	28.400	28.800	28.533		+
Cali, Santa Elena	4.200	4.280	4.253		-	Cali, Santa Elena	27.600	28.000	27.733		+
Cali, Siloé	4.300	4.360	4.320		+	Cali, Siloé	27.600	28.000	27.867		+
Cartagena, Bazurto	4.280	4.340	4.300		-	Cartagena, Bazurto	25.500	26.000	25.750		-
Cartago (Valle del Cauca)	4.600	4.610	4.603		-	Cartago (Valle del Cauca)	26.000	26.864	26.555		+
Ibagué, Plaza La 21	4.280	4.320	4.300		-	Cúcuta, Cenabastos	29.800	31.417	30.544		-
Manizales, Centro Galerías	4.360	4.440	4.400		-	Florencia (Caquetá)	31.417	31.800	31.608		+
Medellín, Central Mayorista de Antioquia	4.260	4.260	4.260		=	Ibagué, Plaza La 21	25.600	26.000	25.750		=
Palmira (Valle del Cauca)	4.200	4.300	4.260		-	Manizales, Centro Galerías	22.400	23.000	22.850		+
Popayán, Plaza de mercado del barrio Bolívar	3.440	3.560	3.489		+	Medellín, Central Mayorista de Antioquia	27.000	27.778	27.250		-
Santa Marta (Magdalena)	3.732	3.969	3.845		=	Montería, Mercado del Sur	27.000	28.000	27.250		=
Sincelejo, Nuevo Mercado	4.300	4.320	4.315		-	Neiva, Surabastos	29.833	32.917	30.688		+
Tuluá (Valle del Cauca)	4.292	4.360	4.317		-	Palmira (Valle del Cauca)	27.000	27.200	27.115		+
Valledupar, Mercado Nuevo	4.300	4.400	4.333		=	Popayán, Plaza de mercado del barrio Bolívar	23.200	23.360	23.307		+
Villavicencio, CAV	4.500	4.940	4.747		-						

Cuadro 9. Mercados mayoristas. Precios de venta de productos procesados (continuación)
2022 (10 al 16 de septiembre)

Productos y mercados	Pesos por kilogramo				Tendencia	Productos y mercados	Pesos por kilogramo				Tendencia
	Mínimo	Máximo	Medio				Mínimo	Máximo	Medio		
Café molido (continuación)						Fécula de maíz					
Santa Marta (Magdalena)	19.167	24.600	21.719	=		Armenia, Mercar	20.586	20.756	20.671	+	
Sincelejo, Nuevo Mercado	27.500	32.000	29.542	+		Barranquilla, Barranquillita	22.636	22.944	22.777	+	
Tuluá (Valle del Cauca)	26.320	27.600	26.907	+		Barranquilla, Granabastos	21.944	22.500	22.188	=	
Valledupar, Mercado Nuevo	26.583	28.333	27.194	=		Bogotá, D.C., Corabastos	19.730	20.000	19.882	+	
Villavicencio, CAV	29.333	30.889	30.111	+		Bucaramanga, Centroabastos	20.592	21.316	20.987	-	
						Bucaramanga, Mercados del centro	20.395	20.921	20.658	=	
Chocolate amargo						Cartagena, Bazurto	22.222	22.361	22.292	-	
Armenia, Mercar	28.125	28.167	28.146	=		Cúcuta, Cenabastos	22.917	23.056	22.963	=	
Buenaventura (Valle del Cauca)	26.320	26.400	26.360	+		Cúcuta, La Nueva Sexta	22.639	22.917	22.824	+	
Cali, La Floresta	27.200	27.600	27.333	-		Medellín, Central Mayorista de Antioquia	19.145	19.276	19.211	+	
Cali, Santa Elena	27.200	27.600	27.467	+		Montería, Mercado del Sur	16.444	16.833	16.653	=	
Cali, Siloé	27.600	27.600	27.600	=		Neiva, Surabastos	20.000	21.053	20.789	=	
Cartago (Valle del Cauca)	25.080	26.960	25.813	+		Popayán, Plaza de mercado del barrio Bolívar	19.211	19.289	19.237	-	
Ibagué, Plaza La 21	26.000	27.000	26.350	-		Santa Marta (Magdalena)	22.639	22.778	22.708	=	
Manizales, Centro Galerías	27.000	27.200	27.050	+							
Medellín, Central Mayorista de Antioquia	22.820	23.428	23.163	+		Frijol enlatado					
Medellín, Plaza Minorista "José María Villa"	23.200	23.400	23.285	+		Medellín, Central Mayorista de Antioquia	13.039	15.000	13.975	-	
Palmira (Valle del Cauca)	27.200	27.400	27.270	+		Medellín, Plaza Minorista "José María Villa"	12.608	12.787	12.671	+	
Popayán, Plaza de mercado del barrio Bolívar	25.600	25.720	25.660	+							
Tuluá (Valle del Cauca)	25.240	25.800	25.440	+		Galletas dulces redondas con crema					
						Barranquilla, Barranquillita	14.826	16.255	15.554	+	
Chocolate dulce						Barranquilla, Granabastos	15.964	16.064	16.039	+	
Barranquilla, Barranquillita	15.475	15.580	15.515	+		Bogotá, D.C., Plaza España	14.327	14.689	14.525	-	
Barranquilla, Granabastos	16.200	17.300	16.833	+		Bucaramanga, Centroabastos	17.204	17.866	17.535	-	
Bogotá, D.C., Corabastos	12.875	12.979	12.922	+		Bucaramanga, Mercados del centro	14.888	15.147	15.018	=	
Bogotá, D.C., Plaza España	12.867	13.142	13.003	-		Cartagena, Bazurto	13.889	15.000	14.514	+	
Bucaramanga, Centroabastos	12.520	13.096	12.872	-		Cúcuta, Cenabastos	16.543	17.266	16.956	-	
Bucaramanga, Mercados del centro	12.720	12.840	12.787	+		Cúcuta, La Nueva Sexta	17.266	17.473	17.370	+	
Cartagena, Bazurto	15.500	15.500	15.500	+		Ibagué, Plaza La 21	15.000	15.167	15.083	+	
Cúcuta, Cenabastos	13.583	14.000	13.750	=		Pamplona (Norte de Santander)	16.956	17.577	17.266	+	
Florencia (Caquetá)	13.917	14.800	14.358	+		Santa Marta (Magdalena)	10.417	10.764	10.642	=	
Ibagué, Plaza La 21	13.800	14.000	13.950	=		Sincelejo, Nuevo Mercado	14.222	14.653	14.389	-	
Montería, Mercado del Sur	15.500	16.000	15.825	=							
Neiva, Surabastos	13.417	15.000	14.052	-		Galletas saladas					
Pamplona (Norte de Santander)	13.500	13.500	13.500	-		Barranquilla, Barranquillita	10.758	10.909	10.814	+	
Santa Marta (Magdalena)	11.796	12.167	11.953	+		Barranquilla, Granabastos	10.057	10.426	10.234	+	
Sincelejo, Nuevo Mercado	14.900	15.500	15.175	=		Bogotá, D.C., Corabastos	13.292	13.722	13.495	+	
Valledupar, Mercado Nuevo	13.000	14.400	13.467	=		Bogotá, D.C., Plaza España	12.917	13.333	13.056	-	
Villavicencio, CAV	13.600	13.994	13.797	+		Bucaramanga, Centroabastos	13.917	14.611	14.343	-	
						Bucaramanga, Mercados del centro	13.333	13.889	13.611	+	
Chocolate instantáneo						Cali, La Floresta	14.689	14.713	14.697	-	
Medellín, Central Mayorista de Antioquia	24.783	25.065	24.917	=		Cali, Santa Elena	13.889	14.583	14.352	+	
						Cali, Siloé	15.278	15.556	15.370	=	
Color (bolsita)						Cartagena, Bazurto	10.227	10.417	10.290	=	
Ibagué, Plaza La 21	24.000	26.000	25.400	=		Cartago (Valle del Cauca)	13.403	13.806	13.583	-	
Medellín, Central Mayorista de Antioquia	16.667	17.262	16.994	-		Cúcuta, Cenabastos	13.611	14.306	14.028	=	
Medellín, Plaza Minorista "José María Villa"	17.619	17.857	17.768	-		Cúcuta, La Nueva Sexta	10.606	10.985	10.764	+	
Neiva, Surabastos	19.000	21.000	19.750	-		Florencia (Caquetá)	13.889	14.472	14.176	+	
Pereira, Mercasa	21.625	22.021	21.823	=		Ibagué, Plaza La 21	13.306	13.694	13.417	+	

Cuadro 9. Mercados mayoristas. Precios de venta de productos procesados (continuación)
2022 (10 al 16 de septiembre)

Productos y mercados	Pesos por kilogramo				Tendencia	Productos y mercados	Pesos por kilogramo				Tendencia
	Mínimo	Máximo	Medio				Mínimo	Máximo	Medio		
Galletas saladas (continuación)						Harina de trigo (continuación)					
Manizales, Centro Galerías	13.889	14.306	14.120	+		Bucaramanga, Mercados del centro	4.240	4.400	4.347	=	
Medellín, Central Mayorista de Antioquia	12.254	12.875	12.565	+		Buenaventura (Valle del Cauca)	2.960	3.040	3.000	+	
Montería, Mercado del Sur	10.322	10.606	10.440	=		Cali, La Floresta	4.000	4.160	4.107	=	
Neiva, Surabastos	13.333	15.000	13.854	-		Cali, Santa Elena	4.160	4.400	4.320	+	
Palmira (Valle del Cauca)	12.771	12.994	12.891	+		Cali, Siloé	4.000	4.160	4.107	=	
Pamplona (Norte de Santander)	12.947	13.065	12.987	+		Cartagena, Bazurto	3.300	3.340	3.320	+	
Pereira, Mercasa	13.994	14.544	14.208	+		Cartago (Valle del Cauca)	3.296	3.600	3.448	+	
Popayán, Plaza de mercado del barrio Bolívar	12.931	13.194	13.060	=		Cúcuta, Cenabastos	3.600	3.650	3.617	+	
Santa Marta (Magdalena)	9.280	13.056	11.044	=		Cúcuta, La Nueva Sexta	3.500	3.750	3.617	+	
Sincelejo, Nuevo Mercado	10.227	10.511	10.369	-		Florencia (Cauquetá)	3.880	4.160	4.013	-	
Tuluá (Valle del Cauca)	13.194	13.861	13.463	+		Ibagué, Plaza La 21	3.600	3.616	3.605	-	
Valledupar, Mercado Nuevo	9.848	13.681	11.697	=		Manizales, Centro Galerías	3.520	3.880	3.741	-	
Villavicencio, CAV	10.417	10.606	10.511	-		Medellín, Central Mayorista de Antioquia	3.680	3.784	3.731	=	
						Medellín, Plaza Minorista "José María Villa"	3.600	3.680	3.640	=	
						Montería, Mercado del Sur	4.080	4.240	4.190	=	
						Neiva, Surabastos	3.680	3.840	3.773	-	
Gelatina						Palmira (Valle del Cauca)	4.160	4.240	4.190	+	
Barranquilla, Barranquillita	23.906	24.010	23.943	+		Pamplona (Norte de Santander)	3.600	3.700	3.633	-	
Barranquilla, Granabastos	21.458	22.500	21.901	+		Pasto, El Potrerillo	3.280	3.520	3.410	+	
Bogotá, D.C., Corabastos	22.396	23.958	22.917	-		Pereira, Mercasa	3.848	3.950	3.893	-	
Bogotá, D.C., Plaza España	22.500	22.917	22.743	-		Popayán, Plaza de mercado del barrio Bolívar	3.840	3.856	3.845	-	
Bucaramanga, Centroabastos	25.000	26.146	25.729	+		Santa Marta (Magdalena)	2.064	2.352	2.170	+	
Bucaramanga, Mercados del centro	21.875	23.438	22.396	=		Sincelejo, Nuevo Mercado	3.200	3.338	3.280	=	
Buenaventura (Valle del Cauca)	21.875	23.438	22.656	+		Tuluá (Valle del Cauca)	3.120	3.280	3.200	=	
Cali, La Floresta	28.125	28.646	28.472	=		Valledupar, Mercado Nuevo	3.167	3.250	3.222	=	
Cali, Santa Elena	27.083	27.604	27.431	+		Villavicencio, CAV	3.667	3.983	3.821	-	
Cali, Siloé	27.083	28.125	27.604	+							
Cartagena, Bazurto	22.917	26.563	24.306	+		Harina precocida de maíz					
Cartago (Valle del Cauca)	23.438	25.000	24.392	-		Arauca (Arauca)	6.217	6.250	6.233	=	
Cúcuta, Cenabastos	23.021	25.521	23.993	+		Armenia, Mercar	4.167	4.250	4.208	=	
Cúcuta, La Nueva Sexta	22.917	24.479	23.958	+		Barranquilla, Barranquillita	3.739	3.792	3.766	+	
Ibagué, Plaza La 21	23.750	28.333	25.313	+		Barranquilla, Granabastos	3.683	3.833	3.754	+	
Manizales, Centro Galerías	23.958	26.042	25.000	+		Bogotá, D.C., Corabastos	4.375	4.583	4.490	-	
Medellín, Central Mayorista de Antioquia	21.510	22.135	21.979	=		Bogotá, D.C., Paloquemao	4.000	4.333	4.182	+	
Neiva, Surabastos	25.000	25.000	25.000	=		Bogotá, D.C., Plaza España	4.417	4.667	4.528	-	
Palmira (Valle del Cauca)	26.563	27.500	27.005	+		Bucaramanga, Centroabastos	4.042	4.167	4.103	-	
Pamplona (Norte de Santander)	23.438	23.438	23.438	+		Bucaramanga, Mercados del centro	3.542	3.750	3.667	+	
Pasto, El Potrerillo	23.438	24.479	23.698	+		Buenaventura (Valle del Cauca)	3.440	3.600	3.547	+	
Pereira, Mercasa	27.500	29.500	28.500	++		Cali, La Floresta	4.167	4.333	4.278	-	
Popayán, Plaza de mercado del barrio Bolívar	25.000	25.885	25.469	+		Cali, Santa Elena	4.160	4.400	4.320	=	
Santa Marta (Magdalena)	23.698	23.958	23.828	=		Cali, Siloé	4.333	4.583	4.500	=	
Tuluá (Valle del Cauca)	23.438	25.000	24.306	+		Cartagena, Bazurto	4.333	4.750	4.556	+	
Valledupar, Mercado Nuevo	20.833	23.438	22.049	=		Cartago (Valle del Cauca)	4.480	4.688	4.576	+	
						Cúcuta, Cenabastos	3.800	4.100	3.967	-	
						Cúcuta, La Nueva Sexta	3.900	4.000	3.950	+	
						Ibagué, Plaza La 21	3.833	3.967	3.900	++	
						Manizales, Centro Galerías	4.000	4.375	4.198	+	
						Montería, Mercado del Sur	3.667	3.833	3.729	=	
						Neiva, Surabastos	3.958	4.000	3.990	=	
						Palmira (Valle del Cauca)	4.833	4.900	4.865	+	
						Pamplona (Norte de Santander)	3.900	3.900	3.900	+	
Harina de trigo											
Armenia, Mercar	3.200	3.280	3.240	=							
Barranquilla, Barranquillita	3.248	3.279	3.263	+							
Barranquilla, Granabastos	3.300	3.360	3.330	-							
Bogotá, D.C., Corabastos	3.680	3.740	3.707	-							
Bogotá, D.C., Paloquemao	3.720	3.800	3.760	-							
Bogotá, D.C., Plaza España	3.650	3.720	3.690	+							
Bucaramanga, Centroabastos	4.200	4.248	4.229	=							

Cuadro 9. Mercados mayoristas. Precios de venta de productos procesados (continuación)
2022 (10 al 16 de septiembre)

Productos y mercados	Pesos por kilogramo				Tendencia	Productos y mercados	Pesos por kilogramo				Tendencia
	Mínimo	Máximo	Medio				Mínimo	Máximo	Medio		
Harina precocida de maíz (continuación)						Lomitos de atún en lata					
Pasto, El Potrerillo	3.600	4.000	3.800		+	Buenaventura (Valle del Cauca)	36.719	37.109	36.892		-
Pereira, Mercasa	4.352	4.670	4.511		+	Cali, La Floresta	24.510	25.735	24.918		=
Popayán, Plaza de mercado del barrio Bolívar	4.160	4.320	4.240		=	Cali, Santa Elena	28.186	28.799	28.391		=
Santa Marta (Magdalena)	2.750	2.833	2.792		=	Cali, Siloé	23.284	24.510	24.101		=
Sincelejo, Nuevo Mercado	4.333	4.483	4.413		+	Cartago (Valle del Cauca)	28.554	29.902	29.085		=
Tuluá (Valle del Cauca)	4.552	4.640	4.611		+	Cúcuta, Cenabastos	30.025	30.637	30.229		-
Valledupar, Mercado Nuevo	3.667	3.750	3.722		=	Cúcuta, La Nueva Sexta	29.902	30.392	30.106		+
Villavicencio, CAV	4.283	4.492	4.356		-	Medellín, Central Mayorista de Antioquia	30.270	30.699	30.441		=
Jugo de frutas						Medellín, Plaza Minorista "José María Villa"	30.025	30.147	30.086		=
Barranquilla, Barranquillita	7.969	8.078	8.031		-	Montería, Mercado del Sur	28.186	28.554	28.339		=
Barranquilla, Granabastos	9.302	9.767	9.535		+	Neiva, Surabastos	27.574	31.863	29.943		-
Bucaramanga, Centroabastos	8.217	8.760	8.488		+	Palmira (Valle del Cauca)	30.245	30.588	30.365		+
Cartagena, Bazurto	8.062	8.527	8.320		-	Pamplona (Norte de Santander)	27.941	27.941	27.941		+
Santa Marta (Magdalena)	6.512	6.822	6.667		=	Pasto, El Potrerillo	27.381	27.976	27.738		+
Sincelejo, Nuevo Mercado	7.752	8.372	8.128		+	Pereira, Mercasa	35.640	36.875	36.290		++
Valledupar, Mercado Nuevo	7.597	8.372	8.010		=	Popayán, Plaza de mercado del barrio Bolívar	28.571	29.524	29.087		+
Jugo instantáneo (sobre)						Santa Marta (Magdalena)	22.561	23.529	22.921		=
Armenia, Mercar	25.278	25.278	25.278		=	Tuluá (Valle del Cauca)	26.593	29.289	28.105		+
Barranquilla, Barranquillita	24.444	24.722	24.630		=	Villavicencio, CAV	30.025	30.588	30.225		-
Barranquilla, Granabastos	24.722	25.000	24.907		=	Maíz enlatado					
Bogotá, D.C., Corabastos	24.722	25.556	25.208		-	Medellín, Central Mayorista de Antioquia	18.235	18.686	18.422		=
Bogotá, D.C., Paloquemao	26.389	27.778	27.083		-	Manteca					
Bogotá, D.C., Plaza España	24.444	24.722	24.537		-	Armenia, Mercar	10.400	10.450	10.425		=
Buenaventura (Valle del Cauca)	25.000	27.222	26.389		+	Bogotá, D.C., Corabastos	9.333	9.667	9.489		-
Cali, La Floresta	25.556	25.833	25.648		=	Bogotá, D.C., Plaza España	10.000	10.233	10.122		-
Cali, Santa Elena	25.000	25.556	25.370		=	Bogotá, D.C., Plaza Las Flores	9.000	9.200	9.089		-
Cali, Siloé	25.556	26.389	25.833		-	Buenaventura (Valle del Cauca)	11.000	11.300	11.200		+
Cartagena, Bazurto	29.167	29.167	29.167		+++	Cartago (Valle del Cauca)	10.400	11.000	10.683		-
Cartago (Valle del Cauca)	24.861	26.111	25.324		-	Florencia (Caquetá)	11.200	12.100	11.500		=
Ibagué, Plaza La 21	24.444	27.778	25.347		-	Ibagué, Plaza La 21	10.450	11.090	10.835		-
Medellín, Central Mayorista de Antioquia	23.056	23.889	23.542		=	Manizales, Centro Galerías	11.500	12.000	11.767		=
Medellín, Plaza Minorista "José María Villa"	24.444	25.000	24.722		+	Neiva, Surabastos	10.500	11.500	10.950		+
Montería, Mercado del Sur	23.611	24.444	24.097		=	Palmira (Valle del Cauca)	11.820	12.000	11.903		-
Palmira (Valle del Cauca)	25.000	25.000	25.000		=	Popayán, Plaza de mercado del barrio Bolívar	8.200	8.400	8.300		+
Pasto, El Potrerillo	25.000	26.389	25.694		+	Tuluá (Valle del Cauca)	11.000	12.500	11.750		+
Popayán, Plaza de mercado del barrio Bolívar	24.444	24.722	24.537		=	Margarina					
Santa Marta (Magdalena)	24.722	25.000	24.861		=	Armenia, Mercar	21.200	22.000	21.600		=
Sincelejo, Nuevo Mercado	23.611	25.000	24.236		=	Barranquilla, Barranquillita	16.583	16.750	16.667		+
Tuluá (Valle del Cauca)	23.889	25.278	24.398		+	Barranquilla, Granabastos	14.167	15.000	14.604		-
Valledupar, Mercado Nuevo	23.333	23.611	23.519		+	Bogotá, D.C., Corabastos	12.500	12.800	12.633		-
Villavicencio, CAV	23.889	25.000	24.236		=	Bogotá, D.C., Plaza España	12.800	13.120	12.907		-
Lomitos de atún en lata						Bucaramanga, Centroabastos	13.460	15.200	14.453		-
Armenia, Mercar	35.714	36.012	35.863		+	Bucaramanga, Mercados del centro	14.500	15.200	14.833		-
Bogotá, D.C., Corabastos	27.819	28.431	28.145		+	Buenaventura (Valle del Cauca)	21.800	22.000	21.900		+
Bogotá, D.C., Plaza España	26.838	27.279	26.985		-	Cali, La Floresta	25.000	25.200	25.133		+
Bucaramanga, Mercados del centro	26.961	27.574	27.369		+	Cali, Siloé	24.500	25.000	24.667		+
						Cartago (Valle del Cauca)	20.500	24.200	22.900		-

Cuadro 9. Mercados mayoristas. Precios de venta de productos procesados (continuación)
2022 (10 al 16 de septiembre)

Productos y mercados	Pesos por kilogramo				Tendencia	Productos y mercados	Pesos por kilogramo				Tendencia
	Mínimo	Máximo	Medio				Mínimo	Máximo	Medio		
Margarina (continuación)						Panela cuadrada blanca (continuación)					
Manizales, Centro Galerías	13.500	13.500	13.500		+	Moniquirá (Boyacá)	2.550	2.650	2.600		+
Medellín, Central Mayorista de Antioquia	12.690	12.850	12.760		+	San Gil (Santander)	2.500	2.900	2.713		+
Medellín, Plaza Minorista "José María Villa"	12.800	13.000	12.900		=	Santana (Boyacá)	2.650	2.750	2.700		+
Neiva, Surabastos	10.417	12.083	11.111		-	Sincelejo, Nuevo Mercado	3.125	3.350	3.244		-
Palmira (Valle del Cauca)	24.600	24.800	24.693		-	Tunja, Complejo de Servicios del Sur	2.938	3.125	3.063		-
Pamplona (Norte de Santander)	13.800	14.000	13.900		-	Valledupar, Mercado Nuevo	3.111	3.611	3.352		=
Pereira, Mercasa	21.360	22.333	21.847		=	Vélez (Santander)	2.550	2.650	2.600		+
Popayán, Plaza de mercado del barrio Bolívar	20.960	21.200	21.053		=						
Santa Marta (Magdalena)	13.750	14.167	13.958		=	Panela cuadrada morena					
Tuluá (Valle del Cauca)	24.400	24.800	24.600		+	Ancuya (Nariño)	2.800	2.900	2.850		-
Villavicencio, CAV	14.190	14.400	14.295		+	Bogotá, D.C., Corabastos	2.850	2.950	2.917		-
						Bogotá, D.C., Paloquemao	3.200	3.300	3.263		+
Mayonesa doy pack						Bogotá, D.C., Plaza España	2.900	3.000	2.967		-
Armenia, Mercar	8.333	8.465	8.399		=	Bogotá, D.C., Plaza Las Flores	2.900	3.000	2.933		-
Barranquilla, Barranquillita	11.563	11.701	11.632		+	Bucaramanga, Centroabastos	3.633	3.667	3.649		-
Barranquilla, Granabastos	11.111	11.667	11.375		-	Bucaramanga, Mercados del centro	3.533	3.867	3.689		=
Bucaramanga, Centroabastos	12.000	13.267	12.424		+	Caparrapí (Cundinamarca)	2.400	2.500	2.446		+
Bucaramanga, Mercados del centro	11.875	12.333	12.125		=	Charalá (Santander)	2.750	2.813	2.771		=
Buenaventura (Valle del Cauca)	18.531	19.013	18.728		+	Consacá (Nariño)	3.000	3.000	3.000		+
Cali, La Floresta	12.500	12.778	12.685		=	Cúcuta, Cenabastos	3.175	3.423	3.299		-
Cali, Santa Elena	11.667	11.944	11.852		=	Florencia (Cauquetá)	3.750	3.800	3.767		-
Cali, Siloé	12.500	13.056	12.870		=	Güepsa (Santander)	2.250	2.350	2.300		+
Cartagena, Bazurto	10.764	11.458	11.169		-	Moniquirá (Boyacá)	2.150	2.251	2.201		+
Ibagué, Plaza La 21	13.000	14.500	13.625		-	Montería, Mercado del Sur	2.429	2.571	2.536		=
Manizales, Centro Galerías	10.556	11.667	11.181		=	Neiva, Surabastos	3.750	3.900	3.825		-
Medellín, Central Mayorista de Antioquia	16.075	16.776	16.458		+	Nocaima (Cundinamarca)	2.400	2.600	2.479		-
Palmira (Valle del Cauca)	12.361	12.667	12.549		+	Pamplona (Norte de Santander)	3.258	3.324	3.302		-
Pereira, Mercasa	8.933	9.765	9.233		+	Pasto, El Potrerillo	3.200	3.200	3.200		=
Popayán, Plaza de mercado del barrio Bolívar	17.763	22.807	20.168		+	Popayán, Plaza de mercado del barrio Bolívar	4.167	4.250	4.194		=
Sincelejo, Nuevo Mercado	10.417	10.938	10.699		-	San Gil (Santander)	2.500	2.900	2.713		+
Tuluá (Valle del Cauca)	10.000	13.314	11.705		n.d.	Sandoná (Nariño)	2.900	3.000	2.950		=
Valledupar, Mercado Nuevo	10.417	11.111	10.880		=	Santana (Boyacá)	2.250	2.351	2.300		+
Villavicencio, CAV	10.764	11.076	10.903		-	Tuluá (Valle del Cauca)	4.042	4.125	4.083		-
						Vélez (Santander)	2.150	2.250	2.213		+
Mostaza doy pack						Villavicencio, CAV	3.200	3.920	3.630		-
Barranquilla, Barranquillita	11.818	12.235	12.008		+	Villeta (Cundinamarca)	2.200	2.600	2.456		-
Barranquilla, Granabastos	10.606	10.985	10.859		=						
Pereira, Mercasa	17.229	18.600	17.714		+	Panela en pastilla					
Sincelejo, Nuevo Mercado	10.530	10.985	10.777		-	Caparrapí (Cundinamarca)	2.500	2.563	2.531		-
						Nocaima (Cundinamarca)	2.708	2.865	2.773		-
Panela cuadrada blanca						San Sebastián de Mariquita (Tolima)	2.850	2.900	2.875		-
Barranquilla, Barranquillita	3.394	4.617	4.018		+	Villeta (Cundinamarca)	2.750	3.000	2.888		+++
Barranquilla, Granabastos	3.000	3.111	3.053		-						
Bucaramanga, Centroabastos	3.286	3.643	3.476		=	Panela redonda blanca					
Bucaramanga, Mercados del centro	3.429	3.571	3.500		=	Medellín, Central Mayorista de Antioquia	3.400	3.500	3.463		++
Cartagena, Bazurto	2.000	2.286	2.143		=	San Sebastián de Mariquita (Tolima)	2.750	2.800	2.775		-
Charalá (Santander)	2.813	3.000	2.875		=						
Güepsa (Santander)	2.650	2.750	2.688		+	Panela redonda morena					
Ibagué, Plaza La 21	3.278	3.472	3.368		-	Ancuya (Nariño)	2.900	3.000	2.950		+
Medellín, Central Mayorista de Antioquia	3.933	4.292	4.101		-	Armenia, Mercar	3.917	3.958	3.938		=

Cuadro 9. Mercados mayoristas. Precios de venta de productos procesados (continuación)
2022 (10 al 16 de septiembre)

Productos y mercados	Pesos por kilogramo				Tendencia	Productos y mercados	Pesos por kilogramo				Tendencia
	Mínimo	Máximo	Medio				Mínimo	Máximo	Medio		
Panela redonda morena (continuación)						Sal yodada					
Buenaventura (Valle del Cauca)	4.500	4.583	4.542	=		Armenia, Mercar	1.680	1.720	1.700	=	
Cali, La Floresta	4.583	4.792	4.653	=		Barranquilla, Barranquillita	1.754	1.784	1.764	+	
Cali, Santa Elena	4.417	4.583	4.472	=		Barranquilla, Granabastos	1.456	1.552	1.502	+	
Cali, Siloé	4.583	4.792	4.722	=		Bogotá, D.C., Corabastos	1.600	1.650	1.633	+++	
Caparrapí (Cundinamarca)	2.656	2.708	2.682	-		Bogotá, D.C., Paloquemao	1.700	1.800	1.763	-	
Cartago (Valle del Cauca)	3.875	3.883	3.878	-		Bogotá, D.C., Plaza España	1.600	1.650	1.617	-	
Consacá (Nariño)	2.850	3.100	2.988	-		Bucaramanga, Centroabastos	1.625	1.750	1.700	-	
Manizales, Centro Galerías	3.500	3.542	3.531	-		Bucaramanga, Mercados del centro	1.700	1.750	1.725	=	
Medellín, Central Mayorista de Antioquia	3.333	3.950	3.550	+		Buenaventura (Valle del Cauca)	1.360	1.440	1.413	+	
Medellín, Plaza Minorista "José María Villa"	3.250	3.333	3.292	-		Cali, La Floresta	1.760	1.840	1.813	+	
Montería, Mercado del Sur	3.000	3.200	3.125	=		Cali, Santa Elena	1.680	1.760	1.707	-	
Palmira (Valle del Cauca)	3.458	3.500	3.484	-		Cali, Siloé	1.760	1.840	1.787	=	
Pereira, Mercasa	4.198	4.215	4.206	+		Cartagena, Bazurto	800	800	800	=	
San Sebastián de Mariquita (Tolima)	2.750	2.800	2.775	-		Cartago (Valle del Cauca)	1.680	1.720	1.693	-	
Sandoná (Nariño)	2.800	3.056	2.876	+		Cúcuta, Cenabastos	1.600	1.675	1.642	=	
Tuluá (Valle del Cauca)	3.833	3.975	3.914	=		Cúcuta, La Nueva Sexta	1.600	1.650	1.633	-	
Yolombó (Antioquia)	3.125	3.250	3.188	=		Ibagué, Plaza La 21	1.760	1.800	1.780	+	
						Manizales, Centro Galerías	1.760	1.864	1.806	-	
						Medellín, Central Mayorista de Antioquia	1.672	1.704	1.684	+	
						Medellín, Plaza Minorista "José María Villa"	1.760	1.800	1.780	+	
						Montería, Mercado del Sur	1.680	1.800	1.750	=	
						Neiva, Surabastos	1.760	1.840	1.800	=	
						Palmira (Valle del Cauca)	1.752	1.760	1.758	+	
						Pamplona (Norte de Santander)	1.600	1.600	1.600	-	
						Pasto, El Potrerillo	1.575	1.625	1.600	=	
						Pereira, Mercasa	1.480	1.580	1.520	+	
						Popayán, Plaza de mercado del barrio Bolívar	1.584	1.600	1.595	=	
						Santa Marta (Magdalena)	1.280	1.360	1.340	=	
						Sincelejo, Nuevo Mercado	1.600	1.704	1.644	+	
						Tuluá (Valle del Cauca)	1.640	1.680	1.656	-	
						Tunja, Complejo de Servicios del Sur	1.000	1.600	1.290	=	
						Valledupar, Mercado Nuevo	1.680	1.760	1.733	=	
						Villavicencio, CAV	1.675	1.800	1.718	+	
						Salsa de tomate doy pack					
						Armenia, Mercar	8.333	8.465	8.399	=	
						Barranquilla, Barranquillita	11.042	11.372	11.233	+	
						Barranquilla, Granabastos	11.389	11.944	11.667	+	
						Bogotá, D.C., Corabastos	10.833	11.167	10.951	-	
						Bucaramanga, Centroabastos	9.183	11.750	10.559	+	
						Bucaramanga, Mercados del centro	8.417	8.750	8.556	=	
						Cali, La Floresta	12.500	12.778	12.685	=	
						Cali, Santa Elena	11.667	11.944	11.852	=	
						Cali, Siloé	12.500	13.056	12.870	=	
						Cartagena, Bazurto	10.764	11.458	11.169	-	
						Cartago (Valle del Cauca)	11.000	11.806	11.306	-	
						Ibagué, Plaza La 21	12.500	14.500	13.667	+++	

Cuadro 9. Mercados mayoristas. Precios de venta de productos procesados (conclusión) 2022 (10 al 16 de septiembre)

Productos y mercados	Pesos por kilogramo				Tendencia	Productos y mercados	Pesos por kilogramo				Tendencia
	Mínimo	Máximo	Medio				Mínimo	Máximo	Medio		
Salsa de tomate doy pack (continuación)						Sardinas en lata (continuación)					
Manizales, Centro Galerías	10.556	11.667	11.181	=		Montería, Mercado del Sur	11.765	11.961	11.844	=	
Medellín, Central Mayorista de Antioquia	15.899	15.899	15.899	+		Palmira (Valle del Cauca)	16.118	16.235	16.164	+	
Montería, Mercado del Sur	13.081	13.178	13.106	=		Pamplona (Norte de Santander)	15.882	16.078	15.948	+	
Palmira (Valle del Cauca)	12.361	12.667	12.549	+		Pereira, Mercasa	17.157	18.106	17.624	=	
Pereira, Mercasa	8.938	9.275	9.099	++		Popayán, Plaza de mercado del barrio Bolívar	9.314	9.608	9.412	+	
Popayán, Plaza de mercado del barrio Bolívar	12.813	16.447	14.680	=		Santa Marta (Magdalena)	8.824	9.118	8.971	=	
Santa Marta (Magdalena)	8.987	9.314	9.139	+		Sincelejo, Nuevo Mercado	10.294	10.637	10.453	-	
Sincelejo, Nuevo Mercado	10.417	10.938	10.735	+		Tuluá (Valle del Cauca)	17.020	17.843	17.373	-	
Tuluá (Valle del Cauca)	10.486	16.823	13.470	-		Villavicencio, CAV	17.245	18.422	17.837	+	
Valledupar, Mercado Nuevo	10.417	11.111	10.880	=		Sopa de pollo (caja)					
Villavicencio, CAV	10.417	11.076	10.787	-		Bogotá, D.C., Paloquemao	52.350	52.885	52.647	-	
Sardinas en lata						Vinagre					
Armenia, Mercar	16.471	16.667	16.569	+		Barranquilla, Barranquillita	1.910	1.933	1.918	+	
Barranquilla, Barranquillita	10.143	10.186	10.159	+		Barranquilla, Granabastos	1.833	1.992	1.904	+	
Barranquilla, Granabastos	10.294	10.343	10.328	-		Bucaramanga, Centroabastos	2.083	2.292	2.161	=	
Bogotá, D.C., Plaza España	16.225	16.471	16.389	-		Bucaramanga, Mercados del centro	2.467	2.667	2.578	=	
Buenaventura (Valle del Cauca)	10.294	10.539	10.417	+		Cartagena, Bazurto	1.333	1.500	1.444	+	
Cali, La Floresta	11.765	12.010	11.928	+		Cúcuta, Cenabastos	2.167	2.167	2.167	=	
Cali, Santa Elena	15.931	16.176	16.013	+		Cúcuta, La Nueva Sexta	2.167	2.167	2.167	+	
Cali, Siloé	12.010	12.255	12.092	=		Montería, Mercado del Sur	1.500	1.500	1.500	=	
Cartagena, Bazurto	11.029	11.029	11.029	+		Pamplona (Norte de Santander)	1.667	1.792	1.736	+	
Cartago (Valle del Cauca)	15.412	17.451	16.510	-		Pereira, Mercasa	5.579	5.900	5.735	=	
Cúcuta, Cenabastos	17.451	17.549	17.484	=		Santa Marta (Magdalena)	1.217	1.267	1.246	+	
Cúcuta, La Nueva Sexta	17.255	17.451	17.353	-		Sincelejo, Nuevo Mercado	1.333	1.500	1.399	-	
Manizales, Centro Galerías	16.275	16.422	16.340	+		Valledupar, Mercado Nuevo	1.333	1.417	1.389	=	
Medellín, Plaza Minorista "José María Villa"	9.853	10.392	10.178	+							
TENDENCIAS											
---		-			+		+++				
Variación mayor al -20 %		Variación entre 0 % y -10 %			Variación entre 0 % y 10 %		Variación mayor al 20 %				
--		=			++		n. d.				
Variación entre -10 % y -20 %		Variación igual a 0 %			Variación entre 10 % y 20 %		No determinado				



@DANE_Colombia



/DANEColombia



/DANEColombia



@DANEColombia

SIPSA

SISTEMA DE INFORMACIÓN
DE PRECIOS Y ABASTECIMIENTO
DEL SECTOR AGROPECUARIO

www.dane.gov.co