

BOLETÍN SEMANAL

PRECIOS MAYORISTAS

DANE
INFORMACIÓN PARA TODOS

SIPSA

SISTEMA DE INFORMACIÓN
DE PRECIOS Y ABASTECIMIENTO
DEL SECTOR AGROPECUARIO



COMPORTAMIENTO DE LOS PRECIOS

Bajaron los precios de los alimentos

El Departamento Administrativo Nacional de Estadística (DANE), por medio del Sistema de Información de Precios y Abastecimiento del Sector Agropecuario (SIPSA) comunicó que durante la semana del 11 al 17 de junio de 2022 disminuyeron las cotizaciones de las verduras, las frutas y los tubérculos.

Los precios mayoristas de las verduras bajaron debido al comportamiento de la zanahoria, la habichuela, el ajo importado, la arveja verde en vaina, el chócolo mazorca y la cebolla junca. Aumentó la oferta de zanahoria procedente de Cundinamarca, Boyacá y Nariño, donde se incrementó la recolección para evitar los daños causados por el aumento de las

lluvias. De la misma forma, bajaron las cotizaciones de la habichuela ante el incremento de la producción en Valle del Cauca, Nariño y Santander.

En el caso de las frutas, se destacó la reducción en las cotizaciones de los limones común y Tahití, la mora de Castilla, el aguacate papelillo, la piña gold, la pitahaya y el maracuyá. En el caso del limón común, la reducción de los precios mayoristas obedeció al aumento de la oferta procedente de Valle del Cauca, Magdalena y Tolima.

También, bajaron los precios mayoristas de las papas criolla limpia, única, parda pastusa, superior y rubí y la yuca ICA. Esta semana se incrementó la oferta de papa criolla limpia de primera calidad que llegó desde Antioquia, Cundinamarca, Boyacá y Nariño.

CONTENIDO

Comportamiento de los precios	1
Informe de contexto	2
Indicador de abastecimiento	4
Lo que más sube y lo que más baja	7
Verduras y hortalizas	8
Frutas frescas	20
Tubérculos, raíces y plátanos	34
Granos, cárnicos y procesados	40



El futuro
es de todos

Gobierno
de Colombia

SIPSA

SISTEMA DE INFORMACIÓN
DE PRECIOS Y ABASTECIMIENTO
DEL SECTOR AGROPECUARIO

INFORME DE CONTEXTO



Fuente: DANE

Precios del banano

El banano (Cavendish Valery) es una fruta originaria de Asia que se caracteriza por su sabor dulce y su pulpa firme. Se considera que tiene un amplio aporte nutricional y es buena fuente de energía, debido a su alto contenido de carbohidratos y a la presencia de vitaminas y minerales, características que lo convierten en una de las frutas más comercializadas a nivel mundial.

La producción de banano en el país se destina tanto para el consumo interno como para la exportación, especialmente hacia los mercados de la Unión Europea y Estados Unidos. Los mayores productores de esta fruta en el mundo son India, China, Indonesia y Brasil y para el año 2020, según la FAO, Colombia ocupó el puesto número nueve, por debajo de Filipinas, Ecuador y Tanzania.

A nivel nacional, los principales departamentos productores son Antioquia, Magdalena, La Guajira, Quindío, Caldas, Valle del Cauca, Norte de Santander, Tolima y Huila. Su cultivo y cosecha se da a lo largo de todo el año, pero suele bajar un poco la producción en periodos de invierno o bajas temperaturas.

A nivel mayorista se comercializan tres variedades; criollo, Urabá y bocadillo, los cuales tienen diferentes características. El banano criollo es el más comercializado y el que más llega a los mercados mayoristas: el 61% del banano abastecido a los mercados es criollo, el 33% Urabá y el restante porcentaje, bocadillo.

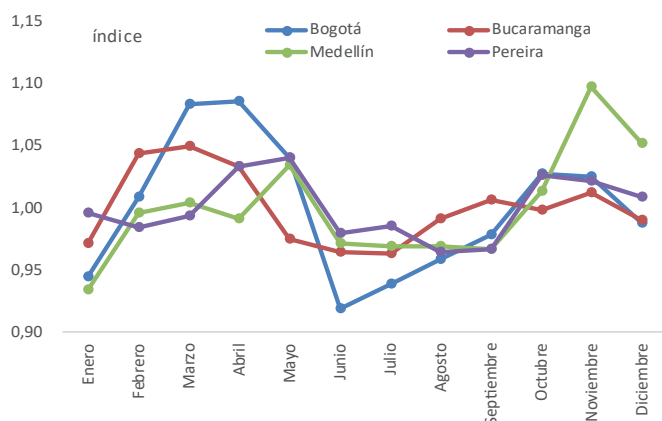
El banano criollo por lo general llega verde a los mercados y se comercializa principalmente en racimos; lo caracteriza su sabor dulce y su cáscara es de color verde o amarillo, dependiendo del grado de madurez, y es un poco más gruesa que la del Urabá. Esta es la variedad más apetecida por los restaurantes y comedores.

Por su parte, las características del banano Urabá son similares a las del criollo, sin embargo, es levemente más grande y tiene un mejor aspecto debido a que cuenta con un proceso de manejo y cuidado después de cosechado, como son la limpieza y la selección; además, en algunas regiones se cultiva de manera tecnificada porque es enviado para exportación. Asimismo, esta variedad, a diferencia de las otras, tiene un proceso de lavado antes de ser comercializado y tiene una mayor durabilidad.

En cambio, el banano bocadillo es mucho más pequeño y dulce. Su tamaño es de cerca de diez centímetros y su color es amarillo fuerte.

En el presente artículo, se estudiará el comportamiento de los precios del banano criollo en los mercados mayoristas de Bogotá, Bucaramanga, Pereira y Medellín, analizando los factores que incidieron en su comportamiento.

De acuerdo al patrón estacional de los precios, las alzas suelen presentarse en el primer y el tercer trimestres del año, mientras que las cotizaciones tienden a descender en el segundo y el cuarto.

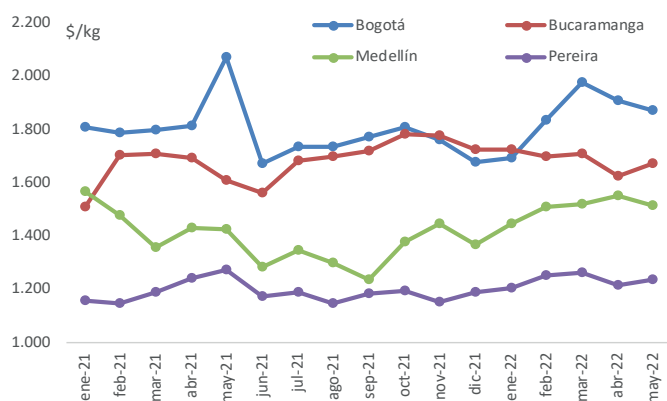
Gráfico 1. Patrón estacional de precios del banano criollo

Fuente. SIPSA – DANE, Cálculos: DANE

Dado que los mercados de Bogotá, Medellín, Bucaramanga y Pereira se abastecen desde distintas zonas, los precios no tienen una relación directa.

En el caso de Medellín, por ejemplo, se cuenta con producto originario de Antioquia, específicamente de los municipios de Jardín, Andes y Salgar, y de Aguadas (Caldas) y Quinchía (Risaralda).

A Bogotá, por su parte, ingresa banano criollo de diversos lugares, destacándose los departamentos de Quindío y Antioquia. En el primer departamento se destaca la fruta oriunda de Armenia, mientras que en el segundo sobresale la región del Urabá antioqueño en el abastecimiento. Sin embargo, llega banano de sitios tan disimiles como Icononzo (Tolima), Manizales (Caldas), Vélez (Santander), Neiva (Huila) y hasta Ecuador.

Gráfico 2. Precios del banano criollo en Bogotá, Bucaramanga, Pereira y Medellín
Enero de 2021 a mayo de 2022

Fuente. SIPSA – DANE, Cálculos: DANE

En Bucaramanga casi la totalidad del banano que llega es santandereano, específicamente de los municipios de Lebrija, San Vicente de Chucurí y Rionegro, mientras que en Pereira la mayor parte (78%) procede de Risaralda (Pereira, Marsella, Balboa y Quinchía) y el 15% de Caldas (Belalcázar y Anserma).

En cuanto a los precios, como se mencionó anteriormente, estos tiene comportamientos diferentes en las diversas regiones del país. Por ejemplo, en Bogotá se tienen las cotizaciones más altas que en las demás ciudades, y este comportamiento está directamente relacionado con que las zonas abastecedoras están a una mayor distancia del mercado, lo que hace que el costo asociado al transporte sea más alto. En contraste, los precios mayoristas más bajos son registrados en la ciudad de Pereira dada la cercanía con las zonas productoras del Eje Cafetero.

También es importante destacar que este producto no tiene una alta volatilidad en sus precios. En el periodo de estudio, los mayores descensos se registraron en el mes de junio de 2021, los cuales no superaron el 20%. En la capital del país, por ejemplo, los comerciantes afirmaron que esto se debió al ingreso de producto desde Armenia (Quindío), mientras que, en Medellín, donde el descenso fue del 10%, esto estuvo asociado a la salida de cosechas en Andes, Jardín (Antioquia) y Armenia (Quindío). En Pereira, por su parte, los comerciantes reportaron un abastecimiento constante y una mayor producción en el departamento de Risaralda.

En contraste, el mayor incremento en los precios, con un 14%, se registró en la ciudad de Bogotá en mayo de 2021, debido al menor ingreso de producto quindiano por la realización del paro en todo el país.

También, en octubre de 2021, en la ciudad de Medellín se presentó un alza de las cotizaciones del orden del 11%, lo cual se debió a una mayor demanda a pesar de que se contó con buena oferta desde los municipios de Andes y Jardín.

En conclusión, los precios de este producto son estables, dado que se cuenta con oferta a lo largo del año. Además, los periodos de menor producción son aquellos en los que se presentan constantes lluvias. Adicionalmente, Colombia es uno de los mayores productores de banano a nivel mundial y destina un amplio volumen de su producción a la exportación a los mercados de la Unión Europea y Estados Unidos.

INDICADOR DE ABASTECIMIENTO DE ALIMENTOS

Aumentó la oferta de alimentos procesados

El abastecimiento en los mercados mayoristas donde el SIPSA en el Componente de Abastecimiento tomó información para las semanas del 2 al 8 y del 9 al 15 de junio de 2022 disminuyó en 2,50%.

Así, las frutas disminuyeron el acopio 6,03%, los tubérculos, raíces y plátanos bajaron el abastecimiento 3,97%, las verduras y hortalizas cayeron 2,63% y por el contrario la categoría de otros grupos subió 4,37%.

Entre los mercados mayoristas que registraron bajas en la oferta de alimentos se encuentran Mercar en Armenia que disminuyó su abastecimiento 17,92% por los tubérculos, raíces y plátanos que redujeron sus inventarios en 22,83%, debido al menor ingreso de plátano hartón verde, papas suprema, superior, R-12 y capira y yuca, entre otros. En el Nuevo Mercado en Sincelejo, el abastecimiento cayó 15,93% por la categoría de otros grupos que registró un menor suministro del orden de 76,15%, ante una disminución en el abastecimiento de azúcar, harinas, sal yodada, pastas alimenticias, maíz amarillo, salsas y aderezos, principalmente.

En el mercado de Cartagena, la oferta de alimentos decreció 13,01%, a causa de la categoría de otros grupos que tuvo una variación negativa de 22,40% influenciado por alimentos como carne de res y cerdo, maíz amarillo, sal yodada, arroz, pescados, panela, huevo y frijol. En Cenabastos y la Nueva Sexta en la ciudad de Cúcuta, el aprovisionamiento bajó 11,00%, debido también a la categoría de otros



Fuente: DANE

grupos que presentó un menor acopio del 18,74%, debido a la caída de las gaseosas y maltas, harinas, sal yodada y arroz, entre otros.

En cuanto a Centro Galerías, en Manizales, los inventarios de alimentos cayeron 8,81% por las verduras y hortalizas que presentaron un descenso en su ingreso del 27,57%, ante los menores volúmenes de cebolla cabezona, repollo, zanahoria, lechuga Batavia y apio, principalmente. En el mercado de Montería disminuyó el acopio en 8,19%, igualmente por las verduras y hortalizas que reportaron un decrecimiento de 14,03%, por el menor ingreso de cebolla cabezona y ahuyama, entre otros.

Respecto a Barranquillita y Granabastos en Barranquilla, el aprovisionamiento de alimentos descendió 6,38% por los tubérculos, raíces y plátanos que registraron una variación negativa de 25,08%, como consecuencia de la poca entrada de papas única, Betina, criolla y capira, yuca y plátano hartón verde. Finalmente, en Bucaramanga, en Centroabastos, decreció la oferta en 5,95% por las frutas que registraron una baja de 13,39%, como resultado del menor ingreso de manzana importada, piñas Gold y perolera, patilla, mango de azúcar, lulo, banano criollo, tomate de árbol y naranja Valencia y/o Sweet.

La participación de los diferentes grupos en el total del abastecimiento para la semana comprendida del 9 al 15 de junio fue la siguiente: las verduras y hortalizas participaron con el 28,58%, los tubérculos, raíces y plátanos concentraron el 27,41%, las frutas representaron el 23,60% y los otros grupos el 20,41%.

Cuadro 1. Evolución del abastecimiento por ciudad
2022 (2 al 15 de junio)

Total mercados			
Grupo	2 al 8 de junio	9 al 15 de junio	Variación (%)
Frutas	30.075	28.262	-6,03%
Tubérculos, raíces y plátanos	34.176	32.820	-3,97%
Verduras y hortalizas	35.147	34.222	-2,63%
Otros grupos	23.421	24.444	4,37%
Total general	122.818	119.748	-2,50%

Armenia, Mercar			
Grupo	2 al 8 de junio	9 al 15 de junio	Variación (%)
Frutas	514	443	-13,81%
Tubérculos, raíces y plátanos	604	466	-22,83%
Verduras y hortalizas	579	476	-17,84%
Otros grupos	147	128	-12,44%
Total	1.843	1.513	-17,92%

Barranquilla, Barranquillita y Granabastos			
Grupo	2 al 8 de junio	9 al 15 de junio	Variación (%)
Frutas	2.013	1.900	-5,58%
Tubérculos, raíces y plátanos	1.879	1.408	-25,08%
Verduras y hortalizas	1.707	1.828	7,10%
Otros grupos	4.019	3.868	-3,76%
Total	9.618	9.004	-6,38%

Bogotá, D.C., Corabastos, Paloquemao, Plaza Las Flores y Plaza Samper Mendoza			
Grupo	2 al 8 de junio	9 al 15 de junio	Variación (%)
Frutas	13.305	12.471	-6,27%
Tubérculos, raíces y plátanos	12.361	11.823	-4,35%
Verduras y hortalizas	15.956	15.745	-1,33%
Otros grupos	5.009	5.765	15,09%
Total	46.632	45.804	-1,78%

Bucaramanga, Centroabastos			
Grupo	2 al 8 de junio	9 al 15 de junio	Variación (%)
Frutas	2.622	2.271	-13,39%
Tubérculos, raíces y plátanos	2.468	2.244	-9,09%
Verduras y hortalizas	2.775	2.601	-6,27%
Otros grupos	200	470	134,73%
Total	8.065	7.585	-5,95%

Cali, Cavasa y Santa Helena			
Grupo	2 al 8 de junio	9 al 15 de junio	Variación (%)
Frutas	2.329	2.213	-5,00%
Tubérculos, raíces y plátanos	2.530	3.159	24,88%
Verduras y hortalizas	2.859	2.550	-10,79%
Otros grupos	2.839	3.623	27,59%
Total	10.557	11.544	9,36%

Cartagena, Bazurto			
Grupo	2 al 8 de junio	9 al 15 de junio	Variación (%)
Frutas	732	738	0,82%
Tubérculos, raíces y plátanos	1.719	1.504	-12,48%
Verduras y hortalizas	944	861	-8,83%
Otros grupos	1.596	1.238	-22,40%
Total	4.991	4.342	-13,01%

Cúcuta, Cenabastos y La Nueva Sexta			
Grupo	2 al 8 de junio	9 al 15 de junio	Variación (%)
Frutas	1.125	1.037	-7,84%
Tubérculos, raíces y plátanos	1.849	1.708	-7,63%
Verduras y hortalizas	1.299	1.294	-0,39%
Otros grupos	3.046	2.475	-18,74%
Total	7.319	6.513	-11,00%

Ibagué, Plaza La 21			
Grupo	2 al 8 de junio	9 al 15 de junio	Variación (%)
Frutas	181	199	9,91%
Tubérculos, raíces y plátanos	435	460	5,81%
Verduras y hortalizas	202	198	-1,88%
Otros grupos	69	92	33,70%
Total	887	950	7,07%

Ipiales, Centro de Acopio de Ipiales			
Grupo	2 al 8 de junio	9 al 15 de junio	Variación (%)
Frutas	0	10	-
Tubérculos, raíces y plátanos	335	432	28,96%
Verduras y hortalizas	535	571	6,87%
Total	869	1.013	16,52%

Manizales, Centro Galerías			
Grupo	2 al 8 de junio	9 al 15 de junio	Variación (%)
Frutas	306	330	8,02%
Tubérculos, raíces y plátanos	376	409	8,85%
Verduras y hortalizas	329	238	-27,57%
Otros grupos	333	247	-25,68%
Total	1.343	1.225	-8,81%

Medellín, Central Mayorista de Antioquia y Plaza Minorista José María Villa			
Grupo	2 al 8 de junio	9 al 15 de junio	Variación (%)
Frutas	3.838	3.559	-7,26%
Tubérculos, raíces y plátanos	3.763	3.059	-18,70%
Verduras y hortalizas	3.626	3.550	-2,09%
Otros grupos	4.006	4.312	7,63%
Total	15.233	14.481	-4,94%

Cuadro 1. Evolución del abastecimiento por ciudad (conclusión) 2022 (2 al 15 de junio)**Montería, Mercado del Sur**

Grupo	2 al 8 de junio	9 al 15 de junio	Variación (%)
Frutas	108	112	4,00%
Tubérculos, raíces y plátanos	395	356	-9,84%
Verduras y hortalizas	283	243	-14,03%
Otros grupos	38	45	17,72%
Total	824	757	-8,19%

Santa Marta (Magdalena)

Grupo	2 al 8 de junio	9 al 15 de junio	Variación (%)
Frutas	204	237	16,18%
Tubérculos, raíces y plátanos	310	307	-1,06%
Verduras y hortalizas	254	228	-10,05%
Otros grupos	143	172	20,38%
Total	911	945	3,67%

Neiva, Surabastos

Grupo	2 al 8 de junio	9 al 15 de junio	Variación (%)
Frutas	381	368	-3,53%
Tubérculos, raíces y plátanos	639	641	0,34%
Verduras y hortalizas	586	652	11,35%
Otros grupos	418	250	-40,09%
Total	2.024	1.912	-5,55%

Sincelejo, Nuevo Mercado

Grupo	2 al 8 de junio	9 al 15 de junio	Variación (%)
Frutas	183	180	-1,89%
Tubérculos, raíces y plátanos	546	490	-10,29%
Verduras y hortalizas	363	375	3,38%
Otros grupos	210	50	-76,15%
Total	1.303	1.095	-15,93%

Pasto, El Potrerillo

Grupo	2 al 8 de junio	9 al 15 de junio	Variación (%)
Frutas	286	314	9,93%
Tubérculos, raíces y plátanos	1.094	1.144	4,56%
Verduras y hortalizas	714	747	4,62%
Otros grupos	1	8	505,95%
Total	2.094	2.212	5,61%

Tunja, Complejo de Servicios del Sur

Grupo	2 al 8 de junio	9 al 15 de junio	Variación (%)
Frutas	406	445	9,72%
Tubérculos, raíces y plátanos	772	858	11,05%
Verduras y hortalizas	707	694	-1,74%
Otros grupos	1	1	-28,57%
Total	1.885	1.998	5,96%

Pereira, Mercasa

Grupo	2 al 8 de junio	9 al 15 de junio	Variación (%)
Frutas	609	517	-15,06%
Tubérculos, raíces y plátanos	500	477	-4,66%
Verduras y hortalizas	410	395	-3,78%
Otros grupos	734	1.199	63,45%
Total	2.253	2.588	14,87%

Valledupar, Mercabastos y Mercado Nuevo

Grupo	2 al 8 de junio	9 al 15 de junio	Variación (%)
Frutas	359	366	2,05%
Tubérculos, raíces y plátanos	296	378	27,75%
Verduras y hortalizas	344	320	-6,92%
Otros grupos	283	217	-23,31%
Total	1.280	1.280	-0,02%

Popayán, Plaza de Mercado del Barrio Bolívar

Grupo	2 al 8 de junio	9 al 15 de junio	Variación (%)
Frutas	70	137	95,65%
Tubérculos, raíces y plátanos	557	707	26,91%
Verduras y hortalizas	114	92	-19,60%
Otros grupos	119	82	-31,38%
Total	861	1.018	18,27%

Villavicencio, Central de Abastos de Villavicencio

Grupo	2 al 8 de junio	9 al 15 de junio	Variación (%)
Frutas	504	413	-17,94%
Tubérculos, raíces y plátanos	749	792	5,69%
Verduras y hortalizas	563	563	0,14%
Otros grupos	211	203	-3,58%
Total	2.026	1.972	-2,69%

CIUDADES	LO QUE MÁS SUBE	LO QUE MÁS BAJA
Bogotá D. C.	Espinaca, coles, brócoli, repollo morado, cebolla junca Aquitania, calabacín, pimentón, tomates chonto y larga vida, pepinos de rellenar y cohombro, granadilla, curuba, pera importada, melón Cantalup, naranjas Sweet y Valencia, arracacha amarilla, plátano hartón maduro y verde y muslos de pollo sin rabadilla.	Habichuela, arveja verde en vaina pastusa, calabaza, ajo, acelga, chócolo mazorca, limones Tahití y común, guayaba pera, ciruela roja, pitahaya, piña perolera, mora de Castilla, manzana nacional, aguacate Hass, papas única, superior, parda pastusa y criolla sucia, yuca llanera y queso costeño.
Medellín	Brócoli, pepinos cohombro y de rellenar, tomates chonto regional y larga vida, calabacín, espinaca, cebolla cabezona blanca, berenjena, uva red globe nacional, durazno nacional, papaya Maradol, guayaba pera valluna, papa nevada, plátanos comino y guineo, harina de trigo y maíz blanco trillado.	Rábano rojo, habichuela, zanahoria larga vida, ajo, apio, repollo morado, ají topito dulce, limones mandarina y Tahití, mora de Castilla, mango común, ciruela importada, aguacate Hass, granadilla, breva, aguacate papelillo, maíz blanco en cáscara, paletero y lomo fino de res y espinazo de cerdo.
Bucaramanga	Remolacha, cebolla cabezona blanca, tomate riñón, lechuga Batavia, tangelo, granadilla, papayas Maradol y Paulina y pera nacional.	Pimentón verde, frijol verde en vaina, zanahoria, calabacín, ciruela roja, limones común y Tahití, piña perolera, melón Cantalup, curuba, naranja Valencia, pitahaya, lulo, papa criolla limpia, yuca criolla y arracacha amarilla.
Cúcuta	Papaya Maradol, mango Tommy, piña perolera y cachama de cultivo fresca.	Pimentón, cebolla junca Berlín, espinaca, tomates Riogrande y chonto, frijol verde bolo, remolacha regional, arveja verde en vaina, chócolo mazorca, repollo verde, ajo importado, manzanas royal gala, roja y verde importadas, fresa, maracuyá, limón común, uva importada, guanábana y papa superior.
Cali	Remolacha bogotana, cebollas cabezona blanca bogotana y junca Tenerife y Aquitania, pepino cohombro, frijol verde cargamanto, pimentón, apio, mango Tommy, granadilla, patilla, naranja Sweet, uva red globe nacional, papa suprema, café instantáneo y maíz amarillo trillado.	Lechuga Batavia, zanahoria, tomate chonto, habichuela, brócoli, maracuyá, limones Tahití y común y papa criolla limpia.
Barranquilla	Pepino cohombro, coles, tomates chonto y Riogrande bumangués, cebolla cabezona blanca, remolacha, bananos Urabá y criollo y mandarina común.	Zanahoria bogotana, cebolla junca Berlín, pimentón, guayabas Atlántico y común, coco, limones común Ciénaga y Tahití.
Pereira	Brócoli, cebolla cabezona roja, habichuela, remolacha, tangelo, uva red globe nacional, guayaba pera, banano criollo, limón común, maracuyá, mandarina Oneco y papa capira.	Lechuga Batavia, zanahoria bogotana, arveja verde en vaina, acelga, limones Tahití y mandarina, papas nevada y rubí.
Cartagena	Remolacha, tomates chonto y Riogrande bumangués, cebolla cabezona blanca, uva red globe nacional, plátano hartón verde, café molido y vinagre.	Zanahoria bogotana, apio, lechuga Batavia, chócolo mazorca, limones Tahití y común, lulo y ñame diamante.

VERDURAS Y HORTALIZAS

Cayó la cotización de la zanahoria

Durante la presente semana bajaron los precios mayoristas de la zanahoria en veintisiete de los treinta mercados en los que se comercializó. De acuerdo con lo manifestado por las fuentes, este comportamiento se debió al incremento de las cosechas en las zonas de cultivo de Ventaquemada, Sogamoso, Samacá, Soracá, Tunja (Boyacá), Simijaca, Carmen de Carupa, Facatativá, Madrid (Cundinamarca), Pupiales, Ipiales, Túquerres (Nariño), Mutiscua (Norte de Santander), El Carmen de Viboral (Antioquia) y Bogotá. En Tunja y Popayán, por ejemplo, se dio un descenso promedio en el precio del 28,25%, transándose el kilo a \$1.801 y a \$1.329, respectivamente.

De la misma forma, se redujeron las cotizaciones del ajo importado, la habichuela, la arveja verde en vaina, el chócolo mazorca y la cebolla junca. En el caso del ajo importado, esta tendencia se evidenció en los veintisiete mercados en los que se vendió en la semana. Según las fuentes consultadas, esto se dio como resultado del incremento en el abastecimiento de producto de primera calidad desde China, donde aumentó la producción. En Mercabastos en Valledupar, por ejemplo, el kilo se ofreció a \$7.425, 10,09% más.

En relación a la habichuela, la salida de nuevos cortes de cosecha en las zonas productoras de Algeciras (Huila), El Peñol (Nariño), Calima, Pradera, Restrepo, Palmira (Valle del Cauca), Pasca, San Bernardo, Fómeque, Quetame, Fusagasugá (Cundinamarca), Montenegro, Filandia (Quindío), Marinilla, El Carmen de Viboral, El Santuario (Antioquia), Páramo, Rionegro, Girón y Piedecuesta (Santander) fue la razón por la que los precios de esta hortaliza disminuyeron

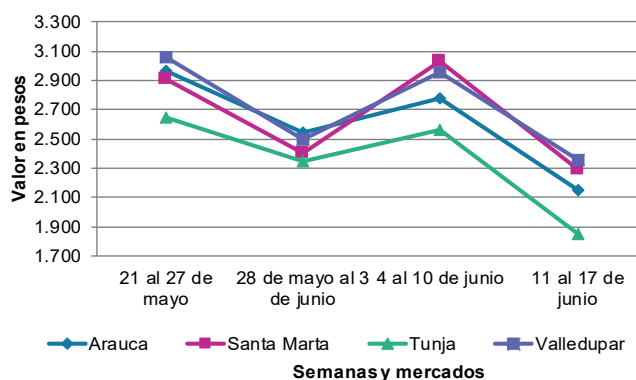
en veintinueve de los cuarenta mercados en los que se negoció esta semana.

También cayeron las cotizaciones de la arveja verde en vaina en veintiséis de los treinta y dos mercados en los que se vendió en respuesta al mayor nivel de carga fresca proveniente de los municipios de Buenavista, Saboyá (Boyacá), Simijaca, Susa (Cundinamarca), Pamplona, Chitagá, Mutiscua, Ábrego (Norte de Santander), Ipiales (Nariño), Sonsón, Marinilla, El Santuario, El Carmen de Viboral, La Unión (Antioquia) y Bogotá.

De forma contraria, aumentaron los precios mayoristas de la cebolla cabezona blanca, la remolacha, la ahuyama, el pepino cohombro, el pimentón y los tomates chonto y larga vida. En cuanto a la cebolla cabezona blanca, este comportamiento fue provocado por la caída en los niveles de producción en las zonas de cultivo de Sáchica, Samacá, Sogamoso, Cucaita (Boyacá), Marinilla, El Santuario (Antioquia) y Bogotá. Esto se dio en veinticuatro de los treinta y un mercados en los que se vendió el bulbo. Por ejemplo, en La 41 en Pereira el kilo se transó a \$1.930, lo que significó un alza del 21,16% con relación a la semana inmediatamente anterior.

Finalmente, subió la cotización de la remolacha en veintiún de los veintiséis mercados donde se comercializó como consecuencia de la escasez de cultivos en fase productiva en Cucaita, Sáchica, Tunja, Samacá (Boyacá), Ipiales (Nariño), Mosquera, Madrid, Funza, Cajicá (Cundinamarca), Sonsón, San Vicente Ferrer, Marinilla (Antioquia) y Bogotá.

Gráfico 3. Comportamiento de los precios de la zanahoria 2022 (21 de mayo al 17 de junio)



Fuente: DANE, SIPSA.

Cuadro 2. Mercados mayoristas. Precios de venta de verduras y hortalizas 2022 (11 al 17 de junio)

Productos y mercados	Pesos por kilogramo				Tendencia	Productos y mercados	Pesos por kilogramo				Tendencia
	Mínimo	Máximo	Medio				Mínimo	Máximo	Medio		
Acelga						Ahuayamín (Sakata)					
Armenia, Mercar	1.333	1.467	1.378		++	Arauca (Arauca)	1.000	1.100	1.050		=
Bogotá, D.C., Corabastos	1.000	1.333	1.110		-	Bogotá, D.C., Corabastos	1.200	1.440	1.336		-
Bucaramanga, Centroabastos	2.000	2.000	2.000		=	Bucaramanga, Centroabastos	600	640	620		-
Chiquinquirá (Boyacá)	1.700	2.000	1.883		-	Chiquinquirá (Boyacá)	1.200	1.400	1.267		++
Duitama (Boyacá), Mercaplaza	1.000	1.100	1.033		-	Duitama (Boyacá), Mercaplaza	1.000	1.100	1.033		-
Florencia (Cauquetá)	2.500	2.600	2.550		++	Florencia (Cauquetá)	1.280	1.440	1.360		+
Ibagué, Plaza La 21	1.440	1.920	1.653		-	Ibagué, Plaza La 21	1.800	2.000	1.900		=
Ipiales (Nariño), Ipiales somos todos	2.000	2.500	2.333		-	Neiva, Surabastos	1.280	1.440	1.397		+
Medellín, Central Mayorista de Antioquia	2.000	2.500	2.208		-	Pamplona (Norte de Santander)	1.500	1.500	1.500		=
Neiva, Surabastos	2.750	3.500	3.063		+	San Gil (Santander)	800	800	800		-
Pamplona (Norte de Santander)	2.000	2.000	2.000		-	Tibasosa (Boyacá), Coomproriente	800	1.000	908		-
Pasto, El Potrerillo	2.500	3.500	2.792		-	Tunja, Complejo de Servicios del Sur	800	1.000	889		-
Pereira, Mercasa	2.000	3.000	2.417		-	Villavicencio, CAV	1.300	1.400	1.375		-
Tibasosa (Boyacá), Coomproriente	1.500	2.000	1.750		=	Yopal (Casanare)	1.400	1.460	1.430		+
Tunja, Complejo de Servicios del Sur	1.800	2.000	1.967		+	Aji topito dulce					
Villavicencio, CAV	2.000	2.000	2.000		++	Cartagena, Bazurto	2.000	2.750	2.375		-
Yopal (Casanare)	2.000	2.000	2.000		=	Medellín, Central Mayorista de Antioquia	2.500	3.500	2.879		-
Ahuayama						Montería, Mercado del Sur	2.500	2.500	2.500		++
Armenia, Mercar	1.200	1.300	1.267		=	Sincelejo, Nuevo Mercado	2.250	2.750	2.438		+++
Barranquilla, Granabastos	986	1.171	1.054		++	Ajo					
Bogotá, D.C., Corabastos	1.800	2.200	2.017		-	Bogotá, D.C., Corabastos	14.000	15.000	14.431		-
Bucaramanga, Centroabastos	1.100	1.200	1.125		=	Chiquinquirá (Boyacá)	5.500	6.500	5.900		=
Buenaventura (Valle del Cauca)	1.500	1.600	1.517		+	Cúcuta, Cenabastos	4.500	5.500	4.875		-
Cali, Cavasa	1.200	1.200	1.200		++	Duitama (Boyacá), Mercaplaza	6.000	6.000	6.000		+
Cali, Santa Elena	1.100	1.100	1.100		+	Ipiales (Nariño), Ipiales somos todos	7.500	8.500	7.778		+
Cartago (Valle del Cauca)	1.200	1.400	1.313		+	Manizales, Centro Galerías	10.000	10.625	10.208		-
Cúcuta, Cenabastos	1.000	1.100	1.035		+	Medellín, Central Mayorista de Antioquia	9.000	10.000	9.667		-
Duitama (Boyacá), Mercaplaza	1.000	1.094	1.063		++	Pamplona (Norte de Santander)	4.500	5.000	4.917		+
Ibagué, Plaza La 21	1.300	1.500	1.411		+	Pasto, El Potrerillo	7.500	8.500	7.833		-
Manizales, Centro Galerías	1.200	1.400	1.288		+	Pereira, La 41	10.889	12.222	11.519		+
Medellín, Central Mayorista de Antioquia	1.000	1.200	1.100		=	Pereira, Mercasa	9.778	12.222	10.981		-
Medellín, Plaza Minorista "José María Villa"	1.000	1.200	1.081		+	Tibasosa (Boyacá), Coomproriente	5.200	5.600	5.400		+
Montería, Mercado del Sur	800	1.040	928		n.d.	Tunja, Complejo de Servicios del Sur	5.000	5.500	5.281		-
Palmira (Valle del Cauca)	1.300	1.400	1.338		++	Túquerres (Nariño)	8.000	8.500	8.083		-
Pamplona (Norte de Santander)	1.500	1.500	1.500		=	Villavicencio, CAV	6.000	8.500	7.375		-
Pereira, La 41	1.200	1.400	1.300		-	Yopal (Casanare)	8.750	8.750	8.750		++
Pereira, Mercasa	1.200	1.500	1.333		=	Ajo importado					
Popayán, Plaza de mercado del barrio Bolívar	1.360	1.400	1.375		-	Arauca (Arauca)	8.800	10.600	9.533		-
San Gil (Santander)	1.100	1.100	1.100		+	Armenia, Mercar	10.500	11.000	10.833		-
Sincelejo, Nuevo Mercado	800	900	833		++	Barranquilla, Barranquillita	7.800	8.000	7.933		-
Socorro (Santander)	1.000	1.000	1.000		n.d.	Barranquilla, Granabastos	7.700	7.800	7.767		-
Tibasosa (Boyacá), Coomproriente	1.300	1.500	1.388		+	Bogotá, D.C., Corabastos	7.000	7.500	7.241		-
Tuluá (Valle del Cauca)	1.200	1.400	1.250		+	Bucaramanga, Centroabastos	8.000	8.500	8.275		-
Tunja, Complejo de Servicios del Sur	688	781	757		+	Buenaventura (Valle del Cauca)	8.000	8.600	8.300		-
Valledupar, Mercabastos	1.100	1.200	1.150		+++	Cali, Cavasa	7.000	7.500	7.138		-
Yopal (Casanare)	1.200	1.300	1.250		=						

Cuadro 2. Mercados mayoristas. Precios de venta de verduras y hortalizas (continuación)
2022 (11 al 17 de junio)

Productos y mercados	Pesos por kilogramo				Tendencia	Productos y mercados	Pesos por kilogramo				Tendencia
	Mínimo	Máximo	Medio				Mínimo	Máximo	Medio		
Ajo importado (continuación)						Apio (continuación)					
Cali, Santa Elena	7.500	8.500	8.000	-		Tunja, Complejo de Servicios del Sur	900	1.100	994	-	
Cartagena, Bazurto	7.000	7.500	7.417	-		Valledupar, Mercabastos	1.333	2.000	1.694	-	
Cartago (Valle del Cauca)	8.000	8.800	8.425	-		Villavicencio, CAV	1.800	2.400	2.033	+	
Cúcuta, Cenabastos	8.000	8.500	8.042	-		Arveja verde en vaina					
Ibagué, Plaza La 21	7.500	9.500	8.478	-		Arauca (Arauca)	5.435	5.652	5.543	-	
Ipiiales (Nariño), Ipiiales somos todos	7.000	7.500	7.256	-		Armenia, Mercar	5.600	6.400	5.911	-	
Manizales, Centro Galerías	8.500	9.000	8.833	-		Barranquilla, Barranquillita	9.800	10.000	9.978	-	
Medellín, Central Mayorista de Antioquia	6.500	7.500	7.000	-		Barranquilla, Granabastos	7.500	9.100	8.300	-	
Medellín, Plaza Minorista "José María Villa"	7.500	8.200	7.958	-		Bogotá, D.C., Corabastos	6.000	7.800	6.740	-	
Montería, Mercado del Sur	7.000	7.500	7.158	-		Bucaramanga, Centroabastos	5.600	5.800	5.684	+	
Neiva, Surabastos	7.000	7.800	7.388	-		Cartago (Valle del Cauca)	5.600	6.000	5.733	-	
Palmira (Valle del Cauca)	8.000	8.500	8.375	-		Chiquinquirá (Boyacá)	5.000	6.400	5.633	-	
Pasto, El Potrerillo	7.000	8.500	7.833	-		Cúcuta, Cenabastos	6.000	7.000	6.229	-	
Pereira, La 41	9.200	11.000	9.917	-		Duitama (Boyacá), Mercaplaza	4.800	5.200	5.000	-	
Pereira, Mercasa	7.200	9.800	8.250	-		El Carmen de Viboral (Antioquia)	4.800	5.000	4.863	+	
Popayán, Plaza de mercado del barrio Bolívar	8.500	9.000	8.888	-		El Santuario (Antioquia)	4.800	5.300	5.000	-	
Sincelejo, Nuevo Mercado	6.900	7.200	7.058	-		Ibagué, Plaza La 21	4.000	7.200	5.511	-	
Tuluá (Valle del Cauca)	8.000	9.500	8.617	-		La Ceja (Antioquia)	5.300	5.600	5.500	+	
Valledupar, Mercabastos	6.800	7.800	7.425	-		Manizales, Centro Galerías	4.600	5.500	5.017	-	
Apio						Marinilla (Antioquia)	4.500	5.300	4.933	-	
Arauca (Arauca)	2.333	2.417	2.375	-		Medellín, Central Mayorista de Antioquia	4.600	6.000	5.154	-	
Armenia, Mercar	1.100	1.100	1.100	++		Medellín, Plaza Minorista "José María Villa"	4.800	7.000	5.727	-	
Barranquilla, Barranquillita	1.500	1.600	1.525	=		Neiva, Surabastos	3.600	6.800	4.925	-	
Barranquilla, Granabastos	1.500	1.600	1.572	-		Palmira (Valle del Cauca)	4.800	5.200	5.013	-	
Bogotá, D.C., Corabastos	700	1.200	969	+		Pamplona (Norte de Santander)	4.800	5.417	5.169	-	
Bucaramanga, Centroabastos	750	1.000	909	-		Pereira, La 41	6.000	6.400	6.260	+	
Cali, Cavasa	1.294	1.353	1.324	+		Pereira, Mercasa	4.800	5.280	5.040	-	
Cali, Santa Elena	1.176	1.353	1.245	+		Rionegro (Antioquia)	5.300	6.000	5.542	-	
Cartagena, Bazurto	1.200	1.500	1.417	-		San Vicente (Antioquia)	5.000	5.000	5.000	-	
Cartago (Valle del Cauca)	1.600	1.920	1.787	++		Socorro (Santander)	4.800	5.600	5.200	n.d.	
Chiquinquirá (Boyacá)	700	850	750	-		Sonsón (Antioquia)	5.000	5.000	5.000	+	
Cúcuta, Cenabastos	1.067	1.333	1.172	-		Tibasosa (Boyacá), Coomproriente	4.400	5.200	4.700	-	
Duitama (Boyacá), Mercaplaza	700	750	733	=		Tuluá (Valle del Cauca)	5.200	6.000	5.633	-	
Ibagué, Plaza La 21	1.120	1.280	1.262	=		Tunja, Complejo de Servicios del Sur	5.000	6.000	5.500	-	
Ipiiales (Nariño), Ipiiales somos todos	2.000	2.500	2.194	-		Villavicencio, CAV	4.000	6.400	5.583	-	
Manizales, Centro Galerías	1.280	1.600	1.493	+		Yopal (Casanare)	6.563	6.667	6.615	++	
Marinilla (Antioquia)	300	400	367	-		Arveja verde en vaina pastusa					
Medellín, Central Mayorista de Antioquia	600	800	667	-		Bogotá, D.C., Corabastos	4.200	4.800	4.419	-	
Medellín, Plaza Minorista "José María Villa"	700	800	788	-		Cali, Cavasa	5.000	5.000	5.000	-	
Montería, Mercado del Sur	1.000	1.200	1.042	++		Cali, Santa Elena	5.200	5.600	5.400	+	
Neiva, Surabastos	1.600	2.000	1.667	+		La Unión (Nariño)	4.400	4.600	4.550	+	
Palmira (Valle del Cauca)	1.917	2.083	2.000	+		Medellín, Central Mayorista de Antioquia	4.400	5.400	4.900	-	
Pamplona (Norte de Santander)	1.000	1.000	1.000	n.d.		Pasto, El Potrerillo	3.600	5.000	4.350	-	
Pereira, La 41	1.667	2.083	1.958	+		Popayán, Plaza de mercado del barrio Bolívar	4.000	5.100	4.525	-	
Pereira, Mercasa	1.667	2.333	2.014	=		Berenjena					
Rionegro (Antioquia)	800	1.000	875	++		Barranquilla, Barranquillita	950	1.000	978	-	
Santa Marta (Magdalena)	1.600	1.733	1.640	-		Bogotá, D.C., Corabastos	3.700	4.000	3.910	+	
Sincelejo, Nuevo Mercado	900	1.000	983	=		Manizales, Centro Galerías	3.000	3.500	3.167	=	
Tibasosa (Boyacá), Coomproriente	900	1.000	913	+							
Tuluá (Valle del Cauca)	1.833	2.333	1.972	+							

Cuadro 2. Mercados mayoristas. Precios de venta de verduras y hortalizas (continuación)
2022 (11 al 17 de junio)

Productos y mercados	Pesos por kilogramo				Tendencia	Productos y mercados	Pesos por kilogramo				Tendencia
	Mínimo	Máximo	Medio				Mínimo	Máximo	Medio		
Berenjena (continuación)						Cebolla cabezona blanca (continuación)					
Medellín, Central Mayorista de Antioquia	2.500	4.000	3.367		+	Bucaramanga, Centroabastos	1.600	1.700	1.663		+
Montería, Mercado del Sur	1.508	1.538	1.533		++	Cartagena, Bazurto	1.700	1.960	1.880		+
Pereira, Mercasa	3.500	3.800	3.633		n.d.	Cartago (Valle del Cauca)	1.667	2.292	1.944		+
Sincelejo, Nuevo Mercado	2.000	2.333	2.111		+	Chiquinquirá (Boyacá)	1.400	1.600	1.467		++
Brócoli						Cúcuta, Cenabastos	1.200	1.400	1.285		+
Armenia, Mercar	1.800	1.800	1.800		=	Duitama (Boyacá), Mercaplaza	1.300	1.300	1.300		-
Barranquilla, Barranquillita	8.000	8.000	8.000		=	Florencia (Cauquetá)	1.800	1.900	1.850		+
Barranquilla, Granabastos	7.000	7.200	7.067		+	Ibagué, Plaza La 21	1.200	1.800	1.513		-
Bogotá, D.C., Corabastos	4.000	7.000	5.573		++	Ipiales (Nariño), Ipiales somos todos	1.538	1.635	1.571		n.d.
Bucaramanga, Centroabastos	5.000	5.000	5.000		=	Manizales, Centro Galerías	1.600	1.800	1.725		+
Cali, Santa Elena	3.000	3.200	3.067		-	Medellín, Central Mayorista de Antioquia	1.630	1.957	1.784		+
Chiquinquirá (Boyacá)	2.000	2.400	2.233		-	Medellín, Plaza Minorista "José María Villa"	1.500	1.800	1.638		+
Cúcuta, Cenabastos	4.500	4.500	4.500		-	Montería, Mercado del Sur	1.700	2.000	1.910		++
Duitama (Boyacá), Mercaplaza	2.500	2.800	2.600		-	Pamplona (Norte de Santander)	1.400	1.700	1.550		+++
Ibagué, Plaza La 21	2.500	3.000	2.556		+	Pereira, La 41	1.800	2.040	1.930		+++
Ipiales (Nariño), Ipiales somos todos	1.833	2.083	2.056		-	Pereira, Mercasa	1.400	1.760	1.628		+
Manizales, Centro Galerías	4.000	4.667	4.222		-	Rionegro (Antioquia)	1.667	1.979	1.852		++
Marinilla (Antioquia)	2.400	3.200	2.800		++	San Gil (Santander)	1.400	1.700	1.529		-
Medellín, Central Mayorista de Antioquia	4.000	6.000	5.200		+++	Santa Marta (Magdalena)	1.760	2.000	1.828		++
Medellín, Plaza Minorista "José María Villa"	3.800	4.200	3.995		+++	Sincelejo, Nuevo Mercado	1.700	1.800	1.756		+
Neiva, Surabastos	6.000	8.400	7.283		++	Socorro (Santander)	1.200	1.300	1.250		-
Palmira (Valle del Cauca)	2.667	2.833	2.750		=	Tibasosa (Boyacá), Coomproriente	1.300	1.600	1.413		+
Pamplona (Norte de Santander)	4.500	5.000	4.750		++	Tunja, Complejo de Servicios del Sur	1.100	1.300	1.200		-
Pereira, Mercasa	2.400	3.600	3.100		+	Valledupar, Mercabastos	1.400	1.800	1.592		+
Tibasosa (Boyacá), Coomproriente	2.000	2.500	2.225		-	Villavicencio, CAV	1.400	1.700	1.583		+
Tunja, Complejo de Servicios del Sur	2.200	2.500	2.400		-	Yopal (Casanare)	1.875	1.938	1.906		+
Túquerres (Nariño)	1.667	2.083	1.972		-	Cebolla cabezona blanca bogotana					
Villavicencio, CAV	4.000	4.800	4.333		-	Buenaventura (Valle del Cauca)	1.875	2.292	2.090		+
Calabacín						Cali, Cavasa	1.667	1.979	1.836		+
Bogotá, D.C., Corabastos	1.600	2.000	1.901		++	Cali, Santa Elena	1.563	1.667	1.620		++
Bucaramanga, Centroabastos	1.500	2.300	1.938		-	Neiva, Surabastos	1.360	1.700	1.530		+
Duitama (Boyacá), Mercaplaza	1.400	1.500	1.467		=	Palmira (Valle del Cauca)	1.771	1.875	1.805		+++
Medellín, Central Mayorista de Antioquia	1.200	2.000	1.558		++	Cebolla cabezona blanca pastusa					
Medellín, Plaza Minorista "José María Villa"	1.500	2.000	1.702		++	Pasto, El Potrerillo	1.625	1.771	1.672		++
Tibasosa (Boyacá), Coomproriente	900	1.250	1.088		+++	Popayán, Plaza de mercado del barrio Bolívar	1.833	1.917	1.870		-
Tunja, Complejo de Servicios del Sur	1.000	1.250	1.172		+++	Túquerres (Nariño)	1.875	2.083	1.944		+
Calabaza						Cebolla cabezona roja					
Bogotá, D.C., Corabastos	920	1.000	949		-	Arauca (Arauca)	1.540	1.960	1.713		+
Cúcuta, Cenabastos	889	1.111	1.042		+	Bogotá, D.C., Corabastos	1.600	1.900	1.697		+
Medellín, Central Mayorista de Antioquia	1.000	1.500	1.177		+	Cartagena, Bazurto	2.111	2.444	2.265		+
Villavicencio, CAV	1.250	2.000	1.667		++	Cúcuta, Cenabastos	1.500	1.600	1.575		-
Cebolla cabezona blanca						Florencia (Cauquetá)	2.400	2.400	2.400		=
Arauca (Arauca)	1.438	1.625	1.486		+	Neiva, Surabastos	2.556	2.667	2.648		-
Armenia, Mercar	2.200	2.400	2.311		=	Pereira, Mercasa	2.100	2.960	2.502		++
Barranquilla, Barranquillita	1.780	2.000	1.922		+	Santa Marta (Magdalena)	2.340	2.750	2.545		=
Barranquilla, Granabastos	1.680	2.000	1.873		+	Sincelejo, Nuevo Mercado	2.111	2.222	2.210		-
Bogotá, D.C., Corabastos	1.400	1.700	1.497		+	Tibasosa (Boyacá), Coomproriente	1.600	1.800	1.625		+

Cuadro 2. Mercados mayoristas. Precios de venta de verduras y hortalizas (continuación)
2022 (11 al 17 de junio)

Productos y mercados	Pesos por kilogramo				Tendencia	Productos y mercados	Pesos por kilogramo				Tendencia
	Mínimo	Máximo	Medio				Mínimo	Máximo	Medio		
Cebolla cabezona roja (continuación)						Cebolla junca Aquitania (continuación)					
Valledupar, Mercabastos	1.778	2.500	2.137	-		San Gil (Santander)	2.333	2.667	2.500	+	
Valledupar, Mercado Nuevo	1.778	2.500	2.134	-		Santa Marta (Magdalena)	1.500	2.000	1.607	-	
Cebolla cabezona roja importada						Socorro (Santander)	2.333	2.333	2.333	=	
Barranquilla, Barranquillita	3.000	3.043	3.034	-		Tibasosa (Boyacá), Coompro Oriente	1.833	2.000	1.979	+	
Bucaramanga, Centroabastos	2.500	2.917	2.719	-		Tunja, Complejo de Servicios del Sur	1.833	2.167	2.042	+	
Cali, Cavasa	2.667	2.778	2.736	+		Valledupar, Mercabastos	1.167	1.500	1.324	-	
Cartagena, Bazurto	2.826	3.152	2.998	-		Cebolla junca Berlín					
Ipiales (Nariño), Ipiales somos todos	2.391	2.500	2.428	-		Barranquilla, Barranquillita	1.667	1.667	1.667	-	
Medellín, Central Mayorista de Antioquia	2.391	2.826	2.609	+		Barranquilla, Granabastos	1.500	1.567	1.533	-	
Medellín, Plaza Minorista "José María Villa"	3.000	3.200	3.083	+		Cartagena, Bazurto	2.000	2.167	2.014	-	
Montería, Mercado del Sur	3.000	3.043	3.031	+		Cúcuta, Cenabastos	1.250	1.563	1.305	-	
Cebolla cabezona roja ocañera						Valledupar, Mercabastos	1.333	1.333	1.333	-	
Bucaramanga, Centroabastos	1.833	2.000	1.935	+		Cebolla junca pastusa					
Cebolla cabezona roja peruana						La Unión (Nariño)	1.778	2.000	1.944	=	
Montería, Mercado del Sur	2.000	2.000	2.000	+		Palmira (Valle del Cauca)	1.750	2.083	1.901	-	
Sincelejo, Nuevo Mercado	2.826	2.935	2.871	-		Pasto, El Potrerillo	1.556	1.778	1.644	-	
Valledupar, Mercabastos	3.043	3.261	3.100	-		Popayán, Plaza de mercado del barrio Bolívar	1.778	1.867	1.789	-	
Cebolla junca						Cebolla junca Tenerife					
Arauca (Arauca)	2.593	2.778	2.691	+		Cali, Cavasa	2.000	2.250	2.182	-	
Armenia, Mercar	1.714	1.714	1.714	-		Cali, Santa Elena	2.000	2.750	2.281	+	
Bucaramanga, Centroabastos	1.250	1.563	1.452	+		Palmira (Valle del Cauca)	1.778	2.222	2.017	-	
Cartago (Valle del Cauca)	1.920	2.560	2.227	+		Cebolla puerro					
Florencia (Caquetá)	2.400	2.480	2.440	-		Bogotá, D.C., Corabastos	2.500	3.250	2.933	-	
Ipiales (Nariño), Ipiales somos todos	2.500	3.000	2.854	=		Cúcuta, Cenabastos	3.500	4.000	3.750	=	
La Ceja (Antioquia)	1.440	1.760	1.653	+		Medellín, Central Mayorista de Antioquia	3.800	4.000	3.900	+	
Manizales, Centro Galerías	2.240	2.240	2.240	++		Pamplona (Norte de Santander)	3.500	3.500	3.500	=	
Medellín, Central Mayorista de Antioquia	1.765	2.500	1.995	-		Cebollín chino					
Medellín, Plaza Minorista "José María Villa"	2.200	2.600	2.388	-		Barranquilla, Barranquillita	3.900	4.000	3.989	-	
Montería, Mercado del Sur	1.875	2.917	2.500	-		Chócolo mazorca					
Pereira, La 41	1.733	2.000	1.867	=		Armenia, Mercar	1.071	1.214	1.179	-	
Pereira, Mercasa	1.667	2.000	1.839	-		Armenia, Retiro	1.000	1.214	1.119	-	
Rionegro (Antioquia)	1.400	2.000	1.650	-		Bogotá, D.C., Corabastos	1.600	2.400	1.873	-	
Sincelejo, Nuevo Mercado	1.800	2.800	2.433	-		Bucaramanga, Centroabastos	880	1.120	1.005	-	
Sonsón (Antioquia)	1.214	1.286	1.250	-		Buenaventura (Valle del Cauca)	929	1.143	1.033	-	
Túquerres (Nariño)	2.750	3.000	2.875	=		Cali, Cavasa	786	1.000	897	-	
Villavicencio, CAV	2.167	2.333	2.236	-		Cali, Santa Elena	857	1.214	1.024	-	
Yopal (Casanare)	2.333	2.500	2.417	+		Cartagena, Bazurto	625	1.000	841	-	
Cebolla junca Aquitania						Cartago (Valle del Cauca)	1.750	2.000	1.894	-	
Bogotá, D.C., Corabastos	2.167	3.000	2.644	++		Chiquinquirá (Boyacá)	1.400	1.600	1.467	+	
Buenaventura (Valle del Cauca)	4.000	4.000	4.000	=		Cúcuta, Cenabastos	1.000	1.364	1.169	-	
Cali, Cavasa	1.867	2.000	1.986	-		Duitama (Boyacá), Mercaplaza	1.600	1.600	1.600	-	
Cali, Santa Elena	1.778	2.444	2.037	+		Ibagué, Plaza La 21	1.280	1.760	1.547	-	
Chiquinquirá (Boyacá)	2.000	2.333	2.189	+		Ipiales (Nariño), Ipiales somos todos	1.000	1.086	1.014	+	
Duitama (Boyacá), Mercaplaza	1.333	1.333	1.333	-		Manizales, Centro Galerías	1.000	1.200	1.100	-	
Ibagué, Plaza La 21	1.875	2.344	2.083	+							
Neiva, Surabastos	1.833	2.500	2.148	+							

Cuadro 2. Mercados mayoristas. Precios de venta de verduras y hortalizas (continuación)
2022 (11 al 17 de junio)

Productos y mercados	Pesos por kilogramo				Tendencia	Productos y mercados	Pesos por kilogramo				Tendencia
	Mínimo	Máximo	Medio				Mínimo	Máximo	Medio		
Chócolo mazorca (continuación)						Cilantro (continuación)					
Marinilla (Antioquia)	1.292	1.417	1.346		+	Palmira (Valle del Cauca)	1.750	2.000	1.969		-
Medellín, Central Mayorista de Antioquia	1.750	2.125	1.903		-	Pamplona (Norte de Santander)	2.000	2.333	2.167		-
Medellín, Plaza Minorista "José María Villa"	1.500	1.800	1.663		+	Pasto, El Potrerillo	5.000	7.500	6.625		-
Montería, Mercado del Sur	720	800	772		+	Pereira, La 41	3.000	3.500	3.250		-
Neiva, Surabastos	1.200	1.920	1.567		+	Pereira, Mercasa	2.500	4.000	3.083		-
Pamplona (Norte de Santander)	909	1.636	1.182		-	Popayán, Plaza de mercado del barrio Bolívar	3.000	3.000	3.000		=
Pasto, El Potrerillo	761	978	837		-	Rionegro (Antioquia)	7.500	9.500	8.458		+++
Peñol (Antioquia)	1.292	1.400	1.329		+	San Gil (Santander)	4.000	12.000	7.333		-
Popayán, Plaza de mercado del barrio Bolívar	957	1.000	973		-	Sincelejo, Nuevo Mercado	3.076	5.384	4.358		-
San Gil (Santander)	2.750	3.000	2.813		-	Socorro (Santander)	5.000	7.000	6.000		-
San Vicente (Antioquia)	1.300	1.400	1.350		-	Tibasosa (Boyacá), Coomproriente	3.833	6.667	5.167		-
Sincelejo, Nuevo Mercado	600	900	739		-	Tuluá (Valle del Cauca)	6.000	6.000	6.000		=
Socorro (Santander)	2.250	2.250	2.250		=	Tunja, Complejo de Servicios del Sur	2.000	5.000	3.593		+
Sonsón (Antioquia)	1.300	1.400	1.325		+	Valledupar, Mercabastos	4.000	6.000	5.000		-
Tibasosa (Boyacá), Coomproriente	1.400	1.800	1.645		-	Valledupar, Mercado Nuevo	4.000	6.000	5.000		-
Tunja, Complejo de Servicios del Sur	1.600	1.800	1.700		-	Villavicencio, CAV	4.000	6.000	5.042		+
Valledupar, Mercabastos	1.200	1.400	1.283		-	Yopal (Casanares)	7.600	8.000	7.800		+
Villavicencio, CAV	1.800	2.200	2.017		-						
Yopal (Casanares)	3.175	3.250	3.213		+	Coles					
Cidra						Barranquilla, Barranquillita	3.900	4.000	3.989		++
Bogotá, D.C., Corabastos	1.400	1.800	1.642		+	Bogotá, D.C., Corabastos	2.000	3.000	2.693		++
Medellín, Central Mayorista de Antioquia	1.500	2.000	1.738		++	Medellín, Central Mayorista de Antioquia	1.800	2.000	1.900		-
San Vicente (Antioquia)	800	1.000	950		=	Medellín, Plaza Minorista "José María Villa"	1.500	2.000	1.746		+
Villavicencio, CAV	1.400	1.700	1.550		-	Coliflor					
Cilantro						Armenia, Mercar	1.500	1.833	1.694		-
Arauca (Arauca)	7.500	9.500	8.625		n.d.	Barranquilla, Barranquillita	7.000	7.000	7.000		=
Armenia, Mercar	2.400	2.400	2.400		-	Barranquilla, Granabastos	7.000	7.100	7.033		-
Barranquilla, Barranquillita	9.900	10.000	9.989		-	Bogotá, D.C., Corabastos	2.500	3.500	3.033		+
Bogotá, D.C., Corabastos	2.800	6.000	4.187		-	Bucaramanga, Centroabastos	4.000	5.000	4.358		-
Bucaramanga, Centroabastos	6.000	6.000	6.000		=	Cali, Santa Elena	3.500	3.700	3.617		-
Buenaventura (Valle del Cauca)	3.500	4.000	3.833		-	Cartago (Valle del Cauca)	2.880	2.880	2.880		-
Cali, Cavasa	2.000	2.500	2.229		-	Chiquinquirá (Boyacá)	2.000	2.600	2.333		=
Cali, Santa Elena	2.000	2.250	2.094		-	Cúcuta, Cenabastos	4.500	4.500	4.500		-
Cartagena, Bazarito	5.500	7.000	6.083		-	Duitama (Boyacá), Mercaplaza	2.800	3.000	2.933		++
Cartago (Valle del Cauca)	4.000	5.000	4.500		-	Ipiales (Nariño), Ipiales somos todos	1.833	2.083	2.056		-
Chiquinquirá (Boyacá)	4.500	5.000	4.833		-	Manizales, Centro Galerías	3.600	4.000	3.867		=
Cúcuta, Cenabastos	6.000	8.000	7.083		-	Marinilla (Antioquia)	2.300	2.600	2.483		+
Duitama (Boyacá), Mercaplaza	3.000	3.333	3.222		+++	Medellín, Central Mayorista de Antioquia	3.000	4.500	3.458		+
Florencia (Caquetá)	5.000	5.000	5.000		-	Medellín, Plaza Minorista "José María Villa"	3.000	4.200	3.830		+++
Ibagué, Plaza La 21	6.000	8.000	6.433		-	Neiva, Surabastos	2.500	3.000	2.858		-
Ipiales (Nariño), Ipiales somos todos	2.000	4.000	3.111		+	Palmira (Valle del Cauca)	3.300	3.400	3.333		=
La Ceja (Antioquia)	6.000	7.000	6.333		-	Pamplona (Norte de Santander)	3.000	3.000	3.000		=
Manizales, Centro Galerías	8.000	8.000	8.000		++	Pereira, La 41	2.500	2.917	2.819		-
Marinilla (Antioquia)	5.000	8.000	6.250		+++	Pereira, Mercasa	2.500	3.333	3.083		+
Medellín, Central Mayorista de Antioquia	7.000	10.000	8.979		+++	Tibasosa (Boyacá), Coomproriente	2.800	3.000	2.875		+
Medellín, Plaza Minorista "José María Villa"	8.000	10.000	8.823		++	Tunja, Complejo de Servicios del Sur	3.000	3.500	3.078		=
Montería, Mercado del Sur	4.000	8.000	5.750		-	Túquerres (Nariño)	2.800	3.200	3.100		-
Neiva, Surabastos	6.667	13.333	10.083		+	Villavicencio, CAV	2.400	3.000	2.817		+

Cuadro 2. Mercados mayoristas. Precios de venta de verduras y hortalizas (continuación)
2022 (11 al 17 de junio)

Productos y mercados	Pesos por kilogramo				Tendencia	Productos y mercados	Pesos por kilogramo				Tendencia
	Mínimo	Máximo	Medio				Mínimo	Máximo	Medio		
Espinaca						Frijol verde en vaina					
Armenia, Mercar	2.222	2.444	2.333	-		Armenia, Mercar	5.600	6.000	5.778	-	
Barranquilla, Barranquillita	8.000	8.000	8.000	=		Barranquilla, Barranquillita	8.000	8.000	8.000	=	
Barranquilla, Granabastos	7.000	8.500	7.750	++		Barranquilla, Granabastos	7.500	7.600	7.550	+	
Bogotá, D.C., Corabastos	4.800	7.000	5.979	+++		Bucaramanga, Centroabastos	3.600	4.100	3.863	-	
Bucaramanga, Centroabastos	4.000	5.000	4.500	=		Cartago (Valle del Cauca)	5.500	6.000	5.750	+	
Chiquinquirá (Boyacá)	3.692	4.000	3.795	=		Chiquinquirá (Boyacá)	3.000	3.200	3.050	+	
Cúcuta, Cenabastos	6.000	6.000	6.000	-		Cúcuta, Cenabastos	3.000	3.500	3.375	+	
Duitama (Boyacá), Mercaplaza	3.500	3.625	3.542	+++		Ibagué, Plaza La 21	4.000	4.800	4.222	+	
Ibagué, Plaza La 21	5.556	8.000	7.099	+++		La Unión (Nariño)	4.400	4.800	4.700	+	
Ipiales (Nariño), Ipiales somos todos	2.000	2.500	2.333	-		Manizales, Centro Galerías	5.000	6.000	5.438	+	
Manizales, Centro Galerías	4.000	5.000	4.375	=		Montería, Mercado del Sur	5.500	6.000	5.842	-	
Medellín, Central Mayorista de Antioquia	2.600	3.000	2.908	+		Neiva, Surabastos	4.800	6.000	5.225	-	
Medellín, Plaza Minorista "José María Villa"	3.800	4.000	3.900	+		Pamplona (Norte de Santander)	2.400	2.833	2.550	-	
Neiva, Surabastos	6.235	8.235	7.775	+++		Pereira, La 41	5.000	5.500	5.250	+	
Pamplona (Norte de Santander)	3.000	3.000	3.000	=		Pereira, Mercasa	4.600	5.500	5.067	-	
Pasto, El Potrerillo	3.500	6.000	4.667	+++		San Gil (Santander)	3.040	3.200	3.133	-	
Tibasosa (Boyacá), Coomproriente	5.000	5.500	5.125	+		Sincelejo, Nuevo Mercado	5.500	6.000	5.889	-	
Tunja, Complejo de Servicios del Sur	4.923	6.154	5.470	+++		Socorro (Santander)	2.400	2.800	2.533	-	
Villavicencio, CAV	2.400	3.000	2.733	-		Tunja, Complejo de Servicios del Sur	2.400	2.800	2.600	+	
Yopal (Casanare)	5.750	6.000	5.875	+							
Frijol verde bolo						Haba verde					
Cúcuta, Cenabastos	4.500	5.500	5.000	-		Bogotá, D.C., Corabastos	2.000	2.200	2.083	-	
Pamplona (Norte de Santander)	4.000	4.167	4.083	+		Chiquinquirá (Boyacá)	1.600	1.800	1.683	-	
						Duitama (Boyacá), Mercaplaza	1.900	2.000	1.933	++	
						Ipiales (Nariño), Ipiales somos todos	1.333	1.500	1.406	+	
						La Unión (Nariño)	2.000	2.167	2.125	++	
						Pamplona (Norte de Santander)	1.600	2.083	1.894	++	
						Tibasosa (Boyacá), Coomproriente	2.000	2.200	2.150	+++	
						Tunja, Complejo de Servicios del Sur	1.200	1.400	1.333	+	
						Túquerres (Nariño)	1.750	2.500	2.125	-	
						Habichuela					
						Arauca (Arauca)	4.875	5.625	5.153	+	
						Armenia, Mercar	2.080	2.160	2.133	-	
						Barranquilla, Barranquillita	3.100	3.500	3.292	-	
						Barranquilla, Granabastos	3.000	3.100	3.021	+	
						Bogotá, D.C., Corabastos	2.167	3.333	3.139	-	
						Bucaramanga, Centroabastos	3.000	3.100	3.025	=	
						Buenaventura (Valle del Cauca)	3.040	4.800	3.920	-	
						Cali, Cavasa	2.400	4.000	3.204	-	
						Cali, Santa Elena	3.000	3.200	3.125	-	
						Cartagena, Bazurto	3.000	3.750	3.375	-	
						Cartago (Valle del Cauca)	3.200	4.800	3.853	-	
						Chiquinquirá (Boyacá)	4.000	4.800	4.267	+	
						Cúcuta, Cenabastos	3.000	3.500	3.250	+	
						Duitama (Boyacá), Mercaplaza	3.500	3.600	3.533	-	
						El Santuario (Antioquia)	1.200	2.100	1.650	-	
						Florencia (Caquetá)	2.400	2.720	2.560	-	
						Ibagué, Plaza La 21	2.400	4.800	3.300	-	
						La Ceja (Antioquia)	2.000	2.200	2.050	-	
						Marinilla (Antioquia)	1.200	1.600	1.350	-	

Cuadro 2. Mercados mayoristas. Precios de venta de verduras y hortalizas (continuación)
2022 (11 al 17 de junio)

Productos y mercados	Pesos por kilogramo				Tendencia	Productos y mercados	Pesos por kilogramo				Tendencia
	Mínimo	Máximo	Medio				Mínimo	Máximo	Medio		
Habichuela (continuación)						Lechuga Batavia (continuación)					
Medellín, Central Mayorista de Antioquia	1.300	2.000	1.708	-		Pamplona (Norte de Santander)	1.667	1.667	1.667	++	
Medellín, Plaza Minorista "José María Villa"	1.800	2.200	1.933	-		Pasto, El Potrerillo	1.000	1.231	1.154	-	
Montería, Mercado del Sur	2.500	3.000	2.667	=		Pereira, La 41	1.833	2.500	2.111	-	
Neiva, Surabastos	2.000	3.200	2.605	-		Pereira, Mercasa	1.667	2.083	1.896	-	
Palmira (Valle del Cauca)	2.800	4.000	3.475	-		Popayán, Plaza de mercado del barrio Bolívar	1.077	1.154	1.096	-	
Pamplona (Norte de Santander)	1.750	3.000	2.417	+		Rionegro (Antioquia)	1.900	2.300	2.117	++	
Pasto, El Potrerillo	3.667	4.000	3.903	-		San Gil (Santander)	2.500	2.500	2.500	=	
Pereira, La 41	3.600	4.000	3.800	-		Santa Marta (Magdalena)	2.500	2.833	2.617	-	
Pereira, Mercasa	3.600	4.400	4.100	++		Sincelejo, Nuevo Mercado	1.600	2.300	1.883	++	
Popayán, Plaza de mercado del barrio Bolívar	3.200	4.800	3.985	+		Sonsón (Antioquia)	1.600	1.900	1.750	+	
Rionegro (Antioquia)	1.800	2.000	1.950	-		Tibasosa (Boyacá), Coomproriente	2.500	2.500	2.500	++	
San Gil (Santander)	2.500	3.250	2.792	-		Tuluá (Valle del Cauca)	1.154	1.692	1.468	-	
Santa Marta (Magdalena)	3.250	4.000	3.740	+		Tunja, Complejo de Servicios del Sur	2.200	2.500	2.378	-	
Sincelejo, Nuevo Mercado	2.500	3.000	2.750	-		Valledupar, Mercabastos	2.333	2.500	2.431	-	
Socorro (Santander)	3.000	3.250	3.167	-		Villavicencio, CAV	2.000	2.400	2.200	=	
Tibasosa (Boyacá), Coomproriente	3.500	4.000	3.906	-		Yopal (Casanare)	3.000	3.000	3.000	=	
Tuluá (Valle del Cauca)	3.200	4.000	3.673	-							
Tunja, Complejo de Servicios del Sur	3.200	3.600	3.356	-		Lechuga cressa verde					
Valledupar, Mercabastos	2.750	3.500	3.042	=		Arauca (Arauca)	4.000	4.600	4.333	-	
Villavicencio, CAV	3.000	3.500	3.125	-		Bogotá, D.C., Corabastos	2.500	2.833	2.681	-	
Yopal (Casanare)	4.611	4.722	4.667	-		Bucaramanga, Centroabastos	3.000	3.000	3.000	=	
						Cali, Cavasa	3.000	3.200	3.046	+	
Habichuela larga						Cúcuta, Cenabastos	3.400	4.000	3.450	-	
Barranquilla, Barranquillita	4.900	5.000	4.989	+		Medellín, Central Mayorista de Antioquia	1.500	2.500	1.900	+	
Montería, Mercado del Sur	3.000	3.500	3.167	+		Medellín, Plaza Minorista "José María Villa"	2.500	2.700	2.596	+	
						Neiva, Surabastos	2.857	3.429	3.238	=	
Lechuga Batavia						Villavicencio, CAV	8.000	9.600	8.533	=	
Arauca (Arauca)	4.000	4.667	4.278	+							
Armenia, Mercar	1.200	1.400	1.311	++		Pepino cohombro					
Barranquilla, Barranquillita	2.800	3.000	2.825	+		Arauca (Arauca)	1.455	1.818	1.606	-	
Barranquilla, Granabastos	2.700	2.800	2.775	+		Armenia, Mercar	1.200	1.300	1.233	=	
Bogotá, D.C., Corabastos	2.000	2.600	2.308	+		Barranquilla, Barranquillita	1.320	1.600	1.427	++	
Bucaramanga, Centroabastos	1.833	2.500	2.125	+		Barranquilla, Granabastos	1.200	1.380	1.265	+	
Buenaventura (Valle del Cauca)	1.800	2.000	1.900	-		Bogotá, D.C., Corabastos	1.800	2.000	1.954	+	
Cali, Cavasa	923	1.308	1.149	-		Bucaramanga, Centroabastos	1.040	1.400	1.258	-	
Cali, Santa Elena	769	1.154	981	-		Buenaventura (Valle del Cauca)	1.600	2.000	1.800	-	
Cartagena, Bazurto	2.333	2.667	2.522	-		Cali, Cavasa	833	1.167	997	-	
Cartago (Valle del Cauca)	2.000	2.308	2.167	-		Cali, Santa Elena	1.000	1.167	1.063	++	
Chiquinquirá (Boyacá)	2.000	2.400	2.233	-		Cartagena, Bazurto	1.400	1.440	1.413	+	
Cúcuta, Cenabastos	1.500	1.667	1.653	-		Cartago (Valle del Cauca)	1.100	2.000	1.567	+++	
Duitama (Boyacá), Mercaplaza	1.800	2.000	1.933	-		Cúcuta, Cenabastos	1.000	1.300	1.167	+	
Florencia (Cauquetá)	1.833	1.944	1.889	+		Duitama (Boyacá), Mercaplaza	1.520	1.600	1.573	+++	
Ibagué, Plaza La 21	1.920	2.240	2.080	+		Florencia (Cauquetá)	1.440	1.440	1.440	+	
Ipiales (Nariño), Ipiales somos todos	769	923	889	+++		Ibagué, Plaza La 21	1.440	1.600	1.511	+	
Manizales, Centro Galerías	2.500	2.600	2.538	-		La Ceja (Antioquia)	1.200	1.600	1.383	+	
Marinilla (Antioquia)	1.300	1.800	1.533	+		Medellín, Central Mayorista de Antioquia	1.000	1.500	1.277	+++	
Medellín, Central Mayorista de Antioquia	1.286	1.786	1.463	+		Medellín, Plaza Minorista "José María Villa"	1.000	1.200	1.154	++	
Medellín, Plaza Minorista "José María Villa"	1.214	1.571	1.437	+		Montería, Mercado del Sur	1.100	1.240	1.163	+++	
Montería, Mercado del Sur	1.667	2.167	1.917	++		Neiva, Surabastos	1.600	2.000	1.700	=	
Neiva, Surabastos	1.760	2.400	2.147	=		Palmira (Valle del Cauca)	1.000	1.167	1.033	++	
Palmira (Valle del Cauca)	1.154	1.231	1.173	-		Pamplona (Norte de Santander)	1.400	1.400	1.400	=	

Cuadro 2. Mercados mayoristas. Precios de venta de verduras y hortalizas (continuación)
2022 (11 al 17 de junio)

Productos y mercados	Pesos por kilogramo				Tendencia	Productos y mercados	Pesos por kilogramo				Tendencia
	Mínimo	Máximo	Medio	Precios			Mínimo	Máximo	Medio	Precios	
Pepino cohombro (continuación)						Pimentón					
Pasto, El Potrerillo	1.300	1.600	1.462		+	Arauca (Arauca)	6.000	6.500	6.233		-
Pereira, La 41	1.500	1.700	1.567		-	Armenia, Mercar	3.200	3.500	3.400		+
Pereira, Mercasa	1.200	1.300	1.225		-	Barranquilla, Barranquillita	3.333	3.917	3.632		-
Popayán, Plaza de mercado del barrio Bolívar	1.692	1.769	1.702		+	Barranquilla, Granabastos	3.250	3.833	3.493		-
Rionegro (Antioquia)	1.000	1.200	1.083		+++	Bogotá, D.C., Corabastos	6.000	7.000	6.618		+
San Gil (Santander)	1.000	1.200	1.117		+	Bucaramanga, Centroabastos	7.500	8.200	7.869		+
Santa Marta (Magdalena)	1.300	1.600	1.408		++	Buenaventura (Valle del Cauca)	5.000	5.714	5.321		+
Sincedejo, Nuevo Mercado	1.100	1.100	1.100		++	Cali, Cavasa	4.400	5.000	4.719		+
Socorro (Santander)	1.000	1.000	1.000		-	Cali, Santa Elena	5.000	5.500	5.125		+
Sonsón (Antioquia)	600	600	600		+++	Cartagena, Bazurto	5.833	7.000	6.597		-
Tibasosa (Boyacá), Coompro Oriente	1.400	1.600	1.550		+++	Cartago (Valle del Cauca)	4.000	5.000	4.483		=
Tuluá (Valle del Cauca)	1.200	1.400	1.263		-	Chiquinquirá (Boyacá)	3.571	3.929	3.631		+
Tunja, Complejo de Servicios del Sur	1.200	1.400	1.249		-	Cúcuta, Cenabastos	3.333	5.000	4.245		-
Valledupar, Mercabastos	1.000	1.400	1.183		+	Duitama (Boyacá), Mercaplaza	4.286	4.286	4.286		-
Villavicencio, CAV	1.300	1.600	1.442		+	Florencia (Caquetá)	4.071	4.286	4.179		+
Yopal (Casanare)	1.636	1.727	1.682		+	Ibagué, Plaza La 21	4.000	4.800	4.467		-
						La Ceja (Antioquia)	5.500	6.000	5.667		-
						Manizales, Centro Galerías	6.000	6.000	6.000		=
						Marinilla (Antioquia)	4.500	5.000	4.808		+
						Medellín, Central Mayorista de Antioquia	4.800	6.500	5.679		-
						Medellín, Plaza Minorista "José María Villa"	5.000	6.000	5.633		+
						Montería, Mercado del Sur	5.000	6.300	5.767		-
						Neiva, Surabastos	3.571	4.643	4.202		-
						Palmira (Valle del Cauca)	4.800	5.000	4.950		-
						Pamplona (Norte de Santander)	4.167	5.833	5.000		=
						Pasto, El Potrerillo	4.643	5.000	4.845		+
						Peñol (Antioquia)	5.000	5.500	5.117		+
						Pereira, La 41	5.500	6.000	5.833		+
						Pereira, Mercasa	5.500	5.500	5.500		+
						Popayán, Plaza de mercado del barrio Bolívar	3.143	3.286	3.196		+
						Rionegro (Antioquia)	5.000	6.500	5.792		++
						San Gil (Santander)	4.643	5.000	4.881		+
						Santa Marta (Magdalena)	2.917	3.417	3.250		-
						Sincedejo, Nuevo Mercado	6.000	6.500	6.083		-
						Socorro (Santander)	4.643	4.643	4.643		=
						Sonsón (Antioquia)	4.500	5.000	4.750		=
						Tibasosa (Boyacá), Coompro Oriente	4.286	4.643	4.446		-
						Tuluá (Valle del Cauca)	4.500	5.400	4.863		+
						Tunja, Complejo de Servicios del Sur	3.571	4.286	4.137		+
						Valledupar, Mercabastos	5.417	6.667	6.007		=
						Valledupar, Mercado Nuevo	5.417	6.667	6.042		=
						Villavicencio, CAV	4.583	5.417	4.965		-
						Yopal (Casanare)	6.000	6.250	6.125		+
						Pimentón verde					
						Bucaramanga, Centroabastos	2.692	3.231	3.058		-
						Medellín, Central Mayorista de Antioquia	6.000	7.000	6.708		-

Cuadro 2. Mercados mayoristas. Precios de venta de verduras y hortalizas (continuación)
2022 (11 al 17 de junio)

Productos y mercados	Pesos por kilogramo				Tendencia	Productos y mercados	Pesos por kilogramo				Tendencia
	Mínimo	Máximo	Medio				Mínimo	Máximo	Medio		
Rábano rojo						Repollo blanco (continuación)					
Armenia, Mercar	3.600	3.600	3.600		+	Barranquilla, Granabastos	971	1.029	1.002		-
Bogotá, D.C., Corabastos	3.333	4.667	4.111		n.d.	Bucaramanga, Centroabastos	640	720	668		=
Medellín, Central Mayorista de Antioquia	5.000	10.000	7.000		-	Buenaventura (Valle del Cauca)	867	1.267	1.061		-
Neiva, Surabastos	8.000	17.500	12.292		-	Cali, Cavasa	667	1.000	872		-
						Cali, Santa Elena	933	1.000	989		-
						Cartagena, Bazurto	857	1.000	905		-
Remolacha						Cartago (Valle del Cauca)	1.600	1.600	1.600		+
Arauca (Arauca)	1.891	2.182	2.055		+	El Santuario (Antioquia)	233	267	250		-
Armenia, Mercar	1.120	1.120	1.120		-	Florencia (Cauquetá)	2.571	2.714	2.643		-
Barranquilla, Barranquillita	2.450	2.750	2.637		+	La Ceja (Antioquia)	300	300	300		-
Barranquilla, Granabastos	2.333	2.733	2.594		++	La Unión (Nariño)	1.200	1.300	1.275		+
Bogotá, D.C., Corabastos	1.667	2.667	2.075		-	Marinilla (Antioquia)	208	250	237		+
Bucaramanga, Centroabastos	2.250	2.500	2.401		+++	Medellín, Central Mayorista de Antioquia	233	300	261		+
Cartagena, Bazurto	2.500	2.667	2.539		+++	Medellín, Plaza Minorista "José María Villa"	900	1.100	1.008		+
Chiquinquirá (Boyacá)	2.400	3.000	2.733		+++	Montería, Mercado del Sur	417	450	425		-
Duitama (Boyacá), Mercaplaza	1.600	1.700	1.633		+	Neiva, Surabastos	467	667	578		-
El Santuario (Antioquia)	850	1.100	1.008		+++	Palmira (Valle del Cauca)	933	1.067	1.000		+
Florencia (Cauquetá)	1.083	1.083	1.083		-	Pasto, El Potrerillo	1.600	1.600	1.600		-
Ibagué, Plaza La 21	2.240	2.560	2.400		++	Pereira, La 41	1.200	1.440	1.373		-
La Ceja (Antioquia)	1.300	1.600	1.433		-	Pereira, Mercasa	1.400	1.600	1.457		+
Medellín, Central Mayorista de Antioquia	700	900	813		+	Popayán, Plaza de mercado del barrio Bolívar	1.200	1.300	1.255		-
Medellín, Plaza Minorista "José María Villa"	900	1.200	1.069		+++	Rionegro (Antioquia)	283	333	299		-
Montería, Mercado del Sur	1.200	1.300	1.275		++	Santa Marta (Magdalena)	886	1.000	956		-
Neiva, Surabastos	1.664	2.720	2.192		+	Sincelejo, Nuevo Mercado	417	500	480		+
Pereira, Mercasa	2.545	3.418	2.932		+	Sonsón (Antioquia)	231	262	238		-
Rionegro (Antioquia)	1.000	1.200	1.100		+	Tuluá (Valle del Cauca)	1.000	1.267	1.119		+
Santa Marta (Magdalena)	1.667	2.667	2.320		++	Túquerres (Nariño)	1.000	1.100	1.025		+++
Sincelejo, Nuevo Mercado	1.200	1.400	1.242		+	Valledupar, Mercabastos	1.000	1.143	1.119		+
Tibasosa (Boyacá), Coomproriente	2.400	2.600	2.425		-	Villavicencio, CAV	1.167	1.667	1.403		-
Tunja, Complejo de Servicios del Sur	2.800	3.000	2.867		+	Yopal (Casanare)	1.367	1.417	1.392		-
Valledupar, Mercabastos	2.333	2.667	2.528		+						
Villavicencio, CAV	2.167	3.000	2.597		+	Repollo blanco bogotano					
Yopal (Casanare)	1.917	2.000	1.958		+++	Pereira, Mercasa	571	886	748		-
Remolacha bogotana						Repollo morado					
Buenaventura (Valle del Cauca)	3.040	3.360	3.200		=	Bogotá, D.C., Corabastos	2.077	2.154	2.138		++
Cali, Cavasa	2.500	2.833	2.719		+	Bucaramanga, Centroabastos	2.800	3.200	2.983		-
Cali, Santa Elena	2.500	2.667	2.556		+++	Cúcuta, Cenabastos	2.222	2.222	2.222		+
Cartago (Valle del Cauca)	2.600	2.800	2.700		+++	Medellín, Central Mayorista de Antioquia	1.444	1.556	1.468		-
Palmira (Valle del Cauca)	2.667	2.667	2.667		+++	Pamplona (Norte de Santander)	1.389	1.389	1.389		=
Tuluá (Valle del Cauca)	2.000	2.917	2.500		+						
Remolacha regional						Repollo verde					
Cúcuta, Cenabastos	1.200	1.600	1.325		-	Bogotá, D.C., Corabastos	692	846	773		+
Marinilla (Antioquia)	700	1.000	883		++	Cúcuta, Cenabastos	600	700	615		-
Pamplona (Norte de Santander)	1.800	2.000	1.900		+++	Ipiales (Nariño), Ipiales somos todos	1.000	1.200	1.094		+
						Manizales, Centro Galerías	1.400	1.600	1.500		+
Repollo blanco						Pamplona (Norte de Santander)	400	600	483		+
Arauca (Arauca)	1.267	1.333	1.294		+	San Gil (Santander)	1.120	1.440	1.253		-
Armenia, Mercar	1.000	1.000	1.000		=	Tibasosa (Boyacá), Coomproriente	1.250	1.333	1.319		+++
Barranquilla, Barranquillita	857	1.071	994		-	Tunja, Complejo de Servicios del Sur	917	1.083	1.028		+

Cuadro 2. Mercados mayoristas. Precios de venta de verduras y hortalizas (continuación)
2022 (11 al 17 de junio)

Productos y mercados	Pesos por kilogramo				Tendencia	Productos y mercados	Pesos por kilogramo				Tendencia
	Mínimo	Máximo	Medio				Mínimo	Máximo	Medio		
Tomate chonto						Tomate larga vida (continuación)					
Arauca (Arauca)	3.182	3.591	3.333		+	Neiva, Surabastos	3.409	3.864	3.499		-
Armenia, Mercar	2.500	2.727	2.652		-	Pasto, El Potrerillo	2.900	3.500	3.204		+
Barranquilla, Barranquillita	3.000	3.600	3.320		++	Peñol (Antioquia)	2.900	3.500	3.217		+++
Barranquilla, Granabastos	3.600	3.720	3.643		+++	Popayán, Plaza de mercado del barrio Bolívar	3.200	3.400	3.313		-
Bogotá, D.C., Corabastos	3.182	3.636	3.371		+	Tomate riñón					
Cali, Cavasa	3.000	3.900	3.471		-	Armenia, Mercar	4.000	4.000	4.000		=
Cali, Santa Elena	2.800	3.700	3.225		-	Bucaramanga, Centroabastos	2.818	3.182	3.027		+
Cartagena, Bazurto	3.200	3.600	3.480		+	Cartago (Valle del Cauca)	4.800	5.000	4.883		+
Cartago (Valle del Cauca)	3.500	3.800	3.663		-	Ipiales (Nariño), Ipiales somos todos	2.500	2.727	2.588		=
Chiquinquirá (Boyacá)	2.727	3.636	3.258		++	Medellín, Central Mayorista de Antioquia	3.000	3.000	3.000		=
Cúcuta, Cenabastos	2.708	3.333	3.012		-	Sincelejo, Nuevo Mercado	3.200	3.800	3.500		++
Duitama (Boyacá), Mercaplaza	2.727	2.955	2.803		-	Tomate riñón valluno					
Florencia (Caquetá)	3.000	3.000	3.000		+	Montería, Mercado del Sur	3.500	4.200	3.817		+
Ibagué, Plaza La 21	2.600	3.600	3.217		-	Pereira, Mercasa	4.800	6.000	5.538		-
Manizales, Centro Galerías	3.182	3.636	3.369		+	Tomate Riogrande					
Neiva, Surabastos	2.609	3.696	3.003		-	Bucaramanga, Centroabastos	3.182	3.636	3.409		+
Palmira (Valle del Cauca)	3.500	3.600	3.550		-	Cúcuta, Cenabastos	2.708	3.333	3.003		-
Pamplona (Norte de Santander)	2.500	3.333	3.009		-	Duitama (Boyacá), Mercaplaza	2.955	3.182	3.030		-
Pereira, La 41	3.500	4.000	3.700		+	San Gil (Santander)	2.800	3.600	3.217		-
Pereira, Mercasa	3.200	3.800	3.592		-	Socorro (Santander)	3.200	3.200	3.200		-
Santa Bárbara (Antioquia)	3.200	3.500	3.375		+++	Tibasosa (Boyacá), Coompro Oriente	2.727	3.409	3.068		-
Santa Marta (Magdalena)	3.400	3.600	3.500		+	Tuluá (Valle del Cauca)	3.200	3.400	3.346		-
Sincelejo, Nuevo Mercado	3.300	4.100	3.767		+++	Tunja, Complejo de Servicios del Sur	2.727	2.955	2.898		-
Tibasosa (Boyacá), Coompro Oriente	2.727	3.182	3.040		-	Valledupar, Mercabastos	2.400	3.600	3.033		+
Tuluá (Valle del Cauca)	3.200	3.400	3.346		-	Valledupar, Mercado Nuevo	2.400	3.600	3.000		+
Tunja, Complejo de Servicios del Sur	2.727	2.955	2.898		-	Villavicencio, CAV	3.000	3.750	3.354		-
Valledupar, Mercabastos	2.400	3.600	3.033		+	Tomate chonto regional					
Valledupar, Mercado Nuevo	2.400	3.600	3.000		+	Buenaventura (Valle del Cauca)	3.600	5.000	4.300		-
Villavicencio, CAV	3.000	3.750	3.354		-	La Ceja (Antioquia)	3.200	3.600	3.417		+++
Tomate chonto regional						Marinilla (Antioquia)	3.000	3.500	3.442		+++
Buenaventura (Valle del Cauca)	3.600	5.000	4.300		-	Medellín, Central Mayorista de Antioquia	3.500	4.200	3.823		++
La Ceja (Antioquia)	3.200	3.600	3.417		+++	Medellín, Plaza Minorista "José María Villa"	3.200	4.000	3.658		++
Marinilla (Antioquia)	3.000	3.500	3.442		+++	Montería, Mercado del Sur	3.500	4.000	3.775		+++
Medellín, Central Mayorista de Antioquia	3.500	4.200	3.823		++	Peñol (Antioquia)	2.800	3.500	3.083		+++
Medellín, Plaza Minorista "José María Villa"	3.200	4.000	3.658		++	Rionegro (Antioquia)	3.000	3.700	3.317		+++
Montería, Mercado del Sur	3.500	4.000	3.775		+++	Sonsón (Antioquia)	2.500	3.000	2.750		+++
Peñol (Antioquia)	2.800	3.500	3.083		+++	Tomate larga vida					
Rionegro (Antioquia)	3.000	3.700	3.317		+++	Bogotá, D.C., Corabastos	3.650	4.250	3.880		+
Sonsón (Antioquia)	2.500	3.000	2.750		+++	Cali, Cavasa	3.800	4.200	4.013		+
Tomate larga vida						Cali, Santa Elena	3.800	4.000	3.867		+
Bogotá, D.C., Corabastos	3.650	4.250	3.880		+	Florencia (Caquetá)	3.280	3.320	3.300		+
Cali, Cavasa	3.800	4.200	4.013		+	Marinilla (Antioquia)	3.200	3.700	3.592		+++
Cali, Santa Elena	3.800	4.000	3.867		+	Medellín, Central Mayorista de Antioquia	3.500	4.000	3.856		++
Florencia (Caquetá)	3.280	3.320	3.300		+	Tomate Riogrande bumangués					
Marinilla (Antioquia)	3.200	3.700	3.592		+++	Barranquilla, Barranquillita	3.360	3.800	3.600		++
Medellín, Central Mayorista de Antioquia	3.500	4.000	3.856		++	Barranquilla, Granabastos	4.227	4.364	4.311		+++
Tomate Riogrande bumangués						Cartagena, Bazurto	3.200	3.600	3.378		+
Barranquilla, Barranquillita	3.360	3.800	3.600		++	Zanahoria					
Barranquilla, Granabastos	4.227	4.364	4.311		+++	Arauca (Arauca)	2.000	2.382	2.148		-
Cartagena, Bazurto	3.200	3.600	3.378		+	Armenia, Mercar	2.417	2.667	2.500		=
Zanahoria						Bogotá, D.C., Corabastos	2.500	3.000	2.765		-
Arauca (Arauca)	2.000	2.382	2.148		-	Bucaramanga, Centroabastos	2.000	2.533	2.208		-
Armenia, Mercar	2.417	2.667	2.500		=	Buenaventura (Valle del Cauca)	1.400	1.900	1.667		-
Bogotá, D.C., Corabastos	2.500	3.000	2.765		-	Cali, Cavasa	1.200	1.800	1.510		-
Bucaramanga, Centroabastos	2.000	2.533	2.208		-	Cali, Santa Elena	1.800	2.000	1.925		-
Buenaventura (Valle del Cauca)	1.400	1.900	1.667		-	Cartago (Valle del Cauca)	2.417	2.833	2.632		-
Cali, Cavasa	1.200	1.800	1.510		-	Chiquinquirá (Boyacá)	2.000	2.167	2.083		-
Cali, Santa Elena	1.800	2.000	1.925		-	Cúcuta, Cenabastos	1.667	2.000	1.792		-
Cartago (Valle del Cauca)	2.417	2.833	2.632		-	Duitama (Boyacá), Mercaplaza	2.167	2.333	2.222		-
Chiquinquirá (Boyacá)	2.000	2.167	2.083		-	Florencia (Caquetá)	2.083	2.167	2.125		-
Cúcuta, Cenabastos	1.667	2.000	1.792		-	Ibagué, Plaza La 21	2.400	3.040	2.791		+
Duitama (Boyacá), Mercaplaza	2.167	2.333	2.222		-	Ipiales (Nariño), Ipiales somos todos	1.300	1.600	1.458		-
Florencia (Caquetá)	2.083	2.167	2.125		-	La Unión (Nariño)	1.800	1.900	1.845		-
Ibagué, Plaza La 21	2.400	3.040	2.791		+						
Ipiales (Nariño), Ipiales somos todos	1.300	1.600	1.458		-						
La Unión (Nariño)	1.800	1.900	1.845		-						

PRECIOS MAYORISTAS

Cuadro 2. Mercados mayoristas. Precios de venta de verduras y hortalizas (conclusión)
2022 (11 al 17 de junio)

Productos y mercados	Pesos por kilogramo				Tendencia	Productos y mercados	Pesos por kilogramo				Tendencia
	Mínimo	Máximo	Medio	Precios			Mínimo	Máximo	Medio	Precios	
Zanahoria (continuación)						Zanahoria bogotana (continuación)					
Neiva, Surabastos	2.080	3.040	2.587		-	Cali, Cavasa	2.833	3.333	3.083		-
Palmira (Valle del Cauca)	1.700	1.900	1.795		-	Cali, Santa Elena	2.167	2.333	2.250		-
Pamplona (Norte de Santander)	1.667	2.000	1.769		-	Cartagena, Bazurto	2.167	2.833	2.515		-
Pasto, El Potrerillo	1.400	1.800	1.575		-	Cúcuta, Cenabastos	2.833	3.333	3.028		-
Popayán, Plaza de mercado del barrio Bolívar	1.300	1.367	1.329		-	Manizales, Centro Galerías	2.097	2.419	2.278		-
San Gil (Santander)	2.167	2.583	2.381		-	Pereira, La 41	2.667	2.867	2.792		-
Santa Marta (Magdalena)	2.067	2.500	2.250		-	Pereira, Mercasa	2.267	2.733	2.433		-
Sincelejo, Nuevo Mercado	1.625	1.875	1.723		-	Tuluá (Valle del Cauca)	2.333	2.917	2.691		-
Tibasosa (Boyacá), Coomprorente	2.000	2.167	2.042		-	Zanahoria larga vida					
Tuluá (Valle del Cauca)	1.833	1.917	1.875		-	El Carmen de Viboral (Antioquia)	1.111	1.222	1.139		-
Tunja, Complejo de Servicios del Sur	1.667	2.000	1.801		-	El Santuario (Antioquia)	1.111	1.333	1.185		-
Túquerres (Nariño)	1.400	1.500	1.417		-	La Ceja (Antioquia)	1.222	1.333	1.315		-
Valledupar, Mercabastos	2.000	2.667	2.264		-	Marinilla (Antioquia)	1.000	1.278	1.116		-
Villavicencio, CAV	1.833	2.667	2.208		-	Medellín, Central Mayorista de Antioquia	1.111	1.333	1.225		-
Yopal (Casanare)	3.000	3.000	3.000		+	Medellín, Plaza Minorista "José María Villa"	1.222	1.556	1.407		-
Zanahoria bogotana						Montería, Mercado del Sur	1.489	1.667	1.578		-
Barranquilla, Barranquillita	2.333	2.517	2.449		-	Rionegro (Antioquia)	1.278	1.389	1.350		-
Barranquilla, Granabastos	2.167	2.367	2.282		-	Sonsón (Antioquia)	1.222	1.222	1.222		-

TENDENCIAS

---	-	+	+++
Variación mayor al -20 %	Variación entre 0 % y -10 %	Variación entre 0 % y 10 %	Variación mayor al 20 %
--	=	++	n. d.
Variación entre -10 % y -20 %	Variación igual a 0 %	Variación entre 10 % y 20 %	No determinado

FRUTAS FRESCAS

Aumentó el abastecimiento de limón Tahití

Durante la semana, los precios del limón Tahití cayeron en veintiocho de los treinta mercados en los que se ofreció. Esta tendencia estuvo motivada por el incremento en el nivel de abastecimiento del producto oriundo de Palestina, Supía, Chinchiná, Viterbo (Caldas), Fredonia (Antioquia), Tuluá, Caicedonia (Valle del Cauca), Girón, Lebrija, Rionegro (Santander), Montenegro, La Tebaida, Quimbaya (Quindío), Guamo, Espinal y Purificación (Tolima), a lo que se sumó la reducción en las ventas del cítrico en la semana. Por ejemplo, en Bogotá y La 41 en Pereira, el kilo se transó a \$918 y a \$1.338, respectivamente, lo que se tradujo en un descenso promedio del 24,53%.

Igualmente, bajaron las cotizaciones mayoristas de la mora de Castilla, el aguacate papelillo, la piña gold, el limón común, la ciruela roja y la pitahaya. En el caso de la mora de Castilla, este comportamiento se evidenció en veinticinco de los treintaiséis mercados en los que se transó y se dio en respuesta al mayor ingreso de carga fresca desde las zonas de cultivo de Pasca, Cabrera, Fusagasugá, San Bernardo (Cundinamarca), Aguadas (Caldas), Barbosa, Guarne, La Unión, La Ceja (Antioquia), Piedecuesta (Santander), Ipiales y Córdoba (Nariño). Adicionalmente, se registró una baja rotación del producto durante la semana. En Medellín, por ejemplo, la reducción en el precio alcanzó el 18,77% y el kilo se transó a \$3.688.

Con respecto al aguacate papelillo, su cotización se redujo en veinticuatro de los veintinueve mercados en los que se negoció debido al aumento de la producción en los municipios de Armenia, Montenegro, Calarcá, Quimbaya (Quindío), Rovira (Tolima) y Viterbo (Caldas) y

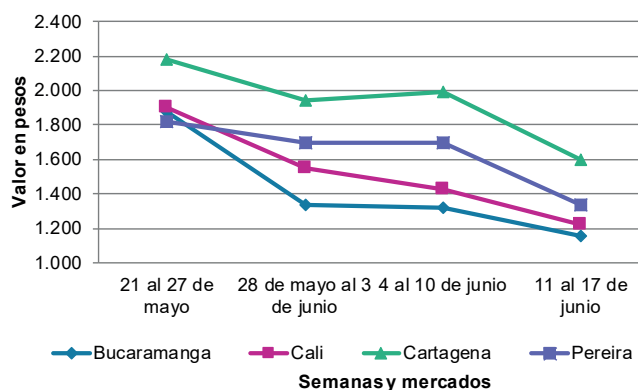
a la reducción en los pedidos de la fruta por parte de los compradores a lo largo de la semana.

De igual manera, descendieron los precios de la piña gold en dieciséis de los veintisiete mercados en los que se vendió. Las fuentes consultadas indicaron que esta situación se dio como resultado del aumento en el ingreso de producto de primera calidad desde las zonas productoras de Lebrija, Girón (Santander), Caicedonia, Alcalá, Sevilla (Valle del Cauca), Quimbaya, La Tebaida (Quindío) y Chigorodó (Antioquia), a lo que se sumó la baja comercialización de la fruta registrada esta semana.

En contraste, subieron las cotizaciones de la granadilla, las papayas Maradol y tainung, la pera importada, la naranja Sweet, el banano criollo y el mango Tommy. En el caso de la granadilla, esta tendencia se dio en diecisiete de los veintiún mercados en los que se ofreció como consecuencia de la finalización de los ciclos de cosecha en las zonas de cultivo de Pitalito (Huila), El Peñol, Linares (Nariño), Sogamoso (Boyacá), Cajamarca (Tolima), Urrao y Abejorral (Antioquia). En Ibagué y Arauca, por ejemplo, el incremento promedio fue del 37,25%, transándose el kilo a \$6.556 y a \$9.310, respectivamente.

Por último, la reducción en las labores de recolección de papaya Maradol en los municipios de San Alberto, Pelaya (Cesar), La Unión, Alcalá, Jamundí, Sevilla (Valle del Cauca), Saravena (Arauca), San Juan del Cesar (La Guajira), San Pedro de Urabá y San Juan de Urabá (Antioquia) y la alta comercialización de esta fruta a lo largo de la semana, ocasionaron un incremento en su precio en veintitrés de los treintaidós mercados en los que se ofertó.

Gráfico 4. Comportamiento de los precios del limón Tahití 2022 (21 de mayo al 17 de junio)



Fuente: DANE, SIPSA.

Cuadro 3. Mercados mayoristas. Precios de venta de frutas frescas 2022 (11 al 17 de junio)

Productos y mercados	Pesos por kilogramo				Tendencia	Productos y mercados	Pesos por kilogramo				Tendencia
	Mínimo	Máximo	Medio				Mínimo	Máximo	Medio		
Aguacate común						Aguacate papelillo (continuación)					
Bucaramanga, Centroabastos	4.500	5.000	4.750	=		Tuluá (Valle del Cauca)	4.800	5.500	5.033	-	
Buenaventura (Valle del Cauca)	4.000	4.500	4.217	-		Tunja, Complejo de Servicios del Sur	5.000	6.000	5.550	-	
Cartagena, Bazurto	4.000	4.500	4.250	-		Villavicencio, CAV	6.000	7.000	6.379	-	
Cúcuta, Cenabastos	4.500	5.000	4.833	-		Yopal (Casanare)	6.500	7.000	6.750	=	
Medellín, Plaza Minorista "José María Villa"	3.600	4.000	3.793	+		Banano bocadillo					
Montería, Mercado del Sur	3.000	3.500	3.250	-		Bogotá, D.C., Corabastos	1.800	2.000	1.972	+	
Neiva, Surabastos	3.500	4.000	3.875	+		Duitama (Boyacá), Mercaplaza	1.600	1.750	1.700	+	
Santa Bárbara (Antioquia)	2.000	2.200	2.081	=		Medellín, Central Mayorista de Antioquia	1.200	1.300	1.250	=	
Sincelejo, Nuevo Mercado	4.000	4.000	4.000	+		Tibasosa (Boyacá), Coomproriente	1.250	1.400	1.319	-	
Tuluá (Valle del Cauca)	3.800	4.000	3.917	-		Tunja, Complejo de Servicios del Sur	1.400	1.500	1.472	-	
Tunja, Complejo de Servicios del Sur	3.500	4.000	3.856	+		Banano criollo					
Aguacate Hass						Armenia, Mercar	1.100	1.200	1.167	=	
Bogotá, D.C., Corabastos	5.000	5.700	5.399	-		Armenia, Retiro	1.100	1.200	1.133	-	
Chiquinquirá (Boyacá)	3.500	4.000	3.750	-		Barranquilla, Barranquillita	1.080	1.080	1.080	++	
Duitama (Boyacá), Mercaplaza	4.500	5.000	4.667	-		Bogotá, D.C., Corabastos	1.800	2.000	1.924	+	
La Ceja (Antioquia)	3.000	3.600	3.188	-		Bucaramanga, Centroabastos	1.700	1.900	1.813	+	
Medellín, Central Mayorista de Antioquia	3.000	3.700	3.404	-		Buenaventura (Valle del Cauca)	1.389	1.444	1.407	-	
Rionegro (Antioquia)	2.500	3.700	3.292	+		Cali, Cavasa	1.333	1.467	1.408	-	
San Vicente (Antioquia)	3.200	3.400	3.300	-		Cali, Santa Elena	1.200	1.333	1.275	+	
Sonsón (Antioquia)	2.700	3.100	2.900	-		Cartago (Valle del Cauca)	1.000	1.400	1.188	+	
Tibasosa (Boyacá), Coomproriente	4.000	4.500	4.275	+		Chiquinquirá (Boyacá)	1.500	1.750	1.592	+	
Tunja, Complejo de Servicios del Sur	3.800	4.200	4.022	-		Cúcuta, Cenabastos	2.000	2.200	2.021	-	
Aguacate papelillo						Cúcuta, La Nueva Sexta	1.600	1.833	1.708	-	
Arauca (Arauca)	5.500	7.000	6.233	-		Florencia (Caquetá)	1.680	1.680	1.680	+	
Armenia, Mercar	4.500	5.000	4.867	-		Ibagué, Plaza La 21	1.200	1.300	1.289	+	
Armenia, Retiro	4.000	5.000	4.500	-		Ipiales (Nariño), Ipiales somos todos	926	926	926	=	
Barranquilla, Barranquillita	5.800	6.000	5.933	-		La Ceja (Antioquia)	1.000	1.400	1.200	+	
Bogotá, D.C., Corabastos	6.000	6.500	6.213	-		La Unión (Nariño)	2.000	2.500	2.250	=	
Bucaramanga, Centroabastos	5.500	6.000	5.750	=		Manizales, Centro Galerías	1.300	1.300	1.300	=	
Buenaventura (Valle del Cauca)	5.700	6.000	5.850	-		Medellín, Central Mayorista de Antioquia	1.400	1.600	1.525	+	
Cali, Cavasa	5.000	5.500	5.329	-		Medellín, Plaza Minorista "José María Villa"	1.300	1.600	1.429	-	
Cali, Santa Elena	5.000	5.500	5.188	-		Neiva, Surabastos	1.200	1.800	1.550	-	
Cartagena, Bazurto	6.000	6.500	6.313	n.d.		Palmira (Valle del Cauca)	1.300	1.500	1.400	+	
Cartago (Valle del Cauca)	5.000	5.500	5.350	-		Pamplona (Norte de Santander)	2.000	2.200	2.067	=	
Chiquinquirá (Boyacá)	4.500	6.000	5.000	+		Pereira, La 41	1.200	1.400	1.317	+	
Duitama (Boyacá), Mercaplaza	6.500	7.000	6.833	-		Pereira, Mercasa	1.200	1.400	1.350	+	
Florencia (Caquetá)	4.500	5.000	4.833	-		Popayán, Plaza de mercado del barrio Bolívar	1.400	1.500	1.488	+	
Ibagué, Plaza La 21	4.500	5.500	4.938	-		Rionegro (Antioquia)	1.300	1.600	1.433	+	
Manizales, Centro Galerías	4.000	4.500	4.250	=		San Gil (Santander)	600	600	600	n.d.	
Medellín, Central Mayorista de Antioquia	4.000	4.500	4.258	-		Santa Bárbara (Antioquia)	750	900	819	-	
Medellín, Plaza Minorista "José María Villa"	4.000	4.500	4.187	-		Santa Marta (Magdalena)	706	765	757	+	
Neiva, Surabastos	5.000	6.000	5.375	-		Socorro (Santander)	600	600	600	n.d.	
Palmira (Valle del Cauca)	4.800	5.200	5.000	+		Sonsón (Antioquia)	700	800	750	+	
Pereira, La 41	4.500	5.000	4.683	-		Tibasosa (Boyacá), Coomproriente	1.500	1.600	1.575	-	
Pereira, Mercasa	4.000	5.000	4.467	-		Tuluá (Valle del Cauca)	1.100	1.300	1.163	-	
Popayán, Plaza de mercado del barrio Bolívar	5.600	5.800	5.675	-		Tunja, Complejo de Servicios del Sur	1.600	1.850	1.750	+	
Sincelejo, Nuevo Mercado	4.300	5.000	4.700	-		Villavicencio, CAV	2.200	2.500	2.317	-	
Tibasosa (Boyacá), Coomproriente	6.000	6.500	6.063	-							

Cuadro 3. Mercados mayoristas. Precios de venta de frutas frescas (continuación)
2022 (11 al 17 de junio)

Productos y mercados	Pesos por kilogramo				Tendencia	Productos y mercados	Pesos por kilogramo				Tendencia
	Mínimo	Máximo	Medio				Mínimo	Máximo	Medio		
Banano Urabá						Coco (continuación)					
Arauca (Arauca)	1.778	2.000	1.907	-		Palmira (Valle del Cauca)	2.333	2.500	2.389	+	
Barranquilla, Barranquillita	1.200	1.440	1.320	+++		Pereira, Mercasa	2.933	3.067	3.000	=	
Bogotá, D.C., Corabastos	1.400	1.600	1.480	=		Sincelejo, Nuevo Mercado	3.480	3.480	3.480	=	
Bucaramanga, Centroabastos	1.500	1.600	1.567	-		Valledupar, Mercabastos	3.550	4.100	3.646	+	
Chiquinquirá (Boyacá)	1.500	1.750	1.658	-		Curuba					
Duitama (Boyacá), Mercaplaza	1.500	1.600	1.533	=		Arauca (Arauca)	2.200	2.450	2.300	+	
Medellín, Plaza Minorista "José María Villa"	1.300	1.500	1.367	+		Armenia, Mercar	2.400	2.600	2.478	=	
Montería, Mercado del Sur	1.000	1.200	1.058	-		Bogotá, D.C., Corabastos	1.727	2.273	2.005	++	
Tibasosa (Boyacá), Coomproriente	1.500	1.500	1.500	+		Bucaramanga, Centroabastos	1.400	1.840	1.647	-	
Tunja, Complejo de Servicios del Sur	1.600	1.750	1.700	+		Buenaventura (Valle del Cauca)	3.200	3.400	3.283	-	
Valledupar, Mercabastos	800	950	863	+		Cali, Cavasa	2.750	3.000	2.827	-	
Villavicencio, CAV	880	1.040	980	-		Cartago (Valle del Cauca)	2.500	2.700	2.575	+	
Yopal (Casanare)	1.944	2.000	1.972	+		Chiquinquirá (Boyacá)	909	1.364	1.121	-	
Borojó						Cúcuta, Cenabastos	2.083	2.333	2.194	-	
Bogotá, D.C., Corabastos	7.000	7.000	7.000	-		Duitama (Boyacá), Mercaplaza	1.591	1.818	1.742	+++	
Bucaramanga, Centroabastos	6.500	7.000	6.750	-		Ipiales (Nariño), Ipiales somos todos	1.250	1.333	1.292	-	
Cúcuta, Cenabastos	8.000	8.000	8.000	=		Manizales, Centro Galerías	2.500	3.000	2.833	n.d.	
Medellín, Central Mayorista de Antioquia	5.000	5.500	5.333	-		Medellín, Central Mayorista de Antioquia	2.600	2.800	2.700	+	
Pamplona (Norte de Santander)	8.000	10.000	9.000	=		Neiva, Surabastos	1.400	2.000	1.567	++	
Villavicencio, CAV	8.000	9.000	8.500	-		Pamplona (Norte de Santander)	1.250	1.458	1.354	+	
Breva						Pereira, Mercasa	2.400	2.700	2.488	+	
Medellín, Central Mayorista de Antioquia	6.800	7.000	6.983	-		San Gil (Santander)	1.400	1.800	1.600	-	
Ciruella importada						Socorro (Santander)	1.600	1.800	1.700	++	
Bogotá, D.C., Corabastos	10.556	11.667	11.086	-		Sonsón (Antioquia)	1.300	1.500	1.400	++	
Medellín, Central Mayorista de Antioquia	8.750	11.250	9.531	-		Tibasosa (Boyacá), Coomproriente	1.591	1.818	1.733	+	
Neiva, Surabastos	10.667	11.111	10.889	n.d.		Tuluá (Valle del Cauca)	2.500	2.800	2.675	+	
Ciruella roja						Tunja, Complejo de Servicios del Sur	1.364	1.591	1.540	-	
Bogotá, D.C., Corabastos	2.200	3.200	2.519	-		Villavicencio, CAV	1.720	2.000	1.857	++	
Bucaramanga, Centroabastos	2.400	3.800	2.898	-		Durazno nacional					
Cúcuta, Cenabastos	3.500	4.000	3.552	-		Bogotá, D.C., Corabastos	5.500	6.500	6.176	-	
Medellín, Central Mayorista de Antioquia	3.300	4.000	3.610	-		Bucaramanga, Centroabastos	4.800	5.000	4.925	-	
Neiva, Surabastos	2.800	4.000	3.700	-		Chiquinquirá (Boyacá)	3.636	4.091	3.939	-	
Pamplona (Norte de Santander)	3.000	4.000	3.250	-		Cúcuta, Cenabastos	4.000	4.500	4.292	-	
Tibasosa (Boyacá), Coomproriente	2.000	2.400	2.200	-		Medellín, Central Mayorista de Antioquia	5.400	7.200	6.425	++	
Tunja, Complejo de Servicios del Sur	2.000	2.800	2.344	-		San Gil (Santander)	6.000	7.000	6.438	+	
Coco						Tibasosa (Boyacá), Coomproriente	4.091	4.545	4.470	+	
Armenia, Mercar	3.200	3.200	3.200	=		Feijoa					
Barranquilla, Barranquillita	3.000	3.200	3.033	-		Bogotá, D.C., Corabastos	4.000	4.700	4.351	-	
Bogotá, D.C., Corabastos	3.750	4.000	3.850	-		Duitama (Boyacá), Mercaplaza	2.045	2.273	2.121	-	
Cali, Cavasa	2.545	2.867	2.592	+		Tibasosa (Boyacá), Coomproriente	1.818	2.273	1.932	+	
Cali, Santa Elena	2.222	2.333	2.296	=		Tunja, Complejo de Servicios del Sur	1.591	2.045	1.889	+	
Cartagena, Bazurto	3.780	4.200	4.002	+		Fresa					
Cartago (Valle del Cauca)	2.867	3.067	2.983	-		Armenia, Mercar	11.000	11.000	11.000	=	
La Unión (Nariño)	2.333	2.944	2.708	+		Bogotá, D.C., Corabastos	6.800	7.600	7.043	+	
Manizales, Centro Galerías	2.903	3.226	3.145	=		Bucaramanga, Centroabastos	7.500	8.000	7.825	-	
Medellín, Central Mayorista de Antioquia	5.000	5.000	5.000	=		Cali, Cavasa	4.800	5.000	4.896	-	
Montería, Mercado del Sur	4.000	5.000	4.333	+		Cali, Santa Elena	4.500	4.700	4.625	+	
						Cartago (Valle del Cauca)	6.000	6.400	6.200	-	

Cuadro 3. Mercados mayoristas. Precios de venta de frutas frescas (continuación)
2022 (11 al 17 de junio)

Productos y mercados	Pesos por kilogramo				Tendencia	Productos y mercados	Pesos por kilogramo				Tendencia
	Mínimo	Máximo	Medio				Mínimo	Máximo	Medio		
Fresa (continuación)						Guanábana (continuación)					
Chiquinquirá (Boyacá)	5.333	6.667	6.178		+	Medellín, Central Mayorista de Antioquia	3.200	3.600	3.350		+
Cúcuta, Cenabastos	9.000	12.000	10.500		-	Medellín, Plaza Minorista "José María Villa"	2.800	3.000	2.917		+
Duitama (Boyacá), Mercaplaza	6.800	7.000	6.867		-	Pamplona (Norte de Santander)	3.800	4.000	3.900		-
Manizales, Centro Galerías	7.400	8.000	7.667		=	Pasto, El Potrerillo	4.000	4.200	4.017		-
Medellín, Central Mayorista de Antioquia	8.400	8.600	8.500		-	Pereira, La 41	3.500	3.800	3.667		-
Medellín, Plaza Minorista "José María Villa"	8.500	8.500	8.500		=	Pereira, Mercasa	3.300	3.900	3.617		+
Montería, Mercado del Sur	4.000	4.000	4.000		=	Popayán, Plaza de mercado del barrio Bolívar	3.400	3.600	3.513		-
Neiva, Surabastos	6.250	6.875	6.698		+	San Gil (Santander)	3.500	4.000	3.775		-
Pasto, El Potrerillo	6.000	6.000	6.000		+	Tibasosa (Boyacá), Coomproriente	3.300	3.800	3.563		-
Pereira, Mercasa	5.200	5.600	5.333		=	Tuluá (Valle del Cauca)	3.500	3.700	3.600		+
San Gil (Santander)	5.867	6.267	6.022		-	Tunja, Complejo de Servicios del Sur	2.800	3.200	3.000		+
Sincelejo, Nuevo Mercado	4.600	5.000	4.833		-	Villavicencio, CAV	4.500	5.000	4.667		-
Tibasosa (Boyacá), Coomproriente	7.000	8.000	7.500		-						
Tunja, Complejo de Servicios del Sur	6.000	6.667	6.193		+	Guayaba agría					
Villavicencio, CAV	6.250	6.875	6.328		+	Armenia, Mercar	2.800	3.200	3.022		-
						Cartago (Valle del Cauca)	2.700	3.300	3.000		+
Granadilla						Manizales, Centro Galerías	3.500	3.500	3.500		+
Arauca (Arauca)	8.571	10.429	9.310		+++	Montería, Mercado del Sur	800	1.600	1.190		-
Armenia, Mercar	5.333	5.467	5.400		-	Pereira, La 41	3.000	3.500	3.167		+
Bogotá, D.C., Corabastos	8.333	9.333	8.729		+++	Pereira, Mercasa	2.800	3.700	3.267		+
Bucaramanga, Centroabastos	9.286	10.357	9.821		++	Sincelejo, Nuevo Mercado	2.000	2.000	2.000		-
Cali, Cavasa	7.333	7.333	7.333		+						
Cali, Santa Elena	6.000	6.667	6.222		+	Guayaba Atlántico					
Cartago (Valle del Cauca)	5.333	7.000	6.417		-	Barranquilla, Barranquillita	1.800	2.000	1.867		-
Cúcuta, Cenabastos	6.429	7.857	7.232		+						
Ibagué, Plaza La 21	6.333	6.667	6.556		+++	Guayaba común					
Manizales, Centro Galerías	7.667	8.000	7.833		n.d.	Barranquilla, Barranquillita	2.920	3.200	3.053		-
Medellín, Central Mayorista de Antioquia	6.538	15.000	9.759		-	Chiquinquirá (Boyacá)	2.500	2.727	2.614		++
Palmira (Valle del Cauca)	6.667	7.000	6.750		++	Cúcuta, Cenabastos	2.500	2.667	2.521		+
Pasto, El Potrerillo	4.667	6.000	5.444		+	Montería, Mercado del Sur	1.600	2.400	1.940		n.d.
Popayán, Plaza de mercado del barrio Bolívar	5.600	5.867	5.689		+	Sincelejo, Nuevo Mercado	2.500	2.800	2.633		+
San Gil (Santander)	9.857	10.000	9.976		+	Valledupar, Mercabastos	3.200	3.600	3.389		-
Socorro (Santander)	10.000	10.000	10.000		=						
Tibasosa (Boyacá), Coomproriente	8.000	9.333	8.317		++	Guayaba manzana					
Tuluá (Valle del Cauca)	6.667	7.000	6.750		+	Cartago (Valle del Cauca)	2.000	2.500	2.325		+
Tunja, Complejo de Servicios del Sur	8.000	8.667	8.333		+	Manizales, Centro Galerías	2.500	2.500	2.500		=
Villavicencio, CAV	8.667	9.067	8.850		++	Medellín, Central Mayorista de Antioquia	3.000	3.200	3.050		=
Yopal (Casanares)	9.000	9.333	9.167		++	Rionegro (Antioquia)	3.200	3.500	3.300		+
Guanábana						Guayaba pera					
Armenia, Mercar	3.800	4.000	3.933		+	Arauca (Arauca)	3.091	4.136	3.576		+
Barranquilla, Barranquillita	3.800	4.000	3.956		-	Armenia, Mercar	1.200	1.300	1.267		-
Bogotá, D.C., Corabastos	4.000	4.500	4.161		+	Barranquilla, Barranquillita	3.000	3.100	3.011		=
Bucaramanga, Centroabastos	2.800	3.000	2.900		-	Barranquilla, Granabastos	2.900	3.100	3.017		+
Cali, Cavasa	3.400	3.600	3.506		=	Bogotá, D.C., Corabastos	2.857	3.429	3.205		-
Cartago (Valle del Cauca)	3.600	4.500	4.075		+	Bucaramanga, Centroabastos	2.600	2.880	2.705		-
Chiquinquirá (Boyacá)	3.000	3.000	3.000		-	Buenaventura (Valle del Cauca)	2.900	3.300	3.133		-
Cúcuta, Cenabastos	4.000	4.500	4.060		-	Cali, Cavasa	2.400	2.800	2.627		-
Duitama (Boyacá), Mercaplaza	3.400	3.500	3.433		+	Cali, Santa Elena	2.500	2.700	2.563		+
Ibagué, Plaza La 21	3.000	3.200	3.067		=	Cartagena, Bazurto	3.000	3.500	3.321		+
Manizales, Centro Galerías	3.000	3.000	3.000		=	Cartago (Valle del Cauca)	2.000	2.700	2.425		-

Cuadro 3. Mercados mayoristas. Precios de venta de frutas frescas (continuación)
2022 (11 al 17 de junio)

Productos y mercados	Pesos por kilogramo				Tendencia	Productos y mercados	Pesos por kilogramo				Tendencia
	Mínimo	Máximo	Medio	Precios			Mínimo	Máximo	Medio	Precios	
Guayaba pera (continuación)						Kiwi (continuación)					
Cúcuta, Cenabastos	3.409	3.636	3.475		+	Ibagué, Plaza La 21	9.000	10.000	9.500		-
Duitama (Boyacá), Mercaplaza	3.636	3.636	3.636		=	La Unión (Nariño)	8.000	8.500	8.375		+
Florencia (Caquetá)	6.400	7.000	6.700		-	Manizales, Centro Galerías	9.000	11.000	9.875		-
Ibagué, Plaza La 21	2.400	2.500	2.467		+	Medellín, Central Mayorista de Antioquia	7.500	8.500	7.813		-
Ipiales (Nariño), Ipiales somos todos	2.400	2.600	2.472		+	Neiva, Surabastos	8.800	11.000	9.483		-
La Ceja (Antioquia)	2.400	2.900	2.658		++	Pamplona (Norte de Santander)	14.000	15.000	14.500		=
La Unión (Nariño)	1.750	2.000	1.888		-	Pasto, El Potrerillo	6.500	8.500	7.167		+
Manizales, Centro Galerías	2.000	2.500	2.225		++	Pereira, La 41	9.500	10.000	9.833		=
Medellín, Central Mayorista de Antioquia	2.000	2.300	2.100		-	Pereira, Mercasa	9.000	10.000	9.667		+
Medellín, Plaza Minorista "José María Villa"	2.000	2.300	2.181		+	Popayán, Plaza de mercado del barrio Bolívar	8.400	8.800	8.538		=
Neiva, Surabastos	2.000	2.500	2.281		+	San Gil (Santander)	13.000	13.000	13.000		-
Palmira (Valle del Cauca)	2.700	3.000	2.788		+++	Tibasosa (Boyacá), Coompro Oriente	11.000	12.000	11.500		-
Pamplona (Norte de Santander)	3.409	3.864	3.674		+	Tuluá (Valle del Cauca)	10.000	11.000	10.500		+
Pasto, El Potrerillo	1.650	2.000	1.792		-	Tunja, Complejo de Servicios del Sur	9.000	10.000	9.722		-
Pereira, La 41	2.000	2.500	2.217		-	Villavicencio, CAV	8.500	9.000	8.750		-
Pereira, Mercasa	1.700	2.500	2.058		+						
Popayán, Plaza de mercado del barrio Bolívar	2.400	2.600	2.513		++	Limón común					
Rionegro (Antioquia)	2.600	2.800	2.717		+	Armenia, Mercar	3.000	3.500	3.311		+
San Gil (Santander)	2.800	3.400	3.183		-	Bogotá, D.C., Corabastos	1.143	1.571	1.338		-
Tibasosa (Boyacá), Coompro Oriente	2.955	3.636	3.210		+	Bucaramanga, Centroabastos	1.000	1.320	1.105		-
Tuluá (Valle del Cauca)	2.200	2.500	2.317		+	Bucaramanga, Mercados del centro	1.280	1.400	1.340		-
Tunja, Complejo de Servicios del Sur	2.500	2.955	2.720		-	Cali, Cavasa	1.750	2.000	1.903		-
Túquerres (Nariño)	2.267	2.333	2.317		+	Cali, Santa Elena	2.167	2.333	2.250		-
Villavicencio, CAV	2.000	2.500	2.250		-	Cartagena, Bazurto	1.429	1.714	1.508		-
Yopal (Casanare)	2.500	2.591	2.545		+	Cartago (Valle del Cauca)	3.000	3.300	3.125		-
						Chiquinquirá (Boyacá)	1.857	2.286	2.167		-
						Cúcuta, Cenabastos	3.000	3.500	3.052		-
						Cúcuta, La Nueva Sexta	2.083	2.500	2.417		-
						Florencia (Caquetá)	1.600	1.760	1.680		-
						Ibagué, Plaza La 21	1.143	1.714	1.448		-
						Medellín, Central Mayorista de Antioquia	1.429	2.200	1.753		-
						Medellín, Plaza Minorista "José María Villa"	2.000	2.500	2.333		+
						Montería, Mercado del Sur	1.000	1.214	1.057		-
						Neiva, Surabastos	1.120	1.600	1.355		-
						Pamplona (Norte de Santander)	2.500	3.000	2.833		-
						Pereira, La 41	2.700	3.500	3.000		-
						Pereira, Mercasa	2.000	3.000	2.667		+
						San Gil (Santander)	1.200	1.600	1.400		-
						Sincelejo, Nuevo Mercado	857	1.143	988		-
						Socorro (Santander)	1.200	1.200	1.200		=
						Tunja, Complejo de Servicios del Sur	1.920	2.240	2.027		-
						Valledupar, Mercabastos	1.542	2.203	1.872		-
						Valledupar, Mercado Nuevo	1.200	1.600	1.500		-
						Villavicencio, CAV	1.200	1.600	1.407		-
						Limón común Ciénaga					
						Barranquilla, Barranquillita	5.560	5.600	5.587		-
						Limón común valluno					
						Buenaventura (Valle del Cauca)	2.800	3.000	2.900		-
						Palmira (Valle del Cauca)	2.083	2.500	2.313		-
						Tuluá (Valle del Cauca)	2.000	2.167	2.104		-

Cuadro 3. Mercados mayoristas. Precios de venta de frutas frescas (continuación)
2022 (11 al 17 de junio)

Productos y mercados	Pesos por kilogramo				Tendencia	Productos y mercados	Pesos por kilogramo				Tendencia
	Mínimo	Máximo	Medio				Mínimo	Máximo	Medio		
Limón mandarino						Lulo (continuación)					
Armenia, Mercar	1.700	2.000	1.878	-		Cali, Cavasa	4.800	5.300	5.158	-	
Armenia, Retiro	1.700	2.000	1.878	-		Cali, Santa Elena	4.700	5.100	4.888	-	
La Ceja (Antioquia)	2.000	2.500	2.167	-		Cartagena, Bazurto	5.500	6.500	6.200	-	
Medellín, Central Mayorista de Antioquia	1.800	2.400	2.054	-		Cartago (Valle del Cauca)	5.200	5.600	5.425	+	
Medellín, Plaza Minorista "José María Villa"	1.800	2.200	1.915	-		Chiquinquirá (Boyacá)	4.800	5.600	5.200	+	
Peñol (Antioquia)	1.800	2.500	2.100	-		Cúcuta, Cenabastos	5.500	6.800	6.167	+	
Pereira, La 41	2.000	2.500	2.267	-		Duitama (Boyacá), Mercaplaza	5.000	5.217	5.145	n.d.	
Pereira, Mercasa	1.500	2.500	1.925	-		Florencia (Cauquetá)	5.800	5.920	5.860	+	
Santa Bárbara (Antioquia)	2.400	2.500	2.450	+		Ibagué, Plaza La 21	4.800	5.600	5.102	-	
Villavicencio, CAV	1.200	1.800	1.533	-		Manizales, Centro Galerías	4.800	5.000	4.900	-	
Yopal (Casanare)	2.500	2.500	2.500	+		Medellín, Central Mayorista de Antioquia	5.200	5.400	5.283	+	
						Medellín, Plaza Minorista "José María Villa"	4.900	5.200	5.050	+	
						Neiva, Surabastos	4.800	5.200	5.113	+	
Limón Tahití						Palmira (Valle del Cauca)	5.200	5.500	5.363	+	
Armenia, Mercar	2.400	2.800	2.567	-		Pamplona (Norte de Santander)	3.500	5.000	4.167	-	
Barranquilla, Barranquillita	1.667	1.875	1.736	-		Pasto, El Potrerillo	3.478	4.261	3.885	-	
Bogotá, D.C., Corabastos	714	1.143	918	-		Pereira, La 41	4.500	5.000	4.817	-	
Bucaramanga, Centroabastos	1.000	1.200	1.080	-		Pereira, Mercasa	4.800	5.200	4.967	+	
Bucaramanga, Mercados del centro	1.120	1.200	1.160	-		Popayán, Plaza de mercado del barrio Bolívar	4.800	5.200	4.925	-	
Cali, Cavasa	1.100	1.200	1.179	-		San Gil (Santander)	5.200	5.200	5.200	+	
Cali, Santa Elena	1.200	1.300	1.225	-		Santa Marta (Magdalena)	6.200	6.500	6.350	n.d.	
Cartagena, Bazurto	1.400	1.600	1.583	-		Sincelejo, Nuevo Mercado	5.500	6.000	5.719	+	
Cartago (Valle del Cauca)	1.200	1.800	1.450	-		Tibasosa (Boyacá), Coomproriente	4.783	5.652	5.380	-	
Chiquinquirá (Boyacá)	1.591	1.818	1.629	-		Tuluá (Valle del Cauca)	4.500	4.900	4.700	+	
Cúcuta, Cenabastos	1.591	1.818	1.799	-		Tunja, Complejo de Servicios del Sur	4.800	5.200	4.956	+	
Duitama (Boyacá), Mercaplaza	1.591	1.818	1.667	-		Valledupar, Mercado Nuevo	4.400	4.800	4.600	-	
Florencia (Cauquetá)	1.440	1.600	1.520	-		Villavicencio, CAV	5.000	5.600	5.317	-	
Ibagué, Plaza La 21	1.286	1.429	1.333	n.d.		Yopal (Casanare)	7.000	7.250	7.125	+	
Manizales, Centro Galerías	1.300	1.500	1.413	-							
Medellín, Central Mayorista de Antioquia	1.000	1.200	1.083	-		Mandarina arrayana					
Medellín, Plaza Minorista "José María Villa"	1.200	1.700	1.429	-		Bogotá, D.C., Corabastos	3.409	3.864	3.675	-	
Neiva, Surabastos	1.600	2.000	1.733	+		Buenaventura (Valle del Cauca)	2.400	2.800	2.550	-	
Palmira (Valle del Cauca)	1.200	1.500	1.350	-		Cali, Cavasa	1.800	2.000	1.929	-	
Pamplona (Norte de Santander)	1.458	2.083	1.701	-		Cali, Santa Elena	1.750	1.750	1.750	-	
Pasto, El Potrerillo	1.143	1.429	1.298	-		Chiquinquirá (Boyacá)	2.727	2.955	2.803	++	
Pereira, La 41	1.200	1.500	1.338	-		Duitama (Boyacá), Mercaplaza	3.409	3.636	3.561	-	
Pereira, Mercasa	800	1.500	1.183	-		Florencia (Cauquetá)	1.200	1.320	1.260	-	
Rionegro (Antioquia)	1.400	1.700	1.517	-		Neiva, Surabastos	2.045	2.727	2.287	-	
San Gil (Santander)	800	800	800	-		Popayán, Plaza de mercado del barrio Bolívar	1.920	2.160	2.060	+	
Socorro (Santander)	600	800	667	-		Tibasosa (Boyacá), Coomproriente	3.409	3.864	3.653	+	
Tibasosa (Boyacá), Coomproriente	1.591	1.818	1.733	+		Tuluá (Valle del Cauca)	1.700	1.800	1.750	-	
Tuluá (Valle del Cauca)	1.000	1.300	1.183	-		Tunja, Complejo de Servicios del Sur	3.182	3.409	3.283	+	
Tunja, Complejo de Servicios del Sur	1.136	1.591	1.362	-		Villavicencio, CAV	2.400	2.720	2.570	-	
Villavicencio, CAV	800	1.200	990	-							
						Mandarina común					
Lulo						Arauca (Arauca)	3.636	4.091	3.803	-	
Arauca (Arauca)	6.250	6.800	6.575	+		Barranquilla, Barranquillita	4.500	5.000	4.699	+	
Armenia, Mercar	4.400	4.500	4.433	+		Bucaramanga, Centroabastos	4.261	5.435	4.870	+	
Barranquilla, Barranquillita	6.600	6.700	6.678	+		Cúcuta, Cenabastos	4.400	4.800	4.650	-	
Barranquilla, Granabastos	6.200	6.700	6.500	+		Pamplona (Norte de Santander)	3.600	4.400	3.867	+	
Bogotá, D.C., Corabastos	5.000	5.800	5.423	-							
Bucaramanga, Centroabastos	5.200	5.600	5.400	-							
Buenaventura (Valle del Cauca)	5.600	6.000	5.850	-							

Cuadro 3. Mercados mayoristas. Precios de venta de frutas frescas (continuación)
2022 (11 al 17 de junio)

Productos y mercados	Pesos por kilogramo				Tendencia	Productos y mercados	Pesos por kilogramo				Tendencia
	Mínimo	Máximo	Medio				Mínimo	Máximo	Medio		
Mandarina común (continuación)						Mango Tommy (continuación)					
Tibasosa (Boyacá), Coompro Oriente	4.545	5.455	5.028		+	Bucaramanga, Centroabastos	2.600	2.800	2.730		-
Tunja, Complejo de Servicios del Sur	3.864	4.091	3.990		+	Cali, Cavasa	4.000	4.400	4.225		+
Túquerres (Nariño)	2.500	2.750	2.542		-	Cali, Santa Elena	3.600	3.800	3.625		++
Mandarina Oneco						Cartago (Valle del Cauca)	3.333	4.167	3.813		++
Armenia, Mercar	3.000	3.800	3.422		-	Chiquinquirá (Boyacá)	2.500	2.857	2.798		+
Armenia, Retiro	2.000	2.300	2.078		-	Cúcuta, Cenabastos	2.000	2.400	2.300		++
Cali, Cavasa	2.500	2.700	2.613		+	Duitama (Boyacá), Mercaplaza	2.321	2.500	2.440		-
Cali, Santa Elena	2.250	2.250	2.250		-	La Ceja (Antioquia)	5.000	5.200	5.033		++
Cartago (Valle del Cauca)	3.000	4.000	3.375		-	La Unión (Nariño)	3.200	3.600	3.500		+
Manizales, Centro Galerías	2.500	2.500	2.500		-	Manizales, Centro Galerías	3.400	4.000	3.650		+
Medellín, Central Mayorista de Antioquia	3.100	4.000	3.477		-	Medellín, Central Mayorista de Antioquia	3.100	4.000	3.567		-
Medellín, Plaza Minorista "José María Villa"	3.800	4.000	3.922		+++	Medellín, Plaza Minorista "José María Villa"	2.600	3.200	3.027		++
Pereira, La 41	2.000	2.600	2.417		-	Neiva, Surabastos	2.800	3.400	3.000		-
Pereira, Mercasa	2.000	3.000	2.608		+	Palmira (Valle del Cauca)	3.600	4.000	3.775		++
Rionegro (Antioquia)	3.800	4.300	4.083		+	Pasto, El Potrerillo	3.000	3.400	3.166		-
Santa Bárbara (Antioquia)	1.500	2.000	1.813		+++	Pereira, La 41	3.200	3.600	3.380		+
Mango común						Pereira, Mercasa	3.200	3.400	3.280		n.d.
Cali, Santa Elena	1.800	2.000	1.900		=	Popayán, Plaza de mercado del barrio Bolívar	2.457	3.320	2.886		+
Florencia (Caquetá)	1.400	1.400	1.400		=	Rionegro (Antioquia)	4.000	4.500	4.225		-
Medellín, Central Mayorista de Antioquia	2.000	2.000	2.000		-	San Gil (Santander)	1.400	1.600	1.533		-
Medellín, Plaza Minorista "José María Villa"	1.600	1.800	1.700		=	Socorro (Santander)	1.360	1.400	1.387		-
Montería, Mercado del Sur	600	960	767		+++	Tibasosa (Boyacá), Coompro Oriente	2.857	3.036	2.969		++
Pereira, La 41	2.609	2.957	2.703		-	Tuluá (Valle del Cauca)	2.571	3.800	3.236		++
Pereira, Mercasa	3.478	3.652	3.565		n.d.	Tunja, Complejo de Servicios del Sur	2.143	2.143	2.143		-
Mango de azúcar						Túquerres (Nariño)	3.200	3.400	3.267		n.d.
Barranquilla, Barranquillita	2.400	2.400	2.400		=	Villavicencio, CAV	3.200	3.600	3.433		-
Bogotá, D.C., Corabastos	2.708	2.917	2.763		-	Yopal (Casanare)	2.400	2.400	2.400		-
Bucaramanga, Centroabastos	2.000	2.200	2.070		+	Mango Yulima					
Duitama (Boyacá), Mercaplaza	2.400	2.600	2.467		-	Armenia, Mercar	1.400	1.400	1.400		=
Medellín, Central Mayorista de Antioquia	2.500	2.700	2.520		-	Florencia (Caquetá)	2.200	2.400	2.300		+
Medellín, Plaza Minorista "José María Villa"	2.300	2.600	2.483		-	Pereira, La 41	2.480	2.600	2.540		-
San Gil (Santander)	2.600	2.600	2.600		=	Pereira, Mercasa	2.400	2.800	2.580		n.d.
Tibasosa (Boyacá), Coompro Oriente	2.400	2.800	2.650		+	Manzana nacional					
Tunja, Complejo de Servicios del Sur	2.000	2.200	2.044		-	Bogotá, D.C., Corabastos	4.250	5.000	4.557		-
Mango manzano						Duitama (Boyacá), Mercaplaza	3.409	3.636	3.561		-
Armenia, Mercar	1.600	1.600	1.600		-	Medellín, Central Mayorista de Antioquia	4.400	4.600	4.500		=
Duitama (Boyacá), Mercaplaza	2.321	2.500	2.440		+++	Tibasosa (Boyacá), Coompro Oriente	3.636	4.091	3.920		+
Florencia (Caquetá)	2.800	2.800	2.800		=	Tunja, Complejo de Servicios del Sur	4.318	4.545	4.482		+
Pereira, La 41	2.800	3.000	2.860		-	Manzana roja importada					
Pereira, Mercasa	2.600	2.800	2.660		n.d.	Arauca (Arauca)	6.500	7.500	7.075		+
Tunja, Complejo de Servicios del Sur	1.607	1.786	1.758		-	Armenia, Mercar	6.053	6.316	6.140		=
Mango Tommy						Barranquilla, Barranquillita	7.105	7.105	7.105		=
Arauca (Arauca)	3.273	4.000	3.576		+++	Bogotá, D.C., Corabastos	7.368	7.895	7.740		-
Armenia, Mercar	1.600	1.600	1.600		-	Bucaramanga, Centroabastos	6.750	7.000	6.891		-
Barranquilla, Barranquillita	2.560	2.600	2.596		+	Buenaventura (Valle del Cauca)	6.579	6.842	6.711		+
Bogotá, D.C., Corabastos	4.167	5.000	4.670		n.d.	Cali, Cavasa	6.053	6.316	6.211		+
						Cali, Santa Elena	6.053	6.579	6.360		-

Cuadro 3. Mercados mayoristas. Precios de venta de frutas frescas (continuación)
2022 (11 al 17 de junio)

Productos y mercados	Pesos por kilogramo				Tendencia	Productos y mercados	Pesos por kilogramo				Tendencia
	Mínimo	Máximo	Medio				Mínimo	Máximo	Medio		
Manzana roja importada (continuación)						Manzana royal gala importada (continuación)					
Cartagena, Bazurto	7.158	7.895	7.626	+		Popayán, Plaza de mercado del barrio Bolívar	5.789	5.895	5.807	+	
Cartago (Valle del Cauca)	6.316	7.789	7.211	-		Rionegro (Antioquia)	5.789	6.316	6.096	+	
Chiquinquirá (Boyacá)	6.316	6.579	6.491	-		San Gil (Santander)	6.750	7.000	6.833	+	
Cúcuta, Cenabastos	7.500	8.250	7.771	-		Socorro (Santander)	6.000	6.000	6.000	-	
Duitama (Boyacá), Mercaplaza	7.632	7.895	7.807	+++		Tibasosa (Boyacá), Coomproriente	6.053	7.368	6.842	+	
Florencia (Cauquetá)	7.263	7.368	7.316	-		Tuluá (Valle del Cauca)	6.053	6.579	6.316	+	
La Unión (Nariño)	5.895	6.316	6.079	=		Tunja, Complejo de Servicios del Sur	6.053	6.842	6.345	-	
Manizales, Centro Galerías	6.842	7.632	7.182	-		Túquerres (Nariño)	5.789	6.053	5.855	=	
Medellín, Central Mayorista de Antioquia	6.316	7.105	6.661	-		Valledupar, Mercado Nuevo	6.000	6.000	6.000	=	
Montería, Mercado del Sur	6.737	7.000	6.829	+		Villavicencio, CAV	6.053	6.316	6.184	+	
Neiva, Surabastos	6.842	7.895	7.325	-		Manzana verde importada					
Palmira (Valle del Cauca)	6.316	6.579	6.480	+		Arauca (Arauca)	9.333	10.167	9.778	+	
Pamplona (Norte de Santander)	7.000	7.250	7.125	+		Armenia, Mercar	5.789	6.053	5.877	=	
Pereira, La 41	6.842	7.368	7.105	=		Barranquilla, Barranquillita	7.105	7.105	7.105	=	
Pereira, Mercasa	7.105	7.368	7.281	=		Bogotá, D.C., Corabastos	7.263	7.895	7.430	-	
Popayán, Plaza de mercado del barrio Bolívar	5.789	6.053	5.833	-		Bucaramanga, Centroabastos	7.000	7.250	7.100	=	
Rionegro (Antioquia)	7.105	7.368	7.346	-		Buenaventura (Valle del Cauca)	6.579	6.842	6.702	+	
San Gil (Santander)	7.500	8.000	7.750	+		Cali, Cavasa	6.053	6.316	6.184	-	
Sincelejo, Nuevo Mercado	7.000	7.500	7.208	+		Cali, Santa Elena	5.526	5.789	5.702	+	
Tibasosa (Boyacá), Coomproriente	7.368	7.368	7.368	-		Cartagena, Bazurto	7.158	7.684	7.415	-	
Tuluá (Valle del Cauca)	7.105	7.632	7.303	+		Cartago (Valle del Cauca)	6.316	7.789	7.276	-	
Tunja, Complejo de Servicios del Sur	7.105	7.895	7.456	-		Chiquinquirá (Boyacá)	7.105	7.895	7.763	+	
Túquerres (Nariño)	5.789	6.316	6.053	=		Cúcuta, Cenabastos	7.750	8.000	7.875	-	
Valledupar, Mercado Nuevo	7.368	7.368	7.368	=		Duitama (Boyacá), Mercaplaza	7.105	7.368	7.281	=	
Villavicencio, CAV	6.842	7.368	7.215	-		Florencia (Cauquetá)	7.263	7.368	7.316	=	
Yopal (Casanare)	8.421	8.684	8.553	-		Ibagué, Plaza La 21	6.842	7.368	6.930	-	
Manzana royal gala importada						La Unión (Nariño)	6.316	6.579	6.513	=	
Arauca (Arauca)	8.667	8.700	8.678	+		Manizales, Centro Galerías	6.842	7.632	7.270	-	
Armenia, Mercar	5.263	5.526	5.439	+		Medellín, Central Mayorista de Antioquia	7.105	7.368	7.303	=	
Bogotá, D.C., Corabastos	6.053	6.316	6.281	+		Montería, Mercado del Sur	7.368	7.368	7.368	+	
Bucaramanga, Centroabastos	5.750	6.000	5.913	-		Neiva, Surabastos	7.053	7.895	7.526	-	
Cali, Cavasa	5.526	5.789	5.658	+		Palmira (Valle del Cauca)	5.789	6.053	5.855	-	
Cali, Santa Elena	5.000	5.263	5.044	+		Pamplona (Norte de Santander)	6.750	6.750	6.750	+	
Cartago (Valle del Cauca)	5.526	6.579	6.211	+		Pasto, El Potrerillo	6.316	6.579	6.382	=	
Chiquinquirá (Boyacá)	6.316	6.579	6.447	-		Pereira, La 41	6.579	7.105	6.842	=	
Cúcuta, Cenabastos	7.000	7.500	7.344	-		Pereira, Mercasa	6.842	7.105	7.018	+	
Duitama (Boyacá), Mercaplaza	6.316	6.579	6.404	-		Popayán, Plaza de mercado del barrio Bolívar	5.789	6.316	6.228	-	
Florencia (Cauquetá)	6.737	6.842	6.789	+		Rionegro (Antioquia)	7.105	7.895	7.368	+	
Ibagué, Plaza La 21	6.316	6.579	6.550	-		San Gil (Santander)	7.500	7.500	7.500	+	
Manizales, Centro Galerías	5.789	6.316	6.118	=		Sincelejo, Nuevo Mercado	7.000	7.500	7.250	-	
Medellín, Central Mayorista de Antioquia	6.053	6.316	6.184	-		Socorro (Santander)	8.250	8.250	8.250	n.d.	
Montería, Mercado del Sur	6.263	6.579	6.368	+		Tibasosa (Boyacá), Coomproriente	7.105	7.632	7.368	-	
Neiva, Surabastos	6.316	7.105	6.513	+		Tuluá (Valle del Cauca)	6.842	7.368	7.039	=	
Palmira (Valle del Cauca)	5.526	5.789	5.691	+		Tunja, Complejo de Servicios del Sur	7.368	7.895	7.632	+	
Pamplona (Norte de Santander)	6.250	6.250	6.250	-		Túquerres (Nariño)	6.316	6.579	6.447	=	
Pasto, El Potrerillo	5.789	6.316	5.899	-		Valledupar, Mercado Nuevo	6.842	7.105	6.974	=	
Pereira, La 41	5.526	5.789	5.702	=		Villavicencio, CAV	6.842	7.368	7.149	-	
Pereira, Mercasa	5.789	5.789	5.789	+		Yopal (Casanare)	8.684	8.947	8.816	-	

Cuadro 3. Mercados mayoristas. Precios de venta de frutas frescas (continuación) 2022 (11 al 17 de junio)

Productos y mercados	Pesos por kilogramo				Tendencia	Productos y mercados	Pesos por kilogramo				Tendencia
	Mínimo	Máximo	Medio				Mínimo	Máximo	Medio		
Maracuyá						Melón Cantalup					
Arauca (Arauca)	2.900	3.700	3.417		+	Arauca (Arauca)	3.800	4.800	4.100		+
Armenia, Mercar	2.400	2.600	2.478		-	Armenia, Mercar	3.500	3.600	3.533		+
Barranquilla, Granabastos	3.100	3.300	3.208		-	Barranquilla, Barranquillita	2.800	3.000	2.956		+
Bogotá, D.C., Corabastos	2.800	3.700	3.365		+	Bogotá, D.C., Corabastos	2.400	3.000	2.824		+
Bucaramanga, Centroabastos	2.533	3.333	2.962		-	Bucaramanga, Centroabastos	2.800	3.000	2.946		-
Buenaventura (Valle del Cauca)	3.300	4.000	3.650		-	Cali, Cavasa	2.500	2.800	2.663		-
Cali, Cavasa	2.700	3.500	3.158		-	Cali, Santa Elena	2.800	3.000	2.875		-
Cali, Santa Elena	2.600	3.200	2.888		-	Cartago (Valle del Cauca)	3.300	4.000	3.650		+
Cartago (Valle del Cauca)	3.200	4.000	3.600		+	Chiquinquirá (Boyacá)	2.273	2.727	2.500		-
Chiquinquirá (Boyacá)	3.000	3.500	3.150		+	Cúcuta, Cenabastos	2.700	3.000	2.825		+
Cúcuta, Cenabastos	2.800	3.000	2.958		-	Duitama (Boyacá), Mercaplaza	2.727	2.727	2.727		+
Duitama (Boyacá), Mercaplaza	4.000	4.500	4.167		+++	Ibagué, Plaza La 21	2.500	2.800	2.683		-
Ibagué, Plaza La 21	2.720	3.040	2.910		-	Manizales, Centro Galerías	3.500	4.000	3.688		++
La Ceja (Antioquia)	2.700	3.000	2.917		+	Medellín, Central Mayorista de Antioquia	4.300	4.600	4.442		+
Manizales, Centro Galerías	3.500	4.000	3.775		+	Neiva, Surabastos	2.500	2.800	2.738		-
Medellín, Plaza Minorista "José María Villa"	2.400	2.800	2.553		-	Palmira (Valle del Cauca)	2.500	2.700	2.600		-
Palmira (Valle del Cauca)	3.400	3.600	3.513		+	Pamplona (Norte de Santander)	2.500	3.500	3.000		-
Pamplona (Norte de Santander)	3.500	4.500	4.000		+	Pasto, El Potrerillo	3.500	4.500	3.992		-
Pasto, El Potrerillo	2.833	3.167	2.994		-	Pereira, Mercasa	3.800	4.000	3.883		-
Pereira, La 41	3.000	3.800	3.383		-	San Gil (Santander)	2.400	2.600	2.467		-
Pereira, Mercasa	3.000	3.800	3.383		+	Santa Marta (Magdalena)	2.300	2.600	2.450		+
Popayán, Plaza de mercado del barrio Bolívar	3.000	3.200	3.025		-	Tibasosa (Boyacá), Coompro Oriente	2.800	3.000	2.950		-
Rionegro (Antioquia)	3.000	3.300	3.133		-	Tunja, Complejo de Servicios del Sur	2.500	2.727	2.601		-
San Gil (Santander)	2.333	2.333	2.333		-	Valledupar, Mercado Nuevo	2.000	2.200	2.100		=
Socorro (Santander)	2.333	2.667	2.444		=	Villavicencio, CAV	3.000	4.000	3.646		+
Sonsón (Antioquia)	2.500	3.000	2.750		+						
Tibasosa (Boyacá), Coompro Oriente	3.300	3.500	3.475		-	Mora de Castilla					
Tuluá (Valle del Cauca)	3.600	4.000	3.771		+	Arauca (Arauca)	6.000	6.400	6.267		++
Tunja, Complejo de Servicios del Sur	3.000	3.200	3.083		-	Armenia, Mercar	5.600	6.000	5.733		=
Túquerres (Nariño)	2.667	3.067	2.939		+	Barranquilla, Barranquillita	5.040	6.800	5.983		+
Villavicencio, CAV	2.500	3.000	2.767		-	Barranquilla, Granabastos	5.040	6.520	5.788		-
						Bogotá, D.C., Corabastos	3.833	5.000	4.227		-
Maracuyá antioqueño						Bucaramanga, Centroabastos	4.640	4.960	4.750		-
Medellín, Central Mayorista de Antioquia	2.300	2.600	2.504		-	Buenaventura (Valle del Cauca)	5.600	6.000	5.867		-
Montería, Mercado del Sur	1.700	2.500	2.050		-	Cali, Cavasa	4.800	4.800	4.800		-
Sincelejo, Nuevo Mercado	2.600	3.000	2.822		-	Cali, Santa Elena	4.640	4.800	4.780		-
						Cartagena, Bazurto	5.200	5.600	5.333		-
Maracuyá huilense						Cartago (Valle del Cauca)	4.600	6.000	5.175		+
Florencia (Cauquetá)	2.560	2.800	2.693		-	Chiquinquirá (Boyacá)	4.000	4.800	4.333		+
Neiva, Surabastos	2.800	3.200	2.995		-	Cúcuta, Cenabastos	4.167	4.833	4.576		+
						Duitama (Boyacá), Mercaplaza	4.800	5.000	4.867		=
Maracuyá santandereano						Ibagué, Plaza La 21	4.200	4.600	4.411		-
Santa Marta (Magdalena)	3.333	3.667	3.408		+	Ipiales (Nariño), Ipiales somos todos	3.125	3.750	3.243		-
Valledupar, Mercabastos	3.000	3.667	3.278		-	Manizales, Centro Galerías	5.500	5.500	5.500		-
						Medellín, Central Mayorista de Antioquia	3.300	4.400	3.688		-
Maracuyá valluno						Montería, Mercado del Sur	4.000	4.800	4.367		-
Barranquilla, Barranquillita	3.000	3.300	3.122		-	Neiva, Surabastos	3.600	4.000	3.800		-
						Palmira (Valle del Cauca)	4.800	5.200	5.040		-
						Pamplona (Norte de Santander)	3.200	3.600	3.467		-

Cuadro 3. Mercados mayoristas. Precios de venta de frutas frescas (continuación)
2022 (11 al 17 de junio)

Productos y mercados	Pesos por kilogramo				Tendencia	Productos y mercados	Pesos por kilogramo				Tendencia
	Mínimo	Máximo	Medio				Mínimo	Máximo	Medio		
Papaya Maradol (continuación)						Patilla baby					
Tibasosa (Boyacá), Coompro Oriente	1.667	1.833	1.715		+	Bogotá, D.C., Corabastos	1.800	2.200	1.958		-
Tuluá (Valle del Cauca)	1.300	1.600	1.421		+	Bucaramanga, Centroabastos	2.000	2.200	2.056		-
Tunja, Complejo de Servicios del Sur	1.400	1.650	1.517		-	Cali, Cavasa	2.200	2.400	2.327		-
Valledupar, Mercado Nuevo	1.200	1.300	1.250		n.d.	Medellín, Central Mayorista de Antioquia	3.000	3.300	3.092		-
						Tunja, Complejo de Servicios del Sur	2.400	2.600	2.489		-
Papaya Paulina						Pera importada					
Bogotá, D.C., Corabastos	1.944	2.222	2.066		-	Armenia, Mercar	5.000	5.263	5.175		=
Bucaramanga, Centroabastos	2.200	2.500	2.300		+	Bogotá, D.C., Corabastos	6.000	7.000	6.522		+
Medellín, Plaza Minorista "José María Villa"	1.300	1.500	1.371		+	Bucaramanga, Centroabastos	6.000	6.500	6.188		-
Neiva, Surabastos	1.500	1.800	1.661		-	Buenaventura (Valle del Cauca)	6.579	6.842	6.684		++
Valledupar, Mercado Nuevo	1.200	1.300	1.233		+	Cali, Cavasa	6.053	6.316	6.179		++
Villavicencio, CAV	1.300	1.500	1.396		+	Cali, Santa Elena	5.000	5.263	5.175		=
						Cartagena, Bazurto	6.316	7.158	6.841		+
Papaya tainung						Cartago (Valle del Cauca)	5.789	6.737	6.132		+
Barranquilla, Barranquillita	1.700	1.800	1.778		+	Chiquinquirá (Boyacá)	6.842	7.368	7.105		+
Bogotá, D.C., Corabastos	2.700	3.000	2.859		+	Cúcuta, Cenabastos	6.000	6.250	6.094		+
Cartagena, Bazurto	1.600	1.800	1.758		+	Duitama (Boyacá), Mercaplaza	6.053	6.316	6.228		-
Florencia (Caquetá)	1.200	1.200	1.200		+	Florencia (Caquetá)	7.263	7.368	7.316		-
Medellín, Central Mayorista de Antioquia	1.500	1.700	1.600		+	Ibagué, Plaza La 21	5.789	7.105	6.491		+
Medellín, Plaza Minorista "José María Villa"	1.300	1.400	1.313		+	La Unión (Nariño)	6.053	6.579	6.250		+
Montería, Mercado del Sur	1.000	1.320	1.140		-	Manizales, Centro Galerías	5.750	6.250	6.000		-
Santa Marta (Magdalena)	1.600	1.700	1.650		=	Medellín, Central Mayorista de Antioquia	6.579	6.842	6.645		+
Sincelejo, Nuevo Mercado	1.267	1.333	1.326		+	Montería, Mercado del Sur	6.316	6.947	6.526		=
Villavicencio, CAV	1.300	1.500	1.396		+	Neiva, Surabastos	7.111	8.056	7.546		+
						Palmira (Valle del Cauca)	5.789	6.316	5.987		+
Patilla						Pamplona (Norte de Santander)	6.500	6.500	6.500		-
Armenia, Mercar	1.300	1.400	1.367		+	Pasto, El Potrerillo	5.789	6.053	5.930		+
Bogotá, D.C., Corabastos	1.800	2.100	1.930		-	Pereira, La 41	5.500	6.000	5.750		=
Bucaramanga, Centroabastos	1.900	2.000	1.925		+	Pereira, Mercasa	5.000	5.500	5.333		=
Cali, Cavasa	1.800	2.000	1.942		+	Popayán, Plaza de mercado del barrio Bolívar	6.211	6.316	6.298		+
Cali, Santa Elena	1.700	1.800	1.750		+	Rionegro (Antioquia)	6.842	7.368	7.105		+
Cartagena, Bazurto	1.400	1.500	1.492		-	San Gil (Santander)	6.750	7.500	7.042		-
Cartago (Valle del Cauca)	1.900	2.100	2.008		-	Sincelejo, Nuevo Mercado	6.500	7.000	6.583		-
Cúcuta, Cenabastos	1.600	1.800	1.717		-	Tibasosa (Boyacá), Coompro Oriente	6.842	7.105	6.886		+
Medellín, Central Mayorista de Antioquia	1.200	1.300	1.250		+	Tuluá (Valle del Cauca)	6.316	7.368	6.908		++
Medellín, Plaza Minorista "José María Villa"	1.100	1.200	1.150		=	Tunja, Complejo de Servicios del Sur	6.316	6.842	6.550		+
Montería, Mercado del Sur	1.200	1.500	1.275		-	Valledupar, Mercado Nuevo	5.500	6.000	5.750		=
Palmira (Valle del Cauca)	2.000	2.200	2.133		+	Villavicencio, CAV	6.250	6.500	6.438		+
Pasto, El Potrerillo	2.000	2.500	2.175		-	Yopal (Casanare)	6.000	6.250	6.125		-
Pereira, La 41	2.000	2.200	2.100		-						
Popayán, Plaza de mercado del barrio Bolívar	1.800	1.900	1.838		+	Pera nacional					
Rionegro (Antioquia)	1.500	1.800	1.667		+	Bogotá, D.C., Corabastos	2.391	2.609	2.581		+
San Gil (Santander)	1.800	1.800	1.800		=	Bucaramanga, Centroabastos	2.600	3.000	2.809		+
Socorro (Santander)	1.800	1.800	1.800		+	Chiquinquirá (Boyacá)	2.400	2.600	2.467		+
Tuluá (Valle del Cauca)	1.800	2.100	1.975		+	Medellín, Central Mayorista de Antioquia	2.625	2.708	2.667		+
Tunja, Complejo de Servicios del Sur	1.800	2.000	1.917		-	San Gil (Santander)	2.400	3.000	2.753		+
Valledupar, Mercado Nuevo	1.200	1.300	1.258		-	Socorro (Santander)	2.720	2.720	2.720		-
Villavicencio, CAV	1.800	2.200	2.033		-	Tibasosa (Boyacá), Coompro Oriente	2.000	2.400	2.160		-
						Tunja, Complejo de Servicios del Sur	2.174	2.609	2.391		-

Cuadro 3. Mercados mayoristas. Precios de venta de frutas frescas (continuación)
2022 (11 al 17 de junio)

Productos y mercados	Pesos por kilogramo				Tendencia	Productos y mercados	Pesos por kilogramo				Tendencia
	Mínimo	Máximo	Medio				Mínimo	Máximo	Medio		
Piña gold						Pitahaya					
Armenia, Mercar	1.400	1.500	1.467	-		Arauca (Arauca)	12.000	15.000	13.667	-	
Bogotá, D.C., Corabastos	1.455	1.636	1.549	-		Bogotá, D.C., Corabastos	9.000	11.000	9.608	-	
Bucaramanga, Centroabastos	1.200	1.300	1.250	-		Bucaramanga, Centroabastos	12.000	13.000	12.500	-	
Buenaventura (Valle del Cauca)	1.900	2.000	1.967	-		Cúcuta, Cenabastos	12.000	13.000	12.833	+	
Cali, Cavasa	1.400	1.500	1.471	-		Medellín, Central Mayorista de Antioquia	12.000	13.000	12.583	-	
Cali, Santa Elena	1.400	1.400	1.400	=		Neiva, Surabastos	10.000	13.000	11.889	-	
Cartagena, Bazurto	1.600	1.800	1.717	+		Pereira, Mercasa	13.000	14.000	13.500	n.d.	
Cartago (Valle del Cauca)	1.700	1.900	1.783	-		Tibasosa (Boyacá), Coomproriente	10.000	12.000	10.500	-	
Cúcuta, Cenabastos	1.300	1.500	1.404	-		Tunja, Complejo de Servicios del Sur	8.000	12.000	9.556	-	
Duitama (Boyacá), Mercaplaza	1.500	1.600	1.567	-		Villavicencio, CAV	12.000	13.000	12.167	-	
Ibagué, Plaza La 21	1.400	1.500	1.489	-		Tangelo					
La Unión (Nariño)	2.000	2.500	2.250	=		Bogotá, D.C., Corabastos	4.000	4.400	4.201	-	
Manizales, Centro Galerías	1.200	1.600	1.433	=		Bucaramanga, Centroabastos	3.600	4.000	3.873	++	
Medellín, Central Mayorista de Antioquia	1.400	1.800	1.569	-		Cartago (Valle del Cauca)	2.500	3.000	2.833	+	
Medellín, Plaza Minorista "José María Villa"	900	1.200	1.032	-		Manizales, Centro Galerías	2.800	3.500	3.133	+	
Montería, Mercado del Sur	1.200	1.400	1.325	+		Pereira, Mercasa	2.500	3.500	2.892	++	
Neiva, Surabastos	1.600	2.000	1.842	+		Rionegro (Antioquia)	4.000	5.500	4.633	++	
Palmira (Valle del Cauca)	1.400	1.500	1.463	-		Tibasosa (Boyacá), Coomproriente	3.600	4.400	4.000	+	
Pasto, El Potrerillo	1.300	1.400	1.350	=		Tunja, Complejo de Servicios del Sur	3.000	3.600	3.300	++	
Pereira, La 41	1.600	1.800	1.683	-		Villavicencio, CAV	3.043	3.478	3.370	+	
Pereira, Mercasa	1.600	1.800	1.667	+		Tomate de árbol					
Rionegro (Antioquia)	1.700	2.200	1.942	+		Arauca (Arauca)	3.182	3.227	3.197	-	
Santa Marta (Magdalena)	2.100	2.200	2.139	-		Armenia, Mercar	3.200	3.400	3.267	=	
Sincelejo, Nuevo Mercado	1.500	1.500	1.500	=		Barranquilla, Barranquillita	3.000	3.100	3.025	=	
Tibasosa (Boyacá), Coomproriente	1.700	1.800	1.775	-		Barranquilla, Granabastos	3.000	3.100	3.058	+	
Tuluá (Valle del Cauca)	1.400	1.500	1.433	-		Bogotá, D.C., Corabastos	2.400	2.720	2.552	-	
Tunja, Complejo de Servicios del Sur	1.150	1.250	1.206	-		Bucaramanga, Centroabastos	2.800	3.040	2.960	-	
Piña manzana						Buenaventura (Valle del Cauca)	3.200	3.400	3.333	-	
Cali, Santa Elena	1.100	1.200	1.133	-		Cali, Cavasa	2.800	3.000	2.950	-	
Popayán, Plaza de mercado del barrio Bolívar	1.400	1.500	1.483	=		Cali, Santa Elena	3.000	3.200	3.125	-	
Piña perolera						Cartagena, Bazurto	3.000	3.600	3.325	-	
Barranquilla, Barranquillita	1.760	1.880	1.810	+		Cartago (Valle del Cauca)	3.000	3.500	3.192	-	
Barranquilla, Granabastos	1.600	1.680	1.631	-		Chiquinquirá (Boyacá)	2.400	2.800	2.567	-	
Bogotá, D.C., Corabastos	1.167	1.667	1.393	-		Cúcuta, Cenabastos	3.200	3.400	3.250	-	
Bucaramanga, Centroabastos	900	1.333	1.092	-		Duitama (Boyacá), Mercaplaza	2.400	2.600	2.467	=	
Chiquinquirá (Boyacá)	1.000	1.200	1.092	+		El Santuario (Antioquia)	2.300	2.400	2.363	+	
Cúcuta, Cenabastos	1.333	1.333	1.333	+		Florencia (Cauquetá)	3.200	3.200	3.200	+	
Florencia (Cauquetá)	1.607	1.679	1.643	-		Ibagué, Plaza La 21	2.600	2.800	2.711	-	
Pamplona (Norte de Santander)	1.333	1.833	1.611	-		Ipiales (Nariño), Ipiales somos todos	2.600	3.250	2.894	=	
San Gil (Santander)	833	833	833	=		La Ceja (Antioquia)	2.700	3.000	2.833	++	
Sincelejo, Nuevo Mercado	1.400	1.480	1.413	+		La Unión (Antioquia)	2.300	2.400	2.350	+	
Socorro (Santander)	833	833	833	n.d.		Manizales, Centro Galerías	2.400	2.680	2.545	+	
Tibasosa (Boyacá), Coomproriente	1.100	1.200	1.158	+		Marinilla (Antioquia)	2.300	2.400	2.342	+	
Tunja, Complejo de Servicios del Sur	1.167	1.500	1.341	-		Medellín, Central Mayorista de Antioquia	2.700	2.900	2.833	+	
Valledupar, Mercabastos	1.800	2.000	1.944	=		Medellín, Plaza Minorista "José María Villa"	2.600	2.900	2.783	+	
						Montería, Mercado del Sur	2.960	3.200	3.067	+	

Cuadro 3. Mercados mayoristas. Precios de venta de frutas frescas (continuación)
2022 (11 al 17 de junio)

Productos y mercados	Pesos por kilogramo				Tendencia	Productos y mercados	Pesos por kilogramo				Tendencia
	Mínimo	Máximo	Medio				Mínimo	Máximo	Medio		
Tomate de árbol (continuación)						Uva Isabela					
Neiva, Surabastos	2.400	2.800	2.621		-	Arauca (Arauca)	3.840	4.400	4.147		-
Palmira (Valle del Cauca)	2.800	3.200	3.025		-	Armenia, Mercar	3.524	3.524	3.524		-
Pamplona (Norte de Santander)	3.333	3.333	3.333		=	Bogotá, D.C., Corabastos	4.444	4.889	4.720		-
Pasto, El Potrerillo	2.400	3.000	2.700		+	Bucaramanga, Centroabastos	3.840	4.160	4.000		-
Peñol (Antioquia)	2.300	2.500	2.358		+	Cali, Cavasa	3.440	4.000	3.770		+++
Pereira, La 41	2.700	3.000	2.833		-	Cali, Santa Elena	2.400	2.400	2.400		=
Pereira, Mercasa	2.800	3.000	2.867		+	Chiquinquirá (Boyacá)	4.400	5.000	4.767		+
Popayán, Plaza de mercado del barrio Bolívar	2.240	2.400	2.350		+	Cúcuta, Cenabastos	5.200	5.400	5.267		+
Rionegro (Antioquia)	2.500	2.800	2.600		+	Duitama (Boyacá), Mercaplaza	3.360	3.600	3.440		-
San Gil (Santander)	2.800	3.000	2.933		+	Ibagué, Plaza La 21	3.200	3.200	3.200		-
San Vicente (Antioquia)	2.300	2.600	2.450		+	Ipiales (Nariño), Ipiales somos todos	3.600	3.680	3.631		-
Santa Marta (Magdalena)	3.200	3.400	3.293		+	La Unión (Nariño)	3.600	3.600	3.600		=
Sincelejo, Nuevo Mercado	2.720	2.880	2.807		+	Medellín, Central Mayorista de Antioquia	4.400	4.800	4.708		+
Socorro (Santander)	2.800	2.800	2.800		-	Neiva, Surabastos	2.500	2.500	2.500		-
Sonsón (Antioquia)	2.200	2.400	2.275		-	Palmira (Valle del Cauca)	2.640	2.880	2.760		+
Tibasosa (Boyacá), Coomproriente	2.400	2.600	2.500		-	Pamplona (Norte de Santander)	4.000	5.000	4.500		++
Tuluá (Valle del Cauca)	2.800	3.200	3.004		-	Pasto, El Potrerillo	3.440	4.000	3.747		+
Tunja, Complejo de Servicios del Sur	2.400	2.600	2.472		+	Popayán, Plaza de mercado del barrio Bolívar	3.600	3.680	3.620		+
Túquerres (Nariño)	2.333	2.500	2.464		-	Rionegro (Antioquia)	4.800	4.800	4.800		+
Valledupar, Mercabastos	3.000	3.200	3.150		-	San Gil (Santander)	4.800	5.600	5.200		+
Villavicencio, CAV	2.800	3.200	3.087		=	Sincelejo, Nuevo Mercado	4.500	4.750	4.644		-
Yopal (Casanare)	3.000	3.000	3.000		-	Socorro (Santander)	4.400	4.400	4.400		n.d.
Uchuva con cáscara						Uva red globe nacional					
Bogotá, D.C., Corabastos	3.200	3.500	3.447		-	Armenia, Mercar	6.000	6.400	6.267		+
Cúcuta, Cenabastos	4.000	4.500	4.427		+	Bogotá, D.C., Corabastos	5.500	7.000	6.300		+
Ibagué, Plaza La 21	2.400	2.960	2.680		+	Bucaramanga, Centroabastos	6.111	7.222	6.472		+
Medellín, Central Mayorista de Antioquia	3.400	3.600	3.500		=	Cali, Cavasa	6.222	6.667	6.438		+
San Gil (Santander)	4.000	5.000	4.500		-	Cali, Santa Elena	4.533	4.800	4.578		+
Uva importada						Cartagena, Bazurto	6.500	7.200	6.750		++
Arauca (Arauca)	13.125	13.875	13.583		-	Cartago (Valle del Cauca)	5.000	6.400	5.700		++
Bogotá, D.C., Corabastos	12.250	13.125	12.476		-	Ibagué, Plaza La 21	5.600	6.400	5.907		n.d.
Bucaramanga, Centroabastos	12.250	13.125	12.594		+	Manizales, Centro Galerías	4.800	5.200	5.100		-
Cali, Cavasa	10.588	11.176	10.821		+	Medellín, Central Mayorista de Antioquia	5.333	6.000	5.782		++
Cali, Santa Elena	9.412	9.412	9.412		+	Montería, Mercado del Sur	6.111	6.889	6.500		+
Cúcuta, Cenabastos	13.750	15.000	14.844		-	Pasto, El Potrerillo	2.800	3.360	3.050		-
Medellín, Central Mayorista de Antioquia	10.625	11.250	10.781		-	Pereira, Mercasa	4.500	6.200	5.725		++
San Gil (Santander)	14.375	15.000	14.688		+						
Tunja, Complejo de Servicios del Sur	12.500	13.125	12.813		+						
Valledupar, Mercado Nuevo	13.750	13.750	13.750		=						
Villavicencio, CAV	11.250	12.500	11.979		-						

Cuadro 3. Mercados mayoristas. Precios de venta de frutas frescas (conclusión)
2022 (11 al 17 de junio)

Productos y mercados	Pesos por kilogramo				Tendencia	Productos y mercados	Pesos por kilogramo				Tendencia
	Mínimo	Máximo	Medio				Mínimo	Máximo	Medio		
Uva red globe nacional (continuación)						Uva roja (continuación)					
Popayán, Plaza de mercado del barrio Bolívar	5.895	6.053	5.993		++	Pereira, Mercasa	10.556	11.111	10.926		-
San Gil (Santander)	5.909	6.364	6.174		-	Sincelejo, Nuevo Mercado	7.000	7.000	7.000		+++
Tuluá (Valle del Cauca)	5.000	5.000	5.000		-	Tibasosa (Boyacá), Coomproriente	3.360	4.000	3.780		-
Villavicencio, CAV	5.455	7.500	6.243		-	Túquerres (Nariño)	4.222	4.667	4.444		+
Uva roja						Uva verde					
Duitama (Boyacá), Mercaplaza	3.840	4.000	3.947		-	Bogotá, D.C., Corabastos	6.667	7.222	7.071		+
Florencia (Caquetá)	8.000	8.000	8.000		=	Cartago (Valle del Cauca)	7.600	8.000	7.800		+
Ipiales (Nariño), Ipiales somos todos	4.222	4.444	4.420		+	Neiva, Surabastos	9.000	11.000	10.000		=
La Unión (Nariño)	6.800	7.200	7.100		=	Zapote					
Neiva, Surabastos	7.000	8.000	7.300		+	Medellín, Plaza Minorista "José María Villa"	3.000	3.500	3.289		+

TENDENCIAS

---	-	+	+++
Variación mayor al -20 %	Variación entre 0 % y -10 %	Variación entre 0 % y 10 %	Variación mayor al 20 %
--	=	++	n. d.
Variación entre -10 % y -20 %	Variación igual a 0 %	Variación entre 10 % y 20 %	No determinado

TUBÉRCULOS, RAÍCES Y PLÁTANOS

A la baja los precios de la papa criolla

Esta semana las cotizaciones de la papa criolla limpia bajaron en treintatré de los cuarenta y cinco mercados donde se ofreció dado que se contó con mayor ingreso de producto desde Sonsón, San Vicente Ferrer, La Unión (Antioquia), Tuluá (Valle del Cauca), Tunja, Duitama, Sogamoso (Boyacá), Mutiscua, Pamplona, Chitagá (Norte de Santander), Ipiales, Túquerres (Nariño), Madrid y El Rosal (Cundinamarca), municipios en los que la recolección ha aumentado gracias a las lluvias. Adicionalmente, se tenía inventario represado de días anteriores. En Centroabastos en Bucaramanga y Mercado Nuevo en Valledupar, por ejemplo, el precio se redujo en promedio 18,26%, vendiéndose el kilo a \$1.900 y a \$2.967, respectivamente.

De la misma forma, bajaron los precios de las papas única, parda pastusa, superior y rubí y de la yuca ICA. En el caso de la papa única, sus precios registraron caídas en diecisiete de los veintitrés mercados donde se comercializó como resultado de la mayor oferta desde Aldana, Iles, El Contadero, Pasto, Ipiales (Nariño), Tunja (Boyacá), Villapinzón, Zipaquirá, Bogotá, Ubaté (Cundinamarca), Cerrito, Guaca (Santander) y Chitagá (Norte de Santander), donde hay temporada de cosechas. Además, los comerciantes optaron por disminuir los precios como estrategia para promover la rotación del producto. Por ejemplo, en Bogotá la cotización se redujo en 14,21% y se transó el kilo a \$948.

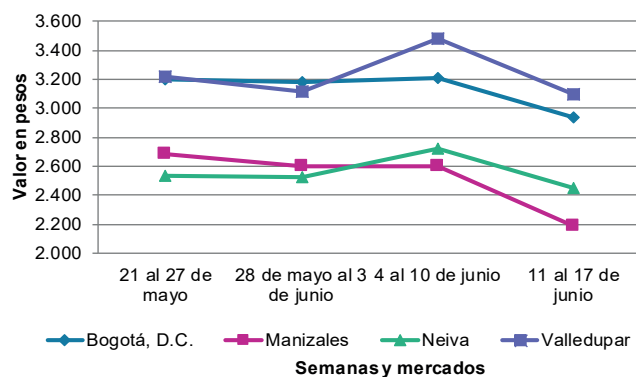
En cuanto a la papa parda pastusa, su cotización cayó en trece de los diecisiete mercados donde se transó

debido al ingreso de mayor volumen de producto de primera calidad desde Ipiales (Nariño), Guaca (Santander), Saboyá, Tunja, Sogamoso (Boyacá), Villapinzón, Lenguazaque, Carmen de Carupa y Ubaté (Cundinamarca). En Popayán y Mercados del Centro en Bucaramanga el precio disminuyó en promedio en un 18,42% y se ofreció el kilo a \$1.665 y a \$1.233, respectivamente.

En cuanto a la papa superior, su precio registró un descenso en doce de los catorce mercados donde se transó, ya que hay cultivos iniciando su ciclo productivo en Villapinzón, Zipaquirá, Lenguazaque, Carmen de Carupa (Cundinamarca), Ipiales, Pasto (Nariño), Saboyá, Aquitania, Pesca, Tota, Tunja, Ventaquemada, Belén, Ciénega, Soracá, Siachoque (Boyacá), Cerrito (Santander) y Chitagá (Norte de Santander), lo que provocó sobreoferta del tubérculo.

Por el contrario, subieron los precios de la papa capira y el ulluco. En el primer caso, por ejemplo, las cotizaciones mostraron un aumento en quince de los veintisiete mercados donde se comercializó el tubérculo como resultado de la estrategia implementada por los comerciantes para darle más salida al producto oriundo de La Unión, San Pedro de los Milagros, Santa Rosa de Osos, El Santuario, Santa Bárbara (Antioquia), Ipiales (Nariño) y Mosquera (Cundinamarca). Por ejemplo, en Montería el alza fue del 5,88%, comercializándose el kilo a \$1.800.

Gráfico 5. Comportamiento de los precios de la papa criolla limpia 2022 (21 de mayo al 17 de junio)



Fuente: DANE, SIPSA.

Cuadro 4. Mercados mayoristas. Precios de venta de tubérculos, raíces y plátanos 2022 (11 al 17 de junio)

Productos y mercados	Pesos por kilogramo				Tendencia	Productos y mercados	Pesos por kilogramo				Tendencia
	Mínimo	Máximo	Medio				Mínimo	Máximo	Medio		
Arracacha amarilla						Papa Betina					
Arauca (Arauca)	2.200	2.600	2.333		+	Buenaventura (Valle del Cauca)	1.080	1.200	1.147		-
Bogotá, D.C., Corabastos	1.500	2.167	1.703		+	Cali, Cavasa	900	1.000	963		-
Bucaramanga, Centroabastos	1.440	1.760	1.618		-	Ipiales (Nariño), Centro de acopio	700	800	738		-
Buenaventura (Valle del Cauca)	2.240	2.720	2.453		-	Tunja, Complejo de Servicios del Sur	700	900	800		-
Cali, Cavasa	1.750	2.000	1.878		+	Papa capira					
Cali, Santa Elena	2.167	2.333	2.250		+	Buenaventura (Valle del Cauca)	1.400	1.700	1.550		-
Chiquinquirá (Boyacá)	1.833	2.000	1.972		+	Cali, Cavasa	1.200	1.460	1.338		+
Cúcuta, Cenabastos	1.800	2.200	1.967		-	Cali, Santa Elena	1.400	1.500	1.438		+
Duitama (Boyacá), Mercaplaza	1.833	1.917	1.861		-	Cartago (Valle del Cauca)	1.280	1.440	1.355		+
Florencia (Cauquetá)	1.440	1.600	1.520		-	El Carmen de Viboral (Antioquia)	1.700	1.800	1.775		+
Ibagué, Plaza La 21	1.440	1.600	1.542		+	El Santuario (Antioquia)	1.600	1.700	1.650		-
Neiva, Surabastos	1.600	2.080	1.880		-	Ipiales (Nariño), Centro de acopio	800	1.100	925		-
Palmira (Valle del Cauca)	1.667	2.167	1.903		-	Ipiales (Nariño), Ipiales somos todos	900	1.160	1.070		-
Pamplona (Norte de Santander)	1.400	1.800	1.578		-	La Ceja (Antioquia)	1.800	2.100	1.988		-
Popayán, Plaza de mercado del barrio Bolívar	2.200	2.280	2.230		+	La Unión (Antioquia)	1.600	1.700	1.688		+
San Gil (Santander)	1.600	2.000	1.773		-	Manizales, Centro Galerías	1.480	1.600	1.520		+
Tibasosa (Boyacá), Coomproriente	1.667	1.833	1.688		+	Marinilla (Antioquia)	1.500	1.700	1.600		-
Tunja, Complejo de Servicios del Sur	1.500	1.667	1.590		-	Medellín, Central Mayorista de Antioquia	1.700	1.900	1.752		-
Valledupar, Mercabastos	2.000	2.400	2.278		-	Medellín, Plaza Minorista "José María Villa"	1.600	1.900	1.696		+
Villavicencio, CAV	2.000	2.400	2.100		+	Montería, Mercado del Sur	1.800	1.800	1.800		+
Yopal (Casanare)	2.167	2.250	2.208		-	Palmira (Valle del Cauca)	1.300	1.460	1.360		-
Arracacha blanca						Pasto, El Potrerillo	1.000	1.260	1.160		-
Armenia, Mercar	1.833	1.867	1.844		-	Peñol (Antioquia)	1.500	1.800	1.675		-
Cartago (Valle del Cauca)	2.333	2.500	2.444		=	Pereira, La 41	1.440	1.600	1.510		+
Ipiales (Nariño), Ipiales somos todos	2.400	2.400	2.400		+++	Pereira, Mercasa	1.200	1.440	1.358		+
Manizales, Centro Galerías	2.581	2.903	2.742		-	Popayán, Plaza de mercado del barrio Bolívar	1.200	1.300	1.278		+
Medellín, Central Mayorista de Antioquia	1.250	2.000	1.583		+	Rionegro (Antioquia)	1.800	2.000	1.883		=
Medellín, Plaza Minorista "José María Villa"	1.600	2.000	1.773		+	San Vicente (Antioquia)	1.500	1.700	1.600		-
Pasto, El Potrerillo	2.200	2.600	2.383		-	Santa Bárbara (Antioquia)	1.700	1.900	1.813		+
Pereira, La 41	2.333	2.417	2.375		-	Sonsón (Antioquia)	1.900	1.900	1.900		+
Pereira, Mercasa	2.500	2.667	2.594		+	Tuluá (Valle del Cauca)	1.360	1.500	1.418		+
San Vicente (Antioquia)	1.000	1.200	1.125		+	Túquerres (Nariño)	1.000	1.100	1.088		+
Tuluá (Valle del Cauca)	2.333	2.583	2.385		-	Papa criolla limpia					
Ñame criollo						Arauca (Arauca)	1.979	2.458	2.260		-
Montería, Mercado del Sur	1.500	1.700	1.592		+	Armenia, Mercar	3.000	3.333	3.111		-
Sincelejo, Nuevo Mercado	2.000	2.400	2.217		+	Barranquilla, Barranquillita	3.000	3.200	3.131		-
Ñame diamante						Barranquilla, Granabastos	2.900	3.100	3.036		-
Cartagena, Bazurto	1.200	1.500	1.367		-	Bogotá, D.C., Corabastos	2.444	3.333	2.904		-
Montería, Mercado del Sur	1.200	1.400	1.290		+	Bucaramanga, Centroabastos	1.700	2.200	1.900		-
Sincelejo, Nuevo Mercado	1.200	1.300	1.208		-	Cali, Cavasa	2.300	2.400	2.394		-
Valledupar, Mercabastos	1.200	1.400	1.297		-	Cali, Santa Elena	1.600	2.000	1.788		-
Ñame espino						Cartagena, Bazurto	3.100	3.400	3.222		-
Cartagena, Bazurto	2.800	3.000	2.892		+	Cartago (Valle del Cauca)	1.800	2.300	2.050		-
Sincelejo, Nuevo Mercado	2.400	2.400	2.400		+	Cúcuta, Cenabastos	2.000	2.600	2.279		-
						Duitama (Boyacá), Mercaplaza	1.900	2.000	1.967		-
						El Carmen de Viboral (Antioquia)	2.000	2.000	2.000		++

Cuadro 4. Mercados mayoristas. Precios de venta de tubérculos, raíces y plátanos (continuación)
2022 (11 al 17 de junio)

Productos y mercados	Pesos por kilogramo				Tendencia	Productos y mercados	Pesos por kilogramo				Tendencia
	Mínimo	Máximo	Medio				Mínimo	Máximo	Medio		
Papa criolla limpia (continuación)						Papa nevada					
El Santuario (Antioquia)	2.000	2.500	2.225		+	Cartago (Valle del Cauca)	2.188	2.500	2.375		+
Florencia (Caquetá)	2.400	2.400	2.400		-	El Santuario (Antioquia)	2.000	2.300	2.175		+
Ibagué, Plaza La 21	2.000	2.800	2.414		-	Marinilla (Antioquia)	1.800	2.200	2.058		+
Ipiales (Nariño), Ipiales somos todos	1.200	1.400	1.322		-	Medellín, Central Mayorista de Antioquia	1.800	2.200	2.067		+
La Ceja (Antioquia)	2.300	2.600	2.500		+	Peñol (Antioquia)	1.800	2.000	1.967		+
La Unión (Antioquia)	1.700	2.000	1.863		+	Pereira, Mercasa	2.533	2.667	2.620		-
La Unión (Nariño)	2.000	2.200	2.050		-	Rionegro (Antioquia)	2.000	2.400	2.225		+
Manizales, Centro Galerías	2.083	2.292	2.188		-	San Vicente (Antioquia)	1.800	2.200	2.000		-
Marinilla (Antioquia)	1.800	2.400	2.092		+	Papa parda pastusa					
Medellín, Central Mayorista de Antioquia	1.900	2.500	2.165		-	Arauca (Arauca)	1.160	1.480	1.313		-
Medellín, Plaza Minorista "José María Villa"	2.200	3.000	2.581		+	Armenia, Mercar	1.360	1.500	1.440		+
Montería, Mercado del Sur	3.000	3.600	3.308		+	Bogotá, D.C., Corabastos	1.300	1.440	1.348		-
Neiva, Surabastos	1.800	2.700	2.316		-	Bucaramanga, Centroabastos	1.100	1.440	1.213		-
Pamplona (Norte de Santander)	1.000	1.600	1.389		-	Bucaramanga, Mercados del centro	1.200	1.300	1.233		-
Pereira, La 41	2.520	2.800	2.673		-	Cali, Cavasa	1.160	1.500	1.330		-
Pereira, Mercasa	2.200	2.600	2.428		-	Cartago (Valle del Cauca)	1.200	1.500	1.347		+
Rionegro (Antioquia)	2.300	2.600	2.450		+	Chiquinquirá (Boyacá)	900	1.200	1.033		-
San Gil (Santander)	2.400	3.000	2.667		-	Florencia (Caquetá)	1.500	1.500	1.500		-
San Vicente (Antioquia)	2.000	2.500	2.250		++	Ipiales (Nariño), Centro de acopio	900	1.000	925		-
Santa Bárbara (Antioquia)	2.300	2.400	2.375		++	Manizales, Centro Galerías	1.200	1.480	1.373		-
Santa Marta (Magdalena)	2.800	3.040	2.896		-	Pereira, La 41	1.040	1.120	1.077		-
Sincelejo, Nuevo Mercado	3.000	3.000	3.000		-	Pereira, Mercasa	1.000	1.200	1.114		+
Socorro (Santander)	2.600	2.600	2.600		+++	Popayán, Plaza de mercado del barrio Bolívar	1.400	1.900	1.665		-
Sonsón (Antioquia)	2.000	2.000	2.000		=	San Gil (Santander)	1.200	1.300	1.233		-
Tibasosa (Boyacá), Coomproriente	2.000	2.400	2.200		-	Socorro (Santander)	1.200	1.200	1.200		-
Tuluá (Valle del Cauca)	1.667	2.083	1.920		-	Yopal (Casanare)	1.354	1.417	1.385		+
Tunja, Complejo de Servicios del Sur	1.800	2.400	2.006		-	Papa Puracé					
Túquerres (Nariño)	1.200	1.400	1.296		-	La Unión (Antioquia)	1.250	1.400	1.319		+
Valledupar, Mercabastos	2.600	3.200	3.000		-	Montería, Mercado del Sur	1.600	1.700	1.650		+
Valledupar, Mercado Nuevo	2.600	3.200	2.967		-	Sincelejo, Nuevo Mercado	1.700	1.800	1.743		+
Villavicencio, CAV	1.600	2.000	1.808		-	Papa R-12 negra					
Yopal (Casanare)	3.125	3.125	3.125		-	Bogotá, D.C., Corabastos	1.000	1.300	1.140		n.d.
Papa criolla sucia						Cartago (Valle del Cauca)	1.200	1.300	1.250		-
Bogotá, D.C., Corabastos	1.800	2.600	2.214		-	Manizales, Centro Galerías	1.480	1.600	1.520		+
Cali, Cavasa	1.800	2.000	1.906		-	Medellín, Central Mayorista de Antioquia	1.400	1.560	1.445		+
Chiquinquirá (Boyacá)	1.000	1.100	1.017		-	Neiva, Surabastos	1.280	1.320	1.300		-
Ipiales (Nariño), Centro de acopio	1.000	1.100	1.050		-	Papa R-12 roja					
Palmira (Valle del Cauca)	1.800	2.080	1.925		-	Bogotá, D.C., Corabastos	1.000	1.200	1.105		n.d.
Pasto, El Potrerillo	800	1.400	1.133		-	Papa roja peruana					
Popayán, Plaza de mercado del barrio Bolívar	1.000	1.667	1.338		-	Ipiales (Nariño), Centro de acopio	800	1.050	906		-
Tunja, Complejo de Servicios del Sur	900	1.100	1.000		-	Papa rubí					
Papa ICA-Huila						Bogotá, D.C., Corabastos	800	1.000	914		-
La Unión (Nariño)	1.600	1.700	1.625		-	Pereira, La 41	1.240	1.400	1.307		-
Pasto, El Potrerillo	1.100	1.400	1.238		-	Pereira, Mercasa	1.100	1.280	1.180		-
Papa Morasurco						Santa Marta (Magdalena)	1.160	1.280	1.204		-
Ipiales (Nariño), Centro de acopio	600	700	650		-						
La Unión (Nariño)	1.500	1.600	1.525		=						
Pasto, El Potrerillo	1.000	1.100	1.050		-						

Cuadro 4. Mercados mayoristas. Precios de venta de tubérculos, raíces y plátanos (continuación)
2022 (11 al 17 de junio)

Productos y mercados	Pesos por kilogramo				Tendencia	Productos y mercados	Pesos por kilogramo				Tendencia
	Mínimo	Máximo	Medio				Mínimo	Máximo	Medio		
Papa rubi (continuación)						Papa única (continuación)					
Sincelejo, Nuevo Mercado	1.200	1.340	1.287	-		Popayán, Plaza de mercado del barrio Bolívar	1.200	1.800	1.500	-	
Tunja, Complejo de Servicios del Sur	800	1.000	893	-		Tunja, Complejo de Servicios del Sur	900	1.040	971	-	
Papa sabanera						Túquerres (Nariño)	800	900	847	-	
Bogotá, D.C., Corabastos	1.600	2.000	1.801	-		Valledupar, Mercabastos	1.060	1.200	1.115	-	
Papa superior						Valledupar, Mercado Nuevo	1.060	1.200	1.107	-	
Bogotá, D.C., Corabastos	1.100	1.300	1.191	-		Plátano comino					
Chiquinquirá (Boyacá)	900	1.200	1.033	-		Medellín, Central Mayorista de Antioquia	1.500	1.700	1.550	+	
Cúcuta, Cenabastos	1.000	1.200	1.144	-		Rionegro (Antioquia)	1.600	2.000	1.842	+	
Duitama (Boyacá), Mercaplaza	1.000	1.100	1.033	-		Plátano dominico hartón maduro					
Ibagué, Plaza La 21	1.080	1.400	1.221	-		Manizales, Centro Galerías	1.600	1.800	1.738	-	
Ipiales (Nariño), Centro de acopio	900	1.000	950	-		Pereira, La 41	1.600	1.800	1.700	+	
Ipiales (Nariño), Ipiales somos todos	900	1.160	1.070	-		Pereira, Mercasa	1.600	1.900	1.750	+	
Neiva, Surabastos	1.200	1.400	1.275	-		Plátano dominico hartón verde					
Pamplona (Norte de Santander)	1.160	1.200	1.196	+		Armenia, Retiro	1.400	1.600	1.517	++	
Pasto, El Potrerillo	1.000	1.300	1.147	-		Cartago (Valle del Cauca)	1.800	2.000	1.846	-	
Tibasosa (Boyacá), Coomproriente	1.100	1.200	1.113	-		Manizales, Centro Galerías	1.600	1.800	1.738	-	
Tunja, Complejo de Servicios del Sur	900	1.200	1.024	-		Pereira, La 41	1.600	1.800	1.700	+	
Túquerres (Nariño)	1.000	1.100	1.088	+		Pereira, Mercasa	1.600	1.900	1.750	+	
Villavicencio, CAV	1.000	1.300	1.175	-		Plátano dominico verde					
Papa suprema						Medellín, Central Mayorista de Antioquia	800	1.000	925	=	
Armenia, Mercar	1.360	1.500	1.440	+		Santa Bárbara (Antioquia)	550	733	648	-	
Buenaventura (Valle del Cauca)	1.280	1.600	1.420	-		Sonsón (Antioquia)	1.000	1.100	1.063	-	
Cali, Cavasa	1.100	1.400	1.243	-		Plátano guineo					
Cali, Santa Elena	1.440	1.500	1.478	+		Bogotá, D.C., Corabastos	1.100	1.300	1.222	-	
Ipiales (Nariño), Centro de acopio	700	900	825	-		Cartago (Valle del Cauca)	1.000	1.200	1.079	+	
La Unión (Nariño)	1.200	1.300	1.250	-		La Ceja (Antioquia)	1.000	1.100	1.058	++	
Palmira (Valle del Cauca)	1.440	1.500	1.455	+		Medellín, Central Mayorista de Antioquia	1.000	1.200	1.125	+	
Tuluá (Valle del Cauca)	1.360	1.400	1.383	+		Medellín, Plaza Minorista "José María Villa"	800	900	833	+	
Papa única						Neiva, Surabastos	1.000	1.000	1.000	=	
Barranquilla, Barranquillita	1.200	1.200	1.200	=		Peñol (Antioquia)	467	533	489	+	
Barranquilla, Granabastos	1.140	1.200	1.180	+		Rionegro (Antioquia)	1.000	1.100	1.017	+	
Bogotá, D.C., Corabastos	900	1.000	948	-		Santa Bárbara (Antioquia)	450	533	488	+	
Bucaramanga, Centroabastos	1.000	1.200	1.086	-		Sonsón (Antioquia)	350	400	375	+	
Buenaventura (Valle del Cauca)	1.240	1.520	1.363	-		Villavicencio, CAV	2.333	2.667	2.444	-	
Cali, Cavasa	1.000	1.300	1.135	-		Plátano hartón maduro					
Cali, Santa Elena	1.200	1.340	1.293	+		Armenia, Mercar	1.500	1.600	1.533	+	
Cartagena, Bazurto	1.200	1.340	1.292	+		Bogotá, D.C., Corabastos	2.500	3.000	2.779	+	
Cartago (Valle del Cauca)	1.200	1.300	1.263	+		Cúcuta, Cenabastos	2.500	2.800	2.742	=	
Cúcuta, Cenabastos	800	1.000	900	-		Ibagué, Plaza La 21	1.650	2.000	1.854	-	
Ipiales (Nariño), Centro de acopio	700	800	750	-		Medellín, Central Mayorista de Antioquia	1.700	1.800	1.731	+	
La Unión (Nariño)	1.120	1.200	1.180	-		Medellín, Plaza Minorista "José María Villa"	1.700	2.000	1.867	+	
Manizales, Centro Galerías	1.080	1.300	1.195	-		Neiva, Surabastos	1.800	2.000	1.881	-	
Neiva, Surabastos	1.040	1.240	1.121	-		Pereira, La 41	1.600	1.800	1.700	+	
Pamplona (Norte de Santander)	900	1.000	983	+		Pereira, Mercasa	1.600	1.900	1.750	+	
Pasto, El Potrerillo	800	1.040	950	-		Tunja, Complejo de Servicios del Sur	2.400	2.500	2.469	+	
Pereira, La 41	1.160	1.260	1.197	-							
Pereira, Mercasa	1.060	1.200	1.163	-							

Cuadro 4. Mercados mayoristas. Precios de venta de tubérculos, raíces y plátanos (continuación)
2022 (11 al 17 de junio)

Productos y mercados	Pesos por kilogramo				Tendencia	Productos y mercados	Pesos por kilogramo				Tendencia
	Mínimo	Máximo	Medio	Precios			Mínimo	Máximo	Medio	Precios	
Plátano hartón verde						Plátano hartón verde Eje Cafetero					
Arauca (Arauca)	2.800	3.100	2.967	-		Medellín, Central Mayorista de Antioquia	2.300	2.500	2.411	-	
Armenia, Mercar	1.600	1.600	1.600	+		Plátano hartón verde llanero					
Armenia, Retiro	1.600	1.700	1.644	++		Bogotá, D.C., Corabastos	3.100	3.250	3.214	+	
Barranquilla, Barranquillita	2.400	2.400	2.400	=		Ulluco					
Bogotá, D.C., Corabastos	2.500	3.000	2.779	+		Cali, Cavasa	3.500	3.833	3.661	+	
Bucaramanga, Centroabastos	2.720	2.800	2.754	-		Ipiales (Nariño), Ipiales somos todos	2.167	2.333	2.250	+	
Bucaramanga, Mercados del centro	2.560	2.608	2.584	-		Pasto, El Potrerillo	1.563	2.188	1.862	++	
Cali, Cavasa	1.750	1.800	1.793	+		Popayán, Plaza de mercado del barrio Bolívar	3.083	3.667	3.344	++	
Cali, Santa Elena	1.700	1.800	1.750	-		Túquerres (Nariño)	1.667	2.167	1.875	+	
Cartagena, Bazurto	2.250	2.550	2.350	+		Yuca chirosa					
Chiquinquirá (Boyacá)	2.400	2.500	2.483	+		Buenaventura (Valle del Cauca)	2.800	3.000	2.907	-	
Cúcuta, Cenabastos	2.500	2.800	2.733	-		Ibagué, Plaza La 21	3.000	3.333	3.250	-	
Duitama (Boyacá), Mercaplaza	2.500	2.700	2.600	+		La Ceja (Antioquia)	2.600	2.800	2.617	-	
Florencia (Caquetá)	1.700	1.700	1.700	=		Rionegro (Antioquia)	2.120	2.700	2.383	+	
Ibagué, Plaza La 21	1.650	2.000	1.864	+		Yuca criolla					
La Ceja (Antioquia)	2.200	2.500	2.342	+++		Arauca (Arauca)	2.000	2.286	2.114	+	
Medellín, Central Mayorista de Antioquia	1.700	1.800	1.729	+		Barranquilla, Barranquillita	2.375	2.425	2.389	+	
Medellín, Plaza Minorista "José María Villa"	1.700	1.900	1.833	-		Barranquilla, Granabastos	2.350	2.425	2.385	+	
Montería, Mercado del Sur	1.750	2.000	1.865	+++		Bucaramanga, Centroabastos	2.381	3.333	2.728	-	
Neiva, Surabastos	1.800	2.000	1.881	-		Bucaramanga, Mercados del centro	2.143	2.262	2.202	-	
Palmira (Valle del Cauca)	1.700	1.800	1.769	=		Cartagena, Bazurto	2.000	2.250	2.177	-	
Pamplona (Norte de Santander)	2.900	3.000	2.972	-		Cúcuta, Cenabastos	3.200	3.800	3.433	+	
Pereira, La 41	1.600	1.800	1.700	+		Medellín, Central Mayorista de Antioquia	2.800	3.200	2.985	-	
Pereira, Mercasa	1.600	1.900	1.750	+		Medellín, Plaza Minorista "José María Villa"	2.720	3.000	2.879	+	
Rionegro (Antioquia)	2.100	2.400	2.242	-		Montería, Mercado del Sur	1.950	2.125	2.065	-	
San Gil (Santander)	1.200	1.200	1.200	n.d.		Pamplona (Norte de Santander)	2.143	2.381	2.295	-	
Santa Bárbara (Antioquia)	1.400	1.500	1.438	++		Sincelejo, Nuevo Mercado	2.000	2.125	2.042	-	
Santa Marta (Magdalena)	2.600	2.800	2.700	=		Socorro (Santander)	1.400	1.400	1.400	n.d.	
Sincelejo, Nuevo Mercado	1.687	1.687	1.687	+		Valledupar, Mercabastos	2.250	2.500	2.360	-	
Socorro (Santander)	1.200	1.200	1.200	n.d.		Valledupar, Mercado Nuevo	2.250	2.375	2.292	-	
Tibasosa (Boyacá), Coomproriente	2.400	2.900	2.631	+		Yuca ICA					
Tuluá (Valle del Cauca)	1.800	2.000	1.863	+		Armenia, Mercar	2.880	2.960	2.920	=	
Tunja, Complejo de Servicios del Sur	2.400	2.500	2.469	+		Armenia, Retiro	2.880	2.960	2.920	=	
Valledupar, Mercabastos	2.100	2.400	2.225	-		Cali, Cavasa	2.600	2.800	2.720	-	
Valledupar, Mercado Nuevo	2.100	2.400	2.225	-		Cali, Santa Elena	2.600	2.800	2.767	-	
Villavicencio, CAV	2.400	2.640	2.520	-		Cartago (Valle del Cauca)	2.720	2.960	2.847	+	
Yopal (Casanare)	2.560	2.640	2.600	+		Florencia (Caquetá)	2.400	2.560	2.480	-	
Plátano hartón verde ecuatoriano						Manizales, Centro Galerías	3.000	3.320	3.173	-	
Ipiales (Nariño), Ipiales somos todos	1.500	1.667	1.594	-		Neiva, Surabastos	3.200	3.600	3.370	+	
Pasto, El Potrerillo	1.667	1.933	1.744	+							
Popayán, Plaza de mercado del barrio Bolívar	1.833	1.933	1.879	+							
Túquerres (Nariño)	1.500	1.600	1.539	-							

PRECIOS MAYORISTAS

Cuadro 4. Mercados mayoristas. Precios de venta de tubérculos, raíces y plátanos (conclusión) 2022 (11 al 17 de junio)

Productos y mercados	Pesos por kilogramo				Tendencia	Productos y mercados	Pesos por kilogramo				Tendencia
	Mínimo	Máximo	Medio	Precios			Mínimo	Máximo	Medio	Precios	
Yuca ICA (continuación)						Yuca llanera					
Palmira (Valle del Cauca)	2.720	2.880	2.810		-	Bogotá, D.C., Corabastos	3.000	3.833	3.455		-
Pasto, El Potrerillo	1.667	2.333	2.125		-	Chiquinquirá (Boyacá)	2.667	3.333	3.000		=
Pereira, La 41	2.880	3.000	2.940		-	Duitama (Boyacá), Mercaplaza	3.333	3.333	3.333		=
Pereira, Mercasa	3.000	3.000	3.000		-	Tibasosa (Boyacá), Coomproriente	2.667	3.000	2.842		-
Popayán, Plaza de mercado del barrio Bolívar	1.100	1.167	1.146		+	Tunja, Complejo de Servicios del Sur	3.333	3.667	3.444		+
Tuluá (Valle del Cauca)	2.720	2.800	2.787		+	Villavicencio, CAV	3.000	3.667	3.319		-
						Yopal (Casanare)	2.667	2.667	2.667		=

TENDENCIAS

---	-	+	+++
Variación mayor al -20 %	Variación entre 0 % y -10 %	Variación entre 0 % y 10 %	Variación mayor al 20 %
--	=	++	n. d.
Variación entre -10 % y -20 %	Variación igual a 0 %	Variación entre 10 % y 20 %	No determinado


GRANOS, CÁRNICOS Y PROCESADOS

Poco abastecimiento de harina de trigo

Las cotizaciones de la harina de trigo subieron esta semana en quince de los treinta y tres mercados donde se ofreció debido a la disminución en su oferta provocada por los altos costos de las materias primas. A esto, se sumó el incremento en la comercialización del producto a lo largo de la semana. En Medellín y Paloqueño en Bogotá, por ejemplo, el precio subió en promedio 6,96%, ofreciéndose el kilo a \$3.710 y a \$3.373, respectivamente.

De la misma forma, subieron los precios de la pierna pernil con rabadilla en trece de los veintiséis mercados donde se comercializó a raíz de la disminución en los volúmenes de ingreso desde Bucaramanga (Santander), donde ha bajado la producción por los altos costos de los concentrados utilizados para la alimentación de las aves. En Mercado Nuevo en Valledupar, por ejemplo, el precio de este producto subió 14,21% y se vendió el kilo a \$6.967.

Por el contrario, la cotización de la lenteja importada cayó en catorce de los treinta y seis mercados donde se ofreció como resultado del

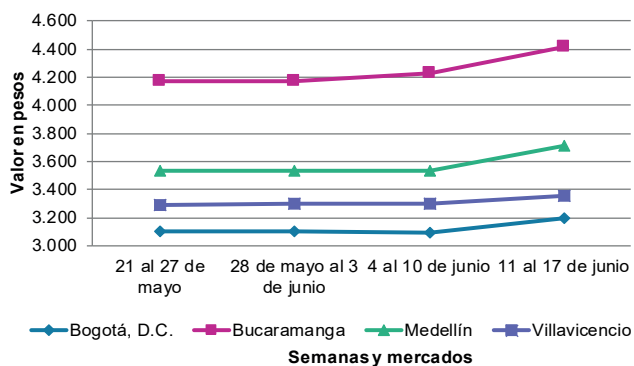


Fuente: <https://sevillanadelevaduras.com/producto/harina-de-trigo-media-fuerza-25-kg/>

aumento en el abastecimiento del grano desde Canadá. Adicionalmente, los comerciantes decidieron bajar el precio buscando aumentar la rotación del producto.

Así mismo, se vieron bajas en los precios de la panela redonda morena en diez de los veinte mercados donde se comercializó. Esto ocurrió debido a una mayor oferta de producto desde los municipios de Nariño, Argelia, Yolombó, Campamento, Cisneros, Yalí y Sonsón (Antioquia) y desde el departamento de Caldas. Por ejemplo, este producto tuvo una disminución en Manizales del 5,70% y se cotizó el kilo a \$3.438.

Gráfico 6. Comportamiento de los precios de la harina de trigo 2022 (21 de mayo al 17 de junio)



Fuente: DANE, SIPSA.

Cuadro 5. Mercados mayoristas. Precios de venta de granos y cereales 2022 (11 al 17 de junio)

Productos y mercados	Pesos por kilogramo				Tendencia	Productos y mercados	Pesos por kilogramo				Tendencia
	Mínimo	Máximo	Medio				Mínimo	Máximo	Medio		
Arroz blanco importado						Arroz excelso (continuación)					
Pasto, El Potrerillo	3.222	3.222	3.222		+	Sincelejo, Nuevo Mercado	3.200	3.360	3.260		-
Arroz de primera						Valledupar, Mercado Nuevo	3.440	3.600	3.520		=
Armenia, Mercar	3.200	3.360	3.253		=	Arroz sopa cristal					
Barranquilla, Barranquillita	3.444	3.462	3.454		+	Bucaramanga, Centroabastos	2.720	2.880	2.800		n.d.
Barranquilla, Granabastos	3.333	3.400	3.367		+	Bucaramanga, Mercados del centro	2.400	2.800	2.560		=
Bogotá, D.C., Corabastos	3.160	3.260	3.215		+	Montería, Mercado del Sur	2.800	2.860	2.820		=
Bogotá, D.C., Paloquemao	3.200	3.520	3.360		-	Arveja amarilla seca importada					
Bogotá, D.C., Plaza España	3.200	3.360	3.316		-	Bucaramanga, Centroabastos	3.739	4.000	3.849		=
Bogotá, D.C., Plaza Las Flores	3.160	3.200	3.173		+	Cúcuta, Cenabastos	3.480	3.700	3.593		-
Bucaramanga, Mercados del centro	3.520	3.720	3.620		-	Cúcuta, La Nueva Sexta	3.600	3.800	3.700		++
Buenaventura (Valle del Cauca)	3.360	3.600	3.467		+	Ibagué, Plaza La 21	3.560	3.760	3.635		+
Cali, La Floresta	3.200	3.300	3.273		-	Pamplona (Norte de Santander)	3.739	3.826	3.797		=
Cali, Santa Elena	3.200	3.300	3.230		-	Arveja verde seca importada					
Cali, Siloé	3.300	3.440	3.360		-	Armenia, Mercar	4.317	4.374	4.355		=
Cartagena, Bazurto	3.511	3.556	3.533		-	Bogotá, D.C., Corabastos	3.840	3.960	3.900		+
Cartago (Valle del Cauca)	3.408	3.432	3.420		+	Bogotá, D.C., Paloquemao	4.320	4.960	4.620		-
Cúcuta, Cenabastos	3.533	3.600	3.556		=	Bogotá, D.C., Plaza España	4.400	4.960	4.620		+
Cúcuta, La Nueva Sexta	3.333	3.333	3.333		-	Bucaramanga, Centroabastos	3.809	4.000	3.907		=
Florencia (Cauquetá)	3.320	3.440	3.380		=	Bucaramanga, Mercados del centro	3.852	4.000	3.922		=
Manizales, Centro Galerías	3.520	3.600	3.580		-	Cali, La Floresta	3.760	3.920	3.840		-
Medellín, Central Mayorista de Antioquia	3.160	3.208	3.190		-	Cali, Santa Elena	3.760	3.840	3.787		-
Medellín, Plaza Minorista "José María Villa"	3.200	3.280	3.240		-	Cali, Siloé	3.840	4.000	3.893		=
Montería, Mercado del Sur	3.333	3.378	3.350		+	Cartagena, Bazurto	3.500	3.800	3.650		+
Neiva, Surabastos	3.200	3.280	3.240		=	Cúcuta, Cenabastos	3.480	3.600	3.540		-
Palmira (Valle del Cauca)	3.100	3.360	3.261		+	Cúcuta, La Nueva Sexta	3.500	3.500	3.500		+
Pamplona (Norte de Santander)	3.467	3.533	3.511		-	Manizales, Centro Galerías	3.877	4.053	3.987		-
Pasto, El Potrerillo	3.440	3.680	3.580		=	Medellín, Central Mayorista de Antioquia	3.280	3.640	3.465		-
Pereira, Mercasa	3.560	3.666	3.620		=	Medellín, Plaza Minorista "José María Villa"	3.080	3.200	3.150		+
Popayán, Plaza de mercado del barrio Bolívar	2.720	2.760	2.747		+	Palmira (Valle del Cauca)	4.000	4.060	4.025		-
Santa Marta (Magdalena)	3.180	3.210	3.198		=	Pamplona (Norte de Santander)	3.739	3.826	3.797		=
Sincelejo, Nuevo Mercado	3.080	3.160	3.133		-	Pasto, El Potrerillo	2.880	2.960	2.920		+
Tuluá (Valle del Cauca)	3.240	3.360	3.293		+	Pereira, Mercasa	3.765	4.100	3.892		=
Tunja, Complejo de Servicios del Sur	3.100	3.200	3.167		+	Popayán, Plaza de mercado del barrio Bolívar	4.224	4.288	4.251		=
Valledupar, Mercado Nuevo	3.200	3.200	3.200		=	Santa Marta (Magdalena)	3.309	3.400	3.368		=
Villavicencio, CAV	3.120	3.280	3.220		-	Tuluá (Valle del Cauca)	3.120	3.280	3.200		+
Arroz de segunda						Tunja, Complejo de Servicios del Sur	4.200	4.300	4.233		+
Barranquilla, Barranquillita	3.222	3.244	3.230		-	Valledupar, Mercado Nuevo	4.000	4.000	4.000		=
Barranquilla, Granabastos	3.222	3.244	3.239		+	Villavicencio, CAV	3.670	3.948	3.817		-
Bogotá, D.C., Corabastos	2.960	3.040	3.000		+	Cuchuco de cebada					
Cartagena, Bazurto	3.200	3.289	3.237		+	Bucaramanga, Centroabastos	3.456	3.920	3.632		n.d.
Arroz excelso						Bucaramanga, Mercados del centro	3.520	3.760	3.680		=
Barranquilla, Barranquillita	3.416	3.464	3.443		+	Cuchuco de maíz					
Barranquilla, Granabastos	3.440	3.520	3.490		-	Bucaramanga, Centroabastos	3.456	3.920	3.632		n.d.
Bucaramanga, Centroabastos	3.360	3.680	3.523		=	Bucaramanga, Mercados del centro	3.520	3.760	3.680		=
Cartagena, Bazurto	3.440	3.440	3.440		-	Cali, La Floresta	2.400	2.500	2.467		+
Ibagué, Plaza La 21	3.120	3.200	3.178		+	Cali, Santa Elena	2.400	2.500	2.433		+
Montería, Mercado del Sur	3.440	3.600	3.520		=						
Santa Marta (Magdalena)	3.200	3.280	3.240		=						

Cuadro 5. Mercados mayoristas. Precios de venta de granos y cereales (continuación)
2022 (11 al 17 de junio)

Productos y mercados	Pesos por kilogramo				Tendencia	Productos y mercados	Pesos por kilogramo				Tendencia
	Mínimo	Máximo	Medio				Mínimo	Máximo	Medio		
Cuchuco de maíz (continuación)						Frijol cargamanto rojo (continuación)					
Cali, Silóe	2.200	2.400	2.293	-		Bogotá, D.C., Plaza España	12.000	12.800	12.427	+	
Cartago (Valle del Cauca)	2.480	2.736	2.608	-		Bogotá, D.C., Plaza Las Flores	10.800	11.440	11.093	-	
Florencia (Caquetá)	2.360	2.704	2.532	=		Cartago (Valle del Cauca)	10.952	11.896	11.424	+	
Montería, Mercado del Sur	2.200	2.200	2.200	=		El Carmen de Viboral (Antioquia)	13.000	13.300	13.200	+	
Popayán, Plaza de mercado del barrio Bolívar	2.544	2.560	2.555	+		Manizales, Centro Galerías	14.097	14.295	14.196	=	
Sincelejo, Nuevo Mercado	3.200	3.200	3.200	+		Marinilla (Antioquia)	12.000	12.500	12.250	+	
Frijol bolón						Medellín, Central Mayorista de Antioquia	12.500	13.800	13.400	+	
Armenia, Mercar	10.661	10.749	10.720	=		Medellín, Plaza Minorista "José María Villa"	13.500	14.000	13.767	+	
Bogotá, D.C., Corabastos	10.600	10.800	10.700	n.d.		Peñol (Antioquia)	12.000	12.500	12.250	=	
Bogotá, D.C., Plaza España	9.600	10.400	10.000	-		Pereira, Mercasa	13.500	14.420	13.857	=	
Bogotá, D.C., Plaza Las Flores	10.400	10.800	10.640	-		San Vicente (Antioquia)	12.800	13.200	13.000	+	
Cartago (Valle del Cauca)	8.448	9.488	8.968	+		Frijol nima calima					
Pereira, Mercasa	9.920	10.680	10.260	=		Armenia, Mercar	9.295	9.339	9.325	-	
Popayán, Plaza de mercado del barrio Bolívar	7.200	7.440	7.333	=		Bogotá, D.C., Plaza España	9.200	9.600	9.413	-	
Tuluá (Valle del Cauca)	8.800	9.600	9.200	-		Bogotá, D.C., Plaza Las Flores	9.600	10.000	9.867	n.d.	
Tunja, Complejo de Servicios del Sur	8.800	9.120	8.960	+		Florencia (Caquetá)	8.240	9.200	8.720	-	
Villavicencio, CAV	10.400	11.087	10.807	+		Manizales, Centro Galerías	10.573	10.771	10.672	=	
Frijol cabeza negra importado						Medellín, Central Mayorista de Antioquia	9.800	10.200	10.000	=	
Barranquilla, Barranquillita	5.800	5.800	5.800	-		Neiva, Surabastos	8.960	9.600	9.240	+	
Cartagena, Bazurto	6.000	6.500	6.167	+		Frijol palomito importado					
Santa Marta (Magdalena)	5.036	5.455	5.236	=		Barranquilla, Barranquillita	6.200	6.300	6.250	-	
Frijol cabeza negra nacional						Barranquilla, Granabastos	6.000	6.050	6.017	-	
Barranquilla, Granabastos	5.900	6.050	5.983	+		Cartagena, Bazurto	6.000	6.500	6.250	-	
Montería, Mercado del Sur	4.300	4.400	4.350	=		Santa Marta (Magdalena)	5.455	5.691	5.600	=	
Sincelejo, Nuevo Mercado	4.200	5.000	4.525	-		Frijol radical					
Valledupar, Mercado Nuevo	6.000	6.000	6.000	=		Bucaramanga, Centroabastos	7.522	8.587	8.007	=	
Frijol calima						Medellín, Central Mayorista de Antioquia	9.300	10.500	9.850	+	
Buenaventura (Valle del Cauca)	6.856	7.200	6.979	+		Frijol Uribe rosado					
Cali, La Floresta	8.600	8.800	8.667	+		Cartago (Valle del Cauca)	7.520	8.480	8.000	+	
Cali, Santa Elena	9.200	9.600	9.333	+		Frijol Zaragoza					
Cali, Silóe	9.600	10.000	9.733	+		Barranquilla, Barranquillita	6.900	7.000	6.967	-	
Palmira (Valle del Cauca)	9.360	9.440	9.400	+		Barranquilla, Granabastos	7.000	7.100	7.033	-	
Popayán, Plaza de mercado del barrio Bolívar	6.320	6.480	6.400	=		Cartagena, Bazurto	7.000	7.800	7.433	-	
Tuluá (Valle del Cauca)	7.760	8.160	7.960	+		Cúcuta, Cenabastos	6.500	7.000	6.833	=	
Frijol cargamanto blanco						Cúcuta, La Nueva Sexta	7.500	8.000	7.667	-	
El Carmen de Viboral (Antioquia)	13.400	13.500	13.475	++		Montería, Mercado del Sur	7.700	7.820	7.765	=	
Marinilla (Antioquia)	12.000	12.500	12.250	+		Santa Marta (Magdalena)	7.000	7.082	7.030	=	
Medellín, Central Mayorista de Antioquia	13.500	14.200	13.975	+		Sincelejo, Nuevo Mercado	6.500	7.400	7.060	=	
Medellín, Plaza Minorista "José María Villa"	14.000	14.200	14.050	+		Valledupar, Mercado Nuevo	8.000	8.000	8.000	=	
Peñol (Antioquia)	12.200	12.500	12.350	-		Garbanzo importado					
San Vicente (Antioquia)	13.000	13.500	13.250	+		Arauca (Arauca)	8.167	8.250	8.208	=	
Frijol cargamanto rojo						Armenia, Mercar	7.048	7.709	7.489	=	
Armenia, Mercar	11.454	11.542	11.483	=		Bogotá, D.C., Corabastos	6.800	6.960	6.875	-	
Bogotá, D.C., Paloquemao	12.000	14.400	13.333	n.d.		Bogotá, D.C., Paloquemao	7.680	7.840	7.733	+	
						Bogotá, D.C., Plaza España	7.360	8.000	7.660	+	

Cuadro 5. Mercados mayoristas. Precios de venta de granos y cereales (continuación)
2022 (11 al 17 de junio)

Productos y mercados	Pesos por kilogramo				Tendencia	Productos y mercados	Pesos por kilogramo				Tendencia
	Mínimo	Máximo	Medio				Mínimo	Máximo	Medio		
Garbanzo importado (continuación)						Maíz amarillo cáscara					
Bogotá, D.C., Plaza Las Flores	8.400	8.800	8.613	n.d.		Bogotá, D.C., Corabastos	2.320	2.400	2.360	-	
Bucaramanga, Centroabastos	6.144	6.720	6.368	+		Bogotá, D.C., Paloquemao	2.400	2.720	2.560	n.d.	
Bucaramanga, Mercados del centro	6.522	7.391	6.812	-		Manizales, Centro Galerías	2.240	2.320	2.284	=	
Cartago (Valle del Cauca)	5.496	6.272	5.884	+		Medellín, Central Mayorista de Antioquia	2.200	2.400	2.300	-	
Cúcuta, Cenabastos	5.400	5.800	5.633	+		Medellín, Plaza Minorista "José María Villa"	2.000	2.200	2.075	+	
Cúcuta, La Nueva Sexta	5.800	6.400	6.167	+		Montería, Mercado del Sur	2.200	2.240	2.220	=	
Medellín, Central Mayorista de Antioquia	5.400	5.980	5.767	-		Neiva, Surabastos	1.935	2.016	1.992	-	
Medellín, Plaza Minorista "José María Villa"	4.920	5.200	5.050	=		Sincelejo, Nuevo Mercado	2.111	2.200	2.144	-	
Neiva, Surabastos	5.920	6.000	5.980	=		Valledupar, Mercado Nuevo	2.200	2.200	2.200	=	
Pamplona (Norte de Santander)	6.261	6.261	6.261	+		Maíz amarillo cáscara importado					
Pereira, Mercasa	6.000	6.450	6.183	=		Medellín, Central Mayorista de Antioquia	1.850	2.000	1.948	-	
Tunja, Complejo de Servicios del Sur	7.200	7.400	7.267	-		Maíz amarillo trillado					
Villavicencio, CAV	5.760	6.000	5.880	+		Armenia, Mercar	2.460	2.500	2.480	=	
Lenteja importada						Barranquilla, Barranquillita	2.800	2.825	2.808	-	
Arauca (Arauca)	6.440	6.480	6.460	=		Barranquilla, Granabastos	2.750	2.800	2.781	+	
Armenia, Mercar	6.696	6.700	6.699	=		Cali, La Floresta	2.400	2.400	2.400	+	
Barranquilla, Barranquillita	5.900	6.000	5.967	+		Cali, Santa Elena	2.400	2.500	2.467	+	
Barranquilla, Granabastos	5.800	5.900	5.867	+		Cali, Siloé	2.400	2.500	2.467	+	
Bogotá, D.C., Corabastos	5.700	5.800	5.750	-		Cartagena, Bazurto	3.250	3.500	3.375	-	
Bogotá, D.C., Paloquemao	6.400	7.040	6.720	-		Medellín, Central Mayorista de Antioquia	2.400	2.600	2.525	+	
Bogotá, D.C., Plaza España	6.400	7.040	6.620	+		Medellín, Plaza Minorista "José María Villa"	2.600	2.800	2.700	=	
Bogotá, D.C., Plaza Las Flores	6.400	7.040	6.747	-		Montería, Mercado del Sur	2.540	2.600	2.565	=	
Bucaramanga, Centroabastos	6.548	6.696	6.626	+		Pereira, Mercasa	2.780	2.910	2.857	=	
Bucaramanga, Mercados del centro	6.522	7.139	6.757	=		Sincelejo, Nuevo Mercado	2.578	2.644	2.600	-	
Buenaventura (Valle del Cauca)	5.272	5.600	5.437	-		Tuluá (Valle del Cauca)	2.400	2.440	2.420	+	
Cali, La Floresta	5.800	5.800	5.800	-		Maíz blanco cáscara					
Cali, Santa Elena	6.000	6.160	6.107	=		Medellín, Central Mayorista de Antioquia	1.900	2.240	2.060	-	
Cali, Siloé	6.240	6.400	6.293	-		Maíz blanco retronado					
Cartagena, Bazurto	5.600	6.000	5.867	=		Cartago (Valle del Cauca)	2.400	2.450	2.425	+	
Cartago (Valle del Cauca)	5.600	5.928	5.764	+		Maíz blanco trillado					
Cúcuta, Cenabastos	5.800	5.840	5.813	-		Armenia, Mercar	2.780	2.820	2.800	=	
Cúcuta, La Nueva Sexta	6.400	6.467	6.428	+		Barranquilla, Barranquillita	2.750	2.775	2.758	-	
Florencia (Caquetá)	5.520	5.760	5.640	=		Barranquilla, Granabastos	2.800	2.850	2.819	+	
Ibagué, Plaza La 21	5.640	5.800	5.720	+		Bogotá, D.C., Corabastos	2.320	2.360	2.335	-	
Manizales, Centro Galerías	6.167	6.608	6.361	=		Bogotá, D.C., Paloquemao	2.880	3.040	2.933	+	
Medellín, Central Mayorista de Antioquia	5.520	5.888	5.777	-		Bogotá, D.C., Plaza España	2.640	2.800	2.720	-	
Medellín, Plaza Minorista "José María Villa"	4.920	5.200	5.120	-		Cali, La Floresta	2.400	2.400	2.400	+	
Montería, Mercado del Sur	5.400	5.480	5.430	-		Cali, Santa Elena	2.400	2.500	2.467	+	
Neiva, Surabastos	6.000	6.000	6.000	-		Cali, Siloé	2.400	2.500	2.467	+	
Palmira (Valle del Cauca)	6.500	6.520	6.505	-		Cartagena, Bazurto	3.250	3.500	3.375	-	
Pamplona (Norte de Santander)	6.174	6.261	6.203	+		Cartago (Valle del Cauca)	2.380	2.400	2.390	+	
Pasto, El Potrerillo	4.960	5.040	4.980	-		Cúcuta, Cenabastos	2.800	3.000	2.893	+	
Pereira, Mercasa	6.210	6.550	6.420	=		Cúcuta, La Nueva Sexta	2.750	3.000	2.833	-	
Popayán, Plaza de mercado del barrio Bolívar	5.920	6.000	5.949	=		Florencia (Caquetá)	2.140	2.560	2.350	-	
Santa Marta (Magdalena)	4.473	4.591	4.539	=		Ibagué, Plaza La 21	2.320	2.380	2.340	+	
Sincelejo, Nuevo Mercado	5.800	5.900	5.825	=		Manizales, Centro Galerías	2.480	2.640	2.559	=	
Tuluá (Valle del Cauca)	5.752	5.760	5.756	-		Medellín, Central Mayorista de Antioquia	2.600	2.900	2.700	+	
Tunja, Complejo de Servicios del Sur	6.000	6.200	6.067	=							
Valledupar, Mercado Nuevo	7.000	7.000	7.000	=							
Villavicencio, CAV	5.935	6.574	6.323	+							

Cuadro 5. Mercados mayoristas. Precios de venta de granos y cereales (conclusión)
2022 (11 al 17 de junio)

Productos y mercados	Pesos por kilogramo				Tendencia	Productos y mercados	Pesos por kilogramo				Tendencia
	Mínimo	Máximo	Medio	Precios			Mínimo	Máximo	Medio	Precios	
Maíz blanco trillado (continuación)						Maíz pira					
Medellín, Plaza Minorista "José María Villa"	2.600	2.800	2.700		=	Bogotá, D.C., Corabastos	3.960	4.080	4.013		+
Montería, Mercado del Sur	2.480	2.500	2.495		-	Bogotá, D.C., Paloquemao	4.800	5.200	4.987		n.d.
Neiva, Surabastos	2.680	2.800	2.720		+	Bucaramanga, Centroabastos	4.591	4.891	4.791		=
Palmira (Valle del Cauca)	2.400	2.500	2.460		+	Bucaramanga, Mercados del centro	4.609	4.870	4.739		=
Pereira, Mercasa	2.655	2.825	2.763		=	Cúcuta, Cenabastos	3.920	4.240	4.053		+
Popayán, Plaza de mercado del barrio Bolívar	2.440	2.480	2.460		+	Cúcuta, La Nueva Sexta	4.000	4.200	4.067		-
Santa Marta (Magdalena)	2.800	2.886	2.849		=	Medellín, Central Mayorista de Antioquia	4.000	4.420	4.234		-
Sincelejo, Nuevo Mercado	2.578	2.644	2.600		-	Medellín, Plaza Minorista "José María Villa"	3.920	4.000	3.960		=
Tuluá (Valle del Cauca)	2.380	2.440	2.413		+	Montería, Mercado del Sur	4.400	4.500	4.450		=
Tunja, Complejo de Servicios del Sur	2.600	2.700	2.633		+	Sincelejo, Nuevo Mercado	4.000	4.600	4.320		+
Valledupar, Mercado Nuevo	2.600	2.600	2.600		=	Villavicencio, CAV	4.435	4.696	4.592		+
Villavicencio, CAV	2.300	2.392	2.346		=						

TENDENCIAS

---	-	+	+++
Variación mayor al -20 %	Variación entre 0 % y -10 %	Variación entre 0 % y 10 %	Variación mayor al 20 %
--	=	++	n. d.
Variación entre -10 % y -20 %	Variación igual a 0 %	Variación entre 10 % y 20 %	No determinado

Cuadro 6. Mercados mayoristas. Precios de venta de huevos y lácteos 2022 (11 al 17 de junio)

Productos y mercados	Pesos por kilogramo				Tendencia	Productos y mercados	Pesos por kilogramo				Tendencia
	Mínimo	Máximo	Medio				Mínimo	Máximo	Medio		
Huevo blanco A						Huevo rojo AA					
Buenaventura (Valle del Cauca)	567	580	571	-		Armenia, Mercar	445	445	445	=	
Cartago (Valle del Cauca)	480	487	483	+		Bogotá, D.C., Corabastos	450	462	456	+	
Manizales, Centro Galerías	463	463	463	+		Bogotá, D.C., Paloquemao	480	500	493	-	
Medellín, Central Mayorista de Antioquia	410	420	415	-		Bogotá, D.C., Plaza Las Flores	490	500	493	+	
Medellín, Plaza Minorista "José María Villa"	450	455	453	-		Cali, Galería Alameda	517	533	522	=	
Pereira, La 41	467	467	467	-		Cali, La Floresta	483	500	494	-	
						Cali, Santa Elena	517	533	526	+	
Huevo blanco AA						Cali, Siloé	517	533	528	=	
Cartago (Valle del Cauca)	500	520	513	+		Cartago (Valle del Cauca)	500	520	513	+	
Manizales, Centro Galerías	490	497	492	+		Cúcuta, Cenabastos	458	490	472	+	
Medellín, Central Mayorista de Antioquia	430	440	435	-		Cúcuta, La Nueva Sexta	464	467	465	-	
Medellín, Plaza Minorista "José María Villa"	480	480	480	-		Ibagué, Plaza La 21	493	500	496	=	
Pereira, La 41	483	483	483	-		Medellín, Central Mayorista de Antioquia	430	440	435	-	
						Medellín, Plaza Minorista "José María Villa"	480	480	480	-	
Huevo blanco B						Montería, Mercado del Sur	467	483	471	-	
Medellín, Central Mayorista de Antioquia	400	420	410	=		Neiva, Surabastos	467	500	484	=	
Medellín, Plaza Minorista "José María Villa"	416	417	417	-		Palmira (Valle del Cauca)	500	533	522	+	
Pereira, La 41	433	433	433	-		Pamplona (Norte de Santander)	461	461	461	-	
						Pasto, El Potrerillo	440	450	443	-	
Huevo blanco extra						Popayán, Plaza de mercado del barrio Bolívar	547	553	551	=	
Manizales, Centro Galerías	523	523	523	+		Tuluá (Valle del Cauca)	470	500	485	-	
Medellín, Central Mayorista de Antioquia	500	510	505	=		Valledupar, Mercado Nuevo	413	450	428	-	
Medellín, Plaza Minorista "José María Villa"	533	540	537	=		Villavicencio, CAV	433	443	439	-	
Pereira, La 41	560	567	563	=							
						Huevo rojo B					
Huevo rojo A						Armenia, Mercar	425	425	425	=	
Armenia, Mercar	435	435	435	=		Bogotá, D.C., Corabastos	420	422	421	+	
Bogotá, D.C., Corabastos	430	440	436	-		Bogotá, D.C., Paloquemao	420	433	429	-	
Bogotá, D.C., Paloquemao	450	466	455	+		Bogotá, D.C., Plaza Las Flores	440	450	447	=	
Bogotá, D.C., Plaza Las Flores	460	485	475	+		Bucaramanga, Centroabastos	420	427	423	=	
Bucaramanga, Centroabastos	430	437	433	=		Cúcuta, Cenabastos	389	422	404	-	
Cali, Santa Elena	483	500	492	+		Cúcuta, La Nueva Sexta	411	422	417	n.d.	
Cali, Siloé	483	500	494	=		Ibagué, Plaza La 21	453	460	458	=	
Cartagena, Bazurto	460	467	462	=		Medellín, Central Mayorista de Antioquia	400	420	410	=	
Cartago (Valle del Cauca)	480	487	483	+		Medellín, Plaza Minorista "José María Villa"	416	417	417	-	
Cúcuta, Cenabastos	433	465	448	+		Villavicencio, CAV	390	420	411	-	
Cúcuta, La Nueva Sexta	433	465	448	-							
Ibagué, Plaza La 21	467	483	477	=		Huevo rojo extra					
Medellín, Central Mayorista de Antioquia	410	420	415	-		Armenia, Mercar	460	460	460	=	
Medellín, Plaza Minorista "José María Villa"	450	455	453	-		Bogotá, D.C., Corabastos	490	500	498	+	
Montería, Mercado del Sur	433	450	442	-		Bogotá, D.C., Paloquemao	533	550	539	+	
Neiva, Surabastos	450	467	459	=		Bogotá, D.C., Plaza Las Flores	540	550	547	+	
Palmira (Valle del Cauca)	483	500	488	+		Cali, Galería Alameda	550	567	556	=	
Pamplona (Norte de Santander)	450	450	450	-		Cali, La Floresta	517	533	528	=	
Pasto, El Potrerillo	417	440	423	-		Cali, Siloé	550	567	556	=	
Popayán, Plaza de mercado del barrio Bolívar	500	520	511	=		Ibagué, Plaza La 21	527	533	531	=	
Sincelejo, Nuevo Mercado	420	433	426	-		Medellín, Central Mayorista de Antioquia	500	510	505	=	
Tuluá (Valle del Cauca)	460	470	465	-		Medellín, Plaza Minorista "José María Villa"	533	540	537	=	
Valledupar, Mercado Nuevo	407	443	421	-		Neiva, Surabastos	517	533	525	=	
Villavicencio, CAV	417	433	428	-		Villavicencio, CAV	467	470	468	-	

Cuadro 6. Mercados mayoristas. Precios de venta de huevos y lácteos (continuación)
2022 (11 al 17 de junio)

Productos y mercados	Pesos por kilogramo				Tendencia	Productos y mercados	Pesos por kilogramo				Tendencia
	Mínimo	Máximo	Medio				Mínimo	Máximo	Medio		
Leche en polvo						Queso Caquetá (continuación)					
Armenia, Mercar	27.733	61.111	44.048		+	Popayán, Plaza de mercado del barrio Bolívar	14.000	14.200	14.067		=
Barranquilla, Barranquillita	38.950	39.193	39.054		+	Tuluá (Valle del Cauca)	13.500	13.600	13.567		-
Barranquilla, Granabastos	38.628	38.802	38.715		=	Queso costeño					
Bucaramanga, Centroabastos	35.243	35.938	35.486		+	Armenia, Mercar	15.920	16.000	15.947		+
Bucaramanga, Mercados del centro	33.889	36.024	34.957		=	Barranquilla, Barranquillita	13.000	13.000	13.000		=
Buenaventura (Valle del Cauca)	30.667	37.500	34.195		+	Barranquilla, Granabastos	12.600	12.700	12.633		-
Cali, La Floresta	31.111	38.715	34.843		-	Bogotá, D.C., Corabastos	14.000	16.000	15.150		-
Cali, Santa Elena	30.667	38.021	34.362		-	Bogotá, D.C., Paloquemao	16.000	17.000	16.375		+
Cali, Siloé	32.000	37.760	34.911		-	Bogotá, D.C., Plaza España	15.600	16.000	15.867		-
Cartagena, Bazurto	36.632	38.455	37.543		=	Bogotá, D.C., Plaza Las Flores	15.000	16.000	15.350		-
Cartago (Valle del Cauca)	28.693	42.352	35.989		+	Bucaramanga, Mercados del centro	17.000	18.000	17.500		=
Cúcuta, Cenabastos	27.344	28.047	27.630		-	Buenaventura (Valle del Cauca)	22.000	23.000	22.333		=
Medellín, Central Mayorista de Antioquia	27.125	27.292	27.208		+	Cali, Galería Alameda	16.000	16.000	16.000		-
Medellín, Plaza Minorista "José María Villa"	26.667	26.833	26.750		=	Cali, La Floresta	15.000	16.000	15.500		-
Palmira (Valle del Cauca)	32.000	38.333	35.189		+	Cali, Santa Elena	15.000	16.000	15.500		-
Pamplona (Norte de Santander)	21.296	21.296	21.296		=	Cali, Siloé	15.500	16.000	15.833		-
Pasto, El Potrerillo	29.511	30.844	30.200		-	Cartagena, Bazurto	13.000	14.900	13.967		-
Pereira, Mercasa	38.498	39.167	38.832		=	Cartago (Valle del Cauca)	13.600	13.700	13.650		-
Popayán, Plaza de mercado del barrio Bolívar	24.825	31.250	28.035		=	Cúcuta, Cenabastos	16.000	18.000	17.000		=
Tuluá (Valle del Cauca)	31.867	38.299	35.156		-	Manizales, Centro Galerías	12.640	12.640	12.640		=
Valledupar, Mercado Nuevo	33.203	39.748	36.476		=	Medellín, Central Mayorista de Antioquia	16.000	17.000	16.600		=
Villavicencio, CAV	41.970	43.220	42.595		n.d.	Medellín, Plaza Minorista "José María Villa"	14.000	15.000	14.750		=
Queso campesino						Montería, Mercado del Sur	13.000	13.000	13.000		=
Armenia, Mercar	19.500	20.000	19.667		+	Santa Marta (Magdalena)	13.000	14.000	13.500		=
Bogotá, D.C., Corabastos	12.400	13.800	13.225		-	Sincelejo, Nuevo Mercado	12.000	12.600	12.150		+
Bogotá, D.C., Paloquemao	12.500	14.000	13.275		+	Valledupar, Mercado Nuevo	13.000	13.500	13.333		-
Bogotá, D.C., Plaza España	13.000	13.200	13.067		-	Villavicencio, CAV	15.000	16.000	15.500		+
Bogotá, D.C., Plaza Las Flores	12.000	12.000	12.000		+	Queso cuajada					
Bucaramanga, Mercados del centro	15.000	15.000	15.000		=	Armenia, Mercar	14.000	14.500	14.333		+
Cali, Galería Alameda	15.500	16.000	15.667		=	Bogotá, D.C., Corabastos	13.600	14.000	13.850		+
Cali, La Floresta	14.000	14.500	14.333		-	Bogotá, D.C., Paloquemao	13.000	14.000	13.650		+
Cali, Santa Elena	15.500	16.000	15.800		-	Bogotá, D.C., Plaza Las Flores	12.000	12.000	12.000		=
Cali, Siloé	15.500	16.000	15.667		=	Bucaramanga, Mercados del centro	14.000	15.000	14.250		=
Cúcuta, Cenabastos	15.000	16.000	15.500		-	Buenaventura (Valle del Cauca)	16.000	16.500	16.167		-
Florencia (Caquetá)	12.000	12.640	12.320		-	Cali, Galería Alameda	12.000	12.500	12.333		-
Ibagué, Plaza La 21	13.000	13.600	13.150		+	Cali, La Floresta	12.000	12.500	12.167		-
Manizales, Centro Galerías	13.600	14.000	13.733		=	Cali, Santa Elena	11.500	11.800	11.625		-
Medellín, Central Mayorista de Antioquia	18.000	20.000	19.125		=	Cali, Siloé	12.000	12.500	12.333		-
Montería, Mercado del Sur	12.000	12.000	12.000		=	Cartago (Valle del Cauca)	12.000	12.000	12.000		=
Palmira (Valle del Cauca)	17.000	18.000	17.625		+	Cúcuta, Cenabastos	14.000	15.000	14.500		-
Tuluá (Valle del Cauca)	15.500	18.000	16.500		+	Medellín, Central Mayorista de Antioquia	19.000	20.000	19.500		=
Villavicencio, CAV	12.000	14.000	12.750		-	Medellín, Plaza Minorista "José María Villa"	12.000	12.000	12.000		-
Queso Caquetá						Palmira (Valle del Cauca)	13.000	14.000	13.375		+
Cali, Galería Alameda	16.000	16.000	16.000		-	Popayán, Plaza de mercado del barrio Bolívar	12.800	13.000	12.867		+
Cali, La Floresta	15.000	16.000	15.500		-	Tuluá (Valle del Cauca)	12.000	12.200	12.133		-
Cali, Santa Elena	15.000	16.000	15.500		-	Villavicencio, CAV	14.000	15.000	14.650		+
Cali, Siloé	15.500	16.000	15.833		-						
Palmira (Valle del Cauca)	16.500	17.000	16.875		-						

PRECIOS MAYORISTAS

Cuadro 6. Mercados mayoristas. Precios de venta de huevos y lácteos (conclusión)
2022 (11 al 17 de junio)

Productos y mercados	Pesos por kilogramo				Tendencia	Productos y mercados	Pesos por kilogramo				Tendencia
	Precios			Medio			Precios			Medio	
	Mínimo	Máximo					Mínimo	Máximo			
Queso doble crema						Queso doble crema (continuación)					
Armenia, Mercar	17.000	18.000	17.667	=		Cali, Siloé	16.000	16.200	16.067	-	
Bogotá, D.C., Corabastos	13.600	15.200	14.600	-		Cúcuta, Cenabastos	13.000	15.000	14.000	-	
Bogotá, D.C., Paloquemao	12.000	12.800	12.300	+		Florencia (Caquetá)	14.000	14.000	14.000	-	
Bogotá, D.C., Plaza España	14.800	15.200	15.000	-		Ibagué, Plaza La 21	16.000	16.400	16.100	=	
Bogotá, D.C., Plaza Las Flores	12.800	13.200	13.000	-		Medellín, Central Mayorista de Antioquia	20.000	20.800	20.325	=	
Bucaramanga, Mercados del centro	15.000	16.000	15.667	=		Palmira (Valle del Cauca)	17.000	17.500	17.250	-	
Buenaventura (Valle del Cauca)	17.000	17.000	17.000	-		Popayán, Plaza de mercado del barrio Bolívar	14.000	15.000	14.667	+	
Cali, Galería Alameda	16.000	16.500	16.333	-		Tuluá (Valle del Cauca)	17.000	18.000	17.333	=	
Cali, La Floresta	16.000	16.500	16.333	-		Villavicencio, CAV	15.000	16.000	15.500	=	
Cali, Santa Elena	15.800	16.000	15.950	-							

TENDENCIAS

---	-	+	+++
Variación mayor al -20 %	Variación entre 0 % y -10 %	Variación entre 0 % y 10 %	Variación mayor al 20 %
--	=	++	n. d.
Variación entre -10 % y -20 %	Variación igual a 0 %	Variación entre 10 % y 20 %	No determinado

Cuadro 7. Mercados mayoristas. Precios de venta de carnes 2022 (11 al 17 de junio)

Productos y mercados	Pesos por kilogramo				Tendencia	Productos y mercados	Pesos por kilogramo				Tendencia
	Mínimo	Máximo	Medio				Mínimo	Máximo	Medio		
Alas de pollo con costillar						Carne de cerdo, brazo sin hueso					
Armenia, Mercar	10.000	10.000	10.000	=		Barranquilla, Barranquillita	16.000	16.000	16.000	=	
Barranquilla, Barranquillita	6.700	6.800	6.767	+		Bogotá, D.C., Frigorífico Ble Ltda.	15.500	16.000	15.825	-	
Barranquilla, Granabastos	6.800	6.900	6.850	+		Bogotá, D.C., Frigorífico Guadalupe	14.500	15.000	14.750	-	
Bogotá, D.C., Frigorífico Ble Ltda.	7.000	8.000	7.667	-		Bogotá, D.C., Paloquemao	14.800	16.500	15.525	+	
Bogotá, D.C., Frigorífico Guadalupe	6.700	7.000	6.850	+		Bogotá, D.C., Plaza Las Flores	16.000	16.500	16.125	+	
Bogotá, D.C., Plaza Las Flores	6.500	6.600	6.550	+		Buenaventura (Valle del Cauca)	20.000	21.000	20.333	-	
Buenaventura (Valle del Cauca)	8.000	8.600	8.333	+		Cali, Santa Elena	14.000	15.000	14.625	=	
Cali, Galería Alameda	7.800	8.000	7.867	=		Cartagena, Bazurto	18.900	21.000	19.950	=	
Cali, Santa Elena	7.800	8.200	7.950	=		Ibagué, Plaza La 21	15.000	16.900	16.200	+	
Cartagena, Bazurto	7.500	7.900	7.633	-		Malambo (Atlántico), Carnes y carnes	17.500	17.500	17.500	+	
Florencia (Caquetá)	8.400	9.000	8.700	-		Medellín, Central Mayorista de Antioquia	14.000	15.600	14.950	-	
Ibagué, Plaza La 21	7.800	7.900	7.867	=		Montería, Mercado del Sur	17.000	18.000	17.625	=	
Montería, Mercado del Sur	7.000	7.200	7.100	-		Palmira (Valle del Cauca)	16.000	16.500	16.250	-	
Neiva, Surabastos	6.400	7.000	6.800	-		Pasto, El Potrerillo	18.000	20.000	18.500	=	
Palmira (Valle del Cauca)	7.800	7.800	7.800	+		Pereira, La 41	17.000	18.000	17.667	+	
Sincelejo, Nuevo Mercado	7.400	7.600	7.500	+		Popayán, Plaza de mercado del barrio Bolívar	20.000	21.000	20.333	=	
Tuluá (Valle del Cauca)	9.600	10.000	9.800	+		Sincelejo, Nuevo Mercado	16.000	16.000	16.000	=	
Valledupar, Mercado Nuevo	7.000	7.300	7.150	+		Tuluá (Valle del Cauca)	17.000	18.000	17.500	+	
Villavicencio, CAV	8.000	8.400	8.200	+		Valledupar, Mercado Nuevo	16.000	18.000	17.333	=	
						Villavicencio, CAV	15.600	16.600	15.950	+	
						Yopal (Casanare)	17.000	18.000	17.500	=	
Alas de pollo sin costillar						Carne de cerdo, cabeza de lomo					
Arauca (Arauca)	8.700	8.900	8.800	=		Bogotá, D.C., Frigorífico Ble Ltda.	16.800	17.500	17.075	+	
Bogotá, D.C., Corabastos	8.400	9.200	8.800	+		Bogotá, D.C., Frigorífico Guadalupe	14.500	15.000	14.750	-	
Bogotá, D.C., Frigorífico Ble Ltda.	8.500	9.000	8.667	-		Bogotá, D.C., Paloquemao	15.000	16.500	15.750	+	
Bogotá, D.C., Frigorífico Guadalupe	8.500	10.500	9.175	+		Bogotá, D.C., Plaza Las Flores	15.000	16.000	15.333	-	
Bogotá, D.C., Paloquemao	9.800	10.000	9.950	-		Cúcuta, Cenabastos	16.000	16.000	16.000	=	
Bogotá, D.C., Plaza Las Flores	8.000	9.000	8.250	-		Cúcuta, La Nueva Sexta	16.000	16.000	16.000	=	
Bucaramanga, Frigoríficos	9.500	12.200	10.670	=		Ibagué, Plaza La 21	15.000	16.900	16.100	+	
Cúcuta, Cenabastos	9.100	9.300	9.200	=		Villavicencio, CAV	16.000	16.000	16.000	+	
Medellín, Central Mayorista de Antioquia	11.250	12.200	11.713	+		Yopal (Casanare)	17.000	18.000	17.500	=	
Medellín, Plaza Minorista "José María Villa"	9.500	10.000	9.625	=							
Carne de cerdo en canal						Carne de cerdo, costilla					
Bogotá, D.C., Frigorífico Guadalupe	11.200	11.360	11.240	-		Barranquilla, Barranquillita	14.500	14.500	14.500	=	
Ibagué, Plaza La 21	10.624	11.040	10.872	+		Bogotá, D.C., Frigorífico Ble Ltda.	16.000	16.000	16.000	+	
Pereira, La 41	11.000	11.000	11.000	+		Bogotá, D.C., Frigorífico Guadalupe	15.000	15.500	15.250	-	
Popayán, Plaza de mercado del barrio Bolívar	12.600	12.600	12.600	-		Bogotá, D.C., Paloquemao	16.000	17.000	16.625	+	
						Bogotá, D.C., Plaza Las Flores	16.000	16.500	16.175	-	
						Buenaventura (Valle del Cauca)	20.000	21.000	20.667	+	
						Cali, Santa Elena	15.400	16.500	15.850	=	
						Cartagena, Bazurto	17.000	19.900	17.950	-	
						Cúcuta, Cenabastos	17.000	17.500	17.250	=	
						Cúcuta, La Nueva Sexta	17.000	18.000	17.667	=	
						Florencia (Caquetá)	18.000	18.000	18.000	-	
						Ibagué, Plaza La 21	15.600	17.600	16.550	+	
						Malambo (Atlántico), Carnes y carnes	18.500	18.500	18.500	+	
						Manizales, Centro Galerías	14.500	17.000	15.833	=	
						Medellín, Central Mayorista de Antioquia	18.000	20.200	19.150	+	
						Medellín, Plaza Minorista "José María Villa"	18.500	19.500	18.875	+	
Carne de cerdo, brazo con hueso											
Barranquilla, Barranquillita	15.000	15.000	15.000	=							
Bogotá, D.C., Frigorífico Ble Ltda.	14.500	15.000	14.675	+							
Bogotá, D.C., Frigorífico Guadalupe	14.000	14.500	14.250	-							
Bogotá, D.C., Paloquemao	13.800	15.500	14.575	+							
Bogotá, D.C., Plaza Las Flores	15.000	15.500	15.125	+							
Cartagena, Bazurto	12.900	13.500	13.200	=							
Cúcuta, Cenabastos	14.000	15.000	14.500	=							
Malambo (Atlántico), Carnes y carnes	15.500	15.500	15.500	+							
Montería, Mercado del Sur	14.000	15.000	14.250	=							
Sincelejo, Nuevo Mercado	13.000	13.000	13.000	=							
Valledupar, Mercado Nuevo	15.000	15.000	15.000	=							

Cuadro 7. Mercados mayoristas. Precios de venta de carnes (continuación)
2022 (11 al 17 de junio)

Productos y mercados	Pesos por kilogramo				Tendencia	Productos y mercados	Pesos por kilogramo				Tendencia
	Mínimo	Máximo	Medio				Mínimo	Máximo	Medio		
Carne de cerdo, costilla (continuación)						Carne de cerdo, lomo sin hueso (continuación)					
Montería, Mercado del Sur	14.000	15.000	14.500	=		Ibagué, Plaza La 21	17.200	19.900	18.500	+	
Palmira (Valle del Cauca)	16.000	17.000	16.375	+		Malambo (Atlántico), Carnes y carnes	20.500	20.500	20.500	+	
Pasto, El Potrerillo	18.000	20.000	18.500	=		Manizales, Centro Galerías	16.500	19.000	17.833	=	
Pereira, La 41	18.000	19.000	18.667	=		Medellín, Central Mayorista de Antioquia	19.200	19.700	19.413	+	
Popayán, Plaza de mercado del barrio Bolívar	17.000	17.600	17.400	+		Medellín, Plaza Minorista "José María Villa"	18.000	18.400	18.200	=	
Tuluá (Valle del Cauca)	17.000	19.000	18.000	+		Montería, Mercado del Sur	21.000	22.000	21.625	=	
Tunja, Complejo de Servicios del Sur	16.000	17.000	16.333	=		Neiva, Surabastos	16.000	17.000	16.500	+	
Valledupar, Mercado Nuevo	16.000	16.000	16.000	=		Palmira (Valle del Cauca)	18.000	19.000	18.625	+	
Villavicencio, CAV	16.000	16.000	16.000	+		Pasto, El Potrerillo	20.000	22.000	21.000	-	
Yopal (Casanare)	17.000	18.000	17.500	=		Pereira, La 41	20.000	20.000	20.000	=	
Carne de cerdo, espinazo						Popayán, Plaza de mercado del barrio Bolívar	24.000	25.000	24.667	=	
Buenaventura (Valle del Cauca)	13.000	14.000	13.667	=		Sincelejo, Nuevo Mercado	16.000	16.000	16.000	=	
Cali, Santa Elena	8.000	8.500	8.350	=		Tuluá (Valle del Cauca)	20.000	22.000	21.000	+	
Cúcuta, Cenabastos	5.000	5.000	5.000	=		Tunja, Complejo de Servicios del Sur	18.000	19.000	18.333	=	
Manizales, Centro Galerías	10.000	11.000	10.667	=		Valledupar, Mercado Nuevo	20.000	20.000	20.000	=	
Medellín, Central Mayorista de Antioquia	6.400	8.600	7.775	-		Carne de cerdo, pernil con hueso					
Medellín, Plaza Minorista "José María Villa"	7.400	8.000	7.750	=		Barranquilla, Barranquillita	14.500	14.500	14.500	=	
Montería, Mercado del Sur	14.000	15.000	14.500	=		Bogotá, D.C., Frigorífico Ble Ltda.	15.000	15.700	15.300	+	
Neiva, Surabastos	4.000	7.000	5.250	+		Bogotá, D.C., Frigorífico Guadalupe	14.500	15.000	14.750	=	
Palmira (Valle del Cauca)	11.000	12.000	11.375	=		Bogotá, D.C., Plaza Las Flores	14.500	15.000	14.875	+	
Pasto, El Potrerillo	12.000	14.000	12.750	+		Cúcuta, Cenabastos	14.000	15.000	14.500	=	
Pereira, La 41	12.000	12.000	12.000	=		Cúcuta, La Nueva Sexta	13.000	16.000	14.667	=	
Popayán, Plaza de mercado del barrio Bolívar	10.000	10.400	10.200	+		Ibagué, Plaza La 21	15.000	16.000	15.575	+	
Tuluá (Valle del Cauca)	10.000	12.000	11.000	+		Malambo (Atlántico), Carnes y carnes	17.000	17.000	17.000	+	
Tunja, Complejo de Servicios del Sur	12.000	12.000	12.000	-		Montería, Mercado del Sur	14.000	15.000	14.250	-	
Carne de cerdo, lomo con hueso						Sincelejo, Nuevo Mercado	13.000	13.000	13.000	=	
Barranquilla, Barranquillita	15.000	15.000	15.000	=		Valledupar, Mercado Nuevo	15.000	16.000	15.667	=	
Cartagena, Bazurto	14.000	16.500	14.875	=		Villavicencio, CAV	15.500	16.000	15.875	+	
Cúcuta, Cenabastos	17.000	17.000	17.000	=		Yopal (Casanare)	17.000	18.000	17.500	=	
Cúcuta, La Nueva Sexta	16.000	17.000	16.667	=		Carne de cerdo, pernil sin hueso					
Malambo (Atlántico), Carnes y carnes	17.000	17.000	17.000	+		Bogotá, D.C., Frigorífico Ble Ltda.	16.000	16.600	16.400	-	
Montería, Mercado del Sur	14.000	15.000	14.500	=		Bogotá, D.C., Frigorífico Guadalupe	15.500	16.000	15.625	-	
Sincelejo, Nuevo Mercado	13.000	13.000	13.000	=		Bogotá, D.C., Plaza Las Flores	16.000	16.200	16.067	+	
Valledupar, Mercado Nuevo	14.000	15.000	14.667	=		Buenaventura (Valle del Cauca)	20.000	21.000	20.667	+	
Carne de cerdo, lomo sin hueso						Cali, Santa Elena	15.500	16.500	15.925	-	
Barranquilla, Barranquillita	20.000	20.000	20.000	=		Cúcuta, Cenabastos	16.000	16.000	16.000	=	
Bogotá, D.C., Frigorífico Ble Ltda.	18.000	18.500	18.125	-		Cúcuta, La Nueva Sexta	17.000	18.000	17.333	+	
Bogotá, D.C., Frigorífico Guadalupe	17.500	18.000	17.875	+		Malambo (Atlántico), Carnes y carnes	18.500	18.500	18.500	+	
Bogotá, D.C., Paloquehao	18.000	20.000	18.750	+		Manizales, Centro Galerías	14.500	17.000	15.833	=	
Bogotá, D.C., Plaza Las Flores	17.600	18.000	17.867	+		Medellín, Central Mayorista de Antioquia	16.600	17.800	17.150	-	
Buenaventura (Valle del Cauca)	22.500	23.000	22.833	+		Medellín, Plaza Minorista "José María Villa"	17.000	18.000	17.500	=	
Cali, Santa Elena	17.000	18.000	17.500	-		Montería, Mercado del Sur	18.000	18.000	18.000	=	
Cartagena, Bazurto	21.900	23.000	22.450	=		Palmira (Valle del Cauca)	17.000	17.500	17.125	-	
Cúcuta, Cenabastos	18.000	18.000	18.000	=		Pasto, El Potrerillo	18.000	20.000	19.500	-	
Cúcuta, La Nueva Sexta	18.000	20.000	18.667	=		Pereira, La 41	18.000	20.000	18.667	=	
Florencia (Caquetá)	20.000	21.000	20.500	=		Popayán, Plaza de mercado del barrio Bolívar	20.000	21.000	20.667	+	
						Sincelejo, Nuevo Mercado	16.000	16.000	16.000	=	

Cuadro 7. Mercados mayoristas. Precios de venta de carnes (continuación)
2022 (11 al 17 de junio)

Productos y mercados	Pesos por kilogramo				Tendencia	Productos y mercados	Pesos por kilogramo				Tendencia
	Mínimo	Máximo	Medio				Mínimo	Máximo	Medio		
Carne de cerdo, pernil sin hueso (continuación)						Carne de res, bola de brazo					
Tuluá (Valle del Cauca)	17.000	19.000	18.000		+	Barranquilla, Barranquillita	25.000	26.000	25.667		=
Tunja, Complejo de Servicios del Sur	16.000	17.000	16.333		-	Barranquilla, Granabastos	25.000	26.000	25.500		-
Villavicencio, CAV	16.000	16.000	16.000		+	Bogotá, D.C., Paloquemao	22.000	24.000	22.750		+
Yopal (Casanare)	17.000	18.000	17.500		=	Buenaventura (Valle del Cauca)	27.000	27.500	27.167		-
Carne de cerdo, tocineta plancha						Cali, Santa Elena	25.000	26.000	25.525		=
Manizales, Centro Galerías	14.500	17.000	15.833		=	Cartagena, Bazurto	28.000	29.500	28.800		=
Carne de cerdo, tocino barriga						Cúcuta, Cenabastos	24.000	27.000	25.333		=
Bogotá, D.C., Frigorífico Ble Ltda.	17.000	17.000	17.000		-	Cúcuta, La Nueva Sexta	24.000	26.000	25.333		=
Bogotá, D.C., Frigorífico Guadalupe	15.000	15.500	15.250		-	Ibagué, Plaza La 21	24.000	24.900	24.225		+
Bogotá, D.C., Plaza Las Flores	15.000	15.000	15.000		-	Malambo (Atlántico), Carnes y carnes	25.800	25.800	25.800		+
Florencia (Caquetá)	14.000	14.000	14.000		=	Manizales, Centro Galerías	21.000	25.000	22.500		=
Ibagué, Plaza La 21	11.800	13.000	12.175		+	Medellín, Central Mayorista de Antioquia	30.800	32.900	32.050		+
Medellín, Central Mayorista de Antioquia	19.050	20.200	19.913		+	Montería, Mercado del Sur	24.000	25.000	24.250		=
Medellín, Plaza Minorista "José María Villa"	18.000	19.000	18.500		=	Palmira (Valle del Cauca)	25.000	26.000	25.375		+
Neiva, Surabastos	11.000	12.000	11.250		+	Pasto, El Potrerillo	20.000	22.000	21.000		=
Palmira (Valle del Cauca)	16.000	16.800	16.450		-	Pereira, La 41	27.000	27.000	27.000		=
Pereira, La 41	18.000	19.000	18.667		-	Popayán, Plaza de mercado del barrio Bolívar	24.000	25.000	24.333		+
Popayán, Plaza de mercado del barrio Bolívar	8.200	8.400	8.267		+	Sincelejo, Nuevo Mercado	24.000	24.000	24.000		=
Tunja, Complejo de Servicios del Sur	12.000	12.000	12.000		-	Tuluá (Valle del Cauca)	28.500	29.000	28.750		+
Carne de cerdo, tocino papada						Valledupar, Mercado Nuevo	26.000	27.000	26.333		=
Bogotá, D.C., Frigorífico Ble Ltda.	12.500	12.800	12.625		-	Carne de res, bola de pierna					
Bogotá, D.C., Frigorífico Guadalupe	10.500	11.500	10.950		-	Barranquilla, Barranquillita	25.000	26.000	25.667		=
Bogotá, D.C., Plaza Las Flores	11.000	13.000	12.000		-	Barranquilla, Granabastos	27.000	27.100	27.033		+
Buenaventura (Valle del Cauca)	12.000	13.000	12.667		=	Bogotá, D.C., Frigorífico Ble Ltda.	22.000	24.000	22.500		-
Cali, Santa Elena	13.000	13.500	13.225		=	Bogotá, D.C., Frigorífico Guadalupe	22.500	23.000	22.750		-
Cúcuta, Cenabastos	13.000	14.000	13.500		=	Bogotá, D.C., Paloquemao	24.000	26.000	25.000		+
Cúcuta, La Nueva Sexta	13.000	14.000	13.667		=	Buenaventura (Valle del Cauca)	26.000	27.000	26.333		-
Ibagué, Plaza La 21	11.800	13.000	12.175		+	Cali, Santa Elena	27.000	28.000	27.625		=
Manizales, Centro Galerías	10.000	13.000	11.667		=	Cartagena, Bazurto	27.900	29.900	28.825		=
Medellín, Central Mayorista de Antioquia	12.000	13.000	12.650		+	Cúcuta, Cenabastos	25.000	27.000	25.667		+
Medellín, Plaza Minorista "José María Villa"	13.000	14.500	13.625		=	Cúcuta, La Nueva Sexta	25.000	27.000	26.000		=
Pereira, La 41	15.000	15.000	15.000		-	Florencia (Caquetá)	23.000	23.000	23.000		=
Tuluá (Valle del Cauca)	14.000	14.000	14.000		+	Ibagué, Plaza La 21	24.000	26.000	25.000		+
Carne de res en canal						Malambo (Atlántico), Carnes y carnes	25.800	25.800	25.800		+
Arauca (Arauca)	19.000	19.000	19.000		=	Manizales, Centro Galerías	23.500	25.000	24.167		=
Ibagué, Plaza La 21	16.000	16.800	16.300		-	Medellín, Central Mayorista de Antioquia	31.500	32.900	32.075		+
Popayán, Plaza de mercado del barrio Bolívar	13.800	14.000	13.867		+	Medellín, Plaza Minorista "José María Villa"	29.000	30.000	29.500		=
Carne de res molida, murillo						Montería, Mercado del Sur	25.000	26.000	25.625		=
Bogotá, D.C., Frigorífico Ble Ltda.	18.000	19.000	18.500		-	Neiva, Surabastos	23.000	23.000	23.000		-
Bogotá, D.C., Frigorífico Guadalupe	18.500	19.000	18.750		-	Palmira (Valle del Cauca)	24.800	26.000	25.325		+
Bogotá, D.C., Paloquemao	19.000	20.000	19.500		+	Pasto, El Potrerillo	21.000	22.000	21.500		+
Florencia (Caquetá)	17.000	17.000	17.000		=	Pereira, La 41	27.000	28.000	27.333		=
Ibagué, Plaza La 21	17.200	18.900	18.025		+	Popayán, Plaza de mercado del barrio Bolívar	24.000	25.000	24.333		+
						Sincelejo, Nuevo Mercado	24.000	24.000	24.000		=
						Tuluá (Valle del Cauca)	28.500	29.000	28.750		+
						Valledupar, Mercado Nuevo	26.000	27.000	26.667		=
						Villavicencio, CAV	23.000	23.000	23.000		=
						Yopal (Casanare)	24.000	25.000	24.500		=

Cuadro 7. Mercados mayoristas. Precios de venta de carnes (continuación)
2022 (11 al 17 de junio)

Productos y mercados	Pesos por kilogramo				Tendencia	Productos y mercados	Pesos por kilogramo				Tendencia
	Mínimo	Máximo	Medio				Mínimo	Máximo	Medio		
Carne de res, bota						Carne de res, centro de pierna (continuación)					
Barranquilla, Barranquillita	26.000	27.000	26.667	=		Bogotá, D.C., Frigorífico Guadalupe	22.500	23.000	22.750	-	
Barranquilla, Granabastos	27.000	27.000	27.000	-		Bogotá, D.C., Paloquemao	24.000	26.000	25.000	+	
Bogotá, D.C., Frigorífico Ble Ltda.	22.000	24.000	22.500	-		Bucaramanga, Frigoríficos	36.950	38.200	37.575	=	
Bogotá, D.C., Frigorífico Guadalupe	22.500	23.000	22.750	-		Cartagena, Bazurto	24.500	29.900	27.975	-	
Bogotá, D.C., Paloquemao	24.000	26.000	25.000	+		Cúcuta, Cenabastos	25.000	27.000	25.667	+	
Bucaramanga, Frigoríficos	32.600	34.900	33.750	=		Cúcuta, La Nueva Sexta	25.000	30.000	27.333	=	
Cartagena, Bazurto	25.700	29.500	27.275	=		Ibagué, Plaza La 21	25.000	26.000	25.250	+	
Cúcuta, Cenabastos	24.000	25.000	24.667	-		Malambo (Atlántico), Carnes y carnes	25.800	25.800	25.800	+	
Ibagué, Plaza La 21	24.000	26.000	25.475	+		Manizales, Centro Galerías	24.500	25.000	24.833	=	
Malambo (Atlántico), Carnes y carnes	25.800	25.800	25.800	+		Medellín, Central Mayorista de Antioquia	31.700	34.050	32.363	-	
Manizales, Centro Galerías	22.000	25.000	23.500	=		Medellín, Plaza Minorista "José María Villa"	26.000	27.500	26.875	+	
Medellín, Central Mayorista de Antioquia	29.600	31.900	31.200	-		Montería, Mercado del Sur	25.000	26.000	25.500	=	
Medellín, Plaza Minorista "José María Villa"	28.500	29.000	28.750	=		Pereira, La 41	27.000	28.000	27.667	=	
Montería, Mercado del Sur	24.000	26.000	25.000	=		Sincelejo, Nuevo Mercado	24.000	24.000	24.000	=	
Sincelejo, Nuevo Mercado	24.000	24.000	24.000	=		Valledupar, Mercado Nuevo	26.000	28.000	27.000	=	
Valledupar, Mercado Nuevo	26.000	27.000	26.333	=		Villavicencio, CAV	23.000	23.000	23.000	=	
Villavicencio, CAV	23.000	23.000	23.000	=		Yopal (Casanare)	24.000	25.000	24.500	=	
Yopal (Casanare)	24.000	25.000	24.500	=							
Carne de res, cadera						Carne de res, chatas					
Barranquilla, Barranquillita	26.900	27.000	26.967	+		Barranquilla, Barranquillita	26.900	27.000	26.967	+	
Barranquilla, Granabastos	27.000	27.000	27.000	=		Barranquilla, Granabastos	27.000	27.100	27.033	=	
Bogotá, D.C., Frigorífico Ble Ltda.	22.000	24.000	22.500	-		Bogotá, D.C., Frigorífico Ble Ltda.	29.000	30.000	29.750	+	
Bogotá, D.C., Frigorífico Guadalupe	22.500	23.000	22.750	-		Bogotá, D.C., Frigorífico Guadalupe	27.500	29.000	28.125	-	
Bogotá, D.C., Paloquemao	24.000	26.000	25.000	+		Bogotá, D.C., Paloquemao	31.000	32.000	31.750	+	
Bucaramanga, Frigoríficos	39.300	42.200	40.750	=		Bucaramanga, Frigoríficos	54.300	55.850	55.075	=	
Buenaventura (Valle del Cauca)	26.000	27.000	26.667	+		Cali, Santa Elena	36.000	37.000	36.625	=	
Cali, Santa Elena	30.000	31.000	30.625	+		Cartagena, Bazurto	29.000	32.900	31.467	=	
Cartagena, Bazurto	25.000	29.900	28.100	=		Cúcuta, Cenabastos	32.000	34.000	32.667	=	
Cúcuta, Cenabastos	25.000	27.000	25.667	+		Cúcuta, La Nueva Sexta	32.000	35.000	33.667	=	
Ibagué, Plaza La 21	25.000	26.000	25.250	+		Ibagué, Plaza La 21	29.000	31.000	29.750	+	
Malambo (Atlántico), Carnes y carnes	25.800	25.800	25.800	+		Malambo (Atlántico), Carnes y carnes	33.700	33.700	33.700	+	
Manizales, Centro Galerías	23.500	25.000	24.167	=		Medellín, Central Mayorista de Antioquia	39.100	46.600	43.738	-	
Medellín, Central Mayorista de Antioquia	31.500	34.250	32.363	-		Medellín, Plaza Minorista "José María Villa"	38.500	39.000	38.750	=	
Medellín, Plaza Minorista "José María Villa"	28.000	29.000	28.500	+		Montería, Mercado del Sur	27.000	30.000	28.750	=	
Montería, Mercado del Sur	25.000	26.000	25.750	=		Palmira (Valle del Cauca)	31.000	32.000	31.625	-	
Palmira (Valle del Cauca)	24.500	26.000	25.125	+		Pasto, El Potrerillo	22.000	24.000	23.000	=	
Pasto, El Potrerillo	21.000	22.000	21.500	+		Pereira, La 41	34.000	35.000	34.333	=	
Pereira, La 41	27.000	27.000	27.000	=		Popayán, Plaza de mercado del barrio Bolívar	31.000	32.000	31.333	+	
Popayán, Plaza de mercado del barrio Bolívar	27.000	27.000	27.000	+		Sincelejo, Nuevo Mercado	24.000	24.000	24.000	=	
Sincelejo, Nuevo Mercado	24.000	24.000	24.000	=		Tuluá (Valle del Cauca)	37.000	39.000	38.000	+	
Tuluá (Valle del Cauca)	28.500	29.000	28.750	+		Valledupar, Mercado Nuevo	28.000	29.000	28.333	=	
Valledupar, Mercado Nuevo	26.000	27.000	26.667	=		Villavicencio, CAV	26.000	27.000	26.500	=	
Villavicencio, CAV	23.000	23.000	23.000	=		Yopal (Casanare)	26.000	27.000	26.500	=	
Yopal (Casanare)	24.000	25.000	24.500	=							
Carne de res, centro de pierna						Carne de res, cogote					
Barranquilla, Barranquillita	25.000	26.000	25.667	=		Bogotá, D.C., Frigorífico Ble Ltda.	21.000	22.000	21.250	+	
Barranquilla, Granabastos	25.800	26.000	25.933	-		Bogotá, D.C., Frigorífico Guadalupe	19.000	19.500	19.250	+	
Bogotá, D.C., Frigorífico Ble Ltda.	22.000	24.000	22.500	-		Bogotá, D.C., Paloquemao	19.500	20.000	19.875	+	
						Ibagué, Plaza La 21	13.000	14.000	13.675	+	
						Montería, Mercado del Sur	22.000	24.000	23.250	=	
						Pereira, La 41	22.000	22.000	22.000	=	

Cuadro 7. Mercados mayoristas. Precios de venta de carnes (continuación)
2022 (11 al 17 de junio)

Productos y mercados	Pesos por kilogramo				Tendencia	Productos y mercados	Pesos por kilogramo				Tendencia
	Mínimo	Máximo	Medio				Mínimo	Máximo	Medio		
Carne de res, costilla						Carne de res, lomo de brazo (continuación)					
Barranquilla, Barranquillita	13.400	13.500	13.433	=		Montería, Mercado del Sur	24.000	25.000	24.250	=	
Bogotá, D.C., Frigorífico Ble Ltda.	17.500	19.000	18.125	=		Pasto, El Potrerillo	20.000	22.000	21.000	+	
Bogotá, D.C., Frigorífico Guadalupe	18.000	19.000	18.500	+		Pereira, La 41	27.000	27.000	27.000	=	
Bogotá, D.C., Paloquemao	19.000	20.000	19.500	+		Popayán, Plaza de mercado del barrio Bolívar	24.000	25.000	24.333	+	
Bucaramanga, Frigoríficos	43.500	43.700	43.600	=		Sincelejo, Nuevo Mercado	20.000	20.000	20.000	=	
Buenaventura (Valle del Cauca)	19.000	20.000	19.667	+		Valledupar, Mercado Nuevo	26.000	27.000	26.333	=	
Cali, Santa Elena	16.500	17.500	17.000	=							
Cartagena, Bazurto	18.000	19.500	19.000	=		Carne de res, lomo fino					
Cúcuta, Cenabastos	17.000	18.000	17.667	=		Barranquilla, Barranquillita	37.000	38.000	37.667	=	
Cúcuta, La Nueva Sexta	18.000	18.000	18.000	=		Barranquilla, Granabastos	36.000	36.200	36.067	=	
Ibagué, Plaza La 21	16.000	18.000	16.950	+		Bogotá, D.C., Frigorífico Ble Ltda.	42.000	43.000	42.500	-	
Malambo (Atlántico), Carnes y carnes	16.600	16.600	16.600	+		Bogotá, D.C., Frigorífico Guadalupe	43.000	45.000	44.000	+	
Manizales, Centro Galerías	15.000	15.000	15.000	=		Bogotá, D.C., Paloquemao	40.000	46.000	43.000	++	
Medellín, Central Mayorista de Antioquia	18.100	21.600	20.225	+		Bucaramanga, Frigoríficos	77.050	77.400	77.225	=	
Medellín, Plaza Minorista "José María Villa"	15.000	16.000	15.375	=		Buenaventura (Valle del Cauca)	30.000	31.000	30.667	+	
Montería, Mercado del Sur	13.000	14.000	13.750	=		Cartagena, Bazurto	45.000	53.000	50.000	=	
Pasto, El Potrerillo	16.000	18.000	17.000	=		Cúcuta, Cenabastos	32.000	35.000	33.000	=	
Pereira, La 41	12.000	12.000	12.000	=		Cúcuta, La Nueva Sexta	32.000	35.000	33.667	=	
Popayán, Plaza de mercado del barrio Bolívar	16.000	16.000	16.000	+		Ibagué, Plaza La 21	38.000	40.000	39.000	=	
Valledupar, Mercado Nuevo	18.000	18.000	18.000	=		Malambo (Atlántico), Carnes y carnes	58.000	58.000	58.000	=	
Villavicencio, CAV	20.000	21.000	20.500	=		Manizales, Centro Galerías	26.000	30.000	27.333	=	
Yopal (Casanare)	16.000	17.000	16.500	=		Medellín, Central Mayorista de Antioquia	54.500	62.750	58.413	-	
						Medellín, Plaza Minorista "José María Villa"	48.000	52.000	50.500	=	
						Montería, Mercado del Sur	40.000	42.000	40.500	=	
Carne de res, falda						Palmira (Valle del Cauca)	32.000	32.500	32.125	=	
Barranquilla, Barranquillita	21.000	22.000	21.333	=		Pasto, El Potrerillo	22.000	25.000	23.750	=	
Barranquilla, Granabastos	22.000	22.100	22.033	+		Pereira, La 41	34.000	36.000	35.000	=	
Bogotá, D.C., Frigorífico Ble Ltda.	20.000	21.000	20.500	-		Popayán, Plaza de mercado del barrio Bolívar	32.000	33.000	32.667	=	
Bogotá, D.C., Frigorífico Guadalupe	19.500	21.000	20.625	+		Sincelejo, Nuevo Mercado	26.000	28.000	27.000	=	
Bogotá, D.C., Paloquemao	22.000	24.000	22.750	+		Valledupar, Mercado Nuevo	34.000	38.000	35.667	=	
Buenaventura (Valle del Cauca)	22.000	23.000	22.333	-		Villavicencio, CAV	35.000	37.000	36.250	+	
Cali, Santa Elena	16.300	17.000	16.700	+		Yopal (Casanare)	32.000	32.000	32.000	+	
Cartagena, Bazurto	22.300	26.500	24.925	=							
Cúcuta, Cenabastos	22.500	24.000	23.500	=		Carne de res, morrillo					
Cúcuta, La Nueva Sexta	23.000	25.000	24.000	=		Bogotá, D.C., Frigorífico Ble Ltda.	20.000	21.000	20.750	-	
Ibagué, Plaza La 21	19.900	22.000	20.925	-		Bogotá, D.C., Frigorífico Guadalupe	19.500	21.000	20.625	+	
Malambo (Atlántico), Carnes y carnes	25.300	25.300	25.300	+		Bogotá, D.C., Paloquemao	23.000	25.000	24.000	+	
Manizales, Centro Galerías	16.000	18.000	17.333	=		Buenaventura (Valle del Cauca)	20.000	21.400	20.800	+	
Medellín, Central Mayorista de Antioquia	27.450	32.000	28.863	-		Cali, Santa Elena	24.000	25.000	24.625	=	
Medellín, Plaza Minorista "José María Villa"	26.000	27.500	26.750	=		Cúcuta, Cenabastos	23.000	24.000	23.333	+	
Montería, Mercado del Sur	22.000	23.000	22.250	=		Cúcuta, La Nueva Sexta	24.000	25.000	24.667	=	
Palmira (Valle del Cauca)	17.000	18.000	17.625	-		Florencia (Caquetá)	17.000	17.500	17.250	+	
Pasto, El Potrerillo	18.000	20.000	18.500	=		Ibagué, Plaza La 21	19.900	22.000	20.450	-	
Pereira, La 41	22.000	22.000	22.000	=		Malambo (Atlántico), Carnes y carnes	21.800	21.800	21.800	+	
Popayán, Plaza de mercado del barrio Bolívar	17.000	17.000	17.000	+		Medellín, Central Mayorista de Antioquia	26.000	30.000	27.500	-	
Tuluá (Valle del Cauca)	16.000	19.500	17.750	-		Montería, Mercado del Sur	22.000	23.000	22.250	=	
						Palmira (Valle del Cauca)	23.000	23.600	23.275	+	
Carne de res, lomo de brazo						Pasto, El Potrerillo	18.000	20.000	19.500	+	
Bogotá, D.C., Paloquemao	21.000	22.000	21.667	-		Pereira, La 41	24.000	25.000	24.667	=	
Cúcuta, Cenabastos	23.000	24.000	23.667	+							
Cúcuta, La Nueva Sexta	23.000	25.000	24.000	=							

Cuadro 7. Mercados mayoristas. Precios de venta de carnes (continuación)
2022 (11 al 17 de junio)

Productos y mercados	Pesos por kilogramo				Tendencia	Productos y mercados	Pesos por kilogramo				Tendencia
	Mínimo	Máximo	Medio				Mínimo	Máximo	Medio		
Carne de res, morrillo (continuación)						Carne de res, paletero					
Popayán, Plaza de mercado del barrio Bolívar	20.000	21.000	20.667	=		Bogotá, D.C., Paloquemao	22.000	24.000	22.500	+	
Tuluá (Valle del Cauca)	24.000	24.000	24.000	-		Cúcuta, Cenabastos	22.300	24.000	23.433	+	
Villavicencio, CAV	20.000	21.000	20.500	=		Cúcuta, La Nueva Sexta	23.000	27.000	24.667	=	
Yopal (Casanare)	21.000	22.000	21.500	=		Ibagué, Plaza La 21	17.000	18.000	17.667	=	
						Malambo (Atlántico), Carnes y carnes	20.300	20.300	20.300	+	
						Manizales, Centro Galerías	21.500	22.000	21.833	=	
						Medellín, Central Mayorista de Antioquia	26.800	32.000	28.675	-	
						Montería, Mercado del Sur	24.000	24.000	24.000	=	
						Pereira, La 41	27.000	27.000	27.000	=	
						Sincelejo, Nuevo Mercado	22.000	22.000	22.000	=	
						Valledupar, Mercado Nuevo	24.000	25.000	24.333	=	
Carne de res, muchacho						Carne de res, pecho					
Barranquilla, Barranquillita	25.000	26.000	25.667	=		Bogotá, D.C., Frigorífico Ble Ltda.	21.000	21.500	21.125	-	
Barranquilla, Granabastos	25.900	26.000	25.967	=		Bogotá, D.C., Frigorífico Guadalupe	21.000	22.500	22.000	+	
Bogotá, D.C., Frigorífico Ble Ltda.	28.000	28.000	28.000	=		Bogotá, D.C., Paloquemao	22.000	24.000	22.750	=	
Bogotá, D.C., Frigorífico Guadalupe	25.000	28.000	26.500	-		Bucaramanga, Frigoríficos	28.650	32.900	30.775	=	
Bogotá, D.C., Paloquemao	25.000	28.000	26.750	-		Buenaventura (Valle del Cauca)	22.000	23.000	22.667	=	
Bucaramanga, Frigoríficos	38.550	38.800	38.675	=		Cali, Santa Elena	22.500	23.500	23.000	=	
Buenaventura (Valle del Cauca)	25.000	26.000	25.667	=		Cúcuta, Cenabastos	22.500	24.000	23.167	=	
Cali, Santa Elena	24.000	25.000	24.500	-		Cúcuta, La Nueva Sexta	23.000	27.000	24.667	=	
Cartagena, Bazurto	25.700	28.500	26.775	=		Ibagué, Plaza La 21	23.900	24.000	23.975	-	
Cúcuta, Cenabastos	24.000	27.000	25.333	+		Manizales, Centro Galerías	19.500	20.000	19.833	=	
Cúcuta, La Nueva Sexta	26.000	28.000	27.000	+		Medellín, Central Mayorista de Antioquia	25.300	26.000	25.600	-	
Ibagué, Plaza La 21	24.000	26.000	25.250	+		Medellín, Plaza Minorista "José María Villa"	23.000	24.000	23.625	=	
Malambo (Atlántico), Carnes y carnes	28.200	28.200	28.200	+		Montería, Mercado del Sur	22.000	24.000	22.750	=	
Manizales, Centro Galerías	24.000	25.000	24.500	=		Palmira (Valle del Cauca)	23.600	24.000	23.850	+	
Medellín, Central Mayorista de Antioquia	31.500	31.900	31.713	+		Pasto, El Potrerillo	18.000	20.000	19.000	+	
Medellín, Plaza Minorista "José María Villa"	29.000	30.000	29.500	=		Pereira, La 41	23.000	24.000	23.667	=	
Montería, Mercado del Sur	25.000	26.000	25.250	=		Popayán, Plaza de mercado del barrio Bolívar	20.000	21.000	20.667	=	
Palmira (Valle del Cauca)	24.000	25.000	24.375	+		Tuluá (Valle del Cauca)	25.000	26.000	25.500	-	
Pasto, El Potrerillo	20.000	22.000	21.000	=		Valledupar, Mercado Nuevo	24.000	25.000	24.333	-	
Pereira, La 41	27.000	27.000	27.000	=							
Popayán, Plaza de mercado del barrio Bolívar	24.000	24.000	24.000	=							
Sincelejo, Nuevo Mercado	24.000	24.000	24.000	=							
Tuluá (Valle del Cauca)	27.500	28.000	27.750	-							
Valledupar, Mercado Nuevo	26.000	27.000	26.667	=							
Villavicencio, CAV	23.000	23.000	23.000	=							
Yopal (Casanare)	24.000	25.000	24.500	=							
Carne de res, murillo						Carne de res, punta de anca					
Bogotá, D.C., Frigorífico Ble Ltda.	19.000	19.000	19.000	-		Barranquilla, Barranquillita	26.000	27.000	26.667	=	
Bogotá, D.C., Frigorífico Guadalupe	18.500	19.000	18.750	-		Barranquilla, Granabastos	27.000	27.000	27.000	=	
Bogotá, D.C., Paloquemao	19.000	20.000	19.500	+		Bogotá, D.C., Frigorífico Ble Ltda.	28.000	29.000	28.250	-	
Bucaramanga, Frigoríficos	26.100	29.400	27.750	=		Bogotá, D.C., Frigorífico Guadalupe	27.500	29.000	28.125	-	
Cúcuta, Cenabastos	23.000	25.000	24.000	+		Bogotá, D.C., Paloquemao	28.000	29.000	28.250	+	
Cúcuta, La Nueva Sexta	23.000	25.000	23.667	=		Bucaramanga, Frigoríficos	58.150	59.300	58.725	=	
Ibagué, Plaza La 21	19.400	20.000	19.825	+		Buenaventura (Valle del Cauca)	27.000	28.000	27.667	+	
Manizales, Centro Galerías	18.000	21.500	19.500	=		Cali, Santa Elena	34.500	36.000	35.500	-	
Medellín, Central Mayorista de Antioquia	24.000	25.800	25.200	+		Cartagena, Bazurto	29.000	34.000	31.967	=	
Montería, Mercado del Sur	20.000	22.000	20.750	=		Cúcuta, Cenabastos	28.000	31.000	29.000	=	
Neiva, Surabastos	17.000	18.000	17.750	=		Cúcuta, La Nueva Sexta	30.000	34.000	32.000	+	
Villavicencio, CAV	20.000	21.000	20.500	=		Ibagué, Plaza La 21	29.000	30.000	29.475	+	
Yopal (Casanare)	20.000	20.000	20.000	=		Malambo (Atlántico), Carnes y carnes	41.700	41.700	41.700	+	
						Manizales, Centro Galerías	26.000	30.000	27.333	=	
						Medellín, Central Mayorista de Antioquia	43.500	49.300	46.200	-	

Cuadro 7. Mercados mayoristas. Precios de venta de carnes (continuación)
2022 (11 al 17 de junio)

Productos y mercados	Pesos por kilogramo				Tendencia	Productos y mercados	Pesos por kilogramo				Tendencia
	Mínimo	Máximo	Medio				Mínimo	Máximo	Medio		
Carne de res, punta de anca (continuación)						Menudencias de pollo (continuación)					
Medellín, Plaza Minorista "José María Villa"	38.000	42.000	40.125		+	Popayán, Plaza de mercado del barrio Bolívar	3.600	3.800	3.733		=
Montería, Mercado del Sur	30.000	30.000	30.000		=	Villavicencio, CAV	2.400	2.800	2.500		+
Palmira (Valle del Cauca)	31.000	32.500	31.875		-	Muslos de pollo con rabadilla					
Pasto, El Potrerillo	20.000	22.000	21.000		=	Medellín, Plaza Minorista "José María Villa"	7.000	7.800	7.250		=
Pereira, La 41	34.000	36.000	34.667		=	Muslos de pollo sin rabadilla					
Popayán, Plaza de mercado del barrio Bolívar	30.000	30.000	30.000		+	Arauca (Arauca)	7.900	7.900	7.900		=
Sincelejo, Nuevo Mercado	24.000	24.000	24.000		=	Bogotá, D.C., Corabastos	8.800	9.600	9.300		++
Tuluá (Valle del Cauca)	36.500	40.500	38.500		=	Bogotá, D.C., Frigorífico Ble Ltda.	10.000	10.200	10.133		-
Valledupar, Mercado Nuevo	30.000	32.000	30.667		=	Bogotá, D.C., Frigorífico Guadalupe	10.000	11.000	10.600		+
Villavicencio, CAV	23.000	23.000	23.000		=	Bogotá, D.C., Paloquemao	10.400	11.000	10.700		+
Yopal (Casanare)	26.000	26.000	26.000		=	Bogotá, D.C., Plaza Las Flores	8.000	9.000	8.467		-
Carne de res, sobrebarriga						Bucaramanga, Frigoríficos	9.200	12.900	10.988		=
Barranquilla, Barranquillita	22.000	23.000	22.667		=	Medellín, Central Mayorista de Antioquia	12.000	13.000	12.413		-
Barranquilla, Granabastos	22.000	22.100	22.033		=	Villavicencio, CAV	10.000	11.000	10.250		-
Bogotá, D.C., Frigorífico Ble Ltda.	20.000	21.000	20.750		-	Pechuga de pollo					
Bogotá, D.C., Frigorífico Guadalupe	21.500	22.000	21.875		+	Arauca (Arauca)	10.600	11.000	10.800		-
Bogotá, D.C., Paloquemao	23.000	24.000	23.750		+	Armenia, Mercar	14.000	14.000	14.000		=
Bucaramanga, Frigoríficos	32.900	33.600	33.250		=	Barranquilla, Barranquillita	10.900	11.000	10.967		=
Buenaventura (Valle del Cauca)	22.500	23.000	22.833		+	Barranquilla, Granabastos	10.900	11.000	10.967		-
Cali, Santa Elena	23.000	24.500	23.875		=	Bogotá, D.C., Corabastos	12.000	12.800	12.433		+
Cartagena, Bazurto	22.000	26.500	24.500		=	Bogotá, D.C., Frigorífico Ble Ltda.	13.000	13.000	13.000		-
Cúcuta, Cenabastos	23.000	24.000	23.667		+	Bogotá, D.C., Frigorífico Guadalupe	11.900	12.000	11.967		-
Cúcuta, La Nueva Sexta	25.000	26.000	25.333		=	Bogotá, D.C., Paloquemao	14.800	15.000	14.950		+
Florencia (Caquetá)	15.000	15.500	15.250		-	Bogotá, D.C., Plaza Las Flores	11.500	12.000	11.675		+
Ibagué, Plaza La 21	20.000	22.000	21.450		+	Bucaramanga, Frigoríficos	13.500	16.100	14.742		=
Malambo (Atlántico), Carnes y carnes	27.700	27.700	27.700		+	Buenaventura (Valle del Cauca)	13.000	13.500	13.333		=
Manizales, Centro Galerías	21.000	22.000	21.667		=	Cali, Galería Alameda	12.200	12.400	12.333		=
Medellín, Central Mayorista de Antioquia	25.500	25.800	25.600		-	Cali, Santa Elena	12.000	12.400	12.150		=
Medellín, Plaza Minorista "José María Villa"	25.000	26.000	25.500		=	Cartagena, Bazurto	11.200	12.000	11.750		+
Montería, Mercado del Sur	22.000	22.000	22.000		+	Cúcuta, Cenabastos	11.400	12.700	12.050		=
Neiva, Surabastos	18.000	18.000	18.000		=	Florencia (Caquetá)	12.400	12.500	12.450		-
Palmira (Valle del Cauca)	23.000	23.600	23.275		-	Ibagué, Plaza La 21	13.000	14.000	13.333		=
Pasto, El Potrerillo	18.000	20.000	18.500		+	Manizales, Centro Galerías	12.000	13.200	12.533		=
Pereira, La 41	24.000	25.000	24.667		=	Medellín, Central Mayorista de Antioquia	13.200	15.400	14.100		-
Popayán, Plaza de mercado del barrio Bolívar	21.000	22.000	21.667		+	Medellín, Plaza Minorista "José María Villa"	10.700	11.200	10.925		=
Sincelejo, Nuevo Mercado	16.000	17.000	16.500		=	Montería, Mercado del Sur	11.700	12.000	11.825		-
Tuluá (Valle del Cauca)	24.000	26.000	25.000		-	Neiva, Surabastos	12.000	12.000	12.000		-
Valledupar, Mercado Nuevo	24.000	25.000	24.333		=	Palmira (Valle del Cauca)	13.000	13.300	13.100		+
Villavicencio, CAV	21.000	21.000	21.000		=	Pasto, El Potrerillo	18.000	18.000	18.000		=
Yopal (Casanare)	22.000	22.000	22.000		=	Popayán, Plaza de mercado del barrio Bolívar	12.800	13.000	12.867		+
Menudencias de pollo						Santa Marta (Magdalena)	12.000	12.100	12.033		=
Florencia (Caquetá)	3.400	4.000	3.700		-	Sincelejo, Nuevo Mercado	12.000	12.600	12.350		-
Ibagué, Plaza La 21	2.000	2.000	2.000		=	Tuluá (Valle del Cauca)	14.000	15.000	14.500		+
Montería, Mercado del Sur	3.000	3.300	3.125		-	Valledupar, Mercado Nuevo	11.000	11.200	11.067		+
Neiva, Surabastos	2.400	3.000	2.700		+	Villavicencio, CAV	12.000	12.600	12.350		-
Pasto, El Potrerillo	2.000	2.400	2.100		=						

Cuadro 7. Mercados mayoristas. Precios de venta de carnes (conclusión)
2022 (11 al 17 de junio)

Productos y mercados	Pesos por kilogramo				Tendencia	Productos y mercados	Pesos por kilogramo				Tendencia
	Mínimo	Máximo	Medio				Mínimo	Máximo	Medio		
Pierna pernil con rabadilla						Piernas de pollo (continuación)					
Arauca (Arauca)	7.400	7.400	7.400	=		Cali, Santa Elena	8.400	8.800	8.600	+	
Armenia, Mercar	10.000	10.000	10.000	-		Cúcuta, Cenabastos	7.600	7.800	7.700	=	
Barranquilla, Barranquillita	6.700	6.800	6.767	=		Manizales, Centro Galerías	7.000	7.500	7.167	=	
Barranquilla, Granabastos	6.800	6.800	6.800	+		Medellín, Central Mayorista de Antioquia	11.800	13.300	12.563	+	
Bogotá, D.C., Frigorífico Guadalupe	8.500	9.000	8.667	+		Medellín, Plaza Minorista "José María Villa"	7.200	7.500	7.375	=	
Bogotá, D.C., Paloquemao	8.400	9.000	8.733	n.d.		Montería, Mercado del Sur	8.000	8.200	8.100	-	
Bogotá, D.C., Plaza Las Flores	7.600	8.000	7.800	-		Palmira (Valle del Cauca)	9.600	9.700	9.625	+	
Bucaramanga, Frigoríficos	8.300	8.600	8.410	=		Popayán, Plaza de mercado del barrio Bolívar	7.600	8.000	7.800	+	
Buenaventura (Valle del Cauca)	7.000	7.400	7.133	-		Tuluá (Valle del Cauca)	10.000	12.000	11.000	-	
Cali, Galería Alameda	7.600	7.800	7.733	=		Valledupar, Mercado Nuevo	7.400	8.800	7.900	+	
Cali, Santa Elena	7.700	8.000	7.875	+		Villavicencio, CAV	10.000	11.000	10.250	-	
Cartagena, Bazurto	7.300	8.000	7.650	+		Pollo entero congelado sin vísceras					
Cúcuta, Cenabastos	7.400	7.600	7.500	=		Barranquilla, Barranquillita	7.700	7.800	7.767	=	
Florencia (Cauquetá)	10.400	10.500	10.450	+		Barranquilla, Granabastos	7.700	7.800	7.750	+	
Ibagué, Plaza La 21	8.900	9.000	8.967	+		Cali, Galería Alameda	9.600	10.000	9.800	+	
Medellín, Central Mayorista de Antioquia	8.500	8.600	8.525	+		Cali, Santa Elena	9.800	10.000	9.875	+	
Medellín, Plaza Minorista "José María Villa"	7.500	7.800	7.625	=		Cartagena, Bazurto	7.800	8.500	8.200	-	
Montería, Mercado del Sur	7.000	7.000	7.000	-		Medellín, Central Mayorista de Antioquia	10.000	11.600	10.850	+	
Neiva, Surabastos	7.600	9.000	8.250	+		Medellín, Plaza Minorista "José María Villa"	9.200	9.300	9.250	=	
Palmira (Valle del Cauca)	8.000	8.200	8.050	=		Montería, Mercado del Sur	8.000	8.300	8.125	=	
Pasto, El Potrerillo	9.000	10.000	9.750	=		Popayán, Plaza de mercado del barrio Bolívar	10.400	10.600	10.533	+	
Santa Marta (Magdalena)	8.000	8.100	8.033	=		Santa Marta (Magdalena)	8.600	8.700	8.633	+	
Sincelejo, Nuevo Mercado	7.400	7.800	7.550	+		Valledupar, Mercado Nuevo	7.300	8.400	7.767	+	
Tuluá (Valle del Cauca)	9.200	12.000	10.600	+		Pollo entero fresco sin vísceras					
Valledupar, Mercado Nuevo	6.600	7.300	6.967	++		Armenia, Mercar	10.000	10.000	10.000	=	
Villavicencio, CAV	9.000	9.400	9.100	+		Bogotá, D.C., Corabastos	9.000	9.600	9.367	+	
Pierna pernil sin rabadilla						Bogotá, D.C., Frigorífico Ble Ltda.	9.500	10.200	9.900	-	
Bogotá, D.C., Corabastos	8.800	9.600	9.267	+		Bogotá, D.C., Frigorífico Guadalupe	9.000	9.600	9.425	+	
Bogotá, D.C., Frigorífico Ble Ltda.	10.000	10.500	10.333	-		Bogotá, D.C., Paloquemao	10.200	10.500	10.400	-	
Bogotá, D.C., Frigorífico Guadalupe	10.400	10.500	10.467	+		Bogotá, D.C., Plaza Las Flores	9.200	10.000	9.550	+	
Bogotá, D.C., Paloquemao	10.000	11.000	10.600	-		Cúcuta, Cenabastos	9.500	9.700	9.600	=	
Bogotá, D.C., Plaza Las Flores	8.200	9.500	8.925	-		Ibagué, Plaza La 21	9.900	10.900	10.267	=	
Bucaramanga, Frigoríficos	9.310	11.400	10.070	=		Palmira (Valle del Cauca)	9.700	9.800	9.775	+	
Piernas de pollo						Pasto, El Potrerillo	9.000	9.200	9.050	-	
Armenia, Mercar	11.000	12.000	11.667	=		Sincelejo, Nuevo Mercado	9.400	9.600	9.450	+	
Bogotá, D.C., Corabastos	9.400	10.000	9.733	+		Tuluá (Valle del Cauca)	10.000	12.000	11.000	-	
Bogotá, D.C., Frigorífico Ble Ltda.	11.800	12.000	11.933	+		Villavicencio, CAV	9.600	9.800	9.725	+	
Bogotá, D.C., Frigorífico Guadalupe	10.000	11.000	10.600	+		Rabadillas de pollo					
Bogotá, D.C., Paloquemao	10.100	11.000	10.450	-		Manizales, Centro Galerías	3.000	3.400	3.200	=	
Bogotá, D.C., Plaza Las Flores	8.400	9.500	8.825	-							
Bucaramanga, Frigoríficos	10.700	13.000	11.500	=							

TENDENCIAS

--- Variación mayor al -20 %	- Variación entre 0 % y -10 %	+	+++ Variación mayor al 20 %
-- Variación entre -10 % y -20 %	= Variación igual a 0 %	++ Variación entre 10 % y 20 %	n. d. No determinado

Cuadro 8. Mercados mayoristas. Precios de venta de pescados 2022 (11 al 17 de junio)

Productos y mercados	Pesos por kilogramo			
	Mínimo	Máximo	Medio	Tendencia
Almejas con concha				
Cali, Galería Alameda	7.000	8.000	7.667	=
Cali, Santa Elena	7.000	8.000	7.333	=
Medellín, Central Mayorista de Antioquia	7.500	7.800	7.700	-
Almejas sin concha				
Cali, Galería Alameda	16.000	19.000	17.000	=
Medellín, Central Mayorista de Antioquia	21.000	23.000	22.267	-
Palmira (Valle del Cauca)	17.000	17.800	17.450	+
Bagre rayado en postas congelado				
Armenia, Mercar	30.000	30.000	30.000	=
Bogotá, D.C., Paloquemao	27.000	28.000	27.667	-
Medellín, Central Mayorista de Antioquia	27.000	29.000	28.000	+
Tunja, Complejo de Servicios del Sur	27.000	29.000	28.000	+
Villavicencio, CAV	30.000	30.000	30.000	=
Bagre rayado entero congelado				
Bogotá, D.C., Plaza Las Flores	19.200	19.600	19.400	+
Cali, Galería Alameda	28.000	32.000	30.000	=
Cali, Santa Elena	27.000	29.000	28.000	=
Medellín, Central Mayorista de Antioquia	25.000	26.000	25.500	+
Pereira, Mercasa	29.000	30.000	29.667	=
Popayán, Plaza de mercado del barrio Bolívar	26.000	27.000	26.667	+
Bagre rayado entero fresco				
Cúcuta, La Nueva Sexta	18.000	20.000	19.667	-
Florencia (Caquetá)	24.000	26.000	25.000	-
Ibagué, Plaza La 21	19.200	20.000	19.733	++
Montería, Mercado del Sur	16.000	18.000	17.000	-
Yopal (Casanare)	12.500	13.000	12.750	-
Basa, entero congelado importado				
Barranquilla, Barranquillita	11.150	11.200	11.183	=
Bogotá, D.C., Corabastos	11.500	12.000	11.725	+
Bogotá, D.C., Paloquemao	11.000	13.000	11.750	n.d.
Bogotá, D.C., Plaza Las Flores	9.200	10.000	9.675	-
Bucaramanga, Centroabastos	9.500	9.500	9.500	=
Cali, Galería Alameda	11.500	13.000	12.167	+
Cali, Santa Elena	11.000	12.000	11.500	+
Cartagena, Bazurto	10.000	11.500	10.800	-
Cúcuta, La Nueva Sexta	13.000	14.000	13.750	-
Medellín, Central Mayorista de Antioquia	11.000	12.500	11.750	-
Neiva, Surabastos	10.800	11.500	11.150	-
Palmira (Valle del Cauca)	11.000	12.000	11.500	-
Villavicencio, CAV	10.500	12.000	11.250	+
Basa, filete congelado importado				
Bogotá, D.C., Corabastos	15.000	15.400	15.175	-
Bogotá, D.C., Paloquemao	14.000	15.000	14.450	-
Bogotá, D.C., Plaza Las Flores	10.500	11.000	10.833	+
Cali, Galería Alameda	14.000	16.000	14.833	=
Basa, filete congelado importado (continuación)				
Cali, Santa Elena	14.500	15.500	15.000	=
Medellín, Central Mayorista de Antioquia	15.000	17.000	15.750	+
Palmira (Valle del Cauca)	14.000	14.500	14.250	+
Tunja, Complejo de Servicios del Sur	15.000	16.000	15.333	+
Blanquillo entero fresco				
Valledupar, Mercado Nuevo	16.000	16.000	16.000	-
Bocachico criollo fresco				
Cúcuta, La Nueva Sexta	12.000	12.000	12.000	-
Montería, Mercado del Sur	13.000	15.000	14.000	-
Neiva, Surabastos	22.000	22.400	22.133	n.d.
Valledupar, Mercado Nuevo	20.000	25.000	21.667	-
Bocachico importado congelado				
Armenia, Mercar	11.000	11.400	11.200	=
Barranquilla, Barranquillita	9.900	10.000	9.967	+
Cali, Galería Alameda	10.000	13.000	11.667	=
Cali, Santa Elena	10.600	12.000	11.200	=
Cartagena, Bazurto	9.200	9.500	9.350	-
Cúcuta, La Nueva Sexta	14.000	14.000	14.000	=
Manizales, Centro Galerías	10.000	10.500	10.250	=
Medellín, Central Mayorista de Antioquia	11.100	13.000	12.025	=
Montería, Mercado del Sur	10.000	10.000	10.000	=
Palmira (Valle del Cauca)	10.000	11.000	10.250	+
Pereira, Mercasa	10.000	10.500	10.167	=
Popayán, Plaza de mercado del barrio Bolívar	15.000	15.400	15.133	+
Santa Marta (Magdalena)	11.000	13.000	12.000	=
Sincelejo, Nuevo Mercado	10.000	10.000	10.000	=
Tuluá (Valle del Cauca)	12.000	12.000	12.000	+
Valledupar, Mercado Nuevo	10.000	11.000	10.375	-
Cachama de cultivo fresca				
Arauca (Arauca)	12.000	12.000	12.000	+
Bogotá, D.C., Plaza Las Flores	8.400	8.800	8.533	+
Bucaramanga, Centroabastos	8.400	8.960	8.690	-
Cúcuta, La Nueva Sexta	10.000	11.000	10.500	+
Ibagué, Plaza La 21	10.000	10.000	10.000	+
Medellín, Central Mayorista de Antioquia	11.800	12.600	12.325	=
Montería, Mercado del Sur	8.200	8.400	8.275	-
Neiva, Surabastos	8.000	9.000	8.333	-
Villavicencio, CAV	8.500	9.500	9.000	=
Yopal (Casanare)	9.000	9.000	9.000	-
Calamar anillos				
Bogotá, D.C., Corabastos	34.000	36.000	34.667	=
Bogotá, D.C., Paloquemao	32.000	34.000	33.500	-
Cali, Galería Alameda	30.000	32.000	31.333	+
Cali, Santa Elena	30.000	33.000	31.667	+
Medellín, Central Mayorista de Antioquia	36.200	38.000	37.400	=
Tuluá (Valle del Cauca)	18.500	20.000	19.250	+

Cuadro 8. Mercados mayoristas. Precios de venta de pescados (continuación)
2022 (11 al 17 de junio)

Productos y mercados	Pesos por kilogramo				Tendencia	Productos y mercados	Pesos por kilogramo				Tendencia
	Mínimo	Máximo	Medio				Mínimo	Máximo	Medio		
Calamar blanco entero						Mojarra lora entera congelada					
Bogotá, D.C., Corabastos	12.800	13.400	13.067	-		Armenia, Mercar	17.000	17.200	17.100	=	
Bogotá, D.C., Paloquemao	12.800	14.000	13.267	+		Barranquilla, Barranquillita	9.900	10.000	9.967	+	
Cali, Galería Alameda	12.000	14.000	13.333	=		Mojarra lora entera fresca					
Cali, Santa Elena	13.500	14.500	14.000	+		Barranquilla, Barranquillita	8.900	9.000	8.967	+	
Palmira (Valle del Cauca)	13.000	14.000	13.625	-		Montería, Mercado del Sur	8.400	8.600	8.500	-	
Tuluá (Valle del Cauca)	13.600	15.500	14.550	=		Sincelejo, Nuevo Mercado	9.500	9.500	9.500	+	
Camarón tigre precocido seco						Valledupar, Mercado Nuevo	10.000	10.000	10.000	-	
Bogotá, D.C., Paloquemao	34.000	38.000	35.333	+		Nicuro fresco					
Cali, Galería Alameda	30.000	32.000	31.333	=		Bogotá, D.C., Plaza Las Flores	8.800	9.600	9.200	=	
Cali, Santa Elena	30.000	35.000	33.000	+		Palmitos de mar					
Medellín, Central Mayorista de Antioquia	38.000	41.600	39.150	=		Bogotá, D.C., Corabastos	12.000	12.000	12.000	+	
Popayán, Plaza de mercado del barrio Bolívar	35.000	35.000	35.000	+		Bogotá, D.C., Paloquemao	12.000	14.000	13.250	-	
Tuluá (Valle del Cauca)	32.000	33.500	32.750	-		Medellín, Central Mayorista de Antioquia	13.500	15.000	14.025	=	
Camarón tití precocido seco						Pargo rojo entero congelado					
Armenia, Mercar	34.000	35.000	34.500	=		Armenia, Mercar	25.000	26.000	25.500	=	
Bogotá, D.C., Corabastos	30.000	31.500	30.833	-		Bogotá, D.C., Corabastos	40.000	44.000	42.000	+	
Bogotá, D.C., Paloquemao	27.000	27.500	27.167	n.d.		Cali, Galería Alameda	26.000	30.000	28.333	-	
Popayán, Plaza de mercado del barrio Bolívar	19.000	19.000	19.000	=		Cali, Santa Elena	25.000	29.000	27.000	+	
Santa Marta (Magdalena)	35.000	36.000	35.500	=		Medellín, Central Mayorista de Antioquia	40.000	41.000	40.500	=	
Cazuela de mariscos (paquete)						Palmira (Valle del Cauca)	30.000	31.500	30.750	+	
Bogotá, D.C., Corabastos	12.000	12.800	12.450	+		Tuluá (Valle del Cauca)	33.500	40.000	36.750	+	
Bogotá, D.C., Paloquemao	14.000	15.000	14.300	+		Pargo rojo platero					
Medellín, Central Mayorista de Antioquia	18.000	23.800	21.450	=		Buenaventura (Valle del Cauca)	34.000	35.000	34.667	-	
Corvina, filete congelado nacional						Popayán, Plaza de mercado del barrio Bolívar	26.000	26.400	26.133	-	
Buenaventura (Valle del Cauca)	55.000	56.000	55.500	+		Santa Marta (Magdalena)	36.000	38.000	36.667	=	
Cali, Galería Alameda	47.000	50.000	48.000	=		Pescado cabezas					
Langostino 16-20						Armenia, Mercar	9.000	9.000	9.000	=	
Buenaventura (Valle del Cauca)	52.000	53.000	52.667	-		Bogotá, D.C., Paloquemao	7.800	8.000	7.950	-	
Cali, Santa Elena	62.000	63.500	62.833	+		Cali, Galería Alameda	7.000	7.500	7.333	=	
Medellín, Central Mayorista de Antioquia	68.000	70.000	69.100	=		Cali, Santa Elena	7.000	7.500	7.167	=	
Langostino U12						Palmira (Valle del Cauca)	8.000	8.000	8.000	-	
Cali, Galería Alameda	70.000	75.000	71.667	-		Pereira, Mercasa	3.500	3.600	3.533	=	
Medellín, Central Mayorista de Antioquia	100.000	104.000	102.000	=		Popayán, Plaza de mercado del barrio Bolívar	5.000	5.000	5.000	=	
Merluza, filete importado						Róbalo, filete congelado					
Armenia, Mercar	18.000	18.400	18.200	=		Medellín, Central Mayorista de Antioquia	48.000	49.000	48.500	=	
Cali, Galería Alameda	15.500	16.500	16.000	=		Tuluá (Valle del Cauca)	30.000	35.000	32.500	+	
Cali, Santa Elena	15.000	15.500	15.167	=		Salmón, filete congelado					
Medellín, Central Mayorista de Antioquia	19.000	22.000	20.000	=		Armenia, Mercar	54.000	55.000	54.500	=	
Merluza, filete nacional						Bogotá, D.C., Corabastos	48.000	50.000	48.750	-	
Bogotá, D.C., Corabastos	44.000	46.000	45.000	-		Bogotá, D.C., Paloquemao	53.000	54.000	53.750	-	
Bogotá, D.C., Paloquemao	46.000	48.000	46.500	-		Cali, Galería Alameda	48.000	50.000	48.667	=	

Cuadro 8. Mercados mayoristas. Precios de venta de pescados (conclusión) 2022 (11 al 17 de junio)

Productos y mercados	Pesos por kilogramo				Tendencia	Productos y mercados	Pesos por kilogramo				Tendencia
	Mínimo	Máximo	Medio	Precios			Mínimo	Máximo	Medio	Precios	
Salmón, filete congelado (continuación)						Tilapia roja entera fresca (continuación)					
Cali, Santa Elena	48.000	50.000	48.667		+	Ibagué, Plaza La 21	11.200	11.200	11.200		=
Medellín, Central Mayorista de Antioquia	55.000	58.000	56.250		=	Montería, Mercado del Sur	10.000	10.500	10.175		-
Palmira (Valle del Cauca)	49.500	51.500	50.500		-	Neiva, Surabastos	10.400	12.000	11.200		+
Popayán, Plaza de mercado del barrio Bolívar	43.600	44.500	44.033		-	Sincelejo, Nuevo Mercado	12.000	12.000	12.000		=
						Tunja, Complejo de Servicios del Sur	15.000	15.000	15.000		+
						Valledupar, Mercado Nuevo	12.000	12.000	12.000		-
						Villavicencio, CAV	11.000	13.000	12.375		-
						Yopal (Casanare)	9.500	10.000	9.750		-
Sierra entera congelada						Tilapia, filete congelado					
Armenia, Mercar	23.000	24.000	23.500		=	Bogotá, D.C., Corabastos	18.000	18.800	18.325		-
Bogotá, D.C., Corabastos	20.000	22.000	21.267		-	Cali, Galería Alameda	18.000	20.000	19.000		=
Bogotá, D.C., Paloquemao	20.000	22.000	21.000		+	Cali, Santa Elena	17.500	18.500	18.000		+
Buenaventura (Valle del Cauca)	17.000	18.000	17.667		-	Medellín, Central Mayorista de Antioquia	24.000	26.500	25.150		=
Cali, Galería Alameda	22.000	24.000	22.667		=	Palmira (Valle del Cauca)	17.800	19.000	18.325		-
Cali, Santa Elena	19.500	22.000	20.500		=	Popayán, Plaza de mercado del barrio Bolívar	22.000	23.000	22.333		-
Cartagena, Bazurto	19.000	23.000	20.000		=	Tuluá (Valle del Cauca)	22.000	22.000	22.000		+
Medellín, Central Mayorista de Antioquia	22.800	24.000	23.575		=						
Palmira (Valle del Cauca)	19.000	20.000	19.750		-	Toyo blanco, filete congelado					
Santa Marta (Magdalena)	17.000	18.000	17.333		=	Popayán, Plaza de mercado del barrio Bolívar	15.000	15.000	15.000		=
Tuluá (Valle del Cauca)	16.000	20.000	18.000		+						
Tilapia roja entera congelada						Trucha en corte mariposa					
Barranquilla, Barranquillita	15.000	16.000	15.333		=	Armenia, Mercar	19.000	20.000	19.500		-
Cali, Galería Alameda	15.000	16.000	15.667		=	Bogotá, D.C., Corabastos	18.500	19.000	18.767		+
Cali, Santa Elena	14.000	14.500	14.333		-	Bogotá, D.C., Paloquemao	18.000	20.000	19.250		-
Medellín, Central Mayorista de Antioquia	15.800	17.000	16.450		=	Bogotá, D.C., Plaza Las Flores	17.000	18.000	17.625		-
Palmira (Valle del Cauca)	13.000	14.000	13.625		-	Cali, Galería Alameda	18.000	20.000	19.000		-
Pasto, El Potrerillo	14.000	16.000	15.000		+	Cali, Santa Elena	19.000	20.000	19.667		=
Pereira, Mercasa	12.500	14.000	13.333		=	Manizales, Centro Galerías	19.000	20.000	19.500		=
Popayán, Plaza de mercado del barrio Bolívar	16.000	16.400	16.133		-	Medellín, Central Mayorista de Antioquia	23.000	25.000	23.625		=
Santa Marta (Magdalena)	12.000	12.000	12.000		=	Palmira (Valle del Cauca)	19.800	20.500	20.200		-
Tuluá (Valle del Cauca)	14.500	15.500	15.000		+	Pereira, Mercasa	21.000	22.000	21.667		=
Tilapia roja entera fresca						Trucha entera fresca					
Barranquilla, Barranquillita	13.000	13.000	13.000		=	Pasto, El Potrerillo	17.000	17.000	17.000		-
Bogotá, D.C., Paloquemao	18.000	20.000	19.000		++						
Bogotá, D.C., Plaza Las Flores	11.440	11.600	11.560		+						
Bucaramanga, Centroabastos	12.800	13.600	13.025		-						
Cúcuta, La Nueva Sexta	11.000	12.000	11.667		-						
Florencia (Caquetá)	15.000	16.000	15.500		++						

TENDENCIAS

---	-	+	+++
Variación mayor al -20 %	Variación entre 0 % y -10 %	Variación entre 0 % y 10 %	Variación mayor al 20 %
--	=	++	n. d.
Variación entre -10 % y -20 %	Variación igual a 0 %	Variación entre 10 % y 20 %	No determinado

Cuadro 9. Mercados mayoristas. Precios de venta de productos procesados 2022 (11 al 17 de junio)

Productos y mercados	Pesos por kilogramo				Tendencia	Productos y mercados	Pesos por kilogramo				Tendencia
	Mínimo	Máximo	Medio				Mínimo	Máximo	Medio		
Aceite de palma						Arveja enlatada (continuación)					
Armenia, Mercar	7.917	8.083	8.000	=		Santa Marta (Magdalena)	6.129	6.317	6.250	=	
Medellín, Central Mayorista de Antioquia	9.333	9.542	9.406	=		Valledupar, Mercado Nuevo	8.750	9.167	8.958	=	
Montería, Mercado del Sur	7.796	8.333	8.072	=		Avena en hojuelas					
Aceite girasol						Armenia, Mercar	10.708	10.833	10.771	+	
Barranquilla, Barranquillita	16.621	16.651	16.635	+		Bogotá, D.C., Corabastos	8.302	8.498	8.413	-	
Barranquilla, Granabastos	16.067	16.250	16.163	+		Bogotá, D.C., Plaza España	8.323	8.436	8.392	-	
Cartagena, Bazurto	12.870	13.333	13.102	+		Bucaramanga, Centroabastos	7.798	8.333	8.121	=	
Montería, Mercado del Sur	13.426	13.704	13.542	=		Bucaramanga, Mercados del centro	8.128	9.156	8.632	=	
Santa Marta (Magdalena)	12.315	12.407	12.370	=		Cali, La Floresta	10.417	10.417	10.417	=	
Sincelejo, Nuevo Mercado	10.533	11.667	11.004	+		Cali, Santa Elena	10.000	10.417	10.278	-	
Valledupar, Mercado Nuevo	14.167	15.000	14.444	=		Cali, Siloé	10.417	10.500	10.444	-	
Aceite soya						Cartagena, Bazurto	9.167	9.375	9.306	=	
Bogotá, D.C., Corabastos	9.908	10.250	10.053	-		Cartago (Valle del Cauca)	9.792	9.844	9.818	=	
Bogotá, D.C., Paloquemao	10.600	11.000	10.800	+		Cúcuta, Cenabastos	7.922	8.025	7.956	-	
Aceite vegetal mezcla						Cúcuta, La Nueva Sexta	7.716	8.333	8.008	-	
Armenia, Mercar	11.667	11.833	11.750	=		Ibagué, Plaza La 21	7.870	8.611	8.264	+	
Barranquilla, Barranquillita	8.900	8.950	8.928	+		Medellín, Central Mayorista de Antioquia	9.167	9.375	9.271	-	
Barranquilla, Granabastos	8.833	9.000	8.919	+		Medellín, Plaza Minorista "José María Villa"	9.375	9.531	9.427	=	
Bucaramanga, Centroabastos	10.556	12.676	11.604	=		Neiva, Surabastos	8.889	9.444	9.167	=	
Bucaramanga, Mercados del centro	10.333	10.417	10.375	=		Palmira (Valle del Cauca)	10.885	11.094	10.974	+	
Buenaventura (Valle del Cauca)	9.417	10.417	9.917	-		Pamplona (Norte de Santander)	8.230	8.745	8.402	-	
Cali, La Floresta	10.417	11.083	10.778	-		Pereira, Mercasa	9.575	10.400	9.988	=	
Cali, Santa Elena	10.000	11.000	10.611	-		Popayán, Plaza de mercado del barrio Bolívar	9.722	9.954	9.819	=	
Cali, Siloé	10.500	11.083	10.764	-		Tuluá (Valle del Cauca)	9.583	9.688	9.635	-	
Cartagena, Bazurto	9.167	9.417	9.250	-		Villavicencio, CAV	9.792	10.250	9.979	-	
Cartago (Valle del Cauca)	9.667	11.833	10.667	+		Avena molida					
Florencia (Caquetá)	9.417	10.108	9.740	=		Barranquilla, Barranquillita	9.385	9.635	9.531	-	
Ibagué, Plaza La 21	8.833	9.833	9.292	+		Barranquilla, Granabastos	9.688	9.896	9.797	+	
Manizales, Centro Galerías	9.725	10.900	10.303	=		Bogotá, D.C., Corabastos	8.302	8.498	8.413	-	
Medellín, Central Mayorista de Antioquia	10.250	10.417	10.323	=		Bogotá, D.C., Plaza España	8.323	8.436	8.392	-	
Medellín, Plaza Minorista "José María Villa"	10.000	10.167	10.094	+		Cali, La Floresta	10.417	10.500	10.444	=	
Neiva, Surabastos	9.625	10.333	9.948	+		Cali, Santa Elena	10.000	10.417	10.278	-	
Palmira (Valle del Cauca)	10.000	11.167	10.664	-		Cali, Siloé	10.417	10.500	10.444	-	
Pamplona (Norte de Santander)	8.917	8.917	8.917	+		Ibagué, Plaza La 21	7.870	8.611	8.264	+	
Pasto, El Potrerillo	8.500	9.500	8.958	+		Neiva, Surabastos	8.889	9.444	9.167	=	
Pereira, Mercasa	10.640	11.057	10.848	=		Palmira (Valle del Cauca)	10.885	11.094	10.974	+	
Popayán, Plaza de mercado del barrio Bolívar	7.250	7.500	7.372	+		Pereira, Mercasa	9.575	10.400	9.988	=	
Santa Marta (Magdalena)	7.417	7.692	7.521	=		Popayán, Plaza de mercado del barrio Bolívar	9.907	10.139	9.996	=	
Sincelejo, Nuevo Mercado	8.704	8.935	8.839	-		Sincelejo, Nuevo Mercado	8.771	9.271	9.143	=	
Tuluá (Valle del Cauca)	10.417	11.883	11.138	-		Tuluá (Valle del Cauca)	9.260	9.688	9.474	+	
Valledupar, Mercado Nuevo	8.500	8.750	8.611	=		Valledupar, Mercado Nuevo	8.750	8.958	8.854	=	
Villavicencio, CAV	10.917	11.000	10.958	-		Villavicencio, CAV	9.271	10.250	9.771	-	
Arveja enlatada						Azúcar morena					
Medellín, Central Mayorista de Antioquia	8.872	8.980	8.935	-		Bogotá, D.C., Corabastos	4.160	4.400	4.280	+	
Medellín, Plaza Minorista "José María Villa"	9.618	9.757	9.705	=		Bogotá, D.C., Plaza España	4.240	4.400	4.320	-	
Pereira, Mercasa	9.663	10.167	9.915	=		Cali, La Floresta	3.840	3.920	3.867	=	
						Cali, Santa Elena	3.680	3.800	3.720	+	

Cuadro 9. Mercados mayoristas. Precios de venta de productos procesados (continuación)
2022 (11 al 17 de junio)

Productos y mercados	Pesos por kilogramo				Tendencia	Productos y mercados	Pesos por kilogramo				Tendencia
	Mínimo	Máximo	Medio				Mínimo	Máximo	Medio		
Azúcar morena (continuación)						Bocadillo veleño					
Cali, Siloé	3.600	3.840	3.760	-		Bogotá, D.C., Corabastos	292	306	299	+	
Cartago (Valle del Cauca)	3.792	4.240	4.016	-		Bogotá, D.C., Paloquemao	333	347	343	n.d.	
Ibagué, Plaza La 21	4.000	4.000	4.000	=		Cúcuta, Cenabastos	322	350	341	-	
Medellín, Central Mayorista de Antioquia	4.320	4.400	4.380	=		Cúcuta, La Nueva Sexta	350	350	350	=	
Medellín, Plaza Minorista "José María Villa"	3.400	3.480	3.435	-		Villavicencio, CAV	317	344	326	=	
Pamplona (Norte de Santander)	4.160	4.400	4.320	-		Café instantáneo					
Tuluá (Valle del Cauca)	4.080	4.080	4.080	+		Barranquilla, Barranquillita	99.069	99.373	99.235	+	
Villavicencio, CAV	4.400	4.760	4.530	-		Barranquilla, Granabastos	100.490	101.471	100.931	-	
Azúcar refinada						Bogotá, D.C., Corabastos	118.627	120.270	119.724	+	
Barranquilla, Barranquillita	4.060	4.160	4.109	+		Bogotá, D.C., Plaza España	122.206	123.529	122.761	-	
Barranquilla, Granabastos	3.960	4.040	4.000	+		Buenaventura (Valle del Cauca)	97.190	98.039	97.538	-	
Bucaramanga, Centroabastos	4.600	5.000	4.760	=		Cali, La Floresta	141.667	145.833	144.444	+	
Bucaramanga, Mercados del centro	4.320	4.960	4.640	-		Cali, Santa Elena	130.719	137.255	132.898	+	
Cartagena, Bazurto	4.160	4.320	4.267	+		Cali, Siloé	145.833	150.000	147.222	+	
Cúcuta, Cenabastos	4.080	4.320	4.200	=		Cartagena, Bazurto	94.118	100.000	97.059	=	
Ibagué, Plaza La 21	4.000	4.000	4.000	=		Cartago (Valle del Cauca)	119.583	122.500	121.042	-	
Medellín, Central Mayorista de Antioquia	4.320	4.400	4.380	=		Cúcuta, Cenabastos	126.961	129.902	128.431	-	
Montería, Mercado del Sur	3.900	4.000	3.930	=		Florencia (Caquetá)	122.353	131.275	126.814	=	
Neiva, Surabastos	3.860	4.000	3.915	-		Medellín, Central Mayorista de Antioquia	144.118	147.059	145.997	-	
Pamplona (Norte de Santander)	4.100	4.200	4.167	-		Medellín, Plaza Minorista "José María Villa"	147.059	149.673	148.529	-	
Pasto, El Poterillo	3.240	3.300	3.270	+		Palmira (Valle del Cauca)	119.608	121.569	120.441	+	
Santa Marta (Magdalena)	3.840	4.160	3.975	+		Pamplona (Norte de Santander)	117.647	117.647	117.647	+	
Valledupar, Mercado Nuevo	3.800	4.000	3.907	=		Popayán, Plaza de mercado del barrio Bolívar	107.908	109.804	108.736	+	
Villavicencio, CAV	4.240	4.720	4.450	-		Santa Marta (Magdalena)	78.824	84.118	81.532	=	
Azúcar sulfitada						Sincelejo, Nuevo Mercado	94.118	100.000	97.751	+	
Armenia, Mercar	3.040	3.100	3.070	=		Tuluá (Valle del Cauca)	114.379	115.033	114.706	+	
Barranquilla, Barranquillita	3.790	3.849	3.815	+		Valledupar, Mercado Nuevo	100.000	103.431	101.307	=	
Barranquilla, Granabastos	3.760	3.800	3.785	-		Café molido					
Bogotá, D.C., Corabastos	4.080	4.200	4.125	+		Armenia, Mercar	23.600	24.200	23.900	=	
Bogotá, D.C., Plaza España	4.200	4.280	4.227	-		Barranquilla, Barranquillita	24.608	24.817	24.692	+	
Bucaramanga, Centroabastos	4.100	4.240	4.180	=		Barranquilla, Granabastos	24.583	24.833	24.708	=	
Bucaramanga, Mercados del centro	4.160	4.200	4.180	=		Bucaramanga, Centroabastos	23.808	24.583	24.186	-	
Buenaventura (Valle del Cauca)	3.900	4.000	3.950	+		Bucaramanga, Mercados del centro	24.300	25.000	24.656	=	
Cali, La Floresta	3.800	3.800	3.800	-		Cali, La Floresta	25.600	26.000	25.733	+	
Cali, Santa Elena	3.700	3.800	3.767	-		Cali, Santa Elena	24.000	24.800	24.533	-	
Cali, Siloé	3.800	3.800	3.800	-		Cali, Siloé	24.800	25.200	25.067	-	
Cartagena, Bazurto	3.880	3.920	3.900	-		Cartagena, Bazurto	25.000	26.000	25.667	+	
Cartago (Valle del Cauca)	3.992	4.370	4.181	-		Cartago (Valle del Cauca)	24.560	24.800	24.680	-	
Ibagué, Plaza La 21	3.880	3.980	3.925	+		Cúcuta, Cenabastos	24.583	24.667	24.611	-	
Manizales, Centro Galerías	4.100	4.200	4.167	+		Florencia (Caquetá)	23.800	24.667	24.233	=	
Medellín, Central Mayorista de Antioquia	4.200	4.240	4.230	+		Ibagué, Plaza La 21	24.000	24.800	24.275	+	
Palmira (Valle del Cauca)	3.900	3.920	3.905	+		Manizales, Centro Galerías	19.700	20.400	20.025	=	
Popayán, Plaza de mercado del barrio Bolívar	2.900	2.940	2.919	+		Medellín, Central Mayorista de Antioquia	21.844	22.222	22.044	+	
Santa Marta (Magdalena)	3.290	3.350	3.315	=		Montería, Mercado del Sur	27.000	28.000	27.250	=	
Sincelejo, Nuevo Mercado	3.800	3.800	3.800	+		Neiva, Surabastos	24.000	25.000	24.650	-	
Tuluá (Valle del Cauca)	3.840	3.860	3.850	+		Palmira (Valle del Cauca)	24.120	24.400	24.255	+	
Valledupar, Mercado Nuevo	3.920	3.960	3.940	=		Popayán, Plaza de mercado del barrio Bolívar	20.648	21.088	20.845	+	
Villavicencio, CAV	4.300	4.420	4.360	+		Santa Marta (Magdalena)	19.167	19.925	19.528	-	

Cuadro 9. Mercados mayoristas. Precios de venta de productos procesados (continuación)
2022 (11 al 17 de junio)

Productos y mercados	Pesos por kilogramo				Tendencia	Productos y mercados	Pesos por kilogramo				Tendencia
	Mínimo	Máximo	Medio				Mínimo	Máximo	Medio		
Café molido (continuación)						Fécula de maíz					
Sincelejo, Nuevo Mercado	24.667	26.133	25.330	-		Armenia, Mercar	21.605	22.222	21.914	=	
Tuluá (Valle del Cauca)	24.280	24.640	24.460	+		Barranquilla, Barranquillita	21.417	21.819	21.602	+	
Valledupar, Mercado Nuevo	23.167	23.333	23.278	=		Barranquilla, Granabastos	21.528	21.958	21.740	-	
Villavicencio, CAV	21.778	22.956	22.301	-		Bogotá, D.C., Corabastos	20.724	21.053	20.899	-	
Chocolate amargo						Bucaramanga, Centroabastos	20.961	21.316	21.110	+	
Armenia, Mercar	28.500	28.667	28.583	+		Bucaramanga, Mercados del centro	18.454	20.921	19.923	=	
Buenaventura (Valle del Cauca)	25.920	26.080	26.000	-		Cartagena, Bazurto	22.222	22.222	22.222	-	
Cali, La Floresta	26.800	27.200	27.067	+		Cúcuta, Cenabastos	22.917	24.306	23.611	+	
Cali, Santa Elena	26.800	26.800	26.800	+		Cúcuta, La Nueva Sexta	22.500	22.639	22.593	+	
Cali, Siloé	27.200	27.200	27.200	+		Medellín, Central Mayorista de Antioquia	18.750	18.947	18.898	+	
Cartago (Valle del Cauca)	25.728	26.400	26.064	-		Montería, Mercado del Sur	16.444	16.667	16.597	-	
Ibagué, Plaza La 21	26.000	26.800	26.300	=		Neiva, Surabastos	20.000	21.053	20.789	-	
Manizales, Centro Galerías	24.800	26.400	25.800	+		Popayán, Plaza de mercado del barrio Bolívar	19.079	19.145	19.101	=	
Medellín, Central Mayorista de Antioquia	23.192	23.300	23.263	+		Santa Marta (Magdalena)	20.556	21.111	20.792	=	
Medellín, Plaza Minorista "José María Villa"	22.800	23.000	22.870	=		Frijol enlatado					
Palmira (Valle del Cauca)	26.200	26.480	26.350	-		Medellín, Central Mayorista de Antioquia	11.904	13.945	12.938	+	
Popayán, Plaza de mercado del barrio Bolívar	24.800	24.880	24.840	=		Medellín, Plaza Minorista "José María Villa"	12.572	12.787	12.644	=	
Tuluá (Valle del Cauca)	25.080	25.160	25.120	-		Galletas dulces redondas con crema					
Chocolate dulce						Barranquilla, Barranquillita	13.083	14.528	13.782	-	
Barranquilla, Barranquillita	14.750	14.805	14.784	-		Barranquilla, Granabastos	14.659	14.960	14.817	-	
Barranquilla, Granabastos	15.500	16.000	15.833	=		Bogotá, D.C., Plaza España	13.946	14.257	14.086	-	
Bogotá, D.C., Corabastos	13.013	13.250	13.146	+		Bucaramanga, Centroabastos	14.713	15.385	15.049	=	
Bogotá, D.C., Plaza España	13.000	13.125	13.069	-		Cartagena, Bazurto	12.917	13.333	13.079	+	
Bucaramanga, Centroabastos	12.480	13.000	12.760	+		Cúcuta, Cenabastos	14.475	14.785	14.647	=	
Bucaramanga, Mercados del centro	11.220	12.800	12.107	-		Cúcuta, La Nueva Sexta	14.371	14.682	14.526	=	
Cartagena, Bazurto	14.600	15.000	14.800	=		Ibagué, Plaza La 21	12.667	13.583	13.188	=	
Cúcuta, Cenabastos	13.750	14.000	13.917	-		Pamplona (Norte de Santander)	14.061	14.475	14.337	-	
Cúcuta, La Nueva Sexta	14.000	15.200	14.427	-		Santa Marta (Magdalena)	10.417	10.764	10.642	=	
Florencia (Cauquetá)	14.292	14.600	14.446	=		Sincelejo, Nuevo Mercado	12.632	12.986	12.833	+	
Ibagué, Plaza La 21	13.000	13.200	13.050	=		Galletas saladas					
Montería, Mercado del Sur	16.000	17.000	16.250	=		Armenia, Mercar	13.514	13.639	13.576	+	
Neiva, Surabastos	12.800	14.000	13.250	-		Barranquilla, Barranquillita	9.678	9.886	9.798	+	
Pamplona (Norte de Santander)	13.542	13.750	13.681	=		Barranquilla, Granabastos	9.744	10.038	9.908	+	
Santa Marta (Magdalena)	11.829	12.167	11.961	=		Bogotá, D.C., Plaza España	13.194	13.750	13.519	+	
Sincelejo, Nuevo Mercado	14.890	15.300	15.048	-		Bucaramanga, Centroabastos	12.986	13.667	13.329	-	
Valledupar, Mercado Nuevo	13.000	14.400	13.467	=		Bucaramanga, Mercados del centro	12.333	13.833	13.074	=	
Villavicencio, CAV	13.582	14.000	13.859	-		Buenaventura (Valle del Cauca)	11.889	11.972	11.935	+	
Chocolate instantáneo						Cali, La Floresta	13.889	14.124	13.967	=	
Medellín, Central Mayorista de Antioquia	21.675	21.931	21.851	+		Cali, Santa Elena	12.639	13.194	13.009	-	
Color (bolsita)						Cali, Siloé	13.194	13.889	13.657	-	
Ibagué, Plaza La 21	24.000	26.000	25.500	=		Cartagena, Bazurto	9.470	9.848	9.596	+	
Medellín, Central Mayorista de Antioquia	17.262	17.619	17.381	+		Cartago (Valle del Cauca)	11.944	12.083	12.014	+	
Medellín, Plaza Minorista "José María Villa"	19.048	20.238	19.643	=		Cúcuta, Cenabastos	13.194	13.333	13.255	-	
Neiva, Surabastos	18.800	20.000	19.450	=		Cúcuta, La Nueva Sexta	9.091	9.848	9.470	-	
Pereira, Mercasa	21.625	22.021	21.823	=		Florencia (Cauquetá)	13.167	13.472	13.319	=	
						Ibagué, Plaza La 21	12.153	12.500	12.347	+	

Cuadro 9. Mercados mayoristas. Precios de venta de productos procesados (continuación)
2022 (11 al 17 de junio)

Productos y mercados	Pesos por kilogramo				Tendencia	Productos y mercados	Pesos por kilogramo				Tendencia
	Mínimo	Máximo	Medio				Mínimo	Máximo	Medio		
Galletas saladas (continuación)						Harina de trigo (continuación)					
Manizales, Centro Galerías	13.000	13.194	13.130		+	Bogotá, D.C., Plaza España	3.300	3.360	3.327		+
Medellín, Central Mayorista de Antioquia	11.243	12.083	11.618		-	Bucaramanga, Centroabastos	4.200	4.560	4.413		+
Medellín, Plaza Minorista "José María Villa"	11.338	11.527	11.421		+	Bucaramanga, Mercados del centro	4.160	4.400	4.293		=
Montería, Mercado del Sur	9.470	9.848	9.659		=	Buenaventura (Valle del Cauca)	2.772	2.864	2.812		-
Neiva, Surabastos	12.667	13.333	13.083		=	Cali, La Floresta	4.000	4.160	4.107		=
Palmira (Valle del Cauca)	11.864	11.947	11.909		-	Cali, Santa Elena	3.840	4.000	3.947		=
Pamplona (Norte de Santander)	11.299	11.299	11.299		-	Cali, Siloé	4.160	4.400	4.240		+
Pasto, El Potrerillo	11.792	12.841	12.317		+	Cartagena, Bazurto	3.260	3.300	3.287		-
Pereira, Mercasa	12.775	13.821	13.215		=	Cartago (Valle del Cauca)	2.816	2.992	2.904		+
Popayán, Plaza de mercado del barrio Bolívar	12.222	12.500	12.407		=	Cúcuta, Cenabastos	3.500	3.650	3.583		-
Santa Marta (Magdalena)	8.333	11.806	10.025		=	Cúcuta, La Nueva Sexta	3.500	3.600	3.533		=
Sincelejo, Nuevo Mercado	9.470	9.564	9.493		=	Florencia (Caquetá)	3.080	3.160	3.120		=
Tuluá (Valle del Cauca)	12.278	12.347	12.313		+	Ibagué, Plaza La 21	2.824	3.120	3.026		+
Valledupar, Mercado Nuevo	9.280	12.639	10.713		=	Manizales, Centro Galerías	2.816	3.040	2.924		=
Villavicencio, CAV	9.848	10.455	10.063		-	Medellín, Central Mayorista de Antioquia	3.600	3.760	3.710		+
						Medellín, Plaza Minorista "José María Villa"	3.840	4.000	3.920		=
						Montería, Mercado del Sur	2.800	2.880	2.820		=
						Neiva, Surabastos	2.960	3.040	3.000		=
Gelatina						Palmira (Valle del Cauca)	3.800	3.980	3.908		+
Barranquilla, Barranquillita	21.234	21.510	21.352		+	Pamplona (Norte de Santander)	3.700	3.700	3.700		=
Barranquilla, Granabastos	20.833	21.875	21.328		+	Pasto, El Potrerillo	2.880	3.120	3.050		-
Bogotá, D.C., Corabastos	20.260	21.875	21.185		+	Pereira, Mercasa	3.384	3.588	3.503		=
Bogotá, D.C., Plaza España	20.833	21.875	21.354		+	Popayán, Plaza de mercado del barrio Bolívar	4.160	4.240	4.208		+
Bucaramanga, Centroabastos	23.177	26.250	24.549		=	Santa Marta (Magdalena)	2.064	2.352	2.168		=
Bucaramanga, Mercados del centro	21.875	23.438	22.396		=	Sincelejo, Nuevo Mercado	3.040	3.160	3.102		+
Buenaventura (Valle del Cauca)	24.479	25.313	24.931		-	Tuluá (Valle del Cauca)	2.896	2.920	2.908		+
Cali, La Floresta	28.125	28.646	28.299		=	Valledupar, Mercado Nuevo	3.000	3.000	3.000		=
Cali, Santa Elena	26.042	27.083	26.736		=	Villavicencio, CAV	3.250	3.517	3.360		+
Cali, Siloé	27.083	28.646	27.604		+						
Cartagena, Bazurto	23.438	26.042	24.479		+	Harina precocida de maíz					
Cartago (Valle del Cauca)	21.354	21.667	21.510		+	Arauca (Arauca)	5.667	5.767	5.717		=
Cúcuta, Cenabastos	21.354	23.438	22.396		+	Armenia, Mercar	3.750	3.833	3.792		=
Cúcuta, La Nueva Sexta	21.875	24.479	22.743		-	Barranquilla, Barranquillita	3.367	3.412	3.390		+
Ibagué, Plaza La 21	22.500	23.750	22.917		-	Barranquilla, Granabastos	3.000	3.167	3.083		+
Manizales, Centro Galerías	20.990	22.500	21.962		=	Bogotá, D.C., Corabastos	3.667	3.833	3.752		+
Medellín, Central Mayorista de Antioquia	21.823	22.813	22.292		+	Bogotá, D.C., Paloquemao	3.833	4.000	3.903		-
Neiva, Surabastos	25.000	25.000	25.000		=	Bogotá, D.C., Plaza España	3.729	3.833	3.771		-
Palmira (Valle del Cauca)	26.250	27.083	26.615		+	Bucaramanga, Centroabastos	3.700	3.750	3.722		=
Pamplona (Norte de Santander)	21.875	23.438	22.396		+	Bucaramanga, Mercados del centro	3.500	3.833	3.694		+
Pasto, El Potrerillo	22.396	23.438	22.786		=	Buenaventura (Valle del Cauca)	3.640	3.760	3.693		-
Pereira, Mercasa	23.208	24.750	23.979		=	Cali, La Floresta	4.333	4.583	4.417		+
Popayán, Plaza de mercado del barrio Bolívar	24.219	24.427	24.340		+	Cali, Santa Elena	4.160	4.400	4.320		=
Santa Marta (Magdalena)	23.750	23.958	23.906		=	Cali, Siloé	4.167	4.333	4.222		-
Tuluá (Valle del Cauca)	21.354	23.698	22.526		+	Cartagena, Bazurto	3.833	4.083	3.972		+
Valledupar, Mercado Nuevo	20.833	21.875	21.181		=	Cartago (Valle del Cauca)	3.360	3.360	3.360		+
						Cúcuta, Cenabastos	3.450	3.650	3.583		-
						Cúcuta, La Nueva Sexta	3.400	3.600	3.533		+
						Ibagué, Plaza La 21	3.125	3.267	3.200		-
						Manizales, Centro Galerías	3.667	4.000	3.863		=
						Montería, Mercado del Sur	3.500	3.667	3.573		=
						Neiva, Surabastos	3.333	3.583	3.458		+
Harina de trigo											
Armenia, Mercar	2.880	2.896	2.888		=						
Barranquilla, Barranquillita	3.177	3.186	3.180		+						
Barranquilla, Granabastos	2.900	2.960	2.930		+						
Bogotá, D.C., Corabastos	3.160	3.240	3.195		+						
Bogotá, D.C., Paloquemao	3.360	3.400	3.373		+						

Cuadro 9. Mercados mayoristas. Precios de venta de productos procesados (continuación)
2022 (11 al 17 de junio)

Productos y mercados	Pesos por kilogramo				Tendencia	Productos y mercados	Pesos por kilogramo				Tendencia
	Mínimo	Máximo	Medio				Mínimo	Máximo	Medio		
Harina precocida de maíz (continuación)						Lomitos de atún en lata (continuación)					
Palmira (Valle del Cauca)	4.417	4.600	4.515		+	Bogotá, D.C., Plaza España	26.348	26.961	26.675		+
Pamplona (Norte de Santander)	3.500	3.500	3.500		+	Bucaramanga, Centroabastos	25.735	26.348	25.972		=
Pasto, El Potrerillo	3.120	3.680	3.320		-	Bucaramanga, Mercados del centro	27.206	28.676	27.843		=
Pereira, Mercasa	3.983	4.040	4.012		=	Buenaventura (Valle del Cauca)	35.911	36.328	36.059		-
Popayán, Plaza de mercado del barrio Bolívar	3.760	3.840	3.813		+	Cali, La Floresta	26.348	26.716	26.593		=
Santa Marta (Magdalena)	2.775	2.792	2.783		=	Cali, Santa Elena	26.961	27.574	27.369		-
Sincelejo, Nuevo Mercado	3.892	4.000	3.942		+	Cali, Siloé	26.961	26.961	26.961		+
Tuluá (Valle del Cauca)	3.840	3.920	3.880		-	Cartago (Valle del Cauca)	28.431	29.534	28.983		+
Valledupar, Mercado Nuevo	3.333	3.333	3.333		=	Cúcuta, Cenabastos	26.961	27.941	27.312		-
Villavicencio, CAV	3.417	3.500	3.472		-	Cúcuta, La Nueva Sexta	27.696	28.186	27.859		+
Jugo de frutas						Medellín, Central Mayorista de Antioquia	27.819	28.064	27.972		=
Barranquilla, Barranquillita	9.008	9.093	9.057		+	Medellín, Plaza Minorista "José María Villa"	26.348	26.716	26.624		-
Barranquilla, Granabastos	8.682	9.147	8.915		+	Montería, Mercado del Sur	28.186	28.554	28.339		=
Bucaramanga, Centroabastos	7.907	8.760	8.333		=	Neiva, Surabastos	27.059	29.412	28.303		-
Cartagena, Bazurto	8.062	8.682	8.372		=	Palmira (Valle del Cauca)	27.941	28.186	28.070		-
Santa Marta (Magdalena)	6.512	6.977	6.667		=	Pamplona (Norte de Santander)	26.225	26.348	26.307		-
Sincelejo, Nuevo Mercado	8.217	8.519	8.351		+	Pasto, El Potrerillo	24.524	25.000	24.762		-
Valledupar, Mercado Nuevo	8.217	8.527	8.320		+	Popayán, Plaza de mercado del barrio Bolívar	26.786	27.143	26.984		=
Jugo instantáneo (sobre)						Tuluá (Valle del Cauca)	26.348	26.348	26.348		+
Armenia, Mercar	25.278	25.278	25.278		=	Villavicencio, CAV	27.047	28.909	28.170		+
Barranquilla, Barranquillita	25.000	25.278	25.093		=	Maíz enlatado					
Barranquilla, Granabastos	24.722	25.000	24.907		=	Medellín, Central Mayorista de Antioquia	12.008	12.240	12.148		+
Bogotá, D.C., Corabastos	24.167	25.278	24.792		+	Manteca					
Bogotá, D.C., Paloquemao	26.667	27.778	27.222		-	Armenia, Mercar	9.800	9.900	9.850		=
Bogotá, D.C., Plaza España	24.444	25.000	24.722		+	Bogotá, D.C., Corabastos	8.667	8.933	8.800		+
Buenaventura (Valle del Cauca)	26.389	26.667	26.528		-	Bogotá, D.C., Paloquemao	9.667	10.000	9.800		+
Cali, La Floresta	25.556	26.389	25.833		=	Bogotá, D.C., Plaza España	10.133	10.333	10.244		+
Cali, Santa Elena	25.000	26.389	25.463		+	Bogotá, D.C., Plaza Las Flores	9.067	9.267	9.133		-
Cali, Siloé	25.556	26.389	25.833		=	Buenaventura (Valle del Cauca)	9.200	9.300	9.253		+
Cartagena, Bazurto	22.917	23.611	23.380		=	Cartago (Valle del Cauca)	10.600	10.700	10.650		+
Cartago (Valle del Cauca)	25.000	25.000	25.000		+	Cúcuta, Cenabastos	12.333	12.417	12.389		+
Ibagué, Plaza La 21	24.444	25.278	24.792		+	Florencia (Cauquetá)	9.980	11.200	10.590		=
Medellín, Central Mayorista de Antioquia	24.167	25.000	24.583		=	Manizales, Centro Galerías	10.400	11.180	10.770		=
Medellín, Plaza Minorista "José María Villa"	24.444	25.000	24.722		=	Neiva, Surabastos	10.000	11.000	10.600		+
Montería, Mercado del Sur	23.611	24.444	24.097		=	Palmira (Valle del Cauca)	10.500	10.800	10.638		+
Palmira (Valle del Cauca)	25.000	25.000	25.000		=	Popayán, Plaza de mercado del barrio Bolívar	7.900	8.000	7.933		=
Pasto, El Potrerillo	24.444	25.000	24.861		+	Tuluá (Valle del Cauca)	10.300	10.500	10.400		+
Popayán, Plaza de mercado del barrio Bolívar	24.028	24.167	24.120		=	Margarina					
Santa Marta (Magdalena)	24.722	25.000	24.861		=	Armenia, Mercar	19.000	19.500	19.250		=
Sincelejo, Nuevo Mercado	23.056	23.889	23.403		-	Barranquilla, Barranquillita	14.083	14.167	14.139		-
Tuluá (Valle del Cauca)	23.889	24.722	24.306		+	Barranquilla, Granabastos	13.750	14.167	14.028		-
Valledupar, Mercado Nuevo	23.333	23.611	23.519		=	Bogotá, D.C., Corabastos	11.980	12.400	12.193		+
Villavicencio, CAV	23.889	25.000	24.236		=	Bogotá, D.C., Plaza España	12.200	12.800	12.577		+
Lomitos de atún en lata						Bucaramanga, Centroabastos	13.570	14.700	14.057		+
Armenia, Mercar	27.574	27.819	27.696		=	Bucaramanga, Mercados del centro	13.600	15.200	14.200		-
Bogotá, D.C., Corabastos	25.980	26.716	26.405		-	Buenaventura (Valle del Cauca)	17.000	17.300	17.183		+

Cuadro 9. Mercados mayoristas. Precios de venta de productos procesados (continuación)
2022 (11 al 17 de junio)

Productos y mercados	Pesos por kilogramo				Tendencia	Productos y mercados	Pesos por kilogramo				Tendencia
	Mínimo	Máximo	Medio				Mínimo	Máximo	Medio		
Margarina (continuación)						Panela cuadrada blanca (continuación)					
Cali, La Floresta	22.500	23.000	22.667		+	Bucaramanga, Centroabastos	2.857	3.429	3.048		=
Cali, Siloé	22.500	23.000	22.833		+	Bucaramanga, Mercados del centro	3.143	3.571	3.357		=
Cartago (Valle del Cauca)	19.940	20.200	20.070		+	Cartagena, Bazurto	2.000	2.286	2.095		=
Manizales, Centro Galerías	12.500	13.200	12.857		=	Charalá (Santander)	2.563	2.688	2.641		-
Medellín, Central Mayorista de Antioquia	12.600	12.750	12.700		=	Güepsa (Santander)	2.550	2.700	2.625		-
Medellín, Plaza Minorista "José María Villa"	12.400	12.600	12.500		=	Ibagué, Plaza La 21	3.556	3.611	3.586		-
Neiva, Surabastos	10.417	11.667	11.146		+	Medellín, Central Mayorista de Antioquia	3.667	4.167	3.919		+
Palmira (Valle del Cauca)	21.500	21.800	21.610		+	Moniquirá (Boyacá)	2.550	2.600	2.583		-
Pamplona (Norte de Santander)	13.800	14.000	13.900		-	San Gil (Santander)	2.500	2.600	2.533		-
Pereira, Mercasa	22.260	22.778	22.519		=	Santana (Boyacá)	2.600	2.700	2.650		-
Popayán, Plaza de mercado del barrio Bolívar	20.310	20.500	20.400		+	Sincelejo, Nuevo Mercado	2.975	3.000	2.994		=
Santa Marta (Magdalena)	13.333	14.083	13.729		=	Tunja, Complejo de Servicios del Sur	2.813	3.000	2.917		-
Tuluá (Valle del Cauca)	20.260	20.300	20.280		-	Valledupar, Mercado Nuevo	3.222	3.333	3.296		=
Villavicencio, CAV	12.400	14.190	13.295		-	Vélez (Santander)	2.500	2.650	2.575		-
Mayonesa doy pack						Panela cuadrada morena					
Armenia, Mercar	8.947	8.947	8.947		=	Ancuya (Nariño)	2.800	3.000	2.950		+
Barranquilla, Barranquillita	11.049	11.080	11.063		+	Bogotá, D.C., Corabastos	3.090	3.200	3.135		+
Barranquilla, Granabastos	11.111	11.389	11.236		+	Bogotá, D.C., Paloquemao	3.200	3.400	3.300		-
Bogotá, D.C., Corabastos	11.056	11.389	11.229		+	Bogotá, D.C., Plaza España	3.100	3.300	3.200		+
Bogotá, D.C., Plaza España	11.000	11.444	11.222		+	Bogotá, D.C., Plaza Las Flores	3.250	3.400	3.313		+
Bucaramanga, Centroabastos	11.208	12.200	11.684		+	Bucaramanga, Centroabastos	3.333	3.467	3.378		=
Bucaramanga, Mercados del centro	10.833	11.833	11.167		+	Bucaramanga, Mercados del centro	3.333	3.600	3.489		=
Buenaventura (Valle del Cauca)	18.092	18.333	18.213		+	Caparrapí (Cundinamarca)	2.500	2.600	2.542		-
Cali, La Floresta	11.944	12.500	12.130		-	Charalá (Santander)	2.500	2.625	2.542		-
Cali, Santa Elena	11.667	11.944	11.852		=	Consacá (Nariño)	2.967	3.040	2.993		-
Cali, Siloé	12.500	12.778	12.685		=	Cúcuta, Cenabastos	3.075	3.175	3.108		+
Cartagena, Bazurto	10.417	11.111	10.648		-	Florencia (Caquetá)	3.667	3.667	3.667		+
Cartago (Valle del Cauca)	10.667	10.972	10.819		+	Güepsa (Santander)	2.150	2.300	2.225		-
Ibagué, Plaza La 21	12.000	14.000	12.750		=	Moniquirá (Boyacá)	2.150	2.201	2.184		-
Manizales, Centro Galerías	10.806	11.667	11.229		=	Montería, Mercado del Sur	2.429	2.571	2.536		=
Medellín, Central Mayorista de Antioquia	10.139	10.500	10.340		=	Neiva, Surabastos	3.750	3.750	3.750		-
Palmira (Valle del Cauca)	12.361	12.667	12.559		-	Nocaima (Cundinamarca)	2.500	2.600	2.563		+
Pereira, Mercasa	8.088	9.000	8.419		=	Pamplona (Norte de Santander)	3.125	3.125	3.125		+
Popayán, Plaza de mercado del barrio Bolívar	17.522	22.807	20.077		=	Pasto, El Potrerillo	3.200	3.360	3.280		-
Santa Marta (Magdalena)	8.987	9.314	9.139		n.d.	Popayán, Plaza de mercado del barrio Bolívar	4.083	4.167	4.139		-
Sincelejo, Nuevo Mercado	10.417	10.764	10.637		-	San Gil (Santander)	2.500	2.600	2.533		-
Tuluá (Valle del Cauca)	10.417	15.768	13.105		+	Sandoná (Nariño)	3.100	3.100	3.100		+
Valledupar, Mercado Nuevo	11.111	11.111	11.111		=	Santana (Boyacá)	2.200	2.301	2.250		-
Villavicencio, CAV	11.111	11.667	11.389		+	Tuluá (Valle del Cauca)	3.958	4.042	4.000		+
Mostaza doy pack						Vélez (Santander)	2.100	2.250	2.175		-
Barranquilla, Barranquillita	11.686	11.818	11.736		+	Villavicencio, CAV	3.600	3.805	3.664		-
Barranquilla, Granabastos	10.758	10.985	10.909		+	Villeta (Cundinamarca)	2.700	3.120	2.947		+
Pereira, Mercasa	16.604	17.850	17.040		=	Panela en pastilla					
Sincelejo, Nuevo Mercado	10.227	10.985	10.597		-	Caparrapí (Cundinamarca)	2.750	2.875	2.813		=
Panela cuadrada blanca						Nocaima (Cundinamarca)	2.917	2.969	2.943		-
Barranquilla, Barranquillita	3.233	4.537	3.885		-	San Sebastián de Mariquita (Tolima)	2.800	2.800	2.800		-
Barranquilla, Granabastos	3.111	3.222	3.181		-	Villeta (Cundinamarca)	2.813	2.875	2.852		-

Cuadro 9. Mercados mayoristas. Precios de venta de productos procesados (continuación)
2022 (11 al 17 de junio)

Productos y mercados	Pesos por kilogramo				Tendencia	Productos y mercados	Pesos por kilogramo				Tendencia
	Mínimo	Máximo	Medio				Mínimo	Máximo	Medio		
Panela redonda blanca						Pastas alimenticias (continuación)					
Medellín, Central Mayorista de Antioquia	3.000	3.150	3.063		+	Popayán, Plaza de mercado del barrio Bolívar	7.000	7.150	7.100		+
San Sebastián de Mariquita (Tolima)	2.700	2.700	2.700		-	Santa Marta (Magdalena)	3.912	4.000	3.958		=
Sincelejo, Nuevo Mercado	4.143	4.143	4.143		n.d.	Sincelejo, Nuevo Mercado	5.600	5.760	5.700		=
Panela redonda morena						Tuluá (Valle del Cauca)	6.250	6.433	6.342		-
Ancuya (Nariño)	2.782	3.000	2.891		+	Villavicencio, CAV	6.667	7.308	7.056		-
Armenia, Mercar	3.708	3.750	3.729		=	Sal yodada					
Buenaventura (Valle del Cauca)	4.500	4.538	4.519		+	Armenia, Mercar	1.528	1.528	1.528		=
Cali, La Floresta	4.583	4.583	4.583		=	Barranquilla, Barranquillita	1.600	1.608	1.603		-
Cali, Santa Elena	4.167	4.375	4.306		=	Barranquilla, Granabastos	1.336	1.400	1.365		+
Cali, Siloé	4.375	4.583	4.514		=	Bogotá, D.C., Corabastos	1.400	1.550	1.483		+
Caparrapí (Cundinamarca)	2.708	2.813	2.745		+	Bogotá, D.C., Paloquemao	1.650	1.700	1.683		+
Cartago (Valle del Cauca)	3.708	3.750	3.729		+	Bogotá, D.C., Plaza España	1.600	1.650	1.617		+
Consacá (Nariño)	3.091	3.267	3.179		-	Bucaramanga, Centroabastos	1.575	1.750	1.658		=
Manizales, Centro Galerías	3.333	3.542	3.438		-	Bucaramanga, Mercados del centro	1.600	1.600	1.600		=
Medellín, Central Mayorista de Antioquia	3.000	3.400	3.195		-	Buenaventura (Valle del Cauca)	1.520	1.536	1.525		+
Medellín, Plaza Minorista "José María Villa"	3.125	3.167	3.146		-	Cali, La Floresta	1.600	1.680	1.653		-
Montería, Mercado del Sur	3.000	3.200	3.125		=	Cali, Santa Elena	1.600	1.640	1.613		+
Palmira (Valle del Cauca)	3.479	3.521	3.500		-	Cali, Siloé	1.600	1.680	1.653		=
Pereira, Mercasa	3.726	3.745	3.736		=	Cartagena, Bazurto	800	880	840		=
San Sebastián de Mariquita (Tolima)	2.700	2.700	2.700		-	Cartago (Valle del Cauca)	1.560	1.592	1.576		-
Sandoná (Nariño)	2.889	3.000	2.946		-	Cúcuta, Cenabastos	1.550	1.625	1.592		=
Sonsón (Antioquia)	2.917	2.917	2.917		-	Cúcuta, La Nueva Sexta	1.600	1.600	1.600		+
Tuluá (Valle del Cauca)	3.750	3.896	3.823		-	Ibagué, Plaza La 21	1.600	1.680	1.640		-
Yolombó (Antioquia)	2.792	2.900	2.855		-	Manizales, Centro Galerías	1.600	1.760	1.700		=
Pastas alimenticias						Medellín, Central Mayorista de Antioquia	1.472	1.560	1.520		=
Armenia, Mercar	7.500	7.833	7.667		=	Medellín, Plaza Minorista "José María Villa"	1.520	1.600	1.560		=
Barranquilla, Barranquillita	5.808	5.867	5.831		+	Montería, Mercado del Sur	1.520	1.600	1.570		=
Barranquilla, Granabastos	6.000	6.333	6.213		+	Neiva, Surabastos	1.760	1.840	1.800		=
Bogotá, D.C., Corabastos	7.000	7.333	7.111		n.d.	Palmira (Valle del Cauca)	1.584	1.600	1.596		+
Bucaramanga, Centroabastos	6.960	7.200	7.053		=	Pamplona (Norte de Santander)	1.550	1.650	1.600		+
Bucaramanga, Mercados del centro	7.000	7.200	7.080		=	Pasto, El Potrerillo	1.600	1.650	1.613		=
Buenaventura (Valle del Cauca)	7.604	7.917	7.743		+	Pereira, Mercasa	1.350	1.500	1.408		=
Cali, La Floresta	7.000	7.083	7.028		=	Popayán, Plaza de mercado del barrio Bolívar	1.400	1.408	1.405		=
Cali, Santa Elena	6.333	6.667	6.444		-	Santa Marta (Magdalena)	1.280	1.280	1.280		=
Cali, Siloé	7.000	7.083	7.028		=	Sincelejo, Nuevo Mercado	1.520	1.584	1.550		=
Cartagena, Bazurto	5.500	5.833	5.667		=	Tuluá (Valle del Cauca)	1.560	1.592	1.576		+
Cartago (Valle del Cauca)	6.667	7.250	6.958		-	Tunja, Complejo de Servicios del Sur	960	1.500	1.235		=
Cúcuta, Cenabastos	3.833	3.875	3.847		=	Valledupar, Mercado Nuevo	1.520	1.600	1.547		=
Cúcuta, La Nueva Sexta	3.583	3.667	3.639		+	Villavicencio, CAV	1.585	1.650	1.634		+
Florencia (Cauquetá)	4.467	5.000	4.733		=	Salsa de tomate doy pack					
Ibagué, Plaza La 21	7.267	7.350	7.321		-	Armenia, Mercar	8.947	8.947	8.947		=
Manizales, Centro Galerías	5.000	5.083	5.042		=	Barranquilla, Barranquillita	11.042	11.076	11.059		+
Medellín, Central Mayorista de Antioquia	6.583	6.917	6.750		-	Barranquilla, Granabastos	11.111	11.389	11.181		-
Medellín, Plaza Minorista "José María Villa"	6.917	7.167	7.042		=	Bogotá, D.C., Corabastos	10.833	11.389	11.174		+
Montería, Mercado del Sur	5.840	6.080	5.940		=	Bogotá, D.C., Plaza España	11.000	11.444	11.222		+
Neiva, Surabastos	7.000	7.500	7.333		-	Bucaramanga, Centroabastos	8.233	10.250	9.351		=
Palmira (Valle del Cauca)	6.771	7.021	6.930		+	Bucaramanga, Mercados del centro	7.917	8.500	8.161		+
Pamplona (Norte de Santander)	4.000	4.167	4.111		=	Cali, La Floresta	11.944	12.500	12.130		=
Pereira, Mercasa	6.940	7.380	7.160		+						

Cuadro 9. Mercados mayoristas. Precios de venta de productos procesados (conclusión) 2022 (11 al 17 de junio)

Productos y mercados	Pesos por kilogramo				Tendencia	Productos y mercados	Pesos por kilogramo				Tendencia
	Mínimo	Máximo	Medio				Mínimo	Máximo	Medio		
Salsa de tomate doy pack (continuación)						Sardinas en lata (continuación)					
Cali, Santa Elena	11.667	11.944	11.852	=		Manizales, Centro Galerías	15.049	15.294	15.172	-	
Cali, Siloé	12.500	12.778	12.685	=		Medellín, Central Mayorista de Antioquia	9.706	9.951	9.841	=	
Cartagena, Bazurto	10.417	11.111	10.648	-		Medellín, Plaza Minorista "José María Villa"	8.529	8.824	8.713	=	
Cartago (Valle del Cauca)	10.972	10.972	10.972	-		Montería, Mercado del Sur	10.980	11.127	11.054	=	
Ibagué, Plaza La 21	9.250	11.500	10.375	=		Palmira (Valle del Cauca)	13.647	14.118	13.912	+	
Manizales, Centro Galerías	10.806	11.667	11.229	=		Pamplona (Norte de Santander)	14.706	14.706	14.706	=	
Medellín, Central Mayorista de Antioquia	10.111	10.500	10.340	=		Pereira, Mercasa	14.784	15.235	14.974	=	
Medellín, Plaza Minorista "José María Villa"	10.278	10.833	10.521	=		Popayán, Plaza de mercado del barrio Bolívar	8.824	8.971	8.892	-	
Montería, Mercado del Sur	10.659	11.143	10.950	=		Santa Marta (Magdalena)	8.775	9.118	8.934	=	
Palmira (Valle del Cauca)	12.361	12.667	12.559	+		Sincelejo, Nuevo Mercado	9.314	10.221	9.763	+	
Pereira, Mercasa	7.990	8.578	8.219	=		Tuluá (Valle del Cauca)	14.314	14.324	14.319	+	
Popayán, Plaza de mercado del barrio Bolívar	12.500	16.228	14.487	+		Villavicencio, CAV	14.412	15.510	14.810	+	
Santa Marta (Magdalena)	8.987	9.314	9.139	n.d.		Sopa de pollo (caja)					
Sincelejo, Nuevo Mercado	10.417	10.764	10.637	-		Bogotá, D.C., Corabastos	42.735	44.160	43.358	+	
Tuluá (Valle del Cauca)	8.139	16.042	12.365	-		Bogotá, D.C., Paloquemao	48.433	51.282	49.858	-	
Valledupar, Mercado Nuevo	11.111	11.111	11.111	=		Bogotá, D.C., Plaza España	44.160	47.009	45.916	+	
Villavicencio, CAV	11.111	11.667	11.389	+		Vinagre					
Sardinas en lata						Barranquilla, Barranquillita	1.884	1.896	1.892	-	
Armenia, Mercar	14.510	14.706	14.608	=		Barranquilla, Granabastos	1.667	1.917	1.792	+	
Barranquilla, Barranquillita	11.240	11.358	11.285	-		Bucaramanga, Centroabastos	2.075	2.292	2.158	=	
Barranquilla, Granabastos	11.324	11.471	11.391	+		Bucaramanga, Mercados del centro	2.467	2.533	2.511	=	
Bogotá, D.C., Corabastos	14.176	14.510	14.288	+		Cartagena, Bazurto	1.333	1.500	1.431	+	
Bogotá, D.C., Plaza España	14.118	14.412	14.281	-		Cúcuta, Cenabastos	2.167	2.167	2.167	+	
Cali, La Floresta	11.520	11.765	11.601	=		Cúcuta, La Nueva Sexta	2.000	2.083	2.056	-	
Cali, Santa Elena	14.216	14.461	14.379	+		Montería, Mercado del Sur	1.500	1.500	1.500	=	
Cali, Siloé	11.520	11.765	11.683	+		Pamplona (Norte de Santander)	1.833	1.833	1.833	=	
Cartagena, Bazurto	10.294	10.294	10.294	=		Pereira, Mercasa	5.233	5.472	5.342	=	
Cartago (Valle del Cauca)	15.588	15.686	15.637	+		Santa Marta (Magdalena)	1.217	1.250	1.242	=	
Cúcuta, Cenabastos	14.706	15.294	15.098	+		Sincelejo, Nuevo Mercado	1.333	1.500	1.417	+	
Cúcuta, La Nueva Sexta	14.804	15.294	15.098	-		Valledupar, Mercado Nuevo	1.333	1.417	1.389	=	

TENDENCIAS

---	-	+	+++
Variación mayor al -20 %	Variación entre 0 % y -10 %	Variación entre 0 % y 10 %	Variación mayor al 20 %
--	=	++	n. d.
Variación entre -10 % y -20 %	Variación igual a 0 %	Variación entre 10 % y 20 %	No determinado



@DANE_Colombia



/DANEColombia



/DANEColombia



@DANEColombia

SIPSA

SISTEMA DE INFORMACIÓN
DE PRECIOS Y ABASTECIMIENTO
DEL SECTOR AGROPECUARIO

www.dane.gov.co